

# การสำรวจการเข้าถึงบริการทางการเงินของประเทศไทย พ.ศ.2556

## FinScope Survey Thailand 2013



การสำรวจการเข้าถึงบริการทางการเงินของประเทศไทย  
พ.ศ. 2556

FinScope Survey Thailand  
2013



Making financial markets work for the poor

หน่วยงานเจ้าของเรื่อง	<p>กลุ่มสถิติประชากร สำนักงานสถิติสังคม สำนักงานสถิติแห่งชาติ โทรศัพท์ 0 2143 1334 0 2142 1254 โทรสาร 0 2143 8136 ไปรษณีย์อิเล็กทรอนิกส์ : <a href="mailto:spophouc@nso.go.th">spophouc@nso.go.th</a></p>
หน่วยงานที่เผยแพร่	<p>สำนักสถิติพยากรณ์ สำนักงานสถิติแห่งชาติ ศูนย์ราชการเฉลิมพระเกียรติ 80 พรรษา อาคารรัฐประศาสนภักดี ชั้น 2 ถนนแจ้งวัฒนะ เขตหลักสี่ กรุงเทพฯ 10210 โทรศัพท์ 0 2142 1234 0 2141 7501 โทรสาร 0 2143 8133 ไปรษณีย์อิเล็กทรอนิกส์ : <a href="mailto:services@nso.go.th">services@nso.go.th</a></p>
ปีที่จัดพิมพ์	2557
จัดพิมพ์โดย	<p>บริษัท เท็กซ์ แอนด์ เจอร์นัล พับลิเคชั่น จำกัด โทรศัพท์ 0 2617 8611-2 โทรสาร 0 2617 8616</p>
Division-in-Charge	<p>Population Statistics Group Social Statistics Bureau National Statistical Office, Tel. +66 (0) 2143 1334 +66 (0) 2142 1254 Fax. +66 (0) 2143 8136 E-mail : <a href="mailto:spophouc@nso.go.th">spophouc@nso.go.th</a></p>
Distributed by	<p>Statistical Forecasting Bureau National Statistical Office, The Government Complex, Ratthaprasasanabhakti Building, 2<sup>nd</sup> Floor, Chaeng Watthana Rd., Laksi, Bangkok 10210 Tel. +66 (0) 2142 1234 +66 (0) 2141 7501 Fax. +66 (0) 2143 8133 E-mail : <a href="mailto:services@nso.go.th">services@nso.go.th</a></p>
Published	2014
Printed by	<p>Text and Journal Publication Co.,Ltd Tel. +66 (0) 2617 8611-2 Fax. +66 (0) 2617 8616</p>

## คำนำ

สำนักงานสถิติแห่งชาติ จัดทำโครงการสำรวจการเข้าถึงบริการทางการเงินของประเทศไทย พ.ศ. 2556 (FinScope Survey Thailand ) ขึ้นเป็นครั้งแรก โดยได้ร่วมมือกับสำนักงานเศรษฐกิจการคลัง กระทรวงการคลัง ภายใต้การตกลงการให้ความช่วยเหลือทางวิชาการในโครงการพัฒนาการเข้าถึงบริการทางการเงินอย่างทั่วถึง (Development of a Strategic Framework for Financial Inclusion) ระหว่างสำนักงานเศรษฐกิจการคลังและธนาคารพัฒนาเอเชีย การสำรวจครั้งนี้เป็นส่วนหนึ่งของการศึกษาด้านอุปสงค์ของประชากร ซึ่งเก็บรวบรวมข้อมูลเกี่ยวกับการเข้าถึงบริการทางการเงินและความต้องการด้านการเงินของประชากร ได้แก่ ลักษณะทั่วไปของผู้ตอบสัมภาษณ์และที่อยู่อาศัย รายรับและรายจ่าย การเงิน การออมและการลงทุน การกู้ยืมและสินเชื่อ การธนาคาร เป็นต้น

ในการปรับปรุงแบบสอบถามของ FinScope Survey ให้เหมาะสมกับบริบทของประเทศไทย สำนักงานเศรษฐกิจการคลัง ได้แต่งตั้งคณะกรรมการซึ่งประกอบด้วย ตัวแทนจากสำนักงานสถิติแห่งชาติ สถาบันวิจัยเพื่อการพัฒนาประเทศไทย ธนาคารแห่งประเทศไทย สำนักงานเศรษฐกิจการคลัง และคณะที่ปรึกษาของธนาคารพัฒนาเอเชีย เพื่อปรับปรุงแบบสอบถาม ซึ่งคณะกรรมการได้มีการประชุมและปรับปรุงแบบหลายครั้งจนได้แบบที่เหมาะสม

รายงานฉบับนี้เป็นรายงานฉบับสมบูรณ์ ซึ่งนำเสนอข้อมูลรายละเอียดต่างๆ ของประชากรอายุ 18 ปีขึ้นไป ที่อาศัยอยู่ในครัวเรือนส่วนบุคคลตัวอย่าง ในระดับภาคและทั่วราชอาณาจักร

สำนักงานสถิติแห่งชาติ หวังเป็นอย่างยิ่งว่ารายงานฉบับนี้จะเป็นประโยชน์สำหรับหน่วยงานที่เกี่ยวข้องในการกำหนดนโยบายและวางแผนต่าง ๆ รวมทั้งผู้สนใจนำไปใช้ประโยชน์ในการศึกษาวิจัยเกี่ยวกับการพัฒนาและส่งเสริมการเข้าถึงบริการทางการเงินของประชากรต่อไป

สำนักงานสถิติแห่งชาติ

กระทรวงเทคโนโลยีสารสนเทศและการสื่อสาร



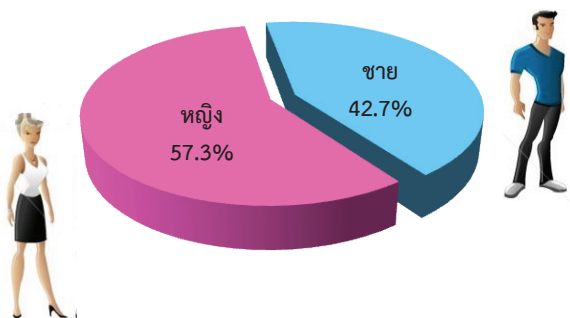
## บทสรุปสำหรับผู้บริหาร

สำนักงานสถิติแห่งชาติได้ร่วมมือกับสำนักงานเศรษฐกิจการคลัง กระทรวงการคลัง จัดทำการสำรวจการเข้าถึงบริการทางการเงินของประเทศไทย ในปี 2556 จัดทำขึ้นเป็นครั้งแรก เพื่อทำการสำรวจด้านอุปสงค์ของบริการทางการเงินของประเทศไทย และ วัดระดับการเข้าถึงและการใช้บริการทางการเงินของประชากร โดยการสัมภาษณ์ประชากรอายุ 18 ปีขึ้นไป ในครัวเรือนส่วนบุคคลตัวอย่าง จำนวนทั้งสิ้น 6,000 คนทั่วประเทศ สรุปผลที่สำคัญได้ดังนี้

### 1. ลักษณะทั่วไปของผู้ตอบสัมภาษณ์

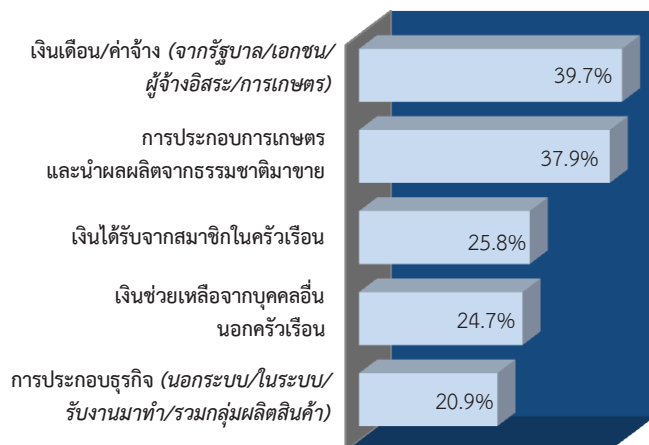
ผลการสำรวจพบว่า ประชากรอายุ 18 ปีขึ้นไป ส่วนใหญ่ เป็นเพศหญิง (ร้อยละ 57.3) และเพศชาย (ร้อยละ 42.7) (แผนภูมิ 1)

แผนภูมิ 1 ประชากร จำแนกตามเพศ



สำหรับแหล่งที่มาของรายได้ของผู้ตอบสัมภาษณ์ ในระหว่าง 12 เดือนที่แล้ว พบว่า ส่วนใหญ่มีรายได้จากเงินเดือน/ค่าจ้าง (จากรัฐบาล/เอกชน/ผู้จ้างอิสระ/การเกษตร) คือ ร้อยละ 39.7 รองลงมา คือ การประกอบการเกษตร และการนำผลผลิตจากธรรมชาติมาขาย (ร้อยละ 37.9) และได้รับจากสมาชิกในครัวเรือน (ร้อยละ 25.8) (แผนภูมิ 2)

แผนภูมิ 2 แหล่งที่มาของรายได้ของผู้ตอบสัมภาษณ์ 5 อันดับแรก

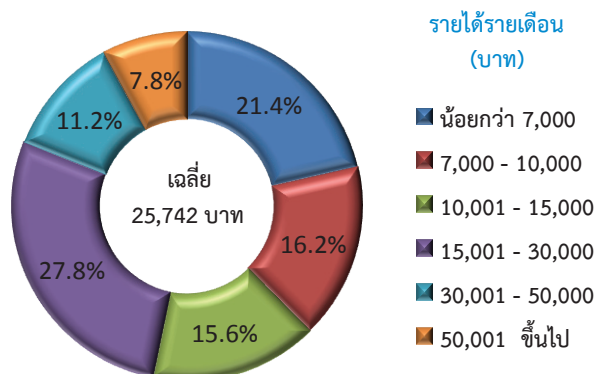


หมายเหตุ : ตอบได้มากกว่า 1 คำตอบ

### 2. รายได้และรายจ่าย

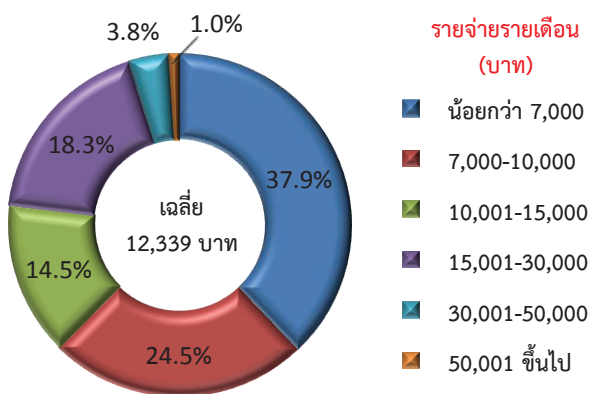
สำหรับรายได้ของครัวเรือน ผลการสำรวจพบว่า มีรายได้เฉลี่ยเดือนละ 25,742 บาท โดยครัวเรือนที่มีรายได้ระหว่าง 15,001-30,000 บาท มีมากที่สุด (ร้อยละ 27.8) และครัวเรือนที่มีรายได้ตั้งแต่ 50,001 บาทขึ้นไป มีร้อยละ 7.8 (แผนภูมิ 3)

แผนภูมิ 3 รายได้รายเดือนของครัวเรือน



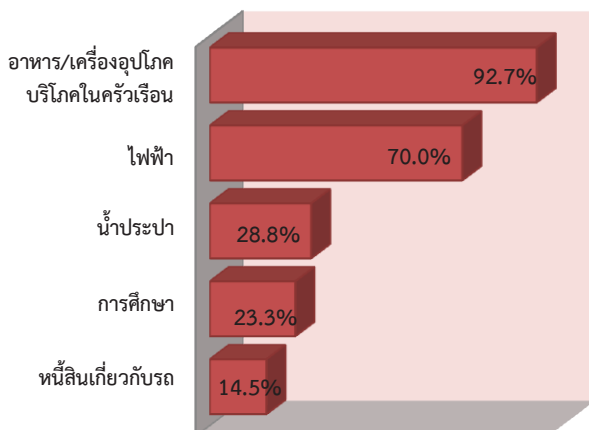
สำหรับรายจ่ายของครัวเรือนในเดือนที่แล้ว พบว่า มีรายจ่ายเฉลี่ยต่อครัวเรือน 12,339 บาท โดยครัวเรือนที่มีรายจ่ายน้อยกว่า 7,000 บาท มีมากที่สุด (ร้อยละ 37.9) รายจ่ายระหว่าง 7,000-10,000 บาท (ร้อยละ 24.5) และครัวเรือนที่มีรายจ่ายตั้งแต่ 50,001 บาทขึ้นไป มีเพียงร้อยละ 1.0 (แผนภูมิ 4)

แผนภูมิ 4 รายจ่ายรายเดือนของครัวเรือน



เมื่อพิจารณาเกี่ยวกับรายการค่าใช้จ่ายของครัวเรือนที่ต้องจ่ายมากที่สุดในแต่ละเดือน พบว่า รายการค่าใช้จ่ายเกี่ยวกับอาหาร/เครื่องอุปโภคบริโภคมีผู้ตอบมากที่สุด (ร้อยละ 92.7) ไฟฟ้า (ร้อยละ 70.0) และน้ำประปา (ร้อยละ 28.8) (แผนภูมิ 5)

แผนภูมิ 5 รายการค่าใช้จ่ายของครัวเรือน



หมายเหตุ : ตอบได้มากกว่า 1 คำตอบ ไม่เกิน 3 คำตอบ

### 3. สาธารณูปโภค

การเข้าถึงสาธารณูปโภคขั้นพื้นฐานนั้นเป็นสิ่งสำคัญในการดำรงชีวิต การสำรวจครั้งนี้จึงถามเกี่ยวกับระยะเวลาในการเดินทางจากบ้านถึงสถานบริการด้านสาธารณูปโภคพื้นฐานที่ใกล้ที่สุด

ผลการสำรวจ พบว่า เวลาเฉลี่ยที่ใช้เดินทางไปสถานบริการสาธารณูปโภคใกล้ที่สุดดังนี้ เดินทางไปร้านขายของชำ 6.9 นาที ไปสถานที่ที่สามารถเข้าถึงระบบขนส่งสาธารณะได้ 23.6 นาที ไปสถานพยาบาล 25.3 นาที ไปเครื่องถอนเงินอัตโนมัติ (ATM) 28.7 นาที ไปตลาด 29.9 นาที ไปธนาคาร 30.8 นาที และการเดินทางไปที่ทำการไปรษณีย์ใช้เวลาเฉลี่ยมากที่สุด คือ 32.2 นาที (ตาราง 1)

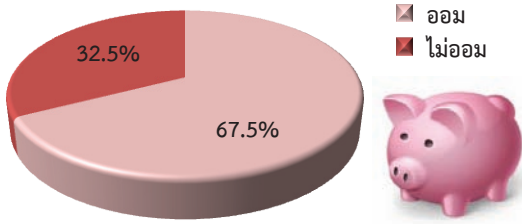
ตาราง 1 เวลาเฉลี่ยที่ใช้เดินทางจากบ้านไปยังสถานบริการสาธารณูปโภคที่ใกล้ที่สุด

สถานบริการสาธารณูปโภค	ร้านขายของชำ	ขนส่งสาธารณะ	ธนาคาร	ATM	ไปรษณีย์	ตลาด	สถานพยาบาล
เวลาเฉลี่ย (นาที)	6.9	23.6	30.8	28.7	32.2	29.9	25.3

### 4. การออมและการลงทุน

การออมเป็นการสร้างความมั่นคงทางการเงินและเป็นองค์ประกอบอย่างหนึ่งของการเข้าถึงบริการทางการเงินของประเทศไทย ข้อมูลเกี่ยวกับทัศนคติ และพฤติกรรมเกี่ยวกับการออม เป็นข้อมูลสำคัญที่แสดงถึงความมั่นคงทางการเงินของประชากร ผลสำรวจ พบว่า ประมาณ 2 ใน 3 ของประชากรมีการออมในปัจจุบัน (ร้อยละ 67.5) และประชากรที่ไม่มีการออม (ร้อยละ 32.5) (แผนภูมิ 6)

แผนภูมิ 6 การเก็บออม



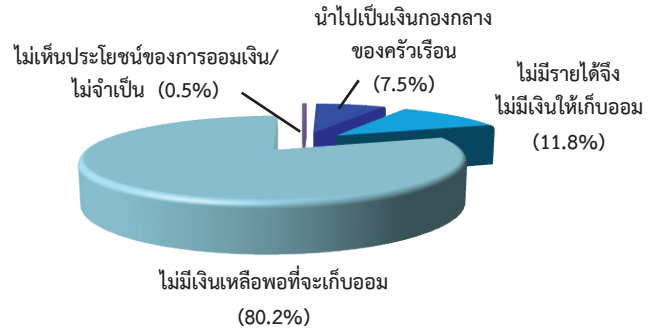
สำหรับลักษณะการออมเงิน โดยพิจารณาจาก สถานะการออม พบว่า ส่วนใหญ่เก็บไว้ในครัวเรือน (ร้อยละ 48.7) ฝากไว้กับธนาคารพาณิชย์ (ทั้งของไทย/ต่างประเทศ) (ร้อยละ 47.7) ฝากไว้กับสถาบันการเงินเฉพาะกิจ (ร้อยละ 43.6) ออมในรูปแบบเครื่องประดับ/ของมีค่า (ร้อยละ 23.1) และฝากในกลุ่มออมทรัพย์ (ร้อยละ 21.6) (ตาราง 2)

ตาราง 2 ร้อยละของประชากร จำแนกตามลักษณะการออมเงิน และสถานะการออม

ลักษณะการออมเงิน	สถานะการออม		
	มี	เคยมี	ไม่เคยมี
1. เก็บไว้ในครัวเรือน	48.7	5.4	45.9
2. ฝากไว้กับธนาคารพาณิชย์ (ทั้งของไทย/ต่างประเทศ)	47.7	10.4	41.9
3. ฝากไว้กับสถาบันการเงินเฉพาะกิจ	43.6	10.2	46.2
4. ออมในรูปแบบเครื่องประดับ/ของมีค่า	23.1	10.2	66.7
5. ฝากในกลุ่มออมทรัพย์	21.6	5.6	72.8
6. ฝากไว้กับกองทุนหมู่บ้าน/ชุมชนเมือง	15.1	6.1	78.8
7. ฝากในรูปแบบประกัน	13.7	5.8	80.5
8. ฝากไว้กับนายจ้างของตนเอง (กองทุนสำรองเลี้ยงชีพ)	6.0	5.3	88.7
9. ฝากไว้กับบุคคลในครัวเรือน/ญาติ	5.9	7.6	86.5
10. ฝากไว้กับสหกรณ์/สหกรณ์เครดิต สหกรณ์ยูเนียน/กลุ่มเกษตรกร	5.8	5.3	88.9

เหตุผลสำคัญของประชากรที่ปัจจุบันไม่ออมเงิน อันดับแรก คือ ไม่มีเงินเหลือพอที่จะเก็บออม (ร้อยละ 80.2) รองลงมา คือ ไม่มีรายได้จึงไม่มีเงินให้เก็บออม (ร้อยละ 11.8) และนำเงินไปเป็นกองกลางของครัวเรือน (ร้อยละ 7.5) (แผนภูมิ 7)

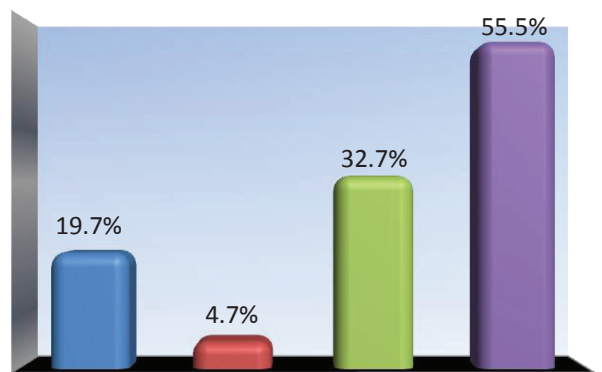
แผนภูมิ 7 เหตุผลของการไม่ออมเงิน



### 5. การกู้ยืมและรับสินเชื่อ

เพื่อทราบทัศนคติและพฤติกรรมการกู้ยืมเงินและรับสินเชื่อของประชากร ผลการสำรวจ พบว่า ประชากรที่ไม่มีการกู้ยืมเงินหรือซื้อสินค้าด้วยเงินเชื่อ มีร้อยละ 55.5 ขณะที่ประชากรที่มีสถานะติดหนี้และยังต้องจ่ายคืน มีร้อยละ 32.7 มีการกู้ยืมเงินในระหว่าง 12 เดือนที่แล้ว (ร้อยละ 19.7) และมีการซื้อสินค้าด้วยเงินเชื่อในระหว่าง 12 เดือนที่แล้ว (ร้อยละ 4.7) (แผนภูมิ 8)

แผนภูมิ 8 การกู้ยืมเงินหรือซื้อสินค้าด้วยเงินเชื่อ



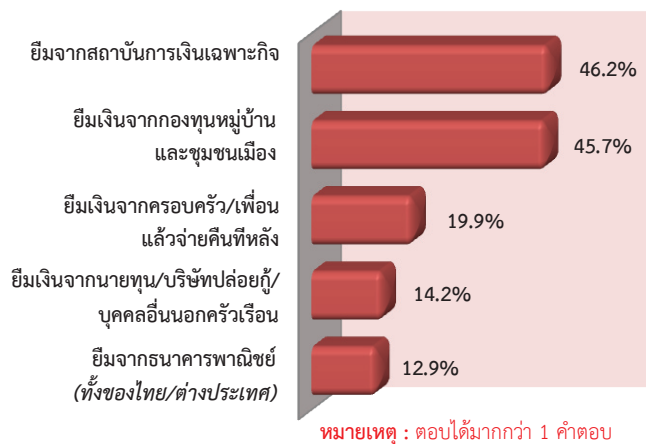
หมายเหตุ : ตอบได้มากกว่า 1 คำตอบ

- มีการกู้ยืมเงินในระหว่าง 12 เดือนที่แล้ว
- มีการซื้อสินค้าด้วยเงินเชื่อในระหว่าง 12 เดือนที่แล้ว
- ติดหนี้และยังต้องจ่ายคืน
- ไม่มีการกู้ยืม หรือซื้อสินค้าด้วยเงินเชื่อ หรือติดหนี้ (ตอบได้เพียงข้อเดียว)



สำหรับแหล่งเงินกู้หรือรับสินเชื่อ พบว่า ส่วนใหญ่ ยืมจากสถาบันการเงินเฉพาะกิจ (ธนาคารออมสิน ธนาคารเพื่อการเกษตรและสหกรณ์ ธนาคารอาคารสงเคราะห์ฯ) และ ยืมจากกองทุนหมู่บ้านและชุมชนเมือง (ร้อยละ 46.2 และ 45.7 ตามลำดับ) สำหรับการยืมเงินจากครอบครัว/เพื่อนแล้วจ่ายคืนทีหลัง ยืมจากนายทุน/บริษัทปล่อยกู้/บุคคลนอกครัวเรือน และยืมจากธนาคารพาณิชย์มีไม่มากนัก (น้อยกว่าร้อยละ 20) (แผนภูมิ 9)

แผนภูมิ 9 แหล่งเงินกู้ 5 อันดับแรก

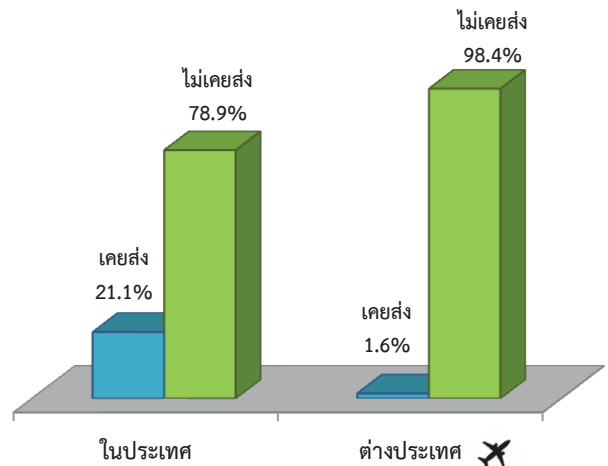


## 6. การส่งเงินและการรับเงิน

### 6.1 การส่งเงิน

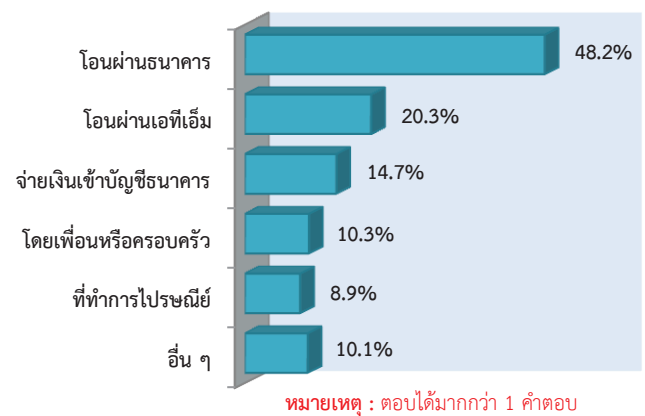
เนื่องจากประชากรมีการย้ายถิ่นทั้งภายในประเทศและระหว่างประเทศ จึงมีความจำเป็นที่จะต้องส่งเงินไปให้ครอบครัวหรือญาติ หรือ บุคคลอื่นที่อยู่ในความอุปการะ ผลการสำรวจ พบว่า ในระหว่าง 12 เดือนที่แล้ว ประชากรที่มีการส่งเงินไปให้บุคคลอื่นนอกครัวเรือนที่อาศัยอยู่ในประเทศ (จะเป็นญาติหรือไม่ก็ได้) มีร้อยละ 21.1 ไม่เคยส่งเงิน ร้อยละ 78.9 สำหรับการส่งเงินไปให้บุคคลอื่นนอกครัวเรือนที่อาศัยอยู่ต่างประเทศ (จะเป็นญาติหรือไม่ก็ได้) มีเพียงร้อยละ 1.6 (แผนภูมิ 10)

แผนภูมิ 10 การส่งเงินในประเทศและต่างประเทศ



สำหรับวิธีการส่งเงิน พบว่า ใช้การโอนเงินผ่านธนาคาร มากที่สุด (ร้อยละ 48.2) รองลงมา คือ การโอนผ่านเอทีเอ็ม (ร้อยละ 20.3) จ่ายเงินเข้าบัญชีธนาคาร (ร้อยละ 14.7) โดยเพื่อนหรือครอบครัว (ร้อยละ 10.3) และส่งเงิน ณ ที่ทำการไปรษณีย์ (ร้อยละ 8.9) (แผนภูมิ 11)

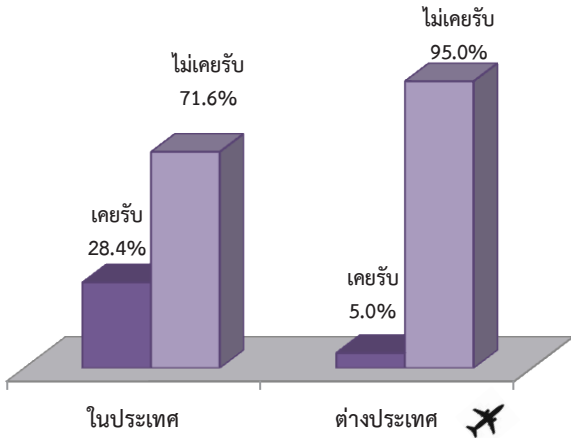
แผนภูมิ 11 วิธีการส่งเงิน



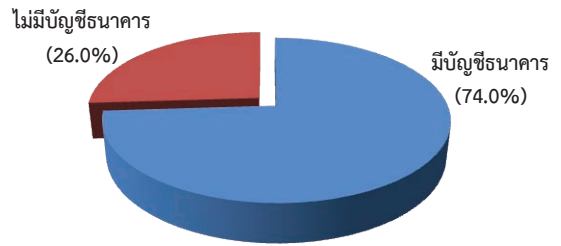
### 6.2 การรับเงิน

ผลการสำรวจ พบว่า ในระหว่าง 12 เดือนที่แล้ว ประชากรที่มีการรับเงินโอนจากบุคคลอื่นนอกครัวเรือนที่อาศัยอยู่ในประเทศ (จะเป็นญาติหรือไม่ก็ได้) มีร้อยละ 28.4 สำหรับการรับเงินโอนจากบุคคลอื่นนอกครัวเรือนที่อาศัยอยู่ต่างประเทศ (จะเป็นญาติหรือไม่ก็ได้) มีเพียงร้อยละ 5.0 (แผนภูมิ 12)

แผนภูมิ 12 การรับเงินในประเทศและต่างประเทศ



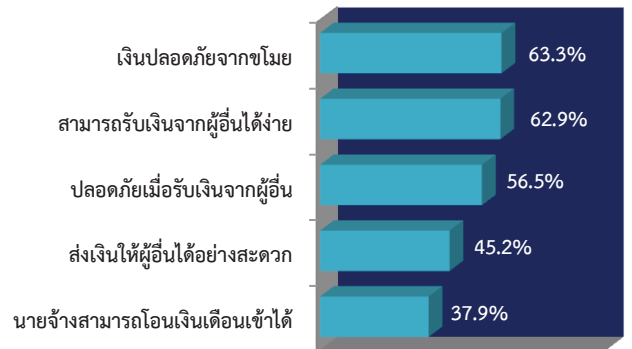
แผนภูมิ 14 การมีบัญชีธนาคาร



ข้อดีของการมีบัญชีธนาคาร คือ เงินปลอดภัยจากขโมย (ร้อยละ 63.3) สามารถรับเงินจากผู้อื่นได้ง่าย (ร้อยละ 62.9) ปลอดภัยเมื่อรับเงินจากผู้อื่น (ร้อยละ 56.5) ส่งเงินให้ผู้อื่นได้อย่างสะดวก (ร้อยละ 45.2) (แผนภูมิ 15)

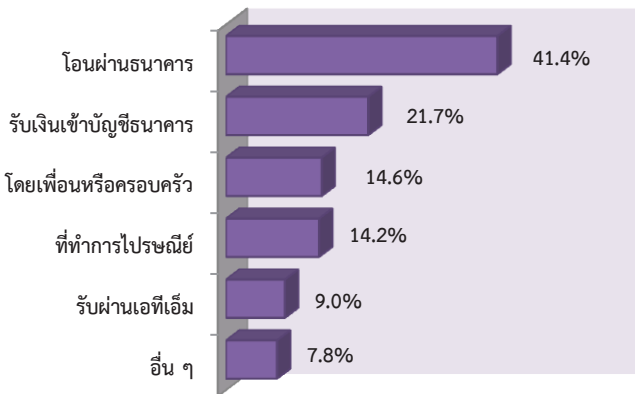
สำหรับวิธีการรับเงิน พบว่า รับเงินโดยการโอนผ่านธนาคาร มากที่สุด (ร้อยละ 41.4) รองลงมา คือ การรับเงินเข้าบัญชีธนาคาร (ร้อยละ 21.7) โดยเพื่อนหรือครอบครัว (ร้อยละ 14.6) รับเงิน ณ ที่ทำการไปรษณีย์ (ร้อยละ 14.2) และรับผ่านเอทีเอ็ม (ร้อยละ 9.0) (แผนภูมิ 13)

แผนภูมิ 15 ข้อดีของการมีบัญชีธนาคาร 5 อันดับแรก



หมายเหตุ : ตอบได้มากกว่า 1 คำตอบ

แผนภูมิ 13 วิธีการรับเงิน



หมายเหตุ : ตอบได้มากกว่า 1 คำตอบ

สำหรับสถานะการใช้บริการต่างๆ ของธนาคาร/สถาบันการเงิน พบว่า ประชากรมีสมุดเงินฝาก/บัญชีออมทรัพย์ (ร้อยละ 74.7) บัตรเดบิต/บัตรเอทีเอ็ม (ร้อยละ 50.9) สินเชื่อรถยนต์ (ร้อยละ 6.4) บัตรเครดิต (ร้อยละ 5.0) และสินเชื่อที่อยู่อาศัย (ร้อยละ 3.5) (ตาราง 3)

## 7. การธนาคาร

เนื่องจากภาคธนาคารเป็นสถาบันสำคัญในการให้บริการทางการเงิน ในการสำรวจครั้งนี้จึงมีคำถามเกี่ยวกับธนาคาร เพื่อต้องการทราบถึงความรู้ การรับรู้เกี่ยวกับธนาคาร การใช้บริการทางการเงิน

เมื่อพิจารณาเกี่ยวกับการมีบัญชีธนาคารของตนเองในปัจจุบัน รวมถึงการมีบัญชีเงินฝากที่มีชื่อร่วมกับผู้อื่นพบว่า ร้อยละ 74.0 มีบัญชีธนาคารของตนเอง (แผนภูมิ 14)

ตาราง 3 ร้อยละของประชากร จำแนกตามบริการของธนาคารฯ และสถานะการใช้บริการ

บริการของธนาคาร/ สถาบันการเงิน	สถานะการใช้บริการ		
	มี	เคยมี	ไม่เคยมี
1. สมุดเงินฝาก/บัญชีออมทรัพย์	74.7	7.0	18.3
2. บัตรเดบิต/บัตรเอทีเอ็ม	50.9	5.6	43.5
3. สินเชื่อรถยนต์	6.4	4.6	89.0
4. บัตรเครดิต	5.0	4.3	90.7
5. สินเชื่อที่อยู่อาศัย	3.5	3.5	93.0
6. สินเชื่อส่วนบุคคล	3.2	4.2	92.6
7. บัญชีออมทรัพย์ดอกเบี้ยสูง/ 8. บัตรเงินสด (ธนาคาร)	2.5	3.1	94.4
9. อินเทอร์เน็ต/ธนาคารออนไลน์	1.3	3.5	95.2
	0.4	3.0	96.6



## สารบัญ

	หน้า
คำนำ	iii
บทสรุปผู้บริหาร	v
<b>บทที่ 1 บททั่วไป</b>	
1. ความเป็นมา	1
2. วัตถุประสงค์	1
3. ประโยชน์	2
4. คุ่มรวม	2
5. ข้อมูลที่เก็บรวบรวม	2
6. วิธีการเก็บรวบรวมข้อมูล และคาบการปฏิบัติงาน	3
7. บทนิยาม	3
8. ข้อเสนอแนะสำหรับผู้ใช้อ้างอิง	12
<b>บทที่ 2 ระเบียบวิธีการสำรวจ</b>	
1. ระดับการนำเสนอผล	13
2. แผนการสุ่มตัวอย่าง ( <i>sample design</i> )	13
3. การคำนวณค่าถ่วงน้ำหนัก	14
<b>บทที่ 3 สรุปผลการสำรวจ</b>	
1. ลักษณะทั่วไปของผู้ตอบสัมภาษณ์และการอยู่อาศัย	17
2. การทำการเกษตร	23
3. รายได้และรายจ่าย	26
4. สาธารณูปโภค	31
5. การเงิน	32
6. การออมและการลงทุน	34
7. การกู้ยืมและรับสินเชื่อ	38
8. การจัดการความเสี่ยงและประกันภัย	42
9. การส่งเงินและการรับเงิน	44
10. การธนาคาร	48
11. กลุ่มออมทรัพย์	51
ตารางสถิติ	
สารบัญตาราง	55
ภาคผนวก	
แบบสอบถาม	(1)



# บทที่ 1

## บททั่วไป

### 1. ความเป็นมา

สำนักงานสถิติแห่งชาติได้ให้ความร่วมมือกับสำนักงานเศรษฐกิจการคลัง กระทรวงการคลัง ในการจัดทำการศึกษาการเข้าถึงบริการทางการเงินของประเทศไทย (FinScope Consumer Survey Thailand) ภายใต้การตกลงการให้ความช่วยเหลือทางวิชาการในโครงการพัฒนาการเข้าถึงบริการทางการเงินอย่างทั่วถึง (Development of a Strategic Framework for Financial Inclusion) ระหว่างสำนักงานเศรษฐกิจการคลัง และธนาคารพัฒนาเอเชีย (Asian Development Bank : ADB) และเป็นโครงการที่จัดทำขึ้นตามคำขอของกระทรวงการคลังที่ต้องการให้ธนาคารพัฒนาเอเชียช่วยให้อำนาจด้านนโยบายเกี่ยวกับ การพัฒนาภาคการเงินในระดับฐานรากของประเทศไทย และส่งเสริมการเข้าถึงบริการทางการเงินอย่างทั่วถึง พันธกิจหลักของความช่วยเหลือทางวิชาการนี้คือ การสร้างสภาพแวดล้อมที่เอื้ออำนวยต่อการพัฒนาการเข้าถึงบริการทางการเงินอย่างทั่วถึง ในพื้นที่ที่ประชาชนมีรายได้น้อย ทั้งเขตเมืองและชนบท และพัฒนาฐานข้อมูลด้านการเข้าถึงบริการทางการเงิน (Financial Inclusion Database) ผ่านการจัดทำฐานข้อมูลทั้งด้านอุปสงค์และอุปทาน เพื่อพัฒนาแผนแม่บทการเข้าถึงบริการทางการเงินของประเทศไทย

สำนักงานสถิติแห่งชาติ จึงจัดทำโครงการสำรวจการเข้าถึงบริการทางการเงินของประเทศไทย พ.ศ. 2556 ขึ้นเป็นครั้งแรก โดยใช้แบบสอบถามตามรูปแบบของ FinScope Survey ซึ่งเป็นแบบสอบถามที่ได้รับความเชื่อถือ ที่ใช้อย่างแพร่หลายในประเทศต่างๆ ซึ่งจะทำการวิจัยโดยใช้กรอบเครื่องมือ MAP (Making Access Possible) ซึ่งเป็นกรอบความคิดที่พัฒนาโดย United Nations Capital Development Fund (UNCDF) และหน่วยงานพันธมิตรของ UNCDF ได้แก่ FinMark Trust และ Cenfri เพื่อทำการสำรวจด้านอุปสงค์ของบริการทางการเงินของประเทศไทย วัดระดับการเข้าถึงและการใช้บริการทางการเงินของประชากร

### 2. วัตถุประสงค์

- 1) เพื่อทราบความต้องการด้านการเงิน (Financial Demand) ในแต่ละพื้นที่
- 2) เพื่อวิเคราะห์และประเมินสถานการณ์ด้านการเข้าถึงบริการทางการเงินอย่างทั่วถึงในประเทศไทย
- 3) เพื่อจัดทำแผนแม่บทการพัฒนาการเข้าถึงบริการทางการเงินอย่างทั่วถึง (National Strategy for Financial Inclusion) และแผนปฏิบัติการ
- 4) เพื่อพัฒนาฐานข้อมูลการเข้าถึงบริการทางการเงินที่ครอบคลุมอุปสงค์และอุปทาน รวมถึงการดูแลฐานข้อมูลและวิเคราะห์ข้อมูล
- 5) เพื่อนำแผนปฏิบัติการมาดำเนินงานให้เกิดผลเป็นรูปธรรมในแผนงานนำร่อง

### 3. ประโยชน์

- 1) ใช้เป็นแนวทางในการกำหนดนโยบายการเงิน การคลัง (Supply) ในแต่ละพื้นที่ได้อย่างเหมาะสมตามความต้องการ
- 2) ใช้ในการจัดทำฐานข้อมูล เพื่อพัฒนาแผนแม่บทการเข้าถึงบริการทางการเงินของประเทศไทย
- 3) ใช้เป็นข้อมูลในการศึกษาวิจัย ด้านเศรษฐกิจการเงิน การคลัง และแก้ไขปัญหาต่างๆ ที่เกิดจากการเข้าถึงบริการทางการเงิน

### 4. คุ่มรวม

ประชากรที่มีอายุตั้งแต่ 18 ปีขึ้นไป ที่อาศัยอยู่ในครัวเรือนส่วนบุคคลทั่วประเทศ (ไม่นับรวมผู้ที่อาศัยอยู่ในครัวเรือนคนงาน และครัวเรือนสถาบัน เช่น หอพักนักศึกษาในมหาวิทยาลัย นักโทษในเรือนจำ เป็นต้น)

### 5. ข้อมูลที่เก็บรวบรวม

- 1) ลักษณะทั่วไปของผู้ตอบสัมภาษณ์และการอยู่อาศัย ได้แก่ ลักษณะของหัวหน้าครัวเรือนและผู้ตอบสัมภาษณ์เกี่ยวกับ ชื่อตัว ชื่อสกุล เพศ อายุ สถานภาพสมรส การศึกษา การทำงาน และลักษณะการอยู่อาศัยของครัวเรือน
- 2) การทำการเกษตร ได้แก่ ลักษณะการทำการเกษตรของครัวเรือน เช่น วัตถุประสงค์ของการทำการเกษตร พืช/เลี้ยงสัตว์ที่เป็นแหล่งรายได้หลัก แหล่งเงินทุนที่ใช้ในการทำการเกษตร การได้รับความช่วยเหลือจากภาครัฐ ปัญหาในการทำการเกษตร
- 3) รายได้และรายจ่าย ได้แก่ รายได้และรายจ่ายของครัวเรือน เช่น รายจ่ายหลัก รายจ่ายในเดือนที่แล้ว การลดรายจ่าย แหล่งที่มาของรายได้ รายได้ของครัวเรือน
- 4) สาธารณูปโภค ได้แก่ ระยะเวลาในการเดินทางจากบ้านถึงสถานที่บริการด้านสาธารณูปโภคที่ใกล้ที่สุด เช่น ร้านขายของชำ ร้านสะดวกซื้อ ป้ายรถโดยสาร สถานีขนส่ง ธนาคาร ตู้เอทีเอ็ม ที่ทำการไปรษณีย์ ตลาด และสถานพยาบาล
- 5) การเงิน ได้แก่ ข้อมูลเกี่ยวกับทัศนคติ และพฤติกรรมของผู้ใช้บริการทางการเงิน การเข้าถึงและปัญหาอุปสรรคในการได้รับบริการทางการเงิน
- 6) การออมและการลงทุน ได้แก่ ข้อมูลเกี่ยวกับทัศนคติ และพฤติกรรมเกี่ยวกับวิธีการเก็บออมเงินหรือการลงทุน ความถี่ของการออม และการเลือกใช้บริการของสถาบันการเงินต่างๆ
- 7) การกู้ยืมและรับสินเชื่อ ได้แก่ ข้อมูลเกี่ยวกับพฤติกรรม และทัศนคติเกี่ยวกับการกู้ยืมเงินหรือรับสินเชื่อ สถานะการกู้ยืม การเข้าถึงสินเชื่อ จำนวนหนี้ สินทรัพย์ที่ใช้ค้ำประกัน เหตุผลของการกู้ยืมเงิน และการวางแผนการชำระหนี้
- 8) การจัดการความเสี่ยงและประกันภัย ได้แก่ ข้อมูลเกี่ยวกับความเข้าใจและการจัดการกับความเสียหายหรือเหตุการณ์ที่มีผลกระทบทางการเงินของผู้ตอบสัมภาษณ์ ความรู้ทั่วไปเกี่ยวกับการประกันภัย การได้รับความคุ้มครองในด้านการประกันภัยและสวัสดิการต่างๆ

9) การส่งเงินและการรับเงิน ได้แก่ ลักษณะการส่งเงิน ความสะดวกในการส่งเงิน ความถี่ และวิธีการในการจัดการส่งเงิน รวมถึงการได้รับเงินโอนจากผู้อื่นด้วย

10) การธนาคาร ได้แก่ ความรู้ การรับรู้เกี่ยวกับธนาคาร การใช้บริการของธนาคาร การมีบัญชีธนาคาร การทำธุรกรรมกับธนาคาร

11) กลุ่มออมทรัพย์ ได้แก่ การเป็นสมาชิกกลุ่มออมทรัพย์ เหตุผลที่เป็นสมาชิกกลุ่ม การให้บริการของกลุ่มออมทรัพย์

## 6. วิธีการเก็บรวบรวมข้อมูล และคาบการปฏิบัติงาน

1) ทำการนับจุดเพื่อสร้างกรอบรายชื่อครัวเรือน และเลือกครัวเรือนตัวอย่าง

2) ทำการสัมภาษณ์ผู้ที่มีอายุ 18 ปีขึ้นไป ในครัวเรือนส่วนบุคคลตัวอย่างครัวเรือนละ 1 คน ปฏิบัติงานพร้อมกันทั่วประเทศ ระหว่างวันที่ 11 กุมภาพันธ์ ถึง 10 มีนาคม พ.ศ. 2556

## 7. บทนิยาม

### 7.1 ครัวเรือนส่วนบุคคล

หมายถึง บุคคลคนเดียว หรือหลายคนซึ่งอาศัยอยู่เป็นประจำในบ้านหรือสถานที่อยู่เดียวกัน หรือในบริเวณเดียวกัน ทำอาหาร กินข้าว จัดหาสิ่งอุปโภคบริโภคอันจำเป็นแก่การครองชีพร่วมกัน บุคคลเหล่านี้ จะเป็นญาติหรือไม่เป็นญาติกันก็ได้ ปกติจะมีคนใดคนหนึ่งที่เป็นหัวหน้าครัวเรือน แต่ในกรณีที่ใครไม่ได้อยู่ บ้านนี้เป็นเวลาอย่างน้อยหกเดือนในหนึ่งปีที่ผ่านมา จะไม่นับว่าเป็นสมาชิกของครัวเรือนนี้

### 7.2 หัวหน้าครัวเรือน

หมายถึง สมาชิกในครัวเรือนส่วนบุคคล ซึ่งได้รับการยกย่องให้เป็นหัวหน้าครัวเรือนและโดยทั่วไปเป็นผู้มีหน้าที่รับผิดชอบและสิทธิในการตัดสินใจสูงสุดในการปกครอง หรือเป็นผู้อุปถัมภ์ในเชิงเศรษฐกิจ และสวัสดิภาพของสมาชิกในครัวเรือน

หัวหน้าครัวเรือนไม่จำเป็นต้องเป็นเจ้าของบ้าน หรือ บิดามารดาของคนในครัวเรือน อาจจะเป็นผู้ใดผู้หนึ่งซึ่งผู้ที่อยู่ในครัวเรือน ยกย่อง หรือยอมรับเป็นหัวหน้าครัวเรือน เช่น ในครัวเรือนที่มีบิดา มารดาชราภาพ หรือทุพพลภาพ ได้ยกให้บุตรเป็นหัวหน้าครัวเรือน

### 7.3 สถานภาพสมรส

หมายถึง ความผูกพันระหว่างชายกับหญิงในการเป็นสามีภรรยา แบ่งได้ดังนี้

1) โสด หมายถึง ผู้ที่ยังไม่เคยสมรส หรือไม่เคยอยู่ร่วมกับใคร ฉันทสามีภรรยา

2) สมรส หมายถึง ผู้ที่อยู่ร่วมกันฉันทสามีภรรยาไม่ว่าจะจดทะเบียนสมรสกันตามกฎหมายหรือไม่ก็ตาม และแม้ว่าระหว่างไปสัมภาษณ์ สามีภรรยาจะไม่ได้อยู่ด้วยกัน แต่ยังคงมีความสัมพันธ์ฉันทสามีภรรยา เช่น สามีไปทำงานต่างจังหวัดหรือไปทำงานต่างประเทศ เป็นต้น

3) ม่าย หมายถึง ผู้ที่คู่สมรสได้ตายไปแล้ว และขณะนี้ยังไม่ได้สมรสใหม่

4) หย่า หมายถึง สามีภรรยาที่หย่ากันโดยถูกต้องตามกฎหมาย



5) แยกกันอยู่ หมายถึง ผู้ที่มีได้อยู่ร่วมกันฉันทสามิภรรยาแล้ว แต่ยังไม่ได้อยู่กันตามกฎหมายรวมทั้ง ผู้ที่เคยอยู่ร่วมกันฉันทสามิภรรยาแต่ไม่ได้จดทะเบียนสมรส และไม่ได้อยู่ด้วยกันแล้ว

6) เคยสมรสแต่ไม่ทราบสถานภาพ หมายถึง ผู้ที่เคยสมรสแต่ไม่ทราบสถานภาพในปัจจุบัน

#### 7.4 ระดับการศึกษาที่สำเร็จ

หมายถึง ระดับการศึกษาสูงสุดที่สำเร็จ ในระดับต่างๆ ที่จำแนก ดังนี้

- 1) ไม่เคยเรียน หมายถึง บุคคลที่ไม่เคยเข้าศึกษาในโรงเรียน หรือไม่เคยได้รับการศึกษา
- 2) อนุบาล/ต่ำกว่าประถมศึกษา หมายถึง บุคคลที่สำเร็จการศึกษาต่ำกว่าชั้นประถมปีที่ 6 หรือ ชั้นประถมปีที่ 7 หรือชั้น ม.3 เดิม
- 3) ประถมศึกษา หมายถึง บุคคลที่สำเร็จการศึกษาตั้งแต่ชั้นประถมปีที่ 6 หรือ ชั้นประถมปีที่ 7 หรือชั้น ม.3 เดิมขึ้นไป แต่ไม่สำเร็จระดับการศึกษาที่สูงกว่า
- 4) มัธยมศึกษาตอนต้น หมายถึง บุคคลที่สำเร็จการศึกษาตั้งแต่ชั้น ม.3 ม.ศ.3 หรือ ม.6 เดิมขึ้นไป แต่ไม่สำเร็จระดับการศึกษาที่สูงกว่า
- 5) มัธยมศึกษาตอนปลาย ประกอบด้วย
  - สายสามัญ หมายถึง บุคคลที่สำเร็จการศึกษาประเภทสามัญศึกษาตั้งแต่ชั้น ม.6 ม.ศ.5 หรือ ม.8 เดิมขึ้นไป แต่ไม่สำเร็จระดับการศึกษาที่สูงกว่า
  - อาชีวศึกษา หมายถึง บุคคลที่สำเร็จการศึกษาประเภทอาชีวศึกษาหรือวิชาชีพที่เรียนต่อจากระดับมัธยมศึกษาตอนต้นหรือเทียบเท่า โดยมีหลักสูตรไม่เกิน 3 ปี และไม่สำเร็จระดับการศึกษาที่สูงกว่า
  - วิชาการศึกษา หมายถึง บุคคลที่สำเร็จการศึกษาประเภทวิชาการศึกษา (*การฝึกหัดครู*) ในระดับมัธยมศึกษาตอนปลายหรือเทียบเท่าขึ้นไป แต่ไม่สำเร็จระดับการศึกษาที่สูงกว่า
- 6) อนุปริญญา ประกอบด้วย
  - สายวิชาการ หมายถึง บุคคลที่สำเร็จการศึกษาประเภทสามัญศึกษาหรือสายวิชาการ โดยได้รับวุฒิปัตถะระดับอนุปริญญา แต่ไม่สำเร็จระดับการศึกษาที่สูงกว่า
  - อาชีวศึกษา หมายถึง บุคคลที่สำเร็จการศึกษาประเภทอาชีวศึกษา หรือสายวิชาชีพที่ได้รับประกาศนียบัตรวิชาชีพชั้นสูง หรือเทียบเท่าอนุปริญญา แต่ไม่สำเร็จระดับการศึกษาที่สูงกว่า
- 7) อุดมศึกษา ประกอบด้วย
  - สายวิชาการ หมายถึง บุคคลที่สำเร็จการศึกษาประเภทสามัญศึกษาหรือสายวิชาการ โดยได้รับวุฒิปัตถะระดับอนุปริญญา ปริญญาตรี โท หรือ เอก
  - อาชีวศึกษา หมายถึง บุคคลที่สำเร็จการศึกษาประเภทอาชีวศึกษา หรือสายวิชาชีพที่ได้รับประกาศนียบัตรวิชาชีพชั้นสูง หรือเทียบเท่าอนุปริญญา ปริญญาตรี
  - วิชาการศึกษา หมายถึง บุคคลที่สำเร็จการศึกษาประเภทวิชาการศึกษา และได้รับประกาศนียบัตรระดับอนุปริญญา ปริญญาตรี โท หรือ เอก

8) **อาชีวศึกษาระยะสั้น** หมายถึง บุคคลที่สำเร็จการศึกษาหรือการฝึกอบรมประเภทอาชีวศึกษาที่มีหลักสูตรไม่เกิน 1 ปี และได้รับประกาศนียบัตรหรือใบรับรองเมื่อสำเร็จการศึกษา พื้นความรู้ของผู้เข้าเรียนได้กำหนดให้แตกต่างตามวิชาเฉพาะแต่ละอย่างที่เรียน แต่อย่างต่ำต้องจบประมปีที่ 4 หรือเทียบเท่า

9) **อื่นๆ** หมายถึง บุคคลที่สำเร็จการศึกษาที่ไม่สามารถเทียบชั้นได้

## 7.5 งาน

หมายถึง กิจกรรมที่ทำที่มีลักษณะอย่างหนึ่งอย่างใด ดังต่อไปนี้

1) **กิจการที่ทำแล้วได้รับค่าตอบแทนเป็นเงินหรือสิ่งของ**

เช่น อาหาร เสื้อผ้า ของใช้ต่างๆ เป็นต้น ค่าตอบแทนที่เป็นเงิน อาจจ่ายเป็นรายเดือน รายสัปดาห์ รายวัน หรือรายชิ้น ก็ได้

2) **กิจการที่ทำแล้วได้ผลกำไร หรือหวังที่จะได้รับผลกำไร หรือส่วนแบ่งเป็นการตอบแทน**

เช่น ประกอบการค้าขาย ทำโรงงานอุตสาหกรรม เป็นต้น

3) **กิจการที่ทำให้กับธุรกิจของสมาชิกในครัวเรือน โดยไม่ได้รับค่าจ้างหรือผลกำไรตอบแทน** ใดๆ ซึ่งสมาชิกในครัวเรือนที่ประกอบธุรกิจนั้นจะมีสถานภาพการทำงานเป็น ประกอบธุรกิจส่วนตัวหรือนายจ้าง

**หมายเหตุ** ผู้มีรายได้จาก ดอกเบี้ยธนาคาร พันธบัตร เงินปันผลบริษัท เงินบำนาญหรือรายได้จากการให้เช่าทรัพย์สิน และไม่ได้มีอาชีพอย่างอื่นอีก ถือว่าผู้นั้น ไม่ได้ทำงาน แต่ผู้ที่มีรายได้จากดอกเบี้ยเงินกู้ หรือให้เช่าสินทรัพย์ โดยทำในรูปธุรกิจ ให้ถือว่าผู้นั้น ทำงาน

## 7.6 อาชีพ

หมายถึง ประเภทหรือชนิดของงานที่ผู้นั้นทำอยู่ ซึ่งก่อให้เกิดรายได้หรือเกิดผลผลิต ได้แก่ ครูสอนดนตรี วิศวกรไฟฟ้า สมุห์บัญชี ตำรวจ แพทย์ทั่วไป ทันตแพทย์ พยาบาล นักหนังสือพิมพ์ นักมวย ทำนาข้าว ทำสวนทุเรียน ทำไร่ข้าวโพด รับจ้างกรีดยาง ขับรถแท็กซี่ ขับรถกระบะส่งของ ภารโรง เป็นต้น

## 7.7 สถานภาพการทำงาน

หมายถึง สถานะของบุคคลในการทำงานเชิงเศรษฐกิจทุกประเภท ตามมาตรฐานการจัดจำแนกสถานภาพการทำงานตามสากล ทั้งนี้เพื่อให้การจัดทำข้อมูลของสำนักงานสถิติแห่งชาติได้สอดคล้องกันในทุกโครงการ ซึ่งสามารถแบ่งออกเป็น 5 กลุ่ม คือ

- 1) **นายจ้าง** หมายถึง ผู้ประกอบธุรกิจของตนเอง (อาจมี “หุ้นส่วน” หรือไม่ก็ได้) เพื่อหวังผลกำไร หรือส่วนแบ่ง และได้จ้างบุคคลอื่นตั้งแต่ 1 คนขึ้นไปมาทำงานในธุรกิจในฐานะลูกจ้าง
- 2) **ประกอบธุรกิจส่วนตัวโดยไม่มีลูกจ้าง** หมายถึง ผู้ประกอบธุรกิจของตนเองโดยลำพังผู้เดียว หรืออาจมีบุคคลอื่นมาร่วมกิจการด้วยเพื่อหวังผลกำไร หรือส่วนแบ่งและไม่ได้จ้างลูกจ้างแต่อาจมีสมาชิกในครัวเรือนหรือผู้ฝึกงานมาช่วยทำงานโดยไม่ได้รับค่าจ้าง หรือค่าตอบแทนอย่างอื่นสำหรับงานที่ทำ
- 3) **ช่วยธุรกิจในครัวเรือนโดยไม่ได้รับค่าจ้าง** หมายถึง ผู้ที่ช่วยทำงานในไร่นา การเกษตร หรือในธุรกิจของสมาชิกในครัวเรือนโดยไม่ได้รับค่าจ้าง
- 4) **ลูกจ้าง** หมายถึง ผู้ที่ทำงานโดยได้รับค่าจ้าง ที่เป็นการจ้างงานบนพื้นฐานของความต่อเนื่อง ไม่มีอำนาจในการตัดสินใจในการดำเนินงาน ค่าจ้างที่ได้รับอาจเป็นรายเดือน รายวัน รายชั่วโมง รายชิ้น หรือเหมาจ่าย ซึ่งอาจจะเป็นตัวเงิน หรือสิ่งของก็ได้

#### ลูกจ้างแบ่งออกเป็น 3 ประเภท

- (1) **ลูกจ้างรัฐบาล** หมายถึง ข้าราชการ พนักงานเทศบาล พนักงานองค์การบริหารส่วนจังหวัด เจ้าหน้าที่องค์กรระหว่างประเทศ ตลอดจนลูกจ้างประจำ และชั่วคราวของรัฐบาล
  - (2) **ลูกจ้างรัฐวิสาหกิจ** หมายถึง ผู้ที่ทำงานให้กับหน่วยงานรัฐวิสาหกิจ
  - (3) **ลูกจ้างเอกชน** หมายถึง ผู้ที่ทำงานให้กับเอกชน หรือธุรกิจของเอกชน **รวมทั้งผู้**ที่รับจ้างทำงานบ้าน
- 5) **การรวมกลุ่ม** หมายถึง กลุ่มคนที่มาร่วมกันทำงานในเชิงเศรษฐกิจ (ผลิตสินค้าและบริการ) โดยมีวัตถุประสงค์เพื่อพึ่งตนเอง และช่วยเหลือซึ่งกันและกัน สมาชิกแต่ละคนมีความเท่าเทียมกันในการกำหนดการทำงานทุกขั้นตอนไม่ว่าเป็นการลงทุน การขาย งานอื่นๆ ของกิจการที่ทำ ตลอดจนการแบ่งรายได้ให้แก่สมาชิกตามที่ตกลงกัน (การรวมกลุ่มดังกล่าวอาจจดทะเบียนจัดตั้งในรูปของสหกรณ์/นิติบุคคลหรือไม่ก็ได้)

**หมายเหตุ** การรวมกลุ่มอาจดำเนินการโดยใช้แรงงานของสมาชิกทุกคน หรือจ้างสมาชิกบางคน หรือผู้อื่นก็ได้ (ผู้ที่รับจ้างดังกล่าวไม่ว่าจะเป็นสมาชิกหรือผู้อื่น ถือว่าเป็น “ลูกจ้าง” ของกิจการ)

#### 7.8 ค่าใช้จ่ายของครัวเรือน

หมายถึง การใช้จ่ายเกี่ยวกับ “สิ่งของหรือการบริการด้านต่างๆ” ที่จำเป็นต่อการครองชีพที่ครัวเรือนต้องซื้อ/จ่ายด้วยเงิน หรือได้มาโดยไม่ได้อะไร/จ่าย (ผลิตเอง ได้รับความช่วยเหลือจากบุคคลอื่น/รัฐ เป็นสวัสดิการจากการทำงาน หรือเบิกได้จากนายจ้าง)

## 1) ค่าใช้จ่ายสินค้าและบริการ ได้แก่

(1) ค่าใช้จ่ายอุปโภคและบริโภคของครัวเรือน

- ที่อยู่อาศัย
- เครื่องแต่งบ้าน
- เครื่องใช้เบ็ดเตล็ด และการดำเนินการในครัวเรือน
- ค่าจ้างบุคคลที่ให้บริการแก่ครัวเรือน
- เสื้อผ้า เครื่องแต่งกาย รองเท้า ของใช้/บริการส่วนบุคคล
- เวชภัณฑ์และค่ารักษาพยาบาล
- การเดินทางและการสื่อสาร
- การศึกษา
- การบันเทิง การอ่าน และกิจกรรมทางศาสนา

(2) ค่าใช้จ่ายไม่เกี่ยวกับอุปโภคและบริโภคของครัวเรือน

- ภาษี (ทุกประเภท) ค่าบริการทางการเงิน ค่าปรับทางกฎหมาย
- ค่าสมาชิกกลุ่มอาชีพ
- เงิน/สิ่งของ ที่ส่งให้บุคคลนอกครัวเรือน
- เงินบริจาค เงินทำบุญ/ช่วยงาน
- เบี้ยประกันภัย/ทรัพย์สิน/ประกันชีวิต (ไม่ใช่ประเภทสะสมทรัพย์)
- ชื้อสลากกินแบ่ง/หวย การพนัน
- ดอกเบี้ยจ่าย/ดอกเบี้ยแชร์ และอื่นๆ (ค่าขนย้ายบ้าน ฯลฯ)

## 2) ค่าใช้จ่ายอาหาร เครื่องดื่ม และยาสูบ ได้แก่

อาหารทุกประเภท (อาหารสด อาหารแห้ง อาหารสำเร็จรูป เครื่องปรุงรส ฯลฯ) เครื่องดื่ม (มี/ไม่มีแอลกอฮอล์) และยาสูบ (ยาเส้น ยาสูบ หมาก ยานัตถ์ ฯลฯ)

## 7.9 รายได้ของครัวเรือน

หมายถึง “เงินหรือสิ่งของ” ที่ครัวเรือนได้รับมาจากการทำงานหรือผลิตเอง หรือจากทรัพย์สิน หรือได้รับความช่วยเหลือจากผู้อื่น

## 1) รายได้ประจำ ได้แก่

## (1) รายได้ที่เกิดจากการทำงานหรือผลิตเอง

- ค่าจ้างและเงินเดือน (รวม ค่าตอบแทนอื่นๆ ที่ได้จากการทำงาน)  
(ก่อนหักภาษี เงินสมทบกองทุนสำรองเลี้ยงชีพ เงินประกันสังคม ฯลฯ)
- รายได้จากการประกอบธุรกิจ อุตสาหกรรม วิชาชีพ (ที่ไม่ใช่การเกษตร)  
(รายรับเบื้องต้น บวก มูลค่าสินค้า/บริการของธุรกิจที่นำมาอุปโภคบริโภคในครัวเรือน  
ลบ ค่าใช้จ่ายในการดำเนินการ)
- รายได้จากการประกอบการเกษตร  
(มูลค่าผลผลิตการเกษตรทั้งหมด ลบ ค่าใช้จ่ายในการดำเนินการ)

## (2) รายได้จากแหล่งอื่นๆ ที่ไม่ใช่จากการทำงาน

- เงินบำเหน็จ/บำนาญ เงินประโยชน์ทดแทนต่างๆ (เกิดอุบัติเหตุ/การเจ็บป่วยจากการทำงาน) เงินชดเชยการออกจากงาน
  - เงินและสิ่งของที่ได้รับความช่วยเหลือจากบุคคลนอกครัวเรือน/รัฐ/องค์กรต่างๆ
  - รายได้จากทรัพย์สิน เช่น ค่าเช่าที่ดิน บ้าน ค่าลิขสิทธิ์และสิทธิบัตร ดอกเบี้ย
  - การลงทุน (ที่ไม่ได้มีส่วนร่วมในการดำเนินงาน) เช่น การซื้อ/ขายหุ้น การลงทุนแล้วได้รับเงินปันผล ฯลฯ
- รวม (ประเมิน) ค่าเช่าบ้านที่ครัวเรือนเป็นเจ้าของและอยู่เอง  
หรือ ที่อยู่อาศัยที่บุคคลอื่นให้อยู่ฟรี

## 2) รายได้ไม่ประจำ ได้แก่

เงินที่ได้รับเป็นเงินรางวัล เงินถูกสลากกินแบ่ง เงินมรดก ของขวัญ เงินได้รับการประกันสุขภาพ อุบัติเหตุ ไฟไหม้ หรือค่านายหน้า (ในกรณีที่ไม่ได้ประกอบเป็นธุรกิจ)

## 7.10 ค่าจ้างและเงินเดือน (รวม ค่าตอบแทนอื่นๆ ที่ได้จากการทำงาน)

หมายถึง “เงินหรือสิ่งของ” ที่ถูกจ้างได้รับเป็นค่าตอบแทนการปฏิบัติงาน (ก่อนหักภาษี เงินสมทบเข้ากองทุนสำรองเลี้ยงชีพ กองทุนประกันสังคม และกองทุนเงินทดแทน) ค่าจ้างอาจเป็นรายเดือน รายขึ้น เหม่าจ่าย เพอร์เซ็นต์การขายสินค้า/บริการ

## ค่าตอบแทนอื่นๆ ที่ได้จากการทำงาน ได้แก่

- ค่าล่วงเวลา โบนัส ค่าทิป ค่าครองชีพ ค่าช่วยเหลือบุตร
- สวัสดิการต่างๆ เช่น ค่าอาหาร ค่าเช่าบ้าน ค่าพาหนะรับ-ส่ง ค่ารักษาพยาบาล ฯลฯ

### 7.11 การประกอบธุรกิจ อุตสาหกรรม หรือวิชาชีพ (ที่ไม่ใช่การเกษตร)

หมายถึงการดำเนินกิจการของครัวเรือนที่เป็นส่วนบุคคล หรือห้างหุ้นส่วนสามัญที่ไม่จดทะเบียนเป็นนิติบุคคล

ไม่รวม การประกอบธุรกิจในรูปบริษัทจำกัด ห้างหุ้นส่วนจำกัด องค์การ หรือสถาบันที่มีการจดทะเบียนในรูปนิติบุคคล

ในกรณีที่สมาชิกของครัวเรือนมี “หุ้นส่วน”	ในสถานประกอบการนิติบุคคลนั้น
1) ร่วมดำเนินงานในกิจการนั้น	เช่น “เป็นผู้บริหาร เป็นพนักงาน”
<u>ให้ถือว่า</u> “บุคคลนั้น”	เป็น “ลูกจ้าง” ของสถานประกอบการนั้น
2) ไม่ได้ร่วมดำเนินงานในกิจการนั้น	รับเฉพาะส่วนแบ่ง/เงินปันผล
<u>ให้ถือว่า</u> “ส่วนแบ่ง/เงินปันผลนั้น”	เป็น “รายได้ที่ไม่ใช่จากการทำงาน”

### 7.12 การประกอบการเกษตร

หมายถึง การเพาะปลูกพืช ทำป่าไม้ การเลี้ยงสัตว์ การเพาะเลี้ยงสัตว์น้ำ การประมง ล่าสัตว์ หาของป่า (เพื่อใช้บริโภค ขาย หรือแปรรูป) ไม่รวม การบริการทางการเกษตร

#### 1) การเพาะปลูกพืช/ทำป่าไม้

ได้แก่ ข้าว พืชไร่ พืชผัก/สมุนไพร ไม้ดอกไม้ประดับ พืชยืนต้น/ไม้ผล ยางพารา การเพาะเห็ด การเพาะชำพันธุ์ไม้ พืชพันธุ์เลี้ยงสัตว์ และการปลูกป่า/ตัดไม้ที่ได้รับสัมปทาน (รวมการเพาะปลูกข้าวเพื่อบริโภค)

#### 2) การเลี้ยงสัตว์

ได้แก่ วัว ควาย แพะ แกะ ม้า ลา ล่อ หมู เป็ด ไก่ ห่าน นก ไก่ ไก่ ครั่ง ฯลฯ

#### 3) การเพาะเลี้ยงสัตว์น้ำ

ได้แก่ ปลา กุ้ง หอย ปู กบ จระเข้ ตะพาบน้ำ เต่า ฯลฯ และการเพาะพันธุ์สัตว์น้ำ รวม การเลี้ยงปลาตู้หรือปลาสวยงาม

#### 4) การประมง การล่าสัตว์ และการหาของป่า

เช่น การจับปลา หาเห็ด หาเหี่ยว หาผลไม้ น้ำผึ้ง ฯลฯ ซึ่งอาจมีการนำมาแปรรูปด้วยก็ได้ เช่น การเผาถ่าน (จากฟืนที่หามาได้) ฯลฯ

ไม่รวม

- (1) การประกอบการเกษตรเพื่อการศึกษา ทดลอง การแข่งขัน การกีฬา การพักผ่อนหย่อนใจ
- (2) การขุดบ่อเลี้ยงปลาเพื่อให้คนมาตกปลา การซื้อไม้มาเผาถ่าน (ขาย) ถือเป็น “การประกอบธุรกิจ”

- (3) การรับจ้างเลี้ยงสัตว์ เช่น วัว ควาย และสัตว์อื่นๆ และจ่ายค่าจ้างเป็นเงิน หรือ สิ่งของ/สัตว์ (ถึงแม้จะนำมาเลี้ยงในบ้านของผู้รับจ้าง) **ถือเป็น “การรับจ้าง”**
- (4) การบริการทางการเกษตร การให้เช่าสัตว์ใช้งาน/เครื่องมือเพื่อการเกษตร การรับจ้างไถคราดด้วยรถแทรกเตอร์ การรับจ้างนวดข้าว การรับจ้างฟักไข่ การบริการทำหมัน/ผสมพันธุ์สัตว์ ฯลฯ

### 7.13 มูลค่าผลผลิตทางการเกษตร

หมายถึง มูลค่าทั้งสิ้นของผลผลิตทางการเกษตร (จากการผลิตของครัวเรือนเอง หรือเก็บ/หาจากแหล่งธรรมชาติทั่วไป) ถ้า “ไม่ได้ขาย” ให้ประเมินมูลค่า โดยคิดราคาตามท้องตลาดในขณะนั้น

### 7.14 การทำประมง

หมายถึง กิจกรรมเชิงเศรษฐกิจในการจับ ตก ล่อ ทำอันตราย ฆ่า หรือเก็บสัตว์น้ำที่ยังมีชีวิตอยู่ในธรรมชาติ และไม่เป็นของบุคคลหนึ่งบุคคลใด ด้วยเครื่องมือทำการประมงหรือด้วยวิธีใดๆ ในแหล่งน้ำทุกประเภท (น้ำจืด น้ำกร่อย น้ำเค็ม) เพื่อใช้บริโภค ขาย หรือนำมาแปรรูป

รวม บ่อล่อสัตว์น้ำ

### 7.15 การเพาะเลี้ยงสัตว์น้ำ

หมายถึง กิจกรรมเชิงเศรษฐกิจในการเลี้ยงสัตว์น้ำตั้งแต่วัยอ่อนจนถึงขนาดที่ต้องการ โดยมี การควบคุมดูแล ซึ่งอาจจะให้อาหารหรือไม่ก็ได้ ในแหล่งน้ำทุกประเภท (น้ำจืด น้ำกร่อย และน้ำเค็ม) เพื่อใช้บริโภค ขาย หรือนำมาแปรรูป

โดยหลักการแล้ว การเพาะเลี้ยงสัตว์น้ำจะต้องครอบครองพื้นที่น้ำจำนวนหนึ่ง โดยไม่คำนึงถึงกรรมสิทธิ์ในการครอบครองแต่อย่างใด และมีการเตรียมที่หรือสร้างอุปกรณ์ที่ใช้สำหรับเพาะเลี้ยงสัตว์น้ำ เช่น บ่อ กระชัง แพ เป็นต้น

### 7.16 การทำป่าไม้

หมายถึง การปลูกป่า การตัดโค่นต้นไม้ในป่าที่ได้รับสัมปทาน แล้วตัดหรือเลื่อยไม้ให้เป็นท่อนซุงก่อนนำมาแปรรูปต่อไป

### 7.17 การล่าสัตว์

หมายถึง การล่าและดักจับสัตว์ป่า (เพื่อบริโภค ขาย หรือแปรรูป)

### 7.18 การหาของป่า

หมายถึง การเก็บหาพืช สัตว์ ต้นไม้ จากป่า (เพื่อบริโภค ขาย หรือแปรรูป)

เช่น การเก็บเห็ดโคน การหาหน่อไม้ ฟืน หวาย น้ำผึ้ง ชัน เจาะน้ำมันจากต้นไม้ เก็บกล้วยไม้ป่า หรือการเก็บไม้มาเผาถ่าน เป็นต้น

### 7.19 ทรัพย์สินของครัวเรือน ประกอบด้วยสินทรัพย์ทางการเงินและสินทรัพย์อื่นๆ ซึ่ง

#### 1) ทรัพย์สินทางการเงิน

หมายถึง เงินฝาก หุ้น หุ้นกู้ ตั๋วสัญญาใช้เงิน พันธบัตรรัฐบาล พันธบัตรรัฐวิสาหกิจ หน่วยลงทุนของกองทุนรวม ใบสำคัญแสดงสิทธิในการซื้อหุ้น เงินประกันชีวิต (ประเภทสะสมทรัพย์) เงินให้กู้ยืม และเงินส่งแชร์ เป็นต้น

#### 2) ทรัพย์สินอื่นๆ

หมายถึง สิ่งของ เครื่องใช้ ทั้งที่เคลื่อนที่ได้และเคลื่อนที่ไม่ได้ ที่มีอายุการใช้งานเกินกว่า 1 ปีขึ้นไป เช่น บ้าน ที่ดิน รถยนต์และรถจักรยานยนต์ เป็นต้น

### 7.20 หนี้สินของครัวเรือน

หมายถึง เงินกู้ยืมที่ค้างชำระทั้งจากสถาบันการเงินและบุคคลอื่นนอกครัวเรือน

รวม หนี้ที่เกิดจากการเช่าซื้อ การซื้อสินค้าเงินผ่อน การซื้อเชื่อสินค้าจากร้านค้า

การจำนำ การจำนอง และเงินส่งแชร์ตาย เป็นต้น

### 7.21 หนี้สินในระบบ

หมายถึง หนี้สินที่กู้ยืมจากธนาคาร สถาบันการเงิน สหกรณ์ออมทรัพย์ หรือเป็นสวัสดิการของสำนักงาน หรือดำเนินการโดยหน่วยงานภาครัฐ (เช่น กองทุนหมู่บ้าน) รวม ไร่รับจำนำ โดยมีอัตราดอกเบี้ยไม่เกินที่กฎหมายกำหนด

### 7.22 หนี้สินนอกระบบ

หมายถึง หนี้สินที่กู้ยืมจากบุคคลธรรมดา เช่น นายทุนเงินกู้ พ่อค้าคนกลาง ญาติ เพื่อนบ้าน โดยมีอัตราดอกเบี้ยเป็นไปตามที่ผู้ให้กู้กำหนด



### 7.23 คาบเวลาอ้างอิง

#### 1) ในระหว่าง 12 เดือนที่แล้ว

หมายถึง ระยะเวลา 12 เดือน นับจากเดือนก่อนเดือนสัมภาษณ์ ย้อนหลังไปเป็นเวลา 12 เดือน เช่น เดือนที่สัมภาษณ์คือ เดือนกุมภาพันธ์ 2556 “ในระหว่าง 12 เดือนที่แล้ว” คือ ระหว่างเดือนกุมภาพันธ์ 2555 ถึง เดือนมกราคม 2556

#### 2) ในระหว่าง 6 เดือนที่แล้ว

หมายถึง ระยะเวลา 6 เดือน นับจากเดือนก่อนเดือนสัมภาษณ์ ย้อนหลังไปเป็นเวลา 6 เดือน เช่น เดือนที่สัมภาษณ์คือ เดือนกุมภาพันธ์ 2556 “ในระหว่าง 6 เดือนที่แล้ว” คือ ระหว่างเดือนสิงหาคม 2555 ถึง เดือนมกราคม 2556

#### 3) ในระหว่าง 3 เดือนที่แล้ว

หมายถึง ระยะเวลา 3 เดือน นับจากเดือนก่อนเดือนสัมภาษณ์ ย้อนหลังไปเป็นเวลา 3 เดือน เช่น เดือนที่สัมภาษณ์คือ เดือนกุมภาพันธ์ 2556 “ในระหว่าง 3 เดือนที่แล้ว” คือ ระหว่างเดือนพฤศจิกายน 2555 ถึง เดือนมกราคม 2556

#### 4) ในเดือนที่แล้ว

หมายถึง เดือนตามปฏิทินก่อนเดือนสัมภาษณ์ เช่น เดือนที่สัมภาษณ์ คือ เดือนกุมภาพันธ์ 2556 “ในเดือนที่แล้ว” คือ ตั้งแต่วันที่ 1 มกราคม ถึงวันที่ 31 มกราคม 2556 (เดือนปฏิทิน)

## 8. ข้อสังเกตสำหรับผู้ใช้อข้อมูล

ข้อมูลสถิติที่นำเสนอในรายงานฉบับนี้ ได้จากการประมวลผลข้อมูลที่ได้จากการสำรวจทั่วประเทศ โดยในตารางสถิติบางตารางผลรวมของแต่ละจำนวนอาจไม่เท่ากับยอดรวม และข้อมูลในแต่ละตารางอาจมีความแตกต่างกันเนื่องจากข้อมูลแต่ละจำนวนได้มีการปัดเศษโดยอิสระจากกัน

## บทที่ 2

## ระเบียบวิธีการสำรวจ

## 1. ระดับการนำเสนอผล

กำหนดให้มีการเสนอผลการสำรวจ เป็น 9 กลุ่ม คือ กรุงเทพมหานคร และภาคจำนวน 4 ภาค ได้แก่ ภาคกลาง ภาคเหนือ ภาคตะวันออกเฉียงเหนือ และภาคใต้ จำแนกตามเขตการปกครอง คือ ในเขตเทศบาล และนอกเขตเทศบาล

## 2. แผนการสุ่มตัวอย่าง (sample design)

การสำรวจด้วยตัวอย่างครั้งนี้ กำหนดให้ใช้แผนการสุ่มตัวอย่างแบบ stratified three-stage sampling ซึ่งเป็นแผนการสุ่มตัวอย่างที่ใช้ความน่าจะเป็น (probability sampling) โดยมีภาคเป็นสตราตัม และเขตการปกครองเป็นสตราตัมย่อย

กำหนดให้เขตแฉงนับ (Enumeration Area : EA) เป็นหน่วยตัวอย่างขั้นที่หนึ่ง และครัวเรือนเป็นหน่วยตัวอย่างขั้นที่สอง และบุคคลที่มีอายุ 18 ปีขึ้นไปหน่วยตัวอย่างขั้นสุดท้าย

## 2.1 การเลือกหน่วยตัวอย่างขั้นที่หนึ่ง (primary sampling selection)

หน่วยตัวอย่างขั้นที่หนึ่ง : เขตแฉงนับ (Enumeration Area : EA)

กรอบตัวอย่างขั้นที่หนึ่ง : บัญชีรายชื่อเขตแฉงนับโดยจัดเรียงตามลักษณะทางภูมิศาสตร์

การเลือกหน่วยตัวอย่างขั้นที่หนึ่ง : ในแต่ละสตราตัม และสตราตัมย่อยทำการเลือกเขตแฉงนับตัวอย่างอย่างอิสระต่อกัน ด้วยวิธีการสุ่มโดยให้ความน่าจะเป็นเป็นสัดส่วนกับหน่วยวัดขนาด (PPS : probability proportional to size systematic sampling) กำหนดให้จำนวนครัวเรือนเป็นหน่วยวัดขนาด ได้จำนวน EA ตัวอย่างทั้งสิ้น 600 EAs กระจายไปในแต่ละสตราตัมเป็นดังนี้

ตารางที่ 1 : จำนวนเขตแฉงนับตัวอย่าง จำแนกตามสตราตัม

สตราตัม	รวม	ในเขตเทศบาล	นอกเขตเทศบาล
1. กรุงเทพมหานคร	120	120	-
2. กลาง (ยกเว้น กทม.)	120	60	60
3. เหนือ	120	60	60
4. ตะวันออกเฉียงเหนือ	120	60	60
5. ใต้	120	60	60
รวมทั้งประเทศ	600	360	240

## 2.2 การเลือกหน่วยตัวอย่างขั้นที่สอง (secondary sampling selection)

หน่วยตัวอย่างขั้นที่สอง : ครัวเรือน

กรอบตัวอย่างขั้นที่สอง : บัญชีรายชื่อครัวเรือน

การเลือกหน่วยตัวอย่างขั้นที่สอง : ในแต่ละ EA ตัวอย่าง ทำการเลือกครัวเรือนตัวอย่างอย่างอิสระต่อกันจำนวน 10 ครัวเรือน ด้วยการสุ่มแบบมีระบบ (SYS : systematic sampling) ได้จำนวนครัวเรือนตัวอย่างทั้งสิ้น 6,000 ครัวเรือน ซึ่งกระจายไปในแต่ละสตราตัมเป็นดังนี้

ตารางที่ 2 : จำนวนครัวเรือนตัวอย่าง จำแนกตามสตราตัม

สตราตัม	รวม	ในเขตเทศบาล	นอกเขตเทศบาล
1. กรุงเทพมหานคร	1,200	1,200	-
2. กลาง (ยกเว้น กทม.)	1,200	600	600
3. เหนือ	1,200	600	600
4. ตะวันออกเฉียงเหนือ	1,200	600	600
5. ใต้	1,200	600	600
รวมทั่วประเทศ	6,000	3,600	2,400

## 2.3 การเลือกหน่วยตัวอย่างขั้นสุดท้าย (eligible sampling selection)

หน่วยตัวอย่างขั้นสุดท้าย : สมาชิกอายุ 18 ปีขึ้นไป

กรอบตัวอย่างขั้นสุดท้าย : ทำการ listing รายชื่อ อายุ และเพศของสมาชิกที่มีอายุ 18 ปีขึ้นไปในครัวเรือนตัวอย่าง และนำมาจัดเรียงลำดับตามอายุจากน้อยไปหามาก

การเลือกหน่วยตัวอย่างขั้นสุดท้าย : ในแต่ละครัวเรือนตัวอย่าง ทำการเลือกสมาชิกที่มีอายุ 18 ปีขึ้นไป ตัวอย่างจำนวน 1 ราย ด้วยวิธีการสุ่ม โดยใช้ตาราง Kish Selection Table ได้จำนวนบุคคลที่มีอายุ 18 ปีขึ้นไป ตัวอย่างทั่วประเทศจำนวน 6,000 ราย

## 3. การคำนวณค่าถ่วงน้ำหนัก

การคำนวณค่าประมาณยอดรวมของจำนวนประชากรที่ต้องการศึกษา ต้องใช้ค่าถ่วงน้ำหนักซึ่งสามารถคำนวณได้จากผลคูณของค่าต่างๆ เหล่านี้

3.1 การคำนวณค่าถ่วงน้ำหนักเริ่มต้น (Base weights) คำนวณจากแผนการสุ่มตัวอย่างที่ใช้ โดยค่าถ่วงน้ำหนักเริ่มต้นจะมีค่าเท่ากับผลคูณส่วนกลับของความน่าจะเป็นที่หน่วยตัวอย่างจะถูกเลือกมาเป็นตัวแทนในแต่ละชั้น ในการสำรวจนี้แผนการสุ่มตัวอย่างที่ใช้เป็นแบบ Stratified three – Stage Sampling ดังนั้นความน่าจะเป็นที่หน่วยตัวอย่างในแต่ละชั้นจะถูกเลือกเป็นตัวแทนสามารถคำนวณได้ดังนี้

- หน่วยตัวอย่างขั้นที่หนึ่ง (EA ตัวอย่าง) ถูกเลือกด้วยวิธีการสุ่มตัวอย่างแบบ PPS - Systematic Sampling ด้วยความน่าจะเป็น  $\frac{\alpha_h M_{hi}}{M_h}$ ,  $i=1,2,3,\dots, m_h$ ,  $h=1,2,3,\dots, 9$  โดยที่

$M_{hi}$  คือ จำนวนครัวเรือนทั้งสิ้นของ EA ตัวอย่าง  $i$  สตราตัม  $h$

$M_h$  คือ จำนวนครัวเรือนทั้งสิ้นของ สตราตัม  $h$

$\alpha_h$  คือ จำนวน EA ตัวอย่างของ สตราตัม  $h$

- หน่วยตัวอย่างขั้นที่สอง (ครัวเรือนตัวอย่าง) ถูกเลือกด้วยวิธีการสุ่มตัวอย่างแบบ SYS ด้วยความน่าจะเป็น  $\frac{b_{hi}}{B_{hi}}$ ,  $b_{hi} = 10$  โดยที่

$b_{hi}$  คือ จำนวนครัวเรือนตัวอย่างของ EA ตัวอย่าง  $i$  สตราตัม  $h$

$B_{hi}$  คือ จำนวนครัวเรือนทั้งสิ้นที่ได้จากการนับจดของ EA ตัวอย่าง  $i$  สตราตัม  $h$

- หน่วยตัวอย่างขั้นสุดท้าย (สมาชิกอายุ 18 ปีขึ้นไปตัวอย่าง) ถูกเลือกด้วยวิธีการสุ่มตัวอย่างแบบ SRS ด้วยความน่าจะเป็น  $\frac{n_{hij}}{N_{hij}}$ ,  $n_{hij} = 1$  โดยที่

$N_{hij}$  คือ จำนวนสมาชิกอายุ 18 ปีขึ้นไปทั้งสิ้นที่ได้จากการนับจด (*listing*) ของครัวเรือนตัวอย่าง  $j$  EA ตัวอย่าง  $i$  สตราตัม  $h$

ดังนั้นค่าถ่วงน้ำหนักเริ่มต้นสำหรับสมาชิกที่มีอายุ 18 ปีขึ้นไปตัวอย่างของครัวเรือน  $j$  เขตแดนตัวอย่าง  $i$  สตราตัม  $h$  คือ

$$BW_{hij} = \frac{M_h}{\alpha_h M_{hi}} \times \frac{B_{hi}}{10} \times N_{hij}$$

### 3.2 การปรับค่าถ่วงน้ำหนักด้วยการไม่ตอบ (*non-response adjustment*)

$$Adj\_NR_{hi} = \frac{b_{hi}}{b'_{hi}}$$

$b_{hi}$  คือ จำนวนครัวเรือนตัวอย่างที่กำหนด ของ EA ตัวอย่าง  $i$  สตราตัม  $h$

$b'_{hi}$  คือ จำนวนครัวเรือนตัวอย่างที่ได้รับความร่วมมือ ของ EA ตัวอย่าง  $i$  สตราตัม  $h$

### 3.3 การปรับค่าถ่วงน้ำหนักด้วยการแบ่งข้อมูลออกเป็นชั้นภูมิ (*post stratification calibration adjustment*)

การปรับค่าถ่วงน้ำหนักด้วยการแบ่งข้อมูลออกเป็นชั้นภูมิ (สตราตัม) นั้น ใช้ค่าคาดประมาณจำนวนประชากรอายุ 18 ปีขึ้นไป จำแนกตามกรุงเทพมหานคร และภาค ในการปรับ โดยปรับด้วยค่าคาดประมาณ ณ เดือน กรกฎาคม พ.ศ.2556

$$Adj\_CR_h = \frac{N_h}{N'_h}$$

$N_h$  คือ จำนวนประชากรอายุ 18 ปีขึ้นไปทั้งสิ้นที่ได้จากค่าคาดประมาณประชากร สตราตัม  $h$

$N'_h$  คือ ค่าประมาณจำนวนประชากรอายุ 18 ปีขึ้นไปที่คำนวณได้ก่อนปรับค่าถ่วงน้ำหนักด้วยค่าคาดประมาณ สตราตัม  $h$

ดังนั้นค่าถ่วงน้ำหนักสุดท้าย (*final weights*) ที่กำหนดให้แต่ละหน่วยตัวอย่างชั้นสุดท้าย คือ

$$FW_{hij} = BW_{hij} \times Adj\_NR_{hi} \times Adj\_CR_h$$

โดยค่าถ่วงน้ำหนักนี้จะนำไปใช้เพื่อการประมาณค่าประชากรอายุ 18 ปีขึ้นไปจำแนกตามกรุงเทพมหานคร และภาค

## บทที่ 3

### สรุปผลการสำรวจ

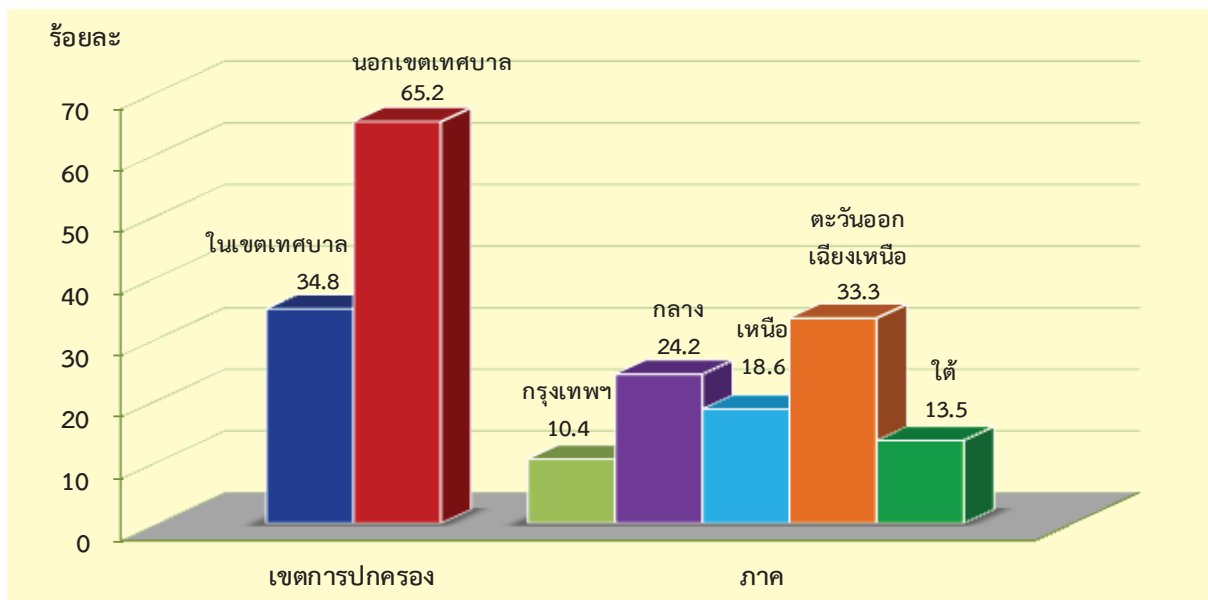
สำนักงานสถิติแห่งชาติดำเนินการสำรวจการเข้าถึงบริการทางการเงินของประเทศไทย พ.ศ. 2556 เพื่อเก็บรวบรวมข้อมูลที่สำคัญด้านบริการทางการเงิน ที่สามารถนำไปใช้ในการส่งเสริมให้ประชากรมีความรู้ด้านการเงิน สามารถเข้าถึงบริการทางการเงินได้อย่างทั่วถึง และเพื่อพัฒนาสินเชื่อในระดับรากหญ้า (Microfinance) ของประเทศ ในส่วนนี้จะนำเสนอผลการสำรวจเกี่ยวกับลักษณะทางประชากรและครัวเรือน ข้อมูลด้านรายได้รายจ่าย การเข้าถึงสิ่งอำนวยความสะดวกและสาธารณูปโภค การเงิน การออม การกู้ยืมเงิน และการธนาคาร ซึ่งเป็นข้อมูลของประชากรอายุตั้งแต่ 18 ปีขึ้นไป สรุปผลที่สำคัญได้ดังนี้

#### 1. ลักษณะทั่วไปของผู้ตอบสัมภาษณ์และการอยู่อาศัย

##### 1.1 ลักษณะทั่วไปของผู้ตอบสัมภาษณ์

ผลการสำรวจ พบว่า ประชากรอายุ 18 ปีขึ้นไปส่วนใหญ่อาศัยอยู่นอกเขตเทศบาล (ร้อยละ 65.2) เมื่อเปรียบเทียบกับระหว่างภาค พบว่า ประชากรส่วนใหญ่อาศัยอยู่ในภาคตะวันออกเฉียงเหนือมากที่สุด คือ ร้อยละ 33.3 รองลงมา คือ ภาคกลาง ร้อยละ 24.2

แผนภูมิ 1.1 ร้อยละของประชากรอายุ 18 ปีขึ้นไป จำแนกตามภาค และเขตการปกครอง



เมื่อพิจารณาลักษณะทางประชากร พบว่า ส่วนใหญ่เป็นเพศหญิง (ร้อยละ 57.3) เมื่อเปรียบเทียบระหว่างกลุ่มอายุ พบว่า ส่วนใหญ่มีอายุ มากกว่า 30 ปี โดยเฉพาะกลุ่มอายุ 40-49 ปี และกลุ่มอายุ 60 ปีขึ้นไป มีมากกว่ากลุ่มอื่น (ร้อยละ 22.5 และ 22.3 ตามลำดับ) และส่วนใหญ่เป็นผู้สมรสแล้ว (ร้อยละ 71.2) สำหรับระดับการศึกษาสูงสุดที่สำเร็จ พบว่า ส่วนใหญ่จบการศึกษาระดับประถมศึกษาและต่ำกว่า (ร้อยละ 53.0)

ตาราง 1.1 ร้อยละของประชากรอายุ 18 ปีขึ้นไป จำแนกตามลักษณะทางประชากร ภาค และเขตการปกครอง

ลักษณะทางประชากร	รวม			ภาค				
	รวม	ในเขตเทศบาล	นอกเขตเทศบาล	กรุงเทพมหานคร	กลาง	เหนือ	ตะวันออก เฉียงเหนือ	ใต้
<b>เพศ</b>	100.0	100.0	100.0	100.0	100.0	100.0	100.0	100.0
ชาย	42.7	44.4	41.8	44.9	45.8	43.1	38.7	44.5
หญิง	57.3	55.6	58.2	55.1	54.2	56.9	61.3	55.5
<b>กลุ่มอายุ (ปี)</b>	100.0	100.0	100.0	100.0	100.0	100.0	100.0	100.0
18 - 19	3.7	3.5	3.8	4.0	2.6	3.0	4.8	3.6
20 - 29	12.6	16.2	10.7	16.1	15.5	10.8	9.3	15.5
30 - 39	18.2	20.1	17.2	21.2	21.8	15.9	15.0	20.8
40 - 49	22.5	21.8	22.9	22.0	23.0	22.4	22.9	20.8
50 - 59	20.7	19.2	21.5	20.2	15.3	23.5	23.7	19.3
60 ปีขึ้นไป	22.3	19.2	23.9	16.5	21.8	24.4	24.3	20.0
<b>สถานภาพสมรส</b>	100.0	100.0	100.0	100.0	100.0	100.0	100.0	100.0
โสด/ไม่เคยแต่งงาน	15.9	22.1	12.6	30.4	19.5	11.8	12.1	13.1
สมรส/แต่งงาน	71.2	65.9	74.0	57.9	67.3	73.6	75.1	75.4
ม่าย	8.6	7.8	9.0	6.3	7.8	9.8	9.7	7.4
หย่า	2.2	2.5	2.1	3.8	2.5	2.0	2.0	1.4
แยกกันอยู่	2.1	1.6	2.3	1.6	2.9	2.8	1.0	2.7
เคยสมรสแต่ไม่ทราบสถานภาพ	a	-	-	-	-	-	0.1	-
<b>การศึกษาสูงสุดที่สำเร็จ</b>	100.0	100.0	100.0	100.0	100.0	100.0	100.0	100.0
ไม่เคยเรียน	4.9	3.5	5.6	2.7	4.7	8.7	2.8	6.7
อนุบาล/ต่ำกว่าประถมศึกษา	11.4	9.4	12.4	5.7	12.0	17.3	10.6	8.4
ประถมศึกษา	41.6	30.0	47.8	22.6	33.9	38.6	54.9	41.5
มัธยมศึกษาตอนต้น	14.2	14.8	13.8	17.1	16.0	13.7	12.3	14.1
มัธยมศึกษาตอนปลาย/ปวช.	13.9	17.3	12.2	18.0	17.0	9.6	11.9	16.3
อนุปริญญา/ปวส.	4.0	6.2	2.8	6.9	5.4	3.9	1.8	4.6
อุดมศึกษา	9.7	17.9	5.3	25.4	10.8	8.2	5.4	8.1
อื่นๆ	0.3	0.9	0.1	1.6	0.2	a	0.3	0.3

a : มีค่าน้อยกว่า 0.01

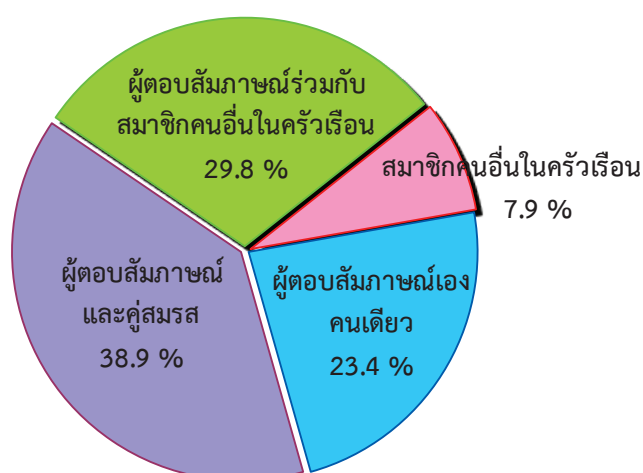
เมื่อพิจารณาเกี่ยวกับการมีชื่อในเอกสารสำคัญ ได้แก่ บัตรประจำตัวประชาชน/พาสปอร์ต/บัตรประจำตัวคนต่างด้าว โฉนดที่ดิน/ทะเบียนรถ/สลิปเงินเดือน/หนังสือรับรองเงินเดือน ทะเบียนบ้าน โดยปกติเอกสารเหล่านี้จะใช้ในการทำธุรกรรมกับสถาบันการเงินต่างๆ ถ้าไม่มีเอกสารมักจะทำให้ขาดโอกาสในการเข้าถึงบริการต่างๆ ของสถาบันทางการเงิน ผลการสำรวจ พบว่า การมีชื่อในบัตรประจำตัวประชาชน/พาสปอร์ต/บัตรประจำตัว (อย่างใดอย่างหนึ่ง) มีร้อยละ 99.5 มีชื่อในโฉนดที่ดิน/ทะเบียนรถ/สลิปเงินเดือน/หนังสือรับรองเงินเดือน (อย่างใดอย่างหนึ่ง) ร้อยละ 64.2 มีชื่อในทะเบียนบ้าน (ที่ได้ก็ได้ในประเทศไทย) ร้อยละ 97.8

ตาราง 1.2 จำนวนประชากรอายุ 18 ปีขึ้นไป จำแนกตามการมีชื่อในเอกสาร

การมีชื่อในเอกสาร	รวม
บัตรประจำตัวประชาชน/พาสปอร์ต/บัตรประจำตัวคนต่างด้าว	99.5
โฉนดที่ดิน/ทะเบียนรถ/สลิปเงินเดือน/หนังสือรับรองเงินเดือน	64.2
ทะเบียนบ้าน	97.8

เมื่อพิจารณาเกี่ยวกับผู้ที่ตัดสินใจในการซื้อสินค้า/บริการ การใช้จ่ายเงิน การออมเงินของครัวเรือน เพื่อทราบถึงความรับผิดชอบและการจัดการด้านการเงินในครัวเรือนของผู้ตอบสัมภาษณ์ ผลการสำรวจ พบว่า ส่วนใหญ่เป็นผู้ตอบสัมภาษณ์และคู่สมรส (ร้อยละ 38.9) รองลงมาคือ ผู้ตอบสัมภาษณ์ร่วมกับสมาชิกคนอื่นในครัวเรือน (ร้อยละ 29.8) ผู้ตอบสัมภาษณ์เองคนเดียว (ร้อยละ 23.4) และสมาชิกคนอื่นในครัวเรือน (ร้อยละ 7.9)

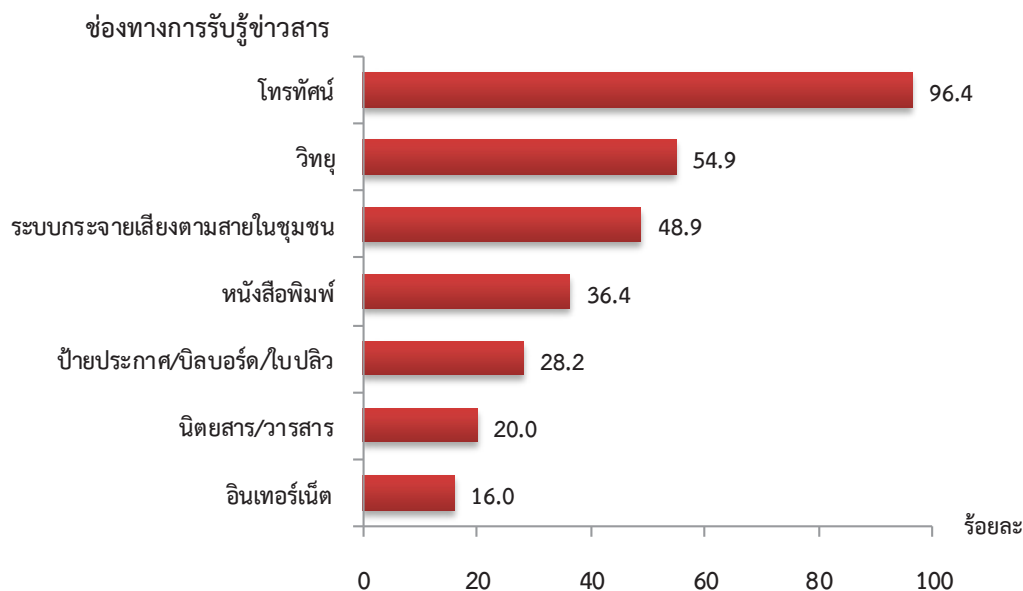
แผนภูมิ 1.2 ร้อยละของประชากรอายุ 18 ปีขึ้นไป จำแนกตามการตัดสินใจทางการเงินของครัวเรือน





สำหรับการรับรู้ข้อมูลข่าวสารในเดือนที่แล้ว ซึ่งมีหลายช่องทาง พบว่า ส่วนใหญ่รับรู้ข้อมูลข่าวสารจาก โทรทัศน์ (ร้อยละ 96.4) รองลงมาคือ จากวิทยุ (ร้อยละ 54.9) เสียงตามสายในชุมชน (ร้อยละ 48.9) หนังสือพิมพ์ (ร้อยละ 36.4) และป้ายประกาศ/บิลบอร์ด/ใบปลิว (ร้อยละ 28.2)

แผนภูมิ 1.3 ร้อยละของประชากรอายุ 18 ปีขึ้นไป จำแนกตามช่องทางการรับรู้ข้อมูลข่าวสาร



## 1.2 ลักษณะการอยู่อาศัยของครัวเรือน

ลักษณะการอยู่อาศัยของครัวเรือน เป็นการสอบถามเกี่ยวกับที่อยู่อาศัยของครัวเรือนส่วนบุคคล เช่น ประเภทที่อยู่อาศัย ลักษณะการครอบครองที่อยู่อาศัย ลักษณะการครอบครองที่ดิน เอกสารแสดงกรรมสิทธิ์ที่ดิน แหล่งเงินที่ใช้ในการครอบครองที่อยู่อาศัย และลักษณะพื้นฐานในการอยู่อาศัยอื่นๆ ได้แก่ จำนวนห้องที่ใช้นอน แหล่งน้ำดื่ม แหล่งน้ำใช้ การมีไฟฟ้า การใช้ส้วมและการใช้เชื้อเพลิงประกอบอาหาร การมี/ใช้อุปกรณ์เทคโนโลยี เป็นต้น

ผลการสำรวจ พบว่า ประเภทที่อยู่อาศัยของครัวเรือน เป็นประเภทบ้านเดี่ยวมากที่สุดคือ ร้อยละ 78.2 รองลงมาคือ ห้องแถว/ตึกแถว/อาคารพาณิชย์ ร้อยละ 11.8 ทาวน์เฮ้าส์/บ้านแฝด ร้อยละ 6.0 ห้องชุด (อพาร์ทเมนท์ แฟลต คอนโดมิเนียม) ร้อยละ 2.5 ตามลำดับ

ตาราง 1.3 ร้อยละของครัวเรือน จำแนกตามประเภทที่อยู่อาศัย

ประเภทที่อยู่อาศัย	รวม
รวม	100.0
บ้านเดี่ยว	78.2
ห้องแถว/ตึกแถว/อาคารพาณิชย์	11.8
ทาวน์เฮ้าส์/บ้านแฝด	6.0
ห้องชุด (อพาร์ทเมนท์ แฟลต หรือคอนโดมิเนียม)	2.5
ห้องภายในบ้าน	0.8
เพิงพักชั่วคราว	0.4
อื่นๆ	0.3

จากตาราง 1.4 พบว่า ลักษณะการครอบครองที่อยู่อาศัยของครัวเรือน ส่วนใหญ่เป็นเจ้าของที่อยู่อาศัย (รวมการเช่าซื้อ) คือร้อยละ 80.9 สำหรับลักษณะการครอบครองที่ดินที่เป็นที่ตั้งของที่อยู่อาศัยในปัจจุบันนั้น ส่วนใหญ่เป็นเจ้าของที่ดิน (ร้อยละ 71.7) และสัดส่วนครัวเรือนที่อยู่นอกเขตเทศบาลเป็นเจ้าของที่อยู่อาศัยและที่ดินที่เป็นที่ตั้งของที่อยู่อาศัยมากกว่าครัวเรือนในเขตเทศบาล

ตาราง 1.4 ร้อยละของครัวเรือน จำแนกตามการครอบครองที่อยู่อาศัยและที่ดิน และเขตการปกครอง

การครอบครองที่อยู่อาศัยและการครอบครองที่ดิน	รวม	เขตการปกครอง	
		ในเขตเทศบาล	นอกเขตเทศบาล
<b>การครอบครองที่อยู่อาศัย</b>	<b>100.0</b>	<b>100.0</b>	<b>100.0</b>
เป็นเจ้าของ	78.7	62.2	88.3
เช่าซื้อ	2.2	2.3	2.1
เช่า	12.6	27.0	4.2
อยู่โดยไม่เสียค่า/ให้อยู่เปล่า	6.2	8.0	5.1
อื่นๆ	0.3	0.5	0.3
<b>การครอบครองที่ดิน</b>	<b>100.0</b>	<b>100.0</b>	<b>100.0</b>
เป็นเจ้าของ	71.7	54.9	81.5
เช่าซื้อ	2.7	2.7	2.7
เช่า	9.9	20.0	4.0
อยู่โดยไม่เสียค่า/ให้อยู่เปล่า	9.9	10.6	9.5
อื่นๆ	5.8	11.8	2.3

เมื่อพิจารณาถึงแหล่งเงินที่ใช้ในการครอบครองที่อยู่อาศัยของครัวเรือน ซึ่งเป็นการครอบครองที่อยู่อาศัยในตอนเริ่มแรก และถามเฉพาะผู้ที่เป็นเจ้าของที่อยู่อาศัยเท่านั้น พบว่า ส่วนใหญ่ใช้เงินจากเงินออม/เงินส่วนตัว (ร้อยละ 42.9) ในจำนวนนี้เป็นเงินที่เก็บออมเองถึง ร้อยละ 41.6 รองลงมาคือ การได้รับเป็นมรดกตกทอดมา (ร้อยละ 37.1) โดยการกู้ยืมเงิน (ร้อยละ 17.8) ในจำนวนนี้เป็นการกู้ยืมเงินจากสถาบันการเงินเฉพาะกิจ (เช่น ธนาคารออมสิน ธนาคารเพื่อการเกษตรและสหกรณ์ ธนาคารอาคารสงเคราะห์) ถึงร้อยละ 10.3

ตาราง 1.5 ร้อยละของครัวเรือน จำแนกตามแหล่งเงินที่ใช้ในการครอบครองที่อยู่อาศัย

แหล่งเงินที่ใช้ในการครอบครองที่อยู่อาศัย	รวม
<b>โดยการกู้ยืมเงินเป็นส่วนใหญ่</b>	
- จากธนาคารพาณิชย์ (ทั้งของไทย/ต่างประเทศ)	4.0
สถาบันการเงินอื่นในระบบที่ไม่ใช่ธนาคาร ได้แก่ บริษัทเงินทุน บริษัทเครดิตฟองซิเอร์	
- จากสถาบันการเงินเฉพาะกิจ (เช่น ธ.ออมสิน ธกส. ธอส.)	10.3
- จากสหกรณ์/สหกรณ์เครดิตยูเนี่ยน/กลุ่มเกษตรกร/กลุ่มออมทรัพย์/ธนาคารชุมชน/กองทุนหมู่บ้านและชุมชนเมือง	1.3
- จากครอบครัว/ญาติ/เพื่อน	1.7
- จากนายทุน/บริษัทปล่อยกู้/บุคคลอื่นนอกครัวเรือน	0.5
<b>โดยเงินออม/เงินส่วนตัวเป็นส่วนใหญ่</b>	
- จากเงินบำนาญ/เงินเกษียณอายุ/การขายทรัพย์สิน เช่น รถยนต์	1.3
- จากเงินที่เก็บออมเอง	41.6
<b>ได้รับเป็นมรดกตกทอดมา</b>	<b>37.1</b>
<b>อื่นๆ (รวมได้รับมาฟรี/มีผู้อื่นยกให้/ไม่เสียค่าใช้จ่ายเนื่องจากใช้วัสดุจากธรรมชาติ เงินช่วยเหลือของรัฐ)</b>	<b>2.3</b>

สำหรับประเด็นคำถามเกี่ยวกับประสบการณ์ด้านสถานการณ์ต่างๆ ในชีวิตประจำวันใน 4 ประเด็นนั้น (ในรอบ 12 เดือนที่แล้ว) เพื่อต้องการทราบข้อมูลเกี่ยวกับการดำรงชีวิตของผู้ตอบสัมภาษณ์ โดยการถามคำถามที่เกี่ยวกับสถานการณ์ที่ไม่สามารถตอบสนองความต้องการขั้นพื้นฐานของการดำรงชีวิตได้

ผลการสำรวจ พบว่า ในรอบ 12 เดือนที่แล้วประชากรมากกว่าร้อยละ 80 ไม่เคยมีประสบการณ์ทั้ง 4 ประเด็น คือ การงดมื้ออาหารเนื่องจากไม่มีเงินเพียงพอที่จะซื้ออาหาร (ร้อยละ 94.1) การไม่ได้รับการรักษาทางการแพทย์ เนื่องจากไม่มีเงินเพียงพอสำหรับค่ารักษา/ค่ายา (ร้อยละ 96.8) การที่ลูกไม่ได้ไปเรียนหนังสือ เนื่องจากไม่มีเงินเพียงพอสำหรับค่าเดินทาง ค่าชุดนักเรียน/ค่าใช้จ่ายอื่นๆ ที่เกี่ยวเนื่องกับการศึกษา (ร้อยละ 97.0) และรายได้ไม่เพียงพอกับรายจ่ายรายวัน (ร้อยละ 80.3)

ตาราง 1.6 ร้อยละของประชากรอายุ 18 ปีขึ้นไป จำแนกตามสถานการณ์ในชีวิตประจำวัน และความถี่

สถานการณ์ในชีวิตประจำวัน	ความถี่			
	เป็นประจำ	บางครั้ง	นานๆ ครั้ง	ไม่เคยเกิดขึ้น
การงดมื้ออาหารเนื่องจาก ไม่มีเงินเพียงพอที่จะซื้ออาหาร	0.4	2.3	3.2	94.1
การไม่ได้รับการรักษาทางการแพทย์เนื่องจาก ไม่มีเงินเพียงพอสำหรับค่ารักษา/ค่ายา	0.1	1.6	1.5	96.8
การที่ลูกไม่ได้ไปเรียนหนังสือเนื่องจาก ไม่มีเงินเพียงพอสำหรับค่าเดินทาง ค่าชุดนักเรียน/ค่าใช้จ่ายอื่นๆ ที่เกี่ยวกับการศึกษา	0.3	1.5	1.2	97.0 <sup>1/</sup>
รายได้ไม่เพียงพอกับรายจ่ายรายวัน	2.3	8.0	9.4	80.3

1/ รวมไม่เข้าข่าย เนื่องจากไม่มีบุตร

สำหรับการขอความช่วยเหลือเมื่อประสบกับสถานการณ์นั้นๆ ของผู้ที่เคยประสบกับสถานการณ์ในระหว่าง 12 เดือนที่แล้ว ผลการสำรวจ พบว่า ประชากรส่วนใหญ่ทุกสถานการณ์ที่ประสบจะไปขอความช่วยเหลือจากครอบครัว/ญาติ คือ ถ้าต้องงดมื้ออาหารเนื่องจาก ไม่มีเงินเพียงพอที่จะซื้ออาหารนั้น (ร้อยละ 58.3) ถ้าไม่ได้รับการรักษาทางการแพทย์เนื่องจาก ไม่มีเงินเพียงพอสำหรับค่ารักษา/ค่ายา (ร้อยละ 61.1) ถ้าการที่ลูกไม่ได้ไปเรียนหนังสือเนื่องจาก ไม่มีเงินเพียงพอสำหรับค่าเดินทาง ค่าชุดนักเรียน/ค่าใช้จ่ายอื่นๆ ที่เกี่ยวเนื่องกับการศึกษานั้น (ร้อยละ 57.2) และรายได้ไม่เพียงพอกับรายจ่ายรายวัน (ร้อยละ 62.9)

ตาราง 1.7 ร้อยละของประชากรอายุ 18 ปีขึ้นไป จำแนกตามสถานการณ์ที่ประสบ และการขอรับความช่วยเหลือ

สถานการณ์ที่ประสบ	การขอรับความช่วยเหลือ <sup>1/</sup>							
	ครอบครัว/ ญาติ	เพื่อน/ เพื่อน บ้าน	นายจ้าง	กลุ่ม ออมทรัพย์ <sup>2/</sup>	นายทุน/ บุคคลนอก ครัวเรือน	กองทุน หมู่บ้าน/ สหกรณ์ฯ	ไม่ได้ขอ ความ ช่วยเหลือ	อื่นๆ <sup>3/</sup>
การงดมื้ออาหาร (ไม่มีเงินเพียงพอ ที่จะซื้ออาหาร)	58.3	33.3	2.4	0.8	8.3	2.4	13.9	2.8
การไม่ได้รับการรักษาทาง การแพทย์ (ไม่มีเงิน สำหรับค่ารักษา/ค่ายา)	61.1	29.0	1.0	1.7	7.6	3.5	10.0	1.1
การที่ลูกไม่ได้ไปเรียนหนังสือ (ไม่มีเงินเพียงพอสำหรับ ค่าเดินทาง ค่าชุดนักเรียนฯ)	57.2	18.4	1.1	0.1	11.7	6.0	12.4	2.3
รายได้ไม่เพียงพอกับ รายจ่ายรายวัน	62.9	28.1	2.6	1.3	7.4	6.7	12.5	3.7

1/ ตอบได้มากกว่า 1 คำตอบ

2/ รวม องค์กรภายในชุมชน ผู้บริหาร อบต./ผู้นำทางการเมือง

3/ รวม โบสถ์/วัด/กลุ่มทางศาสนา/ผู้นำศาสนา สถาบันการเงิน รัฐบาล ไม่รู้/ไม่ทราบ

## 2. การทำการเกษตร

เนื่องจากภาคการเกษตรมีความสำคัญในการขับเคลื่อนเศรษฐกิจของประเทศ และเป็นแหล่งรายได้ที่สำคัญโดยเฉพาะอย่างยิ่งพื้นที่นอกเขตเทศบาลหรือพื้นที่ชนบท การทำความเข้าใจธรรมชาติของกิจกรรมการทำการเกษตรจะช่วยให้การค้นพบศักยภาพของการจัดหาเงินทุน ดังนั้นจึงมีการเก็บรวบรวมข้อมูลเพื่อให้ทราบถึงลักษณะการทำการเกษตรของครัวเรือน เช่น วัตถุประสงค์ของการทำการเกษตร การปลูกพืช/เลี้ยงสัตว์ แหล่งเงินทุน ความช่วยเหลือด้านปัจจัยการผลิตจากภาครัฐ ปัญหาในการทำการเกษตร เป็นต้น

ผลการสำรวจ พบว่า ในระหว่าง 12 เดือนที่แล้ว ครัวเรือนที่ทำการเกษตร (ทำการเกษตรอย่างเดียว และทำการเกษตรและประกอบอาชีพอื่น) มีร้อยละ 44.3 สำหรับครัวเรือนที่ประกอบอาชีพอื่น ไม่ทำการเกษตร มีร้อยละ 51.1 โดยครัวเรือนนอกเขตเทศบาลทำการเกษตรมากกว่าในเขตเทศบาลสามเท่า

ตาราง 2.1 ร้อยละของครัวเรือน จำแนกตามการทำการเกษตร และเขตการปกครอง

การทำการเกษตร	รวม	เขตการปกครอง	
		ในเขตเทศบาล	นอกเขตเทศบาล
รวม	100.0	100.0	100.0
ทำการเกษตรอย่างเดียว (ไม่มีใครในครัวเรือนประกอบอาชีพอื่น)	18.9	6.4	26.1
ทำการเกษตรและประกอบอาชีพอื่น	25.4	13.1	32.5
ไม่ทำการเกษตร แต่มีสมาชิกในครัวเรือนเป็นลูกจ้างในภาคเกษตร	4.6	2.5	5.8
ไม่ทำการเกษตร/ไม่มีใครในครัวเรือนเป็นลูกจ้างเกษตร	51.1	78.0	35.6

สำหรับแหล่งเงินทุนส่วนใหญ่ที่ใช้ในการทำการเกษตร เพื่อใช้จ่ายด้านต้นทุน ปัจจัยการผลิต (เมล็ดพันธุ์ ปุ๋ย ยาปราบศัตรูพืช อาหารและยาสำหรับเลี้ยงสัตว์) พบว่า เงินทุนส่วนใหญ่ได้จากการขายผลผลิตจากการทำการเกษตรฯ (ร้อยละ 59.0) รองลงมาคือ ใช้เงินที่เก็บออม (ร้อยละ 31.9) การกู้ยืมจากธนาคารเพื่อการเกษตรและสหกรณ์ (ร้อยละ 28.5) และการกู้ยืมจากกองทุนหมู่บ้านและชุมชนเมือง หรือกลุ่มออมทรัพย์/ธนาคารชุมชน (ร้อยละ 27.5)

ตาราง 2.2 ร้อยละของครัวเรือนที่ทำการเกษตร จำแนกตามแหล่งเงินทุน<sup>1/</sup>

แหล่งเงินทุน <sup>1/</sup>	รวม
ไม่มีค่าใช้จ่ายด้านต้นทุนการผลิต	6.0
จากเงินที่เก็บออมไว้	31.9
จากแหล่งรายได้อื่น ที่ไม่ใช่การทำการเกษตร	21.9
จากการขายผลผลิตที่ได้จากการทำการเกษตรและจากการขายของป่า/จากธรรมชาติ	59.0
<b>การกู้ยืม</b>	
- เป็นเงินเชื่อจากร้านค้า/พ่อค้า/วัสดุ/อุปกรณ์การเกษตร	2.1
- จากธนาคารเพื่อการเกษตรและสหกรณ์ (ธกส.)	28.5
- จากธนาคารออมสิน/สถาบันการเงินเฉพาะกิจอื่น /ธนาคารพาณิชย์/สถาบันการเงินอื่นในระบบสถาบันที่ไม่ใช่ธนาคาร/ผู้ประกอบการธุรกิจสินเชื่อส่วนบุคคลภายใต้การกำกับฯ	1.9
- จากสหกรณ์/สหกรณ์เครดิตยูเนียน/กลุ่มเกษตรกร/ใช้บัตรเครดิตเกษตรกร	5.6
- จากกองทุนหมู่บ้านและชุมชนเมือง/กลุ่มออมทรัพย์/ธนาคารชุมชน	27.5
- จากเพื่อน/ครอบครัว/ญาติ	10.6
- จากนายทุน/บริษัทปล่อยกู้/บุคคลอื่นนอกครัวเรือน	5.0
อื่นๆ เช่น รัฐบาลช่วย กองทุนช่วยเหลือคนงาน	2.0

1/ ตอบได้มากกว่า 1 คำตอบ

สำหรับการได้รับความช่วยเหลือหรือสนับสนุนด้านปัจจัยการผลิตจากรัฐบาล เช่น การซื้อปัจจัยการผลิตในราคาต่ำกว่าราคาตลาด พบว่า ส่วนใหญ่ไม่ได้รับความช่วยเหลือหรือสนับสนุน (ร้อยละ 82.0) มีเพียงร้อยละ 18.0 ที่ได้รับการความช่วยเหลือหรือสนับสนุนด้านปัจจัยการผลิตจากรัฐบาล โดยปัจจัยการผลิตที่ได้รับการช่วยเหลือหรือสนับสนุนส่วนใหญ่ คือ ปุ๋ย (ร้อยละ 60.2) เมล็ดพันธุ์ (ร้อยละ 43.6)

ตาราง 2.3 ร้อยละของครัวเรือนที่ทำการเกษตร จำแนกตามความช่วยเหลือ หรือสนับสนุนจากรัฐบาล ปัจจัยการผลิตที่ได้รับ และเขตการปกครอง

ความช่วยเหลือจากรัฐบาลและปัจจัยการผลิต	รวม	เขตการปกครอง	
		ในเขตเทศบาล	นอกเขตเทศบาล
<b>ความช่วยเหลือจากรัฐบาล</b>	<b>100.0</b>	<b>100.0</b>	<b>100.0</b>
ได้รับ	18.0	18.3	17.9
ไม่ได้รับ	82.0	81.7	82.1
<b>ปัจจัยการผลิตที่ได้รับ</b>			
1. ปุ๋ย	60.2	55.5	61.2
2. เมล็ดพันธุ์	43.6	57.5	40.8
3. ยาปราบศัตรูพืช	35.2	37.9	34.7
4. พลังงานเชื้อเพลิง	3.2	1.3	3.6
5. อื่นๆ	4.8	5.3	4.6

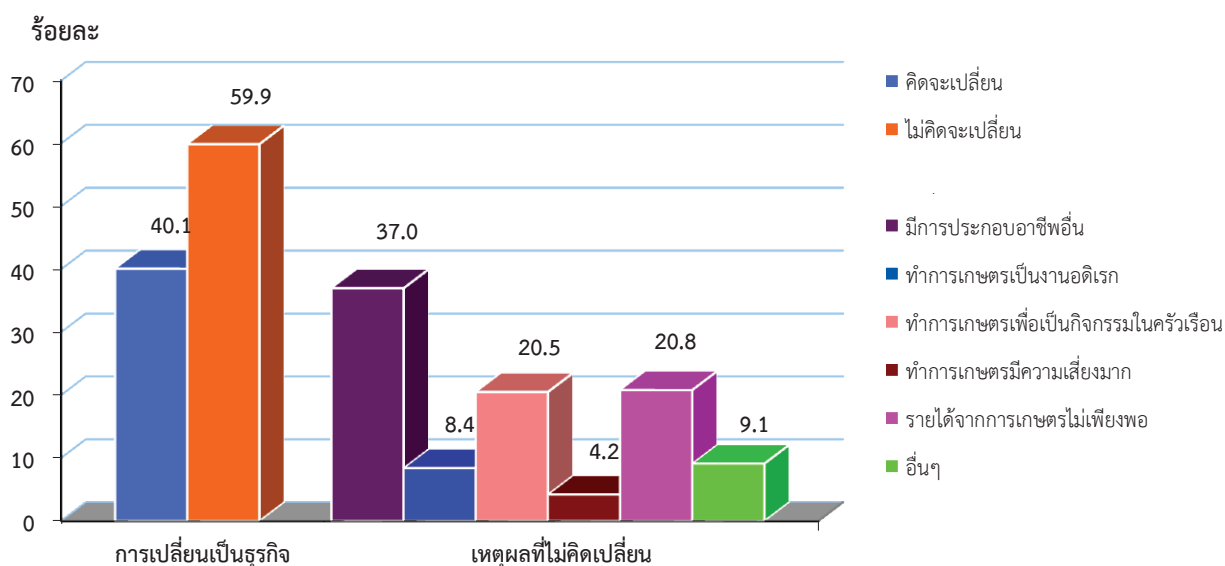
สำหรับประเภทของการทำการเกษตรของครัวเรือน พบว่า ส่วนใหญ่ทำการเกษตรเพื่อขาย (ร้อยละ 83.8) ทำการเกษตรเพื่อบริโภคมีร้อยละ 16.2

ตาราง 2.4 ร้อยละของครัวเรือนที่ทำการเกษตร จำแนกตามประเภทของการทำการเกษตร และเขตการปกครอง

ประเภทของการทำการเกษตร	รวม	เขตการปกครอง	
		ในเขตเทศบาล	นอกเขตเทศบาล
รวม	100.0	100.0	100.0
เพื่อบริโภคเอง	16.2	21.3	15.2
เพื่อขาย	83.8	78.7	84.8

เมื่อพิจารณาเกี่ยวกับ ความคิดที่จะเปลี่ยนจากการทำการเกษตรเพื่อบริโภคไปเป็นธุรกิจเกษตรขนาดเล็ก ซึ่งถามเฉพาะครัวเรือนที่ทำการเกษตรเพื่อบริโภคเอง ผลการสำรวจ พบว่า ครัวเรือนส่วนใหญ่ไม่คิดจะเปลี่ยนจากการทำการเกษตรเพื่อบริโภคไปเป็นธุรกิจเกษตรขนาดเล็ก (ร้อยละ 59.9) โดยให้เหตุผลว่า มีการประกอบอาชีพอื่นด้วยมากที่สุดคือ ร้อยละ 37.0 รองลงมาคือ รายได้จากการเกษตรอย่างเดียวนั้น ไม่เพียงพอต่อการดำรงชีวิต (ร้อยละ 20.8) และทำการเกษตรเพื่อเป็นกิจกรรมในครัวเรือนเท่านั้น (ร้อยละ 20.5)

แผนภูมิ 2.1 ร้อยละของครัวเรือนที่ทำการเกษตร จำแนกตามการเปลี่ยนเป็นธุรกิจเกษตร และเหตุผลที่ไม่คิดเปลี่ยน



### 3. รายได้และรายจ่าย

รายได้หรือรายรับของครัวเรือน หมายถึง เงินหรือสิ่งของ ที่จำเป็นต่อการดำรงชีวิตที่ครัวเรือนได้รับมาจากการทำงานหรือผลิตเอง หรือจากการช่วยเหลือของผู้อื่น ซึ่งรายได้ที่ได้มานั้นโดยปกติจะแบ่งออกเป็นส่วนๆ เพื่อไว้ใช้จ่ายในด้านต่างๆ ของครัวเรือน เช่น ค่าใช้จ่ายเกี่ยวกับ ค่าน้ำ ค่าไฟฟ้า ค่าอาหาร เป็นต้น นอกจากนี้รายไดยังสามารถเก็บไว้เป็นเงินออมด้วย ดังนั้นเรื่องรายได้และรายจ่ายของครัวเรือนจึงเป็นคำถามที่สำคัญในการสำรวจครั้งนี้

#### 3.1 รายจ่าย/ค่าใช้จ่าย

รายจ่ายของครัวเรือน ได้แก่ รายการค่าใช้จ่ายหลัก จำนวนเงินค่าใช้จ่ายในเดือนที่แล้ว รายการค่าใช้จ่ายที่ต้องการลดรายจ่าย สำหรับรายการค่าใช้จ่ายที่ต้องจ่ายมากที่สุดของครัวเรือนในแต่ละเดือน ผลการสำรวจ พบว่า รายการค่าใช้จ่ายที่มีผู้ตอบมากที่สุด คือ รายการค่าใช้จ่ายเกี่ยวกับ อาหาร/เครื่องอุปโภคบริโภคในครัวเรือน (ร้อยละ 92.7) ค่าไฟฟ้า (ร้อยละ 70.0) และค่าน้ำประปา (ร้อยละ 28.8)

ตาราง 3.1 ร้อยละของประชากรอายุ 18 ปีขึ้นไป จำแนกตามรายการค่าใช้จ่ายของครัวเรือน และเขตการปกครอง

รายการค่าใช้จ่ายของครัวเรือน <sup>1/</sup>	รวม	เขตการปกครอง	
		ในเขตเทศบาล	นอกเขตเทศบาล
1. อาหาร/เครื่องอุปโภคบริโภคในครัวเรือน	92.7	90.1	94.1
2. ค่าไฟฟ้า	70.0	63.9	73.6
3. ค่าน้ำประปา	28.8	27.2	29.8
4. ค่าใช้จ่ายเกี่ยวกับการศึกษา	23.3	18.7	25.9
5. ค่าผ่อนชำระหนี้สินเกี่ยวกับรถ	14.5	15.9	13.7
6. ค่าเดินทาง	10.1	11.1	9.5
7. ค่าเช่าที่พักอาศัย	11.7	24.7	4.1
8. ค่าผ่อนชำระหนี้สินเกี่ยวกับบ้าน ที่อยู่อาศัย	7.2	9.3	6.0
9. ค่าใช้จ่ายด้านการสื่อสาร (โทรศัพท์ อินเทอร์เน็ต)	7.3	8.6	6.5
10. รายจ่ายที่เกี่ยวข้องกับธุรกิจฯ (เช่น ซื้อวัสดุ จ่ายค่าจ้าง)	6.2	6.6	6.0

1/ ตอบได้มากกว่า 1 คำตอบ แต่ไม่เกิน 3 คำตอบ

สำหรับจำนวนเงินที่เป็นรายจ่ายรวมทั้งสิ้นของครัวเรือนในเดือนที่แล้ว พบว่า ครัวเรือนที่มีรายจ่ายน้อยกว่า 7,000 บาท มีมากที่สุด (ร้อยละ 37.9) เมื่อเปรียบเทียบระหว่างเขตการปกครอง พบว่า ครัวเรือนที่อยู่ในเขตเทศบาลมีรายจ่ายสูงกว่าครัวเรือนนอกเขตเทศบาล คือ ครัวเรือนในเขตเทศบาลส่วนใหญ่มีรายจ่ายอยู่ระหว่าง 15,001-30,000 บาท (ร้อยละ 26.3) และครัวเรือนที่มีรายจ่ายตั้งแต่ 30,000 บาทขึ้นไป มีร้อยละ 8.6 ขณะที่ครัวเรือนนอกเขตเทศบาลส่วนใหญ่มีรายจ่ายน้อยกว่า 7,000 บาท (ร้อยละ 45.3) และครัวเรือนที่มีรายจ่ายตั้งแต่ 30,000 บาทขึ้นไป มีเพียงร้อยละ 3.2

ตาราง 3.2 ร้อยละของประชากรอายุ 18 ปีขึ้นไป จำแนกตามรายจ่ายของครัวเรือน และเขตการปกครอง

รายจ่ายของครัวเรือน <sup>1/</sup> (บาท)	รวม	เขตการปกครอง	
		ในเขตเทศบาล	นอกเขตเทศบาล
รวม	100.0	100.0	100.0
น้อยกว่า 7,000	37.9	25.1	45.3
7,000 - 10,000	24.5	23.3	25.2
10,001 - 15,000	14.5	17.7	12.6
15,001 - 30,000	18.3	26.3	13.7
30,001 - 50,000	3.8	5.8	2.7
50,001 - 100,000	0.8	1.6	0.4
100,001 ขึ้นไป	0.1	0.2	0.1

1/ ไม่รวม ไม่ทราบ

เมื่อพิจารณาเกี่ยวกับรายจ่ายเฉลี่ยของครัวเรือนในเดือนที่แล้ว พบว่า มีรายจ่ายเฉลี่ยต่อครัวเรือน 12,339 บาท เมื่อพิจารณาระหว่างภาค พบว่า กรุงเทพมหานคร มีรายจ่ายเฉลี่ยต่อครัวเรือนสูงที่สุด 19,143 บาท รองลงมาคือ ภาคกลาง 14,879 บาท น้อยที่สุดคือ ภาคเหนือ 9,138 บาท

ตาราง 3.3 รายจ่ายเฉลี่ยต่อครัวเรือน จำแนกตามภาค และเขตการปกครอง

เขตการปกครอง และภาค	รายจ่ายเฉลี่ยต่อครัวเรือน <sup>1/</sup> (บาท)
รวม	12,339
ในเขตเทศบาล	15,653
นอกเขตเทศบาล	10,415
<b>ภาค</b>	
กรุงเทพมหานคร	19,143
กลาง	14,879
เหนือ	9,138
ตะวันออกเฉียงเหนือ	9,444
ใต้	13,834

1/ ไม่รวม ไม่ทราบ



### 3.2 รายได้/รายรับ

สำหรับแหล่งที่มาของรายได้หลักของผู้ตอบสัมภาษณ์ในระหว่าง 12 เดือนที่แล้ว พบว่า ส่วนใหญ่มีรายได้จากเงินเดือน/ค่าจ้าง (ร้อยละ 39.7) รองลงมาคือ การประกอบการเกษตรและการนำผลผลิตจากธรรมชาติมาขาย (ร้อยละ 37.9) เงินได้รับจากสมาชิกในครัวเรือน (ร้อยละ 25.8)

ตาราง 3.4 ร้อยละของประชากรอายุ 18 ปีขึ้นไป จำแนกตามแหล่งที่มาของรายได้ และเขตการปกครอง

แหล่งที่มาของรายได้ <sup>1/</sup>	รวม	เขตการปกครอง	
		ในเขตเทศบาล	นอกเขตเทศบาล
เงินเดือน/ค่าจ้าง (จากรัฐบาล/รัฐวิสาหกิจ/บริษัทเอกชน/ผู้จ้างอิสระ/การเกษตร)	39.7	45.6	36.6
การประกอบธุรกิจ (ในระบบ/นอกระบบ/รับงานมาทำเอง/รวมกลุ่มผลิตสินค้า)	20.9	27.1	17.5
การประกอบการเกษตรและการนำผลผลิตจากธรรมชาติมาขาย	37.9	15.5	49.8
เงินบำเหน็จ บำนาญฯ/เงินชดเชย ทดแทนการออกจากงาน/ เงินสงเคราะห์ผู้สูงอายุ/ผู้พิการและเงินสงเคราะห์อื่นๆ	20.1	16.9	21.9
ทรัพย์สิน (ค่าเช่าที่ดิน บ้าน/ค่าลิขสิทธิ์และสิทธิบัตร/ดอกเบี้ย/ มรดก/พันธบัตร/เงินได้รับจากการประกันภัย)	8.3	11.1	6.9
เงินได้รับจากสมาชิกในครัวเรือน	25.8	28.1	24.6
เงินช่วยเหลือจากบุคคลอื่นนอกครัวเรือน	24.7	17.1	28.8
สมาชิกคนอื่นในครัวเรือนรับผิดชอบค่าใช้จ่าย	7.3	8.5	6.7
แหล่งอื่นๆ (รวมเงินทุนการศึกษา)	1.5	1.6	1.4

1/ ตอบได้มากกว่า 1 คำตอบ

เมื่อพิจารณาเฉพาะผู้ที่ตอบว่า มีแหล่งรายได้จากเงินช่วยเหลือที่ได้รับจากบุคคลอื่นนอกครัวเรือน/สมาชิกในครัวเรือน/สมาชิกคนอื่นในครัวเรือนรับผิดชอบค่าใช้จ่าย เกี่ยวกับบุคคลที่ให้ความช่วยเหลือทางการเงินพบว่า ได้รับเงินจากบุตร มากที่สุด (ร้อยละ 51.4) รองลงมาคือ จากคู่สมรส (ร้อยละ 31.7)

ตาราง 3.5 ร้อยละของประชากรอายุ 18 ปีขึ้นไป จำแนกตามบุคคลที่ช่วยเหลือทางการเงิน

บุคคลที่ช่วยเหลือทางการเงิน <sup>1/</sup>	ร้อยละ
บิดา มารดา	15.4
คู่สมรส	31.7
บุตร	51.4
พี่น้อง/ญาติ	11.9
เพื่อน	0.4
อื่นๆ	1.0

1/ ตอบได้มากกว่า 1 คำตอบ

สำหรับจำนวนเงินรายได้รายเดือนรวมทั้งสิ้น (ก่อนหักภาษี) ของครัวเรือน พบว่า ครัวเรือนที่มีรายได้ อยู่ระหว่าง 15,001 - 30,000 บาท มีมากที่สุด (ร้อยละ 27.8) เมื่อเปรียบเทียบระหว่างเขตการปกครอง พบว่า ครัวเรือนที่อยู่ในเขตเทศบาลมีรายได้สูงกว่าครัวเรือนนอกเขตเทศบาล คือ ครัวเรือนในเขตเทศบาล ที่มีรายได้ตั้งแต่ 30,001 บาทขึ้นไป มีร้อยละ 29.7 ขณะที่นอกเขตเทศบาล มีเพียงร้อยละ 13.0

ตาราง 3.6 ร้อยละของครัวเรือน จำแนกตามรายได้ของครัวเรือน และเขตการปกครอง

รายได้ของครัวเรือน <sup>1/</sup> (บาท)	รวม	เขตการปกครอง	
		ในเขตเทศบาล	นอกเขตเทศบาล
รวม	100.0	100.0	100.0
น้อยกว่า 7,000	21.4	13.0	26.2
7,000 - 10,000	16.2	11.7	18.7
10,001 - 15,000	15.6	13.1	17.1
15,001 - 30,000	27.8	32.5	25.0
30,001 - 50,000	11.2	17.6	7.6
50,001 - 100,000	5.2	8.7	3.2
100,001 - 300,000	2.1	2.7	1.7
300,001 ขึ้นไป	0.5	0.7	0.5

1/ ไม่รวม ไม่ทราบ

เมื่อพิจารณาเกี่ยวกับรายได้เฉลี่ยต่อเดือนของครัวเรือน พบว่า ครัวเรือนมีรายได้เฉลี่ยเดือนละ 25,742 บาท เมื่อพิจารณาระหว่างภาค พบว่า กรุงเทพมหานคร มีรายได้เฉลี่ยต่อเดือนสูงที่สุด คือ 44,049 บาท รองลงมาคือ ภาคกลาง 35,583 บาท น้อยที่สุดคือ ภาคตะวันออกเฉียงเหนือ 17,162 บาท

ตาราง 3.7 รายได้เฉลี่ยต่อเดือนของครัวเรือน จำแนกตามภาค และเขตการปกครอง

เขตการปกครอง และภาค	รายได้เฉลี่ยต่อเดือนของครัวเรือน <sup>1/</sup> (บาท)
รวม	25,742
ในเขตเทศบาล	33,973
นอกเขตเทศบาล	20,978
<b>ภาค</b>	
กรุงเทพมหานคร	44,049
กลาง	35,583
เหนือ	17,835
ตะวันออกเฉียงเหนือ	17,162
ใต้	24,920

1/ ไม่รวม ไม่ทราบ

### 3.3 การทำธุรกรรมทางการเงิน

สำหรับการทำธุรกรรมทางการเงินโดยเฉลี่ยแต่ละเดือนของประชากร ในระหว่าง 12 เดือนที่แล้ว พบว่า ส่วนใหญ่เป็นการซื้ออาหาร (ร้อยละ 80.9) รองลงมาคือ การจ่ายค่าสาธารณูปโภค เช่น ค่าน้ำ ค่าไฟ (ร้อยละ 67.0) การเติมเงินโทรศัพท์มือถือ (ร้อยละ 65.7) การถอนเงิน (ร้อยละ 63.8) และการซื้อเสื้อผ้า (ร้อยละ 58.9)

ตาราง 3.8 ร้อยละของประชากรอายุ 18 ปีขึ้นไป จำแนกตามการทำธุรกรรมทางการเงิน

การทำธุรกรรมทางการเงิน	ไม่เคยทำ	เคยทำ	
		ในระหว่าง 12 เดือนที่แล้ว	ไม่ใช่ในระหว่าง 12 เดือนที่แล้ว
ถอนเงิน	26.9	63.8	9.3
ฝากเงิน	34.9	53.4	11.7
การโอนเงินระหว่างบัญชีของท่านเอง	88.9	8.2	2.9
การโอนเงินจากบัญชีของท่านไปเข้าบัญชีของบุคคลอื่น	81.0	14.3	4.7
การโอนเงินผ่านระบบออนไลน์	96.2	3.1	0.7
การเติมเงินโทรศัพท์มือถือ	33.7	65.7	0.6
การจ่ายค่าสาธารณูปโภค (เช่น ค่าน้ำ ค่าไฟ)	31.5	67.0	1.5
การจ่ายค่าโทรศัพท์รายเดือน (รวมโทรศัพท์มือถือ)	86.9	12.9	0.2
การซื้อของโดยใช้บัตรเครดิต/บัตรเงินสด	97.5	1.7	0.8
การซื้อของโดยใช้บัตรเครดิต	95.3	3.6	1.1
การตรวจสอบยอดเงินคงเหลือในบัญชี	61.6	32.3	6.1
การซื้ออาหาร	18.3	80.9	0.8
การซื้อเสื้อผ้า	21.7	58.9	18.4
การซื้อเครื่องใช้ภายในบ้าน (เช่น ตู้เย็น เฟอร์นิเจอร์)	44.4	12.2	43.4
การจ่ายค่าเบี้ยประกัน	66.0	25.3	8.7

#### 4. สาธารณูปโภค

การเข้าถึงสาธารณูปโภคขั้นพื้นฐานต่างๆ เป็นสิ่งสำคัญอีกประการหนึ่งในการดำรงชีวิตของประชากรในการสำรวจครั้งนี้ จึงมีการถามเกี่ยวกับระยะเวลาในการเดินทางจากบ้านถึงสถานบริการด้านสาธารณูปโภคพื้นฐานที่ใกล้ที่สุด เพื่อทราบถึงความสามารถในการเข้าถึงแหล่งสาธารณูปโภคเหล่านี้ ผลการสำรวจ พบว่าประชากรใช้เวลาเดินทางไปสถานบริการสาธารณูปโภคที่ใกล้ที่สุดดังนี้ ครั้งหนึ่ง (ร้อยละ 55.1) เดินทางไปร้านขายของชำ/ร้านสะดวกซื้อ น้อยกว่า 5 นาที ร้อยละ 34.7 สามารถเข้าถึงระบบขนส่งสาธารณะใช้เวลา 5-14 นาที ร้อยละ 36.0 ใช้เวลาไปสาขาธนาคารที่ใกล้ที่สุด 15-29 นาที ร้อยละ 33.5 ใช้เวลาไปที่เครื่องถอนเงินอัตโนมัติหรือตู้เอทีเอ็ม 15-29 นาที ร้อยละ 37.2 ใช้เวลาไปที่ทำการไปรษณีย์ 30-59 นาที ร้อยละ 33.6 ใช้เวลาไปตลาด 15-29 นาที และร้อยละ 35.4 ใช้เวลาไปสถานพยาบาล 15-29 นาที

ตาราง 4.1 ร้อยละของประชากรอายุ 18 ปีขึ้นไป จำแนกตามเวลาที่ใช้ในการเดินทางไปยังสถานที่ที่ใกล้ที่สุด

สถานบริการสาธารณูปโภค	เวลาที่ใช้ในการเดินทาง						
	น้อยกว่า 5 นาที	5-14 นาที	15-29 นาที	30-59 นาที	1-1.59 ชั่วโมง	2-5 ชั่วโมง	มากกว่า 5 ชั่วโมง
ร้านขายของชำ/ร้านสะดวกซื้อ	55.1	38.6	4.6	0.9	0.8	-	-
สถานที่ที่ไปถึงระบบขนส่งสาธารณะได้	11.4	34.7	27.1	22.3	4.4	0.1	-
สาขาธนาคาร	3.7	20.3	36.0	33.6	6.2	0.2	-
เครื่องถอนเงินอัตโนมัติ (เอทีเอ็ม)	6.1	24.4	33.5	30.0	5.8	0.2	-
ที่ทำการไปรษณีย์	3.7	16.6	36.3	37.2	5.9	0.3	-
ตลาด	6.9	29.7	33.6	26.5	3.2	0.1	-
สถานพยาบาล	4.2	22.7	35.4	31.6	5.9	0.2	a

a : มีค่าน้อยกว่า 0.1

## 5. การเงิน

ข้อมูลเกี่ยวกับความรู้ ทักษะ หรือความคิดเห็น และพฤติกรรมของผู้ใช้บริการทางการเงิน การเข้าถึงและปัญหาอุปสรรคในการได้รับบริการทางการเงิน เป็นข้อมูลพื้นฐานที่สำคัญอีกประการหนึ่งในการนำไปใช้ศึกษาและวิเคราะห์เพื่อให้ทราบถึงความต้องการด้านการเงินของประชากร (*Financial Demand*) ในแต่ละพื้นที่

ผลจากการสอบถามความคิดเห็นหรือทัศนคติทางด้านการเงิน ใน 11 ประเด็น พบว่า ประชากรที่ตอบว่าเห็นด้วย (*รวมเห็นด้วยอย่างยิ่ง*) กับประเด็น “ท่านคิดอย่างระมัดระวังก่อนจะตัดสินใจใช้จ่าย” มีมากที่สุด (ร้อยละ 92.0) รองลงมา ได้แก่ เห็นด้วยกับประเด็น “งบประมาณช่วยให้ท่านสามารถรู้ได้ว่าท่านควรจะใช้จ่ายมากน้อยเพียงใด” (ร้อยละ 90.2) ประเด็น “โดยปกติแล้วท่านรู้ว่าสถานการณ์ทางการเงินของท่านเป็นอย่างไร” (ร้อยละ 89.6) ประเด็น “ท่านชอบที่สามารถควบคุมการเงินของท่านได้” (ร้อยละ 89.0) สำหรับประเด็นที่ผู้ตอบสัมภาษณ์ไม่เห็นด้วย (*รวมไม่เห็นด้วยอย่างยิ่ง*) มากที่สุดคือ “ท่านอยากขอความช่วยเหลือจากคนแปลกหน้ามากกว่าผู้คนที่อยู่ในชุมชนของท่านเองหากต้องการความช่วยเหลือทางการเงิน” (ร้อยละ 80.0)

ตาราง 5.1 ร้อยละของประชากรอายุ 18 ปีขึ้นไป จำแนกตามความคิดเห็นด้านการเงิน

ความคิดเห็นด้านการเงิน	ระดับความคิดเห็น				
	เห็นด้วยอย่างยิ่ง	เห็นด้วย	ไม่เห็นด้วย	ไม่เห็นด้วยอย่างยิ่ง	ไม่แน่ใจ
1. ท่านชอบที่สามารถควบคุมการเงินของท่านได้	25.5	63.5	7.6	0.7	2.7
2. ท่านมักจะใช้เงินมากกว่าที่ท่านมี	4.0	20.9	58.2	13.9	3.0
3. สถานะทางการเงินของท่านในตอนนี้ไม่เป็นไปตามความคาดหวัง	7.5	48.4	36.3	4.0	3.8
4. การจัดการเรื่องการเงินเป็นเรื่องเครียด/ภาระ	10.2	50.5	33.2	3.4	2.6
5. โดยปกติแล้วท่านรู้ว่าสถานการณ์ทางการเงินของท่านเป็นอย่างไร	14.2	75.4	6.6	1.2	2.5
6. ท่านทำบันทึกรายรับ-รายจ่ายเป็นประจำทุกเดือน	4.7	28.0	52.3	12.0	2.9
7. ท่านปรับเปลี่ยนค่าใช้จ่ายในปัจจุบันให้สอดคล้องกับรายรับ	12.7	73.8	9.7	1.3	2.5
8. ท่านคิดอย่างระมัดระวังก่อนจะตัดสินใจใช้จ่าย	17.5	74.5	5.2	0.7	2.1
9. งบประมาณช่วยให้ท่านสามารถรู้ได้ว่าท่านควรจะใช้จ่ายมากน้อยเพียงใด	15.1	75.1	6.1	0.7	3.0
10. ท่านมีผู้คนที่พร้อมให้ความช่วยเหลือเมื่อท่านต้องการ	8.0	51.1	22.1	4.6	14.2
11. ท่านอยากขอความช่วยเหลือจากคนแปลกหน้ามากกว่าผู้คนที่อยู่ในชุมชนของท่านเองหากต้องการความช่วยเหลือทางการเงิน	1.5	9.1	54.8	25.2	9.4

สำหรับการขอคำปรึกษาเรื่องเงิน (นอกจากครอบครัวและเพื่อน) ผลการสำรวจ พบว่า ส่วนใหญ่จะขอคำปรึกษาจาก นายทุน/บริษัทปล่อยกู้/บุคคลอื่นนอกครัวเรือน (ร้อยละ 31.2) รองลงมาคือ สถาบันการเงินเฉพาะกิจ (ธนาคารออมสิน ธนาคารเพื่อการเกษตรและสหกรณ์ ธนาคารอาคารสงเคราะห์) (ร้อยละ 22.0) กองทุนหมู่บ้านและชุมชนเมือง (ร้อยละ 18.5)

ตาราง 5.2 ร้อยละของประชากรอายุ 18 ปีขึ้นไป จำแนกตามการขอคำปรึกษาเรื่องเงิน

การขอคำปรึกษาเรื่องเงิน <sup>1/</sup>	รวม
นายทุน/บริษัทปล่อยกู้/บุคคลอื่นนอกครัวเรือน	31.2
สถาบันการเงินเฉพาะกิจ (เช่น ธนาคารออมสิน ธนาคารเพื่อการเกษตรและสหกรณ์ฯ ออส.)	22.0
กองทุนหมู่บ้านและชุมชนเมือง	18.5
ผู้ใหญ่บ้าน/ผู้นำชุมชน/ผู้นำทางศาสนา/พระ	18.1
ธนาคารพาณิชย์ (ทั้งของไทย/ต่างประเทศ)	11.5
สหกรณ์/สหกรณ์เครดิตยูเนียน/กลุ่มเกษตรกร/กลุ่มออมทรัพย์/ธนาคารชุมชน	10.9

1/ ตอบได้มากกว่า 1 คำตอบ

สำหรับการเปิดบัญชีธนาคาร ซึ่งพิจารณาเกี่ยวกับ ปัจจัยสำคัญในการเลือกเปิดบัญชีหรือใช้บริการ/ผลิตภัณฑ์ จากสถาบันการเงินในระบบ (รวมบริษัทประกันภัย) พบว่า ส่วนใหญ่เลือกความสะดวกในการเข้าถึง/ระยะทางเหมาะสม (ร้อยละ 61.5) รองลงมาคือ การเข้าถึงได้ง่าย/ช่วงเวลาทำการเหมาะสม (ร้อยละ 50.5) ความเข้มแข็งทางการเงินของสถาบัน (ร้อยละ 47.3) ขั้นตอนง่าย/การดำเนินการด้านเอกสารไม่ยุ่งยาก (ร้อยละ 44.1) ภาพลักษณ์/สถานภาพ (ร้อยละ 40.3)

ตาราง 5.3 ร้อยละของประชากรอายุ 18 ปี จำแนกตามปัจจัยในการเลือกเปิดบัญชี

ปัจจัยในการเลือกเปิดบัญชี <sup>1/</sup>	รวม
ความสะดวกในการเข้าถึง/ระยะทางเหมาะสม	61.5
เข้าถึงได้ง่าย/ช่วงเวลาทำการเหมาะสม	50.5
ความเข้มแข็งทางการเงินของสถาบัน	47.3
ขั้นตอนง่าย/การดำเนินการด้านเอกสารไม่ยุ่งยาก	44.1
ภาพลักษณ์/สถานภาพ	40.3
การช่วยเหลืออย่างดีจากพนักงาน	39.1
เข้าถึงเงินของตนเองได้ง่าย	20.9
ดอกเบี้ยเงินฝากสูง	20.1
ได้รับเงินกู้เร็ว	17.2
ไม่ต้องต่อคิว	14.0
มีบัตรเอทีเอ็มให้	13.5
ดอกเบี้ยเงินกู้ต่ำ	13.3

1/ ตอบได้มากกว่า 1 คำตอบ

## 6. การออมและการลงทุน

การออมและการลงทุนเป็นองค์ประกอบที่สำคัญของการเข้าถึงบริการทางการเงิน เป็นการสร้างความมั่นคงทางการเงิน การออมระดับชาติ การสำรวจครั้งนี้ จึงต้องการทราบถึงทัศนคติ และพฤติกรรมเกี่ยวกับการออม วิธีการ/รูปแบบการเก็บออมเงินหรือการลงทุน และการเลือกใช้บริการของสถาบันการเงินต่างๆ

ผลจากการสอบถามความคิดเห็นหรือทัศนคติทางการออม ใน 3 ประเด็น พบว่า ประชากรที่ตอบว่าเห็นด้วย (รวมเห็นด้วยอย่างยิ่ง) กับประเด็น “ท่านเชื่อว่า จำเป็นต้องเก็บออมเพื่อไว้ใช้ในยามลำบาก แม้ว่าจะมีรายได้น้อยก็ตาม” มีมากที่สุด (ร้อยละ 88.7) รองลงมา ได้แก่ เห็นด้วยกับประเด็น “เพื่อให้เก็บออมได้ ท่านยอมที่จะไม่มีบางสิ่งบางอย่าง” (ร้อยละ 77.9) ประเด็น “ท่านเชื่อว่า การนำเงินไปเก็บออมไว้ปลอดภัยกว่าการนำไปลงทุน” (ร้อยละ 69.0)

ตาราง 6.1 ร้อยละของประชากรอายุ 18 ปีขึ้นไป จำแนกตามความคิดเห็นด้านการออม

ความคิดเห็นด้านการออม	ระดับความคิดเห็น				
	เห็นด้วยอย่างยิ่ง	เห็นด้วย	ไม่เห็นด้วย	ไม่เห็นด้วยอย่างยิ่ง	ไม่แน่ใจ
1. เพื่อให้เก็บออมได้ ท่านยอมที่จะไม่มีบางสิ่งบางอย่าง	17.1	60.8	16.7	1.2	4.2
2. ท่านเชื่อว่า จำเป็นต้องเก็บออมเพื่อไว้ใช้ในยามลำบาก แม้ว่าจะมีรายได้น้อยก็ตาม	21.1	67.6	7.7	0.4	3.2
3. ท่านเชื่อว่า การนำเงินไปเก็บออมไว้ปลอดภัยกว่าการนำไปลงทุน	14.0	55.0	19.0	1.4	10.6

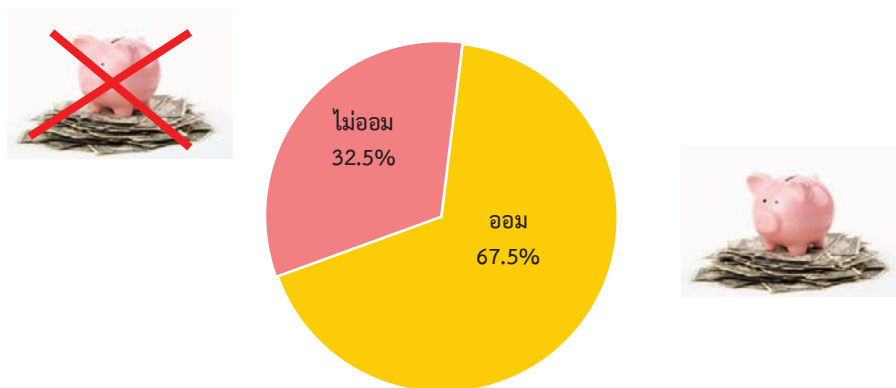
เมื่อพิจารณาเกี่ยวกับวิธีการเก็บเงินที่เหมาะสมที่สุด เพื่อทราบถึงความรู้ด้านการออม พบว่า ส่วนใหญ่เก็บเงินทั้งหมดไว้ในห้อง/ตู้เงิน/ตู้เงิน หรือบัญชีธนาคาร เพื่อความปลอดภัย (ร้อยละ 47.7) รองลงมา คือ เก็บเงินไว้กับตนเองส่วนหนึ่งเพื่อนำมาใช้ได้ทันทีในยามฉุกเฉิน/จำเป็น (ร้อยละ 39.2) และเก็บเงินไว้กับตนเองส่วนหนึ่งเพื่อให้มีใช้ใน ช่วงปลายสัปดาห์/ปลายเดือน (ร้อยละ 4.6)

ตาราง 6.2 ร้อยละของประชากรอายุ 18 ปีขึ้นไป จำแนกตามวิธีการเก็บเงิน

วิธีการเก็บเงิน	ร้อยละ
รวม	100.0
เก็บเงินทั้งหมดไว้ในห้อง/ตู้เงิน/ตู้เงิน หรือบัญชีธนาคารเพื่อความปลอดภัย	47.7
เก็บเงินไว้กับตนเองส่วนหนึ่ง	
- เพื่อนำมาใช้ได้ทันทีในยามฉุกเฉิน/จำเป็น	39.2
- เพื่อให้มีใช้ใน ช่วงปลายสัปดาห์/ปลายเดือน	4.6
- เพื่อนำมาใช้ตามวัตถุประสงค์เฉพาะในภายหลัง	3.4
เก็บเงินไว้ส่วนหนึ่งโดยไม่นำมาใช้เลยเป็นการสะสมเงินเพื่อให้มีเงินเพิ่มขึ้นเรื่อยๆ	2.7
ไม่รู้/ไม่ทราบ	2.4

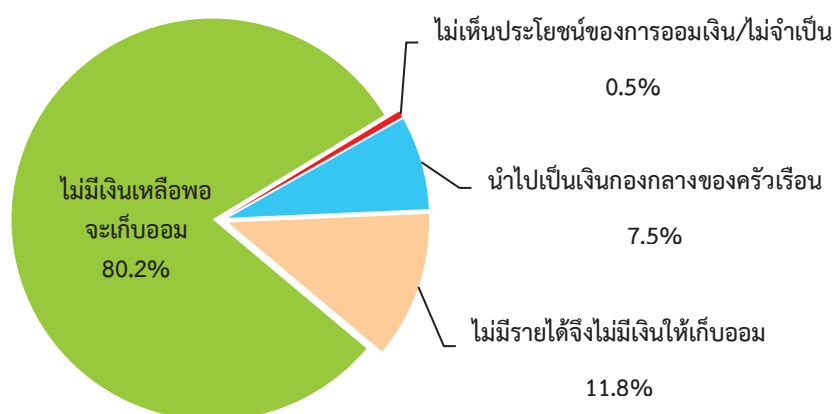
สำหรับการออมในปัจจุบัน พบว่า ประชากรอายุ 18 ปีขึ้นไปในปัจจุบันมีการเก็บออม มีร้อยละ 67.5 และไม่เก็บออม มีร้อยละ 32.5

แผนภูมิ 6.1 ร้อยละของประชากรอายุ 18 ปีขึ้นไป จำแนกตามการเก็บออมในปัจจุบัน



สำหรับผู้ที่ปัจจุบันไม่เก็บออมเงินส่วนใหญ่ให้เหตุผลว่า ไม่มีเงินเหลือพอที่จะเก็บออม เพราะจ่ายค่าครองชีพหมด (ร้อยละ 80.2) รองลงมาคือ ไม่มีรายได้จึงไม่มีเงินให้เก็บออม (ร้อยละ 11.8)

แผนภูมิ 6.2 ร้อยละของประชากรอายุ 18 ปีขึ้นไป จำแนกตามเหตุผลที่ปัจจุบันไม่เก็บออม





สำหรับลักษณะการออมโดยพิจารณาจากสถานะการออม (ถามเฉพาะผู้ที่มีการออมเงินในปัจจุบัน) ผลการสำรวจ พบว่า ส่วนใหญ่เก็บไว้ในครัวเรือน (ร้อยละ 48.7) รองลงมาคือ ฝากไว้กับธนาคารพาณิชย์ ทั้งของไทยและต่างประเทศ (ร้อยละ 47.7) ฝากไว้กับสถาบันการเงินเฉพาะกิจ ได้แก่ ธนาคารออมสิน ธนาคารเพื่อการเกษตรและสหกรณ์ ธนาคารอาคารสงเคราะห์ เป็นต้น (ร้อยละ 43.6) ออมในรูปแบบเครื่องประดับ/ของมีค่า (ร้อยละ 23.2) และฝากในกลุ่มออมทรัพย์ (ร้อยละ 21.6)

ตาราง 6.3 ร้อยละของประชากรอายุ 18 ปีขึ้นไป จำแนกตามลักษณะการออมหรือสถาบันการเงิน

ลักษณะการออมเงิน	สถานะการออม		
	มี	เคยมี	ไม่เคยมี
1. เก็บไว้ในครัวเรือน	48.7	5.4	45.9
2. ฝากไว้กับธนาคารพาณิชย์ (ทั้งของไทย/ต่างประเทศ)	47.7	10.4	41.9
3. ฝากไว้กับสถาบันการเงินเฉพาะกิจ	43.6	10.2	46.2
4. ออมในรูปแบบเครื่องประดับ/ของมีค่า	23.1	10.2	66.7
5. ฝากในกลุ่มออมทรัพย์	21.6	5.6	72.8
6. ฝากไว้กับกองทุนหมู่บ้าน/ชุมชนเมือง	15.1	6.1	78.8
7. ฝากในรูปแบบประกัน	13.7	5.8	80.5
8. ฝากไว้กับนายจ้างของตนเอง (กองทุนสำรองเลี้ยงชีพ)	6.0	5.3	88.7
9. ฝากไว้กับบุคคลในครัวเรือน/ญาติ	5.9	7.6	86.5
10. ฝากไว้กับสหกรณ์/สหกรณ์เครดิตสหกรณ์ยูเนียน/กลุ่มเกษตรกร	5.8	5.3	88.9

เมื่อพิจารณาเกี่ยวกับจำนวนเงินที่เก็บออมโดยเฉลี่ยในแต่ละเดือนของประชากร พบว่า มีเงินออมเฉลี่ยเดือนละ 3,807 บาทต่อคน เมื่อพิจารณาระหว่างภาค พบว่า ภาคกลาง มีจำนวนเงินออมเฉลี่ยต่อคน สูงสุด 6,421 บาท รองลงมาคือ กรุงเทพมหานคร 5,109 บาท ภาคเหนือและภาคตะวันออกเฉียงเหนือมีเงินออมเฉลี่ยใกล้เคียงกัน (2,388 และ 2,382 บาท ตามลำดับ) ซึ่งน้อยกว่าภาคอื่น

ตาราง 6.4 จำนวนเงินออมเฉลี่ยต่อเดือน จำแนกตามภาค และเขตการปกครอง

เขตการปกครอง และภาค	จำนวนเงินออมเฉลี่ยต่อเดือน <sup>1/</sup> (บาท)
รวม	3,807
ในเขตเทศบาล	5,036
นอกเขตเทศบาล	3,170
ภาค	
กรุงเทพมหานคร	5,109
กลาง	6,421
เหนือ	2,388
ตะวันออกเฉียงเหนือ	2,382
ใต้	4,083

1/ ไม่รวม ไม่ทราบ

สำหรับเหตุผลที่สำคัญที่สุดในการออมเงิน ได้แบ่งออกเป็นหมวดสำคัญต่างๆ ผลการสำรวจ พบว่า ผู้ที่เก็บออมเงินส่วนใหญ่ให้เหตุผลในหมวดเกี่ยวกับการอุปโภคบริโภคมากที่สุด คือ เพื่อใช้จ่ายในยามจำเป็น (ร้อยละ 73.2) รองลงมาคือ เกี่ยวกับการจัดการความเสี่ยงและการเกิดเหตุการณ์สำคัญ คือ เพื่อใช้จ่ายในยามฉุกเฉิน (ร้อยละ 68.4) และเพื่อใช้จ่ายค่ารักษาพยาบาล (ร้อยละ 52.5)

ตาราง 6.5 ร้อยละของประชากรอายุ 18 ปีขึ้นไป จำแนกตามเหตุผลที่เก็บออมเงิน

เหตุผลที่เก็บออมเงิน <sup>1/</sup>	รวม
<b>เกี่ยวกับการจัดการความเสี่ยงและการเกิดเหตุการณ์สำคัญ</b>	
- เพื่อใช้จ่ายค่ารักษาพยาบาล (ทั้งที่วางแผนไว้ และสำหรับฉุกเฉิน)	52.5
- เพื่อใช้จ่ายในยามฉุกเฉิน (ที่ไม่ใช่การเจ็บป่วย)	68.4
- เพื่อใช้จ่ายในการจัดการงานศพ/เพื่อให้ครอบครัวได้มีเงินใช้ภายหลังที่ตนเองเสียชีวิต	27.1
- เพื่อใช้ในยามเกษียณอายุการทำงาน	25.8
- เพื่อใช้ในการจัดการงานแต่งงาน/เพื่อใช้ในการจัดการงานด้านศาสนา (เช่น อุปสมบท)	3.4
- เพื่อใช้จ่ายด้านการศึกษา (ทั้งของตนเอง บุตร หรือคนในครอบครัว)	24.7
<b>เกี่ยวกับการอุปโภคบริโภค</b>	
- เพื่อใช้จ่ายในยามจำเป็น (เมื่อเงินไม่พอจ่าย)	73.2
- เพื่อนำไปซื้อเครื่องประดับ ทอง ของมีค่า	5.6
- เพื่อซื้อเฟอร์นิเจอร์ เครื่องใช้ในครัวเรือนและของแต่งบ้าน/ซื้อยานพาหนะ	6.6
<b>เกี่ยวกับบ้านและที่ดิน</b>	
- เพื่อซื้อ/ปลูกสร้างที่อยู่อาศัย/ปรับปรุง/ซ่อมแซมที่อยู่อาศัย	15.2
- เพื่อนำไปลงทุนซื้อบ้าน/ที่ดินแล้วให้เช่า/เพื่อซื้อที่ดินเปล่า	1.6
<b>เกี่ยวกับการประกอบการเกษตร</b>	
- เพื่อซื้อปศุสัตว์/ซื้ออุปกรณ์ทางการเกษตร	7.3
- เพื่อเป็นค่าใช้จ่ายทางการเกษตร เช่น ค่าปุ๋ย ค่าเมล็ดพันธุ์	17.3
<b>เกี่ยวกับการประกอบธุรกิจ</b>	
- เพื่อเริ่มต้นธุรกิจใหม่/ขยายธุรกิจ/นำไปลงทุนในกิจการ/ธุรกิจของผู้อื่น	8.5
<b>เพื่อใช้เป็นหลักประกันในการขอกู้เงิน</b>	4.6
<b>อื่นๆ</b>	1.4

1/ ตอบได้มากกว่า 1 คำตอบ

## 7. การกู้ยืมและรับสินเชื่อ

เพื่อทราบถึงทัศนคติและพฤติกรรมเกี่ยวกับการกู้ยืมเงินและรับสินเชื่อ การเข้าถึงสินเชื่อและเหตุผลของการกู้ยืมเงิน รวมทั้งการวางแผนการชำระหนี้ของประชากร ซึ่งข้อมูลเหล่านี้เป็นองค์ประกอบสำคัญของการเข้าถึงบริการทางการเงินอย่างทั่วถึง

ผลจากการสอบถามความคิดเห็นหรือทัศนคติทางด้านการกู้ยืมเงิน ใน 12 ประเด็น พบว่า ประชากรที่ตอบว่าเห็นด้วย (รวมเห็นด้วยอย่างยิ่ง) กับประเด็น “ท่านหลีกเลี่ยงการกู้ยืมเงินหากเป็นไปได้” มีมากที่สุด (ร้อยละ 92.1) รองลงมาคือ เห็นด้วยกับประเด็น “ท่านมักจะพบว่าในที่สุดแล้ว การซื้อสินค้าด้วยเงินเชื่อ นั้นแพงกว่าที่คิดไว้ในตอนแรก” (ร้อยละ 89.1) ประเด็น “ท่านทราบจำนวนดอกเบี้ยที่ต้องจ่ายคืนเมื่อท่านกู้เงิน” (ร้อยละ 81.1) และประเด็น “การใช้หนี้ช้ากว่าที่กำหนดนัดหมายนั้นเป็นเรื่องที่ยอมรับได้” (ร้อยละ 61.9)

สำหรับประเด็นที่ส่วนใหญ่ไม่เห็นด้วย (รวมไม่เห็นด้วยอย่างยิ่ง) คือ “การกู้ยืมเงินหรือซื้อสินค้าเงินเชื่อเป็นเรื่องน่าอับอาย” (ร้อยละ 76.6) และ “ถ้าปราศจากสินเชื่อหรือเงินกู้ยืม ท่านจะไม่สามารถหาเลี้ยงครอบครัวได้” (ร้อยละ 76.1)

### ตาราง 7.1 ร้อยละของประชากรอายุ 18 ปีขึ้นไป จำแนกตามความคิดเห็นด้านการกู้ยืม

ความคิดเห็นด้านการกู้ยืมเงิน	ระดับความคิดเห็น				
	เห็นด้วยอย่างยิ่ง	เห็นด้วย	ไม่เห็นด้วย	ไม่เห็นด้วยอย่างยิ่ง	ไม่แน่ใจ
1. ท่านมักจะพบว่าในที่สุดแล้ว การซื้อสินค้าด้วยเงินเชื่อ นั้นแพงกว่าที่คิดไว้ในตอนแรก	29.0	60.1	4.4	0.6	5.9
2. ท่านหลีกเลี่ยงการกู้ยืมเงินหากเป็นไปได้	29.6	62.5	5.4	1.3	1.2
3. ถ้าปราศจากสินเชื่อหรือเงินกู้ยืม ท่านจะไม่สามารถหาเลี้ยงครอบครัวได้	3.8	15.6	57.5	18.6	4.5
4. การใช้หนี้ช้ากว่าที่กำหนดนัดหมายนั้นเป็นเรื่องที่ยอมรับได้	5.2	56.7	28.1	4.9	5.1
5. การกู้ยืมเงินเพื่อนำไปใช้หนี้เก่าก่อนโตนั้นถือเป็นเรื่องปกติ	4.6	53.8	29.9	5.6	6.1
6. ท่านทราบจำนวนดอกเบี้ยที่ต้องจ่ายคืนเมื่อท่านกู้เงิน	13.6	67.5	9.4	2.2	7.3
7. การกู้ยืมเงินได้เมื่อถึงคราวจำเป็นสำคัญกว่าการใช้หนี้คืนได้	4.6	36.0	44.1	6.9	8.4
8. มีหนี้ติดตัวดีกว่าต้องเอาอะไรไปขายเพื่อใช้หนี้	4.5	35.3	42.7	9.9	7.6
9. ควรเอาเงินที่หาได้ไปออมแทนที่จะเอาไปใช้หนี้	3.6	19.6	58.6	13.2	5.0
10. ในยามฉุกเฉิน ท่านจะกู้เงินกับนายทุน/บริษัทปล่อยกู้/บุคคลอื่นนอกครัวเรือน	6.4	47.7	27.6	7.6	10.7
11. การกู้ยืมเงินหรือซื้อสินค้าเงินเชื่อเป็นเรื่องน่าอับอาย	1.8	16.8	66.9	9.7	4.8
12. ท่านรู้สึกว่าคุณมีหนี้สินเยอะเกินไป	3.1	20.1	57.3	14.4	5.1

สำหรับสถานะการกู้ยืมเงินหรือการซื้อสินค้าด้วยเงินเชื่อ ซึ่งสามารถตอบได้มากกว่า 1 คำตอบนั้น พบว่า ส่วนใหญ่ไม่มีสถานะ ติดหนี้และยังต้องจ่ายคืน (ร้อยละ 32.7) มีการกู้ยืมเงินในระหว่าง 12 เดือนที่แล้ว (ร้อยละ 19.7) มีการซื้อสินค้าด้วยเงินเชื่อในระหว่าง 12 เดือนที่แล้ว (ร้อยละ 4.7) ส่วนผู้ที่ไม่มีการกู้ยืมเงินหรือการซื้อสินค้าด้วยเงินเชื่อหรือติดหนี้และยังต้องจ่ายคืน ซึ่งตอบได้เพียงข้อเดียว มีร้อยละ 55.5 หรืออาจกล่าวได้ว่า ร้อยละ 44.5 ของประชากรอายุ 18 ปีขึ้นไปทั้งสิ้น มีการกู้ยืมเงินหรือซื้อสินค้าด้วยเงินเชื่อ

ตาราง 7.2 ร้อยละของประชากรอายุ 18 ปีขึ้นไป จำแนกตามการกู้ยืมเงินหรือรับสินเชื่อ และเขตการปกครอง

การกู้ยืมเงินหรือรับสินเชื่อ <sup>1/</sup>	รวม	เขตการปกครอง	
		ในเขตเทศบาล	นอกเขตเทศบาล
มีการกู้ยืมเงินในระหว่าง 12 เดือนที่แล้ว	19.7	12.3	23.6
มีการซื้อสินค้าด้วยเงินเชื่อในระหว่าง 12 เดือนที่แล้ว	4.7	5.5	4.2
ติดหนี้และยังต้องจ่ายคืน	32.7	25.6	36.5
ไม่มีการกู้ยืมหรือซื้อสินค้าด้วยเงินเชื่อ หรือติดหนี้ (ตอบได้เพียงข้อเดียว)	55.5	64.9	50.6

1/ ตอบได้มากกว่า 1 คำตอบ

เมื่อพิจารณาเกี่ยวกับแหล่งเงินกู้หรือสถาบันการเงินต่างๆ ที่ให้บริการกู้ยืมเงินหรือให้สินเชื่อ ซึ่งถามเฉพาะผู้ที่มีการกู้ยืมเงิน มีการซื้อสินค้าด้วยเงินเชื่อ ในระหว่าง 12 เดือนที่แล้ว และผู้ที่ติดหนี้และยังต้องจ่ายคืน ผลการสำรวจ พบว่า ส่วนใหญ่กู้ยืมเงินหรือรับสินเชื่อ จากสถาบันการเงินเฉพาะกิจ (ธนาคารออมสิน ธนาคารเพื่อการเกษตรและสหกรณ์ ธนาคารอาคารสงเคราะห์ฯ) และจากกองทุนหมู่บ้านและชุมชนเมือง (ร้อยละ 46.2 และ 45.7 ตามลำดับ)

ตาราง 7.3 ร้อยละของประชากรอายุ 18 ปีขึ้นไป จำแนกตามแหล่งเงินกู้หรือสถาบันการเงิน

แหล่งเงินกู้หรือสถาบันการเงิน	รวม
ยืมเงินจากสถาบันการเงินเฉพาะกิจ	46.2
ยืมเงินจากกองทุนหมู่บ้านและชุมชนเมือง	45.7
ยืมเงินจากครอบครัว/เพื่อน แล้วจ่ายคืนที่หลัง	19.9
ยืมเงินจากนายทุน/บริษัทปล่อยกู้/บุคคลอื่นนอกครัวเรือน	14.2
ยืมเงินจากธนาคารพาณิชย์ (ทั้งของไทย/ต่างประเทศ)	12.9
รับสินค้าล่วงหน้าจากร้านค้าก่อน แล้วจ่ายคืนที่หลัง/ยืมเงิน/ได้รับสิ่งของล่วงหน้าจากสหกรณ์ฯ	10.9
ยืมเงินจากกลุ่มออมทรัพย์/ธนาคารชุมชน	10.3
ได้รับเงินจากครอบครัว/เพื่อน แบบให้เปล่า	9.7
ยืมเงินจากผู้ประกอบการธุรกิจสินเชื่อส่วนบุคคลฯ/สถาบันการเงินอื่นในระบบที่ไม่ใช่ธนาคาร	9.0
เอาทองไปจำนำที่ร้านทอง/เอาของไปจำนำที่โรงรับจำนำ	5.2
ได้รับเงินกู้จากโครงการ/สถาบันการเงินของรัฐบาล	2.4
ยืมจากนายจ้าง	2.0
ยืมเงินได้รับสินค้าล่วงหน้าจากผู้รับซื้อสินค้าทางการเกษตร/ยืมสิ่งของจากเกษตรกร/บุคคลอื่นเพื่อขาย	0.6
อื่นๆ (รวมยืมเงินจากสถาบันทางศาสนา)	5.3

สำหรับจำนวนเงินที่เป็นหนี้ (เฉพาะผู้ที่มีการกู้ยืมเงิน มีการซื้อสินค้าด้วยเงินเชื่อ และผู้ที่ติดหนี้และยังต้องจ่ายคืน) พบว่า ประชากรเป็นหนี้อยู่ระหว่าง 10,000-30,000 บาท มากที่สุด (ร้อยละ 28.4) รองลงมาคือ อยู่ระหว่าง 100,001-300,000 บาท (ร้อยละ 20.0) เมื่อเปรียบเทียบระหว่างเขตการปกครอง พบว่า ผู้ที่อาศัยอยู่ในเขตเทศบาลมีจำนวนหนี้สูงกว่าผู้ที่อาศัยอยู่นอกเขตเทศบาล คือ ผู้ที่อาศัยอยู่ในเขตเทศบาลที่มีหนี้ตั้งแต่ 300,000 บาทขึ้นไป มีร้อยละ 28.3 ส่วนนอกเขตเทศบาล มีร้อยละ 17.1

ตาราง 7.4 ร้อยละของประชากรอายุ 18 ปีขึ้นไป จำแนกตามจำนวนเงินที่เป็นหนี้ และเขตการปกครอง

จำนวนเงินที่เป็นหนี้ <sup>1/</sup> (บาท)	รวม	เขตการปกครอง	
		ในเขตเทศบาล	นอกเขตเทศบาล
รวม	100.0	100.0	100.0
น้อยกว่า 10,000	6.3	7.6	5.9
10,000 - 30,000	28.4	27.4	28.8
30,001 - 50,000	10.8	9.9	11.2
50,001 - 100,000	14.2	10.1	15.7
100,001 - 300,000	20.0	16.7	21.3
300,001 - 500,000	8.7	8.6	8.7
500,001 - 1,000,000	8.5	14.2	6.3
1,000,001 - 2,000,000	2.1	3.0	1.7
2,000,001 ขึ้นไป	1.0	2.5	0.4

1/ ไม่รวม ไม่ทราบ

เมื่อพิจารณาถึงหลักประกันในการกู้เงิน ผลการสำรวจ พบว่า ส่วนใหญ่มีการใช้ทรัพย์สินเป็นหลักประกันเงินกู้ (ร้อยละ 91.3) ในจำนวนนี้เป็นการใช้บุคคลค่าประกันมากที่สุด (ร้อยละ 66.8) รองลงมาคือ ใช้ที่ดินที่ไม่ได้อาศัยอยู่ (ร้อยละ 20.6) ใช้ที่ดินที่ใช้อาศัยอยู่ในปัจจุบัน (ร้อยละ 15.9) ใช้สัญญาประกัน (ร้อยละ 10.8) สำหรับที่ไม่มีการใช้ทรัพย์สินใดๆ เป็นหลักประกันเงินกู้ มีร้อยละ 8.7

ตาราง 7.5 ร้อยละของประชากรอายุ 18 ปีขึ้นไป จำแนกตาม หลักประกันการกู้เงิน

หลักประกันการกู้เงิน <sup>1/</sup>	รวม
การใช้บุคคลค่าประกัน	66.8
ที่ดินอื่น (ไม่ได้อาศัยอยู่)	20.6
ที่ดินที่ใช้อาศัยอยู่ในปัจจุบัน	15.9
สัญญาประกัน	10.8
เงินเดือน/ศักยภาพการหารายได้ในอนาคต (การศึกษา หน้าที่การงาน)	9.9
ที่พักอาศัยในปัจจุบัน	8.2
ยานยนต์ (รถยนต์ มอเตอร์ไซค์ อื่นๆ)	5.2
หุ้น พันธบัตร เงินสด/เครื่องประดับมูลค่าสูง/เครื่องมือทางการแพทย์	1.5
ที่พักอาศัยอื่น (ไม่ได้อาศัยอยู่)	0.8
ไม่มี	8.7
อื่นๆ	1.6

1/ ตอบได้มากกว่า 1 คำตอบ

สำหรับเหตุผลในการกู้ยืมเงิน ซึ่งจำแนกเป็นเรื่องหลัก 5 ด้าน ในแต่ละด้านจะมีรายการย่อยที่สำคัญต่างๆ ผลการสำรวจ พบว่า ส่วนใหญ่กู้ยืมเงินเพื่อนำไปใช้ใน ด้านการบริโภคและอุปโภค ในจำนวนนี้เป็นค่าครองชีพสำรองในเวลาเงินขาด (ร้อยละ 37.1) ซื้อจักรยาน มอเตอร์ไซค์ รถยนต์ รถกระบะ หรือพาหนะอื่นๆ (ร้อยละ 18.3) รองลงมาคือ นำเงินไปใช้ด้านการเกษตร คือ ค่าลงทุนทางการเกษตร เช่น ค่าปุ๋ยหรือเมล็ดพันธุ์ (ร้อยละ 41.2) นอกจากนี้ กู้ยืมเงินเพื่อนำไปใช้จ่ายด้านการจัดการความเสี่ยงและเหตุการณ์สำคัญ และด้านธุรกิจ/กิจการอื่น

ตาราง 7.6 ร้อยละของประชากรอายุ 18 ปีขึ้นไป จำแนกตามเหตุผลในการกู้ยืมเงิน

เหตุผลในการกู้ยืมเงิน <sup>1/</sup>	รวม
<b>การจัดการความเสี่ยงและเหตุการณ์สำคัญ</b>	
ค่ารักษาพยาบาลทั้งที่วางแผนไว้ และในกรณีฉุกเฉิน	7.1
เน้นจัดการค่าใช้จ่ายสำหรับเรื่องฉุกเฉินมากกว่ากรณีเจ็บป่วย	6.3
ดูแลญาติที่ป่วย/งานศพ/งานแต่งงาน/งานอุปสมบท	3.1
จ่ายค่าใช้จ่ายทางการศึกษา	14.0
<b>การบริโภคและอุปโภค</b>	
ค่าครองชีพสำรองในเวลาเงินขาด	37.1
ค่าน้ำ/ไฟ/โทรศัพท์	5.7
ซื้อโทรศัพท์มือถือ/ซื้อคอมพิวเตอร์และอุปกรณ์/ซื้อข้าวของเครื่องใช้ภายในบ้าน เฟอร์นิเจอร์	4.3
ซื้อจักรยาน มอเตอร์ไซค์ รถยนต์ รถกระบะ หรือพาหนะอื่นๆ	18.3
<b>บ้าน/ที่ดิน</b>	
ซื้อหรือสร้างที่พักอาศัย	10.9
พัฒนาหรือปรับปรุงที่พักอาศัย	6.9
ซื้อที่ดิน/ซื้อที่พักอาศัย หรือที่ดินไว้ให้เช่า	3.6
<b>การเกษตร</b>	
ซื้ออุปกรณ์การเกษตร/ซื้อสัตว์เลี้ยงทางการเกษตร (ปศุสัตว์)	16.7
ค่าลงทุนทางการเกษตร เช่น ค่าปุ๋ยหรือเมล็ดพันธุ์	41.2
<b>ธุรกิจ/กิจการอื่น</b>	
เริ่มต้นหรือขยายธุรกิจ/กิจการ/นำไปลงทุนหรือซื้อผลิตภัณฑ์ให้แก่ธุรกิจ/กิจการของผู้อื่น	12.3
จ่ายหนี้	11.7
ให้คนอื่นใช้/ช่วยเพื่อน/อื่นๆ	2.8

1/ ตอบได้มากกว่า 1 คำตอบ

## 8. การจัดการความเสี่ยงและประกันภัย

ความเสี่ยงที่มีผลกระทบกับรายได้หรือการเงินมีหลายประการ ดังนั้นการสำรวจครั้งนี้จึงต้องการทราบถึงความเข้าใจและการจัดการกับความเสี่ยงหรือเหตุการณ์ที่มีผลกระทบทางการเงินของผู้ตอบสัมภาษณ์ ความเสี่ยงที่ประสบในระหว่าง 12 เดือนที่แล้ว รวมถึงความรู้ทั่วไปเกี่ยวกับการประกันภัยและการได้รับความคุ้มครองในด้านการประกันภัยและสวัสดิการต่างๆ

จากผลการสำรวจ พบว่า สถานการณ์หรือเหตุการณ์ความเสี่ยงที่มีผลกระทบกับรายได้ที่มีผู้ตอบมากที่สุด คือ การที่ราคาข้าวของ/สินค้าเพิ่มขึ้น (ร้อยละ 69.2) รองลงมาคือ การที่ราคาเชื้อเพลิงเพิ่มขึ้น (ร้อยละ 54.5) การที่ค่าน้ำ/ไฟเพิ่มขึ้น (ร้อยละ 53.9) และการสูญเสียเสาหลักของครอบครัว หรือผู้หารายได้หลักเสียรายได้ไป (ร้อยละ 52.3)

ตาราง 8.1 ร้อยละของประชากรอายุ 18 ปีขึ้นไป จำแนกตามสถานการณ์หรือความเสี่ยง

สถานการณ์หรือความเสี่ยง <sup>1/</sup>	รวม
1. ราคาข้าวของ/สินค้าเพิ่มขึ้น เช่น ของชำ และอื่นๆ	69.2
2. ราคาเชื้อเพลิงเพิ่มขึ้น	54.5
3. ค่าน้ำ/ไฟ เพิ่มขึ้น	53.9
4. สูญเสียเสาหลักของครอบครัว หรือผู้หารายได้หลักเสียรายได้ไป	52.3
5. ตนเองหรือสมาชิกในครัวเรือนพิการ	51.8
6. ตนเองหรือสมาชิกในครัวเรือนสูญเสียงานอาชีพ	51.5
7. ที่อยู่อาศัยของครัวเรือนถูกไฟไหม้หรือเสียหาย	47.3
8. ต้องรับผิดชอบค่ารักษาพยาบาลแก่สมาชิกในครัวเรือน/ครอบครัวที่มีโรคภัยไข้เจ็บ	45.8
9. สูญเสียบ้าน	44.6
10. สูญเสียเงินออม	38.8
11. สมาชิกในครอบครัวอื่นๆ (ซึ่งไม่ใช่ผู้หารายได้หลัก) เสียชีวิต	38.4
12. ต้องจ่ายค่าใช้จ่ายเกี่ยวเนื่องทางการศึกษาที่ไม่ได้คาดการณ์เอาไว้	35.0
13. แยกทางหรือหย่าร้าง	33.8
14. ขยายขนาดครัวเรือน (ทำให้มีผู้ต้องพึ่งแหล่งรายได้ของครอบครัวมีจำนวนมากขึ้น)	33.8
15. ป่วยราคาแพง	32.6

1/ ตอบได้มากกว่า 1 คำตอบ

เมื่อพิจารณาเกี่ยวกับความคิดเห็นหรือทัศนคติทางด้านการประกันภัย ซึ่งผลจากการสอบถามความคิดเห็นใน 6 ประเด็น พบว่า ประชากรที่ตอบว่าเห็นด้วย (รวมเห็นด้วยอย่างยิ่ง) กับประเด็น “ประกันภัยให้ความคุ้มครองเมื่อเกิดปัญหา” มีมากที่สุด (ร้อยละ 88.0) รองลงมา ได้แก่ เห็นด้วยกับประเด็น “ประกันภัยเป็นวิธีหนึ่งในการเก็บออมเงินในระยะยาว” (ร้อยละ 77.5) ประเด็น “นอกจากประกันแล้ว ยังมีวิธีอื่นๆ ที่ให้ความคุ้มครองเมื่อเกิดปัญหา” (ร้อยละ 66.5) สำหรับประเด็นที่ไม่เห็นด้วย (รวมไม่เห็นด้วยอย่างยิ่ง) คือ “ประกันภัยเป็นเรื่องของคนรวย” (ร้อยละ 63.1)

ตาราง 8.2 ร้อยละของประชากรอายุ 18 ปีขึ้นไป จำแนกตามความคิดเห็นเกี่ยวกับการประกันภัย

ความคิดเห็นเกี่ยวกับการประกันภัย	ระดับความคิดเห็น				
	เห็นด้วย อย่างยิ่ง	เห็นด้วย	ไม่ เห็นด้วย	ไม่เห็นด้วย อย่างยิ่ง	ไม่แน่ใจ
1. ประกันภัยให้ความคุ้มครองเมื่อเกิดปัญหา	19.7	68.3	2.3	0.5	9.1
2. ประกันภัยเป็นเรื่องของคนรวย	4.4	24.1	52.7	10.4	8.5
3. ประกันภัยเป็นวิธีหนึ่งในการเก็บออมเงินในระยะยาว	14.4	63.1	7.8	1.4	13.3
4. นอกจากประกันแล้ว ยังมีวิธีอื่นๆ ที่ให้ความคุ้มครองเมื่อเกิดปัญหา	10.2	56.3	8.5	0.9	24.1
5. การประกันภัยทำให้ไม่ต้องกังวลว่าจะต้องเสียอะไรไป	9.1	49.7	16.6	1.8	22.9
6. ความคุ้มครองของประกันภัยคุ้มค่างกับเงินที่เสียไป	9.5	48.7	14.2	1.3	26.3

เมื่อพิจารณาเฉพาะผู้ที่เคยมีประกันภัยแต่ปัจจุบันไม่มีและผู้ที่ไม่เคยมีประกันภัยใดๆ เกี่ยวกับเหตุผลที่ไม่มีประกันภัยหรือไม่ได้รับความคุ้มครองใดๆ ผลการสำรวจ พบว่า ส่วนใหญ่ให้เหตุผลว่า ไม่จำเป็น (ร้อยละ 42.2) รองลงมาคือ จ่ายเบี้ยประกันไม่ไหว (ร้อยละ 34.7) ไม่เคยคิดถึงเรื่องดังกล่าวเลย (ร้อยละ 17.5)

ตาราง 8.3 ร้อยละของประชากรอายุ 18 ปีขึ้นไป จำแนกตามเหตุผลที่ไม่มีการประกันภัย

เหตุผลที่ไม่มีการประกันภัย <sup>1/</sup>	รวม
ไม่จำเป็น	42.2
จ่ายไม่ไหว	34.7
ไม่เคยคิดถึงเรื่องดังกล่าวเลย	17.5
ไม่มีเหตุผลที่แน่ชัด	14.3
มีวิธีอื่นในการคุ้มครองดูแลตนเอง	11.0
สมาชิกในครอบครัวหรือครัวเรือนมีประกันแล้ว	7.3
ไม่คุ้มค่างกับเงินที่จะต้องเสียหากทำประกัน	5.3
ไม่รู้ว่าการประกันคืออะไร	4.2
ไม่เคยได้ยินมาก่อน	3.9
ไม่เชื่อใจบริษัทประกัน	3.5
ไม่ทราบว่าจะซื้อประกันอย่างไร/ไม่ทราบว่าจะซื้อประกันที่ไหน	3.9
ไม่อยากรู้เรื่องที่ไม่ดีที่อาจเกิดขึ้น/เหมือนการดิ่งสิ่งไม่ดีหรือปัญหาเข้าตัว	2.4
บริษัทเหล่านั้นไม่ยอมจ่ายเงินให้เมื่อถึงคราวที่คุณเรียก	1.0
อื่นๆ	3.1

1/ ตอบได้มากกว่า 1 คำตอบ



## 9. การส่งเงินและการรับเงิน

เนื่องจากประชากรมีการย้ายถิ่นทั้งภายในประเทศและระหว่างประเทศ จึงมีความจำเป็นที่จะต้องส่งเงินไปให้ครอบครัวหรือญาติ หรือ บุคคลอื่นที่อยู่ในความอุปการะ เพื่อปรับปรุงระบบในการส่งเงินทั้งภายในประเทศและต่างประเทศ การสำรวจครั้งนี้จึงต้องการทราบลักษณะการส่งเงิน ส่งเงินไปให้ใคร ส่งเงินไปที่ไหน ความถี่ และวิธีการในการจัดการส่งเงิน จำนวนเงินที่ส่ง รวมถึงการได้รับเงินโอนจากผู้อื่นด้วย

ผลการสำรวจพบว่า ในระหว่าง 12 เดือนที่แล้วประชากรมีการส่งเงินหรือโอนเงินไปให้บุคคลอื่นนอกครัวเรือนที่อาศัยอยู่ในประเทศ (จะเป็นญาติหรือไม่ก็ได้) มีร้อยละ 21.1 และผู้ที่อยู่ในเขตเทศบาลมีการส่งเงินมากกว่าผู้อยู่นอกเขตเทศบาล (ร้อยละ 29.8 และ 16.5 ตามลำดับ) สำหรับการส่งเงินหรือโอนเงินไปให้บุคคลอื่นนอกครัวเรือนที่อาศัยอยู่ต่างประเทศ (จะเป็นญาติหรือไม่ก็ได้) มีเพียงร้อยละ 1.6

ตาราง 9.1 ร้อยละของประชากรอายุ 18 ปีขึ้นไป จำแนกตามสถานะการส่งเงิน และเขตการปกครอง

สถานะการส่งเงิน	รวม	เขตการปกครอง	
		ในเขตเทศบาล	นอกเขตเทศบาล
การส่งเงินภายในประเทศ	100.0	100.0	100.0
เคย	21.1	29.8	16.5
ไม่เคย	78.9	70.2	83.5
การส่งเงินไปต่างประเทศ	100.0	100.0	100.0
เคย	1.6	2.1	1.4
ไม่เคย	98.4	97.9	98.6

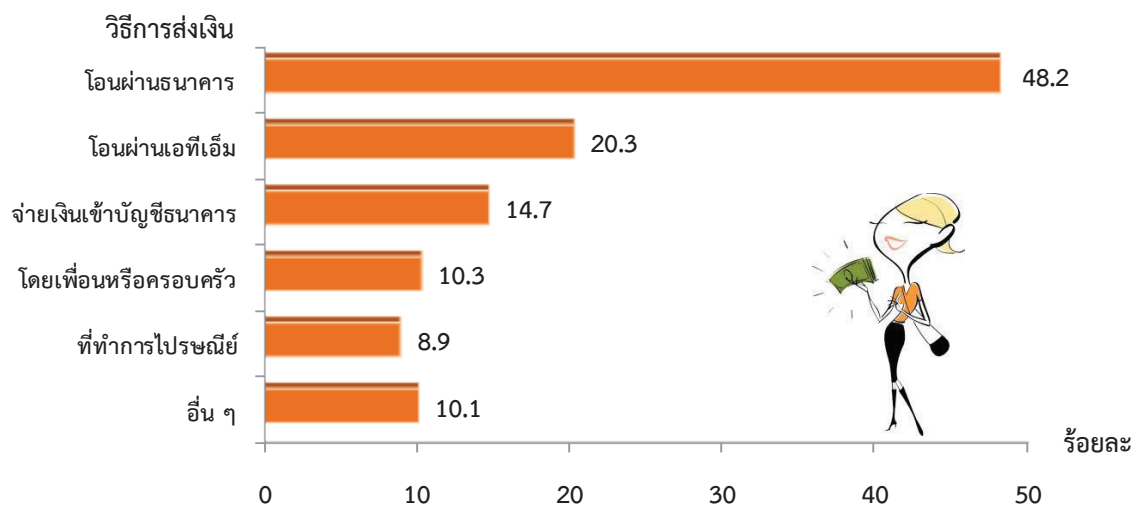
เมื่อพิจารณาถึงลักษณะการส่งเงิน เกี่ยวกับส่งเงินไปให้ใคร และ ส่งเงินไปที่ไหน พบว่า ส่วนใหญ่ส่งเงินไปให้บุตร (ร้อยละ 33.4) และส่งไปในเขตเทศบาล (ร้อยละ 74.9) รองลงมา คือส่งเงินไปให้พ่อ/แม่ (ร้อยละ 32.1) และส่งไปนอกเขตเทศบาล (ร้อยละ 61.1) ส่วนการส่งเงินไปต่างประเทศนั้น ส่วนใหญ่เป็นการส่งไปให้คู่สมรสมากที่สุด (ร้อยละ 6.4)

ตาราง 9.2 ร้อยละของประชากรอายุ 18 ปีขึ้นไป จำแนกตามบุคคลที่ส่งเงินไปให้ และปลายทางการส่งเงิน

บุคคลที่ส่งเงินไปให้	การส่งเงิน	ปลายทางการส่งเงิน		
		ภายในประเทศ		ต่างประเทศ
		ในเขตเทศบาล	นอกเขตเทศบาล	
คู่สมรส	2.8	57.4	36.3	6.4
บุตร	33.4	74.9	23.3	1.8
พ่อ/แม่	32.1	33.8	61.1	5.1
สมาชิกคนอื่นในครอบครัว	8.6	63.1	36.9	-
เพื่อน	5.2	74.7	24.9	0.5
เจ้าหน้าที่	16.4	89.3	10.4	0.3
สถานศึกษา (โรงเรียน/มหาวิทยาลัยฯ)	0.4	100.0	-	-
ธุรกิจ	3.5	89.5	10.5	-
ผู้ให้บริการ/ลูกค้าทางธุรกิจ	2.1	97.5	2.5	-
อื่น ๆ	8.0	61.2	38.5	0.3

เมื่อพิจารณาถึงวิธีการส่งเงิน พบว่า ส่วนใหญ่ใช้การโอนผ่านธนาคาร (ร้อยละ 48.2) รองลงมาคือ โอนผ่านเอทีเอ็ม (ร้อยละ 20.3) จ่ายเงินเข้าบัญชีธนาคาร (ร้อยละ 14.7)

แผนภูมิ 9.1 ร้อยละของประชากรอายุ 18 ปีขึ้นไป จำแนกตามวิธีการส่งเงิน



เมื่อพิจารณาเกี่ยวกับจำนวนเงินที่ส่งไปให้บุคคลอื่นนอกครัวเรือนโดยเฉลี่ย ในระหว่าง 12 เดือนที่แล้ว พบว่า จำนวนเงินที่ส่งเฉลี่ย 51,781 บาทต่อคน เมื่อพิจารณาระหว่างภาค พบว่า ภาคใต้ มีจำนวนเงินที่ส่งให้บุคคลอื่นเฉลี่ยสูงที่สุด 65,734 บาท รองลงมาคือ ภาคเหนือ 63,775 บาท น้อยที่สุด คือ กรุงเทพมหานคร 36,117 บาท

ตาราง 9.3 จำนวนเงินที่ส่งให้บุคคลอื่นเฉลี่ย จำแนกตามภาค และเขตการปกครอง

เขตการปกครอง และภาค	จำนวนเงินที่ส่งเฉลี่ยต่อคน <sup>1/</sup> (บาท)
รวม	51,781
ในเขตเทศบาล	55,210
นอกเขตเทศบาล	48,444
<b>ภาค</b>	
กรุงเทพมหานคร	36,117
กลาง	46,566
เหนือ	63,775
ตะวันออกเฉียงเหนือ	53,750
ใต้	65,734

1/ ไม่รวม ไม่ทราบ

สำหรับการรับเงิน พบว่า ในระหว่าง 12 เดือนที่แล้วประชากรมีการรับเงินโอนจากบุคคลอื่นนอกครัวเรือนที่อาศัยอยู่ในประเทศ (จะเป็นญาติหรือไม่ก็ได้) มีร้อยละ 28.4 และผู้ที่อยู่นอกเขตเทศบาลมีการรับเงินโอนมากกว่าผู้อยู่ในเขตเทศบาล (ร้อยละ 30.5 และ 24.3 ตามลำดับ) สำหรับการรับเงินโอนจากบุคคลอื่นนอกครัวเรือนที่อาศัยอยู่ต่างประเทศ (จะเป็นญาติหรือไม่ก็ได้) มีเพียงร้อยละ 5.0

ตาราง 9.4 ร้อยละของประชากรอายุ 18 ปีขึ้นไป จำแนกตามสถานะการรับเงิน และเขตการปกครอง

สถานะการรับเงิน	รวม	เขตการปกครอง	
		ในเขตเทศบาล	นอกเขตเทศบาล
รับเงินโอนภายในประเทศ	100.0	100.0	100.0
เคย	28.4	24.3	30.5
ไม่เคย	71.6	75.7	69.5
รับเงินโอนจากต่างประเทศ	100.0	100.0	100.0
เคย	5.0	3.3	5.9
ไม่เคย	95.0	96.7	94.1

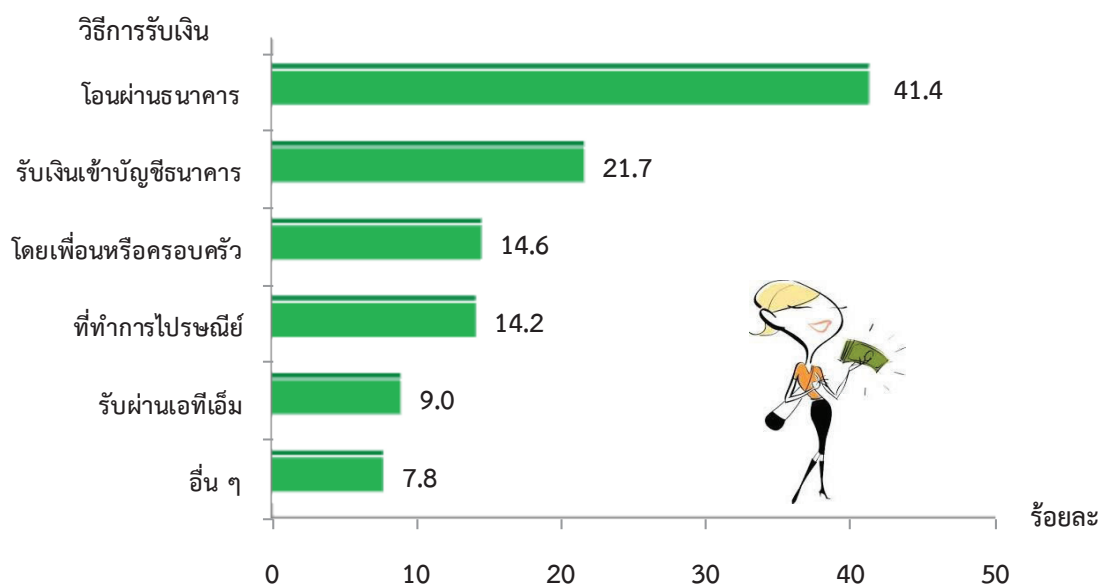
เมื่อพิจารณาลักษณะการรับเงิน ในระหว่าง 12 เดือนที่แล้ว เกี่ยวกับรับเงินจากใคร และ รับจากที่ไหน (ต้นทางของบุคคล/เงินที่ส่งมาหรือเงินถูกส่งมาจากใคร/ที่ไหน) พบว่า ส่วนใหญ่รับเงินจากบุตร (ร้อยละ 53.2) และรับจากในเขตเทศบาล (ร้อยละ 80.0) รองลงมาคือ รับเงินจากสมาชิกคนอื่นในครอบครัว (ร้อยละ 9.4) และรับจากในเขตเทศบาล (ร้อยละ 74.1)

ตาราง 9.5 ร้อยละของประชากรอายุ 18 ปีขึ้นไป จำแนกตามบุคคลที่ส่งเงินมา และต้นทางที่ส่งเงินมา

บุคคลที่ส่งเงินมา	การรับเงิน	ต้นทางที่ส่งเงินมา		
		ภายในประเทศ		ต่างประเทศ
		ในเขตเทศบาล	นอกเขตเทศบาล	
บุตร	53.2	80.0	16.0	4.0
สมาชิกคนอื่นในครอบครัว	9.4	74.1	23.4	2.5
คู่สมรส	8.8	70.4	22.5	7.1
พ่อ/แม่	7.5	44.3	47.8	7.9
เพื่อน	5.3	75.7	24.3	-
เจ้าหน้าที่	3.3	87.5	12.5	-
สถานศึกษา	0.5	90.0	10.0	-
ธุรกิจ	4.8	92.8	6.2	1.0
อื่นๆ (เช่น ลูกหนี้ หน่วยงานรัฐ สมาคม)	15.7	71.0	26.4	2.6

เมื่อพิจารณาถึงวิธีการรับเงิน พบว่า ส่วนใหญ่ใช้วิธีโอนผ่านธนาคาร (ร้อยละ 41.4) รองลงมาคือ รับเงินเข้าบัญชีธนาคาร (ร้อยละ 21.7) โดยเพื่อนหรือครอบครัว (ร้อยละ 14.6)

แผนภูมิ 9.2 ร้อยละของประชากรอายุ 18 ปีขึ้นไป จำแนกตามวิธีการรับเงิน



เมื่อพิจารณาเกี่ยวกับจำนวนเงินที่รับจากบุคคลอื่นนอกครัวเรือนโดยเฉลี่ยในระหว่าง 12 เดือนที่แล้ว พบว่า จำนวนเงินที่รับเฉลี่ย 60,811 บาทต่อคน เมื่อพิจารณาระหว่างภาค พบว่า กรุงเทพมหานคร มีจำนวนเงินที่รับเฉลี่ยสูงสุด คือ 117,736 บาท รองลงมาคือ ภาคกลาง 68,797 บาท น้อยที่สุด คือ ภาคตะวันออกเฉียงเหนือ 50,500 บาท

ตาราง 9.6 จำนวนเงินที่รับจากบุคคลอื่นเฉลี่ย จำแนกตามภาค และเขตการปกครอง

เขตการปกครอง และภาค	จำนวนเงินที่รับเฉลี่ยต่อคน <sup>1/</sup> (บาท)
<b>รวม</b>	<b>60,811</b>
ในเขตเทศบาล	92,567
นอกเขตเทศบาล	47,159
<b>ภาค</b>	
กรุงเทพมหานคร	117,736
กลาง	68,797
เหนือ	54,603
ตะวันออกเฉียงเหนือ	50,500
ใต้	57,623

1/ ไม่รวม ไม่ทราบ

## 10. การธนาคาร

เนื่องจากภาคการธนาคารเป็นสถาบันทางการเงินสำคัญในการให้บริการทางการเงิน การสำรวจนี้จึงได้มีข้อถามเกี่ยวกับการธนาคาร เพื่อต้องการทราบถึงความรู้ ความคิดเห็น การรับรู้เกี่ยวกับธนาคาร การใช้บริการทางการเงิน ความไว้วางใจ ความต้องการทางการเงินของประชากร รวมทั้งทราบถึงการมีปฏิสัมพันธ์กับธนาคาร ซึ่งบริการทางการเงินเป็นหนึ่งในตัวชี้วัดที่สำคัญของการเข้าถึงบริการทางการเงินอย่างทั่วถึง

เมื่อพิจารณาเกี่ยวกับความคิดเห็นหรือทัศนคติด้านการธนาคาร (ธนาคารพาณิชย์และสถาบันการเงินเฉพาะกิจ) ใน 6 ประเด็น พบว่า ประชากรที่ตอบว่าเห็นด้วย (รวมเห็นด้วยอย่างยิ่ง) กับประเด็น “ท่านเชื่อใจในการทำธุรกรรมทางการเงินกับธนาคาร” มีมากที่สุด (ร้อยละ 79.2) รองลงมา ได้แก่ เห็นด้วยกับประเด็น “ธนาคารพยายามทำความเข้าใจถึงความต้องการของท่านและเสนอบริการที่ตรงความต้องการ” (ร้อยละ 71.3) ประเด็น “การมีบัญชีธนาคารทำให้ได้สินเชื่อได้ง่ายขึ้น” (ร้อยละ 66.5) สำหรับประเด็นที่ไม่เห็นด้วย (รวมไม่เห็นด้วยอย่างยิ่ง) คือ “ถ้าไม่มีงานทำ ก็ไม่สามารถเปิดบัญชีธนาคารได้” (ร้อยละ 54.9)

ตาราง 10.1 ร้อยละของประชากรอายุ 18 ปีขึ้นไป จำแนกตามระดับความคิดเห็นเกี่ยวกับการธนาคาร

ความคิดเห็นเกี่ยวกับการธนาคาร	ระดับความคิดเห็น				
	เห็นด้วย อย่างยิ่ง	เห็นด้วย	ไม่ เห็นด้วย	ไม่เห็นด้วย อย่างยิ่ง	ไม่แน่ใจ
1. ถ้าไม่มีงานทำ ก็ไม่สามารถเปิดบัญชีธนาคารได้	8.8	30.2	46.7	8.2	6.1
2. การมีบัญชีธนาคารทำให้ได้สินเชื่อได้ง่ายขึ้น	12.3	54.2	15.3	2.3	15.9
3. ท่านสามารถอยู่ได้อย่างสบายโดยไม่มีบัญชีธนาคาร	12.4	52.5	25.3	2.5	7.3
4. บริการส่วนใหญ่ของธนาคารเหมือนกันกับบริการขององค์กรอื่นๆ	8.8	52.2	12.9	1.4	24.7
5. ธนาคารพยายามทำความเข้าใจถึงความต้องการของท่านและเสนอบริการที่ตรงความต้องการ	10.0	61.3	6.4	0.9	21.4
6. ท่านเชื่อใจในการทำธุรกรรมทางการเงินกับธนาคาร	12.9	66.3	4.5	0.7	15.6

เมื่อพิจารณาเกี่ยวกับการมีบัญชีธนาคารของตนเองในปัจจุบัน ซึ่งรวมถึงการมีบัญชีเงินฝากที่มีชื่อร่วมกับผู้อื่น พบว่า ผู้ที่มีบัญชีธนาคารของตนเอง มีร้อยละ 74.0 และไม่มีบัญชีธนาคารของตนเอง มีร้อยละ 26.0 สำหรับผู้ที่มีบัญชีธนาคารของตนเองส่วนใหญ่มีชื่อตนเองเป็นเจ้าของบัญชีเพียงผู้เดียว (ร้อยละ 96.6) รองลงมาคือ มีชื่อตนเองและคู่สมรส/คนรัก เป็นชื่อร่วม (ร้อยละ 2.5)

ตาราง 10.2 ร้อยละของประชากรอายุ 18 ปีขึ้นไป จำแนกตามการมีบัญชีธนาคาร ชื่อเจ้าของบัญชีธนาคาร และเขตการปกครอง

การมีบัญชีธนาคาร และชื่อเจ้าของบัญชีธนาคาร	รวม	เขตการปกครอง	
		ในเขตเทศบาล	นอกเขตเทศบาล
<b>การมีบัญชีธนาคาร</b>	<b>100.0</b>	<b>100.0</b>	<b>100.0</b>
มี	74.0	80.1	70.7
ไม่มี	26.0	19.9	29.3
<b>ชื่อเจ้าของบัญชีธนาคาร</b>	<b>100.0</b>	<b>100.0</b>	<b>100.0</b>
ชื่อท่านผู้เดียว	96.6	97.0	96.4
ชื่อท่านและคู่สมรส/คนรัก เป็นชื่อร่วม	2.5	2.4	2.6
ชื่อท่านและผู้อื่น (นอกเหนือจากคู่สมรส/คนรัก)	0.7	0.5	0.8
อื่นๆ <sup>1/</sup>	0.2	0.1	0.2

1/ รวมบัญชีกลุ่มในนามสหกรณ์การเกษตร/องค์กรระดับชุมชน/กลุ่มออมทรัพย์ที่ท่านเป็นสมาชิกอยู่

เมื่อสอบถามผู้ที่มีบัญชีธนาคารทั้งของตนเองและ/หรือกำลังใช้บัญชีธนาคารของผู้อื่น เกี่ยวกับการทำธุรกรรมต่างๆ ในระหว่าง 3 เดือนที่แล้วว่าเคยทำธุรกรรมรายการใดบ้าง ผลการสำรวจ พบว่า เคยถอนเงินสดจากบัญชีธนาคาร มากที่สุด (ร้อยละ 66.6) รองลงมาคือ ฝากเงินสดเข้าบัญชีธนาคาร (ร้อยละ 58.1) ใช้บริการเอทีเอ็ม (ร้อยละ 54.4) จ่ายเงินแก่ผู้อื่น/จ่ายใบเสร็จต่างๆ (ร้อยละ 17.6) และโอนเงินเข้าบัญชีธนาคารของผู้อื่น (ร้อยละ 16.6)

ตาราง 10.3 ร้อยละของประชากรอายุ 18 ปีขึ้นไป จำแนกตามการทำธุรกรรม

การทำธุรกรรม	รวม
ถอนเงินสดจากบัญชีธนาคาร	66.6
ฝากเงินสดเข้าบัญชีธนาคาร	58.1
ใช้บริการเอทีเอ็ม	54.4
จ่ายเงินแก่ผู้อื่น/จ่ายใบเสร็จต่างๆ	17.6
โอนเงินเข้าบัญชีธนาคารของผู้อื่น (รวมถึงบัญชีพ่อค้า)	16.6
ฝากเช็คเข้าบัญชีธนาคาร/นำเช็คไปขึ้นเงินสด/ซื้อแคชเชียร์เช็ค/ออกเช็คธนาคาร	14.5
รับเงินจากบัญชีธนาคารของผู้อื่น	11.9
โอนเงินระหว่างบัญชีธนาคารของตนเอง	7.8
ธุรกรรมการเงินผ่านอินเทอร์เน็ต/ธนาคารออนไลน์/ผ่านโทรศัพท์มือถือ	2.8
ขอเอกสารรับรองการเงิน	2.7

สำหรับเหตุผลที่ไม่มีบัญชีธนาคารหรือไม่ใช้บริการของธนาคาร (ถามเฉพาะผู้ที่ไม่มีบัญชีธนาคารของตนเองและไม่ได้ใช้บัญชีธนาคารของผู้อื่น) ผลการสำรวจ พบว่า เป็นเพราะไม่ต้องการใช้ เนื่องจากมีเงินหรือรายได้ไม่เพียงพอที่จะเปิดบัญชี มากที่สุด (ร้อยละ 55.8) รองลงมาคือ มีรายได้แต่ไม่มีเงินเหลือพอเมื่อหักลบค่าใช้จ่ายในชีวิตประจำวัน (ร้อยละ 53.8) และธนาคารตั้งอยู่ไกลเกินไป หรือเดินทางลำบาก/เวลาทำการของธนาคาร ทำให้ไม่สะดวกต่อการใช้บริการ (ร้อยละ 12.3)

ตาราง 10.4 ร้อยละของประชากรอายุ 18 ปีขึ้นไป จำแนกตามเหตุผลที่ไม่มีบัญชีธนาคาร และเขตการปกครอง

เหตุผลที่ไม่มีบัญชีธนาคาร <sup>1/</sup>	รวม	เขตการปกครอง	
		ในเขตเทศบาล	นอกเขตเทศบาล
ไม่ต้องการใช้ เนื่องจากมีเงินหรือรายได้ไม่เพียงพอที่จะเปิดบัญชี	55.8	48.0	58.6
มีรายได้แต่ไม่มีเงินเหลือพอ เมื่อหักลบค่าใช้จ่ายในชีวิตประจำวัน	53.8	54.5	53.5
ธนาคารตั้งอยู่ไกลเกินไป หรือเดินทางลำบาก/ เวลาทำการของธนาคาร ทำให้ไม่สะดวกต่อการใช้บริการ	12.3	7.8	14.0
ไม่รู้ระบบการทำงานของธนาคาร/ไม่เข้าใจภาษาทางการเงินที่ใช้กัน ในธนาคาร	8.3	10.6	7.3
ไม่สามารถกระดบังยอดเงินขั้นต่ำได้	6.2	5.6	6.4
ไม่รู้วิธีเปิดบัญชีธนาคาร/ไม่เข้าใจถึงประโยชน์ของการมีบัญชีธนาคาร	5.9	6.7	5.7
สามารถหาใช้บริการต่างๆ ตามที่ต้องการได้ในชุมชนอยู่แล้ว	4.6	4.0	4.9
ค่าธรรมเนียมการบริการของธนาคารสูงเกินไป	3.2	3.5	3.1
บัญชีธนาคารไม่ได้มีไว้สำหรับคนอย่าง "เรา"/กลัวว่าจะอับอาย หรือถูกปฏิเสธ/ธนาคารไม่มีผลิตภัณฑ์ หรือบริการที่ต้องการ	3.6	4.1	3.6
ต้องได้รับอนุญาตจากผู้อื่นก่อนในการเปิดบัญชี	2.6	1.0	3.2
ไม่มีเอกสารจำเป็นที่ธนาคารต้องการ/ไม่เชื่อใจธนาคาร	2.3	3.3	1.9
อื่นๆ เช่น ไม่จำเป็น ไม่ต้องการ ไม่มีเงินเดือน	17.6	21.9	16.0

1/ ตอบได้มากกว่า 1 คำตอบ

สำหรับข้อดีของการมีบัญชีธนาคาร คือ เงินปลอดภัยจากขโมยมากที่สุด (ร้อยละ 63.3) รองลงมาคือ สามารถรับเงินจากผู้อื่นได้ง่าย (ร้อยละ 62.9) และปลอดภัยเมื่อรับเงินจากผู้อื่น (ร้อยละ 56.5)

ตาราง 10.5 ร้อยละของประชากรอายุ 18 ปีขึ้นไป จำแนกตามข้อดีของการมีบัญชีธนาคาร

ข้อดีของการมีบัญชีธนาคาร <sup>1/</sup>	รวม
เงินปลอดภัยจากขโมย	63.3
สามารถรับเงินจากผู้อื่นได้ง่าย	62.9
ปลอดภัยเมื่อรับเงินจากผู้อื่น	56.5
ส่งเงินให้ผู้อื่นได้อย่างสะดวก	45.2
นายจ้างสามารถโอนเงินเดือนเข้าได้	37.9
ส่งเงินให้ผู้อื่นได้อย่างปลอดภัย	34.9
ได้ดอกเบี้ยจากเงินฝาก	34.5
ทำให้กู้เงินได้	25.2
อื่นๆ เช่น เก็บเงินไว้กับตัวหมดเร็ว ทำให้มีเงินเก็บ เงินอยู่กับตัวพุ่มเพื่อย	1.3
ไม่มีข้อดี (ตอบได้เพียงข้อเดียว)	0.5

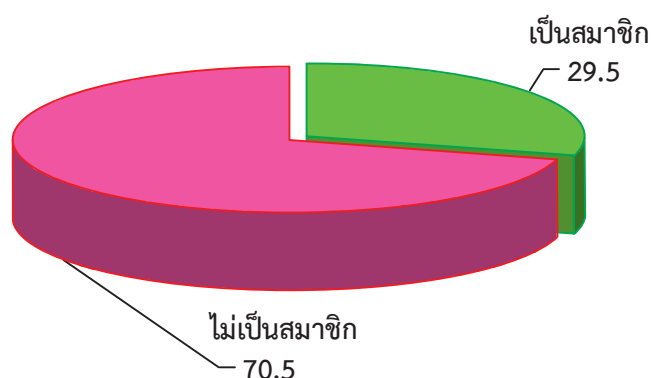
1/ ตอบได้มากกว่า 1 คำตอบ

## 11. กลุ่มออมทรัพย์

เพื่อให้ทราบถึง จำนวนประชากรที่เข้าร่วมเป็นสมาชิกกลุ่มที่ไม่เป็นทางการหรือออมทรัพย์ต่างๆ รวมทั้งเหตุผลที่เข้าร่วมเป็นสมาชิกหรือใช้บริการ ประเภทของบริการที่ใช้ เนื่องจากกลุ่มแรงงานนอกระบบมีความสำคัญต่อระบบเศรษฐกิจโดยรวมของประเทศ

ผลการสำรวจ พบว่า ประชากรที่เป็นสมาชิกกลุ่มออมทรัพย์ มีร้อยละ 29.5 ไม่เป็นสมาชิกกลุ่มออมทรัพย์ใดๆ ร้อยละ 70.5

แผนภูมิ 11.1 ร้อยละของประชากรอายุ 18 ปีขึ้นไป จำแนกตามการเป็นสมาชิกกลุ่มออมทรัพย์





สำหรับประเภทของกลุ่มออมทรัพย์ที่เข้าร่วมเป็นสมาชิกนั้น ผลการสำรวจ พบว่า มีผู้เป็นสมาชิกของกลุ่มออมทรัพย์ประเภทกลุ่มสัจจะออมทรัพย์ มากที่สุด คือ ร้อยละ 83.4 สำหรับกลุ่มออมทรัพย์ประเภทอื่นๆ ได้แก่ กลุ่มออมทรัพย์หมู่บ้าน กลุ่มออมทรัพย์สหกรณ์ กลุ่มออมทรัพย์แม่บ้าน กลุ่มออมทรัพย์ของหน่วยงาน เป็นต้น

ตาราง 11.2 ร้อยละของประชากรอายุ 18 ปีขึ้นไปที่เป็นสมาชิก จำแนกตามประเภทกลุ่มออมทรัพย์

ประเภทของกลุ่มออมทรัพย์ <sup>1/</sup>	รวม
กลุ่มออมทรัพย์เพื่อการผลิต	3.1
กลุ่มสัจจะออมทรัพย์	83.4
กลุ่มออมทรัพย์อื่นๆ	21.6

1/ ตอบได้มากกว่า 1 คำตอบ

เมื่อพิจารณาเหตุผลที่เข้าร่วมเป็นสมาชิกกลุ่มออมทรัพย์ สำหรับผู้ที่เป็นสมาชิกของกลุ่มออมทรัพย์ประเภทใดประเภทหนึ่งหรือทั้ง 3 ประเภท ส่วนใหญ่ให้เหตุผลว่า เป็นวิธีออมเงินที่สะดวก (ร้อยละ 45.1) รองลงมาคือ เพื่อยืมเงิน (ร้อยละ 41.3) สามารถขอความช่วยเหลือเมื่อเดือดร้อนเรื่องเงินได้ (ร้อยละ 40.0) และเป็นเรื่องที่ต้องทำ สำหรับผู้คนที่อาศัยอยู่แบบชุมชนหรือหมู่บ้าน (ร้อยละ 36.1)

ตาราง 11.3 ร้อยละของประชากรอายุ 18 ปีขึ้นไป จำแนกตามเหตุผลที่เป็นสมาชิกกลุ่มออมทรัพย์

เหตุผลที่เป็นสมาชิกกลุ่มออมทรัพย์ <sup>1/</sup>	รวม
เป็นวิธีออมเงินที่สะดวก	45.1
เพื่อยืมเงิน	41.3
สามารถขอความช่วยเหลือเมื่อเดือดร้อนเรื่องเงินได้	40.0
เป็นเรื่องที่ต้องทำ สำหรับผู้คนที่อาศัยอยู่แบบชุมชนหรือหมู่บ้าน	36.1
เป็นสมาชิกง่าย	30.8
อยู่ใกล้ และ/หรือ เข้าถึงได้ง่าย	28.4
กลุ่มช่วยแนะนำเรื่องการเงินได้	23.9
เชื่อถือ และรู้จักกลุ่มดี	22.1
เพื่อเข้าสังคม หรือพบปะเพื่อนๆ	19.1
ได้เงินง่าย	15.1
เพื่อแลกเปลี่ยนความคิดเห็น กับสมาชิกคนอื่นๆ	11.4
ไม่คิดค่าธรรมเนียม	9.2
รับช่วงต่อจากพ่อแม่	2.8
อื่นๆ เช่น สวัสดิการพนักงาน	1.4

1/ ตอบได้มากกว่า 1 คำตอบ

ตารางสถิติ

STATISTICAL TABLES



## สารบัญตาราง List of Tables

		หน้า Page
ตารางที่ ก	หัวหน้าครัวเรือน จำแนกตามลักษณะทางประชากร ภาค และเขตการปกครอง	-1-
Table A	Household head by demographic characteristics, region and area	-1-
ตารางที่ 1	ผู้ตอบสัมภาษณ์ จำแนกตามลักษณะทางประชากร ภาค และเขตการปกครอง	-3-
Table 1	Respondent by demographic characteristics, region and area	-3-
ตารางที่ 2	ประชากร จำแนกตามหัวหน้าครัวเรือน ภาค และเขตการปกครอง	-5-
Table 2	Population by type of household head, region and area	-5-
ตารางที่ 3	ประชากร จำแนกตามการมีชื่อในเอกสาร ภาค และเขตการปกครอง	-6-
Table 3	Population by name listed in the documents, region and area	-6-
ตารางที่ 4	ประชากร จำแนกตามผู้ตัดสินใจด้านการเงิน ภาค และเขตการปกครอง	-7-
Table 4	Population by financial decisions, region and area	-7-
ตารางที่ 5	ประชากร จำแนกตามการรับรู้ข้อมูลข่าวสารจากแหล่งต่างๆ ใน เดือนที่แล้ว ภาค และเขตการปกครอง	-8-
Table 5	Population by media accessing in the last months, region and area	-8-
ตารางที่ 6	ประชากร จำแนกตามความถี่ของสถานการณ์ในชีวิตประจำวัน และความถี่ของสถานการณ์ ในระหว่าง 12 เดือนที่แล้ว ภาค และเขตการปกครอง	-10-
Table 6	Population by livelihoods situations, frequency in the past 12 months, region and area	-10-
ตารางที่ 7	ครัวเรือนส่วนบุคคล จำแนกตามประเภทของที่อยู่อาศัยของครัวเรือน ภาค และเขตการปกครอง	-12-
Table 7	Private households by type of living quarters, region and area	-12-
ตารางที่ 8	ครัวเรือนส่วนบุคคล จำแนกตามการครอบครองที่ดิน เอกสารแสดงกรรมสิทธิ์ที่ดิน การครอบครองที่ดินอื่น ภาค และเขตการปกครอง	-13-
Table 8	Private households by land ownership, official document of land, ownership of other land, region and area	-13-
ตารางที่ 9	ครัวเรือนส่วนบุคคล จำแนกตามการครอบครองที่อยู่อาศัยปัจจุบัน การครอบครองที่อยู่อาศัยอื่น ภาค และเขตการปกครอง	-14-
Table 9	Private households by ownership of living quarters that live in, ownership of other dwellings, region and area	-14-

			หน้า Page
ตารางที่ 10	ครัวเรือนส่วนบุคคลที่เป็นเจ้าของที่อยู่อาศัย จำแนกตามแหล่งเงินที่ใช้ในการครอบครองที่อยู่อาศัย ภาค และเขตการปกครอง	-15-	
Table 10	Private households by source of money to get dwelling, region and area	-15-	
ตารางที่ 11	ครัวเรือนส่วนบุคคล จำแนกตามแหล่งที่มาของน้ำดื่ม น้ำใช้ ประเภทของส้วม ภาค และเขตการ	-17-	
Table 11	Private households by source of drinking water and water supply, main type of toilet, region and area	-17-	
ตารางที่ 12	ครัวเรือนส่วนบุคคล จำแนกตามการใช้ไฟฟ้า เชื้อเพลิงที่ใช้ในการประกอบอาหาร ภาค และเขตการ	-18-	
Table 12	Private households by electricity used, mainly fuel used for cooking, region and area	-18-	
ตารางที่ 13	ประชากร จำแนกตามการใช้อุปกรณ์/เทคโนโลยี ภาค และเขตการปกครอง	-19-	
Table 13	Population by using communication/technology devices, region and area	-19-	
ตารางที่ 14	ประชากร จำแนกตามการเป็นเจ้าของอุปกรณ์/เทคโนโลยี ภาค และเขตการปกครอง	-20-	
Table 14	Population by ownership of communication/technology devices, region and area	-20-	
ตารางที่ 15	ประชากร จำแนกตามความคิดเห็นเกี่ยวกับที่อยู่อาศัย ภาค และเขตการปกครอง	-21-	
Table 15	Population by the opinion on their dwelling, region and area	-21-	
ตารางที่ 16	ครัวเรือนส่วนบุคคล จำแนกตามการเป็นเจ้าของเครื่องใช้ ภาค และเขตการปกครอง	-23-	
Table 16	Private households by ownership of appliances, region and area	-23-	
ตารางที่ 17	ครัวเรือนส่วนบุคคล จำแนกตามการทำเกษตรในระหว่าง 12 เดือนที่แล้ว ภาค และเขตการปกครอง	-27-	
Table 17	Private households by farming in the past 12 months, region and area	-27-	
ตารางที่ 18	ครัวเรือนที่ทำเกษตร จำแนกตามประเภทของการทำเกษตร การเปลี่ยนจากการทำเกษตรเพื่อบริโภคเป็นธุรกิจขนาดเล็ก ภาค และเขตการปกครอง	-28-	
Table 18	Farming households by type of farming, turning farming activities into a small business, region and area	-28-	
ตารางที่ 19	ครัวเรือน จำแนกตามรายการค่าใช้จ่ายของครัวเรือนในแต่ละเดือน ภาค และเขตการปกครอง	-29-	
Table 19	Households by the largest monthly household expenses, region and area	-29-	
ตารางที่ 20	ครัวเรือน จำแนกตามรายจ่ายในเดือนที่แล้ว ภาค และเขตการปกครอง	-33-	
Table 20	Households by total expenses in last month, region and area	-33-	
ตารางที่ 21	ประชากรที่มีการทำธุรกรรมทางการเงิน จำแนกตามวิธีการชำระเงิน ภาค และเขตการปกครอง	-34-	
Table 21	Population with financial transactions by means of payment, region and area	-34-	

		หน้า Page
ตารางที่ 22	ประชากร จำแนกตามแหล่งที่มาของรายได้ในระหว่าง 12 เดือนที่แล้ว ภาค และเขตการปกครอง	-38-
Table 22	Population by main source of income in the past 12 months, region and area	-38-
ตารางที่ 23	ประชากร จำแนกตามรายได้รายเดือน ภาค และเขตการปกครอง	-43-
Table 23	Population by monthly personal income, region and area	-43-
ตารางที่ 24	ประชากร จำแนกตามรายได้รวมระหว่าง 12 เดือนที่แล้ว ภาค และเขตการปกครอง	-44-
Table 24	Population by annual personal income, region and area	-44-
ตารางที่ 25	ครัวเรือน จำแนกตามรายได้รายเดือน ภาค และเขตการปกครอง	-45-
Table 25	Households by monthly income, region and area	-45-
ตารางที่ 26	ประชากร จำแนกตามแนวทางการจัดการกับค่าใช้จ่ายหลังจากเกษียณ/ไม่ได้ทำงาน ภาค และเขตการปกครอง	-46-
Table 26	Population by dealing with retirement costs, region and area	-46-
ตารางที่ 27	ประชากร จำแนกตามการใช้เวลาเดินทางถึงสถานบริการด้านสาธารณสุขป็นที่ใกล้ที่สุด ภาค และเขตการปกครอง	-48-
Table 27	Population by time spending to access the nearest facilities, region and area	-48-
ตารางที่ 28	ประชากร จำแนกตามปัจจัยในการเลือกสถาบันการเงิน และภาค	-51-
Table 28	Population by the financial institution selection factors and region	-51-
ตารางที่ 29	ประชากร จำแนกตามความคิดเห็นเกี่ยวกับพฤติกรรมด้านการเงิน ภาค และเขตการปกครอง	-52-
Table 29	Population by the opinion on financial practices, region and area	-52-
ตารางที่ 30	ประชากร จำแนกตามความคิดเห็นเกี่ยวกับการออม ภาค และเขตการปกครอง	-54-
Table 30	Population by the opinion on saving, region and area	-54-
ตารางที่ 31	ประชากร จำแนกตามวิธีการเก็บเงิน ภาค และเขตการปกครอง	-55-
Table 31	Population by meaning of saving, region and area	-55-
ตารางที่ 32	ประชากร จำแนกตามการเก็บออมเงิน เหตุผลที่ไม่เก็บออมเงิน ภาค และเขตการปกครอง	-56-
Table 32	Population by saving money, reason for not saving money, region and area	-56-
ตารางที่ 33	ประชากร จำแนกตามสถานะการเก็บออม ภาค และเขตการปกครอง	-57-
Table 33	Population by saving status, region and area	-57-

		หน้า Page
ตารางที่ 34	ประชากร จำแนกตามจำนวนเงินออมรายเดือน ภาค และเขตการปกครอง	-60-
Table 34	Population by monthly saving, region and area	-60-
ตารางที่ 35	ประชากร จำแนกตามเหตุผลการเก็บออม และภาค	-61-
Table 35	Population by reasons of saving and region	-61-
ตารางที่ 36	ประชากร จำแนกตามการกู้ยืมเงินหรือรับสินเชื่อ และภาค	-63-
Table 36	Population by borrowing or taking credit and region	-63-
ตารางที่ 37	ประชากรที่กู้ยืมเงินหรือรับสินเชื่อ จำแนกตามแหล่งเงินกู้/ผลิตภัณฑ์สินเชื่อ ภาค และเขตการปกครอง	-64-
Table 37	Population who have borrowed money before or have taken credit by credit products, region and area	-64-
ตารางที่ 38	ประชากรที่กู้ยืมเงินหรือรับสินเชื่อ จำแนกตามจำนวนหนี้ทั้งสิ้น ภาค และเขตการปกครอง	-69-
Table 38	Population who have borrowed money before or have taken credit by total debt, region and area	-69-
ตารางที่ 39	ประชากร จำแนกตามอัตราดอกเบี้ยสูงสุดที่พร้อมจ่ายต่อปี ภาค และเขตการปกครอง	-70-
Table 39	Population by maximum yearly interest rate prepared to pay, region and area	-70-
ตารางที่ 40	ประชากรที่กู้ยืมเงินหรือรับสินเชื่อ จำแนกตามหลักประกันเงินกู้ และภาค	-71-
Table 40	Population who have borrowed money before or have taken credit by collateral to secure loan and region	-71-
ตารางที่ 41	ประชากรที่กู้ยืมเงินหรือรับสินเชื่อ จำแนกตามเหตุผลในการกู้ยืมเงิน และภาค	-72-
Table 41	Population who have borrowed money before or have taken credit by reasons for borrowing money and region	-72-
ตารางที่ 42	ประชากร จำแนกตามความคิดเห็นเกี่ยวกับการประกันภัย ภาค และเขตการปกครอง	-74-
Table 42	Population by the opinion on insurance, region and area	-74-
ตารางที่ 43	ประชากร จำแนกตามสถานะการประกันภัย ภาค และเขตการปกครอง	-76-
Table 43	Population by insurance status, region and area	-76-
ตารางที่ 44	ประชากร จำแนกตามเหตุผลที่ไม่มีประกันภัยหรือไม่ได้รับความคุ้มครอง ภาค และเขตการปกครอง	-79-
Table 44	Population by reasons for not having any insurance, region and area	-79-
ตารางที่ 45	ประชากร จำแนกตามการส่งเงินในระหว่าง 12 เดือนที่แล้ว ภาค และเขตการปกครอง	-81-
Table 45	Population by sending money in the past 12 months, region and area	-81-

	หน้า
	Page
ตารางที่ 46 ประชากรที่มีการส่งเงิน จำแนกตามลักษณะการส่งเงิน และภาค	-82-
Table 46 Population who sent money by whom and where that sent and region	-82-
ตารางที่ 47 ประชากร จำแนกตามจำนวนเงินที่ส่ง ภาค และเขตการปกครอง	-84-
Table 47 Population who sent money by amount of money, region and area	-84-
ตารางที่ 48 ประชากร จำแนกตามการรับเงินในระหว่าง 12 เดือนที่แล้ว ภาค และเขตการปกครอง	-85-
Table 48 Population by receiving money in the past 12 months, region and area	-85-
ตารางที่ 49 ประชากรที่มีการรับเงิน จำแนกตามลักษณะการรับเงิน และภาค	-86-
Table 49 Population who received money by whom and where that received and region	-86-
ตารางที่ 50 ประชากร จำแนกตามความคิดเห็นเกี่ยวกับการธนาคาร ภาค และเขตการปกครอง	-88-
Table 50 Population by the opinion on banking, region and area	-88-
ตารางที่ 51 ประชากร จำแนกตามสถานะการใช้บริการของธนาคาร ภาค และเขตการปกครอง	-90-
Table 51 Population by currently status on banking products, region and area	-90-
ตารางที่ 52 ประชากร จำแนกตามการมีบัญชีธนาคาร ชื่อเจ้าของบัญชีธนาคาร ภาค และเขตการปกครอง	-94-
Table 52 Population by having a bank account, name of bank account, region and area	-94-
ตารางที่ 53 ประชากร จำแนกตามการใช้บัญชีธนาคารของผู้อื่น ชื่อบัญชีธนาคารที่ใช้ร่วมกัน และภาค	-95-
Table 53 Population by using someone else's bank account, name of sharing bank account and region	-95-
ตารางที่ 54 ประชากร จำแนกตามการทำธุรกรรมกับธนาคารในระหว่าง 3 เดือนที่แล้ว ภาค และเขตการปกครอง	-96-
Table 54 Population by transactions with the bank in the past 3 months, region and area	-96-
ตารางที่ 55 ประชากร จำแนกตามการเป็นสมาชิกของกลุ่มออมทรัพย์ ประเภทของกลุ่มออมทรัพย์ และภาค	-99-
Table 55 Population by member of saving group, name of saving group and region	-99-
ตารางที่ 56 ประชากร จำแนกตามเหตุผลที่เป็นสมาชิกกลุ่มออมทรัพย์ ภาค และเขตการปกครอง	-100-
Table 56 Population by reason to become a member of saving group, region and area	-100-
ตารางที่ 57 ประชากร จำแนกตามการเป็นสมาชิกชมรม/สมาคมอื่น ชื่อชมรม/สมาคมอื่น และภาค	-101-
Table 57 Population by member of informal group, name of informal group and region	-101-





ตาราง ก หัวหน้าครัวเรือน จำแนกตามลักษณะทางประชากร ภาค และเขตการปกครอง  
 Table A Household head by demographic characteristics, region and area

ลักษณะทางประชากร	รวม Total		ภาค Region					Demographic characteristics	
	รวม Total	ในเขตเทศบาล Municipal area	นอกเขตเทศบาล Non-municipal area	กรุงเทพมหานคร Bangkok	กลาง Central	เหนือ North	ตะวันออกเฉียงเหนือ Northeast		ใต้ South
เพศ	29,306,224	9,868,216	19,438,008	3,210,219	6,974,280	5,203,286	10,091,385	3,827,053	Sex
ชาย	21,517,952	7,194,285	14,323,666	2,192,580	4,603,656	4,046,258	7,764,593	2,910,865	Male
หญิง	7,788,272	2,673,931	5,114,342	1,017,639	2,370,624	1,157,028	2,326,793	916,189	Female
กลุ่มอายุ (ปี)	29,306,224	9,868,216	19,438,008	3,210,219	6,974,280	5,203,286	10,091,385	3,827,053	Age group (years)
18 - 19	16,120	16,120	-	2,716	-	-	4,869	8,535	18 - 19
20 - 24	209,295	136,476	72,819	7,272	83,200	22,538	33,439	62,846	20 - 24
25 - 29	701,264	289,559	411,705	88,017	194,150	70,842	183,803	164,453	25 - 29
30 - 34	838,304	383,450	454,853	146,491	228,805	79,522	200,119	183,367	30 - 34
35 - 39	1,478,701	663,978	814,722	220,367	487,473	217,172	327,412	226,277	35 - 39
40 - 44	2,614,853	822,130	1,792,723	290,227	766,167	352,054	807,594	398,811	40 - 44
45 - 49	3,685,563	1,317,527	2,368,036	450,686	945,779	616,459	1,216,512	456,127	45 - 49
50 - 54	3,754,304	1,394,073	2,360,231	442,781	859,939	809,422	1,056,493	585,668	50 - 54
55 - 59	3,959,915	1,318,522	2,641,394	417,085	806,191	960,193	1,392,106	384,340	55 - 59
60 ขึ้นไป	12,047,905	3,526,380	8,521,525	1,144,577	2,602,577	2,075,084	4,869,040	1,356,628	60 and over

ตาราง ก หัวหน้าครัวเรือน จำแนกตามลักษณะทางประชากร ภาค และเขตการปกครอง (ต่อ)  
Table A Household head by demographic characteristics, region and area (Contd.)

ลักษณะทางประชากร	รวม Total					ภาค Region			Demographic characteristics	
	รวม Total	ในเขตเทศบาล		นอกเขตเทศบาล Non-municipal area	กรุงเทพมหานคร Bangkok	กลาง Central	เหนือ			ใต้ South
		เทศบาล Municipal area	Non-municipal area				North	Northeast		
สถานภาพสมรส	29,306,224	9,868,216	19,438,008	3,210,219	6,974,280	5,203,286	10,091,385	3,827,053	Marital status	
โสด/ไม่เคยแต่งงาน	1,149,793	642,936	506,857	302,338	358,514	81,705	270,758	136,477	Single/Never married	
สมรส/แต่งงาน	23,148,634	7,612,664	15,535,970	2,419,807	5,322,506	4,286,563	7,870,405	3,249,354	Married	
ม่าย	4,248,439	1,340,843	2,907,596	364,489	999,535	801,389	1,693,201	389,826	Widowed	
หย่า	412,228	145,605	266,623	51,512	177,518	14,982	162,273	5,942	Divorced	
แยกกันอยู่	341,053	120,092	220,961	65,997	116,207	18,648	94,748	45,453	Separated	
เคยสมรส แต่ไม่ทราบสถานภาพ	6,076	6,076	-	6,076	-	-	-	-	Ever married but don't know status	
ทำงานหารายได้	29,306,224	9,868,216	19,438,008	3,210,219	6,974,280	5,203,286	10,091,385	3,827,053	Working for income	
ทำ	22,125,971	7,226,640	14,899,331	2,302,510	5,140,791	4,001,166	7,485,417	3,196,087	Yes	
ไม่ทำ	7,180,253	2,641,577	4,538,676	907,709	1,833,489	1,202,121	2,605,968	630,966	No	
หัวหน้าครัวเรือนเป็นผู้หารายได้หลัก	22,125,971	7,226,640	14,899,331	2,302,510	5,140,791	4,001,166	7,485,417	3,196,087	Main income earning	
ใช่	17,955,114	5,911,893	12,043,221	1,796,292	3,895,864	3,506,942	6,285,758	2,470,258	Yes	
ไม่ใช่	4,170,857	1,314,746	2,856,110	506,218	1,244,928	494,224	1,199,659	725,829	No	

ตารางที่ 1 ผู้ตอบสัมภาษณ์ จำแนกตามลักษณะทางประชากร ภาค และเขตการปกครอง

Table 1 Respondent by demographic characteristics, region and area

ลักษณะทางประชากร	รวม Total		ภาค Region					Total	
	รวม	ในเขตเทศบาล	นอกเขตเทศบาล	กรุงเทพมหานคร	กลาง	เหนือ	ตะวันออกเฉียงเหนือ		ใต้
	Total	Municipal area	Non-municipal area	Bangkok	Central	North	Northeast		South
เพศ	51,857,712	18,054,628	33,803,084	5,415,264	12,564,439	9,627,091	17,269,037	6,981,881	Sex
ชาย	22,122,889	8,007,972	14,114,916	2,431,780	5,753,626	4,146,416	6,686,369	3,104,697	Male
หญิง	29,734,823	10,046,656	19,688,168	2,983,484	6,810,813	5,480,675	10,582,668	3,877,184	Female
กลุ่มอายุ (ปี)	51,857,712	18,054,628	33,803,084	5,415,264	12,564,439	9,627,091	17,269,037	6,981,881	Age group (years)
18 - 19	1,912,377	634,450	1,277,926	215,179	332,724	290,908	825,062	248,503	18 - 19
20 - 24	3,050,164	1,423,043	1,627,121	366,316	904,708	510,642	767,488	501,009	20 - 24
25 - 29	3,491,311	1,499,484	1,991,827	507,946	1,038,773	529,915	837,488	577,188	25 - 29
30 - 34	4,359,053	1,747,192	2,611,860	547,596	1,373,856	705,797	1,054,997	676,807	30 - 34
35 - 39	5,109,180	1,886,969	3,222,212	602,147	1,368,896	823,706	1,540,301	774,130	35 - 39
40 - 44	5,683,088	1,869,602	3,813,486	546,122	1,636,888	986,069	1,800,049	713,960	40 - 44
45 - 49	5,967,020	2,056,252	3,910,768	643,555	1,250,829	1,168,251	2,163,147	741,239	45 - 49
50 - 54	5,684,559	1,881,587	3,802,972	609,386	1,176,459	1,167,827	1,984,007	746,879	50 - 54
55 - 59	5,037,936	1,586,344	3,451,593	484,630	746,693	1,095,511	2,107,825	603,278	55 - 59
60 ขึ้นไป	11,563,024	3,469,705	8,093,319	892,387	2,734,613	2,348,464	4,188,672	1,398,888	60 and over

ตารางที่ 1 ผู้ตอบสัมภาษณ์ จำแนกตามลักษณะทางประชากร ภาค และเขตการปกครอง (ต่อ)

Table 1 Respondent by demographic characteristics, region and area (Contd.)

ลักษณะทางประชากร	รวม Total		ภาค Region					Demographic characteristics	
	รวม	ในเขตเทศบาล	นอกเขตเทศบาล	กรุงเทพมหานคร	กลาง	เหนือ	ตะวันออกเฉียงเหนือ		ใต้
	Total	Municipal area	Non-municipal area	Bangkok	Central	North	Northeast		South
<b>สถานภาพสมรส</b>	<b>51,857,712</b>	<b>18,054,628</b>	<b>33,803,084</b>	<b>5,415,264</b>	<b>12,564,439</b>	<b>9,627,091</b>	<b>17,269,037</b>	<b>6,981,881</b>	<b>Marital status</b>
โสด/ไม่เคยแต่งงาน	8,231,839	3,985,822	4,246,017	1,648,305	2,446,378	1,133,710	2,085,335	918,112	Single/Never married
สมรส/แต่งงาน	36,917,423	11,906,020	25,011,403	3,137,282	8,454,635	7,089,020	12,971,420	5,265,067	Married
ม่าย	4,459,480	1,415,540	3,043,939	341,567	976,938	948,159	1,678,210	514,605	Widowed
หย่า	1,160,291	447,890	712,401	202,863	317,454	189,913	352,614	97,446	Divorced
แยกกันอยู่	1,076,233	297,045	779,188	85,247	369,035	266,290	169,011	186,651	Separated
เคยสมรส แต่ไม่ทราบสถานภาพ	12,447	2,312	10,135	-	-	-	12,447	-	Ever married but don't know status
<b>ระดับการศึกษาสูงสุดที่สำเร็จ</b>	<b>51,857,712</b>	<b>18,054,628</b>	<b>33,803,084</b>	<b>5,415,264</b>	<b>12,564,439</b>	<b>9,627,091</b>	<b>17,269,037</b>	<b>6,981,881</b>	<b>Highest level of educational attainment</b>
ไม่เคยเรียน	2,518,533	633,422	1,885,111	146,885	590,476	835,964	478,479	466,729	No education
อนุบาล/ต่ำกว่าประถม	5,899,169	1,694,820	4,204,350	309,091	1,510,164	1,667,453	1,824,833	587,628	Pre-primary education
ประถมศึกษา	21,595,801	5,421,039	16,174,762	1,225,732	4,259,073	3,720,342	9,489,065	2,901,589	Primary education
มัธยมศึกษาตอนต้น	7,347,769	2,675,229	4,672,540	924,047	2,004,435	1,314,431	2,122,583	982,274	Lower secondary education
มัธยมศึกษาตอนปลาย/ปวช.	7,228,874	3,126,210	4,102,664	975,244	2,133,932	924,187	2,057,667	1,137,844	Upper secondary education
อนุปริญญา/ปวส.	2,066,307	1,122,949	943,358	375,777	679,050	372,630	318,850	319,999	Diploma level
อุดมศึกษา	5,016,437	3,231,829	1,784,607	1,373,932	1,364,448	790,970	923,913	563,174	Higher education
อื่นๆ	184,822	149,130	35,692	84,557	22,861	1,114	53,646	22,645	Others

ตารางที่ 2 ประชากร จำแนกตามหัวหน้าครัวเรือน ภาค และเขตการปกครอง

Table 2 Population by type of household head, region and area

หัวหน้าครัวเรือน	รวม Total		ภาค Region					Type of household head	
	รวม	ในเขตเทศบาล	นอกเขตเทศบาล	กรุงเทพมหานคร	กลาง	เหนือ	ตะวันออกเฉียงเหนือ		ใต้
	Total	Municipal area	Non-municipal area	Bangkok	Central	North	Northeast		South
ยอดรวม	51,857,712	18,054,628	33,803,084	5,415,264	12,564,439	9,627,091	17,269,037	6,981,881	Total
ตัวผู้ตอบสัมภาษณ์เอง	22,551,488	8,186,412	14,365,076	2,205,045	5,590,159	4,423,805	7,177,652	3,154,828	Respondent
สามี/ภรรยา/คู่สมรส	13,939,983	4,467,776	9,472,208	1,274,336	3,061,187	2,682,046	4,877,216	2,045,198	Wife, husband, spouse
บิดามารดา	10,615,856	3,484,684	7,131,172	1,241,763	2,628,842	2,026,872	3,581,322	1,137,056	Respondent's parent
บุตร	1,791,487	553,065	1,238,421	184,546	437,245	221,085	617,957	330,654	Respondent's child
พี่/น้อง	1,032,707	526,050	506,656	247,259	316,885	45,960	317,706	104,897	Respondent's sister or brother
ญาติอื่นๆ	1,557,732	607,808	949,924	229,180	440,494	220,347	520,100	147,611	Other relatives
อื่นๆ (ไม่ใช่ญาติ)	368,459	228,833	139,626	33,134	89,627	6,977	177,084	61,637	Others

ตารางที่ 3 ประชากร จำแนกตามการมีชื่อในเอกสาร ภาค และเขตการปกครอง

Table 3 Population by name listed in the documents, region and area

การมีชื่อในเอกสาร	รวม Total					ภาค Region			Name listed in the documents
	รวม	ในเขตเทศบาล	นอกเขตเทศบาล	กรุงเทพมหานคร	กลาง	เหนือ	ตะวันออกเฉียงเหนือ	ใต้	
	Total	Municipal area	Non-municipal area	Bangkok	Central	North	Northeast	South	
<b>ยอดรวม</b>									<b>Total</b>
บัตรประจำตัวประชาชน/พาสปอร์ต/									Name listed in Identification
บัตรประจำตัวคนต่างด้าว	51,857,712	18,054,628	33,803,084	5,415,264	12,564,439	9,627,091	17,269,037	6,981,881	document
มี	51,611,495	17,871,846	33,739,650	5,413,146	12,378,918	9,598,135	17,248,228	6,973,068	Yes
ไม่มี	246,217	182,782	63,434	2,118	185,521	28,956	20,809	8,813	No
โฉนดที่ดิน/ทะเบียนรถ/สลิปเงินเดือน/									Name listed in Proof of income/
หนังสือรับรองเงินเดือน									Assets
มี	33,300,351	11,805,361	21,494,990	3,490,858	8,344,417	6,636,614	10,982,125	3,846,337	Yes
ไม่มี	18,557,361	6,249,267	12,308,094	1,924,406	4,220,022	2,990,477	6,286,912	3,135,544	No
ทะเบียนบ้าน									Name listed in Proof of residence
มี	51,857,712	18,054,628	33,803,084	5,415,264	12,564,439	9,627,091	17,269,037	6,981,881	Yes
ไม่มี	50,704,375	17,488,188	33,216,186	5,233,821	12,034,753	9,435,217	17,123,321	6,877,262	No
	1,153,337	566,440	586,898	181,443	529,686	191,874	145,716	104,619	

ตารางที่ 4 ประชากร จำแนกตามผู้ตัดสินใจด้านการเงิน ภาค และเขตการปกครอง

Table 4 Population by financial decisions, region and area

ผู้ตัดสินใจด้านการเงิน	รวม		ภาค Region					Financial decisions	
	รวม	รวม	กรุงเทพมหานคร	กลาง	เหนือ	ตะวันออกเฉียงเหนือ	ใต้		
	Total	Municipal area	Non-municipal area	Bangkok	Central	North	Northeast		South
ยอดรวม	51,857,712	18,054,628	33,803,084	5,415,264	12,564,439	9,627,091	17,269,037	6,981,881	Total
ผู้ตอบสัมภาษณ์เองคนเดียว	12,151,300	4,300,327	7,850,973	1,132,134	3,074,717	2,268,560	3,945,032	1,730,856	Respondent alone
ผู้ตอบสัมภาษณ์และคู่สมรส	20,175,086	6,511,915	13,663,171	1,565,059	4,266,203	4,142,867	7,053,273	3,147,685	Respondent and spouse
ผู้ตอบสัมภาษณ์ร่วมกัน	15,458,247	5,643,030	9,815,217	2,202,450	3,902,039	2,480,276	5,242,613	1,630,868	Respondent and other member in household
สมาชิกคนอื่นในครัวเรือน	4,073,079	1,599,355	2,473,723	515,621	1,321,480	735,388	1,028,118	472,472	Member in household
(ผู้ตอบสัมภาษณ์ไม่เข้าร่วม)									



Table 5 Population by media accessing in the last months, region and area

การรับรู้ข้อมูลข่าวสารจากแหล่งต่างๆ	รวม Total		ภาค Region					Media accessing	
	รวม	นอกเขตเทศบาล	กรุงเทพมหานคร	กลาง	เหนือ	ตะวันออกเฉียงเหนือ	ใต้		
	Total	Municipal area	Non-municipal area	Bangkok	Central	North	Northeast		South
<b>ยอดรวม</b>								<b>Total</b>	
<b>โทรทัศน์</b>	51,857,712	18,054,628	33,803,084	5,415,264	12,564,439	9,627,091	17,269,037	6,981,881	Television
ใช่	49,987,425	17,510,911	32,476,514	5,370,953	12,245,086	9,402,317	16,196,449	6,772,620	Yes
ไม่ใช่	1,870,287	543,717	1,326,570	44,311	319,353	224,774	1,072,588	209,261	No
<b>วิทยุ</b>	51,857,712	18,054,628	33,803,084	5,415,264	12,564,439	9,627,091	17,269,037	6,981,881	Radio
ใช่	28,445,648	9,462,485	18,983,162	2,794,979	6,116,932	6,825,649	9,698,145	3,009,943	Yes
ไม่ใช่	23,412,064	8,592,143	14,819,922	2,620,285	6,447,507	2,801,442	7,570,892	3,971,938	No
<b>ระบบกระจายเสียงตามสายในชุมชน</b>	51,857,712	18,054,628	33,803,084	5,415,264	12,564,439	9,627,091	17,269,037	6,981,881	Village public address system
ใช่	25,350,537	5,934,670	19,415,867	628,531	4,771,056	7,295,538	10,912,120	1,743,292	Yes
ไม่ใช่	26,507,175	12,119,958	14,387,217	4,786,733	7,793,383	2,331,553	6,356,917	5,238,589	No
<b>ป้ายประกาศ/บิลบอร์ด/ใบปลิว</b>	51,857,712	18,054,628	33,803,084	5,415,264	12,564,439	9,627,091	17,269,037	6,981,881	Billboards/Flyers
ใช่	14,610,666	5,504,183	9,106,483	1,454,654	3,517,192	3,305,766	4,318,403	2,014,650	Yes
ไม่ใช่	37,247,046	12,550,445	24,696,601	3,960,610	9,047,247	6,321,325	12,950,634	4,967,231	No

ตารางที่ 5 ประชากร จำแนกตามการรับรู้ข้อมูลข่าวสารจากแหล่งต่างๆ ในเดือนที่แล้ว ภาค และเขตการปกครอง (ต่อ)

Table 5 Population by media accessing in the last months, region and area (Contd.)

การรับรู้ข้อมูลข่าวสารจากแหล่งต่างๆ	รวม Total		ภาค Region					Media accessing	
	รวม Total	ในเขตเทศบาล Municipal area	นอกเขตเทศบาล Non-municipal area	กรุงเทพมหานคร Bangkok	กลาง Central	เหนือ North			ใต้ South
						เหนือ North	ตะวันออกเฉียงเหนือ Northeast		
<b>นิตยสาร/วารสาร</b>	<b>51,857,712</b>	<b>18,054,628</b>	<b>33,803,084</b>	<b>5,415,264</b>	<b>12,564,439</b>	<b>9,627,091</b>	<b>17,269,037</b>	<b>6,981,881</b>	<b>Magazines</b>
ใช่	10,371,148	4,990,071	5,381,078	1,800,947	2,606,382	2,268,249	2,448,077	1,247,494	Yes
ไม่ใช่	41,486,564	13,064,557	28,422,006	3,614,317	9,958,057	7,358,842	14,820,960	5,734,387	No
<b>หนังสือพิมพ์</b>	<b>51,857,712</b>	<b>18,054,628</b>	<b>33,803,084</b>	<b>5,415,264</b>	<b>12,564,439</b>	<b>9,627,091</b>	<b>17,269,037</b>	<b>6,981,881</b>	<b>Newspapers</b>
ใช่	18,866,079	9,647,020	9,219,059	3,714,891	6,296,210	3,548,852	3,367,635	1,938,490	Yes
ไม่ใช่	32,991,633	8,407,608	24,584,025	1,700,373	6,268,229	6,078,239	13,901,402	5,043,391	No
<b>อินเทอร์เน็ต</b>	<b>51,857,712</b>	<b>18,054,628</b>	<b>33,803,084</b>	<b>5,415,264</b>	<b>12,564,439</b>	<b>9,627,091</b>	<b>17,269,037</b>	<b>6,981,881</b>	<b>Internet</b>
ใช่	8,298,769	5,052,895	3,245,874	1,998,965	2,237,355	1,375,534	1,739,776	947,138	Yes
ไม่ใช่	43,558,943	13,001,733	30,557,210	3,416,299	10,327,084	8,251,557	15,529,261	6,034,743	No

ตารางที่ 6 ประชากร จำแนกตามสถานการณ์ในชีวิตประจำวัน และความถี่ของสถานการณ์ในระหว่าง 12 เดือนที่แล้ว ภาค และเขตการปกครอง  
 Table 6 Population by livehoods situations, frequency in the past 12 months, region and area

สถานการณ์ในชีวิตประจำวัน และ ความถี่ของสถานการณ์	รวม Total		ภาค Region				Livelihoods situations and frequency	
	รวม Total	ในเขตเทศบาล Municipal area	นอกเขตเทศบาล Non-municipal area	กรุงเทพมหานคร Bangkok	กลาง Central	เหนือ North		ตะวันออกเฉียงเหนือ Northeast
<b>ยอดรวม</b>								<b>Total</b>
<b>การงดมื้ออาหาร เนื่องจาก</b>								<b>Had to skip a meal because you didn't</b>
ไม่มีเงินเพียงพอที่จะซื้ออาหาร	51,857,712	18,054,628	33,803,084	5,415,264	12,564,439	9,627,091	17,269,037	6,981,881
เป็นประจำ	228,374	53,831	174,543	17,123	48,447	20,042	125,607	17,155
บางครั้ง	1,163,736	268,431	895,305	76,823	232,965	205,054	527,428	121,467
นานๆ ครั้ง	1,665,373	445,636	1,219,737	101,373	554,928	265,237	554,631	189,205
ไม่เคยเกิดขึ้น	48,800,229	17,286,731	31,513,499	5,219,945	11,728,099	9,136,759	16,061,371	6,654,055
<b>การไม่ได้รับการรักษาทางการแพทย์</b>								<b>Had to go without medical treatment/</b>
<b>เนื่องจากไม่มีเงินเพียงพอ</b>								<b>Medicine because you did not have</b>
สำหรับค่าบริการรักษา/ค่ายา	51,857,712	18,054,628	33,803,084	5,415,264	12,564,439	9,627,091	17,269,037	6,981,881
เป็นประจำ	68,332	14,495	53,837	10,990	10,930	-	33,910	12,503
บางครั้ง	809,462	228,247	581,215	63,163	105,129	135,823	417,304	88,043
นานๆ ครั้ง	804,304	174,791	629,513	46,665	246,567	120,906	284,440	105,726
ไม่เคยเกิดขึ้น	50,175,614	17,637,095	32,538,519	5,294,447	12,201,813	9,370,362	16,533,383	6,775,609

ตารางที่ 6 ประชากร จำแนกตามสถานการณ์ในชีวิตประจำวัน และความถี่ของสถานการณ์ในระหว่าง 12 เดือนที่แล้ว ภาค และเขตการปกครอง (ต่อ)  
 Table 6 Population by livehoods situations, frequency in the past 12 months, region and area (Contd.)

สถานการณ์ในชีวิตประจำวัน และความถี่ของสถานการณ์	รวม Total					ภาค Region				Livelihoods situations and frequency
	รวม	ในเขตเทศบาล	นอกเขตเทศบาล	กรุงเทพมหานคร	กลาง	เหนือ	ตะวันออกเฉียงเหนือ	ใต้		
	Total	Municipal area	Non-municipal area	Bangkok	Central	North	Northeast	South		
การที่ลูกไม่ได้ไปเรียนหนังสือ	51,857,712	18,054,628	33,803,084	5,415,264	12,564,439	9,627,091	17,269,037	6,981,881	Have not been able to send children to school/University because	
เนื่องจากไม่มีเงินเพียงพอสำหรับ	147,106	33,915	113,192	10,775	9,037	4,181	99,096	24,017	of lack of money for transport/	
ค่าเดินทาง ค่าชุดนักเรียน/ค่าใช้จ่ายอื่นๆ	762,605	198,688	563,918	65,711	126,696	128,269	351,260	90,669	Uniform/Other education costs	
ที่เกี่ยวข้องกับการศึกษา	626,161	156,222	469,939	46,207	144,603	72,936	316,942	45,473	Always	
เป็นประจำ	35,259,249	11,939,347	23,319,902	3,481,415	7,986,653	6,324,979	12,490,131	4,976,072	Sometimes	
บางครั้ง	15,062,590	5,726,457	9,336,134	1,811,157	4,297,449	3,096,726	4,011,607	1,845,651	Rarely	
นานๆ ครั้ง									Never	
ไม่เคยเกิดขึ้น									Unrelated	
ไม่เข้าข่าย										
รายได้ไม่เพียงพอ	51,857,712	18,054,628	33,803,084	5,415,264	12,564,439	9,627,091	17,269,037	6,981,881	Had to go without cash income and	
กับรายจ่ายรายวัน	1,199,352	427,412	771,940	158,747	350,027	135,065	428,843	126,670	had to make a plan for daily needs	
เป็นประจำ	4,154,596	1,097,144	3,057,452	357,299	1,059,908	603,123	1,767,324	366,942	Always	
บางครั้ง	4,861,324	1,391,889	3,469,435	472,683	1,193,103	997,486	1,728,436	469,616	Sometimes	
นานๆ ครั้ง	41,642,440	15,138,183	26,504,256	4,426,536	9,961,401	7,891,417	13,344,433	6,018,653	Rarely	
ไม่เคยเกิดขึ้น									Never	

ตารางที่ 7 ครึ่งเรือนส่วนบุคคล จำแนกตามประเภทของที่อยู่อาศัยของครัวเรือน ภาค และเขตการปกครอง

Table 7 Private households by type of living quarters, region and area

ประเภทของที่อยู่อาศัย	รวม Total		ภาค Region				Type of living quarters		
	ในประเทศไทย		นอกเขตเทศบาล		กรุงเทพมหานคร				
	Total	Municipal area	Non-municipal area	Bangkok	Central	North		Northeast	South
ยอดรวม								Total	
ประเภทของอยู่อาศัย	20,604,657	7,565,274	13,039,383	2,094,157	5,245,144	3,974,544	6,566,422	2,724,390	Type of living quarters
บ้านเดี่ยว	16,101,534	4,165,677	11,935,857	687,755	3,424,833	3,622,934	6,237,834	2,128,177	Detached house
ห้องแถว/ตึกแถว/อาคารพาณิชย์	2,433,441	1,954,016	479,425	652,104	931,364	165,717	223,970	460,285	Row house/Shop house
ทาวน์เฮ้าส์/บ้านแฝด	1,236,695	828,903	407,792	528,002	534,398	33,849	88,047	52,399	Town house/Twin house
ห้องชุด (อพาร์ทเมนท์ แฟลต หรือคอนโดมิเนียม)	518,113	358,984	159,129	92,947	256,863	114,652	6,902	46,749	Apartment/Flat/Condominium
ห้องภายในบ้าน	169,246	161,042	8,204	69,335	69,547	13,488	1,254	15,622	Room in house
เพิงพักชั่วคราว	89,318	55,909	33,408	37,915	22,635	23,903	-	4,864	Improvised quarter
อื่นๆ	56,311	40,744	15,567	26,099	5,504	-	8,414	16,294	Others

ตารางที่ 8 คร่าวเรือ่นส่วนบุคคล จำแนกตามการครอบครองที่ดิน เอกสารแสดงกรรมสิทธิ์ที่ดิน การครอบครองที่ดินอื่น ภาค และเขตการปกครอง

Table 8 Private households by land ownership, official document of land, ownership of other land, region and area

การครอบครองที่ดิน เอกสารแสดงกรรมสิทธิ์ที่ดิน และการครอบครองที่ดินอื่น	รวม Total		ภาค Region				Land ownership, official document of land and ownership of other land		
	รวม	ในเขตเทศบาล Municipal	นอกเขตเทศบาล Non-municipal	กรุงเทพมหานคร Bangkok	กลาง Central	เหนือ North		ตะวันออกเฉียงเหนือ Northeast	ใต้ South
	area	area	area	area	area	area		area	
<b>ยอดรวม</b>								<b>Total</b>	
การครอบครองที่ดิน	20,604,657	7,565,274	13,039,383	2,094,157	5,245,144	3,974,544	6,566,422	2,724,390	Land ownership
เป็นเจ้าของที่ดิน มี ภาระการผ่อนชำระ	1,231,586	564,420	667,166	257,394	370,756	137,303	315,911	150,222	Owner; to pay by installment
เป็นเจ้าของที่ดิน ไม่มี ภาระการผ่อนชำระ	13,547,896	3,585,149	9,962,746	733,873	2,508,752	3,038,027	5,513,231	1,754,012	Owner; not pay by installment
เช่าซื้อ	550,371	204,010	346,362	27,280	309,924	11,603	186,248	15,317	Hire purchaser
เช่าที่ดิน	2,034,067	1,512,481	521,586	308,092	984,751	216,703	139,560	384,961	Rent
เป็นส่วนหนึ่งของค่าง้าง/ผู้อื่นเสียค่าเช่าให้	331,024	233,109	97,914	52,737	81,458	47,505	53,520	95,803	Payment in kind for service
ให้อยู่เปล่า เช่น ที่ดินญาติ	1,719,454	571,930	1,147,524	114,720	686,944	362,484	316,964	238,342	Rent free
อื่นๆ	1,190,259	894,174	296,084	600,060	302,559	160,919	40,988	85,733	Others
เอกสารแสดงกรรมสิทธิ์ที่ดิน	20,604,657	7,565,274	13,039,383	2,094,157	5,245,144	3,974,544	6,566,422	2,724,390	Official document of land
มี	14,548,502	4,236,206	10,312,297	1,033,204	2,883,272	3,010,163	5,792,187	1,829,676	Yes
ไม่มี	6,056,155	3,329,068	2,727,086	1,060,953	2,361,872	964,381	774,235	894,714	No
การครอบครองที่ดินอื่น	20,604,657	7,565,274	13,039,383	2,094,157	5,245,144	3,974,544	6,566,422	2,724,390	Ownership of other land
มี	10,320,926	2,535,213	7,785,713	477,688	1,567,861	2,389,744	4,412,029	1,473,605	Yes
ไม่มี	10,283,731	5,030,061	5,253,670	1,616,469	3,677,283	1,584,800	2,154,393	1,250,785	No

ตารางที่ 9 ครั้วเรือนส่วนบุคคล จำแนกตามการครอบครองที่อยู่อาศัยปัจจุบัน การครอบครองที่อยู่อาศัยอื่น ภาค และเขตการปกครอง

Table 9 Private households by ownership of living quarters that live in, ownership of other dwellings, region and area

	รวม Total		ภาค Region					Ownership of living quarters and ownership of other dwellings	
	รวม	ในเขตเทศบาล	นอกเขตเทศบาล	กรุงเทพมหานคร	กลาง	เหนือ	ตะวันออกเฉียงเหนือ		
	Total	Municipal area	Non-municipal area	Bangkok	Central	North	South		
การครอบครองที่อยู่อาศัย									
และการครอบครองที่อยู่อาศัยอื่น									
<b>ยอดรวม</b>								<b>Total</b>	
การครอบครองที่อยู่อาศัยปัจจุบัน	20,604,657	7,565,274	13,039,383	2,094,157	5,245,144	3,974,544	6,566,422	2,724,390	Ownership of living quarters
เป็นเจ้าของที่อยู่อาศัย มี ภาวะการผ่อนชำระ	1,270,101	573,858	696,243	240,236	352,572	206,062	289,248	181,983	Owner; to pay by installment
เป็นเจ้าของที่อยู่อาศัย ไม่มี ภาวะการผ่อนชำระ	14,954,179	4,131,217	10,822,962	957,873	3,131,708	3,268,807	5,729,551	1,866,240	Owner; not pay by installment
เช่าซื้อ	450,353	176,928	273,425	18,395	210,440	12,618	190,823	18,077	Hire purchaser
เช่าที่อยู่อาศัย	2,588,847	2,040,889	547,958	732,596	1,089,161	249,909	126,464	390,717	Rent
เป็นส่วนหนึ่งของค่างาน/ผู้อื่นเสียค่าเช่าให้	266,190	181,889	84,301	51,797	74,001	24,338	39,023	77,031	Payment in kind for service
ให้อยู่เปล่า เช่น บ้านญาติ/บ้านสวัสดิการ	1,004,394	422,121	582,273	84,457	353,869	212,809	171,574	181,685	Rent free
อื่นๆ	70,593	38,372	32,221	8,803	33,394	-	19,738	8,658	Others
การครอบครองที่อยู่อาศัยอื่น	20,604,657	7,565,274	13,039,383	2,094,157	5,245,144	3,974,544	6,566,422	2,724,390	Ownership of other dwellings
มี	2,470,147	1,229,933	1,240,214	324,742	668,371	456,863	660,961	359,210	Yes
ไม่มี	18,134,510	6,335,341	11,799,169	1,769,415	4,576,773	3,517,681	5,905,461	2,365,180	No

ตารางที่ 10ครัวเรือนส่วนบุคคลที่เป็นเจ้าของที่อยู่อาศัย จำแนกตามแหล่งเงินที่ใช้ในการครอบครองที่อยู่อาศัย ภาค และเขตการปกครอง

Table 10 Private households by source of money to get dwelling, region and area

แหล่งเงินที่ใช้	รวม Total					ภาค Region			Source of money to get dwelling
	รวม ในเขตเทศบาล นอกเขตเทศบาล		กรุงเทพมหานคร		กลาง Central	เหนือ ตะวันออกเฉียงเหนือ		ใต้ South	
	Total	Municipal area	Non-municipal area	Bangkok		North	Northeast		
ในการครอบครองที่อยู่อาศัย	16,674,633	4,882,003	11,792,630	1,216,504	3,694,720	3,487,488	6,209,622	2,066,299	Total
จากธนาคารพาณิชย์	645,166	455,803	189,363	204,136	286,180	50,509	49,300	55,041	Loan from a commercial bank
(ทั้งของไทย/ต่างประเทศ)									(incl. foreign commercial bank)
จากสถาบันการเงินเฉพาะกิจ	1,710,676	691,206	1,019,470	233,728	507,148	364,371	414,679	190,750	Loan from a specialized financial institution
(เช่น ธ.ออมสิน ธกส. ธอส.)									
จากสถาบันการเงินอื่นในระบบที่ไม่ใช่	19,249	9,272	9,977	4,856	7,294	1,566	1,656	3,876	Loan from/Formal financial institution which are not banks
ธนาคาร ได้แก่ บริษัทเงินทุนฯ									
จากผู้ประกอบธุรกิจสินเชื่อส่วนบุคคลที่ไม่ใช่	-	-	-	-	-	-	-	-	Loan from non-bank financial institution under BOT
สถาบันการเงิน (เช่น อีซี บาย/อียอมาฯ)									
จากสหกรณ์/สหกรณ์เครดิตยูเนียน/	158,205	50,542	107,663	2,077	49,775	41,748	33,031	31,575	Loan from cooperative/Credit union cooperative/Farmer groups
กลุ่มเกษตรกร									
จากกลุ่มออมทรัพย์/	34,098	10,232	23,866	-	15,006	5,734	2,179	11,180	Borrowed from savings group/Community bank
ธนาคารชุมชน									
จากกองทุนหมู่บ้านและชุมชนเมือง	25,481	8,126	17,355	1,097	5,931	14,242	4,212	-	Borrowed from village fund
จากครอบครัว/ญาติ/เพื่อน	279,363	119,469	159,894	52,371	91,810	37,464	61,852	35,865	Borrowed from family/Relatives/Friends



Table 10 Private households by source of money to get dwelling, region and area (Contd.)

แหล่งเงินที่ใช้	รวม Total		ภาค Region				Source of money to get dwelling		
	รวม ในเขตเทศบาล	นอกเขตเทศบาล	กรุงเทพมหานคร	กลาง Central	เหนือ North	ตะวันออกเฉียงเหนือ Northeast		ใต้ South	
ในการครอบครองที่อยู่อาศัย	Total	Municipal Non-municipal area	Bangkok	Central	North	Northeast	South		
จากนายทุน/บริษัทปล่อยกู้/บุคคลอื่นนอกครัวเรือน	83,835	29,429	54,405	8,272	16,380	13,782	41,844	3,556	Borrowed from capitalist/Lendres/ Other relatives
จากเงินบำนาญ/เงินเกษียณอายุ	93,329	35,671	57,658	10,712	47,024	22,294	9,471	3,827	Pension pay-out
จากการขายทรัพย์สิน เช่น รถยนต์	117,022	34,000	83,021	5,072	44,878	16,321	36,573	14,178	Sold another asset
จากเงินที่เก็บออมเอง	6,920,664	1,844,460	5,076,204	409,898	1,504,346	1,447,207	2,588,024	971,189	Own savings
ได้รับเป็นมรดกตกทอดมา	6,180,502	1,489,109	4,691,394	263,046	958,657	1,392,760	2,897,888	668,151	Inherited
จากเงินช่วยเหลือของภาครัฐ	103,014	9,534	93,480	1,304	56,741	9,194	22,184	13,592	Subsidy from the government
ได้รับมาฟรี/มีผู้ยื่นให้/ไม่เสียค่าใช้จ่าย	178,590	50,763	127,827	2,584	55,949	63,188	4,618	52,251	No money needed, used material collected from nature
เมืองจากใช้วัสดุจากธรรมชาติ									
อื่นๆ	98,786	30,968	67,818	16,359	27,813	7,108	38,485	9,021	Others
ไม่ทราบ	26,654	13,418	13,235	991	19,789	-	3,626	2,248	Unknown

ตารางที่ 11 คริวเรือนส่วนบุคคล จำแนกตามแหล่งที่มาของน้ำดื่ม น้ำใช้ ประเภทของส้วม ภาค และเขตการปกครอง

Table 11 Private households by source of drinking water and water supply, main type of toilet, region and area

แหล่งที่มาของน้ำดื่ม น้ำใช้ และประเภทของส้วม	รวม Total	ภาค Region				Source of drinking water, water supply and main type of toilet			
		ในเขตเทศบาล นอกเขตเทศบาล		เหนือ ตะวันออกเฉียงเหนือ					
		Municipal area	Non-municipal area	Bangkok	Central		North	South	
<b>ยอดรวม</b>						<b>Total</b>			
<b>น้ำดื่ม</b>	<b>20,604,657</b>	<b>7,565,274</b>	<b>13,039,383</b>	<b>2,094,157</b>	<b>5,245,144</b>	<b>3,974,544</b>	<b>6,566,422</b>	<b>2,724,390</b>	<b>Drinking water</b>
แหล่งน้ำภายในที่พัก/ที่อยู่อาศัย	12,758,914	4,091,374	8,667,540	1,515,130	2,749,870	2,463,934	4,963,302	1,066,678	Water from inside the dwelling
แหล่งน้ำภายนอกที่พัก/ที่อยู่อาศัย (ต้องออกไปซื้อ/ขน มา)	7,845,743	3,473,900	4,371,843	579,027	2,495,274	1,510,610	1,603,120	1,657,712	Water from outside the dwelling
<b>น้ำใช้</b>	<b>20,604,657</b>	<b>7,565,274</b>	<b>13,039,383</b>	<b>2,094,157</b>	<b>5,245,144</b>	<b>3,974,544</b>	<b>6,566,422</b>	<b>2,724,390</b>	<b>Water supply</b>
แหล่งน้ำภายในที่พัก/ที่อยู่อาศัย	18,974,478	7,227,691	11,746,788	2,066,238	5,108,534	3,903,519	5,488,536	2,407,650	Water from inside the dwelling
แหล่งน้ำภายนอกที่พัก/ที่อยู่อาศัย (ต้องออกไปซื้อ/ขน มา)	1,630,179	337,583	1,292,595	27,919	136,610	71,025	1,077,886	316,740	Water from outside the dwelling
<b>ประเภทของส้วม</b>	<b>20,604,657</b>	<b>7,565,274</b>	<b>13,039,383</b>	<b>2,094,157</b>	<b>5,245,144</b>	<b>3,974,544</b>	<b>6,566,422</b>	<b>2,724,390</b>	<b>Main type of toilet</b>
ไม่มีส้วม	134,579	36,998	97,581	9,658	37,092	18,479	34,982	34,368	No toilet
ส้วมแบบนั่งยองเท้า	5,956,590	3,298,867	2,657,723	1,322,887	2,021,508	1,036,843	886,059	689,293	Sitting toilet
ส้วมแบบนั่งยอง	13,257,162	3,637,985	9,619,177	665,582	2,806,996	2,550,383	5,361,827	1,872,374	Squat toilet
ส้วมแบบนั่งยองเท้า และส้วมแบบนั่งยอง	1,239,357	591,424	647,933	96,030	370,482	368,839	283,554	120,452	Sitting and Squat toilet
ส้วมตุ้ม/ส้วมถัง/ส้วมถ่ายลงแม่น้ำ ถ้าคลอง	16,968	-	16,968	-	9,066	-	-	7,902	Pit toilet/Defecate into river or canal

ตารางที่ 12 คริวเรือนส่วนบุคคล จำแนกตามการใช้ไฟฟ้า เชื้อเพลิงที่ใช้ในการประกอบอาหาร ภาค และเขตการปกครอง

Table 12 Private households by electricity used, mainly fuel used for cooking, region and area

การใช้ไฟฟ้า และเชื้อเพลิงที่ใช้ในการประกอบอาหาร	รวม		ภาค Region					Total	
	รวม Total	ในเขตเทศบาล Municipal area	นอกเขตเทศบาล Non-municipal area	กรุงเทพมหานคร Bangkok	กลาง Central	เหนือ North	ตะวันออกเฉียงเหนือ Northeast		ใต้ South
การใช้ไฟฟ้า	20,604,657	7,565,274	13,039,383	2,094,157	5,245,144	3,974,544	6,566,422	2,724,390	Electricity used
มี	20,530,244	7,541,686	12,988,557	2,091,389	5,226,735	3,955,241	6,554,711	2,702,168	Yes
ไม่มี	74,413	23,588	50,826	2,768	18,409	19,303	11,711	22,222	No
<b>เชื้อเพลิงที่ใช้ในการประกอบอาหาร</b>	<b>20,604,657</b>	<b>7,565,274</b>	<b>13,039,383</b>	<b>2,094,157</b>	<b>5,245,144</b>	<b>3,974,544</b>	<b>6,566,422</b>	<b>2,724,390</b>	<b>Mainly fuel used for cooking</b>
ไม่มีการหุงต้ม	1,231,467	774,798	456,670	218,335	515,637	235,731	136,392	125,372	Not cooking
ถ่าน	2,488,649	428,890	2,059,759	23,133	218,684	383,049	1,826,235	37,548	Charcoal
ฟืน/เศษไม้	2,734,418	493,113	2,241,306	1,553	148,947	825,305	1,733,056	25,557	Firewood / Scrap wood
น้ำมันก๊าด	228,341	77,617	150,724	2,025	121,226	19,225	58,041	27,824	Kerosene
แก๊ส	13,496,480	5,492,440	8,004,039	1,788,112	4,071,960	2,445,356	2,770,185	2,420,866	Gas
ไฟฟ้า	422,685	295,800	126,885	60,999	168,689	65,876	39,897	87,223	Electricity
อื่นๆ	2,616	2,616	-	-	-	-	2,616	-	Others

ตารางที่ 13 ประชากร จำแนกตามการใช้อุปกรณ์/เทคโนโลยี ภาค และเขตการปกครอง

Table 13 Population by using communication/technology devices, region and area

การใช้อุปกรณ์/ เทคโนโลยี	รวม Total		ภาค Region					Using communication/ technology devices
	รวม Total	ในเขตเทศบาล Municipal area	นอกเขตเทศบาล Non-municipal area	กรุงเทพมหานคร Bangkok	กลาง Central	เหนือ North	ตะวันออกเฉียงเหนือ Northeast	
<b>ยอรวม</b>								<b>Total</b>
<b>โทรศัพท์มือถือ</b>	<b>51,857,712</b>	<b>18,054,628</b>	<b>33,803,084</b>	<b>5,415,264</b>	<b>12,564,439</b>	<b>9,627,091</b>	<b>17,269,037</b>	<b>6,981,881</b>
ใช่	48,249,566	17,117,996	31,131,570	5,257,289	11,785,396	8,855,575	16,012,015	6,339,291
ไม่ใช่	3,608,146	936,632	2,671,514	157,975	779,043	771,516	1,257,022	642,590
<b>โทรศัพท์บ้าน</b>	<b>51,857,712</b>	<b>18,054,628</b>	<b>33,803,084</b>	<b>5,415,264</b>	<b>12,564,439</b>	<b>9,627,091</b>	<b>17,269,037</b>	<b>6,981,881</b>
ใช่	8,742,676	5,873,992	2,868,684	2,764,774	2,674,404	1,420,273	1,062,167	821,057
ไม่ใช่	43,115,036	12,180,636	30,934,400	2,650,490	9,890,035	8,206,818	16,206,870	6,160,824
<b>โทรศัพท์สาธารณะ</b>	<b>51,857,712</b>	<b>18,054,628</b>	<b>33,803,084</b>	<b>5,415,264</b>	<b>12,564,439</b>	<b>9,627,091</b>	<b>17,269,037</b>	<b>6,981,881</b>
ใช่	4,902,153	2,076,087	2,826,066	794,105	1,452,957	988,676	760,122	906,293
ไม่ใช่	46,955,559	15,978,541	30,977,018	4,621,159	11,111,482	8,638,415	16,508,915	6,075,588
<b>คอมพิวเตอร์</b>	<b>51,857,712</b>	<b>18,054,628</b>	<b>33,803,084</b>	<b>5,415,264</b>	<b>12,564,439</b>	<b>9,627,091</b>	<b>17,269,037</b>	<b>6,981,881</b>
ใช่	15,940,994	8,312,484	7,628,510	3,358,521	4,574,920	2,953,451	3,297,046	1,757,056
ไม่ใช่	35,916,718	9,742,144	26,174,574	2,056,743	7,989,519	6,673,640	13,971,991	5,224,825
<b>อินเทอร์เน็ต</b>	<b>51,857,712</b>	<b>18,054,628</b>	<b>33,803,084</b>	<b>5,415,264</b>	<b>12,564,439</b>	<b>9,627,091</b>	<b>17,269,037</b>	<b>6,981,881</b>
ใช่	12,654,918	7,421,292	5,233,627	3,169,059	3,739,530	2,195,762	2,230,814	1,319,753
ไม่ใช่	39,202,794	10,633,336	28,569,457	2,246,205	8,824,909	7,431,329	15,038,223	5,662,128
<b>อีเมลล์</b>	<b>51,857,712</b>	<b>18,054,628</b>	<b>33,803,084</b>	<b>5,415,264</b>	<b>12,564,439</b>	<b>9,627,091</b>	<b>17,269,037</b>	<b>6,981,881</b>
ใช่	9,883,379	6,082,574	3,800,805	2,691,342	2,886,206	1,552,550	1,749,596	1,003,685
ไม่ใช่	41,974,333	11,972,054	30,002,279	2,723,922	9,678,233	8,074,541	15,519,441	5,978,196

## ตารางที่ 14 ประชากร จำแนกตามการเป็นเจ้าของอุปกรณ์/เทคโนโลยี ภาค และเขตการปกครอง

Table 14 Population by ownership of communication/technology devices, region and area

การเป็นเจ้าของอุปกรณ์/ เทคโนโลยี	รวม Total		ภาค Region					Ownership of communication/ technology devices	
	รวม Total	ในเขตเทศบาล Municipal area	นอกเขตเทศบาล Non-municipal area	กรุงเทพมหานคร Bangkok	กลาง Central	เหนือ North	ตะวันออกเฉียงเหนือ Northeast		ใต้ South
<b>ยอดรวม</b>								<b>Total</b>	
โทรศัพท์มือถือ	51,857,712	18,054,628	33,803,084	5,415,264	12,564,439	9,627,091	17,269,037	6,981,881	Mobile phone
เป็นเจ้าของ	45,723,015	16,694,274	29,028,741	5,229,339	11,389,137	8,202,254	15,036,065	5,866,219	Yes
ไม่เป็นเจ้าของ	6,108,757	1,340,090	4,768,667	185,925	1,175,302	1,398,896	2,232,972	1,115,662	No
ไม่ทราบ	25,940	20,264	5,676	-	-	25,940	-	-	Unknown
<b>โทรศัพท์บ้าน</b>	<b>51,857,712</b>	<b>18,054,628</b>	<b>33,803,084</b>	<b>5,415,264</b>	<b>12,564,439</b>	<b>9,627,091</b>	<b>17,269,037</b>	<b>6,981,881</b>	<b>Landline at home</b>
เป็นเจ้าของ	8,559,946	5,542,183	3,017,763	2,594,467	2,813,381	1,293,934	1,144,418	713,745	Yes
ไม่เป็นเจ้าของ	43,062,451	12,459,920	30,602,531	2,820,797	9,751,058	8,150,558	16,085,896	6,254,142	No
ไม่ทราบ	235,315	52,525	182,790	-	-	182,599	38,723	13,994	Unknown
<b>คอมพิวเตอร์</b>	<b>51,857,712</b>	<b>18,054,628</b>	<b>33,803,084</b>	<b>5,415,264</b>	<b>12,564,439</b>	<b>9,627,091</b>	<b>17,269,037</b>	<b>6,981,881</b>	<b>Computer</b>
เป็นเจ้าของ	13,413,630	7,617,862	5,795,768	3,018,672	4,113,053	2,344,543	2,549,205	1,388,156	Yes
ไม่เป็นเจ้าของ	38,164,817	10,377,047	27,787,770	2,396,592	8,451,386	7,114,394	14,618,715	5,583,729	No
ไม่ทราบ	279,265	59,719	219,546	-	-	168,152	101,117	9,996	Unknown

ตารางที่ 15 ประชากร จำแนกตามความคิดเห็นเกี่ยวกับที่อยู่อาศัย ภาค และเขตการปกครอง

Table 15 Population by the opinion on their dwelling, region and area

ความคิดเห็นเกี่ยวกับที่อยู่อาศัย	รวม Total					ภาค Region			The opinion on their dwelling
	รวม	ในเขตเทศบาล	นอกเขตเทศบาล	กรุงเทพมหานคร	กลาง	เหนือ	ตะวันออกเฉียงเหนือ	ใต้	
	Total	Municipal area	Non-municipal area	Bangkok	Central	North	Northeast	South	
<b>ยอรวม</b>									<b>Total</b>
ท่าน/ครัวเรือนของท่านจะไม่ย้าย	44,121,600	12,661,069	31,460,531	3,509,356	9,700,264	8,828,035	16,494,363	5,589,582	You/your household will never move and will probably spend their whole life in this dwelling
ไปไหนและจะอยู่อาศัยที่นั่นตลอดไป	22,949,736	5,792,197	17,157,539	1,300,967	5,265,079	5,010,003	8,384,217	2,989,469	Completely agree
เห็นด้วยอย่างยิ่ง	15,475,343	4,596,922	10,878,421	1,450,858	2,717,672	3,014,783	6,195,757	2,096,273	Agree
เห็นด้วย	1,958,847	651,633	1,307,214	224,018	524,762	254,981	792,689	162,397	Disagree
ไม่เห็นด้วย	1,610,919	517,371	1,093,548	112,704	346,701	271,876	778,053	101,584	Completely disagree
ไม่เห็นด้วยอย่างยิ่ง	2,126,757	1,102,948	1,023,809	420,809	846,050	276,392	343,646	239,859	Not sure
<b>ถ้าท่าน/ครัวเรือนท่านจำเป็นต้องใช้เงินจำนวนมาก ท่าน/ครัวเรือนท่านจะขายที่พักอาศัยแห่งนี้</b>	<b>44,121,600</b>	<b>12,661,069</b>	<b>31,460,531</b>	<b>3,509,356</b>	<b>9,700,264</b>	<b>8,828,035</b>	<b>16,494,363</b>	<b>5,589,582</b>	<b>If you needed a large sum of money you/your household would sell the dwelling</b>
เห็นด้วยอย่างยิ่ง	1,333,222	517,222	816,000	96,538	602,221	317,910	159,755	156,798	Completely agree
เห็นด้วย	4,289,186	1,568,290	2,720,896	676,930	1,068,576	605,614	1,361,556	576,508	Agree
ไม่เห็นด้วย	21,579,778	6,008,073	15,571,705	1,775,842	4,160,588	5,119,259	7,690,282	2,833,807	Disagree
ไม่เห็นด้วยอย่างยิ่ง	12,997,953	3,341,229	9,656,724	516,048	2,794,289	2,338,803	5,587,287	1,761,526	Completely disagree
ไม่เห็นด้วย	3,921,462	1,226,256	2,695,206	443,998	1,074,590	446,448	1,695,482	260,944	Not sure
<b>ท่าน/ครัวเรือนท่านจะใช้ที่พักอาศัยนี้ในการค้าประกันถ้าต้องการกู้เงิน</b>	<b>44,121,600</b>	<b>12,661,069</b>	<b>31,460,531</b>	<b>3,509,356</b>	<b>9,700,264</b>	<b>8,828,035</b>	<b>16,494,363</b>	<b>5,589,582</b>	<b>You/your household would use the dwelling as security when borrowing money</b>
เห็นด้วยอย่างยิ่ง	2,349,070	741,538	1,607,532	89,294	805,807	432,562	786,270	235,136	Completely agree
เห็นด้วย	15,539,107	4,777,622	10,761,485	1,450,427	3,030,616	2,551,116	6,319,143	2,187,804	Agree
ไม่เห็นด้วย	15,282,057	4,228,186	11,053,871	1,298,291	3,108,805	3,747,654	5,273,956	1,853,352	Disagree
ไม่เห็นด้วยอย่างยิ่ง	6,434,873	1,554,206	4,880,667	305,749	1,600,607	1,172,477	2,407,701	948,338	Completely disagree
ไม่เห็นด้วย	4,516,494	1,359,517	3,156,977	365,594	1,154,429	924,225	1,707,292	364,953	Not sure

ตารางที่ 15 ประชากร จำแนกตามความคิดเห็นเกี่ยวกับที่อยู่อาศัย ภาค และเขตการปกครอง (ต่อ)  
Table 15 Population by the opinion on their dwelling, region and area (Contd.)

ความคิดเห็นเกี่ยวกับที่อยู่อาศัย	รวม Total		ภาค Region					The opinion on their dwelling
	รวม Total	ในเขตเทศบาล Municipal area	นอกเขตเทศบาล Non-municipal area	กรุงเทพมหานคร Bangkok	กลาง Central	เหนือ North	ตะวันออกเฉียงเหนือ Northeast	
ท่านคิดว่าที่พักอาศัยมีคิอการลงทุน ซึ่งจะมีมูลค่าเพิ่มขึ้นเมื่อเวลาผ่านไป	44,121,600	12,661,069	31,460,531	3,509,356	9,700,264	8,828,035	16,494,363	5,589,582
เห็นด้วยอย่างยิ่ง	4,282,018	1,501,587	2,780,431	508,718	1,209,475	966,118	1,158,844	438,864
เห็นด้วย	19,456,450	5,917,751	13,538,699	1,983,876	2,915,675	3,819,939	8,083,099	2,653,862
ไม่เห็นด้วย	12,381,768	3,126,469	9,255,299	651,733	3,342,533	2,844,608	4,035,388	1,507,506
ไม่เห็นด้วยอย่างยิ่ง	4,392,366	1,188,850	3,203,516	191,361	1,011,767	647,936	1,789,011	752,291
ไม่แน่ใจ	3,608,998	926,412	2,682,586	173,668	1,220,815	549,434	1,428,021	237,060
ท่านคิดว่า ที่พักอาศัยนี้คือทรัพย์สิน ที่ใช้ในการหารายได้ เช่น ให้เช่า	44,121,600	12,661,069	31,460,531	3,509,356	9,700,264	8,828,035	16,494,363	5,589,582
เห็นด้วยอย่างยิ่ง	2,318,225	895,691	1,422,534	222,108	958,883	480,094	434,650	222,491
เห็นด้วย	9,996,243	2,982,786	7,013,457	905,646	1,723,889	2,753,323	2,964,327	1,649,058
ไม่เห็นด้วย	22,947,725	6,142,553	16,805,172	1,806,880	4,808,801	4,142,629	9,677,744	2,511,671
ไม่เห็นด้วยอย่างยิ่ง	6,453,196	1,806,017	4,647,179	320,329	1,508,946	958,556	2,628,472	1,036,893
ไม่แน่ใจ	2,406,210	834,022	1,572,188	254,393	699,746	493,433	789,170	169,469
ในช่วงที่ผ่านมา ท่าน/ครัวเรือนท่านได้มี การขยาย หรือมีการวางแผนที่จะขยาย ขนาดของที่อยู่อาศัยให้ใหญ่ขึ้น	44,121,600	12,661,069	31,460,531	3,509,356	9,700,264	8,828,035	16,494,363	5,589,582
เห็นด้วยอย่างยิ่ง	2,321,747	564,620	1,757,127	69,176	579,168	544,918	846,342	282,143
เห็นด้วย	14,414,409	3,892,358	10,522,051	793,217	2,991,690	2,476,459	5,869,718	2,283,325
ไม่เห็นด้วย	18,301,243	5,649,134	12,652,109	1,907,189	4,295,774	4,465,535	5,421,662	2,211,083
ไม่เห็นด้วยอย่างยิ่ง	4,673,084	1,286,845	3,386,239	362,691	1,080,797	694,169	1,984,614	550,813
ไม่แน่ใจ	4,411,118	1,268,113	3,143,005	377,084	752,836	646,954	2,372,026	262,219

ตารางที่ 16 คร่าวเรือนส่วนบุคคล จำแนกตามการเป็นเจ้าของเครื่องใช้ ภาค และเขตการปกครอง

Table 16 Private households by ownership of appliances, region and area

การเป็นเจ้าของเครื่องใช้	รวม Total		ภาค Region					Ownership of appliances	
	รวม Total	ในเขตเทศบาล Municipal area	นอกเขตเทศบาล Non-municipal area	กรุงเทพมหานคร Bangkok	กลาง Central				ใต้ South
					เหนือ North	ตะวันออกเฉียงเหนือ Northeast	ใต้ South		
<b>ยอดรวม</b>								<b>Total</b>	
เตียง	20,604,657	7,565,274	13,039,383	2,094,157	5,245,144	3,974,544	6,566,422	2,724,390	Bed
เป็นเจ้าของ	11,883,356	4,891,845	6,991,511	1,476,063	3,250,890	2,600,423	2,979,676	1,576,305	Yes
ไม่มี/ไม่เป็นเจ้าของ	8,721,301	2,673,429	6,047,872	618,094	1,994,254	1,374,121	3,586,746	1,148,085	No
เตาแก๊ส	20,604,657	7,565,274	13,039,383	2,094,157	5,245,144	3,974,544	6,566,422	2,724,390	Cook stove gas
เป็นเจ้าของ	17,212,607	6,291,524	10,921,082	1,849,237	4,583,550	3,353,308	4,928,646	2,497,865	Yes
ไม่มี/ไม่เป็นเจ้าของ	3,392,050	1,273,750	2,118,301	244,920	661,594	621,236	1,637,776	226,525	No
เตาไฟฟ้า	20,604,657	7,565,274	13,039,383	2,094,157	5,245,144	3,974,544	6,566,422	2,724,390	Cook stove electrical
เป็นเจ้าของ	5,248,276	2,377,326	2,870,950	808,041	986,638	1,106,891	1,790,020	556,686	Yes
ไม่มี/ไม่เป็นเจ้าของ	15,356,381	5,187,948	10,168,433	1,286,116	4,258,506	2,867,653	4,776,402	2,167,704	No
ตู้อบไมโครเวฟ	20,604,657	7,565,274	13,039,383	2,094,157	5,245,144	3,974,544	6,566,422	2,724,390	Microwave
เป็นเจ้าของ	4,573,342	2,645,955	1,927,387	1,016,802	1,414,089	838,387	829,575	474,488	Yes
ไม่มี/ไม่เป็นเจ้าของ	16,031,315	4,919,319	11,111,996	1,077,355	3,831,055	3,136,157	5,736,847	2,249,902	No
กาต้มน้ำไฟฟ้า	20,604,657	7,565,274	13,039,383	2,094,157	5,245,144	3,974,544	6,566,422	2,724,390	Electric pot
เป็นเจ้าของ	14,026,470	5,461,806	8,564,664	1,598,286	3,649,867	2,520,693	4,296,660	1,960,965	Yes
ไม่มี/ไม่เป็นเจ้าของ	6,578,187	2,103,468	4,474,719	495,871	1,595,277	1,453,851	2,269,762	763,425	No
ตู้เย็น	20,604,657	7,565,274	13,039,383	2,094,157	5,245,144	3,974,544	6,566,422	2,724,390	Refrigerator
เป็นเจ้าของ	18,569,280	6,772,783	11,796,496	1,901,550	4,735,318	3,628,586	5,891,634	2,412,192	Yes
ไม่มี/ไม่เป็นเจ้าของ	2,035,377	792,491	1,242,887	192,607	509,826	345,958	674,788	312,198	No



ตารางที่ 16 คริวเรือนส่วนบุคคล จำแนกตามการเป็นเจ้าของเครื่องใช้ ภาค และเขตการปกครอง (ต่อ)  
 Table 16 Private households by ownership of appliances, region and area (Contd.)

การเป็นเจ้าของเครื่องใช้	ภาค Region										Ownership of appliances
	รวม Total		ในเขตเทศบาล		นอกเขตเทศบาล		กรุงเทพมหานคร		ต่างจังหวัด		
	Total	Municipal area	Non-municipal area	Bangkok	Central	North	Northeast	South			
<b>เตารีดไฟฟ้า</b>	20,604,657	7,565,274	13,039,383	2,094,157	5,245,144	3,974,544	6,566,422	2,724,390	Electric iron		
เป็นเจ้าของ	16,938,462	6,644,966	10,293,496	1,953,117	4,534,349	3,091,987	5,021,848	2,337,160	Yes		
ไม่มี/ไม่เป็นเจ้าของ	3,666,195	920,308	2,745,887	141,040	710,795	882,557	1,544,574	387,230	No		
<b>พัดลม</b>	20,604,657	7,565,274	13,039,383	2,094,157	5,245,144	3,974,544	6,566,422	2,724,390	Electric fan		
เป็นเจ้าของ	20,122,687	7,396,319	12,726,368	2,044,526	5,111,636	3,835,989	6,496,201	2,634,336	Yes		
ไม่มี/ไม่เป็นเจ้าของ	481,970	168,955	313,015	49,631	133,508	138,555	70,221	90,054	No		
<b>วิทยุ</b>	20,604,657	7,565,274	13,039,383	2,094,157	5,245,144	3,974,544	6,566,422	2,724,390	Radio		
เป็นเจ้าของ	14,189,080	5,348,113	8,840,967	1,658,413	3,416,726	3,053,490	4,576,437	1,484,014	Yes		
ไม่มี/ไม่เป็นเจ้าของ	6,415,577	2,217,161	4,198,416	435,744	1,828,418	921,054	1,989,985	1,240,376	No		
<b>โทรทัศน์</b>	20,604,657	7,565,274	13,039,383	2,094,157	5,245,144	3,974,544	6,566,422	2,724,390	Television		
เป็นเจ้าของ	19,874,318	7,299,502	12,574,817	2,018,422	5,037,171	3,810,019	6,415,624	2,593,081	Yes		
ไม่มี/ไม่เป็นเจ้าของ	730,339	265,772	464,566	75,735	207,973	164,525	150,798	131,309	No		
<b>เครื่องเล่นวีดีโอ/วีซีดี/ดีวีดี</b>	20,604,657	7,565,274	13,039,383	2,094,157	5,245,144	3,974,544	6,566,422	2,724,390	Video, VCD, DVD player		
เป็นเจ้าของ	14,231,607	5,611,993	8,619,614	1,708,907	3,861,810	2,692,164	4,199,100	1,769,626	Yes		
ไม่มี/ไม่เป็นเจ้าของ	6,373,050	1,953,281	4,419,769	385,250	1,383,334	1,282,380	2,367,322	954,764	No		
<b>เครื่องซักผ้า</b>	20,604,657	7,565,274	13,039,383	2,094,157	5,245,144	3,974,544	6,566,422	2,724,390	Washing machine		
เป็นเจ้าของ	13,101,360	5,202,601	7,898,759	1,505,321	3,372,091	2,810,039	3,694,018	1,719,891	Yes		
ไม่มี/ไม่เป็นเจ้าของ	7,503,297	2,362,673	5,140,624	588,836	1,873,053	1,164,505	2,872,404	1,004,499	No		

ตารางที่ 16 คริวเรือนส่วนบุคคล จำแนกตามการเป็นเจ้าของเครื่องใช้ ภาค และเขตการปกครอง (ต่อ)  
Table 16 Private households by ownership of appliances, region and area (Contd.)

การเป็นเจ้าของเครื่องใช้	รวม Total		ภาค Region					Ownership of appliances	
	รวม Total	ในเขตเทศบาล Municipal area	นอกเขตเทศบาล Non-municipal area	กรุงเทพมหานคร Bangkok	เหนือ ตะวันออกเฉียงเหนือ North Northeast South				
					กลาง Central	เหนือ North	ใต้ South		
<b>เครื่องปรับอากาศ</b>	<b>20,604,657</b>	<b>7,565,274</b>	<b>13,039,383</b>	<b>2,094,157</b>	<b>5,245,144</b>	<b>3,974,544</b>	<b>6,566,422</b>	<b>2,724,390</b>	<b>Air conditioner</b>
เป็นเจ้าของ	4,108,211	2,600,258	1,507,953	1,078,977	1,421,113	665,098	586,046	356,977	Yes
ไม่มี/ไม่เป็นเจ้าของ	16,496,446	4,965,016	11,531,430	1,015,180	3,824,031	3,309,446	5,980,376	2,367,413	No
<b>เครื่องทำน้ำอุ่น</b>	<b>20,604,657</b>	<b>7,565,274</b>	<b>13,039,383</b>	<b>2,094,157</b>	<b>5,245,144</b>	<b>3,974,544</b>	<b>6,566,422</b>	<b>2,724,390</b>	<b>Water boiler</b>
เป็นเจ้าของ	3,627,455	1,958,735	1,668,719	671,025	769,498	1,192,246	809,248	185,438	Yes
ไม่มี/ไม่เป็นเจ้าของ	16,977,202	5,606,539	11,370,664	1,423,132	4,475,646	2,782,298	5,757,174	2,538,952	No
<b>จักรยาน</b>	<b>20,604,657</b>	<b>7,565,274</b>	<b>13,039,383</b>	<b>2,094,157</b>	<b>5,245,144</b>	<b>3,974,544</b>	<b>6,566,422</b>	<b>2,724,390</b>	<b>Bicycle</b>
เป็นเจ้าของ	10,520,071	3,388,939	7,131,132	828,628	2,300,748	2,264,389	4,181,907	944,399	Yes
ไม่มี/ไม่เป็นเจ้าของ	10,084,586	4,176,335	5,908,251	1,265,529	2,944,396	1,710,155	2,384,515	1,779,991	No
<b>จักรยานยนต์</b>	<b>20,604,657</b>	<b>7,565,274</b>	<b>13,039,383</b>	<b>2,094,157</b>	<b>5,245,144</b>	<b>3,974,544</b>	<b>6,566,422</b>	<b>2,724,390</b>	<b>Motorcycle</b>
เป็นเจ้าของ	15,567,545	5,053,895	10,513,650	929,264	3,607,798	3,374,360	5,391,513	2,264,611	Yes
ไม่มี/ไม่เป็นเจ้าของ	5,037,112	2,511,379	2,525,733	1,164,893	1,637,346	600,184	1,174,909	459,779	No
<b>รถยนต์</b>	<b>20,604,657</b>	<b>7,565,274</b>	<b>13,039,383</b>	<b>2,094,157</b>	<b>5,245,144</b>	<b>3,974,544</b>	<b>6,566,422</b>	<b>2,724,390</b>	<b>Car (automobile)</b>
เป็นเจ้าของ	3,323,541	1,996,965	1,326,577	786,529	1,006,445	518,954	589,564	422,050	Yes
ไม่มี/ไม่เป็นเจ้าของ	17,281,116	5,568,309	11,712,806	1,307,628	4,238,699	3,455,590	5,976,858	2,302,340	No
<b>รถกระบะ/รถตู้/รถบรรทุกขนาดเล็ก</b>	<b>20,604,657</b>	<b>7,565,274</b>	<b>13,039,383</b>	<b>2,094,157</b>	<b>5,245,144</b>	<b>3,974,544</b>	<b>6,566,422</b>	<b>2,724,390</b>	<b>Pick-up truck/van/small truck</b>
เป็นเจ้าของ	5,579,453	1,873,081	3,706,372	394,305	1,519,997	1,277,851	1,669,197	718,103	Yes
ไม่มี/ไม่เป็นเจ้าของ	15,025,204	5,692,193	9,333,011	1,699,852	3,725,147	2,696,693	4,897,225	2,006,287	No

ตารางที่ 16 คริวเรือนส่วนบุคคล จำแนกตามการเป็นเจ้าของเครื่องใช้ ภาค และเขตการปกครอง (ต่อ)  
Table 16 Private households by ownership of appliances, region and area (Contd.)

การเป็นเจ้าของเครื่องใช้	รวม Total		ภาค Region					Ownership of appliances	
	รวม Total	ในเขตเทศบาล Municipal area	นอกเขตเทศบาล Non-municipal area	กรุงเทพมหานคร Bangkok	เหนือ ตะวันออกเฉียงเหนือ North Northeast South				
					กลาง Central	เหนือ North	ใต้ South		
<b>พาหนะทางการเกษตร (รถไถ)</b>	<b>20,604,657</b>	<b>7,565,274</b>	<b>13,039,383</b>	<b>2,094,157</b>	<b>5,245,144</b>	<b>3,974,544</b>	<b>6,566,422</b>	<b>2,724,390</b>	<b>Agricultural vehicle (tractor)</b>
เป็นเจ้าของ	3,843,459	609,019	3,234,440	13,867	394,767	941,143	2,451,832	41,851	Yes
ไม่มี/ไม่เป็นเจ้าของ	16,761,198	6,956,255	9,804,943	2,080,290	4,850,377	3,033,401	4,114,590	2,682,539	No
<b>เรือ (ทุกชนิด)</b>	<b>20,604,657</b>	<b>7,565,274</b>	<b>13,039,383</b>	<b>2,094,157</b>	<b>5,245,144</b>	<b>3,974,544</b>	<b>6,566,422</b>	<b>2,724,390</b>	<b>Boat (incl. any kind of boat)</b>
เป็นเจ้าของ	472,333	124,530	347,802	13,265	257,620	44,038	56,905	100,504	Yes
ไม่มี/ไม่เป็นเจ้าของ	20,132,324	7,440,744	12,691,581	2,080,892	4,987,524	3,930,506	6,509,517	2,623,886	No
<b>จักรเย็บผ้า</b>	<b>20,604,657</b>	<b>7,565,274</b>	<b>13,039,383</b>	<b>2,094,157</b>	<b>5,245,144</b>	<b>3,974,544</b>	<b>6,566,422</b>	<b>2,724,390</b>	<b>Sewing machine</b>
เป็นเจ้าของ	1,559,612	576,455	983,157	158,473	358,123	473,278	436,576	133,161	Yes
ไม่มี/ไม่เป็นเจ้าของ	19,045,045	6,988,819	12,056,226	1,935,684	4,887,021	3,501,266	6,129,846	2,591,229	No
<b>รถเข็น (ทุกชนิด)</b>	<b>20,604,657</b>	<b>7,565,274</b>	<b>13,039,383</b>	<b>2,094,157</b>	<b>5,245,144</b>	<b>3,974,544</b>	<b>6,566,422</b>	<b>2,724,390</b>	<b>Wheelbarrow</b>
เป็นเจ้าของ	2,459,088	562,394	1,896,694	64,355	366,506	419,662	1,572,380	36,184	Yes
ไม่มี/ไม่เป็นเจ้าของ	18,145,569	7,002,880	11,142,689	2,029,802	4,878,638	3,554,882	4,994,042	2,688,206	No
<b>เกวียน</b>	<b>20,604,657</b>	<b>7,565,274</b>	<b>13,039,383</b>	<b>2,094,157</b>	<b>5,245,144</b>	<b>3,974,544</b>	<b>6,566,422</b>	<b>2,724,390</b>	<b>Ox cart</b>
เป็นเจ้าของ	52,990	13,919	39,071	3,526	27,115	17,259	-	5,090	Yes
ไม่มี/ไม่เป็นเจ้าของ	20,551,667	7,551,355	13,000,312	2,090,631	5,218,029	3,957,285	6,566,422	2,719,300	No

ตารางที่ 17 ครีวเรือนส่วนบุคคล จำแนกตามการทำกรเกษตรในระหว่าง 12 เดือนที่แล้ว ภาค และเขตการปกครอง

Table 17 Private households by farming in the past 12 months, region and area

การทำกรเกษตร	ภาค Region							Farming	
	รวม Total		กรุงเทพมหานคร Bangkok		เหนือ North		ใต้ South		
	รวม Total	ในเขตเทศบาล Municipal area	นอกเขตเทศบาล Non-municipal area	กรุงเทพมหานคร Bangkok	กลาง Central	เหนือ North	ตะวันออกเฉียงเหนือ Northeast		ใต้ South
ยอดรวม	20,604,657	7,565,274	13,039,383	2,094,157	5,245,144	3,974,544	6,566,422	2,724,390	Total
ทำการเกษตรอย่างเดียว (ไม่มีครัวเรือนประกอบอาชีพอื่น)	3,892,554	485,331	3,407,222	8,875	535,817	882,747	1,818,975	646,140	Involved in farming and no-one in the household has any other work
ทำการเกษตรและประกอบอาชีพอื่น	5,228,063	990,219	4,237,844	30,646	736,433	1,105,604	2,655,549	699,830	Involved in farming and other work
ไม่ทำการเกษตร แต่มีสมาชิกในครัวเรือน เป็นลูกจ้างในภาคเกษตร	951,496	192,401	759,095	4,730	268,846	258,167	188,383	231,370	Not involved in farming and you or a member of your household is a farm worker
ไม่ทำการเกษตร/ไม่มีครัวเรือน เป็นลูกจ้างเกษตร	10,532,544	5,897,322	4,635,222	2,049,906	3,704,049	1,728,025	1,903,515	1,147,049	Not involved in farming at all

ตารางที่ 18 คร่าวเรือนที่ทำการเกษตร จำแนกตามประเภทของการทำการเกษตร การเปลี่ยนจากการทำเกษตรเพื่อบริโภคเป็นธุรกิจขนาดเล็ก ภาค และเขตการปกครอง  
 Table 18 Farming households by type of farming, turning farming activities into a small business, region and area

ประเภทของการทำการเกษตร และการเปลี่ยนจากการทำการเกษตร เพื่อบริโภคเป็นธุรกิจขนาดเล็ก	รวม Total		ภาค Region				Type of farming and turning farming activities into a small business		
	รวม Total	ในเขตเทศบาล Municipal area	นอกเขตเทศบาล Non-municipal area	กรุงเทพมหานคร Bangkok	กลาง Central	เหนือ North		ตะวันออกเฉียงเหนือ Northeast	ใต้ South
ยอดรวม								Total	
ประเภทของการทำการเกษตร	9,120,616	1,475,550	7,645,066	39,521	1,272,250	1,988,352	4,474,524	1,345,970	Type of farming
เพื่อบริโภคเอง	1,474,230	314,080	1,160,150	6,397	45,045	159,671	1,213,396	49,721	Mostly for consumption
เพื่อขาย	7,646,386	1,161,470	6,484,916	33,123	1,227,205	1,828,680	3,261,128	1,296,249	Mostly for selling
การเปลี่ยนจากการทำการเกษตร									Turning farming activities
เพื่อบริโภคเป็นธุรกิจขนาดเล็ก	1,474,230	314,080	1,160,150	6,397	45,045	159,671	1,213,396	49,721	into a small business
คิด	590,917	115,620	475,297	3,730	18,292	26,916	532,259	9,721	Yes
ไม่คิด	883,313	198,460	684,853	2,667	26,753	132,756	681,137	40,000	No

ตารางที่ 19 คร่าวเรือน จำแนกตามรายการค่าใช้จ่ายของครัวเรือนในแต่ละเดือน ภาค และเขตการปกครอง

Table 19 Households by the largest monthly household expenses, region and area

รายการค่าใช้จ่ายของครัวเรือน <sup>1/</sup> ในแต่ละเดือน	รวม Total		ภาค Region				The largest monthly household <sup>1/</sup> expenses		
	รวม ในเขตเทศบาล	นอกเขตเทศบาล	กรุงเทพมหานคร	กลาง	เหนือ	ใต้			
	Total Municipal area	Non-municipal area	Bangkok	Central	North	South			
<b>ยอตรวม</b>							<b>Total</b>		
<b>ค่าเช่าที่พักอาศัย</b>	20,604,657	7,565,274	13,039,383	2,094,157	5,245,144	3,974,544	6,566,422	2,724,390	Rent for my house
ใช่	2,405,227	1,871,935	533,292	682,668	1,030,411	230,325	81,902	379,921	Yes
ไม่ใช่	18,199,430	5,693,339	12,506,091	1,411,489	4,214,733	3,744,219	6,484,520	2,344,469	No
<b>ค่าซ่อมแซม/ต่อเติมที่อยู่อาศัย</b>	20,604,657	7,565,274	13,039,383	2,094,157	5,245,144	3,974,544	6,566,422	2,724,390	House repairs/Improvements
ใช่	265,848	60,861	204,987	11,633	30,814	49,801	113,062	60,538	Yes
ไม่ใช่	20,338,809	7,504,413	12,834,396	2,082,524	5,214,330	3,924,743	6,453,360	2,663,852	No
<b>ค่าไฟฟ้า</b>	20,604,657	7,565,274	13,039,383	2,094,157	5,245,144	3,974,544	6,566,422	2,724,390	Electricity
ใช่	14,424,109	4,832,961	9,591,148	1,478,610	3,453,185	2,694,547	4,831,183	1,966,584	Yes
ไม่ใช่	6,180,548	2,732,313	3,448,235	615,547	1,791,959	1,279,997	1,735,239	757,806	No
<b>ค่าน้ำประปา</b>	20,604,657	7,565,274	13,039,383	2,094,157	5,245,144	3,974,544	6,566,422	2,724,390	Water
ใช่	5,943,859	2,055,360	3,888,500	627,065	1,259,605	1,061,387	2,346,761	649,042	Yes
ไม่ใช่	14,660,798	5,509,914	9,150,883	1,467,092	3,985,539	2,913,157	4,219,661	2,075,348	No
<b>ค่าเสื้อผ้า</b>	20,604,657	7,565,274	13,039,383	2,094,157	5,245,144	3,974,544	6,566,422	2,724,390	Clothes
ใช่	261,830	115,778	146,052	14,795	86,959	44,510	58,975	56,591	Yes
ไม่ใช่	20,342,827	7,449,496	12,893,331	2,079,362	5,158,185	3,930,034	6,507,447	2,667,799	No
<b>ค่าใช้จ่ายเกี่ยวกับการศึกษา</b>	20,604,657	7,565,274	13,039,383	2,094,157	5,245,144	3,974,544	6,566,422	2,724,390	Education and school fees
ใช่	4,797,880	1,416,554	3,381,326	349,621	908,710	866,617	1,961,972	710,960	Yes
ไม่ใช่	15,806,777	6,148,720	9,658,057	1,744,536	4,336,434	3,107,927	4,604,450	2,013,430	No

ตารางที่ 19 คร่าวเรือน จำแนกตามรายการค่าใช้จ่ายของครัวเรือนในแต่ละเดือน ภาค และเขตการปกครอง (ต่อ)  
Table 19 Households by the largest monthly household expenses, region and area (Contd.)

รายการค่าใช้จ่ายของครัวเรือน <sup>1/</sup> ในแต่ละเดือน	รวม Total		ภาค Region				The largest monthly household <sup>1/</sup> expenses	
	รวม ในเขตเทศบาล	นอกเขตเทศบาล	กรุงเทพมหานคร	กลาง	เหนือ	ใต้		
	Total Municipal area	Non-municipal area	Bangkok	Central	North	South		
<b>ค่ารักษาพยาบาล</b>	<b>20,604,657</b>	<b>7,565,274</b>	<b>13,039,383</b>	<b>2,094,157</b>	<b>5,245,144</b>	<b>3,974,544</b>	<b>2,724,390</b>	<b>Medical expenses</b>
ใช่	1,041,776	326,800	714,976	68,621	260,338	219,351	368,300	Yes
ไม่ใช่	19,562,881	7,238,474	12,324,407	2,025,536	4,984,806	3,755,193	6,198,122	No
<b>ค่าเดินทาง</b>	<b>20,604,657</b>	<b>7,565,274</b>	<b>13,039,383</b>	<b>2,094,157</b>	<b>5,245,144</b>	<b>3,974,544</b>	<b>2,724,390</b>	<b>Transport / Travelling</b>
ใช่	2,077,991	839,623	1,238,368	199,781	611,819	620,466	515,043	Yes
ไม่ใช่	18,526,666	6,725,651	11,801,015	1,894,376	4,633,325	3,354,078	6,051,379	No
<b>ค่าใช้จ่ายด้านการสื่อสาร (โทรศัพท์ อินเทอร์เน็ต)</b>	<b>20,604,657</b>	<b>7,565,274</b>	<b>13,039,383</b>	<b>2,094,157</b>	<b>5,245,144</b>	<b>3,974,544</b>	<b>2,724,390</b>	<b>Communication (telephone bills, internet)</b>
ใช่	1,501,086	650,524	850,562	202,250	364,908	298,712	513,166	Yes
ไม่ใช่	19,103,571	6,914,750	12,188,821	1,891,907	4,880,236	3,675,832	6,053,256	No
<b>ค่าใช้จ่ายด้านสันทนาการ (ภาพยนตร์ ดนตรี กีฬา)</b>	<b>20,604,657</b>	<b>7,565,274</b>	<b>13,039,383</b>	<b>2,094,157</b>	<b>5,245,144</b>	<b>3,974,544</b>	<b>2,724,390</b>	<b>Entertainment (movies, music, sport)</b>
ใช่	146,151	75,363	70,788	8,660	25,416	14,716	70,152	Yes
ไม่ใช่	20,458,506	7,489,911	12,968,595	2,085,497	5,219,728	3,959,828	6,496,270	No
<b>อาหาร/เครื่องดื่มบริโภคในครัวเรือน</b>	<b>20,604,657</b>	<b>7,565,274</b>	<b>13,039,383</b>	<b>2,094,157</b>	<b>5,245,144</b>	<b>3,974,544</b>	<b>2,724,390</b>	<b>Food / Groceries</b>
ใช่	19,091,891	6,819,845	12,272,046	1,808,897	4,848,025	3,649,386	6,267,823	Yes
ไม่ใช่	1,512,766	745,429	767,337	285,260	397,119	325,158	298,599	No

ตารางที่ 19 คร่าวเรือน จำแนกตามรายการค่าใช้จ่ายของครัวเรือนในแต่ละเดือน ภาค และเขตการปกครอง (ต่อ)  
Table 19 Households by the largest monthly household expenses, region and area (Contd.)

รายการค่าใช้จ่ายของครัวเรือน <sup>1/</sup> ในแต่ละเดือน	รวม Total					ภาค Region			The largest monthly household expenses	
	รวม Total	ในเขตเทศบาล Municipal area		นอกเขตเทศบาล Non-municipal area		กรุงเทพมหานคร Bangkok	กลาง Central	เหนือ North		ใต้ South
		รวม Total	ในเขตเทศบาล Municipal area	นอกเขตเทศบาล Non-municipal area	เพื่อ เพื่อ					
<b>เครื่องดื่มแอลกอฮอล์</b> (เช่น เบียร์ เหล้า)	20,604,657	7,565,274	13,039,383	2,094,157	5,245,144	3,974,544	6,566,422	2,724,390	Alcoholic beverages (beer, spirits, etc.)	
ใช่	654,031	212,452	441,579	34,181	175,296	171,470	225,131	47,953	Yes	
ไม่ใช่	19,950,626	7,352,822	12,597,804	2,059,976	5,069,848	3,803,074	6,341,291	2,676,437	No	
<b>ผลิตภัณฑ์ยาสูบ</b> (เช่น บุหรี่ ยาเส้น และอื่น ๆ)	20,604,657	7,565,274	13,039,383	2,094,157	5,245,144	3,974,544	6,566,422	2,724,390	Tobacco products (cigarettes, tobacco etc.)	
ใช่	459,369	144,030	315,339	17,838	114,840	76,096	186,011	64,583	Yes	
ไม่ใช่	20,145,288	7,421,244	12,724,044	2,076,319	5,130,304	3,898,448	6,380,411	2,659,807	No	
<b>ค่าประกัน</b>	20,604,657	7,565,274	13,039,383	2,094,157	5,245,144	3,974,544	6,566,422	2,724,390	Insurance payment	
ใช่	523,167	170,987	352,180	31,771	70,782	116,997	256,440	47,177	Yes	
ไม่ใช่	20,081,490	7,394,287	12,687,203	2,062,386	5,174,362	3,857,547	6,309,982	2,677,213	No	
<b>ค่าใช้จ่ายเกี่ยวกับหวย ลอตเตอรี่ การพนัน</b>	20,604,657	7,565,274	13,039,383	2,094,157	5,245,144	3,974,544	6,566,422	2,724,390	Gambling/Lottery	
ใช่	430,600	145,979	284,621	13,079	101,307	66,719	239,774	9,720	Yes	
ไม่ใช่	20,174,057	7,419,295	12,754,762	2,081,078	5,143,837	3,907,825	6,326,648	2,714,670	No	
<b>การส่ง/โอนเงิน</b> ให้บุคคลอื่นนอกครัวเรือน	20,604,657	7,565,274	13,039,383	2,094,157	5,245,144	3,974,544	6,566,422	2,724,390	Sending/Transfer to others not living in household	
ใช่	976,904	445,118	531,787	73,440	345,873	187,011	242,085	128,495	Yes	
ไม่ใช่	19,627,753	7,120,156	12,507,596	2,020,717	4,899,271	3,787,533	6,324,337	2,595,895	No	



ตารางที่ 19 คร่าวเรือน จำแนกตามรายการค่าใช้จ่ายของครัวเรือนในแต่ละเดือน ภาค และเขตการปกครอง (ต่อ)  
Table 19 Households by the largest monthly household expenses, region and area (Contd.)

รายการค่าใช้จ่ายของครัวเรือน <sup>1/</sup> ในแต่ละเดือน	รวม Total							The largest monthly household expenses
	รวม ในเขตเทศบาล		นอกเขตเทศบาล		ภาค Region			
	Total	Municipal area	Non-municipal area	Bangkok	Central	North	South	
ค่าผ่อนชำระหนี้สินเกี่ยวกับบ้าน ที่อยู่อาศัย	20,604,657	7,565,274	13,039,383	2,094,157	5,245,144	3,974,544	6,566,422	House mortgage/Bond
ใช่	1,489,001	706,481	782,520	216,632	520,955	224,671	342,200	Yes
ไม่ใช่	19,115,656	6,858,793	12,256,863	1,877,525	4,724,189	3,749,873	6,224,222	No
ค่าผ่อนชำระหนี้สินเกี่ยวกับรถ	20,604,657	7,565,274	13,039,383	2,094,157	5,245,144	3,974,544	6,566,422	Car payment/Instalment
ใช่	2,983,300	1,199,982	1,783,318	262,101	885,006	560,354	774,300	Yes
ไม่ใช่	17,621,357	6,365,292	11,256,065	1,832,056	4,360,138	3,414,190	5,792,122	No
เงินออม/การนำเงินไปลงทุน	20,604,657	7,565,274	13,039,383	2,094,157	5,245,144	3,974,544	6,566,422	Savings/Investments
ใช่	826,529	228,408	598,121	21,968	229,302	229,362	213,400	Yes
ไม่ใช่	19,778,128	7,336,866	12,441,262	2,072,189	5,015,842	3,745,182	6,353,022	No
รายจ่ายที่เกี่ยวข้องกับธุรกิจที่ท่าน/ ครัวเรือนท่านเป็นเจ้าของ (เช่น การซื้อวัสดุ การจ่ายเงินค่าจ้าง)	20,604,657	7,565,274	13,039,383	2,094,157	5,245,144	3,974,544	6,566,422	Expenses on a business that you run (including buying materials, paying workers)
ใช่	1,281,248	496,810	784,438	103,938	426,063	246,717	373,316	Yes
ไม่ใช่	19,323,409	7,068,464	12,254,945	1,990,219	4,819,081	3,727,827	6,193,106	No
รายจ่ายอื่นๆ	20,604,657	7,565,274	13,039,383	2,094,157	5,245,144	3,974,544	6,566,422	Others
ใช่	710,516	239,344	471,172	44,859	113,318	248,559	216,541	Yes
ไม่ใช่	19,894,141	7,325,930	12,568,211	2,049,298	5,131,826	3,725,985	6,349,881	No

1/ ตอบได้มากกว่า 1 คำตอบ ไม่เกิน 3 คำตอบ

1/ Multiple response, not more than three

ตารางที่ 20 คร่าวเรือน จำแนกตามรายจ่ายในเดือนที่แล้ว ภาค และเขตการปกครอง

Table 20 Households by total expenses in last month, region and area

รายจ่ายในเดือนที่แล้ว (บาท)	รวม Total		ภาค Region					Total expenses in last month (Baht)	
	รวม Total	ในเขตเทศบาล Municipal area	นอกเขตเทศบาล Non-municipal area	กรุงเทพมหานคร Bangkok	กลาง Central	เหนือ North			ใต้ South
						ตะวันออกเฉียงเหนือ Northeast	เหนือ North		
ยอดรวม	20,604,657	7,565,274	13,039,383	2,094,157	5,245,144	3,974,544	6,566,422	2,724,390	Total
น้อยกว่า 7,000	7,795,971	1,896,181	5,899,790	269,685	1,223,552	2,038,853	3,506,484	757,397	Less than 7,000
7,000 - 10,000	5,042,402	1,763,667	3,278,736	438,826	1,356,145	888,523	1,587,707	771,201	7,000 - 10,000
10,001 - 15,000	2,975,529	1,338,300	1,637,230	450,689	906,125	525,799	603,346	489,571	10,001 - 15,000
15,001 - 30,000	3,774,473	1,988,499	1,785,973	702,481	1,434,851	436,315	655,871	544,955	15,001 - 30,000
30,001 - 50,000	782,400	437,498	344,902	179,777	284,962	73,720	138,190	105,751	30,001 - 50,000
50,001 - 100,000	170,503	118,319	52,184	46,197	31,752	11,333	29,739	51,482	50,001 - 100,000
100,001 ขึ้นไป	28,126	13,581	14,544	4,477	7,759	-	11,857	4,033	100,001 and over
ไม่ทราบ	35,254	9,230	26,024	2,025	-	-	33,229	-	Unknown

ตารางที่ 21 ประชากรที่มีการทำธุรกรรมทางการเงิน จำแนกตามวิธีการชำระเงิน ภาค และเขตการปกครอง  
Table 21 Population with financial transactions by means of payment, region and area

วิธีการชำระเงิน	รวม Total							Means of payment	
	ในเขตเทศบาล		นอกเขตเทศบาล		ภาค Region				
	Total	Municipal area	Non-municipal area	Bangkok	Central	North	Northeast		South
<b>ยอดรวม</b>								<b>Total</b>	
การเติมเงินโทรศัพท์มือถือ	34,396,474	12,353,656	22,042,818	3,566,171	8,525,755	7,601,702	9,896,204	4,806,642	Mobile phone prepaid payment
เงินสด	34,133,572	12,240,883	21,892,689	3,522,310	8,474,696	7,547,846	9,810,386	4,778,334	Cash
เช็ค	16,307	16,307	-	-	4,438	10,453	-	1,415	Cheque
บัตรเครดิต/เดบิต	67,960	9,271	58,689	-	15,636	21,920	30,404	-	ATM/debit card
บัตรเครดิต	52,307	30,111	22,196	23,416	-	-	22,196	6,695	Credit card
การแบ่งจ่าย/ผ่อนชำระ	3,167	-	3,167	-	3,167	-	-	-	Instalment
ตัดยอดโดยตรงจากบัญชีธนาคาร	60,938	34,260	26,678	8,840	10,418	21,483	-	20,198	Cut directly from a bank account
อื่นๆ	11,606	11,606	-	11,606	-	-	-	-	Others
ไม่ทราบ	50,618	11,219	39,399	-	17,400	-	33,218	-	Unknown
<b>การจ่ายค่าสาธารณูปโภค (เช่น ค่าน้ำ ค่าไฟ)</b>	<b>35,536,694</b>	<b>12,911,047</b>	<b>22,625,647</b>	<b>3,985,173</b>	<b>9,194,750</b>	<b>7,257,163</b>	<b>9,995,867</b>	<b>5,103,742</b>	<b>Payment of utility bills (e.g. electricity, water)</b>
เงินสด	34,730,173	12,370,941	22,359,232	3,701,513	8,943,035	7,128,402	9,925,389	5,031,834	Cash
เช็ค	48,729	17,556	31,173	6,188	41,126	-	-	1,415	Cheque
บัตรเครดิต/เดบิต	-	-	-	-	-	-	-	-	ATM/debit card
บัตรเครดิต	54,747	37,664	17,083	9,453	24,397	11,564	-	9,332	Credit card
การแบ่งจ่าย/ผ่อนชำระ	22,260	-	22,260	-	22,260	-	-	-	Instalment
ตัดยอดโดยตรงจากบัญชีธนาคาร	655,366	476,867	178,500	268,018	146,532	117,196	65,010	58,609	Cut directly from a bank account
อื่นๆ	2,552	2,552	-	-	-	-	-	2,552	Others
ไม่ทราบ	22,868	5,468	17,400	-	17,400	-	5,468	-	Unknown

ตารางที่ 21 ประชากรที่มีการทำธุรกรรมทางการเงิน ภาค และเขตการปกครอง (ต่อ)

Table 21 Population with financial transactions by means of payment, region and area (Contd.)

วิธีการชำระเงิน	รวม Total		ภาค Region					Means of payment	
	รวม Total	ในเขตเทศบาล Municipal area	นอกเขตเทศบาล Non-municipal area	กรุงเทพมหานคร Bangkok	เหนือ North				ใต้ South
					เหนือ North	กลาง Central	ตะวันออกเฉียงเหนือ Northeast		
<b>การจ่ายค่าโทรศัพท์รายเดือน</b>								<b>Payment for cell phone or</b>	
<b>(รวมโทรศัพท์มือถือ)</b>	<b>6,830,681</b>	<b>4,479,719</b>	<b>2,350,962</b>	<b>2,075,903</b>	<b>2,217,459</b>	<b>704,080</b>	<b>1,080,224</b>	<b>753,014</b>	<b>telephone bill</b>
เงินสด	6,376,502	4,177,747	2,198,756	1,905,810	1,990,376	684,924	1,074,756	720,635	Cash
เช็ค	10,675	5,514	5,161	-	10,675	-	-	-	Cheque
บัตรเครดิตเอ็ม/บัตรเดบิต	79,318	44,219	35,099	32,910	46,408	-	-	-	ATM/debit card
บัตรเครดิต	128,622	82,259	46,363	39,853	71,417	11,034	-	6,317	Credit card
การแบ่งจ่าย/ผ่อนชำระ	-	-	-	-	-	-	-	-	Instalment
ตัดยอดโดยตรงจากบัญชีธนาคาร	207,772	159,588	48,184	92,406	81,183	8,121	-	26,062	Cut directly from a bank account
อื่นๆ	4,924	4,924	-	4,924	-	-	-	-	Others
ไม่ทราบ	22,868	5,468	17,400	-	17,400	-	5,468	-	Unknown
<b>การซื้ออาหาร</b>	<b>42,360,788</b>	<b>15,698,341</b>	<b>26,662,447</b>	<b>5,036,357</b>	<b>10,520,846</b>	<b>7,882,347</b>	<b>12,834,211</b>	<b>6,087,026</b>	<b>Buy food</b>
เงินสด	42,158,180	15,586,467	26,571,713	4,956,775	10,490,038	7,867,095	12,766,197	6,078,076	Cash
เช็ค	19,691	4,438	15,253	-	4,438	15,253	-	-	Cheque
บัตรเครดิตเอ็ม/บัตรเดบิต	19,242	19,242	-	17,535	-	-	-	1,706	ATM/debit card
บัตรเครดิต	72,122	72,122	-	60,883	5,817	-	-	5,422	Credit card
การแบ่งจ่าย/ผ่อนชำระ	7,619	7,619	-	-	3,154	-	4,465	-	Instalment
ตัดยอดโดยตรงจากบัญชีธนาคาร	1,163	1,163	-	1,163	-	-	-	-	Cut directly from a bank account
อื่นๆ	1,822	1,822	-	-	-	-	-	1,822	Others
ไม่ทราบ	80,949	5,468	75,481	-	17,400	-	63,549	-	Unknown

ตารางที่ 21 ประชากรที่มีการทำธุรกรรมทางการเงิน ภาค และเขตการปกครอง (ต่อ)

Table 21 Population with financial transactions by means of payment, region and area (Contd.)

วิธีการชำระเงิน	รวม Total					ภาค Region				Means of payment	
	รวม	ในเขตเทศบาล	นอกเขตเทศบาล	กรุงเทพมหานคร	กลาง	เหนือ	ตะวันออกเฉียงเหนือ	North	Northeast		ใต้
	Total	Municipal area	Non-municipal area	Bangkok	Central	North	Northeast	South			
การซื้อเสื้อผ้า	40,642,401	14,981,179	25,661,222	4,511,070	10,256,641	7,940,140	11,954,331	5,980,219	Buy clothing		
เงินสด	40,121,053	14,706,183	25,414,870	4,397,469	10,062,837	7,895,720	11,837,768	5,927,260	Cash		
เช็ค	23,177	7,925	15,253	-	4,438	15,253	3,486	-	Cheque		
บัตรเครดิตเอ็ม/บัตรเดบิต	28,825	22,195	6,630	6,405	13,619	-	2,171	6,630	ATM/debit card		
บัตรเครดิต	371,069	227,776	143,293	106,033	150,578	23,472	47,357	43,628	Credit card		
การแบ่งจ่าย/ผ่อนชำระ	2,702	2,702	-	-	-	-	-	2,702	Instalment		
ตัดยอดโดยตรงจากบัญชีธนาคาร	6,858	1,163	5,695	1,163	-	5,695	-	-	Cut directly from a bank account		
อื่นๆ	7,768	7,768	-	-	7,768	-	-	-	Others		
ไม่ทราบ	80,949	5,468	75,481	-	17,400	-	63,549	-	Unknown		
<b>การซื้อเครื่องใช้ภายในบ้าน</b>									<b>Buy household goods</b>		
<b>(เช่น ตู้เย็น เฟอร์นิเจอร์)</b>	<b>28,828,641</b>	<b>9,520,016</b>	<b>19,308,625</b>	<b>1,996,189</b>	<b>7,536,803</b>	<b>5,827,591</b>	<b>8,838,293</b>	<b>4,629,767</b>	<b>(Fridge, furniture)</b>		
เงินสด	28,070,037	9,078,838	18,991,199	1,810,219	7,251,475	5,728,036	8,730,023	4,550,284	Cash		
เช็ค	19,693	4,438	15,255	-	19,693	-	-	-	Cheque		
บัตรเครดิตเอ็ม/บัตรเดบิต	24,705	20,834	3,871	2,749	21,956	-	-	-	ATM/debit card		
บัตรเครดิต	472,726	305,981	166,745	164,676	180,655	50,483	14,537	62,376	Credit card		
การแบ่งจ่าย/ผ่อนชำระ	157,655	101,581	56,074	18,545	45,624	49,071	27,309	17,106	Instalment		
ตัดยอดโดยตรงจากบัญชีธนาคาร	-	-	-	-	-	-	-	-	Cut directly from a bank account		
อื่นๆ	-	-	-	-	-	-	-	-	Others		
ไม่ทราบ	83,824	8,343	75,481	-	17,400	-	66,424	-	Unknown		

ตารางที่ 21 ประชากรที่มีการทำธุรกรรมทางการเงิน ภาค และเขตการปกครอง (ต่อ)

Table 21 Population with financial transactions by means of payment, region and area (Contd.)

วิธีการชำระเงิน	รวม Total		ภาค Region					Means of payment	
	รวม ในเขตเทศบาล	นอกเขตเทศบาล	กรุงเทพมหานคร	กลาง	เหนือ	ตะวันออกเฉียงเหนือ	ใต้		
	Total Municipal area	Non-municipal area	Bangkok	Central	North	Northeast	South		
การจ่ายค่าเบี้ยประกัน	17,630,070	6,244,610	11,385,460	1,327,798	4,051,239	4,353,751	5,963,470	1,933,812	Payment of insurance premiums
เงินสด	16,216,810	5,465,536	10,751,274	1,037,159	3,675,158	3,943,379	5,756,783	1,804,331	Cash
เช็ค	48,621	13,764	34,857	6,099	17,496	11,055	-	13,971	Cheque
บัตรเครดิตเอเอ็ม/บัตรเดบิต	81,833	30,896	50,937	3,262	31,890	40,030	-	6,652	ATM/debit card
บัตรเครดิต	162,466	131,787	30,679	56,070	89,462	11,034	-	5,901	Credit card
การแบ่งจ่าย/ผ่อนชำระ	6,359	6,359	-	6,359	-	-	-	-	Instalment
ตัดยอดโดยตรงจากบัญชีธนาคาร	1,047,996	575,754	472,242	217,333	209,179	339,542	178,984	102,958	Cut directly from a bank account
อื่นๆ	12,171	12,171	-	1,516	10,654	-	-	-	Others
ไม่ทราบ	53,814	8,343	45,471	-	17,400	8,710	27,704	-	Unknown

Table 22 Population by main source of income in the past 12 months, region and area

แหล่งที่มาของรายได้	รวม		ภาค Region				Main source of income	
	รวม Total	ในเขตเทศบาล Municipal area	นอกเขตเทศบาล Non-municipal area	กรุงเทพมหานคร Bangkok	กลาง Central	เหนือ North		ตะวันออกเฉียงเหนือ Northeast
<b>ยอดรวม</b>								<b>Total</b>
เงินเดือน/ค่าจ้างจากรัฐบาล/ รัฐวิสาหกิจ	51,857,712	18,054,628	33,803,084	5,415,264	12,564,439	9,627,091	17,269,037	6,981,881
ใช่	3,791,922	1,661,300	2,130,621	271,568	994,119	820,580	1,138,311	567,343
ไม่ใช่	48,065,790	16,393,328	31,672,463	5,143,696	11,570,320	8,806,511	16,130,726	6,414,538
เงินเดือน/ ค่าจ้างจากบริษัทเอกชน	51,857,712	18,054,628	33,803,084	5,415,264	12,564,439	9,627,091	17,269,037	6,981,881
ใช่	9,774,306	5,055,099	4,719,207	1,987,619	3,853,406	1,014,913	1,915,202	1,003,165
ไม่ใช่	42,083,406	12,999,529	29,083,877	3,427,645	8,711,033	8,612,178	15,353,835	5,978,716
เงินเดือน/ค่าจ้างจากผู้จ้างอิสระ (เช่น รับจ้างทำงานบ้าน <i>ทำสวน</i> )	51,857,712	18,054,628	33,803,084	5,415,264	12,564,439	9,627,091	17,269,037	6,981,881
ใช่	2,991,919	812,299	2,179,620	239,812	558,669	452,123	1,339,268	402,047
ไม่ใช่	48,865,793	17,242,329	31,623,464	5,175,452	12,005,770	9,174,968	15,929,769	6,579,834
เงินเดือน/ค่าจ้างจากการเกษตร ( <i>ลูกจ้างภาคเกษตร</i> )	51,857,712	18,054,628	33,803,084	5,415,264	12,564,439	9,627,091	17,269,037	6,981,881
ใช่	4,050,405	702,977	3,347,427	45,458	598,561	741,137	2,021,872	643,376
ไม่ใช่	47,807,307	17,351,651	30,455,657	5,369,806	11,965,878	8,885,954	15,247,165	6,338,505
การประกอบธุรกิจในระบบ ( <i>ต้องเสียภาษี</i> )	51,857,712	18,054,628	33,803,084	5,415,264	12,564,439	9,627,091	17,269,037	6,981,881
ใช่	4,909,838	2,170,944	2,738,894	526,382	1,318,435	1,112,403	1,462,207	490,412
ไม่ใช่	46,947,874	15,883,684	31,064,190	4,888,882	11,246,004	8,514,688	15,806,830	6,491,469

ตารางที่ 22 ประชากร จำแนกตามแหล่งที่มาของรายได้ในระหว่าง 12 เดือนที่แล้ว ภาค และเขตการปกครอง (ต่อ)  
Table 22 Population by main source of income in the past 12 months, region and area (Contd.)

แหล่งที่มาของรายได้	รวม Total		ภาค Region				Main source of income		
	รวม Total	ในเขตเทศบาล Municipal area	นอกเขตเทศบาล Non-municipal area	กรุงเทพมหานคร Bangkok	กลาง Central	เหนือ North		ตะวันออกเฉียงเหนือ Northeast	ใต้ South
การประกอบธุรกิจเงินออกระบบ (ไม่ด้อยเสียภาษี)	51,857,712	18,054,628	33,803,084	5,415,264	12,564,439	9,627,091	17,269,037	6,981,881	Have own business in formal sector (untaxed)
ใช่	5,169,613	2,446,190	2,723,423	967,779	1,253,952	862,702	1,346,958	738,222	Yes
ไม่ใช่	46,688,099	15,608,438	31,079,661	4,447,485	11,310,487	8,764,389	15,922,079	6,243,659	No
การประกอบกิจการเกษตร (รวมบริการทางการเกษตร)	51,857,712	18,054,628	33,803,084	5,415,264	12,564,439	9,627,091	17,269,037	6,981,881	Self-employed-farming activities = money from farming (crops and/or livestock; by-products from livestock) /sell something I grow/breed
ใช่	18,871,336	2,626,970	16,244,366	32,612	2,278,841	4,302,511	9,630,496	2,626,875	Yes
ไม่ใช่	32,986,376	15,427,658	17,558,718	5,382,652	10,285,598	5,324,580	7,638,541	4,355,006	No
การรับงานทำเอง	51,857,712	18,054,628	33,803,084	5,415,264	12,564,439	9,627,091	17,269,037	6,981,881	Piece work
รับค่าตอบแทนเป็นรายชิ้น	638,986	268,275	370,711	116,152	107,724	177,641	210,221	27,248	Yes
ใช่	51,218,726	17,786,353	33,432,373	5,299,112	12,456,715	9,449,450	17,058,816	6,954,633	No
การรวมกลุ่มผลิตสินค้าเพื่อจำหน่าย	51,857,712	18,054,628	33,803,084	5,415,264	12,564,439	9,627,091	17,269,037	6,981,881	Make goods to sell
ใช่	96,672	13,543	83,128	6,086	14,537	39,026	27,433	9,589	Yes
ไม่ใช่	51,761,040	18,041,085	33,719,956	5,409,178	12,549,902	9,588,065	17,241,604	6,972,292	No
นำผลผลิตจากธรรมชาติมาขาย (หาของป่า ฟืน ถ่าน)	51,857,712	18,054,628	33,803,084	5,415,264	12,564,439	9,627,091	17,269,037	6,981,881	Sell something I collect from nature (e.g. wood / charcoal)
ใช่	769,950	177,653	592,298	4,133	42,858	224,817	475,868	22,274	Yes
ไม่ใช่	51,087,762	17,876,975	33,210,786	5,411,131	12,521,581	9,402,274	16,793,169	6,959,607	No



ตารางที่ 22 ประชากร จำแนกตามแหล่งที่มาของรายได้ในระหว่าง 12 เดือนที่แล้ว ภาค และเขตการปกครอง (ต่อ)  
 Table 22 Population by main source of income in the past 12 months, region and area (Contd.)

แหล่งที่มาของรายได้	รวม Total							Main source of income
	รวม ในเขตเทศบาล นอกเขตเทศบาล			ภาค Region			ได้	
	Total	Municipal area	Non-municipal area	Bangkok	Central	North		
เงินบำนาญ บำนาญ เบี้ยหวัด								Pension or annuities
เงินสงเคราะห์ต่างๆ	51,857,712	18,054,628	33,803,084	5,415,264	12,564,439	9,627,091	17,269,037	6,981,881
ใช่	786,669	424,648	362,022	210,317	231,938	105,141	172,732	66,540
ไม่ใช่	51,071,043	17,629,980	33,441,062	5,204,947	12,332,501	9,521,950	17,096,305	6,915,341
เงินชดเชยและ/หรือเงินทดแทนจาก								Work compensation or terminated
การออกจางาน	51,857,712	18,054,628	33,803,084	5,415,264	12,564,439	9,627,091	17,269,037	6,981,881
ใช่	73,968	20,730	53,239	10,838	25,331	-	23,404	14,396
ไม่ใช่	51,783,744	18,033,898	33,749,845	5,404,426	12,539,108	9,627,091	17,245,633	6,967,485
เงินสงเคราะห์ผู้สูงอายุ/ผู้พิการ								Elderly / Disability assistance from
รวมทั้งความช่วยเหลืออื่น ๆ จากภาครัฐ								government
และองค์กรต่างๆ	51,857,712	18,054,628	33,803,084	5,415,264	12,564,439	9,627,091	17,269,037	6,981,881
ใช่	9,574,854	2,596,179	6,978,674	480,509	2,006,838	2,163,839	3,824,783	1,098,884
ไม่ใช่	42,282,858	15,458,449	26,824,410	4,934,755	10,557,601	7,463,252	13,444,254	5,882,997
เงินทุนการศึกษา	51,857,712	18,054,628	33,803,084	5,415,264	12,564,439	9,627,091	17,269,037	6,981,881
ใช่	171,322	48,679	122,644	-	11,821	1,825	123,991	33,685
ไม่ใช่	51,686,390	18,005,949	33,680,440	5,415,264	12,552,618	9,625,266	17,145,046	6,948,196
การให้เช่าห้อง/เช่าที่ดิน และสินทรัพย์อื่นๆ								Property / Rental income / Subletting
(กรณีไม่ได้ทำเป็นธุรกิจ)	51,857,712	18,054,628	33,803,084	5,415,264	12,564,439	9,627,091	17,269,037	6,981,881
ใช่	701,661	321,518	380,143	125,216	169,041	280,493	51,221	75,688
ไม่ใช่	51,156,051	17,733,110	33,422,941	5,290,048	12,395,398	9,346,598	17,217,816	6,906,193

ตารางที่ 22 ประชากร จำแนกตามแหล่งที่มาของรายได้ในระหว่าง 12 เดือนที่แล้ว ภาค และเขตการปกครอง (ต่อ)

Table 22 Population by main source of income in the past 12 months, region and area (Contd.)

แหล่งที่มาของรายได้	รวม Total				ภาค Region			Main source of income	
	รวม Total	ในเขตเทศบาล Municipal area	นอกเขตเทศบาล Non-municipal area	กรุงเทพมหานคร Bangkok	กลาง Central	เหนือ North	ตะวันออกเฉียงเหนือ Northeast		ใต้ South
ค่าลิขสิทธิ์และสิทธิบัตรต่างๆ	51,857,712	18,054,628	33,803,084	5,415,264	12,564,439	9,627,091	17,269,037	6,981,881	Copyright / Licence
ใช่	5,758	5,758	-	5,758	-	-	-	-	Yes
ไม่ใช่	51,851,954	18,048,870	33,803,084	5,409,506	12,564,439	9,627,091	17,269,037	6,981,881	No
ดอกเบี้ยจากเงินฝาก พันธบัตร	51,857,712	18,054,628	33,803,084	5,415,264	12,564,439	9,627,091	17,269,037	6,981,881	Interest received from bank account, shares, bonds and stocks
เงินปันผลจากหุ้นและการลงทุนอื่นๆ	3,138,594	1,390,056	1,748,538	554,393	291,047	1,291,799	170,325	831,030	Yes
ใช่	48,719,118	16,664,572	32,054,546	4,860,871	12,273,392	8,335,292	17,098,712	6,150,851	No
ดอกเบี้ยจากการให้ (คนอื่น)	51,857,712	18,054,628	33,803,084	5,415,264	12,564,439	9,627,091	17,269,037	6,981,881	Interest received from money lending
กู้ยืมเงิน/จากเช่า	174,345	110,388	63,957	40,047	46,675	11,995	19,893	55,735	Yes
ใช่	51,683,367	17,944,240	33,739,127	5,375,217	12,517,764	9,615,096	17,249,144	6,926,146	No
มรดก พันธกรรม ของขวัญ	51,857,712	18,054,628	33,803,084	5,415,264	12,564,439	9,627,091	17,269,037	6,981,881	Inherits / Gifts
เงินสดของ (ไม่รวมทรัพย์สิน)	114,506	38,771	75,735	10,816	39,214	12,662	51,814	-	Yes
ใช่	51,743,206	18,015,857	33,727,349	5,404,448	12,525,225	9,614,429	17,217,223	6,981,881	No
เงินได้รับจากการประกันภัย	51,857,712	18,054,628	33,803,084	5,415,264	12,564,439	9,627,091	17,269,037	6,981,881	Insurance proceeding
(เงินปันผล/เงินคืนระหว่างสัญญา)	189,185	134,046	55,140	80,568	17,985	38,285	29,918	22,428	(non-accumulative insurance)
ใช่	51,668,527	17,920,582	33,747,944	5,334,696	12,546,454	9,588,806	17,239,119	6,959,453	No
ไม่ใช่									

ตารางที่ 22 ประชากร จำแนกตามแหล่งที่มาของรายได้ในระหว่าง 12 เดือนที่แล้ว ภาค และเขตการปกครอง (ต่อ)  
Table 22 Population by main source of income in the past 12 months, region and area (Contd.)

แหล่งที่มาของรายได้	รวม Total		ภาค Region				Main source of income		
	รวม Total	ในเขตเทศบาล Municipal area	นอกเขตเทศบาล Non-municipal area	กรุงเทพมหานคร Bangkok	กลาง Central	เหนือ North		ตะวันออกเฉียงเหนือ Northeast	ใต้ South
เงินช่วยเหลือที่ได้รับจากบุคคลอื่น								Remittance (money or goods assistance	
นอกครัวเรือน	51,857,712	18,054,628	33,803,084	5,415,264	12,564,439	9,627,091	17,269,037	6,981,881	from other people outside the household)
ใช่	12,797,322	3,078,752	9,718,570	391,209	2,301,462	2,804,329	5,918,250	1,382,072	Yes
ไม่ใช่	39,060,390	14,975,876	24,084,514	5,024,055	10,262,977	6,822,762	11,350,787	5,599,809	No
เงินได้รับจากสมาชิกในครัวเรือน	51,857,712	18,054,628	33,803,084	5,415,264	12,564,439	9,627,091	17,269,037	6,981,881	Get money from household member
ใช่	13,402,385	5,070,035	8,332,351	1,636,804	3,468,002	2,522,592	4,182,523	1,592,464	Yes
ไม่ใช่	38,455,327	12,984,593	25,470,733	3,778,460	9,096,437	7,104,499	13,086,514	5,389,417	No
สมาชิกคนอื่นในครัวเรือนรับผิดชอบ									Household member pays my
ค่าใช้จ่ายของท่าน	51,857,712	18,054,628	33,803,084	5,415,264	12,564,439	9,627,091	17,269,037	6,981,881	expenses
ใช่	3,806,306	1,531,118	2,275,188	425,837	1,420,370	533,053	902,488	524,558	Yes
ไม่ใช่	48,051,406	16,523,510	31,527,896	4,989,427	11,144,069	9,094,038	16,366,549	6,457,323	No
รายได้จากแหล่งอื่นๆ	51,857,712	18,054,628	33,803,084	5,415,264	12,564,439	9,627,091	17,269,037	6,981,881	Others
ใช่	580,106	236,493	343,613	68,190	148,653	16,098	267,492	79,673	Yes
ไม่ใช่	51,277,606	17,818,135	33,459,471	5,347,074	12,415,786	9,610,993	17,001,545	6,902,208	No

ตารางที่ 23 ประชากร จำแนกตามรายได้รายเดือน ภูมิภาค และเขตการปกครอง

Table 23 Population by monthly personal income, region and area

รายได้รายเดือน	รวม Total							Monthly personal income
	รวม ในเขตเทศบาล		นอกเขตเทศบาล			ภูมิภาค Region		
	Municipal area	Non-municipal area	Bangkok	Central	North	Northeast	South	
มีรายได้รายเดือนสม่ำเสมอ	51,857,712	18,054,628	33,803,084	5,415,264	12,564,439	9,627,091	17,269,037	6,981,881
ใช่	38,213,877	14,953,485	23,260,393	4,620,605	10,576,376	6,296,627	10,655,551	6,064,718
ไม่ใช่	13,643,835	3,101,143	10,542,691	794,659	1,988,063	3,330,464	6,613,486	917,163
<b>จำนวนเงินรวม (บาท)</b>	<b>38,213,877</b>	<b>14,953,485</b>	<b>23,260,393</b>	<b>4,620,605</b>	<b>10,576,376</b>	<b>6,296,627</b>	<b>10,655,551</b>	<b>6,064,718</b>
น้อยกว่า 10,000	24,634,791	7,784,008	16,850,783	1,627,110	6,163,359	4,824,147	8,337,113	3,683,062
10,000 - 30,000	11,443,227	5,771,526	5,671,701	2,468,314	3,872,786	1,255,297	1,861,491	1,985,340
30,001 - 50,000	1,341,639	893,064	448,575	314,643	375,175	143,653	245,306	262,862
50,001 - 100,000	510,167	359,544	150,623	128,629	130,510	59,893	112,215	78,919
100,001 - 120,000	85,442	27,048	58,394	5,235	13,298	13,638	37,822	15,449
120,001 - 150,000	33,217	10,488	22,729	10,488	-	-	-	22,729
150,001 - 300,000	68,787	51,484	17,303	43,245	21,247	-	-	4,295
300,001 - 500,000	9,784	2,793	6,990	-	-	-	2,793	6,990
500,001 ขึ้นไป	4,091	4,091	-	4,091	-	-	-	-
ไม่ทราบ	82,733	49,439	33,294	18,850	-	-	58,811	5,072

ตารางที่ 24 ประชากร จำแนกตามรายได้รวมระหว่าง 12 เดือนที่แล้ว ภาค และเขตการปกครอง

Table 24 Population by annual personal income, region and area

รายได้รวมระหว่าง 12 เดือนที่แล้ว	รวม Total							Annual personal income	
	รวม ในเขตเทศบาล นอกเขตเทศบาล		ภาค Region				Total		
	Municipal area	Non-municipal area	Bangkok	Central	North	Northeast			South
มีรายได้รวมระหว่าง 12 เดือนที่แล้ว	13,643,835	3,101,143	10,542,691	794,659	1,988,063	3,330,464	6,613,486	917,163	Having annual personal income
ใช่	11,920,558	2,732,814	9,187,744	731,646	1,728,438	3,323,376	5,368,280	768,817	Yes
ไม่ใช่	1,723,277	368,329	1,354,948	63,013	259,625	7,087	1,245,205	148,346	No
จำนวนเงินรวมระหว่าง 12 เดือนที่แล้ว	11,920,558	2,732,814	9,187,744	731,646	1,728,438	3,323,376	5,368,280	768,817	Amount of annual personal income
(บาท)									(Baht)
น้อยกว่า 10,000	1,071,240	149,851	921,389	51,534	101,221	111,953	745,064	61,468	Less than 10,000
10,000 - 30,000	1,854,976	372,714	1,482,262	108,996	285,463	261,278	1,031,515	167,724	10,000 - 30,000
30,001 - 50,000	1,357,870	354,456	1,003,414	87,127	332,270	339,069	499,860	99,542	30,001 - 50,000
50,001 - 100,000	3,263,526	752,280	2,511,246	205,227	411,768	865,466	1,608,482	172,583	50,001 - 100,000
100,001 - 120,000	659,139	135,565	523,575	47,104	80,080	193,524	301,424	37,007	100,001 - 120,000
120,001 - 150,000	888,009	108,407	779,601	36,414	117,426	405,608	296,284	32,277	120,001 - 150,000
150,001 - 300,000	1,998,277	525,354	1,472,922	130,494	238,205	759,526	717,369	152,683	150,001 - 300,000
300,001 - 500,000	491,029	203,419	287,610	34,261	82,074	298,266	58,497	17,930	300,001 - 500,000
500,001 - 1,000,000	190,338	61,614	128,723	16,163	53,847	46,188	49,857	24,283	500,001 - 1,000,000
1,000,001 - 1,500,000	67,900	50,828	17,073	14,324	21,888	31,687	-	-	1,000,001 - 1,500,000
1,500,001 - 2,000,000	10,423	10,423	-	-	-	7,103	-	3,320	1,500,001 - 2,000,000
2,000,001 ขึ้นไป	4,196	4,196	-	-	4,196	-	-	-	2,000,001 and over
ไม่ทราบ	63,636	3,707	59,929	-	-	3,707	59,929	-	Unknown

ตารางที่ 25 ครั้วเรือน จำแนกตามรายได้รายเดือน ภาค และเขตการปกครอง

Table 25 Households by monthly income, region and area

รายได้รายเดือน	รวม Total		ภาค Region					Total	Monthly income (Baht)	
	รวม Total	ในเขตเทศบาล Municipal area	นอกเขตเทศบาล Non-municipal area	กรุงเทพมหานคร Bangkok	กลาง Central	เหนือ North	ตะวันออกเฉียงเหนือ Northeast			ใต้ South
น้อยกว่า 7,000	4,390,625	976,779	3,413,846	68,611	607,505	1,150,664	2,225,383	338,461	Less than 7,000	
7,000 - 10,000	3,324,554	884,580	2,439,974	155,476	630,443	689,635	1,414,034	434,967	7,000 - 10,000	
10,001 - 15,000	3,214,115	988,940	2,225,175	188,060	773,098	732,576	1,060,985	459,396	10,001 - 15,000	
15,001 - 30,000	5,709,479	2,449,816	3,259,662	739,520	1,862,055	919,391	1,195,146	993,366	15,001 - 30,000	
30,001 - 50,000	2,311,713	1,323,464	988,248	531,293	802,449	287,150	391,377	299,444	30,001 - 50,000	
50,001 - 100,000	1,064,563	653,065	411,498	301,890	310,671	166,287	146,694	139,021	50,001 - 100,000	
100,001 - 300,000	422,750	206,350	216,400	90,295	174,455	22,117	84,660	51,222	100,001 - 300,000	
300,001 - 500,000	72,382	31,664	40,718	853	53,016	6,723	8,215	3,575	300,001 - 500,000	
500,001 ขึ้นไป	38,509	18,844	19,665	8,383	24,279	-	4,578	1,269	500,001 and over	
ไม่ทราบ	55,968	31,771	24,197	9,775	7,173	-	35,350	3,669	Unknown	



ตารางที่ 26 ประชากร จำแนกตามแนวทางการจัดการกับค่าใช้จ่ายหลังจากเกษียณ/ไม่ได้ทำงาน ภาค และเขตการปกครอง (ต่อ)  
 Table 26 Population by dealing with retirement costs, region and area (Contd.)

แนวทางการจัดการ กับค่าใช้จ่ายหลังจากเกษียณ/ไม่ได้ทำงาน	รวม Total		ภาค Region				Dealing with retirement costs		
	รวม Total	ในเขตเทศบาล Municipal area	นอกเขตเทศบาล Non-municipal area	กรุงเทพมหานคร Bangkok	กลาง Central	เหนือ North		ตะวันออกเฉียงเหนือ Northeast	ใต้ South
ผู้ยืมจากผู้ประกอบธุรกิจสินเชื่อ ส่วนบุคคลภายใต้การกำกับฯ/ บัตรเครดิตที่ไม่ใช่สถาบันการเงิน (เช่น อีซี บาย/อีออน ครีดิทส์)	292,885	195,851	97,034	42,147	80,899	19,078	39,665	111,095	Borrow from NBFIS such as easy buy, aeon, etc.
ผู้ยืมจากสหกรณ์/สหกรณ์เครดิตยูเนียน/ กลุ่มเกษตรกร	695,873	240,953	454,920	33,617	72,655	58,150	346,469	184,982	Borrow from cooperatives/Credit union cooperatives/Farmers group
การกู้ยืมจากกลุ่มออมทรัพย์/ ธนาคารชุมชน	1,306,554	267,195	1,039,359	29,617	125,461	206,004	446,046	499,425	Borrow the money from a savings group/ Community bank
ผู้ยืมจากกองทุนหมู่บ้านและชุมชนเมือง	2,702,580	403,765	2,298,815	55,128	320,683	463,344	1,366,227	497,199	Village fund
ผู้ยืมจากนายทุน/บริษัทปล่อยกู้/ บุคคลอื่นนอกครัวเรือน	3,251,828	1,062,239	2,189,588	322,043	896,946	439,941	935,131	657,766	Borrow cash from money lender in the community
อื่นๆ	1,354,715	645,479	709,235	262,215	229,127	620,060	189,176	54,137	Others





ตารางที่ 27 ประชากร จำแนกตามการใช้เวลาเดินทางถึงสถานบริการด้านสาธารณสุขไปมคทีใกล้ที่สุด ภาค และเขตการปกครอง(ต่อ)  
Table 27 Population by time spending to access the nearest facilities, region and area (Contd.)

การใช้เวลาเดินทางถึงสถานบริการ ด้านสาธารณสุขไปมคทีใกล้ที่สุด	รวม		ภาค					Time spending to access the nearest facilities	
	รวม Total	ในเขตเทศบาล Municipal area	นอกเขตเทศบาล Non-municipal area	เพื่อ					
				กรุงเทพมหานคร Bangkok	กลาง Central	North	Northeast		South
<b>เครื่องถอนเงินอัตโนมัติ (เอทีเอ็ม)</b>									
น้อยกว่า 5 นาที	51,857,712	18,054,628	33,803,084	5,415,264	12,564,439	9,627,091	17,269,037	6,981,881	ATM
5 - 14 นาที	3,165,485	2,124,732	1,040,752	762,467	937,472	438,211	541,742	485,592	Less than 5 minutes
15 - 29 นาที	12,649,369	7,630,213	5,019,156	2,786,811	3,782,014	2,269,719	1,882,945	1,927,880	5-14 minutes
30 - 59 นาที	17,377,054	5,876,245	11,500,809	1,485,876	4,704,012	2,854,021	6,021,391	2,311,754	15-29 minutes
1 - 1.59 ชั่วโมง	15,537,199	2,041,751	13,495,448	360,565	2,989,292	3,378,520	7,001,778	1,807,043	30-59 minutes
2 - 5 ชั่วโมง	3,046,616	323,425	2,723,191	19,545	140,930	628,359	1,821,180	436,603	1 hour - 1 hours 59 minutes
มากกว่า 5 ชั่วโมง	81,989	58,261	23,728	-	10,718	58,261	-	13,009	2 - 5 hours
	-	-	-	-	-	-	-	-	More than 5 hours
<b>ที่ทำการไปรษณีย์</b>									
น้อยกว่า 5 นาที	51,857,712	18,054,628	33,803,084	5,415,264	12,564,439	9,627,091	17,269,037	6,981,881	Post office
5 - 14 นาที	1,917,811	837,859	1,079,952	286,577	604,135	444,325	517,385	65,389	Less than 5 minutes
15 - 29 นาที	8,593,356	4,953,192	3,640,164	1,400,896	1,907,181	2,024,378	1,480,979	1,779,922	5-14 minutes
30 - 59 นาที	18,826,779	7,581,476	11,245,303	2,288,559	4,968,752	3,232,448	5,670,821	2,666,199	15-29 minutes
1 - 1.59 ชั่วโมง	19,278,282	4,192,536	15,085,746	1,333,773	4,650,321	3,247,149	8,002,987	2,044,051	30-59 minutes
2 - 5 ชั่วโมง	3,076,127	431,305	2,644,822	105,459	423,331	574,629	1,554,105	418,603	1 hour - 1 hours 59 minutes
มากกว่า 5 ชั่วโมง	165,358	58,261	107,097	-	10,718	104,162	42,760	7,717	2 - 5 hours
	-	-	-	-	-	-	-	-	More than 5 hours
<b>ตลาด</b>									
น้อยกว่า 5 นาที	51,857,712	18,054,628	33,803,084	5,415,264	12,564,439	9,627,091	17,269,037	6,981,881	Market
5 - 14 นาที	3,579,513	1,874,122	1,705,392	561,853	876,313	1,216,051	512,255	413,042	Less than 5 minutes
15 - 29 นาที	15,395,488	7,372,797	8,022,691	2,209,360	3,344,224	3,585,183	3,537,010	2,719,710	5-14 minutes
30 - 59 นาที	17,412,798	6,070,773	11,342,025	1,810,573	5,053,661	2,032,104	5,948,574	2,567,885	15-29 minutes
1 - 1.59 ชั่วโมง	13,726,886	2,395,423	11,331,463	749,083	3,047,450	2,418,036	6,553,845	958,474	30-59 minutes
2 - 5 ชั่วโมง	1,674,047	283,252	1,390,795	84,395	232,073	317,457	717,353	322,769	1 hour - 1 hours 59 minutes
มากกว่า 5 ชั่วโมง	68,979	58,261	10,718	-	10,718	58,261	-	-	2 - 5 hours
	-	-	-	-	-	-	-	-	More than 5 hours

ตารางที่ 27 ประชากร จำแนกตามการใช้เวลาเดินทางถึงสถานบริการด้านสาธารณสุขภูมิภาคที่ใกล้ที่สุด ภาค และเขตการปกครอง (ต่อ)  
Table 27 Population by time spending to access the nearest facilities, region and area (Contd.)

การใช้เวลาเดินทางถึงสถานบริการ ด้านสาธารณสุขภูมิภาคที่ใกล้ที่สุด	รวม Total	รวม ในเขตเทศบาล นอกเขตเทศบาล					ภาค Region			Time spending to access the nearest facilities
		รวม Municipal area	นอกเขตเทศบาล Non-municipal area	กรุงเทพมหานคร Bangkok	กลาง Central	เหนือ ตะวันออกเฉียงเหนือ North	ตะวันออกเฉียงเหนือ Northeast	ใต้ South		
สถานพยาบาล	51,857,712	18,054,628	33,803,084	5,415,264	12,564,439	9,627,091	17,269,037	6,981,881	Hospital	
น้อยกว่า 5 นาที	2,157,921	903,638	1,254,283	135,459	741,019	636,532	433,477	211,434	Less than 5 minutes	
5 - 14 นาที	11,773,871	5,209,571	6,564,301	1,229,561	2,326,574	3,017,976	3,347,180	1,852,580	5-14 minutes	
15 - 29 นาที	18,368,615	6,644,355	11,724,260	1,765,442	4,819,859	3,054,913	6,088,466	2,639,936	15-29 minutes	
30 - 59 นาที	16,391,992	4,265,312	12,126,680	1,624,801	4,277,325	2,492,069	6,126,349	1,871,449	30-59 minutes	
1 - 1.59 ชั่วโมง	3,046,827	1,003,664	2,043,162	643,177	365,565	389,678	1,265,760	382,648	1 hour - 1 hours 59 minutes	
2 - 5 ชั่วโมง	110,022	19,624	90,398	11,819	34,098	35,922	7,805	20,377	2 - 5 hours	
มากกว่า 5 ชั่วโมง	8,463	8,463	-	5,005	-	-	-	3,457	More than 5 hours	

ตารางที่ 28 ประชากร จำแนกตามปัจจัยในการเลือกสถาบันการเงิน และภาค

Table 28 Population by the financial institution selection factors and region

	รวม					The financial institution selection factors <sup>1/</sup>
	ภาค Region					
	Total	กรุงเทพมหานคร Bangkok	กลาง Central	เหนือ North	ตะวันออกเฉียงเหนือ Northeast	
ปัจจัยในการเลือกสถาบันการเงิน <sup>1/</sup>	(51,857,712)	(5,415,264)	(12,564,439)	(9,627,091)	(17,269,037)	(6,981,881)
ยอดรวม						Total
ปัจจัยในการเลือกสถาบันการเงิน						The financial institution selection factors
ภาพลักษณ์/สถานภาพ	20,896,516	2,622,720	5,282,445	3,797,356	7,101,105	2,092,890
ความเข้มแข็งทางการเงินของสถาบัน	24,512,402	3,060,828	5,903,515	4,114,466	7,578,677	3,854,915
ไม่ต้องต่อคิว	7,274,204	775,224	1,256,307	785,689	3,442,439	1,014,546
การช่วยเหลืออย่างตึกจากพนักงาน	20,259,193	2,034,906	3,648,741	3,133,357	8,569,902	2,872,288
เข้าถึงได้ง่าย - ช่วงเวลาทำการเหมาะสม	26,168,399	2,228,933	5,404,705	4,973,686	10,800,841	2,760,235
ความสะดวกในการเข้าถึง-ระยะทางเหมาะสม	31,892,064	2,453,079	7,647,031	5,914,345	12,148,248	3,729,359
ขั้นตอนง่าย/การดำเนินการด้านเอกสารไม่ยุ่งยาก	22,860,553	1,929,569	4,281,912	4,669,891	8,797,025	3,182,154
ได้รับเงินกู้เร็ว	8,930,524	366,543	1,601,184	2,028,243	3,173,371	1,761,182
เข้าถึงเงินของตนเองได้ง่าย	10,847,827	802,521	1,367,992	2,425,466	5,053,308	1,198,540
ชนิดของผลิตภัณฑ์และบริการ	5,859,295	483,493	1,037,155	851,159	3,035,061	452,427
มีความเหมาะสมกับความต้องการ						offer whether suitable for my needs
มีบัตรเอทีเอ็มให้	7,000,899	761,069	1,405,429	1,140,338	3,040,496	653,568
อนุญาตให้มียอดเงินคงเหลือในบัญชีต่ำ	3,923,510	523,059	401,820	400,329	2,355,853	242,448
ดอกเบี้ยเงินฝากสูง	10,406,051	1,652,345	1,492,316	1,601,028	4,443,442	1,216,917
ดอกเบี้ยเงินกู้ต่ำ	6,873,866	712,822	919,777	1,562,041	2,422,835	1,256,393
อื่นๆ	1,293,192	175,588	686,899	126,005	160,297	144,404
ไม่ทราบ	25,859	-	6,499	-	19,360	-

1/ ตอบได้มากกว่า 1 คำตอบ

1/ Multiple response

ตารางที่ 29 ประชากร จำแนกตามความคิดเห็นเกี่ยวกับพฤติกรรมการเงิน ภาค และเขตการปกครอง  
Table 29 Population by the opinion on financial practices, region and area

ความคิดเห็นเกี่ยวกับ พฤติกรรมการเงิน	รวม Total		ภาค Region				The opinion on financial practices		
	รวม Total	ในเขตเทศบาล Municipal area	นอกเขตเทศบาล Non-municipal area	กรุงเทพมหานคร Bangkok	กลาง Central	เหนือ North		ตะวันออกเฉียงเหนือ Northeast	ใต้ South
<b>ยอดรวม</b>								<b>Total</b>	
ท่านชอบพกเงินสดมากกว่าถือการ์ด	51,857,712	18,054,628	33,803,084	5,415,264	12,564,439	9,627,091	17,269,037	6,981,881	You prefer to carry cash rather than cards
เห็นด้วยอย่างยิ่ง	18,594,611	6,234,881	12,359,730	1,613,504	4,814,560	3,430,895	5,702,197	3,033,455	Completely agree
เห็นด้วย	25,668,125	8,683,506	16,984,619	2,591,967	5,624,093	5,377,659	8,814,870	3,259,536	Agree
ไม่เห็นด้วย	5,692,109	2,400,573	3,291,536	937,924	1,545,863	615,450	2,074,174	518,697	Disagree
ไม่เห็นด้วยอย่างยิ่ง	987,734	288,921	698,814	50,070	279,390	125,773	409,910	122,592	Completely disagree
ไม่แน่ใจ	883,426	437,040	446,386	221,798	300,534	77,314	236,179	47,601	Not sure
ไม่ทราบ	31,707	9,708	22,000	-	-	-	31,707	-	Unknown
<b>ท่านชอบโอนเงินหรือ จ่ายเงินผ่านทางโทรศัพท์มือถือ มากกว่าถือทำได้</b>	<b>51,857,712</b>	<b>18,054,628</b>	<b>33,803,084</b>	<b>5,415,264</b>	<b>12,564,439</b>	<b>9,627,091</b>	<b>17,269,037</b>	<b>6,981,881</b>	<b>You would like to use your cell phone to transfer money or make payments if you could</b>
เห็นด้วยอย่างยิ่ง	1,133,039	445,668	687,371	100,387	494,642	225,746	266,477	45,788	Completely agree
เห็นด้วย	4,613,196	1,859,989	2,753,206	487,136	1,054,771	712,048	1,484,382	874,859	Agree
ไม่เห็นด้วย	30,986,553	10,860,740	20,125,813	3,573,107	7,139,099	6,034,220	10,371,262	3,868,866	Disagree
ไม่เห็นด้วยอย่างยิ่ง	13,653,566	4,428,095	9,225,471	1,122,199	3,376,158	2,365,529	4,745,788	2,043,892	Completely disagree
ไม่แน่ใจ	1,439,650	450,428	989,222	132,435	499,769	289,548	369,421	148,476	Not sure
ไม่ทราบ	31,707	9,708	22,000	-	-	-	31,707	-	Unknown

ตารางที่ 29 ประชากร จำแนกตามความคิดเห็นเกี่ยวกับพฤติกรรมการเงิน ภาค และเขตการปกครอง (ต่อ)

Table 29 Population by the opinion on financial practices, region and area (Contd.)

ความคิดเห็นเกี่ยวกับ พฤติกรรมการเงิน	รวม Total					The opinion on financial practices			
	รวม Total	ในเขตเทศบาล Municipal area	นอกเขตเทศบาล Non-municipal area	กรุงเทพมหานคร Bangkok	กลาง Central		เหนือ North	ตะวันออกเฉียงเหนือ Northeast	ใต้ South
ท่านพยายามวางแผน						You try to plan ahead in terms			
ในเรื่องการเงินไว้ล่วงหน้า	51,857,712	18,054,628	33,803,084	5,415,264	12,564,440	9,627,091	17,269,037	6,981,881	of money matters
เห็นด้วยอย่างยิ่ง	7,378,181	2,703,288	4,674,893	655,403	2,048,460	1,508,161	1,973,206	1,192,951	Completely agree
เห็นด้วย	33,419,133	11,885,654	21,533,479	3,711,787	7,427,382	6,574,304	10,743,740	4,961,920	Agree
ไม่เห็นด้วย	7,611,653	2,470,462	5,141,191	750,693	2,198,836	1,032,546	3,025,600	603,979	Disagree
ไม่เห็นด้วยอย่างยิ่ง	1,219,135	290,723	928,412	74,690	258,495	142,369	657,731	85,852	Completely disagree
ไม่แน่ใจ	2,197,902	694,793	1,503,109	222,691	631,267	369,711	837,053	137,180	Not sure
ไม่ทราบ	31,708	9,708	22,000	-	-	-	31,707	-	Unknown
ท่านได้เก็บเงินส่วนหนึ่ง									You make provision
ไว้สำหรับอนาคตแล้ว	51,857,712	18,054,628	33,803,084	5,415,264	12,564,440	9,627,091	17,269,037	6,981,881	for the future
เห็นด้วยอย่างยิ่ง	7,041,152	2,721,610	4,319,542	715,173	1,841,890	1,314,589	2,060,021	1,109,480	Completely agree
เห็นด้วย	27,541,998	9,572,187	17,969,811	3,180,186	5,716,001	5,917,120	8,281,711	4,446,980	Agree
ไม่เห็นด้วย	11,806,109	4,151,207	7,654,902	1,020,483	3,448,766	1,708,154	4,520,253	1,108,453	Disagree
ไม่เห็นด้วยอย่างยิ่ง	2,178,531	598,783	1,579,748	164,671	633,086	119,153	1,161,137	100,484	Completely disagree
ไม่แน่ใจ	3,258,215	1,001,133	2,257,082	334,751	924,696	568,075	1,214,208	216,484	Not sure
ไม่ทราบ	31,708	9,708	22,000	-	-	-	31,707	-	Unknown



ตารางที่ 31 ประชากร จำแนกตามวิธีการเก็บเงิน ภาค และเขตการปกครอง  
Table 31 Population by meaning of saving, region and area

วิธีการเก็บเงิน	รวม Total							Meaning of saving	
	รวม ในเขตเทศบาล		นอกเขตเทศบาล			ภาค Region			
	Total	Municipal area	Non-municipal area	Bangkok	Central	North	South		
ยอดรวม	51,857,712	18,054,628	33,803,084	5,415,264	12,564,439	9,627,091	17,269,037	6,981,881	Total
เก็บเงินทั้งหมดไว้ในห้อง/ตู้รับภัย	24,735,363	9,391,576	15,343,787	2,884,749	6,298,226	5,206,438	6,409,473	3,936,477	Putting money in a special place or
หรือบัญชีธนาคารเพื่อความปลอดภัย									account for the money to be safe
เก็บเงินไว้กับตนเองส่วนหนึ่งเพื่อ	20,339,748	5,828,964	14,510,784	1,339,072	4,457,148	3,672,131	8,327,146	2,544,251	Putting money aside to stop it being spent
นำมาใช้ได้ทันทีในยามฉุกเฉิน/จำเป็น									immediately to use later when needed
เก็บเงินไว้กับตนเองส่วนหนึ่งเพื่อให้มีใช้	2,375,979	810,938	1,565,041	306,893	806,203	185,544	958,903	118,436	Putting money aside so that you have some
ในช่วงปลายสัปดาห์/ปลายเดือน									money at the end of the week/month
เก็บเงินไว้กับตนเองส่วนหนึ่งเพื่อนำมาใช้	1,735,620	817,247	918,373	245,164	286,747	286,687	787,492	129,530	Putting money away so that the total amount
ตามวัตถุประสงค์เฉพาะในภายหลัง									increases over time as more is put away
เก็บเงินไว้ส่วนหนึ่งโดยไม่นำมาใช้เลย	1,421,691	840,600	581,091	530,335	279,611	160,606	348,861	102,279	Putting money aside for you to use
เป็นการสะสมเงิน เพื่อให้มีเงินเพิ่มขึ้นเรื่อยๆ									later for a specific purpose
ไม่รู้/ไม่ทราบ	1,249,312	365,303	884,009	109,053	436,503	115,685	437,162	150,909	Don't know



ตารางที่ 32 ประชากร จำแนกตามการเก็บออมเงิน เหตุผลที่ไม่เก็บออมเงิน ภาค และเขตการปกครอง  
Table 32 Population by saving money, reason for not saving money, region and area

การเก็บออมเงิน และเหตุผลที่ไม่เก็บออมเงิน	รวม Total		ภาค Region				Total		
	รวม Total	ในเขตเทศบาล Municipal area	นอกเขตเทศบาล Non-municipal area	กรุงเทพมหานคร Bangkok	กลาง Central	เหนือ North		ตะวันออกเฉียงเหนือ Northeast	ใต้ South
การเก็บออมเงิน	51,857,712	18,054,628	33,803,084	5,415,264	12,564,439	9,627,091	17,269,037	6,981,881	Saving money
ออม	35,006,704	11,998,855	23,007,849	3,513,510	7,896,611	7,624,616	11,060,988	4,910,979	Yes
ไม่ออม	16,851,008	6,055,773	10,795,235	1,901,754	4,667,828	2,002,475	6,208,049	2,070,902	No
เหตุผลที่ไม่เก็บออมเงิน	16,851,008	6,055,773	10,795,235	1,901,754	4,667,828	2,002,475	6,208,049	2,070,902	Reason for not saving money
ไม่มีเงินเหลือพอที่จะเก็บออม (จ่ายค่าครองชีพหมด)	13,481,028	4,865,572	8,615,456	1,418,818	3,431,628	1,526,239	5,432,959	1,671,383	No money after living expenses
นำไปเป็นเงินกองกลาง	1,271,888	300,696	971,192	137,072	447,414	279,456	255,146	152,800	All money into household pot
ของครัวเรือน	1,984,710	865,237	1,119,472	332,462	745,565	172,333	490,332	244,017	Don't have an income – no money to save
ไม่มีรายได้	8,254	2,702	5,552	-	5,552	-	-	2,702	Don't know how to save
ไม่ทราบวิธีการออมเงิน	-	-	-	-	-	-	-	-	No service provider
ไม่มีสถาบัน/องค์กรให้บริการ	-	-	-	-	-	-	-	-	-
ด้านการออมเงิน	76,110	21,566	54,544	13,401	8,651	24,447	29,612	-	Don't see the benefit of saving/not necessary
ไม่เห็นประโยชน์ของการออมเงิน/ไม่จำเป็น	29,018	-	29,018	-	29,018	-	-	-	Unknown

ตารางที่ 33 ประชากร จำแนกตามสถานะการเก็บออม ภาค และเขตการปกครอง  
Table 33 Population by saving status, region and area

สถานะการเก็บออม	รวม		ภาค Region					Saving status
	ในเขตเทศบาล Municipal area	นอกเขตเทศบาล Non-municipal area	กรุงเทพมหานคร Bangkok	กลาง Central	เหนือ North	ตะวันออกเฉียงเหนือ Northeast	ใต้ South	
รวม Total	รวม Total	รวม Total	รวม Total	รวม Total	รวม Total	รวม Total	รวม Total	
<b>ยอดรวม</b>								
ฝากไว้กับธนาคารพาณิชย์ ( <i>ตั้งของไทย/ต่างประเทศ</i> )	35,006,704	11,998,855	23,007,849	3,513,510	7,896,611	7,624,616	11,060,988	4,910,979
มี	16,689,557	8,354,163	8,335,394	2,995,350	4,817,072	2,989,393	3,470,263	2,417,479
เคยมี	3,660,593	663,640	2,996,953	73,407	630,254	1,153,923	1,489,968	313,041
ไม่เคยมี	14,656,554	2,981,052	11,675,503	444,753	2,449,286	3,481,300	6,100,756	2,180,460
ฝากไว้กับสถาบันการเงินเฉพาะกิจ ( <i>เช่น ธ.ออมสินฯ</i> )	35,006,704	11,998,855	23,007,849	3,513,510	7,896,611	7,624,616	11,060,988	4,910,979
มี	15,262,221	3,671,189	11,591,034	596,528	2,509,423	4,207,103	5,685,386	2,263,783
เคยมี	3,567,433	1,316,503	2,250,931	459,740	659,241	881,810	1,202,303	364,340
ไม่เคยมี	16,177,050	7,011,164	9,165,886	2,457,242	4,727,948	2,535,704	4,173,300	2,282,856
ฝากไว้กับสถาบันการเงินอื่นในระบบ ที่ไม่ใช่ธนาคาร ได้แก่ บ.เงินทุน (บง.) บริษัทเครดิตฟองซิเอร์ (บค.)	35,006,704	11,998,855	23,007,849	3,513,510	7,896,611	7,624,616	11,060,988	4,910,979
มี	117,222	47,089	70,132	3,413	15,148	21,572	56,664	20,424
เคยมี	1,883,927	579,874	1,304,053	149,143	420,156	280,219	789,510	244,899
ไม่เคยมี	33,005,555	11,371,892	21,633,664	3,360,954	7,461,306	7,322,826	10,214,814	4,645,656
ฝากในรูปแบบการประกัน	35,006,704	11,998,855	23,007,849	3,513,510	7,896,611	7,624,616	11,060,988	4,910,979
มี	4,786,567	2,139,282	2,647,284	730,218	1,227,858	1,032,328	1,481,604	314,558
เคยมี	2,035,984	640,551	1,395,433	186,293	447,019	354,371	799,097	249,204
ไม่เคยมี	28,184,154	9,219,022	18,965,131	2,596,999	6,221,734	6,237,917	8,780,286	4,347,217
ฝากในรูปแบบพันธบัตรรัฐบาล	35,006,704	11,998,855	23,007,849	3,513,510	7,896,611	7,624,616	11,060,988	4,910,979
มี	459,591	316,257	143,334	170,101	104,785	97,843	17,856	69,006
เคยมี	2,015,881	639,295	1,376,585	214,114	453,971	291,862	812,173	243,760
ไม่เคยมี	32,531,233	11,043,302	21,487,930	3,129,295	7,337,854	7,234,910	10,230,959	4,598,214

ตารางที่ 33 ประชากร จำแนกตามสถานะการเก็บออม ภาค และเขตการปกครอง (ต่อ)  
Table 33 Population by saving status, region and area (Contd.)

สถานะการเก็บออม	รวม		ภาค Region					Saving status	
	ในเขตเทศบาล		กรุงเทพมหานคร	กลาง	เหนือ	ตะวันออกเฉียงเหนือ	ใต้		
	Total	Municipal area	Non-municipal area	Bangkok	Central	North	Northeast		South
ฝากไว้กับนายจ้างของตนเอง (กองทุนสำรองเลี้ยงชีพ/กองทุนบำนาญ บำนาญ (กบข.))	35,006,704	11,998,855	23,007,849	3,513,510	7,896,611	7,624,616	11,060,988	4,910,979	Savings with your employer (Provident Fund)
มี	2,110,444	1,066,013	1,044,432	174,730	742,179	483,943	436,394	273,199	Have
เคยมี	1,838,597	539,820	1,298,777	154,512	451,143	288,481	734,264	210,197	Used to have
ไม่เคยมี	31,057,663	10,393,021	20,664,641	3,184,267	6,703,289	6,852,193	9,890,331	4,427,582	Never had
ฝากในกลุ่มออมทรัพย์	35,006,704	11,998,855	23,007,849	3,513,510	7,896,611	7,624,616	11,060,988	4,910,979	Savings in a savings group
มี	7,549,652	1,542,614	6,007,037	119,921	877,831	3,062,869	2,649,677	839,353	Have
เคยมี	1,979,550	583,465	1,396,084	155,453	472,685	339,256	825,079	187,076	Used to have
ไม่เคยมี	25,477,502	9,872,775	15,604,726	3,238,136	6,546,094	4,222,490	7,586,232	3,884,549	Never had
ฝากไว้กับบุคคลนอกครัวเรือน ที่อยู่ในชุมชนเดียวกันที่คิดว่า เก็บเงินได้อย่างปลอดภัย	35,006,704	11,998,855	23,007,849	3,513,510	7,896,611	7,624,616	11,060,988	4,910,979	Savings with someone in community who keeps it safe for you
มี	153,145	45,509	107,636	5,157	10,564	50,855	54,007	32,562	Have
เคยมี	1,947,665	586,843	1,360,821	155,893	476,197	300,746	763,919	250,909	Used to have
ไม่เคยมี	32,905,894	11,366,503	21,539,391	3,352,460	7,409,849	7,273,015	10,243,062	4,627,508	Never had
ฝากกับบุคคลในครัวเรือน/ญาติ	35,006,704	11,998,855	23,007,849	3,513,510	7,896,611	7,624,616	11,060,988	4,910,979	Savings with someone in household/family who keeps it safe for you
มี	2,076,974	577,304	1,499,669	152,610	407,627	522,860	680,289	313,587	Have
เคยมี	2,654,394	690,917	1,963,477	242,538	506,827	388,189	1,276,003	240,837	Used to have
ไม่เคยมี	30,275,336	10,730,634	19,544,702	3,118,362	6,982,157	6,713,566	9,104,696	4,356,555	Never had
ฝากกับสหกรณ์/สหกรณ์ เครดิตยูเนียน/กลุ่มเกษตรกร	35,006,704	11,998,855	23,007,849	3,513,510	7,896,611	7,624,616	11,060,988	4,910,979	Saving with a Cooperative
มี	2,029,637	682,324	1,347,313	172,637	304,738	733,423	428,992	389,847	Have
เคยมี	1,858,212	561,709	1,296,503	149,511	469,975	244,423	769,016	225,287	Used to have
ไม่เคยมี	31,118,854	10,754,822	20,364,032	3,191,362	7,121,897	6,646,770	9,862,980	4,295,845	Never had

ตารางที่ 33 ประชากร จำแนกตามสถานะการเก็บออม ภาค และเขตการปกครอง (ต่อ)  
Table 33 Population by saving status, region and area (Contd.)

สถานะการเก็บออม	รวม Total										Saving status
	รวม ในเขตเทศบาล			นอกเขตเทศบาล			ภาค Region				
	Total	Municipal area	Non-municipal area	กรุงเทพมหานคร	กลาง	Central	North	Northeast	South	ใต้	
ฝากกับกองทุนหมู่บ้าน/ชุมชนเมือง	35,006,704	11,998,855	23,007,849	3,513,510	7,896,611	7,624,616	11,060,988	4,910,979	11,060,988	4,910,979	Saving with Village Fund
มี	5,287,301	934,433	4,352,868	52,161	785,337	1,905,989	2,269,874	273,940	2,269,874	273,940	Have
เคยมี	2,127,861	648,508	1,479,353	135,862	504,890	387,132	848,418	251,559	848,418	251,559	Used to have
ไม่เคยมี	27,591,539	10,415,911	17,175,628	3,325,487	6,606,382	5,331,495	7,942,696	4,385,479	7,942,696	4,385,479	Never had
เก็บไว้ในครัวเรือน	35,006,704	11,998,855	23,007,849	3,513,510	7,896,611	7,624,616	11,060,988	4,910,979	11,060,988	4,910,979	Savings in a secret place at home
มี	17,050,524	4,801,976	12,248,548	1,168,376	3,000,143	4,477,363	5,883,893	2,520,749	5,883,893	2,520,749	Have
เคยมี	1,899,244	490,538	1,408,706	179,360	498,081	207,908	808,057	205,838	808,057	205,838	Used to have
ไม่เคยมี	16,056,939	6,706,344	9,350,595	2,165,775	4,398,388	2,939,345	4,369,038	2,184,393	4,369,038	2,184,393	Never had
ออมในรูปแบบเครื่องประดับ/ทองคำ	35,006,704	11,998,855	23,007,849	3,513,510	7,896,611	7,624,616	11,060,988	4,910,979	11,060,988	4,910,979	Savings in jewellery / gold
มี	8,105,046	2,888,082	5,216,964	792,428	2,269,527	1,886,354	2,190,866	965,871	2,190,866	965,871	Have
เคยมี	3,560,594	1,065,227	2,495,367	410,836	626,586	609,050	1,477,437	436,685	1,477,437	436,685	Used to have
ไม่เคยมี	23,341,063	8,045,546	15,295,517	2,310,246	5,000,496	5,129,213	7,392,685	3,508,423	7,392,685	3,508,423	Never had
ออมในรูปแบบของการเลี้ยงปศุสัตว์	35,006,704	11,998,855	23,007,849	3,513,510	7,896,611	7,624,616	11,060,988	4,910,979	11,060,988	4,910,979	Savings in livestock
มี	1,289,090	116,650	1,172,440	3,413	110,797	247,488	792,792	134,600	792,792	134,600	Have
เคยมี	2,594,151	673,283	1,920,868	152,863	601,130	408,463	1,120,608	311,087	1,120,608	311,087	Used to have
ไม่เคยมี	31,123,462	11,208,921	19,914,541	3,357,234	7,184,684	6,968,665	9,147,587	4,465,292	9,147,587	4,465,292	Never had
ออมในรูปแบบทรัพย์สินทรัพย์อื่นๆ	35,006,704	11,998,855	23,007,849	3,513,510	7,896,611	7,624,616	11,060,988	4,910,979	11,060,988	4,910,979	Savings in (other) kind
มี	1,041,897	539,124	502,773	103,208	462,200	73,660	280,000	122,829	280,000	122,829	Have
เคยมี	2,456,653	764,861	1,691,792	253,775	585,780	343,971	907,919	365,208	907,919	365,208	Used to have
ไม่เคยมี	31,508,154	10,694,868	20,813,286	3,156,527	6,848,631	7,206,984	9,873,070	4,422,942	9,873,070	4,422,942	Never had
อื่นๆ	35,006,704	11,998,855	23,007,849	3,513,510	7,896,611	7,624,616	11,060,988	4,910,979	11,060,988	4,910,979	Others
มี	1,229,535	433,192	796,343	57,909	520,400	473,573	90,411	87,242	90,411	87,242	Have
เคยมี	1,919,096	621,251	1,297,845	134,988	444,803	295,755	756,995	286,555	756,995	286,555	Used to have
ไม่เคยมี	31,858,075	10,944,414	20,913,661	3,320,614	6,931,408	6,855,289	10,213,582	4,537,182	10,213,582	4,537,182	Never had

ตารางที่ 34 ประชากร จำแนกตามจำนวนเงินออมรายเดือน ภาค และเขตการปกครอง  
Table 34 Population by monthly saving, region and area

จำนวนเงินออมรายเดือน (บาท)	รวม Total		ภาค Region					Monthly saving (Baht)	
	รวม Total	ในเขตเทศบาล Municipal area	นอกเขตเทศบาล Non-municipal area	พื้นที่					
				กรุงเทพมหานคร Bangkok	กลาง Central	เหนือ North	ตะวันออกเฉียงเหนือ Northeast		ใต้ South
ยอดรวม	35,006,704	11,998,855	23,007,849	3,513,510	7,896,611	7,624,616	11,060,988	4,910,979	Total
น้อยกว่า 1,500	16,707,011	4,206,790	12,500,221	971,346	2,483,455	4,311,844	6,807,019	2,133,348	Less than 1,500
1,500 - 3,000	8,955,843	3,573,863	5,381,980	1,130,342	2,387,180	1,812,586	2,236,805	1,388,930	1,500 - 3,000
3,001 - 5,000	4,794,325	1,988,821	2,805,504	724,751	1,550,864	731,705	1,173,848	613,158	3,001 - 5,000
5,001 - 7,000	731,450	232,049	499,401	72,223	168,563	198,576	165,028	127,059	5,001 - 7,000
7,001 - 10,000	1,961,688	919,182	1,042,506	308,835	556,473	396,823	352,630	346,927	7,001 - 10,000
10,001 - 15,000	488,405	253,862	234,543	63,075	139,942	97,649	72,945	114,796	10,001 - 15,000
15,001 - 30,000	884,639	578,231	306,408	164,902	430,898	64,449	72,645	151,745	15,001 - 30,000
30,001 - 70,000	149,473	78,875	70,598	39,303	62,211	3,882	20,902	23,174	30,001 - 70,000
70,001 - 150,000	83,950	32,341	51,609	11,797	31,800	7,103	33,250	-	70,001 - 150,000
150,001 ขึ้นไป	39,888	12,328	27,560	-	37,119	-	-	2,769	150,001 and over
ไม่ทราบ	210,031	122,512	87,519	26,935	48,107	-	125,916	9,074	Unknown

ตารางที่ 35 ประชากร จำแนกตามเหตุผลการเก็บออม และภาค  
Table 35 Population by reasons of saving and region

เหตุผลการเก็บออม <sup>1/</sup>	ภาค Region					Reasons of saving <sup>1/</sup>
	รวม					
	Total	กรุงเทพมหานคร Bangkok	กลาง Central	เหนือ North	ตะวันออกเฉียงเหนือ Northeast	
<b>ยอดรวม</b>	<b>(35,006,704)</b>	<b>(3,513,510)</b>	<b>(7,896,611)</b>	<b>(7,624,616)</b>	<b>(11,060,988)</b>	<b>Total</b>
เกี่ยวกับการจัดการความเสี่ยงและการเกิดเหตุการณ์สำคัญ						<b>Risk management and big events</b>
เพื่อใช้จ่ายค่ารักษาพยาบาล (ทั้งที่วางแผนไว้ และสำหรับฉุกเฉิน)	18,369,011	1,643,404	3,943,114	3,947,018	5,777,968	Medical expenses either planned or emergency
เพื่อใช้จ่ายในยามฉุกเฉิน (ที่ไม่ใช่การเจ็บป่วย)	23,926,838	2,338,507	4,988,546	5,120,531	8,206,933	An emergency other than medical
เพื่อใช้ในการจัดการงานศพ	4,431,989	163,442	1,022,017	1,028,824	1,610,247	Funeral expenses when needed
เพื่อให้ครอบครัวได้มีเงินใช้	5,050,937	436,930	1,386,795	732,445	1,931,849	Providing something for my family after I die
ภายหลังที่ตนเองเสียชีวิต						
เพื่อใช้ในยามเกษียณอายุการทำงาน	9,020,923	959,273	2,238,264	1,633,067	2,618,165	Retirement or old age
เพื่อใช้ในการจัดการงานแต่งงาน	609,047	80,074	55,057	179,446	210,863	A wedding
เพื่อใช้ในการจัดการงานด้านศาสนา (เช่น อุบาสบท)	582,425	65,110	41,244	147,244	268,342	Monk ordination
เพื่อใช้จ่ายด้านการศึกษา (ทั้งของตนเอง บุตร หรือคนในครอบครัว)	8,644,655	1,008,788	1,773,111	1,737,200	2,947,890	Education or school fees
<b>เกี่ยวกับอุปโภคบริโภค</b>						<b>Consumption</b>
เพื่อใช้จ่ายในยามจำเป็น (เมื่อเงินไม่พอจ่าย)	25,618,118	2,338,321	5,775,659	5,517,192	8,549,265	Living expenses when you do not have money at that time
เพื่อนำไปซื้อเครื่องประดับ ทอง ของมีค่า	1,963,658	298,869	369,346	502,570	560,765	Gold / valuable jewellery
เพื่อซื้อเฟอร์นิเจอร์ เครื่องใช้ในครัวเรือน และของแต่งบ้าน	1,123,681	140,942	208,047	170,018	587,868	Buying household appliances, goods or furniture
เพื่อซื้อยานพาหนะ (เช่น จักรยาน จักรยานยนต์ รถยนต์)	1,187,600	181,512	376,859	251,074	270,227	Buying a bicycle, motorcycle, car, pick-up truck or other transport

ตารางที่ 35 ประชากร จำแนกตามเหตุผลการเก็บออม และภาค (ต่อ)  
Table 35 Population by reasons of saving and region (Contd.)

เหตุผลการเก็บออม <sup>1/</sup>	ภาค Region					รวม	Reasons of saving <sup>1/</sup>
	กรุงเทพมหานคร	กลาง	เหนือ	ตะวันออกเฉียงเหนือ	ใต้		
	Bangkok	Central	North	Northeast	South	Total	
<b>เกี่ยวกับบ้านและที่ดิน</b>							<b>Housing/land</b>
เพื่อซื้อ/ปลูกสร้างที่อยู่อาศัย	373,803	651,646	428,068	351,073	465,088	2,269,678	Buying or building a dwelling to live in
เพื่อปรับปรุง/ซ่อมแซมที่อยู่อาศัย	372,171	454,829	437,546	1,213,753	571,316	3,049,614	Improving or renovating a dwelling
เพื่อนำไปลงทุนซื้อบ้าน/ที่ดิน แล้วให้เช่า	26,184	40,128	50,115	15,705	61,795	193,928	Buying a dwelling or land to rent out
เพื่อซื้อที่ดินเปล่า	36,975	77,510	41,004	118,994	85,238	359,722	Buying land
<b>เกี่ยวกับการประกอบกิจการเกษตร</b>							<b>Farming</b>
เพื่อซื้อปศุสัตว์	11,936	85,796	168,103	305,849	75,782	647,465	Buying livestock
เพื่อซื้ออุปกรณ์ทางการเกษตร	22,803	213,102	500,892	1,102,742	50,091	1,889,632	Buying farming equipment
เพื่อเป็นค่าใช้จ่ายทางการเกษตร	37,751	666,881	1,472,230	3,360,760	528,965	6,066,586	Buying farming expenses such as seeds or fertiliser
เช่น ค่าปุ๋ย ค่าเมล็ดพันธุ์							
<b>เกี่ยวกับการประกอบธุรกิจ</b>							<b>Business</b>
เพื่อเริ่มต้นธุรกิจใหม่/ขยายธุรกิจ	279,640	407,836	518,565	597,963	300,743	2,104,747	Starting or expanding my business
เพื่อนำไปลงทุนในกิจการ/ธุรกิจของผู้อื่น	143,341	211,354	201,364	211,721	92,389	860,170	Putting money or goods into someone else's business
เพื่อใช้เป็นหลักประกันในการขอกู้เงิน	97,818	194,936	654,703	584,381	66,672	1,598,509	Security or cash collateral
อื่นๆ	21,430	124,112	262,517	54,231	44,901	507,191	Others
ไม่ทราบ	2,556	-	-	23,243	1,465	27,264	Unknown

1/ ตอบได้มากกว่า 1 คำตอบ

1/ Multiple response

ตารางที่ 36 ประชากร จำแนกตามการกู้ยืมเงินหรือรับสินเชื่อ และภาค  
Table 36 Population by borrowing or taking credit and region

การกู้ยืมเงินหรือรับสินเชื่อ <sup>1/</sup>	ภาค Region					Borrowing or taking credit <sup>1/</sup>
	รวม					
	กรุงเทพมหานคร Bangkok	กลาง Central	เหนือ North	ตะวันออกเฉียงเหนือ Northeast	ใต้ South	
ยอดรวม	(5,415,264)	(12,564,439)	(9,627,091)	(17,269,037)	(6,981,881)	Total
การกู้ยืมเงินหรือรับสินเชื่อ						Borrowing or taking credit
มีการกู้ยืมเงินในระหว่าง 12 เดือนที่แล้ว	441,823	1,954,029	2,986,652	4,337,969	473,284	Have borrowed in the past 12 months
มีการซื้อสินค้าด้วยเงินเชื่อ ในระหว่าง 12 เดือนที่แล้ว	340,575	597,593	430,784	820,517	227,354	Have taken goods on credit in the past 12 months
ติดหนี้และยังต้องจ่ายคืน	1,191,752	3,350,017	3,564,267	6,765,193	2,092,436	Owe money and still need to pay it back
ไม่มีการกู้ยืมเงินหรือรับสินเชื่อ (ตอบได้คำตอบเดียว)	3,906,897	7,905,658	4,613,106	8,000,623	4,375,543	None of these (single mention)

1/ ตอบได้มากกว่า 1 คำตอบ

1/ Multiple response





ตารางที่ 37 ประชากรที่ยืมเงินหรือรับเงินเชื่อ จำแนกตามแหล่งเงินทุน/ผลิตภัณฑ์เงินเชื่อ ภาค และเขตการปกครอง (ต่อ)

Table 37 Population who have borrowed money before or have taken credit by credit products, region and area (Contd.)

แหล่งเงินทุน/ผลิตภัณฑ์เงินเชื่อ	รวม Total					ภาค Region				Credit products	
	รวม Total	ในเขตเทศบาล Municipal area		นอกเขตเทศบาล Non-municipal area		กรุงเทพมหานคร Bangkok	กลาง Central	เหนือ North	ตะวันออกเฉียงเหนือ Northeast		ใต้ South
		รวม Total	เทศบาล Municipal	นอกเขตเทศบาล Non-municipal	กรุงเทพมหานคร Bangkok						
<b>ได้รับเงินกู้จากโครงการ/ สถาบันการเงินของรัฐบาล</b>	<b>23,055,885</b>	<b>6,344,230</b>	<b>16,711,655</b>	<b>1,508,367</b>	<b>4,658,781</b>	<b>5,013,984</b>	<b>9,268,414</b>	<b>2,606,338</b>	<b>Got a loan from the Government Scheme/ Institution</b>		
ไม่เคยยืม	22,475,062	6,113,308	16,361,754	1,483,835	4,548,719	4,899,176	9,046,717	2,496,616	Never borrowed from		
เคยยืม	158,581	71,322	87,259	16,279	20,535	73,960	30,120	17,685	Borrowed from in the past		
กำลังยืม	395,726	159,600	236,126	8,253	89,527	40,848	165,061	92,037	Borrowing now		
ไม่ทราบ	26,516	-	26,516	-	-	-	26,516	-	Unknown		
<b>ยืมจากนายจ้าง</b>	<b>23,055,885</b>	<b>6,344,230</b>	<b>16,711,655</b>	<b>1,508,367</b>	<b>4,658,781</b>	<b>5,013,985</b>	<b>9,268,414</b>	<b>2,606,337</b>	<b>Borrowed money from your employer</b>		
ไม่เคยยืม	22,569,870	6,211,732	16,358,138	1,473,138	4,472,297	4,981,139	9,121,145	2,522,151	Never borrowed from		
เคยยืม	299,377	87,500	211,877	21,478	97,477	-	100,543	79,879	Borrowed from in the past		
กำลังยืม	160,122	44,998	115,124	13,751	89,007	32,846	20,210	4,307	Borrowing now		
ไม่ทราบ	26,516	-	26,516	-	-	-	26,516	-	Unknown		
<b>ยืมเงินจากครอบครัว/เพื่อน แล้วจ่ายคืนที่หลัง</b>	<b>23,055,886</b>	<b>6,344,230</b>	<b>16,711,656</b>	<b>1,508,368</b>	<b>4,658,781</b>	<b>5,013,985</b>	<b>9,268,414</b>	<b>2,606,338</b>	<b>Borrowed money from family/ friends that you had to pay back</b>		
ไม่เคยยืม	18,439,196	5,123,302	13,315,894	1,133,802	3,757,825	4,391,157	7,132,860	2,023,552	Never borrowed from		
เคยยืม	3,718,077	892,794	2,825,283	206,569	607,780	481,898	1,964,615	457,215	Borrowed from in the past		
กำลังยืม	872,097	328,134	543,963	167,997	293,176	140,930	144,423	125,571	Borrowing now		
ไม่ทราบ	26,516	-	26,516	-	-	-	26,516	-	Unknown		
<b>ได้รับเงินจากครอบครัว/เพื่อน แบบไม่เปล่า</b>	<b>23,055,885</b>	<b>6,344,230</b>	<b>16,711,655</b>	<b>1,508,368</b>	<b>4,658,781</b>	<b>5,013,985</b>	<b>9,268,414</b>	<b>2,606,337</b>	<b>Got money from family/ friends that you did not have to pay back</b>		
ไม่เคยยืม	20,799,129	5,875,105	14,924,024	1,415,682	4,206,641	4,733,832	7,964,395	2,478,578	Never borrowed from		
เคยยืม	1,862,168	391,844	1,470,324	72,569	280,268	243,372	1,156,937	109,022	Borrowed from in the past		
กำลังยืม	368,072	77,281	290,791	20,117	171,872	36,781	120,566	18,737	Borrowing now		
ไม่ทราบ	26,516	-	26,516	-	-	-	26,516	-	Unknown		

ตารางที่ 37 ประชากรที่ยืมเงินหรือรับสินเชื่อ จำแนกตามแหล่งเงินกู้/ผลิตภัณฑ์สินเชื่อ ภาค และเขตการปกครอง (ต่อ)

Table 37 Population who have borrowed money before or have taken credit by credit products, region and area (Contd.)

แหล่งเงินกู้/ผลิตภัณฑ์สินเชื่อ	รวม Total					ภาค Region			Credit products
	รวม	ในเขตเทศบาล	นอกเขตเทศบาล	กรุงเทพมหานคร	กลาง	เหนือ	ตะวันออกเฉียงเหนือ	ใต้	
	Total	Municipal area	Non-municipal area	Bangkok	Central	North	Northeast	South	
<b>ยืมเงินจากกลุ่มออมทรัพย์/ธนาคารชุมชน</b>	<b>23,055,885</b>	<b>6,344,230</b>	<b>16,711,655</b>	<b>1,508,368</b>	<b>4,658,781</b>	<b>5,013,985</b>	<b>9,268,414</b>	<b>2,606,337</b>	<b>Borrowed money from savings group</b>
ไม่เคยมืม	20,664,951	5,968,363	14,696,588	1,487,486	4,362,432	4,409,858	8,247,825	2,157,350	Never borrowed from
เคยยืม	797,429	128,532	668,897	-	43,753	216,338	345,236	192,102	Borrowed from in the past
กำลังยืม	1,566,989	247,335	1,319,654	20,882	252,596	387,789	648,837	256,885	Borrowing now
ไม่ทราบ	26,516	-	26,516	-	-	-	26,516	-	Unknown
<b>ยืมเงินจากกองทุนหมู่บ้านและชุมชนเมือง</b>	<b>23,055,885</b>	<b>6,344,229</b>	<b>16,711,656</b>	<b>1,508,367</b>	<b>4,658,781</b>	<b>5,013,985</b>	<b>9,268,415</b>	<b>2,606,338</b>	<b>Borrowed from Village Fund</b>
ไม่เคยมืม	12,515,439	4,938,405	7,577,034	1,456,696	3,410,711	2,134,493	3,355,157	2,158,382	Never borrowed from
เคยยืม	3,089,967	383,054	2,706,913	19,506	217,169	515,689	2,093,158	244,445	Borrowed from in the past
กำลังยืม	7,423,963	1,022,770	6,401,193	32,165	1,030,901	2,363,803	3,793,584	203,511	Borrowing now
ไม่ทราบ	26,516	-	26,516	-	-	-	26,516	-	Unknown
<b>ยืมเงินจากนายทุน/บริษัทปล่อยกู้/บุคคลอื่นนอกครัวเรือน</b>	<b>23,055,885</b>	<b>6,344,230</b>	<b>16,711,655</b>	<b>1,508,367</b>	<b>4,658,781</b>	<b>5,013,985</b>	<b>9,268,414</b>	<b>2,606,338</b>	<b>Borrowed money from a money lender in the community</b>
ไม่เคยมืม	19,766,818	5,438,608	14,328,210	1,283,310	3,934,055	4,259,182	8,013,504	2,276,767	Never borrowed from
เคยยืม	1,554,447	353,787	1,200,660	59,895	339,093	298,885	708,708	147,867	Borrowed from in the past
กำลังยืม	1,708,104	551,835	1,156,269	165,162	385,633	455,918	519,686	181,704	Borrowing now
ไม่ทราบ	26,516	-	26,516	-	-	-	26,516	-	Unknown
<b>ยืมสิ่งของจากเกษตรกร/บุคคลอื่นเพื่อขาย</b>	<b>23,055,885</b>	<b>6,344,230</b>	<b>16,711,655</b>	<b>1,508,367</b>	<b>4,658,782</b>	<b>5,013,985</b>	<b>9,268,414</b>	<b>2,606,338</b>	<b>Borrowed goods from a farmer/ someone else to sell</b>
ไม่เคยมืม	23,007,381	6,344,230	16,663,151	1,508,367	4,646,961	5,013,985	9,231,731	2,606,338	Never borrowed from
เคยยืม	21,988	-	21,988	-	11,821	-	10,167	-	Borrowed from in the past
กำลังยืม	-	-	-	-	-	-	-	-	Borrowing now
ไม่ทราบ	26,516	-	26,516	-	-	-	26,516	-	Unknown

ตารางที่ 37 ประชากรที่ยืมเงินหรือรับเงินเชื่อ จำแนกตามแหล่งเงินทุน/ผลิตภัณฑ์เงินเชื่อ ภาค และเขตการปกครอง (ต่อ)

Table 37 Population who have borrowed money before or have taken credit by credit products, region and area (Contd.)

แหล่งเงินทุน/ผลิตภัณฑ์เงินเชื่อ	รวม Total					ภาค Region			Credit products
	รวม Total	ในเขตเทศบาล Municipal area	นอกเขตเทศบาล Non-municipal area	กรุงเทพมหานคร Bangkok	กลาง Central	เหนือ North	ตะวันออกเฉียงเหนือ Northeast	ใต้ South	
<b>ยืมเงิน/ได้รับสินค้าล่วงหน้า</b>									<b>Borrowed money/got goods in advance</b>
จากผู้รับซื้อสินค้าทางการเกษตร	23,055,884	6,344,230	16,711,654	1,508,367	4,658,781	5,013,984	9,268,414	2,606,338	from an agricultural buyer
ไม่เคยยืม	22,907,177	6,303,265	16,603,912	1,507,017	4,591,279	4,987,489	9,225,289	2,596,103	Never borrowed from
เคยยืม	92,910	33,299	59,611	-	48,281	17,785	16,609	10,235	Borrowed from in the past
กำลังยืม	29,281	7,666	21,615	1,350	19,221	8,710	-	-	Borrowing now
ไม่ทราบ	26,516	-	26,516	-	-	-	26,516	-	Unknown
<b>ยืมเงิน/ได้รับสิ่งของล่วงหน้า</b>									<b>Borrowed money/got goods in advance</b>
จากสหกรณ์ฯ	23,055,886	6,344,231	16,711,655	1,508,368	4,658,781	5,013,985	9,268,414	2,606,338	from Cooperative
ไม่เคยยืม	21,945,955	5,999,957	15,945,998	1,468,947	4,369,892	4,740,722	8,950,846	2,415,549	Never borrowed from
เคยยืม	404,346	129,538	274,808	11,791	62,623	90,385	142,639	96,908	Borrowed from in the past
กำลังยืม	679,069	214,736	464,333	27,630	226,266	182,878	148,413	93,881	Borrowing now
ไม่ทราบ	26,516	-	26,516	-	-	-	26,516	-	Unknown
<b>ยืมเงินจากสถาบันทางศาสนา (วัด สุเหร่า โบสถ์)</b>									<b>Borrowed money from a religious institution (temple/mosque/church)</b>
หรือองค์กรระดับชุมชน	23,055,886	6,344,230	16,711,656	1,508,367	4,658,782	5,013,985	9,268,414	2,606,338	or other community based organisation
ไม่เคยยืม	22,983,632	6,344,230	16,639,402	1,508,367	4,622,087	5,004,942	9,241,898	2,606,338	Never borrowed from
เคยยืม	36,695	-	36,695	-	36,695	-	-	-	Borrowed from in the past
กำลังยืม	9,043	-	9,043	-	-	9,043	-	-	Borrowing now
ไม่ทราบ	26,516	-	26,516	-	-	-	26,516	-	Unknown

Table 37 Population who have borrowed money before or have taken credit by credit products, region and area (Contd.)

แหล่งเงินกู้/ผลิตภัณฑ์สินเชื่อ	รวม Total							Credit products	
	ในเขตเทศบาล			นอกเขตเทศบาล			รวมทั้งสิ้น		
	Municipal area	Non-municipal area	Total	Bangkok	Central	North			North-east
รวม	ในเขตเทศบาล	นอกเขตเทศบาล	กรุงเทพมหานคร	กลาง	เหนือ	ตะวันออกเฉียงเหนือ	ใต้		
รับสินค้าล่วงหน้าจากร้านค้าก่อน									
แล้วจ่ายคืนทีหลัง	23,055,885	6,344,230	16,711,655	1,508,367	4,658,780	5,013,986	9,268,414	2,606,338	Got goods in advance from a shop/store and had to pay back later
ไม่เคยยืม	21,594,578	5,884,529	15,710,049	1,429,789	4,221,190	4,746,414	8,663,754	2,533,431	Never borrowed from
เคยยืม	646,312	175,352	470,960	32,168	136,765	195,673	247,860	33,846	Borrowed from in the past
กำลังยืม	788,479	284,349	504,130	46,410	300,825	71,899	330,284	39,061	Borrowing now
ไม่ทราบ	26,516	-	26,516	-	-	-	26,516	-	Unknown
เอาทองไปจำนำที่ร้านทอง/									Pawn gold or goods at the pawn shop
เอาทองไปจำนำที่โรงรับจำนำ	23,055,886	6,344,230	16,711,656	1,508,367	4,658,781	5,013,985	9,268,415	2,606,337	
ไม่เคยยืม	21,825,131	5,961,355	15,863,776	1,424,361	4,219,692	4,840,490	8,778,772	2,561,814	Never borrowed from
เคยยืม	1,085,572	347,334	738,238	73,077	356,920	170,266	450,637	34,673	Borrowed from in the past
กำลังยืม	118,667	35,541	83,126	10,929	82,169	3,229	12,490	9,850	Borrowing now
ไม่ทราบ	26,516	-	26,516	-	-	-	26,516	-	Unknown
อื่นๆ	23,055,885	6,344,230	16,711,655	1,508,367	4,658,781	5,013,985	9,268,414	2,606,338	Others
ไม่เคยยืม	21,864,951	6,104,811	15,760,140	1,452,219	4,510,589	4,710,248	8,687,262	2,504,633	Never borrowed from
เคยยืม	250,830	39,794	211,036	1,007	41,535	43,128	155,024	10,136	Borrowed from in the past
กำลังยืม	913,588	199,625	713,963	55,141	106,657	260,609	399,612	91,569	Borrowing now
ไม่ทราบ	26,516	-	26,516	-	-	-	26,516	-	Unknown

ตารางที่ 38 ประชากรที่กู้ยืมเงินหรือรับสินเชื่อ จำแนกตามจำนวนพื้นที่เงิน ภูมิภาค และเขตการปกครอง

Table 38 Population who have borrowed money before or have taken credit by total debt, region and area

จำนวนหนี้เงิน (บาท)	รวม		ภูมิภาค					Total debt (Baht)	
	รวม		Region						
	รวม	ใหม่	กรุงเทพมหานคร	กลาง	เหนือ	ตะวันออกเฉียงเหนือ	ใต้		
	Total	Municipal	Non-municipal	Bangkok	Central	North	Northeast	South	Total
		area	area						
ยอดรวม	23,055,885	6,344,230	16,711,655	1,508,367	4,658,781	5,013,985	9,268,414	2,606,338	Total
น้อยกว่า 10,000	1,442,485	470,908	971,577	153,872	234,147	220,606	657,837	176,022	less than 10,000
10,000 - 50,000	8,941,341	2,316,501	6,624,840	503,414	1,793,676	1,737,182	3,951,815	955,254	10,000 - 50,000
50,001 - 100,000	3,237,134	628,729	2,608,406	102,508	443,523	849,108	1,566,789	275,206	50,001 - 100,000
100,001 - 500,000	6,537,745	1,574,207	4,963,538	227,601	1,450,954	1,665,609	2,405,911	787,670	100,001 - 500,000
500,001 - 1,000,000	1,938,529	886,222	1,052,307	381,450	581,716	409,753	291,573	274,036	500,001 - 1,000,000
1,000,001 - 2,000,000	462,856	186,168	276,688	74,196	12,739	90,919	224,227	60,775	1,000,001 - 2,000,000
2,000,001 - 3,000,000	121,454	96,822	24,633	32,997	23,358	12,927	12,897	39,276	2,000,001 - 3,000,000
3,000,001 - 5,000,000	69,591	29,834	39,758	2,455	34,622	16,338	-	16,176	3,000,001 - 5,000,000
5,000,001 - 7,000,000	34,101	24,126	9,975	3,413	7,935	5,611	7,166	9,975	5,000,001 - 7,000,000
7,000,001 ขึ้นไป	10,115	2,410	7,705	2,410	-	-	-	7,705	7,000,001 and over
ไม่ทราบ	260,532	128,304	132,228	24,050	76,111	5,931	150,199	4,241	Unknown

## ตารางที่ 39 ประชากร จำแนกตามอัตราดอกเบี้ยสูงสุดที่พร้อมจ่ายต่อปี ภาค และเขตการปกครอง

Table 39 Population by maximum yearly interest rate prepared to pay, region and area

อัตราดอกเบี้ยสูงสุด ที่พร้อมจ่ายต่อปี (ร้อยละ)	รวม Total		ภาค Region					Maximum yearly interest rate prepared to pay (%)	
	รวม Total	ในเขตเทศบาล Municipal area	นอกเขตเทศบาล Non-municipal area	กรุงเทพมหานคร Bangkok	กลาง Central	เหนือ North	ตะวันออกเฉียงเหนือ Northeast		ใต้ South
ยอดรวม	51,857,713	18,054,628	33,803,084	5,415,264	12,564,440	9,627,091	17,269,037	6,981,880	Total
น้อยกว่า 3.0	30,541,942	10,347,691	20,194,251	2,795,459	7,237,195	4,865,218	10,470,271	5,173,799	Less than 3.0
3.1 - 5.0	10,833,093	4,095,404	6,737,689	1,529,772	2,302,673	2,148,780	3,898,534	953,333	3.1 - 5.0
5.1 - 10.0	9,157,501	3,147,685	6,009,816	1,004,487	2,493,330	2,484,833	2,531,871	642,980	5.1 - 10.0
10.1 - 15.0	588,125	301,868	286,256	54,939	266,377	51,543	105,797	109,469	10.1 - 15.0
15.1 - 18.0	40,886	6,400	34,486	6,400	17,400	17,086	-	-	15.1 - 18.0
18.1 - 21.0	132,538	60,552	71,986	16,508	90,304	2,806	-	22,920	18.1 - 21.0
21.1 - 24.0	18,482	18,482	-	-	16,469	-	-	2,013	21.1 - 24.0
24.1 - 27.0	8,374	8,374	-	-	8,374	-	-	-	24.1 - 27.0
27.1 - 30.0	33,048	2,749	30,299	2,749	30,299	-	-	-	27.1 - 30.0
30.1 - 40.0	40,255	8,973	31,282	1,743	31,282	-	-	7,230	30.1 - 40.0
ไม่ทราบ	463,469	56,450	407,019	3,207	70,737	56,825	262,564	70,136	Unknown

ตารางที่ 40 ประชากรที่กู้ยืมเงินหรือรับสินเชื่อ จำแนกตามหลักประกันเงินกู้ และภาค

Table 40 Population who have borrowed money before or have taken credit by collateral to secure loan and region

หลักประกันเงินกู้ <sup>1/</sup>	รวม					Collateral to secure loan <sup>1/</sup>
	ภาค Region					
	Total	กรุงเทพมหานคร Bangkok	กลาง Central	เหนือ North	ตะวันออกเฉียงเหนือ Northeast	
ยอดรวม	(23,055,885)	(1,508,367)	(4,658,781)	(5,013,985)	(9,268,414)	(2,606,338)
หลักประกันเงินกู้						Total
ที่ดินที่ซื้อขายอยู่ในปัจจุบัน	3,656,192	221,737	708,273	767,423	1,467,056	491,703
ที่ดินอื่น (ไม่ได้ซื้อขาย)	4,743,373	62,737	338,986	1,278,397	2,562,413	500,840
ที่พักอาศัยในปัจจุบัน	1,888,475	143,838	379,572	252,021	858,333	254,711
ที่พักอาศัยอื่น (ไม่ได้อาศัยอยู่)	190,897	28,208	62,642	30,743	58,583	10,721
ยานยนต์ (รถยนต์ มอเตอร์ไซค์ อื่นๆ)	1,189,060	244,487	363,248	330,946	134,385	115,995
เงินเดือน	1,671,609	369,414	521,605	284,669	354,293	141,628
หุ้น พันธบัตร เงินสด	136,524	10,847	77,930	9,229	14,643	23,876
เครื่องมือทางการเกษตร	97,127	11,819	-	4,330	80,978	-
เครื่องประดับมูลค่าสูง	125,575	4,835	65,857	17,267	19,425	18,191
สัญญาประกัน	2,479,652	220,631	551,834	610,281	718,848	378,058
ศักยภาพการหารายได้ในอนาคต (เช่น การศึกษา หน้าที่การงาน)	597,065	132,014	247,093	77,335	119,433	21,190
การใช้บุคคลค้ำประกัน	15,389,705	361,742	2,596,369	3,691,651	7,605,465	1,134,477
อื่นๆ	369,672	62,131	131,401	68,349	47,375	60,417
ไม่มี (ตอบได้เพียงข้อเดียว)	2,016,052	374,029	586,884	367,521	400,599	287,019
ไม่ทราบ	12,490	-	-	-	12,490	-

1/ ตอบได้มากกว่า 1 คำตอบ

1/ Multiple response



ตารางที่ 41 ประชากรที่กู้ยืมเงินหรือรับสินเชื่อ จำแนกตามเหตุผลในการกู้ยืมเงิน และภาค

Table 41 Population who have borrowed money before or have taken credit by reasons for borrowing money and region

เหตุผลในการกู้ยืมเงิน <sup>1/</sup>	ภาค Region					Reasons for borrowing money <sup>1/</sup>	
	รวม						
	Total	กรุงเทพมหานคร Bangkok	กลาง Central	เหนือ North	ตะวันออกเฉียงเหนือ Northeast		ใต้ South
ยอดรวม	(23,055,885)	(1,508,367)	(4,658,781)	(5,013,985)	(9,268,414)	(2,606,338)	Total
เหตุผลในการกู้ยืมเงิน							Reasons for borrowing money
คำรักษาพยาบาลทั้งตัวและแผนไว้ และในการฉุกเฉิน	1,640,909	25,030	226,392	428,196	910,440	50,850	Medical expenses either planned or emergency
เห็นจ้ดการค่าใช้จ่ายสำหรับเรื่องฉุกเฉิน มากกว่ากรณีเจ็บป่วย	1,440,767	31,029	116,473	468,460	778,387	46,418	An emergency other than medical
ดูแลญาติที่ป่วย	244,636	12,164	67,825	23,563	125,545	15,539	To take care of sick relative(s)
งานศพ	218,310	-	-	11,152	207,158	-	Funeral expenses
งานแต่งงาน	143,038	790	10,237	-	132,011	-	A wedding
งานอุปสมบท	107,209	-	-	3,463	103,746	-	Monk ordination
จ่ายค่าใช้จ่ายทางการศึกษา	3,229,740	178,262	505,818	862,080	1,426,734	256,845	Education or school fees
ค่าครองชีพสำรอง ในเวลาเงินขาด	8,538,137	507,083	1,339,697	1,617,117	4,461,140	613,100	Living expenses when you do not have money at that time
ค่าน้ำ/ไฟ/โทรศัพท์	1,310,462	55,143	224,327	272,324	695,467	63,201	Pay for water/electricity/telephone bills
ซื้อเครื่องใช้ภายในบ้าน เฟอร์นิเจอร์	662,630	89,026	194,560	119,158	204,999	54,888	Buying household appliances, goods or furniture
ซื้อจักรยาน มอเตอร์ไซด์ รถยนต์ รถกระบะ หรือพาหนะอื่นๆ	4,220,442	514,274	1,228,294	817,905	937,842	722,127	Buying a bicycle, motorcycle, car, pick-up truck or other transport
ซื้อโทรศัพท์มือถือ	309,869	78,862	93,379	41,214	66,754	29,660	Buying mobile phone
ซื้อคอมพิวเตอร์และอุปกรณ์	27,696	4,698	-	1,114	-	21,885	Buying computer and equipment
ซื้อหรือสร้างที่พักอาศัย	2,518,956	254,941	655,108	473,121	773,305	362,480	Buying or building a dwelling to live in

ตารางที่ 41 ประชากรที่กู้ยืมเงินหรือรับสินเชื่อ จำแนกตามเหตุผลในการกู้ยืมเงิน และภาค (ต่อ)

Table 41 Population who have borrowed money before or have taken credit by reasons for borrowing money and region (Contd.)

เหตุผลในการกู้ยืมเงิน <sup>1/</sup>	รวม					ภาค Region			Reasons for borrowing money <sup>1/</sup>
	Total	กรุงเทพมหานคร Bangkok			North	Northeast	South		
		กลาง Central	เหนือ North	ใต้ South					
พัฒนาหรือปรับปรุงที่พักอาศัย	1,590,308	99,768	327,272	251,106	728,255	183,908	Improving or renovating a dwelling		
ซื้อที่พักอาศัย หรือที่ดินไว้ให้เช่า	209,812	43,187	104,800	44,408	-	17,416	Buying a dwelling or land to rent out		
ซื้อที่ดิน	630,793	7,483	55,670	126,374	318,204	123,061	Buying land		
ซื้อสัตว์เลี้ยงทางการเกษตร (ปศุสัตว์)	1,119,795	-	146,668	158,274	739,107	75,746	Buying livestock		
ซื้ออุปกรณ์การเกษตร	2,720,728	1,163	290,715	873,717	1,391,868	163,265	Buying farming equipment		
ค่าลงทุนทางการเกษตร	9,479,271	17,231	1,066,554	2,683,685	5,153,179	558,622	Buying farming expenses		
เช่น ค่าปุ๋ยหรือเมล็ดพันธุ์							such as seeds or fertiliser		
เริ่มต้นหรือขยายธุรกิจ/กิจการ	1,987,938	165,245	311,935	469,884	746,968	293,907	Starting or expanding my business		
นำไปลงทุนหรือซื้อผลิตภัณฑ์ให้แกธุรกิจ/กิจการของผู้อื่น	858,343	65,657	248,971	176,292	269,982	97,441	Putting money or goods into someone else's business		
จ่ายหนี้	2,692,567	90,421	280,101	615,522	1,616,551	89,972	Paying off debt		
ให้คนอื่นใช้	290,981	2,480	67,521	76,448	129,614	14,917	For another person to use		
ช่วยเหลือเพื่อน	30,109	8,074	-	11,035	11,000	-	Help friend		
อื่นๆ	325,066	47,197	89,210	16,643	138,666	33,350	Others		
ไม่ทราบ	26,224	-	-	13,734	12,490	-	Unknown		

1/ ตอบได้มากกว่า 1 คำตอบ

1/ Multiple response

ตารางที่ 42 ประชากร จำแนกตามความคิดเห็นเกี่ยวกับการประกันภัย ภาค และเขตการปกครอง  
Table 42 Population by the opinion on insurance, region and area

ความคิดเห็นเกี่ยวกับการประกันภัย	รวม Total							The opinion on insurance
	รวม ในเขตเทศบาล			ภาค Region				
	Municipal area	Non-municipal area	Bangkok	Central	North	Northeast	South	
<b>ยอดรวม</b>	<b>รวม</b>	<b>ในเขตเทศบาล</b>	<b>นอกเขตเทศบาล</b>	<b>กรุงเทพมหานคร</b>	<b>กลาง</b>	<b>เหนือ</b>	<b>ตะวันออกเฉียงเหนือ</b>	<b>ใต้</b>
	<b>Total</b>	<b>Municipal area</b>	<b>Non-municipal area</b>	<b>Bangkok</b>	<b>Central</b>	<b>North</b>	<b>Northeast</b>	<b>South</b>
ประกันภัยให้ความคุ้มครอง	51,857,712	18,054,628	33,803,084	5,415,264	12,564,439	9,627,091	17,269,037	6,981,881
เมื่อเกิดปัญหา	10,229,851	3,869,594	6,360,257	1,051,154	3,324,847	1,837,794	2,505,874	1,510,182
เห็นด้วยอย่างยิ่ง	35,401,571	12,210,507	23,191,064	3,771,596	7,671,865	6,346,499	12,909,910	4,701,702
เห็นด้วย	1,202,988	551,238	651,750	149,413	296,719	244,406	169,038	343,413
ไม่เห็นด้วย	273,539	81,488	192,050	35,081	58,460	22,479	127,347	30,171
ไม่เห็นด้วยอย่างยิ่ง	4,739,243	1,336,208	3,403,035	408,020	1,212,548	1,175,913	1,551,275	391,486
ไม่แน่ใจ	10,520	5,593	4,927	-	-	-	5,593	4,927
ไม่ทราบ	51,857,712	18,054,628	33,803,084	5,415,264	12,564,439	9,627,091	17,269,037	6,981,881
ประกันภัยเป็นเรื่องของคนรวย	2,261,399	758,247	1,503,152	311,704	664,510	264,970	592,302	427,913
เห็นด้วยอย่างยิ่ง	12,489,839	4,464,956	8,024,883	1,661,087	3,305,450	1,771,579	4,019,417	1,732,306
เห็นด้วย	27,309,027	9,498,500	17,810,527	2,657,225	5,408,371	5,569,173	9,803,087	3,871,171
ไม่เห็นด้วย	5,397,589	1,751,903	3,645,686	271,878	1,642,716	1,283,144	1,591,978	607,873
ไม่เห็นด้วยอย่างยิ่ง	4,389,339	1,575,429	2,813,910	513,370	1,543,392	738,225	1,256,660	337,692
ไม่แน่ใจ	10,520	5,593	4,927	-	-	-	5,593	4,927
ไม่ทราบ	51,857,712	18,054,628	33,803,084	5,415,264	12,564,439	9,627,091	17,269,037	6,981,881
ประกันภัยเป็นวิธีหนึ่งในการเก็บออมเงิน	7,486,284	2,760,603	4,725,681	822,979	2,349,318	1,670,215	1,692,776	950,995
ในระยะยาว	32,719,514	11,602,047	21,117,467	3,746,290	6,672,943	6,319,408	11,366,582	4,614,292
เห็นด้วยอย่างยิ่ง	4,044,884	1,301,324	2,743,560	287,192	1,118,420	456,336	1,546,499	636,437
เห็นด้วย	706,431	172,685	533,747	37,786	176,730	109,786	303,848	78,283
ไม่เห็นด้วย	6,890,079	2,212,377	4,677,702	521,017	2,247,029	1,071,347	2,353,740	696,946
ไม่เห็นด้วยอย่างยิ่ง	10,520	5,593	4,927	-	-	-	5,593	4,927
ไม่ทราบ	51,857,712	18,054,628	33,803,084	5,415,264	12,564,439	9,627,091	17,269,037	6,981,881
Having insurance protects you when you have a problem	17,269,037	5,927,091	11,341,946	1,837,794	4,086,247	2,505,874	6,346,499	2,505,874
Completely agree	12,909,910	4,701,702	8,208,208	1,051,154	3,324,847	1,837,794	2,505,874	1,510,182
Agree	1,202,988	551,238	651,750	149,413	296,719	244,406	169,038	343,413
Disagree	273,539	81,488	192,050	35,081	58,460	22,479	127,347	30,171
Completely disagree	4,739,243	1,336,208	3,403,035	408,020	1,212,548	1,175,913	1,551,275	391,486
Not sure	10,520	5,593	4,927	-	-	-	5,593	4,927
Unknown	51,857,712	18,054,628	33,803,084	5,415,264	12,564,439	9,627,091	17,269,037	6,981,881
Insurance is for rich people	2,261,399	758,247	1,503,152	311,704	664,510	264,970	592,302	427,913
Completely agree	12,489,839	4,464,956	8,024,883	1,661,087	3,305,450	1,771,579	4,019,417	1,732,306
Agree	27,309,027	9,498,500	17,810,527	2,657,225	5,408,371	5,569,173	9,803,087	3,871,171
Disagree	5,397,589	1,751,903	3,645,686	271,878	1,642,716	1,283,144	1,591,978	607,873
Completely disagree	4,389,339	1,575,429	2,813,910	513,370	1,543,392	738,225	1,256,660	337,692
Not sure	10,520	5,593	4,927	-	-	-	5,593	4,927
Unknown	51,857,712	18,054,628	33,803,084	5,415,264	12,564,439	9,627,091	17,269,037	6,981,881
Insurance is a way of saving on a long term basis	7,486,284	2,760,603	4,725,681	822,979	2,349,318	1,670,215	1,692,776	950,995
Completely agree	32,719,514	11,602,047	21,117,467	3,746,290	6,672,943	6,319,408	11,366,582	4,614,292
Agree	4,044,884	1,301,324	2,743,560	287,192	1,118,420	456,336	1,546,499	636,437
Disagree	706,431	172,685	533,747	37,786	176,730	109,786	303,848	78,283
Completely disagree	6,890,079	2,212,377	4,677,702	521,017	2,247,029	1,071,347	2,353,740	696,946
Not sure	10,520	5,593	4,927	-	-	-	5,593	4,927
Unknown	51,857,712	18,054,628	33,803,084	5,415,264	12,564,439	9,627,091	17,269,037	6,981,881

ตารางที่ 42 ประชากร จำแนกตามความคิดเห็นเกี่ยวกับการประกันภัย ภาค และเขตการปกครอง (ต่อ)  
Table 42 Population by the opinion on insurance, region and area (Contd.)

ความคิดเห็นเกี่ยวกับประกันภัย	รวม Total							The opinion on insurance	
	รวม ในเขตเทศบาล		นอกเขตเทศบาล			ภาค Region			
	Total	Municipal area	Municipal area	Non-municipal area	กรุงเทพมหานคร Bangkok	กลาง Central	เหนือ North		ใต้ South
นอกจากประกันแล้ว ยังมีวิธีอื่นที่ให้ความคุ้มครองเมื่อเกิดปัญหา	51,857,712	18,054,628	33,803,084	5,415,264	12,564,439	9,627,091	17,269,037	6,981,881	There are other ways to protect yourself against future problems than insurance
เห็นด้วยอย่างยิ่ง	5,276,546	1,923,791	3,352,755	566,533	1,725,734	764,554	1,472,147	747,578	Completely agree
เห็นด้วย	29,174,064	10,363,562	18,810,502	3,207,894	6,387,936	5,745,868	9,633,576	4,198,790	Agree
ไม่เห็นด้วย	4,426,255	1,559,186	2,867,069	482,998	1,039,102	462,324	1,551,763	890,069	Disagree
ไม่เห็นด้วยอย่างยิ่ง	490,204	153,389	336,815	21,688	95,107	61,984	248,501	62,923	Completely disagree
ไม่แน่ใจ	12,480,123	4,049,108	8,431,016	1,136,151	3,316,560	2,592,362	4,357,457	1,077,594	Not sure
ไม่ทราบ	10,520	5,593	4,927	-	-	-	5,593	4,927	Unknown
การประกันภัยทำให้ไม่ต้องกังวลว่าจะต้องเสียอะไรไป	51,857,712	18,054,628	33,803,084	5,415,264	12,564,439	9,627,091	17,269,037	6,981,881	Being insured stops you worrying about losing things
เห็นด้วยอย่างยิ่ง	4,698,223	1,667,854	3,030,369	388,221	1,268,327	542,749	1,701,816	797,110	Completely agree
เห็นด้วย	25,743,105	9,182,121	16,560,984	3,007,895	4,967,084	4,610,881	9,619,879	3,537,366	Agree
ไม่เห็นด้วย	8,623,827	3,173,166	5,450,661	847,734	3,013,907	1,454,783	2,006,044	1,301,359	Disagree
ไม่เห็นด้วยอย่างยิ่ง	924,199	255,238	668,960	99,632	124,268	455,598	156,370	88,332	Completely disagree
ไม่แน่ใจ	11,857,839	3,770,657	8,087,182	1,071,783	3,190,853	2,563,082	3,779,334	1,252,787	Not sure
ไม่ทราบ	10,520	5,593	4,927	-	-	-	5,593	4,927	Unknown
ความคุ้มครองของประกันภัยคุ้มค่ากับเงินที่เสียไป	51,857,712	18,054,628	33,803,084	5,415,264	12,564,439	9,627,091	17,269,037	6,981,881	The security of having insurance is worth the cost
เห็นด้วยอย่างยิ่ง	4,917,891	1,592,678	3,325,213	389,493	1,255,288	899,050	1,665,775	708,284	Completely agree
เห็นด้วย	25,262,616	9,241,071	16,021,546	3,082,506	4,977,182	4,636,393	8,842,503	3,724,034	Agree
ไม่เห็นด้วย	7,378,587	2,636,592	4,741,995	636,065	2,732,587	1,117,706	1,840,151	1,052,078	Disagree
ไม่เห็นด้วยอย่างยิ่ง	663,553	255,959	407,594	103,059	120,383	100,750	219,231	120,130	Completely disagree
ไม่แน่ใจ	13,624,544	4,322,735	9,301,809	1,204,140	3,479,000	2,873,192	4,695,784	1,372,428	Not sure
ไม่ทราบ	10,520	5,593	4,927	-	-	-	5,593	4,927	Unknown

ตารางที่ 43 ประชากร จำแนกตามสถานะการประกันภัย ภาค และเขตการปกครอง  
Table 43 Population by insurance status, region and area

สถานะการประกันภัย	รวม Total		ภาค Region					insurance status	
	รวม ในเขตเทศบาล Total	นอกเขตเทศบาล Non-municipal area	กรุงเทพมหานคร Bangkok	กลาง Central	เหนือ North	ตะวันออกเฉียงเหนือ Northeast	ใต้ South		
<b>ยอดรวม</b>								<b>Total</b>	
ประกันภัยยานยนต์ (รวม รถยนต์ มอเตอร์ไซด์ รถกระบะและอื่น ๆ)	51,857,712	18,054,628	33,803,084	5,415,264	12,564,439	9,627,091	17,269,037	6,981,881	Motor Vehicle Insurance (incl. car, motorcycle, pick-up truck etc.)
มี	24,900,046	7,904,465	16,995,581	1,672,947	5,392,560	6,391,770	8,122,514	3,320,254	Have
เคยมี	3,964,134	1,192,855	2,771,279	187,966	743,830	763,328	1,762,669	506,341	Used to have
ไม่เคยมี	22,987,940	8,951,715	14,036,224	3,554,351	6,428,048	2,471,992	7,378,261	3,155,287	Never had
ไม่ทราบ	5,593	5,593	-	-	-	-	5,593	-	Unknown
ประกันภัยการเดินทาง	51,857,712	18,054,628	33,803,084	5,415,264	12,564,439	9,627,091	17,269,037	6,981,881	Travel Insurance
มี	306,625	194,178	112,447	70,328	113,571	50,713	43,102	28,911	Have
เคยมี	2,100,551	696,658	1,403,893	170,855	487,047	463,505	768,467	210,677	Used to have
ไม่เคยมี	49,440,811	17,154,067	32,286,744	5,174,081	11,963,822	9,108,740	16,451,875	6,742,293	Never had
ไม่ทราบ	9,725	9,725	-	-	-	4,132	5,593	-	Unknown
กองทุนฌาปนกิจ/									Funeral Fund
สมาคมฌาปนกิจสงเคราะห์	51,857,712	18,054,628	33,803,084	5,415,264	12,564,439	9,627,091	17,269,037	6,981,881	
มี	25,637,074	5,601,516	20,035,558	426,258	3,469,748	7,690,358	12,751,108	1,299,602	Have
เคยมี	1,078,756	289,559	789,197	72,867	399,946	103,890	328,882	173,170	Used to have
ไม่เคยมี	25,136,290	12,157,960	12,978,329	4,916,139	8,694,745	1,832,843	4,183,454	5,509,109	Never had
ไม่ทราบ	5,593	5,593	-	-	-	-	5,593	-	Unknown

ตารางที่ 43 ประชากร จำแนกตามสถานะการประกันภัย ภาค และเขตการปกครอง (ต่อ)

Table 43 Population by insurance status, region and area (Contd.)

สถานะการประกันภัย	รวม Total		ภาค Region					insurance status	
	รวม Total	ในเขตเทศบาล Municipal area	นอกเขตเทศบาล Non-municipal area	กรุงเทพมหานคร Bangkok	กลาง Central	เหนือ North			ใต้ South
						ตะวันออกเฉียงเหนือ Northeast	North		
<b>ประกันสุขภาพ</b>	<b>51,857,712</b>	<b>18,054,628</b>	<b>33,803,084</b>	<b>5,415,264</b>	<b>12,564,439</b>	<b>9,627,091</b>	<b>17,269,037</b>	<b>6,981,881</b>	<b>Medical Insurance</b>
มี	3,188,460	1,472,222	1,716,239	452,165	817,138	953,997	658,974	306,186	Have
เคยมี	1,847,003	602,007	1,244,996	172,592	238,831	407,856	848,044	179,681	Used to have
ไม่เคยมี	46,816,656	15,974,807	30,841,849	4,790,507	11,508,469	8,265,238	15,756,426	6,496,015	Never had
ไม่ทราบ	5,593	5,593	-	-	-	-	5,593	-	Unknown
<b>ประกันพืชผลทางการเกษตร</b>	<b>51,857,712</b>	<b>18,054,628</b>	<b>33,803,084</b>	<b>5,415,264</b>	<b>12,564,439</b>	<b>9,627,091</b>	<b>17,269,037</b>	<b>6,981,881</b>	<b>Agricultural /Crop Insurance</b>
มี	1,423,557	162,421	1,261,136	9,825	224,547	409,499	717,181	62,506	Have
เคยมี	3,339,338	659,157	2,680,181	116,438	482,945	793,158	1,766,104	180,692	Used to have
ไม่เคยมี	47,089,225	17,227,458	29,861,767	5,289,001	11,856,947	8,424,434	14,780,159	6,738,684	Never had
ไม่ทราบ	5,593	5,593	-	-	-	-	5,593	-	Unknown
<b>ประกันชีวิต/ประกันชีวิตสิ้นชีพ</b>	<b>51,857,712</b>	<b>18,054,628</b>	<b>33,803,084</b>	<b>5,415,264</b>	<b>12,564,439</b>	<b>9,627,091</b>	<b>17,269,037</b>	<b>6,981,881</b>	<b>Life Assurance/Credit Life</b>
มี	9,605,724	4,141,372	5,464,352	1,439,082	2,080,435	2,048,637	3,280,222	757,348	Have
เคยมี	2,416,772	647,469	1,769,303	120,497	447,121	635,874	1,023,056	190,224	Used to have
ไม่เคยมี	39,829,624	13,260,195	26,569,429	3,855,685	10,036,883	6,942,580	12,960,167	6,034,309	Never had
ไม่ทราบ	5,593	5,593	-	-	-	-	5,593	-	Unknown
<b>ประกันอุบัติเหตุส่วนบุคคล</b>	<b>51,857,712</b>	<b>18,054,628</b>	<b>33,803,084</b>	<b>5,415,264</b>	<b>12,564,439</b>	<b>9,627,091</b>	<b>17,269,037</b>	<b>6,981,881</b>	<b>Personal Injury/Accident Insurance</b>
มี	4,629,139	2,046,858	2,582,281	631,542	1,554,693	1,195,977	732,296	514,631	Have
เคยมี	2,405,785	563,557	1,842,228	136,167	436,993	572,489	1,072,744	187,393	Used to have
ไม่เคยมี	44,817,195	15,438,620	29,378,575	4,647,555	10,572,753	7,858,625	15,458,405	6,279,857	Never had
ไม่ทราบ	5,593	5,593	-	-	-	-	5,593	-	Unknown

ตารางที่ 43 ประชากร จำแนกตามสถานะการประกันภัย ภาค และเขตการปกครอง (ต่อ)

Table 43 Population by insurance status, region and area (Contd.)

สถานะการประกันภัย	รวม Total		ภาค Region					insurance status	
	รวม Total	ในเขตเทศบาล Municipal area	นอกเขตเทศบาล Non-municipal area	กรุงเทพมหานคร Bangkok	กลาง Central	เหนือ North	ตะวันออกเฉียงเหนือ Northeast		ใต้ South
ประกันที่อยู่อาศัย	51,857,712	18,054,628	33,803,084	5,415,264	12,564,439	9,627,091	17,269,037	6,981,881	Household insurance
มี	1,287,207	793,508	493,698	359,957	508,597	175,966	172,858	69,829	Have
เคยมี	2,039,739	553,695	1,486,043	125,989	391,555	430,265	879,470	212,459	Used to have
ไม่เคยมี	48,525,174	16,701,832	31,823,342	4,929,318	11,664,287	9,020,860	16,211,117	6,699,593	Never had
ไม่ทราบ	5,593	5,593	-	-	-	-	5,593	-	Unknown
เป็นส่วนหนึ่งของบำนาญ/บำนาญ									Pension or annuities
เช่น กบข., กองทุนสำรองเลี้ยงชีพ	51,857,712	18,054,628	33,803,084	5,415,264	12,564,439	9,627,091	17,269,037	6,981,881	
มี	2,370,857	1,272,597	1,098,260	280,178	665,097	387,269	671,950	366,363	Have
เคยมี	1,530,343	428,853	1,101,490	106,963	339,678	376,168	521,120	186,414	Used to have
ไม่เคยมี	47,950,919	16,347,585	31,603,334	5,028,123	11,559,664	8,863,654	16,070,374	6,429,104	Never had
ไม่ทราบ	5,593	5,593	-	-	-	-	5,593	-	Unknown
อื่นๆ	51,857,712	18,054,628	33,803,084	5,415,264	12,564,439	9,627,091	17,269,037	6,981,881	Other
มี	752,204	407,230	344,974	60,698	439,196	80,923	104,505	66,882	Have
เคยมี	1,220,404	347,996	872,408	27,915	274,158	241,799	490,059	186,472	Used to have
ไม่เคยมี	49,879,512	17,293,810	32,585,702	5,326,651	11,851,085	9,304,369	16,668,880	6,728,527	Never had
ไม่ทราบ	5,593	5,593	-	-	-	-	5,593	-	Unknown

ตารางที่ 44 ประชากร จำแนกตามเหตุผลที่ไม่มีประกันภัยหรือไม่ได้รับความคุ้มครอง ภาค และเขตการปกครอง

Table 44 Population by reasons for not having any insurance, region and area

เหตุผลที่ไม่มีประกันภัย หรือไม่ได้รับความคุ้มครอง	รวม Total		ภาค Region					reasons for not having any insurance	
	รวม Total	ในเขตเทศบาล Municipal area	นอกเขตเทศบาล Non-municipal area	กรุงเทพมหานคร Bangkok	กลาง Central				ใต้ South
					เหนือ North	ตะวันออกเฉียงเหนือ Northeast	ตะวันออก East		
<b>ยอดรวม</b>	<b>(12,036,811)</b>	<b>(5,624,790)</b>	<b>(6,412,021)</b>	<b>(2,489,661)</b>	<b>(4,199,957)</b>	<b>(597,625)</b>	<b>(1,843,577)</b>	<b>(2,905,992)</b>	<b>Total</b>
ไม่เคยได้ยินมาก่อน	452,254	151,489	300,766	34,523	191,586	8,710	17,902	199,533	Have not heard about it
ไม่เคยคิดถึงเรื่องดังกล่าวเลย	2,041,480	826,187	1,215,292	391,000	542,756	75,969	338,708	693,048	Have never thought about it
ไม่จำเป็น	4,925,046	2,087,551	2,837,495	1,028,129	1,429,319	319,612	545,196	1,602,791	Do not need it
ไม่รู้ว่าการประกันคืออะไร	485,315	220,222	265,093	70,184	179,506	44,721	82,039	108,864	Do not know how it works
ไม่ทราบว่าจะซื้อประกันอย่างไร	269,243	162,215	107,029	81,162	118,337	-	23,179	46,565	Do not know how to get it
ไม่ทราบว่าจะซื้อประกันที่ไหน	181,309	98,987	82,322	35,071	92,610	6,272	18,497	28,859	Do not know where to get it
ไม่เชื่อใจบริษัทประกัน	409,806	271,614	138,192	184,984	142,650	-	6,379	75,794	Do not trust it or the companies
สมาชิกในครอบครัวหรือ ครัวเรือนมีประกันแล้ว	853,278	352,432	500,846	153,730	240,106	26,810	369,734	62,898	Someones eles in the family or household has it
มีวิธีอื่นในการคุ้มครองตนเอง	1,282,134	910,357	371,777	678,031	295,102	37,205	86,161	185,636	Protects self in other ways



ตารางที่ 44 ประชากร จำแนกตามเหตุผลที่ไม่มีประกันภัยหรือไม่ได้รับความคุ้มครอง ภาค และเขตการปกครอง (ต่อ)  
Table 44 Population by reasons for not having any insurance, region and area (Contd.)

เหตุผลที่ไม่มีประกันภัย หรือไม่ได้รับความคุ้มครอง	รวม Total		ภาค Region					reasons for not having any insurance	
	รวม Total	ในเขตเทศบาล Municipal area	นอกเขตเทศบาล Non-municipal area	กรุงเทพมหานคร Bangkok	กลาง Central	เหนือ North			ใต้ South
						ตะวันออกเฉียงเหนือ Northeast	North		
ไม่ยอมกินก็ถึงเรื่องไม่ดีที่อาจเกิดขึ้น	237,285	115,061	122,223	56,248	65,357	4,843	93,238	17,599	Do not want to think about bad things happening
มีประกันก็เหมือนการตั้งสิ่งไม่ดี หรือปัญหาเข้าตัว	50,402	24,366	26,035	19,368	-	-	19,976	11,057	Using insurance brings bad things onto you
ไม่คุ้มค่ากับเงินที่จะต้องเสียหากทำประกัน	617,088	295,213	321,875	174,049	246,284	14,975	103,999	77,781	It is not good value for money
จ่ายไม่ไหว	4,048,489	2,075,739	1,972,751	874,197	1,692,015	191,131	590,057	701,090	Can not afford it
บริษัทเหล่านั้นไม่ยอมจ่ายเงินให้เมื่อเรียก	111,760	80,734	31,025	47,922	45,391	-	2,696	15,751	They don't want to pay out when you claim
ไม่มีเหตุผลที่แน่ชัด	1,674,438	839,308	835,131	413,140	556,806	142,231	470,991	91,270	No specific reason
อื่นๆ	366,896	262,888	104,007	123,661	146,965	8,323	-	87,946	Others
ไม่ทราบ	353,940	178,561	175,379	41,045	115,506	-	66,723	130,666	Unknown

ตารางที่ 45 ประชากร จำแนกตามการส่งเงินในระหว่าง 12 เดือนที่แล้ว ภูมิภาค และเขตการปกครอง

Table 45 Population by sending money in the past 12 months, region and area

การส่งเงิน	รวม Total		ภาค Region					South	Total
	รวม Total	ในเขตเทศบาล Municipal area	นอกเขตเทศบาล Non-municipal area	กรุงเทพมหานคร Bangkok	กลาง Central	เหนือ North	ตะวันออกเฉียงเหนือ Northeast		
ส่งเงินภายในประเทศ	51,857,712	18,054,628	33,803,084	5,415,264	12,564,439	9,627,091	17,269,037	6,981,881	Sending money within the country
เคย	10,952,006	5,372,213	5,579,793	1,839,858	3,188,737	1,547,656	2,844,803	1,530,952	Yes
ไม่เคย	40,905,706	12,682,415	28,223,291	3,575,406	9,375,702	8,079,435	14,424,234	5,450,929	No
ส่งเงินไปต่างประเทศ	51,857,712	18,054,628	33,803,084	5,415,264	12,564,439	9,627,091	17,269,037	6,981,881	Sending money outside of the country
เคย	833,863	374,485	459,378	73,047	235,090	99,463	293,044	133,220	Yes
ไม่เคย	51,023,849	17,680,143	33,343,706	5,342,217	12,329,349	9,527,628	16,975,993	6,848,661	No

Table 46 Population who sent money by whom and where that sent and region

ลักษณะการส่งเงิน	รวม				ภาค Region			Whom and where that sent
	Total	กรุงเทพมหานคร Bangkok	กลาง Central	เหนือ North	ตะวันออกเฉียงเหนือ Northeast	ใต้ South	Total	
<b>คู่สมรส</b>	<b>312,644</b>	<b>42,355</b>	<b>135,952</b>	<b>49,381</b>	<b>53,168</b>	<b>31,789</b>	<b>Spouse</b>	
ภายในประเทศ							Within country	
ในเขตเทศบาล	179,364	22,918	57,778	37,711	35,072	25,885	Rural village	
นอกเขตเทศบาล	113,398	17,129	74,229	11,670	4,465	5,904	Urban town	
ต่างประเทศ	19,882	2,308	3,944	-	13,630	-	Outside of the country	
<b>บุตร</b>	<b>3,720,956</b>	<b>230,459</b>	<b>779,496</b>	<b>780,070</b>	<b>1,416,853</b>	<b>514,078</b>	<b>Child</b>	
ภายในประเทศ							Within country	
ในเขตเทศบาล	2,786,161	89,984	431,638	674,611	1,231,902	358,025	Rural village	
นอกเขตเทศบาล	867,431	126,373	304,205	102,939	184,951	148,964	Urban town	
ต่างประเทศ	67,364	14,101	43,653	2,520	-	7,090	Outside of the country	
<b>พ่อ/แม่</b>	<b>3,574,615</b>	<b>798,582</b>	<b>1,415,547</b>	<b>246,397</b>	<b>604,135</b>	<b>509,953</b>	<b>Parent</b>	
ภายในประเทศ							Within country	
ในเขตเทศบาล	1,209,577	261,721	461,707	77,238	267,133	141,777	Rural village	
นอกเขตเทศบาล	2,183,161	500,821	898,030	139,187	307,962	337,161	Urban town	
ต่างประเทศ	181,876	36,040	55,810	29,972	29,041	31,014	Outside of the country	
<b>สมาชิกคนอื่นในครอบครัว</b>	<b>955,217</b>	<b>250,819</b>	<b>262,762</b>	<b>132,946</b>	<b>192,645</b>	<b>116,044</b>	<b>Other family member</b>	
ภายในประเทศ							Within country	
ในเขตเทศบาล	603,092	145,657	93,626	104,347	192,645	66,817	Rural village	
นอกเขตเทศบาล	352,125	105,162	169,136	28,600	-	49,227	Urban town	
ต่างประเทศ	-	-	-	-	-	-	Outside of the country	
<b>เพื่อน</b>	<b>574,276</b>	<b>133,417</b>	<b>278,432</b>	<b>28,150</b>	<b>64,768</b>	<b>69,509</b>	<b>Friend</b>	
ภายในประเทศ							Within country	
ในเขตเทศบาล	428,799	109,221	209,357	25,923	38,043	46,255	Rural village	
นอกเขตเทศบาล	142,750	21,469	69,075	2,227	26,725	23,254	Urban town	
ต่างประเทศ	2,728	2,728	-	-	-	-	Outside of the country	

ตารางที่ 46 ประชากรที่มีการส่งเงิน จำแนกตามลักษณะการส่งเงิน และภาค (ต่อ)

Table 46 Population who sent money by whom and where that sent and region (Contd.)

ลักษณะการส่งเงิน	รวม					Whom and where that sent
	Total	กรุงเทพมหานคร Bangkok	กลาง Central	เหนือ North	ตะวันออกเฉียงเหนือ Northeast	
<b>เจ้าหน้าที่</b>	<b>1,831,045</b>	<b>361,156</b>	<b>533,529</b>	<b>194,480</b>	<b>331,194</b>	<b>Someone you borrowed from</b>
ภายในประเทศ						Within country
ในเขตเทศบาล	1,635,122	344,908	474,428	174,980	295,394	Rural village
นอกเขตเทศบาล	190,684	13,047	59,101	19,501	35,800	Urban town
ต่างประเทศ	5,239	3,200	-	-	2,039	Outside of the country
<b>สถานศึกษา (ร.ร./มหาวิทยาลัยฯ)</b>	<b>46,592</b>	<b>1,865</b>	<b>16,479</b>	<b>14,615</b>	<b>5,269</b>	<b>School, college or university</b>
ภายในประเทศ						Within country
ในเขตเทศบาล	46,592	1,865	16,479	14,615	5,269	Rural village
นอกเขตเทศบาล	-	-	-	-	-	Urban town
ต่างประเทศ	-	-	-	-	-	Outside of the country
<b>ธุรกิจ</b>	<b>393,950</b>	<b>76,306</b>	<b>87,827</b>	<b>59,608</b>	<b>127,375</b>	<b>To a business</b>
ภายในประเทศ						Within country
ในเขตเทศบาล	352,648	76,306	87,827	59,608	102,891	Rural village
นอกเขตเทศบาล	41,303	-	-	-	24,484	Urban town
ต่างประเทศ	-	-	-	-	-	Outside of the country
<b>ผู้ให้บริการ/ผู้ค้าทางธุรกิจ</b>	<b>232,269</b>	<b>56,567</b>	<b>115,252</b>	<b>3,176</b>	<b>34,907</b>	<b>Supplier</b>
ภายในประเทศ						Within country
ในเขตเทศบาล	226,486	56,567	112,671	3,176	34,907	Rural village
นอกเขตเทศบาล	5,783	-	2,580	-	-	Urban town
ต่างประเทศ	-	-	-	-	-	Outside of the country
<b>อื่นๆ</b>	<b>889,775</b>	<b>177,803</b>	<b>169,018</b>	<b>136,944</b>	<b>258,774</b>	<b>Others</b>
ภายในประเทศ						Within country
ในเขตเทศบาล	544,554	138,020	91,429	92,377	146,245	Rural village
นอกเขตเทศบาล	342,470	39,782	74,838	44,566	112,529	Urban town
ต่างประเทศ	2,751	-	2,751	-	-	Outside of the country

ตารางที่ 47 ประชากร จำแนกตามจำนวนเงินที่ส่ง ภาค และเขตการปกครอง

Table 47 Population who sent money by amount of money, region and area

จำนวนเงินที่ส่ง (บาท)	รวม Total							Amount of money (Baht)	
	รวม Total	ในเขตเทศบาล Municipal area		นอกเขตเทศบาล Non-municipal area			ใต้ South		
		กรุงเทพมหานคร Bangkok	กลาง Central	เหนือ North	ตะวันออกเฉียงเหนือ Northeast	Region			
ยอดรวม	11,139,559	5,470,324	5,669,235	1,864,929	3,283,557	1,570,826	2,853,809	1,566,438	Total
น้อยกว่า 5,000	1,467,458	905,028	562,430	436,942	435,172	136,321	264,223	194,800	less than 5,000
5,001 - 10,000	2,177,191	990,714	1,186,477	408,927	644,906	259,793	578,467	285,098	5,001 - 10,000
10,001 - 30,000	1,648,215	755,360	892,856	255,608	392,677	212,241	590,763	196,927	10,001 - 30,000
30,001 - 50,000	2,786,952	1,375,263	1,411,688	371,430	1,015,810	400,917	654,944	343,851	30,001 - 50,000
50,001 - 70,000	1,927,801	857,973	1,069,827	242,432	553,993	342,232	515,124	274,018	50,001 - 70,000
70,001 - 100,000	710,791	393,617	317,173	130,141	117,883	124,147	162,552	176,069	70,001 - 100,000
100,001 - 130,000	277,701	131,801	145,900	15,301	81,457	81,095	26,501	73,347	100,001 - 130,000
130,001 - 160,000	82,319	46,105	36,214	2,283	19,476	14,080	24,151	22,328	130,001 - 160,000
160,001 - 200,000	6,125	6,125	-	1,865	4,259	-	-	-	160,001 - 200,000
200,001 ขึ้นไป	8,338	8,338	-	-	2,751	-	5,587	-	200,001 and over
ไม่ทราบ	46,668	-	46,668	-	15,172	-	31,496	-	Unknown

ตารางที่ 48 ประชากร จำแนกตามการรับเงินในระหว่าง 12 เดือนที่แล้ว ภาค และเขตการปกครอง  
 Table 48 Population by receiving money in the past 12 months, region and area

การรับเงิน	รวม Total		ภาค Region					Receiving money	
	รวม	ในเขตเทศบาล	นอกเขตเทศบาล	กรุงเทพมหานคร	กลาง	เหนือ	ตะวันออกเฉียงเหนือ		ใต้
	Total	Municipal area	Non-municipal area	Bangkok	Central	North	Northeast		South
ยอดรวม									Total
การรับเงินภายในประเทศ	51,857,712	18,054,628	33,803,084	5,415,264	12,564,439	9,627,091	17,269,037	6,981,881	Received money within country
เคย	14,717,693	4,394,895	10,322,798	1,260,471	2,567,153	2,829,567	6,851,049	1,209,453	Yes
ไม่เคย	37,140,019	13,659,733	23,480,286	4,154,793	9,997,286	6,797,524	10,417,988	5,772,428	No
การรับเงินจากต่างประเทศ	51,857,712	18,054,628	33,803,084	5,415,264	12,564,439	9,627,091	17,269,037	6,981,881	Received money from outside the country
เคย	2,587,758	594,358	1,993,401	101,000	180,594	380,087	1,757,870	168,207	Yes
ไม่เคย	49,269,954	17,460,270	31,809,683	5,314,264	12,383,845	9,247,004	15,511,167	6,813,674	No

ตารางที่ 49 ประชากรที่มีการรับเงิน จำนวนตามลักษณะการรับเงิน และภาค

Table 49 Population who received money by whom and where that received and region

ลักษณะการรับเงิน	รวม					Whom and where that received
	Total	กรุงเทพมหานคร	กลาง	เหนือ	ตะวันออกเฉียงเหนือ	
		Bangkok	Central	North	Northeast	South
<b>ยอดรวม</b>						<b>Total</b>
<b>คู่สมรส</b>	1,331,794	49,472	237,282	289,562	635,561	119,917
ภายในประเทศ						Spouse
ในเขตเทศบาล	937,666	35,338	156,425	209,019	456,501	Within country
นอกเขตเทศบาล	299,785	12,893	73,014	36,854	156,362	Rural village
ต่างประเทศ	94,344	1,240	7,843	43,689	22,698	Urban town
<b>บุตร</b>	8,067,312	233,894	857,495	1,763,853	4,686,246	Outside of the country
ภายในประเทศ						Child
ในเขตเทศบาล	6,450,029	172,306	598,674	1,386,175	3,947,136	Within country
นอกเขตเทศบาล	1,296,389	27,427	221,270	298,699	603,543	Rural village
ต่างประเทศ	320,894	34,161	37,551	78,979	135,567	Urban town
<b>พ่อ/แม่</b>	1,141,747	153,999	232,907	287,601	341,380	Outside of the country
ภายในประเทศ						Parent
ในเขตเทศบาล	505,607	66,067	66,216	136,299	194,880	Within country
นอกเขตเทศบาล	545,628	72,593	158,550	141,694	89,078	Rural village
ต่างประเทศ	90,512	15,339	8,141	9,608	57,423	Urban town
<b>สมาชิกคนอื่นในครอบครัว</b>	1,423,111	231,888	248,999	208,534	648,167	Outside of the country
ภายในประเทศ						Other family member
ในเขตเทศบาล	1,054,031	149,168	167,215	204,400	479,334	Within country
นอกเขตเทศบาล	333,017	54,277	81,784	1,614	168,833	Rural village
ต่างประเทศ	36,063	28,443	-	2,520	-	Urban town
						Outside of the country

ตารางที่ 49 ประชากรที่มีการรับเงิน จำแนกตามลักษณะการรับเงิน และภาค (ต่อ)

Table 49 Population who received money by whom and where that received and region (Contd.)

ลักษณะการรับเงิน	รวม					Whom and where that received
	Total	กรุงเทพมหานคร	กลาง	เหนือ	ใต้	
		Bangkok	Central	North	South	
<b>เพื่อน</b>	<b>805,172</b>	<b>214,699</b>	<b>268,586</b>	<b>37,043</b>	<b>209,443</b>	<b>75,402</b>
ภายในประเทศ						Friend
ในเขตเทศบาล	609,201	195,975	155,075	33,202	171,546	Within country
นอกเขตเทศบาล	195,972	18,723	113,511	3,841	37,897	Rural village
ต่างประเทศ	-	-	-	-	-	Urban town
<b>เจ้าหน้าที่</b>	<b>503,286</b>	<b>44,844</b>	<b>184,662</b>	<b>116,473</b>	<b>138,402</b>	<b>18,906</b>
ภายในประเทศ						Someone you borrowed from
ในเขตเทศบาล	440,604	44,844	162,650	116,473	99,116	Within country
นอกเขตเทศบาล	62,682	-	22,011	-	39,286	Rural village
ต่างประเทศ	-	-	-	-	-	Urban town
<b>สถานศึกษา (ร.ร./มหาวิทยาลัยฯ)</b>	<b>70,222</b>	<b>-</b>	<b>-</b>	<b>18,782</b>	<b>49,933</b>	<b>1,508</b>
ภายในประเทศ						School, college or university
ในเขตเทศบาล	63,166	-	-	11,725	49,933	Within country
นอกเขตเทศบาล	7,056	-	-	7,056	-	Rural village
ต่างประเทศ	-	-	-	-	-	Urban town
<b>ธุรกิจ</b>	<b>724,754</b>	<b>135,717</b>	<b>238,538</b>	<b>115,549</b>	<b>145,884</b>	<b>89,065</b>
ภายในประเทศ						To a business
ในเขตเทศบาล	672,657	135,717	238,538	115,549	134,860	Within country
นอกเขตเทศบาล	45,107	-	-	-	11,024	Rural village
ต่างประเทศ	6,990	-	-	-	-	Urban town
<b>อื่นๆ</b>	<b>2,374,509</b>	<b>334,362</b>	<b>698,251</b>	<b>298,965</b>	<b>740,132</b>	<b>302,800</b>
ภายในประเทศ						Others
ในเขตเทศบาล	1,684,841	305,587	462,499	217,271	475,350	Within country
นอกเขตเทศบาล	629,019	18,624	211,379	61,620	258,729	Rural village
ต่างประเทศ	60,649	10,150	24,372	20,074	6,052	Urban town
						Outside of the country



ตารางที่ 50 ประชากร จำแนกตามความคิดเห็นเกี่ยวกับการธนาคาร ภาค และเขตการปกครอง

Table 50 Population by the opinion on banking, region and area

ความคิดเห็นเกี่ยวกับการธนาคาร	รวม Total						ภาค Region				The opinion on banking
	รวม Total	ในเขตเทศบาล		นอกเขตเทศบาล		กลาง Central	เพื่อ North	ตะวันออกเฉียงเหนือ Northeast	ใต้ South		
		Municipal area	Non-municipal area	Bangkok	กรุงเทพมหานคร						
<b>ยอรวม</b>											<b>Total</b>
<b>ถ้าไม่มีงานทำ</b>											<b>If you are not employed you</b>
<b>ที่ไม่สามารถเปิดบัญชีธนาคารได้</b>	51,857,712	18,054,628	33,803,084	5,415,264	12,564,439	9,627,091	17,269,037	6,981,881			<b>cannot open a bank account</b>
เห็นด้วยอย่างยิ่ง	4,560,811	1,625,854	2,934,957	470,374	1,629,637	725,799	1,017,075	717,925			Completely agree
เห็นด้วย	15,646,413	5,255,749	10,390,664	1,585,523	3,626,759	3,005,306	5,142,720	2,286,106			Agree
ไม่เห็นด้วย	24,211,099	9,073,679	15,137,420	2,784,443	5,544,333	4,462,379	8,175,737	3,244,207			Disagree
ไม่เห็นด้วยอย่างยิ่ง	4,244,743	1,228,360	3,016,382	340,795	757,146	1,083,557	1,637,529	425,716			Completely disagree
ไม่แน่ใจ	3,181,294	867,463	2,313,831	230,607	1,006,565	350,049	1,286,147	307,927			Not sure
ไม่ทราบ	13,353	3,523	9,830	3,523	-	-	9,830	-			Unknown
<b>การมีบัญชีธนาคาร</b>											<b>Having a bank account</b>
<b>ทำให้ตัดสินใจได้ง่ายขึ้น</b>											<b>makes it easier to get credit</b>
เห็นด้วยอย่างยิ่ง	6,405,244	2,070,518	4,334,726	483,012	2,140,264	903,109	1,871,147	1,007,711			Completely agree
เห็นด้วย	28,123,880	9,627,297	18,496,582	2,929,014	5,628,965	5,402,002	9,798,852	4,365,047			Agree
ไม่เห็นด้วย	7,920,093	3,408,698	4,511,395	1,089,277	2,120,006	2,046,649	2,007,142	657,018			Disagree
ไม่เห็นด้วยอย่างยิ่ง	1,173,439	510,052	663,387	312,283	280,112	275,526	230,214	75,306			Completely disagree
ไม่แน่ใจ	8,221,704	2,434,540	5,787,164	598,156	2,395,093	999,804	3,351,852	876,799			Not sure
ไม่ทราบ	13,353	3,523	9,830	3,523	-	-	9,830	-			Unknown
<b>ท่านสามารถอยู่ได้อย่างสบาย</b>											<b>You can easily live your life</b>
<b>โดยไม่มียุติชนาคาร</b>											<b>without a bank account.</b>
เห็นด้วยอย่างยิ่ง	6,433,903	1,975,398	4,458,505	349,574	1,895,143	1,146,309	1,992,782	1,050,095			Completely agree
เห็นด้วย	27,237,573	8,840,497	18,397,076	2,529,320	5,724,297	5,414,769	9,867,623	3,701,564			Agree
ไม่เห็นด้วย	13,117,865	5,157,531	7,960,333	1,660,143	3,579,995	2,491,575	3,657,042	1,729,109			Disagree
ไม่เห็นด้วยอย่างยิ่ง	1,294,331	475,147	819,184	177,275	227,295	240,021	535,366	114,374			Completely disagree
ไม่แน่ใจ	3,760,688	1,602,532	2,158,156	695,429	1,137,709	334,417	1,206,394	386,739			Not sure
ไม่ทราบ	13,353	3,523	9,830	3,523	-	-	9,830	-			Unknown

ตารางที่ 50 ประชากร จำแนกตามความคิดเห็นเกี่ยวกับการธนาคาร ภาค และเขตการปกครอง (ต่อ)  
Table 50 Population by the opinion on banking, region and area (Contd.)

ความคิดเห็นเกี่ยวกับการธนาคาร	รวม Total		ภาค Region					The opinion on banking	
	รวม Total	ในเขตเทศบาล Municipal area	นอกเขตเทศบาล Non-municipal area	กรุงเทพมหานคร Bangkok	กลาง Central	เหนือ North	ตะวันออกเฉียงเหนือ Northeast		ใต้ South
<b>บริการส่วนใหญ่ของธนาคารเหมือนกัน กับบริการขององค์กรอื่นๆ</b>	<b>51,857,712</b>	<b>18,054,628</b>	<b>33,803,084</b>	<b>5,415,264</b>	<b>12,564,439</b>	<b>9,627,091</b>	<b>17,269,037</b>	<b>6,981,881</b>	<b>Most services from banks are also offered elsewhere</b>
เห็นด้วยอย่างยิ่ง	4,545,726	1,493,321	3,052,405	192,457	1,215,991	1,024,730	1,256,750	855,799	Completely agree
เห็นด้วย	27,085,053	9,615,033	17,470,020	2,940,815	6,234,938	5,262,489	9,101,027	3,545,783	Agree
ไม่เห็นด้วย	6,669,587	2,295,651	4,373,935	841,454	1,736,239	839,361	2,167,093	1,085,439	Disagree
ไม่เห็นด้วยอย่างยิ่ง	711,077	235,920	475,157	143,725	166,770	91,126	268,414	41,042	Completely disagree
ไม่แน่ใจ	12,832,917	4,411,180	8,421,737	1,293,291	3,210,500	2,409,385	4,465,923	1,453,818	Not sure
ไม่ทราบ	13,353	3,523	9,830	3,523	-	-	9,830	-	Unknown
<b>ธนาคารพยายามทำความเข้าใจ ถึงความต้องการของท่านและ เสนอบริการที่ตรงความต้องการ</b>	<b>51,857,712</b>	<b>18,054,628</b>	<b>33,803,084</b>	<b>5,415,264</b>	<b>12,564,439</b>	<b>9,627,091</b>	<b>17,269,037</b>	<b>6,981,881</b>	<b>Banks try to understand your needs and offer products that meet them</b>
เห็นด้วยอย่างยิ่ง	5,187,289	1,766,573	3,420,716	311,884	1,283,192	1,167,331	1,470,858	954,024	Completely agree
เห็นด้วย	31,759,604	11,439,239	20,320,366	3,551,208	7,252,089	6,244,787	10,460,867	4,250,654	Agree
ไม่เห็นด้วย	3,312,866	1,353,515	1,959,351	527,561	1,317,884	333,704	780,069	353,647	Disagree
ไม่เห็นด้วยอย่างยิ่ง	484,236	157,953	326,283	118,884	86,316	64,651	186,196	28,190	Completely disagree
ไม่แน่ใจ	11,100,364	3,333,825	7,766,539	902,204	2,624,958	1,816,618	4,361,219	1,395,366	Not sure
ไม่ทราบ	13,353	3,523	9,830	3,523	-	-	9,830	-	Unknown
<b>ท่านเชื่อใจในการทำธุรกรรม ทางการเงินกับธนาคาร</b>	<b>51,857,712</b>	<b>18,054,628</b>	<b>33,803,084</b>	<b>5,415,264</b>	<b>12,564,439</b>	<b>9,627,091</b>	<b>17,269,037</b>	<b>6,981,881</b>	<b>You trust banks with your money</b>
เห็นด้วยอย่างยิ่ง	6,677,771	2,535,621	4,142,150	577,556	2,044,165	1,385,969	1,579,850	1,090,230	Completely agree
เห็นด้วย	34,386,110	12,280,505	22,105,605	3,950,871	7,558,991	6,887,562	11,205,493	4,783,194	Agree
ไม่เห็นด้วย	2,318,215	844,344	1,473,870	345,636	939,945	241,813	639,073	151,748	Disagree
ไม่เห็นด้วยอย่างยิ่ง	388,467	92,921	295,546	74,172	94,196	37,634	169,461	13,005	Completely disagree
ไม่แน่ใจ	8,073,796	2,297,714	5,776,083	463,505	1,927,142	1,074,113	3,665,331	943,705	Not sure
ไม่ทราบ	13,353	3,523	9,830	3,523	-	-	9,830	-	Unknown



ตารางที่ 51 ประชากร จำแนกตามสถานะการใช้บริการของธนาคาร ภาค และเขตการปกครอง (ต่อ)

Table 51 Population by currently status on banking products, region and area (Contd.)

สถานะการใช้บริการ ของธนาคาร	รวม					ภาค Region					Currently status on banking products	
	รวม Total	ในเขตเทศบาล		นอกเขตเทศบาล		รวม	เหนือ		ตะวันออกเฉียงเหนือ			รวม
		Municipal area	Non-municipal area	Municipal area	Non-municipal area		North	Central	North	South		
<b>สินเชื่อส่วนบุคคล</b>	<b>51,857,712</b>	<b>18,054,628</b>	<b>33,803,084</b>	<b>5,415,264</b>	<b>12,564,439</b>	<b>9,627,091</b>	<b>17,269,037</b>	<b>6,981,881</b>	<b>Personal loan account</b>			
มี	1,634,165	783,749	850,416	214,102	529,715	425,642	275,237	189,469	Have			
เคยมี	2,196,181	840,013	1,356,168	261,000	684,673	366,070	558,483	325,954	Used to Have			
ไม่เคยมี	48,027,367	16,430,866	31,596,500	4,940,162	11,350,052	8,835,379	16,435,316	6,466,458	Never had			
ไม่ทราบ	-	-	-	-	-	-	-	-	Unknown			
<b>สินเชื่อเพื่อที่อยู่อาศัย</b>	<b>51,857,712</b>	<b>18,054,628</b>	<b>33,803,084</b>	<b>5,415,264</b>	<b>12,564,439</b>	<b>9,627,091</b>	<b>17,269,037</b>	<b>6,981,881</b>	<b>Home loan</b>			
มี	1,826,625	934,538	892,086	315,199	570,591	368,265	345,757	226,813	Have			
เคยมี	1,816,718	740,668	1,076,050	257,916	600,327	255,176	394,086	309,213	Used to Have			
ไม่เคยมี	48,214,370	16,379,422	31,834,948	4,842,149	11,393,521	9,003,649	16,529,195	6,445,855	Never had			
ไม่ทราบ	-	-	-	-	-	-	-	-	Unknown			
<b>สินเชื่อรถยนต์</b>	<b>51,857,712</b>	<b>18,054,628</b>	<b>33,803,084</b>	<b>5,415,264</b>	<b>12,564,439</b>	<b>9,627,091</b>	<b>17,269,037</b>	<b>6,981,881</b>	<b>Vehicle loan</b>			
มี	3,298,310	1,385,181	1,913,129	429,208	901,790	737,157	641,227	588,927	Have			
เคยมี	2,416,608	888,451	1,528,157	259,566	921,689	372,056	520,221	343,075	Used to Have			
ไม่เคยมี	46,142,795	15,780,996	30,361,799	4,726,490	10,740,960	8,517,878	16,107,589	6,049,878	Never had			
ไม่ทราบ	-	-	-	-	-	-	-	-	Unknown			
<b>บัญชีกระแสรายวัน/เช็ค</b>	<b>51,857,712</b>	<b>18,054,628</b>	<b>33,803,084</b>	<b>5,415,264</b>	<b>12,564,439</b>	<b>9,627,091</b>	<b>17,269,037</b>	<b>6,981,881</b>	<b>Current/Cheque account</b>			
มี	228,743	146,370	82,373	63,188	75,459	60,253	16,703	13,140	Have			
เคยมี	1,610,216	569,900	1,040,316	193,029	592,029	162,607	378,755	283,796	Used to Have			
ไม่เคยมี	50,018,754	17,338,358	32,680,395	5,159,047	11,896,951	9,404,231	16,873,579	6,684,945	Never had			
ไม่ทราบ	-	-	-	-	-	-	-	-	Unknown			
<b>พันธบัตรรัฐบาล</b>	<b>51,857,712</b>	<b>18,054,628</b>	<b>33,803,084</b>	<b>5,415,264</b>	<b>12,564,439</b>	<b>9,627,091</b>	<b>17,269,037</b>	<b>6,981,881</b>	<b>Government bond</b>			
มี	383,611	242,476	141,135	139,022	85,442	84,484	6,622	68,041	Have			
เคยมี	1,564,500	523,632	1,040,867	201,204	510,500	190,126	382,135	280,535	Used to Have			
ไม่เคยมี	49,909,601	17,288,519	32,621,082	5,075,038	11,968,498	9,352,481	16,880,280	6,633,305	Never had			
ไม่ทราบ	-	-	-	-	-	-	-	-	Unknown			



ตารางที่ 51 ประชากร จำแนกตามสถานะการใช้บริการของธนาคาร ภาค และเขตการปกครอง (ต่อ)

Table 51 Population by currently status on banking products, region and area (Contd.)

สถานะการใช้บริการ ของธนาคาร	รวม		ภาค Region					Currently status on banking products	
	รวม Total	ในเขตเทศบาล Municipal area	นอกเขตเทศบาล Non-municipal area	กรุงเทพมหานคร Bangkok	กลาง Central	เหนือ North	ตะวันออกเฉียงเหนือ Northeast		ใต้ South
<b>อินเทอร์เน็ต/ธนาคารออนไลน์</b>	<b>51,857,712</b>	<b>18,054,628</b>	<b>33,803,084</b>	<b>5,415,264</b>	<b>12,564,439</b>	<b>9,627,091</b>	<b>17,269,037</b>	<b>6,981,881</b>	<b>Internet/online banking</b>
มี	212,263	170,285	41,978	102,642	29,082	36,312	13,347	30,879	Have
เคยมี	1,531,749	510,960	1,020,789	169,707	551,546	157,675	374,712	278,110	Used to Have
ไม่เคยมี	50,113,700	17,373,383	32,740,317	5,142,915	11,983,811	9,433,104	16,880,978	6,672,892	Never had
ไม่ทราบ	-	-	-	-	-	-	-	-	Unknown
<b>ธุรกรรมการเงินผ่านโทรศัพท์มือถือ</b>	<b>51,857,712</b>	<b>18,054,628</b>	<b>33,803,084</b>	<b>5,415,264</b>	<b>12,564,439</b>	<b>9,627,091</b>	<b>17,269,037</b>	<b>6,981,881</b>	<b>Cell phone banking</b>
มี	160,706	110,594	50,112	63,587	49,851	20,269	13,347	13,651	Have
เคยมี	1,513,911	508,376	1,005,535	175,162	533,246	157,675	374,712	273,116	Used to Have
ไม่เคยมี	50,183,095	17,435,658	32,747,437	5,176,515	11,981,342	9,449,147	16,880,978	6,695,115	Never had
ไม่ทราบ	-	-	-	-	-	-	-	-	Unknown
<b>อื่นๆ</b>	<b>51,857,712</b>	<b>18,054,628</b>	<b>33,803,084</b>	<b>5,415,264</b>	<b>12,564,439</b>	<b>9,627,091</b>	<b>17,269,037</b>	<b>6,981,881</b>	<b>Others</b>
มี	215,238	60,613	154,624	11,484	11,401	112,773	56,193	23,387	Have
เคยมี	1,434,266	454,094	980,173	146,337	490,659	169,995	351,469	275,806	Used to Have
ไม่เคยมี	50,208,208	17,539,921	32,668,287	5,257,443	12,062,380	9,344,323	16,861,375	6,682,687	Never had
ไม่ทราบ	-	-	-	-	-	-	-	-	Unknown

ตารางที่ 52 ประชากร จำแนกตามการมีบัญชีธนาคาร ชื่อเจ้าของบัญชีธนาคาร ภาค และเขตการปกครอง  
Table 52 Population by having a bank account, name of bank account, region and area

การมีบัญชีธนาคาร และชื่อเจ้าของบัญชีธนาคาร	รวม Total					ภาค Region			Having a bank account and name of bank account
	รวม	ในเขตเทศบาล	นอกเขตเทศบาล	กรุงเทพมหานคร	กลาง	เหนือ	ตะวันออกเฉียงเหนือ	ใต้	
	Total	Municipal area	Non-municipal area	Bangkok	Central	North	Northeast	South	
ยอดรวม									Total
การมีบัญชีธนาคาร	51,857,712	18,054,628	33,803,084	5,415,264	###	9,627,091	17,269,037	6,981,881	Having a bank account
มี	38,347,596	14,456,127	23,891,469	4,696,874	9,420,982	7,352,944	12,003,910	4,872,887	Yes
ไม่มี	13,506,262	3,594,647	9,911,615	714,536	3,143,457	2,274,147	5,265,127	2,108,994	No
ไม่ทราบ	3,854	3,854	-	3,854	-	-	-	-	Unknown
ชื่อเจ้าของบัญชีธนาคาร	38,347,596	14,456,127	23,891,469	4,696,874	9,420,982	7,352,944	12,003,910	4,872,887	Name of bank account
ชื่อท่านผู้เดียว	37,058,397	14,027,761	23,030,635	4,587,853	9,012,052	6,971,186	11,834,282	4,653,023	In your name only
ชื่อท่านและคู่สมรส/ คนรัก เป็นชื่อร่วม	957,086	345,943	611,143	86,271	298,190	243,844	169,628	159,153	In your name and your spouse / partner's name jointly
ชื่อท่านและผู้อื่น (นอกเหนือจากคู่สมรส/คนรัก)	274,062	72,043	202,019	22,750	101,108	103,285	-	46,919	In your name and someone else's name jointly
เป็นบัญชีกลุ่มในนามสหกรณ์การเกษตร/ องค์กรระดับชุมชน/กลุ่มออมทรัพย์ ที่ท่านเป็นสมาชิกอยู่	27,729	6,382	21,346	-	-	25,545	-	2,183	A group account through a farmer's cooperative community organization/ savings group that you belong to
อื่นๆ	30,324	3,998	26,325	-	9,632	9,084	-	11,608	Others

ตารางที่ 53 ประชากร จำแนกตามการใช้บัญชีธนาคารของผู้อื่น ชื่อบัญชีธนาคารที่ร่วมกัน และภาค

Table 53 Population by using someone else's bank account, name of sharing bank account and region

การใช้บัญชีธนาคารของผู้อื่น และชื่อบัญชีธนาคารที่ร่วมกัน	รวม				ภาค		Using someone else's bank account and name of sharing bank account
	Total	กรุงเทพมหานคร	กลาง	เหนือ	ตะวันออกเฉียงเหนือ	ใต้	
		Bangkok	Central	North	Northeast	South	
<b>ยอดรวม</b>							<b>Total</b>
การใช้บัญชีธนาคารของผู้อื่น	51,857,712	5,415,264	12,564,439	9,627,091	17,269,037	6,981,881	Using someone else's bank account
ใช่	3,517,623	261,624	658,688	733,465	1,465,689	398,157	Yes
ไม่ใช่	48,336,236	5,149,786	11,905,751	8,893,626	15,803,348	6,583,724	No
ไม่ทราบ	3,854	3,854	-	-	-	-	Unknown
<b>ชื่อบัญชีธนาคารที่ร่วมกัน<sup>1/</sup></b>							<b>Name of sharing bank account<sup>1/</sup></b>
คู่สมรส/คนรัก	2,373,573	145,489	504,017	516,287	951,169	256,611	Your spouse / partner's account
บุตร	601,042	48,377	112,259	105,731	279,805	54,871	Your child's account
พ่อ/แม่	544,088	48,866	88,156	107,168	241,100	58,798	Your parent's account
สมาชิกคนอื่นในครอบครัว	178,653	7,625	-	14,740	147,899	8,389	Account of another family member
เพื่อนบ้าน/เพื่อน	53,332	4,867	2,971	5,443	21,740	18,311	Account of a neighbour/friend
กลุ่มออมทรัพย์	13,941	-	-	11,477	-	2,464	Account of savings group
องค์กรระดับชุมชน/ สถาบันศาสนา (วัด)	7,146	-	-	7,146	-	-	Account of a community organization/ religious organization (temple)
อื่นๆ	30,078	11,268	-	7,951	-	10,878	Others

1/ ตอบได้มากกว่า 1 คำตอบ

1/ Multiple response



ตารางที่ 54 ประชากร จำแนกตามการทำธุรกรรมกับธนาคารในระหว่าง 3 เดือนที่แล้ว ภาค และเขตการปกครอง  
 Table 54 Population by transactions with the bank in the past 3 months, region and area

การทำธุรกรรมกับธนาคาร	รวม Total		ภาค Region				Total					
	ในเขตเทศบาล		นอกเขตเทศบาล		กรุงเทพมหานคร			เพื่อ				
	Municipal area	Non-municipal area	Municipal area	Non-municipal area	Bangkok	Central			North	Northeast	South	
<b>ยอดรวม</b>												
<b>นำเช็คไปขึ้นเงินสด</b>	40,484,768	14,981,534	25,503,234	4,873,387	9,694,435	7,695,792	13,111,995	5,109,159	Cash a cheque			
เคย	2,647,969	1,556,072	1,091,897	535,062	638,883	699,174	355,071	419,778	Yes			
ไม่เคย	37,810,240	13,421,608	24,388,632	4,334,471	9,032,847	6,996,618	12,756,924	4,689,380	No			
ไม่ทราบ	26,559	3,854	22,705	3,854	22,705	-	-	-	Unknown			
<b>ฝากเงินสดเข้าบัญชีธนาคาร</b>	40,484,768	14,981,534	25,503,234	4,873,387	9,694,435	7,695,792	13,111,995	5,109,159	Deposit cash into a bank account			
เคย	23,504,614	9,424,708	14,079,906	3,297,029	5,446,067	5,073,440	6,272,341	3,415,736	Yes			
ไม่เคย	16,965,196	5,552,972	11,412,224	1,572,504	4,237,263	2,622,352	6,839,654	1,693,422	No			
ไม่ทราบ	14,959	3,854	11,105	3,854	11,105	-	-	-	Unknown			
<b>ฝากเช็คเข้าบัญชีธนาคาร</b>	40,484,768	14,981,534	25,503,234	4,873,387	9,694,435	7,695,792	13,111,995	5,109,159	Deposit a cheque into bank account			
เคย	2,684,894	1,507,184	1,177,710	473,278	716,155	689,890	402,469	403,102	Yes			
ไม่เคย	37,784,915	13,470,496	24,314,419	4,396,255	8,967,175	7,005,903	12,709,526	4,706,057	No			
ไม่ทราบ	14,959	3,854	11,105	3,854	11,105	-	-	-	Unknown			
<b>ถอนเงินสดจากบัญชีธนาคาร</b>	40,484,768	14,981,534	25,503,234	4,873,387	9,694,435	7,695,792	13,111,995	5,109,159	Cash withdrawal from a bank account			
เคย	26,949,574	10,851,100	16,098,474	3,882,154	6,489,102	5,970,300	7,297,571	3,310,447	Yes			
ไม่เคย	13,520,235	4,126,580	9,393,655	987,379	3,194,228	1,725,492	5,814,424	1,798,712	No			
ไม่ทราบ	14,959	3,854	11,105	3,854	11,105	-	-	-	Unknown			
<b>จ่ายเงินแก่ผู้อื่น/จ่ายไปเสร็จต่างๆ</b>	40,484,768	14,981,534	25,503,234	4,873,387	9,694,435	7,695,792	13,111,995	5,109,159	Paid people/bills			
เคย	7,122,317	3,742,331	3,379,986	1,312,268	2,820,917	655,217	1,506,705	827,209	Yes			
ไม่เคย	33,347,493	11,235,350	22,112,143	3,557,265	6,862,413	7,040,575	11,605,290	4,281,950	No			
ไม่ทราบ	14,959	3,854	11,105	3,854	11,105	-	-	-	Unknown			

ตารางที่ 54 ประชากร จำแนกตามการทำธุรกรรมกับธนาคารในระหว่าง 3 เดือนที่แล้ว ภาค และเขตการปกครอง (ต่อ)  
Table 54 Population by transactions with the bank in the past 3 months, region and area (Contd.)

การทำธุรกรรมกับธนาคาร	รวม Total										Transactions with the bank
	รวม ในเขตเทศบาล					ภาค Region					
	Total	Municipal area	Non-municipal area	กรุงเทพมหานคร Bangkok	กลาง Central	เหนือ North	ตะวันออกเฉียงเหนือ Northeast	ใต้ South			
<b>ใช้บริการเอทีเอ็ม</b>	<b>40,484,768</b>	<b>14,981,534</b>	<b>25,503,234</b>	<b>4,873,387</b>	<b>9,694,435</b>	<b>7,695,792</b>	<b>13,111,995</b>	<b>5,109,159</b>	<b>13,111,995</b>	<b>5,109,159</b>	<b>Used cash point/ATM</b>
เคย	22,027,208	9,952,773	12,074,435	3,747,014	5,667,454	4,265,468	5,944,728	2,402,544	5,944,728	2,402,544	Yes
ไม่เคย	18,442,601	5,024,907	13,417,694	1,122,519	4,015,876	3,430,324	7,167,267	2,706,615	7,167,267	2,706,615	No
ไม่ทราบ	14,959	3,854	11,105	3,854	11,105	-	-	-	-	-	Unknown
<b>โอนเงินระหว่าง</b>											<b>Money transfers between your own bank accounts</b>
<b>บัญชีธนาคารของตนเอง</b>	<b>40,484,768</b>	<b>14,981,534</b>	<b>25,503,234</b>	<b>4,873,388</b>	<b>9,694,435</b>	<b>7,695,793</b>	<b>13,111,995</b>	<b>5,109,158</b>	<b>13,111,995</b>	<b>5,109,158</b>	<b>Money transfers between your own bank accounts</b>
เคย	3,157,802	2,216,294	941,508	927,776	922,104	388,145	496,814	422,964	496,814	422,964	Yes
ไม่เคย	37,312,007	12,761,386	24,550,621	3,941,758	8,761,226	7,307,648	12,615,181	4,686,194	12,615,181	4,686,194	No
ไม่ทราบ	14,959	3,854	11,105	3,854	11,105	-	-	-	-	-	Unknown
<b>โอนเงินเข้าบัญชีธนาคารของผู้อื่น</b>											<b>Money transfer to another person's bank account (incl. merchants)</b>
<b>(รวมถึงบัญชีพ่อค้า)</b>	<b>40,484,768</b>	<b>14,981,534</b>	<b>25,503,234</b>	<b>4,873,387</b>	<b>9,694,434</b>	<b>7,695,793</b>	<b>13,111,995</b>	<b>5,109,159</b>	<b>13,111,995</b>	<b>5,109,159</b>	<b>Money transfer to another person's bank account (incl. merchants)</b>
เคย	6,728,007	3,387,344	3,340,663	1,185,824	1,811,859	1,246,379	1,500,259	983,686	1,500,259	983,686	Yes
ไม่เคย	33,741,802	11,590,336	22,151,466	3,683,709	7,871,470	6,449,414	11,611,736	4,125,473	11,611,736	4,125,473	No
ไม่ทราบ	14,959	3,854	11,105	3,854	11,105	-	-	-	-	-	Unknown
<b>รับเงินจากบัญชีธนาคารของผู้อื่น</b>											<b>Received money from someone in a bank account</b>
<b>40,484,768</b>	<b>14,981,534</b>	<b>25,503,234</b>	<b>4,873,387</b>	<b>9,694,435</b>	<b>7,695,792</b>	<b>13,111,995</b>	<b>5,109,158</b>	<b>5,109,158</b>	<b>13,111,995</b>	<b>5,109,158</b>	<b>Received money from someone in a bank account</b>
เคย	4,822,375	2,290,523	2,531,852	982,745	1,024,500	1,138,765	1,027,434	648,930	1,027,434	648,930	Yes
ไม่เคย	35,647,434	12,687,157	22,960,277	3,886,788	8,658,830	6,557,027	12,084,561	4,460,228	12,084,561	4,460,228	No
ไม่ทราบ	14,959	3,854	11,105	3,854	11,105	-	-	-	-	-	Unknown

ตารางที่ 54 ประชากร จำแนกตามการทำธุรกรรมกับธนาคารในระหว่าง 3 เดือนที่แล้ว ภาค และเขตการปกครอง (ต่อ)  
Table 54 Population by transactions with the bank in the past 3 months, region and area (Contd.)

การทำธุรกรรมกับธนาคาร	รวม Total		ภาค Region					Transactions with the bank	
	ในเขตเทศบาล		กรุงเทพมหานคร Bangkok	กลาง Central	เหนือ		ใต้		
	Municipal area	นอกเขตเทศบาล Non-municipal area			North	Northeast			South
<b>ซื้อเช็คเช็คเงินสด/ออกเช็คธนาคาร</b>	<b>40,484,768</b>	<b>14,981,534</b>	<b>25,503,234</b>	<b>4,873,387</b>	<b>9,694,435</b>	<b>7,695,793</b>	<b>13,111,995</b>	<b>5,109,158</b>	<b>Draw a bank cheque</b>
เคย	518,529	287,599	230,930	109,576	162,174	115,211	68,013	63,555	Yes
ไม่เคย	39,951,280	14,690,081	25,261,199	4,759,957	9,521,156	7,580,582	13,043,982	5,045,603	No
ไม่ทราบ	14,959	3,854	11,105	3,854	11,105	-	-	-	Unknown
<b>ขอเอกสารรับรองการเงิน</b>	<b>40,484,769</b>	<b>14,981,535</b>	<b>25,503,234</b>	<b>4,873,387</b>	<b>9,694,435</b>	<b>7,695,792</b>	<b>13,111,996</b>	<b>5,109,158</b>	<b>Get a bank statement</b>
เคย	1,092,721	568,274	524,447	164,691	386,679	301,704	119,990	119,656	Yes
ไม่เคย	39,377,089	14,409,407	24,967,682	4,704,842	9,296,651	7,394,088	12,992,006	4,989,502	No
ไม่ทราบ	14,959	3,854	11,105	3,854	11,105	-	-	-	Unknown
<b>ธุรกรรมการเงินผ่านอินเทอร์เน็ต/ธนาคารออนไลน์</b>	<b>40,484,768</b>	<b>14,981,534</b>	<b>25,503,234</b>	<b>4,873,388</b>	<b>9,694,435</b>	<b>7,695,793</b>	<b>13,111,995</b>	<b>5,109,158</b>	<b>Internet/online banking transaction</b>
เคย	555,169	387,595	167,574	149,584	171,811	116,994	32,707	84,073	Yes
ไม่เคย	39,914,640	14,590,085	25,324,555	4,719,950	9,511,519	7,578,799	13,079,288	5,025,085	No
ไม่ทราบ	14,959	3,854	11,105	3,854	11,105	-	-	-	Unknown
<b>ธุรกรรมการเงินผ่านโทรศัพท์มือถือ</b>	<b>40,484,768</b>	<b>14,981,534</b>	<b>25,503,234</b>	<b>4,873,387</b>	<b>9,694,435</b>	<b>7,695,792</b>	<b>13,111,995</b>	<b>5,109,159</b>	<b>Mobile banking transaction</b>
เคย	556,761	321,035	235,726	128,269	293,086	45,990	38,052	51,365	Yes
ไม่เคย	39,913,048	14,656,645	25,256,403	4,741,264	9,390,244	7,649,802	13,073,943	5,057,794	No
ไม่ทราบ	14,959	3,854	11,105	3,854	11,105	-	-	-	Unknown

ตารางที่ 55 ประชากร จำแนกตามการเป็นสมาชิกของกลุ่มออมทรัพย์ ประเภทของกลุ่มออมทรัพย์ และภาค

Table 55 Population by member of saving group, name of saving group and region

การเป็นสมาชิกของกลุ่มออมทรัพย์ และประเภทของกลุ่มออมทรัพย์	รวม Total	ภาค Region				Member of saving group and name of saving group
		กรุงเทพมหานคร Bangkok	กลาง Central	เหนือ North	ตะวันออกเฉียงเหนือ Northeast	
ยอดรวม						Total
การเป็นสมาชิกของกลุ่มออมทรัพย์	51,857,712	5,415,264	12,564,439	9,627,091	17,269,037	6,981,881
เป็น	15,275,906	296,260	2,244,581	4,555,312	6,464,253	1,715,501
ไม่เป็น	36,581,806	5,119,004	10,319,858	5,071,779	10,804,784	5,266,380
ประเภทของกลุ่มออมทรัพย์ <sup>1/</sup>						Name of saving group <sup>1/</sup>
กลุ่มออมทรัพย์เพื่อการผลิต	480,979	9,386	107,000	41,238	222,902	100,453
กลุ่มตั้งจะออมทรัพย์	12,736,536	100,583	1,668,423	3,878,755	5,940,234	1,148,541
กลุ่มออมทรัพย์อื่นๆ	3,307,219	186,290	502,599	1,193,260	707,586	717,483
1/ ตอบได้มากกว่า 1 คำตอบ						
1/ Multiple response						

ตารางที่ 56 ประชากร จำแนกตามเหตุผลที่เป็นสมาชิกกลุ่มออมทรัพย์ ภาค และเขตการปกครอง  
Table 56 Population by reason to become a member of saving group, region and area

เหตุผลที่เป็นสมาชิกกลุ่มออมทรัพย์ <sup>1/</sup>	รวม					Reason to become a member of saving group <sup>1/</sup>	
	ภาค Region						
	Total	กรุงเทพมหานคร Bangkok	กลาง Central	เหนือ North	ตะวันออกเฉียงเหนือ Northeast		ใต้ South
ยอดรวม	(15,275,906)	(296,260)	(2,244,581)	(4,555,312)	(6,464,253)	(1,715,501)	Total
เหตุผลที่เป็นสมาชิกกลุ่มออมทรัพย์							Reason to become a member of saving group
รับช่วงต่อจากพ่อแม่	424,736	14,652	39,328	41,530	270,110	59,116	Inherited the position from parents
เป็นเรื่องที่ต้องทำ สำหรับผู้คนที่อาศัยอยู่แบบชุมชนหรือหมู่บ้าน	5,502,287	54,333	437,050	1,471,646	3,213,002	326,256	It is compulsory for people in tribe or village
เพื่อเข้าสังคม หรือพบปะเพื่อน ๆ	2,914,139	29,516	383,192	760,045	1,535,866	205,521	To socialise or meet friends
กลุ่มช่วยแนะนำเรื่องการเงินได้	3,638,515	88,890	476,121	567,480	2,236,617	269,407	They give financial advice
สามารถขอความช่วยเหลือเมื่อต้องการเรื่องเงินได้	6,091,056	105,318	665,846	2,019,684	2,698,169	602,038	Can turn to them when in financial need
เพื่อแลกเปลี่ยนความคิดเห็นกับสมาชิกคนอื่น ๆ	1,740,142	23,887	152,634	368,999	1,148,003	46,619	To exchange ideas with other members
ได้เงินง่าย	2,299,880	65,945	286,142	674,155	987,167	286,471	Can get money easily when needed
เชื่อถือ และรู้จักกลุ่มดี	3,372,911	40,190	351,053	1,050,057	1,722,552	209,059	Trust and know them
เพื่อมีเงิน	6,287,085	60,864	874,239	2,085,835	2,698,651	567,496	To borrow money
อยู่ใกล้ และ/หรือ เข้าถึงได้ง่าย	4,332,974	58,807	490,280	1,341,679	1,908,853	533,354	Close and/or easy to get to
เป็นสมาชิกง่าย	4,694,745	68,315	474,491	1,627,876	2,049,671	474,392	Easy to become a member
ไม่คิดค่าธรรมเนียม	1,396,486	66,886	151,802	567,493	550,581	59,725	Don't get charged fees
เป็นวิธีออมเงินที่สะดวก	6,877,958	119,077	717,494	2,379,458	2,955,005	706,924	It is an easy way of saving
อื่นๆ	217,022	64,675	92,807	50,028	-	9,513	Others
ไม่ทราบ	39,078	-	-	11,647	-	27,430	Unknown

1/ ตอบได้มากกว่า 1 คำตอบ

1/ Multiple response

ตารางที่ 57 ประชากร จำแนกตามการเป็นสมาชิกชมรม/สมาคมอื่น ชื่อชมรม/สมาคมอื่น และภาค

Table 57 Population by member of informal group, name of informal group and region

การเป็นสมาชิกชมรม/สมาคมอื่น และชื่อชมรม/สมาคมอื่น	รวม					Member of informal group and name of informal group
	Total	กรุงเทพมหานคร	กลาง	เหนือ	ตะวันออกเฉียงเหนือ	
		Bangkok	Central	North	Northeast	South
<b>ยอดรวม</b>						<b>Total</b>
ท่านเป็นสมาชิกชมรม/สมาคมอื่น	51,857,712	5,415,264	12,564,439	9,627,091	17,269,037	6,981,881
เป็น	22,306,313	442,873	3,060,196	6,065,744	11,279,439	1,458,061
ไม่เป็น	29,551,399	4,972,391	9,504,243	3,561,347	5,989,598	5,523,820
<b>ชื่อชมรม/สมาคมอื่น</b>						<b>Name of informal group</b>
องค์กรธุรกิจ	74,785	1,358	27,570	42,433	-	3,424
สหกรณ์การเกษตร	2,536,355	18,322	346,508	795,126	1,170,253	206,146
สหกรณ์ผู้ค้า	191,230	-	13,124	8,710	152,686	16,710
สหกรณ์อื่นๆ	869,714	164,204	96,508	237,159	197,404	174,439
กลุ่มทางศาสนา	111,764	37,133	8,572	38,929	17,129	10,001
กลุ่มสตรี/บุรุษ	2,357,758	23,933	613,434	835,123	734,151	151,118
สมาคมมานักตุงเคราะห	20,076,151	187,487	2,426,047	5,826,867	10,681,949	953,801
สมาคมอื่นๆ	602,564	32,573	46,211	130,202	348,643	44,933
อื่นๆ	892,109	47,790	160,095	336,713	259,538	87,973



ภาคผนวก  
Appendix







รหัสแบบ

--	--	--	--

การสำรวจการเข้าถึงบริการทางการเงินของประเทศไทย พ.ศ. 2556

1. ภาค..... จังหวัด.....
2. อำเภอ/เขต..... ตำบล/แขวง.....
3. บ้านเลขที่..... ถนน..... ตรอก/ซอย.....
4. ในเขตเทศบาล EA..... AREA  EA   
นอกเขตเทศบาล EA..... หมู่ที่..... ชื่อหมู่บ้าน..... VIL
5. ลำดับที่เขตแจ้งนับตัวอย่าง..... PSU-NO
6. ลำดับที่ครัวเรือนตัวอย่าง..... HH-NO
7. ชื่อผู้ตอบสัมภาษณ์.....  
โทรศัพท์ บ้าน..... ที่ทำงาน..... มือถือ.....
8. ชื่อหัวหน้าครัวเรือน.....
9. บันทึกประวัติการสัมภาษณ์

การเข้าสัมภาษณ์ ครัวเรือนตัวอย่าง	ครัวเรือนตัวอย่าง		ครัวเรือนตัวอย่างสำรวจ	
	วัน / เดือน	ผลการสัมภาษณ์	วัน / เดือน	ผลการสัมภาษณ์
ครั้งที่ 1	<input type="checkbox"/> <input type="checkbox"/> / <input type="checkbox"/> <input type="checkbox"/>	<input type="checkbox"/> <input type="checkbox"/>	<input type="checkbox"/> <input type="checkbox"/> / <input type="checkbox"/> <input type="checkbox"/>	<input type="checkbox"/> <input type="checkbox"/>
ครั้งที่ 2	<input type="checkbox"/> <input type="checkbox"/> / <input type="checkbox"/> <input type="checkbox"/>	<input type="checkbox"/> <input type="checkbox"/>	<input type="checkbox"/> <input type="checkbox"/> / <input type="checkbox"/> <input type="checkbox"/>	<input type="checkbox"/> <input type="checkbox"/>
ครั้งที่ 3	<input type="checkbox"/> <input type="checkbox"/> / <input type="checkbox"/> <input type="checkbox"/>	<input type="checkbox"/> <input type="checkbox"/>	<input type="checkbox"/> <input type="checkbox"/> / <input type="checkbox"/> <input type="checkbox"/>	<input type="checkbox"/> <input type="checkbox"/>

ผลการสัมภาษณ์	รหัส	ผลการสัมภาษณ์	รหัส
• สัมภาษณ์แบบแจ้งนับได้ครบถ้วน	1	• สมาชิกตัวอย่างไม่สามารถสื่อสารกับผู้สัมภาษณ์ได้	9
• สัมภาษณ์แบบแจ้งนับไม่ครบถ้วน	2	• ครัวเรือนตัวอย่างปฏิเสธ/ไม่ให้ความร่วมมือ	10
• สมาชิกตัวอย่างขอเลื่อนการสัมภาษณ์	3	• ครัวเรือนตัวอย่างให้ความร่วมมือแต่สมาชิกตัวอย่าง	11
• สมาชิกตัวอย่างไม่อยู่บ้าน	4	ปฏิเสธ/ไม่ให้ความร่วมมือ	12
• ครัวเรือนตัวอย่างไม่มีสมาชิกคนใดอยู่บ้าน	5	• สมาชิกตัวอย่างยินดีให้ความร่วมมือ แต่ผู้ปกครอง หรือ	
• บ้านว่าง	6	คู่สมรสไม่ยินยอมให้สมาชิกตัวอย่างให้ความร่วมมือ	
• ครัวเรือนตัวอย่างมีสมาชิกอายุ < 18 ปี อาศัยอยู่ตามลำพัง	7		
• ครัวเรือนตัวอย่างมีสมาชิกที่พิการหรือเจ็บป่วยจนไม่สามารถให้ข้อมูลได้อาศัยอยู่ตามลำพัง	8		

แจ้งนับวันที่.....เดือน.....พ.ศ.....

บรรณนิกรและลงรหัสวันที่.....เดือน.....พ.ศ.....

ชื่อตัว-ชื่อสกุล.....พนักงานแจ้งนับ

ชื่อตัว-ชื่อสกุล.....เจ้าหน้าที่วิชาการ

ID\_CODE1

ID\_CODE2

ใช้เวลาในการสัมภาษณ์.....ชั่วโมง.....นาที

ประโยชน์ของข้อมูล
1. ใช้เป็นแนวทางในการกำหนดนโยบายการเงิน การคลัง (supply) ในแต่ละพื้นที่ได้อย่างเหมาะสมตามความต้องการ
2. ใช้ในการจัดทำฐานข้อมูลเพื่อพัฒนาแผนแม่บทการเข้าถึงบริการทางการเงินของประเทศไทย
3. ใช้เป็นข้อมูลในการศึกษาวิจัยด้านเศรษฐกิจการเงิน การคลัง และแก้ไขปัญหาต่างๆ ที่เกิดจากการเข้าถึงบริการทางการเงิน

การบันทึกสมาชิกในครัวเรือน (ทุกคน)					
<p>ครัวเรือน หมายถึง คนหรือกลุ่มคนที่อาศัยอยู่ในบ้าน หรือ บริเวณเดียวกัน ทำอาหาร กินข้าว จัดหาสิ่งอุปโภคบริโภคอันจำเป็นแก่การครองชีพด้วยกันร่วมกัน บุคคลเหล่านี้จะเป็นญาติหรือไม่เป็นญาติกันก็ได้ ปกติก็จะมีคนใดคนหนึ่งที่เป็นหัวหน้าครัวเรือน แต่ในกรณีที่ไม่มีใครไม่ได้อยู่ที่บ้านนี้เป็นเวลาอย่างน้อยหกเดือนในหนึ่งปีที่ผ่านมา จะไม่นับว่าเป็นสมาชิกของครัวเรือนนี้</p> <ul style="list-style-type: none"> <li>• ให้บันทึกอายุเต็มปีปฏิบูรณ์ ชื่อ-สกุล และเพศ ของสมาชิกทุกคนในครัวเรือนจำแนกตามกลุ่ม โดยในแต่ละกลุ่มให้จัดเรียงลำดับจากอายุมากไปหาน้อย (รวมทั้งเด็กทารกและเด็กโต) และบันทึกสถานะการทำงานเฉพาะสมาชิกในกลุ่มที่ 1</li> <li>• เฉพาะสมาชิกที่มีอายุ 18 ปีปฏิบูรณ์ขึ้นไปที่มีรายชื่อในกลุ่มที่ 1 เท่านั้น ที่จะเข้าข่ายถูกเลือกให้เป็นสมาชิกตัวอย่าง</li> <li>• นำจำนวนสมาชิกทั้งสิ้นในกลุ่มที่ 1 ไปใช้ในการเลือกสมาชิกตัวอย่าง ด้วยตาราง KISH TABLE ในหน้าถัดไป</li> <li>• ให้วงกลมรอบลำดับที่สมาชิกที่ถูกเลือก ตามหมายเลขที่เลือกได้จากตาราง KISH TABLE และทำการสัมภาษณ์ต่อไป</li> </ul>					
	อายุ	ชื่อ-สกุล	เพศ	สถานะการทำงาน	ให้วงรอบลำดับที่สมาชิกที่ถูกเลือก
	(จากมากไปหาน้อย)	ของสมาชิกในครัวเรือน	ชาย = 1 หญิง = 2	ทำงานเพื่อหารายได้ = 1 ไม่ทำงานเพื่อหารายได้ = 2	
<b>กลุ่มที่ 1</b>					
สมาชิกที่มีอายุ 18 ปีขึ้นไป (สมาชิกในครัวเรือนที่เข้าข่ายในการให้สัมภาษณ์)	01				01
	02				02
	03				03
	04				04
	05				05
	06				06
	07				07
	08				08
	09				09
	10				10
	11				11
	12				12
	13				13
	14				14
	15				15
<b>กลุ่มที่ 2</b>					
สมาชิกที่มีอายุต่ำกว่า 18 ปี (สมาชิกในครัวเรือนที่ไม่เข้าข่ายในการให้สัมภาษณ์)	01				สรุปจำนวนสมาชิกในแต่ละกลุ่ม
	02				
	03				
	04				
	05				
	06				
	07				
	08				
<b>กลุ่มที่ 1</b>					
สมาชิกทั้งสิ้น				M1	
สมาชิกที่มีสถานะการทำงาน = 1				M1_1	
<b>กลุ่มที่ 2</b>					
สมาชิกทั้งสิ้น				M2	
<b>กลุ่มที่ 3</b>					
สมาชิกทั้งสิ้น				M3	
<b>กลุ่มที่ 3</b>					
จำนวนสมาชิกอายุ 60 ปีขึ้นไป					
สมาชิกทั้งสิ้น				M4	
ระบุเหตุผลที่สมาชิกที่มีอายุ 18 ปีขึ้นไปที่เข้าข่ายแต่ไม่สามารถให้ข้อมูลได้ (กลุ่มที่ 3)					
.....					
.....					

KISH TABLE สำหรับผู้สัมภาษณ์ใช้ในการเลือกผู้ให้สัมภาษณ์																												
<p>● ให้ผู้สัมภาษณ์ใช้ตัวเลขสองหลักสุดท้ายของรหัสแบบแจนฉบับที่ระบุไว้ในหน้า 1 ของแบบแจนฉบับ</p> <p>เช่น ถ้ารหัสแบบแจนฉบับ คือ 0125 ดังนั้น เลขสองหลักสุดท้าย คือ 25 และให้ใช้จำนวนสมาชิกในกลุ่มที่ 1 (สมาชิกในครัวเรือนที่เข้าข่ายการให้สัมภาษณ์) สำหรับใช้ในการเลือกสมาชิกตัวอย่างเพื่อทำการสัมภาษณ์</p> <p>● เลือกสมาชิกตัวอย่างด้วยตาราง KISH TABLE โดย <u>แถวบน</u> คือ เลขสองหลักสุดท้ายของลำดับที่แบบแจนฉบับ</p> <p>แถวตั้ง คือ จำนวนสมาชิกในกลุ่มที่ 1 (สมาชิกในครัวเรือนที่เข้าข่ายการให้สัมภาษณ์)</p> <p>● ให้ลากเส้นตรงจากเลขในแถวบน และแถวตั้งมาบรรจบกัน</p> <p>● วงกลม ณ จุดที่เลขนทั้งสองมาบรรจบกัน ซึ่งเลขดังกล่าว คือ <u>ลำดับที่สมาชิกตัวอย่างที่ถูกเลือกมาเพื่อทำการสัมภาษณ์</u></p>																												
รหัสแบบ				จำนวนสมาชิกที่มีอายุ 18 ปีขึ้นไป (กลุ่มที่ 1)																								
				1	2	3	4	5	6	7	8	9	10	11	12	13	14	15	16	17	18	19	20	21	22	23	24	25
01	26	51	76	1	1	1	3	2	4	1	3	5	8	6	5	12	10	1	6	8	7	19	19	13	21	13	24	25
02	27	52	77	1	2	3	4	3	1	2	2	3	4	8	3	7	2	5	14	4	15	4	8	6	16	14	22	19
03	28	53	78	1	1	2	1	4	2	7	6	9	3	5	11	2	1	3	11	7	10	16	16	10	5	2	2	3
04	29	54	79	1	2	3	2	1	3	5	8	6	2	4	2	4	8	11	10	16	6	9	10	15	11	12	11	18
05	30	55	80	1	1	1	4	5	6	3	5	7	5	9	8	13	3	2	13	5	18	1	4	1	20	11	5	24
06	31	56	81	1	2	2	2	3	5	6	7	8	7	1	4	9	14	8	2	17	17	14	12	14	22	10	3	14
07	32	57	82	1	2	1	1	4	1	4	1	4	6	3	6	5	7	13	9	2	3	13	14	8	2	7	20	4
08	33	58	83	1	1	2	3	2	5	1	4	2	1	7	10	6	5	4	15	10	5	2	13	4	17	5	17	8
09	34	59	84	1	1	3	2	5	6	2	2	1	9	10	1	10	4	6	6	1	9	10	1	5	6	9	1	12
10	35	60	85	1	2	2	4	1	3	3	6	9	10	11	12	3	9	15	7	8	11	6	3	9	4	3	10	1
11	36	61	86	1	1	1	3	1	4	5	3	1	6	2	9	13	11	14	4	11	4	15	15	17	1	1	23	2
12	37	62	87	1	2	3	1	3	2	7	5	6	5	7	7	8	6	10	3	3	1	12	20	7	13	22	12	16
13	38	63	88	1	1	2	1	5	3	6	4	3	4	6	2	11	13	12	1	15	8	7	2	12	15	21	13	7
14	39	64	89	1	2	3	2	4	1	4	7	8	2	5	6	11	12	9	16	13	16	11	18	18	14	16	18	23
15	40	65	90	1	2	1	4	2	4	3	8	7	7	11	1	3	5	7	12	14	13	8	17	20	19	20	19	11
16	41	66	91	1	1	3	3	1	6	5	1	5	9	10	3	2	11	13	8	12	12	5	6	21	8	8	4	15
17	42	67	92	1	1	2	3	4	2	6	4	2	3	2	12	5	2	10	13	5	8	18	9	16	10	17	16	20
18	43	68	93	1	2	1	4	2	6	4	1	4	8	9	10	7	9	3	12	12	9	7	20	19	9	19	21	13
19	44	69	94	1	2	2	1	3	5	2	8	9	10	4	9	8	13	1	1	14	10	19	10	11	18	15	7	6
20	45	70	95	1	1	3	2	5	4	1	3	8	1	3	8	6	6	9	5	7	13	4	15	1	7	22	15	21
21	46	71	96	1	1	1	2	5	1	7	2	3	2	1	11	4	7	5	3	2	1	3	12	18	5	19	14	9
22	47	72	97	1	2	1	3	1	3	2	6	2	1	8	7	1	4	2	11	8	2	17	4	17	21	16	3	5
23	48	73	98	1	2	3	4	2	2	6	7	7	8	3	4	9	3	6	2	11	11	16	2	8	11	23	6	22
24	49	74	99	1	1	2	1	4	6	3	5	5	3	1	5	13	1	14	8	14	6	15	9	14	3	6	9	17
25	50	75	00	1	1	2	3	3	2	4	6	4	7	5	3	12	12	12	4	6	2	17	11	2	12	4	8	10

ตอนที่ 1 ลักษณะทั่วไปของผู้ตอบสัมภาษณ์และการอยู่อาศัย			
<b>ตอนที่ 1.1 : ลักษณะทั่วไปของหัวหน้าครัวเรือนและผู้ตอบสัมภาษณ์</b>			
ข้อ 1. ใครเป็นหัวหน้าครัวเรือน		A01	<input type="checkbox"/>
ตัวผู้ตอบสัมภาษณ์เอง	= 1	(ข้ามไปถามข้อ 7.)	
สามี/ภรรยา/คู่สมรส	= 2	} (ถามต่อไป)	
บิดามารดา	= 3		
บุตร	= 4		
พี่น้อง	= 5		
ญาติอื่นๆ	= 6		
อื่นๆ (ไม่ใช่ญาติ)	= 7		
ข้อ 2. อายุของหัวหน้าครัวเรือน		A02	<input type="text"/> <input type="text"/> <input type="text"/>
ข้อ 3. เพศของหัวหน้าครัวเรือน		A03	<input type="checkbox"/>
ชาย = 1	หญิง = 2		
ข้อ 4. สถานภาพสมรสของหัวหน้าครัวเรือน		A04	<input type="checkbox"/>
โสด/ไม่เคยแต่งงาน	= 1		
สมรส/แต่งงาน	= 2		
ม่าย	= 3		
หย่า	= 4		
แยกกันอยู่	= 5		
เคยสมรสแต่ไม่ทราบสถานภาพ	= 6		
ข้อ 5. หัวหน้าครัวเรือนทำงานหารรายได้ด้วยหรือไม่		A05	<input type="checkbox"/>
ทำ	= 1	(ถามต่อไป)	
ไม่ทำ	= 2	(ข้ามไปถามข้อ 7.)	
ข้อ 6. หัวหน้าครัวเรือนเป็นผู้หารรายได้หลักของครัวเรือนหรือไม่		A06	<input type="checkbox"/>
ใช่	= 1		
ไม่ใช่	= 2		
ข้อ 7. จำนวนสมาชิกในครัวเรือนทั้งสิ้น		A07	<input type="text"/> <input type="text"/>
ข้อ 8. อายุของผู้ตอบสัมภาษณ์		A08	<input type="text"/> <input type="text"/> <input type="text"/>
ข้อ 9. เพศของผู้ตอบสัมภาษณ์		A09	<input type="checkbox"/>
ชาย = 1	หญิง = 2		
ข้อ 10. สถานภาพสมรสของผู้ตอบสัมภาษณ์		A10	<input type="checkbox"/>
โสด/ไม่เคยแต่งงาน	= 1		
สมรส/แต่งงาน	= 2		
ม่าย	= 3		
หย่า	= 4		
แยกกันอยู่	= 5		
เคยสมรสแต่ไม่ทราบสถานภาพ	= 6		

ข้อ 11. ระดับการศึกษาสูงสุดที่สำเร็จของผู้ตอบสัมภาษณ์

A11

- ไม่เคยเรียน = 1
- อนุบาล/ต่ำกว่าประถม = 2
- ประถมศึกษา = 3
- มัธยมศึกษาตอนต้น = 4
- มัธยมศึกษาตอนปลาย/ปวช. = 5
- อนุปริญญา/ปวส. = 6
- อุดมศึกษา = 7
- อื่นๆ (ระบุ) ..... = 8

ข้อ 12. ท่านมีชื่ออยู่ในเอกสาร ต่อไปนี้หรือไม่

รายการเอกสาร	รหัสรายการ	การมีชื่อในเอกสาร	
		มี = 1	ไม่มี = 2
1. บัตรประจำตัวประชาชน/พาสปอร์ต/บัตรประจำตัวคนต่างด้าว	A12	<input type="checkbox"/>	<input type="checkbox"/>
2. โฉนดที่ดิน/ทะเบียนรถ/สลิปเงินเดือน/หนังสือรับรองเงินเดือน	A13	<input type="checkbox"/>	<input type="checkbox"/>
3. ทะเบียนบ้าน	A14	<input type="checkbox"/>	<input type="checkbox"/>

ข้อ 13. ในระหว่าง 6 เดือนที่แล้ว ท่านคิดว่าสุขภาพโดยรวมของท่านเป็นอย่างไร

A15

- ดีมาก (แทบไม่ต้องไปหาหมอ) = 1
- ดี = 2
- ปานกลาง = 3
- แย่มาก (ต้องไปหาหมอบ่อยๆ) = 4
- แย่มาก (ต้องไปหาหมอบ่อยๆ) = 5

ข้อ 14. ถ้าท่านไม่สบาย โดยปกติท่านมักจะไปรับการรักษาที่ไหน

A16

- โรงพยาบาลรัฐ/สถานีนอนมัย/ศูนย์สุขภาพชุมชน = 1
- โรงพยาบาลเอกชน/คลินิกเอกชน = 2
- รับการรักษาแบบดั้งเดิม เช่น การใช้สมุนไพร = 3
- ให้เพื่อนหรือสมาชิกในครัวเรือนรักษา = 4
- ซื้อยาจากร้านขายยามากินเอง = 5
- ไม่ได้ไปรับการรักษา = 6
- อื่นๆ (ระบุ) ..... = 7

ข้อ 15. โดยปกติ ใครเป็นผู้ตัดสินใจเกี่ยวกับการซื้อสินค้า/บริการ การใช้จ่ายเงิน การออมเงินของครัวเรือน

A17

- ผู้ตอบสัมภาษณ์เองคนเดียว = 1
- ผู้ตอบสัมภาษณ์และคู่สมรส = 2
- ผู้ตอบสัมภาษณ์ร่วมกับสมาชิกคนอื่นในครัวเรือน = 3
- สมาชิกคนอื่นในครัวเรือน (ผู้ตอบสัมภาษณ์ไม่มีส่วนร่วม) = 4

ข้อ 16. ในระหว่าง 1 เดือนที่แล้ว ท่านได้รับฟัง/ดู/อ่านข้อมูล ข่าวสาร จากแหล่งต่างๆ ดังต่อไปนี้หรือไม่																																
แหล่งข้อมูล/ข่าวสาร	รหัสรายการ	การฟัง/ดู/อ่าน ข่าวสาร ใช่ = 1      ไม่ใช่ = 2																														
1. โทรทัศน์	A18	<input type="checkbox"/>																														
2. วิทยุ	A19	<input type="checkbox"/>																														
3. ระบบกระจายเสียงตามสายในชุมชน	A20	<input type="checkbox"/>																														
4. ป้ายประกาศ/บิลบอร์ด/ใบปลิว	A21	<input type="checkbox"/>																														
5. นิตยสาร/วารสาร	A22	<input type="checkbox"/>																														
6. หนังสือพิมพ์	A23	<input type="checkbox"/>																														
7. อินเทอร์เน็ต	A24	<input type="checkbox"/>																														
<p><b>คำถามต่อไปนี้</b> จะเป็นการถามถึงประสบการณ์ของท่าน/ครัวเรือนท่านในระหว่าง 12 เดือนที่แล้ว ให้ท่านคิดว่าเหตุการณ์ต่อไปนี้เคยเกิดขึ้นหรือไม่ ความถี่ของเหตุการณ์ที่เกิดขึ้น และการขอรับความช่วยเหลือเมื่อเกิดเหตุการณ์นั้น</p> <p><b>ข้อ 17. ในระหว่าง 12 เดือนที่แล้ว เหตุการณ์ต่อไปนี้เกิดขึ้นกับท่าน/ครัวเรือนท่าน หรือไม่ บ่อยแค่ไหน</b></p> <p><b>ข้อ 18. ถ้าเคย ท่านได้ขอรับความช่วยเหลือจากใคร/องค์กรใด</b></p> <table border="0"> <tr> <td>ครอบครัว/ญาติ</td> <td>= 1</td> </tr> <tr> <td>เพื่อน/เพื่อนบ้าน</td> <td>= 2</td> </tr> <tr> <td>นายจ้าง</td> <td>= 3</td> </tr> <tr> <td>องค์กรภายในชุมชน เช่น กลุ่มอาชีพ กลุ่มเกษตรกร</td> <td>= 4</td> </tr> <tr> <td>โบสถ์/วัด/กลุ่มทางศาสนา/ผู้นำทางศาสนา</td> <td>= 5</td> </tr> <tr> <td>สถาบันการเงิน เช่น ธนาคาร</td> <td>= 6</td> </tr> <tr> <td>รัฐบาล</td> <td>= 7</td> </tr> <tr> <td>ผู้บริหาร อบต./ผู้นำทางการเมืองในชุมชน</td> <td>= 8</td> </tr> <tr> <td>กลุ่มออมทรัพย์</td> <td>= 9</td> </tr> <tr> <td>จากนายทุน/บริษัทปล่อยกู้/บุคคลอื่นนอกครัวเรือน</td> <td>= 10</td> </tr> <tr> <td>สหกรณ์/สหกรณ์เครดิตยูเนียน/กลุ่มเกษตรกร</td> <td>= 11</td> </tr> <tr> <td>กองทุนหมู่บ้านและชุมชนเมือง</td> <td>= 12</td> </tr> <tr> <td>ไม่ได้ขอความช่วยเหลือ</td> <td>= 13</td> </tr> <tr> <td>ไม่รู้/ไม่ทราบ</td> <td>= 14</td> </tr> <tr> <td>อื่นๆ (ระบุ) .....</td> <td>= 15</td> </tr> </table>			ครอบครัว/ญาติ	= 1	เพื่อน/เพื่อนบ้าน	= 2	นายจ้าง	= 3	องค์กรภายในชุมชน เช่น กลุ่มอาชีพ กลุ่มเกษตรกร	= 4	โบสถ์/วัด/กลุ่มทางศาสนา/ผู้นำทางศาสนา	= 5	สถาบันการเงิน เช่น ธนาคาร	= 6	รัฐบาล	= 7	ผู้บริหาร อบต./ผู้นำทางการเมืองในชุมชน	= 8	กลุ่มออมทรัพย์	= 9	จากนายทุน/บริษัทปล่อยกู้/บุคคลอื่นนอกครัวเรือน	= 10	สหกรณ์/สหกรณ์เครดิตยูเนียน/กลุ่มเกษตรกร	= 11	กองทุนหมู่บ้านและชุมชนเมือง	= 12	ไม่ได้ขอความช่วยเหลือ	= 13	ไม่รู้/ไม่ทราบ	= 14	อื่นๆ (ระบุ) .....	= 15
ครอบครัว/ญาติ	= 1																															
เพื่อน/เพื่อนบ้าน	= 2																															
นายจ้าง	= 3																															
องค์กรภายในชุมชน เช่น กลุ่มอาชีพ กลุ่มเกษตรกร	= 4																															
โบสถ์/วัด/กลุ่มทางศาสนา/ผู้นำทางศาสนา	= 5																															
สถาบันการเงิน เช่น ธนาคาร	= 6																															
รัฐบาล	= 7																															
ผู้บริหาร อบต./ผู้นำทางการเมืองในชุมชน	= 8																															
กลุ่มออมทรัพย์	= 9																															
จากนายทุน/บริษัทปล่อยกู้/บุคคลอื่นนอกครัวเรือน	= 10																															
สหกรณ์/สหกรณ์เครดิตยูเนียน/กลุ่มเกษตรกร	= 11																															
กองทุนหมู่บ้านและชุมชนเมือง	= 12																															
ไม่ได้ขอความช่วยเหลือ	= 13																															
ไม่รู้/ไม่ทราบ	= 14																															
อื่นๆ (ระบุ) .....	= 15																															
<b>เหตุการณ์</b>		<table border="1"> <thead> <tr> <th>ข้อ 17.</th> <th>ข้อ 18.</th> </tr> </thead> <tbody> <tr> <td>ความถี่ของเหตุการณ์</td> <td>ผู้ให้ความช่วยเหลือ</td> </tr> <tr> <td>เป็นประจำ = 1</td> <td>(ถามเฉพาะ</td> </tr> <tr> <td>บางครั้ง = 2</td> <td>ผู้ที่บันทึกรหัส 1-3</td> </tr> <tr> <td>นานๆ ครั้ง = 3</td> <td>ในข้อ 17.)</td> </tr> <tr> <td>(ถามต่อไป)</td> <td>(ให้บันทึกรหัส 1-15</td> </tr> <tr> <td>ไม่เคยเกิดขึ้น = 4</td> <td>รหัสจากด้านบน</td> </tr> <tr> <td>(ไม่ต้องถามข้อ 18.)</td> <td>ซ้ำมือ)</td> </tr> <tr> <td>รหัสรายการ</td> <td>รหัสรายการ</td> </tr> </tbody> </table>	ข้อ 17.	ข้อ 18.	ความถี่ของเหตุการณ์	ผู้ให้ความช่วยเหลือ	เป็นประจำ = 1	(ถามเฉพาะ	บางครั้ง = 2	ผู้ที่บันทึกรหัส 1-3	นานๆ ครั้ง = 3	ในข้อ 17.)	(ถามต่อไป)	(ให้บันทึกรหัส 1-15	ไม่เคยเกิดขึ้น = 4	รหัสจากด้านบน	(ไม่ต้องถามข้อ 18.)	ซ้ำมือ)	รหัสรายการ	รหัสรายการ												
ข้อ 17.	ข้อ 18.																															
ความถี่ของเหตุการณ์	ผู้ให้ความช่วยเหลือ																															
เป็นประจำ = 1	(ถามเฉพาะ																															
บางครั้ง = 2	ผู้ที่บันทึกรหัส 1-3																															
นานๆ ครั้ง = 3	ในข้อ 17.)																															
(ถามต่อไป)	(ให้บันทึกรหัส 1-15																															
ไม่เคยเกิดขึ้น = 4	รหัสจากด้านบน																															
(ไม่ต้องถามข้อ 18.)	ซ้ำมือ)																															
รหัสรายการ	รหัสรายการ																															
1. การงคมื้ออาหาร เนื่องจาก ไม่มีเงินเพียงพอที่จะซื้ออาหาร	A25	<input type="checkbox"/>																														
2. การไม่ได้รับการรักษาทางการแพทย์ เนื่องจาก ไม่มีเงินเพียงพอสำหรับค่ารักษา/ค่ายา	A26	<input type="checkbox"/>																														
3. การที่ลูกไม่ได้ไปเรียนหนังสือ เนื่องจาก ไม่มีเงินเพียงพอสำหรับค่าเดินทาง ค่าชุดนักเรียน/ค่าใช้จ่ายอื่นๆ ที่เกี่ยวข้องกับการศึกษา	A27	<input type="checkbox"/>																														
4. รายได้ไม่เพียงพอกับรายจ่ายรายวัน	A28	<input type="checkbox"/>																														
		(ไม่เข้าข่าย = 5)																														

**ตอนที่ 1.2 : ลักษณะการอยู่อาศัยของครัวเรือน**

ข้อ 19. ประเภทที่อยู่อาศัยของครัวเรือนนี้

A29

- บ้านเดี่ยว = 1
- ห้องแถว/ตึกแถว/อาคารพาณิชย์ = 2
- ทาวน์เฮ้าส์/บ้านแฝด = 3
- ห้องชุด (อพาร์ทเมนท์/แฟลต หรือคอนโดมิเนียม) = 4
- ห้องภายในบ้าน = 5
- เพิงพักชั่วคราว = 6
- อื่นๆ (ระบุ) ..... = 7

ข้อ 20. จำนวนห้องที่ใช้นอน

A30

ข้อ 21. ครัวเรือนท่าน มีลักษณะการครอบครอง "ที่ดิน" ที่เป็นที่ตั้งของที่อยู่อาศัยในปัจจุบัน

A31

- เป็นเจ้าของที่ดิน
  - มี ภาระการผ่อนชำระ = 1
  - ไม่มี ภาระการผ่อนชำระ = 2
- เช่าซื้อ = 3
- เช่าที่ดิน = 4
- อยู่โดยไม่เสียค่าเช่าเพราะ
  - เป็นส่วนหนึ่งของค้ำจ้ำง/ผู้อื่นเสียค่าเช่าให้ = 5
  - ให้อยู่เปล่า เช่น ที่ดินญาติ = 6
- อื่นๆ (ระบุ) ..... = 7

ข้อ 22. ครัวเรือนท่าน มีเอกสารทางราชการที่แสดงกรรมสิทธิ์ในที่ดินที่เป็นที่ตั้งของที่อยู่อาศัยปัจจุบันหรือไม่

- มี = 1
  - ไม่มี = 2
- A32

ข้อ 23. ครัวเรือนท่าน เป็นเจ้าของที่ดินอื่น (ที่ดินเปล่า ที่ดินทำการเกษตร) อีกหรือไม่

- มี = 1
  - ไม่มี = 2
- A33

ข้อ 24. ครัวเรือนท่าน มีลักษณะการครอบครอง "ที่อยู่อาศัย" (ไม่รวมที่ดิน)

A34

- เป็นเจ้าของที่อยู่อาศัย
    - มี ภาระการผ่อนชำระ = 1
    - ไม่มี ภาระการผ่อนชำระ = 2
  - เช่าซื้อ = 3
  - เช่าที่อยู่อาศัย = 4
  - อยู่โดยไม่เสียค่าเช่าเพราะ
    - เป็นส่วนหนึ่งของค้ำจ้ำง/ผู้อื่นเสียค่าเช่าให้ = 5
    - ให้อยู่เปล่า เช่น บ้านญาติ บ้านสวัสดิการ = 6
  - อื่นๆ (ระบุ) ..... = 7
- } (ถามต่อไป)
- } (ข้ามไปถามข้อ 26.)



ข้อ 25. การครอบครองที่อยู่อาศัยของครัวเรือนท่าน ส่วนใหญ่ใช้เงินจากแหล่งใด (ในตอนเริ่มแรกของการครอบครอง)  
 (ถามเฉพาะผู้ตอบรหัส 1-3 ในข้อ 24. คือ ผู้ที่เป็นเจ้าของที่อยู่อาศัย) A35

โดยการกู้ยืมเงินเป็นส่วนใหญ่

- จากธนาคารพาณิชย์ (ทั้งของไทย/ต่างประเทศ) = 1
- จากสถาบันการเงินเฉพาะกิจ (เช่น ธ.ออมสิน ธกส. ธอส.) = 2
- จากสถาบันการเงินอื่นในระบบที่ไม่ใช่ธนาคาร ได้แก่ บริษัทเงินทุนฯ = 3
- จากผู้ประกอบการกิจการสินเชื่อส่วนบุคคลที่ไม่ใช่สถาบันการเงิน (เช่น อีซี บาย/อีออนฯ) = 4
- จากสหกรณ์/สหกรณ์เครดิตยูเนียน/กลุ่มเกษตรกร = 5
- จากกลุ่มออมทรัพย์/ธนาคารชุมชน = 6
- จากกองทุนหมู่บ้านและชุมชนเมือง = 7
- จากครอบครัว/ญาติ/เพื่อน = 8
- จากนายทุน/บริษัทปล่อยกู้/บุคคลอื่นนอกครัวเรือน = 9

โดยเงินออม/เงินส่วนตัวเป็นส่วนใหญ่

- จากเงินบำนาญ/เงินเกษียณอายุ = 10
- จากการขายทรัพย์สิน เช่น รถยนต์ = 11
- จากเงินที่เก็บออมเอง = 12

ได้รับเป็นมรดกตกทอดมา = 13

จากเงินช่วยเหลือของภาครัฐ = 14

ได้รับมาฟรี/มีผู้อื่นยกให้/ไม่เสียค่าใช้จ่ายเนื่องจากใช้วัสดุจากธรรมชาติ = 15

อื่นๆ (ระบุ) ..... = 16

ข้อ 26. ท่าน/ครัวเรือนท่าน เป็นเจ้าของที่อยู่อาศัยอื่น (รวม บ้านพักชั่วคราว/บ้านพักตากอากาศ) อีกหรือไม่

- มี = 1 ไม่มี = 2 A36

ข้อ 27. ครัวเรือนท่าน ส่วนใหญ่ดื่ม/ใช้น้ำจากแหล่งใด (การเข้าถึงแหล่งน้ำ)

แหล่งน้ำภายในที่พัก/ที่อยู่อาศัย = 1 น้ำดื่ม A37

แหล่งน้ำภายนอกที่พัก/ที่อยู่อาศัย = 2 น้ำใช้ A38

(ต้องออกไปซื้อ/ขน มา)

ข้อ 28. ครัวเรือนท่าน ส่วนใหญ่ใช้ส้วมประเภทใด A39

ไม่มีส้วม = 1

ส้วมแบบนั่งห้อยเท้า = 2

ส้วมแบบนั่งยอง = 3

ส้วมแบบนั่งห้อยเท้า และส้วมแบบนั่งยอง = 4

ส้วมหลุม/ส้วมถัง/ส้วมถ่ายลงแม่น้ำ ลำคลอง = 5

ข้อ 29. ครัวเรือนท่านมีไฟฟ้าใช้หรือไม่ (รวมไฟฟ้าที่ต่อจากแบตเตอรี่และเครื่องกำเนิดไฟฟ้าอื่นๆ) A40

- มี = 1 ไม่มี = 2

ข้อ 30. คริวเรือนท่าน ส่วนใหญ่ใช้เชื้อเพลิงชนิดใดในการประกอบอาหาร A41

ไม่มีการหุงต้ม = 1

ถ่าน = 2

ฟืน/เศษไม้ = 3

น้ำมันก๊าด = 4

แก๊ส = 5

ไฟฟ้า = 6

อื่นๆ (ระบุ) ..... = 7

ข้อ 31. ท่าน/คริวเรือนท่านมีอุปกรณ์/ใช้เทคโนโลยี เหล่านี้หรือไม่

รายการ	ข้อ 31 ก.		ข้อ 31 ข.	
	การใช้		การเป็นเจ้าของ	
	ใช้ = 1	ไม่ใช้ = 2	เป็นเจ้าของ = 1	ไม่เป็นเจ้าของ = 2
	รหัสรายการ		รหัสรายการ	
1. โทรศัพท์มือถือ	A42	<input type="checkbox"/>	A48	<input type="checkbox"/>
2. โทรศัพท์บ้าน	A43	<input type="checkbox"/>	A49	<input type="checkbox"/>
3. โทรศัพท์สาธารณะ	A44	<input type="checkbox"/>		
4. คอมพิวเตอร์	A45	<input type="checkbox"/>	A50	<input type="checkbox"/>
5. อินเทอร์เน็ต	A46	<input type="checkbox"/>		
6. อีเมลล์	A47	<input type="checkbox"/>		

ข้อ 32. ให้ท่านประเมินความคิดเห็นของท่านจากรายการด้านล่างนี้ว่า แต่ละรายการท่านมีความคิดเห็นระดับใด (ถามเฉพาะคนที่ เป็นเจ้าของที่อยู่อาศัย คือ ผู้บันทึกรหัส 1-3 ในข้อ 24. เท่านั้น)

รายการ	รหัสรายการ	ความคิดเห็น			
		เห็นด้วยอย่างยิ่ง = 1	ไม่เห็นด้วย = 2	อย่างอื่น = 3	ไม่เห็นด้วย = 4
1. ท่าน/คริวเรือนของท่านจะไม่ย้ายไปไหน และจะอยู่อาศัยที่นั่นตลอดไป	A51		<input type="checkbox"/>		
2. ถ้าท่าน/คริวเรือนท่านจำเป็นต้องใช้เงินจำนวนมาก ท่าน/คริวเรือนท่านจะขายที่พักอาศัยแห่งนี้	A52		<input type="checkbox"/>		
3. ท่าน/คริวเรือนท่านจะใช้ที่พักอาศัยนี้ในการค้าประกันถ้าต้องการกู้เงิน	A53		<input type="checkbox"/>		
4. ท่านคิดว่าที่พักอาศัยนี้คือการลงทุนซึ่งจะมีมูลค่าเพิ่มขึ้นเมื่อเวลาผ่านไป	A54		<input type="checkbox"/>		
5. ท่านคิดว่าที่พักอาศัยนี้คือทรัพย์สินที่ใช้ในการหารายได้ เช่น ให้เช่า	A55		<input type="checkbox"/>		
6. ในช่วงที่ผ่านมา ท่าน/คริวเรือนท่านได้มีการขยาย หรือมีการวางแผนที่จะขยายขนาดของที่อยู่อาศัยให้ใหญ่ขึ้น	A56		<input type="checkbox"/>		

ข้อ 33. คราวเรือนท่าน เป็นเจ้าของเครื่องใช้เหล่านี้หรือไม่ (เครื่องใช้ดังกล่าวอยู่ในสภาพที่ใช้งานได้)

ถ้า "เป็นเจ้าของ" ให้บันทึก รหัส "1"

ถ้า "ไม่มีหรือมีใช้แต่ไม่เป็นเจ้าของ" ให้บันทึก รหัส "2"

- |                                     |     |                          |
|-------------------------------------|-----|--------------------------|
| 1. เตี๋ยง                           | A57 | <input type="checkbox"/> |
| 2. เต่าแก๊ส                         | A58 | <input type="checkbox"/> |
| 3. เต่าไฟฟ้า                        | A59 | <input type="checkbox"/> |
| 4. ตู้อบไมโครเวฟ                    | A60 | <input type="checkbox"/> |
| 5. กาต้มน้ำไฟฟ้า                    | A61 | <input type="checkbox"/> |
| 6. ตู้เย็น                          | A62 | <input type="checkbox"/> |
| 7. เตารีดไฟฟ้า                      | A63 | <input type="checkbox"/> |
| 8. พัดลม                            | A64 | <input type="checkbox"/> |
| 9. วิทยุ                            | A65 | <input type="checkbox"/> |
| 10. โทรทัศน์                        | A66 | <input type="checkbox"/> |
| 11. เครื่องเล่นวีซีดี/วีซีดี/ดีวีดี | A67 | <input type="checkbox"/> |
| 12. เครื่องซักผ้า                   | A68 | <input type="checkbox"/> |
| 13. เครื่องปรับอากาศ                | A69 | <input type="checkbox"/> |
| 14. เครื่องทำน้ำอุ่น                | A70 | <input type="checkbox"/> |
| 15. จักรยาน                         | A71 | <input type="checkbox"/> |
| 16. จักรยานยนต์                     | A72 | <input type="checkbox"/> |
| 17. รถยนต์                          | A73 | <input type="checkbox"/> |
| 18. รถกระบะ/รถตู้/รถบรรทุกขนาดเล็ก  | A74 | <input type="checkbox"/> |
| 19. พาหนะทางการเกษตร (รถไถ)         | A75 | <input type="checkbox"/> |
| 20. เรือ (ทุกชนิด)                  | A76 | <input type="checkbox"/> |
| 21. จักรเย็บผ้า                     | A77 | <input type="checkbox"/> |
| 22. รถเข็น                          | A78 | <input type="checkbox"/> |
| 23. เกวียน                          | A79 | <input type="checkbox"/> |

ตอนที่ 2 การทำการเกษตร														
<p>ข้อ 1. ในระหว่าง 12 เดือนที่แล้ว คราวเรือนท่าน ทำการเกษตร หรือไม่ <span style="float: right;">B01 <input type="checkbox"/></span></p> <table style="width: 100%; border: none;"> <tr> <td style="padding-left: 20px;">ทำการเกษตรอย่างเดียว (ไม่มีใครในครัวเรือนประกอบอาชีพอื่น)</td> <td style="text-align: right;">= 1</td> <td rowspan="2" style="font-size: 2em; vertical-align: middle;">}</td> <td rowspan="2" style="padding-left: 10px;">(ถามต่อไป)</td> </tr> <tr> <td style="padding-left: 20px;">ทำการเกษตรและประกอบอาชีพอื่น</td> <td style="text-align: right;">= 2</td> </tr> <tr> <td style="padding-left: 20px;">ไม่ทำการเกษตร แต่มีสมาชิกในครัวเรือนเป็นลูกจ้างในภาคเกษตร</td> <td style="text-align: right;">= 3</td> <td rowspan="2" style="font-size: 2em; vertical-align: middle;">}</td> <td rowspan="2" style="padding-left: 10px;">(ข้ามไปถามตอนที่ 3)</td> </tr> <tr> <td style="padding-left: 20px;">ไม่ทำการเกษตร/ไม่มีใครในครัวเรือนเป็นลูกจ้างเกษตร</td> <td style="text-align: right;">= 4</td> </tr> </table>	ทำการเกษตรอย่างเดียว (ไม่มีใครในครัวเรือนประกอบอาชีพอื่น)	= 1	}	(ถามต่อไป)	ทำการเกษตรและประกอบอาชีพอื่น	= 2	ไม่ทำการเกษตร แต่มีสมาชิกในครัวเรือนเป็นลูกจ้างในภาคเกษตร	= 3	}	(ข้ามไปถามตอนที่ 3)	ไม่ทำการเกษตร/ไม่มีใครในครัวเรือนเป็นลูกจ้างเกษตร	= 4		
ทำการเกษตรอย่างเดียว (ไม่มีใครในครัวเรือนประกอบอาชีพอื่น)	= 1	}			(ถามต่อไป)									
ทำการเกษตรและประกอบอาชีพอื่น	= 2													
ไม่ทำการเกษตร แต่มีสมาชิกในครัวเรือนเป็นลูกจ้างในภาคเกษตร	= 3	}	(ข้ามไปถามตอนที่ 3)											
ไม่ทำการเกษตร/ไม่มีใครในครัวเรือนเป็นลูกจ้างเกษตร	= 4													
<p>ข้อ 2. คำถามต่อไปนี้ จะเป็นการถามเกี่ยวกับการปลูกพืช/เลี้ยงสัตว์ ชนิดใด และที่เป็นแหล่งรายได้หลัก จากรายการด้านล่างนี้ <u>ในระหว่าง 12 เดือนที่แล้ว</u> (ถามเฉพาะผู้ตอบรหัส 1, 2 ใน ข้อ 1. เท่านั้น)</p> <p>ข้อ 2 ก. คราวเรือนท่าน ทำการ<u>ปลูกพืช/เลี้ยงสัตว์</u> เหล่านี้หรือไม่</p> <p>ข้อ 2 ข. พืช/สัตว์ ชนิดใด เป็น<u>แหล่งรายได้หลัก</u>ของครัวเรือน</p>														
	ข้อ 2 ก.	ข้อ 2 ข.												
รายการ	ปลูกพืช/เลี้ยงสัตว์ ใช่ = 1    ไม่ใช่ = 2	พืช/สัตว์ ที่เป็นแหล่งรายได้หลัก ถ้า "ใช่" ให้บันทึก รหัส "1" ถ้า "ไม่ใช่" ให้ "ปล่อยว่าง" <small>(ตอบได้เพียงคำตอบเดียว)</small>												
<b>ประเภทพืช</b>														
1. ข้าวเจ้า	B02 <input type="checkbox"/>	<input type="checkbox"/>												
2. ข้าวเหนียว	B03 <input type="checkbox"/>	<input type="checkbox"/>												
3. ปาล์มน้ำมัน	B04 <input type="checkbox"/>	<input type="checkbox"/>												
4. พืชประเภทหัว (เช่น มันสำปะหลัง มันฝรั่ง เป็นต้น)	B05 <input type="checkbox"/>	<input type="checkbox"/>												
5. ธัญพืชอื่นๆ (เช่น ข้าวโพด ข้าวสาลี ข้าวโอ๊ต เป็นต้น)	B06 <input type="checkbox"/>	<input type="checkbox"/>												
6. ยางพารา	B07 <input type="checkbox"/>	<input type="checkbox"/>												
7. ผลไม้	B08 <input type="checkbox"/>	<input type="checkbox"/>												
8. ผัก	B09 <input type="checkbox"/>	<input type="checkbox"/>												
9. อ้อย	B10 <input type="checkbox"/>	<input type="checkbox"/>												
10. มะพร้าว	B11 <input type="checkbox"/>	<input type="checkbox"/>												
11. พืชพันธุ์อื่นๆ (ระบุ) .....	B12 <input type="checkbox"/>	<input type="checkbox"/>												
<b>ประเภทไม้ดอก/ไม้ประดับ</b>														
12. ไม้ดอก/ไม้ประดับ	B13 <input type="checkbox"/>	<input type="checkbox"/>												
<b>ประเภทปศุสัตว์และประมง</b>														
13. ไก่/เป็ด	B14 <input type="checkbox"/>	<input type="checkbox"/>												
14. แพะ/แกะ	B15 <input type="checkbox"/>	<input type="checkbox"/>												
15. วัว/ควาย (เนื้อ)	B16 <input type="checkbox"/>	<input type="checkbox"/>												
16. วัวนม	B17 <input type="checkbox"/>	<input type="checkbox"/>												
17. หมู	B18 <input type="checkbox"/>	<input type="checkbox"/>												
18. จับปลา/สัตว์น้ำ ตามแหล่งธรรมชาติ	B19 <input type="checkbox"/>	<input type="checkbox"/>												
19. เพาะเลี้ยงปลา/สัตว์น้ำ	B20 <input type="checkbox"/>	<input type="checkbox"/>												
20. ปศุสัตว์และประมงอื่นๆ (ระบุ) .....	B21 <input type="checkbox"/>	<input type="checkbox"/>												

ข้อ 3. ให้ท่านประเมินความคิดเห็นของท่านจากรายการด้านล่างนี้ว่า แต่ละรายการท่านมีความคิดเห็นระดับใด  
(ถามเฉพาะผู้ตอบว่า เลี้ยงปลุสตัวเท่านั้น คือ มีการบันทึกรหัส 1 ในรายการที่ 13-17 ในข้อ 2 ก.)

รายการ	รหัสรายการ	ความคิดเห็น			
		เห็นด้วยอย่างยิ่ง	= 1	ไม่เห็นด้วย	
		เห็นด้วย	= 2	อย่างยิ่ง	= 4
		ไม่เห็นด้วย	= 3	ไม่แน่ใจ	= 5

1. การซื้อปลุสตัวมาเลี้ยงเพื่อการเกษตร ด้วยเงินที่เหลือจากการใช้จ่าย เป็นการออมรูปแบบหนึ่งที่สามารถทำได้	B22	<input type="checkbox"/>			
2. การซื้อปลุสตัวมาเลี้ยงเพื่อการเกษตรเพื่อเป็นการออมนั้น มีความเสี่ยง	B23	<input type="checkbox"/>			
3. คริวเรือนของท่านจะขายสัตว์ที่เลี้ยงเพื่อการเกษตร เมื่อมีความจำเป็นต้องใช้เงิน	B24	<input type="checkbox"/>			

ข้อ 4. การทำการเกษตรของคริวเรือนท่าน โดยปกติเงินทุนส่วนใหญ่ที่ใช้ได้จากแหล่งใด (ตอบได้มากกว่า 1 ข้อ)  
(เพื่อใช้จ่ายด้านต้นทุน/ปัจจัยการผลิต เช่น เมล็ดพันธุ์ ปุ๋ย ยาปราบศัตรูพืช อาหารและยาสำหรับเลี้ยงสัตว์)

ไม่มีค่าใช้จ่ายด้านต้นทุนการผลิต โดย	B25	<input type="checkbox"/>	<input type="checkbox"/>
- ไม่มีการใส่ปุ๋ย ยาปราบศัตรูพืช และอื่นๆ	= 1	B26	<input type="checkbox"/>
- ไม่มีการซื้อเมล็ดพันธุ์ (ใช้เมล็ดพันธุ์จากผลผลิตครั้งก่อน) และผลิตปุ๋ยใช้เอง	= 2	B27	<input type="checkbox"/>
ใช้เงินที่เก็บออมไว้	= 3	B28	<input type="checkbox"/>
ใช้เงินจากแหล่งรายได้อื่น ที่ไม่ใช่การทำการเกษตร	= 4	B29	<input type="checkbox"/>
จากการขายผลผลิตจากการทำการเกษตร	= 5	B30	<input type="checkbox"/>
จากการขายของป่า/จากธรรมชาติ เช่น ใบจาก ฟิน	= 6	B31	<input type="checkbox"/>
การกู้ยืม		B32	<input type="checkbox"/>
- เป็นเงินเชื่อจากร้านค้า/พ่อค้า/ผู้อุปการะการเกษตร/รับซื้อสินค้า	= 7	B33	<input type="checkbox"/>
- จากธนาคารเพื่อการเกษตรและสหกรณ์ (ธกส.)	= 8	B34	<input type="checkbox"/>
- จากธนาคารออมสิน	= 9	B35	<input type="checkbox"/>
- จากสถาบันการเงินเฉพาะกิจอื่นๆ	= 10	B36	<input type="checkbox"/>
- จากธนาคารพาณิชย์อื่น	= 11	B37	<input type="checkbox"/>
- จากสถาบันการเงินอื่นในระบบที่ไม่ใช่ธนาคาร ได้แก่ บ.เงินทุน บ.เครดิตฟองซิเอร์	= 12	B38	<input type="checkbox"/>
- จากผู้ประกอบการธุรกิจสินเชื่อส่วนบุคคลภายใต้การกำกับ/ บัตรเครดิตที่ไม่ใช่สถาบันการเงิน (เช่น อีซี บาย/อีออน/ศรีสวัสดิ์)	= 13	B39	<input type="checkbox"/>
- จากสหกรณ์/สหกรณ์เครดิตยูเนียน/กลุ่มเกษตรกร	= 14	B41	<input type="checkbox"/>
- ใช้บัตรเครดิตเกษตรกร	= 15	B42	<input type="checkbox"/>
- จากกลุ่มออมทรัพย์/ธนาคารชุมชน	= 16	B43	<input type="checkbox"/>
- จากกองทุนหมู่บ้านและชุมชนเมือง	= 17	B44	<input type="checkbox"/>
- จากเพื่อน/ครอบครัว/ญาติ	= 18		
- จากนายทุน/บริษัทปล่อยกู้/บุคคลอื่นนอกคริวเรือน	= 19		
อื่นๆ (ระบุ) .....	= 20		

ข้อ 5. คริวเรือนท่าน ได้รับความช่วยเหลือ/สนับสนุนด้านปัจจัยการผลิตจากรัฐบาลหรือไม่

(เช่น การซื้อปัจจัยการผลิตในราคาต่ำกว่าราคาตลาด)

B45

- |                  |     |                     |
|------------------|-----|---------------------|
| ได้รับ           | = 1 | (ถามต่อไป)          |
| ไม่ได้รับ        | = 2 | } (ข้ามไปถามข้อ 7.) |
| ไม่ทราบ/ไม่แน่ใจ | = 3 |                     |

ข้อ 6. ปัจจัยการผลิตบ้างที่คริวเรือนท่านได้รับความช่วยเหลือ/สนับสนุนจากรัฐบาล

ปัจจัยการผลิต	รหัสรายการ	การได้รับความช่วยเหลือ	
		ได้รับ = 1	ไม่ได้รับ = 2
1. ปุ๋ย	B46	<input type="checkbox"/>	<input type="checkbox"/>
2. เมล็ดพันธุ์	B47	<input type="checkbox"/>	<input type="checkbox"/>
3. ยาปราบศัตรูพืช	B48	<input type="checkbox"/>	<input type="checkbox"/>
4. พลังงานเชื้อเพลิง	B49	<input type="checkbox"/>	<input type="checkbox"/>
5. อื่นๆ (ระบุ) .....	B50	<input type="checkbox"/>	<input type="checkbox"/>

ข้อ 7. คริวเรือนท่าน ส่วนใหญ่ทำการเกษตรเพื่อบริโภคเอง หรือเพื่อขาย

B51

- |                |     |                    |
|----------------|-----|--------------------|
| เพื่อบริโภคเอง | = 1 | (ถามต่อไป)         |
| เพื่อขาย       | = 2 | (ข้ามไปถามข้อ 11.) |

ข้อ 8. คริวเรือนท่าน มีความคิดที่จะเปลี่ยนจากการเกษตรเพื่อบริโภคไปเป็นธุรกิจเกษตรขนาดเล็กหรือไม่

(เช่น เพิ่มขนาดการผลิต แล้วนำผลผลิตที่ได้ไปขาย)

B52

- |           |     |                    |
|-----------|-----|--------------------|
| คิด       | = 1 | (ถามต่อไป)         |
| ไม่เคยคิด | = 2 | (ข้ามไปถามข้อ 10.) |

ข้อ 9. เพราะเหตุใด ปัจจุบันคริวเรือนท่าน ยังไม่สามารถเปลี่ยนจากการเกษตรเพื่อบริโภคไปเป็นธุรกิจเกษตรขนาดเล็กได้

(ตอบได้มากกว่า 1 ข้อ) **แล้วข้ามไปถามตอนที่ 3**

- |  |     |     |                          |
|--|-----|-----|--------------------------|
| น้ำเพื่อการเกษตรไม่เพียงพอ             | = 1 | B53 | <input type="checkbox"/> |
| ที่ดินทำการเกษตรไม่เพียงพอ             | = 2 | B54 | <input type="checkbox"/> |
| ไม่มีเงินทุนสำหรับการซื้อปัจจัยการผลิต | = 3 | B55 | <input type="checkbox"/> |
| แหล่งขายผลผลิตอยู่ห่างไกลมาก           | = 4 | B56 | <input type="checkbox"/> |
| ไม่มีระบบการขนส่งผลผลิตไปสู่ตลาด       | = 5 | B57 | <input type="checkbox"/> |
| ต้นทุนการขนส่งสูง                      | = 6 | B58 | <input type="checkbox"/> |
| ไม่มีผลผลิตเหลือพอที่จะนำไปขายได้      | = 7 | B59 | <input type="checkbox"/> |
| อื่นๆ (ระบุ) .....                     | = 8 | B60 | <input type="checkbox"/> |

ข้อ 10. เพราะเหตุใด คริวเรือนท่านจึงไม่คิดที่จะเปลี่ยนจากการเกษตรเพื่อบริโภคไปเป็นธุรกิจเกษตรขนาดเล็ก (ตอบได้มากกว่า 1 ข้อ)

(ถามเฉพาะผู้ตอบรหัส 2 ใน ข้อ 8. คือ คริวเรือนที่ไม่คิดจะเปลี่ยนเป็นธุรกิจเกษตร) **แล้วข้ามไปถามตอนที่ 3**

- |   |     |     |                          |
|---|-----|-----|--------------------------|
| มีการประกอบอาชีพอื่น/แหล่งรายได้อื่นด้วย                      | = 1 | B61 | <input type="checkbox"/> |
| ทำการเกษตรเป็นงานอดิเรก/ความชอบส่วนตัว                        | = 2 | B62 | <input type="checkbox"/> |
| ทำการเกษตรเพื่อเป็นกิจกรรมในคริวเรือนเท่านั้น                 | = 3 | B63 | <input type="checkbox"/> |
| คิดว่าทำการเกษตรมีความเสี่ยงมาก                               | = 4 | B64 | <input type="checkbox"/> |
| รายได้ที่ได้จากการเกษตรอย่างเดียวนั้น ไม่เพียงพอต่อการดำรงชีพ | = 5 | B65 | <input type="checkbox"/> |
| อื่นๆ (ระบุ) .....  | = 6 | B66 | <input type="checkbox"/> |

ข้อ 11. โดยปกติ คริวเรือนท่าน ขายผลผลิตการเกษตรให้ใครบ้าง (ตอบได้มากกว่า 1 ข้อ)

(ถามเฉพาะผู้ตอบรหัส 2 ในข้อ 7. คือ คริวเรือนทำการเกษตรเพื่อขาย)

สหกรณ์	= 1	B67	<input type="checkbox"/>
ผู้ขายส่ง	= 2	B68	<input type="checkbox"/>
ผู้ขายปลีก	= 3	B69	<input type="checkbox"/>
พ่อค้าคนกลาง	= 4	B70	<input type="checkbox"/>
โรงงานแปรรูปเอกชน/โรงสี	= 5	B71	<input type="checkbox"/>
โรงงานแปรรูปที่เกี่ยวข้องกับโครงการของรัฐบาล/โรงสี	= 6	B72	<input type="checkbox"/>
ขายให้ผู้ซื้อทั่วไปโดยตรง	= 7	B73	<input type="checkbox"/>
ขายให้ตัวแทนของรัฐ/โครงการของรัฐโดยตรง	= 8	B74	<input type="checkbox"/>
อื่นๆ (ระบุ) .....	= 9	B75	<input type="checkbox"/>

ข้อ 12. การทำการเกษตรที่ผ่านมา ท่าน/คริวเรือนท่าน ประสบปัญหาอะไรบ้าง

(ถามเฉพาะผู้ตอบรหัส 2 ในข้อ 7. คือ คริวเรือนทำการเกษตรเพื่อขาย)

บันทึกระดับความสำคัญของแต่ละปัญหาตามที่คริวท่านประสบ (ถ้าข้อใดไม่มีปัญหาให้ "ปล่อยว่าง")

รายการ	รหัสรายการ	ประสบปัญหา	
		สำคัญมาก	= 1
		สำคัญ	= 2
		สำคัญน้อย	= 3
1. ระยะทางจากคริวเรือน/ที่ทำการเกษตรไกลจากตลาดรับซื้อ	B76	<input type="checkbox"/>	
2. ไม่มีระบบการขนส่ง	B77	<input type="checkbox"/>	
3. ไม่ไว้ใจระบบการขนส่งที่มีอยู่	B78	<input type="checkbox"/>	
4. มีต้นทุนการขนส่งสูง	B79	<input type="checkbox"/>	
5. สินค้า/ผลผลิตเสียหายระหว่างการขนส่ง	B80	<input type="checkbox"/>	
6. ขาดแคลนโกดังเก็บสินค้า/ผลผลิต	B81	<input type="checkbox"/>	
7. ขาดแคลนโรงเก็บรักษาผลผลิต (ห้องเย็น)	B82	<input type="checkbox"/>	
8. ปัญหาจากพ่อค้าคนกลาง	B83	<input type="checkbox"/>	
9. ราคาผลผลิตไม่แน่นอน	B84	<input type="checkbox"/>	
10. ราคาปัจจัยการผลิตไม่แน่นอน	B85	<input type="checkbox"/>	
11. ไม่มีการประกันด้านการเกษตร	B86	<input type="checkbox"/>	
(เช่น การประกันความเสียหายของพืชผล/ปศุสัตว์)			
12. อื่นๆ (ระบุ) .....	B87	<input type="checkbox"/>	

**ตอนที่ 3 รายรับและรายจ่าย**

ข้อ 1. คำถามต่อไปนี้ จะเป็นการถามถึงรายจ่ายของครัวเรือนท่าน จากรายการต่อไปนี้

ข้อ 1 ก. โดยปกติแต่ละเดือน ครัวเรือนของท่าน มีรายจ่ายหลัก รายการใดบ้าง ให้ระบุมารวม 3 รายการ

รายจ่ายหลัก = 1      ไม่ใช่รายจ่ายหลัก = 2

ข้อ 1 ข. ครัวเรือนท่าน จะลดรายจ่ายรายการใดบ้าง ถ้ามีปัญหาทางการเงิน

รายการที่จะลดรายจ่าย = 1      ไม่ใช่รายการที่จะลดรายจ่าย = 2

รายการค่าใช้จ่าย	รหัสรายการ	ข้อ 1 ก.		ข้อ 1 ข.	
		รายจ่ายหลัก ใช่ = 1    ไม่ใช่ = 2		รายการที่จะลดรายจ่าย ใช่ = 1    ไม่ใช่ = 2	
1. ค่าเช่าที่พักอาศัย	C01	<input type="checkbox"/>		<input type="checkbox"/>	
2. ค่าซ่อมแซม/ต่อเติมที่อยู่อาศัย	C02	<input type="checkbox"/>		<input type="checkbox"/>	
3. ค่าไฟฟ้า	C03	<input type="checkbox"/>		<input type="checkbox"/>	
4. ค่าน้ำประปา	C04	<input type="checkbox"/>		<input type="checkbox"/>	
5. ค่าเสื้อผ้า	C05	<input type="checkbox"/>		<input type="checkbox"/>	
6. ค่าใช้จ่ายเกี่ยวกับการศึกษา	C06	<input type="checkbox"/>		<input type="checkbox"/>	
7. ค่ารักษาพยาบาล	C07	<input type="checkbox"/>		<input type="checkbox"/>	
8. ค่าเดินทาง	C08	<input type="checkbox"/>		<input type="checkbox"/>	
9. ค่าใช้จ่ายด้านการสื่อสาร (โทรศัพท์ อินเทอร์เน็ต)	C09	<input type="checkbox"/>		<input type="checkbox"/>	
10. ค่าใช้จ่ายด้านสันทนาการ (ภาพยนตร์ ดนตรี กีฬา)	C10	<input type="checkbox"/>		<input type="checkbox"/>	
11. อาหาร/เครื่องดื่ม/ของขบเคี้ยวในครัวเรือน	C11	<input type="checkbox"/>		<input type="checkbox"/>	
12. เครื่องดื่มที่มีแอลกอฮอล์ (เช่น เบียร์ เหล้า)	C12	<input type="checkbox"/>		<input type="checkbox"/>	
13. ผลิตภัณฑ์ยาสูบ (เช่น บุหรี่ ยาเส้น และอื่นๆ)	C13	<input type="checkbox"/>		<input type="checkbox"/>	
14. ค่าประกัน	C14	<input type="checkbox"/>		<input type="checkbox"/>	
15. ค่าใช้จ่ายเกี่ยวกับห่วย ลอตเตอรี่ การพนัน	C15	<input type="checkbox"/>		<input type="checkbox"/>	
16. การส่ง/โอนเงินให้บุคคลอื่นนอกครัวเรือน	C16	<input type="checkbox"/>		<input type="checkbox"/>	
17. ค่าผ่อนชำระหนี้สินเกี่ยวกับบ้าน ที่อยู่อาศัย	C17	<input type="checkbox"/>		<input type="checkbox"/>	
18. ค่าผ่อนชำระหนี้สินเกี่ยวกับรถ	C18	<input type="checkbox"/>		<input type="checkbox"/>	
19. เงินออม/การนำเงินไปลงทุน	C19	<input type="checkbox"/>		<input type="checkbox"/>	
20. รายจ่ายที่เกี่ยวข้องกับธุรกิจที่ท่าน/ครัวเรือนท่าน เป็นเจ้าของ (เช่น การซื้อวัสดุ การจ่ายเงินค่าจ้าง)	C20	<input type="checkbox"/>		<input type="checkbox"/>	
21. รายจ่ายอื่นๆ (ระบุ) .....	C21	<input type="checkbox"/>		<input type="checkbox"/>	

ข้อ 1 ค. ในเดือนที่แล้ว ครัวเรือนท่าน มีรายจ่ายรวมทั้งสิ้นจำนวนเท่าไร

จำนวนรายจ่ายรวมทั้งสิ้น ..... บาท

C22

(ถ้ามูลค่า 10 ล้านบาทขึ้นไป ให้บันทึก "9,999,998")



ข้อ 2. คำถามต่อไปนี้ จะเป็นการถามเกี่ยวกับการทำธุรกรรมทางการเงินโดยทั่วไปของท่านจากรายการด้านล่างนี้

ข้อ 2 ก. การทำธุรกรรมทางการเงิน ในรายการต่างๆ และ ความถี่ของการทำธุรกรรม (โดยเฉลี่ยในแต่ละเดือน)

ไม่เคยทำ	= 1	(ข้ามไปถามข้อ 3.)
เคยทำในระหว่าง 12 เดือนที่แล้ว คือ		
- สัปดาห์ละ 1 ครั้ง	= 2	} (ถามข้อ 2 ข. และ ข้อ 2 ค. ต่อไป)
- สัปดาห์ละมากกว่า 1 ครั้ง	= 3	
- เดือนละ 1 ครั้ง	= 4	
- เดือนละมากกว่า 1 ครั้ง	= 5	
- น้อยกว่า 1 ครั้งต่อเดือน	= 6	
เคยทำ แต่ไม่ใช่ในระหว่าง 12 เดือนที่แล้ว	= 7	

ข้อ 2 ข. ให้ระบุช่องทางหลัก ในการทำธุรกรรมทางการเงินนั้น ได้ 2 ช่องทาง  
(ถ้ามีช่องทางหลักเพียงช่องทางเดียว ให้บันทึกลงใน ช่องทางที่ 1 ส่วน ช่องทางที่ 2 ให้ "ปล่อยให้ว่าง")

ไปที่ทำการธนาคาร	= 1	โทรศัพท์มือถือ/เคลื่อนที่	= 8
ให้ตัดยอดโดยตรงจากบัญชีธนาคาร	= 2	อินเทอร์เน็ต	= 9
ตู้เอทีเอ็ม	= 3	ไปที่ทำการไปรษณีย์	= 10
ที่ร้านค้าสะดวกซื้อ (เช่น เซเว่น อีเลฟเว่น)	= 4	เวสเทิร์น ยูเนียน	= 11
ที่ร้านค้า	= 5	จ่ายผ่านศูนย์บริการ	= 12
ผ่านนายหน้า/คนกลาง	= 6	ธนาคารเคลื่อนที่	= 13
ซูเปอร์มาร์เก็ต	= 7	อื่นๆ (ระบุ) .....	= 14

ข้อ 2 ค. ให้ระบุวิธีการหลักในการชำระเงินของธุรกรรมฯ นั้น

รายการ	รหัสรายการ	ถามเฉพาะบันทึกรหัส 2-7 ในข้อ 2 ก.		
		ข้อ 2 ก.	ข้อ 2 ข.	ข้อ 2 ค.
		ความถี่ การทำ ธุรกรรม	ช่องทางในการทำธุรกรรม ( <u>ดูรหัส 1-14 ด้านบน</u> ) ( <u>ถ้ามี</u> ช่องทางหลัก เพียงช่องทางเดียว) ให้บันทึกใน ช่องทาง 1 ช่องทาง 2 " <u>ปล่อยให้ว่าง</u> " ช่องทาง 1 ช่องทาง 2	วิธีการชำระเงิน เงินสด = 1 เช็ค = 2 บัตรเครดิต/บัตรเดบิต = 3 บัตรเครดิต = 4 การแบ่งจ่าย/ผ่อนชำระ = 5 ตัดยอดโดยตรงจากบัญชีธนาคาร = 6 อื่นๆ (ระบุ) ..... = 7
1. ถอนเงิน	C23	<input type="checkbox"/>	<input type="checkbox"/>	<input type="checkbox"/>
2. ผักเงิน	C24	<input type="checkbox"/>	<input type="checkbox"/>	<input type="checkbox"/>
3. การโอนเงินระหว่างบัญชีของท่านเอง	C25	<input type="checkbox"/>	<input type="checkbox"/>	<input type="checkbox"/>
4. การโอนเงินจากบัญชีของท่านไปเข้าบัญชีของบุคคลอื่น	C26	<input type="checkbox"/>	<input type="checkbox"/>	<input type="checkbox"/>
5. การโอนเงินผ่านระบบออนไลน์	C27	<input type="checkbox"/>	<input type="checkbox"/>	<input type="checkbox"/>
6. การเติมเงินโทรศัพท์มือถือ	C28	<input type="checkbox"/>	<input type="checkbox"/>	<input type="checkbox"/>
7. การจ่ายค่าสาธารณูปโภค (เช่น ค่าน้ำ ค่าไฟ)	C29	<input type="checkbox"/>	<input type="checkbox"/>	<input type="checkbox"/>
8. การจ่ายค่าโทรศัพท์รายเดือน (รวมโทรศัพท์มือถือ)	C30	<input type="checkbox"/>	<input type="checkbox"/>	<input type="checkbox"/>
9. การซื้อของโดยใช้บัตรเครดิต/บัตรเงินสด	C31	<input type="checkbox"/>	<input type="checkbox"/>	<input type="checkbox"/>
10. การซื้อของโดยใช้บัตรเครดิต	C32	<input type="checkbox"/>	<input type="checkbox"/>	<input type="checkbox"/>
11. การตรวจสอบยอดเงินเหลือในบัญชี	C33	<input type="checkbox"/>	<input type="checkbox"/>	<input type="checkbox"/>
12. การซื้ออาหาร	C34	<input type="checkbox"/>	<input type="checkbox"/>	<input type="checkbox"/>
13. การซื้อเสื้อผ้า	C35	<input type="checkbox"/>	<input type="checkbox"/>	<input type="checkbox"/>
14. การซื้อเครื่องใช้ภายในบ้าน (เช่น ตู้เย็น เฟอร์นิเจอร์)	C36	<input type="checkbox"/>	<input type="checkbox"/>	<input type="checkbox"/>
15. การจ่ายค่าเบี้ยประกัน	C37	<input type="checkbox"/>	<input type="checkbox"/>	<input type="checkbox"/>

ข้อ 3. คำถามต่อไปนี้ เป็นการถามถึงแหล่งที่มาของรายได้ของท่าน จากรายการด้านล่างนี้ ในระหว่าง 12 เดือนที่แล้ว

ข้อ 3 ก. จากรายการด้านล่างนี้ รายการใดเป็นแหล่งรายได้หลักของท่าน (ตอบได้มากกว่า 1 ข้อ)

ข้อ 3 ข. ประเภทของรายได้ที่ได้รับ แต่ละรายการตามคำตอบในข้อ 3 ก. เป็นประเภทใด

รายขึ้น/รายกิโกรัม	= 1	รายครั้งเดือน/ทุกๆ สองสัปดาห์	= 5
รายชั่วโมง	= 2	รายเดือน	= 6
รายวัน	= 3	แล้วแต่โอกาส/แล้วแต่ฤดูกาล	= 7
รายสัปดาห์	= 4	อื่นๆ (ระบุ) .....	= 8

ข้อ 3 ค. ส่วนใหญ่ท่านรับเงินแต่ละรายการจากคำตอบในข้อ 3 ก. ด้วยวิธีใด

แหล่งที่มาของรายได้	รหัสรายการ	ถามเฉพาะผู้บันทึกรหัส "1" ในข้อ 3 ก.		
		ข้อ 3 ก.	ข้อ 3 ข.	ข้อ 3 ค.
		แหล่งรายได้	ประเภทรายได้	วิธีการรับเงิน
		ใช่ = 1	(ดูรหัส 1-8 ด้านบน)	เงินสด = 1    โอนเข้าบัญชี
		ไม่ใช่ = 2		เช็ค = 2    ธนาคาร = 3
				เป็นสิ่งของ/ไม่เป็นตัวเงิน = 4
				อื่นๆ (ระบุ)..... = 5

1. เงินเดือน/ค่าจ้างจากรัฐบาล/รัฐวิสาหกิจ	C38	<input type="checkbox"/>	<input type="checkbox"/>	<input type="checkbox"/>
2. เงินเดือน/ค่าจ้างจากบริษัทเอกชน	C39	<input type="checkbox"/>	<input type="checkbox"/>	<input type="checkbox"/>
3. เงินเดือน/ค่าจ้างจากผู้จ้างอิสระ (เช่น รับจ้างทำงานบ้าน ทำสวน)	C40	<input type="checkbox"/>	<input type="checkbox"/>	<input type="checkbox"/>
4. เงินเดือน/ค่าจ้างจากการเกษตร (ลูกจ้างภาคเกษตร)	C41	<input type="checkbox"/>	<input type="checkbox"/>	<input type="checkbox"/>
5. การประกอบธุรกิจในระบบ (ต้องเสียภาษี)	C42	<input type="checkbox"/>	<input type="checkbox"/>	<input type="checkbox"/>
6. การประกอบธุรกิจนอกระบบ (ไม่ต้องเสียภาษี)	C43	<input type="checkbox"/>	<input type="checkbox"/>	<input type="checkbox"/>
7. การประกอบการเกษตร (รวมบริการทางการเกษตร)	C44	<input type="checkbox"/>	<input type="checkbox"/>	<input type="checkbox"/>
8. การรับงานมาทำเอง รับค่าตอบแทนเป็นรายชิ้น	C45	<input type="checkbox"/>	<input type="checkbox"/>	<input type="checkbox"/>
9. การรวมกลุ่มผลิตสินค้าเพื่อจำหน่าย	C46	<input type="checkbox"/>	<input type="checkbox"/>	<input type="checkbox"/>
10. นำผลผลิตจากธรรมชาติมาขาย (หาของป่า ฟืน ถ่าน)	C47	<input type="checkbox"/>	<input type="checkbox"/>	<input type="checkbox"/>
11. เงินบำนาญ บำนาญ เบี้ยหวัด เงินสงเคราะห์ต่างๆ	C48	<input type="checkbox"/>	<input type="checkbox"/>	<input type="checkbox"/>
12. เงินชดเชยและ/หรือเงินทดแทนจากการออกจากงาน	C49	<input type="checkbox"/>	<input type="checkbox"/>	<input type="checkbox"/>
13. เงินสงเคราะห์ผู้สูงอายุ/ผู้พิการ รวมทั้งความช่วยเหลืออื่นๆ จากรัฐและองค์กรต่างๆ	C50	<input type="checkbox"/>	<input type="checkbox"/>	<input type="checkbox"/>
14. เงินทุนการศึกษา	C51	<input type="checkbox"/>	<input type="checkbox"/>	<input type="checkbox"/>
15. การให้เช่าห้อง/เช่าที่ดิน และสินทรัพย์อื่นๆ (กรณีไม่ได้ทำเป็นธุรกิจ)	C52	<input type="checkbox"/>	<input type="checkbox"/>	<input type="checkbox"/>
16. ค่าลิขสิทธิ์และสิทธิบัตรต่างๆ	C53	<input type="checkbox"/>	<input type="checkbox"/>	<input type="checkbox"/>
17. ดอกเบี้ยจากเงินฝาก พันธบัตร เงินปันผลจากหุ้นและการลงทุนอื่นๆ	C54	<input type="checkbox"/>	<input type="checkbox"/>	<input type="checkbox"/>
18. ดอกเบี้ยจากการให้ (คนอื่น) กู้ยืมเงิน/จากแชร์	C55	<input type="checkbox"/>	<input type="checkbox"/>	<input type="checkbox"/>
19. มรดก พันธกรรม ของขวัญ เงินใส่ซอง (ไม่รวมทรัพย์สิน)	C56	<input type="checkbox"/>	<input type="checkbox"/>	<input type="checkbox"/>
20. เงินได้รับจากการประกันภัย (เงินปันผล/เงินคืนระหว่างสัญญา)	C57	<input type="checkbox"/>	<input type="checkbox"/>	<input type="checkbox"/>
21. เงินช่วยเหลือที่ได้รับจากบุคคลอื่นนอกครัวเรือน	C58	<input type="checkbox"/>	<input type="checkbox"/>	<input type="checkbox"/>
22. เงินได้รับจากสมาชิกในครัวเรือน	C59	<input type="checkbox"/>	<input type="checkbox"/>	<input type="checkbox"/>
23. สมาชิกคนอื่นในครัวเรือนรับผิดชอบค่าใช้จ่ายของท่าน	C60	<input type="checkbox"/>	<input type="checkbox"/>	<input type="checkbox"/>
24. รายได้จากแหล่งอื่นๆ	C61	<input type="checkbox"/>	<input type="checkbox"/>	<input type="checkbox"/>

ข้อ 3 ง. แหล่งรายได้ที่สำคัญที่สุด หรือให้รายได้มากที่สุด (ให้บันทึกรหัส "1-24" ได้เพียงข้อเดียว)

(ถามเฉพาะผู้ที่ตอบว่ามีรายได้มากกว่า 1 แหล่ง ในข้อ 3 ก.)

C62

- เงินเดือน/ค่าจ้างจากรัฐบาล/รัฐวิสาหกิจ = 1
- เงินเดือน/ค่าจ้างจากบริษัทเอกชน = 2
- เงินเดือน/ค่าจ้างจากผู้จ้างอิสระ (เช่น รับจ้างทำงานบ้าน ทำสวน) = 3
- เงินเดือน/ค่าจ้างจากการเกษตร (ลูกจ้างภาคเกษตร) = 4
- การประกอบธุรกิจในระบบ (ต้องเสียภาษี) = 5
- การประกอบธุรกิจนอกระบบ (ไม่ต้องเสียภาษี) = 6
- การประกอบธุรกิจส่วนตัว-ธุรกิจการเกษตรรวมบริการทางการเกษตร = 7
- การรับงานมาทำเอง รับค่าตอบแทนเป็นรายชิ้น = 8
- การรวมกลุ่มผลิตสินค้าเพื่อจำหน่าย = 9
- นำผลผลิตจากธรรมชาติมาขาย (หาของป่า ฟืน ถ่าน) = 10
- เงินบำเหน็จ บำนาญ เบี้ยหวัด เงินสงเคราะห์ต่างๆ = 11
- เงินชดเชยและ/หรือเงินทดแทนจากการออกจากงาน = 12
- เงินสงเคราะห์ผู้สูงอายุ/ผู้พิการ เงินช่วยเหลืออื่นๆ จากรัฐและองค์กรต่างๆ = 13
- เงินทุนการศึกษา = 14
- การให้เช่าห้อง/เช่าที่ดิน และสินทรัพย์อื่นๆ (กรณีไม่ได้ทำเป็นธุรกิจ) = 15
- ค่าลิขสิทธิ์และสิทธิบัตรต่างๆ = 16
- ดอกเบี้ยจากเงินฝาก พันธบัตร เงินปันผลจากหุ้นและการลงทุนอื่นๆ = 17
- ดอกเบี้ยจากการให้ (คนอื่น) กู้ยืมเงิน/จากแชร์ = 18
- มรดก พินัยกรรม ของขวัญ เงินใส่ซอง (ไม่รวมทรัพย์สิน) = 19
- การประกันภัย (เงินปันผล/เงินคืนระหว่างสัญญา) = 20
- เงินช่วยเหลือที่ได้รับจากบุคคลอื่นนอกครัวเรือน = 21
- ได้รับเงินจากสมาชิกในครัวเรือน = 22
- สมาชิกคนอื่นในครัวเรือนรับผิดชอบค่าใช้จ่ายของท่าน = 23
- รายได้จากแหล่งอื่นๆ = 24

ข้อ 4. งานที่ให้รายได้เป็น "เงินเดือน/ค่าจ้าง" นั้น เป็น "งานประจำ หรือ งานเสริม"

(ถามเฉพาะผู้ที่ตอบว่า มีแหล่งรายได้เป็น "เงินเดือน/ค่าจ้าง" คือ ในข้อ 3 ก. มีการบันทึกรหัส 1 ในรายการที่ 1, 2, 3 หรือ 4)

- งานประจำ = 1
- งานเสริม (พาร์ทไทม์) = 2
- อื่นๆ (ระบุ) ..... = 3

C63

ข้อ 5. ท่านได้รับเงินจากใคร (ถามเฉพาะผู้ตอบว่า มีแหล่งรายได้เป็น "เงินช่วยเหลือที่ได้รับจากบุคคลอื่นนอกครัวเรือน" หรือ "เงินจากสมาชิกในครัวเรือน" หรือ "ไม่มีรายได้/สมาชิกคนอื่นในครัวเรือนรับผิดชอบค่าใช้จ่ายให้"  
คือ ในข้อ 3 ก. มีการบันทึกรหัส "1" ในรายการที่ 21 หรือ 22 หรือ 23) (ตอบได้มากกว่า 1 ข้อ)

บิดามารดา	= 1	C64	<input type="checkbox"/>
คู่สมรส	= 2	C65	<input type="checkbox"/>
บุตร	= 3	C66	<input type="checkbox"/>
พี่น้อง/ญาติ	= 4	C67	<input type="checkbox"/>
เพื่อน	= 5	C68	<input type="checkbox"/>
อื่นๆ (ระบุ) .....	= 6	C69	<input type="checkbox"/>

ข้อ 6. ท่านมีรายได้รายเดือนเป็นประจำสม่ำเสมอหรือไม่ ถ้ามีจำนวนเท่าไร (ก่อนหักภาษี)

			C70	<input type="checkbox"/>
มี	= 1	⇒ บันทึกจำนวนเงิน (บาท)	C70_1	<input type="text"/>
ไม่มี	= 2	(ถามต่อไป)		(ข้ามไปถามข้อ 8.)

ข้อ 7. ในระหว่าง 12 เดือนที่แล้ว ท่านมีรายได้รวมทั้งสิ้นจากทุกแหล่ง หรือไม่ ถ้ามีจำนวนเท่าไร (ก่อนหักภาษี)

			C71	<input type="checkbox"/>
มี	= 1	⇒ บันทึกจำนวนเงิน (บาท)	C71_1	<input type="text"/>
ไม่มี	= 2			

ข้อ 8. ครัวเรือนท่านมีรายได้รายเดือน จำนวนเท่าไร (ก่อนหักภาษี)

จำนวนเงิน..... บาท	บันทึกจำนวนเงิน (บาท)	C72	<input type="text"/>
--------------------	-----------------------	-----	----------------------

ข้อ 9. ท่านมีเงินส่วนตัวของท่านที่สามารถนำไปใช้จ่ายได้ตามที่ตัวเองต้องการ หรือไม่

มี	= 1	(ข้ามไปถามข้อ 11.)	C73	<input type="checkbox"/>
ไม่มี	= 2	(ถามต่อไป)		

ข้อ 10. ทำไมท่านจึงไม่มีเงินส่วนตัวที่สามารถนำไปใช้จ่ายตามที่ตัวเองต้องการ

		C74	<input type="checkbox"/>
นำเงินรายได้ไปใช้จ่ายในครัวเรือนทั้งหมด	= 1		
ต้องให้เงินแก่สมาชิกในครัวเรือน	= 2		
ไม่มีรายได้	= 3		
อื่นๆ (ระบุ) .....	= 4		

ข้อ 11. คำถามต่อไปนี้ จะเป็นการถามถึงเหตุการณ์สำคัญต่างๆ ในชีวิต  
 ให้ท่านประเมินว่า ถ้าเกิดเหตุการณ์ดังกล่าว และท่านจำเป็นต้องรับผิดชอบเกี่ยวกับค่าใช้จ่าย  
 ที่เกิดขึ้นจากเหตุการณ์นั้น ท่านจะมีแนวทางในการจัดการกับค่าใช้จ่ายนั้นอย่างไร  
 (แต่ละเหตุการณ์ตอบได้มากกว่า 1 แนวทาง)

แนวทางแก้ไข	รหัสรายการ	แนวทางแก้ไข						เกษียณ/ไม่ได้ทำงาน
		ใช่ = 1 ไม่ใช่ = 2						
		รายการเหตุการณ์						
		งานเฉลิมฉลอง	งานศพ	คำรักษาพยาบาล	การศึกษา	ความเสียหายจากรธรรมชาติ		
1. เงินออม	C75	<input type="checkbox"/>	<input type="checkbox"/>	<input type="checkbox"/>	<input type="checkbox"/>	<input type="checkbox"/>	<input type="checkbox"/>	
2. เงินจากครอบครัว/ญาติ/เพื่อน	C76	<input type="checkbox"/>	<input type="checkbox"/>	<input type="checkbox"/>	<input type="checkbox"/>	<input type="checkbox"/>	<input type="checkbox"/>	
3. บุคคลอื่น/องค์กรในชุมชน	C77	<input type="checkbox"/>	<input type="checkbox"/>	<input type="checkbox"/>	<input type="checkbox"/>	<input type="checkbox"/>	<input type="checkbox"/>	
4. ขายทรัพย์สิน	C78	<input type="checkbox"/>	<input type="checkbox"/>	<input type="checkbox"/>	<input type="checkbox"/>	<input type="checkbox"/>	<input type="checkbox"/>	
5. จำนำทรัพย์สิน	C79	<input type="checkbox"/>	<input type="checkbox"/>	<input type="checkbox"/>	<input type="checkbox"/>	<input type="checkbox"/>	<input type="checkbox"/>	
6. จากเงินประกันที่ทำไว้	C80	<input type="checkbox"/>	<input type="checkbox"/>	<input type="checkbox"/>	<input type="checkbox"/>	<input type="checkbox"/>	<input type="checkbox"/>	
7. การกู้ยืมเงินจากธนาคารพาณิชย์ (ทั้งของไทย/ต่างประเทศ)	C81	<input type="checkbox"/>	<input type="checkbox"/>	<input type="checkbox"/>	<input type="checkbox"/>	<input type="checkbox"/>	<input type="checkbox"/>	
8. การกู้ยืมเงินจากสถาบันการเงินเฉพาะกิจ (เช่น ธ.ออมสิน ธกส. ธอส.)	C82	<input type="checkbox"/>	<input type="checkbox"/>	<input type="checkbox"/>	<input type="checkbox"/>	<input type="checkbox"/>	<input type="checkbox"/>	
9. กู้ยืมจากสถาบันการเงินอื่นในระบบที่ไม่ใช่ธนาคาร ได้แก่ บริษัทเงินทุน (บง.) บริษัทเครดิตฟองซิเอร์ (บค.)	C83	<input type="checkbox"/>	<input type="checkbox"/>	<input type="checkbox"/>	<input type="checkbox"/>	<input type="checkbox"/>	<input type="checkbox"/>	
10. กู้ยืมจากผู้ประกอบธุรกิจสินเชื่อส่วนบุคคล ภายใต้การกำกับ/บัตรเครดิตที่ไม่ใช่สถาบันการเงิน (เช่น อีซี บาย/อีออน ศรีสวัสดิ์)	C84	<input type="checkbox"/>	<input type="checkbox"/>	<input type="checkbox"/>	<input type="checkbox"/>	<input type="checkbox"/>	<input type="checkbox"/>	
11. กู้ยืมจากสหกรณ์/สหกรณ์เครดิตยูเนียน/กลุ่มเกษตรกร	C85	<input type="checkbox"/>	<input type="checkbox"/>	<input type="checkbox"/>	<input type="checkbox"/>	<input type="checkbox"/>	<input type="checkbox"/>	
12. การกู้ยืมจากกลุ่มออมทรัพย์/ธนาคารชุมชน	C86	<input type="checkbox"/>	<input type="checkbox"/>	<input type="checkbox"/>	<input type="checkbox"/>	<input type="checkbox"/>	<input type="checkbox"/>	
13. กู้ยืมจากกองทุนหมู่บ้านและชุมชนเมือง	C87	<input type="checkbox"/>	<input type="checkbox"/>	<input type="checkbox"/>	<input type="checkbox"/>	<input type="checkbox"/>	<input type="checkbox"/>	
14. กู้ยืมจากนายทุน/บริษัทปล่อยกู้/บุคคลอื่นนอกครัวเรือน	C88	<input type="checkbox"/>	<input type="checkbox"/>	<input type="checkbox"/>	<input type="checkbox"/>	<input type="checkbox"/>	<input type="checkbox"/>	
15. อื่นๆ (ระบุ) .....	C89	<input type="checkbox"/>	<input type="checkbox"/>	<input type="checkbox"/>	<input type="checkbox"/>	<input type="checkbox"/>	<input type="checkbox"/>	

ตอนที่ 4 สาธารณูปโภค		
<p>ข้อ 1. คำถามต่อไปนี้ เป็นการถามถึงสถานที่ที่ท่านไปใช้บริการ</p> <p style="text-align: center;">- ปกติแล้วท่านใช้เวลานานแค่ไหน ในการเดินทางจากบ้านไปยังสถานที่ที่ใกล้ที่สุดตามรายการด้านล่างนี้</p>		
รายการ	รหัสรายการ	การใช้เวลาเดินทาง
		น้อยกว่า 5 นาที = 1      1 - 1.59 ชั่วโมง = 5 5 - 14 นาที = 2          2 - 5 ชั่วโมง = 6 15 - 29 นาที = 3          มากกว่า 5 ชั่วโมง = 7 30 - 59 นาที = 4
1. ร้านขายของชำ/ร้านสะดวกซื้อ	D01	<input type="checkbox"/>
2. สถานที่ที่สามารถเข้าถึงระบบขนส่งสาธารณะได้	D02	<input type="checkbox"/>
3. สาขาธนาคาร	D03	<input type="checkbox"/>
4. เครื่องถอนเงินอัตโนมัติ (เอทีเอ็ม)	D04	<input type="checkbox"/>
5. ที่ทำการไปรษณีย์	D05	<input type="checkbox"/>
6. ตลาด	D06	<input type="checkbox"/>
7. สถานพยาบาล	D07	<input type="checkbox"/>
ตอนที่ 5 การเงิน		
<p>ข้อ 1. ให้ท่านประเมินความคิดเห็นของท่านจากรายการด้านล่างนี้ว่า แต่ละรายการท่านมีความคิดเห็นระดับใด</p>		
รายการ	รหัสรายการ	ความคิดเห็น
		เห็นด้วยอย่างยิ่ง = 1      ไม่เห็นด้วย เห็นด้วย = 2                      อย่างยิ่ง = 4 ไม่เห็นด้วย = 3                    ไม่แน่ใจ = 5
1. ท่านชอบที่สามารถควบคุมการเงินของท่านได้	E01	<input type="checkbox"/>
2. ท่านมักจะใช้เงินมากกว่าที่ท่านมี	E02	<input type="checkbox"/>
3. สถานะทางการเงินของท่านในตอนนี้ไม่เป็นไปตามความคาดหวัง	E03	<input type="checkbox"/>
4. การจัดการเรื่องการเงินเป็นเรื่องเครียด/ภาระ	E04	<input type="checkbox"/>
5. โดยปกติแล้วท่านรู้ว่าสถานการณ์ทางการเงินของท่านเป็นอย่างไร	E05	<input type="checkbox"/>
6. ท่านทำบันทึกรายรับ-รายจ่ายเป็นประจำทุกเดือน	E06	<input type="checkbox"/>
7. ท่านปรับเปลี่ยนค่าใช้จ่ายในปัจจุบันให้สอดคล้องกับรายรับ	E07	<input type="checkbox"/>
8. ท่านคิดอย่างระมัดระวังก่อนจะตัดสินใจใช้จ่าย	E08	<input type="checkbox"/>
9. งบประมาณช่วยให้ท่านสามารถรู้ได้ว่าท่านควรจะใช้จ่ายมาก-น้อยเพียงใด	E09	<input type="checkbox"/>
10. ท่านมีผู้คนที่พร้อมให้ความช่วยเหลือเมื่อท่านต้องการ	E10	<input type="checkbox"/>
11. ท่านอยากขอความช่วยเหลือจากคนแปลกหน้ามากกว่าผู้คนที่คุ้นเคยในชุมชนของท่านเองหากท่านต้องการความช่วยเหลือทางการเงิน	E11	<input type="checkbox"/>

**ข้อ 2. นอกจากครอบครัวและเพื่อนแล้ว ท่านมักขอคำปรึกษาเรื่องเงินจากใคร (ตอบได้มากกว่า 1 ข้อ)**

ผู้ใหญ่บ้าน/ผู้นำชุมชน	= 1	E12	<input type="checkbox"/>
ผู้นำทางศาสนา/พระ	= 2	E13	<input type="checkbox"/>
ปราชญ์ชาวบ้าน	= 3	E14	<input type="checkbox"/>
ที่ปรึกษา/นักบัญชีครัวเรือน	= 4	E15	<input type="checkbox"/>
ธนาคารพาณิชย์ (ทั้งของไทย/ต่างประเทศ)	= 5	E16	<input type="checkbox"/>
สถาบันการเงินเฉพาะกิจ (เช่น ธ.ออมสิน ธกส. ธอส.)	= 6	E17	<input type="checkbox"/>
สถาบันการเงินอื่นในระบบที่ไม่ใช่ธนาคาร	= 7	E18	<input type="checkbox"/>
ได้แก่ บริษัทเงินทุน (บง.) บริษัทเครดิตฟองซิเอร์ (บค.)		E19	<input type="checkbox"/>
ผู้ประกอบการธุรกิจสินเชื่อส่วนบุคคลภายใต้การกำกับฯ/	= 8	E20	<input type="checkbox"/>
บัตรเครดิตที่ไม่ใช่สถาบันการเงิน (เช่น อีซี บาย/อีออน/ศรีสวัสดิ์)		E21	<input type="checkbox"/>
สหกรณ์/สหกรณ์เครดิตยูเนียน/กลุ่มเกษตรกร	= 9	E22	<input type="checkbox"/>
กลุ่มออมทรัพย์/ธนาคารชุมชน	= 10	E23	<input type="checkbox"/>
กองทุนหมู่บ้านและชุมชนเมือง	= 11	E24	<input type="checkbox"/>
นายทุน/บริษัทปล่อยกู้/บุคคลอื่นนอกครัวเรือน	= 12		
อื่นๆ (ระบุ).....	= 13		

**ข้อ 3. ท่านเคยเข้าร่วมการอบรม/การบรรยายเกี่ยวกับการเงิน/โครงการทางการเงินตามข้อใดบ้าง ดังต่อไปนี้ (ตอบได้มากกว่า 1 ข้อ)**

ธนาคารเอกชน (ธนาคารกรุงศรีอยุธยา ธนาคารซีทีแบงก์ และอื่นๆ)	= 1	E25	<input type="checkbox"/>
ธนาคารรัฐ (ธกส. หรือ ธนาคารอื่นๆ)	= 2	E26	<input type="checkbox"/>
องค์กรกำกับดูแลด้านการเงิน (ธนาคารแห่งประเทศไทย, กสศ., ตลาดหลักทรัพย์แห่งประเทศไทย)	= 3	E27	<input type="checkbox"/>
องค์กรอิสระที่ไม่แสวงหาผลกำไร (เอ็นจีโอ)/	= 4	E28	<input type="checkbox"/>
องค์กรประชาสังคม (ซีเอสโอ)		E29	<input type="checkbox"/>
กลุ่มออมทรัพย์	= 5	E30	<input type="checkbox"/>
สหกรณ์	= 6	E31	<input type="checkbox"/>
อื่นๆ (ระบุ).....	= 7	E32	<input type="checkbox"/>
ไม่เคย	= 8		

**ตัวอย่าง**

ประเภทสถาบัน	ชื่อโครงการ	ผู้ให้ทุน/ผู้สนับสนุนโครงการ
ธนาคารเอกชน	Simple Finance Class Youth Camp Tour Young Investor Program (YIP)	ธนาคารกรุงศรีอยุธยา ธนาคารกสิกร ธนาคารกสิกร
ธนาคารรัฐ	หมอหน้ Smart Farmer	สศค./ธกส. ธนาคารออมสิน ธกส.
องค์กรกำกับดูแล	Household accounting volunteer teacher การให้ความรู้ทางการเงินในโรงเรียน	กระทรวงเกษตรและสหกรณ์ ตลาดหลักทรัพย์แห่งประเทศไทย/สถาบันพัฒนาตลาดทุน
องค์กรอิสระที่ไม่แสวงหาผลกำไร (เอ็นจีโอ)/	Up-lift project	มาสเตอร์การ์ด/กองทุนสหประชาชาติเพื่อพัฒนาสตรี/ มูลนิธิโคมลอย
องค์กรประชาสังคม (ซีเอสโอ)	Financial Fitness	มาสเตอร์การ์ด/ศูนย์พัฒนาสังคม/ไรท์ทูแพลน (Right to plan)

**ข้อ 4. ท่านเคยมีปัญหาเกี่ยวกับสถาบันการเงิน/ผู้ให้บริการทางการเงินหรือไม่ (รวมถึงผู้ให้บริการนอกระบบ เช่น ผู้ปล่อยกู้)**

เคย	= 1 (ถามต่อไป)	E33	<input type="checkbox"/>
ไม่เคย	= 2 (ข้ามไปถามข้อ 7.)		

ข้อ 5. ปัญหาที่ท่านเคยเจอในข้อ 4. คืออะไร (ตอบได้มากกว่า 1 ข้อ)

(ถามเฉพาะผู้ตอบว่า เคยมีปัญหากับผู้ให้บริการทางการเงิน คือ มีการบันทึกรหัส 1 ในข้อ 4.)

ไม่สามารถชำระหนี้เงินกู้/บัตรเครดิต ตามเวลาที่กำหนด	= 1	E34	<input type="checkbox"/>
การปฏิบัติอย่างไม่เหมาะสมในการเรียกคืนเงินกู้ยืม (เช่น การล่วงละเมิดทางวาจา และร่างกาย)	= 2	E35	<input type="checkbox"/>
		E36	<input type="checkbox"/>
การเข้าใจผิดเรื่องการกู้หรือสัญญากู้ยืม	= 3	E37	<input type="checkbox"/>
โฆษณาหรือโปรโมชั่นที่น่างงทำให้เกิดความเข้าใจผิด	= 4	E38	<input type="checkbox"/>
อัตราดอกเบี้ยหรือค่าธรรมเนียมสูงเกินไป	= 5	E39	<input type="checkbox"/>
ข้อมูลส่วนตัวถูกนำไปใช้ในจุดประสงค์อื่น	= 6	E40	<input type="checkbox"/>
การร้องทุกข์ไม่ได้รับการแก้ไข	= 7	E41	<input type="checkbox"/>
อื่นๆ (ระบุ).....	= 8		<input type="checkbox"/>

ข้อ 6. หลังจากมีปัญหาเกี่ยวกับสถาบันการเงิน/ผู้ให้บริการทางการเงิน ท่านทำอย่างไร (ตอบได้มากกว่า 1 ข้อ)

ติดต่อสถาบันการเงินโดยตรง	= 1	E42	<input type="checkbox"/>
ร้องเรียนไปที่สำนักงานคณะกรรมการคุ้มครองผู้บริโภค (สคบ.)	= 2	E43	<input type="checkbox"/>
ร้องเรียนไปที่ธนาคารแห่งประเทศไทย	= 3	E44	<input type="checkbox"/>
ร้องเรียนไปที่มูลนิธิคุ้มครองผู้บริโภค	= 4	E45	<input type="checkbox"/>
ไม่รู้จำองค์กรที่กล่าวไว้ข้างต้น	= 5	E46	<input type="checkbox"/>
( <u>ไม่ให้ผู้ให้สัมภาษณ์รู้ว่านี่อยู่</u> )		E47	<input type="checkbox"/>
ไม่ทำอะไร	= 6	E48	<input type="checkbox"/>
( <u>ไม่ให้ผู้ให้สัมภาษณ์รู้ว่านี่อยู่</u> )			
อื่นๆ (ระบุ).....	= 7		<input type="checkbox"/>

ข้อ 7. เมื่อท่านต้องการเปิดบัญชีหรือใช้บริการ/ผลิตภัณฑ์ จากสถาบันการเงินในระบบ ปัจจัยใดที่จะทำให้ท่านเลือกเปิดบัญชีหรือใช้บริการ/ผลิตภัณฑ์ กับสถาบันการเงินนั้นๆ (รวมบริษัทประกันภัย) (ตอบได้มากกว่า 1 ข้อ)

ภาพลักษณ์/สถานภาพ	= 1	E49	<input type="checkbox"/>	<input type="checkbox"/>
ความเข้มแข็งทางการเงินของสถาบัน	= 2	E50	<input type="checkbox"/>	<input type="checkbox"/>
ไม่ต้องต่อคิว	= 3	E51	<input type="checkbox"/>	<input type="checkbox"/>
การช่วยเหลืออย่างดีจากพนักงาน	= 4	E52	<input type="checkbox"/>	<input type="checkbox"/>
เข้าถึงได้ง่าย - ช่วงเวลาทำการเหมาะสม	= 5	E53	<input type="checkbox"/>	<input type="checkbox"/>
ความสะดวกในการเข้าถึง - ระยะทางเหมาะสม	= 6	E54	<input type="checkbox"/>	<input type="checkbox"/>
ขั้นตอนง่าย/การดำเนินการด้านเอกสารไม่ยุ่งยาก	= 7	E55	<input type="checkbox"/>	<input type="checkbox"/>
ได้รับเงินกู้เร็ว	= 8	E56	<input type="checkbox"/>	<input type="checkbox"/>
เข้าถึงเงินของตนเองได้ง่าย	= 9	E57	<input type="checkbox"/>	<input type="checkbox"/>
ชนิดของผลิตภัณฑ์และบริการมีความเหมาะสมกับความต้องการ	= 10	E58	<input type="checkbox"/>	<input type="checkbox"/>
มีบัตรเอทีเอ็มให้	= 11	E59	<input type="checkbox"/>	<input type="checkbox"/>
อนุญาตให้มียอดเงินคงเหลือในบัญชีต่ำ	= 12	E60	<input type="checkbox"/>	<input type="checkbox"/>
ดอกเบี้ยเงินฝากสูง	= 13	E61	<input type="checkbox"/>	<input type="checkbox"/>
ดอกเบี้ยเงินกู้ต่ำ	= 14	E62	<input type="checkbox"/>	<input type="checkbox"/>
อื่นๆ (ระบุ).....	= 15	E63	<input type="checkbox"/>	<input type="checkbox"/>



ข้อ 8. ให้ท่านประเมินความคิดเห็นของท่านจากรายการด้านล่างนี้ว่า แต่ละรายการท่านมีความคิดเห็นระดับใด

รายการ	รหัสรายการ	ความคิดเห็น			
		เห็นด้วยอย่างยิ่ง = 1	ไม่เห็นด้วย เห็นด้วย = 2	ไม่เห็นด้วย ไม่เห็นด้วย = 3	ไม่เห็นด้วย ไม่เห็นด้วย = 4
1. ท่านชอบพกเงินสดมากกว่าถือการ์ด	E64				
2. ท่านชอบโอนเงินหรือจ่ายเงินผ่านทางโทรศัพท์มือถือมากกว่าถ้าทำได้	E65				
3. ท่านพยายามวางแผนในเรื่องการเงินไว้ล่วงหน้า	E66				
4. ท่านได้เก็บเงินส่วนหนึ่งไว้สำหรับอนาคตแล้ว	E67				

ข้อ 9. สมมติว่าถ้าท่านได้รับเงินก้อนใหญ่และยังไม่ใช้จ่ายได้ทันที ท่านจะอย่างไร  
(อ่านให้ผู้ให้สัมภาษณ์ฟัง)

ฝากธนาคารพาณิชย์ (ทั้งของไทย/ต่างประเทศ)	= 1	E68	<input type="checkbox"/>
ฝากสถาบันการเงินเฉพาะกิจ (เช่น ธ.ออมสิน ธกส. ธอส.)	= 2		
ฝากสถาบันการเงินอื่นในระบบที่ไม่ใช่ธนาคาร	= 3		
ได้แก่ บริษัทเงินทุน (บง.) บริษัทเครดิตฟองซิเอร์ (บค.)			
ฝากสหกรณ์/สหกรณ์เครดิตยูเนียน/กลุ่มเกษตรกร	= 4		
ฝากกองทุนหมู่บ้านและชุมชนเมือง	= 5		
ฝากไว้กับกลุ่มออมทรัพย์/ธนาคารชุมชน	= 6		
ฝากครอบครัว/ญาติ/เพื่อน	= 7		
อื่นๆ (ระบุ).....	= 8		

ข้อ 10. ถ้าท่านสามารถนำเงินก้อนใหญ่ไปใช้เพื่อปรับปรุงสถานการณ์ที่ท่านประสบอยู่ให้ดีขึ้นได้ สิ่งแรกที่ท่านจะทำคืออะไร

ซื้อ/สร้างบ้าน	= 1	E69	<input type="checkbox"/>	<input type="checkbox"/>
พัฒนาที่พักอาศัยปัจจุบัน	= 2			
เริ่มต้นธุรกิจ/ซื้อธุรกิจ	= 3			
ขยายธุรกิจ	= 4			
ใช้เพื่อการบริโภคส่วนตัว	= 5			
การศึกษา	= 6			
ซื้อพาหนะ (รถมอเตอร์ไซด์ รถยนต์ และอื่นๆ)	= 7			
จ่ายหนี้	= 8			
ซื้อประกัน	= 9			
ซื้อสินทรัพย์อื่น/ลงทุนเพื่อประกอบอาชีพ	= 10			
อื่นๆ (ระบุ).....	= 11			

ตอนที่ 6 การออมและการลงทุน								
<p>ข้อ 1. ให้ท่านประเมินความคิดเห็นของท่านจากรายการด้านล่างนี้ว่า แต่ละรายการท่านมีความคิดเห็นระดับใด</p>								
รายการ	รหัสรายการ	<p>ความคิดเห็น</p> <table style="width: 100%; border: none;"> <tr> <td style="width: 50%;">เห็นด้วยอย่างยิ่ง = 1</td> <td style="width: 50%;">ไม่เห็นด้วย</td> </tr> <tr> <td>เห็นด้วย = 2</td> <td>อย่างยิ่ง = 4</td> </tr> <tr> <td>ไม่เห็นด้วย = 3</td> <td>ไม่แน่ใจ = 5</td> </tr> </table>	เห็นด้วยอย่างยิ่ง = 1	ไม่เห็นด้วย	เห็นด้วย = 2	อย่างยิ่ง = 4	ไม่เห็นด้วย = 3	ไม่แน่ใจ = 5
เห็นด้วยอย่างยิ่ง = 1	ไม่เห็นด้วย							
เห็นด้วย = 2	อย่างยิ่ง = 4							
ไม่เห็นด้วย = 3	ไม่แน่ใจ = 5							
<p>1. เพื่อให้เก็บออมได้ ท่านยอมที่จะไม่มีบางสิ่งบางอย่าง</p> <p>2. ท่านเชื่อว่า จำเป็นต้องเก็บออมเพื่อไว้ใช้ในยามลำบากแม้ว่าจะมีรายได้น้อยก็ตาม</p> <p>3. ท่านเชื่อว่า การนำเงินไปเก็บออมไว้ปลอดภัยกว่าการนำไปลงทุน เพื่อให้ได้เงินเพิ่มมากขึ้นแต่มีความเสี่ยง</p>	<p>F01</p> <p>F02</p> <p>F03</p>	<p><input type="checkbox"/></p> <p><input type="checkbox"/></p> <p><input type="checkbox"/></p>						
<p>ข้อ 2. วิธีการเก็บเงินแบบใด เป็นวิธีที่เหมาะสมที่สุดสำหรับท่าน</p> <p>เก็บเงินทั้งหมดไว้ในห้อง/ตู้เงิน/ตู้ หรือบัญชีธนาคาร เพื่อความปลอดภัย = 1</p> <p>เก็บเงินไว้กับตนเองส่วนหนึ่ง</p> <p>- เพื่อนำมาใช้ได้ทันทีในยามฉุกเฉิน/จำเป็น = 2</p> <p>- เพื่อให้มีใช้ในช่วงปลายสัปดาห์/ปลายเดือน = 3</p> <p>- เพื่อนำมาใช้ตามวัตถุประสงค์เฉพาะในภายหลัง = 4</p> <p>เก็บเงินไว้ส่วนหนึ่งโดยไม่นำมาใช้เลยเป็นการสะสมเงิน เพื่อให้มีเงินเพิ่มขึ้นเรื่อยๆ = 5</p> <p>ไม่รู้/ไม่ทราบ = 6</p>	<p>F04</p>	<p><input type="checkbox"/></p>						
<p>ข้อ 3. ปัจจุบันท่านมีการเก็บออมเงินหรือไม่</p> <p>ออม = 1 (ข้ามไปถามข้อ 7.)</p> <p>ไม่ออม = 2 (ถามต่อไป)</p>	<p>F05</p>	<p><input type="checkbox"/></p>						
<p>ข้อ 4. เหตุผลที่ปัจจุบัน ท่านไม่เก็บออมเงิน</p> <p>ไม่มีเงินเหลือพอที่จะเก็บออม (จ่ายค่าครองชีพหมด) = 1</p> <p>นำไปเป็นเงินกองกลางของครัวเรือน = 2</p> <p>ไม่มีรายได้ จึงไม่มีเงินให้เก็บออม = 3</p> <p>ไม่ทราบวิธีการออมเงิน = 4</p> <p>ไม่มีสถาบัน/องค์กรให้บริการด้านการออมเงิน = 5</p> <p>ไม่เห็นประโยชน์ของการออมเงิน/ไม่จำเป็น = 6</p>	<p>F06</p>	<p><input type="checkbox"/></p>						
<p>ข้อ 5. ในอดีต ท่านได้เก็บออมเงินหรือไม่</p> <p>ออม = 1</p> <p>ไม่ออม = 2</p>	<p>F07</p>	<p><input type="checkbox"/></p>						
<p>ข้อ 6. ในอนาคต ท่านวางแผนที่จะเก็บออมเงินหรือไม่ (ข้ามไปถามตอนที่ 7)</p> <p>ออม = 1</p> <p>ไม่ออม = 2</p>	<p>F08</p>	<p><input type="checkbox"/></p>						

ข้อ 7. คำถามต่อไปนี้ เป็นการถามเกี่ยวกับสถานะ ความถี่ จำนวน และลักษณะการเก็บออมเงินของท่าน ตามรายการออมประเภทต่างๆ ดังต่อไปนี้

ข้อ 7 ก. สถานะการเก็บออม  
 (ถ้ารายการออม บันทึกกรหัส "1" ให้ถามต่อไป ถ้ารายการออม บันทึกกรหัส "2, 3" ไม่ต้องถามข้อ 7 ข.-7 ง.)

ข้อ 7 ข. ความถี่ของการเก็บออม

ข้อ 7 ค. ระบุชื่อธนาคาร/สถาบันที่ท่านเก็บออมเงิน  
 (ถามเฉพาะผู้ตอบว่า กำลังออมกับธนาคาร/สถาบัน คือ มีการบันทึกกรหัส "1" ในข้อ 7 ก. ในรายการที่ 1-4)

รายการออม	รหัสนี้ รายการ	ถามเฉพาะบันทึกกรหัส "1" ในข้อ 7 ก.		
		ข้อ 7 ก. สถานะ	ข้อ 7 ข. ความถี่	ข้อ 7 ค. ธนาคาร/สถาบัน
		มี = 1 (ถามต่อไป) เคยมี = 2 ไม่เคยมี = 3	ทุกสัปดาห์ = 1 ทุกเดือน = 2 เฉพาะเมื่อมีเงิน = 3 อื่นๆ (ระบุ) ..... = 4	ธนาคาร/สถาบัน (ให้ระบุชื่อธนาคาร/สถาบันบนเส้นประ)
1.ฝากไว้กับธนาคารพาณิชย์ (ทั้งของไทย/ต่างประเทศ)	F09	<input type="checkbox"/>	<input type="checkbox"/>	.....
2.ฝากไว้กับสถาบันการเงินเฉพาะกิจ (เช่น ธ.ออมสินฯ)	F10	<input type="checkbox"/>	<input type="checkbox"/>	.....
3.ฝากไว้กับสถาบันการเงินอื่นในระบบที่ไม่ใช่ธนาคาร ได้แก่ บริษัทเงินทุน (บง.) บริษัทเครดิตฟองซิเอร์ (บค.)	F11	<input type="checkbox"/>	<input type="checkbox"/>	.....
4.ฝากในรูปแบบการประกัน	F12	<input type="checkbox"/>	<input type="checkbox"/>	.....
5.ฝากในรูปแบบพันธบัตรรัฐบาล	F13	<input type="checkbox"/>	<input type="checkbox"/>	
6.ฝากไว้กับนายจ้างของตนเอง (กองทุนสำรอง เลี้ยงชีพ/กองทุนบำเหน็จ บำนาญ (กบข.))	F14	<input type="checkbox"/>	<input type="checkbox"/>	
7.ฝากในกลุ่มออมทรัพย์	F15	<input type="checkbox"/>	<input type="checkbox"/>	
8.ฝากไว้กับบุคคลนอกครัวเรือนที่อยู่ในชุมชน เดียวกันที่คิดว่าเก็บเงินได้อย่างปลอดภัย	F16	<input type="checkbox"/>	<input type="checkbox"/>	
9.ฝากกับบุคคลในครัวเรือน/ญาติ	F17	<input type="checkbox"/>	<input type="checkbox"/>	
10.ฝากกับสหกรณ์/สหกรณ์เครดิตยูเนียน/กลุ่มเกษตรกร	F18	<input type="checkbox"/>	<input type="checkbox"/>	
11.ฝากกับกองทุนหมู่บ้าน/ชุมชนเมือง	F19	<input type="checkbox"/>	<input type="checkbox"/>	
12.เก็บไว้ในครัวเรือน	F20	<input type="checkbox"/>	<input type="checkbox"/>	
13.ออมในรูปแบบเครื่องประดับ/ของมีค่า	F21	<input type="checkbox"/>	<input type="checkbox"/>	
14.ออมในรูปแบบของการเลี้ยงปศุสัตว์	F22	<input type="checkbox"/>	<input type="checkbox"/>	
15.ออมในรูปแบบสินทรัพย์อื่นๆ	F23	<input type="checkbox"/>	<input type="checkbox"/>	
16. อื่นๆ (ระบุ).....	F24	<input type="checkbox"/>	<input type="checkbox"/>	

ข้อ 7 ง. จำนวนเงินที่เก็บออมโดยเฉลี่ยในแต่ละเดือน (ถ้ามูลค่า 10 ล้านบาทขึ้นไป ให้บันทึก "9,999,998")  
 จำนวนเงินเก็บออมรวมทั้งสิ้น ..... บาท F25

ข้อ 7 จ. เงินออมของท่านเพียงพอสำหรับค่าใช้จ่ายรายเดือนของครัวเรือนท่าน หรือไม่  
 ใช่ = 1                      ไม่ใช่ = 2                      ไม่ตอบ = 3                      F26

ข้อ 8. เหตุผลใด ที่ทำให้ท่านเก็บออมเงิน (เลือกตอบเหตุผลที่สำคัญที่สุดได้มากกว่า 1 ข้อ)

**เกี่ยวกับการจัดการความเสี่ยง และการเกิดเหตุการณ์สำคัญ**

- เพื่อใช้จ่ายค่ารักษาพยาบาล (ทั้งที่วางแผนไว้ และสำหรับฉุกเฉิน) = 1 F27
- เพื่อใช้จ่ายในยามฉุกเฉิน (ที่ไม่ใช่การเจ็บป่วย) = 2 F28
- เพื่อใช้ในการจัดการงานศพ = 3 F29
- เพื่อให้ครอบครัวได้มีเงินใช้ภายหลังจากตนเองเสียชีวิต = 4 F30
- เพื่อใช้ในยามเกษียณอายุการทำงาน = 5 F31
- เพื่อใช้ในการจัดการงานแต่งงาน = 6 F32
- เพื่อใช้ในการจัดการงานด้านศาสนา (เช่น อุปสมบท) = 7 F33
- เพื่อใช้จ่ายด้านการศึกษา (ทั้งของตนเอง บุตร หรือคนในครอบครัว) = 8 F34

**เกี่ยวกับการอุปโภคบริโภค**

- เพื่อใช้จ่ายในยามจำเป็น (เมื่อเงินไม่พอจ่าย) = 9 F35
- เพื่อนำไปซื้อเครื่องประดับ ทอง ของมีค่า = 10 F36
- เพื่อซื้อเฟอร์นิเจอร์ เครื่องใช้ในครัวเรือนและของแต่งบ้าน = 11 F37
- เพื่อซื้อยานพาหนะ (เช่น จักรยาน จักรยานยนต์ รถยนต์) = 12 F38

**เกี่ยวกับบ้านและที่ดิน**

- เพื่อซื้อ/ปลูกสร้างที่อยู่อาศัย = 13 F39
- เพื่อปรับปรุง/ซ่อมแซมที่อยู่อาศัย = 14 F40
- เพื่อนำไปลงทุนซื้อบ้าน/ที่ดิน แล้วให้เช่า = 15 F41
- เพื่อซื้อที่ดินเปล่า = 16 F42

**เกี่ยวกับการประกอบการเกษตร**

- เพื่อซื้อปศุสัตว์ = 17 F43
- เพื่อซื้ออุปกรณ์ทางการเกษตร = 18 F44
- เพื่อเป็นค่าใช้จ่ายทางการเกษตร เช่น ค่าปุ๋ย ค่าเมล็ดพันธุ์ = 19 F45

**เกี่ยวกับการประกอบธุรกิจ**

- เพื่อเริ่มต้นธุรกิจใหม่/ขยายธุรกิจ = 20 F46
- เพื่อนำไปลงทุนในกิจการ/ธุรกิจของผู้อื่น = 21 F47
- เพื่อใช้เป็นหลักประกันในการขอกู้เงิน = 22 F48
- อื่นๆ (ระบุ)..... = 23 F49

ข้อ 9. ท่านได้นำเงินไปลงทุน โดยมีวัตถุประสงค์เพื่อไว้ขาย หรือเพื่อทำกำไรในอนาคต ในรายการต่อไปนี้ หรือไม่

รายการ	รหัสรายการ	การนำเงินไปลงทุน	
		มี = 1	ไม่มี = 2
1. อสังหาริมทรัพย์ (รวมบ้านหลังที่สอง/บ้านเช่า)	F50	<input type="checkbox"/>	<input type="checkbox"/>
2. การลงทุนในต่างประเทศ (รวมการลงทุนด้านอสังหาริมทรัพย์/สินทรัพย์อื่นๆ)	F51	<input type="checkbox"/>	<input type="checkbox"/>
3. ที่ดินเปล่า (รวมที่ดินเพื่อทำการเกษตร)	F52	<input type="checkbox"/>	<input type="checkbox"/>
4. ปศุสัตว์	F53	<input type="checkbox"/>	<input type="checkbox"/>
5. อุปกรณ์/สิ่งปลูกสร้างทางการเกษตร (เช่น เครื่องสูบน้ำ รถไถ โกดัง โรงเรือน)	F54	<input type="checkbox"/>	<input type="checkbox"/>
6. การปรับปรุง/ต่อเติม ขยาย หรือสร้างที่อยู่อาศัย	F55	<input type="checkbox"/>	<input type="checkbox"/>
7. การลงทุนในธุรกิจของตนเอง (เช่น ซื้อวัตถุดิบเพิ่ม ซื้ออุปกรณ์)	F56	<input type="checkbox"/>	<input type="checkbox"/>
8. การลงทุนในกิจการ/ธุรกิจของผู้อื่น	F57	<input type="checkbox"/>	<input type="checkbox"/>
9. การซื้อผลผลิตทางการเกษตรจากเกษตรกร	F58	<input type="checkbox"/>	<input type="checkbox"/>
10. ซื้อหุ้น	F59	<input type="checkbox"/>	<input type="checkbox"/>
11. ซื้อทองคำ/เครื่องประดับที่มีค่า	F60	<input type="checkbox"/>	<input type="checkbox"/>

ตอนที่ 7 การกู้ยืมและสินเชื่อ				
ข้อ 1. ให้ท่านประเมินความคิดเห็นของท่านจากรายการด้านล่างนี้ว่า แต่ละรายการท่านมีความคิดเห็นระดับใด				
รายการ	รหัสรายการ	ความคิดเห็น เห็นด้วยอย่างยิ่ง = 1    ไม่เห็นด้วย เห็นด้วย = 2    อย่างยิ่ง = 4 ไม่เห็นด้วย = 3    ไม่แน่ใจ = 5		
1. ท่านมักจะพบว่าในที่สุดแล้ว การซื้อสินค้าด้วยเงินเชื่อนั้นแพงกว่าที่คิดไว้ในตอนแรก	G01	<input type="checkbox"/>		
2. ท่านหลีกเลี่ยงการกู้ยืมเงินหากเป็นไปได้	G02	<input type="checkbox"/>		
3. ถ้าปราศจากสินเชื่อหรือเงินกู้ยืม ท่านจะไม่สามารถหาเลี้ยงครอบครัวได้	G03	<input type="checkbox"/>		
4. การใช้หนี้ซักรายที่กำหนดหนอยนั้นเป็นเรื่องที่ยอมรับได้	G04	<input type="checkbox"/>		
5. การกู้ยืมเงินเพื่อนำไปใช้หนี้เก่าก่อนหน้านั้นถือเป็นเรื่องปกติ	G05	<input type="checkbox"/>		
6. ท่านทราบจำนวนดอกเบี้ยที่ต้องจ่ายคืนเมื่อท่านกู้เงิน	G06	<input type="checkbox"/>		
7. การกู้ยืมเงินได้เมื่อถึงคราวจำเป็นสำคัญกว่าการใช้หนี้คืนได้	G07	<input type="checkbox"/>		
8. มีหนี้ติดตัวดีกว่าต้องเอาอะไรไปขายเพื่อใช้หนี้	G08	<input type="checkbox"/>		
9. ควรเอาเงินที่หาได้ไปออมแทนที่จะเอาไปใช้หนี้	G09	<input type="checkbox"/>		
10. ในยามฉุกเฉิน ท่านจะกู้เงินกับนายทุน/บริษัทปล่อยกู้/บุคคลอื่นนอกครัวเรือน	G10	<input type="checkbox"/>		
11. การกู้ยืมเงินหรือซื้อสินค้าเงินเชื่อเป็นเรื่องน่าอับอาย	G11	<input type="checkbox"/>		
12. ท่านรู้สึกว่าคุณมีหนี้สินเยอะเกินไป	G12	<input type="checkbox"/>		
ข้อ 2. ท่านมีการกู้ยืมเงินหรือซื้อสินค้าด้วยเงินเชื่อหรือไม่ (ตอบได้มากกว่า 1 ข้อ)				
มีการกู้ยืมเงินในระหว่าง 12 เดือนที่แล้ว	= 1	} (ข้ามไปถามข้อ 4.)	G13	<input type="checkbox"/>
มีการซื้อสินค้าด้วยเงินเชื่อในระหว่าง 12 เดือนที่แล้ว	= 2		G14	<input type="checkbox"/>
ติดหนี้และยังต้องจ่ายคืน	= 3		G15	<input type="checkbox"/>
ไม่มีข้อใดตรงกับตัวเอง (ตอบได้เพียงข้อเดียว)	= 4	(ถามต่อไป)		

ข้อ 3. ทำไมท่านถึงไม่ได้กู้ยืมเงินหรือซื้อสินค้าด้วยสินเชื่อ (ตอบได้มากกว่า 1 ข้อ) แล้วข้ามไปถามข้อ 5. และข้อ 9.

กลัวติดหนี้	= 1	G16	<input type="checkbox"/>	<input type="checkbox"/>
สามารถแบกรับหรือไม่มีความจำเป็นต้องห่วงเรื่องค่าใช้จ่าย	= 2	G17	<input type="checkbox"/>	<input type="checkbox"/>
กังวลว่าจะไม่สามารถจ่ายหนี้คืนได้	= 3	G18	<input type="checkbox"/>	<input type="checkbox"/>
ดอกเบี้ยเงินกู้สูงเกินไป	= 4	G19	<input type="checkbox"/>	<input type="checkbox"/>
ไม่รู้ว่าจะไปกู้ยืมเงินได้จากที่ไหน	= 5	G20	<input type="checkbox"/>	<input type="checkbox"/>
ไม่อยากหนีหนี้หรือกลายเป็นที่รู้จักว่าเป็นพวกหนีหนี้	= 6	G21	<input type="checkbox"/>	<input type="checkbox"/>
ไม่รู้ขั้นตอนในการกู้ยืมเงิน	= 7	G22	<input type="checkbox"/>	<input type="checkbox"/>
ไม่เชื่อว่าการยืมเงินจะช่วยแก้ปัญหาได้	= 8	G23	<input type="checkbox"/>	<input type="checkbox"/>
ไม่มีทรัพย์สินพอที่จะค้ำประกัน	= 9	G24	<input type="checkbox"/>	<input type="checkbox"/>
ไม่มีประวัติสินเชื่อ	= 10	G25	<input type="checkbox"/>	<input type="checkbox"/>
ไม่ไว้ใจธนาคารหรือผู้ปล่อยกู้แต่ละราย	= 11	G26	<input type="checkbox"/>	<input type="checkbox"/>
ไม่อยากกู้เงินจากนายทุน/บริษัทปล่อยกู้/บุคคลอื่นนอกครัวเรือน	= 12	G27	<input type="checkbox"/>	<input type="checkbox"/>
การกู้ยืมเงินเป็นเรื่องน่าอาย	= 13	G28	<input type="checkbox"/>	<input type="checkbox"/>
คู่สมรส/ครอบครัวหรือผู้อื่นไม่อนุญาต	= 14	G29	<input type="checkbox"/>	<input type="checkbox"/>
เคยลองกู้ดูแล้วแต่ถูกปฏิเสธ	= 15	G30	<input type="checkbox"/>	<input type="checkbox"/>
ไม่มีใครให้กู้ยืม	= 16	G31	<input type="checkbox"/>	<input type="checkbox"/>
ไม่มีเหตุผลที่แน่นอน	= 17	G32	<input type="checkbox"/>	<input type="checkbox"/>
อื่นๆ (ระบุ).....	= 18	G33	<input type="checkbox"/>	<input type="checkbox"/>

ข้อ 4. คำถามต่อไปนี้ เป็นคำถามเกี่ยวกับการกู้ยืมเงินหรือรับสินเชื่อจากแหล่งเงินกู้หรือสถาบันการเงินต่างๆ  
(ถามเฉพาะผู้ตอบรหัส 1 หรือ 2 หรือ 3 ในข้อ 2.)

ข้อ 4 ก. ท่านเคยกู้ยืมเงินหรือรับสินเชื่อจากรายการด้านล่างนี้หรือไม่

ข้อ 4 ข. ท่านต้องจ่ายดอกเบี้ยจากการกู้เงินในอัตราเท่าไร  
(ถ้าหลายประเภทจากแหล่งเดียวกันที่มีอัตราดอกเบี้ยไม่เท่ากัน ให้บันทึกดอกเบี้ยของก้อนหนี้ใหญ่ที่สุด)

ข้อ 4 ค. ท่านจ่ายดอกเบี้ยเงินกู้ ในข้อ 4 ข. เป็นอัตราต่อเดือนหรือต่อปี

ข้อ 4 ง. ท่านกู้เงินจากธนาคาร/สถาบันใด

แหล่งเงินกู้/สถาบันการเงินต่างๆ	รหัสรายการ	ถามเฉพาะบันทึกรหัส 2, 3 ในข้อ 4 ก.			
		ข้อ 4 ก. กู้ยืม/สินเชื่อ ไม่เคยยืม = 1 เคยยืม = 2 กำลังยืม = 3	ข้อ 4 ข. อัตราดอกเบี้ย (%) (ให้บันทึก อัตราดอกเบี้ย)	ข้อ 4 ค. จ่ายดอกเบี้ย ต่อเดือน = 1 ต่อปี = 2 อื่นๆ (ระบุ).....= 3	ข้อ 4 ง. ธนาคาร/สถาบัน (ให้ระบุชื่อ ธนาคาร/สถาบัน บนเส้นประ)
1. ยืมเงินจากธนาคารพาณิชย์ (ทั้งของไทย/ต่างประเทศ)	G34	<input type="checkbox"/>	<input type="text"/> <input type="text"/> . <input type="text"/>	<input type="checkbox"/>	.....
2. ยืมเงินจากสถาบันการเงินเฉพาะกิจ (เช่น ธ.ออมสินฯ)	G35	<input type="checkbox"/>	<input type="text"/> <input type="text"/> . <input type="text"/>	<input type="checkbox"/>	.....
3. ยืมเงินจากสถาบันการเงินอื่นในระบบที่ไม่ใช่ธนาคาร	G36	<input type="checkbox"/>	<input type="text"/> <input type="text"/> . <input type="text"/>	<input type="checkbox"/>	.....
4. ยืมเงินจากผู้ประกอบการธุรกิจสินเชื่อส่วนบุคคลฯ	G37	<input type="checkbox"/>	<input type="text"/> <input type="text"/> . <input type="text"/>	<input type="checkbox"/>	.....
5. ได้รับเงินกู้จากโครงการ/สถาบันการเงินของรัฐบาล	G38	<input type="checkbox"/>	<input type="text"/> <input type="text"/> . <input type="text"/>	<input type="checkbox"/>	
6. ยืมจากนายจ้าง	G39	<input type="checkbox"/>	<input type="text"/> <input type="text"/> . <input type="text"/>	<input type="checkbox"/>	
7. ยืมเงินจากครอบครัว/เพื่อน แล้วจ่ายคืนทีหลัง	G40	<input type="checkbox"/>	<input type="text"/> <input type="text"/> . <input type="text"/>	<input type="checkbox"/>	
8. ได้รับเงินจากครอบครัว/เพื่อนแบบให้เปล่า	G41	<input type="checkbox"/>	<input type="text"/> <input type="text"/> . <input type="text"/>	<input type="checkbox"/>	
9. ยืมเงินจากกลุ่มออมทรัพย์/ธนาคารชุมชน	G42	<input type="checkbox"/>	<input type="text"/> <input type="text"/> . <input type="text"/>	<input type="checkbox"/>	
10. ยืมเงินจากกองทุนหมู่บ้านและชุมชนเมือง	G43	<input type="checkbox"/>	<input type="text"/> <input type="text"/> . <input type="text"/>	<input type="checkbox"/>	
11. ยืมเงินจากนายทุน/บริษัทปล่อยกู้/บุคคลอื่นนอกครัวเรือน	G44	<input type="checkbox"/>	<input type="text"/> <input type="text"/> . <input type="text"/>	<input type="checkbox"/>	
12. ยืมสิ่งของจากเกษตรกร/บุคคลอื่นเพื่อขาย	G45	<input type="checkbox"/>	<input type="text"/> <input type="text"/> . <input type="text"/>	<input type="checkbox"/>	
13. ยืมเงิน/ได้รับสินค้าล่วงหน้าจากผู้รับซื้อสินค้า ทางการเกษตร	G46	<input type="checkbox"/>	<input type="text"/> <input type="text"/> . <input type="text"/>	<input type="checkbox"/>	
14. ยืมเงิน/ได้รับสิ่งของล่วงหน้าจากสหกรณ์ฯ	G47	<input type="checkbox"/>	<input type="text"/> <input type="text"/> . <input type="text"/>	<input type="checkbox"/>	
15. ยืมเงินจากสถาบันทางศาสนา (วัด สุเหร่า โบสถ์) หรือองค์กรระดับชุมชน	G48	<input type="checkbox"/>	<input type="text"/> <input type="text"/> . <input type="text"/>	<input type="checkbox"/>	
16. รับสินค้าล่วงหน้าจากร้านค้าก่อน แล้วจ่ายคืนทีหลัง	G49	<input type="checkbox"/>	<input type="text"/> <input type="text"/> . <input type="text"/>	<input type="checkbox"/>	
17. เอาทองไปจำหน่ายที่ร้านทองเอาของไปจำหน่ายที่โรงรับจำนำ	G50	<input type="checkbox"/>	<input type="text"/> <input type="text"/> . <input type="text"/>	<input type="checkbox"/>	
18. อื่นๆ (ระบุ).....	G51	<input type="checkbox"/>	<input type="text"/> <input type="text"/> . <input type="text"/>	<input type="checkbox"/>	

ข้อ 4 จ. ท่านมีจำนวนหนี้จากการกู้ยืมหรือรับสินเชื่อทั้งหมดเท่าไร

จำนวนหนี้สินทั้งสิ้น ..... บาท G52

ข้อ 5. ท่านพร้อมจะจ่ายอัตราดอกเบี้ยสูงสุดต่อปีเท่าไร G53   .  %

ข้อ 6. ทรัพย์สินใดที่ท่านใช้ในการค้ำประกันเงินกู้ (ตอบได้มากกว่า 1 ข้อ)

ที่ดินที่เช่าอาศัยอยู่ในปัจจุบัน	= 1	G54	<input type="checkbox"/>	<input type="checkbox"/>
ที่ดินอื่น (ไม่ได้อาศัยอยู่)	= 2	G55	<input type="checkbox"/>	<input type="checkbox"/>
ที่พักอาศัยในปัจจุบัน	= 3	G56	<input type="checkbox"/>	<input type="checkbox"/>
ที่พักอาศัยอื่น (ไม่ได้อาศัยอยู่)	= 4	G57	<input type="checkbox"/>	<input type="checkbox"/>
ยานยนต์ (รถยนต์ มอเตอร์ไซด์ อื่นๆ)	= 5	G58	<input type="checkbox"/>	<input type="checkbox"/>
เงินเดือน	= 6	G59	<input type="checkbox"/>	<input type="checkbox"/>
หุ้น พันธบัตร เงินสด	= 7	G60	<input type="checkbox"/>	<input type="checkbox"/>
เครื่องมือทางการเกษตร	= 8	G61	<input type="checkbox"/>	<input type="checkbox"/>
เครื่องประดับมูลค่าสูง	= 9	G62	<input type="checkbox"/>	<input type="checkbox"/>
สัญญาประกัน	= 10	G63	<input type="checkbox"/>	<input type="checkbox"/>
ศักยภาพการหารายได้ในอนาคต (เช่น การศึกษา หน้าที่การงาน)	= 11	G64	<input type="checkbox"/>	<input type="checkbox"/>
การใช้บุคคลค้ำประกัน	= 12	G65	<input type="checkbox"/>	<input type="checkbox"/>
อื่นๆ (ระบุ).....	= 13	G66	<input type="checkbox"/>	<input type="checkbox"/>
ไม่มี (ตอบได้เพียงข้อเดียว)	= 14	G67	<input type="checkbox"/>	<input type="checkbox"/>

ข้อ 7. ท่านมีการวางแผนการจ่ายหนี้คืนอย่างไร (ตอบได้มากกว่า 1 ข้อ)

(ถามเฉพาะผู้ที่มีการบันทึกรหัส "3" ในข้อ 2.)

จากรายได้ที่ทำตัวเอง	= 1	G68	<input type="checkbox"/>	<input type="checkbox"/>
ขายของเพื่อหาเงินใช้หนี้	= 2	G69	<input type="checkbox"/>	<input type="checkbox"/>
จำนำสิ่งของ	= 3	G70	<input type="checkbox"/>	<input type="checkbox"/>
กู้เงินจากธนาคารพาณิชย์ (ทั้งของไทย/ต่างประเทศ)	= 4	G71	<input type="checkbox"/>	<input type="checkbox"/>
กู้เงินจากสถาบันการเงินเฉพาะกิจ (เช่น ธ.ออมสิน ธกส. ธอส.)	= 5	G72	<input type="checkbox"/>	<input type="checkbox"/>
กู้เงินจากสถาบันการเงินอื่นในระบบที่ไม่ใช่ธนาคาร	= 6	G73	<input type="checkbox"/>	<input type="checkbox"/>
ยืมเงินจากผู้ประกอบการธุรกิจสินเชื่อส่วนบุคคลฯ	= 7	G74	<input type="checkbox"/>	<input type="checkbox"/>
ยืมเงินจากกลุ่มออมทรัพย์ ซึ่งให้บริการฝากและยืมแก่สมาชิก	= 8	G75	<input type="checkbox"/>	<input type="checkbox"/>
ยืมเงินจากกองทุนหมู่บ้านและชุมชนเมือง	= 9	G76	<input type="checkbox"/>	<input type="checkbox"/>
ยืมเงินจากนายทุน/บริษัทปล่อยกู้/บุคคลอื่นนอกครัวเรือน	= 10	G77	<input type="checkbox"/>	<input type="checkbox"/>
ยืมเงินจากเพื่อน และ/หรือภายในครอบครัว	= 11	G78	<input type="checkbox"/>	<input type="checkbox"/>
ยืมเงินจากสหกรณ์	= 12	G79	<input type="checkbox"/>	<input type="checkbox"/>
ใช้บัตรเครดิต/บัตรเงินสด	= 13	G80	<input type="checkbox"/>	<input type="checkbox"/>
ใช้เงินออมของตัวเอง	= 14	G81	<input type="checkbox"/>	<input type="checkbox"/>
ไม่สามารถจ่ายคืนได้ (ตอบได้เพียงข้อเดียว)	= 15	G82	<input type="checkbox"/>	<input type="checkbox"/>
ไม่ได้วางแผนจ่ายคืน (ตอบได้เพียงข้อเดียว)	= 16	G83	<input type="checkbox"/>	<input type="checkbox"/>
อื่นๆ (ระบุ).....	= 17	G84	<input type="checkbox"/>	<input type="checkbox"/>



ข้อ 8. ท่านยืมเงินไปทำอะไร (ตอบได้มากกว่า 1 ข้อ)

**การจัดการความเสี่ยงและเหตุการณ์สำคัญ**

ค่ารักษาพยาบาลทั้งที่วางแผนไว้ และในกรณีฉุกเฉิน	= 1	G85	<input type="checkbox"/>	<input type="checkbox"/>
เน้นจัดการค่าใช้จ่ายสำหรับเรื่องฉุกเฉินมากกว่ากรณีเจ็บป่วย	= 2	G86	<input type="checkbox"/>	<input type="checkbox"/>
ดูแลญาติที่ป่วย	= 3	G87	<input type="checkbox"/>	<input type="checkbox"/>
งานศพ	= 4	G88	<input type="checkbox"/>	<input type="checkbox"/>
งานแต่งงาน	= 5	G89	<input type="checkbox"/>	<input type="checkbox"/>
งานอุปสมบท	= 6	G90	<input type="checkbox"/>	<input type="checkbox"/>
จ่ายค่าใช้จ่ายทางการศึกษา	= 7	G91	<input type="checkbox"/>	<input type="checkbox"/>

**การบริโภคและอุปโภค**

		G92	<input type="checkbox"/>	<input type="checkbox"/>
ค่าครองชีพสำรองในเวลาเงินขาด	= 8	G93	<input type="checkbox"/>	<input type="checkbox"/>
ค่าน้ำไฟโทรศัพท์	= 9	G94	<input type="checkbox"/>	<input type="checkbox"/>
ซื้อเครื่องใช้ภายในบ้าน เฟอร์นิเจอร์	= 10	G95	<input type="checkbox"/>	<input type="checkbox"/>
ซื้อจักรยาน มอเตอร์ไซค์ รถยนต์ รถกระบะ หรือพาหนะอื่นๆ	= 11	G96	<input type="checkbox"/>	<input type="checkbox"/>
ซื้อโทรศัพท์มือถือ	= 12	G97	<input type="checkbox"/>	<input type="checkbox"/>
ซื้อคอมพิวเตอร์และอุปกรณ์	= 13	G98	<input type="checkbox"/>	<input type="checkbox"/>

**บ้าน/ที่ดิน**

		G99	<input type="checkbox"/>	<input type="checkbox"/>
ซื้อหรือสร้างที่พักอาศัย	= 14	G100	<input type="checkbox"/>	<input type="checkbox"/>
พัฒนาหรือปรับปรุงที่พักอาศัย	= 15	G101	<input type="checkbox"/>	<input type="checkbox"/>
ซื้อที่พักอาศัย หรือที่ดินไว้ให้เช่า	= 16	G102	<input type="checkbox"/>	<input type="checkbox"/>
ซื้อที่ดิน	= 17	G103	<input type="checkbox"/>	<input type="checkbox"/>

**การเกษตร**

		G104	<input type="checkbox"/>	<input type="checkbox"/>
ซื้อสัตว์เลี้ยงทางการเกษตร (ปศุสัตว์)	= 18	G105	<input type="checkbox"/>	<input type="checkbox"/>
ซื้ออุปกรณ์การเกษตร	= 19	G106	<input type="checkbox"/>	<input type="checkbox"/>
ค่าลงทุนทางการเกษตร เช่น ค่าปุ๋ยหรือเมล็ดพันธุ์	= 20	G107	<input type="checkbox"/>	<input type="checkbox"/>

**ธุรกิจ/กิจการอื่น**

		G108	<input type="checkbox"/>	<input type="checkbox"/>
เริ่มต้นหรือขยายธุรกิจ/กิจการ	= 21	G109	<input type="checkbox"/>	<input type="checkbox"/>
นำไปลงทุนหรือซื้อผลิตภัณฑ์ให้แก่ธุรกิจ/กิจการของผู้อื่น	= 22	G110	<input type="checkbox"/>	<input type="checkbox"/>
จ่ายหนี้	= 23			
ให้คนอื่นใช้	= 24			
ช่วยเพื่อน	= 25			
อื่นๆ (ระบุ).....	= 26			

ข้อ 9. ในระหว่าง 12 เดือนที่แล้ว ท่านเคยขอกู้เงินแล้วถูกปฏิเสธหรือไม่

เคย = 1 (ถามต่อไป)

ไม่เคย = 2 (ข้ามไปถามตอนที่ 8)

G111

ข้อ 10. ใครปฏิเสธท่านในการกู้ยืมเงินครั้งนั้น (ตอบได้มากกว่า 1 ข้อ)

ธนาคารพาณิชย์ (ทั้งของไทย/ต่างประเทศ)

= 1

G112

สถาบันการเงินเฉพาะกิจ (เช่น ธ.ออมสิน ธกส. ธอส.)

= 2

G113

สถาบันการเงินอื่นในระบบที่ไม่ใช่ธนาคาร

= 3

G114

ได้แก่ บริษัทเงินทุน (บง.) บริษัทเครดิตฟองซิเอร์ (บค.)

G115

ผู้ประกอบการธุรกิจสินเชื่อส่วนบุคคลภายใต้การกำกับฯ/  
บัตรเครดิตที่ไม่ใช่สถาบันการเงิน (เช่น อีซี บาย/ไอออน ครีดิสวีลดี)

= 4

G116

บัตรเครดิตที่ไม่ใช่สถาบันการเงิน (เช่น อีซี บาย/ไอออน ครีดิสวีลดี)

G117

โครงการ/สถาบันการเงินของรัฐ

= 5

G118

นายจ้าง

= 6

G119

ครอบครัว/ญาติ/เพื่อน

= 7

G120

กลุ่มออมทรัพย์/ธนาคารชุมชน

= 8

G121

กองทุนหมู่บ้านและชุมชนเมือง

= 9

G122

สหกรณ์/สหกรณ์เครดิตยูเนียน/กลุ่มเกษตรกร

= 10

G123

นายทุน/บริษัทปล่อยกู้/บุคคลอื่นนอกครัวเรือน

= 11

G124

สถาบันศาสนา (วัด สุเหร่า โบสถ์) หรือองค์กรที่เกี่ยวข้องกับชุมชน

= 12

อื่นๆ (ระบุ).....

= 13

ข้อ 11. เพราะเหตุใดท่านจึงถูกปฏิเสธไม่ให้กู้เงินหรือสินเชื่อ (ตอบได้มากกว่า 1 ข้อ)

ไม่มีเงินดาวน์

= 1

G125

ไม่มีบัญชีธนาคาร

= 2

G126

ไม่มีประวัติสินเชื่อ

= 3

G127

ประวัติสินเชื่อไม่ดี

= 4

G128

มีหนี้จากที่อื่นมากเกินไป

= 5

G129

ไม่มีหลักฐานแสดงที่อยู่ถาวร

= 6

G130

ไม่มีหลักฐานที่บ่งบอกรายได้ที่เพียงพอ/ถึงเกณฑ์

= 7

G131

ไม่มีเอกสารยืนยันตัวตน

= 8

G132

ไม่สามารถหาหลักประกันได้

= 9

G133

ไม่ทราบ

= 10

G134

อื่นๆ (ระบุ).....

= 11

G135

ตอนที่ 8 การจัดการความเสี่ยงและประกันภัย				
ข้อ 1. รายการต่อไปนี้เป็นเรื่องของความเสี่ยงและมีผลกระทบต่อรายได้ของท่าน				
ข้อ 1 ก. มีเรื่องใดบ้างที่มีผลกระทบต่อรายได้ของท่าน				
ข้อ 1 ข. ในระหว่าง 12 เดือนที่แล้วท่านเคยมีประสบการณ์ในเรื่องใดบ้าง				
ข้อ 1 ค. ท่านมีวิธีการรับมือกับสถานการณ์นั้นๆ อย่างไร				
ความเสี่ยง	รหัสรายการ	ข้อ 1 ก.	ข้อ 1 ข.	ข้อ 1 ค.
		ผลกระทบ ต่อรายได้ มี = 1 ไม่มี = 2	ประสบการณ์ (ในระหว่าง 12 เดือนที่แล้ว) เคย = 1 ไม่เคย = 2	วิธีการรับมือ เรียกประกัน = 1 ขายของเพื่อ ใช้เงินออม = 2 แลกกับเงิน = 4 ยืมเงิน = 3 ตัดค่าใช้จ่าย = 5 อื่นๆ (ระบุ)..... = 6
1. ขยายขนาดครัวเรือน (ทำให้มีผู้ต้องพึ่งแหล่งรายได้ของครอบครัวมีจำนวนมากขึ้น)	H01	<input type="checkbox"/>	<input type="checkbox"/>	<input type="checkbox"/>
2. สูญเสียเสาหลักของครอบครัวหรือผู้หารายได้หลักเสียรายได้ไป	H02	<input type="checkbox"/>	<input type="checkbox"/>	<input type="checkbox"/>
3. สมาชิกในครอบครัวอื่นๆ (ซึ่งไม่ใช่ผู้หารายได้หลัก) เสียชีวิต	H03	<input type="checkbox"/>	<input type="checkbox"/>	<input type="checkbox"/>
4. ต้องรับผิดชอบค่ารักษาพยาบาลแก่สมาชิกในครัวเรือน/ครอบครัวที่มีโรคภัยไข้เจ็บ	H04	<input type="checkbox"/>	<input type="checkbox"/>	<input type="checkbox"/>
5. แยกทางหรือหย่าร้าง	H05	<input type="checkbox"/>	<input type="checkbox"/>	<input type="checkbox"/>
6. ตนเองหรือสมาชิกในครัวเรือนพิการ	H06	<input type="checkbox"/>	<input type="checkbox"/>	<input type="checkbox"/>
7. ต้องจ่ายค่าใช้จ่ายเกี่ยวเนื่องทางการศึกษาที่ไม่ได้คาดการณ์เอาไว้	H07	<input type="checkbox"/>	<input type="checkbox"/>	<input type="checkbox"/>
8. ตนเองหรือสมาชิกในครัวเรือนสูญเสียงานอาชีพ	H08	<input type="checkbox"/>	<input type="checkbox"/>	<input type="checkbox"/>
9. ที่อยู่อาศัยของครัวเรือนถูกไฟไหม้หรือเสียหาย	H09	<input type="checkbox"/>	<input type="checkbox"/>	<input type="checkbox"/>
10. สูญเสียบ้าน	H10	<input type="checkbox"/>	<input type="checkbox"/>	<input type="checkbox"/>
11. สูญเสียเงินออม	H11	<input type="checkbox"/>	<input type="checkbox"/>	<input type="checkbox"/>
12. ความแห้งแล้งฝนตกน้อย หรือไม่สามารถเข้าถึงแหล่งน้ำสำหรับการเกษตร	H12	<input type="checkbox"/>	<input type="checkbox"/>	<input type="checkbox"/>
13. น้ำท่วม พายุ	H13	<input type="checkbox"/>	<input type="checkbox"/>	<input type="checkbox"/>
14. การเก็บเกี่ยวล้มเหลวหรือสูญเสียผลิตผล (รวมถึงโรคพืช)	H14	<input type="checkbox"/>	<input type="checkbox"/>	<input type="checkbox"/>
15. สัตว์เลี้ยงทางการเกษตร (ปศุสัตว์) ล้มตายหรือป่วย	H15	<input type="checkbox"/>	<input type="checkbox"/>	<input type="checkbox"/>
16. สูญเสียที่ดิน	H16	<input type="checkbox"/>	<input type="checkbox"/>	<input type="checkbox"/>
17. ราคาขายต่ำ เช่น ราคาพืชผลตกต่ำ	H17	<input type="checkbox"/>	<input type="checkbox"/>	<input type="checkbox"/>
18. การแข่งขันในการขายสินค้าผลิตภัณฑ์สูง	H18	<input type="checkbox"/>	<input type="checkbox"/>	<input type="checkbox"/>
19. ป่วยราคาแพง	H19	<input type="checkbox"/>	<input type="checkbox"/>	<input type="checkbox"/>
20. ขาดแคลนปุ๋ยที่รัฐบาลช่วยให้เงินอุดหนุน	H20	<input type="checkbox"/>	<input type="checkbox"/>	<input type="checkbox"/>
21. ธุรกิจ/กิจการขาดทุนหรือล้มเหลว	H21	<input type="checkbox"/>	<input type="checkbox"/>	<input type="checkbox"/>
22. ค่าขนส่งเพิ่มขึ้น	H22	<input type="checkbox"/>	<input type="checkbox"/>	<input type="checkbox"/>
23. ค่าน้ำไฟ เพิ่มขึ้น	H23	<input type="checkbox"/>	<input type="checkbox"/>	<input type="checkbox"/>
24. ค่าเช่าบ้าน/ห้อง เพิ่มขึ้น	H24	<input type="checkbox"/>	<input type="checkbox"/>	<input type="checkbox"/>
25. ราคาข้าวของสินค้าเพิ่มขึ้น เช่น ของชำ และอื่นๆ	H25	<input type="checkbox"/>	<input type="checkbox"/>	<input type="checkbox"/>
26. ราคาเชื้อเพลิงเพิ่มขึ้น	H26	<input type="checkbox"/>	<input type="checkbox"/>	<input type="checkbox"/>
27. อื่นๆ (ระบุ).....	H27	<input type="checkbox"/>	<input type="checkbox"/>	<input type="checkbox"/>

<p>ข้อ 2. ให้ท่านประเมินความคิดเห็นของท่านจากรายการด้านล่างนี้ว่า แต่ละรายการท่านมีความคิดเห็นระดับใด</p>			
รายการ	รหัสรายการ	ความคิดเห็น	
		เห็นด้วยอย่างยิ่ง = 1	ไม่เห็นด้วย อย่างยิ่ง = 4
		เห็นด้วย = 2	ไม่เห็นด้วย = 3
			ไม่แน่ใจ = 5
1. ประกันภัยให้ความคุ้มครองเมื่อเกิดปัญหา	H28	<input type="checkbox"/>	
2. ประกันภัยเป็นเรื่องของคนรวย	H29	<input type="checkbox"/>	
3. ประกันภัยเป็นวิธีหนึ่งในการเก็บออมเงินในระยะยาว	H30	<input type="checkbox"/>	
4. นอกจากประกันแล้ว ยังมีวิธีอื่นๆ ที่ให้ความคุ้มครองเมื่อเกิดปัญหา	H31	<input type="checkbox"/>	
5. การประกันภัยทำให้ต้องกังวลว่าจะต้องเสียอะไรไป	H32	<input type="checkbox"/>	
6. ความคุ้มครองของประกันภัยคุ้มค่างบเงินที่เสียไป	H33	<input type="checkbox"/>	
<p>ข้อ 3. คำถามต่อไปนี้ เป็นการถามเกี่ยวกับการประกันภัย/ความคุ้มครองว่า ท่าน <u>มี</u> <u>เคยมี</u> หรือ <u>ไม่เคยมี</u> และท่านได้รับ หรือมี การประกันภัย/ความคุ้มครองจากหน่วยงานใด (รวมหน่วยงานของรัฐ สถาบันการเงิน และอื่นๆ) ดังรายการต่อไปนี้</p>			
		ข้อ 3 ก.	ข้อ 3 ข.
ความคุ้มครอง/การได้รับความช่วยเหลือ/สวัสดิการ	รหัสรายการ	สถานะ มี = 1 เคยมี = 2 ไม่เคยมี = 3	สถาบัน (ถ้าบันทึกรหัส "1" ในข้อ 3 ก. ให้ระบุชื่อ "สถาบัน" บนเส้นประ)
1. ประกันภัยยานยนต์ (รวม รถยนต์ มอเตอร์ไซค์ รถกระบะและอื่นๆ)	H34	<input type="checkbox"/>	.....
2. ประกันภัยการเดินทาง	H35	<input type="checkbox"/>	.....
3. กองทุนฌาปนกิจ/สมาคมฌาปนกิจสงเคราะห์	H36	<input type="checkbox"/>	.....
4. ประกันสุขภาพ	H37	<input type="checkbox"/>	.....
5. ประกันพืชผลทางการเกษตร	H38	<input type="checkbox"/>	.....
6. ประกันชีวิต/ประกันชีวิตสินเชื่อ	H39	<input type="checkbox"/>	.....
7. ประกันอุบัติเหตุส่วนบุคคล	H40	<input type="checkbox"/>	.....
8. ประกันที่อยู่อาศัย	H41	<input type="checkbox"/>	.....
9. เป็นส่วนหนึ่งของบำเหน็จ/บำนาญ เช่น กบข., กองทุนสำรองเลี้ยงชีพ	H42	<input type="checkbox"/>	.....
10. อื่นๆ (ระบุ).....	H43	<input type="checkbox"/>	.....

ข้อ 4. ท่านได้รับความคุ้มครอง จากโครงการสวัสดิการของรัฐ หรือโครงการที่รัฐมีส่วนร่วมจ่ายเงินสมทบชนิดใด

- กองทุนประกันสุขภาพแห่งชาติ = 1 H44
- กองทุนประกันภัยพิบัติแห่งชาติ (NCIF) = 2
- กองทุนบำเหน็จบำนาญข้าราชการ = 3
- กองทุนประกันสังคม/กองทุนเงินทดแทน = 4
- กองทุนสวัสดิการผู้ประกันตน = 5
- (พระราชบัญญัติประกันสังคม มาตรา 40)
- ได้รับความคุ้มครองแต่ไม่ทราบสวัสดิการใด = 6
- ไม่ได้รับ = 7

ข้อ 5. เหตุใด ท่านจึงไม่มีการประกันภัยหรือไม่ได้รับความคุ้มครองใดๆ (ตอบได้มากกว่า 1 ข้อ)

(ถามเฉพาะผู้ตอบรหัส 2 หรือ 3 ใน ข้อ 3. ทุกรายการ คือ ผู้ที่เคยมีประกันแต่ปัจจุบันไม่มีและผู้ที่ไม่เคยมีประกันใดๆ เลย)

- ไม่เคยได้ยินมาก่อน = 1 H45
- ไม่เคยคิดถึงเรื่องดังกล่าวเลย = 2 H46
- ไม่จำเป็น = 3 H47
- ไม่รู้ว่าการประกันคืออะไร = 4 H48
- ไม่ทราบว่าซื้อประกันอย่างไร = 5 H49
- ไม่ทราบว่าซื้อประกันที่ไหน = 6 H50
- ไม่เชื่อใจบริษัทประกัน = 7 H51
- สมาชิกในครอบครัวหรือครัวเรือนมีประกันแล้ว = 8 H52
- มีวิธีอื่นในการคุ้มครองดูแลตนเอง = 9 H53
- ไม่อยากจะถึงเรื่องไม่ดีที่อาจเกิดขึ้น = 10 H54
- มีประกันก็เหมือนการดิ่งสิ่งไม่ดีหรือปัญหาเข้าตัว = 11 H55
- ไม่คุ้มค่ากับเงินที่จะต้องเสียหากทำประกัน = 12 H56
- จ่ายไม่ไหว = 13 H57
- บริษัทเหล่านั้นไม่ยอมจ่ายเงินให้เมื่อถึงคราวที่คุณเรียก = 14 H58
- ไม่มีเหตุผลที่แน่ชัด = 15 H59
- อื่นๆ (ระบุ)..... = 16 H60

ตอนที่ 9 การส่งเงินและการรับเงิน																															
<p>ข้อ 1-4 <u>ถามเรื่องการส่งเงิน/โอนเงินไปให้ผู้อื่น ในระหว่าง 12 เดือนที่แล้ว</u></p> <p>ข้อ 1. ในระหว่าง 12 เดือนที่แล้ว ท่าน<u>เคยส่งเงิน</u>ไปให้บุคคลอื่นนอกครัวเรือน (<u>ญาติหรือไม่ก็ได้</u>)  <u>ที่อาศัยอยู่ในประเทศ</u> หรือไม่ <span style="float: right;">I01 <input type="checkbox"/></span></p> <p style="text-align: center;">เคย = 1 <span style="margin-left: 200px;">ไม่เคย = 2</span></p>																															
<p>ข้อ 2. ในระหว่าง 12 เดือนที่แล้ว ท่าน<u>เคยส่งเงิน</u>ไปให้บุคคลอื่นนอกครัวเรือน (<u>ญาติหรือไม่ก็ได้</u>)  <u>ที่อาศัยอยู่ต่างประเทศ</u> หรือไม่ <span style="float: right;">I02 <input type="checkbox"/></span></p> <p style="text-align: center;">เคย = 1 (<u>ถามต่อไป</u>) <span style="margin-left: 200px;">ไม่เคย = 2 (<u>ข้ามไปถามข้อ 5. ถ้าข้อ 1. บันทึกรหัส "2"</u>)</span></p>																															
<p>ข้อ 3. ในระหว่าง 12 เดือนที่แล้ว ท่าน<u>ส่งเงินไปให้ใคร</u> <u>ส่งไปที่ไหน</u> <u>บ่อยแค่ไหน</u> และ<u>ส่งโดยวิธีใด</u> (ตอบได้มากกว่า 1 ข้อ)</p> <table style="width: 100%; border-collapse: collapse;"> <thead> <tr> <th style="text-align: left; border-bottom: 1px solid black;">วิธีการส่งเงิน</th> <th style="text-align: center; border-bottom: 1px solid black;">รหัส</th> <th style="text-align: left; border-bottom: 1px solid black;">วิธีการส่งเงิน</th> <th style="text-align: center; border-bottom: 1px solid black;">รหัส</th> </tr> </thead> <tbody> <tr> <td>โอนผ่านธนาคาร</td> <td style="text-align: center;">= 1</td> <td>โอนผ่านโทรศัพท์มือถือ</td> <td style="text-align: center;">= 7</td> </tr> <tr> <td>จ่ายเงินเข้าบัญชีธนาคาร</td> <td style="text-align: center;">= 2</td> <td>ธนาคารออนไลน์/อินเทอร์เน็ต</td> <td style="text-align: center;">= 8</td> </tr> <tr> <td>ที่ทำการไปรษณีย์</td> <td style="text-align: center;">= 3</td> <td>โอนผ่านเอทีเอ็ม</td> <td style="text-align: center;">= 9</td> </tr> <tr> <td>เวสเทิร์น ยูเนียน</td> <td style="text-align: center;">= 4</td> <td>ฝากไปกับรถประจำทาง/ มอเตอร์ไซค์/แท็กซี่</td> <td style="text-align: center;">= 10</td> </tr> <tr> <td>มันนี่แกรม</td> <td style="text-align: center;">= 5</td> <td>อื่นๆ (ระบุ).....</td> <td style="text-align: center;">= 11</td> </tr> <tr> <td>เพื่อนหรือครอบครัว</td> <td style="text-align: center;">= 6</td> <td></td> <td></td> </tr> </tbody> </table>				วิธีการส่งเงิน	รหัส	วิธีการส่งเงิน	รหัส	โอนผ่านธนาคาร	= 1	โอนผ่านโทรศัพท์มือถือ	= 7	จ่ายเงินเข้าบัญชีธนาคาร	= 2	ธนาคารออนไลน์/อินเทอร์เน็ต	= 8	ที่ทำการไปรษณีย์	= 3	โอนผ่านเอทีเอ็ม	= 9	เวสเทิร์น ยูเนียน	= 4	ฝากไปกับรถประจำทาง/ มอเตอร์ไซค์/แท็กซี่	= 10	มันนี่แกรม	= 5	อื่นๆ (ระบุ).....	= 11	เพื่อนหรือครอบครัว	= 6		
วิธีการส่งเงิน	รหัส	วิธีการส่งเงิน	รหัส																												
โอนผ่านธนาคาร	= 1	โอนผ่านโทรศัพท์มือถือ	= 7																												
จ่ายเงินเข้าบัญชีธนาคาร	= 2	ธนาคารออนไลน์/อินเทอร์เน็ต	= 8																												
ที่ทำการไปรษณีย์	= 3	โอนผ่านเอทีเอ็ม	= 9																												
เวสเทิร์น ยูเนียน	= 4	ฝากไปกับรถประจำทาง/ มอเตอร์ไซค์/แท็กซี่	= 10																												
มันนี่แกรม	= 5	อื่นๆ (ระบุ).....	= 11																												
เพื่อนหรือครอบครัว	= 6																														
		ข้อ 3 ก. ส่งไปที่ไหน	ข้อ 3 ข. ความถี่	ข้อ 3 ค. วิธีการส่ง																											
ท่านส่งเงินให้ใคร	รหัสรายการ	ภายในประเทศ ในเขตเทศบาล = 1 นอกเขตเทศบาล = 2 ต่างประเทศ = 3	ทุกสัปดาห์ = 1    ทุกสองสัปดาห์ = 2 ทุกเดือน = 3    เป็นครั้งคราว = 4 ปีละครั้ง = 5    อื่นๆ (ระบุ)..... = 6	(ดูรหัส 1-11 ด้านบน)																											
คู่สมรส = 1 บุตร = 2 พ่อ/แม่ = 3 สมาชิกคนอื่นในครอบครัว = 4 เพื่อน = 5 เจ้าหนี้ = 6 สถานศึกษา (ร.ร./มหาวิทยาลัยฯ) = 7 ธุรกิจ = 8 ผู้ให้บริการ/ลูกค้าทางธุรกิจ (Supplier) = 9 อื่นๆ (ระบุ)..... = 10	I03 I04 I05 I06 I07 I08 I09 I10 I11 I12	<input type="checkbox"/> <input type="checkbox"/> <input type="checkbox"/> <input type="checkbox"/> <input type="checkbox"/> <input type="checkbox"/> <input type="checkbox"/> <input type="checkbox"/> <input type="checkbox"/> <input type="checkbox"/>	<input type="checkbox"/> <input type="checkbox"/> <input type="checkbox"/> <input type="checkbox"/> <input type="checkbox"/> <input type="checkbox"/> <input type="checkbox"/> <input type="checkbox"/> <input type="checkbox"/>	<input type="checkbox"/> <input type="checkbox"/> <input type="checkbox"/> <input type="checkbox"/> <input type="checkbox"/> <input type="checkbox"/> <input type="checkbox"/> <input type="checkbox"/> <input type="checkbox"/>																											
<p>ข้อ 4. ในระหว่าง 12 เดือนที่แล้ว ท่านส่งเงินไปให้ใคร เป็นจำนวนเงินเท่าไร (<u>ใส่จำนวนเงินรวมทั้งสิ้นลงบนเส้นประ</u>)</p> <p style="text-align: center;">จำนวนเงินรวม (ระบุ) ..... บาท <span style="float: right;">I13 <input style="width: 80px;" type="text"/></span></p>																															

ข้อ 5-8 ถามเรื่องการได้รับเงินโอนจากผู้อื่น ในระหว่าง 12 เดือนที่แล้ว

ข้อ 5. ในระหว่าง 12 เดือนที่แล้ว ท่านเคยได้รับเงินโอนจากบุคคลอื่นนอกครัวเรือน (ญาติหรือไม่ได้)  
 ที่อาศัยอยู่ในประเทศ หรือไม่ I14

เคย = 1 ไม่เคย = 2

ข้อ 6. ในระหว่าง 12 เดือนที่แล้ว ท่านเคยได้รับเงินโอนจากบุคคลอื่นนอกครัวเรือน (ญาติหรือไม่ได้)  
 ที่อาศัยอยู่ต่างประเทศ หรือไม่ I15

เคย = 1 (ถามต่อไป) ไม่เคย = 2 (ข้ามไปถามตอนที่ 10 ถ้าข้อ 5. บันทึกรหัส "2")

ข้อ 7. ในระหว่าง 12 เดือนที่แล้ว ท่านได้รับเงินโอนจากใคร รับจากที่ไหน บ่อยแค่ไหน และรับโดยวิธีใด (ตอบได้มากกว่า 1 ข้อ)

วิธีการรับเงิน	รหัส	วิธีการรับเงิน	รหัส
โอนผ่านธนาคาร	= 1	เพื่อนหรือครอบครัว	= 6
รับเงินเข้าบัญชีธนาคาร	= 2	โอนผ่านโทรศัพท์มือถือ	= 7
ทำการไปรษณีย์	= 3	เครื่องเอทีเอ็ม (ATM)	= 8
เวสเทิร์น ยูเนียน	= 4	รถประจำทาง/มอเตอร์ไซค์/แท็กซี่	= 9
มันนี่แกรม	= 5	อื่นๆ (ระบุ).....	= 10

ท่านได้รับเงินจากใคร	รหัสรายการ	ข้อ 7 ก. รับจากที่ไหน	ข้อ 7 ข. ความถี่	ข้อ 7 ค. วิธีการรับ
		ภายในประเทศ ในเขตเทศบาล = 1 นอกเขตเทศบาล = 2 ต่างประเทศ = 3	ทุกสัปดาห์ = 1 ทุกเดือน = 3 ปีละครั้ง = 5 อื่นๆ (ระบุ)..... = 6	ทุกสองสัปดาห์ = 2 เป็นครั้งคราว = 4 อื่นๆ (ระบุ)..... = 6
คู่สมรส = 1	I16	<input type="checkbox"/>	<input type="checkbox"/>	<input type="checkbox"/>
บุตร = 2	I17	<input type="checkbox"/>	<input type="checkbox"/>	<input type="checkbox"/>
พ่อ/แม่ = 3	I18	<input type="checkbox"/>	<input type="checkbox"/>	<input type="checkbox"/>
สมาชิกคนอื่นในครอบครัว = 4	I19	<input type="checkbox"/>	<input type="checkbox"/>	<input type="checkbox"/>
เพื่อน = 5	I20	<input type="checkbox"/>	<input type="checkbox"/>	<input type="checkbox"/>
เจ้าหนี้ = 6	I21	<input type="checkbox"/>	<input type="checkbox"/>	<input type="checkbox"/>
สถานศึกษา (ร.ร./มหาวิทยาลัยฯ) = 7	I22	<input type="checkbox"/>	<input type="checkbox"/>	<input type="checkbox"/>
ธุรกิจ = 8	I23	<input type="checkbox"/>	<input type="checkbox"/>	<input type="checkbox"/>
อื่นๆ (ระบุ)..... = 9	I24	<input type="checkbox"/>	<input type="checkbox"/>	<input type="checkbox"/>

ข้อ 8. ในระหว่าง 12 เดือนที่แล้ว ท่านได้รับเงินทั้งหมดเท่าไร (ใส่จำนวนเงินรวมทั้งสิ้นลงบนเส้นประ)  
 จำนวนเงินรวม (ระบุ) ..... บาท I25

ตอนที่ 10 การธนาคาร (ธนาคารพาณิชย์และสถาบันการเงินเฉพาะกิจ)			
<p>ข้อ 1. ทราบความรู้และความคิดเห็นเรื่อง การธนาคาร (ธนาคารพาณิชย์และสถาบันการเงินเฉพาะกิจ) ให้ท่านประเมินความคิดเห็นของท่านจากรายการด้านล่างนี้ว่า แต่ละรายการท่านมีความคิดเห็นระดับใด (อ่านข้อความให้ผู้ตอบสัมภาษณ์ฟังทีละข้อ)</p>			
รายการ	รหัสรายการ	ความคิดเห็น	
		เห็นด้วยอย่างยิ่ง = 1 เห็นด้วย = 2 ไม่เห็นด้วย = 3	ไม่เห็นด้วยอย่างยิ่ง = 4 ไม่เห็นใจ = 5
1. ถ้าไม่มีงานทำ ก็ไม่สามารถเปิดบัญชีธนาคารได้	J01	<input type="checkbox"/>	<input type="checkbox"/>
2. การมีบัญชีธนาคารทำให้ได้สินเชื่อได้ง่ายขึ้น	J02	<input type="checkbox"/>	<input type="checkbox"/>
3. ท่านสามารถอยู่ได้อย่างสบายโดยไม่มีบัญชีธนาคาร	J03	<input type="checkbox"/>	<input type="checkbox"/>
4. บริการส่วนใหญ่ของธนาคารเหมือนกันกับบริการขององค์กรอื่นๆ	J04	<input type="checkbox"/>	<input type="checkbox"/>
5. ธนาคารพยายามทำความเข้าใจถึงความต้องการของท่านและเสนอบริการที่ตรงความต้องการ	J05	<input type="checkbox"/>	<input type="checkbox"/>
6. ท่านเชื่อใจในการทำธุรกรรมทางการเงินกับธนาคาร	J06	<input type="checkbox"/>	<input type="checkbox"/>
<p>ข้อ 2. คำถามต่อไปนี้ จะเป็นการถามเกี่ยวกับสถานะของบริการต่างๆ ของธนาคารหรือสถาบันการเงินว่า ท่านมีสถานะอย่างไร</p>			
รายการ	รหัสรายการ	ข้อ 2 ก.	ข้อ 2 ข.
		สถานะ มี = 1 เคยมี = 2 ไม่เคยมี = 3	ธนาคาร/สถาบัน (ถ้าบันทึกรหัส "1" ในข้อ 2 ก. ให้ระบุชื่อ "ธนาคาร/สถาบัน" บนเส้นประ)
1. สมุดเงินฝาก/บัญชีออมทรัพย์	J07	<input type="checkbox"/>	.....
2. บัตรเดบิต/บัตรเครดิต	J08	<input type="checkbox"/>	.....
3. บัตรเครดิต	J09	<input type="checkbox"/>	.....
4. บัตรเงินสด (ธนาคาร)	J10	<input type="checkbox"/>	.....
5. บัตรเงินสด (ไม่ใช่ธนาคาร)	J11	<input type="checkbox"/>	.....
6. สินเชื่อส่วนบุคคล	J12	<input type="checkbox"/>	.....
7. สินเชื่อเพื่อที่อยู่อาศัย	J13	<input type="checkbox"/>	.....
8. สินเชื่อรถยนต์	J14	<input type="checkbox"/>	.....
9. บัญชีกระแสรายวัน/เช็ค	J15	<input type="checkbox"/>	.....
10. พันธบัตรรัฐบาล	J16	<input type="checkbox"/>	.....
11. หุ้นกู้	J17	<input type="checkbox"/>	.....
12. บัญชีออมทรัพย์ดอกเบี้ยสูง/ฝากประจำ	J18	<input type="checkbox"/>	.....
13. บัญชีเงินฝากเงินตราต่างประเทศ	J19	<input type="checkbox"/>	.....
14. บัญชีธนาคารในต่างประเทศ	J20	<input type="checkbox"/>	.....
15. วงเงินเบิกเกินบัญชี	J21	<input type="checkbox"/>	.....
16. อินเทอร์เน็ต/ธนาคารออนไลน์	J22	<input type="checkbox"/>	.....
17. ธุรกรรมการเงินผ่านโทรศัพท์มือถือ	J23	<input type="checkbox"/>	.....
18. อื่นๆ (ระบุ).....	J24	<input type="checkbox"/>	.....



ข้อ 3. ปัจจุบันท่านมีบัญชีธนาคาร เป็นของตัวเองหรือไม่ (เช่น บัญชีเงินฝากออมทรัพย์ ฯลฯ)  
 รวมถึงบัญชีเงินฝากที่ท่านมีชื่อร่วมกับผู้อื่น J25

มี = 1 (ถามต่อไป) ไม่มี = 2 (ข้ามไปถามข้อ 5.)

ข้อ 4. บัญชีธนาคารที่ท่านมี ระบุชื่อใครเป็นเจ้าของบัญชี J26

ชื่อท่านผู้เดียว = 1  
 ชื่อท่านและคู่สมรส/คนรัก เป็นชื่อร่วม = 2  
 ชื่อท่านและผู้อื่น (นอกเหนือจากคู่สมรส/คนรัก) = 3  
 เป็นบัญชีกลุ่มในนามสหกรณ์การเกษตร/ = 4  
 องค์กรระดับชุมชน/กลุ่มออมทรัพย์ที่ท่านเป็นสมาชิกอยู่  
 อื่นๆ (ระบุ)..... = 5

ข้อ 5. ตอนนี้ท่านกำลังใช้บัญชีธนาคารของผู้อื่นอยู่หรือไม่ J27

ใช้ = 1 (ถามต่อไป) ไม่ใช้ = 2 (ข้ามไปถามข้อ 7. ถ้าข้อ 3. บันทึกรหัส "1")  
(ข้ามไปถามข้อ 10. ถ้าข้อ 3. บันทึกรหัส "2")

ข้อ 6. บัญชีธนาคารที่ท่านใช้อยู่ เป็นของใคร (ตอบได้มากกว่า 1 ข้อ)

คู่สมรส/คนรัก = 1	เพื่อนบ้าน/เพื่อน = 5	J28 <input type="checkbox"/>	J33 <input type="checkbox"/>
บุตร = 2	กลุ่มออมทรัพย์ = 6	J29 <input type="checkbox"/>	J34 <input type="checkbox"/>
พ่อ/แม่ = 3	องค์กรระดับชุมชน/ = 7	J30 <input type="checkbox"/>	J35 <input type="checkbox"/>
สมาชิกคนอื่น = 4	สถาบันศาสนา (วัด) = 8	J31 <input type="checkbox"/>	
ในครอบครัว	อื่นๆ (ระบุ)..... = 8	J32 <input type="checkbox"/>	

ข้อ 7. ในระหว่าง 3 เดือนที่แล้ว ท่านเคยทำธุรกรรมต่อไปนี้หรือไม่  
 (ถามในกรณีผู้ตอบสัมภาษณ์ มีบัญชีธนาคาร คือ มีการบันทึกรหัส 1 ในข้อ 3. และหรือ ข้อ 5.)

ข้อ 8. ถ้าเคย ท่านเคยทำธุรกรรมที่ใด (ถามเฉพาะ ผู้ที่ตอบรหัส 1 ในข้อ 7 ยกเว้นรายการ 1, 6, 12 และ 13)

รายการ	รหัสรายการ	ข้อ 7.		ข้อ 8.	
		ทำธุรกรรม	เคย = 1 ไม่เคย = 2	สถานที่ทำธุรกรรม	ธนาคาร = 1 เอทีเอ็ม = 2 อื่นๆ (ระบุ)..... = 4
1. นำเช็คไปขึ้นเงินสด	J36	<input type="checkbox"/>			
2. ฝากเงินสดเข้าบัญชีธนาคาร	J37	<input type="checkbox"/>		<input type="checkbox"/>	
3. ฝากเช็คเข้าบัญชีธนาคาร	J38	<input type="checkbox"/>		<input type="checkbox"/>	
4. ถอนเงินสดจากบัญชีธนาคาร	J39	<input type="checkbox"/>		<input type="checkbox"/>	
5. จ่ายเงินแก่ผู้อื่น/จ่ายใบเสร็จต่างๆ	J40	<input type="checkbox"/>		<input type="checkbox"/>	
6. ใช้บริการเอทีเอ็ม	J41	<input type="checkbox"/>			
7. โอนเงินระหว่างบัญชีธนาคารของตนเอง	J42	<input type="checkbox"/>		<input type="checkbox"/>	
8. โอนเงินเข้าบัญชีธนาคารของผู้อื่น (รวมถึงบัญชีพ่อค้า)	J43	<input type="checkbox"/>		<input type="checkbox"/>	
9. รับเงินจากบัญชีธนาคารของผู้อื่น	J44	<input type="checkbox"/>		<input type="checkbox"/>	
10. ชื้อแคชเชียร์เช็ค/ออกเช็คธนาคาร	J45	<input type="checkbox"/>		<input type="checkbox"/>	
11. ขอเอกสารรับรองการเงิน	J46	<input type="checkbox"/>		<input type="checkbox"/>	
12. ธุรกรรมการเงินผ่านอินเทอร์เน็ต/ธนาคารออนไลน์	J47	<input type="checkbox"/>			
13. ธุรกรรมการเงินผ่านโทรศัพท์มือถือ	J48	<input type="checkbox"/>			

ข้อ 9. ท่านคิดว่าข้อดีของการมี "บัญชีธนาคาร" คืออะไร (ตอบได้มากกว่า 1 ข้อ) แล้วข้ามไปถามตอนที่ 11

นายจ้างสามารถโอนเงินเดือนเข้าได้	= 1	J49	<input type="checkbox"/>	<input type="checkbox"/>
สามารถรับเงินจากผู้อื่นได้ง่าย	= 2	J50	<input type="checkbox"/>	<input type="checkbox"/>
ปลอดภัยเมื่อรับเงินจากผู้อื่น	= 3	J51	<input type="checkbox"/>	<input type="checkbox"/>
ส่งเงินให้ผู้อื่นได้อย่างสะดวก	= 4	J52	<input type="checkbox"/>	<input type="checkbox"/>
ส่งเงินให้ผู้อื่นได้อย่างปลอดภัย	= 5	J53	<input type="checkbox"/>	<input type="checkbox"/>
เงินปลอดภัยจากขโมย	= 6	J54	<input type="checkbox"/>	<input type="checkbox"/>
ทำให้กู้เงินได้	= 7	J55	<input type="checkbox"/>	<input type="checkbox"/>
ได้ดอกเบี้ยจากเงินฝาก	= 8	J56	<input type="checkbox"/>	<input type="checkbox"/>
อื่นๆ (ระบุ).....	= 9	J57	<input type="checkbox"/>	<input type="checkbox"/>
ไม่มีข้อดี (ตอบได้เพียงข้อเดียว)	= 10	J58	<input type="checkbox"/>	<input type="checkbox"/>

ข้อ 10. เหตุใดท่านจึงไม่มีบัญชีธนาคาร หรือใช้บริการของธนาคาร (ตอบได้มากกว่า 1 ข้อ)

ไม่ต้องการใช้ เนื่องจากมีเงินหรือรายได้ไม่เพียงพอที่จะเปิดบัญชี	= 1	J59	<input type="checkbox"/>	<input type="checkbox"/>
มีรายได้แต่ไม่มีเงินเหลือพอ เมื่อหักค่าใช้จ่ายในชีวิตประจำวัน	= 2	J60	<input type="checkbox"/>	<input type="checkbox"/>
ไม่สามารถยกระดับยอดเงินขั้นต่ำได้	= 3	J61	<input type="checkbox"/>	<input type="checkbox"/>
ค่าธรรมเนียมการบริการของธนาคารสูงเกินไป	= 4	J62	<input type="checkbox"/>	<input type="checkbox"/>
ธนาคารตั้งอยู่ไกลเกินไป หรือเดินทางไปลำบาก	= 5	J63	<input type="checkbox"/>	<input type="checkbox"/>
เวลาทำการของธนาคาร ทำให้ไม่สะดวกต่อการใช้บริการ	= 6	J64	<input type="checkbox"/>	<input type="checkbox"/>
ไม่มีเอกสารจำเป็นที่ธนาคารต้องการ	= 7	J65	<input type="checkbox"/>	<input type="checkbox"/>
ไม่รู้ระบบการทำงานของธนาคาร	= 8	J66	<input type="checkbox"/>	<input type="checkbox"/>
ไม่เข้าใจภาษาทางการเงินที่ใช้กันในธนาคาร	= 9	J67	<input type="checkbox"/>	<input type="checkbox"/>
ไม่รู้วิธีเปิดบัญชีธนาคาร	= 10	J68	<input type="checkbox"/>	<input type="checkbox"/>
ไม่เข้าใจถึงประโยชน์ของการมีบัญชีธนาคาร	= 11	J69	<input type="checkbox"/>	<input type="checkbox"/>
ไม่เชื่อใจธนาคาร	= 12	J70	<input type="checkbox"/>	<input type="checkbox"/>
บัญชีธนาคารไม่ได้มีไว้สำหรับคนอย่าง "เรา"	= 13	J71	<input type="checkbox"/>	<input type="checkbox"/>
กลัวว่าจะอับอาย หรือถูกปฏิเสธ	= 14	J72	<input type="checkbox"/>	<input type="checkbox"/>
ธนาคารไม่มีผลิตภัณฑ์ หรือบริการที่ต้องการ	= 15	J73	<input type="checkbox"/>	<input type="checkbox"/>
สามารถหาใช้บริการต่างๆ ตามที่ต้องการได้ในชุมชนอยู่แล้ว	= 16	J74	<input type="checkbox"/>	<input type="checkbox"/>
ต้องได้รับอนุญาตจากผู้อื่นก่อนในการเปิดบัญชี	= 17	J75	<input type="checkbox"/>	<input type="checkbox"/>
อื่นๆ (ระบุ).....	= 18	J76	<input type="checkbox"/>	<input type="checkbox"/>

ข้อ 5. ปัจจุบันท่านเป็นสมาชิกชมรม/สมาคมอื่น บ้างหรือไม่		K29	<input type="checkbox"/>
เป็น = 1 (ถามต่อไป)	ไม่เป็น = 2 (ยุติการสัมภาษณ์)		
ข้อ 6. ชมรม/สมาคมอื่น ที่ท่านเป็นสมาชิกอยู่ คือชมรม/สมาคมใด ในรายการด้านล่างนี้ (ตอบได้มากกว่า 1 ข้อ)			
องค์กรธุรกิจ	= 1	K30	<input type="checkbox"/>
สหกรณ์การเกษตร	= 2	K31	<input type="checkbox"/>
สหกรณ์ผู้ค้า	= 3	K32	<input type="checkbox"/>
สหกรณ์อื่นๆ	= 4	K33	<input type="checkbox"/>
กลุ่มทางศาสนา	= 5	K34	<input type="checkbox"/>
กลุ่มสตรี/บุรุษ	= 6	K35	<input type="checkbox"/>
สมาคมฌาปนกิจสงเคราะห์	= 7	K36	<input type="checkbox"/>
สมาคมอื่นๆ	= 8	K37	<input type="checkbox"/>
อื่นๆ (ระบุ).....	= 9	K38	<input type="checkbox"/>
ข้อ 7. เหตุผลใด ที่ทำให้ท่านเป็นสมาชิกชมรม/สมาคม ในข้อ 6. (ตอบได้มากกว่า 1 ข้อ)			
เป็นการบังคับ	= 1	K39	<input type="checkbox"/>
เพื่อขอคำแนะนำ	= 2	K40	<input type="checkbox"/>
เพื่อแลกเปลี่ยนความคิดเห็น	= 3	K41	<input type="checkbox"/>
เพื่อเข้าสังคม/พบปะเพื่อนๆ	= 4	K42	<input type="checkbox"/>
มีความสนใจร่วมกัน	= 5	K43	<input type="checkbox"/>
มีการให้บริการทางการเงิน	= 6	K44	<input type="checkbox"/>
ขอความช่วยเหลือทางการเงินได้	= 7	K45	<input type="checkbox"/>
อื่นๆ (ระบุ).....	= 8	K46	<input type="checkbox"/>

ข้อ 5. ปัจจุบันท่านเป็นสมาชิกชมรม/สมาคมอื่น บ้างหรือไม่

K29

เป็น = 1 (ถามต่อไป)      ไม่เป็น = 2 (ยุติการสัมภาษณ์)

ข้อ 6. ชมรม/สมาคมอื่น ที่ท่านเป็นสมาชิกอยู่ คือชมรม/สมาคมใด ในรายการด้านล่างนี้ (ตอบได้มากกว่า 1 ข้อ)

องค์กรธุรกิจ	= 1	K30	<input type="checkbox"/>
สหกรณ์การเกษตร	= 2	K31	<input type="checkbox"/>
สหกรณ์ผู้ค้า	= 3	K32	<input type="checkbox"/>
สหกรณ์อื่นๆ	= 4	K33	<input type="checkbox"/>
กลุ่มทางศาสนา	= 5	K34	<input type="checkbox"/>
กลุ่มสตรี/บุรุษ	= 6	K35	<input type="checkbox"/>
สมาคมฌาปนกิจสงเคราะห์	= 7	K36	<input type="checkbox"/>
สมาคมอื่นๆ	= 8	K37	<input type="checkbox"/>
อื่นๆ (ระบุ).....	= 9	K38	<input type="checkbox"/>

ข้อ 7. เหตุผลใด ที่ทำให้ท่านเป็นสมาชิกชมรม/สมาคม ในข้อ 6. (ตอบได้มากกว่า 1 ข้อ)

เป็นการบังคับ	= 1	K39	<input type="checkbox"/>
เพื่อขอคำแนะนำ	= 2	K40	<input type="checkbox"/>
เพื่อแลกเปลี่ยนความคิดเห็น	= 3	K41	<input type="checkbox"/>
เพื่อเข้าสังคม/พบปะเพื่อนๆ	= 4	K42	<input type="checkbox"/>
มีความสนใจร่วมกัน	= 5	K43	<input type="checkbox"/>
มีการให้บริการทางการเงิน	= 6	K44	<input type="checkbox"/>
ขอความช่วยเหลือทางการเงินได้	= 7	K45	<input type="checkbox"/>
อื่นๆ (ระบุ).....	= 8	K46	<input type="checkbox"/>





TEXT & JOURNAL PUBLICATION CO., LTD.

บริษัท เท็กซ์ แอนด์ เจอร์นัล พับลิเคชั่น จำกัด

เชี่ยวชาญเฉพาะ

งานพิมพ์หนังสือ-ตำรา

158/3 ซอยยาสูบ 1 ถนนวิภาวดีรังสิต แขวงจอมพล  
เขตจตุจักร กรุงเทพฯ 10900

โทร. 0 2617 8611 - 2 มือถือ 081 421 0753

แฟกซ์ 0 2617 8616 อีเมลล์ tj8575@gmail.com