



สำรวจความต้องการแรงงาน ของสถานประกอบการ พ.ศ. 2556

THE 2013 LABOUR DEMAND OF ESTABLISHMENT SURVEY



สำนักงานสถิติแห่งชาติ
กระทรวงเทคโนโลยีสารสนเทศและการสื่อสาร

NATIONAL STATISTICAL OFFICE

MINISTRY OF INFORMATION AND COMMUNICATION TECHNOLOGY

คำนำ

บทสรุปสำหรับผู้บริหาร

สารบัญแผนภูมิ

สารบัญตาราง

บทที่ 1 บทนำ

- ❖ ความเป็นมา
- ❖ ขอบข่ายและคุ้มครอง
- ❖ ระเบียบวิธีการสำรวจ
- ❖ คาบเวลาการปฏิบัติงาน
- ❖ ประโยชน์ของข้อมูล
- ❖ วัตถุประสงค์
- ❖ รายการข้อมูลที่เก็บรวบรวม
- ❖ วิธีการเก็บรวบรวมข้อมูล
- ❖ การนำเสนอผล

บทที่ 2 ผลการสำรวจที่สำคัญ

- ❖ ข้อมูลทั่วไปของสถานประกอบการ
- ❖ ความต้องการแรงงาน และแรงงานที่ขาดแคลนของสถานประกอบการ
- ❖ ระดับสมรรถนะ/ทักษะ/ฝีมือแรงงาน
- ❖ คุณลักษณะแรงงานในสถานประกอบการ
- ❖ ความต้องการให้รัฐช่วยเหลือ
- ❖ การปรับตัวต่อสภาพภาพการขาดแคลนแรงงาน
- ❖ ความต้องการแรงงานของสถานประกอบการกับผู้ว่างงาน

สารบัญตารางสถิติ

- ❖ จำแนกตามขนาดของสถานประกอบการ (จำนวนคนทำงาน)
- ❖ จำแนกตามประเภทกิจกรรมทางเศรษฐกิจ
- ❖ จำแนกตามตำแหน่ง/อาชีพ
- ❖ จำแนกตามสาขาวิชาที่จบการศึกษา
- ❖ คุณลักษณะแรงงานในสถานประกอบการ

ภาคผนวก

- ❖ ภาคผนวก ก ระเบียบวิธี
- ❖ ภาคผนวก ข ดำนิยาม
- ❖ ภาคผนวก ค เปรียบเทียบแรงงานที่ต้องการ แรงงานที่ขาดแคลนของสถานประกอบการ และผู้ว่างงาน

คณะผู้จัดทำ CD-ROM

หน่วยงานที่เผยแพร่

ตารางสถิติในรูปแบบ Format Excel

- ❖ จำแนกตามขนาดของสถานประกอบการ (จำนวนคนทำงาน)
- ❖ จำแนกตามประเภทกิจกรรมทางเศรษฐกิจ
- ❖ จำแนกตามตำแหน่ง/อาชีพ
- ❖ จำแนกตามสาขาวิชาที่จบการศึกษา
- ❖ คุณลักษณะแรงงานในสถานประกอบการ

หน่วยงานเจ้าของเรื่อง

สำนักสถิติเศรษฐกิจและสังคม
สำนักงานสถิติแห่งชาติ
ศูนย์ราชการเฉลิมพระเกียรติ 80 พรรษาฯ
อาคารรัฐประศาสนภักดี ชั้น 3
ถนนแจ้งวัฒนะ เขตหลักสี่ กทม. 10210
โทรศัพท์ 0 2142 1236
โทรสาร 0 2143 8134
ไปรษณีย์อิเล็กทรอนิกส์ : eindust@nso.go.th

Division-in-Charge

Economic and Social Statistics Bureau
National Statistical Office,
The Government Complex,
Ratthaprasasanabhakti Building, 3rd Floor
Chaeng Watthana Rd., Laksi Bangkok 10210, THAILAND
Tel. : +66 2142 1236
Fax : +66 (0) 2143 8134
E-mail : eindust@nso.go.th

หน่วยงานที่เผยแพร่

สำนักสถิติพยากรณ์
สำนักงานสถิติแห่งชาติ
ศูนย์ราชการเฉลิมพระเกียรติ 80 พรรษาฯ
อาคารรัฐประศาสนภักดี ชั้น 2
ถนนแจ้งวัฒนะ เขตหลักสี่ กทม. 10210
โทรศัพท์ 0 2141 7498
โทรสาร 0 2143 8132
ไปรษณีย์อิเล็กทรอนิกส์ : binfopub@nso.go.th

Distributed by

Statistical Forecasting Bureau,
National Statistical Office
The Government Complex,
Ratthaprasasanabhakti Building, 2nd Floor
Chaeng Watthana Rd., Laksi Bangkok 10210, THAILAND
Tel. : +66 2141 7498
Fax : +66 21438132
E-mail : binfopub@nso.go.th

ปีที่จัดพิมพ์

2557

Published

2014

ISBN

978-974-9765-62-3

คำนำ

สำนักงานสถิติแห่งชาติได้จัดทำการศึกษาความต้องการแรงงานของสถานประกอบการ เพื่อเก็บรวบรวมข้อมูลเกี่ยวกับความต้องการแรงงานและขาดแคลนแรงงานของสถานประกอบการธุรกิจและอุตสาหกรรมประเภทต่าง ๆ ลักษณะความต้องการแรงงานในแต่ละอุตสาหกรรมทั้งในปัจจุบันและอนาคต อันเป็นประโยชน์ต่อการวางแผนและพัฒนากำลังคนของประเทศ วางแผนการลงทุน วางแผนการศึกษา การให้บริการจัดหางาน การแนะแนวอาชีพให้แก่ นักเรียน/นักศึกษา และประชาชนทั่วไป

การศึกษาความต้องการแรงงานของสถานประกอบการในปี 2556 จากสถานประกอบการจำนวน 189,182 แห่งทั่วประเทศ ที่ประกอบธุรกิจเกี่ยวกับการค้าส่ง ค้าปลีก ธุรกิจบริการ อุตสาหกรรมการผลิต การก่อสร้าง การขนส่งทางบก สถานที่เก็บสินค้า และโรงพยาบาลเอกชน ที่มีคนทำงานตั้งแต่ 6 คนขึ้นไป ผลจากการสำรวจ พบว่า ภาพรวมในปี 2556 สถานประกอบการมีความต้องการแรงงานทั้งสิ้น 306,148 คน หรือเฉลี่ยประมาณ 1.6 คนต่อกิจการ ในจำนวนนี้สถานประกอบการรายงานว่าเป็นแรงงานที่ขาดแคลน (ตำแหน่งงานที่หายากหรือหาคนทำงานไม่ได้ตั้งแต่ 6 เดือนขึ้นไป) จำนวนทั้งสิ้น 181,827 คน หรือคิดเป็นร้อยละ 59.4 ของจำนวนแรงงานที่ต้องการทั้งสิ้น โดยสถานประกอบการในกรุงเทพมหานคร มีความต้องการแรงงานมากที่สุด 120,455 คน สำหรับอาชีพที่ต้องการมากที่สุด คือ *ผู้ปฏิบัติงานโดยใช้ฝีมือในธุรกิจต่างๆ* (72,049 คน) ซึ่งนอกจากนี้ก็ยังเป็นอาชีพที่พบว่าการขาดแคลนมากที่สุดด้วย (45,601 คน)

สำนักงานสถิติแห่งชาติ ใคร่ขอแสดงความขอบคุณผู้ประกอบการ ที่ได้ให้ความร่วมมือเป็นอย่างดีในการกรอกแบบสอบถาม ซึ่งเป็นผลให้การปฏิบัติงานครั้งนี้สำเร็จลุล่วงไปด้วยดี และหวังเป็นอย่างยิ่งว่า รายงานฉบับนี้ คงจะเป็นประโยชน์ต่อหน่วยงานทั้งภาครัฐและเอกชน ตลอดจนผู้ที่สนใจโดยทั่วไป

บทสรุปสำหรับผู้บริหาร

สำนักงานสถิติแห่งชาติ ได้จัดทำ การสำรวจความต้องการแรงงานของสถานประกอบการ เพื่อนำเสนอข้อมูลสถิติความต้องการแรงงานของสถานประกอบการในการประกอบธุรกิจต่างๆ นอกจากนี้ยังทราบถึงการขาดแคลนแรงงานของสถานประกอบการในธุรกิจแต่ละประเภทด้วย ซึ่งทำการเก็บรวบรวมข้อมูลจากสถานประกอบการที่มีคนทำงานตั้งแต่ 6 คนขึ้นไป ทั่วประเทศ โดยเก็บรวบรวมข้อมูลจากสถานประกอบการที่ตกเป็นตัวอย่าง 31,856 แห่ง ครอบคลุมสถานประกอบการที่ประกอบธุรกิจต่างๆ ประกอบด้วย

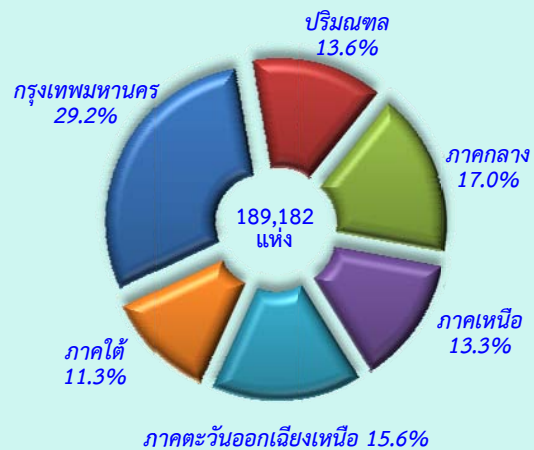
- การค้าส่ง ค้าปลีก ธุรกิจบริการ
- การก่อสร้าง
- การผลิต
- การขนส่งทางบก (ไม่รวมการขนส่งผู้โดยสารทางบกอื่น ๆ ที่ไม่มีตารางเวลา ได้แก่ รถมอเตอร์ไซด์รับจ้าง รถจักรยานยนต์สามล้อ รถจักรยานสามล้อ) และตัวแทนธุรกิจการท่องเที่ยว
- โรงพยาบาล

ผลสำรวจที่สำคัญจากการประมาณค่า สรุปได้ดังนี้

1. ข้อมูลทั่วไปของสถานประกอบการ

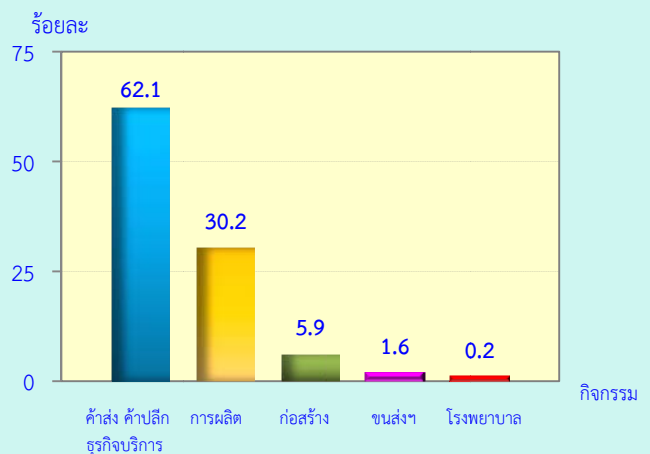
ผลจากการสำรวจสถานประกอบการที่มีคนทำงานตั้งแต่ 6 คนขึ้นไปทั่วประเทศมีประมาณ 189,182 แห่ง ตั้งอยู่ในกรุงเทพมหานครร้อยละ 29.2 หรือประมาณ 55,186 แห่ง ตั้งอยู่ในภาคกลาง ตะวันออกเฉียงเหนือ ปริมณฑล และภาคเหนือประมาณร้อยละ 17.0 15.6 13.6 และร้อยละ 13.3 ตามลำดับ สำหรับภาคใต้มีประมาณร้อยละ 11.3 (แผนภูมิ ก)

แผนภูมิ 1 ร้อยละของสถานประกอบการ จำแนกตามภาค



เมื่อพิจารณาตามกิจกรรมทางเศรษฐกิจ (แผนภูมิ 2) พบว่า ส่วนใหญ่ ร้อยละ 62.1 เป็นสถานประกอบการที่ดำเนินกิจการเกี่ยวกับธุรกิจทางการค้าส่ง ค้าปลีก และธุรกิจบริการ รองลงมาเป็นสถานประกอบการผลิตร้อยละ 30.2 สำหรับสถานประกอบการก่อสร้างมีประมาณร้อยละ 5.9 ส่วนที่ดำเนินกิจการเกี่ยวกับการขนส่งทางบก และตัวแทนธุรกิจการท่องเที่ยวและโรงพยาบาลมีสัดส่วนเพียงเล็กน้อยร้อยละ 1.6 และ 0.2 ตามลำดับ

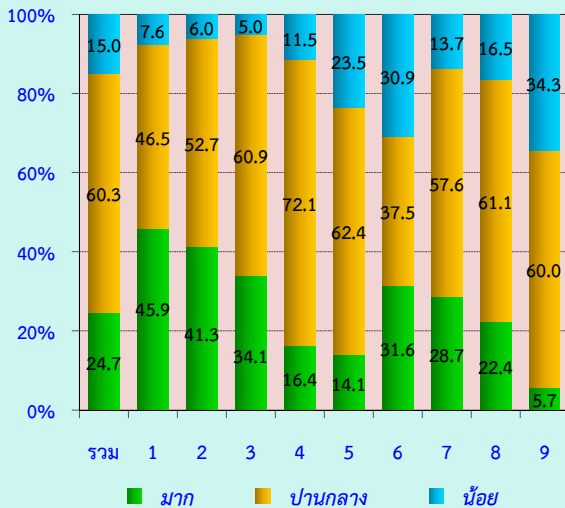
แผนภูมิ 2 ร้อยละของสถานประกอบการจำแนกตามกิจกรรมทางเศรษฐกิจ



2. ระดับสมรรถนะ/ทักษะ/ฝีมือแรงงาน

เมื่อสอบถามระดับสมรรถนะ/ทักษะ/ฝีมือแรงงานของผู้ที่ต้องการรับเข้ามาทำงานใหม่แต่ละกลุ่มอาชีพจากสถานประกอบการ พบว่า อาชีพผู้จัดการ/ผู้บริหาร เป็นตำแหน่งงานที่ต้องการหรือคาดหวังว่าต้องเป็นผู้ที่มีระดับสมรรถนะสูงกว่าอาชีพอื่นๆ (ร้อยละ 45.9) ส่วนอาชีพพนักงานคนงานทั่วไปไม่ต้องการสูงนัก (ร้อยละ 5.7) ซึ่งถ้าพิจารณาระดับสมรรถนะในแต่ละอาชีพในภาพรวมแล้วสถานประกอบการต้องการระดับสมรรถนะของแรงงานในระดับปานกลางเป็นส่วนใหญ่ (ร้อยละ 60.3) (แผนภูมิ 3)

แผนภูมิ 3 ร้อยละของระดับสมรรถนะ/ทักษะ/ฝีมือแรงงานของกลุ่มแรงงานที่สถานประกอบการต้องการจ้างเข้ามาทำงานใหม่ จำแนกตามประเภทอาชีพ



ประเภทอาชีพ :

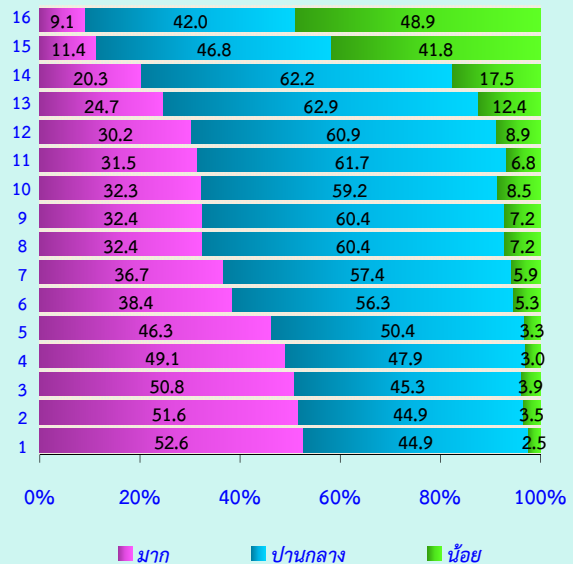
- 1: ผู้บริหาร/ผู้จัดการ
- 2: ผู้ประกอบวิชาชีพด้านต่าง ๆ
- 3: ช่างเทคนิคและผู้ปฏิบัติงานด้านเทคนิค
- 4: เสมียน
- 5: พนักงานบริการ/พนักงานขาย
- 6: ผู้ปฏิบัติงานฝีมือด้านการเกษตร ป่าไม้ และประมง
- 7: ผู้ปฏิบัติงานโดยใช้ฝีมือในธุรกิจต่างๆ
- 8: ผู้ปฏิบัติงานในโรงงานฯ
- 9: พนักงานคนงานทั่วไป

3. คุณลักษณะแรงงานในสถานประกอบการ

เมื่อสอบถามถึงคุณลักษณะของแรงงานโดยพิจารณาตามความรู้ความสามารถของแรงงานที่ใช้ในการปฏิบัติงาน ได้แก่ ความรู้พื้นฐานในตำแหน่งงานที่ทำ การมีทักษะฝีมือแรงงาน ความรู้ด้านภาษาต่างประเทศ ความรู้ด้านคอมพิวเตอร์ความคิดริเริ่มสร้างสรรค์ ความขยันและอดทน ความสามารถในการแก้ปัญหา ความมีระเบียบวินัยในการทำงาน ตรงต่อเวลา มีความรับผิดชอบต่อหน้าที่ มีความซื่อสัตย์สุจริต มีทักษะการแสวงหาความรู้ มีทักษะการทำงานร่วมกับผู้อื่น ความสามารถในการคิดวิเคราะห์ รู้จักบริหารเวลา และการมีจิตสาธารณะ

สถานประกอบการรายงานว่า ในภาพรวมโดยเฉลี่ยแล้วแรงงานส่วนใหญ่มีคุณลักษณะดังกล่าวอยู่ในระดับปานกลาง (แผนภูมิ 4)

แผนภูมิ 4 ร้อยละของระดับคุณลักษณะแรงงาน ที่มีอยู่ในสถานประกอบการ



คุณลักษณะแรงงาน :

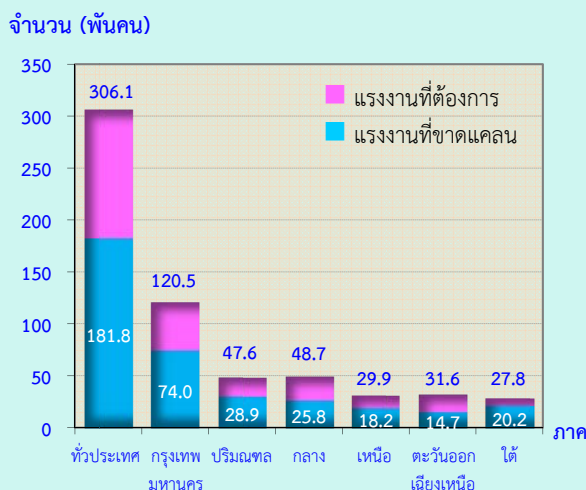
- | | |
|----------------------------------|------------------------------------|
| 1: มีความรับผิดชอบต่อหน้าที่ | 9: ความรู้พื้นฐานในตำแหน่งงานที่ทำ |
| 2: มีความซื่อสัตย์สุจริต | 10: ทักษะฝีมือแรงงาน |
| 3: ความขยันและอดทน | 11: มีจิตสาธารณะ |
| 4: ตรงต่อเวลา | 12: มีทักษะการแสวงหาความรู้ |
| 5: ความมีระเบียบวินัยในการทำงาน | 13: ความสามารถในการคิดวิเคราะห์ |
| 6: มีทักษะการทำงานร่วมกับผู้อื่น | 14: ความคิดริเริ่มสร้างสรรค์ |
| 7: ความสามารถในการแก้ปัญหา | 15: ความรู้ด้านคอมพิวเตอร์ |
| 8: รู้จักบริหารเวลา | 16: ความรู้ด้านภาษาต่างประเทศ |

เมื่อพิจารณาถึงคุณลักษณะของแรงงานที่ปฏิบัติงานในสถานประกอบการ ในแต่ละความรู้ความสามารถ พบว่า คุณลักษณะที่มีอยู่ในระดับมาก ได้แก่ การมีความรับผิดชอบหน้าที่ มีความซื่อสัตย์สุจริต และมีความขยันและอดทน ส่วนคุณลักษณะด้านความคิดริเริ่มสร้างสรรค์ ความสามารถในการคิดวิเคราะห์ มีทักษะการแสวงหาความรู้ มีจิตสาธารณะ มีทักษะฝีมือแรงงาน ความรู้พื้นฐานในตำแหน่งงานที่ทำ รู้จักบริหารเวลา ความสามารถในการแก้ปัญหา มีทักษะการทำงานร่วมกับผู้อื่น ความมีระเบียบวินัยในการทำงาน ความมีระเบียบวินัยในการทำงาน และตรงต่อเวลา แรงงานส่วนใหญ่มีคุณลักษณะดังกล่าวอยู่ในระดับปานกลาง สำหรับ ความรู้ด้านคอมพิวเตอร์ ความรู้ด้านภาษาต่างประเทศ แรงงานส่วนใหญ่ยังมีทักษะความรู้ความสามารถในระดับน้อย

4. ความต้องการแรงงานของสถานประกอบการ

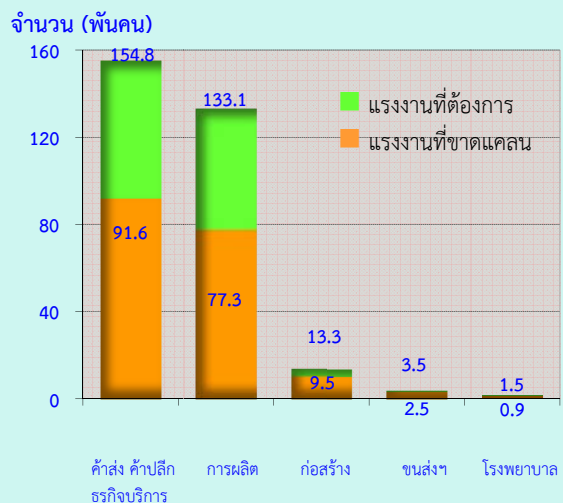
เมื่อสอบถามเกี่ยวกับความต้องการแรงงานของสถานประกอบการ พบว่า สถานประกอบการยังมีความต้องการแรงงาน 306,148 คน ในจำนวนนี้สถานประกอบการรายงานว่าเป็นแรงงานที่ขาดแคลน (ตำแหน่งงานที่หาคนทำงานยาก หรือหาคนทำงานไม่ได้ตั้งแต่ 6 เดือนขึ้นไป) จำนวน 181,827 คน หรือประมาณร้อยละ 59.4 ของจำนวนแรงงานที่ต้องการทั้งสิ้น

แผนภูมิ 5 จำนวนแรงงานที่ต้องการ และขาดแคลน ในปี 2556 จำแนกตามภาค



เมื่อพิจารณาตามกิจกรรมทางเศรษฐกิจ พบว่า สถานประกอบการที่ประกอบกิจการเกี่ยวกับการค้าส่ง ค้าปลีก และธุรกิจบริการ มีความต้องการแรงงานประมาณ 154,820 คน ในจำนวนนี้เป็นแรงงานที่ขาดแคลน 91,619 คน สำหรับสถานประกอบการการผลิตต้องการแรงงานประมาณ 133,114 คน (เป็นแรงงานขาดแคลน 77,284 คน) ขณะที่ความต้องการแรงงานในกิจกรรมการก่อสร้างมีประมาณ 13,255 คน กิจกรรมการขนส่งทางบกฯ และโรงพยาบาลมีความต้องการแรงงานประมาณ 3,486 คน และ 1,473 คน ตามลำดับ (แผนภูมิ 6)

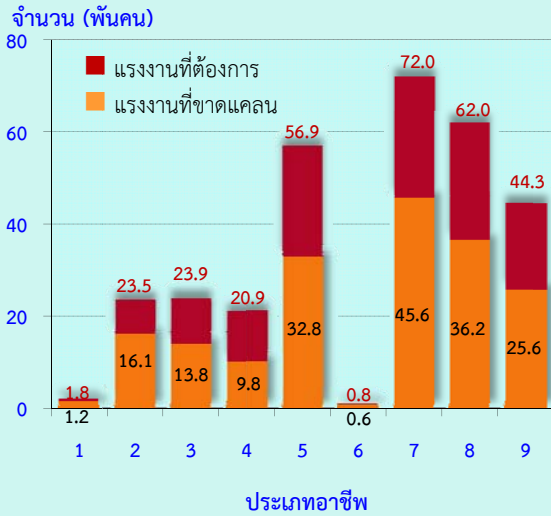
แผนภูมิ 6 จำนวนแรงงานที่ต้องการ และขาดแคลน จำแนกตามกิจกรรมทางเศรษฐกิจ



สำหรับอาชีพของผู้ปฏิบัติงานที่สถานประกอบการต้องการ และระบุว่าขาดแคลนด้วย (แผนภูมิ 7) ส่วนใหญ่เป็นผู้ปฏิบัติงานโดยใช้ฝีมือในธุรกิจต่าง ๆ มากที่สุด คือ มีความต้องการแรงงาน ประมาณ 72,049 คน ในจำนวนนี้เป็นตำแหน่งงานที่ขาดแคลน 45,601 คน รองลงมาเป็นผู้ปฏิบัติงานในโรงงานฯ มีความต้องการประมาณ 61,984 คน ในจำนวนนี้เป็นตำแหน่งงานที่ขาดแคลน 36,215 คน

สำหรับแรงงานที่สถานประกอบการต้องการเพิ่มและเป็นตำแหน่งที่ขาดแคลนน้อยที่สุด คือ ผู้ปฏิบัติงานฝีมือด้านการเกษตร ป่าไม้ และประมง

**แผนภูมิ 7 จำนวนแรงงานที่ต้องการ และขาดแคลน
จำแนกตามประเภทอาชีพ**



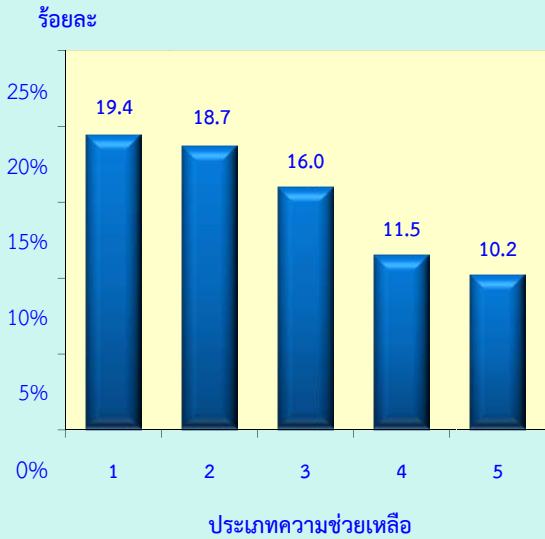
ประเภทอาชีพ :

- 1: ผู้บริหาร/ผู้จัดการ
- 2: ผู้ประกอบวิชาชีพด้านต่าง ๆ
- 3: ช่างเทคนิคและผู้ปฏิบัติงานด้านเทคนิค
- 4: เสมียน
- 5: พนักงานบริการ/พนักงานขาย
- 6: ผู้ปฏิบัติงานฝีมือด้านการเกษตร ป่าไม้ และประมง
- 7: ผู้ปฏิบัติงานโดยใช้ฝีมือในธุรกิจต่างๆ
- 8: ผู้ปฏิบัติงานในโรงงานฯ
- 9: พนักงานคนงานทั่วไป

5. ความต้องการให้ภาครัฐช่วยเหลือ

สถานประกอบการ จำนวน 60,967 แห่ง หรือประมาณร้อยละ 32.2 ได้ให้ ข้อคิดเห็นและ ข้อเสนอแนะด้านความต้องการให้รัฐช่วยเหลือ ที่สำคัญ 5 อันดับแรกคือ การลดภาษีเงินได้ของ ธุรกิจร้อยละ 19.4 รองลงมาคือจัดหาฝึกอบรม และพัฒนาฝีมือแรงงานร้อยละ 18.7 การจัดหาแหล่ง เงินกู้ดอกเบี้ยต่ำ (ร้อยละ 16.0) การส่งเสริมวิสาหกิจ ขนาดกลางและขนาดย่อม และลดภาษีนำเข้า วัตถุดิบ เครื่องมือ เครื่องจักรฯ ร้อยละ 11.5 และ ร้อยละ 10.2 ตามลำดับ (แผนภูมิ 8)

**แผนภูมิ 8 ร้อยละของสถานประกอบการที่ต้องการ
ให้ภาครัฐช่วยเหลือ จำแนกตามลำดับ
ความสำคัญของประเภทความช่วยเหลือ
5 ลำดับแรก**



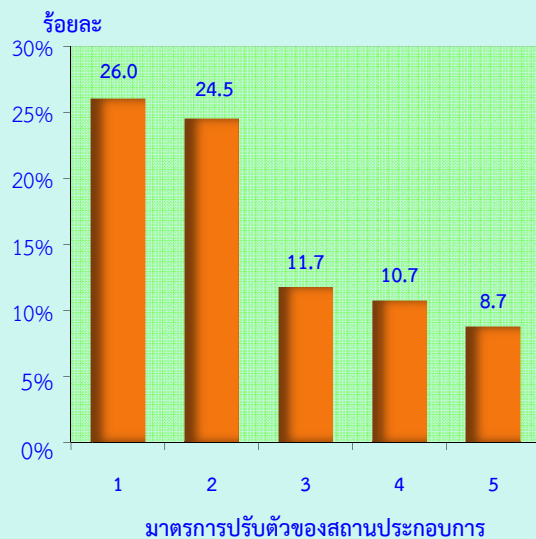
ประเภทความช่วยเหลือ (5 อันดับแรก)

- 1: ลดภาษีเงินได้ของธุรกิจ
- 2: จัดการฝึกอบรม และพัฒนาฝีมือแรงงาน
- 3: จัดหาแหล่งเงินกู้ดอกเบี้ยต่ำ
- 4: ส่งเสริมวิสาหกิจขนาดกลางและขนาดย่อม
- 5: ลดภาษีนำเข้าวัตถุดิบ เครื่องมือ เครื่องจักรฯ

6. การปรับตัวต่อสถานภาพการขาดแคลนแรงงาน

ลักษณะการปรับตัวของสถานประกอบการ ต่อสถานภาพการขาดแคลนแรงงาน สถาน ประกอบการจำนวน 174,509 แห่งหรือ ร้อยละ 92.2 ได้ให้ข้อคิดเห็นและข้อเสนอแนะ ที่สำคัญ 5 อันดับแรก โดยอันดับแรกและ อันดับที่สองมีสัดส่วนใกล้เคียงกัน คือการเพิ่ม จำนวนชั่วโมงการทำงานล่วงเวลา และการเพิ่ม ค่าจ้างเพื่อจูงใจแรงงานใหม่ คิดเป็นร้อยละ 26.0 และร้อยละ 24.5ตามลำดับ อันดับสามคือโดย จ้างแรงงาน Outsource ร้อยละ 11.7 การจ้าง แรงงานต่างด้าวมาทดแทนร้อยละ 10.7 และ ลำดับสุดท้ายโดยการนำเครื่องจักรมาทดแทน แรงงาน คิดเป็นร้อยละ 8.7 (แผนภูมิ 9)

**แผนภูมิ 9 ร้อยละของสถานประกอบการที่มีการ
ปรับตัวต่อสถานภาพการขาดแคลนแรงงาน
จำแนกตามลำดับความสำคัญ
ของมาตรการปรับตัว 5 ลำดับแรก**



**มาตรการปรับตัวต่อสถานภาพการขาดแคลนแรงงาน
ของสถานประกอบการ (5 อันดับแรก)**

- 1: เพิ่มจำนวนชั่วโมงการทำงานล่วงเวลา
- 2: เพิ่มค่าจ้างเพื่อจูงใจแรงงานใหม่
- 3: จ้างแรงงาน Outsource เพิ่มขึ้น
- 4: จ้างแรงงานต่างด้าวมาทดแทน
- 5: นำเครื่องจักรมาทดแทนแรงงาน

สรุปผลการสำรวจความต้องการแรงงานของสถานประกอบการชี้ให้เห็นว่าสถานประกอบการที่มีคนทำงานตั้งแต่ 6 คนขึ้นไปที่ประกอบธุรกิจตามคัมภีร์รวมของการสำรวจครั้งนี้ในภาพรวมปี 2556 มีความต้องการแรงงานทั้งสิ้นประมาณ 306,148 คน และในจำนวนนี้เป็นแรงงานที่ขาดแคลนประมาณ 181,827 คน สำหรับอาชีพที่ต้องการมากที่สุด คือ ผู้ปฏิบัติงานโดยใช้ฝีมือในธุรกิจต่างๆ ด้านเทคนิค เช่น ช่างปัก ช่างเย็บผ้า ช่างตัดเย็บเสื้อผ้า ช่างเครื่องระบบปรับอากาศและระบบทำความเย็น ช่างเครื่องและช่างซ่อมแซมรถยนต์ยานยนต์ ช่างเชื่อมและช่างตัดโลหะด้วยเปลวไฟ เป็นต้น และกลุ่มอาชีพนี้ยังเป็นอาชีพที่พบว่ามีการขาดแคลนมากที่สุดของสถานประกอบการด้วย

อย่างไรก็ดีแรงงานเป็นปัจจัยการผลิตที่สำคัญประการหนึ่งในการประกอบธุรกิจ การสำรวจครั้งนี้จึงมีความสำคัญและเป็นประโยชน์ต่อภาครัฐในการวางแผนและพัฒนากำลังคนของประเทศ และการวางแผนการลงทุนของภาคเอกชน รวมทั้งการให้บริการของภาครัฐในการจัดหางาน การแนะนำอาชีพให้นักเรียน นักศึกษา และประชาชนทั่วไป ได้อย่างถูกต้อง สอดคล้องกับความต้องการของตลาดแรงงาน อันจะเป็นการเพิ่มศักยภาพในการแข่งขันของประเทศต่อไป

สารบัญแผนภูมิ

แผนภูมิ ก	ร้อยละของสถานประกอบการ จำแนกตามขนาด (จำนวนคนทำงาน)
แผนภูมิ ข	ร้อยละของสถานประกอบการ จำแนกตามกิจกรรมทางเศรษฐกิจ
แผนภูมิ ค	ร้อยละของสถานประกอบการ จำแนกตามความต้องการแรงงาน และภาค
แผนภูมิ ง	จำนวนแรงงานที่ต้องการและขาดแคลน จำแนกตามขนาด (จำนวนคนทำงาน)
แผนภูมิ จ	จำนวนแรงงานที่ต้องการและขาดแคลน จำแนกตามกิจกรรมทางเศรษฐกิจ
แผนภูมิ ฉ	จำนวนแรงงานที่ต้องการและขาดแคลน จำแนกตามประเภทอาชีพ
แผนภูมิ ช	จำนวนแรงงานที่ต้องการและขาดแคลน จำแนกตามระดับการศึกษา
แผนภูมิ ซ	ร้อยละของแรงงานที่ต้องการ จำแนกตามกลุ่มอายุ และภาค
แผนภูมิ ฌ	ร้อยละของแรงงานที่ต้องการ จำแนกตามประสบการณ์การทำงาน และตำแหน่งอาชีพ
แผนภูมิ ฎ	ร้อยละของแรงงานที่ต้องการ จำแนกตามเพศ
แผนภูมิ ฏ	ร้อยละของระดับสมรรถนะ/ทักษะ/ฝีมือแรงงาน ของกลุ่มแรงงานที่สถานประกอบการรับเข้ามาทำงานใหม่ จำแนกตามประเภทอาชีพ
แผนภูมิ ฐ	ร้อยละของวิธีการปรับตัวของสถานประกอบการต่อสถานการณ์ภาพการขาดแคลนแรงงาน
แผนภูมิ ฑ	จำนวนแรงงานที่ต้องการ แรงงานที่ขาดแคลน และผู้ว่างงาน จำแนกตามภาค
แผนภูมิ ท	จำนวนแรงงานที่ต้องการ แรงงานที่ขาดแคลน และผู้ว่างงาน จำแนกตามระดับการศึกษา และสาขาวิชาที่จบ

สารบัญตาราง

ตาราง ก	จำนวนแรงงานที่ต้องการและขาดแคลน และเฉลี่ยต่อสถานประกอบการ ตามภาค
ตาราง ข	ร้อยละของแรงงานที่ต้องการ จำแนกตามตำแหน่งอาชีพ และภาค
ตาราง ค	จำนวนแรงงานที่ต้องการ จำแนกตามกิจกรรมทางเศรษฐกิจ
ตาราง ง	ร้อยละของแรงงานที่ต้องการ จำแนกตามระดับการศึกษา และประเภทอาชีพ
ตาราง จ	จำนวนแรงงานที่ขาดแคลน จำแนกตามกิจกรรมทางเศรษฐกิจ
ตาราง ฉ	ร้อยละของแรงงานที่ขาดแคลน จำแนกตามประเภทอาชีพ และระดับการศึกษา
ตาราง ช	ร้อยละของระดับคุณลักษณะแรงงานที่มีอยู่ในสถานประกอบการ
ตาราง ซ	จำนวนและร้อยละของสถานประกอบการ จำแนกตามความต้องการให้รัฐช่วยเหลือ และภาค
ตาราง ฌ	สถานประกอบการที่ต้องการให้ภาครัฐช่วยเหลือ จำแนกตามความต้องการ และภาค
ตาราง ฎ	ร้อยละของสถานประกอบการที่มีการปรับตัวต่อสถานภาพการขาดแคลนแรงงาน ตามภาค
ตาราง ฏ	จำนวนแรงงานที่ต้องการ แรงงานที่ขาดแคลน และผู้ว่างงาน ที่จบการศึกษา ระดับปริญญาตรี จำแนกตามสาขาวิชาที่จบ

1.1 ความเป็นมา

เพื่อเตรียมความพร้อมในการเข้าสู่ประชาคมอาเซียน คือการนำอาเซียนไปสู่การเป็นตลาดและฐานการผลิตร่วมกัน (Single market and Production Base) ผู้ประกอบการต้องพัฒนาศักยภาพของธุรกิจและอุตสาหกรรมให้ดีขึ้นจากเดิมเพื่อการรองรับการแข่งขัน รวมถึงการขาดแคลนแรงงานในบางสาขา และคุณภาพของแรงงานไม่สามารถตอบสนองการเปลี่ยนแปลงเทคโนโลยีที่เปลี่ยนแปลงอย่างรวดเร็วในยุคการค้าเสรี การเตรียมความพร้อมในการพัฒนาทรัพยากรมนุษย์ให้มีประสิทธิภาพเพื่อรองรับการแข่งขันจึงมีความจำเป็นที่จะต้องวางแผนและพัฒนาทางด้านกำลังคนของสถานประกอบการ ข้อมูลความต้องการแรงงานหรือการขาดแคลนแรงงานของสถานประกอบการ ยังมีการจัดเก็บค่อนข้างน้อยและไม่ครอบคลุมการประกอบการทุกด้าน ในขณะที่ข้อมูลด้านแรงงานเป็นข้อมูลที่สำคัญต่อการวางแผนกำลังคนของประเทศ เพื่อให้สอดคล้องกับความต้องการในสาขาอุตสาหกรรมต่างๆ รวมทั้งใช้ในการจัดทำโครงการพัฒนาฝีมือแรงงานระยะสั้นเพื่อตอบสนองความต้องการเร่งด่วนเฉพาะด้าน เพื่อให้ผู้ประกอบการสามารถขยายกำลังการผลิตได้ตามความต้องการของตลาด

สำนักงานสถิติแห่งชาติ เล็งเห็นความจำเป็นที่จะต้องจัดหาข้อมูลดังกล่าว เพื่อให้ได้ให้บริการแก่ภาครัฐและเอกชน จึงได้จัดทำการศึกษาสำรวจขึ้น ซึ่งนับเป็นการสำรวจครั้งที่ 2 ข้อมูลที่ได้จากการสำรวจจะถูกนำไปประมวลเป็นสถิติในภาพรวม นำเสนอผลในแต่ละกลุ่มอุตสาหกรรม

1.2 วัตถุประสงค์

1) เพื่อเก็บรวบรวมข้อมูลสถิติเกี่ยวกับความต้องการแรงงานและขาดแคลนแรงงานของสถานประกอบการธุรกิจและอุตสาหกรรมประเภทต่างๆ

2) เพื่อศึกษาวิเคราะห์ความต้องการแรงงานและการขาดแคลนแรงงานในแต่ละธุรกิจและอุตสาหกรรม สาขาอาชีพที่ต้องการ ระดับและสาขาของการศึกษา ตลอดจนคุณสมบัติของแรงงาน

3) เพื่อส่งเสริมให้มีการพัฒนาแรงงานฝีมือเข้าสู่ภาคธุรกิจการค้า การบริการ และการผลิตรองรับกระบวนการผลิตและเทคโนโลยีที่เปลี่ยนแปลงอย่างรวดเร็ว เพื่อเตรียมความพร้อมในการรักษาและพัฒนาทรัพยากรมนุษย์ให้มีประสิทธิภาพ

4) เพื่อนำข้อมูลความต้องการแรงงานและการขาดแคลนแรงงานไปเป็นเครื่องชี้แนวโน้มภาวะการณ์ จ้างงาน ลักษณะความต้องการแรงงานในแต่ละอุตสาหกรรมทั้งในปัจจุบันและอนาคต อันเป็นประโยชน์ต่อการวางแผนและพัฒนากำลังคนของประเทศ วางแผนการลงทุน วางแผนการศึกษา การให้บริการจัดหางาน การแนะแนวอาชีพให้แก่ นักเรียน/นักศึกษา และประชาชนทั่วไป

1.3 ขอบข่ายและคัมรวม

สถานประกอบการที่มีคนทำงานตั้งแต่ 6 คนขึ้นไปทั่วประเทศ ที่ประกอบกิจกรรมทางเศรษฐกิจ ตามการจัดประเภทมาตรฐานอุตสาหกรรมประเทศไทยปี 2552 (Thailand Standard Industrial Classification : TSIC -2009) ดังนี้

- ธุรกิจทางการค้าและธุรกิจทางการบริการ
- อุตสาหกรรมการผลิต
- การขนส่งทางบก และตัวแทนธุรกิจการท่องเที่ยว (ไม่รวมการขนส่งผู้โดยสารทางบกอื่นๆ ที่ไม่มีตารางเวลา รถมอเตอร์ไซด์รับจ้าง รถจักรยานยนต์สามล้อ รถจักรยานสามล้อ)
- การก่อสร้าง
- โรงพยาบาล

1.4 รายการข้อมูลที่เก็บรวบรวม

1) ข้อมูลทั่วไปของสถานประกอบการ ได้แก่ ชื่อ/ที่ตั้งของสถานประกอบการ จำนวนคนทำงาน เป็นต้น

2) จำนวนแรงงานที่ต้องการและขาดแคลนของสถานประกอบการแต่ละประเภททักษะ/ฝีมือแรงงานของบุคลากรที่ต้องการ รวมถึงคุณลักษณะของแรงงานที่มีในสถานประกอบการ

3) ความต้องการความช่วยเหลือจากภาครัฐ ในการพัฒนาทักษะหรือฝีมือแรงงาน

1.5 ระเบียบวิธีการสำรวจ

ใช้วิธีการสำรวจจากสถานประกอบการที่ตกเป็นตัวอย่างทุกจังหวัดจำนวน 31,856 แห่ง

1.6 วิธีการเก็บรวบรวมข้อมูล

โดยส่งเจ้าหน้าที่ซึ่งเป็นข้าราชการและพนักงานของสำนักงานสถิติแห่งชาติ ออกไปสอบถามข้อมูลจากเจ้าของ/ผู้ประกอบการ หรือผู้ที่ได้รับมอบหมายให้ตอบข้อมูล รวมทั้งออกไปติดตามข้อมูลให้มีความสมบูรณ์ครบถ้วนด้วย

1.7 คาบเวลาการปฏิบัติงาน

การปฏิบัติงานเก็บรวบรวมข้อมูลระหว่างเดือน มีนาคม – พฤษภาคม 2556

1.8 การนำเสนอผล

นำเสนอข้อมูลในระดับภาคและทั่วประเทศ โดยจำแนกตามกิจกรรมทางเศรษฐกิจในระดับหมวดย่อย (2 digits) และขนาดของสถานประกอบการ (จำนวนคนทำงาน) แบ่งออกเป็น 6 กลุ่ม คือ คนทำงาน

- กลุ่มที่ 1 คนทำงาน 6 - 15 คน
- กลุ่มที่ 2 คนทำงาน 16 - 25 คน
- กลุ่มที่ 3 คนทำงาน 26 - 30 คน
- กลุ่มที่ 4 คนทำงาน 31 - 50 คน
- กลุ่มที่ 5 คนทำงาน 51 - 200 คน
- กลุ่มที่ 6 คนทำงานมากกว่า 200 คน

1.9 ประโยชน์ของข้อมูล

ข้อมูลที่ได้จากการสำรวจนี้ เป็นข้อมูลที่มีประโยชน์อย่างมากต่อหน่วยงานทั้งภาครัฐและภาคเอกชน ดังนี้

ภาครัฐ :

- ใช้ประกอบการพัฒนาหลักสูตรการศึกษาในระดับต่างๆ เพื่อให้สามารถผลิตกำลังคนได้ตรงกับความต้องการของตลาดแรงงาน

- ใช้ในการจัดทำโครงการ/หลักสูตรพัฒนาฝีมือแรงงาน ได้อย่างถูกต้องเหมาะสม

- ใช้เพื่อการวางแผนพัฒนาเศรษฐกิจและสังคมที่เกี่ยวข้องกับด้านแรงงาน

ภาคเอกชน :

- ใช้ประกอบการตัดสินใจปรับแผนการดำเนินงาน และสามารถสะท้อนปัญหา และให้ข้อเสนอแนะด้านแรงงานให้หน่วยงานภาครัฐรับไปแก้ปัญหา

ภาคประชาชน :

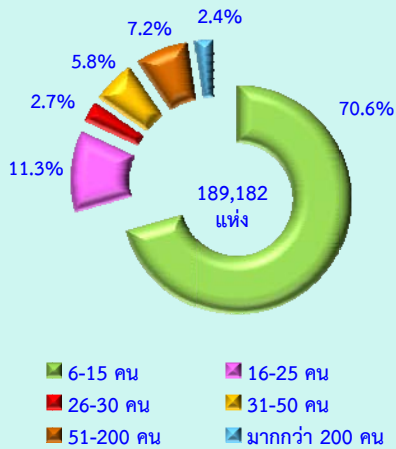
- ใช้ประกอบการตัดสินใจลงทุน/ดำเนินกิจการ และวางแผนการศึกษา และที่สำคัญที่สุดคือ ประชาชนจะมีความเป็นอยู่ที่ดีขึ้นจากผลการพัฒนากำลังคน และการพัฒนาเศรษฐกิจและสังคมที่มีประสิทธิภาพ

บทที่ 2 ผลการสำรวจที่สำคัญ

2.1 ข้อมูลทั่วไปของสถานประกอบการ

จากการสำรวจความต้องการแรงงานของสถานประกอบการ ปี 2556 พบว่า สถานประกอบการที่มีคนทำงานตั้งแต่ 6 คนขึ้นไปทั่วประเทศจำนวน 189,182 แห่ง เป็นสถานประกอบการที่มีคนทำงาน 6-15 คน จำนวน 133,589 แห่งหรือร้อยละ 70.6 รองลงมา ได้แก่ สถานประกอบการที่มีคนทำงาน 16-25 คนจำนวน 21,333 แห่งหรือร้อยละ 11.3 สถานประกอบการที่มีคนทำงาน 51-200 คน จำนวน 13,567 แห่งหรือร้อยละ 7.2 สถานประกอบการที่มีคนทำงาน 31-50 คน จำนวน 11,012 แห่ง คิดเป็นร้อยละ 5.8 สำหรับสถานประกอบการที่มีคนทำงาน 26-30 คน และสถานประกอบการ ขนาดใหญ่ที่มีคนทำงานมากกว่า 200 คน มีจำนวน 5,197 แห่งและ 4,484 แห่ง คิดเป็นร้อยละ 2.7 และร้อยละ 2.4 ตามลำดับ (แผนภูมิ ก)

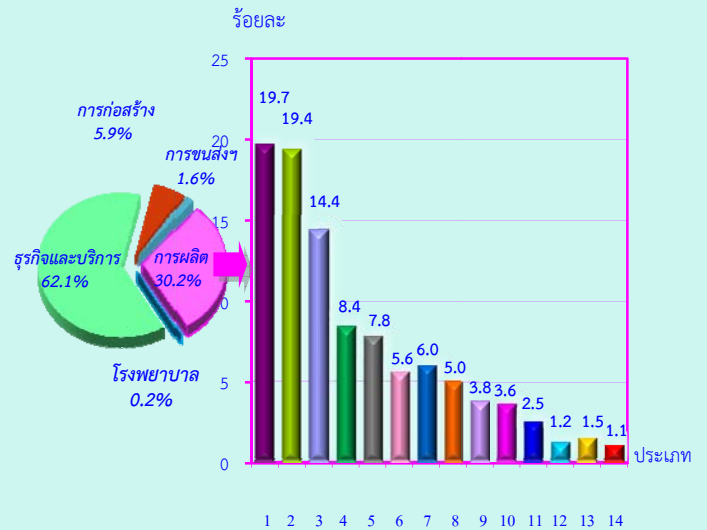
แผนภูมิ ก ร้อยละของสถานประกอบการ จำแนกตามขนาด (จำนวนคนทำงาน)



เมื่อพิจารณาตามกิจกรรมทางเศรษฐกิจ (แผนภูมิ ข) พบว่า ส่วนใหญ่ (ร้อยละ 62.1) ดำเนินกิจการเกี่ยวกับธุรกิจทางการค้าส่ง ค้าปลีก และธุรกิจบริการ รองลงมาเป็นอุตสาหกรรมการผลิต ร้อยละ 30.2 ส่วนการก่อสร้าง มีประมาณร้อยละ 5.9 ในขณะที่การขนส่งทางบกและตัวแทนธุรกิจการ

ท่องเที่ยว และโรงพยาบาล มีสัดส่วนเพียงเล็กน้อย ประมาณร้อยละ 1.6 และ 0.2 ตามลำดับ

แผนภูมิ ข ร้อยละของสถานประกอบการ จำแนกตามกิจกรรมทางเศรษฐกิจ



ประเภทการผลิต :

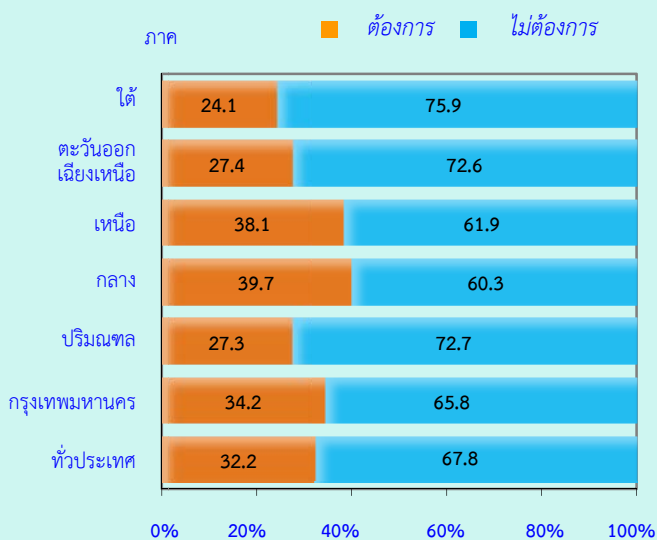
- 1 = การผลิตสิ่งทอ เครื่องแต่งกาย ผลิตภัณฑ์หนังสัตว์
- 2 = การผลิตอาหาร เครื่องดื่ม และยาสูบ
- 3 = การผลิตโลหะขั้นมูลฐาน และโลหะประดิษฐ์
- 4 = การผลิตเฟอร์นิเจอร์ รวมทั้งการผลิตซึ่งมิได้จัดประเภทไว้ในที่อื่น
- 5 = การผลิตผลิตภัณฑ์จากแร่โลหะ
- 6 = การผลิตผลิตภัณฑ์ยาง และพลาสติก
- 7 = การผลิตกระดาษ ผลิตภัณฑ์กระดาษ และการพิมพ์
- 8 = การผลิตไม้และผลิตภัณฑ์จากไม้
- 9 = การผลิตเคมีภัณฑ์ และผลิตภัณฑ์เคมี
- 10 = การผลิตเครื่องจักรและอุปกรณ์
- 11 = การผลิตยานยนต์ รถพ่วงและรถกึ่งรถพ่วง
- 12 = การผลิตอุปกรณ์และเครื่องอุปกรณวิทย์ โทรทัศน์ และการสื่อสาร
- 13 = การผลิตเครื่องจักร และเครื่องอุปกรณ์ไฟฟ้า ซึ่งมีได้ จัดประเภทไว้ในที่อื่น
- 14 = การผลิตอุตสาหกรรมการผลิตอื่น ๆ

2.2 ความต้องการแรงงาน และแรงงานที่ขาดแคลนของสถานประกอบการ

ผลจากการสำรวจ (แผนภูมิ ค และตาราง ก) สถานประกอบการที่มีคนทำงานตั้งแต่ 6 คนขึ้นไป ภาพรวมทั่วประเทศ พบว่า สถานประกอบการต้องการจ้างแรงงานเพิ่มประมาณร้อยละ 32.2 โดยมีจำนวนแรงงานที่ต้องการประมาณ 306,148 คน และในจำนวนนี้เป็นแรงงานที่ขาดแคลน (แรงงานที่ขาดแคลน หมายถึง ตำแหน่งงานที่หาคนทำงานยาก หรือหาคนทำงานไม่ได้ตั้งแต่ 6 เดือนขึ้นไป) ประมาณ 181,827 คน หรือคิดเป็นร้อยละ 59.4 ของแรงงานที่ต้องการทั้งหมด

เมื่อพิจารณาตามภาค สถานประกอบการที่ตั้งอยู่ในภาคกลางและภาคเหนือมีความต้องการแรงงานเพิ่มร้อยละ 39.7 และร้อยละ 38.1 ในขณะที่กรุงเทพมหานครมีความต้องการแรงงานเพิ่มร้อยละ 34.2 ภาคตะวันออกเฉียงเหนือและเขตปริมณฑล มีความต้องการแรงงานเพิ่มร้อยละ 27.4 และ 27.3 ตามลำดับ ส่วนภาคใต้ มีความต้องการแรงงานเพิ่มร้อยละ 24.1

แผนภูมิ ค ร้อยละของสถานประกอบการจำแนกตามความต้องการแรงงาน และภาค

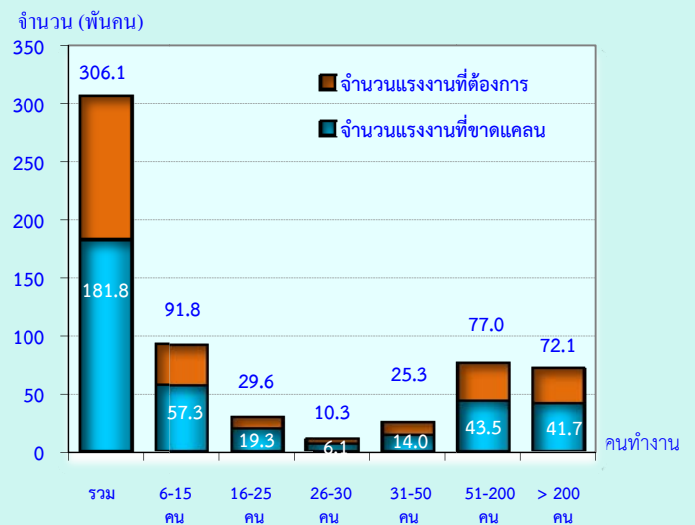


ตาราง ก จำนวนแรงงานที่ต้องการและขาดแคลน และเฉลี่ยต่อสถานประกอบการ และภาค

ภาค	จำนวนสถานประกอบการ (แห่ง)	จำนวนแรงงานที่ต้องการ		จำนวนแรงงานที่ขาดแคลน	
		ทั้งสิ้น (พันคน)	เฉลี่ย (คน)	ทั้งสิ้น (พันคน)	เฉลี่ย (คน)
ทั่วประเทศ	189,182	306.1	1.6	181.8	1.0
กทม.	55,189	120.5	2.2	74.0	1.3
ปริมณฑล	25,645	47.6	1.9	28.9	1.1
กลาง	32,228	48.7	1.5	25.8	0.8
เหนือ	25,100	29.9	1.2	18.2	0.7
ตะวันออกเฉียงเหนือ	29,586	31.6	1.1	14.7	0.5
ใต้	21,434	27.8	1.3	20.3	0.9

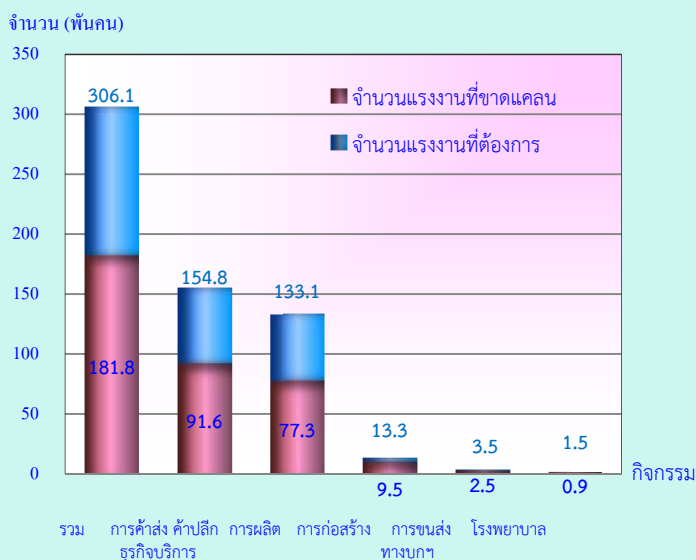
เมื่อพิจารณาตามขนาดของสถานประกอบการ (จำนวนคนทำงาน) แผนภูมิ ง จะเห็นได้ว่า สถานประกอบการที่มีคนทำงานตั้งแต่ 6-15 คน มีความต้องการแรงงานมากที่สุด จำนวน 91,838 คน รองลงมา ได้แก่ สถานประกอบการที่มีคนทำงาน 51-200 คน ประมาณ 76,999 คน ในขณะที่สถานประกอบการที่มีคนทำงานมากกว่า 200 คน มีความต้องการแรงงาน 72,097 คน

แผนภูมิ ง จำนวนแรงงานที่ต้องการและขาดแคลน จำแนกตามขนาด (จำนวนคนทำงาน)



เมื่อพิจารณาตามกิจกรรมทางเศรษฐกิจพบว่า สถานประกอบการที่ประกอบกิจการเกี่ยวกับการค้าส่งค้าปลีกและธุรกิจบริการ มีความต้องการแรงงานประมาณ 154,820 คน ในจำนวนนี้เป็นแรงงานที่ขาดแคลน 91,619 คน สำหรับสถานประกอบการการผลิตต้องการแรงงานประมาณ 133,114 คน (เป็นแรงงานขาดแคลน 77,284 คน) ขณะที่ความต้องการแรงงานในกิจกรรมการก่อสร้างมีประมาณ 13,255 คน กิจกรรมการขนส่งทางบกฯ และโรงพยาบาลมีความต้องการแรงงานประมาณ 3,486 คน และ 1,473 คน ตามลำดับ (แผนภูมิ จ)

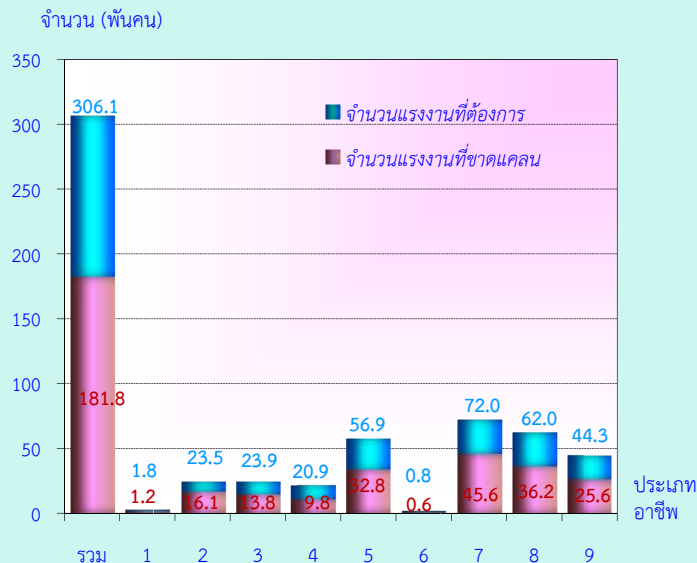
แผนภูมิ จ จำนวนแรงงานที่ต้องการและขาดแคลน จำแนกตามกิจกรรมทางเศรษฐกิจ



สำหรับอาชีพของผู้ปฏิบัติงานที่สถานประกอบการต้องการ และระบุว่าขาดแคลนด้วย (แผนภูมิ ฉ) ส่วนใหญ่เป็นผู้ปฏิบัติงานโดยใช้ฝีมือในธุรกิจต่างๆ เช่น ช่างเย็บผ้า ช่างเครื่องระบบปรับอากาศ และระบบทำความเย็น ช่างเครื่องและช่างซ่อมแซมเครื่องยนต์ยานยนต์มากที่สุด คือ มีความต้องการแรงงาน ประมาณ 72,049 คน ในจำนวนนี้เป็นตำแหน่งงานที่ขาดแคลน 45,601 คน รองลงมาเป็นผู้ปฏิบัติงานในโรงงานฯ มีความต้องการประมาณ 61,984 คน ในจำนวนนี้เป็นตำแหน่งงานที่ขาดแคลน 36,215 คน

สำหรับแรงงานที่สถานประกอบการต้องการเพิ่มและเป็นตำแหน่งที่ขาดแคลนน้อยที่สุดคือผู้ปฏิบัติงานฝีมือด้านการเกษตรและประมง

แผนภูมิ ฉ จำนวนแรงงานที่ต้องการและขาดแคลน จำแนกตามประเภทอาชีพ



ประเภทอาชีพ :

- 1 = ผู้บริหาร/ผู้จัดการ
- 2 = ผู้ประกอบวิชาชีพด้านต่าง ๆ
- 3 = เจ้าหน้าที่เทคนิคและผู้ประกอบวิชาชีพที่เกี่ยวข้องกับด้านต่างๆ
- 4 = เสมียน/เจ้าหน้าที่สำนักงาน
- 5 = พนักงานบริการ/พนักงานขาย
- 6 = ผู้ปฏิบัติงานที่มีฝีมือด้านการเกษตร ป่าไม้ และประมง
- 7 = ช่างฝีมือและผู้ปฏิบัติงานที่เกี่ยวข้อง
- 8 = ผู้ควบคุมเครื่องจักรในโรงงานและเครื่องจักรและผู้ปฏิบัติงานด้านการประกอบ
- 9 = ผู้ประกอบอาชีพพื้นฐาน

หากพิจารณาแรงงานที่ต้องการตามตำแหน่งอาชีพในแต่ละภาค (ตาราง ข) พบว่า ในภาพรวม สถานประกอบการมีความที่ต้องการแรงงานตำแหน่งช่างฝีมือและผู้ปฏิบัติงานที่เกี่ยวข้องมากที่สุดร้อยละ 23.5 จากจำนวนทั้งหมด 306,148 คน รองลงมา คือ ตำแหน่งผู้ควบคุมเครื่องจักรในโรงงานและเครื่องจักรและผู้ปฏิบัติงานด้านการประกอบ ร้อยละ 20.2 และตำแหน่งพนักงานบริการและผู้จำหน่ายสินค้าร้อยละ 18.6 สำหรับตำแหน่งอาชีพผู้ประกอบอาชีพงานพื้นฐาน หรือพนักงานคนงาน

ทั่วไปมีความต้องการร้อยละ 14.5 ผู้ประกอบวิชาชีพด้านต่างๆ ช่างเทคนิคและผู้ปฏิบัติงานด้านเทคนิคเสมียน/เจ้าหน้าที่สำนักงาน ผู้บริหาร/ผู้จัดการ ผู้ปฏิบัติงานฝีมือด้านการเกษตรและประมงมีความต้องการต่ำกว่าร้อยละ 8.0

ตาราง ข ร้อยละของแรงงานที่ต้องการ จำแนกตามตำแหน่งอาชีพและภาค

ตำแหน่งอาชีพ	รวม	กรุงเทพมหา นคร	ปริมณฑล	กลาง	เหนือ	ตะวันออกเฉียงเหนือ	ใต้
รวม	100.0	39.3	15.6	15.9	9.8	10.3	9.1
1	0.6	0.7	0.4	0.3	0.5	0.3	1.3
2	7.7	14.8	4.2	1.9	4.1	2.2	3.0
3	7.8	12.3	6.0	4.1	3.4	3.5	7.3
4	6.8	7.6	7.9	6.3	3.2	3.9	9.6
5	18.6	17.9	7.1	13.9	23.9	35.7	24.1
6	0.3	0.1	-	0.5	-	0.4	1.2
7	23.5	22.9	29.8	23.9	26.8	20.3	14.8
8	20.2	15.7	31.7	33.4	16.2	15.9	6.6
9	14.5	7.8	12.8	15.8	21.9	17.8	32.0

ตำแหน่งอาชีพ :

- 1 = ผู้บริหาร/ผู้จัดการ
- 2 = ผู้ประกอบวิชาชีพด้านต่าง ๆ
- 3 = เจ้าหน้าที่เทคนิคและผู้ประกอบวิชาชีพที่เกี่ยวข้องกับด้านต่างๆ
- 4 = เสมียน/เจ้าหน้าที่สำนักงาน
- 5 = พนักงานบริการ/พนักงานขายและผู้จัดการสินค้า
- 6 = ผู้ปฏิบัติงานที่มีฝีมือด้านการเกษตร ป่าไม้ และประมง
- 7 = ช่างฝีมือและผู้ปฏิบัติงานที่เกี่ยวข้อง
- 8 = ผู้ควบคุมเครื่องจักรโรงงานและเครื่องจักร และปฏิบัติงานด้านการประกอบ
- 9 = ผู้ประกอบอาชีพพื้นฐาน

เมื่อพิจารณาตามภาค พบว่า กรุงเทพมหานครมีความต้องการแรงงานมากที่สุดคิดเป็นร้อยละ 39.3 ตำแหน่งที่ต้องการมากที่สุด คือ ผู้ปฏิบัติงานโดยใช้ฝีมือในธุรกิจต่างๆ ร้อยละ 22.9 เช่น ช่างเย็บผ้า ช่างเครื่องระบบปรับอากาศและระบบทำความเย็น ช่างเครื่องและช่างซ่อมแซมเครื่องยนตยานยนต์ พนักงานบริการและผู้จัดการสินค้าร้อยละ 17.9 เช่น พนักงานเสิร์ฟอาหารและเครื่องดื่ม และพนักงานช่วยขายในร้าน

ภาคกลางและเขตปริมณฑล มีความต้องการแรงงานที่คล้ายคลึงกันร้อยละ 15.9 และ

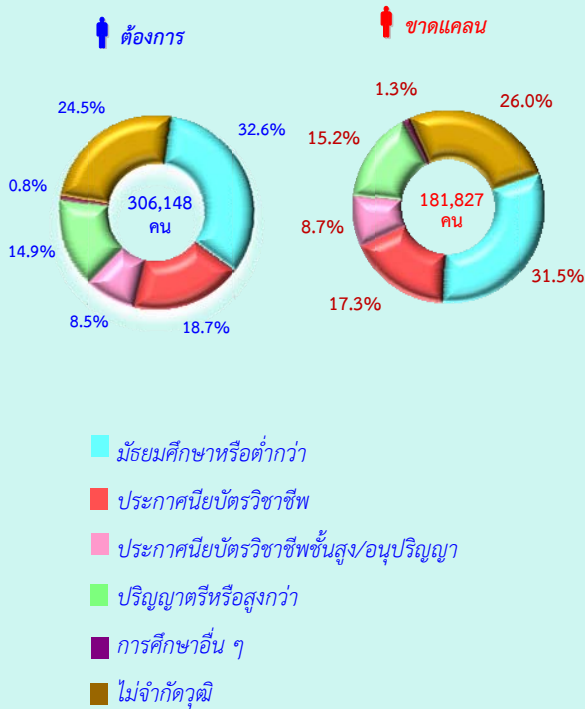
ร้อยละ 15.6 ตำแหน่งงานที่ต้องการคือผู้ควบคุมเครื่องจักรในโรงงานและเครื่องจักรและผู้ปฏิบัติงานด้านการประกอบ เช่น ผู้ประกอบเครื่องจักรกลประกอบอุปกรณ์ไฟฟ้าและอิเล็กทรอนิกส์ ร้อยละ 33.4 และร้อยละ 33.4 ตำแหน่งช่างฝีมือและผู้ปฏิบัติงานที่เกี่ยวข้อง เช่น อาชีพช่างเชื่อมและช่างตัดโลหะด้วยเปลวไฟร้อยละ 23.9 และร้อยละ 29.8 ตามลำดับ

ภาคเหนือต้องการแรงงานร้อยละ 9.8 ตำแหน่งอาชีพที่ต้องการคือ ผู้ปฏิบัติงานโดยใช้ฝีมือในธุรกิจต่างๆ เช่น ช่างเครื่องและช่างซ่อมแซมเครื่องยนตยานยนต์ ร้อยละ 26.8 และร้อยละ 23.9 ต้องการตำแหน่งอาชีพพนักงานบริการและผู้จัดการสินค้า เช่น พนักงานช่วยขายในร้าน และผู้ประกอบอาชีพงานพื้นฐาน คนงานทั่วไปคิดเป็นร้อยละ 21.9

ภาคตะวันออกเฉียงเหนือ มีความต้องการตำแหน่งพนักงานบริการและผู้จัดการสินค้าร้อยละ 35.7 เช่น พนักงานช่วยขายในร้าน พนักงานขายของในศูนย์การค้าบริการลูกค้า รองลงมา คือ ผู้ปฏิบัติงานโดยใช้ฝีมือในธุรกิจต่างๆ เช่น ช่างเย็บช่างตัดเย็บเสื้อผ้า ช่างปักและผู้ปฏิบัติงานที่เกี่ยวข้อง ร้อยละ 20.3 และ ต้องการตำแหน่งอาชีพผู้ควบคุมเครื่องจักรในโรงงานและเครื่องจักรและผู้ปฏิบัติงานด้านการประกอบ เช่น ผู้ควบคุมเครื่องจักรผลิตอาหารและผลิตภัณฑ์ที่เกี่ยวข้องร้อยละ 15.9

ภาคใต้ ตำแหน่งอาชีพที่ต้องการมากที่สุดคือผู้ประกอบอาชีพงานพื้นฐานหรือคนงานทั่วไป เช่น คนงานขนถ่ายของขึ้น-ลงจากยานพาหนะ รถบรรทุก รถเข็น ขนถ่ายหีบห่อ ขนถ่ายสินค้าในคลัง คนงานทำความสะอาดโดยการปัดกวาดหรือดูดฝุ่นล้าง และขัดพื้น ห้องน้ำ โรงแรม พนักงานเสิร์ฟอาหารและเครื่องดื่ม และพนักงานช่วยขายในร้าน คิดเป็นร้อยละ 32.0 รองลงมา คือ พนักงานบริการและผู้จัดการสินค้าร้อยละ 24.1 เช่น พนักงานช่วยขายในร้าน และช่างฝีมือและผู้ปฏิบัติงานที่เกี่ยวข้อง เช่น ช่างเครื่องและช่างซ่อมแซมเครื่องยนตยานยนต์ ร้อยละ 14.8

**แผนภูมิ ข จำนวนแรงงานที่ต้องการและขาดแคลน
จำแนกตามระดับการศึกษา**



หากพิจารณาแรงงานที่ต้องการและขาดแคลนตามระดับการศึกษา (แผนภูมิ ข) พบว่า สถานประกอบการมีความต้องการแรงงานที่มีวุฒิการศึกษาในระดับมัธยมศึกษาหรือต่ำกว่า ในสัดส่วนที่สูงที่สุด (ร้อยละ 32.6) ในจำนวนนี้เป็นแรงงานขาดแคลนร้อยละ 31.5 รองลงมาเป็นแรงงานที่ไม่จำกัดวุฒิการศึกษา(ร้อยละ24.5) ซึ่งเป็นแรงงานที่ขาดแคลนถึงร้อยละ 26.0

**ตาราง ค จำนวนแรงงานที่ต้องการ จำแนกตาม
กิจกรรมทางเศรษฐกิจ**

กิจกรรมทางเศรษฐกิจ	จำนวนสถานประกอบการ (แห่ง)	จำนวนแรงงานที่ต้องการ	
		ทั้งสิ้น (พันคน)	เฉลี่ย (คน)
รวม	189,182	306.1	1.6
ธุรกิจและบริการ	117,473	154.8	1.3
การผลิต	57,205	133.1	2.3
การก่อสร้าง	11,090	13.3	1.2
การขนส่งทางบกฯ	3,089	3.5	1.1
โรงพยาบาล	325	1.5	4.5

เมื่อพิจารณาความต้องการแรงงานตามกิจกรรมทางเศรษฐกิจ (ตาราง ค) สถานประกอบการต้องการแรงงานทั้งสิ้น 306,148 คน หรือเฉลี่ยประมาณ 1.6 คนต่อกิจการนั้น เมื่อพิจารณาในแต่ละกิจการ พบว่า สถานประกอบการโรงพยาบาลต้องการแรงงานโดยเฉลี่ยประมาณ 4.5 คนต่อกิจการ รองลงมาเป็นสถานประกอบการการผลิต ต้องการแรงงานเฉลี่ยประมาณ 2.3 คนต่อกิจการ

**ตาราง ง ร้อยละของแรงงานที่ต้องการ จำแนกตาม
ระดับการศึกษา และประเภทอาชีพ**

ประเภทอาชีพ	รวม	มัธยมศึกษาหรือต่ำกว่า	ประกาศนียบัตรวิชาชีพ	ประกาศนียบัตรวิชาชีพชั้นสูงฯ	ปริญญาตรีหรือสูงกว่า	การศึกษาอื่น ๆ	ไม่จำกัดวุฒิ
รวม	100.0	32.6	18.7	8.5	14.9	0.8	24.5
1	100.0	2.0	5.9	3.3	76.4	-	12.4
2	100.0	1.0	1.5	2.9	92.8	-	1.8
3	100.0	8.6	14.7	19.8	49.6	0.3	6.9
4	100.0	14.7	24.6	31.9	21.6	-	7.2
5	100.0	33.6	21.8	7.7	8.6	0.1	28.2
6	100.0	42.3	11.8	6.9	-	-	39.0
7	100.0	28.9	29.3	10.6	1.4	2.1	27.7
8	100.0	60.2	15.4	2.4	0.1	0.2	21.8
9	100.0	37.7	11.1	0.9	0.2	1.7	48.4

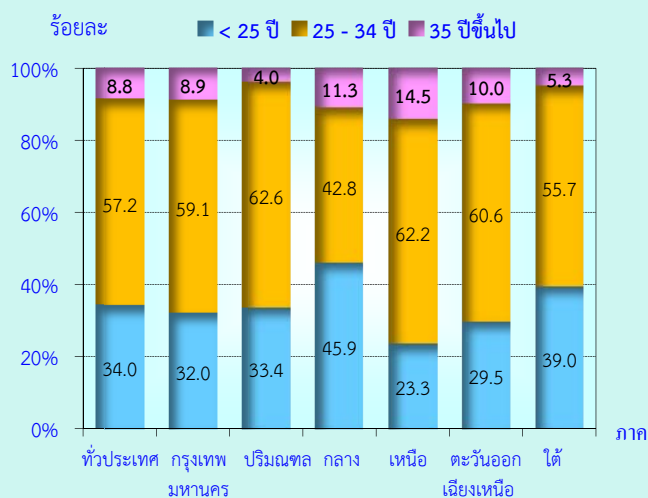
ตำแหน่งอาชีพ :

- | | |
|---|---|
| 1 = ผู้บริหาร/ผู้จัดการ | 6 = ผู้ปฏิบัติงานที่มีฝีมือด้าน |
| 2 = ผู้ประกอบวิชาชีพด้านต่าง ๆ | การเกษตร ป่าไม้ และประมง |
| 3 = เจ้าหน้าที่เทคนิคและผู้ประกอบวิชาชีพที่เกี่ยวข้องกับด้านต่างๆ | 7 = ช่างฝีมือและผู้ปฏิบัติงานที่เกี่ยวข้อง |
| 4 = เสมียน/เจ้าหน้าที่สำนักงาน | 8 = ผู้ควบคุมเครื่องจักรโรงงาน และ เครื่องจักร และปฏิบัติงานด้านการประกอบ |
| 5 = พนักงานบริการ/พนักงานขายและผู้จำหน่ายสินค้า | 9 = ผู้ประกอบอาชีพพื้นฐาน |

เมื่อพิจารณาแรงงานในแต่ละประเภทอาชีพตามระดับการศึกษา (ตาราง ง) พบว่า โดยภาพรวม สถานประกอบการต้องการแรงงานที่มีวุฒิการศึกษาในระดับมัธยมศึกษาหรือต่ำกว่า ในสัดส่วนสูงที่สุดร้อยละ 32.6 รองลงมาเป็นผู้ไม่จำกัดวุฒิการศึกษาร้อยละ 24.5

เมื่อสอบถามถึงอาชีพของแรงงานที่ต้องการ พบว่า ต้องการแรงงานผู้ประกอบวิชาชีพด้านต่าง ๆ เช่นโปรแกรมเมอร์ ผู้ประกอบวิชาชีพด้านโฆษณาและการตลาด นักบัญชี นักพัฒนาเว็บไซต์และสื่อผสมฯลฯ ที่มีวุฒิการศึกษาในระดับปริญญาตรีหรือสูงกว่าในสัดส่วนสูงที่สุด (ร้อยละ 92.8) รองลงมาคือผู้จัดการ/ผู้บริหารที่มีวุฒิการศึกษาในระดับปริญญาตรีหรือสูงกว่า (ร้อยละ 76.4) สำหรับผู้ปฏิบัติงานในโรงงานต้องการผู้ที่มีการศึกษาในระดับมัธยมศึกษาหรือต่ำกว่า (ร้อยละ 60.1) ส่วนพนักงานคนงานทั่วไปไปสถานประกอบการมักจะไม่จำกัดวุฒิการศึกษา

แผนภูมิ ช ร้อยละของแรงงานที่ต้องการจำแนกตามกลุ่มอายุ และภาค

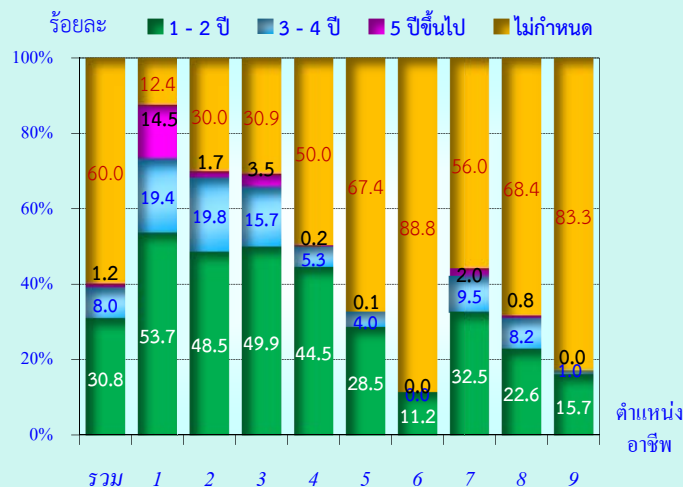


จากแผนภูมิ ช แสดงให้เห็นว่าในภาพรวมแรงงานที่สถานประกอบการต้องการส่วนใหญ่ (ร้อยละ 57.2) ต้องการแรงงานที่มีอายุ 25 - 34 ปี รองลงมาเป็นแรงงานที่มีอายุน้อยกว่า 25 ปี ร้อยละ 34.0 ส่วนแรงงานที่มีอายุตั้งแต่ 35 ปีขึ้นไปมีความต้องการเพียงเล็กน้อยประมาณร้อยละ 8.8

สำหรับความต้องการแรงงานตามภาค พบว่าเกือบทุกภาค (มากกว่าร้อยละ 55.0) ต้องการแรงงานที่มีอายุ 25 - 34 ปี รองลงมาเป็นแรงงานที่มีอายุน้อยกว่า 25 ปี และอายุ 35 ปีขึ้นไป ยกเว้น

ยกเว้น ภาคกลางที่ต้องการแรงงานที่มีอายุน้อยกว่า 25 ปี มากกว่ากลุ่มอายุอื่น

แผนภูมิ ฉ ร้อยละของแรงงานที่ต้องการ จำแนกตามประสบการณ์การทำงาน และตำแหน่งอาชีพ

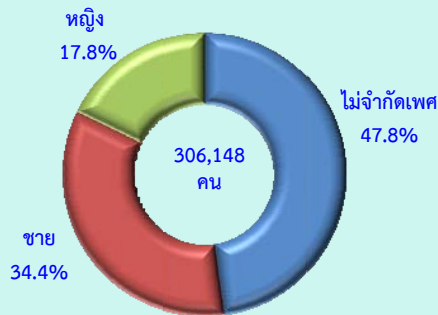


ตำแหน่งอาชีพ :

- 1 = ผู้บริหาร/ผู้จัดการ
- 2 = ผู้ประกอบวิชาชีพด้านต่าง ๆ
- 3 = เจ้าหน้าที่เทคนิคและผู้ประกอบวิชาชีพที่เกี่ยวข้องกับด้านต่างๆ
- 4 = เสมียน/เจ้าหน้าที่สำนักงาน
- 5 = พนักงานบริการ/พนักงานขายและผู้จำหน่ายสินค้า
- 6 = ผู้ปฏิบัติงานที่มีฝีมือด้าน การเกษตร ป่าไม้ และประมง
- 7 = ช่างฝีมือและผู้ปฏิบัติงานที่เกี่ยวข้อง
- 8 = ผู้ควบคุมเครื่องจักรโรงงาน และ เครื่องจักร และปฏิบัติงานด้านการประกอบ
- 9 = ผู้ประกอบอาชีพพื้นฐาน

เมื่อสอบถามถึงประสบการณ์การทำงานของแรงงานที่ต้องการรับเข้ามาทำงานใหม่ พบว่าอาชีพผู้บริหาร/ผู้จัดการ เป็นตำแหน่งงานที่ต้องการผู้ที่มีประสบการณ์การทำงานสูง มากกว่า 5 ปีขึ้นไป คิดเป็นร้อยละ 14.5 ส่วนอาชีพผู้ปฏิบัติงานฝีมือด้านการเกษตรและประมง และ พนักงานคนงานทั่วไปไม่กำหนดประสบการณ์การทำงาน (ร้อยละ 88.8 และร้อยละ 83.3) ซึ่งถ้าพิจารณาประสบการณ์การทำงานในแต่ละอาชีพในภาพรวมแล้วสถานประกอบการต้องการแรงงานประสบการณ์การทำงาน 1-2 ปี เป็นส่วนใหญ่ (ร้อยละ 30.8) (แผนภูมิ ฉ)

แผนภูมิ ญ ร้อยละแรงงานที่ต้องการ จำแนกตามเพศ



เมื่อพิจารณาแรงงานที่ต้องการตามเพศ พบว่า ส่วนใหญ่ (ร้อยละ 47.8) ไม่จำกัดเพศของแรงงาน และสถานประกอบการต้องการแรงงานเพศชายในสัดส่วนที่สูงกว่าเพศหญิงร้อยละ 34.4 ต่อ ร้อยละ 17.8 (แผนภูมิ ญ)

ตาราง จ จำนวนแรงงานที่ขาดแคลน จำแนกตามกิจกรรมทางเศรษฐกิจ

กิจกรรมทางเศรษฐกิจ	จำนวนสถานประกอบการ (แห่ง)	จำนวนแรงงานที่ขาดแคลน	
		ทั้งสิ้น (พันคน)	เฉลี่ย (คน)
รวม	189,182	181.8	1.0
ธุรกิจและบริการ	117,473	91.6	0.8
การผลิต	57,205	77.3	1.4
การก่อสร้าง	11,090	9.5	0.9
การขนส่งทางบกฯ	3,089	2.5	0.8
โรงพยาบาล	325	0.9	2.8

จำนวนแรงงานที่สถานประกอบการขาดแคลนจำแนกตามกิจกรรมทางเศรษฐกิจ มีจำนวน 181,827 คน หรือเฉลี่ยประมาณ 1.0 คนต่อกิจการ เมื่อพิจารณาในแต่ละกิจการ พบว่า สถานประกอบการโรงพยาบาล ขาดแคลนแรงงานมากที่สุด คือเฉลี่ยประมาณ 2.8 คนต่อกิจการ รองลงมา เป็นสถานประกอบการการผลิตขาดแคลน แรงงานเฉลี่ยประมาณ 1.4 คนต่อกิจการ

เมื่อพิจารณาการขาดแคลนแรงงานในแต่ละประเภทอาชีพตามระดับการศึกษา (ตาราง ฉ) พบว่า ผู้ประกอบวิชาชีพด้านต่างๆ เช่น โปรแกรมเมอร์ ผู้ประกอบวิชาชีพด้านโฆษณาและการตลาด นักบัญชี นักพัฒนาเว็บไซต์และสื่อผสม ฯลฯ ขาดแคลนแรงงานที่มีวุฒิการศึกษาในระดับปริญญาตรีหรือสูงกว่า ในสัดส่วนสูงที่สุด (ร้อยละ 92.1) รองลงมา คืออาชีพผู้บริหาร/ผู้จัดการ ขาดแคลนแรงงานคิดเป็นร้อยละ 71.8 ในขณะที่อาชีพผู้ควบคุมเครื่องจักรโรงงานและเครื่องจักรและปฏิบัติงานด้านการประกอบขาดแคลนแรงงานที่มีวุฒิการศึกษาในระดับมัธยมศึกษาหรือต่ำกว่า (ร้อยละ 58.6) ส่วนผู้ประกอบการอาชีพพื้นฐานหรือคนงานทั่วไป สถานประกอบการไม่จำกัดวุฒิการศึกษาของแรงงานขาดแคลนแรงงานร้อยละ 53.9

ตาราง ฉ ร้อยละของแรงงานที่ขาดแคลน จำแนกตามประเภทอาชีพ และระดับการศึกษา

ประเภทอาชีพ	รวม	มัธยมศึกษาหรือต่ำกว่า	ประกาศนียบัตรวิชาชีพ	ประกาศนียบัตรวิชาชีพชั้นสูง	ปริญญาตรีหรือสูงกว่า	การศึกษ้อื่น ๆ	ไม่จำกัดวุฒิการศึกษา
รวม	100.0	31.5	17.3	8.7	15.2	1.3	26.0
1	100.0	-	8.7	1.8	71.8	-	17.6
2	100.0	1.0	2.2	2.4	92.1	-	2.3
3	100.0	11.3	12.5	21.6	47.4	-	7.3
4	100.0	14.0	30.2	32.0	17.1	-	6.7
5	100.0	34.1	22.7	8.7	9.2	-	25.4
6	100.0	52.9	-	8.5	-	-	38.6
7	100.0	27.6	24.2	11.7	1.4	3.2	31.9
8	100.0	58.6	16.1	2.8	0.01	0.3	22.2
9	100.0	34.8	7.8	0.3	0.4	2.8	53.9

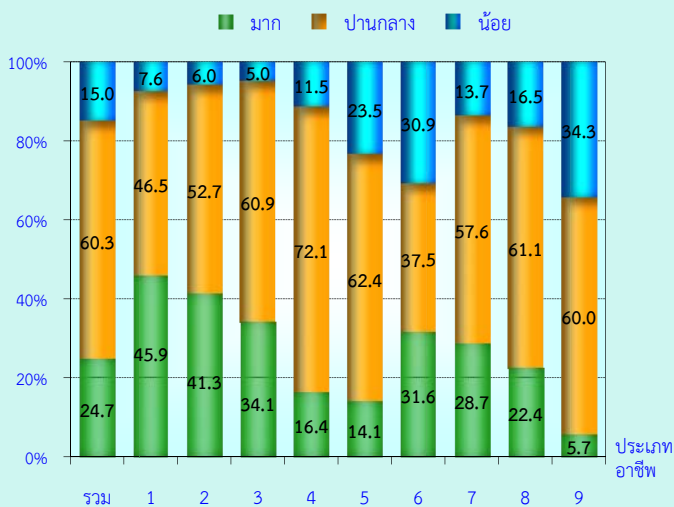
ตำแหน่งอาชีพ :

- 1 = ผู้บริหาร/ผู้จัดการ
- 2 = ผู้ประกอบวิชาชีพด้านต่าง ๆ
- 3 = เจ้าหน้าที่เทคนิคและผู้ประกอบวิชาชีพที่เกี่ยวข้องกับด้านต่างๆ
- 4 = เสมียน/เจ้าหน้าที่สำนักงาน
- 5 = พนักงานบริการ/พนักงานขาย และผู้จำหน่ายสินค้า
- 6 = ผู้ปฏิบัติงานที่มีฝีมือด้านการเกษตร ป่าไม้ และประมง
- 7 = ช่างฝีมือและผู้ปฏิบัติงานที่เกี่ยวข้อง
- 8 = ผู้ควบคุมเครื่องจักรโรงงานและ เครื่องจักร และปฏิบัติงานด้านการประกอบ
- 9 = ผู้ประกอบอาชีพพื้นฐาน

2.3 ระดับสมรรถนะ/ทักษะ/ฝีมือแรงงาน

เมื่อสอบถามระดับสมรรถนะ/ทักษะ/ฝีมือแรงงานของผู้ที่ต้องการรับเข้ามาทำงานใหม่แต่ละกลุ่มอาชีพจากสถานประกอบการ พบว่า อาชีพผู้จัดการ/ผู้บริหาร เป็นตำแหน่งงานที่ต้องการหรือคาดหวังว่าต้องเป็นผู้ที่มีระดับสมรรถนะสูงกว่าอาชีพอื่นๆ (ร้อยละ 45.9) ส่วนอาชีพพนักงานคนงานทั่วไปไม่ต้องการสูงนัก (ร้อยละ 5.7) ซึ่งถ้าพิจารณาระดับสมรรถนะในแต่ละอาชีพในภาพรวมแล้วสถานประกอบการต้องการระดับสมรรถนะของแรงงานในระดับปานกลางเป็นส่วนใหญ่(ร้อยละ 60.3) (แผนภูมิ ฎ)

แผนภูมิ ฎ ร้อยละของระดับสมรรถนะ/ทักษะ/ฝีมือแรงงานของกลุ่มแรงงานที่สถานประกอบการรับเข้ามาทำงานใหม่ จำแนกตามประเภทอาชีพ



ประเภทอาชีพ :

- 1 = ผู้บริหาร/ผู้จัดการ
- 2 = ผู้ประกอบวิชาชีพด้านต่าง ๆ
- 3 = เจ้าหน้าที่เทคนิคและผู้ประกอบวิชาชีพที่เกี่ยวข้องกับด้านต่างๆ
- 4 = เสมียน/เจ้าหน้าที่สำนักงาน
- 5 = พนักงานบริการ/พนักงานขาย
- 6 = ผู้ปฏิบัติงานที่มีฝีมือด้านการเกษตร ป่าไม้ และประมง
- 7 = ช่างฝีมือและผู้ปฏิบัติงานที่เกี่ยวข้อง
- 8 = ผู้ควบคุมเครื่องจักรในโรงงานและเครื่องจักรและผู้ปฏิบัติด้านการประกอบ
- 9 = ผู้ประกอบอาชีพพื้นฐาน

2.4 คุณลักษณะแรงงานในสถานประกอบการ

เมื่อสอบถามถึงคุณลักษณะของแรงงานที่มีอยู่ในสถานประกอบการโดยพิจารณาตามความรู้ความสามารถของแรงงาน ที่ใช้ในการปฏิบัติงาน ได้แก่ ความรู้พื้นฐานในตำแหน่งงานที่ทำ การมีทักษะฝีมือแรงงาน ความรู้ด้านคอมพิวเตอร์ ความคิดริเริ่มสร้างสรรค์ ความขยันและอดทนความสามารถในการแก้ปัญหา ความมีระเบียบวินัยในการทำงาน มีทักษะการแสวงหาความรู้ มีทักษะการทำงานร่วมกับผู้อื่น (ทำงานเป็นทีม) ความสามารถในการคิดวิเคราะห์ รู้จักบริหารเวลา และการมีจิตสาธารณะ

สถานประกอบการรายงานว่า แรงงานส่วนใหญ่มีคุณลักษณะดังกล่าวอยู่ในระดับปานกลาง

ตาราง ข ร้อยละของระดับคุณลักษณะแรงงานที่มีอยู่ในสถานประกอบการ

คุณลักษณะแรงงาน	ระดับคุณลักษณะแรงงาน			
	รวม	มาก	ปานกลาง	น้อย
1. ความรู้พื้นฐานในตำแหน่งงานที่ทำ	100.0	32.4	60.4	7.2
2. ทักษะฝีมือแรงงาน	100.0	32.3	59.2	8.5
3. ความรู้ด้านภาษาต่างประเทศ	100.0	9.1	42.0	48.9
4. ความรู้ด้านคอมพิวเตอร์	100.0	11.4	46.8	41.8
5. ความคิดริเริ่มสร้างสรรค์	100.0	20.3	62.2	17.5
6. ความขยันและอดทน	100.0	50.8	45.3	3.9
7. ความสามารถในการแก้ปัญหา	100.0	36.7	57.4	5.9
8. ความมีระเบียบวินัยในการทำงาน	100.0	46.3	50.4	3.3
9. ตรงต่อเวลา	100.0	49.1	47.9	3.0
10. มีความรับผิดชอบต่อนหน้าที่	100.0	52.6	44.9	2.5
11. มีความซื่อสัตย์สุจริต	100.0	51.6	44.9	3.5
12. มีทักษะการแสวงหาความรู้	100.0	30.2	60.9	8.9
13. มีทักษะการทำงานร่วมกับผู้อื่น (ทำงานเป็นทีม)	100.0	38.4	56.3	5.3
14. มีความสามารถในการคิดและวิเคราะห์	100.0	24.7	62.9	12.4
15. รู้จักบริหารเวลา	100.0	32.4	60.4	7.2
16. มีจิตสาธารณะ	100.0	31.5	61.7	6.8

ส่วนคุณลักษณะที่มีอยู่ในระดับมาก ได้แก่ การมีความรับผิดชอบต่อนักที่มีความซื่อสัตย์ สุจริต มีความซื่อสัตย์และอดทน และตรงต่อเวลาร้อยละ 49.1-ร้อยละ 52.6 สำหรับความรู้ด้านภาษาต่างประเทศ แรงานส่วนใหญ่ร้อยละ 48.9 ยังมีทักษะความรู้ความสามารถในระดับน้อย

2.5 ความต้องการให้รัฐช่วยเหลือ

จากการสำรวจ (ตาราง ข) พบว่า สถานประกอบการ จำนวน 60,972 แห่ง หรือร้อยละ 32.2 ที่รายงานว่าต้องการให้รัฐช่วยเหลือ โดยในภาคเหนือต้องการให้รัฐช่วยเหลือในสัดส่วนสูงสุดคือ ประมาณร้อยละ 39.7 ของสถานประกอบการที่ต้องการให้ช่วยเหลือทั้งสิ้น รองลงมาเป็นภาคตะวันออกเฉียงเหนือและกรุงเทพมหานคร ร้อยละ 38.1 และ 34.2 ตามลำดับ สำหรับภาคใต้ ภาคกลาง และปริมณฑล มีประมาณร้อยละ 27.4 27.3 และ 24.1 ตามลำดับ

ตาราง ข จำนวนและร้อยละของสถานประกอบการ จำแนกตามความต้องการให้รัฐช่วยเหลือ และภาค

ภาค	รวม		ไม่ต้องการ		ต้องการ	
	จำนวน	ร้อยละ	จำนวน	ร้อยละ	จำนวน	ร้อยละ
ทั่วประเทศ	189,182	100.0	128,210	67.8	60,972	32.2
กทม.	55,189	100.0	36,317	65.8	18,872	34.2
ปริมณฑล	25,645	100.0	19,470	75.9	6,175	24.1
กลาง	2,228	100.0	23,422	72.7	8,806	27.3
เหนือ	5,100	100.0	15,144	60.3	9,956	39.7
ตะวันออกเฉียงเหนือ	29,586	100.0	18,301	61.9	11,285	38.1
ใต้	21,434	100.0	15,556	72.6	5,878	27.4

สำหรับความต้องการที่ให้รัฐช่วยเหลือตามภาค (ตาราง ฉ) พบว่า ภาพรวมทั่วประเทศในปี 2556 สถานประกอบการต้องการให้ภาครัฐช่วยเหลือคิดเป็นร้อยละ 32.2 โดยเฉพาะภาคเหนือต้องการมากที่สุดคิดเป็นร้อยละ 39.7 โดยลักษณะ

ความช่วยเหลือที่สถานประกอบการต้องการมากที่สุดคือ ลดภาษีเงินได้ของธุรกิจ คิดเป็นร้อยละ 19.4 รองลงมาคือ จัดหา ฝึกอบรม และพัฒนาฝีมือแรงงาน ร้อยละ 18.7 การจัดหาแหล่งเงินทุนดอกเบี้ยต่ำ ร้อยละ 16.0 การส่งเสริมวิสาหกิจขนาดกลางและขนาดย่อม ร้อยละ 11.5 และลดภาษีนำเข้าวัตถุดิบ เครื่องมือ เครื่องจักรฯ ร้อยละ 10.2 ส่วนการให้ภาครัฐช่วยเหลืออื่นๆ นอกเหนือจากที่กล่าวมามีสัดส่วนที่น้อยกว่าร้อยละ 8.0

ตาราง ฉ สถานประกอบการที่ต้องการให้ภาครัฐช่วยเหลือ จำแนกตามความต้องการ และภาค

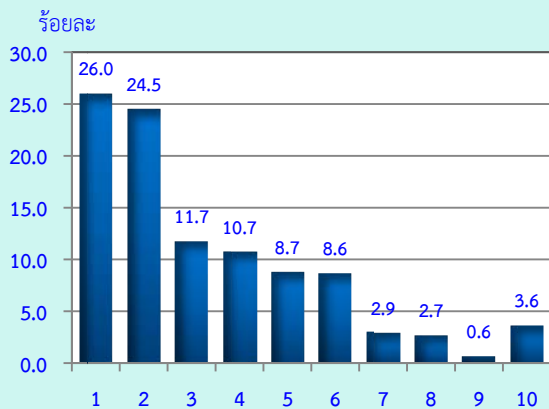
ความต้องการให้ภาครัฐช่วยเหลือ	ทั่วประเทศ	กรุงเทพมหานคร	ปริมณฑล	ภาคกลาง	ภาคเหนือ	ภาคตะวันออกเฉียงเหนือ	ภาคใต้
สถานประกอบการที่ต้องการฯ (แห่ง) (ร้อยละ)	60,972 (32.2)	18,872 (34.2)	6,175 (24.1)	8,806 (27.3)	9,956 (39.7)	11,285 (38.1)	5,878 (27.4)
ร้อยละของความต้องการให้ภาครัฐช่วยเหลือ^{1/}:							
1. จัดหา ฝึกอบรม และพัฒนาฝีมือแรงงาน	18.7	17.3	18.4	16.9	21.2	20.4	19.9
2. จัดหาแหล่งเงินทุนดอกเบี้ยต่ำ	16.0	13.6	14.6	14.3	19.0	20.8	14.9
3. ลดภาษีเงินได้ของธุรกิจ	19.4	18.6	20.4	24.0	18.0	17.6	20.0
4. ให้สิทธิพิเศษทางภาษี เช่น BOI	4.3	5.2	7.0	5.0	3.3	2.1	3.3
5. ลดภาษีนำเข้าวัตถุดิบ เครื่องมือ เครื่องจักรฯ	10.2	11.5	10.9	10.8	7.9	8.6	10.3
6. ส่งเสริมวิสาหกิจขนาดกลางและขนาดย่อม	11.5	11.7	9.2	12.4	11.3	12.5	10.8
7. เสริมสร้างและพัฒนาบุคลากรที่มีความเชี่ยวชาญเฉพาะด้าน	7.5	8.1	6.4	7.6	6.6	7.1	8.1
8. แก้ไขหรือผ่อนปรนระเบียบ ข้อบังคับของส่วนราชการ	6.2	7.6	7.7	4.6	5.9	4.9	5.1
9. ขยายตลาดทั้งในและต่างประเทศ	5.8	6.0	5.4	4.2	6.5	5.5	6.9
10. อื่นๆ	0.4	0.4	0.1	0.2	0.3	0.5	0.7

^{1/} สถานประกอบการ 1 แห่ง สามารถตอบความต้องการให้ภาครัฐช่วยเหลือ ได้มากกว่า 1 รายการ

2.6 การปรับตัวต่อสถานภาพการขาดแคลนแรงงาน

จากการสอบถามเกี่ยวกับการปรับตัวของสถานประกอบการ ต่อสถานภาพการขาดแคลนแรงงาน พบว่า สถานประกอบการจำนวน 174,509 แห่งหรือร้อยละ 92.2 ตอบว่ามีการปรับตัว และได้มีมาตรการแก้ไขปัญหการขาดแคลนแรงงาน ได้แก่ การเพิ่มจำนวนชั่วโมงการทำงานล่วงเวลาร้อยละ 26.0 การเพิ่มค่าจ้างเพื่อจูงใจแรงงานใหม่ร้อยละ 24.5 การจ้างแรงงานในระบบ Outsource ให้มากขึ้น ร้อยละ 11.7 การจ้างแรงงานต่างด้าวมาทดแทน ร้อยละ 10.7 การนำเครื่องจักรมาทดแทนแรงงาน ร้อยละ 8.7 และการลดขนาดหรือชะลอการขยายกิจการ ร้อยละ 8.6 ส่วนการพิจารณาการขยายช่วงอายุเกษียณ การสั่งซื้อชิ้นส่วนจากโรงงานอื่นๆ การย้ายฐานการผลิตไปต่างประเทศ และการปรับตัวอื่นๆ สถานประกอบการดำเนินมาตรการดังกล่าว ในสัดส่วนน้อยกว่า ร้อยละ 4.0

แผนภูมิ ร้อยละของวิธีการปรับตัวของสถานประกอบการต่อสถานภาพการขาดแคลนแรงงาน



การปรับตัวต่อสถานภาพการขาดแคลนแรงงาน

- 1 = เพิ่มจำนวนชั่วโมงการทำงานล่วงเวลา
- 2 = เพิ่มค่าจ้างเพื่อจูงใจแรงงานใหม่
- 3 = จ้างแรงงานในระบบ Outsource
- 4 = จ้างแรงงานต่างด้าวมาทดแทน
- 5 = นำเครื่องจักรมาทดแทนแรงงาน
- 6 = ลดขนาดหรือชะลอการขยายกิจการ
- 7 = พิจารณาการขยายช่วงอายุเกษียณ
- 8 = สั่งซื้อชิ้นส่วนจากโรงงานอื่นๆ
- 9 = ย้ายฐานการผลิตไปต่างประเทศ
- 10 = อื่นๆ

สำหรับลักษณะการปรับตัวของสถานประกอบการต่อสถานภาพการขาดแคลนแรงงานภาพรวมทั่วประเทศในปี 2556 สถานประกอบการมีการแก้ไขปัญหาการขาดแคลนแรงงานโดยเกือบทุกภาคมีการปรับตัวด้วยวิธีการเพิ่มจำนวนชั่วโมงการทำงานล่วงเวลาเป็นอันดับแรก ระหว่างร้อยละ 25.3 ถึงร้อยละ 26.5 ยกเว้นในภาคเหนือและภาคตะวันออกเฉียงเหนือ ที่แก้ปัญหาโดยใช้วิธีการเพิ่มค่าจ้างเพื่อจูงใจแรงงานใหม่เป็นอันดับแรก ส่วนการแก้ปัญหาในลำดับถัดลงมาโดยวิธีการจ้างแรงงานในระบบ Outsource และการจ้างแรงงานต่างด้าวมาทดแทน ซึ่งจะเป็นในลักษณะเดียวกันนี้ ในทุกๆ ภาค

ตาราง ฎ ร้อยละของสถานประกอบการที่มีการปรับตัวต่อสถานภาพการขาดแคลนแรงงาน และภาค

ความต้องการให้ภาครัฐช่วยเหลือ	ทั่วประเทศ	กรุงเทพมหานคร	ปริมณฑล	ภาคกลาง	ภาคเหนือ	ภาคตะวันออกเฉียงเหนือ	ภาคใต้
ร้อยละของการปรับตัวต่อสถานภาพการขาดแคลนแรงงาน ^{1/} :							
1. เพิ่มจำนวนชั่วโมงการทำงานล่วงเวลา	26.0	26.1	26.5	26.2	27.0	24.6	25.3
2. เพิ่มค่าจ้างเพื่อจูงใจแรงงานใหม่	24.5	21.8	22.7	25.5	27.7	29.1	25.2
3. จ้างแรงงานในระบบ Outsource	11.7	12.7	11.3	12.5	8.5	12.0	10.8
4. จ้างแรงงานต่างด้าวมาทดแทน	10.7	10.4	13.5	11.9	9.0	6.3	12.7
5. นำเครื่องจักรมาทดแทนแรงงาน	8.7	8.9	9.6	8.7	8.4	8.4	7.2
6. ลดขนาดหรือชะลอการขยายกิจการ	8.6	9.6	8.4	8.9	8.2	7.6	6.8
7. พิจารณาการขยายช่วงอายุเกษียณ	2.9	4.4	2.6	2.4	2.1	1.7	2.0
8. สั่งซื้อชิ้นส่วนจากโรงงานอื่นๆ	2.7	3.2	3.7	1.4	2.9	2.0	2.1
9. ย้ายฐานการผลิตไปต่างประเทศ	0.6	0.7	1.0	0.5	0.3	0.3	0.3
10. อื่นๆ	3.6	2.0	0.7	2.0	6.0	8.0	7.6

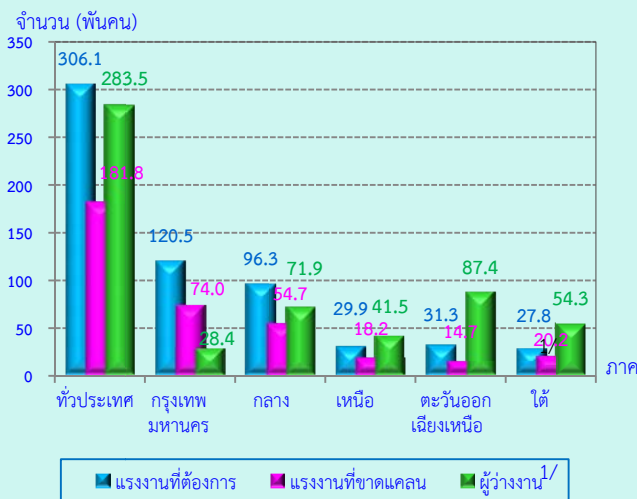
^{1/} สถานประกอบการ 1 แห่ง สามารถตอบวิธีการปรับตัวต่อสถานภาพการขาดแคลนแรงงาน ได้มากกว่า 1 รายการ

2.7 ความต้องการแรงงานของสถานประกอบการกับผู้ว่างงาน

เมื่อพิจารณาเปรียบเทียบความต้องการแรงงานกับจำนวนผู้ว่างงาน (โดยไม่คำนึงถึงรายละเอียด คุณสมบัติ ความต้องการแรงงานและการว่างงาน) พบว่า สถานประกอบการมีความต้องการแรงงานประมาณ 306,148 คน และในจำนวนนี้ เป็นแรงงานที่ขาดแคลนประมาณ 181,827 คน ส่วนจำนวนผู้ว่างงานในปี 2556 มีจำนวนผู้ว่างงานเพียง 283,520 คนเท่านั้น

สำหรับความต้องการแรงงานกับการว่างงานในระดับพื้นที่ พบว่า สถานประกอบการในกรุงเทพมหานครและภาคกลาง(รวมปริมณฑล) มีจำนวนผู้ว่างงานน้อยกว่าความต้องการแรงงานของสถานประกอบการ คือกรุงเทพมหานครมีผู้ว่างงาน 28,381 คน แต่สถานประกอบการมีความต้องการแรงงานประมาณ 120,455 คน และเป็นตำแหน่งงานที่ขาดแคลนประมาณ 73,968 คน ภาคกลาง (รวมปริมณฑล) มีผู้ว่างงานประมาณ 71,929 คน ในขณะที่สถานประกอบการมีความต้องการแรงงานประมาณ 96,307 คน และเป็นตำแหน่งงานที่ขาดแคลนประมาณ 54,740 คน ส่วนภาคตะวันออกเฉียงเหนือ ภาคเหนือ และภาคใต้ มีผู้ว่างงานมากกว่าจำนวนความต้องการแรงงาน โดยในภาคตะวันออกเฉียงเหนือ สถานประกอบการมีความต้องการแรงงานจำนวน 31,633 คน แต่มีผู้ว่างงานสูงถึงเกือบ 3 เท่า คือประมาณ 87,378 คน (แผนภูมิ ฐ)

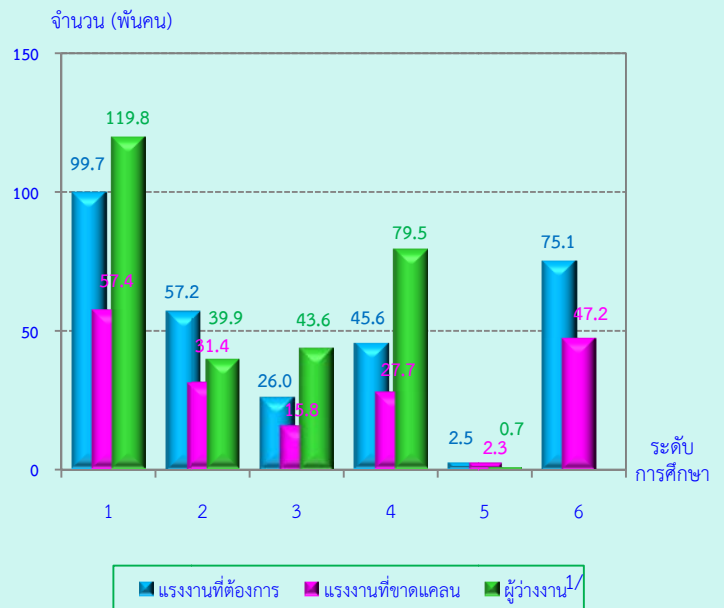
แผนภูมิ ฐ จำนวนแรงงานที่ต้องการ แรงงานที่ขาดแคลน และผู้ว่างงาน จำแนกตามภาค



● ระดับการศึกษา

เมื่อเปรียบเทียบความต้องการแรงงานของสถานประกอบการกับผู้ว่างงานตามระดับการศึกษาที่สำเร็จ (แผนภูมิ ท) พบว่า สถานประกอบการส่วนใหญ่ต้องการแรงงานผู้จบการศึกษาในระดับมัธยมศึกษาตอนต้นหรือต่ำกว่ามากที่สุด 99,700 คน ในขณะที่จำนวนผู้ว่างงานในระดับการศึกษาดังกล่าวมีจำนวนมากถึง 119,787 คน รองลงมาเป็นแรงงานที่จบการศึกษาในระดับปริญญาตรีหรือสูงกว่า สถานประกอบการมีความต้องการแรงงานน้อยกว่า จำนวนผู้ว่างงานคิดเป็นอัตราส่วนสูงเกือบ 2.0 เท่าของจำนวนแรงงานที่สถานประกอบการต้องการ

แผนภูมิ ท จำนวนแรงงานที่ต้องการ แรงงานที่ขาดแคลน และผู้ว่างงาน จำแนกตามระดับการศึกษา และสาขาวิชาที่จบ



ระดับการศึกษา :

- 1 = มัธยมศึกษาหรือต่ำกว่า
- 2 = ประกาศนียบัตรวิชาชีพ
- 3 = ประกาศนียบัตรวิชาชีพชั้นสูง/อนุปริญญา
- 4 = ปริญญาตรีหรือสูงกว่า
- 5 = การศึกษาอื่น ๆ
- 6 = ไม่จำกัดวุฒิ

ที่มา : ^{1/} การสำรวจภาวะการทำงานของประชากร พ.ศ. 2556

● สาขาวิชา (ระดับปริญญาตรี)

เมื่อพิจารณาความต้องการแรงงานและขาดแคลนแรงงานตามสาขาวิชาที่สำเร็จในระดับปริญญาตรี พบว่า สถานประกอบการต้องการแรงงานจำนวน 43,179 คน ในจำนวนนี้เป็นแรงงานที่ขาดแคลน 25,553 คน ในขณะที่มีผู้ว่างงานที่สำเร็จการศึกษาระดับปริญญาตรี มีจำนวน 78,589 คน

เมื่อเปรียบเทียบความต้องการแรงงานและขาดแคลนแรงงานกับผู้ว่างงาน กับปี 2551 ในระดับการศึกษาเดียวกันนี้ แรงงานที่ต้องการลดลงร้อยละ 9.4 (จาก 46,553 คน เป็น 43,179คน) และแรงงานที่ขาดแคลนลดลงร้อยละ 13.0 (จาก 29,373 คน เป็น 25,553 คน) สำหรับผู้ว่างงานก็ลดลงเช่นเดียวกัน คือลดลงร้อยละ 13.8 (จาก 91,192 คน เป็น 78,589 คน)

ตาราง ฎ จำนวนแรงงานที่ต้องการ แรงงานที่ขาดแคลน และผู้ว่างงานที่จบการศึกษาระดับปริญญาตรี จำแนกตามสาขาวิชาที่จบ

หน่วย : คน

สาขาวิชา	แรงงานที่ต้องการ		แรงงานที่ขาดแคลน		ผู้ว่างงาน ^{1/}	
	2551	2556	2551	2556	2551	2556
รวม	46,553	43,179	29,373	25,553	91,192	78,589
ธุรกิจและการบริหาร พาณิชยศาสตร์	17,684	18,924	11,808	10,497	30,196	22,154
คอมพิวเตอร์	9,052	10,736	7,280	6,134	9,315	7,944
วิศวกรรมศาสตร์	7,260	6,222	4,213	4,759	5,201	5,715
สถาปัตยกรรมและการสร้างอาคาร	836	1,600	617	1,042	633	518
การบริการส่วนบุคคล	5,264	1,056	927	391	1,758	3,664
ศิลปกรรมศาสตร์	375	867	289	578	4,616	2,387
สุขภาพ	3,024	738	2,287	586	1,190	1,785
การผลิตและกระบวนการผลิต	511	690	181	390	2,024	379
วิทยาศาสตร์ชีวภาพ	459	514	227	430	2,232	2,169
มนุษยศาสตร์	420	395	344	174	3,985	1,507
กฎหมาย นิติศาสตร์	108	305	86	103	3,218	3,693
สังคมศาสตร์และพฤติกรรมศาสตร์	593	297	527	89	10,015	7,191
วารสารศาสตร์และสารสนเทศ	141	219	67	96	4,143	2,965
การคุ้มครองสิ่งแวดล้อม	55	194	41	71	517	85
วิทยาศาสตร์กายภาพ	487	191	278	82	1,022	2,096
การบริการขนส่ง	29	83	-	38	58	1,132
เกษตรศาสตร์ วนศาสตร์ และการประมง	101	62	64	40	2,231	1,284
การฝึกหัดครูและศึกษาศาสตร์	2	27	2	23	6,205	6,070
อื่น ๆ (เช่น การบริการทางสังคม สัตวแพทย์ คณิตศาสตร์และสถิติ การบริการด้านการรักษาความปลอดภัย ฯลฯ)	152	59	135	30	2,633	2,851

ที่มา : ^{1/} การสำรวจภาวะการทำงานของประชากร พ.ศ. 2556

เมื่อเปรียบเทียบเป็นรายสาขาวิชา พบว่า สาขาวิชาสาขาคอมพิวเตอร์ มีผู้ว่างงานน้อยกว่า ความต้องการแรงงานของสถานประกอบการ มากที่สุดโดยมีผู้ว่างงานจำนวน 7,944 คน ขณะที่ สถานประกอบการมีความต้องการแรงงาน ประมาณ 10,736 คน สาขาวิชาสถาปัตยกรรมและการสร้างอาคาร และวิศวกรรมศาสตร์มีผู้ว่างงาน น้อยกว่าความต้องการแรงงานของสถาน ประกอบการประมาณ 518 คนและ 5,715 คน ตามลำดับ สาขาการคุ้มครองสิ่งแวดล้อมมีผู้ว่างงาน น้อยกว่าความต้องการแรงงานของสถาน ประกอบการเช่นเดียวกัน ขณะที่มีความต้องการที่ขาด แคลนประมาณ 71 คน

สำหรับสาขาวิชาที่มีผู้ว่างงานมากกว่า ความต้องการแรงงานของสถานประกอบการที่สำคัญคือ สาขาสังคมศาสตร์และพฤติกรรมศาสตร์ สาขาการ ฝึกหัดครูและศึกษาศาสตร์ สาขาวารสารศาสตร์และ สารสนเทศ สาขากฎหมายนิติศาสตร์ สาขาการ บริการส่วนบุคคล สาขาธุรกิจและการบริหาร พาณิชยศาสตร์ สาขาศิลปกรรมศาสตร์ สาขา สุขภาพ สาขาวิทยาศาสตร์ชีวภาพ และสาขา มนุษยศาสตร์ เป็นต้น โดยเฉพาะสาขาสังคมศาสตร์ และพฤติกรรมศาสตร์ มีผู้ว่างงานสูงสุดจำนวน 7,191 คน ในขณะที่สถานประกอบการต้องการ แรงงานเพียง 297 คน สาขาการฝึกหัดครูและ ศึกษาศาสตร์ มีผู้ว่างงานจำนวน 6,070 คน ใน ขณะที่แรงงานที่ต้องการมีเพียง 27 คน

สรุปผลการสำรวจความต้องการแรงงาน ของสถานประกอบการชี้ให้เห็นว่าสถาน ประกอบการที่มีคนทำงานตั้งแต่ 6 คนขึ้นไป ที่ ประกอบธุรกิจตามคัมภีร์รวมของการสำรวจครั้งนี้ ใน ภาพรวมปี 2556 มีความต้องการแรงงานทั้งสิ้น ประมาณ 306,148 คน และในจำนวนนี้เป็นแรงงาน ที่ขาดแคลนประมาณ 181,827 คน สำหรับอาชีพ ที่ต้องการมากที่สุด คือ ผู้ปฏิบัติงานโดยใช้ฝีมือใน ธุรกิจต่างๆ เช่น โปรแกรมเมอร์ ผู้ประกอบวิชาชีพ ด้านโฆษณาและการตลาด นักบัญชี นักพัฒนาเว็บไซต์ และสื่อผสม ฯลฯ และเป็นอาชีพที่พบว่ามี การขาดแคลนมากที่สุดของสถานประกอบการด้วย

เมื่อพิจารณาความต้องการแรงงานของ สถานประกอบการร่วมกับข้อมูลผู้ว่างงานจากการ สำรวจภาวะการทำงานของประชากร พ.ศ. 2556 ซึ่งมีผู้ว่างงานประมาณ 283,520 คน จากการสำรวจ จะพบว่าผู้ว่างงานส่วนใหญ่เป็นผู้ที่จบการศึกษา ระดับมัธยมศึกษาหรือต่ำกว่าประมาณร้อยละ 42.2 และผู้ที่จบการศึกษาระดับปริญญาตรีหรือสูงกว่า คิดเป็นร้อยละ 28.1

สำหรับผู้ที่จบการศึกษาระดับปริญญาตรี สถานประกอบการมีความต้องการแรงงาน ประมาณ 43,179 คนในจำนวนนี้เป็นแรงงานที่ ขาดแคลนประมาณ 25,553 คนเมื่อพิจารณา ร่วมกับข้อมูลผู้ว่างงานจากการสำรวจภาวะการ ทำงานของประชากร พ.ศ. 2556 จะพบว่า มี แรงงานส่วนที่เกินความต้องการของผู้ประกอบการ อีกจำนวนหนึ่ง เช่นผู้ที่จบการศึกษาสาขา สังคมศาสตร์และพฤติกรรมศาสตร์ สาขาการฝึกหัด ครูและศึกษาศาสตร์ สาขาวารสารศาสตร์และ สารสนเทศ สาขากฎหมายนิติศาสตร์ สาขาการ บริการส่วนบุคคล สาขาธุรกิจและการบริหาร พาณิชยศาสตร์ สาขาศิลปกรรมศาสตร์ เป็นต้น ซึ่ง ในส่วนนี้อาจสะท้อนให้เห็นว่าการผลิตแรงงานยังไม่ สอดคล้องกับความต้องการของผู้ประกอบการหรือ นายจ้าง

อย่างไรก็ดีแรงงานเป็นปัจจัยการผลิตที่ สำคัญประการหนึ่งในการประกอบธุรกิจ การสำรวจ ครั้งนี้จึงมีความสำคัญและเป็นประโยชน์ต่อภาครัฐ ในการวางแผนและพัฒนากำลังคนของประเทศ และ การวางแผนการลงทุนของภาคเอกชน รวมทั้งการ ให้บริการของภาครัฐในการจัดหางาน การแนะแนว อาชีพให้แก่นักเรียน นักศึกษา และประชาชน ทั่วไป ได้อย่างถูกต้อง สอดคล้องกับความต้องการ ของตลาดแรงงาน อันจะเป็นการเพิ่มศักยภาพใน การแข่งขันของประเทศต่อไป

ตารางสถิติ

จำแนกตามขนาดของสถานประกอบการ
(จำนวนคนทำงาน)

สารบัญญัตรางสถิติ

จำแนกตามขนาดของสถานประกอบการ (จำนวนคนทำงาน)

- ตาราง 1** จำนวนและร้อยละของสถานประกอบการ จำแนกตามความต้องการแรงงาน ขนาดของสถานประกอบการ (จำนวนคนทำงาน) และภาค
- ตาราง 2** จำนวนและร้อยละของแรงงานที่ต้องการ จำแนกตามตำแหน่ง/อาชีพ ขนาดของสถานประกอบการ (จำนวนคนทำงาน) และภาค
- ตาราง 3** จำนวนและร้อยละของแรงงานที่ต้องการ จำแนกตามระดับการศึกษา ขนาดของสถานประกอบการ (จำนวนคนทำงาน) และภาค
- ตาราง 4** จำนวนและร้อยละของแรงงานที่ขาดแคลน จำแนกตามตำแหน่ง/อาชีพ ขนาดของสถานประกอบการ (จำนวนคนทำงาน) และภาค
- ตาราง 5** จำนวนและร้อยละของสถานประกอบการ จำแนกตามสมรรถนะ/ทักษะ/ฝีมือแรงงาน ที่เข้ามาทำงานใหม่ ขนาดของสถานประกอบการ (จำนวนคนทำงาน) และภาค
- ตาราง 6** จำนวนและร้อยละของสถานประกอบการ จำแนกตามคุณลักษณะของแรงงาน ขนาดของสถานประกอบการ (จำนวนคนทำงาน) และภาค
- ตาราง 7** จำนวนและร้อยละของสถานประกอบการ จำแนกตามความต้องการให้ภาครัฐช่วยเหลือ ขนาดของสถานประกอบการ (จำนวนคนทำงาน) และภาค
- ตาราง 8** จำนวนและร้อยละของสถานประกอบการที่ต้องการให้ช่วยเหลือ จำแนกตามความต้องการ ให้ภาครัฐช่วยเหลือ และขนาดของสถานประกอบการ (จำนวนคนทำงาน) ทั่วประเทศ
- ตาราง 9** จำนวนและร้อยละของสถานประกอบการ ที่ให้ความสำคัญในการปรับตัว จำแนกตาม วิธีการปรับตัวของสถานประกอบการ และขนาดของสถานประกอบการ (จำนวนคนทำงาน) ทั่วประเทศ

ตาราง 1 จำนวนและร้อยละของสถานประกอบการ จำแนกตามความต้องการแรงงาน ขนาดของสถานประกอบการ (จำนวนคนทำงาน) และภาค

TABLE 1 NUMBER AND PERCENTAGE OF ESTABLISHMENTS BY LABOUR DEMAND, SIZE OF ESTABLISHMENT (NUMBER OF PERSONS ENGAGED) AND REGION

ขนาดของสถานประกอบการ (จำนวนคนทำงาน)	รวม		ไม่ต้องการ		ต้องการ		จำนวนแรงงานที่ ต้องการทั้งสิ้น Total number of labour demand	จำนวนแรงงานที่ ขาดแคลนทั้งสิ้น Total number of labour shortage	Size of Establishment (Number of Persons Engaged)
	Total		No		Yes				
	จำนวน Number	ร้อยละ %	จำนวน Number	ร้อยละ %	จำนวน Number	ร้อยละ %			
ทั่วประเทศ	189,182	100.0	166,278	87.9	22,904	12.1	306,148	181,827	Whole Kingdom
6 - 15 คน	133,589	100.0	122,263	91.5	11,326	8.5	91,838	57,245	6 - 15 Persons
16 - 25 คน	21,333	100.0	18,224	85.4	3,109	14.6	29,642	19,319	16 - 25 Persons
26 - 30 คน	5,197	100.0	4,176	80.3	1,021	19.7	10,311	6,133	26 - 30 Persons
31 - 50 คน	11,012	100.0	8,691	78.9	2,321	21.1	25,260	13,965	31 - 50 Persons
51 - 200 คน	13,567	100.0	10,005	73.7	3,562	26.3	76,999	43,498	51 - 200 Persons
มากกว่า 200 คน	4,484	100.0	2,918	65.1	1,566	34.9	72,097	41,669	More than 200 Persons
กรุงเทพมหานคร	55,189	100.0	45,283	82.1	9,906	17.9	120,455	73,968	Bangkok
6 - 15 คน	36,817	100.0	32,299	87.7	4,518	12.3	35,045	22,004	6 - 15 Persons
16 - 25 คน	6,945	100.0	5,383	77.5	1,562	22.5	13,388	8,932	16 - 25 Persons
26 - 30 คน	1,870	100.0	1,350	72.2	520	27.8	5,916	3,575	26 - 30 Persons
31 - 50 คน	3,921	100.0	2,632	67.1	1,289	32.9	13,721	6,873	31 - 50 Persons
51 - 200 คน	4,368	100.0	2,932	67.1	1,436	32.9	23,668	13,930	51 - 200 Persons
มากกว่า 200 คน	1,268	100.0	687	54.2	581	45.8	28,717	18,653	More than 200 Persons

ตาราง 1 จำนวนและร้อยละของสถานประกอบการ จำแนกตามความต้องการแรงงาน ขนาดของสถานประกอบการ (จำนวนคนทำงาน) และภาค (ต่อ)

TABLE 1 NUMBER AND PERCENTAGE OF ESTABLISHMENTS BY LABOUR DEMAND, SIZE OF ESTABLISHMENT (NUMBER OF PERSONS ENGAGED) AND REGION (Cont'd)

ขนาดของสถานประกอบการ (จำนวนคนทำงาน)	รวม		ไม่ต้องการ		ต้องการ		จำนวนแรงงานที่ ต้องการทั้งสิ้น Total number of labour demand	จำนวนแรงงานที่ ขาดแคลนทั้งสิ้น Total number of labour shortage	Size of Establishment (Number of Persons Engaged)
	Total		No		Yes				
	จำนวน Number	ร้อยละ %	จำนวน Number	ร้อยละ %	จำนวน Number	ร้อยละ %			
ปริมณฑล	25,645	100.0	22,795	88.9	2,850	11.1	47,600	28,926	Vacinity
6 - 15 คน	14,992	100.0	13,890	92.6	1,102	7.4	8,466	4,500	6 - 15 Persons
16 - 25 คน	3,110	100.0	2,747	88.3	363	11.7	4,559	2,802	16 - 25 Persons
26 - 30 คน	950	100.0	795	83.7	155	16.3	1,699	736	26 - 30 Persons
31 - 50 คน	2,206	100.0	1,947	88.3	259	11.7	3,275	2,381	31 - 50 Persons
51 - 200 คน	3,207	100.0	2,547	79.4	660	20.6	22,361	14,766	51 - 200 Persons
มากกว่า 200 คน	1,180	100.0	868	73.6	312	26.4	7,240	3,741	More than 200 Persons
กลาง	32,228	100.0	29,106	90.3	3,122	9.7	48,707	25,814	Central
6 - 15 คน	22,451	100.0	20,792	92.6	1,659	7.4	15,180	9,963	6 - 15 Persons
16 - 25 คน	3,287	100.0	2,957	90.0	330	10.0	2,759	1,666	16 - 25 Persons
26 - 30 คน	763	100.0	681	89.2	82	10.8	520	228	26 - 30 Persons
31 - 50 คน	1,685	100.0	1,459	86.6	226	13.4	2,466	1,676	31 - 50 Persons
51 - 200 คน	2,730	100.0	2,214	81.1	516	18.9	12,246	5,662	51 - 200 Persons
มากกว่า 200 คน	1,312	100.0	1,002	76.3	310	23.7	15,535	6,620	More than 200 Persons

ตาราง 1 จำนวนและร้อยละของสถานประกอบการ จำแนกตามความต้องการแรงงาน ขนาดของสถานประกอบการ (จำนวนคนทำงาน) และภาค (ต่อ)

TABLE 1 NUMBER AND PERCENTAGE OF ESTABLISHMENTS BY LABOUR DEMAND, SIZE OF ESTABLISHMENT (NUMBER OF PERSONS ENGAGED) AND REGION (Cont'd)

ขนาดของสถานประกอบการ (จำนวนคนทำงาน)	รวม		ไม่ต้องการ		ต้องการ		จำนวนแรงงานที่ ต้องการทั้งสิ้น	จำนวนแรงงานที่ ขาดแคลนทั้งสิ้น	Size of Establishment (Number of Persons Engaged)
	Total		No		Yes				
	จำนวน	ร้อยละ	จำนวน	ร้อยละ	จำนวน	ร้อยละ			
	Number	%	Number	%	Number	%	Total number of labour demand	Total number of labour shortage	
เหนือ	25,100	100.0	22,618	90.1	2,482	9.9	29,944	18,167	Northern
6 - 15 คน	19,621	100.0	18,159	92.5	1,462	7.5	11,174	7,988	6 - 15 Persons
16 - 25 คน	2,695	100.0	2,383	88.4	312	11.6	2,705	1,895	16 - 25 Persons
26 - 30 คน	496	100.0	399	80.4	97	19.6	563	249	26 - 30 Persons
31 - 50 คน	1,069	100.0	894	83.6	175	16.4	2,374	1,217	31 - 50 Persons
51 - 200 คน	995	100.0	679	68.2	316	31.8	5,999	2,701	51 - 200 Persons
มากกว่า 200 คน	224	100.0	104	46.4	120	53.6	7,128	4,117	More than 200 Persons
ตะวันออกเฉียงเหนือ	29,586	100.0	27,658	93.5	1,928	6.5	31,633	14,698	Northeastern
6 - 15 คน	22,997	100.0	21,929	95.4	1,068	4.6	11,401	4,309	6 - 15 Persons
16 - 25 คน	3,334	100.0	3,066	92.0	268	8.0	4,081	2,461	16 - 25 Persons
26 - 30 คน	691	100.0	618	89.5	73	10.5	907	729	26 - 30 Persons
31 - 50 คน	1,200	100.0	1,030	85.9	170	14.1	1,559	840	31 - 50 Persons
51 - 200 คน	1,129	100.0	883	78.2	246	21.8	5,884	1,520	51 - 200 Persons
มากกว่า 200 คน	235	100.0	132	56.0	103	44.0	7,802	4,838	More than 200 Persons

ตาราง 1 จำนวนและร้อยละของสถานประกอบการ จำแนกตามความต้องการแรงงาน ขนาดของสถานประกอบการ (จำนวนคนทำงาน) และภาค (ต่อ)

TABLE 1 NUMBER AND PERCENTAGE OF ESTABLISHMENTS BY LABOUR DEMAND, SIZE OF ESTABLISHMENT (NUMBER OF PERSONS ENGAGED) AND REGION (Cont'd)

ขนาดของสถานประกอบการ (จำนวนคนทำงาน)	รวม		ไม่ต้องการ		ต้องการ		จำนวนแรงงานที่ ต้องการทั้งสิ้น Total number of labour demand	จำนวนแรงงานที่ ขาดแคลนทั้งสิ้น Total number of labour shortage	Size of Establishment (Number of Persons Engaged)
	Total		No		Yes				
	จำนวน Number	ร้อยละ %	จำนวน Number	ร้อยละ %	จำนวน Number	ร้อยละ %			
ใต้	21,434	100.0	18,819	87.8	2,615	12.2	27,809	20,254	Southern
6 - 15 คน	16,711	100.0	15,195	90.9	1,516	9.1	10,573	8,480	6 - 15 Persons
16 - 25 คน	1,962	100.0	1,687	86.0	275	14.0	2,150	1,563	16 - 25 Persons
26 - 30 คน	427	100.0	332	77.8	95	22.2	706	616	26 - 30 Persons
31 - 50 คน	931	100.0	728	78.2	203	21.8	1,865	978	31 - 50 Persons
51 - 200 คน	1,138	100.0	751	65.9	387	34.1	6,840	4,918	51 - 200 Persons
มากกว่า 200 คน	265	100.0	126	47.6	139	52.4	5,675	3,699	More than 200 Persons

ตาราง 2 จำนวนและร้อยละของแรงงานที่ต้องการ จำแนกตามตำแหน่ง/อาชีพ ขนาดของสถานประกอบการ (จำนวนคนทำงาน) และภาค

TABLE 2 NUMBER AND PERCENTAGE OF LABOUR DEMAND BY POSITION/OCCUPATION, SIZE OF ESTABLISHMENT (NUMBER OF PERSONS ENGAGED) AND REGION

ขนาดของสถานประกอบการ (จำนวนคนทำงาน)	ตำแหน่ง/อาชีพ / Position/Occupation																				Size of Establishment (Number of Persons Engaged)
	รวม	ผู้จัดการ ข้าราชการ	ผู้ประกอบการวิชาชีพ	เจ้าหน้าที่เทคนิคและ	เสมียน	พนักงานบริการ	ผู้ปฏิบัติงานฝีมือ	ช่างฝีมือและผู้ปฏิบัติ	ผู้ควบคุมเครื่องจักรใน	ผู้ประกอบการอาชีพ											
	Total	ระดับอาวุโส และผู้ บัญญัติกฎหมาย	ด้านต่าง ๆ Professionals	ผู้ประกอบการวิชาชีพที่ เกี่ยวข้องกับด้านต่างๆ	Clerical support workers	และผู้จำหน่ายสินค้า Service and Workers	ด้านการเกษตร ป่าไม้ และประมง	งานที่เกี่ยวข้อง Craft and related trades workers	โรงงานและเครื่องจักร และผู้ปฏิบัติงานด้าน การประกอบ	งานพื้นฐาน Elementary occupations											
จำนวน	ร้อยละ	จำนวน	ร้อยละ	จำนวน	ร้อยละ	จำนวน	ร้อยละ	จำนวน	ร้อยละ	จำนวน	ร้อยละ	จำนวน	ร้อยละ	จำนวน	ร้อยละ	จำนวน	ร้อยละ	จำนวน	ร้อยละ	จำนวน	ร้อยละ
Number	%	Number	%	Number	%	Number	%	Number	%	Number	%	Number	%	Number	%	Number	%	Number	%	Number	%
ทั่วประเทศ	306,148	100.0	1,812	0.6	23,519	7.7	23,866	7.8	20,888	6.8	56,873	18.6	807	0.3	72,049	23.5	61,984	20.2	44,349	14.5	Whole Kingdom
6 - 15 คน	91,838	100.0	230	0.3	5,053	5.5	6,100	6.6	5,558	6.0	24,594	26.8	51	0.1	30,016	32.7	7,642	8.3	12,593	13.7	6 - 15 Persons
16 - 25 คน	29,642	100.0	90	0.3	2,237	7.5	2,494	8.4	2,715	9.2	7,199	24.3	125	0.4	7,889	26.6	3,443	11.6	3,449	11.7	16 - 25 Persons
26 - 30 คน	10,311	100.0	252	2.5	868	8.4	747	7.2	765	7.4	1,905	18.5	-	-	1,925	18.7	2,165	21.0	1,684	16.3	26 - 30 Persons
31 - 50 คน	25,260	100.0	95	0.4	2,341	9.3	2,599	10.3	2,881	11.4	2,596	10.3	227	0.9	5,896	23.3	5,280	20.9	3,346	13.2	31 - 50 Persons
51 - 200 คน	76,999	100.0	642	0.8	7,198	9.4	7,574	9.8	6,525	8.5	11,736	15.2	264	0.4	14,898	19.3	14,475	18.8	13,687	17.8	51 - 200 Persons
มากกว่า 200 คน	72,097	100.0	504	0.7	5,822	8.1	4,353	6.0	2,443	3.4	8,842	12.3	140	0.2	11,425	15.8	28,979	40.2	9,589	13.3	More than 200 Persons
กรุงเทพมหานคร	120,455	100.0	863	0.7	17,829	14.8	14,850	12.3	9,210	7.7	21,569	17.9	100	0.1	27,631	22.9	18,954	15.7	9,449	7.9	Bangkok
6 - 15 คน	35,045	100.0	145	0.4	4,331	12.4	4,625	13.2	1,651	4.7	5,071	14.5	-	-	14,751	42.1	2,580	7.3	1,891	5.4	6 - 15 Persons
16 - 25 คน	13,388	100.0	44	0.3	1,603	12.0	1,716	12.8	1,466	11.0	2,827	21.1	-	-	3,265	24.4	1,859	13.9	609	4.5	16 - 25 Persons
26 - 30 คน	5,916	100.0	241	4.1	732	12.4	602	10.2	345	5.8	1,332	22.5	-	-	1,031	17.4	676	11.4	957	16.2	26 - 30 Persons
31 - 50 คน	13,721	100.0	63	0.5	1,898	13.8	1,987	14.5	1,563	11.4	1,268	9.2	4	-	2,811	20.5	2,896	21.1	1,230	9.0	31 - 50 Persons
51 - 200 คน	23,668	100.0	141	0.6	4,618	19.5	3,270	13.8	2,421	10.3	4,569	19.3	-	-	3,224	13.6	3,435	14.5	1,991	8.4	51 - 200 Persons
มากกว่า 200 คน	28,717	100.0	229	0.8	4,647	16.2	2,651	9.2	1,764	6.2	6,502	22.6	96	0.3	2,549	8.9	7,508	26.2	2,771	9.6	More than 200 Persons
ปริมณฑล	47,600	100.0	193	0.4	2,017	4.3	2,875	6.0	3,753	7.9	3,373	7.1	-	-	14,207	29.8	15,070	31.7	6,111	12.8	Vacinity
6 - 15 คน	8,466	100.0	-	-	168	2.0	421	5.0	1,195	14.1	1,766	20.9	-	-	3,014	35.6	1,447	17.1	455	5.3	6 - 15 Persons
16 - 25 คน	4,559	100.0	-	-	90	2.0	84	1.8	395	8.7	473	10.4	-	-	1,333	29.2	937	20.5	1,247	27.4	16 - 25 Persons
26 - 30 คน	1,699	100.0	-	-	32	1.9	24	1.4	113	6.6	53	3.1	-	-	430	25.3	867	51.1	180	10.6	26 - 30 Persons
31 - 50 คน	3,275	100.0	-	-	222	6.8	124	3.8	228	7.0	195	5.9	-	-	1,126	34.4	1,352	41.3	28	0.8	31 - 50 Persons
51 - 200 คน	22,361	100.0	136	0.6	1,113	5.0	1,866	8.3	1,718	7.7	658	2.9	-	-	6,897	30.8	6,688	29.9	3,285	14.8	51 - 200 Persons
มากกว่า 200 คน	7,240	100.0	57	0.8	391	5.4	356	4.9	105	1.5	229	3.2	-	-	1,407	19.4	3,779	52.2	916	12.6	More than 200 Persons

ตาราง 2 จำนวนและร้อยละของแรงงานที่ต้องการ จำแนกตามตำแหน่ง/อาชีพ ขนาดของสถานประกอบการ (จำนวนคนทำงาน) และภาค (ต่อ)

TABLE 2 NUMBER AND PERCENTAGE OF LABOUR DEMAND BY POSITION/OCCUPATION, SIZE OF ESTABLISHMENT (NUMBER OF PERSONS ENGAGED) AND REGION (Cont'd)

ขนาดของสถานประกอบการ (จำนวนคนทำงาน)	ตำแหน่ง/อาชีพ / Position/Occupation																				Size of Establishment (Number of Persons Engaged)
	รวม	ผู้จัดการ ข้าราชการ	ผู้ประกอบการวิชาชีพ	เจ้าหน้าที่เทคนิคและ	เสมียน	พนักงานบริการ	ผู้ปฏิบัติงานฝีมือ	ช่างฝีมือและผู้ปฏิบัติ	ผู้ควบคุมเครื่องจักรใน	ผู้ประกอบการอาชีพ											
	Total	ระดับอาวุโส และผู้	ด้านต่าง ๆ	ผู้ประกอบการวิชาชีพที่	Clerical support	และผู้จำหน่ายสินค้า	ด้านการเกษตร	งานที่เกี่ยวข้อง	โรงงานและเครื่องจักร	งานพื้นฐาน											
	บัญญัติกฎหมาย	Professionals	เกี่ยวข้องกับด้านต่างๆ	workers	Service and	ป่าไม้ และประมง	Craft and related	และผู้ใช้ปฏิบัติงานด้าน	Elementary												
	Managers, senior		Technicians		Workers	Skilled agricultural,	trades workers	Plant and machine	occupations												
	officials and		and associate		Workers	forestry and		operators, and													
	legislators		professionals			fishery workers		assemblers													
	จำนวน	ร้อยละ	จำนวน	ร้อยละ	จำนวน	ร้อยละ	จำนวน	ร้อยละ	จำนวน	ร้อยละ	จำนวน	ร้อยละ	จำนวน	ร้อยละ	จำนวน	ร้อยละ	จำนวน	ร้อยละ	จำนวน	ร้อยละ	
	Number	%	Number	%	Number	%	Number	%	Number	%	Number	%	Number	%	Number	%	Number	%	Number	%	
กลาง	48,707	100.0	137	0.3	901	1.8	1,987	4.1	3,057	6.3	6,783	13.9	229	0.5	11,647	23.9	16,261	33.4	7,704	15.8	Central
6 - 15 คน	15,180	100.0	-	-	82	0.5	110	0.7	1,043	6.9	3,803	25.1	-	-	5,172	34.1	2,048	13.5	2,922	19.2	6 - 15 Persons
16 - 25 คน	2,759	100.0	-	-	169	6.1	146	5.3	512	18.6	354	12.8	3	0.1	1,335	48.4	118	4.3	122	4.4	16 - 25 Persons
26 - 30 คน	520	100.0	7	1.3	31	5.9	28	5.5	17	3.3	124	23.8	-	-	144	27.8	113	21.7	56	10.7	26 - 30 Persons
31 - 50 คน	2,466	100.0	-	-	67	2.7	93	3.8	221	9.0	234	9.5	20	0.8	670	27.2	432	17.5	729	29.5	31 - 50 Persons
51 - 200 คน	12,246	100.0	58	0.5	176	1.4	1,114	9.1	1,094	8.9	1,864	15.2	206	1.7	2,623	21.4	2,678	21.9	2,433	19.9	51 - 200 Persons
มากกว่า 200 คน	15,535	100.0	72	0.5	376	2.4	495	3.2	170	1.1	405	2.6	-	-	1,702	11.0	10,873	70.0	1,442	9.2	More than 200 Persons
เหนือ	29,944	100.0	157	0.5	1,234	4.1	1,005	3.4	972	3.2	7,147	23.9	-	-	8,025	26.8	4,843	16.2	6,560	21.9	Northern
6 - 15 คน	11,174	100.0	-	-	117	1.0	121	1.1	217	1.9	3,254	29.1	-	-	3,730	33.4	475	4.3	3,260	29.2	6 - 15 Persons
16 - 25 คน	2,705	100.0	46	1.7	112	4.1	229	8.5	68	2.5	1,558	57.6	-	-	546	20.2	38	1.4	108	4.0	16 - 25 Persons
26 - 30 คน	563	100.0	-	-	69	12.2	29	5.1	115	20.4	126	22.5	-	-	128	22.8	9	1.6	87	15.4	26 - 30 Persons
31 - 50 คน	2,374	100.0	-	-	24	1.0	36	1.5	288	12.1	350	14.7	-	-	555	23.4	270	11.4	853	35.9	31 - 50 Persons
51 - 200 คน	5,999	100.0	24	0.4	783	13.0	261	4.4	171	2.9	1,380	23.0	-	-	942	15.7	803	13.4	1,635	27.2	51 - 200 Persons
มากกว่า 200 คน	7,128	100.0	87	1.2	130	1.8	330	4.6	114	1.6	478	6.7	-	-	2,124	29.8	3,248	45.6	618	8.7	More than 200 Persons
ตะวันออกเฉียงเหนือ	31,633	100.0	91	0.3	707	2.2	1,107	3.5	1,238	3.9	11,300	35.7	133	0.4	6,418	20.3	5,018	15.9	5,621	17.8	Northeastern
6 - 15 คน	11,401	100.0	32	0.3	207	1.8	210	1.8	590	5.2	7,715	67.7	-	-	840	7.4	859	7.5	948	8.3	6 - 15 Persons
16 - 25 คน	4,081	100.0	-	-	143	3.5	84	2.1	67	1.6	1,302	31.9	90	2.2	1,219	29.9	291	7.1	885	21.7	16 - 25 Persons
26 - 30 คน	907	100.0	4	0.4	3	0.3	24	2.7	40	4.4	162	17.9	-	-	64	7.1	474	52.2	136	15.0	26 - 30 Persons
31 - 50 คน	1,559	100.0	13	0.8	114	7.3	219	14.1	113	7.2	181	11.6	-	-	526	33.8	258	16.5	135	8.7	31 - 50 Persons
51 - 200 คน	5,884	100.0	20	0.3	91	1.6	362	6.1	312	5.3	1,145	19.5	-	-	595	10.1	528	9.0	2,832	48.1	51 - 200 Persons
มากกว่า 200 คน	7,802	100.0	22	0.3	150	1.9	208	2.7	115	1.5	793	10.1	44	0.6	3,175	40.7	2,609	33.4	686	8.8	More than 200 Persons

ตาราง 2 จำนวนและร้อยละของแรงงานที่ต้องการ จำแนกตามตำแหน่ง/อาชีพ ขนาดของสถานประกอบการ (จำนวนคนทำงาน) และภาค (ต่อ)

TABLE 2 NUMBER AND PERCENTAGE OF LABOUR DEMAND BY POSITION/OCCUPATION, SIZE OF ESTABLISHMENT (NUMBER OF PERSONS ENGAGED) AND REGION (Cont'd)

ขนาดของสถานประกอบการ (จำนวนคนทำงาน)	ตำแหน่ง/อาชีพ / Position/Occupation																				Size of Establishment (Number of Persons Engaged)
	รวม	ผู้จัดการ ข้าราชการ ระดับอาวุโส และผู้ บัญญัติกฎหมาย	ข้าราชการ ด้านต่าง ๆ	ผู้ประกอบวิชาชีพ ด้านต่าง ๆ	เจ้าหน้าที่เทคนิคและ ผู้ประกอบวิชาชีพที่ เกี่ยวข้องกับด้านต่างๆ	เสมียน	พนักงานบริการ และผู้จัดการขายสินค้า	ผู้ปฏิบัติงานฝีมือ ด้านการเกษตร	ช่างฝีมือและผู้ปฏิบัติ งานที่เกี่ยวข้อง	ผู้ควบคุมเครื่องจักรใน โรงงานและเครื่องจักร และผู้ปฏิบัติงานด้าน การประกอบ	ผู้ประกอบอาชีพ งานพื้นฐาน										
	Total	Managers, senior officials and legislators	Professionals	Technicians and associate professionals	workers	Service and Sales Workers	Skilled agricultural, forestry and fishery workers	Craft and related trades workers	Plant and machine operators, and assemblers	Elementary occupations											
	จำนวน	ร้อยละ	จำนวน	ร้อยละ	จำนวน	ร้อยละ	จำนวน	ร้อยละ	จำนวน	ร้อยละ	จำนวน	ร้อยละ	จำนวน	ร้อยละ	จำนวน	ร้อยละ	จำนวน	ร้อยละ	จำนวน	ร้อยละ	
	Number	%	Number	%	Number	%	Number	%	Number	%	Number	%	Number	%	Number	%	Number	%	Number	%	
ใต้	27,809	100.0	372	1.4	831	3.0	2,041	7.3	2,657	9.6	6,700	24.1	344	1.2	4,121	14.8	1,839	6.6	8,903	32.0	Southern
6 - 15 คน	10,573	100.0	53	0.5	149	1.4	613	5.8	863	8.2	2,985	28.2	51	0.5	2,509	23.7	234	2.2	3,117	29.5	6 - 15 Persons
16 - 25 คน	2,150	100.0	-	-	120	5.6	235	10.9	207	9.6	684	31.8	32	1.5	192	8.9	201	9.4	479	22.3	16 - 25 Persons
26 - 30 คน	706	100.0	-	-	1	0.1	39	5.5	135	19.2	108	15.4	-	-	127	18.0	26	3.7	269	38.1	26 - 30 Persons
31 - 50 คน	1,865	100.0	18	1.0	16	0.9	139	7.5	468	25.1	368	19.7	203	10.9	208	11.1	73	3.9	371	19.9	31 - 50 Persons
51 - 200 คน	6,840	100.0	263	3.9	418	6.1	701	10.3	809	11.8	2,121	31.0	58	0.8	617	9.0	343	5.0	1,511	22.1	51 - 200 Persons
มากกว่า 200 คน	5,675	100.0	37	0.6	127	2.2	313	5.5	175	3.1	434	7.7	-	-	469	8.3	962	17.0	3,157	55.6	More than 200 Persons

หมายเหตุ : - มีข้อมูลจำนวนเล็กน้อย ต่ำกว่าร้อยละ 0.05

Note : Negligible amount less than 0.05 percent

ตาราง 3 จำนวนและร้อยละของแรงงานที่ต้องการ จำแนกตามระดับการศึกษา ขนาดของสถานประกอบการ (จำนวนคนทำงาน) และภาค

TABLE 3 NUMBER AND PERCENTAGE OF LABOUR DEMAND BY LEVEL OF EDUCATION, SIZE OF ESTABLISHMENT (NUMBER OF PERSONS ENGAGED) AND REGION

ขนาดของสถานประกอบการ (จำนวนคนทำงาน)	ระดับการศึกษา / Level of Education														Size of Establishment (Number of Persons Engaged)
	รวม		มัธยมศึกษา		มัธยมศึกษา		ปวส / อนุปริญญา		ปริญญาตรี		ไม่จำกัดวุฒิ		การศึกษาอื่น ๆ		
	Total		ตอนต้น หรือต่ำกว่า		ตอนปลาย ปวช		Post-secondary, Higher vocational		หรือสูงกว่า		Not specify		Others		
	จำนวน	ร้อยละ	จำนวน	ร้อยละ	จำนวน	ร้อยละ	จำนวน	ร้อยละ	จำนวน	ร้อยละ	จำนวน	ร้อยละ	จำนวน	ร้อยละ	
	Number	%	Number	%	Number	%	Number	%	Number	%	Number	%	Number	%	
ทั่วประเทศ	306,148	100.0	99,700	32.6	57,218	18.7	26,059	8.5	45,614	14.9	75,095	24.5	2,462	0.8	Whole Kingdom
6 - 15 คน	91,838	100.0	21,316	23.2	20,777	22.6	7,267	7.9	10,567	11.6	31,079	33.8	833	0.9	6 - 15 Persons
16 - 25 คน	29,642	100.0	6,110	20.6	7,462	25.2	3,012	10.2	4,473	15.1	8,577	28.9	9	-	16 - 25 Persons
26 - 30 คน	10,311	100.0	3,173	30.8	1,277	12.4	712	6.9	2,046	19.8	3,102	30.1	-	-	26 - 30 Persons
31 - 50 คน	25,260	100.0	7,996	31.7	3,982	15.8	2,684	10.6	5,118	20.4	5,441	21.5	38	0.2	31 - 50 Persons
51 - 200 คน	76,999	100.0	26,058	33.8	11,148	14.5	7,143	9.3	14,283	18.6	18,367	23.8	-	-	51 - 200 Persons
มากกว่า 200 คน	72,097	100.0	35,047	48.6	12,572	17.5	5,241	7.3	9,127	11.6	8,529	11.8	1,582	2.2	More than 200 Persons
กรุงเทพมหานคร	120,455	100.0	30,257	25.1	23,516	19.5	11,651	9.7	30,545	25.4	24,246	20.1	240	0.2	Bangkok
6 - 15 คน	35,045	100.0	7,515	21.4	8,821	25.2	3,052	8.7	7,465	21.3	8,078	23.1	114	0.3	6 - 15 Persons
16 - 25 คน	13,388	100.0	2,647	19.8	3,985	29.8	1,564	11.7	2,688	20.0	2,503	18.7	-	-	16 - 25 Persons
26 - 30 คน	5,916	100.0	1,564	26.5	449	7.6	315	5.3	1,745	1,745	29.5	31.1	-	-	26 - 30 Persons
31 - 50 คน	13,721	100.0	3,718	27.1	1,787	13.0	1,110	8.1	4,014	29.3	3,091	22.5	-	-	31 - 50 Persons
51 - 200 คน	23,668	100.0	4,660	19.7	3,202	13.5	3,317	14.0	8,030	34.0	4,459	18.8	-	-	51 - 200 Persons
มากกว่า 200 คน	28,717	100.0	10,153	35.3	5,272	18.4	2,292	8.0	6,602	23.0	4,272	14.9	126	0.4	More than 200 Persons
ปริมณฑล	47,600	100.0	19,241	40.4	7,209	15.1	3,416	7.2	5,802	12.2	11,931	25.1	2	-	Vacinity
6 - 15 คน	8,466	100.0	1,201	14.2	1,928	22.8	1,191	14.1	1,853	21.9	2,293	27.0	-	-	6 - 15 Persons
16 - 25 คน	4,559	100.0	818	17.9	442	9.7	304	6.7	393	8.6	2,603	57.1	-	-	16 - 25 Persons
26 - 30 คน	1,699	100.0	974	57.4	357	21.0	53	3.1	61	3.6	254	14.9	-	-	26 - 30 Persons
31 - 50 คน	3,275	100.0	794	24.3	848	25.9	659	20.1	377	11.5	596	18.2	-	-	31 - 50 Persons
51 - 200 คน	22,361	100.0	10,739	48.1	2,960	13.2	700	3.1	2,430	10.9	5,532	24.7	-	-	51 - 200 Persons
มากกว่า 200 คน	7,240	100.0	4,716	65.2	673	9.3	508	7.0	688	9.5	653	9.0	2	-	More than 200 Persons

ตาราง 3 จำนวนและร้อยละของแรงงานที่ต้องการ จำแนกตามระดับการศึกษา ขนาดของสถานประกอบการ (จำนวนคนทำงาน) และภาค (ต่อ)

TABLE 3 NUMBER AND PERCENTAGE OF LABOUR DEMAND BY LEVEL OF EDUCATION, SIZE OF ESTABLISHMENT (NUMBER OF PERSONS ENGAGED) AND REGION (Cont'd)

ขนาดของสถานประกอบการ (จำนวนคนทำงาน)	ระดับการศึกษา / Level of Education														Size of Establishment (Number of Persons Engaged)
	รวม		มัธยมศึกษา		มัธยมศึกษา		ปวส / อนุปริญญา		ปริญญาตรี		ไม่จำกัวุฒิ		การศึกษาอื่น ๆ		
	Total		ตอนต้น หรือต่ำกว่า		ตอนปลาย ปวช		Post-secondary, Higher vocational		หรือสูงกว่า		Not specify		Others		
	จำนวน	ร้อยละ	จำนวน	ร้อยละ	จำนวน	ร้อยละ	จำนวน	ร้อยละ	จำนวน	ร้อยละ	จำนวน	ร้อยละ	จำนวน	ร้อยละ	
	Number	%	Number	%	Number	%	Number	%	Number	%	Number	%	Number	%	
กลาง	48,707	100.0	21,567	44.3	9,184	18.8	3,291	6.7	2,323	4.8	11,623	23.9	719	1.5	Central
6 - 15 คน	15,180	100.0	7,036	46.3	2,016	13.3	179	1.2	46	0.3	5,185	34.2	719	4.7	6 - 15 Persons
16 - 25 คน	2,759	100.0	237	8.6	613	22.2	526	19.1	222	8.0	1,161	42.1	-	-	16 - 25 Persons
26 - 30 คน	520	100.0	190	36.6	76	14.7	11	2.1	51	9.9	191	36.7	-	-	26 - 30 Persons
31 - 50 คน	2,466	100.0	1,133	46.0	414	16.8	120	4.9	124	5.0	675	27.3	-	-	31 - 50 Persons
51 - 200 คน	12,246	100.0	5,319	43.4	1,958	16.0	883	7.2	1,101	9.0	2,985	24.4	-	-	51 - 200 Persons
มากกว่า 200 คน	15,535	100.0	7,651	49.2	4,107	26.5	1,572	10.1	778	5.0	1,427	9.2	-	-	More than 200 Persons
เหนือ	29,944	100.0	9,011	30.1	6,736	22.5	3,032	10.1	2,866	9.6	8,299	27.7	-	-	Northern
6 - 15 คน	11,174	100.0	1,105	9.9	2,482	22.2	1,547	13.8	144	1.3	5,896	52.8	-	-	6 - 15 Persons
16 - 25 คน	2,705	100.0	595	22.0	916	33.9	68	2.5	726	26.8	400	14.8	-	-	16 - 25 Persons
26 - 30 คน	563	100.0	225	39.9	140	24.8	31	5.6	85	15.1	82	14.6	-	-	26 - 30 Persons
31 - 50 คน	2,374	100.0	922	38.8	501	21.1	206	8.7	98	4.1	647	27.3	-	-	31 - 50 Persons
51 - 200 คน	5,999	100.0	1,827	30.4	995	16.6	680	11.3	1,485	24.8	1,012	16.9	-	-	51 - 200 Persons
มากกว่า 200 คน	7,128	100.0	4,337	60.8	1,701	23.9	499	7.0	329	4.6	261	3.7	-	-	More than 200 Persons
ตะวันออกเฉียงเหนือ	31,633	100.0	10,910	34.5	4,614	14.6	1,582	5.0	1,589	5.0	11,483	36.3	1,455	4.6	Northeastern
6 - 15 คน	11,401	100.0	2,738	24.0	1,234	10.8	373	3.3	340	3.0	6,716	58.9	-	-	6 - 15 Persons
16 - 25 คน	4,081	100.0	1,109	27.1	1,000	24.5	308	7.6	268	6.6	1,395	34.2	-	-	16 - 25 Persons
26 - 30 คน	907	100.0	104	11.5	211	23.3	48	5.3	53	5.8	491	54.1	-	-	26 - 30 Persons
31 - 50 คน	1,559	100.0	695	44.6	180	11.5	293	18.8	110	7.1	280	18.0	-	-	31 - 50 Persons
51 - 200 คน	5,884	100.0	1,185	20.2	1,552	26.4	366	6.2	482	8.2	2,299	39.0	-	-	51 - 200 Persons
มากกว่า 200 คน	7,802	100.0	5,078	65.1	438	5.6	194	2.5	335	4.3	302	3.9	1,455	18.6	More than 200 Persons

ตาราง 3 จำนวนและร้อยละของแรงงานที่ต้องการ จำแนกตามระดับการศึกษา ขนาดของสถานประกอบการ (จำนวนคนทำงาน) และภาค (ต่อ)

TABLE 3 NUMBER AND PERCENTAGE OF LABOUR DEMAND BY LEVEL OF EDUCATION, SIZE OF ESTABLISHMENT (NUMBER OF PERSONS ENGAGED) AND REGION (Cont'd)

ขนาดของสถานประกอบการ (จำนวนคนทำงาน)	ระดับการศึกษา / Level of Education														Size of Establishment (Number of Persons Engaged)
	รวม		มัธยมศึกษา		มัธยมศึกษา		ปวส / อนุปริญญา		ปริญญาตรี		ไม่จำกััดวุฒิ		การศึกษาอื่น ๆ		
	จำนวน	ร้อยละ	จำนวน	ร้อยละ	จำนวน	ร้อยละ	จำนวน	ร้อยละ	จำนวน	ร้อยละ	จำนวน	ร้อยละ	จำนวน	ร้อยละ	
	Number	%	Number	%	Number	%	Number	%	Number	%	Number	%	Number	%	
ใต้	27,809	100.0	8,713	31.4	5,959	21.4	3,088	11.1	2,489	8.9	7,513	27.0	47	0.2	Southern
6 - 15 คน	10,573	100.0	1,721	16.3	4,297	40.6	925	8.8	720	6.8	2,911	27.5	-	-	6 - 15 Persons
16 - 25 คน	2,150	100.0	704	32.8	505	23.5	241	11.2	176	8.2	515	23.9	9	0.4	16 - 25 Persons
26 - 30 คน	706	100.0	116	16.4	44	6.3	254	36.0	50	7.1	241	34.2	-	-	26 - 30 Persons
31 - 50 คน	1,865	100.0	734	39.3	252	13.5	296	15.9	394	21.2	150	8.1	38	2.0	31 - 50 Persons
51 - 200 คน	6,840	100.0	2,327	34.1	480	7.0	1,197	17.5	754	11.0	2,081	30.4	-	-	51 - 200 Persons
มากกว่า 200 คน	5,675	100.0	3,111	54.9	380	6.7	175	3.1	394	6.9	1,614	28.4	-	-	More than 200 Persons

หมายเหตุ : - มีข้อมูลจำนวนเล็กน้อย ต่ำกว่าร้อยละ 0.05

Note : Negligible amount less than 0.05 percent

ตาราง 4 จำนวนและร้อยละของแรงงานที่ขาดแคลน จำแนกตามตำแหน่ง/อาชีพ ขนาดของสถานประกอบการ (จำนวนคนทำงาน) และภาค

TABLE 4 NUMBER AND PERCENTAGE OF LABOUR SHORTAGE BY POSITION/OCCUPATION, SIZE OF ESTABLISHMENT (NUMBER OF PERSONS ENGAGED) AND REGION

ขนาดของสถานประกอบการ (จำนวนคนทำงาน)	ตำแหน่ง/อาชีพ / Position/Occupation																				Size of Establishment (Number of Persons Engaged)
	รวม	ผู้จัดการ ข้าราชการ	ผู้ประกอบวิชาชีพ	เจ้าหน้าที่เทคนิคและ	เสมียน	พนักงานบริการ	ผู้ปฏิบัติงานฝีมือ	ช่างฝีมือและผู้ปฏิบัติงาน	ผู้ควบคุมเครื่องจักรใน	ผู้ประกอบอาชีพ											
	Total	ระดับอาวุโส และผู้ บัญญัติกฎหมาย	ด้านต่าง ๆ	ผู้ประกอบวิชาชีพที่ เกี่ยวข้องกับด้านต่างๆ	Clerical support workers	และผู้จำหน่ายสินค้า	ด้านการเกษตร	งานที่เกี่ยวข้อง	โรงงานและเครื่องจักร	งานพื้นฐาน											
	จำนวน	ร้อยละ	จำนวน	ร้อยละ	จำนวน	ร้อยละ	จำนวน	ร้อยละ	จำนวน	ร้อยละ	จำนวน	ร้อยละ	จำนวน	ร้อยละ	จำนวน	ร้อยละ	จำนวน	ร้อยละ	จำนวน	ร้อยละ	
	Number	%	Number	%	Number	%	Number	%	Number	%	Number	%	Number	%	Number	%	Number	%	Number	%	
ทั่วราชอาณาจักร	181,827	100.0	1,221	0.7	16,140	8.9	13,774	7.5	9,792	5.4	32,823	18.1	644	0.3	45,601	25.1	36,215	19.9	25,616	14.1	Whole Kingdom
6 - 15 คน	57,245	100.0	80	0.1	3,987	7.0	3,434	6.0	3,253	5.7	11,645	20.3	51	0.1	20,094	35.1	6,278	11.0	8,422	14.7	6 - 15 Persons
16 - 25 คน	19,319	100.0	10	-	1,663	8.6	1,857	9.6	883	4.6	5,051	26.2	32	0.2	4,684	24.2	2,304	11.9	2,836	14.7	16 - 25 Persons
26 - 30 คน	6,133	100.0	98	1.6	556	9.1	392	6.4	263	4.3	1,054	17.2	-	-	1,233	20.1	1,377	22.4	1,161	18.9	26 - 30 Persons
31 - 50 คน	13,965	100.0	86	0.6	1,520	10.9	1,069	7.7	968	6.9	1,555	11.1	223	1.6	3,859	27.6	3,166	22.7	1,518	10.9	31 - 50 Persons
51 - 200 คน	43,498	100.0	562	1.3	4,417	10.1	4,754	10.9	3,372	7.8	7,411	17.0	264	0.6	8,765	20.2	7,548	17.4	6,405	14.7	51 - 200 Persons
มากกว่า 200 คน	41,669	100.0	386	0.9	3,998	9.6	2,269	5.4	1,053	2.5	6,108	14.7	74	0.2	6,964	16.7	15,543	37.3	5,274	12.7	More than 200 Persons
กรุงเทพมหานคร	73,968	100.0	403	0.6	12,666	17.1	8,085	10.9	3,475	4.7	13,962	18.9	30	-	18,500	25.0	11,611	15.7	5,236	7.1	Bangkok
6 - 15 คน	22,004	100.0	3	-	3,543	16.1	2,436	11.1	900	4.1	2,121	9.6	-	-	10,007	45.5	2,179	9.9	814	3.7	6 - 15 Persons
16 - 25 คน	8,932	100.0	-	-	1,174	13.2	1,272	14.2	278	3.1	2,106	23.6	-	-	2,091	23.4	1,449	16.2	562	6.3	16 - 25 Persons
26 - 30 คน	3,575	100.0	88	2.5	426	11.9	300	8.4	92	2.6	857	24.0	-	-	844	23.6	284	7.9	684	19.1	26 - 30 Persons
31 - 50 คน	6,873	100.0	63	0.9	1,227	17.9	797	11.6	362	5.3	633	9.2	-	-	1,769	25.7	1,611	23.4	410	6.0	31 - 50 Persons
51 - 200 คน	13,930	100.0	90	0.6	2,953	21.2	1,931	13.9	986	7.1	3,221	23.1	-	-	1,890	13.6	1,906	13.7	952	6.8	51 - 200 Persons
มากกว่า 200 คน	18,653	100.0	159	0.9	3,341	17.9	1,349	7.2	856	4.6	5,024	26.9	30	0.2	1,898	10.2	4,182	22.4	1,813	9.7	More than 200 Persons
ปริมณฑล	28,926	100.0	167	0.6	1,483	5.1	1,887	6.5	2,449	8.5	2,135	7.4	-	-	7,828	27.1	8,280	28.6	4,697	16.2	Vacinity
6 - 15 คน	4,500	100.0	-	-	79	1.8	159	3.5	602	13.4	1,002	22.3	-	-	1,716	38.1	767	17.2	174	3.9	6 - 15 Persons
16 - 25 คน	2,802	100.0	-	-	36	1.3	67	2.4	289	10.3	271	9.7	-	-	454	16.2	542	19.3	1,142	40.8	16 - 25 Persons
26 - 30 คน	736	100.0	-	-	32	4.4	12	1.6	6	0.8	53	7.2	-	-	98	13.3	535	72.7	-	-	26 - 30 Persons
31 - 50 คน	2,381	100.0	-	-	141	5.9	6	0.2	65	2.7	195	8.2	-	-	966	40.6	981	41.2	28	1.2	31 - 50 Persons
51 - 200 คน	14,766	100.0	128	0.9	971	6.6	1,467	9.9	1,450	9.8	583	3.9	-	-	3,719	25.2	3,655	24.8	2,792	18.9	51 - 200 Persons
มากกว่า 200 คน	3,741	100.0	38	1.0	223	6.0	175	4.7	37	1.0	32	0.8	-	-	876	23.4	1,800	48.1	560	15.0	More than 200 Persons

ตาราง 4 จำนวนและร้อยละของแรงงานที่ขาดแคลน จำแนกตามตำแหน่ง/อาชีพ ขนาดของสถานประกอบการ (จำนวนคนทำงาน) และภาค (ต่อ)

TABLE 4 NUMBER AND PERCENTAGE OF LABOUR SHORTAGE BY POSITION/OCCUPATION, SIZE OF ESTABLISHMENT (NUMBER OF PERSONS ENGAGED) AND REGION (Cont'd)

ขนาดของสถานประกอบการ (จำนวนคนทำงาน)	ตำแหน่ง/อาชีพ / Position/Occupation																				Size of Establishment (Number of Persons Engaged)
	รวม	ผู้จัดการ ข้าราชการ	ผู้ประกอบการวิชาชีพ	เจ้าหน้าที่เทคนิคและ	เสมียน	พนักงานบริการ	ผู้ปฏิบัติงานฝีมือ	ช่างฝีมือและผู้ปฏิบัติงาน	ผู้ควบคุมเครื่องจักรใน	ผู้ประกอบการวิชาชีพ											
	Total	ระดับอาวุโส และผู้ บัญญัติกฎหมาย	ด้านต่าง ๆ	ผู้ประกอบการวิชาชีพที่ เกี่ยวข้องกับด้านต่างๆ	Clerical support workers	และผู้จำหน่ายสินค้า	ด้านการเกษตร	งานที่เกี่ยวข้อง	โรงงานและเครื่องจักร	งานพื้นฐาน											
	จำนวน	ร้อยละ	จำนวน	ร้อยละ	จำนวน	ร้อยละ	จำนวน	ร้อยละ	จำนวน	ร้อยละ	จำนวน	ร้อยละ	จำนวน	ร้อยละ	จำนวน	ร้อยละ	จำนวน	ร้อยละ	จำนวน	ร้อยละ	
	Number	%	Number	%	Number	%	Number	%	Number	%	Number	%	Number	%	Number	%	Number	%	Number	%	
กลาง	25,814	100.0	117	0.4	569	2.2	944	3.7	1,005	3.9	4,337	16.8	226	0.9	6,652	25.8	8,168	31.6	3,796	14.7	Central
6 - 15 คน	9,963	100.0	-	-	79	0.8	84	0.9	329	3.3	2,305	23.1	-	-	3,055	30.7	1,916	19.2	2,195	22.0	6 - 15 Persons
16 - 25 คน	1,666	100.0	-	-	165	10.0	127	7.6	169	10.1	164	9.8	-	-	823	49.4	112	6.7	106	6.4	16 - 25 Persons
26 - 30 คน	228	100.0	6	2.6	26	11.2	11	4.9	7	3.1	3	1.3	-	-	50	22.1	77	34.0	48	20.8	26 - 30 Persons
31 - 50 คน	1,676	100.0	-	-	67	4.0	88	5.2	171	10.2	157	9.4	20	1.2	407	24.3	303	18.1	463	27.6	31 - 50 Persons
51 - 200 คน	5,662	100.0	39	0.7	81	1.4	381	6.7	243	4.3	1,396	24.7	206	3.6	1,799	31.8	996	17.6	521	9.2	51 - 200 Persons
มากกว่า 200 คน	6,620	100.0	72	1.1	152	2.3	253	3.8	85	1.3	313	4.7	-	-	517	7.8	4,764	72.0	464	7.0	More than 200 Persons
เหนือ	18,167	100.0	106	0.6	356	2.0	709	3.9	495	2.7	3,706	20.4	-	-	5,155	28.4	3,452	19.0	4,188	23.0	Northern
6 - 15 คน	7,988	100.0	-	-	88	1.1	97	1.2	202	2.6	1,712	21.4	-	-	2,855	35.7	358	4.5	2,676	33.5	6 - 15 Persons
16 - 25 คน	1,895	100.0	10	0.5	28	1.5	104	5.5	29	1.5	1,201	63.4	-	-	389	20.5	38	2.0	97	5.1	16 - 25 Persons
26 - 30 คน	249	100.0	-	-	69	27.7	29	11.6	48	19.1	6	2.4	-	-	74	29.6	-	-	24	9.6	26 - 30 Persons
31 - 50 คน	1,217	100.0	-	-	22	1.8	17	1.4	109	9.0	246	20.2	-	-	283	23.2	178	14.6	362	29.8	31 - 50 Persons
51 - 200 คน	2,701	100.0	21	0.8	81	3.0	188	6.9	82	3.0	253	9.4	-	-	711	26.3	508	18.8	858	31.8	51 - 200 Persons
มากกว่า 200 คน	4,117	100.0	76	1.8	70	1.7	276	6.7	26	0.6	287	7.0	-	-	844	20.5	2,370	57.6	170	4.1	More than 200 Persons
ตะวันออกเฉียงเหนือ	14,698	100.0	91	0.6	463	3.1	654	4.4	760	5.2	3,374	23.0	44	0.3	4,434	30.2	3,388	23.1	1,490	10.1	Northeastern
6 - 15 คน	4,309	100.0	32	0.8	79	1.8	116	2.7	493	11.4	1,959	45.5	-	-	510	11.8	823	19.1	297	6.9	6 - 15 Persons
16 - 25 คน	2,461	100.0	-	-	142	5.8	57	2.3	13	0.5	726	29.5	-	-	780	31.7	90	3.6	654	26.6	16 - 25 Persons
26 - 30 คน	729	100.0	4	0.5	3	0.4	5	0.7	26	3.6	34	4.7	-	-	63	8.6	458	62.8	136	18.7	26 - 30 Persons
31 - 50 คน	840	100.0	13	1.6	60	7.1	110	13.1	60	7.1	143	17.0	-	-	314	37.4	51	6.1	89	10.6	31 - 50 Persons
51 - 200 คน	1,520	100.0	20	1.3	52	3.4	190	12.5	150	9.8	337	22.2	-	-	208	13.7	297	19.5	268	17.6	51 - 200 Persons
มากกว่า 200 คน	4,838	100.0	22	0.5	126	2.6	177	3.7	19	0.4	174	3.6	44	0.9	2,560	52.9	1,670	34.5	46	0.9	More than 200 Persons

ตาราง 4 จำนวนและร้อยละของแรงงานที่ขาดแคลน จำแนกตามตำแหน่ง/อาชีพ ขนาดของสถานประกอบการ (จำนวนคนทำงาน) และภาค (ต่อ)

TABLE 4 NUMBER AND PERCENTAGE OF LABOUR SHORTAGE BY POSITION/OCCUPATION, SIZE OF ESTABLISHMENT (NUMBER OF PERSONS ENGAGED) AND REGION (Cont'd)

ขนาดของสถานประกอบการ (จำนวนคนทำงาน)	ตำแหน่ง/อาชีพ / Position/Occupation																				Size of Establishment (Number of Persons Engaged)	
	รวม	ผู้จัดการ ข้าราชการ	ผู้ประกอบวิชาชีพ	เจ้าหน้าที่เทคนิคและ	เสมียน	พนักงานบริการ	ผู้ปฏิบัติงานฝีมือ	ช่างฝีมือและผู้ปฏิบัติ	ผู้ควบคุมเครื่องจักรใน	ผู้ประกอบอาชีพ	Total	ระดับอาวุโส และผู้	ด้านต่าง ๆ	ผู้ประกอบวิชาชีพที่	Clerical support	และผู้จำหน่ายสินค้า	ด้านการเกษตร	งานที่เกี่ยวข้อง	โรงงานและเครื่องจักร	งานพื้นฐาน		
		บัญญัติกฎหมาย	Professionals	เกี่ยวข้องกับด้านต่างๆ	workers	Service and	ป่าไม้ และประมง	Craft and related	และผู้ปฏิบัติงานด้าน	Elementary	Managers, senior	Technicians	and associate	professionals		Sales	Skilled agricultural,	trades workers	การประกอบ	Plant and machine		occupations
	จำนวน	ร้อยละ	จำนวน	ร้อยละ	จำนวน	ร้อยละ	จำนวน	ร้อยละ	จำนวน	ร้อยละ	จำนวน	ร้อยละ	จำนวน	ร้อยละ	จำนวน	ร้อยละ	จำนวน	ร้อยละ	จำนวน	ร้อยละ	จำนวน	ร้อยละ
	Number	%	Number	%	Number	%	Number	%	Number	%	Number	%	Number	%	Number	%	Number	%	Number	%	Number	%
ใต้	20,254	100.0	337	1.7	603	3.0	1,495	7.4	1,608	7.9	5,309	26.2	344	1.7	3,032	15.0	1,316	6.5	6,209	30.6	Southern	
6 - 15 คน	8,480	100.0	45	0.5	119	1.4	543	6.4	727	8.6	2,546	30.0	51	0.6	1,950	23.0	234	2.8	2,264	26.7	6 - 15 Persons	
16 - 25 คน	1,563	100.0	-	-	117	7.5	229	14.7	106	6.8	582	37.2	32	2.1	149	9.5	73	4.7	274	17.5	16 - 25 Persons	
26 - 30 คน	616	100.0	-	-	-	-	35	5.6	84	13.6	101	16.3	-	-	105	17.1	23	3.7	269	43.7	26 - 30 Persons	
31 - 50 คน	978	100.0	10	1.0	3	0.3	52	5.3	201	20.6	181	18.5	203	20.8	120	12.3	42	4.3	166	16.9	31 - 50 Persons	
51 - 200 คน	4,918	100.0	263	5.3	279	5.7	597	12.1	461	9.4	1,622	33.0	58	1.2	438	8.9	186	3.8	1,015	20.6	51 - 200 Persons	
มากกว่า 200 คน	3,699	100.0	19	0.5	86	2.3	39	1.0	29	0.8	278	7.5	-	-	270	7.3	757	20.5	2,221	60.1	More than 200 Persons	

หมายเหตุ : - มีข้อมูลจำนวนเล็กน้อย ต่ำกว่าร้อยละ 0.05

Note : Negligible amount less than 0.05 percent

ตาราง 5 จำนวนและร้อยละของสถานประกอบการ จำแนกตามสมรรถนะ/ทักษะ/ฝีมือแรงงานที่เข้ามาทำงานใหม่ ขนาดของสถานประกอบการ (จำนวนคนทำงาน) และภาค (ต่อ)

TABLE 5 NUMBER AND PERCENTAGE OF ESTABLISHMENTS BY SKILL OF NEW LABOUR, SIZE OF ESTABLISHMENT (NUMBER OF PERSONS ENGAGED) AND REGION

ขนาดของสถานประกอบการ (จำนวนคนทำงาน)	ทักษะ/ฝีมือแรงงานที่เข้ามาทำงานใหม่ / Skill of new labour								Size of Establishment (Number of Persons Engaged)
	รวม		มาก		ปานกลาง		น้อย		
	Total		High		Medium		Low		
	จำนวน	ร้อยละ	จำนวน	ร้อยละ	จำนวน	ร้อยละ	จำนวน	ร้อยละ	
	Number	%	Number	%	Number	%	Number	%	
ทั่วราชอาณาจักร	306,148	100.0	55,175	24.7	192,038	60.3	58,934	15.0	Whole Kingdom
6-15 คน	91,838	100.0	18,309	22.5	53,858	57.8	19,671	19.7	6 - 15 Persons
16-25 คน	29,642	100.0	6,629	26.6	18,060	60.8	4,953	12.6	16 - 25 Persons
26-30 คน	10,311	100.0	1,245	22.2	7,521	67.7	1,545	10.1	26 - 30 Persons
31-50 คน	25,260	100.0	6,083	28.2	15,570	60.2	3,607	11.6	31 - 50 Persons
51-200 คน	76,999	100.0	11,658	24.9	52,752	64.6	12,589	10.5	51 - 200 Persons
มากกว่า 200 คน	72,097	100.0	11,251	28.0	44,277	58.0	16,569	14.0	More than 200 Persons
กรุงเทพมหานคร	120,455	100.0	29,624	28.6	69,369	59.5	21,463	11.9	Bangkok
6-15 คน	35,045	100.0	8,362	27.5	19,751	56.3	6,932	16.2	6 - 15 Persons
16-25 คน	13,388	100.0	3,273	30.7	8,614	60.9	1,501	8.4	16 - 25 Persons
26-30 คน	5,916	100.0	631	19.3	4,579	71.1	707	9.6	26 - 30 Persons
31-50 คน	13,721	100.0	3,688	31.0	7,964	56.7	2,068	12.3	31 - 50 Persons
51-200 คน	23,668	100.0	6,143	28.7	13,879	64.2	3,646	7.1	51 - 200 Persons
มากกว่า 200 คน	28,717	100.0	7,526	30.1	14,582	58.0	6,609	11.9	More than 200 Persons

ตาราง 5 จำนวนและร้อยละของสถานประกอบการ จำแนกตามสมรรถนะ/ทักษะ/ฝีมือแรงงานที่เข้ามาทำงานใหม่ ขนาดของสถานประกอบการ (จำนวนคนทำงาน) และภาค (ต่อ)

TABLE 5 NUMBER AND PERCENTAGE OF ESTABLISHMENTS BY SKILL OF NEW LABOUR, SIZE OF ESTABLISHMENT (NUMBER OF PERSONS ENGAGED) AND REGION (Cont'd)

ขนาดของสถานประกอบการ (จำนวนคนทำงาน)	ทักษะ/ฝีมือแรงงานที่เข้ามาทำงานใหม่ / Skill of new labour								Size of Establishment (Number of Persons Engaged)
	รวม		มาก		ปานกลาง		น้อย		
	Total		High		Medium		Low		
	จำนวน	ร้อยละ	จำนวน	ร้อยละ	จำนวน	ร้อยละ	จำนวน	ร้อยละ	
	Number	%	Number	%	Number	%	Number	%	
ปริมณฑล	47,600	100.0	5,122	19.3	35,452	70.5	7,027	10.2	Vacinity
6-15 คน	8,466	100.0	1,504	16.5	6,696	81.2	266	2.3	6 - 15 Persons
16-25 คน	4,559	100.0	628	18.2	3,840	75.8	91	6.0	16 - 25 Persons
26-30 คน	1,699	100.0	88	7.3	1,502	83.7	109	9.0	26 - 30 Persons
31-50 คน	3,275	100.0	375	20.1	2,667	69.5	234	10.4	31 - 50 Persons
51-200 คน	22,361	100.0	1,611	20.3	16,736	63.2	4,014	16.5	51 - 200 Persons
มากกว่า 200 คน	7,240	100.0	916	28.5	4,012	51.5	2,312	20.0	More than 200 Persons
ภาคกลาง	48,707	100.0	9,854	27.7	31,213	57.4	7,641	14.9	Central
6-15 คน	15,180	100.0	5,557	31.3	7,015	50.3	2,608	18.4	6 - 15 Persons
16-25 คน	2,759	100.0	829	20.7	1,527	59.1	403	20.2	16 - 25 Persons
26-30 คน	520	100.0	137	36.5	352	58.8	31	4.7	26 - 30 Persons
31-50 คน	2,466	100.0	748	22.9	1,292	61.8	426	15.3	31 - 50 Persons
51-200 คน	12,246	100.0	1,244	22.9	9,026	69.2	1,977	7.9	51 - 200 Persons
มากกว่า 200 คน	15,535	100.0	1,339	27.7	12,000	61.1	2,196	11.2	More than 200 Persons

ตาราง 5 จำนวนและร้อยละของสถานประกอบการ จำแนกตามสมรรถนะ/ทักษะ/ฝีมือแรงงานที่เข้ามาทำงานใหม่ ขนาดของสถานประกอบการ (จำนวนคนทำงาน) และภาค (ต่อ)

TABLE 5 NUMBER AND PERCENTAGE OF ESTABLISHMENTS BY SKILL OF NEW LABOUR, SIZE OF ESTABLISHMENT (NUMBER OF PERSONS ENGAGED) AND REGION (Cont'd)

ขนาดของสถานประกอบการ (จำนวนคนทำงาน)	ทักษะ/ฝีมือแรงงานที่เข้ามาทำงานใหม่ / Skill of new labour								Size of Establishment (Number of Persons Engaged)
	รวม		มาก		ปานกลาง		น้อย		
	Total		High		Medium		Low		
	จำนวน	ร้อยละ	จำนวน	ร้อยละ	จำนวน	ร้อยละ	จำนวน	ร้อยละ	
	Number	%	Number	%	Number	%	Number	%	
ภาคเหนือ	29,944	100.0	4,166	20.9	18,408	58.1	7,370	21.0	Northern
6-15 คน	11,174	100.0	923	13.1	5,676	57.9	4,574	29.0	6 - 15 Persons
16-25 คน	2,705	100.0	1,079	30.8	1,179	54.2	447	15.0	16 - 25 Persons
26-30 คน	563	100.0	130	24.2	266	49.9	168	25.9	26 - 30 Persons
31-50 คน	2,374	100.0	694	35.2	1,286	55.1	394	9.7	31 - 50 Persons
51-200 คน	5,999	100.0	1,074	28.6	4,434	59.9	491	11.5	51 - 200 Persons
มากกว่า 200 คน	7,128	100.0	267	19.2	5,566	69.1	1,296	11.7	More than 200 Persons
ภาคตะวันออกเฉียงเหนือ	31,633	100.0	3,271	22.9	22,352	61.3	6,010	15.8	Northeastern
6-15 คน	11,401	100.0	1,067	18.5	8,877	62.7	1,457	18.8	6 - 15 Persons
16-25 คน	4,081	100.0	503	17.3	1,982	62.7	1,595	20.0	16 - 25 Persons
26-30 คน	907	100.0	107	32.3	380	59.7	420	8.0	26 - 30 Persons
31-50 คน	1,559	100.0	224	22.5	1,233	70.1	101	7.4	31 - 50 Persons
51-200 คน	5,884	100.0	754	35.0	4,396	55.3	734	9.7	51 - 200 Persons
มากกว่า 200 คน	7,802	100.0	616	27.7	5,483	53.4	1,702	18.9	More than 200 Persons

ตาราง 5 จำนวนและร้อยละของสถานประกอบการ จำแนกตามสมรรถนะ/ทักษะ/ฝีมือแรงงานที่เข้ามาทำงานใหม่ ขนาดของสถานประกอบการ (จำนวนคนทำงาน) และภาค (ต่อ)

TABLE 5 NUMBER AND PERCENTAGE OF ESTABLISHMENTS BY SKILL OF NEW LABOUR, SIZE OF ESTABLISHMENT (NUMBER OF PERSONS ENGAGED) AND REGION (Cont'd)

ขนาดของสถานประกอบการ (จำนวนคนทำงาน)	ทักษะ/ฝีมือแรงงานที่เข้ามาทำงานใหม่ / Skill of new labour								Size of Establishment (Number of Persons Engaged)
	รวม		มาก		ปานกลาง		น้อย		
	Total		High		Medium		Low		
	จำนวน	ร้อยละ	จำนวน	ร้อยละ	จำนวน	ร้อยละ	จำนวน	ร้อยละ	
	Number	%	Number	%	Number	%	Number	%	
ภาคใต้	27,809	100.0	3,139	16.5	15,245	57.6	9,424	25.9	Southern
6-15 คน	10,573	100.0	896	13.2	5,844	52.6	3,834	34.2	6 - 15 Persons
16-25 คน	2,150	100.0	316	24.2	918	48.7	916	27.1	16 - 25 Persons
26-30 คน	706	100.0	153	35.4	443	59.5	110	5.1	26 - 30 Persons
31-50 คน	1,865	100.0	355	21.2	1,126	68.8	383	10.0	31 - 50 Persons
51-200 คน	6,840	100.0	833	11.5	4,280	71.2	1,727	17.3	51 - 200 Persons
มากกว่า 200 คน	5,675	100.0	587	26.5	2,634	57.2	2,454	16.3	More than 200 Persons

ตาราง 6.1 จำนวนและร้อยละของสถานประกอบการ จำแนกตามคุณลักษณะของแรงงาน ขนาดของสถานประกอบการ (จำนวนคนทำงาน) และภาค

TABLE 6.1 NUMBER AND PERCENTAGE OF ESTABLISHMENTS BY LABOUR COMPETENCY, SIZE OF ESTABLISHMENT (NUMBER OF PERSONS ENGAGED) AND REGION

ขนาดของสถานประกอบการ (จำนวนคนทำงาน)	จำนวนสถาน ประกอบการ Number of establishments	ความรู้พื้นฐานในตำแหน่งงานที่ทำ / Basic knowledge in the job						ทักษะฝีมือแรงงาน / Skill of labours						Size of Establishment (Number of Persons Engaged)
		มาก		ปานกลาง		น้อย		มาก		ปานกลาง		น้อย		
		จำนวน	ร้อยละ	จำนวน	ร้อยละ	จำนวน	ร้อยละ	จำนวน	ร้อยละ	จำนวน	ร้อยละ	จำนวน	ร้อยละ	
		Number	%	Number	%	Number	%	Number	%	Number	%	Number	%	
ทั่วราชอาณาจักร	189,182	61,287	32.4	114,336	60.4	13,559	7.2	61,076	32.3	112,015	59.2	16,091	8.5	Whole Kingdom
6 - 15 คน	133,589	41,958	31.4	81,117	60.7	10,514	7.9	41,970	31.4	79,432	59.5	12,187	9.1	6 - 15 Persons
16 - 25 คน	21,333	7,139	33.5	12,836	60.2	1,358	6.3	7,206	33.8	12,424	58.2	1,703	8.0	16 - 25 Persons
26 - 30 คน	5,197	1,773	34.1	3,106	59.8	318	6.1	1,639	31.5	3,066	59.0	492	9.5	26 - 30 Persons
31 - 50 คน	11,012	3,699	33.6	6,704	60.9	609	5.5	3,629	33.0	6,614	60.0	769	7.0	31 - 50 Persons
51 - 200 คน	13,567	4,872	35.9	8,122	59.9	573	4.2	4,865	35.8	8,002	59.0	700	5.2	51 - 200 Persons
มากกว่า 200 คน	4,484	1,845	41.1	2,452	54.7	187	4.2	1,768	39.5	2,476	55.2	240	5.3	More than 200 Persons
กรุงเทพมหานคร	55,189	19,271	34.9	33,162	60.1	2,756	5.0	17,875	32.4	32,417	58.7	4,896	8.9	Bangkok
6 - 15 คน	36,817	12,054	32.7	22,869	62.1	1,893	5.2	11,238	30.5	21,861	59.4	3,717	10.1	6 - 15 Persons
16 - 25 คน	6,945	2,664	38.4	3,907	56.2	374	5.4	2,528	36.4	3,904	56.2	513	7.4	16 - 25 Persons
26 - 30 คน	1,870	650	34.7	1,106	59.2	114	6.1	519	27.8	1,171	62.6	180	9.6	26 - 30 Persons
31 - 50 คน	3,921	1,376	35.1	2,370	60.4	175	4.5	1,278	32.6	2,378	60.7	265	6.7	31 - 50 Persons
51 - 200 คน	4,368	1,870	42.8	2,340	53.6	157	3.6	1,752	40.1	2,461	56.3	155	3.6	51 - 200 Persons
มากกว่า 200 คน	1,268	657	51.8	569	44.9	42	3.3	560	44.1	642	50.6	67	5.3	More than 200 Persons
ปริมณฑล	25,645	7,387	28.8	16,537	64.5	1,722	6.7	7,620	29.7	15,770	61.5	2,255	8.8	Vacinity
6 - 15 คน	14,992	4,343	29.0	9,709	64.7	941	6.3	4,336	28.9	9,369	62.5	1,287	8.6	6 - 15 Persons
16 - 25 คน	3,110	748	24.0	2,062	66.3	300	9.7	810	26.1	1,976	63.5	324	10.4	16 - 25 Persons
26 - 30 คน	950	251	26.4	640	67.4	59	6.2	256	27.0	583	61.4	110	11.6	26 - 30 Persons
31 - 50 คน	2,206	728	33.0	1,300	58.9	178	8.1	702	31.8	1,287	58.3	217	9.9	31 - 50 Persons
51 - 200 คน	3,207	906	28.3	2,124	66.2	176	5.5	1,064	33.2	1,900	59.2	242	7.6	51 - 200 Persons
มากกว่า 200 คน	1,180	410	34.8	702	59.5	68	5.7	452	38.3	655	55.5	73	6.2	More than 200 Persons

ตาราง 6.1 จำนวนและร้อยละของสถานประกอบการ จำแนกตามคุณลักษณะของแรงงาน ขนาดของสถานประกอบการ (จำนวนคนทำงาน) และภาค (ต่อ)

TABLE 6.1 NUMBER AND PERCENTAGE OF ESTABLISHMENTS BY LABOUR COMPETENCY, SIZE OF ESTABLISHMENT (NUMBER OF PERSONS ENGAGED) AND REGION (Cont'd)

ขนาดของสถานประกอบการ (จำนวนคนทำงาน)	จำนวนสถาน ประกอบการ Number of establishments	ความรู้พื้นฐานในตำแหน่งงานที่ทำ / Basic knowledge in the job						ทักษะฝีมือแรงงาน / Skill of labours						Size of Establishment (Number of Persons Engaged)
		มาก		ปานกลาง		น้อย		มาก		ปานกลาง		น้อย		
		High		Medium		Low		High		Medium		Low		
		จำนวน	ร้อยละ	จำนวน	ร้อยละ	จำนวน	ร้อยละ	จำนวน	ร้อยละ	จำนวน	ร้อยละ	จำนวน	ร้อยละ	
		Number	%	Number	%	Number	%	Number	%	Number	%	Number	%	
กลาง	32,228	8,193	25.4	20,896	64.8	3,139	9.8	8,261	25.6	20,793	64.5	3,174	9.9	Central
6 - 15 คน	22,451	5,308	23.7	14,534	64.7	2,609	11.6	5,429	24.2	14,515	64.6	2,507	11.2	6 - 15 Persons
16 - 25 คน	3,287	912	27.7	2,171	66.1	204	6.2	875	26.6	2,179	66.3	232	7.1	16 - 25 Persons
26 - 30 คน	763	208	27.2	516	67.7	39	5.1	237	31.1	450	59.0	75	9.9	26 - 30 Persons
31 - 50 คน	1,685	494	29.3	1,085	64.4	106	6.3	498	29.6	1,087	64.5	100	5.9	31 - 50 Persons
51 - 200 คน	2,730	821	30.0	1,785	65.4	124	4.6	767	28.1	1,781	63.2	182	6.7	51 - 200 Persons
มากกว่า 200 คน	1,312	451	34.4	804	61.3	56	4.3	454	34.6	780	59.5	78	5.9	More than 200 Persons
เหนือ	25,100	8,529	34.0	14,339	57.1	2,232	8.9	8,955	35.7	14,185	56.5	1,960	7.8	Northern
6 - 15 คน	19,621	6,440	32.8	11,262	57.4	1,920	9.8	6,737	34.3	11,302	57.6	1,582	8.1	6 - 15 Persons
16 - 25 คน	2,695	972	36.1	1,541	57.2	182	6.7	1,068	39.6	1,384	51.4	243	9.0	16 - 25 Persons
26 - 30 คน	496	199	40.1	275	55.4	22	4.5	179	36.1	297	59.8	20	4.1	26 - 30 Persons
31 - 50 คน	1,069	371	34.7	628	58.8	70	6.5	425	39.7	566	52.9	79	7.4	31 - 50 Persons
51 - 200 คน	995	443	44.6	517	51.9	35	3.5	452	45.4	512	51.5	31	3.1	51 - 200 Persons
มากกว่า 200 คน	224	103	46.0	116	52.0	4	2.0	94	42.1	124	55.5	5	2.4	More than 200 Persons
ตะวันออกเฉียงเหนือ	29,586	10,691	36.1	17,097	57.8	1,798	6.1	11,435	38.6	16,201	54.8	1,951	6.6	Northeastern
6 - 15 คน	22,997	8,283	36.0	13,257	57.7	1,457	6.3	8,866	38.5	12,641	55.0	1,490	6.5	6 - 15 Persons
16 - 25 คน	3,334	1,160	34.8	1,976	59.3	198	5.9	1,263	37.9	1,821	54.6	251	7.5	16 - 25 Persons
26 - 30 คน	691	297	43.0	351	50.8	43	6.2	314	45.4	305	44.1	73	10.5	26 - 30 Persons
31 - 50 คน	1,200	428	35.7	727	60.6	45	3.7	424	35.4	717	59.7	59	4.9	31 - 50 Persons
51 - 200 คน	1,129	417	36.9	666	59.0	47	4.1	457	40.5	605	53.6	67	5.9	51 - 200 Persons
มากกว่า 200 คน	235	105	44.6	120	51.2	10	4.2	111	47.4	112	47.5	12	5.1	More than 200 Persons

ตาราง 6.1 จำนวนและร้อยละของสถานประกอบการ จำแนกตามคุณลักษณะของแรงงาน ขนาดของสถานประกอบการ (จำนวนคนทำงาน) และภาค (ต่อ)

TABLE 6.1 NUMBER AND PERCENTAGE OF ESTABLISHMENTS BY LABOUR COMPETENCY, SIZE OF ESTABLISHMENT (NUMBER OF PERSONS ENGAGED) AND REGION (Cont'd)

ขนาดของสถานประกอบการ (จำนวนคนทำงาน)	จำนวนสถาน ประกอบการ Number of establishments	ความรู้พื้นฐานในตำแหน่งงานที่ทำ / Basic knowledge in the job						ทักษะฝีมือแรงงาน / Skill of labours						Size of Establishment (Number of Persons Engaged)
		มาก		ปานกลาง		น้อย		มาก		ปานกลาง		น้อย		
		High		Medium		Low		High		Medium		Low		
		จำนวน	ร้อยละ	จำนวน	ร้อยละ	จำนวน	ร้อยละ	จำนวน	ร้อยละ	จำนวน	ร้อยละ	จำนวน	ร้อยละ	
		Number	%	Number	%	Number	%	Number	%	Number	%	Number	%	
ใต้	21,434	7,215	33.7	12,306	57.4	1,913	8.9	6,930	32.3	12,648	59.0	1,856	8.7	Southern
6 - 15 คน	16,711	5,530	33.1	9,486	56.8	1,695	10.1	5,364	32.1	9,744	58.3	1,603	9.6	6 - 15 Persons
16 - 25 คน	1,962	683	34.8	1,179	60.1	100	5.1	662	33.7	1,160	59.1	140	7.2	16 - 25 Persons
26 - 30 คน	427	168	39.4	218	51.0	41	9.6	133	31.3	260	60.8	34	7.9	26 - 30 Persons
31 - 50 คน	931	301	32.3	594	63.8	36	3.9	301	32.4	579	62.2	51	5.4	31 - 50 Persons
51 - 200 คน	1,138	415	36.5	690	60.6	33	2.9	372	32.7	742	65.2	23	2.1	51 - 200 Persons
มากกว่า 200 คน	265	118	44.5	140	52.8	7	2.7	97	36.7	163	61.6	5	1.7	More than 200 Persons

ตาราง 6.2 จำนวนและร้อยละของสถานประกอบการ จำแนกตามคุณลักษณะของแรงงาน ขนาดของสถานประกอบการ (จำนวนคนทำงาน) และภาค

TABLE 6.2 NUMBER AND PERCENTAGE OF ESTABLISHMENTS BY LABOUR COMPETENCY, SIZE OF ESTABLISHMENT (NUMBER OF PERSONS ENGAGED) AND REGION

ขนาดของสถานประกอบการ (จำนวนคนทำงาน)	จำนวนสถาน ประกอบการ Number of establishments	ความรู้ด้านภาษาต่างประเทศ / Knowledge in foreign language						ความรู้ด้านคอมพิวเตอร์ / Knowledge in computer						Size of Establishment (Number of Persons Engaged)
		มาก		ปานกลาง		น้อย		มาก		ปานกลาง		น้อย		
		High		Medium		Low		High		Medium		Low		
		จำนวน	ร้อยละ	จำนวน	ร้อยละ	จำนวน	ร้อยละ	จำนวน	ร้อยละ	จำนวน	ร้อยละ	จำนวน	ร้อยละ	
		Number	%	Number	%	Number	%	Number	%	Number	%	Number	%	
ทั่วราชอาณาจักร	189,182	17,207	9.1	79,396	42.0	92,579	48.9	21,537	11.4	88,519	46.8	79,125	41.8	Whole Kingdom
6 - 15 คน	133,589	11,133	8.4	53,199	39.8	69,257	51.8	12,991	9.7	58,797	44.0	61,802	46.3	6 - 15 Persons
16 - 25 คน	21,333	1,985	9.3	9,262	43.4	10,086	47.3	2,717	12.8	10,462	49.0	8,154	38.2	16 - 25 Persons
26 - 30 คน	5,197	571	11.0	2,301	44.3	2,325	44.7	697	13.4	2,654	51.1	1,846	35.5	26 - 30 Persons
31 - 50 คน	11,012	1,126	10.2	5,241	47.6	4,644	42.2	1,674	15.2	5,999	54.5	3,339	30.3	31 - 50 Persons
51 - 200 คน	13,567	1,621	11.9	7,021	51.8	4,925	36.3	2,430	17.9	7,928	58.4	3,210	23.7	51 - 200 Persons
มากกว่า 200 คน	4,484	770	17.2	2,372	52.9	1,342	29.9	1,029	22.9	2,680	59.8	775	17.3	More than 200 Persons
กรุงเทพมหานคร	55,189	7,063	12.8	26,787	48.5	21,339	38.7	8,458	15.4	28,387	51.4	18,343	33.2	Bangkok
6 - 15 คน	36,817	4,444	12.1	17,081	46.4	15,293	41.5	4,701	12.8	18,269	49.6	13,847	37.6	6 - 15 Persons
16 - 25 คน	6,945	840	12.1	3,723	53.6	2,382	34.3	1,319	19.0	3,691	53.1	1,935	27.9	16 - 25 Persons
26 - 30 คน	1,870	269	14.4	919	49.1	682	36.5	322	17.2	977	52.3	571	30.5	26 - 30 Persons
31 - 50 คน	3,921	545	13.9	2,028	51.7	1,348	34.4	782	19.9	2,172	55.4	967	24.7	31 - 50 Persons
51 - 200 คน	4,368	702	16.1	2,377	54.4	1,290	29.5	1,004	23.0	2,528	57.9	836	19.1	51 - 200 Persons
มากกว่า 200 คน	1,268	264	20.8	660	52.1	344	27.1	329	25.9	751	59.3	187	14.8	More than 200 Persons
ปริมณฑล	25,645	2,028	7.9	11,576	45.1	12,041	47.0	2,512	9.8	13,188	51.4	9,945	38.8	Vacinity
6 - 15 คน	14,992	1,041	6.9	6,460	43.1	7,490	50.0	1,242	8.3	7,102	47.4	6,648	44.3	6 - 15 Persons
16 - 25 คน	3,110	244	7.8	1,327	42.7	1,539	49.5	250	8.0	1,642	52.8	1,218	39.2	16 - 25 Persons
26 - 30 คน	950	74	7.8	446	46.9	430	45.3	86	9.1	536	56.4	328	34.5	26 - 30 Persons
31 - 50 คน	2,206	177	8.0	1,107	50.2	921	41.8	263	11.9	1,327	60.2	616	27.9	31 - 50 Persons
51 - 200 คน	3,207	308	9.6	1,605	50.0	1,294	40.4	417	13.0	1,884	58.7	906	28.3	51 - 200 Persons
มากกว่า 200 คน	1,180	182	15.4	632	53.6	366	31.0	254	21.5	697	59.1	229	19.4	More than 200 Persons

ตาราง 6.2 จำนวนและร้อยละของสถานประกอบการ จำแนกตามคุณลักษณะของแรงงาน ขนาดของสถานประกอบการ (จำนวนคนทำงาน) และภาค (ต่อ)

TABLE 6.2 NUMBER AND PERCENTAGE OF ESTABLISHMENTS BY LABOUR COMPETENCY, SIZE OF ESTABLISHMENT (NUMBER OF PERSONS ENGAGED) AND REGION (Cont')

ขนาดของสถานประกอบการ (จำนวนคนทำงาน)	จำนวนสถาน ประกอบการ Number of establishments	ความรู้ด้านภาษาต่างประเทศ / Knowledge in foreign language						ความรู้ด้านคอมพิวเตอร์ / Knowledge in computer						Size of Establishment (Number of Persons Engaged)
		มาก		ปานกลาง		น้อย		มาก		ปานกลาง		น้อย		
		High		Medium		Low		High		Medium		Low		
		จำนวน	ร้อยละ	จำนวน	ร้อยละ	จำนวน	ร้อยละ	จำนวน	ร้อยละ	จำนวน	ร้อยละ	จำนวน	ร้อยละ	
		Number	%	Number	%	Number	%	Number	%	Number	%	Number	%	
กลาง	32,228	2,012	6.2	15,550	48.3	14,666	45.5	2,252	7.0	16,822	52.2	13,154	40.8	Central
6 - 15 คน	22,451	1,109	5.0	10,562	47.0	10,780	48.0	1,006	4.5	11,073	49.3	10,372	46.2	6 - 15 Persons
16 - 25 คน	3,287	260	7.9	1,525	46.4	1,502	45.7	277	8.4	1,791	54.5	1,219	37.1	16 - 25 Persons
26 - 30 คน	763	70	9.1	370	48.5	324	42.4	75	9.8	476	62.4	212	27.8	26 - 30 Persons
31 - 50 คน	1,685	137	8.2	836	49.6	711	42.2	196	11.6	923	54.8	566	33.6	31 - 50 Persons
51 - 200 คน	2,730	226	8.3	1,528	56.0	975	35.7	400	14.7	1,736	63.6	594	21.7	51 - 200 Persons
มากกว่า 200 คน	1,312	210	16.0	728	55.5	374	28.5	297	22.6	823	62.8	192	14.6	More than 200 Persons
เหนือ	25,100	1,969	7.8	8,556	34.1	14,575	58.1	2,585	10.3	10,113	40.3	12,402	49.4	Northern
6 - 15 คน	19,621	1,407	7.2	6,562	33.4	11,651	59.4	1,877	9.6	7,519	38.3	10,225	52.1	6 - 15 Persons
16 - 25 คน	2,695	254	9.4	832	30.9	1,609	59.7	281	10.4	1,193	44.3	1,222	45.3	16 - 25 Persons
26 - 30 คน	496	55	11.0	199	40.2	242	48.8	61	12.3	252	50.9	182	36.8	26 - 30 Persons
31 - 50 คน	1,069	95	8.9	403	37.7	571	53.4	151	14.1	485	45.4	433	40.5	31 - 50 Persons
51 - 200 คน	995	137	13.8	431	43.3	426	42.9	179	18.0	514	51.7	302	30.3	51 - 200 Persons
มากกว่า 200 คน	224	21	9.5	128	57.0	75	33.5	36	16.1	150	66.7	38	17.2	More than 200 Persons
ตะวันออกเฉียงเหนือ	29,586	1,756	6.0	7,998	27.0	19,832	67.0	2,820	9.5	10,866	36.8	15,900	53.7	Northeastern
6 - 15 คน	22,997	1,360	5.9	5,903	25.7	15,734	68.4	1,999	8.7	8,259	35.9	12,739	55.4	6 - 15 Persons
16 - 25 คน	3,334	154	4.6	956	28.7	2,225	66.7	315	9.5	1,204	36.1	1,815	54.4	16 - 25 Persons
26 - 30 คน	691	38	5.5	188	27.2	465	67.3	85	12.3	216	31.3	390	56.4	26 - 30 Persons
31 - 50 คน	1,200	74	6.2	418	34.8	708	59.0	156	13.0	529	44.1	515	42.9	31 - 50 Persons
51 - 200 คน	1,129	92	8.2	434	38.4	603	53.4	214	19.0	538	47.6	377	33.4	51 - 200 Persons
มากกว่า 200 คน	235	37	15.8	100	42.6	98	41.6	50	21.5	120	51.2	64	27.3	More than 200 Persons

ตาราง 6.2 จำนวนและร้อยละของสถานประกอบการ จำแนกตามคุณลักษณะของแรงงาน ขนาดของสถานประกอบการ (จำนวนคนทำงาน) และภาค (ต่อ)

TABLE 6.2 NUMBER AND PERCENTAGE OF ESTABLISHMENTS BY LABOUR COMPETENCY, SIZE OF ESTABLISHMENT (NUMBER OF PERSONS ENGAGED) AND REGION (Cont')

ขนาดของสถานประกอบการ (จำนวนคนทำงาน)	จำนวนสถาน ประกอบการ Number of establishments	ความรู้ด้านภาษาต่างประเทศ / Knowledge in foreign language						ความรู้ด้านคอมพิวเตอร์ / Knowledge in computer						Size of Establishment (Number of Persons Engaged)
		มาก		ปานกลาง		น้อย		มาก		ปานกลาง		น้อย		
		High		Medium		Low		High		Medium		Low		
		จำนวน	ร้อยละ	จำนวน	ร้อยละ	จำนวน	ร้อยละ	จำนวน	ร้อยละ	จำนวน	ร้อยละ	จำนวน	ร้อยละ	
		Number	%	Number	%	Number	%	Number	%	Number	%	Number	%	
ใต้	21,434	2,379	11.1	8,928	41.7	10,127	47.2	2,911	13.6	9,142	42.6	9,381	43.8	Southern
6 - 15 คน	16,711	1,771	10.6	6,630	39.7	8,310	49.7	2,165	13.0	6,575	39.3	7,971	47.7	6 - 15 Persons
16 - 25 คน	1,962	234	11.9	899	45.8	829	42.3	276	14.0	941	48.0	745	38.0	16 - 25 Persons
26 - 30 คน	427	64	15.1	180	42.1	183	42.8	67	15.7	197	46.1	163	38.2	26 - 30 Persons
31 - 50 คน	931	98	10.5	448	48.2	385	41.3	125	13.4	563	60.5	243	26.1	31 - 50 Persons
51 - 200 คน	1,138	156	13.7	646	56.8	336	29.5	215	18.9	728	64.0	195	17.1	51 - 200 Persons
มากกว่า 200 คน	265	56	21.1	124	46.9	85	32.0	63	23.6	138	52.2	64	24.2	More than 200 Persons

ตาราง 6.3 จำนวนและร้อยละของสถานประกอบการ จำแนกตามคุณลักษณะของแรงงาน ขนาดของสถานประกอบการ (จำนวนคนทำงาน) และภาค

TABLE 6.3 NUMBER AND PERCENTAGE OF ESTABLISHMENTS BY LABOUR COMPETENCY, SIZE OF ESTABLISHMENT (NUMBER OF PERSONS ENGAGED) AND REGION

ขนาดของสถานประกอบการ (จำนวนคนทำงาน)	จำนวนสถาน ประกอบการ Number of establishments	ความคิดริเริ่มสร้างสรรค์ / Creative thinking						ความขยันอดทน / Industrious						Size of Establishment (Number of Persons Engaged)
		มาก		ปานกลาง		น้อย		มาก		ปานกลาง		น้อย		
		High		Medium		Low		High		Medium		Low		
		จำนวน	ร้อยละ	จำนวน	ร้อยละ	จำนวน	ร้อยละ	จำนวน	ร้อยละ	จำนวน	ร้อยละ	จำนวน	ร้อยละ	
		Number	%	Number	%	Number	%	Number	%	Number	%	Number	%	
ทั่วราชอาณาจักร	189,182	38,368	20.3	117,680	62.2	33,133	17.5	96,173	50.8	85,726	45.3	7,284	3.9	Whole Kingdom
6 - 15 คน	133,589	24,775	18.6	83,407	62.4	25,407	19.0	65,643	49.2	62,296	46.6	5,650	4.2	6 - 15 Persons
16 - 25 คน	21,333	4,850	22.8	13,084	61.3	3,399	15.9	10,970	51.4	9,548	44.8	815	3.8	16 - 25 Persons
26 - 30 คน	5,197	1,189	22.9	3,140	60.4	868	16.7	2,810	54.0	2,224	42.8	164	3.2	26 - 30 Persons
31 - 50 คน	11,012	2,680	24.4	6,811	61.8	1,521	13.8	6,138	55.7	4,611	41.9	263	2.4	31 - 50 Persons
51 - 200 คน	13,567	3,530	26.0	8,517	62.8	1,519	11.2	7,777	57.3	5,460	40.3	330	2.4	51 - 200 Persons
มากกว่า 200 คน	4,484	1,344	30.0	2,721	60.7	418	9.3	2,836	63.2	1,587	35.4	62	1.4	More than 200 Persons
กรุงเทพมหานคร	55,189	14,172	25.7	32,984	59.7	8,033	14.6	32,156	58.2	21,951	39.8	1,082	2.0	Bangkok
6 - 15 คน	36,817	8,857	24.1	22,341	60.6	5,619	15.3	20,738	56.3	15,458	42.0	622	1.7	6 - 15 Persons
16 - 25 คน	6,945	1,995	28.7	4,000	57.6	950	13.7	4,253	61.2	2,424	34.9	268	3.9	16 - 25 Persons
26 - 30 คน	1,870	507	27.1	1,057	56.5	306	16.4	1,113	59.5	696	37.2	61	3.3	26 - 30 Persons
31 - 50 คน	3,921	1,068	27.2	2,267	57.8	586	15.0	2,400	61.2	1,482	37.8	39	1.0	31 - 50 Persons
51 - 200 คน	4,368	1,310	30.0	2,597	59.4	461	10.6	2,721	62.3	1,565	35.8	82	1.9	51 - 200 Persons
มากกว่า 200 คน	1,268	436	34.3	721	56.9	111	8.8	932	73.5	326	25.7	10	0.8	More than 200 Persons
ปริมณฑล	25,645	4,854	18.9	16,717	65.2	4,074	15.9	11,991	46.8	12,463	48.6	1,191	4.6	Vacinity
6 - 15 คน	14,992	2,489	16.6	9,731	64.9	2,772	18.5	6,665	44.5	7,498	50.0	828	5.5	6 - 15 Persons
16 - 25 คน	3,110	675	21.7	1,935	62.2	500	16.1	1,302	41.9	1,660	53.4	147	4.7	16 - 25 Persons
26 - 30 คน	950	151	15.9	647	68.1	152	16.0	460	48.4	449	47.3	41	4.3	26 - 30 Persons
31 - 50 คน	2,206	518	23.4	1,473	66.8	215	9.8	1,196	54.2	955	43.3	55	2.5	31 - 50 Persons
51 - 200 คน	3,207	676	21.1	2,183	68.1	348	10.8	1,690	52.7	1,408	43.9	110	3.4	51 - 200 Persons
มากกว่า 200 คน	1,180	345	29.2	748	63.4	87	7.4	678	57.5	492	41.7	10	0.8	More than 200 Persons

ตาราง 6.3 จำนวนและร้อยละของสถานประกอบการ จำแนกตามคุณลักษณะของแรงงาน ขนาดของสถานประกอบการ (จำนวนคนทำงาน) และภาค (ต่อ)

TABLE 6.3 NUMBER AND PERCENTAGE OF ESTABLISHMENTS BY LABOUR COMPETENCY, SIZE OF ESTABLISHMENT (NUMBER OF PERSONS ENGAGED) AND REGION (Cont'd)

ขนาดของสถานประกอบการ (จำนวนคนทำงาน)	จำนวนสถาน ประกอบการ Number of establishments	ความคิดริเริ่มสร้างสรรค์ / Creative thinking						ความขยันอดทน / Industrious						Size of Establishment (Number of Persons Engaged)
		มาก		ปานกลาง		น้อย		มาก		ปานกลาง		น้อย		
		High		Medium		Low		High		Medium		Low		
		จำนวน	ร้อยละ	จำนวน	ร้อยละ	จำนวน	ร้อยละ	จำนวน	ร้อยละ	จำนวน	ร้อยละ	จำนวน	ร้อยละ	
		Number	%	Number	%	Number	%	Number	%	Number	%	Number	%	
กลาง	32,228	4,375	13.6	20,622	64.0	7,231	22.4	14,283	44.3	16,348	50.7	1,597	5.0	Central
6 - 15 คน	22,451	2,462	11.0	14,147	63.0	5,842	26.0	9,379	41.8	11,756	52.3	1,317	5.9	6 - 15 Persons
16 - 25 คน	3,287	561	17.1	2,155	65.5	571	17.4	1,462	44.5	1,703	51.8	121	3.7	16 - 25 Persons
26 - 30 คน	763	141	18.5	497	65.0	126	16.5	382	50.0	365	47.8	17	2.2	26 - 30 Persons
31 - 50 คน	1,685	308	18.3	1,119	66.4	258	15.3	863	51.2	780	46.3	42	2.5	31 - 50 Persons
51 - 200 คน	2,730	546	20.0	1,886	69.1	298	10.9	1,427	52.3	1,228	45.0	74	2.7	51 - 200 Persons
มากกว่า 200 คน	1,312	357	27.2	818	62.4	137	10.4	770	58.7	517	39.4	25	1.9	More than 200 Persons
เหนือ	25,100	5,001	19.9	15,425	61.5	4,674	18.6	12,291	49.0	11,809	47.0	1,001	4.0	Northern
6 - 15 คน	19,621	3,776	19.2	12,000	61.2	3,845	19.6	9,413	48.0	9,365	47.7	844	4.3	6 - 15 Persons
16 - 25 คน	2,695	480	17.8	1,756	65.2	459	17.0	1,283	47.6	1,327	49.2	85	3.2	16 - 25 Persons
26 - 30 คน	496	132	26.5	288	58.0	77	15.5	276	55.6	212	42.7	9	1.7	26 - 30 Persons
31 - 50 คน	1,069	253	23.6	664	62.1	153	14.3	573	53.6	448	41.9	48	4.5	31 - 50 Persons
51 - 200 คน	995	304	30.5	571	57.4	120	12.1	604	60.7	379	38.1	11	1.2	51 - 200 Persons
มากกว่า 200 คน	224	57	25.4	147	65.5	20	9.1	142	63.5	78	34.6	4	1.9	More than 200 Persons
ตะวันออกเฉียงเหนือ	29,586	5,634	19.0	18,846	63.7	5,105	17.3	14,908	50.4	13,379	45.2	1,300	4.4	Northeastern
6 - 15 คน	22,997	4,120	17.9	14,872	64.7	4,005	17.4	11,491	50.0	10,452	45.4	1,054	4.6	6 - 15 Persons
16 - 25 คน	3,334	690	20.7	2,038	61.1	606	18.2	1,635	49.1	1,564	46.9	134	4.0	16 - 25 Persons
26 - 30 คน	691	138	19.9	419	60.7	134	19.4	360	52.2	306	44.3	24	3.5	26 - 30 Persons
31 - 50 คน	1,200	297	24.8	734	61.1	169	14.1	623	51.9	525	43.8	52	4.3	31 - 50 Persons
51 - 200 คน	1,129	315	27.9	648	57.3	167	14.8	656	58.1	444	39.4	28	2.5	51 - 200 Persons
มากกว่า 200 คน	235	75	31.8	135	57.5	25	10.7	142	60.3	87	36.9	7	2.8	More than 200 Persons

ตาราง 6.3 จำนวนและร้อยละของสถานประกอบการ จำแนกตามคุณลักษณะของแรงงาน ขนาดของสถานประกอบการ (จำนวนคนทำงาน) และภาค (ต่อ)

TABLE 6.3 NUMBER AND PERCENTAGE OF ESTABLISHMENTS BY LABOUR COMPETENCY, SIZE OF ESTABLISHMENT (NUMBER OF PERSONS ENGAGED) AND REGION (Cont'd)

ขนาดของสถานประกอบการ (จำนวนคนทำงาน)	จำนวนสถาน ประกอบการ Number of establishments	ความคิดริเริ่มสร้างสรรค์ / Creative thinking						ความขยันอดทน / Industrious						Size of Establishment (Number of Persons Engaged)
		มาก		ปานกลาง		น้อย		มาก		ปานกลาง		น้อย		
		High		Medium		Low		High		Medium		Low		
		จำนวน	ร้อยละ	จำนวน	ร้อยละ	จำนวน	ร้อยละ	จำนวน	ร้อยละ	จำนวน	ร้อยละ	จำนวน	ร้อยละ	
		Number	%	Number	%	Number	%	Number	%	Number	%	Number	%	
ใต้	21,434	4,333	20.2	13,086	61.1	4,015	18.7	10,544	49.2	9,776	45.6	1,114	5.2	Southern
6 - 15 คน	16,711	3,072	18.4	10,315	61.7	3,324	19.9	7,958	47.6	7,768	46.5	985	5.9	6 - 15 Persons
16 - 25 คน	1,962	449	22.9	1,200	61.1	313	16.0	1,034	52.7	869	44.3	60	3.0	16 - 25 Persons
26 - 30 คน	427	120	28.1	232	54.4	75	17.5	218	51.2	196	45.9	13	2.9	26 - 30 Persons
31 - 50 คน	931	236	25.3	554	59.5	141	15.2	482	51.8	421	45.2	28	3.0	31 - 50 Persons
51 - 200 คน	1,138	381	33.4	633	55.6	125	11.0	678	59.6	435	38.3	24	2.1	51 - 200 Persons
มากกว่า 200 คน	265	75	28.3	152	57.4	38	14.3	172	65.1	87	32.8	6	2.1	More than 200 Persons

ตาราง 6.4 จำนวนและร้อยละของสถานประกอบการ จำแนกตามคุณลักษณะของแรงงาน ขนาดของสถานประกอบการ (จำนวนคนทำงาน) และภาค

TABLE 6.4 NUMBER AND PERCENTAGE OF ESTABLISHMENTS BY LABOUR COMPETENCY, SIZE OF ESTABLISHMENT (NUMBER OF PERSONS ENGAGED) AND REGION

ขนาดของสถานประกอบการ (จำนวนคนทำงาน)	จำนวนสถาน ประกอบการ Number of establishments	ความสามารถในการแก้ปัญหา / Ability in solving problems						ความมีระเบียบวินัยในการทำงาน / Discipline in work						Size of Establishment (Number of Persons Engaged)
		มาก		ปานกลาง		น้อย		มาก		ปานกลาง		น้อย		
		High		Medium		Low		High		Medium		Low		
		จำนวน	ร้อยละ	จำนวน	ร้อยละ	จำนวน	ร้อยละ	จำนวน	ร้อยละ	จำนวน	ร้อยละ	จำนวน	ร้อยละ	
		Number	%	Number	%	Number	%	Number	%	Number	%	Number	%	
ทั่วราชอาณาจักร	189,182	69,375	36.7	108,554	57.4	11,253	5.9	87,562	46.3	95,429	50.4	6,191	3.3	Whole Kingdom
6 - 15 คน	133,589	46,146	34.5	78,950	59.1	8,493	6.4	58,946	44.1	70,192	52.6	4,450	3.3	6 - 15 Persons
16 - 25 คน	21,333	8,332	39.0	11,681	54.8	1,320	6.2	10,283	48.2	10,311	48.3	739	3.5	16 - 25 Persons
26 - 30 คน	5,197	2,065	39.7	2,849	54.8	282	5.5	2,681	51.6	2,298	44.2	218	4.2	26 - 30 Persons
31 - 50 คน	11,012	4,776	43.4	5,818	52.8	419	3.8	5,720	51.9	5,012	45.5	280	2.5	31 - 50 Persons
51 - 200 คน	13,567	5,904	43.5	7,070	52.1	593	4.4	7,209	53.1	5,949	43.9	409	3.0	51 - 200 Persons
มากกว่า 200 คน	4,484	2,153	48.0	2,186	48.8	145	3.2	2,722	60.7	1,667	37.2	94	2.1	More than 200 Persons
กรุงเทพมหานคร	55,189	23,806	43.2	29,048	52.6	2,336	4.2	28,494	51.6	25,580	46.4	1,115	2.0	Bangkok
6 - 15 คน	36,817	14,958	40.6	20,304	55.2	1,554	4.2	17,819	48.4	18,376	49.9	622	1.7	6 - 15 Persons
16 - 25 คน	6,945	3,321	47.8	3,282	47.3	342	4.9	3,905	56.2	2,855	41.1	185	2.7	16 - 25 Persons
26 - 30 คน	1,870	783	41.9	966	51.6	121	6.5	1,113	59.6	668	35.7	88	4.7	26 - 30 Persons
31 - 50 คน	3,921	1,940	49.5	1,866	47.6	114	2.9	2,332	59.5	1,507	38.4	82	2.1	31 - 50 Persons
51 - 200 คน	4,368	2,115	48.4	2,074	47.5	179	4.1	2,483	56.8	1,766	40.4	119	2.7	51 - 200 Persons
มากกว่า 200 คน	1,268	688	54.3	555	43.8	24	1.9	842	66.4	406	32.0	20	1.6	More than 200 Persons
ปริมณฑล	25,645	9,999	39.0	14,314	55.8	1,331	5.2	12,273	47.9	12,366	48.2	1,006	3.9	Vacinity
6 - 15 คน	14,992	5,602	37.4	8,525	56.8	865	5.8	6,939	46.3	7,367	49.1	687	4.6	6 - 15 Persons
16 - 25 คน	3,110	1,231	39.6	1,680	54.0	199	6.4	1,460	46.9	1,541	49.6	109	3.5	16 - 25 Persons
26 - 30 คน	950	384	40.4	529	55.7	37	3.9	497	52.4	425	44.7	28	2.9	26 - 30 Persons
31 - 50 คน	2,206	960	43.5	1,178	53.4	69	3.1	1,099	49.8	1,079	48.9	28	1.3	31 - 50 Persons
51 - 200 คน	3,207	1,301	40.6	1,776	55.4	129	4.0	1,603	50.0	1,468	45.7	137	4.3	51 - 200 Persons
มากกว่า 200 คน	1,180	521	44.2	626	53.0	33	2.8	676	57.2	487	41.3	17	1.5	More than 200 Persons

ตาราง 6.4 จำนวนและร้อยละของสถานประกอบการ จำแนกตามคุณลักษณะของแรงงาน ขนาดของสถานประกอบการ (จำนวนคนทำงาน) และภาค (ต่อ)

TABLE 6.4 NUMBER AND PERCENTAGE OF ESTABLISHMENTS BY LABOUR COMPETENCY, SIZE OF ESTABLISHMENT (NUMBER OF PERSONS ENGAGED) AND REGION (Cont'd)

ขนาดของสถานประกอบการ (จำนวนคนทำงาน)	จำนวนสถาน ประกอบการ Number of establishments	ความสามารถในการแก้ปัญหา / Ability in solving problems						ความมีระเบียบวินัยในการทำงาน / Discipline in work						Size of Establishment (Number of Persons Engaged)
		มาก		ปานกลาง		น้อย		มาก		ปานกลาง		น้อย		
		High		Medium		Low		High		Medium		Low		
		จำนวน	ร้อยละ	จำนวน	ร้อยละ	จำนวน	ร้อยละ	จำนวน	ร้อยละ	จำนวน	ร้อยละ	จำนวน	ร้อยละ	
		Number	%	Number	%	Number	%	Number	%	Number	%	Number	%	
กลาง	32,228	9,242	28.7	19,956	61.9	3,030	9.4	12,558	39.0	18,330	56.8	1,340	4.2	Central
6 - 15 คน	22,451	5,713	25.4	14,209	63.3	2,529	11.3	8,159	36.4	13,233	58.9	1,058	4.7	6 - 15 Persons
16 - 25 คน	3,287	1,032	31.4	2,050	62.3	206	6.3	1,251	38.1	1,926	58.6	110	3.3	16 - 25 Persons
26 - 30 คน	763	245	32.1	484	63.5	33	4.4	302	39.5	430	56.4	31	4.1	26 - 30 Persons
31 - 50 คน	1,685	629	37.3	992	58.9	64	3.8	771	45.8	877	52.0	37	2.2	31 - 50 Persons
51 - 200 คน	2,730	1,001	36.7	1,582	57.9	148	5.4	1,306	47.8	1,356	49.7	69	2.5	51 - 200 Persons
มากกว่า 200 คน	1,312	622	47.4	639	48.7	51	3.9	769	58.6	508	38.7	35	2.7	More than 200 Persons
เหนือ	25,100	8,340	33.2	15,410	61.4	1,349	5.4	11,346	45.2	12,859	51.2	895	3.6	Northern
6 - 15 คน	19,621	6,233	31.8	12,364	63.0	1,024	5.2	8,669	44.2	10,284	52.4	668	3.4	6 - 15 Persons
16 - 25 คน	2,695	907	33.7	1,597	59.2	191	7.1	1,252	46.5	1,322	49.0	121	4.5	16 - 25 Persons
26 - 30 คน	496	210	42.3	259	52.2	27	5.5	240	48.5	241	48.6	14	2.9	26 - 30 Persons
31 - 50 คน	1,069	433	40.5	577	53.9	60	5.6	501	46.8	515	48.2	53	5.0	31 - 50 Persons
51 - 200 คน	995	474	47.6	482	48.4	39	4.0	553	55.6	409	41.1	33	3.3	51 - 200 Persons
มากกว่า 200 คน	224	83	37.1	133	59.4	8	3.5	131	58.2	88	39.1	6	2.7	More than 200 Persons
ตะวันออกเฉียงเหนือ	29,586	9,799	33.1	17,922	60.6	1,865	6.3	12,975	43.9	15,495	52.3	1,116	3.8	Northeastern
6 - 15 คน	22,997	7,423	32.3	14,125	61.4	1,449	6.3	9,926	43.2	12,205	53.0	866	3.8	6 - 15 Persons
16 - 25 คน	3,334	1,051	31.5	2,046	61.4	236	7.1	1,410	42.3	1,802	54.0	122	3.7	16 - 25 Persons
26 - 30 คน	691	264	38.3	383	55.5	43	6.2	318	46.0	332	48.1	41	5.9	26 - 30 Persons
31 - 50 คน	1,200	460	38.3	672	56.0	68	5.7	580	48.4	580	48.3	39	3.3	31 - 50 Persons
51 - 200 คน	1,129	489	43.3	590	52.3	50	4.4	601	53.3	488	43.2	40	3.5	51 - 200 Persons
มากกว่า 200 คน	235	112	47.6	105	44.8	18	7.6	139	59.1	88	37.4	8	3.5	More than 200 Persons

ตาราง 6.4 จำนวนและร้อยละของสถานประกอบการ จำแนกตามคุณลักษณะของแรงงาน ขนาดของสถานประกอบการ (จำนวนคนทำงาน) และภาค (ต่อ)

TABLE 6.4 NUMBER AND PERCENTAGE OF ESTABLISHMENTS BY LABOUR COMPETENCY, SIZE OF ESTABLISHMENT (NUMBER OF PERSONS ENGAGED) AND REGION (Cont'd)

ขนาดของสถานประกอบการ (จำนวนคนทำงาน)	จำนวนสถาน ประกอบการ Number of establishments	ความสามารถในการแก้ปัญหา / Ability in solving problems						ความมีระเบียบวินัยในการทำงาน / Discipline in work						Size of Establishment (Number of Persons Engaged)
		มาก		ปานกลาง		น้อย		มาก		ปานกลาง		น้อย		
		High		Medium		Low		High		Medium		Low		
		จำนวน	ร้อยละ	จำนวน	ร้อยละ	จำนวน	ร้อยละ	จำนวน	ร้อยละ	จำนวน	ร้อยละ	จำนวน	ร้อยละ	
		Number	%	Number	%	Number	%	Number	%	Number	%	Number	%	
ใต้	21,434	8,189	38.2	11,903	55.5	1,342	6.3	9,916	46.2	10,799	50.4	719	3.4	Southern
6 - 15 คน	16,711	6,218	37.2	9,422	56.4	1,071	6.4	7,434	44.5	8,727	52.2	550	3.3	6 - 15 Persons
16 - 25 คน	1,962	789	40.2	1,026	52.3	146	7.5	1,005	51.2	865	44.1	92	4.7	16 - 25 Persons
26 - 30 คน	427	178	41.6	228	53.5	21	4.9	210	49.3	201	47.1	15	3.6	26 - 30 Persons
31 - 50 คน	931	354	38.0	533	57.3	44	4.7	438	47.0	453	48.7	40	4.3	31 - 50 Persons
51 - 200 คน	1,138	524	46.1	566	49.7	48	4.2	662	58.2	463	40.7	12	1.1	51 - 200 Persons
มากกว่า 200 คน	265	126	47.6	127	48.1	11	4.3	166	62.8	90	33.8	9	3.4	More than 200 Persons

ตาราง 6.5 จำนวนและร้อยละของสถานประกอบการ จำแนกตามคุณลักษณะของแรงงาน ขนาดของสถานประกอบการ (จำนวนคนทำงาน) และภาค

TABLE 6.5 NUMBER AND PERCENTAGE OF ESTABLISHMENTS BY LABOUR COMPETENCY, SIZE OF ESTABLISHMENT (NUMBER OF PERSONS ENGAGED) AND REGION

ขนาดของสถานประกอบการ (จำนวนคนทำงาน)	จำนวนสถาน ประกอบการ Number of establishments	ตรงต่อเวลา / Punctuality						มีความรับผิดชอบหน้าที่ / Responsibility						Size of Establishment (Number of Persons Engaged)
		มาก		ปานกลาง		น้อย		มาก		ปานกลาง		น้อย		
		High		Medium		Low		High		Medium		Low		
		จำนวน	ร้อยละ	จำนวน	ร้อยละ	จำนวน	ร้อยละ	จำนวน	ร้อยละ	จำนวน	ร้อยละ	จำนวน	ร้อยละ	
		Number	%	Number	%	Number	%	Number	%	Number	%	Number	%	
ทั่วราชอาณาจักร	189,182	92,965	49.1	90,577	47.9	5,640	3.0	99,470	52.6	84,903	44.9	4,809	2.5	Whole Kingdom
6 - 15 คน	133,589	63,240	47.3	66,257	49.6	4,092	3.1	67,635	50.6	62,452	46.8	3,502	2.6	6 - 15 Persons
16 - 25 คน	21,333	10,526	49.3	10,173	47.7	634	3.0	11,489	53.8	9,252	43.4	592	2.8	16 - 25 Persons
26 - 30 คน	5,197	2,828	54.4	2,157	41.5	213	4.1	3,019	58.1	2,049	39.4	130	2.5	26 - 30 Persons
31 - 50 คน	11,012	6,166	56.0	4,640	42.1	206	1.9	6,444	58.5	4,383	39.8	185	1.7	31 - 50 Persons
51 - 200 คน	13,567	7,472	55.0	5,692	42.0	403	3.0	7,955	58.7	5,284	38.9	328	2.4	51 - 200 Persons
มากกว่า 200 คน	4,484	2,734	61.0	1,658	37.0	92	2.0	2,929	65.3	1,483	33.1	72	1.6	More than 200 Persons
กรุงเทพมหานคร	55,189	31,073	56.3	23,088	41.8	1,028	1.9	33,878	61.4	20,335	36.8	976	1.8	Bangkok
6 - 15 คน	36,817	19,791	53.8	16,369	44.4	657	1.8	21,617	58.7	14,544	39.5	656	1.8	6 - 15 Persons
16 - 25 คน	6,945	3,989	57.4	2,812	40.5	144	2.1	4,438	63.9	2,373	34.2	135	1.9	16 - 25 Persons
26 - 30 คน	1,870	1,176	62.9	617	33.0	77	4.1	1,255	67.1	580	31.0	35	1.9	26 - 30 Persons
31 - 50 คน	3,921	2,611	66.6	1,279	32.6	31	0.8	2,741	69.9	1,124	28.7	56	1.4	31 - 50 Persons
51 - 200 คน	4,368	2,626	60.1	1,642	37.6	100	2.3	2,836	64.9	1,448	33.2	84	1.9	51 - 200 Persons
มากกว่า 200 คน	1,268	880	69.3	369	29.1	20	1.6	992	78.2	266	21.0	10	0.8	More than 200 Persons
ปริมณฑล	25,645	12,867	50.2	12,076	47.1	702	2.7	13,259	51.7	11,767	45.9	619	2.4	Vacinity
6 - 15 คน	14,992	7,296	48.7	7,261	48.4	435	2.9	7,421	49.5	7,189	47.9	382	2.6	6 - 15 Persons
16 - 25 คน	3,110	1,541	49.5	1,473	47.4	96	3.1	1,622	52.2	1,413	45.4	75	2.4	16 - 25 Persons
26 - 30 คน	950	513	53.9	398	41.9	40	4.2	542	57.1	381	40.1	27	2.8	26 - 30 Persons
31 - 50 คน	2,206	1,168	52.9	1,021	46.3	17	0.8	1,224	55.5	953	43.2	28	1.3	31 - 50 Persons
51 - 200 คน	3,207	1,651	51.5	1,457	45.4	99	3.1	1,725	53.8	1,386	43.2	96	3.0	51 - 200 Persons
มากกว่า 200 คน	1,180	698	59.2	467	39.5	15	1.3	725	61.4	446	37.8	9	0.8	More than 200 Persons

ตาราง 6.5 จำนวนและร้อยละของสถานประกอบการ จำแนกตามคุณลักษณะของแรงงาน ขนาดของสถานประกอบการ (จำนวนคนทำงาน) และภาค (ต่อ)

TABLE 6.5 NUMBER AND PERCENTAGE OF ESTABLISHMENTS BY LABOUR COMPETENCY, SIZE OF ESTABLISHMENT (NUMBER OF PERSONS ENGAGED) AND REGION (Cont'd)

ขนาดของสถานประกอบการ (จำนวนคนทำงาน)	จำนวนสถาน ประกอบการ Number of establishments	ตรงต่อเวลา / Punctuality						มีความรับผิดชอบหน้าที่ / Responsibility						Size of Establishment (Number of Persons Engaged)
		มาก		ปานกลาง		น้อย		มาก		ปานกลาง		น้อย		
		High		Medium		Low		High		Medium		Low		
		จำนวน	ร้อยละ	จำนวน	ร้อยละ	จำนวน	ร้อยละ	จำนวน	ร้อยละ	จำนวน	ร้อยละ	จำนวน	ร้อยละ	
		Number	%	Number	%	Number	%	Number	%	Number	%	Number	%	
กลาง	32,228	13,265	41.2	17,475	54.2	1,489	4.6	13,594	42.2	17,500	54.3	1,134	3.5	Central
6 - 15 คน	22,451	8,557	38.1	12,690	56.5	1,204	5.4	8,649	38.5	12,890	57.4	913	4.1	6 - 15 Persons
16 - 25 คน	3,287	1,373	41.8	1,829	55.6	85	2.6	1,412	42.9	1,783	54.2	93	2.9	16 - 25 Persons
26 - 30 คน	763	330	43.2	408	53.5	25	3.3	356	46.7	398	52.2	9	1.1	26 - 30 Persons
31 - 50 คน	1,685	811	48.1	837	49.7	37	2.2	871	51.6	789	46.9	25	1.5	31 - 50 Persons
51 - 200 คน	2,730	1,396	51.1	1,225	44.9	109	4.0	1,482	54.3	1,184	43.4	64	2.3	51 - 200 Persons
มากกว่า 200 คน	1,312	798	60.8	486	37.1	28	2.1	825	62.8	456	34.8	31	2.4	More than 200 Persons
เหนือ	25,100	12,013	47.9	12,355	49.2	732	2.9	12,699	50.6	11,798	47.0	603	2.4	Northern
6 - 15 คน	19,621	9,294	47.4	9,787	49.9	539	2.7	9,823	50.1	9,379	47.8	419	2.1	6 - 15 Persons
16 - 25 คน	2,695	1,261	46.8	1,339	49.7	96	3.5	1,361	50.5	1,225	45.5	109	4.0	16 - 25 Persons
26 - 30 คน	496	255	51.3	227	45.8	14	2.9	266	53.6	229	46.2	1	0.2	26 - 30 Persons
31 - 50 คน	1,069	554	51.8	467	43.7	48	4.5	564	52.7	469	43.9	36	3.4	31 - 50 Persons
51 - 200 คน	995	532	53.5	436	43.8	27	2.7	558	56.1	401	40.3	36	3.6	51 - 200 Persons
มากกว่า 200 คน	224	117	52.2	100	44.6	7	3.2	127	56.8	94	42.0	3	1.2	More than 200 Persons
ตะวันออกเฉียงเหนือ	29,586	13,303	45.0	15,234	51.5	1,050	3.5	14,911	50.4	13,688	46.3	987	3.3	Northeastern
6 - 15 คน	22,997	10,350	45.0	11,853	51.5	794	3.5	11,617	50.5	10,637	46.3	743	3.2	6 - 15 Persons
16 - 25 คน	3,334	1,364	40.9	1,840	55.2	130	3.9	1,618	48.5	1,590	47.7	127	3.8	16 - 25 Persons
26 - 30 คน	691	318	46.0	340	49.2	33	4.8	361	52.2	288	41.7	42	6.1	26 - 30 Persons
31 - 50 คน	1,200	574	47.8	593	49.5	33	2.7	574	47.9	600	50.0	25	2.1	31 - 50 Persons
51 - 200 คน	1,129	593	52.5	487	43.1	49	4.4	626	55.4	463	41.0	40	3.6	51 - 200 Persons
มากกว่า 200 คน	235	104	44.2	120	51.0	11	4.8	115	49.0	110	46.9	10	4.1	More than 200 Persons

ตาราง 6.5 จำนวนและร้อยละของสถานประกอบการ จำแนกตามคุณลักษณะของแรงงาน ขนาดของสถานประกอบการ (จำนวนคนทำงาน) และภาค (ต่อ)

TABLE 6.5 NUMBER AND PERCENTAGE OF ESTABLISHMENTS BY LABOUR COMPETENCY, SIZE OF ESTABLISHMENT (NUMBER OF PERSONS ENGAGED) AND REGION (Cont'd)

ขนาดของสถานประกอบการ (จำนวนคนทำงาน)	จำนวนสถาน ประกอบการ Number of establishments	ตรงต่อเวลา / Punctuality						มีความรับผิดชอบหน้าที่ / Responsibility						Size of Establishment (Number of Persons Engaged)
		มาก		ปานกลาง		น้อย		มาก		ปานกลาง		น้อย		
		High		Medium		Low		High		Medium		Low		
		จำนวน	ร้อยละ	จำนวน	ร้อยละ	จำนวน	ร้อยละ	จำนวน	ร้อยละ	จำนวน	ร้อยละ	จำนวน	ร้อยละ	
		Number	%	Number	%	Number	%	Number	%	Number	%	Number	%	
ใต้	21,434	10,445	48.7	10,350	48.3	639	3.0	11,129	51.9	9,814	45.8	491	2.3	Southern
6 - 15 คน	16,711	7,951	47.5	8,298	49.7	462	2.8	8,508	50.9	7,814	46.8	389	2.3	6 - 15 Persons
16 - 25 คน	1,962	998	50.8	881	44.9	84	4.3	1,039	53.0	869	44.3	54	2.7	16 - 25 Persons
26 - 30 คน	427	237	55.5	166	39.0	23	5.5	239	56.0	172	40.3	16	3.7	26 - 30 Persons
31 - 50 คน	931	448	48.1	444	47.7	39	4.2	469	50.4	447	48.0	15	1.6	31 - 50 Persons
51 - 200 คน	1,138	673	59.1	445	39.1	20	1.8	728	64.0	402	35.3	8	0.7	51 - 200 Persons
มากกว่า 200 คน	265	137	51.8	117	44.0	11	4.2	145	54.7	111	41.9	9	3.4	More than 200 Persons

ตาราง 6.6 จำนวนและร้อยละของสถานประกอบการ จำแนกตามคุณลักษณะของแรงงาน ขนาดของสถานประกอบการ (จำนวนคนทำงาน) และภาค

TABLE 6.6 NUMBER AND PERCENTAGE OF ESTABLISHMENTS BY LABOUR COMPETENCY, SIZE OF ESTABLISHMENT (NUMBER OF PERSONS ENGAGED) AND REGION

ขนาดของสถานประกอบการ (จำนวนคนทำงาน)	จำนวนสถาน ประกอบการ Number of establishments	มีความซื่อสัตย์สุจริต / honesty						มีทักษะการแสวงหาความรู้ / Skill in the Pursuit of Knowledge						Size of Establishment (Number of Persons Engaged)
		มาก		ปานกลาง		น้อย		มาก		ปานกลาง		น้อย		
		High		Medium		Low		High		Medium		Low		
		จำนวน	ร้อยละ	จำนวน	ร้อยละ	จำนวน	ร้อยละ	จำนวน	ร้อยละ	จำนวน	ร้อยละ	จำนวน	ร้อยละ	
		Number	%	Number	%	Number	%	Number	%	Number	%	Number	%	
ทั่วราชอาณาจักร	189,182	97,626	51.6	85,032	44.9	6,525	3.5	57,135	30.2	115,143	60.9	16,904	8.9	Whole Kingdom
6 - 15 คน	133,589	66,635	49.9	62,221	46.6	4,733	3.5	38,736	29.0	82,708	61.9	12,146	9.1	6 - 15 Persons
16 - 25 คน	21,333	11,300	53.0	9,321	43.7	712	3.3	6,579	30.8	12,804	60.0	1,950	9.2	16 - 25 Persons
26 - 30 คน	5,197	2,986	57.4	2,078	40.0	133	2.6	1,709	32.9	2,973	57.2	515	9.9	26 - 30 Persons
31 - 50 คน	11,012	6,225	56.5	4,467	40.6	321	2.9	3,571	32.4	6,447	58.6	994	9.0	31 - 50 Persons
51 - 200 คน	13,567	7,734	57.0	5,388	39.7	445	3.3	4,841	35.7	7,718	56.9	1,008	7.4	51 - 200 Persons
มากกว่า 200 คน	4,484	2,746	61.2	1,557	34.7	181	4.1	1,700	37.9	2,493	55.6	291	6.5	More than 200 Persons
กรุงเทพมหานคร	55,189	33,914	61.4	20,451	37.1	824	1.5	18,806	34.1	31,847	57.7	4,536	8.2	Bangkok
6 - 15 คน	36,817	21,530	58.5	14,756	40.1	531	1.4	12,135	33.0	21,675	58.9	3,007	8.1	6 - 15 Persons
16 - 25 คน	6,945	4,546	65.5	2,236	32.2	163	2.3	2,337	33.7	3,969	57.1	639	9.2	16 - 25 Persons
26 - 30 คน	1,870	1,218	65.1	649	34.7	3	0.2	602	32.2	1,071	57.3	197	10.5	26 - 30 Persons
31 - 50 คน	3,921	2,684	68.5	1,197	30.5	39	1.0	1,385	35.3	2,151	54.9	385	9.8	31 - 50 Persons
51 - 200 คน	4,368	2,962	67.8	1,332	30.5	74	1.7	1,784	40.9	2,334	53.4	250	5.7	51 - 200 Persons
มากกว่า 200 คน	1,268	974	76.8	280	22.1	14	1.1	563	44.4	647	51.0	58	4.6	More than 200 Persons
ปริมณฑล	25,645	12,222	47.7	12,698	49.5	725	2.8	8,479	33.1	15,031	58.6	2,135	8.3	Vacinity
6 - 15 คน	14,992	6,723	44.8	7,777	51.9	491	3.3	4,956	33.1	8,599	57.4	1,437	9.5	6 - 15 Persons
16 - 25 คน	3,110	1,515	48.7	1,479	47.6	116	3.7	1,001	32.2	1,862	59.9	247	7.9	16 - 25 Persons
26 - 30 คน	950	538	56.6	398	41.9	14	1.5	334	35.2	533	56.1	83	8.7	26 - 30 Persons
31 - 50 คน	2,206	1,218	55.2	962	43.6	26	1.2	679	30.8	1,398	63.3	130	5.9	31 - 50 Persons
51 - 200 คน	3,207	1,551	48.4	1,590	49.6	66	2.0	1,068	33.3	1,933	60.3	206	6.4	51 - 200 Persons
มากกว่า 200 คน	1,180	676	57.3	492	41.7	12	1.0	441	37.4	706	59.8	33	2.8	More than 200 Persons

ตาราง 6.6 จำนวนและร้อยละของสถานประกอบการ จำแนกตามคุณลักษณะของแรงงาน ขนาดของสถานประกอบการ (จำนวนคนทำงาน) และภาค (ต่อ)

TABLE 6.6 NUMBER AND PERCENTAGE OF ESTABLISHMENTS BY LABOUR COMPETENCY, SIZE OF ESTABLISHMENT (NUMBER OF PERSONS ENGAGED) AND REGION (Cont'd)

ขนาดของสถานประกอบการ (จำนวนคนทำงาน)	จำนวนสถาน ประกอบการ Number of establishments	มีความซื่อสัตย์สุจริต / honesty						มีทักษะการแสวงหาความรู้ / Skill in the Pursuit of Knowledge						Size of Establishment (Number of Persons Engaged)
		มาก		ปานกลาง		น้อย		มาก		ปานกลาง		น้อย		
		High		Medium		Low		High		Medium		Low		
		จำนวน	ร้อยละ	จำนวน	ร้อยละ	จำนวน	ร้อยละ	จำนวน	ร้อยละ	จำนวน	ร้อยละ	จำนวน	ร้อยละ	
		Number	%	Number	%	Number	%	Number	%	Number	%	Number	%	
กลาง	32,228	13,288	41.2	17,202	53.4	1,739	5.4	7,831	24.3	20,792	64.5	3,604	11.2	Central
6 - 15 คน	22,451	8,566	38.2	12,349	55.0	1,535	6.8	5,146	22.9	14,466	64.4	2,839	12.7	6 - 15 Persons
16 - 25 คน	3,287	1,387	42.2	1,833	55.8	67	2.0	781	23.8	2,247	68.4	259	7.8	16 - 25 Persons
26 - 30 คน	763	361	47.3	384	50.3	19	2.4	202	26.5	490	64.2	71	9.3	26 - 30 Persons
31 - 50 คน	1,685	792	47.0	873	51.8	21	1.2	470	27.9	1,097	65.1	117	7.0	31 - 50 Persons
51 - 200 คน	2,730	1,410	51.6	1,244	45.6	76	2.8	767	28.1	1,729	63.3	234	8.6	51 - 200 Persons
มากกว่า 200 คน	1,312	772	58.9	519	39.5	21	1.6	465	35.4	762	58.1	85	6.5	More than 200 Persons
เหนือ	25,100	12,465	49.7	11,599	46.2	1,036	4.1	6,742	26.9	16,133	64.3	2,225	8.8	Northern
6 - 15 คน	19,621	9,706	49.5	9,202	46.9	713	3.6	5,032	25.7	12,933	65.9	1,656	8.4	6 - 15 Persons
16 - 25 คน	2,695	1,324	49.1	1,248	46.3	123	4.6	795	29.5	1,605	59.6	295	10.9	16 - 25 Persons
26 - 30 คน	496	260	52.5	216	43.6	19	3.9	183	36.9	276	55.6	37	7.5	26 - 30 Persons
31 - 50 คน	1,069	547	51.1	455	42.5	68	6.4	342	32.0	618	57.8	109	10.2	31 - 50 Persons
51 - 200 คน	995	538	54.1	387	38.9	70	7.0	345	34.7	553	55.6	96	9.7	51 - 200 Persons
มากกว่า 200 คน	224	91	40.6	90	40.2	43	19.2	45	20.1	147	65.6	32	14.3	More than 200 Persons
ตะวันออกเฉียงเหนือ	29,586	14,605	49.4	13,923	47.1	1,057	3.5	8,206	27.8	18,800	63.5	2,580	8.7	Northeastern
6 - 15 คน	22,997	11,511	50.1	10,825	47.1	660	2.8	6,111	26.6	15,057	65.5	1,829	7.9	6 - 15 Persons
16 - 25 คน	3,334	1,532	46.0	1,651	49.5	151	4.5	983	29.5	2,018	60.5	332	10.0	16 - 25 Persons
26 - 30 คน	691	358	51.8	286	41.4	47	6.8	247	35.7	375	54.3	69	10.0	26 - 30 Persons
31 - 50 คน	1,200	530	44.1	606	50.5	65	5.4	389	32.4	672	56.0	139	11.6	31 - 50 Persons
51 - 200 คน	1,129	575	50.9	469	41.6	85	7.5	393	34.8	582	51.5	155	13.7	51 - 200 Persons
มากกว่า 200 คน	235	99	42.3	85	36.3	50	21.4	84	35.7	96	40.9	55	23.4	More than 200 Persons

ตาราง 6.6 จำนวนและร้อยละของสถานประกอบการ จำแนกตามคุณลักษณะของแรงงาน ขนาดของสถานประกอบการ (จำนวนคนทำงาน) และภาค (ต่อ)

TABLE 6.6 NUMBER AND PERCENTAGE OF ESTABLISHMENTS BY LABOUR COMPETENCY, SIZE OF ESTABLISHMENT (NUMBER OF PERSONS ENGAGED) AND REGION (Cont'd)

ขนาดของสถานประกอบการ (จำนวนคนทำงาน)	จำนวนสถาน ประกอบการ Number of establishments	มีความซื่อสัตย์สุจริต / honesty						มีทักษะการแสวงหาความรู้ / Skill in the Pursuit of Knowledge						Size of Establishment (Number of Persons Engaged)
		มาก		ปานกลาง		น้อย		มาก		ปานกลาง		น้อย		
		High		Medium		Low		High		Medium		Low		
		จำนวน	ร้อยละ	จำนวน	ร้อยละ	จำนวน	ร้อยละ	จำนวน	ร้อยละ	จำนวน	ร้อยละ	จำนวน	ร้อยละ	
		Number	%	Number	%	Number	%	Number	%	Number	%	Number	%	
ใต้	21,434	11,132	51.9	9,159	42.7	1,143	5.4	7,070	33.0	12,540	58.5	1,823	8.5	Southern
6 - 15 คน	16,711	8,599	51.5	7,310	43.7	802	4.8	5,356	32.1	9,978	59.7	1,377	8.2	6 - 15 Persons
16 - 25 คน	1,962	996	50.8	874	44.6	92	4.6	681	34.7	1,103	56.2	178	9.1	16 - 25 Persons
26 - 30 คน	427	251	58.8	144	33.7	32	7.5	140	32.9	229	53.6	58	13.5	26 - 30 Persons
31 - 50 คน	931	455	48.8	374	40.2	102	11.0	307	33.0	510	54.8	114	12.2	31 - 50 Persons
51 - 200 คน	1,138	699	61.4	366	32.2	73	6.4	484	42.5	586	51.5	68	6.0	51 - 200 Persons
มากกว่า 200 คน	265	133	50.2	91	34.3	41	15.5	101	38.1	135	50.9	29	11.0	More than 200 Persons

ตาราง 6.7 จำนวนและร้อยละของสถานประกอบการ จำแนกตามคุณลักษณะของแรงงาน ขนาดของสถานประกอบการ (จำนวนคนทำงาน) และภาค

TABLE 6.7 NUMBER AND PERCENTAGE OF ESTABLISHMENTS BY LABOUR COMPETENCY, SIZE OF ESTABLISHMENT (NUMBER OF PERSONS ENGAGED) AND REGION

ขนาดของสถานประกอบการ (จำนวนคนทำงาน)	จำนวนสถาน ประกอบการ Number of establishments	มีทักษะการทำงานร่วมกับผู้อื่น (ทำงานเป็นทีม) / Teamwork skill						มีความสามารถในการคิดและวิเคราะห์/ the ability to critically thinking						Size of Establishment (Number of Persons Engaged)
		มาก		ปานกลาง		น้อย		มาก		ปานกลาง		น้อย		
		High		Medium		Low		High		Medium		Low		
		จำนวน	ร้อยละ	จำนวน	ร้อยละ	จำนวน	ร้อยละ	จำนวน	ร้อยละ	จำนวน	ร้อยละ	จำนวน	ร้อยละ	
		Number	%	Number	%	Number	%	Number	%	Number	%	Number	%	
ทั่วราชอาณาจักร	189,182	72,594	38.4	106,523	56.3	10,065	5.3	46,684	24.7	118,989	62.9	23,509	12.4	Whole Kingdom
6 - 15 คน	133,589	48,783	36.5	77,260	57.8	7,546	5.7	30,740	23.0	85,273	63.8	17,577	13.2	6 - 15 Persons
16 - 25 คน	21,333	8,841	41.4	11,446	53.7	1,046	4.9	5,710	26.8	13,020	61.0	2,604	12.2	16 - 25 Persons
26 - 30 คน	5,197	2,221	42.7	2,739	52.7	237	4.6	1,423	27.4	3,162	60.8	612	11.8	26 - 30 Persons
31 - 50 คน	11,012	4,735	43.0	5,846	53.1	431	3.9	3,206	29.1	6,616	60.1	1,190	10.8	31 - 50 Persons
51 - 200 คน	13,567	5,907	43.5	6,986	51.5	674	5.0	4,021	29.6	8,312	61.3	1,234	9.1	51 - 200 Persons
มากกว่า 200 คน	4,484	2,107	47.0	2,246	50.1	131	2.9	1,584	35.3	2,606	58.1	293	6.6	More than 200 Persons
กรุงเทพมหานคร	55,189	23,555	42.7	29,167	52.8	2,467	4.5	15,248	27.6	34,017	61.6	5,925	10.8	Bangkok
6 - 15 คน	36,817	14,826	40.3	20,323	55.2	1,668	4.5	9,295	25.2	23,526	63.9	3,996	10.9	6 - 15 Persons
16 - 25 คน	6,945	3,185	45.9	3,397	48.9	363	5.2	2,246	32.3	3,970	57.2	729	10.5	16 - 25 Persons
26 - 30 คน	1,870	843	45.1	934	49.9	94	5.0	531	28.4	1,119	59.8	220	11.8	26 - 30 Persons
31 - 50 คน	3,921	1,898	48.4	1,889	48.2	135	3.4	1,205	30.7	2,170	55.3	546	14.0	31 - 50 Persons
51 - 200 คน	4,368	2,070	47.4	2,123	48.6	176	4.0	1,491	34.1	2,538	58.1	340	7.8	51 - 200 Persons
มากกว่า 200 คน	1,268	734	57.9	502	39.6	32	2.5	481	37.9	694	54.7	94	7.4	More than 200 Persons
ปริมณฑล	25,645	9,487	37.0	14,802	57.7	1,356	5.3	6,842	26.7	16,176	63.1	2,628	10.2	Vacinity
6 - 15 คน	14,992	5,354	35.7	8,763	58.5	874	5.8	4,040	26.9	9,248	61.7	1,704	11.4	6 - 15 Persons
16 - 25 คน	3,110	1,123	36.1	1,814	58.3	173	5.6	786	25.3	2,055	66.1	269	8.6	16 - 25 Persons
26 - 30 คน	950	398	41.9	517	54.4	35	3.7	283	29.8	549	57.8	118	12.4	26 - 30 Persons
31 - 50 คน	2,206	834	37.8	1,295	58.7	77	3.5	611	27.7	1,423	64.5	172	7.8	31 - 50 Persons
51 - 200 คน	3,207	1,272	39.7	1,756	54.8	178	5.5	762	23.8	2,132	66.5	313	9.7	51 - 200 Persons
มากกว่า 200 คน	1,180	505	42.8	656	55.6	19	1.6	361	30.6	768	65.0	52	4.4	More than 200 Persons

ตาราง 6.7 จำนวนและร้อยละของสถานประกอบการ จำแนกตามคุณลักษณะของแรงงาน ขนาดของสถานประกอบการ (จำนวนคนทำงาน) และภาค (ต่อ)

TABLE 6.7 NUMBER AND PERCENTAGE OF ESTABLISHMENTS BY LABOUR COMPETENCY, SIZE OF ESTABLISHMENT (NUMBER OF PERSONS ENGAGED) AND REGION (Cont'd)

ขนาดของสถานประกอบการ (จำนวนคนทำงาน)	จำนวนสถาน ประกอบการ Number of establishments	มีทักษะการทำงานร่วมกับผู้อื่น (ทำงานเป็นทีม) / Teamwork skill						มีความสามารถในการคิดและวิเคราะห์/ the ability to critically thinking						Size of Establishment (Number of Persons Engaged)
		มาก		ปานกลาง		น้อย		มาก		ปานกลาง		น้อย		
		High		Medium		Low		High		Medium		Low		
		จำนวน	ร้อยละ	จำนวน	ร้อยละ	จำนวน	ร้อยละ	จำนวน	ร้อยละ	จำนวน	ร้อยละ	จำนวน	ร้อยละ	
		Number	%	Number	%	Number	%	Number	%	Number	%	Number	%	
กลาง	32,228	9,643	29.9	19,952	61.9	2,633	8.2	5,733	17.8	21,709	67.4	4,785	14.8	Central
6 - 15 คน	22,451	6,011	26.8	14,186	63.2	2,254	10.0	3,568	15.9	15,266	68.0	3,618	16.1	6 - 15 Persons
16 - 25 คน	3,287	1,190	36.2	1,968	59.9	130	3.9	670	20.4	2,146	65.3	471	14.3	16 - 25 Persons
26 - 30 คน	763	240	31.4	498	65.3	25	3.3	114	14.9	536	70.3	113	14.8	26 - 30 Persons
31 - 50 คน	1,685	617	36.6	1,002	59.5	66	3.9	391	23.2	1,124	66.7	170	10.1	31 - 50 Persons
51 - 200 คน	2,730	1,027	37.6	1,584	58.0	120	4.4	581	21.3	1,840	67.4	309	11.3	51 - 200 Persons
มากกว่า 200 คน	1,312	559	42.6	714	54.4	38	3.0	410	31.2	798	60.8	105	8.0	More than 200 Persons
เหนือ	25,100	9,691	38.6	14,159	56.4	1,250	5.0	6,056	24.1	15,167	60.4	3,876	15.5	Northern
6 - 15 คน	19,621	7,349	37.5	11,321	57.7	951	4.8	4,545	23.2	11,870	60.5	3,206	16.3	6 - 15 Persons
16 - 25 คน	2,695	1,132	42.0	1,426	52.9	137	5.1	622	23.1	1,682	62.4	391	14.5	16 - 25 Persons
26 - 30 คน	496	221	44.6	252	50.8	23	4.6	152	30.6	290	58.5	54	10.9	26 - 30 Persons
31 - 50 คน	1,069	471	44.1	538	50.3	60	5.6	321	30.1	621	58.1	126	11.8	31 - 50 Persons
51 - 200 คน	995	423	42.5	504	50.7	68	6.8	330	33.2	573	57.6	92	9.2	51 - 200 Persons
มากกว่า 200 คน	224	95	42.4	118	52.7	11	4.9	86	38.4	131	58.5	7	3.1	More than 200 Persons
ตะวันออกเฉียงเหนือ	29,586	12,124	41.0	15,939	53.9	1,524	5.1	7,261	24.6	18,769	63.4	3,557	12.0	Northeastern
6 - 15 คน	22,997	9,157	39.8	12,660	55.1	1,180	5.1	5,292	23.0	14,929	64.9	2,777	12.1	6 - 15 Persons
16 - 25 คน	3,334	1,442	43.3	1,738	52.1	154	4.6	844	25.3	2,026	60.8	465	13.9	16 - 25 Persons
26 - 30 คน	691	317	45.9	335	48.6	38	5.5	218	31.6	407	58.8	66	9.6	26 - 30 Persons
31 - 50 คน	1,200	541	45.1	615	51.2	45	3.7	376	31.3	703	58.6	122	10.1	31 - 50 Persons
51 - 200 คน	1,129	560	49.6	484	42.8	86	7.6	418	37.0	602	53.3	109	9.7	51 - 200 Persons
มากกว่า 200 คน	235	107	45.5	106	45.1	22	9.4	113	48.1	103	43.8	19	8.1	More than 200 Persons

ตาราง 6.7 จำนวนและร้อยละของสถานประกอบการ จำแนกตามคุณลักษณะของแรงงาน ขนาดของสถานประกอบการ (จำนวนคนทำงาน) และภาค (ต่อ)

TABLE 6.7 NUMBER AND PERCENTAGE OF ESTABLISHMENTS BY LABOUR COMPETENCY, SIZE OF ESTABLISHMENT (NUMBER OF PERSONS ENGAGED) AND REGION (Cont'd)

ขนาดของสถานประกอบการ (จำนวนคนทำงาน)	จำนวนสถาน ประกอบการ Number of establishments	มีทักษะการทำงานร่วมกับผู้อื่น (ทำงานเป็นทีม) / Teamwork skill						มีความสามารถในการคิดและวิเคราะห์/ the ability to critically thinking						Size of Establishment (Number of Persons Engaged)
		มาก		ปานกลาง		น้อย		มาก		ปานกลาง		น้อย		
		High		Medium		Low		High		Medium		Low		
		จำนวน	ร้อยละ	จำนวน	ร้อยละ	จำนวน	ร้อยละ	จำนวน	ร้อยละ	จำนวน	ร้อยละ	จำนวน	ร้อยละ	
		Number	%	Number	%	Number	%	Number	%	Number	%	Number	%	
ใต้	21,434	8,095	37.8	12,505	58.3	835	3.9	5,545	25.9	13,151	61.3	2,738	12.8	Southern
6 - 15 คน	16,711	6,086	36.4	10,007	59.9	618	3.7	4,001	23.9	10,433	62.4	2,277	13.7	6 - 15 Persons
16 - 25 คน	1,962	769	39.2	1,103	56.2	90	4.6	543	27.7	1,141	58.1	279	14.2	16 - 25 Persons
26 - 30 คน	427	203	47.5	202	47.3	22	5.2	125	29.3	261	61.3	40	9.4	26 - 30 Persons
31 - 50 คน	931	375	40.3	508	54.6	48	5.1	302	32.4	574	61.7	55	5.9	31 - 50 Persons
51 - 200 คน	1,138	556	48.8	536	47.1	47	4.1	440	38.7	627	55.1	71	6.2	51 - 200 Persons
มากกว่า 200 คน	265	106	40.0	149	56.2	10	3.8	134	50.5	114	43.1	17	6.4	More than 200 Persons

ตาราง 6.8 จำนวนและร้อยละของสถานประกอบการ จำแนกตามคุณลักษณะของแรงงาน ขนาดของสถานประกอบการ (จำนวนคนทำงาน) และภาค

TABLE 6.8 NUMBER AND PERCENTAGE OF ESTABLISHMENTS BY LABOUR COMPETENCY, SIZE OF ESTABLISHMENT (NUMBER OF PERSONS ENGAGED) AND REGION

ขนาดของสถานประกอบการ (จำนวนคนทำงาน)	จำนวนสถาน ประกอบการ Number of establishments	รู้จักบริหารเวลา / Time management						มีจิตสาธารณะ /Volunteering and Public mindful						Size of Establishment (Number of Persons Engaged)
		มาก		ปานกลาง		น้อย		มาก		ปานกลาง		น้อย		
		High		Medium		Low		High		Medium		Low		
		จำนวน	ร้อยละ	จำนวน	ร้อยละ	จำนวน	ร้อยละ	จำนวน	ร้อยละ	จำนวน	ร้อยละ	จำนวน	ร้อยละ	
		Number	%	Number	%	Number	%	Number	%	Number	%	Number	%	
ทั่วราชอาณาจักร	189,182	61,296	32.4	114,270	60.4	13,616	7.2	59,630	31.5	116,638	61.7	12,914	6.8	Whole Kingdom
6 - 15 คน	133,589	41,461	31.1	81,798	61.2	10,329	7.7	40,850	30.6	83,151	62.2	9,588	7.2	6 - 15 Persons
16 - 25 คน	21,333	7,023	32.9	12,908	60.5	1,402	6.6	6,689	34.3	13,303	62.4	1,341	6.3	16 - 25 Persons
26 - 30 คน	5,197	1,926	37.1	2,971	57.1	300	5.8	1,787	34.4	3,064	59.0	346	6.7	26 - 30 Persons
31 - 50 คน	11,012	3,977	36.1	6,439	58.5	595	5.4	3,745	34.0	6,601	59.9	666	6.1	31 - 50 Persons
51 - 200 คน	13,567	5,056	37.3	7,716	56.9	794	5.8	4,801	35.4	7,975	58.8	791	5.8	51 - 200 Persons
มากกว่า 200 คน	4,484	1,852	41.3	2,437	54.3	195	4.4	1,757	39.2	2,544	56.7	183	4.1	More than 200 Persons
กรุงเทพมหานคร	55,189	20,671	37.5	31,840	57.7	2,679	4.8	19,606	35.5	32,697	59.2	2,886	5.3	Bangkok
6 - 15 คน	36,817	13,320	36.2	21,592	58.6	1,905	5.2	12,797	34.8	22,146	60.2	1,874	5.0	6 - 15 Persons
16 - 25 คน	6,945	2,566	37.0	4,071	58.6	308	4.4	2,445	35.2	4,165	60.0	334	4.8	16 - 25 Persons
26 - 30 คน	1,870	731	39.1	1,074	57.4	65	3.5	673	36.0	1,066	57.0	131	7.0	26 - 30 Persons
31 - 50 คน	3,921	1,571	40.1	2,156	55.0	194	4.9	1,376	35.1	2,269	57.9	276	7.0	31 - 50 Persons
51 - 200 คน	4,368	1,880	43.1	2,325	53.2	162	3.7	1,724	39.5	2,412	55.2	232	5.3	51 - 200 Persons
มากกว่า 200 คน	1,268	604	47.6	621	49.0	44	3.4	590	46.5	639	50.4	39	3.1	More than 200 Persons
ปริมณฑล	25,645	8,449	32.9	15,309	59.7	1,887	7.4	7,886	30.8	15,688	61.2	2,071	8.0	Vacinity
6 - 15 คน	14,992	4,856	32.4	8,838	58.9	1,298	8.7	4,621	30.8	8,968	59.8	1,402	9.4	6 - 15 Persons
16 - 25 คน	3,110	980	31.5	1,927	62.0	203	6.5	878	28.2	2,020	65.0	211	6.8	16 - 25 Persons
26 - 30 คน	950	381	40.1	506	53.2	64	6.7	323	34.0	540	56.8	88	9.2	26 - 30 Persons
31 - 50 คน	2,206	715	32.4	1,384	62.7	108	4.9	692	31.4	1,395	63.2	120	5.4	31 - 50 Persons
51 - 200 คน	3,207	1,067	33.3	1,950	60.8	190	5.9	983	30.7	2,009	62.6	215	6.7	51 - 200 Persons
มากกว่า 200 คน	1,180	450	38.1	705	59.8	25	2.1	389	33.0	756	64.1	35	2.9	More than 200 Persons

ตาราง 6.8 จำนวนและร้อยละของสถานประกอบการ จำแนกตามคุณลักษณะของแรงงาน ขนาดของสถานประกอบการ (จำนวนคนทำงาน) และภาค (ต่อ)

TABLE 6.8 NUMBER AND PERCENTAGE OF ESTABLISHMENTS BY LABOUR COMPETENCY, SIZE OF ESTABLISHMENT (NUMBER OF PERSONS ENGAGED) AND REGION (Cont'd)

ขนาดของสถานประกอบการ (จำนวนคนทำงาน)	จำนวนสถาน ประกอบการ Number of establishments	รู้จักบริหารเวลา / Time management						มีจิตสาธารณะ /Volunteering and Public mindful						Size of Establishment (Number of Persons Engaged)
		มาก		ปานกลาง		น้อย		มาก		ปานกลาง		น้อย		
		High		Medium		Low		High		Medium		Low		
		จำนวน	ร้อยละ	จำนวน	ร้อยละ	จำนวน	ร้อยละ	จำนวน	ร้อยละ	จำนวน	ร้อยละ	จำนวน	ร้อยละ	
		Number	%	Number	%	Number	%	Number	%	Number	%	Number	%	
กลาง	32,228	7,307	22.7	21,336	66.2	3,584	11.1	6,833	21.2	22,113	68.6	3,282	10.2	Central
6 - 15 คน	22,451	4,468	19.9	15,121	67.4	2,862	12.7	4,331	19.3	15,519	69.1	2,601	11.6	6 - 15 Persons
16 - 25 คน	3,287	881	26.8	2,138	65.1	267	8.1	754	23.0	2,274	69.2	258	7.8	16 - 25 Persons
26 - 30 คน	763	184	24.1	527	69.1	52	6.8	148	19.4	550	72.1	65	8.5	26 - 30 Persons
31 - 50 คน	1,685	513	30.5	1,083	64.2	89	5.3	442	26.3	1,148	68.1	94	5.6	31 - 50 Persons
51 - 200 คน	2,730	782	28.6	1,706	62.5	242	8.9	718	26.3	1,813	66.4	199	7.3	51 - 200 Persons
มากกว่า 200 คน	1,312	478	36.4	762	58.1	72	5.5	439	33.5	808	61.6	65	4.9	More than 200 Persons
เหนือ	25,100	8,118	32.3	14,753	58.8	2,230	8.9	8,133	32.4	15,121	60.2	1,846	7.4	Northern
6 - 15 คน	19,621	6,277	32.0	11,569	59.0	1,775	9.0	6,266	31.9	11,911	60.7	1,444	7.4	6 - 15 Persons
16 - 25 คน	2,695	803	29.8	1,636	60.7	255	9.5	777	28.8	1,649	61.2	269	10.0	16 - 25 Persons
26 - 30 คน	496	197	39.8	273	55.1	25	5.1	201	40.5	288	58.1	7	1.4	26 - 30 Persons
31 - 50 คน	1,069	378	35.4	598	55.9	93	8.7	398	37.2	612	57.3	59	5.5	31 - 50 Persons
51 - 200 คน	995	374	37.6	553	55.5	69	6.9	406	40.8	532	53.4	58	5.8	51 - 200 Persons
มากกว่า 200 คน	224	88	39.3	123	54.9	13	5.8	85	38.0	129	57.5	10	4.5	More than 200 Persons
ตะวันออกเฉียงเหนือ	29,586	9,711	32.8	17,906	60.5	1,969	6.7	10,022	33.9	18,030	60.9	1,534	5.2	Northeastern
6 - 15 คน	22,997	7,342	31.9	14,133	61.5	1,522	6.6	7,584	33.0	14,195	61.7	1,218	5.3	6 - 15 Persons
16 - 25 คน	3,334	1,079	32.4	2,024	60.7	231	6.9	1,094	32.8	2,086	62.6	154	4.6	16 - 25 Persons
26 - 30 คน	691	279	40.3	353	51.0	60	8.7	281	40.7	380	55.0	30	4.3	26 - 30 Persons
31 - 50 คน	1,200	471	39.3	678	56.5	51	4.2	461	38.4	684	57.0	56	4.6	31 - 50 Persons
51 - 200 คน	1,129	450	39.9	603	53.4	76	6.7	484	42.8	590	52.3	55	4.9	51 - 200 Persons
มากกว่า 200 คน	235	90	38.3	116	49.4	29	12.3	118	50.4	95	40.6	21	9.0	More than 200 Persons

ตาราง 6.8 จำนวนและร้อยละของสถานประกอบการ จำแนกตามคุณลักษณะของแรงงาน ขนาดของสถานประกอบการ (จำนวนคนทำงาน) และภาค (ต่อ)

TABLE 6.8 NUMBER AND PERCENTAGE OF ESTABLISHMENTS BY LABOUR COMPETENCY, SIZE OF ESTABLISHMENT (NUMBER OF PERSONS ENGAGED) AND REGION (Cont'd)

ขนาดของสถานประกอบการ (จำนวนคนทำงาน)	จำนวนสถาน ประกอบการ Number of establishments	รู้จักบริหารเวลา / Time management						มีจิตสาธารณะ /Volunteering and Public mindful						Size of Establishment (Number of Persons Engaged)
		มาก		ปานกลาง		น้อย		มาก		ปานกลาง		น้อย		
		High		Medium		Low		High		Medium		Low		
		จำนวน	ร้อยละ	จำนวน	ร้อยละ	จำนวน	ร้อยละ	จำนวน	ร้อยละ	จำนวน	ร้อยละ	จำนวน	ร้อยละ	
		Number	%	Number	%	Number	%	Number	%	Number	%	Number	%	
ใต้	21,434	7,041	32.9	13,126	61.2	1,268	5.9	7,150	33.4	12,990	60.6	1,294	6.0	Southern
6 - 15 คน	16,711	5,199	31.1	10,545	63.1	967	5.8	5,250	31.4	10,412	62.3	1,049	6.3	6 - 15 Persons
16 - 25 คน	1,962	713	36.3	1,112	56.7	137	7.0	740	37.7	1,109	56.5	114	5.8	16 - 25 Persons
26 - 30 คน	427	155	36.3	238	55.7	34	8.0	162	37.9	241	56.5	24	5.6	26 - 30 Persons
31 - 50 คน	931	329	35.3	541	58.1	61	6.6	376	40.4	493	53.0	62	6.6	31 - 50 Persons
51 - 200 คน	1,138	504	44.3	579	50.9	55	4.8	487	42.8	619	54.4	32	2.8	51 - 200 Persons
มากกว่า 200 คน	265	142	53.6	110	41.5	13	4.9	136	51.2	116	43.6	14	5.2	More than 200 Persons

ตาราง 7 จำนวนและร้อยละของสถานประกอบการ จำแนกตามความต้องการให้ภาครัฐช่วยเหลือ ขนาดของสถานประกอบการ (จำนวนคนทำงาน) และภาค

TABLE 7 NUMBER AND PERCENTAGE OF ESTABLISHMENTS BY SUPPORT BY GOVERNMENT IN LABOUR SKILL DEVELOPMENT, SIZE OF ESTABLISHMENT (NUMBER OF PERSONS ENGAGED) AND REGION

ขนาดของสถานประกอบการ (จำนวนคนทำงาน)	รวม		ต้องการ		ไม่ต้องการ		Size of Establishment (Number of Persons Engaged)
	Total		Yes		No		
	จำนวน	ร้อยละ	จำนวน	ร้อยละ	จำนวน	ร้อยละ	
	Number	%	Number	%	Number	%	
ทั่วราชอาณาจักร	189,182	100.0	60,972	32.2	128,210	67.8	Whole Kingdom
6 - 15 คน	133,589	100.0	39,143	29.3	94,446	70.7	6 - 15 Persons
16 - 25 คน	21,333	100.0	7,600	35.6	13,733	64.4	16 - 25 Persons
26 - 30 คน	5,197	100.0	1,822	35.1	3,375	64.9	26 - 30 Persons
31 - 50 คน	11,012	100.0	4,499	40.9	6,513	59.1	31 - 50 Persons
51 - 200 คน	13,567	100.0	5,886	43.4	7,681	56.6	51 - 200 Persons
มากกว่า 200 คน	4,484	100.0	2,023	45.1	2,461	54.9	More than 200 Persons
กรุงเทพมหานคร	55,189	100.0	18,872	34.2	36,317	65.8	Bangkok
6 - 15 คน	36,817	100.0	11,013	29.9	25,804	70.1	6 - 15 Persons
16 - 25 คน	6,945	100.0	2,489	35.8	4,456	64.2	16 - 25 Persons
26 - 30 คน	1,870	100.0	693	37.1	1,177	62.9	26 - 30 Persons
31 - 50 คน	3,921	100.0	1,887	48.1	2,034	51.9	31 - 50 Persons
51 - 200 คน	4,368	100.0	2,130	48.8	2,238	51.2	51 - 200 Persons
มากกว่า 200 คน	1,268	100.0	660	52.0	608	48.0	More than 200 Persons

ตาราง 7 จำนวนและร้อยละของสถานประกอบการ จำแนกตามความต้องการให้ภาครัฐช่วยเหลือ ขนาดของสถานประกอบการ (จำนวนคนทำงาน) และภาค (ต่อ)

TABLE 7 NUMBER AND PERCENTAGE OF ESTABLISHMENTS BY SUPPORT BY GOVERNMENT IN LABOUR SKILL DEVELOPMENT, SIZE OF ESTABLISHMENT (NUMBER OF PERSONS ENGAGED) AND REGION (Cont'd)

ขนาดของสถานประกอบการ (จำนวนคนทำงาน)	รวม		ต้องการ		ไม่ต้องการ		Size of Establishment (Number of Persons Engaged)
	Total		Yes		No		
	จำนวน	ร้อยละ	จำนวน	ร้อยละ	จำนวน	ร้อยละ	
	Number	%	Number	%	Number	%	
ปริมณฑล	25,645	100.0	6,175	24.1	19,470	75.9	Vacinity
6 - 15 คน	14,992	100.0	3,083	20.6	11,909	79.4	6 - 15 Persons
16 - 25 คน	3,110	100.0	772	24.8	2,338	75.2	16 - 25 Persons
26 - 30 คน	950	100.0	282	29.7	668	70.3	26 - 30 Persons
31 - 50 คน	2,206	100.0	623	28.3	1,583	71.7	31 - 50 Persons
51 - 200 คน	3,207	100.0	988	30.8	2,219	69.2	51 - 200 Persons
มากกว่า 200 คน	1,180	100.0	426	36.1	754	63.9	More than 200 Persons
กลาง	32,228	100.0	8,806	27.3	23,422	72.7	Central
6 - 15 คน	22,451	100.0	5,174	23.0	17,277	77.0	6 - 15 Persons
16 - 25 คน	3,287	100.0	1,088	33.1	2,199	66.9	16 - 25 Persons
26 - 30 คน	763	100.0	217	28.5	546	71.5	26 - 30 Persons
31 - 50 คน	1,685	100.0	600	35.6	1,085	64.4	31 - 50 Persons
51 - 200 คน	2,730	100.0	1,139	41.7	1,591	58.3	51 - 200 Persons
มากกว่า 200 คน	1,312	100.0	588	44.8	724	55.2	More than 200 Persons

ตาราง 7 จำนวนและร้อยละของสถานประกอบการ จำแนกตามความต้องการให้ภาครัฐช่วยเหลือ ขนาดของสถานประกอบการ (จำนวนคนทำงาน) และภาค (ต่อ)

TABLE 7 NUMBER AND PERCENTAGE OF ESTABLISHMENTS BY SUPPORT BY GOVERNMENT IN LABOUR SKILL DEVELOPMENT, SIZE OF ESTABLISHMENT (NUMBER OF PERSONS ENGAGED) AND REGION (Cont'd)

ขนาดของสถานประกอบการ (จำนวนคนทำงาน)	รวม		ต้องการ		ไม่ต้องการ		Size of Establishment (Number of Persons Engaged)
	Total		Yes		No		
	จำนวน	ร้อยละ	จำนวน	ร้อยละ	จำนวน	ร้อยละ	
	Number	%	Number	%	Number	%	
เหนือ	25,100	100.0	9,956	39.7	15,144	60.3	Northern
6 - 15 คน	19,621	100.0	7,291	37.2	12,330	62.8	6 - 15 Persons
16 - 25 คน	2,695	100.0	1,211	44.9	1,484	55.1	16 - 25 Persons
26 - 30 คน	496	100.0	232	46.9	264	53.1	26 - 30 Persons
31 - 50 คน	1,069	100.0	556	52.0	513	48.0	31 - 50 Persons
51 - 200 คน	995	100.0	534	53.6	461	46.4	51 - 200 Persons
มากกว่า 200 คน	224	100.0	132	58.8	92	41.2	More than 200 Persons
ตะวันออกเฉียงเหนือ	29,586	100.0	11,285	38.1	18,301	61.9	Northeastern
6 - 15 คน	22,997	100.0	8,483	36.9	14,514	63.1	6 - 15 Persons
16 - 25 คน	3,334	100.0	1,406	42.2	1,928	57.8	16 - 25 Persons
26 - 30 คน	691	100.0	260	37.6	431	62.4	26 - 30 Persons
31 - 50 คน	1,200	100.0	509	42.4	691	57.6	31 - 50 Persons
51 - 200 คน	1,129	100.0	533	47.2	596	52.8	51 - 200 Persons
มากกว่า 200 คน	235	100.0	94	39.9	141	60.1	More than 200 Persons

ตาราง 7 จำนวนและร้อยละของสถานประกอบการ จำแนกตามความต้องการให้ภาครัฐช่วยเหลือ ขนาดของสถานประกอบการ (จำนวนคนทำงาน) และภาค (ต่อ)

TABLE 7 NUMBER AND PERCENTAGE OF ESTABLISHMENTS BY SUPPORT BY GOVERNMENT IN LABOUR SKILL DEVELOPMENT, SIZE OF ESTABLISHMENT (NUMBER OF PERSONS ENGAGED) AND REGION (Cont'd)

ขนาดของสถานประกอบการ (จำนวนคนทำงาน)	รวม		ต้องการ		ไม่ต้องการ		Size of Establishment (Number of Persons Engaged)
	Total		Yes		No		
	จำนวน	ร้อยละ	จำนวน	ร้อยละ	จำนวน	ร้อยละ	
	Number	%	Number	%	Number	%	
ใต้	21,434	100.0	5,878	27.4	15,556	72.6	Southern
6 - 15 คน	16,711	100.0	4,099	24.5	12,612	75.5	6 - 15 Persons
16 - 25 คน	1,962	100.0	634	32.3	1,328	67.7	16 - 25 Persons
26 - 30 คน	427	100.0	137	32.2	290	67.8	26 - 30 Persons
31 - 50 คน	931	100.0	322	34.6	609	65.4	31 - 50 Persons
51 - 200 คน	1,138	100.0	561	49.3	577	50.7	51 - 200 Persons
มากกว่า 200 คน	265	100.0	123	46.6	142	53.4	More than 200 Persons

ตาราง 8 จำนวนและร้อยละของสถานประกอบการ จำแนกตามความต้องการให้ภาครัฐช่วยเหลือและขนาดของสถานประกอบการ ทั่วประเทศ

TABLE 8 NUMBER AND PERCENTAGE OF ESTABLISHMENTS BY SUPPORT BY GOVERNMENT IN LABOUR SKILL DEVELOPMENT AND SIZE OF ESTABLISHMENT (NUMBER OF PERSONS ENGAGED) Whole Kingdom

ขนาดของสถานประกอบการ (จำนวนคนทำงาน)	ความช่วยเหลือที่ต้องการ																				Size of Establishment (Number of Persons Engaged)
	จัดหาฝึกอบรม และพัฒนาฝีมือแรงงาน		จัดหาแหล่งเงินทุนดอกเบี้ยต่ำ		ลดภาษีเงินได้ของธุรกิจ		ให้สิทธิพิเศษทางภาษี เช่น BOI		ลดภาษีนำเข้าวัตถุดิบ เครื่องมือ เครื่องจักรฯ		ส่งเสริมวิสาหกิจขนาดกลางและขนาดย่อม		เสริมสร้างและพัฒนาบุคลากรที่มีความเชี่ยวชาญเฉพาะด้าน		แก้ไขหรือผ่อนปรนระเบียบ ข้อบังคับ ของส่วนราชการ		ขยายตลาดทั้งในและต่างประเทศ		อื่นๆ (ระบุ)		
	จำนวน	ร้อยละ	จำนวน	ร้อยละ	จำนวน	ร้อยละ	จำนวน	ร้อยละ	จำนวน	ร้อยละ	จำนวน	ร้อยละ	จำนวน	ร้อยละ	จำนวน	ร้อยละ	จำนวน	ร้อยละ	จำนวน	ร้อยละ	
ความช่วยเหลือลำดับที่ 1	21,731	35.6	11,861	19.5	14,646	24.0	682	1.1	2,875	4.7	3,705	6.1	1,738	2.9	1,451	2.4	2,187	3.6	93	0.2	The First Support
6 - 15 คน	12,471	31.9	8,889	22.7	9,563	24.4	396	1.0	1,733	4.4	2,625	6.7	1,038	2.7	1,028	2.6	1,327	3.4	67	0.2	6 - 15 Persons
16 - 25 คน	3,190	42.0	1,299	17.1	1,754	23.1	42	0.5	298	3.9	518	6.8	157	2.1	148	2.0	170	2.2	25	0.3	16 - 25 Persons
26 - 30 คน	796	43.7	246	13.5	482	26.4	14	0.8	51	2.8	72	3.9	99	5.5	9	0.5	52	2.9	1	0.1	26 - 30 Persons
31 - 50 คน	1,721	38.3	686	15.3	1,082	24.1	92	2.0	225	5.0	237	5.3	116	2.6	78	1.7	262	5.8	-	-	31 - 50 Persons
51 - 200 คน	2,582	43.9	596	10.1	1,323	22.5	76	1.3	420	7.1	215	3.7	268	4.5	134	2.3	271	4.6	-	-	51 - 200 Persons
มากกว่า 200 คน	970	48.0	144	7.1	442	21.9	62	3.1	148	7.3	37	1.8	59	2.9	54	2.7	104	5	-	-	More than 200 Persons
ความช่วยเหลือลำดับที่ 2	4,916	9.9	11,967	24.1	11,516	23.1	2,216	4.5	5,579	11.2	6,014	12.1	3,499	7.0	1,853	3.7	1,871	3.8	327	0.7	The Second Support
6 - 15 คน	3,160	10.2	7,725	24.9	7,351	23.7	1,100	3.5	3,270	10.5	4,313	13.9	1,762	5.7	893	2.9	1,173	3.8	276	0.9	6 - 15 Persons
16 - 25 คน	630	10.1	1,609	25.8	1,393	22.3	301	4.8	744	11.9	664	10.6	444	7.1	260	4.2	166	2.7	26	0.4	16 - 25 Persons
26 - 30 คน	114	7.1	415	25.9	338	21.1	94	5.8	185	11.5	185	11.6	82	5.1	131	8.2	59	3.7	-	-	26 - 30 Persons
31 - 50 คน	415	10.6	813	20.7	924	23.5	170	4.3	512	13.0	329	8.4	396	10.1	151	3.8	214	5.4	-	-	31 - 50 Persons
51 - 200 คน	449	8.7	1,111	21.4	1,091	21.1	388	7.5	588	11.4	435	8.4	563	10.9	339	6.5	199	3.8	19	0.4	51 - 200 Persons
มากกว่า 200 คน	148	8.3	294	16.4	418	23.4	162	9.1	280	15.6	87	4.9	253	14.1	80	4.5	62	3.4	7	0.4	More than 200 Persons
ความช่วยเหลือลำดับที่ 3	3,890	11.2	2,718	7.8	6,497	18.8	2,450	7.1	5,288	15.3	5,538	16.0	3,397	9.8	2,714	7.8	2,033	5.9	114	0.3	The Third Support
6 - 15 คน	2,504	12.3	1,683	8.2	3,702	18.1	1,287	6.3	3,067	15.0	3,841	18.8	1,831	9.0	1,405	6.9	1,026	5.0	73	0.4	6 - 15 Persons
16 - 25 คน	318	7.2	364	8.3	929	21.1	334	7.6	619	14.1	611	13.9	429	9.8	385	8.8	405	9.2	-	-	16 - 25 Persons
26 - 30 คน	147	13.0	80	7.0	150	13.3	87	7.7	218	19.2	158	13.9	135	11.9	97	8.6	60	5.3	1	0.1	26 - 30 Persons
31 - 50 คน	305	10.1	255	8.4	486	16.1	244	8.1	417	13.8	505	16.7	345	11.4	269	8.9	186	6.1	13	0.4	31 - 50 Persons
51 - 200 คน	489	11.6	253	6.0	942	22.4	332	7.9	694	16.5	312	7.4	500	11.9	404	9.6	249	5.9	27	0.6	51 - 200 Persons
มากกว่า 200 คน	125	8.6	82	5.6	288	19.6	166	11.3	274	18.7	113	7.7	157	10.7	155	10.6	106	7.2	-	-	More than 200 Persons

ตาราง 8 จำนวนและร้อยละของสถานประกอบการ จำแนกตามความต้องการให้ภาครัฐช่วยเหลือและขนาดของสถานประกอบการ ทั่วประเทศ (ต่อ)

TABLE 8 NUMBER AND PERCENTAGE OF ESTABLISHMENTS BY SUPPORT BY GOVERNMENT IN LABOUR SKILL DEVELOPMENT AND SIZE OF ESTABLISHMENT (NUMBER OF PERSONS ENGAGED) Whole Kingdom (Cont'd)

ขนาดของสถานประกอบการ (จำนวนคนทำงาน)	ความช่วยเหลือที่ต้องการ																				Size of Establishment (Number of Persons Engaged)
	จัดหา ฝึกอบรม และ พัฒนาฝีมือแรงงาน		จัดหาแหล่งเงินทุน ดอกเบี้ยต่ำ		ลดภาษีเงินได้ ของธุรกิจ		ให้สิทธิพิเศษทาง ภาษี เช่น BOI		ลดภาษีนำเข้าวัตถุดิบ เครื่องมือ เครื่องจักรฯ		ส่งเสริมวิสาหกิจ ขนาดกลางและ ขนาดย่อม		เสริมสร้างและพัฒนา บุคลากรที่มีความ เชี่ยวชาญเฉพาะด้าน		แก้ไขหรือผ่อนปรน ระเบียบ ข้อบังคับ ของส่วนราชการ		ขยายตลาดทั้งใน และต่างประเทศ		อื่นๆ (ระบุ)		
	จำนวน	ร้อยละ	จำนวน	ร้อยละ	จำนวน	ร้อยละ	จำนวน	ร้อยละ	จำนวน	ร้อยละ	จำนวน	ร้อยละ	จำนวน	ร้อยละ	จำนวน	ร้อยละ	จำนวน	ร้อยละ	จำนวน	ร้อยละ	
Number	%	Number	%	Number	%	Number	%	Number	%	Number	%	Number	%	Number	%	Number	%	Number	%	Number	%
ความช่วยเหลือลำดับที่ 4	1,942	9.4	1,567	7.6	1,420	6.9	1,881	9.1	3,031	14.6	3,550	17.1	2,979	14.4	2,432	11.7	1,856	9.0	57	0.3	The Fourth Support
6 - 15 คน	1,152	10.1	973	8.6	726	6.4	932	8.2	1,719	15.1	2,058	18.1	1,592	14.0	1,305	11.5	853	7.5	49	0.4	6 - 15 Persons
16 - 25 คน	178	6.6	187	6.9	168	6.2	224	8.2	287	10.5	575	21.2	411	15.1	360	13.2	330	12.2	-	-	16 - 25 Persons
26 - 30 คน	50	7.6	35	5.3	47	7.1	32	4.9	75	11.2	131	19.7	133	20.1	109	16.4	52	7.8	-	-	26 - 30 Persons
31 - 50 คน	176	9.3	128	6.8	144	7.6	213	11.2	286	15.1	336	17.7	270	14.2	210	11.0	134	7.0	3	0.1	31 - 50 Persons
51 - 200 คน	289	9.8	170	5.7	249	8.4	328	11.1	490	16.6	328	11.1	388	13.1	317	10.7	393	13.3	3	0.1	51 - 200 Persons
มากกว่า 200 คน	96	8.6	75	6.7	87	7.7	152	13.6	175	15.6	121	10.8	185	16.5	132	11.8	94	8.4	3	0.3	More than 200 Persons
ความช่วยเหลือลำดับที่ 5	1,770	10.6	1,138	6.8	1,276	7.7	704	4.2	1,819	10.9	2,235	13.4	2,054	12.4	2,908	17.5	2,617	15.7	102	0.6	The Fifth Support
6 - 15 คน	1,111	12.0	503	5.4	820	8.8	302	3.3	973	10.5	1,391	15.0	1,055	11.4	1,502	16.2	1,557	16.8	78	0.8	6 - 15 Persons
16 - 25 คน	172	8.8	214	11.0	118	6.1	98	5.0	189	9.7	220	11.3	291	14.9	415	21.3	231	11.8	-	-	16 - 25 Persons
26 - 30 คน	38	7.4	48	9.3	14	2.7	41	7.8	50	9.8	95	18.3	57	11.0	104	20.2	70	13.5	-	-	26 - 30 Persons
31 - 50 คน	138	8.9	91	5.9	99	6.4	54	3.5	194	12.5	165	10.7	214	13.8	314	20.3	268	17.3	9	0.6	31 - 50 Persons
51 - 200 คน	197	8.2	215	8.9	161	6.7	138	5.7	296	12.2	308	12.7	314	13.0	430	17.8	350	14.4	11	0.5	51 - 200 Persons
มากกว่า 200 คน	112	12.5	66	7.4	64	7.1	70	7.8	117	13.0	57	6.4	123	13.8	142	15.8	142	15.8	4	0.4	More than 200 Persons

ตาราง 9 จำนวนและร้อยละของสถานประกอบการ จำแนกตามวิธีการปรับตัวของสถานประกอบการต่อสถานภาพการขาดแคลนแรงงานที่ประสบอยู่

TABLE 9 NUMBER AND PERCENTAGE OF ESTABLISHMENTS BY ADAPTATION OF THE LABOURS SHORTAGE

ขนาดของสถานประกอบการ (จำนวนคนทำงาน)	วิธีการปรับตัวของสถานประกอบการต่อสถานภาพการขาดแคลนแรงงาน /Adaptation of establishment to the labours shortage																				Size of Establishment (Number of Persons Engaged)		
	เพิ่มจำนวนชั่วโมง การทำงานล่วงเวลา		เพิ่มค่าจ้างเพื่อ จูงใจแรงงานใหม่		จ้างแรงงาน Outsource		จ้างแรงงานต่างด้าว มาทดแทน		นำเครื่องจักรมา ทดแทนแรงงาน		ลดขนาดหรือ ชะลอการ ขยายกิจการ		สั่งซื้อชิ้นส่วนจาก โรงงานอื่นๆ		พิจารณาการขยาย ช่วงอายุเกษียณ		ย้ายฐานการผลิต ไปต่างประเทศ		อื่นๆ				
	จำนวน	ร้อยละ	จำนวน	ร้อยละ	จำนวน	ร้อยละ	จำนวน	ร้อยละ	จำนวน	ร้อยละ	จำนวน	ร้อยละ	จำนวน	ร้อยละ	จำนวน	ร้อยละ	จำนวน	ร้อยละ	จำนวน	ร้อยละ			
	Number	%	Number	%	Number	%	Number	%	Number	%	Number	%	Number	%	Number	%	Number	%	Number	%	Number	%	
วิธีการปรับตัวอันดับที่ 1	74,152	42.5	44,725	25.6	11,705	6.7	11,758	6.7	5,950	3.4	9,208	5.3	1,337	0.8	972	0.6	27	0.0	14,675	8.4	The First Adaptation		
6 - 15 คน	52,644	42.6	31,752	25.7	7,922	6.4	8,425	6.8	3,605	2.9	6,998	5.7	796	0.6	573	0.5	-	-	10,767	8.7	6 - 15 Persons		
16 - 25 คน	7,823	39.6	5,384	27.2	1,373	6.9	1,170	5.9	694	3.5	999	5.1	213	1.1	136	0.7	-	-	1,971	10.0	16 - 25 Persons		
26 - 30 คน	1,928	41.2	1,160	24.8	338	7.2	386	8.3	214	4.6	234	5.0	58	1.2	29	0.6	-	-	331	7.1	26 - 30 Persons		
31 - 50 คน	4,054	40.6	2,646	26.5	725	7.3	697	7.0	532	5.3	421	4.2	63	0.6	76	0.8	9	0.1	758	7.6	31 - 50 Persons		
51 - 200 คน	5,422	43.4	2,977	23.8	1,015	8.1	916	7.3	709	5.7	454	3.6	168	1.3	119	1.0	11	0.1	710	5.7	51 - 200 Persons		
มากกว่า 200 คน	2,281	55.6	806	19.6	333	8.1	164	4.0	194	4.7	103	2.5	41	1.0	38	0.9	7	0.2	138	3.4	More than 200 Persons		
วิธีการปรับตัวอันดับที่ 2	20,811	19.8	44,180	42.0	11,898	11.3	9,059	8.6	7,301	6.9	7,272	6.9	1,896	1.8	2,400	2.3	262	0.2	185	0.2	The Second Adaptation		
6 - 15 คน	13,957	20.0	30,982	44.3	7,610	10.9	5,352	7.7	4,307	6.2	4,804	6.9	1,081	1.5	1,499	2.1	154	0.2	140	0.2	6 - 15 Persons		
16 - 25 คน	2,322	18.8	4,591	37.2	1,417	11.5	1,391	11.3	830	6.7	1,102	8.9	326	2.6	355	2.9	6	0.1	3	0.0	16 - 25 Persons		
26 - 30 คน	668	20.4	1,361	41.5	353	10.8	292	8.9	272	8.3	175	5.3	47	1.4	70	2.1	37	1.1	5	0.2	26 - 30 Persons		
31 - 50 คน	1,379	19.7	2,490	35.6	1,005	14.4	769	11.0	575	8.2	391	5.6	141	2.0	189	2.7	22	0.3	26	0.4	31 - 50 Persons		
51 - 200 คน	1,815	19.3	3,534	37.6	1,081	11.5	919	9.8	959	10.2	611	6.5	235	2.5	222	2.4	18	0.2	9	0.1	51 - 200 Persons		
มากกว่า 200 คน	669	19.9	1,222	36.3	432	12.8	337	10.0	359	10.7	188	5.6	66	1.9	65	1.9	25	0.7	2	0.1	More than 200 Persons		
วิธีการปรับตัวอันดับที่ 3	8,516	13.4	7,402	11.7	17,356	27.3	9,842	15.5	7,064	11.1	7,829	12.3	2,679	4.2	2,396	3.8	306	0.5	93	0.1	The Third Adaptation		
6 - 15 คน	5,329	13.3	4,307	10.8	11,648	29.1	6,548	16.4	3,849	9.6	5,140	12.8	1,710	4.3	1,307	3.3	154	0.4	33	0.1	6 - 15 Persons		
16 - 25 คน	1,129	14.8	977	12.8	1,940	25.4	1,152	15.1	976	12.8	812	10.7	278	3.6	295	3.9	45	0.6	20	0.3	16 - 25 Persons		
26 - 30 คน	260	11.8	279	12.7	560	25.5	329	14.9	259	11.8	298	13.5	76	3.4	112	5.1	3	0.1	26	1.2	26 - 30 Persons		
31 - 50 คน	613	13.2	630	13.5	1,079	23.2	711	15.3	651	14.0	518	11.1	182	3.9	240	5.1	19	0.4	11	0.2	31 - 50 Persons		
51 - 200 คน	876	13.4	913	14.0	1,490	22.8	721	11.0	959	14.7	871	13.3	347	5.3	301	4.6	60	0.9	3	..	51 - 200 Persons		
มากกว่า 200 คน	308	12.7	296	12.1	639	26.3	381	15.7	369	15.2	190	7.8	86	3.5	141	5.8	24	1.0	-	-	More than 200 Persons		

ตาราง 9 จำนวนและร้อยละของสถานประกอบการ จำแนกตามวิธีการปรับตัวของสถานประกอบการต่อสถานการณ์ขาดแคลนแรงงานที่ประสบอยู่ (ต่อ)

TABLE 9 NUMBER AND PERCENTAGE OF ESTABLISHMENTS BY ADAPTATION OF THE LABOURS SHORTAGE (Cont'd)

ขนาดของสถานประกอบการ (จำนวนคนทำงาน)	วิธีการปรับตัวของสถานประกอบการต่อสถานการณ์ขาดแคลนแรงงาน /Adaptation of establishment to the labours shortage																				Size of Establishment (Number of Persons Engaged)
	เพิ่มจำนวนชั่วโมง การทำงานล่วงเวลา	เพิ่มค่าจ้างเพื่อ จูงใจแรงงานใหม่	จ้างแรงงาน Outsource	จ้างแรงงานต่างด้าว มาทดแทน	นำเครื่องจักรมา ทดแทนแรงงาน	ลดขนาดหรือ ชะลอการ ขยายกิจการ	สั่งซื้อชิ้นส่วนจาก โรงงานอื่นๆ	พิจารณาการขยาย ช่วงอายุเกษียณ	ย้ายฐานการผลิต ไปต่างประเทศ	อื่นๆ											
	In crease the number of hours of overtime	In crease wages to attract new workers		Hire Forreign workers replacement	To replace labor with Machinery	Reduce or delay business expansion	Ordering the Spare parts from other factories	Consider exten the working life	Relocation to overseas	Others specified											
	จำนวน	ร้อยละ	จำนวน	ร้อยละ	จำนวน	ร้อยละ	จำนวน	ร้อยละ	จำนวน	ร้อยละ	จำนวน	ร้อยละ	จำนวน	ร้อยละ	จำนวน	ร้อยละ	จำนวน	ร้อยละ	จำนวน	ร้อยละ	
	Number	%	Number	%	Number	%	Number	%	Number	%	Number	%	Number	%	Number	%	Number	%	Number	%	
วิธีการปรับตัวอันดับที่ 4	2,712	6.7	3,948	9.8	4,661	11.6	9,652	24.0	7,950	19.8	5,840	14.5	2,166	5.4	2,748	6.8	485	1.2	11	..	The Fourth Adaptation
6 - 15 คน	1,469	6.0	2,367	9.7	2,844	11.6	6,132	25.1	5,418	22.2	3,488	14.3	922	3.8	1,570	6.4	224	0.9	4	..	6 - 15 Persons
16 - 25 คน	267	5.6	476	9.9	467	9.7	1,104	23.0	920	19.2	862	17.9	320	6.7	320	6.7	69	1.4	-	-	16 - 25 Persons
26 - 30 คน	84	5.8	149	10.2	143	9.8	319	22.0	250	17.2	223	15.4	119	8.2	141	9.7	25	1.8	-	-	26 - 30 Persons
31 - 50 คน	308	9.8	321	10.2	442	14.0	659	20.9	551	17.5	462	14.7	232	7.4	166	5.3	8	0.2	-	-	31 - 50 Persons
51 - 200 คน	422	9.1	464	10.0	547	11.8	1,102	23.8	515	11.1	583	12.6	430	9.3	424	9.2	132	2.9	7	0.1	51 - 200 Persons
มากกว่า 200 คน	162	9.5	172	10.1	218	12.8	335	19.7	296	17.4	222	13.1	144	8.4	127	7.5	27	1.6	-	-	More than 200 Persons
วิธีการปรับตัวอันดับที่ 5	2,142	6.5	1,749	5.3	3,102	9.4	4,196	12.8	7,814	23.8	5,758	17.5	2,976	9.0	3,710	11.3	1,334	4.1	104	0.3	The Fifth Adaptation
6 - 15 คน	1,200	6.0	972	4.9	1,894	9.5	2,545	12.8	5,013	25.2	3,563	17.9	1,625	8.2	2,304	11.6	723	3.6	32	0.2	6 - 15 Persons
16 - 25 คน	227	5.8	131	3.3	361	9.2	569	14.4	877	22.3	792	20.1	459	11.6	392	10.0	125	3.2	8	0.2	16 - 25 Persons
26 - 30 คน	95	8.5	53	4.8	118	10.6	128	11.5	273	24.4	182	16.3	90	8.0	139	12.4	40	3.5	-	-	26 - 30 Persons
31 - 50 คน	225	8.5	160	6.1	248	9.4	345	13.1	587	22.2	436	16.5	296	11.2	208	7.9	126	4.8	7	0.3	31 - 50 Persons
51 - 200 คน	281	7.3	305	7.9	329	8.5	448	11.6	794	20.6	625	16.2	316	8.2	524	13.6	195	5.0	45	1.2	51 - 200 Persons
มากกว่า 200 คน	114	7.8	128	8.8	151	10.4	161	11.1	271	18.6	160	11.0	191	13.1	143	9.8	125	8.6	12	0.8	More than 200 Persons

หมายเหตุ .. มีข้อมูลจำนวนเล็กน้อย ต่ำกว่าร้อยละ 0.05

Note .. Negligible amount less than 0.05 percent

จำแนกตามกิจกรรมทางเศรษฐกิจ

สารบัญญัตรางสถิติ (ต่อ)

จำแนกตามประเภทกิจกรรมทางเศรษฐกิจ

- ตาราง 1** จำนวนและร้อยละของสถานประกอบการ จำแนกตามความต้องการแรงงาน กิจกรรมทางเศรษฐกิจ และภาค
- ตาราง 2** จำนวนและร้อยละของแรงงานที่ต้องการ จำแนกตามตำแหน่ง/อาชีพ กิจกรรมทางเศรษฐกิจ และภาค
- ตาราง 3** จำนวนและร้อยละของแรงงานที่ต้องการ จำแนกตามระดับการศึกษา กิจกรรมทางเศรษฐกิจ และภาค
- ตาราง 4** จำนวนและร้อยละของแรงงานที่ต้องการ จำแนกตามประสบการณ์การทำงาน กิจกรรมทางเศรษฐกิจ และภาค
- ตาราง 5** จำนวนและร้อยละของแรงงานที่ขาดแคลน จำแนกตามความตำแหน่ง/อาชีพ กิจกรรมทางเศรษฐกิจ และภาค
- ตาราง 6** จำนวนและร้อยละของแรงงานที่ขาดแคลน จำแนกตามระดับการศึกษา กิจกรรมทางเศรษฐกิจ และภาค
- ตาราง 7** จำนวนและร้อยละของแรงงานที่ขาดแคลน จำแนกตามประสบการณ์การทำงาน กิจกรรมทางเศรษฐกิจ และภาค
- ตาราง 8** จำนวนและร้อยละของสถานประกอบการ จำแนกตามสมรรถนะ/ทักษะ/ฝีมือแรงงาน ที่เข้ามาทำงานใหม่ กิจกรรมทางเศรษฐกิจ และภาค

ตาราง 1 จำนวนและร้อยละของสถานประกอบการ จำแนกตามความต้องการแรงงาน กิจกรรมทางเศรษฐกิจ และภาค

TABLE 1 NUMBER AND PERCENTAGE OF ESTABLISHMENTS BY LABOUR DEMAND, ECONOMIC ACTIVITY AND REGION

กิจกรรมทางเศรษฐกิจ	รวม		ไม่ต้องการ		ต้องการ		จำนวนแรงงานที่	จำนวนแรงงานที่	Economic Activity
	Total		No		Yes		ต้องการทั้งสิ้น	ขาดแคลนทั้งสิ้น	
	จำนวน	ร้อยละ	จำนวน	ร้อยละ	จำนวน	ร้อยละ	Total number of	Total number of	
	Number	%	Number	%	Number	%	labour demand	labour shortage	
ทั่วราชอาณาจักร	189,182	100.0	166,278	87.9	22,904	12.1	306,148	181,827	Whole Kingdom
ธุรกิจทางการค้าและการบริการ	117,473	100.0	103,267	87.9	14,206	12.1	154,820	91,619	Business trade and service
การขายส่งและการขายปลีก การซ่อมยานยนต์และจักรยานยนต์	14,178	100.0	12,081	85.2	2,097	14.8	21,694	13,335	Wholesale and retail trade; repair of motor vehicles and motorcycles
การขายส่ง	21,022	100.0	18,337	87.2	2,685	12.8	29,484	17,509	Wholesale trade
การขายปลีก	32,764	100.0	29,077	88.7	3,687	11.3	39,459	17,957	Retail trade
ที่พักแรม การบริการอาหารและเครื่องดื่ม	26,241	100.0	23,652	90.1	2,589	9.9	27,157	17,009	Accommodation Food and beverage service activities
ข้อมูลข่าวสาร คอมพิวเตอร์ และการสื่อสาร	1,683	100.0	1,279	76.0	404	24.0	4,703	4,001	Information computer and communication
กิจกรรมด้านอสังหาริมทรัพย์	4,812	100.0	4,284	89.0	528	11.0	4,336	2,404	Real estate activities
กิจกรรมทางวิชาชีพ วิทยาศาสตร์และเทคโนโลยี	3,936	100.0	3,035	77.1	901	22.9	5,458	3,270	Professional, scientific and technical activities
การให้เช่า บริการท่องเที่ยว และการบริการสนับสนุนอื่นๆ	4,584	100.0	3,761	82.0	823	18.0	17,892	13,457	Rental travel service and support service activities
ศิลปะ ความบันเทิง และนันทนาการ	3,984	100.0	3,833	96.2	151	3.8	1,353	528	Arts, entertainment and recreation
กิจกรรมบริการอื่นๆ	4,269	100.0	3,929	92.0	340	8.0	3,283	2,150	Other service activities
อุตสาหกรรมการผลิต	57,205	100.0	50,060	87.5	7,145	12.5	133,114	77,284	Manufacturing Industrial
การผลิตอาหาร เครื่องดื่ม และยาสูบ	11,077	100.0	10,212	92.2	865	7.8	26,181	16,661	Manufacture of food, beverages and tobacco
การผลิตสิ่งทอ เสื้อผ้า และเครื่องแต่งกาย	9,668	100.0	8,598	88.9	1,070	11.1	23,397	15,221	Manufacture of textiles, wearing apparel, leather products
การผลิตเครื่องหนัง และผลิตภัณฑ์ที่เกี่ยวข้อง	1,586	100.0	1,399	88.2	187	11.8	2,237	1,821	Manufacture of leather products
การผลิตไม้และผลิตภัณฑ์จากไม้และไม้ก๊อก (ยกเว้นเฟอร์นิเจอร์)	2,851	100.0	2,680	94.0	171	6.0	2,569	911	Manufacture of wood and of products of wood and cork (except furniture); manufacture of articles of straw and plaiting materials
การผลิตสิ่งของจากฟางและวัสดุผักสานอื่นๆ									
การผลิตกระดาษและผลิตภัณฑ์กระดาษ	1,098	100.0	920	83.8	178	16.2	3,605	1,132	Manufacture of paper and paper products
การพิมพ์และการผลิตซ้ำสื่อบันทึกข้อมูล	2,347	100.0	1,868	79.6	479	20.4	3,510	2,169	Printing and reproduction of recorded media

ตาราง 1 จำนวนและร้อยละของสถานประกอบการ จำแนกตามความต้องการแรงงาน กิจกรรมทางเศรษฐกิจ และภาค (ต่อ)

TABLE 1 NUMBER AND PERCENTAGE OF ESTABLISHMENTS BY LABOUR DEMAND, ECONOMIC ACTIVITY AND REGION (Cont'd)

กิจกรรมทางเศรษฐกิจ	รวม		ไม่ต้องการ		ต้องการ		จำนวนแรงงานที่	จำนวนแรงงานที่	Economic Activity
	Total		No		Yes		ต้องการทั้งสิ้น	ขาดแคลนทั้งสิ้น	
	จำนวน	ร้อยละ	จำนวน	ร้อยละ	จำนวน	ร้อยละ	Total number of	Total number of	
	Number	%	Number	%	Number	%	labour demand	labour shortage	
การผลิตถ่านโค้กและผลิตภัณฑ์ที่ได้จากการกลั่นปิโตรเลียม	107	100.0	93	87.2	14	12.8	102	95	Manufacture of coke and refined petroleum products
การผลิตเคมีภัณฑ์และผลิตภัณฑ์เคมี	1,828	100.0	1,521	83.2	307	16.8	4,013	3,009	Manufacture of chemicals and chemical products
การผลิตเภสัชภัณฑ์ เคมีภัณฑ์ที่ใช้รักษาโรค และผลิตภัณฑ์จากพืชและสัตว์ที่ใช้รักษาโรค	324	100.0	244	75.3	80	24.7	753	657	Manufacture of pharmaceuticals, medicinal chemical and botanical products
การผลิตผลิตภัณฑ์ยางและพลาสติก	3,190	100.0	2,800	87.8	390	12.2	7,384	2,922	Manufacture of rubber and plastic products
การผลิตผลิตภัณฑ์อื่นๆ ที่ทำจากแร่โลหะ	4,485	100.0	3,983	88.8	502	11.2	5,685	3,980	Manufacture of other non-metallic mineral products
การผลิตโลหะขั้นมูลฐาน การผลิตผลิตภัณฑ์โลหะประดิษฐ์ (ยกเว้นเครื่องจักรและอุปกรณ์)	8,266	100.0	7,191	87.0	1,075	13.0	16,145	11,368	Manufacture of basic metals fabricated metal products (excepts machinery and equipment)
การผลิตผลิตภัณฑ์คอมพิวเตอร์ อิเล็กทรอนิกส์ และอุปกรณ์ที่ใช้ในทางที่ศนศาสตร์	693	100.0	496	71.5	197	28.5	7,020	1,310	Manufacture of computers, electronic and optical products
การผลิตอุปกรณ์ไฟฟ้า	858	100.0	681	79.3	177	20.7	4,104	1,616	Manufacture of electrical equipment
การผลิตเครื่องจักรและเครื่องมือ ซึ่งมีได้จัดประเภทไว้ในที่อื่น	1,177	100.0	903	76.7	274	23.3	4,434	1,022	Manufacture of machinery and equipment, n.e.c
การผลิตยานยนต์ รถพ่วง รถกึ่งพ่วง การผลิตอุปกรณ์ขนส่งอื่นๆ	1,452	100.0	1,099	75.7	353	24.3	8,366	4,987	Manufacture of medical, precision and optical instruments,
การผลิตเฟอร์นิเจอร์	2,167	100.0	1,832	84.5	335	15.5	6,739	5,154	Manufacture of furniture
การผลิตผลิตภัณฑ์อื่นๆ	2,667	100.0	2,324	87.1	343	12.9	5,914	2,623	Other manufacturing
การซ่อมและการติดตั้งเครื่องจักรและอุปกรณ์	839	100.0	713	84.9	126	15.1	790	491	Repair and installation of machinery and equipment
การจัดการและการบำบัดน้ำเสีย ของเสียและสิ่งปฏิกูล	525	100.0	503	95.8	22	4.2	166	136	Water supply; sewerage, waste management and remediation activities
การก่อสร้าง	11,090	100.0	10,061	90.7	1,029	9.3	13,255	9,510	Construction
การขนส่งทางบก สถานที่เก็บสินค้า	3,089	100.0	2,670	86.5	419	13.5	3,486	2,500	Land transport and storage
กิจกรรมด้านโรงพยาบาลเอกชน	325	100.0	219	67.5	106	32.5	1,473	915	Hospital activities

ตาราง 1 จำนวนและร้อยละของสถานประกอบการ จำแนกตามความต้องการแรงงาน กิจกรรมทางเศรษฐกิจ และภาค (ต่อ)

TABLE 1 NUMBER AND PERCENTAGE OF ESTABLISHMENTS BY LABOUR DEMAND, ECONOMIC ACTIVITY AND REGION (Cont'd)

กิจกรรมทางเศรษฐกิจ	รวม		ไม่ต้องการ		ต้องการ		จำนวนแรงงานที่	จำนวนแรงงานที่	Economic Activity
	Total		No		Yes		ต้องการทั้งสิ้น	ขาดแคลนทั้งสิ้น	
	จำนวน	ร้อยละ	จำนวน	ร้อยละ	จำนวน	ร้อยละ	Total number of	Total number of	
	Number	%	Number	%	Number	%	labour demand	labour shortage	
กรุงเทพมหานคร	55,189	100.0	45,283	82.1	9,906	17.9	120,455	73,968	Bangkok
ธุรกิจทางการค้าและการบริการ	37,278	100.0	31,174	83.6	6,104	16.4	72,928	43,963	Business trade and service
การขายส่งและการขายปลีก การซ่อมยานยนต์และจักรยายนต์	3,800	100.0	3,307	87.0	493	13.0	6,782	4,167	Wholesale and retail trade; repair of motor vehicles and motorcycles
การขายส่ง	9,037	100.0	7,478	82.8	1,559	17.2	15,788	8,398	Wholesale trade
การขายปลีก	7,991	100.0	6,907	86.4	1,084	13.6	13,474	6,276	Retail trade
ที่พักแรม การบริการอาหารและเครื่องดื่ม	6,144	100.0	5,309	86.4	835	13.6	9,521	5,618	Accommodation Food and beverage service activities
ข้อมูลข่าวสาร คอมพิวเตอร์ และการสื่อสาร	921	100.0	624	67.7	297	32.3	4,229	3,646	Information computer and communication
กิจกรรมด้านอสังหาริมทรัพย์	2,805	100.0	2,344	83.6	461	16.4	3,840	1,996	Real estate activities
กิจกรรมทางวิชาชีพ วิทยาศาสตร์และเทคโนโลยี	2,534	100.0	1,847	72.9	687	27.1	4,626	2,917	Professional, scientific and technical activities
การให้เช่า บริการท่องเที่ยว และการบริการสนับสนุนอื่นๆ	2,013	100.0	1,553	77.1	460	22.9	12,208	9,795	Rental travel service and support service activities
ศิลปะ ความบันเทิง และนันทนาการ	330	100.0	263	79.8	67	20.2	870	185	Arts, entertainment and recreation
กิจกรรมบริการอื่นๆ	1,703	100.0	1,541	90.5	162	9.5	1,590	964	Other service activities
อุตสาหกรรมการผลิต	14,962	100.0	11,927	79.7	3,035	20.3	38,278	23,393	Manufacturing Industrial
การผลิตอาหาร เครื่องดื่ม และยาสูบ	904	100.0	729	80.6	175	19.4	4,743	3,634	Manufacture of food, beverages and tobacco
การผลิตสิ่งทอ เสื้อผ้า และเครื่องแต่งกาย	3,623	100.0	2,886	79.7	737	20.3	10,722	6,546	Manufacture of textiles, wearing apparel, leather products
การผลิตเครื่องหนัง และผลิตภัณฑ์ที่เกี่ยวข้อง	1,031	100.0	885	85.9	146	14.1	1,305	1,159	Manufacture of leather products
การผลิตไม้และผลิตภัณฑ์จากไม้และไม้ก๊อก (ยกเว้นเฟอร์นิเจอร์)	143	100.0	109	75.9	34	24.1	322	5	Manufacture of wood and of products of wood and cork (except furniture); manufacture of articles of straw and plaiting materials
การผลิตสิ่งของจากฟางและวัสดุผักสวนอื่นๆ									
การผลิตกระดาษและผลิตภัณฑ์กระดาษ	506	100.0	429	84.9	77	15.1	747	564	Manufacture of paper and paper products
การพิมพ์และการผลิตซ้ำสื่อบันทึกข้อมูล	1,571	100.0	1,211	77.1	360	22.9	3,002	1,821	Printing and reproduction of recorded media

ตาราง 1 จำนวนและร้อยละของสถานประกอบการ จำแนกตามความต้องการแรงงาน กิจกรรมทางเศรษฐกิจ และภาค (ต่อ)

TABLE 1 NUMBER AND PERCENTAGE OF ESTABLISHMENTS BY LABOUR DEMAND, ECONOMIC ACTIVITY AND REGION (Cont'd)

กิจกรรมทางเศรษฐกิจ	รวม		ไม่ต้องการ		ต้องการ		จำนวนแรงงานที่	จำนวนแรงงานที่	Economic Activity
	Total		No		Yes		ต้องการทั้งสิ้น	ขาดแคลนทั้งสิ้น	
	จำนวน	ร้อยละ	จำนวน	ร้อยละ	จำนวน	ร้อยละ	Total number of	Total number of	
	Number	%	Number	%	Number	%	labour demand	labour shortage	
การผลิตถ่านโค้กและผลิตภัณฑ์ที่ได้จากการกลั่นปิโตรเลียม	26	100.0	24	91.0	2	9.0	70	70	Manufacture of coke and refined petroleum products
การผลิตเคมีภัณฑ์และผลิตภัณฑ์เคมี	417	100.0	284	68.0	133	32.0	991	527	Manufacture of chemicals and chemical products
การผลิตเภสัชภัณฑ์ เคมีภัณฑ์ที่ใช้รักษาโรค และผลิตภัณฑ์จากพืชและสัตว์ที่ใช้รักษาโรค	148	100.0	108	73.2	40	26.8	293	278	Manufacture of pharmaceuticals, medicinal chemical and botanical products
การผลิตผลิตภัณฑ์ยางและพลาสติก	1,064	100.0	906	85.1	158	14.9	2,321	951	Manufacture of rubber and plastic products
การผลิตผลิตภัณฑ์อื่นๆ ที่ทำจากแร่โลหะ	228	100.0	171	75.1	57	24.9	536	399	Manufacture of other non-metallic mineral products
การผลิตโลหะขั้นมูลฐาน การผลิตผลิตภัณฑ์โลหะประดิษฐ์ (ยกเว้นเครื่องจักรและอุปกรณ์)	2,356	100.0	1,957	83.0	399	17.0	3,996	2,683	Manufacture of basic metals fabricated metal products (excepts machinery and equipment)
การผลิตผลิตภัณฑ์คอมพิวเตอร์ อิเล็กทรอนิกส์ และอุปกรณ์ที่ใช้ในทางที่ศนศาสตร์	179	100.0	110	61.7	69	38.3	1,329	482	Manufacture of computers, electronic and optical products
การผลิตอุปกรณ์ไฟฟ้า	289	100.0	219	75.9	70	24.1	1,519	513	Manufacture of electrical equipment
การผลิตเครื่องจักรและเครื่องมือ ซึ่งมีได้จัดประเภทไว้ในที่อื่น	363	100.0	263	72.6	100	27.4	884	504	Manufacture of machinery and equipment, n.e.c
การผลิตยานยนต์ รถพ่วง รถกึ่งพ่วง การผลิตอุปกรณ์ขนส่งอื่นๆ	296	100.0	190	64.1	106	35.9	1,096	769	Manufacture of medical, precision and optical instruments,
การผลิตเฟอร์นิเจอร์	603	100.0	450	74.6	153	25.4	1,965	1,378	Manufacture of furniture
การผลิตผลิตภัณฑ์อื่นๆ	981	100.0	801	81.6	180	18.4	2,223	998	Other manufacturing
การซ่อมและการติดตั้งเครื่องจักรและอุปกรณ์	197	100.0	165	83.6	32	16.4	171	75	Repair and installation of machinery and equipment
การจัดการและการบำบัดน้ำเสีย ของเสียและสิ่งปฏิกูล	37	100.0	31	84.7	6	15.3	44	37	Water supply; sewerage, waste management and remediation activities
การก่อสร้าง	2,006	100.0	1,451	72.3	555	27.7	7,247	5,368	Construction
การขนส่งทางบก สถานที่เก็บสินค้า	843	100.0	673	79.8	170	20.2	1,041	704	Land transport and storage
กิจกรรมด้านโรงพยาบาลเอกชน	100	100.0	58	58.4	42	41.6	961	540	Hospital activities

ตาราง 1 จำนวนและร้อยละของสถานประกอบการ จำแนกตามความต้องการแรงงาน กิจกรรมทางเศรษฐกิจ และภาค (ต่อ)

TABLE 1 NUMBER AND PERCENTAGE OF ESTABLISHMENTS BY LABOUR DEMAND, ECONOMIC ACTIVITY AND REGION (Cont'd)

กิจกรรมทางเศรษฐกิจ	รวม		ไม่ต้องการ		ต้องการ		จำนวนแรงงานที่	จำนวนแรงงานที่	Economic Activity
	Total		No		Yes		ต้องการทั้งสิ้น	ขาดแคลนทั้งสิ้น	
	จำนวน	ร้อยละ	จำนวน	ร้อยละ	จำนวน	ร้อยละ	Total number of	Total number of	
	Number	%	Number	%	Number	%	labour demand	labour shortage	
ปริมณฑล	25,645	100.0	22,795	88.9	2,850	11.1	47,600	28,926	Vicinity
ธุรกิจทางการค้าและบริการ	11,726	100.0	10,576	90.2	1,150	9.8	11,252	7,144	Business trade and service
การขายส่งและการขายปลีก การซ่อมยานยนต์และจักรยายนต์	1,881	100.0	1,582	84.1	299	15.9	3,115	2,116	Wholesale and retail trade; repair of motor vehicles and motorcycles
การขายส่ง	2,301	100.0	2,033	88.4	268	11.6	3,133	2,340	Wholesale trade
การขายปลีก	3,501	100.0	3,215	91.8	286	8.2	2,361	1,214	Retail trade
ที่พักแรม การบริการอาหารและเครื่องดื่ม	2,038	100.0	1,972	96.7	66	3.3	766	273	Accommodation Food and beverage service activities
ข้อมูลข่าวสาร คอมพิวเตอร์ และการสื่อสาร	96	100.0	70	73.3	26	26.7	214	143	Information computer and communication
กิจกรรมด้านอสังหาริมทรัพย์	454	100.0	417	91.8	37	8.2	259	259	Real estate activities
กิจกรรมทางวิชาชีพ วิทยาศาสตร์และเทคโนโลยี	298	100.0	255	85.6	43	14.4	211	92	Professional, scientific and technical activities
การให้เช่า บริการท่องเที่ยว และการบริการสนับสนุนอื่นๆ	487	100.0	417	85.6	70	14.4	847	429	Rental travel service and support service activities
ศิลปะ ความบันเทิง และนันทนาการ	200	100.0	192	96.0	8	4.0	43	43	Arts, entertainment and recreation
กิจกรรมบริการอื่นๆ	470	100.0	423	90.0	47	10.0	304	235	Other service activities
อุตสาหกรรมการผลิต	12,316	100.0	10,804	87.7	1,512	12.3	34,418	20,759	Manufacturing Industrial
การผลิตอาหาร เครื่องดื่ม และยาสูบ	1,713	100.0	1,567	91.5	146	8.5	5,015	3,837	Manufacture of food, beverages and tobacco
การผลิตสิ่งทอ เสื้อผ้า และเครื่องแต่งกาย	1,171	100.0	1,015	86.7	156	13.3	4,080	2,293	Manufacture of textiles, wearing apparel, leather products
การผลิตเครื่องหนัง และผลิตภัณฑ์ที่เกี่ยวข้อง	276	100.0	268	97.3	8	2.7	109	109	Manufacture of leather products
การผลิตไม้และผลิตภัณฑ์จากไม้และไม้ก๊อก (ยกเว้นเฟอร์นิเจอร์)	279	100.0	251	89.8	28	10.2	657	47	Manufacture of wood and of products of wood and cork (except furniture); manufacture of articles of straw and plaiting materials
การผลิตสิ่งของจากฟางและวัสดุผักสวนอื่นๆ									
การผลิตกระดาษและผลิตภัณฑ์กระดาษ	365	100.0	298	81.6	67	18.4	1,043	241	Manufacture of paper and paper products
การพิมพ์และการผลิตซ้ำสื่อบันทึกข้อมูล	278	100.0	239	86.1	39	13.9	269	223	Printing and reproduction of recorded media

ตาราง 1 จำนวนและร้อยละของสถานประกอบการ จำแนกตามความต้องการแรงงาน กิจกรรมทางเศรษฐกิจ และภาค (ต่อ)

TABLE 1 NUMBER AND PERCENTAGE OF ESTABLISHMENTS BY LABOUR DEMAND, ECONOMIC ACTIVITY AND REGION (Cont'd)

กิจกรรมทางเศรษฐกิจ	รวม		ไม่ต้องการ		ต้องการ		จำนวนแรงงานที่	จำนวนแรงงานที่	Economic Activity
	Total		No		Yes		ต้องการทั้งสิ้น	ขาดแคลนทั้งสิ้น	
	จำนวน	ร้อยละ	จำนวน	ร้อยละ	จำนวน	ร้อยละ	Total number of	Total number of	
	Number	%	Number	%	Number	%	labour demand	labour shortage	
การผลิตถ่านโค้กและผลิตภัณฑ์ที่ได้จากการกลั่นปิโตรเลียม	28	100.0	26	92.9	2	7.1	4		Manufacture of coke and refined petroleum products
การผลิตเคมีภัณฑ์และผลิตภัณฑ์เคมี	711	100.0	603	84.7	108	15.3	1,899	1,447	Manufacture of chemicals and chemical products
การผลิตเภสัชภัณฑ์ เคมีภัณฑ์ที่ใช้รักษาโรค และผลิตภัณฑ์จากพืชและสัตว์ที่ใช้รักษาโรค	73	100.0	44	59.9	29	40.1	367	299	Manufacture of pharmaceuticals, medicinal chemical and botanical products
การผลิตผลิตภัณฑ์ยางและพลาสติก	1,132	100.0	1,037	91.6	95	8.4	1,731	405	Manufacture of rubber and plastic products
การผลิตผลิตภัณฑ์อื่นๆ ที่ทำจากแร่โลหะ	575	100.0	488	84.8	87	15.2	1,261	1,149	Manufacture of other non-metallic mineral products
การผลิตโลหะขั้นมูลฐาน การผลิตผลิตภัณฑ์โลหะประดิษฐ์ (ยกเว้นเครื่องจักรและอุปกรณ์)	3,025	100.0	2,739	90.5	286	9.5	7,916	5,457	Manufacture of basic metals fabricated metal products (excepts machinery and equipment)
การผลิตผลิตภัณฑ์คอมพิวเตอร์ อิเล็กทรอนิกส์ และอุปกรณ์ที่ใช้ในทางที่ศนศาสตร์	222	100.0	165	74.3	57	25.7	1,189	160	Manufacture of computers, electronic and optical products
การผลิตอุปกรณ์ไฟฟ้า	325	100.0	281	86.3	44	13.7	398	315	Manufacture of electrical equipment
การผลิตเครื่องจักรและเครื่องมือ ซึ่งมีได้จัดประเภทไว้ในที่อื่น	512	100.0	408	79.8	104	20.2	1,235	283	Manufacture of machinery and equipment, n.e.c
การผลิตยานยนต์ รถพ่วง รถกึ่งพ่วง การผลิตอุปกรณ์ขนส่งอื่นๆ	563	100.0	448	79.6	115	20.4	2,683	1,069	Manufacture of medical, precision and optical instruments,
การผลิตเฟอร์นิเจอร์	484	100.0	433	89.5	51	10.5	3,435	2,812	Manufacture of furniture
การผลิตผลิตภัณฑ์อื่นๆ	293	100.0	242	82.4	51	17.6	770	326	Other manufacturing
การซ่อมและการติดตั้งเครื่องจักรและอุปกรณ์	210	100.0	177	84.4	33	15.6	334	287	Repair and installation of machinery and equipment
การจัดการและการบำบัดน้ำเสีย ของเสียและสิ่งปฏิกูล	81	100.0	76	94.2	5	5.8	23		Water supply; sewerage, waste management and remediation activities
การก่อสร้าง	1,048	100.0	904	86.3	144	13.7	1,477	717	Construction
การขนส่งทางบก สถานที่เก็บสินค้า	509	100.0	473	92.9	36	7.1	338	229	Land transport and storage
กิจกรรมด้านโรงพยาบาลเอกชน	46	100.0	37	80.9	9	19.1	115	77	Hospital activities

ตาราง 1 จำนวนและร้อยละของสถานประกอบการ จำแนกตามความต้องการแรงงาน กิจกรรมทางเศรษฐกิจ และภาค (ต่อ)

TABLE 1 NUMBER AND PERCENTAGE OF ESTABLISHMENTS BY LABOUR DEMAND, ECONOMIC ACTIVITY AND REGION (Cont'd)

กิจกรรมทางเศรษฐกิจ	รวม		ไม่ต้องการ		ต้องการ		จำนวนแรงงานที่	จำนวนแรงงานที่	Economic Activity
	Total		No		Yes		ต้องการทั้งสิ้น	ขาดแคลนทั้งสิ้น	
	จำนวน	ร้อยละ	จำนวน	ร้อยละ	จำนวน	ร้อยละ	Total number of	Total number of	
	Number	%	Number	%	Number	%	labour demand	labour shortage	
กลาง	32,228	100.0	29,106	90.3	3,122	9.7	48,707	25,814	Central
ธุรกิจทางการค้าและการบริการ	20,491	100.0	18,583	90.7	1,908	9.3	17,690	10,284	Business trade and service
การขายส่งและการขายปลีก การซ่อมยานยนต์และจักรยายนต์	2,414	100.0	2,082	86.2	332	13.8	4,165	2,317	Wholesale and retail trade; repair of motor vehicles and motorcycles
การขายส่ง	2,541	100.0	2,395	94.3	146	5.7	2,144	1,527	Wholesale trade
การขายปลีก	5,768	100.0	5,137	89.1	631	10.9	3,525	1,558	Retail trade
ที่พักแรม การบริการอาหารและเครื่องดื่ม	6,367	100.0	5,747	90.3	620	9.7	6,156	3,613	Accommodation Food and beverage service activities
ข้อมูลข่าวสาร คอมพิวเตอร์ และการสื่อสาร	158	100.0	142	90.2	16	9.8	40	35	Information computer and communication
กิจกรรมด้านอสังหาริมทรัพย์	625	100.0	614	98.2	11	1.8	128	101	Real estate activities
กิจกรรมทางวิชาชีพ วิทยาศาสตร์และเทคโนโลยี	231	100.0	205	88.6	26	11.4	207	69	Professional, scientific and technical activities
การให้เช่า บริการท่องเที่ยว และการบริการสนับสนุนอื่นๆ	623	100.0	559	89.7	64	10.3	936	698	Rental travel service and support service activities
ศิลปะ ความบันเทิง และนันทนาการ	1,129	100.0	1,101	97.6	28	2.4	154	130	Arts, entertainment and recreation
กิจกรรมบริการอื่นๆ	635	100.0	601	94.7	34	5.3	235	235	Other service activities
อุตสาหกรรมการผลิต	9,420	100.0	8,357	88.7	1,063	11.3	27,665	13,027	Manufacturing Industrial
การผลิตอาหาร เครื่องดื่ม และยาสูบ	2,431	100.0	2,256	92.8	175	7.2	2,649	1,174	Manufacture of food, beverages and tobacco
การผลิตสิ่งทอ เสื้อผ้า และเครื่องแต่งกาย	621	100.0	566	91.1	55	8.9	2,145	958	Manufacture of textiles, wearing apparel, leather products
การผลิตเครื่องหนัง และผลิตภัณฑ์ที่เกี่ยวข้อง	128	100.0	115	89.5	13	10.5	555	315	Manufacture of leather products
การผลิตไม้และผลิตภัณฑ์จากไม้และไม้ก๊อก (ยกเว้นเฟอร์นิเจอร์)	404	100.0	384	95.1	20	4.9	142	127	Manufacture of wood and of products of wood and cork (except furniture); manufacture of articles of straw and plaiting materials
การผลิตสิ่งของจากฟางและวัสดุผักสานอื่นๆ									
การผลิตกระดาษและผลิตภัณฑ์กระดาษ	129	100.0	106	82.5	23	17.5	1,663	258	Manufacture of paper and paper products
การพิมพ์และการผลิตซ้ำสื่อบันทึกข้อมูล	123	100.0	104	84.6	19	15.4	87	30	Printing and reproduction of recorded media

ตาราง 1 จำนวนและร้อยละของสถานประกอบการ จำแนกตามความต้องการแรงงาน กิจกรรมทางเศรษฐกิจ และภาค (ต่อ)

TABLE 1 NUMBER AND PERCENTAGE OF ESTABLISHMENTS BY LABOUR DEMAND, ECONOMIC ACTIVITY AND REGION (Cont'd)

กิจกรรมทางเศรษฐกิจ	รวม		ไม่ต้องการ		ต้องการ		จำนวนแรงงานที่	จำนวนแรงงานที่	Economic Activity
	Total		No		Yes		ต้องการทั้งสิ้น	ขาดแคลนทั้งสิ้น	
	จำนวน	ร้อยละ	จำนวน	ร้อยละ	จำนวน	ร้อยละ	Total number of	Total number of	
	Number	%	Number	%	Number	%	labour demand	labour shortage	
การผลิตถ่านโค้กและผลิตภัณฑ์ที่ได้จากการกลั่นปิโตรเลียม	34	100.0	25	72.5	9	27.5	28	25	Manufacture of coke and refined petroleum products
การผลิตเคมีภัณฑ์และผลิตภัณฑ์เคมี	377	100.0	326	86.4	51	13.6	1,035	973	Manufacture of chemicals and chemical products
การผลิตเภสัชภัณฑ์ เคมีภัณฑ์ที่ใช้รักษาโรค และผลิตภัณฑ์จากพืชและสัตว์ที่ใช้รักษาโรค	32	100.0	23	71.6	9	28.4	90	78	Manufacture of pharmaceuticals, medicinal chemical and botanical products
การผลิตผลิตภัณฑ์ยางและพลาสติก	498	100.0	434	87.2	64	12.8	1,638	452	Manufacture of rubber and plastic products
การผลิตผลิตภัณฑ์อื่นๆ ที่ทำจากแร่โลหะ	1,112	100.0	1,031	92.7	81	7.3	1,456	772	Manufacture of other non-metallic mineral products
การผลิตโลหะขั้นมูลฐาน การผลิตผลิตภัณฑ์โลหะประดิษฐ์ (ยกเว้นเครื่องจักรและอุปกรณ์)	1,492	100.0	1,288	86.3	204	13.7	2,992	2,319	Manufacture of basic metals fabricated metal products (excepts machinery and equipment)
การผลิตผลิตภัณฑ์คอมพิวเตอร์ อิเล็กทรอนิกส์ และอุปกรณ์ที่ใช้ในทางที่ศนศาสตร์	215	100.0	177	82.1	38	17.9	3,284	359	Manufacture of computers, electronic and optical products
การผลิตอุปกรณ์ไฟฟ้า	163	100.0	108	66.1	55	33.9	1,736	754	Manufacture of electrical equipment
การผลิตเครื่องจักรและเครื่องมือ ซึ่งมีได้จัดประเภทไว้ในที่อื่น	209	100.0	158	75.4	51	24.6	2,198	167	Manufacture of machinery and equipment, n.e.c
การผลิตยานยนต์ รถพ่วง รถกึ่งพ่วง การผลิตอุปกรณ์ขนส่งอื่นๆ	514	100.0	404	78.6	110	21.4	4,461	3,060	Manufacture of medical, precision and optical instruments,
การผลิตเฟอร์นิเจอร์	257	100.0	229	89.2	28	10.8	512	419	Manufacture of furniture
การผลิตผลิตภัณฑ์อื่นๆ	361	100.0	332	92.0	29	8.0	815	732	Other manufacturing
การซ่อมและการติดตั้งเครื่องจักรและอุปกรณ์	215	100.0	194	90.1	21	9.9	121		Repair and installation of machinery and equipment
การจัดการและการบำบัดน้ำเสีย ของเสียและสิ่งปฏิกูล	105	100.0	98	93.3	7	6.7	57	57	Water supply; sewerage, waste management and remediation activities
การก่อสร้าง	1,624	100.0	1,551	95.5	73	4.5	2,651	1,912	Construction
การขนส่งทางบก สถานที่เก็บสินค้า	634	100.0	566	89.3	68	10.7	617	543	Land transport and storage
กิจกรรมด้านโรงพยาบาลเอกชน	59	100.0	48	81.0	11	19.0	84	49	Hospital activities

ตาราง 1 จำนวนและร้อยละของสถานประกอบการ จำแนกตามความต้องการแรงงาน กิจกรรมทางเศรษฐกิจ และภาค (ต่อ)

TABLE 1 NUMBER AND PERCENTAGE OF ESTABLISHMENTS BY LABOUR DEMAND, ECONOMIC ACTIVITY AND REGION (Cont'd)

กิจกรรมทางเศรษฐกิจ	รวม		ไม่ต้องการ		ต้องการ		จำนวนแรงงานที่	จำนวนแรงงานที่	Economic Activity
	Total		No		Yes		ต้องการทั้งสิ้น	ขาดแคลนทั้งสิ้น	
	จำนวน	ร้อยละ	จำนวน	ร้อยละ	จำนวน	ร้อยละ	Total number of	Total number of	
	Number	%	Number	%	Number	%	labour demand	labour shortage	
เหนือ	25,100	100.0	22,618	90.1	2,482	9.9	29,944	18,167	Northern
ธุรกิจทางการค้าและการบริการ	14,844	100.0	13,147	88.6	1,697	11.4	16,642	9,237	Business trade and service
การขายส่งและการขายปลีก การซ่อมยานยนต์และจักรยายนต์	1,850	100.0	1,562	84.4	288	15.6	2,556	1,633	Wholesale and retail trade; repair of motor vehicles and motorcycles
การขายส่ง	2,191	100.0	1,856	84.7	335	15.3	3,564	2,216	Wholesale trade
การขายปลีก	5,029	100.0	4,439	88.3	590	11.7	5,936	2,418	Retail trade
ที่พักแรม การบริการอาหารและเครื่องดื่ม	3,547	100.0	3,240	91.3	307	8.7	3,102	2,076	Accommodation Food and beverage service activities
ข้อมูลข่าวสาร คอมพิวเตอร์ และการสื่อสาร	164	100.0	140	85.5	24	14.5	84	69	Information computer and communication
กิจกรรมด้านอสังหาริมทรัพย์	371	100.0	371	100.0	-	-	-	-	Real estate activities
กิจกรรมทางวิชาชีพ วิทยาศาสตร์และเทคโนโลยี	309	100.0	242	78.3	67	21.7	207	96	Professional, scientific and technical activities
การให้เช่า บริการท่องเที่ยว และการบริการสนับสนุนอื่นๆ	416	100.0	362	87.0	54	13.0	962	579	Rental travel service and support service activities
ศิลปะ ความบันเทิง และนันทนาการ	592	100.0	581	98.1	11	1.9	96	42	Arts, entertainment and recreation
กิจกรรมบริการอื่นๆ	375	100.0	356	94.8	19	5.2	135	109	Other service activities
อุตสาหกรรมการผลิต	7,785	100.0	7,134	91.6	651	8.4	12,061	8,010	Manufacturing Industrial
การผลิตอาหาร เครื่องดื่ม และยาสูบ	2,505	100.0	2,359	94.2	146	5.8	3,702	2,741	Manufacture of food, beverages and tobacco
การผลิตสิ่งทอ เสื้อผ้า และเครื่องแต่งกาย	1,137	100.0	1,084	95.4	53	4.6	2,678	2,257	Manufacture of textiles, wearing apparel, leather products
การผลิตเครื่องหนัง และผลิตภัณฑ์ที่เกี่ยวข้อง	77	100.0	65	84.1	12	15.9	212	182	Manufacture of leather products
การผลิตไม้และผลิตภัณฑ์จากไม้และไม้ก๊อก (ยกเว้นเฟอร์นิเจอร์)	808	100.0	797	98.6	11	1.4	116	2	Manufacture of wood and of products of wood and cork (except furniture); manufacture of articles of straw and plaiting materials
การผลิตสิ่งของจากฟางและวัสดุผักสวนอื่นๆ									
การผลิตกระดาษและผลิตภัณฑ์กระดาษ	85	100.0	80	94.4	5	5.6	100	19	Manufacture of paper and paper products
การพิมพ์และการผลิตซ้ำสื่อบันทึกข้อมูล	141	100.0	122	86.8	19	13.2	46	19	Printing and reproduction of recorded media

ตาราง 1 จำนวนและร้อยละของสถานประกอบการ จำแนกตามความต้องการแรงงาน กิจกรรมทางเศรษฐกิจ และภาค (ต่อ)

TABLE 1 NUMBER AND PERCENTAGE OF ESTABLISHMENTS BY LABOUR DEMAND, ECONOMIC ACTIVITY AND REGION (Cont'd)

กิจกรรมทางเศรษฐกิจ	รวม		ไม่ต้องการ		ต้องการ		จำนวนแรงงานที่	จำนวนแรงงานที่	Economic Activity
	Total		No		Yes		ต้องการทั้งสิ้น	ขาดแคลนทั้งสิ้น	
	จำนวน	ร้อยละ	จำนวน	ร้อยละ	จำนวน	ร้อยละ	Total number of	Total number of	
	Number	%	Number	%	Number	%	labour demand	labour shortage	
การผลิตถ่านโค้กและผลิตภัณฑ์ที่ได้จากการกลั่นปิโตรเลียม	7	100.0	7	100.0	-	-	-	-	Manufacture of coke and refined petroleum products
การผลิตเคมีภัณฑ์และผลิตภัณฑ์เคมี	120	100.0	114	94.9	6	5.1	39	39	Manufacture of chemicals and chemical products
การผลิตเภสัชภัณฑ์ เคมีภัณฑ์ที่ใช้รักษาโรค และผลิตภัณฑ์จากพืชและสัตว์ที่ใช้รักษาโรค	30	100.0	28	93.3	2	6.7	3	2	Manufacture of pharmaceuticals, medicinal chemical and botanical products
การผลิตผลิตภัณฑ์ยางและพลาสติก	44	100.0	36	81.5	8	18.5	122	102	Manufacture of rubber and plastic products
การผลิตผลิตภัณฑ์อื่นๆ ที่ทำจากแร่โลหะ	1,045	100.0	892	85.4	153	14.6	1,392	1,202	Manufacture of other non-metallic mineral products
การผลิตโลหะขั้นมูลฐาน การผลิตผลิตภัณฑ์โลหะประดิษฐ์ (ยกเว้นเครื่องจักรและอุปกรณ์)	474	100.0	405	85.4	69	14.6	554	368	Manufacture of basic metals fabricated metal products (excepts machinery and equipment)
การผลิตผลิตภัณฑ์คอมพิวเตอร์ อิเล็กทรอนิกส์ และอุปกรณ์ที่ใช้ในทางที่ศนศาสตร์	39	100.0	22	55.9	17	44.1	700	97	Manufacture of computers, electronic and optical products
การผลิตอุปกรณ์ไฟฟ้า	37	100.0	30	81.4	7	18.6	450	33	Manufacture of electrical equipment
การผลิตเครื่องจักรและเครื่องมือ ซึ่งมีได้จัดประเภทไว้ในที่อื่น	38	100.0	30	77.7	8	22.3	61	44	Manufacture of machinery and equipment, n.e.c
การผลิตยานยนต์ รถพ่วง รถกึ่งพ่วง การผลิตอุปกรณ์ขนส่งอื่นๆ	24	100.0	14	58.3	10	41.7	43	22	Manufacture of medical, precision and optical instruments,
การผลิตเฟอร์นิเจอร์	427	100.0	376	88.1	51	11.9	430	315	Manufacture of furniture
การผลิตผลิตภัณฑ์อื่นๆ	574	100.0	522	90.9	52	9.1	1,291	445	Other manufacturing
การซ่อมและการติดตั้งเครื่องจักรและอุปกรณ์	80	100.0	62	77.6	18	22.4	85	82	Repair and installation of machinery and equipment
การจัดการและการบำบัดน้ำเสีย ของเสียและสิ่งปฏิกูล	93	100.0	89	95.8	4	4.2	39	39	Water supply; sewerage, waste management and remediation activities
การก่อสร้าง	2,026	100.0	1,962	96.8	64	3.2	474	396	Construction
การขนส่งทางบก สถานที่เก็บสินค้า	395	100.0	340	86.1	55	13.9	665	433	Land transport and storage
กิจกรรมด้านโรงพยาบาลเอกชน	50	100.0	34	68.3	16	31.7	102	91	Hospital activities

ตาราง 1 จำนวนและร้อยละของสถานประกอบการ จำแนกตามความต้องการแรงงาน กิจกรรมทางเศรษฐกิจ และภาค (ต่อ)

TABLE 1 NUMBER AND PERCENTAGE OF ESTABLISHMENTS BY LABOUR DEMAND, ECONOMIC ACTIVITY AND REGION (Cont'd)

กิจกรรมทางเศรษฐกิจ	รวม		ไม่ต้องการ		ต้องการ		จำนวนแรงงานที่	จำนวนแรงงานที่	Economic Activity
	Total		No		Yes		ต้องการทั้งสิ้น	ขาดแคลนทั้งสิ้น	
	จำนวน	ร้อยละ	จำนวน	ร้อยละ	จำนวน	ร้อยละ	Total number of	Total number of	
	Number	%	Number	%	Number	%	labour demand	labour shortage	
ตะวันออกเฉียงเหนือ	29,586	100.0	27,658	93.5	1,928	6.5	31,633	14,698	Northeastern
ธุรกิจทางการค้าและบริการ	17,232	100.0	15,852	92.0	1,380	8.0	18,165	7,653	Business trade and service
การขายส่งและการขายปลีก การซ่อมยานยนต์และจักรยายนต์	2,480	100.0	2,104	84.9	376	15.1	3,459	1,990	Wholesale and retail trade; repair of motor vehicles and motorcycles
การขายส่ง	2,444	100.0	2,220	90.8	224	9.2	2,573	968	Wholesale trade
การขายปลีก	6,320	100.0	5,829	92.2	491	7.8	8,720	2,673	Retail trade
ที่พักแรม การบริการอาหารและเครื่องดื่ม	3,198	100.0	3,030	94.7	168	5.3	1,214	636	Accommodation Food and beverage service activities
ข้อมูลข่าวสาร คอมพิวเตอร์ และการสื่อสาร	219	100.0	198	90.4	21	9.6	58	39	Information computer and communication
กิจกรรมด้านอสังหาริมทรัพย์	264	100.0	262	99.2	2	0.8	10	10	Real estate activities
กิจกรรมทางวิชาชีพ วิทยาศาสตร์และเทคโนโลยี	268	100.0	258	96.2	10	3.8	33	15	Professional, scientific and technical activities
การให้เช่า บริการท่องเที่ยว และการบริการสนับสนุนอื่นๆ	351	100.0	291	83.0	60	17.0	1,758	1,127	Rental travel service and support service activities
ศิลปะ ความบันเทิง และนันทนาการ	1,334	100.0	1,324	99.3	10	0.7	58	16	Arts, entertainment and recreation
กิจกรรมบริการอื่นๆ	354	100.0	335	94.8	19	5.2	282	178	Other service activities
อุตสาหกรรมการผลิต	8,768	100.0	8,352	95.3	416	4.7	12,759	6,613	Manufacturing Industrial
การผลิตอาหาร เครื่องดื่ม และยาสูบ	2,102	100.0	1,977	94.0	125	6.0	6,420	2,481	Manufacture of food, beverages and tobacco
การผลิตสิ่งทอ เสื้อผ้า และเครื่องแต่งกาย	2,822	100.0	2,770	98.2	52	1.8	3,729	3,134	Manufacture of textiles, wearing apparel, leather products
การผลิตเครื่องหนัง และผลิตภัณฑ์ที่เกี่ยวข้อง	72	100.0	64	89.3	8	10.7	56	56	Manufacture of leather products
การผลิตไม้และผลิตภัณฑ์จากไม้และไม้ก๊อก (ยกเว้นเฟอร์นิเจอร์)	827	100.0	821	99.2	6	0.8	82	2	Manufacture of wood and of products of wood and cork (except furniture); manufacture of articles of straw and plaiting materials
การผลิตสิ่งของจากฟางและวัสดุผักสานอื่นๆ									
การผลิตกระดาษและผลิตภัณฑ์กระดาษ	6	100.0	3	50.0	3	50.0	34	34	Manufacture of paper and paper products
การพิมพ์และการผลิตซ้ำสื่อบันทึกข้อมูล	121	100.0	103	85.4	18	14.6	50	36	Printing and reproduction of recorded media

ตาราง 1 จำนวนและร้อยละของสถานประกอบการ จำแนกตามความต้องการแรงงาน กิจกรรมทางเศรษฐกิจ และภาค (ต่อ)

TABLE 1 NUMBER AND PERCENTAGE OF ESTABLISHMENTS BY LABOUR DEMAND, ECONOMIC ACTIVITY AND REGION (Cont'd)

กิจกรรมทางเศรษฐกิจ	รวม		ไม่ต้องการ		ต้องการ		จำนวนแรงงานที่		จำนวนแรงงานที่	Economic Activity	
	Total		No		Yes		ต้องการทั้งสิ้น				ขาดแคลนทั้งสิ้น
	จำนวน	ร้อยละ	จำนวน	ร้อยละ	จำนวน	ร้อยละ	Total number of	Total number of			
Number	%	Number	%	Number	%	labour demand	labour shortage				
การผลิตถ่านโค้กและผลิตภัณฑ์ที่ได้จากการกลั่นปิโตรเลียม	4	100.0	4	100.0	-	-	-	-	-	Manufacture of coke and refined petroleum products	
การผลิตเคมีภัณฑ์และผลิตภัณฑ์เคมี	159	100.0	157	98.5	2	1.5	22	4	4	Manufacture of chemicals and chemical products	
การผลิตเภสัชภัณฑ์ เคมีภัณฑ์ที่ใช้รักษาโรค และผลิตภัณฑ์จากพืชและสัตว์ที่ใช้รักษาโรค	32	100.0	32	100.0	-	-	-	-	-	Manufacture of pharmaceuticals, medicinal chemical and botanical products	
การผลิตผลิตภัณฑ์ยางและพลาสติก	77	100.0	70	90.6	7	9.4	171	51	51	Manufacture of rubber and plastic products	
การผลิตผลิตภัณฑ์อื่นๆ ที่ทำจากแร่โลหะ	1,036	100.0	978	94.4	58	5.6	461	239	239	Manufacture of other non-metallic mineral products	
การผลิตโลหะขั้นมูลฐาน การผลิตผลิตภัณฑ์โลหะประดิษฐ์ (ยกเว้นเครื่องจักรและอุปกรณ์)	536	100.0	481	89.7	55	10.3	280	149	149	Manufacture of basic metals fabricated metal products (excepts machinery and equipment)	
การผลิตผลิตภัณฑ์คอมพิวเตอร์ อิเล็กทรอนิกส์ และอุปกรณ์ที่ใช้ในทางที่ศนศาสตร์	36	100.0	20	55.3	16	44.7	517	212	212	Manufacture of computers, electronic and optical products	
การผลิตอุปกรณ์ไฟฟ้า	39	100.0	38	97.4	1	2.6	2	1	1	Manufacture of electrical equipment	
การผลิตเครื่องจักรและเครื่องมือ ซึ่งมีได้จัดประเภทไว้ในที่อื่น	46	100.0	38	81.6	8	18.4	25	3	3	Manufacture of machinery and equipment, n.e.c	
การผลิตยานยนต์ รถพ่วง รถกึ่งพ่วง การผลิตอุปกรณ์ขนส่งอื่นๆ	34	100.0	29	84.8	5	15.2	16	6	6	Manufacture of medical, precision and optical instruments,	
การผลิตเฟอร์นิเจอร์	254	100.0	231	90.9	23	9.1	150	121	121	Manufacture of furniture	
การผลิตผลิตภัณฑ์อื่นๆ	344	100.0	329	95.6	15	4.4	684	48	48	Other manufacturing	
การซ่อมและการติดตั้งเครื่องจักรและอุปกรณ์	38	100.0	26	67.5	12	32.5	61	36	36	Repair and installation of machinery and equipment	
การจัดการและการบำบัดน้ำเสีย ของเสียและสิ่งปฏิกูล	183	100.0	183	100.0	-	-	-	-	-	Water supply; sewerage, waste management and remediation activities	
การก่อสร้าง	3,158	100.0	3,098	98.1	60	1.9	198	142	142	Construction	
การขนส่งทางบก สถานที่เก็บสินค้า	389	100.0	332	85.3	57	14.7	430	222	222	Land transport and storage	
กิจกรรมด้านโรงพยาบาลเอกชน	39	100.0	25	63.7	14	36.3	81	68	68	Hospital activities	

ตาราง 1 จำนวนและร้อยละของสถานประกอบการ จำแนกตามความต้องการแรงงาน กิจกรรมทางเศรษฐกิจ และภาค (ต่อ)

TABLE 1 NUMBER AND PERCENTAGE OF ESTABLISHMENTS BY LABOUR DEMAND, ECONOMIC ACTIVITY AND REGION (Cont'd)

กิจกรรมทางเศรษฐกิจ	รวม		ไม่ต้องการ		ต้องการ		จำนวนแรงงานที่	จำนวนแรงงานที่	Economic Activity
	Total		No		Yes		ต้องการทั้งสิ้น	ขาดแคลนทั้งสิ้น	
	จำนวน	ร้อยละ	จำนวน	ร้อยละ	จำนวน	ร้อยละ	Total number of	Total number of	
	Number	%	Number	%	Number	%	labour demand	labour shortage	
ใต้	21,434	100.0	18,819	87.8	2,615	12.2	27,809	20,254	Southern
ธุรกิจทางการค้าและการบริการ	15,902	100.0	13,935	87.6	1,967	12.4	18,143	13,338	Business trade and service
การขายส่งและการขายปลีก การซ่อมยานยนต์และจักรยายนต์	1,753	100.0	1,444	82.4	309	17.6	1,616	1,111	Wholesale and retail trade; repair of motor vehicles and motorcycles
การขายส่ง	2,508	100.0	2,355	93.9	153	6.1	2,282	2,058	Wholesale trade
การขายปลีก	4,155	100.0	3,550	85.4	605	14.6	5,444	3,817	Retail trade
ที่พักแรม การบริการอาหารและเครื่องดื่ม	4,947	100.0	4,355	88.0	592	12.0	6,398	4,793	Accommodation Food and beverage service activities
ข้อมูลข่าวสาร คอมพิวเตอร์ และการสื่อสาร	125	100.0	104	82.9	21	17.1	78	69	Information computer and communication
กิจกรรมด้านอสังหาริมทรัพย์	293	100.0	276	94.1	17	5.9	99	38	Real estate activities
กิจกรรมทางวิชาชีพ วิทยาศาสตร์และเทคโนโลยี	296	100.0	228	77.0	68	23.0	175	81	Professional, scientific and technical activities
การให้เช่า บริการท่องเที่ยว และการบริการสนับสนุนอื่นๆ	694	100.0	579	83.5	115	16.5	1,181	829	Rental travel service and support service activities
ศิลปะ ความบันเทิง และนันทนาการ	399	100.0	371	93.1	28	6.9	132	114	Arts, entertainment and recreation
กิจกรรมบริการอื่นๆ	732	100.0	673	91.9	59	8.1	737	428	Other service activities
อุตสาหกรรมการผลิต	3,954	100.0	3,485	88.1	469	11.9	7,932	5,481	Manufacturing Industrial
การผลิตอาหาร เครื่องดื่ม และยาสูบ	1,422	100.0	1,325	93.2	97	6.8	3,653	2,794	Manufacture of food, beverages and tobacco
การผลิตสิ่งทอ เสื้อผ้า และเครื่องแต่งกาย	294	100.0	277	94.3	17	5.7	44	33	Manufacture of textiles, wearing apparel, leather products
การผลิตเครื่องหนัง และผลิตภัณฑ์ที่เกี่ยวข้อง	2	100.0	2	100.0	-	-	-	-	Manufacture of leather products
การผลิตไม้และผลิตภัณฑ์จากไม้และไม้ก๊อก (ยกเว้นเฟอร์นิเจอร์)	390	100.0	319	81.8	71	18.2	1,251	727	Manufacture of wood and of products of wood and cork (except furniture); manufacture of articles of straw and plaiting materials
การผลิตสิ่งของจากฟางและวัสดุผักสวนอื่นๆ									
การผลิตกระดาษและผลิตภัณฑ์กระดาษ	7	100.0	4	50.0	4	50.0	17	17	Manufacture of paper and paper products
การพิมพ์และการผลิตซ้ำสื่อบันทึกข้อมูล	113	100.0	88	77.9	25	22.1	56	40	Printing and reproduction of recorded media

ตาราง 1 จำนวนและร้อยละของสถานประกอบการ จำแนกตามความต้องการแรงงาน กิจกรรมทางเศรษฐกิจ และภาค (ต่อ)

TABLE 1 NUMBER AND PERCENTAGE OF ESTABLISHMENTS BY LABOUR DEMAND, ECONOMIC ACTIVITY AND REGION (Cont'd)

กิจกรรมทางเศรษฐกิจ	รวม		ไม่ต้องการ		ต้องการ		จำนวนแรงงานที่		จำนวนแรงงานที่		Economic Activity
	Total		No		Yes		ต้องการทั้งสิ้น		ขาดแคลนทั้งสิ้น		
	จำนวน	ร้อยละ	จำนวน	ร้อยละ	จำนวน	ร้อยละ	Total number of	Total number of			
	Number	%	Number	%	Number	%	labour demand	labour shortage			
การผลิตถ่านโค้กและผลิตภัณฑ์ที่ได้จากการกลั่นปิโตรเลียม	8	100.0	8	100.0	-	-	-	-	-	Manufacture of coke and refined petroleum products	
การผลิตเคมีภัณฑ์และผลิตภัณฑ์เคมี	44	100.0	38	86.4	6	13.6	26	20	Manufacture of chemicals and chemical products		
การผลิตเภสัชภัณฑ์ เคมีภัณฑ์ที่ใช้รักษาโรค และผลิตภัณฑ์จากพืชและสัตว์ที่ใช้รักษาโรค	9	100.0	9	100.0	-	-	-	-	Manufacture of pharmaceuticals, medicinal chemical and botanical products		
การผลิตผลิตภัณฑ์ยางและพลาสติก	375	100.0	317	84.6	58	15.4	1,402	960	Manufacture of rubber and plastic products		
การผลิตผลิตภัณฑ์อื่นๆ ที่ทำจากแร่โลหะ	489	100.0	423	86.5	66	13.5	580	219	Manufacture of other non-metallic mineral products		
การผลิตโลหะขั้นมูลฐาน การผลิตผลิตภัณฑ์โลหะประดิษฐ์ (ยกเว้นเครื่องจักรและอุปกรณ์)	383	100.0	323	84.2	60	15.8	406	392	Manufacture of basic metals fabricated metal products (excepts machinery and equipment)		
การผลิตผลิตภัณฑ์คอมพิวเตอร์ อิเล็กทรอนิกส์ และอุปกรณ์ที่ใช้ในทางที่ศนศาสตร์	2	100.0	2	100.0	-	-	-	-	Manufacture of computers, electronic and optical products		
การผลิตอุปกรณ์ไฟฟ้า	5	100.0	5	100.0	-	-	-	-	Manufacture of electrical equipment		
การผลิตเครื่องจักรและเครื่องมือ ซึ่งมีได้จัดประเภทไว้ในที่อื่น	9	100.0	6	66.7	3	33.3	31	21	Manufacture of machinery and equipment, n.e.c		
การผลิตยานยนต์ รถพ่วง รถกึ่งพ่วง การผลิตอุปกรณ์ขนส่งอื่นๆ	21	100.0	14	66.7	7	33.3	67	61	Manufacture of medical, precision and optical instruments,		
การผลิตเฟอร์นิเจอร์	142	100.0	112	78.9	30	21.1	247	109	Manufacture of furniture		
การผลิตผลิตภัณฑ์อื่นๆ	114	100.0	99	87.1	15	12.9	131	75	Other manufacturing		
การซ่อมและการติดตั้งเครื่องจักรและอุปกรณ์	99	100.0	89	90.2	10	9.8	19	11	Repair and installation of machinery and equipment		
การจัดการและการบำบัดน้ำเสีย ของเสียและสิ่งปฏิกูล	26	100.0	25	96.2	1	3.8	2	2	Water supply; sewerage, waste management and remediation activities		
การก่อสร้าง	1,228	100.0	1,095	89.2	133	10.8	1,208	976	Construction		
การขนส่งทางบก สถานที่เก็บสินค้า	319	100.0	286	89.7	33	10.3	396	369	Land transport and storage		
กิจกรรมด้านโรงพยาบาลเอกชน	31	100.0	17	54.7	14	45.3	131	91	Hospital activities		

ตาราง 2 จำนวนและร้อยละของแรงงานที่ต้องการ จำแนกตามตำแหน่ง/อาชีพ กิจกรรมทางเศรษฐกิจ และภาค

TABLE 2 NUMBER AND PERCENTAGE OF LABOUR DEMAND BY POSITION/OCCUPATION, ECONOMIC ACTIVITY AND REGION

กิจกรรมทางเศรษฐกิจ	ตำแหน่ง/อาชีพ / Position/Occupation																				Economic Activity		
	รวม		ผู้จัดการ ข้าราชการ		ผู้ประกอบการวิชาชีพ		เจ้าหน้าที่เทคนิคและ		เสมียน		พนักงานบริการ		ผู้ปฏิบัติงานฝีมือ		ช่างฝีมือและผู้ปฏิบัติงาน		ผู้ควบคุมเครื่องจักรใน		ผู้ประกอบการอาชีพ				
	Total		ระดับอาวุโส และผู้		ด้านต่าง ๆ		ผู้เชี่ยวชาญที่		Clerical support		และผู้จำหน่ายสินค้า		ด้านเกษตร		ป่าไม้ และ ประมง		โรงงานและเครื่องจักร		งานพื้นฐาน				
	จำนวน	ร้อยละ	จำนวน	ร้อยละ	จำนวน	ร้อยละ	จำนวน	ร้อยละ	จำนวน	ร้อยละ	จำนวน	ร้อยละ	จำนวน	ร้อยละ	จำนวน	ร้อยละ	จำนวน	ร้อยละ	จำนวน	ร้อยละ			
	Number	%	Number	%	Number	%	Number	%	Number	%	Number	%	Number	%	Number	%	Number	%	Number	%			
ทั่วราชอาณาจักร	306,148	100.0	1,812	0.6	23,519	7.7	23,866	7.8	20,888	6.8	56,873	18.6	807	0.3	72,049	23.5	61,984	20.2	44,349	14.5		Whole Kingdom	
ธุรกิจทางการค้าและการบริการ	154,820	100.0	1,081	0.7	16,374	10.6	13,842	8.9	14,608	9.5	54,644	35.3	494	0.3	26,308	17.0	5,744	3.7	21,726	14.0		Business trade and service	
การขายส่งและการขายปลีก การซ่อมยานยนต์และจักรยานยนต์	21,694	100.0	91	0.4	1,069	4.9	1,923	8.9	1,189	5.5	3,191	14.7	-	-	13,202	60.9	798	3.7	231	1.1		Wholesale and retail trade; repair of motor vehicles and motorcycles	
การขายส่ง	29,484	100.0	330	1.1	6,453	21.9	4,422	15.0	3,529	12.0	4,987	16.9	269	0.9	1,648	5.6	1,653	5.6	6,193	21.0		Wholesale trade	
การขายปลีก	39,459	100.0	64	0.2	2,219	5.6	1,223	3.1	2,417	6.1	17,940	45.5	90	0.2	7,339	18.6	1,126	2.9	7,040	17.8		Retail trade	
ที่พักแรม การบริการอาหารและเครื่องดื่ม	27,157	100.0	266	1.0	429	1.6	636	2.3	3,826	14.1	15,895	58.5	83	0.3	1,281	4.7	516	1.9	4,226	15.6		Accommodation Food and beverage service activities	
ข้อมูลข่าวสาร คอมพิวเตอร์ และการสื่อสาร	4,703	100.0	73	1.5	3,463	73.6	292	6.2	579	12.3	65	1.4	3	0.1	205	4.4	7	0.2	16	0.3		Information computer and communication	
กิจกรรมด้านอสังหาริมทรัพย์	4,336	100.0	195	4.5	147	3.4	1,928	44.4	923	21.3	210	4.8	-	-	823	19.0	67	1.6	42	1.0		Real estate activities	
กิจกรรมทางวิชาชีพ วิทยาศาสตร์และเทคโนโลยี	5,458	100.0	33	0.6	1,790	32.8	1,456	26.7	1,002	18.4	175	3.2	4	-	726	13.3	140	2.6	133	2.4		Professional, scientific and technical activities	
การให้เช่า บริการท่องเที่ยว และการบริการสนับสนุนอื่นๆ	17,892	100.0	12	0.1	369	2.1	1,333	7.4	930	5.2	9,903	55.3	30	0.2	395	2.2	1,364	7.6	3,556	19.9		Rental travel service and support service activities	
ศิลปะ ความบันเทิง และนันทนาการ	1,353	100.0	1	0.1	185	13.7	55	4.1	109	8.0	758	56.0	-	-	69	5.1	-	-	176	13.0		Arts, entertainment and recreation	
กิจกรรมบริการอื่นๆ	3,283	100.0	16	0.5	250	7.6	573	17.5	104	3.2	1,519	46.2	15	0.4	620	18.9	71	2.2	114	3.5		Other service activities	
อุตสาหกรรมการผลิต	133,114	100.0	515	0.4	4,898	3.7	7,432	5.6	5,050	3.8	1,331	1.0	313	0.2	39,500	29.7	53,256	40.0	20,819	15.6		Manufacturing Industrial	
การผลิตอาหาร เครื่องดื่ม และยาสูบ	26,181	100.0	115	0.4	749	2.9	904	3.4	651	2.5	329	1.3	44	0.2	3,271	12.5	9,274	35.4	10,842	41.4		Manufacture of food, beverages and tobacco	
การผลิตสิ่งทอ เสื้อผ้า และเครื่องแต่งกาย	23,397	100.0	203	0.9	247	1.1	817	3.5	255	1.1	204	0.9	-	-	7,816	33.4	12,770	54.6	1,085	4.6		Manufacture of textiles, wearing apparel, leather products	
การผลิตเครื่องหนัง และผลิตภัณฑ์ที่เกี่ยวข้อง	2,237	100.0	2	0.1	15	0.7	44	2.0	12	0.5	127	5.7	-	-	779	34.8	1,154	51.6	104	4.6		Manufacture of leather products	
การผลิตไม้และผลิตภัณฑ์จากไม้และไม้ก๊อก (ยกเว้นเฟอร์นิเจอร์)	2,569	100.0	-	-	18	0.7	11	0.4	50	1.9	1	-	43	1.7	1,072	41.7	822	32.0	553	21.5		Manufacture of wood and of products of wood and cork (except furniture); manufacture of articles of straw and plaiting materials	
การผลิตสิ่งของจากฟางและวัสดุถักสานอื่นๆ																							
การผลิตกระดาษและผลิตภัณฑ์กระดาษ	3,605	100.0	-	-	111	3.1	637	17.7	862	23.9	-	-	-	-	32	0.9	1,381	38.3	582	16.1		Manufacture of paper and paper products	
การพิมพ์และการผลิตซ้ำสื่อบันทึกข้อมูล	3,510	100.0	13	0.4	583	16.6	508	14.4	249	7.1	6	0.2	-	-	1,214	34.6	649	18.5	288	8.2		Printing and reproduction of recorded media	
การผลิตถ่านโค้กและผลิตภัณฑ์ที่ได้จากการกลั่นปิโตรเลียม	102	100.0	-	-	77	75.2	-	-	-	-	-	-	-	7	7.2	18	17.6	-	-	-	-		Manufacture of coke and refined petroleum products
การผลิตเคมีภัณฑ์และผลิตภัณฑ์เคมี	4,013	100.0	12	0.3	297	7.4	184	4.6	150	3.7	142	3.6	206	5.1	441	11.0	2,123	52.9	458	11.4		Manufacture of chemicals and chemical products	
การผลิตเภสัชภัณฑ์ เคมีภัณฑ์ที่ใช้รักษาโรค และผลิตภัณฑ์จากพืชและสัตว์ที่ใช้รักษาโรค	753	100.0	34	4.5	99	13.2	33	4.3	67	8.9	12	1.6	-	-	25	3.3	459	61.0	24	3.2		Manufacture of pharmaceuticals, medicinal chemical and botanical products	
การผลิตผลิตภัณฑ์ยางและพลาสติก	7,384	100.0	3	-	133	1.8	259	3.5	291	4.0	42	0.6	-	-	453	6.1	4,628	62.7	1,576	21.3		Manufacture of rubber and plastic products	
การผลิตผลิตภัณฑ์อื่นๆ ที่ทำจากแร่โลหะ	5,685	100.0	3	0.1	93	1.6	182	3.2	178	3.1	108	1.9	-	-	2,521	44.3	1,346	23.7	1,255	22.1		Manufacture of other non-metallic mineral products	
การผลิตโลหะขั้นมูลฐาน การผลิตผลิตภัณฑ์โลหะประดิษฐ์ (ยกเว้นเครื่องจักรและอุปกรณ์)	16,145	100.0	33	0.2	1,054	6.6	826	5.1	1,121	6.9	51	0.3	-	-	9,188	56.9	2,970	18.4	902	5.6		Manufacture of basic metals fabricated metal products (excepts machinery and equipment)	

ตาราง 2 จำนวนและร้อยละของแรงงานที่ต้องการ จำแนกตามตำแหน่ง/อาชีพ กิจกรรมทางเศรษฐกิจ และภาค (ต่อ)
 TABLE 2 NUMBER AND PERCENTAGE OF LABOUR DEMAND BY POSITION/OCCUPATION, ECONOMIC ACTIVITY AND REGION (Cont't)

กิจกรรมทางเศรษฐกิจ	ตำแหน่ง/อาชีพ / Position/Occupation																				Economic Activity
	รวม		ผู้จัดการ ข้าราชการ		ผู้ประกอบการวิชาชีพ		เจ้าหน้าที่เทคนิคและ		เสมียน		พนักงานบริการ		ผู้ปฏิบัติงานฝีมือ		ช่างฝีมือและผู้ปฏิบัติงานที่เกี่ยวข้อง		ผู้ควบคุมเครื่องจักรในโรงงานและเครื่องจักร		ผู้ประกอบการอาชีพ		
	Total		ระดับอาวุโส และผู้		ด้านต่าง ๆ		ผู้เชี่ยวชาญที่		Clerical support		และผู้จัดการขายสินค้า		ด้านเกษตร		ป่าไม้ และประมง		และช่างเทคนิค		งานพื้นฐาน		
	จำนวน	ร้อยละ	จำนวน	ร้อยละ	จำนวน	ร้อยละ	จำนวน	ร้อยละ	จำนวน	ร้อยละ	จำนวน	ร้อยละ	จำนวน	ร้อยละ	จำนวน	ร้อยละ	จำนวน	ร้อยละ	จำนวน	ร้อยละ	
	Number	%	Number	%	Number	%	Number	%	Number	%	Number	%	Number	%	Number	%	Number	%	Number	%	
การผลิตผลิตภัณฑ์คอมพิวเตอร์ อิเล็กทรอนิกส์ และอุปกรณ์ที่ใช้ในทางเทคโนโลยีสารสนเทศ	7,020	100.0	19	0.3	171	2.4	250	3.6	102	1.5	15	0.2	-	-	843	12.0	5,048	71.9	571	8.1	Manufacture of computers, electronic and optical products
การผลิตอุปกรณ์ไฟฟ้า	4,104	100.0	45	1.1	182	4.5	279	6.8	63	1.5	136	3.3	-	-	303	7.4	2,795	68.1	301	7.3	Manufacture of electrical equipment
การผลิตเครื่องจักรและเครื่องมือ ซึ่งมีได้จัดประเภทไว้ในที่อื่น	4,434	100.0	4	-	196	4.4	269	6.1	97	2.2	51	1.2	-	-	971	21.9	1,444	32.6	1,402	31.6	Manufacture of machinery and equipment, n.e.c
การผลิตยานยนต์ รถพ่วง รถกึ่งพ่วง การผลิตอุปกรณ์ขนส่งอื่นๆ	8,366	100.0	14	0.2	375	4.5	621	7.4	92	1.1	35	0.4	-	-	2,539	30.3	4,456	53.3	233	2.8	Manufacture of medical, precision and optical instruments,
การผลิตเฟอร์นิเจอร์	6,739	100.0	5	0.1	258	3.9	999	14.8	562	8.3	56	0.8	-	-	3,902	57.9	830	12.3	126	1.9	Manufacture of furniture
การผลิตผลิตภัณฑ์อื่นๆ	5,914	100.0	4	0.1	165	2.8	421	7.1	182	3.1	2	-	-	-	3,710	62.7	999	16.9	430	7.3	Other manufacturing
การซ่อมและการติดตั้งเครื่องจักรและอุปกรณ์	790	100.0	8	1.0	41	5.2	189	23.9	41	5.2	8	1.0	-	-	401	50.8	74	9.4	27	3.5	Repair and installation of machinery and equipment
การจัดการและการบำบัดน้ำเสีย ของเสียและสิ่งปฏิกูล	166	100.0	-	-	34	20.5	-	-	23	13.9	5	3.0	20	12.1	9	5.4	15	9.0	60	36.1	Water supply; sewerage, waste management and remediation activities
การก่อสร้าง	13,255	100.0	150	1.1	1,570	11.8	1,914	14.5	713	5.4	47	0.4	-	-	6,069	45.8	1,621	12.2	1,171	8.8	Construction
การขนส่งทางบก สถานีเก็บสินค้า	3,486	100.0	5	0.1	59	1.7	228	6.6	436	12.5	675	19.4	-	-	158	4.5	1,347	38.6	579	16.6	Land transport and storage
กิจกรรมด้านโรงพยาบาลเอกชน	1,473	100.0	61	4.1	619	42.0	449	30.5	81	5.5	178	12.1	-	-	14	0.9	17	1.2	54	3.7	Hospital activities
กรุงเทพมหานคร	120,455	100.0	863	0.7	17,829	14.8	14,850	12.3	9,210	7.7	21,569	17.9	100	0.1	27,631	23.0	18,954	15.7	9,449	7.8	Bangkok
ธุรกิจทางการค้าและบริการ	72,928	100.0	626	0.9	13,840	19.0	9,618	13.2	7,119	9.8	20,478	28.1	100	0.1	12,204	16.7	2,465	3.3	6,478	8.9	Business trade and service
การขายส่งและการขายปลีก การซ่อมยานยนต์และจักรยานยนต์	6,782	100.0	50	0.7	876	12.9	885	13.1	397	5.9	760	11.2	-	-	3,414	50.3	341	5.0	58	0.9	Wholesale and retail trade; repair of motor vehicles and motorcycles
การขายส่ง	15,788	100.0	263	1.7	5,601	35.5	3,758	23.8	2,203	14.0	1,125	7.1	66	0.4	1,111	7.0	462	2.9	1,199	7.6	Wholesale trade
การขายปลีก	13,474	100.0	-	-	1,722	12.8	239	1.8	950	7.1	3,508	26.0	-	-	5,510	40.9	343	2.5	1,201	8.9	Retail trade
ที่พักแรม การบริการอาหารและเครื่องดื่ม	9,521	100.0	15	0.2	267	2.8	125	1.3	657	6.9	6,696	70.3	-	-	73	0.8	398	4.2	1,289	13.5	Accommodation Food and beverage service activities
ข้อมูลข่าวสาร คอมพิวเตอร์ และการสื่อสาร	4,229	100.0	66	1.5	3,321	78.5	257	6.1	494	11.7	17	0.4	-	-	67	1.6	7	0.2	-	-	Information computer and communication
กิจกรรมด้านอสังหาริมทรัพย์	3,840	100.0	190	5.0	120	3.1	1,852	48.2	721	18.8	186	4.8	-	-	729	19.0	-	-	42	1.1	Real estate activities
กิจกรรมทางวิชาชีพ วิทยาศาสตร์และเทคโนโลยี	4,626	100.0	33	0.7	1,577	34.1	1,285	27.8	868	18.7	149	3.2	4	0.1	588	12.7	120	2.6	4	0.1	Professional, scientific and technical activities
การให้เช่า บริการท่องเที่ยว และการบริการสนับสนุนอื่นๆ	12,208	100.0	8	0.1	323	2.6	926	7.6	770	6.3	6,511	53.4	30	0.2	306	2.5	723	5.9	2,611	21.4	Rental travel service and support service activities
ศิลปะ ความบันเทิง และนันทนาการ	870	100.0	-	-	32	3.7	21	2.4	34	3.9	719	82.6	-	-	-	-	-	-	65	7.4	Arts, entertainment and recreation
กิจกรรมบริการอื่นๆ	1,590	100.0	-	-	-	-	270	17.0	27	1.7	808	50.8	-	-	405	25.4	71	4.5	9	0.6	Other service activities

ตาราง 2 จำนวนและร้อยละของแรงงานที่ต้องการ จำแนกตามตำแหน่ง/อาชีพ กิจกรรมทางเศรษฐกิจ และภาค (ต่อ)
 TABLE 2 NUMBER AND PERCENTAGE OF LABOUR DEMAND BY POSITION/OCCUPATION, ECONOMIC ACTIVITY AND REGION (Cont't)

กิจกรรมทางเศรษฐกิจ	ตำแหน่ง/อาชีพ / Position/Occupation																				Economic Activity	
	รวม		ผู้จัดการ ข้าราชการ		ผู้ประกอบการวิชาชีพ		เจ้าหน้าที่เทคนิคและ		เสมียน		พนักงานบริการ		ผู้ปฏิบัติงานฝีมือ		ช่างฝีมือและผู้ปฏิบัติงาน		ผู้ควบคุมเครื่องจักรใน		ผู้ประกอบการอาชีพ			
	Total		ระดับอาวุโส และผู้	ระดับอาวุโส และผู้	ด้านต่าง ๆ	ด้านต่าง ๆ	ผู้เชี่ยวชาญที่	ผู้เชี่ยวชาญที่	Clerical support	และเจ้าหน้าที่	และเจ้าหน้าที่	ด้านเกษตร	ด้านเกษตร	ช่างฝีมือและผู้ปฏิบัติงาน	ช่างฝีมือและผู้ปฏิบัติงาน	โรงงานและเครื่องจักร	โรงงานและเครื่องจักร	งานพื้นฐาน	งานพื้นฐาน			
จำนวน	ร้อยละ	จำนวน	ร้อยละ	จำนวน	ร้อยละ	จำนวน	ร้อยละ	จำนวน	ร้อยละ	จำนวน	ร้อยละ	จำนวน	ร้อยละ	จำนวน	ร้อยละ	จำนวน	ร้อยละ	จำนวน	ร้อยละ	จำนวน	ร้อยละ	
อุตสาหกรรมการผลิต	38,278	100.0	70	0.2	2,346	6.1	3,271	8.6	1,393	3.6	915	2.4	-	-	12,067	31.5	15,837	41.4	2,379	6.2	Manufacturing Industrial	
การผลิตอาหาร เครื่องดื่ม และยาสูบ	4,743	100.0	16	0.3	435	9.2	324	6.8	129	2.7	231	4.9	-	-	1,234	26.0	2,132	45.0	241	5.1	Manufacture of food, beverages and tobacco	
การผลิตสิ่งทอ เสื้อผ้า และเครื่องแต่งกาย	10,722	100.0	15	0.1	163	1.5	577	5.4	190	1.8	149	1.4	-	-	2,372	22.1	6,807	63.5	448	4.2	Manufacture of textiles, wearing apparel, leather products	
การผลิตเครื่องหนัง และผลิตภัณฑ์ที่เกี่ยวข้อง	1,305	100.0	-	-	6	0.5	36	2.7	-	-	127	9.7	-	-	401	30.7	731	56.0	6	0.4	Manufacture of leather products	
การผลิตไม้และผลิตภัณฑ์จากไม้และไม้ก๊อก (ยกเว้นเฟอร์นิเจอร์)	322	100.0	-	-	-	-	4	1.4	5	1.6	-	-	-	-	286	88.8	-	-	26	8.2	Manufacture of wood and of products of wood and cork (except furniture); manufacture of articles of straw and plaiting materials	
การผลิตสิ่งของจากฟางและวัสดุจากสิ่งอื่น ๆ																						
การผลิตกระดาษและผลิตภัณฑ์กระดาษ	747	100.0	-	-	80	10.7	45	6.1	75	10.1	-	-	-	-	12	1.6	352	47.1	182	24.4	Manufacture of paper and paper products	
การพิมพ์และการผลิตซ้ำสื่อบันทึกข้อมูล	3,002	100.0	11	0.4	506	16.9	469	15.6	199	6.6	-	-	-	-	1,053	35.1	492	16.4	271	9.0	Printing and reproduction of recorded media	
การผลิตถ่านโค้กและผลิตภัณฑ์ที่ได้จากการกลั่นปิโตรเลียม	70	100.0	-	-	70	100.0	-	-	-	-	-	-	-	-	-	-	-	-	-	-	Manufacture of coke and refined petroleum products	
การผลิตเคมีภัณฑ์และผลิตภัณฑ์เคมี	991	100.0	-	-	130	13.1	122	12.3	47	4.7	123	12.4	-	-	33	3.3	282	28.5	255	25.7	Manufacture of chemicals and chemical products	
การผลิตเภสัชภัณฑ์ เคมีภัณฑ์ที่ใช้รักษาโรค และผลิตภัณฑ์จากพืชและสัตว์ที่ใช้รักษาโรค	293	100.0	-	-	70	24.0	20	6.9	55	18.8	-	-	-	-	8	2.6	132	45.1	8	2.6	Manufacture of pharmaceuticals, medicinal chemical and botanical products	
การผลิตผลิตภัณฑ์ยางและพลาสติก	2,321	100.0	-	-	83	3.6	208	9.0	162	7.0	-	-	-	-	16	0.7	1,547	66.6	13	13.2	Manufacture of rubber and plastic products	
การผลิตผลิตภัณฑ์อื่นๆ ที่ทำจากแร่โลหะ	536	100.0	-	-	34	6.3	70	13.0	30	5.6	-	-	-	-	108	20.1	285	53.2	10	1.8	Manufacture of other non-metallic mineral products	
การผลิตโลหะขั้นมูลฐาน การผลิตผลิตภัณฑ์โลหะประดิษฐ์ (ยกเว้นเครื่องจักรและอุปกรณ์)	3,996	100.0	-	-	36	0.9	202	5.0	120	3.0	51	1.3	-	-	2,732	68.4	422	10.6	433	10.8	Manufacture of basic metals fabricated metal products (excepts machinery and equipment)	
การผลิตผลิตภัณฑ์คอมพิวเตอร์ อิเล็กทรอนิกส์ และอุปกรณ์ที่ใช้ในทางทัศนศาสตร์	1,329	100.0	14	1.1	113	8.5	122	9.2	-	-	11	0.9	-	-	97	7.3	925	69.6	46	3.4	Manufacture of computers, electronic and optical products	
การผลิตอุปกรณ์ไฟฟ้า	1,519	100.0	5	0.3	90	5.9	228	15.0	41	2.7	113	7.5	-	-	190	12.5	816	53.8	35	2.3	Manufacture of electrical equipment	
การผลิตเครื่องจักรและเครื่องมือ ซึ่งมีได้จัดประเภทไว้ในที่อื่น	884	100.0	-	-	92	10.4	144	16.3	33	3.7	38	4.3	-	-	289	32.7	288	32.6	-	-	Manufacture of machinery and equipment, n.e.c	
การผลิตยานยนต์ รถพ่วง รถกึ่งพ่วง การผลิตอุปกรณ์ขนส่งอื่นๆ	1,096	100.0	8	0.7	17	1.5	156	14.2	11	1.0	16	1.4	-	-	571	52.1	318	29.1	-	-	Manufacture of medical, precision and optical instruments,	
การผลิตเฟอร์นิเจอร์	1,965	100.0	-	-	205	10.4	147	7.5	127	6.4	56	2.9	-	-	1,221	62.2	126	6.4	82	4.2	Manufacture of furniture	
การผลิตผลิตภัณฑ์อื่นๆ	2,223	100.0	-	-	158	7.1	391	17.6	139	6.3	-	-	-	-	1,339	60.2	180	8.1	16	0.7	Other manufacturing	
การซ่อมและการติดตั้งเครื่องจักรและอุปกรณ์	171	100.0	-	-	41	23.9	4	2.5	25	14.4	-	-	-	-	101	59.2	-	-	-	-	Repair and installation of machinery and equipment	
การจัดการและการบำบัดน้ำเสีย ของเสียและสิ่งปฏิกูล	44	100.0	-	-	18	40.9	-	-	6	13.6	-	-	-	-	5	11.4	-	-	15	34.1	Water supply; sewerage, waste management and remediation activities	

ตาราง 2 จำนวนและร้อยละของแรงงานที่ต้องการ จำแนกตามตำแหน่ง/อาชีพ กิจกรรมทางเศรษฐกิจ และภาค (ต่อ)
 TABLE 2 NUMBER AND PERCENTAGE OF LABOUR DEMAND BY POSITION/OCCUPATION, ECONOMIC ACTIVITY AND REGION (Cont't)

กิจกรรมทางเศรษฐกิจ	ตำแหน่ง/อาชีพ / Position/Occupation																				Economic Activity
	รวม		ผู้จัดการ ข้าราชการ		ผู้ประกอบการวิชาชีพ		เจ้าหน้าที่เทคนิคและ		เสมียน		พนักงานบริการ		ผู้ปฏิบัติงานฝีมือ		ช่างฝีมือและผู้ปฏิบัติงานที่เกี่ยวข้อง		ผู้ควบคุมเครื่องจักรในโรงงานและเครื่องจักร		ผู้ประกอบการอาชีพ		
	Total		ระดับอาวุโส และผู้บริหาร		ด้านต่าง ๆ		ผู้ประกอบวิชาชีพที่เกี่ยวข้องกับด้านต่างๆ		Clerical support workers		และผู้จำหน่ายสินค้า		ด้านเกษตร		ป่าไม้ และประมง		Craft and related trades workers		และผู้ใช้ปฏิบัติงานด้านการประกอบ		
จำนวน	ร้อยละ	จำนวน	ร้อยละ	จำนวน	ร้อยละ	จำนวน	ร้อยละ	จำนวน	ร้อยละ	จำนวน	ร้อยละ	จำนวน	ร้อยละ	จำนวน	ร้อยละ	จำนวน	ร้อยละ	จำนวน	ร้อยละ	จำนวน	ร้อยละ
การก่อสร้าง	7,247	100.0	132	1.8	1,252	17.3	1,442	19.9	587	8.1	79	0.1	-	-	3,316	45.8	88	1.2	421	5.8	Construction
การขนส่งทางบก สถานีเก็บสินค้า	1,041	100.0	-	-	28	2.7	140	13.5	48	4.6	79	7.6	-	-	40	3.8	548	52.6	159	15.2	Land transport and storage
กิจกรรมด้านโรงพยาบาลเอกชน	961	100.0	35	3.7	363	37.8	379	39.4	62	6.5	89	9.3	-	-	4	0.4	15	1.6	13	1.3	Hospital activities
บริเวณชานเมือง	47,600	100.0	193	0.4	2,017	4.2	2,875	6.0	3,753	7.9	3,373	7.1	-	-	14,207	29.9	15,070	31.7	6,111	12.8	Vicinity
ธุรกิจทางการค้าและการบริการ	11,252	100.0	-	-	251	2.2	597	5.3	1,808	16.1	3,187	28.3	-	-	2,857	25.4	988	8.8	1,564	13.9	Business trade and service
การขายส่งและการขายปลีก การซ่อมยานยนต์และจักรยานยนต์	3,115	100.0	-	-	64	2.1	126	4.1	141	4.5	344	11.0	-	-	2,225	71.4	194	6.2	21	0.7	Wholesale and retail trade; repair of motor vehicles and motorcycles
การขายส่ง	3,133	100.0	-	-	31	1.0	115	3.7	934	29.8	1,098	35.0	-	-	207	6.6	173	5.5	574	18.3	Wholesale trade
การขายปลีก	2,361	100.0	-	-	44	1.9	220	9.3	271	11.5	827	35.1	-	-	92	3.9	271	11.5	635	26.9	Retail trade
ที่พักแรม การบริการอาหารและเครื่องดื่ม	766	100.0	-	-	38	4.9	3	0.4	164	21.4	380	49.7	-	-	-	-	63	8.2	118	15.4	Accommodation Food and beverage service activities
ข้อมูลข่าวสาร คอมพิวเตอร์ และการสื่อสาร	214	100.0	-	-	24	11.2	4	1.9	71	33.2	7	3.3	-	-	108	50.4	-	-	-	-	Information computer and communication
กิจกรรมด้านอสังหาริมทรัพย์	259	100.0	-	-	-	-	49	18.9	136	52.5	-	-	-	-	74	28.6	-	-	-	-	Real estate activities
กิจกรรมทางวิชาชีพ วิทยาศาสตร์และเทคโนโลยี	211	100.0	-	-	46	21.8	20	9.5	28	13.2	10	4.5	-	-	3	1.2	13	6.0	93	43.8	Professional, scientific and technical activities
การให้เช่า บริการท่องเที่ยว และการบริการสนับสนุนอื่นๆ	847	100.0	-	-	-	-	-	-	35	4.1	487	57.5	-	-	27	3.2	273	32.3	25	2.9	Rental travel service and support service activities
ศิลปะ ความบันเทิง และนันทนาการ	43	100.0	-	-	5	11.9	-	-	15	35.7	22	52.4	-	-	-	-	-	-	-	-	Arts, entertainment and recreation
กิจกรรมบริการอื่นๆ	304	100.0	-	-	-	-	59	19.3	13	4.2	13	4.2	-	-	121	39.7	-	-	99	32.6	Other service activities
อุตสาหกรรมการผลิต	34,418	100.0	189	0.5	1,486	4.3	2,047	5.9	1,880	5.5	81	0.2	-	-	10,722	31.2	13,824	40.2	4,189	12.2	Manufacturing Industrial
การผลิตอาหาร เครื่องดื่ม และยาสูบ	5,015	100.0	12	0.2	95	1.9	88	1.8	137	2.7	-	-	-	-	176	3.5	1,540	30.7	2,967	59.2	Manufacture of food, beverages and tobacco
การผลิตสิ่งทอ เสื้อผ้า และเครื่องแต่งกาย	4,080	100.0	128	3.1	2	-	11	0.3	20	0.5	39	0.9	-	-	798	19.6	2,614	64.1	469	11.5	Manufacture of textiles, wearing apparel, leather products
การผลิตเครื่องหนัง และผลิตภัณฑ์ที่เกี่ยวข้อง	109	100.0	-	-	-	-	-	-	-	-	-	-	-	29	26.6	80	73.4	-	-	-	Manufacture of leather products
การผลิตไม้และผลิตภัณฑ์จากไม้และไม้ก๊อก (ยกเว้นเฟอร์นิเจอร์)	657	100.0	-	-	4	0.6	-	-	28	4.3	-	-	-	-	72	11.0	537	81.9	15	2.2	Manufacture of wood and of products of wood and cork (except furniture); manufacture of articles of straw and plaiting materials
การผลิตสิ่งของจากฟางและวัสดุภัณฑ์อื่น ๆ																					
การผลิตกระดาษและผลิตภัณฑ์กระดาษ	1,043	100.0	-	-	7	0.7	29	2.8	34	3.3	-	-	-	-	2	0.1	724	69.4	247	23.7	Manufacture of paper and paper products
การพิมพ์และการผลิตซ้ำสื่อบันทึกข้อมูล	269	100.0	-	-	28	10.6	3	1.1	9	3.2	-	-	-	-	71	26.4	158	58.7	-	-	Printing and reproduction of recorded media
การผลิตถ่านโค้กและผลิตภัณฑ์ที่ได้จากการกลั่นปิโตรเลียม	4	100.0	-	-	-	-	-	-	-	-	-	-	-	4	100.0	-	-	-	-	-	Manufacture of coke and refined petroleum products
การผลิตเคมีภัณฑ์และผลิตภัณฑ์เคมี	1,899	100.0	7	0.4	161	8.5	49	2.6	76	4.0	11	0.6	-	-	232	12.2	1,353	71.2	9	0.5	Manufacture of chemicals and chemical products
การผลิตเภสัชภัณฑ์ เคมีภัณฑ์ที่ใช้รักษาโรค และผลิตภัณฑ์จากพืชและสัตว์ที่ใช้รักษาโรค	367	100.0	34	9.2	15	4.1	5	1.3	6	1.7	-	-	-	-	5	1.3	302	82.4	-	-	Manufacture of pharmaceuticals, medicinal chemical and botanical products

ตาราง 2 จำนวนและร้อยละของแรงงานที่ต้องการ จำแนกตามตำแหน่ง/อาชีพ กิจกรรมทางเศรษฐกิจ และภาค (ต่อ)
 TABLE 2 NUMBER AND PERCENTAGE OF LABOUR DEMAND BY POSITION/OCCUPATION, ECONOMIC ACTIVITY AND REGION (Cont't)

กิจกรรมทางเศรษฐกิจ	ตำแหน่ง/อาชีพ / Position/Occupation																				Economic Activity			
	รวม		ผู้จัดการ ข้าราชการ		ผู้ประกอบการวิชาชีพ		เจ้าหน้าที่เทคนิคและ		เสมียน		พนักงานบริการ		ผู้ปฏิบัติงานฝีมือ		ช่างฝีมือและผู้ปฏิบัติงาน		ผู้ควบคุมเครื่องจักรใน		ผู้ประกอบการอาชีพ					
	Total		ระดับอาวุโส และผู้	ระดับอาวุโส และผู้	ด้านต่าง ๆ	ด้านต่าง ๆ	ผู้เชี่ยวชาญที่	ผู้เชี่ยวชาญที่	Clerical support	และเจ้าหน้าที่	และเจ้าหน้าที่	ด้านเกษตร	ด้านเกษตร	ช่างฝีมือและผู้ปฏิบัติงาน	ช่างฝีมือและผู้ปฏิบัติงาน	โรงงานและเครื่องจักร	โรงงานและเครื่องจักร	งานพื้นฐาน	งานพื้นฐาน					
จำนวน	ร้อยละ	จำนวน	ร้อยละ	จำนวน	ร้อยละ	จำนวน	ร้อยละ	จำนวน	ร้อยละ	จำนวน	ร้อยละ	จำนวน	ร้อยละ	จำนวน	ร้อยละ	จำนวน	ร้อยละ	จำนวน	ร้อยละ	จำนวน	ร้อยละ			
การผลิตผลิตภัณฑ์ยางและพลาสติก	1,731	100.0	-	-	14	0.8	20	1.2	55	3.2	5	0.3	-	-	129	7.4	1,508	87.1	-	-	-	-	Manufacture of rubber and plastic products	
การผลิตผลิตภัณฑ์อื่นๆ ที่ทำจากแร่โลหะ	1,261	100.0	-	-	16	1.3	29	2.3	21	1.7	4	0.3	-	-	652	51.7	538	42.7	-	-	-	-	Manufacture of other non-metallic mineral products	
การผลิตโลหะขั้นมูลฐาน การผลิตผลิตภัณฑ์โลหะประดิษฐ์ (ยกเว้นเครื่องจักรและอุปกรณ์)	7,916	100.0	-	-	760	9.6	362	4.6	904	11.4	-	-	-	-	3,836	48.5	1,852	23.4	202	2.5	-	-	Manufacture of basic metals fabricated metal products (excepts machinery and equipment)	
การผลิตผลิตภัณฑ์คอมพิวเตอร์ อิเล็กทรอนิกส์ และอุปกรณ์ที่ใช้ในทางทัศนศาสตร์	1,189	100.0	-	-	19	1.6	4	0.3	55	4.7	-	-	-	-	585	49.2	470	39.5	56	4.7	-	-	Manufacture of computers, electronic and optical products	
การผลิตอุปกรณ์ไฟฟ้า	398	100.0	2	0.5	13	3.3	30	7.5	-	-	-	-	-	-	89	22.4	139	34.9	125	31.4	-	-	Manufacture of electrical equipment	
การผลิตเครื่องจักรและเครื่องมือ ซึ่งมีได้จัดประเภทไว้ในที่อื่น	1,235	100.0	4	0.3	86	7.0	94	7.6	52	4.2	10	0.8	-	-	493	39.9	415	33.6	81	6.6	-	-	Manufacture of machinery and equipment, n.e.c	
การผลิตยานยนต์ รถพ่วง รถกึ่งพ่วง การผลิตอุปกรณ์ขนส่งอื่นๆ	2,683	100.0	-	-	242	9.0	368	13.7	23	0.9	13	0.5	-	-	1,398	52.1	639	23.8	-	-	-	-	Manufacture of medical, precision and optical instruments,	
การผลิตเฟอร์นิเจอร์	3,435	100.0	-	-	22	0.6	821	23.9	432	12.6	-	-	-	-	1,790	52.1	371	10.8	-	-	-	-	Manufacture of furniture	
การผลิตผลิตภัณฑ์อื่นๆ	770	100.0	2	0.3	2	0.3	2	0.3	10	1.3	-	-	-	-	239	31.0	513	66.5	3	0.3	-	-	Other manufacturing	
การซ่อมและการติดตั้งเครื่องจักรและอุปกรณ์	334	100.0	-	-	-	-	133	39.8	17	5.1	-	-	-	-	122	36.5	62	18.6	-	-	-	-	Repair and installation of machinery and equipment	
การจัดการและการบำบัดน้ำเสีย ของเสียและสิ่งปฏิกูล	23	100.0	-	-	-	-	-	-	-	-	-	-	-	-	-	-	9	40.0	14	60.0	-	-	Water supply; sewerage, waste management and remediation activities	
การก่อสร้าง	1,477	100.0	-	-	192	13.0	231	15.6	59	4.0	-	-	-	-	626	42.4	11	0.8	357	24.2	-	-	Construction	
การขนส่งทางบก สถานีเก็บสินค้า	338	100.0	5	1.4	7	2.1	-	-	6	1.8	71	20.9	-	-	2	0.7	247	73.1	-	-	-	-	Land transport and storage	
กิจกรรมด้านโรงพยาบาลเอกชน	115	100.0	-	-	80	69.9	-	-	-	-	35	30.1	-	-	-	-	-	-	-	-	-	-	-	Hospital activities
กลาง	48,707	100.0	137	0.3	901	1.8	1,987	4.1	3,057	6.3	6,783	13.9	229	0.5	11,647	23.9	16,261	33.4	7,704	15.8	-	-	Central	
ธุรกิจทางการค้าและการบริการ	17,690	100.0	20	0.1	224	1.3	745	4.2	1,703	9.6	6,322	35.7	3	-	4,074	23.1	834	4.7	3,766	21.3	-	-	Business trade and service	
การขายส่งและการขายปลีก การซ่อมยานยนต์และจักรยานยนต์	4,165	100.0	-	-	28	0.7	431	10.3	208	5.0	270	6.5	-	-	3,196	76.7	-	-	32	0.8	-	-	Wholesale and retail trade; repair of motor vehicles and motorcycles	
การขายส่ง	2,144	100.0	-	-	-	-	159	7.4	-	-	56	2.6	-	-	171	8.0	381	17.8	1,378	64.2	-	-	Wholesale trade	
การขายปลีก	3,525	100.0	-	-	72	2.0	7	0.2	486	13.8	1,093	31.0	-	-	487	13.8	198	5.6	1,183	33.6	-	-	Retail trade	
ที่พักแรม การบริการอาหารและเครื่องดื่ม	6,156	100.0	19	0.3	-	-	76	1.2	925	15.0	4,009	65.1	-	-	28	0.5	-	-	1,099	17.9	-	-	Accommodation Food and beverage service activities	
ข้อมูลข่าวสาร คอมพิวเตอร์ และการสื่อสาร	40	100.0	-	-	20	48.8	4	9.8	4	9.8	3	7.3	3	7.3	-	-	-	-	7	17.0	-	-	Information computer and communication	
กิจกรรมด้านอสังหาริมทรัพย์	128	100.0	-	-	-	-	-	-	38	29.8	23	17.6	-	-	-	-	67	52.6	-	-	-	-	Real estate activities	
กิจกรรมทางวิชาชีพ วิทยาศาสตร์และเทคโนโลยี	207	100.0	-	-	19	9.2	45	21.6	11	5.3	1	0.5	-	-	111	53.7	-	-	20	9.7	-	-	Professional, scientific and technical activities	
การให้เช่า บริการท่องเที่ยว และการบริการสนับสนุนอื่นๆ	936	100.0	-	-	11	1.2	15	1.6	15	1.6	646	68.9	-	-	14	1.5	188	20.1	48	5.1	-	-	Rental travel service and support service activities	
ศิลปะ ความบันเทิง และนันทนาการ	154	100.0	1	0.6	72	46.8	8	5.2	14	9.1	1	0.6	-	-	58	37.7	-	-	-	-	-	-	Arts, entertainment and recreation	
กิจกรรมบริการอื่นๆ	235	100.0	-	-	3	1.3	-	-	-	-	222	94.4	-	-	10	4.3	-	-	-	-	-	-	-	Other service activities

ตาราง 2 จำนวนและร้อยละของแรงงานที่ต้องการ จำแนกตามตำแหน่ง/อาชีพ กิจกรรมทางเศรษฐกิจ และภาค (ต่อ)
 TABLE 2 NUMBER AND PERCENTAGE OF LABOUR DEMAND BY POSITION/OCCUPATION, ECONOMIC ACTIVITY AND REGION (Cont'd)

กิจกรรมทางเศรษฐกิจ	ตำแหน่ง/อาชีพ / Position/Occupation																				Economic Activity	
	รวม		ผู้จัดการ ข้าราชการ		ผู้ประกอบวิชาชีพ		เจ้าหน้าที่เทคนิคและ		เสมียน		พนักงานบริการ		ผู้ปฏิบัติงานฝีมือ		ช่างฝีมือและผู้ปฏิบัติงาน		ผู้ควบคุมเครื่องจักรใน		ผู้ประกอบอาชีพ			
	Total		ระดับอาวุโส และผู้	ระดับอาวุโส และผู้	ด้านต่าง ๆ	ด้านต่าง ๆ	ผู้เชี่ยวชาญที่	ผู้เชี่ยวชาญที่	Clerical support	และเจ้าหน้าที่	และเจ้าหน้าที่	ด้านเกษตร	ด้านเกษตร	ช่างฝีมือและผู้ปฏิบัติงาน	ช่างฝีมือและผู้ปฏิบัติงาน	โรงงานและเครื่องจักร	โรงงานและเครื่องจักร	งานพื้นฐาน	งานพื้นฐาน			
จำนวน	ร้อยละ	จำนวน	ร้อยละ	จำนวน	ร้อยละ	จำนวน	ร้อยละ	จำนวน	ร้อยละ	จำนวน	ร้อยละ	จำนวน	ร้อยละ	จำนวน	ร้อยละ	จำนวน	ร้อยละ	จำนวน	ร้อยละ	จำนวน	ร้อยละ	
อุตสาหกรรมการผลิต	27,665	100.0	95	0.3	633	2.3	1,176	4.3	1,295	4.7	117	0.4	226	0.8	6,349	23.0	13,872	50.1	3,900	14.1	Manufacturing Industrial	
การผลิตอาหาร เครื่องดื่ม และยาสูบ	2,649	100.0	19	0.7	8	0.3	89	3.4	236	8.9	3	0.1	-	-	443	16.7	1,014	38.3	837	31.6	Manufacture of food, beverages and tobacco	
การผลิตสิ่งทอ เสื้อผ้า และเครื่องแต่งกาย	2,145	100.0	-	-	45	2.1	63	2.9	34	1.6	17	0.8	-	-	898	41.9	1,005	46.8	83	3.9	Manufacture of textiles, wearing apparel, leather products	
การผลิตเครื่องหนัง และผลิตภัณฑ์ที่เกี่ยวข้อง	555	100.0	-	-	10	1.8	8	1.5	12	2.1	-	-	-	-	159	28.8	267	48.1	98	17.7	Manufacture of leather products	
การผลิตไม้และผลิตภัณฑ์จากไม้และไม้ก๊อก (ยกเว้นเฟอร์นิเจอร์)	142	100.0	-	-	-	-	-	-	-	-	-	-	-	-	127	89.3	15	10.7	-	-	Manufacture of wood and of products of wood and cork (except furniture); manufacture of articles of straw and plaiting materials	
การผลิตกระดาษและผลิตภัณฑ์กระดาษ	1,663	100.0	-	-	24	1.4	549	33.0	734	44.2	-	-	-	-	-	-	215	12.9	141	8.5	Manufacture of paper and paper products	
การพิมพ์และการผลิตซ้ำสื่อบันทึกข้อมูล	87	100.0	-	-	18	20.0	14	15.7	25	28.1	1	1.2	-	-	17	19.1	-	-	14	15.7	Printing and reproduction of recorded media	
การผลิตถ่านโค้กและผลิตภัณฑ์ที่ได้จากการกลั่นปิโตรเลียม	28	100.0	-	-	7	23.8	-	-	-	-	-	-	-	-	3	11.9	18	64.3	-	-	Manufacture of coke and refined petroleum products	
การผลิตเคมีภัณฑ์และผลิตภัณฑ์เคมี	1,035	100.0	-	-	-	-	12	1.2	25	2.4	4	0.4	206	19.9	145	14.0	473	45.7	170	16.4	Manufacture of chemicals and chemical products	
การผลิตเภสัชภัณฑ์ เคมีภัณฑ์ที่ใช้รักษาโรค และผลิตภัณฑ์จากพืชและสัตว์ที่ใช้รักษาโรค	90	100.0	-	-	14	15.2	7	7.6	4	4.4	12	13.0	-	-	13	14.1	25	27.2	17	18.5	Manufacture of pharmaceuticals, medicinal chemical and botanical products	
การผลิตผลิตภัณฑ์ยางและพลาสติก	1,638	100.0	-	-	30	1.8	11	0.7	66	4.0	38	2.3	-	-	128	7.8	975	59.5	391	23.9	Manufacture of rubber and plastic products	
การผลิตผลิตภัณฑ์อื่นๆ ที่ทำจากแร่โลหะ	1,456	100.0	-	-	16	1.1	25	1.7	9	0.6	-	-	-	-	844	58.0	295	20.3	267	18.3	Manufacture of other non-metallic mineral products	
การผลิตโลหะขั้นมูลฐาน การผลิตผลิตภัณฑ์โลหะประดิษฐ์ (ยกเว้นเครื่องจักรและอุปกรณ์)	2,992	100.0	33	1.1	228	7.6	134	4.5	26	0.9	-	-	-	-	2,040	68.2	474	15.8	58	1.9	Manufacture of basic metals fabricated metal products (excepts machinery and equipment)	
การผลิตผลิตภัณฑ์คอมพิวเตอร์ อิเล็กทรอนิกส์ และอุปกรณ์ที่ใช้ในทางทัศนศาสตร์	3,284	100.0	-	-	9	0.3	68	2.1	4	0.1	4	0.1	-	-	151	4.6	3,048	92.8	-	-	Manufacture of computers, electronic and optical products	
การผลิตอุปกรณ์ไฟฟ้า	1,736	100.0	37	2.1	79	4.6	18	1.0	22	1.3	22	1.3	-	-	25	1.4	1,398	80.5	134	7.7	Manufacture of electrical equipment	
การผลิตเครื่องจักรและเครื่องมือ ซึ่งมีได้จัดประเภทไว้ในที่อื่น	2,198	100.0	-	-	15	0.7	12	0.5	4	0.2	4	0.2	-	-	134	6.1	728	33.1	1,301	59.2	Manufacture of machinery and equipment, n.e.c	
การผลิตยานยนต์ รถพ่วง รถกึ่งพ่วง การผลิตอุปกรณ์ขนส่งอื่นๆ	4,461	100.0	5	0.1	112	2.5	95	2.1	52	1.2	6	0.2	-	-	478	10.7	3,479	78.0	233	5.2	Manufacture of medical, precision and optical instruments, Manufacture of furniture	
การผลิตเฟอร์นิเจอร์	512	100.0	-	-	16	3.1	18	3.6	-	-	-	-	-	-	341	66.6	137	26.7	-	-	Manufacture of furniture	
การผลิตผลิตภัณฑ์อื่นๆ	815	100.0	2	0.2	3	0.4	24	2.9	34	4.2	2	0.2	-	-	338	41.5	300	36.8	112	13.8	Other manufacturing	
การซ่อมและการติดตั้งเครื่องจักรและอุปกรณ์	121	100.0	-	-	-	-	29	23.6	-	-	-	-	-	-	66	54.6	-	-	26	21.8	Repair and installation of machinery and equipment	
การจัดการและการบำบัดน้ำเสีย ของเสียและสิ่งปฏิกูล	57	100.0	-	-	-	-	-	-	6	10.5	5	8.8	20	35.1	-	-	6	10.5	20	35.1	Water supply; sewerage, waste management and remediation activities	

ตาราง 2 จำนวนและร้อยละของแรงงานที่ต้องการ จำแนกตามตำแหน่ง/อาชีพ กิจกรรมทางเศรษฐกิจ และภาค (ต่อ)

TABLE 2 NUMBER AND PERCENTAGE OF LABOUR DEMAND BY POSITION/OCCUPATION, ECONOMIC ACTIVITY AND REGION (Cont't)

กิจกรรมทางเศรษฐกิจ	ตำแหน่ง/อาชีพ / Position/Occupation																				Economic Activity
	รวม		ผู้จัดการ ข้าราชการระดับอาวุโส และผู้บริหารปฏิบัติการ		ผู้ประกอบวิชาชีพด้านต่าง ๆ		เจ้าหน้าที่เทคนิคและผู้ประกอบวิชาชีพที่เกี่ยวข้องกับด้านต่างๆ		เสมียน		พนักงานบริการและผู้จำหน่ายสินค้า		ผู้ปฏิบัติงานฝีมือด้านเกษตร		ช่างฝีมือและผู้ปฏิบัติงานที่เกี่ยวข้อง		ผู้ควบคุมเครื่องจักรในโรงงานและเครื่องจักร		ผู้ประกอบอาชีพงานพื้นฐาน		
	จำนวน	ร้อยละ	จำนวน	ร้อยละ	จำนวน	ร้อยละ	จำนวน	ร้อยละ	จำนวน	ร้อยละ	จำนวน	ร้อยละ	จำนวน	ร้อยละ	จำนวน	ร้อยละ	จำนวน	ร้อยละ	จำนวน	ร้อยละ	
การก่อสร้าง	2,651	100.0	6	0.2	7	0.3	3	0.1	3	0.1	-	-	-	-	1,211	45.7	1,402	52.9	19	0.7	Construction
การขนส่งทางบก สถานีเก็บสินค้า	617	100.0	-	-	2	0.3	57	9.2	55	8.9	332	53.8	-	-	10	1.7	151	24.4	10	1.7	Land transport and storage
กิจกรรมด้านโรงพยาบาลเอกชน	84	100.0	16	19.2	35	41.1	7	8.2	1	1.2	12	14.2	-	-	2	2.7	2	2.4	9	11.0	Hospital activities
เหนือ	29,944	100.0	157	0.5	1,234	4.1	1,005	3.4	972	3.2	7,147	23.9	-	-	8,025	26.8	4,843	16.2	6,560	21.9	Northern
ธุรกิจทางการค้าและการบริการ	16,642	100.0	58	0.3	934	5.6	757	4.6	770	4.6	7,043	42.3	-	-	2,544	15.3	341	2.1	4,194	25.2	Business trade and service
การขายส่งและการขายปลีก การซ่อมยานยนต์และจักรยานยนต์	2,556	100.0	10	0.4	16	0.6	84	3.3	52	2.0	578	22.6	-	-	1,797	70.3	2	0.1	17	0.7	Wholesale and retail trade; repair of motor vehicles and motorcycles
การขายส่ง	3,564	100.0	-	-	667	18.7	161	4.5	134	3.8	520	14.6	-	-	8	0.2	139	3.9	1,934	54.3	Wholesale trade
การขายปลีก	5,936	100.0	48	0.8	74	1.2	335	5.6	284	4.9	2,950	49.7	-	-	633	10.7	54	0.9	1,558	26.2	Retail trade
ที่พักแรม การบริการอาหารและเครื่องดื่ม	3,102	100.0	-	-	4	0.1	51	1.7	227	7.3	2,547	82.1	-	-	71	2.3	-	-	201	6.5	Accommodation Food and beverage service activities
ข้อมูลข่าวสาร คอมพิวเตอร์ และการสื่อสาร	84	100.0	-	-	67	80.5	12	13.9	2	2.6	3	3.0	-	-	-	-	-	-	-	-	Information computer and communication
กิจกรรมทางวิชาชีพ วิทยาศาสตร์และเทคโนโลยี	207	100.0	-	-	83	40.1	50	24.0	50	24.0	14	6.6	-	-	11	5.3	-	-	-	-	Professional, scientific and technical activities
การให้เช่า บริการท่องเที่ยว และการบริการสนับสนุนอื่นๆ	962	100.0	-	-	13	1.4	39	4.0	20	2.1	335	34.9	-	-	3	0.3	146	15.2	405	42.1	Rental travel service and support service activities
ศิลปะ ความบันเทิง และนันทนาการ	96	100.0	-	-	10	10.1	-	-	-	-	6	6.2	-	-	9	9.3	-	-	72	74.4	Arts, entertainment and recreation
กิจกรรมบริการอื่นๆ	135	100.0	-	-	-	-	27	20.0	-	-	90	66.7	-	-	12	8.9	-	-	6	4.4	Other service activities
อุตสาหกรรมการผลิต	12,061	100.0	98	0.8	189	1.6	197	1.6	152	1.3	84	0.7	-	-	5,093	42.2	4,251	35.2	1,997	16.6	Manufacturing Industrial
การผลิตอาหาร เครื่องดื่ม และยาสูบ	3,702	100.0	34	0.9	54	1.5	20	0.5	46	1.2	77	2.1	-	-	1,108	29.9	1,373	37.1	991	26.8	Manufacture of food, beverages and tobacco
การผลิตสิ่งทอ เสื้อผ้า และเครื่องแต่งกาย	2,678	100.0	50	1.9	21	0.8	2	-	-	-	-	-	-	921	34.4	1,601	59.8	83	3.1	Manufacture of textiles, wearing apparel, leather products	
การผลิตเครื่องหนัง และผลิตภัณฑ์ที่เกี่ยวข้อง	212	100.0	2	0.9	-	-	-	-	-	-	-	-	-	172	81.1	38	18.0	-	-	Manufacture of leather products	
การผลิตไม้และผลิตภัณฑ์จากไม้และไม้ก๊อก (ยกเว้นเฟอร์นิเจอร์)	116	100.0	-	-	-	-	2	2.1	2	1.7	-	-	-	88	75.5	-	-	24	20.7	Manufacture of wood and of products of wood and cork (except furniture); manufacture of articles of straw and plaiting materials	
การผลิตกระดาษและผลิตภัณฑ์กระดาษ	100	100.0	-	-	-	-	11	11.0	5	5.0	-	-	-	7	7.0	70	70.0	7	7.0	Manufacture of paper and paper products	
การพิมพ์และการผลิตซ้ำสื่อบันทึกข้อมูล	46	100.0	-	-	7	14.7	10	21.2	2	3.3	5	9.8	-	23	51.1	-	-	-	-	Printing and reproduction of recorded media	
การผลิตเคมีภัณฑ์และผลิตภัณฑ์เคมี	39	100.0	-	-	-	-	-	-	-	-	-	-	-	24	62.4	-	-	15	37.6	Manufacture of chemicals and chemical products	
การผลิตเภสัชภัณฑ์ เคมีภัณฑ์ที่ใช้รักษาโรค และผลิตภัณฑ์จากพืชและสัตว์ที่ใช้รักษาโรค	3	100.0	-	-	-	-	1	33.3	2	66.7	-	-	-	-	-	-	-	-	-	Manufacture of pharmaceuticals, medicinal chemical and botanical products	
การผลิตผลิตภัณฑ์ยางและพลาสติก	122	100.0	-	-	-	-	15	12.6	-	-	-	-	-	57	47.0	44	36.1	5	4.3	Manufacture of rubber and plastic products	
การผลิตผลิตภัณฑ์อื่นๆ ที่ทำจากแร่โลหะ	1,392	100.0	-	-	25	1.8	55	3.9	53	3.8	3	0.2	-	782	56.2	26	1.9	448	32.2	Manufacture of other non-metallic mineral products	

ตาราง 2 จำนวนและร้อยละของแรงงานที่ต้องการ จำแนกตามตำแหน่ง/อาชีพ กิจกรรมทางเศรษฐกิจ และภาค (ต่อ)

TABLE 2 NUMBER AND PERCENTAGE OF LABOUR DEMAND BY POSITION/OCCUPATION, ECONOMIC ACTIVITY AND REGION (Cont't)

กิจกรรมทางเศรษฐกิจ	ตำแหน่ง/อาชีพ / Position/Occupation																				Economic Activity		
	รวม		ผู้จัดการ ข้าราชการ		ผู้ประกอบการวิชาชีพ		เจ้าหน้าที่เทคนิคและ		เสมียน		พนักงานบริการ		ผู้ปฏิบัติงานฝีมือ		ช่างฝีมือและผู้ปฏิบัติงานที่เกี่ยวข้อง		ผู้ควบคุมเครื่องจักรในโรงงานและเครื่องจักร		ผู้ประกอบการอาชีพ				
	จำนวน	ร้อยละ	จำนวน	ร้อยละ	จำนวน	ร้อยละ	จำนวน	ร้อยละ	จำนวน	ร้อยละ	จำนวน	ร้อยละ	จำนวน	ร้อยละ	จำนวน	ร้อยละ	จำนวน	ร้อยละ	จำนวน	ร้อยละ			
การผลิตโลหะขั้นมูลฐาน การผลิตผลิตภัณฑ์โลหะประดิษฐ์ (ยกเว้นเครื่องจักรและอุปกรณ์)	554	100.0	-	-	31	5.6	26	4.7	24	4.3	-	-	-	-	-	293	52.9	161	29.1	19	3.4	Manufacture of basic metals fabricated metal products (excepts machinery and equipment)	
การผลิตผลิตภัณฑ์คอมพิวเตอร์ อิเล็กทรอนิกส์ และอุปกรณ์ที่ใช้ในทางวิทยาศาสตร์	700	100.0	5	0.7	28	4.0	2	0.3	-	-	-	-	-	-	6	0.9	329	47.0	330	47.1	Manufacture of computers, electronic and optical products		
การผลิตอุปกรณ์ไฟฟ้า	450	100.0	-	-	-	-	1	0.3	-	-	-	-	-	-	-	-	442	98.2	7	1.5	Manufacture of electrical equipment		
การผลิตเครื่องจักรและเครื่องมือ ซึ่งมีได้จัดประเภทไว้ในที่อื่น	61	100.0	-	-	-	-	13	21.3	7	11.5	-	-	-	-	38	62.3	3	4.9	-	-	Manufacture of machinery and equipment, n.e.c		
การผลิตยานยนต์ รถพ่วง รถกึ่งพ่วง การผลิตอุปกรณ์ขนส่งอื่นๆ	43	100.0	2	4.7	4	9.3	2	4.7	-	-	-	-	-	-	15	34.8	20	46.5	-	-	Manufacture of medical, precision and optical instruments,		
การผลิตเฟอร์นิเจอร์	430	100.0	5	1.1	5	1.1	10	2.4	-	-	-	-	-	-	271	63.1	139	32.3	-	-	Manufacture of furniture		
การผลิตผลิตภัณฑ์อื่นๆ	1,291	100.0	-	-	-	-	4	0.3	-	-	-	-	-	-	1,222	94.7	6	0.5	59	4.5	Other manufacturing		
การซ่อมและการติดตั้งเครื่องจักรและอุปกรณ์	85	100.0	-	-	-	-	22	25.7	-	-	-	-	-	-	63	74.3	-	-	-	-	Repair and installation of machinery and equipment		
การจัดการและการบำบัดน้ำเสีย ของเสียและสิ่งปฏิกูล	39	100.0	-	-	16	40.0	-	-	11	27.5	-	-	-	-	2	5.0	-	-	-	-	Water supply; sewerage, waste management and remediation activities		
การก่อสร้าง	474	100.0	1	0.3	31	6.6	16	3.4	13	2.8	-	-	-	-	318	67.2	66	13.9	27	5.8	Construction		
การขนส่งทางบก สถานีเก็บสินค้า	665	100.0	-	-	14	2.1	16	2.4	37	5.6	13	2.0	-	-	69	10.4	185	27.8	330	49.6	Land transport and storage		
กิจกรรมด้านโรงพยาบาลเอกชน	102	100.0	-	-	65	63.7	19	18.6	-	-	7	6.8	-	-	-	-	-	-	-	-	11	10.9	Hospital activities
ตะวันออกเฉียงเหนือ	31,633	100.0	91	0.3	707	2.2	1,107	3.5	1,238	3.9	11,300	35.7	133	0.4	6,418	20.3	5,018	15.9	5,621	17.8	Northeastern		
ธุรกิจทางการค้าและบริการ	18,165	100.0	62	0.3	452	2.5	676	3.7	1,014	5.6	11,049	60.8	90	0.5	2,193	12.1	831	4.6	1,799	9.9	Business trade and service		
การขายส่งและการขายปลีก การซ่อมยานยนต์และจักรยานยนต์	3,459	100.0	26	0.8	65	1.9	346	10.0	346	10.0	753	21.8	-	-	1,559	45.1	261	7.5	102	2.9	Wholesale and retail trade; repair of motor vehicles and motorcycles		
การขายส่ง	2,573	100.0	-	-	110	4.3	26	1.0	147	5.7	1,171	45.5	-	-	72	2.8	450	17.5	597	23.2	Wholesale trade		
การขายปลีก	8,720	100.0	-	-	47	0.6	72	0.8	83	1.0	7,163	82.1	90	1.0	512	5.9	90	1.0	664	7.6	Retail trade		
ที่พักแรม การบริการอาหารและเครื่องดื่ม	1,214	100.0	9	0.7	26	2.1	104	8.6	376	31.0	551	45.4	-	-	6	0.5	10	0.8	132	10.9	Accommodation Food and beverage service activities		
ข้อมูลข่าวสาร คอมพิวเตอร์ และการสื่อสาร	58	100.0	7	12.3	11	18.4	4	6.1	3	5.2	6	10.5	-	-	28	47.5	-	-	-	-	Information computer and communication		
กิจกรรมด้านอสังหาริมทรัพย์	10	100.0	-	-	-	-	-	-	-	-	-	-	-	-	10	100.0	-	-	-	-	-	Real estate activities	
กิจกรรมทางวิชาชีพ วิทยาศาสตร์และเทคนิค	33	100.0	-	-	5	15.2	7	19.8	21	65.0	-	-	-	-	-	-	-	-	-	-	-	Professional, scientific and technical activities	
การให้เช่า บริการท่องเที่ยว และการบริการสนับสนุนอื่นๆ	1,758	100.0	4	0.2	5	0.3	117	6.7	14	0.8	1,295	73.7	-	-	-	-	20	1.1	303	17.2	Rental travel service and support service activities		
ศิลปะ ความบันเทิง และนันทนาการ	58	100.0	-	-	35	60.4	1	1.7	22	37.9	-	-	-	-	-	-	-	-	-	-	-	Arts, entertainment and recreation	
กิจกรรมบริการอื่นๆ	282	100.0	16	5.7	148	52.5	-	-	3	1.1	108	38.3	-	-	7	2.4	-	-	-	-	-	Other service activities	

ตาราง 2 จำนวนและร้อยละของแรงงานที่ต้องการ จำแนกตามตำแหน่ง/อาชีพ กิจกรรมทางเศรษฐกิจ และภาค (ต่อ)
 TABLE 2 NUMBER AND PERCENTAGE OF LABOUR DEMAND BY POSITION/OCCUPATION, ECONOMIC ACTIVITY AND REGION (Cont'g)

กิจกรรมทางเศรษฐกิจ	ตำแหน่ง/อาชีพ / Position/Occupation																				Economic Activity	
	รวม		ผู้จัดการ ข้าราชการ		ผู้ประกอบการวิชาชีพ		เจ้าหน้าที่เทคนิคและ		เสมียน		พนักงานบริการ		ผู้ปฏิบัติงานฝีมือ		ช่างฝีมือและผู้ปฏิบัติงาน		ผู้ควบคุมเครื่องจักรใน		ผู้ประกอบการอาชีพ			
	จำนวน	ร้อยละ	จำนวน	ร้อยละ	จำนวน	ร้อยละ	จำนวน	ร้อยละ	จำนวน	ร้อยละ	จำนวน	ร้อยละ	จำนวน	ร้อยละ	จำนวน	ร้อยละ	จำนวน	ร้อยละ	จำนวน	ร้อยละ		
อุตสาหกรรมการผลิต	12,759	100.0	14	0.1	150	1.2	405	3.2	170	1.3	8	0.1	44	0.3	4,160	32.6	4,083	32.0	3,725	29.2	Manufacturing Industrial	
การผลิตอาหาร เครื่องดื่ม และยาสูบ	6,420	100.0	-	-	103	1.6	147	2.3	84	1.3	-	-	44	0.7	195	3.0	2,619	40.8	3,227	50.3	Manufacture of food, beverages and tobacco	
การผลิตสิ่งทอ เสื้อผ้า และเครื่องแต่งกาย	3,729	100.0	9	0.2	15	0.4	160	4.3	11	0.3	-	-	-	-	2,797	75.0	737	19.8	-	-	Manufacture of textiles, wearing apparel, leather products	
การผลิตเครื่องหนัง และผลิตภัณฑ์ที่เกี่ยวข้อง	56	100.0	-	-	-	-	-	-	-	-	-	-	-	-	19	33.2	38	66.8	-	-	Manufacture of leather products	
การผลิตไม้และผลิตภัณฑ์จากไม้และไม้ก๊อก (ยกเว้นเฟอร์นิเจอร์)	82	100.0	-	-	-	-	-	-	-	-	-	-	-	-	82	100.0	-	-	-	-	Manufacture of wood and of products of wood and cork (except furniture); manufacture of articles of straw and plaiting materials	
การผลิตสิ่งของจากฟางและวัสดุจากสานอื่นๆ																						
การผลิตกระดาษและผลิตภัณฑ์กระดาษ	34	100.0	-	-	-	-	-	-	12	35.3	-	-	-	-	6	17.6	12	35.3	4	11.8	Manufacture of paper and paper products	
การพิมพ์และการผลิตซ้ำสื่อบันทึกข้อมูล	50	100.0	-	-	16	32.0	2	4.0	10	20.0	-	-	-	-	20	40.0	-	-	2	4.0	Printing and reproduction of recorded media	
การผลิตเคมีภัณฑ์และผลิตภัณฑ์เคมี	22	100.0	2	9.1	4	18.2	-	-	-	-	-	-	-	2	9.1	14	63.6	-	-	-	Manufacture of chemicals and chemical products	
การผลิตผลิตภัณฑ์ยางและพลาสติก	171	100.0	-	-	-	-	-	-	-	-	-	-	-	36	21.1	135	78.9	-	-	-	Manufacture of rubber and plastic products	
การผลิตผลิตภัณฑ์อื่นๆ ที่ทำจากแร่โลหะ	461	100.0	3	0.6	-	-	-	-	3	0.6	-	-	-	84	18.2	195	42.4	176	38.2	-	Manufacture of other non-metallic mineral products	
การผลิตโลหะขั้นมูลฐาน การผลิตผลิตภัณฑ์โลหะประดิษฐ์ (ยกเว้นเครื่องจักรและอุปกรณ์)	280	100.0	-	-	-	-	32	11.4	4	1.6	-	-	-	199	71.2	44	15.8	-	-	-	Manufacture of basic metals fabricated metal products (excepts machinery and equipment)	
การผลิตผลิตภัณฑ์คอมพิวเตอร์ อิเล็กทรอนิกส์ และอุปกรณ์ที่ใช้ในทางทัศนศาสตร์	517	100.0	-	-	2	0.3	54	10.4	43	8.3	-	-	-	3	0.6	276	53.3	140	27.1	-	Manufacture of computers, electronic and optical products	
การผลิตอุปกรณ์ไฟฟ้า	2	100.0	1	50.0	-	-	1	50.0	-	-	-	-	-	-	-	-	-	-	-	-	Manufacture of electrical equipment	
การผลิตเครื่องจักรและเครื่องมือ ซึ่งมีได้จัดประเภทไว้ในที่อื่น	25	100.0	-	-	3	10.1	7	28.2	-	-	-	-	-	15	61.7	-	-	-	-	-	Manufacture of machinery and equipment, n.e.c	
การผลิตยานยนต์ รถพ่วง รถกึ่งพ่วง การผลิตอุปกรณ์ขนส่งอื่นๆ	16	100.0	-	-	-	-	-	-	-	-	-	-	-	16	100.0	-	-	-	-	-	Manufacture of medical, precision and optical instruments,	
การผลิตเฟอร์นิเจอร์	150	100.0	-	-	9	5.7	2	1.5	2	1.3	-	-	-	137	91.5	-	-	-	-	-	Manufacture of furniture	
การผลิตผลิตภัณฑ์อื่นๆ	684	100.0	-	-	-	-	-	-	-	-	-	-	-	509	74.4	-	-	-	175	25.6	Other manufacturing	
การซ่อมและการติดตั้งเครื่องจักรและอุปกรณ์	61	100.0	-	-	-	-	-	-	-	-	8	13.7	-	40	65.0	12	19.7	1	1.6	-	Repair and installation of machinery and equipment	
การก่อสร้าง	198	100.0	4	2.1	82	41.6	12	6.1	13	6.7	34	17.2	-	25	12.6	5	2.5	22	11.2	-	Construction	
การขนส่งทางบก สถานีเก็บสินค้า	430	100.0	-	-	8	1.9	12	2.8	27	6.3	180	41.9	-	36	8.4	99	23.0	68	15.7	-	Land transport and storage	
กิจกรรมด้านโรงพยาบาลเอกชน	81	100.0	10	12.3	14	17.5	3	3.1	14	17.5	28	35.1	-	4	5.2	-	-	8	9.3	-	Hospital activities	

ตาราง 2 จำนวนและร้อยละของแรงงานที่ต้องการ จำแนกตามตำแหน่ง/อาชีพ กิจกรรมทางเศรษฐกิจ และภาค (ต่อ)
 TABLE 2 NUMBER AND PERCENTAGE OF LABOUR DEMAND BY POSITION/OCCUPATION, ECONOMIC ACTIVITY AND REGION (Cont't)

กิจกรรมทางเศรษฐกิจ	ตำแหน่ง/อาชีพ / Position/Occupation																				Economic Activity		
	รวม		ผู้จัดการ ข้าราชการ		ผู้ประกอบวิชาชีพ		เจ้าหน้าที่เทคนิคและ		เสมียน		พนักงานบริการ		ผู้ปฏิบัติงานฝีมือ		ช่างฝีมือและผู้ปฏิบัติงาน		ผู้ควบคุมเครื่องจักรใน		ผู้ประกอบอาชีพ				
	Total		ระดับอาวุโส และผู้		ด้านต่าง ๆ		ผู้ประกอบวิชาชีพที่		Clerical support		และผู้จำหน่ายสินค้า		ด้านเกษตร		งานที่เกี่ยวข้อง		โรงงานและเครื่องจักร		งานพื้นฐาน				
จำนวน	ร้อยละ	จำนวน	ร้อยละ	จำนวน	ร้อยละ	จำนวน	ร้อยละ	จำนวน	ร้อยละ	จำนวน	ร้อยละ	จำนวน	ร้อยละ	จำนวน	ร้อยละ	จำนวน	ร้อยละ	จำนวน	ร้อยละ	จำนวน	ร้อยละ		
ได้	27,809	100.0	372	1.4	831	3.0	2,041	7.3	2,657	9.6	6,700	24.1	344	1.2	4,121	14.8	1,839	6.6	8,903	32.0			Southern
ธุรกิจทางการค้าและการบริการ	18,143	100.0	315	1.7	672	3.7	1,450	8.0	2,194	12.1	6,564	36.2	302	1.7	2,436	13.4	285	1.6	3,926	21.6			Business trade and service
การขายส่งและการขายปลีก การซ่อมยานยนต์และจักรยานยนต์	1,616	100.0	5	0.3	19	1.2	51	3.1	44	2.7	486	30.1	-	-	1,011	62.6	-	-	-	-	-	-	Wholesale and retail trade; repair of motor vehicles and motorcycles
การขายส่ง	2,282	100.0	67	2.9	44	1.9	204	8.9	111	4.9	1,018	44.6	203	8.9	78	3.4	47	2.1	510	22.4			Wholesale trade
การขายปลีก	5,444	100.0	16	0.3	260	4.8	349	6.4	343	6.3	2,399	44.1	-	-	106	1.9	171	3.1	1,800	33.1			Retail trade
ที่พักแรม การบริการอาหารและเครื่องดื่ม	6,398	100.0	223	3.5	94	1.5	278	4.3	1,477	23.1	1,710	26.7	83	1.3	1,102	17.2	45	0.7	1,386	21.7			Accommodation Food and beverage service activities
ข้อมูลข่าวสาร คอมพิวเตอร์ และการสื่อสาร	78	100.0	-	-	20	25.7	12	15.4	4	5.1	30	38.5	-	-	3	3.8	-	-	9	11.5			Information computer and communication
กิจกรรมด้านอสังหาริมทรัพย์	99	100.0	5	5.1	27	27.3	27	27.3	28	28.3	2	2.0	-	-	10	10.0	-	-	-	-			Real estate activities
กิจกรรมทางวิชาชีพ วิทยาศาสตร์และเทคโนโลยี	175	100.0	-	-	60	34.3	51	29.1	24	13.7	2	1.2	-	-	13	7.4	8	4.6	17	9.7			Professional, scientific and technical activities
การให้เช่า บริการท่องเที่ยว และการบริการสนับสนุนอื่นๆ	1,181	100.0	-	-	17	1.5	236	20.0	76	6.4	628	53.2	-	-	45	3.8	14	1.2	164	13.9			Rental travel service and support service activities
ศิลปะ ความบันเทิง และนันทนาการ	132	100.0	-	-	31	23.9	25	19.1	23	17.7	10	7.6	-	-	2	1.4	-	-	40	30.3			Arts, entertainment and recreation
กิจกรรมบริการอื่นๆ	737	100.0	-	-	99	13.5	217	29.5	61	8.3	278	37.7	15	2.0	66	9.0	-	-	-	-			Other service activities
อุตสาหกรรมการผลิต	7,932	100.0	50	0.6	93	1.2	337	4.3	160	2.0	125	1.6	43	0.5	1,109	14.0	1,388	17.5	4,627	58.3			Manufacturing Industrial
การผลิตอาหาร เครื่องดื่ม และยาสูบ	3,653	100.0	35	1.0	54	1.5	235	6.4	19	0.5	18	0.5	-	-	116	3.2	596	16.3	2,579	70.6			Manufacture of food, beverages and tobacco
การผลิตสิ่งทอ เสื้อผ้า และเครื่องแต่งกาย	44	100.0	-	-	3	6.7	5	11.1	-	-	-	-	-	-	30	66.7	5	11.1	2	4.4			Manufacture of textiles, wearing apparel, leather products
การผลิตไม้และผลิตภัณฑ์จากไม้และไม้ก๊อก (ยกเว้นเฟอร์นิเจอร์)	1,251	100.0	-	-	15	1.2	4	0.3	15	1.2	1	0.1	43	3.4	418	33.4	269	21.5	487	38.9			Manufacture of wood and of products of wood and cork (except furniture); manufacture of articles of straw and plaiting materials
การผลิตกระดาษและผลิตภัณฑ์กระดาษ	17	100.0	-	-	-	-	3	17.6	1	5.9	-	-	-	-	5	29.4	8	47.1	-	-			Manufacture of paper and paper products
การพิมพ์และการผลิตซ้ำสื่อบันทึกข้อมูล	56	100.0	1	2.4	8	14.8	11	19.9	5	8.3	-	-	-	-	30	53.2	-	-	1	2.4			Printing and reproduction of recorded media
การผลิตเคมีภัณฑ์และผลิตภัณฑ์เคมี	26	100.0	3	11.3	2	7.6	-	-	1	4.7	5	18.9	-	-	6	21.0	-	-	10	36.5			Manufacture of chemicals and chemical products
การผลิตผลิตภัณฑ์ยางและพลาสติก	1,402	100.0	3	0.2	6	0.4	5	0.3	7	0.5	-	-	-	-	86	6.2	420	30.0	875	62.4			Manufacture of rubber and plastic products
การผลิตผลิตภัณฑ์อื่นๆ ที่ทำจากแร่หรือโลหะ	580	100.0	-	-	2	0.3	4	0.7	62	10.7	100	17.3	-	-	51	8.8	6	1.0	355	61.2			Manufacture of other non-metallic mineral products
การผลิตโลหะขั้นมูลฐาน การผลิตผลิตภัณฑ์โลหะประดิษฐ์ (ยกเว้นเครื่องจักรและอุปกรณ์)	406	100.0	-	-	-	-	70	17.2	42	10.5	-	-	-	-	88	21.6	17	4.1	189	46.6			Manufacture of basic metals fabricated metal products (excepts machinery and equipment)
การผลิตเครื่องจักรและเครื่องมือ ซึ่งมีได้จัดประเภทไว้ในที่อื่น	31	100.0	-	-	-	-	-	-	-	-	-	-	-	-	1	3.2	10	32.3	20	64.5			Manufacture of machinery and equipment, n.e.c
การผลิตยานยนต์ รถพ่วง รถกึ่งพ่วง การผลิตอุปกรณ์ขนส่งอื่นๆ	67	100.0	-	-	-	-	-	-	6	9.0	-	-	-	-	61	91.0	-	-	-	-			Manufacture of medical, precision and optical instruments,
การผลิตเฟอร์นิเจอร์	247	100.0	-	-	2	0.8	-	-	2	0.7	-	-	-	-	142	57.2	58	23.4	44	17.9			Manufacture of furniture

ตาราง 2 จำนวนและร้อยละของแรงงานที่ต้องการ จำแนกตามตำแหน่ง/อาชีพ กิจกรรมทางเศรษฐกิจ และภาค (ต่อ)

TABLE 2 NUMBER AND PERCENTAGE OF LABOUR DEMAND BY POSITION/OCCUPATION, ECONOMIC ACTIVITY AND REGION (Cont't)

กิจกรรมทางเศรษฐกิจ	ตำแหน่ง/อาชีพ / Position/Occupation																				Economic Activity
	รวม		ผู้จัดการ ข้าราชการ		ผู้ประกอบการวิชาชีพ		เจ้าหน้าที่เทคนิคและ		เสมียน		พนักงานบริการ		ผู้ปฏิบัติงานฝีมือ		ช่างฝีมือและผู้ปฏิบัติงาน		ผู้ควบคุมเครื่องจักรใน		ผู้ประกอบการอาชีพ		
	Total		ระดับอาวุโส และผู้	ด้านต่าง ๆ	ผู้ประกอบวิชาชีพที่	เกี่ยวข้องกับด้านต่างๆ	Clerical support	และผู้จัดการขายสินค้า	ด้านการเกษตร	ป่าไม้ และประมง	ช่างฝีมือและผู้ปฏิบัติงาน	โรงงานและเครื่องจักร	งานพื้นฐาน								
จำนวน	ร้อยละ	จำนวน	ร้อยละ	จำนวน	ร้อยละ	จำนวน	ร้อยละ	จำนวน	ร้อยละ	จำนวน	ร้อยละ	จำนวน	ร้อยละ	จำนวน	ร้อยละ	จำนวน	ร้อยละ	จำนวน	ร้อยละ	จำนวน	ร้อยละ
Number	%	Number	%	Number	%	Number	%	Number	%	Number	%	Number	%	Number	%	Number	%	Number	%	Number	%
การผลิตผลิตภัณฑ์อื่นๆ	131	100.0	-	-	2	1.5	-	-	-	-	-	-	-	-	64	48.9	-	-	65	49.6	Other manufacturing
การซ่อมและการติดตั้งเครื่องจักรและอุปกรณ์	19	100.0	8	42.1	-	-	1	5.3	-	-	-	-	-	-	10	52.6	-	-	-	-	Repair and installation of machinery and equipment
การจัดการและการบำบัดน้ำเสีย ของเสียและสิ่งปฏิกูล	2	100.0	-	-	-	-	-	-	-	-	-	-	-	-	2	100.0	-	-	-	-	Water supply; sewerage, waste management and remediation activities
การก่อสร้าง	1,208	100.0	7	0.6	4	0.4	209	17.3	37	3.1	4	0.4	-	-	573	47.4	48	4.0	324	26.8	Construction
การขนส่งทางบก สถานีเก็บสินค้า	396	100.0	-	-	-	-	3	0.7	263	66.4	-	-	-	-	-	-	118	29.7	13	3.2	Land transport and storage
กิจกรรมด้านโรงพยาบาลเอกชน	131	100.0	-	-	61	47.0	42	32.1	3	2.6	7	5.2	-	-	3	2.6	-	-	14	10.5	Hospital activities

หมายเหตุ : - มีข้อมูลจำนวนเล็กน้อย ต่ำกว่าร้อยละ 0.05

Note : Negligible amount less than 0.05 percent

ตาราง 3 จำนวนและร้อยละของแรงงานที่ต้องการ จำแนกตามระดับการศึกษา กิจกรรมทางเศรษฐกิจ และภาค

TABLE 3 NUMBER AND PERCENTAGE OF LABOUR DEMAND BY LEVEL OF EDUCATION, ECONOMIC ACTIVITY AND REGION

กิจกรรมทางเศรษฐกิจ	ระดับการศึกษา / Level of Education														Economic Activity
	รวม		มัธยมศึกษา		มัธยมศึกษา		ปวส / อนุปริญา		ปริญญาตรี		ไม่จำกัดวุฒิ		การศึกษาอื่น ๆ		
	Total		ตอนต้น หรือต่ำกว่า		ตอนปลาย ปวช		Post0secondary,		หรือสูงกว่า		Not specify		Others		
			Lower secondary		Upper secondary,		Higher vocational		Bachelor degree						
		or lower		Vocational				or higher							
		จำนวน	ร้อยละ	จำนวน	ร้อยละ	จำนวน	ร้อยละ	จำนวน	ร้อยละ	จำนวน	ร้อยละ	จำนวน	ร้อยละ		
		Number	%	Number	%	Number	%	Number	%	Number	%	Number	%		
ทั่วราชอาณาจักร	306,148	100.0	99,700	32.6	57,218	18.7	26,059	8.5	45,614	14.9	75,095	24.5	2,462	0.8	Whole Kingdom
ธุรกิจทางการค้าและการบริการ	154,820	100.0	35,311	22.8	31,098	20.1	18,558	12.0	31,722	20.5	37,393	24.1	739	0.5	Business trade and service
การขายส่งและการขายปลีก การซ่อมยานยนต์และจักรยานยนต์	21,694	100.0	1,906	8.8	6,480	29.9	4,785	22.1	3,842	17.7	4,680	21.5	-	-	Wholesale and retail trade; repair of motor vehicles and motorcycles
การขายส่ง	29,484	100.0	5,241	17.8	2,846	9.7	4,024	13.6	11,992	40.7	4,662	15.8	719	2.4	Wholesale trade
การขายปลีก	39,459	100.0	7,018	17.8	11,701	29.6	4,392	11.1	4,602	11.7	11,745	29.8	-	-	Retail trade
ที่พักแรม การบริการอาหารและเครื่องดื่ม	27,157	100.0	9,462	34.8	5,901	21.7	1,559	5.8	1,005	3.7	9,230	34.0	-	-	Accommodation Food and beverage service activities
ข้อมูลข่าวสาร คอมพิวเตอร์ และการสื่อสาร	4,703	100.0	73	1.5	234	5.0	526	11.2	3,773	80.2	98	2.1	-	-	Information computer and communication
กิจกรรมด้านอสังหาริมทรัพย์	4,336	100.0	352	8.1	773	17.8	1,066	24.6	2,068	47.7	77	1.8	-	-	Real estate activities
กิจกรรมทางวิชาชีพ วิทยาศาสตร์และเทคโนโลยี	5,458	100.0	226	4.1	460	8.4	1,443	26.4	2,742	50.3	588	10.8	-	-	Professional, scientific and technical activities
การให้เช่า บริการท่องเที่ยว และการบริการสนับสนุนอื่นๆ	17,892	100.0	10,295	57.5	2,007	11.2	553	3.1	1,408	7.9	3,609	20.1	20	0.1	Rental travel service and support service activities
ศิลปะ ความบันเทิง และนันทนาการ	1,353	100.0	180	13.3	156	11.5	57	4.2	131	9.7	830	61.3	-	-	Arts, entertainment and recreation
กิจกรรมบริการอื่นๆ	3,283	100.0	557	16.9	541	16.5	153	4.7	158	4.8	1,875	57.1	-	-	Other service activities
อุตสาหกรรมการผลิต	133,114	100.0	60,647	45.6	22,516	16.9	6,082	4.6	9,915	7.4	32,357	24.3	1,597	1.2	Manufacturing Industrial
การผลิตอาหาร เครื่องดื่ม และยาสูบ	26,181	100.0	10,390	39.7	3,557	13.6	1,125	4.3	1,486	5.6	9,620	36.8	2	-	Manufacture of food, beverages and tobacco
การผลิตสิ่งทอ เสื้อผ้า และเครื่องแต่งกาย	23,397	100.0	13,707	58.6	1,287	5.6	359	1.5	1,064	4.5	5,411	23.1	1,569	6.7	Manufacture of textiles, wearing apparel, leather products
การผลิตเครื่องหนัง และผลิตภัณฑ์ที่เกี่ยวข้อง	2,237	100.0	1,474	65.9	184	8.2	18	0.8	57	2.6	504	22.5	-	-	Manufacture of leather products
การผลิตไม้และผลิตภัณฑ์จากไม้และไม้ก๊อก (ยกเว้นเฟอร์นิเจอร์)	2,569	100.0	1,074	41.8	291	11.3	85	3.3	51	2.0	1,069	41.6	-	-	Manufacture of wood and of products of wood and cork (except furniture); manufacture of articles of straw and plaiting materials
การผลิตสิ่งของจากฟางและวัสดุถักสานอื่นๆ															
การผลิตกระดาษและผลิตภัณฑ์กระดาษ	3,605	100.0	1,837	51.0	774	21.5	185	5.1	537	14.9	272	7.5	-	-	Manufacture of paper and paper products
การพิมพ์และการผลิตซ้ำสื่อบันทึกข้อมูล	3,510	100.0	1,502	42.8	469	13.4	201	5.7	826	23.5	512	14.6	-	-	Printing and reproduction of recorded media
การผลิตถ่านโค้กและผลิตภัณฑ์ที่ได้จากการกลั่นปิโตรเลียม	102	100.0	-	-	18	17.6	7	7.2	77	75.2	-	-	-	-	Manufacture of coke and refined petroleum products
การผลิตเคมีภัณฑ์และผลิตภัณฑ์เคมี	4,013	100.0	1,679	41.8	418	10.4	430	10.7	497	12.3	989	24.7	-	-	Manufacture of chemicals and chemical products
การผลิตเภสัชภัณฑ์ เคมีภัณฑ์ที่ใช้รักษาโรค และผลิตภัณฑ์จากพืชและสัตว์ที่ใช้รักษาโรค	753	100.0	310	41.1	98	13.0	69	9.1	150	19.9	127	16.9	-	-	Manufacture of pharmaceuticals, medicinal chemical and botanical products
การผลิตผลิตภัณฑ์ยางและพลาสติก	7,384	100.0	4,612	62.5	1,192	16.1	396	5.4	367	4.9	817	11.1	-	-	Manufacture of rubber and plastic products
การผลิตผลิตภัณฑ์อื่นๆ ที่ทำจากแร่โลหะ	5,685	100.0	1,845	32.4	401	7.1	170	3.0	242	4.2	3,028	53.3	-	-	Manufacture of other non0metallic mineral products
การผลิตโลหะขั้นมูลฐาน การผลิตผลิตภัณฑ์โลหะประดิษฐ์ (ยกเว้นเครื่องจักรและอุปกรณ์)	16,145	100.0	5,588	34.6	3,829	23.7	455	2.8	2,000	12.4	4,272	26.5	-	-	Manufacture of basic metals fabricated metal products (excepts machinery and equipment)

ตาราง 3 จำนวนและร้อยละของแรงงานที่ต้องการ จำแนกตามระดับการศึกษา กิจกรรมทางเศรษฐกิจ และภาค (ต่อ)

TABLE 3 NUMBER AND PERCENTAGE OF LABOUR DEMAND BY LEVEL OF EDUCATION, ECONOMIC ACTIVITY AND REGION (Cont'd)

กิจกรรมทางเศรษฐกิจ	ระดับการศึกษา / Level of Education														Economic Activity
	รวม		มัธยมศึกษา		มัธยมศึกษา		ปวส / อนุปริญญา		ปริญญาตรี		ไม่จำกัดวุฒิ		การศึกษาอื่น ๆ		
	Total		ตอนต้น หรือต่ำกว่า		ตอนปลาย ปวช		Post0secondary,		หรือสูงกว่า		Not specify		Others		
	จำนวน	ร้อยละ	จำนวน	ร้อยละ	จำนวน	ร้อยละ	จำนวน	ร้อยละ	จำนวน	ร้อยละ	จำนวน	ร้อยละ	จำนวน	ร้อยละ	
Number	%	Number	%	Number	%	Number	%	Number	%	Number	%	Number	%		
การผลิตผลิตภัณฑ์คอมพิวเตอร์ อิเล็กทรอนิกส์ และอุปกรณ์ที่ใช้ในทางวิทยาศาสตร์	7,020	100.0	4,625	65.9	1,269	18.1	314	4.5	305	4.3	508	7.2	-	-	Manufacture of computers, electronic and optical products
การผลิตอุปกรณ์ไฟฟ้า	4,104	100.0	1,946	47.5	752	18.3	168	4.1	412	10.0	827	20.1	-	-	Manufacture of electrical equipment
การผลิตเครื่องจักรและเครื่องมือ ซึ่งไม่ได้จัดประเภทไว้ในที่อื่น	4,434	100.0	2,019	45.6	955	21.5	390	8.8	329	7.4	741	16.7	-	-	Manufacture of machinery and equipment, n.e.c
การผลิตยานยนต์ รถพ่วง รถกึ่งพ่วง การผลิตอุปกรณ์ขนส่งอื่น ๆ	8,366	100.0	1,926	23.0	4,022	48.1	997	11.9	685	8.2	736	8.8	-	-	Manufacture of medical, precision and optical instruments,
การผลิตเฟอร์นิเจอร์	6,739	100.0	3,503	52.0	1,058	15.7	320	4.7	260	3.9	1,581	23.4	18	0.3	Manufacture of furniture
การผลิตผลิตภัณฑ์อื่นๆ	5,914	100.0	2,482	42.0	1,787	30.2	279	4.7	346	5.9	1,011	17.1	9	0.1	Other manufacturing
การซ่อมและการติดตั้งเครื่องจักรและอุปกรณ์	790	100.0	57	7.2	154	19.4	108	13.7	199	25.2	272	34.5	-	-	Repair and installation of machinery and equipment
การจัดการและการบำบัดน้ำเสีย ของเสียและสิ่งปฏิกูล	166	100.0	70	42.2	2	1.2	6	3.6	24	14.4	64	38.6	-	-	Water supply; sewerage, waste management and remediation activities
การก่อสร้าง	13,255	100.0	2,326	17.6	2,715	20.5	1,074	8.1	2,854	21.5	4,286	32.3	-	-	Construction
การขนส่งทางบก สถานีเก็บสินค้า	3,486	100.0	1,304	37.4	622	17.9	222	6.4	333	9.5	1,005	28.8	-	-	Land transport and storage
กิจกรรมด้านโรงพยาบาลเอกชน	1,473	100.0	112	7.5	268	18.2	123	8.4	791	53.7	54	3.7	126	8.5	Hospital activities
กรุงเทพมหานคร	120,455	100.0	30,257	25.1	23,516	19.5	11,651	9.7	30,545	25.4	24,246	20.1	240	0.2	Bangkok
ธุรกิจทางการค้าและการบริการ	72,928	100.0	15,099	20.7	14,405	19.8	8,714	11.9	23,002	31.5	11,708	16.1	-	-	Business trade and service
การขายส่งและการขายปลีก การซ่อมยานยนต์และจักรยานยนต์	6,782	100.0	590	8.7	1,590	23.5	1,050	15.5	1,821	26.8	1,732	25.5	-	-	Wholesale and retail trade; repair of motor vehicles and motorcycles
การขายส่ง	15,788	100.0	2,173	13.7	1,259	8.0	2,281	14.4	9,351	59.2	724	4.6	-	-	Wholesale trade
การขายปลีก	13,474	100.0	1,705	12.7	6,075	45.1	2,241	16.6	2,267	16.8	1,187	8.8	-	-	Retail trade
ที่พักแรม การบริการอาหารและเครื่องดื่ม	9,521	100.0	3,104	32.6	2,100	22.1	163	1.7	441	4.6	3,714	39.0	-	-	Accommodation Food and beverage service activities
ข้อมูลข่าวสาร คอมพิวเตอร์ และการสื่อสาร	4,229	100.0	60	1.4	70	1.7	502	11.9	3,527	83.3	71	1.7	-	-	Information computer and communication
กิจกรรมด้านอสังหาริมทรัพย์	3,840	100.0	256	6.6	763	19.9	825	21.5	1,997	52.0	-	-	-	-	Real estate activities
กิจกรรมทางวิชาชีพ วิทยาศาสตร์และเทคโนโลยี	4,626	100.0	172	3.7	280	6.1	1,196	25.8	2,424	52.4	554	12.0	-	-	Professional, scientific and technical activities
การให้เช่า บริการท่องเที่ยว และการบริการสนับสนุนอื่นๆ	12,208	100.0	6,736	55.1	1,790	14.7	429	3.5	1,071	8.8	2,182	17.9	-	-	Rental travel service and support service activities
ศิลปะ ความบันเทิง และนันทนาการ	870	100.0	65	7.4	39	4.5	6	0.7	80	9.2	680	78.2	-	-	Arts, entertainment and recreation
กิจกรรมบริการอื่นๆ	1,590	100.0	239	15.1	441	27.7	22	1.4	23	1.4	865	54.4	-	-	Other service activities
อุตสาหกรรมการผลิต	38,278	100.0	14,642	38.3	6,877	18.0	2,171	5.7	4,519	11.7	9,955	26.0	114	0.3	Manufacturing Industrial
การผลิตอาหาร เครื่องดื่ม และยาสูบ	4,743	100.0	1,648	34.7	1,038	21.9	199	4.2	755	15.9	1,102	23.3	-	-	Manufacture of food, beverages and tobacco
การผลิตสิ่งทอ เสื้อผ้า และเครื่องแต่งกาย	10,722	100.0	4,956	46.2	923	8.6	211	2.0	770	7.1	3,748	35.0	114	1.0	Manufacture of textiles, wearing apparel, leather products
การผลิตเครื่องหนัง และผลิตภัณฑ์ที่เกี่ยวข้อง	1,305	100.0	911	69.7	184	14.1	-	-	41	3.2	170	13.0	-	-	Manufacture of leather products

ตาราง 3 จำนวนและร้อยละของแรงงานที่ต้องการ จำแนกตามระดับการศึกษา กิจกรรมทางเศรษฐกิจ และภาค (ต่อ)

TABLE 3 NUMBER AND PERCENTAGE OF LABOUR DEMAND BY LEVEL OF EDUCATION, ECONOMIC ACTIVITY AND REGION (Cont'd)

กิจกรรมทางเศรษฐกิจ	ระดับการศึกษา / Level of Education														Economic Activity
	รวม		มัธยมศึกษา		มัธยมศึกษา		ปวส / อนุปริญญา		ปริญญาตรี		ไม่จำกัดวุฒิ		การศึกษาอื่น ๆ		
	Total		ตอนต้น หรือต่ำกว่า		ตอนปลาย ปวช		Postsecondary,		หรือสูงกว่า		Not specify		Others		
			Lower secondary		Upper secondary,		Higher vocational		Bachelor degree						
		or lower		Vocational				or higher							
		จำนวน	ร้อยละ	จำนวน	ร้อยละ	จำนวน	ร้อยละ	จำนวน	ร้อยละ	จำนวน	ร้อยละ	จำนวน	ร้อยละ	จำนวน	ร้อยละ
		Number	%	Number	%	Number	%	Number	%	Number	%	Number	%	Number	%
การผลิตไม้และผลิตภัณฑ์จากไม้และไม้ก๊อก (ยกเว้นเฟอร์นิเจอร์)	322	100.0	310	96.3	-	-	2	0.7	10	3.0	-	-	-	-	Manufacture of wood and of products of wood and cork (except furniture); manufacture of articles of straw and plaiting materials
การผลิตกระดาษและผลิตภัณฑ์กระดาษ	747	100.0	176	23.6	183	24.4	18	2.4	129	17.3	242	32.3	-	-	Manufacture of paper and paper products
การพิมพ์และการผลิตซ้ำสื่อบันทึกข้อมูล	3,002	100.0	1,386	46.2	275	9.2	102	3.4	752	25.0	487	16.2	-	-	Printing and reproduction of recorded media
การผลิตถ่านโค้กและผลิตภัณฑ์ที่ได้จากการกลั่นปิโตรเลียม	70	100.0	-	-	-	-	-	-	70	100.0	-	-	-	-	Manufacture of coke and refined petroleum products
การผลิตเคมีภัณฑ์และผลิตภัณฑ์เคมี	991	100.0	218	22.1	307	31.0	187	18.8	243	24.5	36	3.6	-	-	Manufacture of chemicals and chemical products
การผลิตเภสัชภัณฑ์ เคมีภัณฑ์ที่ใช้รักษาโรค และผลิตภัณฑ์จากพืชและสัตว์ที่ใช้รักษาโรค	293	100.0	8	2.7	92	31.3	62	21.3	78	26.6	53	18.1	-	-	Manufacture of pharmaceuticals, medicinal chemical and botanical products
การผลิตผลิตภัณฑ์ยางและพลาสติก	2,321	100.0	1,142	49.2	444	19.1	136	5.9	171	7.4	428	18.4	-	-	Manufacture of rubber and plastic products
การผลิตผลิตภัณฑ์อื่นๆ ที่ทำจากแร่โลหะ	536	100.0	206	38.5	59	11.0	16	3.0	121	22.6	134	24.9	-	-	Manufacture of other nonmetallic mineral products
การผลิตโลหะขั้นมูลฐาน การผลิตผลิตภัณฑ์โลหะประดิษฐ์ (ยกเว้นเครื่องจักรและอุปกรณ์)	3,996	100.0	1,888	47.2	745	18.7	165	4.1	151	3.8	1,047	26.2	-	-	Manufacture of basic metals fabricated metal products (excepts machinery and equipment)
การผลิตผลิตภัณฑ์คอมพิวเตอร์ อิเล็กทรอนิกส์ และอุปกรณ์ที่ใช้ในทางทัศนศาสตร์	1,329	100.0	7	0.5	820	61.7	160	12.0	160	12.1	182	13.7	-	-	Manufacture of computers, electronic and optical products
การผลิตอุปกรณ์ไฟฟ้า	1,519	100.0	298	19.6	264	17.4	151	9.9	204	13.4	603	39.7	-	-	Manufacture of electrical equipment
การผลิตเครื่องจักรและเครื่องมือ ซึ่งมีได้จัดประเภทไว้ในที่อื่น	884	100.0	49	5.6	212	24.0	203	22.9	170	19.2	250	28.3	-	-	Manufacture of machinery and equipment, n.e.c
การผลิตยานยนต์ รถพ่วง รถกึ่งพ่วง การผลิตอุปกรณ์ขนส่งอื่นๆ	1,096	100.0	483	44.2	258	23.5	92	8.4	101	9.2	161	14.7	-	-	Manufacture of medical, precision and optical instruments,
การผลิตเฟอร์นิเจอร์	1,965	100.0	368	18.7	241	12.3	284	14.5	191	9.7	880	44.8	-	-	Manufacture of furniture
การผลิตผลิตภัณฑ์อื่นๆ	2,223	100.0	579	26.0	778	35.0	158	7.1	310	14.0	397	17.9	-	-	Other manufacturing
การซ่อมและการติดตั้งเครื่องจักรและอุปกรณ์	171	100.0	7	4.1	55	32.1	25	14.4	67	39.1	18	10.3	-	-	Repair and installation of machinery and equipment
การจัดการและการบำบัดน้ำเสีย ของเสียและสิ่งปฏิกูล	44	100.0	3	6.1	-	-	-	-	24	54.5	17	39.4	-	-	Water supply; sewerage, waste management and remediation activities
การก่อสร้าง	7,247	100.0	221	3.0	1,987	27.4	684	9.4	2,323	32.1	2,033	28.1	-	-	Construction
การขนส่งทางบก สถานีเก็บสินค้า	1,041	100.0	272	26.1	59	5.6	32	3.1	168	16.2	510	49.0	-	-	Land transport and storage
กิจกรรมด้านโรงพยาบาลเอกชน	961	100.0	23	2.4	189	19.7	50	5.2	533	55.4	40	4.2	126	13.1	Hospital activities
บริเวณเขต	47,600	100.0	19,241	40.4	7,209	15.1	3,416	7.2	5,802	12.2	11,931	25.1	2	-	Vicinity
ธุรกิจทางการค้าและการบริการ	11,252	100.0	1,310	11.6	2,255	20.1	1,932	17.2	2,659	23.6	3,095	27.5	-	-	Business trade and service
การขายส่งและการขายปลีก การซ่อมยานยนต์และจักรยานยนต์	3,115	100.0	84	2.7	1,135	36.4	659	21.2	457	14.7	780	25.0	-	-	Wholesale and retail trade; repair of motor vehicles and motorcycles
การขายส่ง	3,133	100.0	-	-	259	8.3	751	24.0	1,319	42.1	804	25.6	-	-	Wholesale trade

ตาราง 3 จำนวนและร้อยละของแรงงานที่ต้องการ จำแนกตามระดับการศึกษา กิจกรรมทางเศรษฐกิจ และภาค (ต่อ)

TABLE 3 NUMBER AND PERCENTAGE OF LABOUR DEMAND BY LEVEL OF EDUCATION, ECONOMIC ACTIVITY AND REGION (Cont'd)

กิจกรรมทางเศรษฐกิจ	ระดับการศึกษา / Level of Education														Economic Activity
	รวม		มัธยมศึกษา		มัธยมศึกษา		ปวส / อนุปริญญา		ปริญญาตรี		ไม่จำกัดวุฒิ		การศึกษาอื่น ๆ		
	Total		ตอนต้น หรือต่ำกว่า		ตอนปลาย ปวช		Post0secondary,		หรือสูงกว่า		Not specify		Others		
			Lower secondary		Upper secondary,		Higher vocational		Bachelor degree						
		or lower		Vocational				or higher							
		จำนวน	ร้อยละ	จำนวน	ร้อยละ	จำนวน	ร้อยละ	จำนวน	ร้อยละ	จำนวน	ร้อยละ	จำนวน	ร้อยละ		
		Number	%	Number	%	Number	%	Number	%	Number	%	Number	%		
การขายปลีก	2,361	100.0	92	3.9	564	23.9	226	9.6	664	28.1	814	34.5	-	-	Retail trade
ที่พักรวม การบริการอาหารและเครื่องดื่ม	766	100.0	519	67.6	40	5.3	-	-	16	2.1	192	25.0	-	-	Accommodation Food and beverage service activities
ข้อมูลข่าวสาร คอมพิวเตอร์ และการสื่อสาร	214	100.0	7	3.3	110	51.4	-	-	97	45.3	-	-	-	-	Information computer and communication
กิจกรรมด้านอสังหาริมทรัพย์	259	100.0	74	28.6	-	-	185	71.4	-	-	-	-	-	-	Real estate activities
กิจกรรมทางวิชาชีพ วิทยาศาสตร์และเทคโนโลยี	211	100.0	35	16.4	102	48.1	24	11.5	51	24.0	-	-	-	-	Professional, scientific and technical activities
การให้เช่า บริการท่องเที่ยว และการบริการสนับสนุนอื่นๆ	847	100.0	380	44.8	10	1.2	18	2.1	18	2.2	421	49.7	-	-	Rental travel service and support service activities
ศิลปะ ความบันเทิง และนันทนาการ	43	100.0	-	-	22	52.4	15	35.7	-	-	5	11.9	-	-	Arts, entertainment and recreation
กิจกรรมบริการอื่นๆ	304	100.0	120	39.5	13	4.2	54	17.8	38	12.3	80	26.2	-	-	Other service activities
อุตสาหกรรมการผลิต	34,418	100.0	17,577	51.1	4,570	13.3	1,198	3.4	2,922	8.5	8,148	23.7	2	-	Manufacturing Industrial
การผลิตอาหาร เครื่องดื่ม และยาสูบ	5,015	100.0	1,659	33.1	33	0.7	184	3.7	195	3.8	2,941	58.7	2	-	Manufacture of food, beverages and tobacco
การผลิตสิ่งทอ เสื้อผ้า และเครื่องแต่งกาย	4,080	100.0	3,403	83.4	167	4.1	27	0.7	132	3.2	352	8.6	-	-	Manufacture of textiles, wearing apparel, leather products
การผลิตเครื่องหนัง และผลิตภัณฑ์ที่เกี่ยวข้อง	109	100.0	109	100.0	-	-	-	-	-	-	-	-	-	-	Manufacture of leather products
การผลิตไม้และผลิตภัณฑ์จากไม้และไม้ก๊อก (ยกเว้นเฟอร์นิเจอร์)	657	100.0	8	1.3	17	2.6	-	-	14	2.2	617	93.9	-	-	Manufacture of wood and of products of wood and cork (except furniture);
การผลิตสิ่งของจากฟางและวัสดุถักสานอื่นๆ															manufacture of articles of straw and plaiting materials
การผลิตกระดาษและผลิตภัณฑ์กระดาษ	1,043	100.0	929	89.0	10	1.0	70	6.7	35	3.3	-	-	-	-	Manufacture of paper and paper products
การพิมพ์และการผลิตซ้ำสื่อบันทึกข้อมูล	269	100.0	84	31.1	142	52.8	22	8.1	18	6.9	3	1.1	-	-	Printing and reproduction of recorded media
การผลิตถ่านโค้กและผลิตภัณฑ์ที่ได้จากการกลั่นปิโตรเลียม	4	100.0	-	-	-	-	4	100.0	-	-	-	-	-	-	Manufacture of coke and refined petroleum products
การผลิตเคมีภัณฑ์และผลิตภัณฑ์เคมี	1,899	100.0	1,348	71.0	92	4.8	216	11.4	242	12.8	-	-	-	-	Manufacture of chemicals and chemical products
การผลิตเภสัชภัณฑ์ เคมีภัณฑ์ที่ใช้รักษาโรค และผลิตภัณฑ์จากพืชและสัตว์ที่ใช้รักษาโรค	367	100.0	272	74.3	-	-	6	1.6	58	15.9	30	8.2	-	-	Manufacture of pharmaceuticals, medicinal chemical and botanical products
การผลิตผลิตภัณฑ์ยางและพลาสติก	1,731	100.0	1,568	90.6	42	2.4	30	1.7	92	5.3	-	-	-	-	Manufacture of rubber and plastic products
การผลิตผลิตภัณฑ์อื่นๆ ที่ทำจากแร่โลหะ	1,261	100.0	94	7.4			2	0.2	40	3.1	1,076	85.4	-	-	Manufacture of other non-metallic mineral products
การผลิตโลหะขั้นมูลฐาน การผลิตผลิตภัณฑ์โลหะประดิษฐ์ (ยกเว้นเครื่องจักรและอุปกรณ์)	7,916	100.0	2,508	31.7	2,057	26.0	63	0.8	1,389	17.5	1,899	24.0	-	-	Manufacture of basic metals fabricated metal products (excepts machinery and equipment)
การผลิตผลิตภัณฑ์คอมพิวเตอร์ อิเล็กทรอนิกส์ และอุปกรณ์ที่ใช้ในทางวิทยาศาสตร์	1,189	100.0	849	71.4	133	11.2	19	1.6	26	2.2	162	13.6	-	-	Manufacture of computers, electronic and optical products
การผลิตอุปกรณ์ไฟฟ้า	398	100.0	264	66.4	93	23.3	6	1.5	35	8.8	-	-	-	-	Manufacture of electrical equipment
การผลิตเครื่องจักรและเครื่องมือ ซึ่งมีได้จัดประเภทไว้ในที่อื่น	1,235	100.0	321	26.0	264	21.4	114	9.3	127	10.3	408	33.0	-	-	Manufacture of machinery and equipment, n.e.c
การผลิตยานยนต์ รถพ่วง การผลิตอุปกรณ์ขนส่งอื่นๆ	2,683	100.0	932	34.7	840	31.3	265	9.9	369	13.8	277	10.3	-	-	Manufacture of medical, precision and optical instruments,

ตาราง 3 จำนวนและร้อยละของแรงงานที่ต้องการ จำแนกตามระดับการศึกษา กิจกรรมทางเศรษฐกิจ และภาค (ต่อ)

TABLE 3 NUMBER AND PERCENTAGE OF LABOUR DEMAND BY LEVEL OF EDUCATION, ECONOMIC ACTIVITY AND REGION (Cont'd)

กิจกรรมทางเศรษฐกิจ	ระดับการศึกษา / Level of Education														Economic Activity
	รวม		มัธยมศึกษา		มัธยมศึกษา		ปวส / อนุปริญญา		ปริญญาตรี		ไม่จำกัดวุฒิ		การศึกษาอื่น ๆ		
	Total		ตอนต้น หรือต่ำกว่า		ตอนปลาย ปวช		Postsecondary,		หรือสูงกว่า		Not specify		Others		
			Lower secondary		Upper secondary,		Higher vocational		Bachelor degree						
		or lower		Vocational				or higher							
		จำนวน	ร้อยละ	จำนวน	ร้อยละ	จำนวน	ร้อยละ	จำนวน	ร้อยละ	จำนวน	ร้อยละ	จำนวน	ร้อยละ		
		Number	%	Number	%	Number	%	Number	%	Number	%	Number	%		
การผลิตเฟอร์นิเจอร์	3,435	100.0	2,642	76.9	575	16.7	22	0.6	33	1.0	164	4.8	-	-	Manufacture of furniture
การผลิตผลิตภัณฑ์อื่นๆ	770	100.0	587	76.2	-	-	108	14.0	16	2.1	59	7.7	-	-	Other manufacturing
การซ่อมและการติดตั้งเครื่องจักรและอุปกรณ์	334	100.0	-	-	58	17.4	38	11.5	100	30.0	137	41.1	-	-	Repair and installation of machinery and equipment
การจัดการและการบำบัดน้ำเสีย ของเสียและสิ่งปฏิกูล	23	100.0	-	-	-	-	-	-	-	-	23	100.0	-	-	Water supply; sewerage, waste management and remediation activities
การก่อสร้าง	1,477	100.0	178	12.0	248	16.8	223	15.1	188	12.7	640	43.4	-	-	Construction
การขนส่งทางบก สถานีเก็บสินค้า	338	100.0	176	52.2	100	29.7	5	1.4	9	2.7	47	14.0	-	-	Land transport and storage
กิจกรรมด้านโรงพยาบาลเอกชน	115	100.0	-	-	35	30.1	58	50.2	23	19.7	-	-	-	-	Hospital activities
กลาง	48,707	100.0	21,567	44.3	9,184	18.8	3,291	6.7	2,323	4.8	11,623	23.9	719	1.5	Central
ธุรกิจทางการค้าและการบริการ	17,690	100.0	6,526	36.9	3,113	17.6	1,305	7.4	638	3.6	5,389	30.4	719	4.1	Business trade and service
การขายส่งและการขายปลีก การซ่อมยานยนต์และจักรยานยนต์	4,165	100.0	1,081	25.9	1,677	40.2	394	9.5	403	9.7	610	14.7	-	-	Wholesale and retail trade; repair of motor vehicles and motorcycles
การขายส่ง	2,144	100.0	736	34.3	185	8.6	97	4.5	19	1.0	389	18.1	719	33.5	Wholesale trade
การขายปลีก	3,525	100.0	1,288	36.5	778	22.1	525	14.9	77	2.2	856	24.3	-	-	Retail trade
ที่พักแรม การบริการอาหารและเครื่องดื่ม	6,156	100.0	3,215	52.2	355	5.8	91	1.5	56	0.9	2,439	39.6	-	-	Accommodation Food and beverage service activities
ข้อมูลข่าวสาร คอมพิวเตอร์ และการสื่อสาร	40	100.0	-	-	2	4.8	7	17.1	25	61.0	7	17.1	-	-	Information computer and communication
กิจกรรมด้านอสังหาริมทรัพย์	128	100.0	13	17.6	-	-	34	26.3	5	3.5	67	52.6	-	-	Real estate activities
กิจกรรมทางวิชาชีพ วิทยาศาสตร์และเทคโนโลยี	207	100.0	11	5.3	30	14.5	127	61.3	27	13.1	12	5.8	-	-	Professional, scientific and technical activities
การให้เช่า บริการท่องเที่ยว และการบริการสนับสนุนอื่นๆ	936	100.0	158	16.8	15	1.6	13	1.4	26	2.8	724	77.4	-	-	Rental travel service and support service activities
ศิลปะ ความบันเทิง และนันทนาการ	154	100.0	15	9.7	73	47.2	4	2.6	1	0.7	61	39.8	-	-	Arts, entertainment and recreation
กิจกรรมบริการอื่นๆ	235	100.0	-	-	-	-	13	5.6	-	-	222	94.4	-	-	Other service activities
อุตสาหกรรมการผลิต	27,665	100.0	12,893	46.6	5,970	21.6	1,922	7.0	1,557	5.6	5,323	19.2	-	-	Manufacturing Industrial
การผลิตอาหาร เครื่องดื่ม และยาสูบ	2,649	100.0	1,076	40.6	338	12.8	522	19.7	144	5.4	569	21.5	-	-	Manufacture of food, beverages and tobacco
การผลิตสิ่งทอ เสื้อผ้า และเครื่องแต่งกาย	2,145	100.0	1,677	78.2	46	2.1	111	5.2	68	3.2	243	11.3	-	-	Manufacture of textiles, wearing apparel, leather products
การผลิตเครื่องหนัง และผลิตภัณฑ์ที่เกี่ยวข้อง	555	100.0	414	74.7	-	-	14	2.5	16	2.9	110	19.9	-	-	Manufacture of leather products
การผลิตไม้และผลิตภัณฑ์จากไม้และไม้ก๊อก (ยกเว้นเฟอร์นิเจอร์)	142	100.0	61	43.0	-	-	3	2.1	-	-	78	54.9	-	-	Manufacture of wood and of products of wood and cork (except furniture);
การผลิตสิ่งของจากฟางและวัสดุถักสานอื่นๆ															manufacture of articles of straw and plaiting materials
การผลิตกระดาษและผลิตภัณฑ์กระดาษ	1,663	100.0	723	43.5	495	29.7	71	4.3	360	21.6	15	0.9	-	-	Manufacture of paper and paper products
การพิมพ์และการผลิตซ้ำสื่อบันทึกข้อมูล	87	100.0	18	20.5	8	9.1	45	51.1	12	13.6	5	5.7	-	-	Printing and reproduction of recorded media
การผลิตถ่านโค้กและผลิตภัณฑ์ที่ได้จากการถลุงปิโตรเลียม	28	100.0	-	-	18	64.3	3	11.9	7	23.8	-	-	-	-	Manufacture of coke and refined petroleum products

ตาราง 3 จำนวนและร้อยละของแรงงานที่ต้องการ จำแนกตามระดับการศึกษา กิจกรรมทางเศรษฐกิจ และภาค (ต่อ)

TABLE 3 NUMBER AND PERCENTAGE OF LABOUR DEMAND BY LEVEL OF EDUCATION, ECONOMIC ACTIVITY AND REGION (Cont'd)

กิจกรรมทางเศรษฐกิจ	ระดับการศึกษา / Level of Education														Economic Activity
	รวม		มัธยมศึกษา		มัธยมศึกษา		ปวส / อนุปริญญา		ปริญญาตรี		ไม่จำกัดวุฒิ		การศึกษาอื่น ๆ		
	Total		ตอนต้น หรือต่ำกว่า		ตอนปลาย ปวช		Postsecondary,		หรือสูงกว่า		Not specify		Others		
			Lower secondary		Upper secondary,		Higher vocational		Bachelor degree						
		or lower		Vocational				or higher							
		จำนวน	ร้อยละ	จำนวน	ร้อยละ	จำนวน	ร้อยละ	จำนวน	ร้อยละ	จำนวน	ร้อยละ	จำนวน	ร้อยละ	จำนวน	ร้อยละ
		Number	%	Number	%	Number	%	Number	%	Number	%	Number	%	Number	%
การผลิตเคมีภัณฑ์และผลิตภัณฑ์เคมี	1,035	100.0	63	6.1	12	1.2	25	2.4	-	-	935	90.3	-	-	Manufacture of chemicals and chemical products
การผลิตเภสัชภัณฑ์ เคมีภัณฑ์ที่ใช้รักษาโรค และผลิตภัณฑ์จากพืช และสัตว์ที่ใช้รักษาโรค	90	100.0	29	31.9	4	4.4	-	-	14	15.4	44	48.3	-	-	Manufacture of pharmaceuticals, medicinal chemical and botanical products
การผลิตผลิตภัณฑ์ยางและพลาสติก	1,638	100.0	815	49.7	644	39.3	126	7.7	47	2.8	7	0.5	-	-	Manufacture of rubber and plastic products
การผลิตผลิตภัณฑ์อื่นๆ ที่ทำจากแร่โลหะ	1,456	100.0	450	30.9	-	-	19	1.3	32	2.3	954	65.5	-	-	Manufacture of other nonmetallic mineral products
การผลิตโลหะขั้นมูลฐาน การผลิตผลิตภัณฑ์โลหะประดิษฐ์ (ยกเว้นเครื่องจักรและอุปกรณ์)	2,992	100.0	973	32.6	534	17.8	133	4.4	329	11.0	1,023	34.2	-	-	Manufacture of basic metals fabricated metal products (excepts machinery and equipment)
การผลิตผลิตภัณฑ์คอมพิวเตอร์ อิเล็กทรอนิกส์ และอุปกรณ์ที่ใช้ในทางทัศนศาสตร์	3,284	100.0	2,933	89.3	63	1.9	130	3.9	81	2.5	77	2.4	-	-	Manufacture of computers, electronic and optical products
การผลิตอุปกรณ์ไฟฟ้า	1,736	100.0	961	55.3	377	21.7	3	0.2	171	9.9	224	12.9	-	-	Manufacture of electrical equipment
การผลิตเครื่องจักรและเครื่องมือ ซึ่งมีได้จัดประเภทไว้ในที่อื่น	2,198	100.0	1,617	73.6	454	20.6	53	2.4	19	0.9	56	2.5	-	-	Manufacture of machinery and equipment, n.e.c
การผลิตยานยนต์ รถพ่วง รถกึ่งพ่วง การผลิตอุปกรณ์ขนส่งอื่นๆ	4,461	100.0	497	11.1	2,848	63.9	626	14.0	208	4.7	281	6.3	-	-	Manufacture of medical, precision and optical instruments,
การผลิตเฟอร์นิเจอร์	512	100.0	199	38.9	52	10.1	4	0.8	16	3.1	241	47.1	-	-	Manufacture of furniture
การผลิตผลิตภัณฑ์อื่นๆ	815	100.0	317	38.9	79	9.7	-	-	17	2.1	401	49.3	-	-	Other manufacturing
การซ่อมและการติดตั้งเครื่องจักรและอุปกรณ์	121	100.0	26	21.5	-	-	26	21.5	16	13.2	53	43.8	-	-	Repair and installation of machinery and equipment
การจัดการและการบำบัดน้ำเสีย ของเสียและสิ่งปฏิกูล	57	100.0	45	79.0	-	-	6	10.5	-	-	6	10.5	-	-	Water supply; sewerage, waste management and remediation activities
การก่อสร้าง	2,651	100.0	1,857	70.0	25	1.0	64	2.4	13	0.5	692	26.1	-	-	Construction
การขนส่งทางบก สถานีเก็บสินค้า	617	100.0	259	41.9	70	11.3	-	-	69	11.2	219	35.6	-	-	Land transport and storage
กิจกรรมด้านโรงพยาบาลเอกชน	84	100.0	32	38.5	6	6.7	-	-	46	54.8	-	-	-	-	Hospital activities
เหนือ	29,944	100.0	9,011	30.0	6,736	22.5	3,032	10.1	2,866	9.6	8,299	27.7	-	-	Northern
ธุรกิจทางการค้าและการบริการ	16,642	100.0	3,368	20.2	3,602	21.6	2,707	16.3	2,371	14.2	4,593	27.6	-	-	Business trade and service
การขายส่งและการขายปลีก การซ่อมยานยนต์และจักรยานยนต์	2,556	100.0	17	0.7	544	21.3	1,058	41.4	311	12.2	626	24.5	-	-	Wholesale and retail trade; repair of motor vehicles and motorcycles
การขายส่ง	3,564	100.0	766	21.5	516	14.5	70	2.0	763	21.4	1,449	40.7	-	-	Wholesale trade
การขายปลีก	5,936	100.0	784	13.2	1,627	27.4	1,200	20.2	1,019	17.2	1,306	22.0	-	-	Retail trade
ที่พักแรม การบริการอาหารและเครื่องดื่ม	3,102	100.0	907	29.3	853	27.5	250	8.1	34	1.1	1,058	34.1	-	-	Accommodation Food and beverage service activities
ข้อมูลข่าวสาร คอมพิวเตอร์ และการสื่อสาร	84	100.0	4	4.5	2	2.6	8	9.1	61	73.0	9	10.8	-	-	Information computer and communication
กิจกรรมทางวิชาชีพ วิทยาศาสตร์และเทคโนโลยี	207	100.0	-	-	5	2.4	50	24.4	151	73.2	-	-	-	-	Professional, scientific and technical activities
การให้เช่า บริการท่องเที่ยว และการบริการสนับสนุนอื่นๆ	962	100.0	838	87.0	37	3.8	44	4.6	24	2.5	19	2.0	-	-	Rental travel service and support service activities

ตาราง 3 จำนวนและร้อยละของแรงงานที่ต้องการ จำแนกตามระดับการศึกษา กิจกรรมทางเศรษฐกิจ และภาค (ต่อ)

TABLE 3 NUMBER AND PERCENTAGE OF LABOUR DEMAND BY LEVEL OF EDUCATION, ECONOMIC ACTIVITY AND REGION (Cont'd)

กิจกรรมทางเศรษฐกิจ	ระดับการศึกษา / Level of Education														Economic Activity
	รวม		มัธยมศึกษา		มัธยมศึกษา		ปวส / อนุปริญญา		ปริญญาตรี		ไม่จำกัดวุฒิ		การศึกษาอื่น ๆ		
	Total		ตอนต้น หรือต่ำกว่า		ตอนปลาย ปวช		Post0secondary,		หรือสูงกว่า		Not specify		Others		
			Lower secondary		Upper secondary,		Higher vocational		Bachelor degree						
		or lower		Vocational				or higher							
		จำนวน	ร้อยละ	จำนวน	ร้อยละ	จำนวน	ร้อยละ	จำนวน	ร้อยละ	จำนวน	ร้อยละ	จำนวน	ร้อยละ		
		Number	%	Number	%	Number	%	Number	%	Number	%	Number	%		
ศิลปะ ความบันเทิง และนันทนาการ	96	100.0	25	25.6	13	13.8	15	15.6	-	-	43	45.0	-	-	Arts, entertainment and recreation
กิจกรรมบริการอื่น ๆ	135	100.0	27	20.2	5	3.6	12	8.9	8	5.9	83	61.5	-	-	Other service activities
อุตสาหกรรมการผลิต	12,061	100.0	5,549	46.0	2,668	22.1	281	2.3	355	3.0	3,209	26.6	-	-	Manufacturing Industrial
การผลิตอาหาร เครื่องดื่ม และยาสูบ	3,702	100.0	1,749	47.2	768	20.7	102	2.8	102	2.8	981	26.5	-	-	Manufacture of food, beverages and tobacco
การผลิตสิ่งทอ เสื้อผ้า และเครื่องแต่งกาย	2,678	100.0	2,045	76.3	63	2.4	3	0.1	60	2.2	508	19.0	-	-	Manufacture of textiles, wearing apparel, leather products
การผลิตเครื่องหนัง และผลิตภัณฑ์ที่เกี่ยวข้อง	212	100.0	8	3.8	-	-	4	1.9	-	-	200	94.3	-	-	Manufacture of leather products
การผลิตไม้และผลิตภัณฑ์จากไม้และไม้ก๊อก (ยกเว้นเฟอร์นิเจอร์)	116	100.0	48	41.4	29	24.6	2	2.1	2	1.7	35	30.2	-	-	Manufacture of wood and of products of wood and cork (except furniture);
การผลิตสิ่งของจากฟางและวัสดุสานอื่นๆ															manufacture of articles of straw and plaiting materials
การผลิตกระดาษและผลิตภัณฑ์กระดาษ	100	100.0	-	-	70	69.8	16	16.2	7	7.0	7	7.0	-	-	Manufacture of paper and paper products
การพิมพ์และการผลิตซ้ำสิ่งบันทึกข้อมูล	46	100.0	4	9.2	4	8.5	18	38.6	16	34.5	4	9.2	-	-	Printing and reproduction of recorded media
การผลิตเคมีภัณฑ์และผลิตภัณฑ์เคมี	39	100.0	30	76.5	-	-	-	-	-	-	9	23.5	-	-	Manufacture of chemicals and chemical products
การผลิตเภสัชภัณฑ์ เคมีภัณฑ์ที่ใช้รักษาโรค และผลิตภัณฑ์จากพืชและสัตว์ที่ใช้รักษาโรค	3	100.0	1	33.3	2	66.7	-	-	-	-	-	-	-	-	Manufacture of pharmaceuticals, medicinal chemical and botanical products
การผลิตผลิตภัณฑ์ยางและพลาสติก	122	100.0	73	60.1	1	1.0	17	14.2	18	14.8	12	9.9	-	-	Manufacture of rubber and plastic products
การผลิตผลิตภัณฑ์อื่นๆ ที่ทำจากแร่โลหะ	1,392	100.0	295	21.4	237	17.0	38	2.7	45	3.2	777	55.8	-	-	Manufacture of other nonmetallic mineral products
การผลิตโลหะขั้นมูลฐาน การผลิตผลิตภัณฑ์โลหะประดิษฐ์ (ยกเว้นเครื่องจักรและอุปกรณ์)	554	100.0	56	10.1	209	37.8	27	4.9	34	6.1	228	41.1	-	-	Manufacture of basic metals fabricated metal products (excepts machinery and equipment)
การผลิตผลิตภัณฑ์คอมพิวเตอร์ อิเล็กทรอนิกส์ และอุปกรณ์ที่ใช้ในทางทัศนศาสตร์	700	100.0	336	48.0	238	34.0	5	0.7	35	5.0	86	12.3	-	-	Manufacture of computers, electronic and optical products
การผลิตอุปกรณ์ไฟฟ้า	450	100.0	423	94.1	18	4.1	7	1.5	1	0.3	-	-	-	-	Manufacture of electrical equipment
การผลิตเครื่องจักรและเครื่องมือ ซึ่งมีได้จัดประเภทไว้ในที่อื่น	61	100.0	3	4.9	9	14.8	13	21.3	10	16.4	26	42.6	-	-	Manufacture of machinery and equipment, n.e.c
การผลิตยานยนต์ รถพ่วง รถกึ่งพ่วง การผลิตอุปกรณ์ขนส่งอื่นๆ	43	100.0	12	27.9	18	41.9	7	16.2	6	14.0	-	-	-	-	Manufacture of medical, precision and optical instruments,
การผลิตเฟอร์นิเจอร์	430	100.0	96	22.4	143	33.2	6	1.3	9	2.2	176	40.9	-	-	Manufacture of furniture
การผลิตผลิตภัณฑ์อื่นๆ	1,291	100.0	327	25.3	832	64.5	3	0.2	1	0.1	127	9.9	-	-	Other manufacturing
การซ่อมและการติดตั้งเครื่องจักรและอุปกรณ์	85	100.0	20	24.1	26	31.1	13	15.4	9	10.3	16	19.1	-	-	Repair and installation of machinery and equipment
การจัดการและการบำบัดน้ำเสีย ของเสียและสิ่งปฏิกูล	39	100.0	22	55.9	-	-	-	-	-	-	17	44.1	-	-	Water supply; sewerage, waste management and remediation activities
การก่อสร้าง	474	100.0	11	2.3	111	23.4	18	3.8	41	8.7	293	61.8	-	-	Construction
การขนส่งทางบก สถานีเก็บสินค้า	665	100.0	75	11.4	340	51.2	26	3.8	23	3.5	200	30.1	-	-	Land transport and storage
กิจกรรมด้านโรงพยาบาลเอกชน	102	100.0	7	7.2	15	14.3	-	-	76	74.6	4	3.9	-	-	Hospital activities

ตาราง 3 จำนวนและร้อยละของแรงงานที่ต้องการ จำแนกตามระดับการศึกษา กิจกรรมทางเศรษฐกิจ และภาค (ต่อ)

TABLE 3 NUMBER AND PERCENTAGE OF LABOUR DEMAND BY LEVEL OF EDUCATION, ECONOMIC ACTIVITY AND REGION (Cont'd)

กิจกรรมทางเศรษฐกิจ	ระดับการศึกษา / Level of Education														Economic Activity	
	รวม		มัธยมศึกษา		มัธยมศึกษา		ปวส / อนุปริญญา		ปริญญาตรี		ไม่จำกัดวุฒิ		การศึกษาอื่น ๆ			
	Total		ตอนต้น หรือต่ำกว่า		ตอนปลาย ปวช		Post0secondary,		หรือสูงกว่า		Not specify		Others			
			Lower secondary		Upper secondary,		Higher vocational		Bachelor degree							
		or lower		Vocational				or higher								
		จำนวน	ร้อยละ	จำนวน	ร้อยละ	จำนวน	ร้อยละ	จำนวน	ร้อยละ	จำนวน	ร้อยละ	จำนวน	ร้อยละ			
		Number	%	Number	%	Number	%	Number	%	Number	%	Number	%			
ตะวันออกเฉียงเหนือ															Northeastern	
ธุรกิจทางการค้าและการบริการ															Business trade and service	
ธุรกิจทางการค้าและการบริการ		18,165	100.0	4,770	26.2	2,737	15.1	1,260	6.9	1,186	6.6	8,212	45.2	-	-	
การค้าขายส่งและการขายปลีก การซ่อมยานยนต์และจักรยานยนต์		3,459	100.0	129	3.7	1,251	36.2	817	23.6	701	20.3	562	16.2	-	-	Wholesale and retail trade; repair of motor vehicles and motorcycles
การค้าขายส่ง		2,573	100.0	604	23.5	514	20.0	232	9.0	129	5.0	1,094	42.5	-	-	Wholesale trade
การค้าขายปลีก		8,720	100.0	1,866	21.4	590	6.8	96	1.1	107	1.2	6,062	69.5	-	-	Retail trade
ที่พักแรม การบริการอาหารและเครื่องดื่ม		1,214	100.0	657	54.2	347	28.6	54	4.4	57	4.7	98	8.1	-	-	Accommodation Food and beverage service activities
ข้อมูลข่าวสาร คอมพิวเตอร์ และการสื่อสาร		58	100.0	-	-	27	46.4	-	-	31	53.6	-	-	-	-	Information computer and communication
กิจกรรมด้านอสังหาริมทรัพย์		10	100.0	-	-	-	-	-	-	-	-	10	100.0	-	-	Real estate activities
กิจกรรมทางวิชาชีพ วิทยาศาสตร์ และเทคนิค		33	100.0	-	-	-	-	12	35.5	17	50.8	5	13.7	-	-	Professional, scientific and technical activities
การให้เช่า บริการท่องเที่ยว และการบริการสนับสนุนอื่นๆ		1,758	100.0	1,463	83.2	7	0.4	45	2.6	107	6.1	136	7.7	-	-	Rental travel service and support service activities
ศิลปะ ความบันเทิง และนันทนาการ		58	100.0	45	76.7	-	-	6	10.8	7	12.5	-	-	-	-	Arts, entertainment and recreation
กิจกรรมบริการอื่นๆ		282	100.0	7	2.3	-	-	-	-	30	10.6	246	87.1	-	-	Other service activities
อุตสาหกรรมการผลิต															Manufacturing Industrial	
การผลิตอาหาร เครื่องดื่ม และยาสูบ		6,420	100.0	2,368	36.8	1,333	20.8	71	1.1	163	2.6	2,485	38.7	-	-	Manufacture of food, beverages and tobacco
การผลิตสิ่งทอ เสื้อผ้า และเครื่องแต่งกาย		3,729	100.0	1,620	43.5	71	1.9	-	-	22	0.6	561	15.0	1,455	39.0	Manufacture of textiles, wearing apparel, leather products
การผลิตเครื่องหนัง และผลิตภัณฑ์ที่เกี่ยวข้อง		56	100.0	33	58.0	-	-	-	-	-	-	24	42.0	-	-	Manufacture of leather products
การผลิตไม้และผลิตภัณฑ์จากไม้และไม้ก๊อก (ยกเว้นเฟอร์นิเจอร์)		82	100.0	-	-	80	97.6	-	-	-	-	2	2.4	-	-	Manufacture of wood and of products of wood and cork (except furniture); manufacture of articles of straw and plaiting materials
การผลิตสิ่งของจากฟางและวัสดุถักสานอื่นๆ		34	100.0	10	29.4	12	35.4	6	17.6	6	17.6	-	-	-	-	Manufacture of paper and paper products
การผลิตกระดาษและผลิตภัณฑ์กระดาษ		50	100.0	11	21.6	27	53.0	4	7.8	5	9.8	4	7.8	-	-	Printing and reproduction of recorded media
การผลิตเคมีภัณฑ์และผลิตภัณฑ์เคมี		22	100.0	14	63.6	2	9.1	-	-	6	27.3	-	-	-	-	Manufacture of chemicals and chemical products
การผลิตผลิตภัณฑ์ยางและพลาสติก		171	100.0	90	52.6	51	29.8	-	-	30	17.6	-	-	-	-	Manufacture of rubber and plastic products
การผลิตผลิตภัณฑ์อื่นๆ ที่ทำจากแร่โลหะ		461	100.0	407	88.2	-	-	6	1.2	-	-	49	10.6	-	-	Manufacture of other nonmetallic mineral products
การผลิตโลหะขั้นมูลฐาน การผลิตผลิตภัณฑ์โลหะประดิษฐ์ (ยกเว้นเครื่องจักรและอุปกรณ์)		280	100.0	116	41.5	126	45.0	28	10.0	10	3.5	-	-	-	-	Manufacture of basic metals fabricated metal products (excepts machinery and equipment)
การผลิตผลิตภัณฑ์คอมพิวเตอร์ อิเล็กทรอนิกส์ และอุปกรณ์ที่ใช้ในทางวิทยาศาสตร์		517	100.0	500	96.6	16	3.1	-	-	2	0.3	-	-	-	-	Manufacture of computers, electronic and optical products
การผลิตอุปกรณ์ไฟฟ้า		2	100.0	-	-	-	-	1	50.0	1	50.0	-	-	-	-	Manufacture of electrical equipment
การผลิตเครื่องจักรและเครื่องมือ ซึ่งมิได้จัดประเภทไว้ในที่อื่น		25	100.0	-	-	15	61.7	7	28.2	3	10.1	-	-	-	-	Manufacture of machinery and equipment, n.e.c

ตาราง 3 จำนวนและร้อยละของแรงงานที่ต้องการ จำแนกตามระดับการศึกษา กิจกรรมทางเศรษฐกิจ และภาค (ต่อ)

TABLE 3 NUMBER AND PERCENTAGE OF LABOUR DEMAND BY LEVEL OF EDUCATION, ECONOMIC ACTIVITY AND REGION (Cont'd)

กิจกรรมทางเศรษฐกิจ	ระดับการศึกษา / Level of Education														Economic Activity
	รวม		มัธยมศึกษา		มัธยมศึกษา		ปวส / อนุปริญญา		ปริญญาตรี		ไม่จำกัดวุฒิ		การศึกษาอื่น ๆ		
	Total		ตอนต้น หรือต่ำกว่า		ตอนปลาย ปวช		Postsecondary,		หรือสูงกว่า		Not specify		Others		
			Lower secondary		Upper secondary,		Higher vocational		Bachelor degree						
		or lower		Vocational				or higher							
		จำนวน	ร้อยละ	จำนวน	ร้อยละ	จำนวน	ร้อยละ	จำนวน	ร้อยละ	จำนวน	ร้อยละ	จำนวน	ร้อยละ	จำนวน	ร้อยละ
		Number	%	Number	%	Number	%	Number	%	Number	%	Number	%	Number	%
การผลิตยานยนต์ รถพ่วง รถเก๋งพ่วง การผลิตอุปกรณ์ขนส่งอื่นๆ	16	100.0	1	6.3	8	52.6	2	9.5	-	-	5	31.6	-	-	Manufacture of medical, precision and optical instruments,
การผลิตเฟอร์นิเจอร์	150	100.0	67	44.5	16	10.5	2	1.3	9	5.7	57	38.0	-	-	Manufacture of furniture
การผลิตผลิตภัณฑ์อื่นๆ	684	100.0	636	93.0	48	7.0	-	-	-	-	-	-	-	-	Other manufacturing
การซ่อมและการติดตั้งเครื่องจักรและอุปกรณ์	61	100.0	1	1.6	11	18.0	6	9.8	-	-	43	70.6	-	-	Repair and installation of machinery and equipment
การก่อสร้าง	198	100.0	57	28.8	6	3.3	31	15.7	75	37.6	29	14.6	-	-	Construction
การขนส่งทางบก สถานีเก็บสินค้า	430	100.0	192	44.8	41	9.5	146	33.9	45	10.5	6	1.3	-	-	Land transport and storage
กิจกรรมด้านโรงพยาบาลเอกชน	81	100.0	18	21.6	15	18.6	13	16.5	28	34.0	8	9.3	-	-	Hospital activities
ได้	27,809	100.0	8,713	31.4	5,959	21.4	3,088	11.1	2,489	8.9	7,513	27.0	47	0.2	Southern
ธุรกิจทางการค้าและการบริการ	18,143	100.0	4,237	23.4	4,985	27.5	2,639	14.5	1,866	10.3	4,396	24.2	20	0.1	Business trade and service
การขายส่งและการขายปลีก การซ่อมยานยนต์และจักรยานยนต์	1,616	100.0	6	0.4	284	17.5	807	50.0	148	9.2	371	22.9	-	-	Wholesale and retail trade; repair of motor vehicles and motorcycles
การขายส่ง	2,282	100.0	962	42.1	113	5.0	594	26.0	413	18.1	200	8.8	-	-	Wholesale trade
การขายปลีก	5,444	100.0	1,283	23.6	2,067	38.0	105	1.9	469	8.6	1,521	27.9	-	-	Retail trade
ที่พักแรม การบริการอาหารและเครื่องดื่ม	6,398	100.0	1,060	16.6	2,206	34.5	1,001	15.6	401	6.3	1,730	27.0	-	-	Accommodation Food and beverage service activities
ข้อมูลข่าวสาร คอมพิวเตอร์ และการสื่อสาร	78	100.0	2	2.6	23	29.3	9	11.9	33	42.0	11	14.2	-	-	Information computer and communication
กิจกรรมด้านอสังหาริมทรัพย์	99	100.0	-	-	10	10.1	22	22.3	67	67.6	-	-	-	-	Real estate activities
กิจกรรมทางวิชาชีพ วิทยาศาสตร์และเทคโนโลยี	175	100.0	8	4.3	43	24.7	34	19.6	72	41.3	18	10.1	-	-	Professional, scientific and technical activities
การให้เช่า บริการท่องเที่ยว และการบริการสนับสนุนอื่นๆ	1,181	100.0	721	61.0	149	12.6	4	0.3	161	13.7	126	10.7	20	1.7	Rental travel service and support service activities
ศิลปะ ความบันเทิง และนันทนาการ	132	100.0	31	23.7	8	6.1	10	7.6	42	32.1	40	30.5	-	-	Arts, entertainment and recreation
กิจกรรมบริการอื่นๆ	737	100.0	164	22.2	82	11.2	51	7.0	60	8.2	379	51.4	-	-	Other service activities
อุตสาหกรรมการผลิต	7,932	100.0	4,112	51.8	615	7.8	379	4.8	306	3.9	2,493	31.4	27	0.3	Manufacturing Industrial
การผลิตอาหาร เครื่องดื่ม และยาสูบ	3,653	100.0	1,890	51.7	48	1.3	47	1.3	127	3.5	1,541	42.2	-	-	Manufacture of food, beverages and tobacco
การผลิตสิ่งทอ เสื้อผ้า และเครื่องแต่งกาย	44	100.0	7	15.0	18	40.7	7	15.1	13	29.2	-	-	-	-	Manufacture of textiles, wearing apparel, leather products
การผลิตไม้และผลิตภัณฑ์จากไม้และไม้ก๊อก (ยกเว้นเฟอร์นิเจอร์)	1,251	100.0	646	51.7	165	13.2	78	6.2	25	2.0	337	26.9	-	-	Manufacture of wood and of products of wood and cork (except furniture);
การผลิตสิ่งของจากฟางและวัสดุถักสานอื่นๆ															manufacture of articles of straw and plaiting materials
การผลิตกระดาษและผลิตภัณฑ์กระดาษ	17	100.0	-	-	5	27.3	4	24.2	-	-	8	48.5	-	-	Manufacture of paper and paper products
การพิมพ์และการผลิตซ้ำสื่อบันทึกข้อมูล	56	100.0	-	-	14	25.5	10	17.7	23	41.5	9	15.3	-	-	Printing and reproduction of recorded media
การผลิตเคมีภัณฑ์และผลิตภัณฑ์เคมี	26	100.0	6	22.6	4	15.9	2	7.6	5	20.3	9	33.6	-	-	Manufacture of chemicals and chemical products
การผลิตผลิตภัณฑ์ยางและพลาสติก	1,402	100.0	925	66.0	11	0.7	86	6.2	10	0.7	370	26.4	-	-	Manufacture of rubber and plastic products

ตาราง 3 จำนวนและร้อยละของแรงงานที่ต้องการ จำแนกตามระดับการศึกษา กิจกรรมทางเศรษฐกิจ และภาค (ต่อ)

TABLE 3 NUMBER AND PERCENTAGE OF LABOUR DEMAND BY LEVEL OF EDUCATION, ECONOMIC ACTIVITY AND REGION (Cont'd)

กิจกรรมทางเศรษฐกิจ	ระดับการศึกษา / Level of Education														Economic Activity
	รวม		มัธยมศึกษา		มัธยมศึกษา		ปวส / อนุปริญญา		ปริญญาตรี		ไม่จำกัดวุฒิ		การศึกษาอื่น ๆ		
	Total		ตอนต้น หรือต่ำกว่า		ตอนปลาย ปวช		Postsecondary,		หรือสูงกว่า		Not specify		Others		
			Lower secondary		Upper secondary,		Higher vocational		Bachelor degree						
		or lower		Vocational				or higher							
จำนวน	ร้อยละ	จำนวน	ร้อยละ	จำนวน	ร้อยละ	จำนวน	ร้อยละ	จำนวน	ร้อยละ	จำนวน	ร้อยละ	จำนวน	ร้อยละ		
Number	%	Number	%	Number	%	Number	%	Number	%	Number	%	Number	%		
การผลิตผลิตภัณฑ์อื่น ๆ ที่ทำจากแร่โลหะ	580	100.0	392	67.6	56	9.7	89	15.4	4	0.7	38	6.6	-	-	Manufacture of other nonmetallic mineral products
การผลิตโลหะขั้นมูลฐาน การผลิตผลิตภัณฑ์โลหะประดิษฐ์ (ยกเว้นเครื่องจักรและอุปกรณ์)	406	100.0	47	11.5	158	39.0	39	9.6	87	21.5	75	18.4	-	-	Manufacture of basic metals fabricated metal products (excepts machinery and equipment)
การผลิตเครื่องจักรและเครื่องมือ ซึ่งมิได้จัดประเภทไว้ในที่อื่น	31	100.0	30	96.8	-	-	-	-	-	-	1	3.2	-	-	Manufacture of machinery and equipment, n.e.c
การผลิตยานยนต์ รถพ่วง รถกึ่งพ่วง การผลิตอุปกรณ์ขนส่งอื่นๆ	67	100.0	-	-	50	74.6	6	9.0	-	-	11	16.4	-	-	Manufacture of medical, precision and optical instruments,
การผลิตเฟอร์นิเจอร์	247	100.0	131	52.8	32	12.9	2	0.8	2	0.8	63	25.5	18	7.2	Manufacture of furniture
การผลิตผลิตภัณฑ์อื่นๆ	131	100.0	37	27.8	49	36.8	10	7.5	2	1.1	26	19.6	9	6.8	Other manufacturing
การซ่อมและการติดตั้งเครื่องจักรและอุปกรณ์	19	100.0	2	10.7	3	16.0	-	-	8	41.2	6	32.1	-	-	Repair and installation of machinery and equipment
การจัดการและการบำบัดน้ำเสีย ของเสียและสิ่งปฏิกูล	2	100.0	-	-	2	100.0	-	-	-	-	-	-	-	-	Water supply; sewerage, waste management and remediation activities
การก่อสร้าง	1,208	100.0	3	0.2	338	28.0	54	4.5	214	17.7	599	49.6	-	-	Construction
การขนส่งทางบก สถานีเก็บสินค้า	396	100.0	330	83.2	12	3.0	14	3.6	18	4.5	23	5.7	-	-	Land transport and storage
กิจกรรมด้านโรงพยาบาลเอกชน	131	100.0	32	24.4	9	6.8	2	1.5	85	65.5	2	1.8	-	-	Hospital activities

หมายเหตุ : - มีข้อมูลจำนวนเล็กน้อย ต่ำกว่าร้อยละ 0.05

Note : Negligible amount less than 0.05 percent

ตาราง 4 จำนวนและร้อยละของแรงงานที่ต้องการ จำแนกตามประสบการณ์การทำงาน กิจกรรมทางเศรษฐกิจ และภาค

TABLE 4 NUMBER AND PERCENTAGE OF LABOUR DEMAND BY EXPERIENCE, ECONOMIC ACTIVITY AND REGION

กิจกรรมทางเศรษฐกิจ	ประสบการณ์การทำงาน (ปี) / Experience (years)										Economic Activity
	รวม Total		1 - 2		3 - 4		≥ 5		ไม่กำหนด No need		
	จำนวน Number	ร้อยละ %	จำนวน Number	ร้อยละ %	จำนวน Number	ร้อยละ %	จำนวน Number	ร้อยละ %	จำนวน Number	ร้อยละ %	
ทั่วราชอาณาจักร	306,148	100.0	94,301	30.8	24,517	8.0	3,539	1.2	183,791	60.0	Whole Kingdom
ธุรกิจทางการค้าและการบริการ	154,820	100.0	53,425	34.5	13,533	8.7	1,658	1.1	86,204	55.7	Business trade and service
การขายส่งและการขายปลีก การซ่อมยานยนต์และจักรยานยนต์	21,694	100.0	9,850	45.4	3,445	15.9	492	2.3	7,907	36.4	Wholesale and retail trade; repair of motor vehicles and motorcycles
การขายส่ง	29,484	100.0	10,742	36.4	4,159	14.1	438	1.5	14,146	48.0	Wholesale trade
การขายปลีก	39,459	100.0	9,152	23.2	2,549	6.5	81	0.2	27,677	70.1	Retail trade
ที่พักแรม การบริการอาหารและเครื่องดื่ม	27,157	100.0	7,007	25.8	1,067	3.9	79	0.3	19,004	70.0	Accommodation Food and beverage service activities
ข้อมูลข่าวสาร คอมพิวเตอร์ และการสื่อสาร	4,703	100.0	3,881	82.5	237	5.0	41	0.9	545	11.6	Information computer and communication
กิจกรรมด้านอสังหาริมทรัพย์	4,336	100.0	2,769	63.9	527	12.1	195	4.5	845	19.5	Real estate activities
กิจกรรมทางวิชาชีพ วิทยาศาสตร์และเทคโนโลยี	5,458	100.0	2,116	38.8	616	11.3	319	5.8	2,407	44.1	Professional, scientific and technical activities
การให้เช่า บริการท่องเที่ยว และการบริการสนับสนุนอื่นๆ	17,892	100.0	6,442	36.0	668	3.7	14	0.1	10,768	60.2	Rental travel service and support service activities
ศิลปะ ความบันเทิง และนันทนาการ	1,353	100.0	76	5.6	68	5.0	-	-	1,210	89.4	Arts, entertainment and recreation
กิจกรรมบริการอื่นๆ	3,283	100.0	1,390	42.4	198	6.0	-	-	1,695	51.6	Other service activities
อุตสาหกรรมการผลิต	133,114	100.0	35,203	26.4	9,190	6.9	1,597	1.2	87,123	65.5	Manufacturing Industrial
การผลิตอาหาร เครื่องดื่ม และยาสูบ	26,181	100.0	4,304	16.4	1,675	6.4	150	0.6	20,052	76.6	Manufacture of food, beverages and tobacco
การผลิตสิ่งทอ เสื้อผ้า และเครื่องแต่งกาย	23,397	100.0	6,929	29.6	625	2.7	698	3.0	15,145	64.7	Manufacture of textiles, wearing apparel, leather products
การผลิตเครื่องหนัง และผลิตภัณฑ์ที่เกี่ยวข้อง	2,237	100.0	375	16.8	178	7.9	-	-	1,684	75.3	Manufacture of leather products
การผลิตไม้และผลิตภัณฑ์จากไม้และไม้ก๊อก (ยกเว้นเฟอร์นิเจอร์)	2,569	100.0	174	6.8	124	4.8	65	2.5	2,207	85.9	Manufacture of wood and of products of wood and cork (except furniture); manufacture of articles of straw and plaiting materials
การผลิตกระดาษและผลิตภัณฑ์กระดาษ	3,605	100.0	496	13.8	217	6.0	-	-	2,892	80.2	Manufacture of paper and paper products
การพิมพ์และการผลิตซ้ำสื่อบันทึกข้อมูล	3,510	100.0	1,698	48.4	375	10.7	42	1.2	1,395	39.7	Printing and reproduction of recorded media
การผลิตถ่านโค้กและผลิตภัณฑ์ที่ได้จากการกลั่นปิโตรเลียม	102	100.0	7	7.2	77	75.2	-	-	18	17.6	Manufacture of coke and refined petroleum products
การผลิตเคมีภัณฑ์และผลิตภัณฑ์เคมี	4,013	100.0	1,040	25.9	162	4.0	136	3.4	2,676	66.7	Manufacture of chemicals and chemical products
การผลิตเภสัชภัณฑ์ เคมีภัณฑ์ที่ใช้รักษาโรค และผลิตภัณฑ์จากพืชและสัตว์ที่ใช้รักษาโรค	753	100.0	218	29.0	146	19.4	-	-	389	51.6	Manufacture of pharmaceuticals, medicinal chemical and botanical products
การผลิตผลิตภัณฑ์ยางและพลาสติก	7,384	100.0	1,001	13.6	909	12.3	9	0.1	5,466	74.0	Manufacture of rubber and plastic products
การผลิตผลิตภัณฑ์อื่นๆ ที่ทำจากแร่โลหะ	5,685	100.0	1,655	29.1	626	11.0	21	0.4	3,383	59.5	Manufacture of other non-metallic mineral products

ตาราง 4 จำนวนและร้อยละของแรงงานที่ต้องการ จำแนกตามประสบการณ์การทำงาน กิจกรรมทางเศรษฐกิจ และภาค (ต่อ)

TABLE 4 NUMBER AND PERCENTAGE OF LABOUR DEMAND BY EXPERIENCE, ECONOMIC ACTIVITY AND REGION (Cont'd)

กิจกรรมทางเศรษฐกิจ	ประสบการณ์การทำงาน (ปี) / Experience (years)										Economic Activity
	รวม Total		1 - 2		3 - 4		≥ 5		ไม่กำหนด No need		
	จำนวน Number	ร้อยละ %	จำนวน Number	ร้อยละ %	จำนวน Number	ร้อยละ %	จำนวน Number	ร้อยละ %	จำนวน Number	ร้อยละ %	
การผลิตโลหะขั้นมูลฐาน การผลิตผลิตภัณฑ์โลหะประดิษฐ์ (ยกเว้นเครื่องจักรและอุปกรณ์)	16,145	100.0	7,347	45.5	1,816	11.2	193	1.2	6,790	42.1	Manufacture of basic metals fabricated metal products (excepts machinery and equipment)
การผลิตผลิตภัณฑ์คอมพิวเตอร์ อิเล็กทรอนิกส์ และอุปกรณ์ที่ใช้ในทางทัศนศาสตร์	7,020	100.0	1,736	24.7	75	1.1	6	0.1	5,202	74.1	Manufacture of computers, electronic and optical products
การผลิตอุปกรณ์ไฟฟ้า	4,104	100.0	864	21.0	126	3.1	-	-	3,115	75.9	Manufacture of electrical equipment
การผลิตเครื่องจักรและเครื่องมือ ซึ่งมีได้จัดประเภทไว้ในที่อื่น	4,434	100.0	2,779	62.7	632	14.2	9	0.2	1,014	22.9	Manufacture of machinery and equipment, n.e.c
การผลิตยานยนต์ รถพ่วง รถกึ่งพ่วง การผลิตอุปกรณ์ขนส่งอื่นๆ	8,366	100.0	2,038	24.4	256	3.1	4	0.1	6,068	72.4	Manufacture of medical, precision and optical instruments,
การผลิตเฟอร์นิเจอร์	6,739	100.0	1,352	20.1	541	8.0	57	0.8	4,789	71.1	Manufacture of furniture
การผลิตผลิตภัณฑ์อื่นๆ	5,914	100.0	982	16.6	518	8.7	199	3.4	4,214	71.3	Other manufacturing
การซ่อมและการติดตั้งเครื่องจักรและอุปกรณ์	790	100.0	199	25.2	82	10.4	10	1.3	499	63.1	Repair and installation of machinery and equipment
การจัดการและการบำบัดน้ำเสีย ของเสียและสิ่งปฏิกูล	166	100.0	9	5.2	31	18.5	-	-	126	76.3	Water supply; sewerage, waste management and remediation activities
การก่อสร้าง	13,255	100.0	4,482	33.8	1,096	8.3	249	1.9	7,428	56.0	Construction
การขนส่งทางบก สถานที่เก็บสินค้า	3,486	100.0	816	23.4	502	14.4	31	0.9	2,137	61.3	Land transport and storage
กิจกรรมด้านโรงพยาบาลเอกชน	1,473	100.0	375	25.5	195	13.2	4	0.3	898	61.0	Hospital activities
กรุงเทพมหานคร	120,455	100.0	42,701	35.5	11,226	9.3	1,689	1.4	64,839	53.8	Bangkok
ธุรกิจทางการค้าและการบริการ	72,928	100.0	25,773	35.3	7,362	10.1	1,085	1.5	38,708	53.1	Business trade and service
การขายส่งและการขายปลีก การซ่อมยานยนต์และจักรยานยนต์	6,782	100.0	2,422	35.7	648	9.5	215	3.2	3,497	51.6	Wholesale and retail trade; repair of motor vehicles and motorcycles
การขายส่ง	15,788	100.0	5,801	36.7	3,998	25.3	343	2.2	5,647	35.8	Wholesale trade
การขายปลีก	13,474	100.0	3,267	24.3	513	3.8	-	-	9,694	71.9	Retail trade
ที่พักแรม การบริการอาหารและเครื่องดื่ม	9,521	100.0	855	9.0	344	3.6	5	0.1	8,317	87.3	Accommodation Food and beverage service activities
ข้อมูลข่าวสาร คอมพิวเตอร์ และการสื่อสาร	4,229	100.0	3,597	85.0	215	5.1	23	0.6	395	9.3	Information computer and communication
กิจกรรมด้านอสังหาริมทรัพย์	3,840	100.0	2,368	61.7	495	12.9	186	4.8	791	20.6	Real estate activities
กิจกรรมทางวิชาชีพ วิทยาศาสตร์และเทคโนโลยี	4,626	100.0	1,714	37.1	519	11.2	307	6.6	2,087	45.1	Professional, scientific and technical activities
การให้เช่า บริการท่องเที่ยว และการบริการสนับสนุนอื่นๆ	12,208	100.0	5,027	41.2	475	3.9	7	0.1	6,699	54.8	Rental travel service and support service activities
ศิลปะ ความบันเทิง และนันทนาการ	870	100.0	10	1.2	10	1.1	-	-	850	97.7	Arts, entertainment and recreation
กิจกรรมบริการอื่นๆ	1,590	100.0	712	44.8	146	9.2	-	-	731	46.0	Other service activities

ตาราง 4 จำนวนและร้อยละของแรงงานที่ต้องการ จำแนกตามประสบการณ์การทำงาน กิจกรรมทางเศรษฐกิจ และภาค (ต่อ)

TABLE 4 NUMBER AND PERCENTAGE OF LABOUR DEMAND BY EXPERIENCE, ECONOMIC ACTIVITY AND REGION (Cont'd)

กิจกรรมทางเศรษฐกิจ	ประสบการณ์การทำงาน (ปี) / Experience (years)										Economic Activity
	รวม		1 - 2		3 - 4		≥ 5		ไม่กำหนด		
	จำนวน	ร้อยละ	จำนวน	ร้อยละ	จำนวน	ร้อยละ	จำนวน	ร้อยละ	จำนวน	ร้อยละ	
	Number	%	Number	%	Number	%	Number	%	Number	%	
อุตสาหกรรมการผลิต	38,278	100.0	13,509	35.3	2,868	7.5	416	1.1	21,485	56.1	Manufacturing Industrial
การผลิตอาหาร เครื่องดื่ม และยาสูบ	4,743	100.0	1,321	27.9	172	3.6	40	0.8	3,210	67.7	Manufacture of food, beverages and tobacco
การผลิตสิ่งทอ เสื้อผ้า และเครื่องแต่งกาย	10,722	100.0	4,500	42.0	310	2.9	4	-	5,907	55.1	Manufacture of textiles, wearing apparel, leather products
การผลิตเครื่องหนัง และผลิตภัณฑ์ที่เกี่ยวข้อง	1,305	100.0	309	23.7	44	3.4	-	-	952	72.9	Manufacture of leather products
การผลิตไม้และผลิตภัณฑ์จากไม้และไม้ก๊อก (ยกเว้นเฟอร์นิเจอร์)	322	100.0	4	1.4	53	16.3	-	-	265	82.3	Manufacture of wood and of products of wood and cork (except furniture); manufacture of articles of straw and plaiting materials
การผลิตสิ่งของจากฟางและวัสดุถักสานอื่นๆ											
การผลิตกระดาษและผลิตภัณฑ์กระดาษ	747	100.0	388	51.9	-	-	-	-	359	48.1	Manufacture of paper and paper products
การพิมพ์และการผลิตซ้ำสื่อบันทึกข้อมูล	3,002	100.0	1,531	51.0	290	9.6	42	1.4	1,140	38.0	Printing and reproduction of recorded media
การผลิตถ่านโค้กและผลิตภัณฑ์ที่ได้จากการกลั่นปิโตรเลียม	70	100.0	-	-	70	100.0	-	-	-	-	Manufacture of coke and refined petroleum products
การผลิตเคมีภัณฑ์และผลิตภัณฑ์เคมี	991	100.0	355	35.9	54	5.4	125	12.6	457	46.1	Manufacture of chemicals and chemical products
การผลิตเภสัชภัณฑ์ เคมีภัณฑ์ที่ใช้รักษาโรค และผลิตภัณฑ์จากพืชและสัตว์ที่ใช้รักษาโรค	293	100.0	48	16.4	128	43.8	-	-	116	39.8	Manufacture of pharmaceuticals, medicinal chemical and botanical products
การผลิตผลิตภัณฑ์ยางและพลาสติก	2,321	100.0	562	24.2	233	10.0	-	-	1,526	65.8	Manufacture of rubber and plastic products
การผลิตผลิตภัณฑ์อื่นๆ ที่ทำจากแร่โลหะ	536	100.0	140	26.1	21	3.9	-	-	376	70.0	Manufacture of other non-metallic mineral products
การผลิตโลหะขั้นมูลฐาน การผลิตผลิตภัณฑ์โลหะประดิษฐ์ (ยกเว้นเครื่องจักรและอุปกรณ์)	3,996	100.0	1,326	33.2	732	18.3	70	1.7	1,869	46.8	Manufacture of basic metals fabricated metal products (excepts machinery and equipment)
การผลิตผลิตภัณฑ์คอมพิวเตอร์ อิเล็กทรอนิกส์ และอุปกรณ์ที่ใช้ในทางทัศนศาสตร์	1,329	100.0	222	16.7	-	-	-	-	1,107	83.3	Manufacture of computers, electronic and optical products
การผลิตอุปกรณ์ไฟฟ้า	1,519	100.0	295	19.4	21	1.4	-	-	1,202	79.2	Manufacture of electrical equipment
การผลิตเครื่องจักรและเครื่องมือ ซึ่งมีได้จัดประเภทไว้ในที่อื่น	884	100.0	411	46.5	88	9.9	-	-	385	43.6	Manufacture of machinery and equipment, n.e.c
การผลิตยานยนต์ รถพ่วง รถกึ่งพ่วง การผลิตอุปกรณ์ขนส่งอื่นๆ	1,096	100.0	396	36.1	167	15.2	-	-	533	48.7	Manufacture of medical, precision and optical instruments,
การผลิตเฟอร์นิเจอร์	1,965	100.0	879	44.7	46	2.4	-	-	1,040	52.9	Manufacture of furniture
การผลิตผลิตภัณฑ์อื่นๆ	2,223	100.0	719	32.4	426	19.2	136	6.1	941	42.3	Other manufacturing
การซ่อมและการติดตั้งเครื่องจักรและอุปกรณ์	171	100.0	93	54.3	12	7.0	-	-	66	38.7	Repair and installation of machinery and equipment
การจัดการและการบำบัดน้ำเสีย ของเสียและสิ่งปฏิกูล	44	100.0	9	19.7	3	6.1	-	-	33	74.2	Water supply; sewerage, waste management and remediation activities

ตาราง 4 จำนวนและร้อยละของแรงงานที่ต้องการ จำแนกตามประสบการณ์การทำงาน กิจกรรมทางเศรษฐกิจ และภาค (ต่อ)

TABLE 4 NUMBER AND PERCENTAGE OF LABOUR DEMAND BY EXPERIENCE, ECONOMIC ACTIVITY AND REGION (Cont'd)

กิจกรรมทางเศรษฐกิจ	ประสบการณ์การทำงาน (ปี) / Experience (years)										Economic Activity
	รวม		1 - 2		3 - 4		≥ 5		ไม่กำหนด		
	จำนวน	ร้อยละ	จำนวน	ร้อยละ	จำนวน	ร้อยละ	จำนวน	ร้อยละ	จำนวน	ร้อยละ	
	Number	%	Number	%	Number	%	Number	%	Number	%	
การก่อสร้าง	7,247	100.0	2,821	38.9	697	9.6	184	2.6	3,545	48.9	Construction
การขนส่งทางบก สถานที่เก็บสินค้า	1,041	100.0	395	37.9	135	13.0	-	-	511	49.1	Land transport and storage
กิจกรรมด้านโรงพยาบาลเอกชน	961	100.0	204	21.3	164	17.1	3	0.3	589	61.3	Hospital activities
บริเวณชานเมือง	47,600	100.0	15,807	33.2	3,251	6.8	727	1.5	27,815	58.5	Vicinity
ธุรกิจทางการค้าและการบริการ	11,252	100.0	5,435	48.3	997	8.9	21	0.2	4,800	42.6	Business trade and service
การขายส่งและการขายปลีก การซ่อมยานยนต์และจักรยานยนต์	3,115	100.0	1,628	52.3	693	22.2	21	0.7	773	24.8	Wholesale and retail trade; repair of motor vehicles and motorcycles
การขายส่ง	3,133	100.0	1,606	51.3	-	-	-	-	1,526	48.7	Wholesale trade
การขายปลีก	2,361	100.0	1,403	59.4	212	9.0	-	-	745	31.6	Retail trade
ที่พักแรม การบริการอาหารและเครื่องดื่ม	766	100.0	9	1.2	-	-	-	-	757	98.8	Accommodation Food and beverage service activities
ข้อมูลข่าวสาร คอมพิวเตอร์ และการสื่อสาร	214	100.0	190	88.6	-	-	-	-	24	11.4	Information computer and communication
กิจกรรมด้านอสังหาริมทรัพย์	259	100.0	259	100.0	-	-	-	-	-	-	Real estate activities
กิจกรรมทางวิชาชีพ วิทยาศาสตร์และเทคโนโลยี	211	100.0	70	33.0	49	23.2	-	-	93	43.8	Professional, scientific and technical activities
การให้เช่า บริการท่องเที่ยว และการบริการสนับสนุนอื่นๆ	847	100.0	119	14.0	3	0.3	-	-	725	85.7	Rental travel service and support service activities
ศิลปะ ความบันเทิง และนันทนาการ	43	100.0	38	88.3	-	-	-	-	5	11.7	Arts, entertainment and recreation
กิจกรรมบริการอื่นๆ	304	100.0	114	37.3	40	13.0	-	-	151	49.7	Other service activities
อุตสาหกรรมการผลิต	34,418	100.0	9,231	26.8	2,062	6.0	648	1.9	22,478	65.3	Manufacturing Industrial
การผลิตอาหาร เครื่องดื่ม และยาสูบ	5,015	100.0	544	10.9	165	3.3	51	1.0	4,255	84.8	Manufacture of food, beverages and tobacco
การผลิตสิ่งทอ เสื้อผ้า และเครื่องแต่งกาย	4,080	100.0	675	16.5	218	5.4	513	12.6	2,673	65.5	Manufacture of textiles, wearing apparel, leather products
การผลิตเครื่องหนัง และผลิตภัณฑ์ที่เกี่ยวข้อง	109	100.0	-	-	-	-	-	-	109	100.0	Manufacture of leather products
การผลิตไม้และผลิตภัณฑ์จากไม้และไม้ก๊อก (ยกเว้นเฟอร์นิเจอร์)	657	100.0	21	3.2	11	1.6	-	-	625	95.2	Manufacture of wood and of products of wood and cork (except furniture); manufacture of articles of straw and plaiting materials
การผลิตสิ่งของจากฟางและวัสดุสานอื่นๆ											
การผลิตกระดาษและผลิตภัณฑ์กระดาษ	1,043	100.0	39	3.7	-	-	-	-	1,005	96.3	Manufacture of paper and paper products
การพิมพ์และการผลิตซ้ำสื่อบันทึกข้อมูล	269	100.0	33	12.5	46	17.0	-	-	190	70.5	Printing and reproduction of recorded media
การผลิตถ่านโค้กและผลิตภัณฑ์ที่ได้จากการกลั่นปิโตรเลียม	4	100.0	4	100.0	-	-	-	-	-	-	Manufacture of coke and refined petroleum products
การผลิตเคมีภัณฑ์และผลิตภัณฑ์เคมี	1,899	100.0	490	25.8	80	4.2	11	0.6	1,318	69.4	Manufacture of chemicals and chemical products

ตาราง 4 จำนวนและร้อยละของแรงงานที่ต้องการ จำแนกตามประสบการณ์การทำงาน กิจกรรมทางเศรษฐกิจ และภาค (ต่อ)

TABLE 4 NUMBER AND PERCENTAGE OF LABOUR DEMAND BY EXPERIENCE, ECONOMIC ACTIVITY AND REGION (Cont'd)

กิจกรรมทางเศรษฐกิจ	ประสบการณ์การทำงาน (ปี) / Experience (years)										Economic Activity
	รวม		1 - 2		3 - 4		≥ 5		ไม่กำหนด		
	จำนวน	ร้อยละ	จำนวน	ร้อยละ	จำนวน	ร้อยละ	จำนวน	ร้อยละ	จำนวน	ร้อยละ	
	Number	%	Number	%	Number	%	Number	%	Number	%	
การผลิตเภสัชภัณฑ์ เคมีภัณฑ์ที่ใช้รักษาโรค และผลิตภัณฑ์จากพืชและสัตว์ที่ใช้รักษาโรค	367	100.0	89	24.3	6	1.7	-	-	271	74.0	Manufacture of pharmaceuticals, medicinal chemical and botanical products
การผลิตผลิตภัณฑ์ยางและพลาสติก	1,731	100.0	142	8.2	72	4.2	-	-	1,517	87.6	Manufacture of rubber and plastic products
การผลิตผลิตภัณฑ์อื่นๆ ที่ทำจากแร่โลหะ	1,261	100.0	385	30.5	528	41.9	-	-	348	27.6	Manufacture of other non-metallic mineral products
การผลิตโลหะขั้นมูลฐาน การผลิตผลิตภัณฑ์โลหะประดิษฐ์ (ยกเว้นเครื่องจักรและอุปกรณ์)	7,916	100.0	4,912	62.0	545	6.9	7	0.1	2,452	31.0	Manufacture of basic metals fabricated metal products (excepts machinery and equipment)
การผลิตผลิตภัณฑ์คอมพิวเตอร์ อิเล็กทรอนิกส์ และอุปกรณ์ที่ใช้ในทางทัศนศาสตร์	1,189	100.0	601	50.5	7	0.6	3	0.2	579	48.7	Manufacture of computers, electronic and optical products
การผลิตอุปกรณ์ไฟฟ้า	398	100.0	86	21.5	44	11.1	-	-	268	67.4	Manufacture of electrical equipment
การผลิตเครื่องจักรและเครื่องมือ ซึ่งมีได้จัดประเภทไว้ในที่อื่น	1,235	100.0	624	50.5	105	8.5	-	-	506	41.0	Manufacture of machinery and equipment, n.e.c
การผลิตยานยนต์ รถพ่วง รถกึ่งพ่วง การผลิตอุปกรณ์ขนส่งอื่นๆ	2,683	100.0	487	18.1	39	1.5	-	-	2,158	80.4	Manufacture of medical, precision and optical instruments,
การผลิตเฟอร์นิเจอร์	3,435	100.0	73	2.1	164	4.8	-	-	3,198	93.1	Manufacture of furniture
การผลิตผลิตภัณฑ์อื่นๆ	770	100.0	10	1.3	2	0.3	63	8.2	695	90.2	Other manufacturing
การซ่อมและการติดตั้งเครื่องจักรและอุปกรณ์	334	100.0	17	5.0	30	9.0	-	-	287	86.0	Repair and installation of machinery and equipment
การจัดการและการบำบัดน้ำเสีย ของเสียและสิ่งปฏิกูล	23	100.0	-	-	-	-	-	-	23	100.0	Water supply; sewerage, waste management and remediation activities
การก่อสร้าง	1,477	100.0	1,000	67.7	139	9.4	58	3.9	281	19.0	Construction
การขนส่งทางบก สถานที่เก็บสินค้า	338	100.0	136	40.2	52	15.4	-	-	150	44.4	Land transport and storage
กิจกรรมด้านโรงพยาบาลเอกชน	115	100.0	6	5.0	2	1.7	-	-	107	93.3	Hospital activities
กลาง	48,707	100.0	13,238	27.2	4,340	8.9	376	0.8	30,752	63.1	Central
ธุรกิจทางการค้าและการบริการ	17,690	100.0	5,758	32.5	2,012	11.4	263	1.5	9,658	54.6	Business trade and service
การขายส่งและการขายปลีก การซ่อมยานยนต์และจักรยานยนต์	4,165	100.0	2,672	64.2	947	22.7	254	6.1	292	7.0	Wholesale and retail trade; repair of motor vehicles and motorcycles
การขายส่ง	2,144	100.0	999	46.6	37	1.7	-	-	1,108	51.7	Wholesale trade
การขายปลีก	3,525	100.0	925	26.2	418	11.9	-	-	2,181	61.9	Retail trade
ที่พักแรม การบริการอาหารและเครื่องดื่ม	6,156	100.0	387	6.3	376	6.1	-	-	5,393	87.6	Accommodation Food and beverage service activities
ข้อมูลข่าวสาร คอมพิวเตอร์ และการสื่อสาร	40	100.0	16	38.6	-	-	-	-	25	61.4	Information computer and communication
กิจกรรมด้านอสังหาริมทรัพย์	128	100.0	84	65.6	5	3.9	-	-	39	30.5	Real estate activities

ตาราง 4 จำนวนและร้อยละของแรงงานที่ต้องการ จำแนกตามประสบการณ์การทำงาน กิจกรรมทางเศรษฐกิจ และภาค (ต่อ)

TABLE 4 NUMBER AND PERCENTAGE OF LABOUR DEMAND BY EXPERIENCE, ECONOMIC ACTIVITY AND REGION (Cont'd)

กิจกรรมทางเศรษฐกิจ	ประสบการณ์การทำงาน (ปี) / Experience (years)										Economic Activity
	รวม		1 - 2		3 - 4		≥ 5		ไม่กำหนด		
	จำนวน	ร้อยละ	จำนวน	ร้อยละ	จำนวน	ร้อยละ	จำนวน	ร้อยละ	จำนวน	ร้อยละ	
	Number	%	Number	%	Number	%	Number	%	Number	%	
กิจกรรมทางวิชาชีพ วิทยาศาสตร์และเทคนิค	207	100.0	127	61.2	26	12.4	2	1.0	53	25.4	Professional, scientific and technical activities
การให้เช่า บริการท่องเที่ยว และการบริการสนับสนุนอื่นๆ	936	100.0	311	33.2	143	15.3	7	0.7	475	50.8	Rental travel service and support service activities
ศิลปะ ความบันเทิง และนันทนาการ	154	100.0	6	3.7	57	36.9	-	-	92	59.4	Arts, entertainment and recreation
กิจกรรมบริการอื่นๆ	235	100.0	232	98.7	3	1.3	-	-	-	-	Other service activities
อุตสาหกรรมการผลิต	27,665	100.0	7,328	26.5	2,161	7.8	113	0.4	18,063	65.3	Manufacturing Industrial
การผลิตอาหาร เครื่องดื่ม และยาสูบ	2,649	100.0	631	23.8	32	1.2	4	0.2	1,982	74.8	Manufacture of food, beverages and tobacco
การผลิตสิ่งทอ เสื้อผ้า และเครื่องแต่งกาย	2,145	100.0	761	35.5	85	4.0	2	0.1	1,297	60.4	Manufacture of textiles, wearing apparel, leather products
การผลิตเครื่องหนัง และผลิตภัณฑ์ที่เกี่ยวข้อง	555	100.0	23	4.2	-	-	-	-	531	95.8	Manufacture of leather products
การผลิตไม้และผลิตภัณฑ์จากไม้และไม้ก๊อก (ยกเว้นเฟอร์นิเจอร์)	142	100.0	-	-	3	2.1	63	44.4	76	53.5	Manufacture of wood and of products of wood and cork (except furniture); manufacture of articles of straw and plaiting materials
การผลิตกระดาษและผลิตภัณฑ์กระดาษ	1,663	100.0	59	3.5	207	12.5	-	-	1,397	84.0	Manufacture of paper and paper products
การพิมพ์และการผลิตซ้ำสื่อบันทึกข้อมูล	87	100.0	74	84.1	8	8.9	-	-	6	7.0	Printing and reproduction of recorded media
การผลิตถ่านโค้กและผลิตภัณฑ์ที่ได้จากการกลั่นปิโตรเลียม	28	100.0	3	11.9	7	23.8	-	-	18	64.3	Manufacture of coke and refined petroleum products
การผลิตเคมีภัณฑ์และผลิตภัณฑ์เคมี	1,035	100.0	173	16.7	25	2.4	-	-	837	80.9	Manufacture of chemicals and chemical products
การผลิตเภสัชภัณฑ์ เคมีภัณฑ์ที่ใช้รักษาโรค และผลิตภัณฑ์จากพืชและสัตว์ที่ใช้รักษาโรค	90	100.0	79	87.6	11	12.4	-	-	-	-	Manufacture of pharmaceuticals, medicinal chemical and botanical products
การผลิตผลิตภัณฑ์ยางและพลาสติก	1,638	100.0	184	11.2	565	34.5	6	0.4	884	53.9	Manufacture of rubber and plastic products
การผลิตผลิตภัณฑ์อื่นๆ ที่ทำจากแร่โลหะ	1,456	100.0	575	39.5	51	3.5	16	1.1	813	55.9	Manufacture of other non-metallic mineral products
การผลิตโลหะขั้นมูลฐาน การผลิตผลิตภัณฑ์โลหะประดิษฐ์ (ยกเว้นเครื่องจักรและอุปกรณ์)	2,992	100.0	863	28.8	434	14.5	3	0.1	1,692	56.6	Manufacture of basic metals fabricated metal products (excepts machinery and equipment)
การผลิตผลิตภัณฑ์คอมพิวเตอร์ อิเล็กทรอนิกส์ และอุปกรณ์ที่ใช้ในทางทัศนศาสตร์	3,284	100.0	445	13.5	3	0.1	-	-	2,836	86.4	Manufacture of computers, electronic and optical products
การผลิตอุปกรณ์ไฟฟ้า	1,736	100.0	455	26.2	60	3.5	-	-	1,221	70.3	Manufacture of electrical equipment
การผลิตเครื่องจักรและเครื่องมือ ซึ่งมีได้จัดประเภทไว้ในที่อื่น	2,198	100.0	1,676	76.2	433	19.7	9	0.4	81	3.7	Manufacture of machinery and equipment, n.e.c
การผลิตยานยนต์ รถพ่วง รถกึ่งพ่วง การผลิตอุปกรณ์ขนส่งอื่น ๆ	4,461	100.0	1,109	24.9	50	1.1	4	0.1	3,297	73.9	Manufacture of medical, precision and optical instruments, manufacture of transport equipment
การผลิตเฟอร์นิเจอร์	512	100.0	162	31.6	124	24.2	8	1.6	218	42.6	Manufacture of furniture
การผลิตผลิตภัณฑ์อื่นๆ	815	100.0	52	6.4	56	6.8	-	-	707	86.8	Other manufacturing

ตาราง 4 จำนวนและร้อยละของแรงงานที่ต้องการ จำแนกตามประสบการณ์การทำงาน กิจกรรมทางเศรษฐกิจ และภาค (ต่อ)

TABLE 4 NUMBER AND PERCENTAGE OF LABOUR DEMAND BY EXPERIENCE, ECONOMIC ACTIVITY AND REGION (Cont'd)

กิจกรรมทางเศรษฐกิจ	ประสบการณ์การทำงาน (ปี) / Experience (years)										Economic Activity
	รวม		1 - 2		3 - 4		≥ 5		ไม่กำหนด		
	จำนวน	ร้อยละ	จำนวน	ร้อยละ	จำนวน	ร้อยละ	จำนวน	ร้อยละ	จำนวน	ร้อยละ	
	Number	%	Number	%	Number	%	Number	%	Number	%	
การซ่อมและการติดตั้งเครื่องจักรและอุปกรณ์	121	100.0	2	1.9	-	-	-	-	119	98.1	Repair and installation of machinery and equipment
การจัดการและการบำบัดน้ำเสีย ของเสียและสิ่งปฏิกูล	57	100.0	-	-	6	10.5	-	-	51	89.5	Water supply; sewerage, waste management and remediation activities
การก่อสร้าง	2,651	100.0	61	2.3	25	1.0	-	-	2,564	96.7	Construction
การขนส่งทางบก สถานที่เก็บสินค้า	617	100.0	75	12.2	128	20.8	-	-	413	67.0	Land transport and storage
กิจกรรมด้านโรงพยาบาลเอกชน	84	100.0	16	19.0	14	16.7	-	-	54	64.3	Hospital activities
เหนือ	29,944	100.0	8,455	28.2	2,292	7.7	413	1.4	18,784	62.7	Northern
ธุรกิจทางการค้าและการบริการ	16,642	100.0	5,759	34.6	1,430	8.6	159	1.0	9,294	55.8	Business trade and service
การขายส่งและการขายปลีก การซ่อมยานยนต์และจักรยานยนต์	2,556	100.0	1,016	39.7	370	14.5	-	-	1,170	45.8	Wholesale and retail trade; repair of motor vehicles and motorcycles
การขายส่ง	3,564	100.0	1,178	33.1	1	-	95	2.7	2,290	64.2	Wholesale trade
การขายปลีก	5,936	100.0	1,841	31.0	923	15.5	34	0.6	3,138	52.9	Retail trade
ที่พักแรม การบริการอาหารและเครื่องดื่ม	3,102	100.0	1,204	38.8	97	3.1	29	0.9	1,773	57.2	Accommodation Food and beverage service activities
ข้อมูลข่าวสาร คอมพิวเตอร์ และการสื่อสาร	84	100.0	43	51.4	7	8.4	-	-	34	40.2	Information computer and communication
กิจกรรมทางวิชาชีพ วิทยาศาสตร์และเทคโนโลยี	207	100.0	102	49.2	15	7.2	-	-	90	43.6	Professional, scientific and technical activities
การให้เช่า บริการท่องเที่ยว และการบริการสนับสนุนอื่นๆ	962	100.0	251	26.1	13	1.4	-	-	698	72.5	Rental travel service and support service activities
ศิลปะ ความบันเทิง และนันทนาการ	96	100.0	-	-	-	-	-	-	96	100.0	Arts, entertainment and recreation
กิจกรรมบริการอื่นๆ	135	100.0	125	92.6	4	3.0	-	-	6	4.4	Other service activities
อุตสาหกรรมการผลิต	12,061	100.0	2,223	18.4	762	6.3	216	1.8	8,861	73.5	Manufacturing Industrial
การผลิตอาหาร เครื่องดื่ม และยาสูบ	3,702	100.0	387	10.4	134	3.6	6	0.2	3,174	85.8	Manufacture of food, beverages and tobacco
การผลิตสิ่งทอ เสื้อผ้า และเครื่องแต่งกาย	2,678	100.0	664	24.8	1	-	177	6.6	1,835	68.6	Manufacture of textiles, wearing apparel, leather products
การผลิตเครื่องหนัง และผลิตภัณฑ์ที่เกี่ยวข้อง	212	100.0	30	14.0	134	63.2	-	-	48	22.8	Manufacture of leather products
การผลิตไม้และผลิตภัณฑ์จากไม้และไม้ก๊อก (ยกเว้นเฟอร์นิเจอร์)	116	100.0	2	2.1	29	24.6	-	-	85	73.3	Manufacture of wood and of products of wood and cork (except furniture); manufacture of articles of straw and plaiting materials
การผลิตสิ่งของจากฟางและวัสดุถักสานอื่นๆ											
การผลิตกระดาษและผลิตภัณฑ์กระดาษ	100	100.0	-	-	10	10.0	-	-	90	90.0	Manufacture of paper and paper products
การพิมพ์และการผลิตซ้ำสื่อบันทึกข้อมูล	46	100.0	14	30.4	8	17.4	-	-	24	52.2	Printing and reproduction of recorded media
การผลิตเคมีภัณฑ์และผลิตภัณฑ์เคมี	39	100.0	5	14.1	-	-	-	-	33	85.9	Manufacture of chemicals and chemical products

ตาราง 4 จำนวนและร้อยละของแรงงานที่ต้องการ จำแนกตามประสบการณ์การทำงาน กิจกรรมทางเศรษฐกิจ และภาค (ต่อ)

TABLE 4 NUMBER AND PERCENTAGE OF LABOUR DEMAND BY EXPERIENCE, ECONOMIC ACTIVITY AND REGION (Cont'd)

กิจกรรมทางเศรษฐกิจ	ประสบการณ์การทำงาน (ปี) / Experience (years)										Economic Activity
	รวม		1 - 2		3 - 4		≥ 5		ไม่กำหนด		
	จำนวน	ร้อยละ	จำนวน	ร้อยละ	จำนวน	ร้อยละ	จำนวน	ร้อยละ	จำนวน	ร้อยละ	
	Number	%	Number	%	Number	%	Number	%	Number	%	
การผลิตเภสัชภัณฑ์ เคมีภัณฑ์ที่ใช้รักษาโรค และผลิตภัณฑ์จากพืชและสัตว์ที่ใช้รักษาโรค	3	100.0	2	66.7	-	-	-	-	1	33.3	Manufacture of pharmaceuticals, medicinal chemical and botanical products
การผลิตผลิตภัณฑ์ยางและพลาสติก	122	100.0	52	43.0	-	-	-	-	69	57.0	Manufacture of rubber and plastic products
การผลิตผลิตภัณฑ์อื่นๆ ที่ทำจากแร่โลหะ	1,392	100.0	173	12.4	21	1.5	-	-	1,198	86.1	Manufacture of other non-metallic mineral products
การผลิตโลหะขั้นมูลฐาน การผลิตผลิตภัณฑ์โลหะประดิษฐ์ (ยกเว้นเครื่องจักรและอุปกรณ์)	554	100.0	116	20.9	74	13.4	14	2.5	350	63.2	Manufacture of basic metals fabricated metal products (excepts machinery and equipment)
การผลิตผลิตภัณฑ์คอมพิวเตอร์ อิเล็กทรอนิกส์ และอุปกรณ์ที่ใช้ในทางทัศนศาสตร์	700	100.0	254	36.3	66	9.4	3	0.4	377	53.9	Manufacture of computers, electronic and optical products
การผลิตอุปกรณ์ไฟฟ้า	450	100.0	26	5.9	-	-	-	-	423	94.1	Manufacture of electrical equipment
การผลิตเครื่องจักรและเครื่องมือ ซึ่งมีได้จัดประเภทไว้ในที่อื่น	61	100.0	50	82.0	6	9.8	-	-	5	8.2	Manufacture of machinery and equipment, n.e.c
การผลิตยานยนต์ รถพ่วง รถกึ่งพ่วง การผลิตอุปกรณ์ขนส่งอื่นๆ	43	100.0	41	95.3	-	-	-	-	2	4.7	Manufacture of medical, precision and optical instruments,
การผลิตเฟอร์นิเจอร์	430	100.0	152	35.4	204	47.4	6	1.4	68	15.8	Manufacture of furniture
การผลิตผลิตภัณฑ์อื่นๆ	1,291	100.0	201	15.5	34	2.7	-	-	1,056	81.8	Other manufacturing
การซ่อมและการติดตั้งเครื่องจักรและอุปกรณ์	85	100.0	52	61.8	19	22.6	10	11.8	3	3.8	Repair and installation of machinery and equipment
การจัดการและการบำบัดน้ำเสีย ของเสียและสิ่งปฏิกูล	39	100.0	-	-	22	55.9	-	-	17	44.1	Water supply; sewerage, waste management and remediation activities
การก่อสร้าง	474	100.0	329	69.5	43	9.0	6	1.3	96	20.2	Construction
การขนส่งทางบก สถานที่เก็บสินค้า	665	100.0	78	11.7	54	8.1	31	4.7	502	75.5	Land transport and storage
กิจกรรมด้านโรงพยาบาลเอกชน	102	100.0	67	65.7	4	3.9	1	1.0	30	29.4	Hospital activities
ตะวันออกเฉียงเหนือ	31,633	100.0	5,977	18.9	2,348	7.4	308	1.0	23,000	72.7	Northeastern
ธุรกิจทางการค้าและการบริการ	18,165	100.0	3,806	21.0	1,007	5.5	109	0.6	13,243	72.9	Business trade and service
การขายส่งและการขายปลีก การซ่อมยานยนต์และจักรยานยนต์	3,459	100.0	1,935	55.9	427	12.3	2	0.1	1,095	31.7	Wholesale and retail trade; repair of motor vehicles and motorcycles
การขายส่ง	2,573	100.0	363	14.1	93	3.6	-	-	2,117	82.3	Wholesale trade
การขายปลีก	8,720	100.0	577	6.6	362	4.2	47	0.5	7,734	88.7	Retail trade
ที่พักแรม การบริการอาหารและเครื่องดื่ม	1,214	100.0	298	24.5	86	7.1	41	3.4	789	65.0	Accommodation Food and beverage service activities
ข้อมูลข่าวสาร คอมพิวเตอร์ และการสื่อสาร	58	100.0	14	24.6	13	22.9	18	30.7	13	21.8	Information computer and communication
กิจกรรมด้านอสังหาริมทรัพย์	10	100.0	10	100.0	-	-	-	-	-	-	Real estate activities

ตาราง 4 จำนวนและร้อยละของแรงงานที่ต้องการ จำแนกตามประสบการณ์การทำงาน กิจกรรมทางเศรษฐกิจ และภาค (ต่อ)

TABLE 4 NUMBER AND PERCENTAGE OF LABOUR DEMAND BY EXPERIENCE, ECONOMIC ACTIVITY AND REGION (Cont'd)

กิจกรรมทางเศรษฐกิจ	ประสบการณ์การทำงาน (ปี) / Experience (years)										Economic Activity
	รวม		1 - 2		3 - 4		≥ 5		ไม่กำหนด		
	จำนวน	ร้อยละ	จำนวน	ร้อยละ	จำนวน	ร้อยละ	จำนวน	ร้อยละ	จำนวน	ร้อยละ	
	Number	%	Number	%	Number	%	Number	%	Number	%	
กิจกรรมทางวิชาชีพ วิทยาศาสตร์และเทคโนโลยี	33	100.0	20	61.9	-	-	2	6.1	11	32.0	Professional, scientific and technical activities
การให้เช่า บริการท่องเที่ยว และการบริการสนับสนุนอื่นๆ	1,758	100.0	452	25.7	21	1.2	-	-	1,285	73.1	Rental travel service and support service activities
ศิลปะ ความบันเทิง และนันทนาการ	58	100.0	-	-	1	1.7	-	-	57	98.3	Arts, entertainment and recreation
กิจกรรมบริการอื่นๆ	282	100.0	137	48.6	3	1.1	-	-	142	50.3	Other service activities
อุตสาหกรรมการผลิต	12,759	100.0	1,920	15.0	1,205	9.4	199	1.6	9,436	74.0	Manufacturing Industrial
การผลิตอาหาร เครื่องดื่ม และยาสูบ	6,420	100.0	878	13.7	1,134	17.7	48	0.7	4,360	67.9	Manufacture of food, beverages and tobacco
การผลิตสิ่งทอ เสื้อผ้า และเครื่องแต่งกาย	3,729	100.0	301	8.1	3	0.1	1	-	3,424	91.8	Manufacture of textiles, wearing apparel, leather products
การผลิตเครื่องหนัง และผลิตภัณฑ์ที่เกี่ยวข้อง	56	100.0	13	22.5	-	-	-	-	44	77.5	Manufacture of leather products
การผลิตไม้และผลิตภัณฑ์จากไม้และไม้ก๊อก (ยกเว้นเฟอร์นิเจอร์)	82	100.0	-	-	-	-	2	2.4	80	97.6	Manufacture of wood and of products of wood and cork (except furniture); manufacture of articles of straw and plaiting materials
การผลิตสิ่งของจากฟางและวัสดุผักสานอื่นๆ											
การผลิตกระดาษและผลิตภัณฑ์กระดาษ	34	100.0	10	29.4	-	-	-	-	24	70.6	Manufacture of paper and paper products
การพิมพ์และการผลิตซ้ำสื่อบันทึกข้อมูล	50	100.0	16	32.0	21	42.0	-	-	13	26.0	Printing and reproduction of recorded media
การผลิตเคมีภัณฑ์และผลิตภัณฑ์เคมี	22	100.0	6	27.3	2	9.1	-	-	14	63.6	Manufacture of chemicals and chemical products
การผลิตผลิตภัณฑ์ยางและพลาสติก	171	100.0	36	21.1	-	-	-	-	135	78.9	Manufacture of rubber and plastic products
การผลิตผลิตภัณฑ์อื่นๆ ที่ทำจากแร่โลหะ	461	100.0	365	79.3	-	-	6	1.2	90	19.5	Manufacture of other non-metallic mineral products
การผลิตโลหะขั้นมูลฐาน การผลิตผลิตภัณฑ์โลหะประดิษฐ์ (ยกเว้นเครื่องจักรและอุปกรณ์)	280	100.0	23	8.2	22	7.9	99	35.4	136	48.5	Manufacture of basic metals fabricated metal products (excepts machinery and equipment)
การผลิตผลิตภัณฑ์คอมพิวเตอร์ อิเล็กทรอนิกส์ และอุปกรณ์ที่ใช้ในทางที่คนศาสตร์	517	100.0	214	41.3	-	-	-	-	304	58.7	Manufacture of computers, electronic and optical products
การผลิตอุปกรณ์ไฟฟ้า	2	100.0	1	50.0	1	50.0	-	-	-	-	Manufacture of electrical equipment
การผลิตเครื่องจักรและเครื่องมือ ซึ่งมีได้จัดประเภทไว้ในที่อื่น	25	100.0	18	70.5	-	-	-	-	7	29.5	Manufacture of machinery and equipment, n.e.c
การผลิตยานยนต์ รถพ่วง รถกึ่งพ่วง การผลิตอุปกรณ์ขนส่งอื่นๆ	16	100.0	3	15.8	-	-	-	-	13	84.2	Manufacture of medical, precision and optical instruments,
การผลิตเฟอร์นิเจอร์	150	100.0	11	7.2	4	2.6	43	28.4	93	61.8	Manufacture of furniture
การผลิตผลิตภัณฑ์อื่นๆ	684	100.0	-	-	-	-	-	-	684	100.0	Other manufacturing
การซ่อมและการติดตั้งเครื่องจักรและอุปกรณ์	61	100.0	26	42.6	18	30.1	-	-	17	27.3	Repair and installation of machinery and equipment

ตาราง 4 จำนวนและร้อยละของแรงงานที่ต้องการ จำแนกตามประสบการณ์การทำงาน กิจกรรมทางเศรษฐกิจ และภาค (ต่อ)

TABLE 4 NUMBER AND PERCENTAGE OF LABOUR DEMAND BY EXPERIENCE, ECONOMIC ACTIVITY AND REGION (Cont'd)

กิจกรรมทางเศรษฐกิจ	ประสบการณ์การทำงาน (ปี) / Experience (years)										Economic Activity
	รวม		1 - 2		3 - 4		≥ 5		ไม่กำหนด		
	จำนวน	ร้อยละ	จำนวน	ร้อยละ	จำนวน	ร้อยละ	จำนวน	ร้อยละ	จำนวน	ร้อยละ	
	Number	%	Number	%	Number	%	Number	%	Number	%	
การก่อสร้าง	198	100.0	147	74.1	9	4.4	-	-	43	21.5	Construction
การขนส่งทางบก สถานที่เก็บสินค้า	430	100.0	84	19.6	122	28.5	-	-	223	51.9	Land transport and storage
กิจกรรมด้านโรงพยาบาลเอกชน	81	100.0	20	24.7	5	6.2	-	-	56	69.1	Hospital activities
ใต้	27,809	100.0	8,123	29.2	1,060	3.8	26	0.1	18,600	66.9	Southern
ธุรกิจทางการค้าและการบริการ	18,143	100.0	6,894	38.0	726	4.0	21	0.1	10,501	57.9	Business trade and service
การขายส่งและการขายปลีก การซ่อมยานยนต์และจักรยายนต์	1,616	100.0	177	11.0	359	22.2	-	-	1,080	66.8	Wholesale and retail trade; repair of motor vehicles and motorcycles
การขายส่ง	2,282	100.0	794	34.8	31	1.3	-	-	1,458	63.9	Wholesale trade
การขายปลีก	5,444	100.0	1,140	20.9	121	2.2	-	-	4,184	76.9	Retail trade
ที่พักแรม การบริการอาหารและเครื่องดื่ม	6,398	100.0	4,255	66.5	163	2.5	4	0.1	1,976	30.9	Accommodation Food and beverage service activities
ข้อมูลข่าวสาร คอมพิวเตอร์ และการสื่อสาร	78	100.0	21	26.9	2	2.9	-	-	55	70.2	Information computer and communication
กิจกรรมด้านอสังหาริมทรัพย์	99	100.0	48	48.6	27	27.4	9	9.1	15	14.9	Real estate activities
กิจกรรมทางวิชาชีพ วิทยาศาสตร์และเทคโนโลยี	175	100.0	84	47.8	8	4.6	8	4.6	75	43.0	Professional, scientific and technical activities
การให้เช่า บริการท่องเที่ยว และการบริการสนับสนุนอื่นๆ	1,181	100.0	283	24.0	13	1.1	-	-	885	74.9	Rental travel service and support service activities
ศิลปะ ความบันเทิง และนันทนาการ	132	100.0	22	16.7	-	-	-	-	110	83.3	Arts, entertainment and recreation
กิจกรรมบริการอื่นๆ	737	100.0	71	9.6	2	0.3	-	-	665	90.1	Other service activities
อุตสาหกรรมการผลิต	7,932	100.0	994	12.5	133	1.7	4	0.1	6,800	85.7	Manufacturing Industrial
การผลิตอาหาร เครื่องดื่ม และยาสูบ	3,653	100.0	543	14.9	37	1.0	1	-	3,071	84.1	Manufacture of food, beverages and tobacco
การผลิตสิ่งทอ เสื้อผ้า และเครื่องแต่งกาย	44	100.0	28	63.2	8	17.3	-	-	9	19.5	Manufacture of textiles, wearing apparel, leather products
การผลิตไม้และผลิตภัณฑ์จากไม้และไม้ก๊อก (ยกเว้นเฟอร์นิเจอร์)	1,251	100.0	146	11.7	29	2.3	-	-	1,076	86.0	Manufacture of wood and of products of wood and cork (except furniture); manufacture of articles of straw and plaiting materials
การผลิตสิ่งของจากฟางและวัสดุถักสานอื่นๆ											
การผลิตกระดาษและผลิตภัณฑ์กระดาษ	17	100.0	-	-	-	-	-	-	17	100.0	Manufacture of paper and paper products
การพิมพ์และการผลิตซ้ำสื่อบันทึกข้อมูล	56	100.0	30	53.8	3	5.9	-	-	23	40.3	Printing and reproduction of recorded media
การผลิตเคมีภัณฑ์และผลิตภัณฑ์เคมี	26	100.0	9	34.9	1	4.2	-	-	16	60.9	Manufacture of chemicals and chemical products
การผลิตผลิตภัณฑ์ยางและพลาสติก	1,402	100.0	24	1.7	39	2.8	3	0.2	1,335	95.3	Manufacture of rubber and plastic products
การผลิตผลิตภัณฑ์อื่นๆ ที่ทำจากแร่โลหะ	580	100.0	17	3.0	6	1.0	-	-	557	96.0	Manufacture of other non-metallic mineral products

ตาราง 4 จำนวนและร้อยละของแรงงานที่ต้องการ จำแนกตามประสบการณ์การทำงาน กิจกรรมทางเศรษฐกิจ และภาค (ต่อ)

TABLE 4 NUMBER AND PERCENTAGE OF LABOUR DEMAND BY EXPERIENCE, ECONOMIC ACTIVITY AND REGION (Cont'd)

กิจกรรมทางเศรษฐกิจ	ประสบการณ์การทำงาน (ปี) / Experience (years)										Economic Activity
	รวม		1 - 2		3 - 4		≥ 5		ไม่กำหนด		
	จำนวน	ร้อยละ	จำนวน	ร้อยละ	จำนวน	ร้อยละ	จำนวน	ร้อยละ	จำนวน	ร้อยละ	
	Number	%	Number	%	Number	%	Number	%	Number	%	
การผลิตโลหะขั้นมูลฐาน การผลิตผลิตภัณฑ์โลหะประดิษฐ์ (ยกเว้นเครื่องจักรและอุปกรณ์)	406	100.0	108	26.5	8	2.0	-	-	291	71.5	Manufacture of basic metals fabricated metal products (excepts machinery and equipment)
การผลิตเครื่องจักรและเครื่องมือ ซึ่งมีได้จัดประเภทไว้ในที่อื่น	31	100.0	1	3.2	-	-	-	-	30	96.8	Manufacture of machinery and equipment, n.e.c
การผลิตยานยนต์ รถพ่วง รถกึ่งพ่วง การผลิตอุปกรณ์ขนส่งอื่นๆ	67	100.0	3	4.5	-	-	-	-	64	95.5	Manufacture of medical, precision and optical instruments,
การผลิตเฟอร์นิเจอร์	247	100.0	75	30.5	-	-	-	-	172	69.5	Manufacture of furniture
การผลิตผลิตภัณฑ์อื่นๆ	131	100.0	-	-	-	-	-	-	131	100.0	Other manufacturing
การซ่อมและการติดตั้งเครื่องจักรและอุปกรณ์	19	100.0	9	46.6	3	16.0	-	-	7	37.4	Repair and installation of machinery and equipment
การจัดการและการบำบัดน้ำเสีย ของเสียและสิ่งปฏิกูล	2	100.0	-	-	-	-	-	-	2	100.0	Water supply; sewerage, waste management and remediation activities
การก่อสร้าง	1,208	100.0	124	10.2	184	15.2	1	0.1	899	74.5	Construction
การขนส่งทางบก สถานที่เก็บสินค้า	396	100.0	48	12.2	11	2.7	-	-	337	85.1	Land transport and storage
กิจกรรมด้านโรงพยาบาลเอกชน	131	100.0	62	47.8	7	5.3	-	-	61	46.9	Hospital activities

หมายเหตุ : - มีข้อมูลจำนวนเล็กน้อย ต่ำกว่าร้อยละ 0.05

Note : Negligible amount less than 0.05 percent

ตาราง 5 จำนวนและร้อยละของแรงงานที่ขาดแคลน จำแนกตามความชำนาญ/อาชีพ กิจกรรมทางเศรษฐกิจ และภาค
 TABLE 5 NUMBER AND PERCENTAGE OF LABOUR SHORTAGE BY POSITION / OCCUPATION, ECONOMIC ACTIVITY AND REGION

กิจกรรมทางเศรษฐกิจ	ตำแหน่ง/อาชีพ / Position/Occupation																				Economic Activity	
	รวม		ผู้จัดการ ข้าราชการระดับอาวุโส และผู้บริหารระดับสูง		ผู้ประกอบการวิชาชีพ		เจ้าหน้าที่เทคนิคและผู้ประกอบวิชาชีพที่เกี่ยวข้องกับด้านต่างๆ		เสมียน		พนักงานบริการและผู้จำหน่ายสินค้า		ผู้ปฏิบัติงานฝีมือ		ช่างฝีมือและผู้ปฏิบัติงานที่เกี่ยวข้อง		ผู้ควบคุมเครื่องจักรในโรงงานและเครื่องจักรและผู้ปฏิบัติงานด้านการประกอบ		ผู้ประกอบอาชีพงานพื้นฐาน			
	จำนวน	ร้อยละ	จำนวน	ร้อยละ	จำนวน	ร้อยละ	จำนวน	ร้อยละ	จำนวน	ร้อยละ	จำนวน	ร้อยละ	จำนวน	ร้อยละ	จำนวน	ร้อยละ	จำนวน	ร้อยละ	จำนวน	ร้อยละ		
Number	%	Number	%	Number	%	Number	%	Number	%	Number	%	Number	%	Number	%	Number	%	Number	%	Number	%	
พระราชอาณาจักร	181,827	100.0	1,221	0.7	16,140	8.9	13,774	7.6	9,792	5.4	32,823	18.0	644	0.3	45,601	25.1	36,215	19.9	25,616	14.1	Whole Kingdom	
ธุรกิจทางการค้าและการบริการ	91,619	100.0	619	0.7	11,340	12.4	8,138	8.9	6,150	6.7	31,441	34.3	332	0.3	15,467	16.9	4,496	4.9	13,637	14.9	Business trade and service	
การขายส่งและการขายปลีก การซ่อมยานยนต์และจักรยานยนต์	13,335	100.0	86	0.6	702	5.3	940	7.1	507	3.8	1,498	11.2	-	-	8,738	65.5	791	5.9	72	0.5	Wholesale and retail trade; repair of motor vehicles and motorcycles	
การขายส่ง	17,509	100.0	154	0.9	3,826	21.9	2,536	14.5	1,195	6.8	3,725	21.3	203	1.1	780	4.4	1,228	7.0	3,862	22.1	Wholesale trade	
การขายปลีก	17,957	100.0	27	0.2	1,909	10.6	829	4.6	448	2.5	6,798	37.9	-	-	2,712	15.1	828	4.6	4,405	24.5	Retail trade	
ที่พักแรม การบริการอาหารและเครื่องดื่ม	17,009	100.0	234	1.4	262	1.5	322	1.9	1,932	11.4	10,134	59.6	83	0.5	1,088	6.4	443	2.6	2,510	14.7	Accommodation Food and beverage service activities	
ข้อมูลข่าวสาร คอมพิวเตอร์ และการสื่อสาร	4,001	100.0	63	1.6	3,019	75.5	134	3.3	516	12.9	61	1.5	-	-	185	4.6	7	0.2	16	0.4	Information computer and communication	
กิจกรรมด้านอสังหาริมทรัพย์	2,404	100.0	30	1.3	46	1.9	1,080	44.9	244	10.1	188	7.8	-	-	707	29.4	67	2.8	42	1.8	Real estate activities	
กิจกรรมทางวิชาชีพ วิทยาศาสตร์และเทคโนโลยี	3,270	100.0	-	-	920	28.1	791	24.2	866	26.5	146	4.4	-	-	398	12.2	133	4.1	17	0.5	Professional, scientific and technical activities	
การให้เช่า บริการท่องเที่ยว และการบริการสนับสนุนอื่นๆ	13,457	100.0	9	0.1	271	2.0	1,169	8.7	304	2.3	7,969	59.2	30	0.2	309	2.3	927	6.9	2,469	18.3	Rental travel service and support service activities	
ศิลปะ ความบันเทิง และนันทนาการ	528	100.0	-	-	144	27.2	44	8.3	76	14.4	71	13.4	-	-	57	10.8	-	-	137	25.9	Arts, entertainment and recreation	
กิจกรรมบริการอื่นๆ	2,150	100.0	16	0.8	241	11.2	293	13.6	62	2.9	850	39.6	15	0.7	493	22.9	71	3.3	108	5.0	Other service activities	
อุตสาหกรรมการผลิต	77,284	100.0	421	0.5	3,273	4.2	4,218	5.5	2,964	3.8	761	1.0	313	0.4	25,011	32.4	29,145	37.7	11,179	14.5	Manufacturing Industrial	
การผลิตอาหาร เครื่องดื่ม และยาสูบ	16,661	100.0	73	0.4	511	3.1	445	2.7	361	2.2	241	1.4	44	0.3	2,402	14.4	5,927	35.6	6,658	39.9	Manufacture of food, beverages and tobacco	
การผลิตสิ่งทอ เสื้อผ้า และเครื่องแต่งกาย	15,221	100.0	195	1.3	166	1.1	355	2.3	98	0.6	54	0.4	-	-	5,890	38.7	7,759	51.0	704	4.6	Manufacture of textiles, wearing apparel, leather products	
การผลิตเครื่องหนัง และผลิตภัณฑ์ที่เกี่ยวข้อง	1,821	100.0	2	0.1	15	0.8	32	1.7	-	-	120	6.6	-	-	623	34.2	926	50.9	104	5.7	Manufacture of leather products	
การผลิตไม้และผลิตภัณฑ์จากไม้และไม้ก๊อก (ยกเว้นเฟอร์นิเจอร์)	911	100.0	-	-	9	1.0	4	0.4	33	3.6	-	-	43	4.7	356	39.1	194	21.3	272	29.9	Manufacture of wood and of products of wood and cork (except furniture); manufacture of articles of straw and plaiting materials	
การผลิตสิ่งของจากพ่าและวัสดุถักสานอื่นๆ																						
การผลิตกระดาษและผลิตภัณฑ์กระดาษ	1,132	100.0	-	-	20	1.8	259	22.9	90	7.9	-	-	-	-	20	1.8	531	46.9	212	18.7	Manufacture of paper and paper products	
การพิมพ์และการผลิตซ้ำสื่อบันทึกข้อมูล	2,169	100.0	13	0.6	345	15.9	127	5.9	135	6.2	1	-	-	-	896	41.3	574	26.4	80	3.7	Printing and reproduction of recorded media	
การผลิตถ่านโค้กและผลิตภัณฑ์ที่ได้จากการกลั่นปิโตรเลียม	95	100.0	-	-	77	81.0	-	-	-	-	-	-	-	-	-	-	18	19.0	-	-	Manufacture of coke and refined petroleum products	
การผลิตเคมีภัณฑ์และผลิตภัณฑ์เคมี	3,009	100.0	12	0.4	189	6.3	98	3.3	65	2.2	92	3.1	206	6.9	436	14.5	1,585	52.7	325	10.8	Manufacture of chemicals and chemical products	
การผลิตเภสัชภัณฑ์ เคมีภัณฑ์ที่ใช้รักษาโรค และผลิตภัณฑ์จากพืชและสัตว์ที่ใช้รักษาโรค	657	100.0	19	2.9	89	13.6	28	4.2	60	9.1	12	1.8	-	-	25	3.8	413	62.8	12	1.8	Manufacture of pharmaceuticals, medicinal chemical and botanical products	
การผลิตผลิตภัณฑ์ยางและพลาสติก	2,922	100.0	3	0.1	64	2.2	97	3.3	181	6.2	-	-	-	-	238	8.2	1,492	51.0	848	29.0	Manufacture of rubber and plastic products	
การผลิตผลิตภัณฑ์อื่นๆ ที่ทำจากแร่โลหะ	3,980	100.0	3	0.1	52	1.3	55	1.4	77	1.9	4	0.1	-	-	1,772	44.5	1,090	27.4	926	23.3	Manufacture of other nonmetallic mineral products	
การผลิตโลหะขั้นมูลฐาน การผลิตผลิตภัณฑ์โลหะประดิษฐ์ (ยกเว้นเครื่องจักรและอุปกรณ์)	11,368	100.0	33	0.3	1,041	9.2	689	6.1	1,050	9.2	51	0.4	-	-	5,790	50.9	2,352	20.7	362	3.2	Manufacture of basic metals fabricated metal products (excepts machinery and equipment)	
การผลิตผลิตภัณฑ์คอมพิวเตอร์ อิเล็กทรอนิกส์ และอุปกรณ์ที่ใช้ในทางวิทยาศาสตร์	1,310	100.0	4	0.3	136	10.4	238	18.2	52	3.9	4	0.3	-	-	223	17.0	491	37.5	162	12.4	Manufacture of computers, electronic and optical products	
การผลิตอุปกรณ์ไฟฟ้า	1,616	100.0	40	2.5	100	6.2	103	6.4	31	1.9	76	4.7	-	-	224	13.8	901	55.7	142	8.8	Manufacture of electrical equipment	

ตาราง 5 จำนวนและร้อยละของแรงงานที่ขาดแคลน จำแนกตามความชำนาญ/อาชีพ กิจกรรมทางเศรษฐกิจ และภาค (ต่อ)

TABLE 5 NUMBER AND PERCENTAGE OF LABOUR SHORTAGE BY POSITION / OCCUPATION, ECONOMIC ACTIVITY AND REGION (Cont'd)

กิจกรรมทางเศรษฐกิจ	ตำแหน่ง/อาชีพ / Position/Occupation																				Economic Activity
	รวม		ผู้จัดการ ข้าราชการ		ผู้ประกอบการวิชาชีพ		เจ้าหน้าที่เทคนิคและ		เสมียน		พนักงานบริการ		ผู้ปฏิบัติงานฝีมือ		ช่างฝีมือและผู้ปฏิบัติงานที่เกี่ยวข้อง		ผู้ควบคุมเครื่องจักรในโรงงานและเครื่องจักร		ผู้ประกอบการอาชีพ		
	Total		ระดับอาวุโส และผู้		ด้านต่าง ๆ		ผู้ประกอบวิชาชีพที่		Clerical support		และผู้จำหน่ายสินค้า		ด้านเกษตร		ช่างฝีมือและผู้ปฏิบัติงานที่เกี่ยวข้อง		และช่างผู้ปฏิบัติงานด้าน		Elementary		
	จำนวน	ร้อยละ	จำนวน	ร้อยละ	จำนวน	ร้อยละ	จำนวน	ร้อยละ	จำนวน	ร้อยละ	จำนวน	ร้อยละ	จำนวน	ร้อยละ	จำนวน	ร้อยละ	จำนวน	ร้อยละ	จำนวน	ร้อยละ	
	Number	%	Number	%	Number	%	Number	%	Number	%	Number	%	Number	%	Number	%	Number	%	Number	%	
การผลิตเครื่องจักรและเครื่องมือ ซึ่งมิได้จัดประเภทไว้ในที่อื่น	1,022	100.0	4	0.4	137	13.4	177	17.4	32	3.1	24	2.3	-	-	518	50.7	97	9.5	33	3.2	Manufacture of machinery and equipment, n.e.c.
การผลิตยานยนต์ รถพ่วง รถกึ่งพ่วง การผลิตอุปกรณ์ขนส่งอื่นๆ	4,987	100.0	14	0.3	202	4.1	97	1.9	25	0.5	21	0.4	-	-	1,250	25.1	3,362	67.4	17	0.3	Manufacture of medical, precision and optical instruments,
การผลิตเฟอร์นิเจอร์	5,154	100.0	2	-	86	1.7	889	17.3	521	10.1	56	1.1	-	-	2,753	53.4	738	14.3	108	2.1	Manufacture of furniture
การผลิตผลิตภัณฑ์อื่นๆ	2,623	100.0	4	0.1	3	0.1	385	14.7	112	4.3	2	0.1	-	-	1,332	50.8	614	23.4	171	6.5	Other manufacturing
การซ่อมและการติดตั้งเครื่องจักรและอุปกรณ์	491	100.0	-	-	-	-	141	28.7	17	3.4	-	-	-	-	258	52.6	74	15.1	1	0.2	Repair and installation of machinery and equipment
การจัดการและการบำบัดน้ำเสีย ของเสียและสิ่งปฏิกูล	136	100.0	-	-	30	21.8	-	-	23	17.0	5	3.7	20	14.7	6	4.7	6	4.4	46	33.7	Water supply; sewerage, waste management and remediation activities
การก่อสร้าง	9,510	100.0	120	1.3	941	9.9	1,097	11.5	289	3.0	34	0.4	-	-	4,958	52.1	1,602	16.9	468	4.9	Construction
การขนส่งทางบก สถานีเก็บสินค้า	2,500	100.0	-	-	33	1.3	150	6.0	365	14.6	512	20.5	-	-	158	6.3	970	38.8	311	12.5	Land transport and storage
กิจกรรมด้านโรงพยาบาลเอกชน	915	100.0	61	6.7	554	60.5	171	18.6	24	2.6	75	8.2	-	-	8	0.9	2	0.2	21	2.3	Hospital activities
กรุงเทพมหานคร	73,968	100.0	403	0.6	12,666	17.1	8,085	10.9	3,475	4.7	13,962	18.9	30	-	18,500	25.0	11,611	15.7	5,236	7.1	Bangkok
ธุรกิจทางการค้าและการบริการ	43,963	100.0	230	0.5	10,174	23.1	5,530	12.6	2,409	5.5	13,347	30.3	30	0.1	6,585	15.0	2,013	4.6	3,645	8.3	Business trade and service
การขายส่งและการขายปลีก การซ่อมยานยนต์และจักรยานยนต์	4,167	100.0	50	1.2	615	14.8	538	12.9	149	3.6	200	4.8	-	-	2,273	54.5	336	8.1	5	0.1	Wholesale and retail trade; repair of motor vehicles and motorcycles
การขายส่ง	8,398	100.0	87	1.0	3,721	44.3	2,119	25.2	417	5.0	715	8.5	-	-	601	7.2	222	2.6	516	6.2	Wholesale trade
การขายปลีก	6,276	100.0	-	-	1,643	26.2	100	1.6	88	1.4	1,609	25.6	-	-	1,989	31.7	202	3.2	646	10.3	Retail trade
ที่พักแรม การบริการอาหารและเครื่องดื่ม	5,618	100.0	3	-	161	2.9	63	1.1	193	3.4	4,348	77.4	-	-	68	1.2	398	7.1	385	6.8	Accommodation Food and beverage service activities
ข้อมูลข่าวสาร คอมพิวเตอร์ และการสื่อสาร	3,646	100.0	56	1.5	2,904	79.6	115	3.2	481	13.2	17	0.5	-	-	67	1.8	7	0.2	-	-	Information computer and communication
กิจกรรมด้านอสังหาริมทรัพย์	1,996	100.0	30	1.5	37	1.9	1,014	50.8	74	3.7	186	9.3	-	-	613	30.7	-	-	42	2.1	Real estate activities
กิจกรรมทางวิชาชีพ วิทยาศาสตร์และเทคโนโลยี	2,917	100.0	-	-	813	27.9	711	24.4	775	26.5	134	4.6	-	-	371	12.7	113	3.9	-	-	Professional, scientific and technical activities
การให้เช่า บริการท่องเที่ยว และการบริการสนับสนุนอื่นๆ	9,795	100.0	5	0.1	248	2.5	835	8.5	176	1.8	5,596	57.1	30	0.3	263	2.7	664	6.8	1,978	20.2	Rental travel service and support service activities
ศิลปะ ความบันเทิง และนันทนาการ	185	100.0	-	-	32	17.3	21	11.1	29	15.4	39	21.2	-	-	-	-	-	-	65	35.0	Arts, entertainment and recreation
กิจกรรมบริการอื่นๆ	964	100.0	-	-	-	-	14	1.5	27	2.8	503	52.1	-	-	341	35.3	71	7.3	9	0.9	Other service activities
อุตสาหกรรมการผลิต	23,393	100.0	36	0.2	1,411	6.0	1,610	6.9	814	3.5	535	2.3	-	-	8,628	36.9	9,094	38.9	1,265	5.4	Manufacturing Industrial
การผลิตอาหาร เครื่องดื่ม และยาสูบ	3,634	100.0	6	0.1	328	9.0	243	6.7	123	3.4	148	4.1	-	-	1,188	32.7	1,357	37.3	241	6.6	Manufacture of food, beverages and tobacco
การผลิตสิ่งทอ เสื้อผ้า และเครื่องแต่งกาย	6,546	100.0	8	0.1	123	1.9	168	2.6	61	0.9	-	-	-	-	1,849	28.3	4,179	63.8	157	2.4	Manufacture of textiles, wearing apparel, leather products
การผลิตเครื่องหนัง และผลิตภัณฑ์ที่เกี่ยวข้อง	1,159	100.0	-	-	6	0.5	25	2.1	-	-	120	10.4	-	-	401	34.5	603	52.0	6	0.5	Manufacture of leather products
การผลิตไม้และผลิตภัณฑ์จากไม้และไม้ก๊อก (ยกเว้นเฟอร์นิเจอร์)	5	100.0	-	-	-	-	-	-	5	100.0	-	-	-	-	-	-	-	-	-	-	Manufacture of wood and of products of wood and cork (except furniture); manufacture of articles of straw and plaiting materials
การผลิตสิ่งของจากฟางและวัสดุถักสานอื่นๆ																					
การผลิตกระดาษและผลิตภัณฑ์กระดาษ	564	100.0	-	-	15	2.6	16	2.8	44	7.7	-	-	-	-	-	-	332	58.9	158	28.0	Manufacture of paper and paper products
การพิมพ์และการผลิตซ้ำสื่อบันทึกข้อมูล	1,821	100.0	11	0.6	277	15.2	108	5.9	111	6.1	-	-	-	-	785	43.1	451	24.8	79	4.3	Printing and reproduction of recorded media

ตาราง 5 จำนวนและร้อยละของแรงงานที่ขาดแคลน จำแนกตามความตำแหน่ง/อาชีพ กิจกรรมทางเศรษฐกิจ และภาค (ต่อ)

TABLE 5 NUMBER AND PERCENTAGE OF LABOUR SHORTAGE BY POSITION / OCCUPATION, ECONOMIC ACTIVITY AND REGION (Cont'd)

กิจกรรมทางเศรษฐกิจ	ตำแหน่ง/อาชีพ / Position/Occupation																				Economic Activity
	รวม		ผู้จัดการ ข้าราชการ		ผู้ประกอบการวิชาชีพ		เจ้าหน้าที่เทคนิคและ		เสมียน		พนักงานบริการ		ผู้ปฏิบัติงานฝีมือ		ช่างฝีมือและผู้ปฏิบัติงานที่เกี่ยวข้อง		ผู้ควบคุมเครื่องจักรในโรงงานและเครื่องจักร		ผู้ประกอบการอาชีพ		
	จำนวน	ร้อยละ	จำนวน	ร้อยละ	จำนวน	ร้อยละ	จำนวน	ร้อยละ	จำนวน	ร้อยละ	จำนวน	ร้อยละ	จำนวน	ร้อยละ	จำนวน	ร้อยละ	จำนวน	ร้อยละ	จำนวน	ร้อยละ	
การผลิตถ่านโค้กและผลิตภัณฑ์ที่ได้จากการกลั่นปิโตรเลียม	70	100.0	-	-	70	100.0	-	-	-	-	-	-	-	-	-	-	-	-	-	-	Manufacture of coke and refined petroleum products
การผลิตเคมีภัณฑ์และผลิตภัณฑ์เคมี	527	100.0	-	-	86	16.4	44	8.4	3	0.5	81	15.4	-	-	28	5.3	112	21.3	172	32.7	Manufacture of chemicals and chemical products
การผลิตเภสัชภัณฑ์ เคมีภัณฑ์ที่ใช้รักษาโรค และผลิตภัณฑ์จากพืชและสัตว์ที่ใช้รักษาโรค	278	100.0	-	-	67	24.0	20	7.2	55	19.7	-	-	-	-	8	2.9	121	43.3	8	2.9	Manufacture of pharmaceuticals, medicinal chemical and botanical products
การผลิตผลิตภัณฑ์ยางและพลาสติก	951	100.0	-	-	48	5.0	51	5.4	83	8.7	-	-	-	-	-	-	607	63.8	163	17.1	Manufacture of rubber and plastic products
การผลิตผลิตภัณฑ์อื่นๆ ที่ทำจากแร่โลหะ	399	100.0	-	-	26	6.5	-	-	13	3.3	-	-	-	-	72	18.0	285	71.4	3	0.8	Manufacture of other nonmetallic mineral products
การผลิตโลหะขั้นมูลฐาน การผลิตผลิตภัณฑ์โลหะประดิษฐ์ (ยกเว้นเครื่องจักรและอุปกรณ์)	2,683	100.0	-	-	31	1.1	150	5.6	109	4.1	51	1.9	-	-	1,947	72.6	235	8.7	160	6.0	Manufacture of basic metals fabricated metal products (excepts machinery and equipment)
การผลิตผลิตภัณฑ์คอมพิวเตอร์ อิเล็กทรอนิกส์ และอุปกรณ์ที่ใช้ในทางทัศนศาสตร์	482	100.0	3	0.6	101	21.0	114	23.6	-	-	-	-	-	-	97	20.2	144	30.0	22	4.6	Manufacture of computers, electronic and optical products
การผลิตอุปกรณ์ไฟฟ้า	513	100.0	-	-	54	10.6	81	15.7	9	1.7	53	10.4	-	-	145	28.3	171	33.3	-	-	Manufacture of electrical equipment
การผลิตเครื่องจักรและเครื่องมือ ซึ่งมีได้จัดประเภทไว้ในที่อื่น	504	100.0	-	-	84	16.6	123	24.4	24	4.8	11	2.2	-	-	185	36.6	78	15.4	-	-	Manufacture of machinery and equipment, n.e.c
การผลิตยานยนต์ รถพ่วง รถกึ่งพ่วง การผลิตอุปกรณ์ขนส่งอื่นๆ	769	100.0	8	1.0	9	1.2	55	7.1	-	-	16	2.0	-	-	522	67.8	160	20.8	-	-	Manufacture of medical, precision and optical instruments,
การผลิตเฟอร์นิเจอร์	1,378	100.0	-	-	73	5.3	55	4.0	100	7.3	56	4.1	-	-	891	64.7	121	8.8	82	5.8	Manufacture of furniture
การผลิตผลิตภัณฑ์อื่นๆ	998	100.0	-	-	-	-	357	35.8	68	6.8	-	-	-	-	437	43.8	136	13.6	-	-	Other manufacturing
การซ่อมและการติดตั้งเครื่องจักรและอุปกรณ์	75	100.0	-	-	-	-	1	1.9	-	-	-	-	-	-	74	98.1	-	-	-	-	Repair and installation of machinery and equipment
การจัดการและการบำบัดน้ำเสีย ของเสียและสิ่งปฏิกูล	37	100.0	-	-	14	37.5	-	-	6	16.1	-	-	-	-	3	7.1	-	-	15	39.3	Water supply; sewerage, waste management and remediation activities
การก่อสร้าง	5,368	100.0	102	1.9	745	13.9	727	13.5	234	4.4	-	-	-	3,247	60.5	82	1.5	230	4.3	4.3	Construction
การขนส่งทางบก สถานีเก็บสินค้า	704	100.0	-	-	18	2.6	80	11.4	13	1.9	46	6.6	-	-	40	5.6	423	60.2	82	11.7	Land transport and storage
กิจกรรมด้านโรงพยาบาลเอกชน	540	100.0	35	6.5	317	58.8	137	25.4	5	0.9	33	6.1	-	-	-	-	-	-	13	2.3	Hospital activities
บริเวณพล	28,926	100.0	167	0.6	1,483	5.1	1,887	6.5	2,449	8.5	2,135	7.4	-	-	7,828	27.1	8,280	28.6	4,697	16.2	Vicinity
ธุรกิจทางการค้าและการบริการ	7,144	100.0	-	-	131	1.8	212	3.0	881	12.3	1,998	28.0	-	-	1,900	26.6	738	10.3	1,284	18.0	
การขายส่งและการขายปลีก การซ่อมยานยนต์และจักรยานยนต์	2,116	100.0	-	-	8	0.4	42	2.0	85	4.0	252	11.9	-	-	1,514	71.5	194	9.2	21	1.0	Wholesale and retail trade; repair of motor vehicles and motorcycles
การขายส่ง	2,340	100.0	-	-	31	1.3	-	-	495	21.2	1,098	46.9	-	-	53	2.2	173	7.4	490	21.0	Wholesale trade
การขายปลีก	1,214	100.0	-	-	44	3.6	72	5.9	59	4.9	73	6.0	-	-	60	5.0	271	22.3	635	52.3	Retail trade
ที่พักแรม การบริการอาหารและเครื่องดื่ม	273	100.0	-	-	-	-	-	-	7	2.5	235	86.2	-	-	-	-	-	-	31	11.3	Accommodation Food and beverage service activities
ข้อมูลข่าวสาร คอมพิวเตอร์ และการสื่อสาร	143	100.0	-	-	4	2.8	-	-	27	18.9	7	4.9	-	-	105	73.4	-	-	-	-	Information computer and communication
กิจกรรมด้านอสังหาริมทรัพย์	259	100.0	-	-	-	-	49	18.9	136	52.5	-	-	-	-	74	28.6	-	-	-	-	Real estate activities
กิจกรรมทางวิชาชีพ วิทยาศาสตร์และเทคโนโลยี	92	100.0	-	-	40	43.0	5	5.4	25	26.9	10	10.7	-	-	-	-	13	14.0	-	-	Professional, scientific and technical activities
การให้เช่า บริการท่องเที่ยว และการบริการสนับสนุนอื่นๆ	429	100.0	-	-	-	-	-	-	20	4.6	288	67.1	-	-	27	6.4	86	20.1	8	1.8	Rental travel service and support service activities

ตาราง 5 จำนวนและร้อยละของแรงงานที่ขาดแคลน จำแนกตามความตำแหน่ง/อาชีพ กิจกรรมทางเศรษฐกิจ และภาค (ต่อ)

TABLE 5 NUMBER AND PERCENTAGE OF LABOUR SHORTAGE BY POSITION / OCCUPATION, ECONOMIC ACTIVITY AND REGION (Cont'd)

กิจกรรมทางเศรษฐกิจ	ตำแหน่ง/อาชีพ / Position/Occupation																				Economic Activity	
	รวม		ผู้จัดการ ข้าราชการ		ผู้ประกอบการวิชาชีพ		เจ้าหน้าที่เทคนิคและ		เสมียน		พนักงานบริการ		ผู้ปฏิบัติงานฝีมือ		ช่างฝีมือและผู้ปฏิบัติงาน		ผู้ควบคุมเครื่องจักรใน		ผู้ประกอบอาชีพ			
	จำนวน	ร้อยละ	จำนวน	ร้อยละ	จำนวน	ร้อยละ	จำนวน	ร้อยละ	จำนวน	ร้อยละ	จำนวน	ร้อยละ	จำนวน	ร้อยละ	จำนวน	ร้อยละ	จำนวน	ร้อยละ	จำนวน	ร้อยละ		
ศิลปะ ความบันเทิง และนันทนาการ	43	100.0	-	-	5	11.9	-	-	15	35.7	22	52.4	-	-	-	-	-	-	-	-	-	Arts, entertainment and recreation
กิจกรรมบริการอื่นๆ	235	100.0	-	-	-	-	44	18.6	13	5.5	13	5.5	-	-	67	28.4	-	-	-	99	42.0	Other service activities
อุตสาหกรรมการผลิต	20,759	100.0	167	0.8	1,169	5.6	1,542	7.4	1,544	7.4	66	0.3	-	-	5,477	26.4	7,382	35.6	3,413	16.5	Manufacturing Industrial	
การผลิตอาหาร เครื่องดื่ม และยาสูบ	3,837	100.0	4	0.1	41	1.1	57	1.5	17	0.4	-	-	-	-	79	2.1	891	23.2	2,748	71.6	Manufacture of food, beverages and tobacco	
การผลิตสิ่งทอ เสื้อผ้า และเครื่องแต่งกาย	2,293	100.0	128	5.6	2	0.1	11	0.5	20	0.9	39	1.7	-	-	176	7.7	1,449	63.1	469	20.4	Manufacture of textiles, wearing apparel, leather products	
การผลิตเครื่องหนัง และผลิตภัณฑ์ที่เกี่ยวข้อง	109	100.0	-	-	-	-	-	-	-	-	-	-	-	29	26.6	80	73.4	-	-	-	Manufacture of leather products	
การผลิตไม้และผลิตภัณฑ์จากไม้และไม้ก๊อก (ยกเว้นเฟอร์นิเจอร์)	47	100.0	-	-	4	7.6	-	-	28	59.5	-	-	-	-	-	-	-	-	-	15	32.9	Manufacture of wood and of products of wood and cork (except furniture); manufacture of articles of straw and plaiting materials
การผลิตสิ่งของจากฟางและวัสดุจากสานอื่นๆ	-	-	-	-	-	-	-	-	-	-	-	-	-	-	-	-	-	-	-	-	-	
การผลิตกระดาษและผลิตภัณฑ์กระดาษ	241	100.0	-	-	5	2.1	22	9.0	28	11.6	-	-	-	-	2	0.8	141	58.6	43	17.9	Manufacture of paper and paper products	
การพิมพ์และการผลิตซ้ำสิ่งบันทึกข้อมูล	223	100.0	-	-	28	12.8	3	1.3	9	3.8	-	-	-	-	60	27.1	123	55.0	-	-	Printing and reproduction of recorded media	
การผลิตเคมีภัณฑ์และผลิตภัณฑ์เคมี	1,447	100.0	7	0.5	101	7.0	49	3.4	38	2.6	11	0.8	-	-	232	16.0	1,000	69.1	9	0.6	Manufacture of chemicals and chemical products	
การผลิตเภสัชภัณฑ์ เคมีภัณฑ์ที่ใช้รักษาโรค และผลิตภัณฑ์จากพืชและสัตว์ที่ใช้รักษาโรค	299	100.0	19	6.4	9	2.9	-	-	-	-	-	-	-	5	1.6	266	89.1	-	-	-	Manufacture of pharmaceuticals, medicinal chemical and botanical products	
การผลิตผลิตภัณฑ์ยางและพลาสติก	405	100.0	-	-	2	0.6	20	4.9	28	6.9	-	-	-	-	30	7.4	325	80.2	-	-	Manufacture of rubber and plastic products	
การผลิตผลิตภัณฑ์อื่นๆ ที่ทำจากแร่โลหะ	1,149	100.0	-	-	12	1.0	9	0.8	7	0.6	4	0.4	-	-	597	52.0	519	45.2	-	-	Manufacture of other nonmetallic mineral products	
การผลิตโลหะขั้นมูลฐาน การผลิตผลิตภัณฑ์โลหะประดิษฐ์ (ยกเว้นเครื่องจักรและอุปกรณ์)	5,457	100.0	-	-	756	13.9	360	6.6	870	15.9	-	-	-	-	1,892	34.7	1,580	28.9	-	-	Manufacture of basic metals fabricated metal products (excepts machinery and equipment)	
การผลิตผลิตภัณฑ์คอมพิวเตอร์ อิเล็กทรอนิกส์ และอุปกรณ์ที่ใช้ในทางทัศนศาสตร์	160	100.0	-	-	17	10.4	-	-	49	30.3	-	-	-	-	95	59.3	-	-	-	-	Manufacture of computers, electronic and optical products	
การผลิตอุปกรณ์ไฟฟ้า	315	100.0	2	0.6	4	1.2	6	1.9	-	-	-	-	-	-	78	24.9	100	31.6	125	39.8	Manufacture of electrical equipment	
การผลิตเครื่องจักรและเครื่องมือ ซึ่งมีได้จัดประเภทไว้ในที่อื่น	283	100.0	4	1.4	40	14.0	30	10.6	4	1.4	10	3.5	-	-	176	62.0	20	7.0	-	-	Manufacture of machinery and equipment, n.e.c	
การผลิตยานยนต์ รถพ่วง รถกึ่งพ่วง การผลิตอุปกรณ์ขนส่งอื่นๆ	1,069	100.0	-	-	149	13.9	38	3.6	-	-	3	0.3	-	-	596	55.7	283	26.5	-	-	Manufacture of medical, precision and optical instruments,	
การผลิตเฟอร์นิเจอร์	2,812	100.0	-	-	-	-	821	29.2	421	15.0	-	-	-	-	1,199	42.6	371	13.2	-	-	Manufacture of furniture	
การผลิตผลิตภัณฑ์อื่นๆ	326	100.0	2	0.6	-	-	-	-	10	3.0	-	-	-	-	138	42.5	173	53.0	3	0.9	Other manufacturing	
การซ่อมและการติดตั้งเครื่องจักรและอุปกรณ์	287	100.0	-	-	-	-	116	40.6	17	5.9	-	-	-	-	92	31.9	62	21.6	-	-	Repair and installation of machinery and equipment	
การก่อสร้าง	717	100.0	-	-	100	13.9	133	18.7	24	3.3	-	-	-	-	449	62.6	11	1.5	-	-	Construction	
การขนส่งทางบก สถานีเก็บสินค้า	229	100.0	-	-	7	3.1	-	-	-	-	71	30.9	-	-	2	1.0	148	65.0	-	-	-	Land transport and storage
กิจกรรมด้านโรงพยาบาลเอกชน	77	100.0	-	-	77	100.0	-	-	-	-	-	-	-	-	-	-	-	-	-	-	-	Hospital activities

ตาราง 5 จำนวนและร้อยละของแรงงานที่ขาดแคลน จำแนกตามความตําแหน่ง/อาชีพ กิจกรรมทางเศรษฐกิจ และภาค (ต่อ)

TABLE 5 NUMBER AND PERCENTAGE OF LABOUR SHORTAGE BY POSITION / OCCUPATION, ECONOMIC ACTIVITY AND REGION (Cont'd)

กิจกรรมทางเศรษฐกิจ	ตำแหน่ง/อาชีพ / Position/Occupation																				Economic Activity
	รวม		ผู้จัดการ ข้าราชการ		ผู้ประกอบการวิชาชีพ		เจ้าหน้าที่เทคนิคและ		เสมียน		พนักงานบริการ		ผู้ปฏิบัติงานฝีมือ		ช่างฝีมือและผู้ปฏิบัติงาน		ผู้ควบคุมเครื่องจักรใน		ผู้ประกอบการอาชีพ		
	Total		ระดับอาวุโส และผู้		ด้านต่าง ๆ		ผู้ประกอบวิชาชีพที่		Clerical support		และผู้จำหน่ายสินค้า		ด้านการเกษตร		งานที่เกี่ยวข้อง		โรงงานและเครื่องจักร		งานพื้นฐาน		
	จำนวน	ร้อยละ	จำนวน	ร้อยละ	จำนวน	ร้อยละ	จำนวน	ร้อยละ	จำนวน	ร้อยละ	จำนวน	ร้อยละ	จำนวน	ร้อยละ	จำนวน	ร้อยละ	จำนวน	ร้อยละ	จำนวน	ร้อยละ	
	Number	%	Number	%	Number	%	Number	%	Number	%	Number	%	Number	%	Number	%	Number	%	Number	%	
กลาง	25,814	100.0	117	0.4	569	2.2	944	3.7	1,005	3.9	4,337	16.8	226	0.9	6,652	25.8	8,168	31.6	3,796	14.7	Central
ธุรกิจทางการค้าและบริการ	10,284	100.0	-	-	136	1.3	348	3.4	590	5.7	3,937	38.3	-	-	2,197	21.4	575	5.6	2,501	24.3	Business trade and service
การขายส่งและการขายปลีก การซ่อมยานยนต์และจักรยานยนต์	2,317	100.0	-	-	28	1.2	111	4.8	31	1.3	76	3.3	-	-	2,038	88.0	-	-	32	1.4	Wholesale and retail trade; repair of motor vehicles and motorcycles
การขายส่ง	1,527	100.0	-	-	-	-	159	10.4	-	-	56	3.7	-	-	46	3.0	298	19.5	969	63.4	Wholesale trade
การขายปลีก	1,558	100.0	-	-	2	0.1	2	0.1	150	9.7	696	44.7	-	-	12	0.8	174	11.2	520	33.4	Retail trade
ที่พักแรม การบริการอาหารและเครื่องดื่ม	3,613	100.0	-	-	-	-	19	0.5	354	9.8	2,294	63.5	-	-	-	-	-	-	946	26.2	Accommodation Food and beverage service activities
ข้อมูลข่าวสาร คอมพิวเตอร์ และการสื่อสาร	35	100.0	-	-	20	56.4	4	11.6	2	4.3	3	7.4	-	-	-	-	-	-	7	20.3	Information computer and communication
กิจกรรมด้านอสังหาริมทรัพย์	101	100.0	-	-	-	-	-	-	34	33.3	-	-	-	-	-	-	-	67	66.7	-	Real estate activities
กิจกรรมทางวิชาชีพ วิทยาศาสตร์และเทคโนโลยี	69	100.0	-	-	7	10.1	38	55.2	5	7.2	-	-	-	-	19	27.5	-	-	-	-	Professional, scientific and technical activities
การให้เช่า บริการท่องเที่ยว และการบริการสนับสนุนอื่นๆ	698	100.0	-	-	8	1.1	13	1.9	10	1.4	590	84.5	-	-	14	2.0	36	5.2	27	3.9	Rental travel service and support service activities
ศิลปะ ความบันเทิง และนันทนาการ	130	100.0	-	-	68	52.0	1	0.9	4	3.3	-	-	-	-	57	43.8	-	-	-	-	Arts, entertainment and recreation
กิจกรรมบริการอื่นๆ	235	100.0	-	-	3	1.3	-	-	-	-	222	94.4	-	-	10	4.3	-	-	-	-	Other service activities
อุตสาหกรรมการผลิต	13,027	100.0	95	0.7	401	3.1	534	4.1	358	2.8	66	0.5	226	1.7	3,952	30.3	6,100	46.8	1,295	10.0	Manufacturing Industrial
การผลิตอาหาร เครื่องดื่ม และยาสูบ	1,174	100.0	19	1.6	-	-	55	4.7	163	13.9	-	-	-	-	189	16.1	171	14.5	578	49.2	Manufacture of food, beverages and tobacco
การผลิตสิ่งทอ เสื้อผ้า และเครื่องแต่งกาย	958	100.0	-	-	3	0.3	14	1.5	6	0.6	15	1.6	-	-	541	56.5	379	39.5	-	-	Manufacture of textiles, wearing apparel, leather products
การผลิตเครื่องหนัง และผลิตภัณฑ์ที่เกี่ยวข้อง	315	100.0	-	-	10	3.1	7	2.2	-	-	-	-	-	-	3	0.9	197	62.6	98	31.2	Manufacture of leather products
การผลิตไม้และผลิตภัณฑ์จากไม้และไม้ก๊อก (ยกเว้นเฟอร์นิเจอร์)	127	100.0	-	-	-	-	-	-	-	-	-	-	-	-	127	100.0	-	-	-	-	Manufacture of wood and of products of wood and cork (except furniture); manufacture of articles of straw and plaiting materials
การผลิตสิ่งของจากฟางและวัสดุถักสานอื่นๆ																					
การผลิตกระดาษและผลิตภัณฑ์กระดาษ	258	100.0	-	-	-	-	219	85.0	-	-	-	-	-	-	-	-	39	15.0	-	-	Manufacture of paper and paper products
การพิมพ์และการผลิตซ้ำสื่อบันทึกข้อมูล	30	100.0	-	-	17	54.8	-	-	-	-	1	3.3	-	-	12	38.6	-	-	1	3.3	Printing and reproduction of recorded media
การผลิตถ่านโค้กและผลิตภัณฑ์ที่ได้จากการกลั่นปิโตรเลียม	25	100.0	-	-	7	27.0	-	-	-	-	-	-	-	-	-	-	18	73.0	-	-	Manufacture of coke and refined petroleum products
การผลิตเคมีภัณฑ์และผลิตภัณฑ์เคมี	973	100.0	-	-	-	-	4	0.4	25	2.6	-	-	206	21.2	145	14.9	473	48.7	119	12.2	Manufacture of chemicals and chemical products
การผลิตเภสัชภัณฑ์ เคมีภัณฑ์ที่ใช้รักษาโรค และผลิตภัณฑ์จากพืชและสัตว์ที่ใช้รักษาโรค	78	100.0	-	-	14	17.7	7	8.9	4	5.1	12	15.2	-	-	13	16.4	25	31.6	4	5.1	Manufacture of pharmaceuticals, medicinal chemical and botanical products
การผลิตผลิตภัณฑ์ยางและพลาสติก	452	100.0	-	-	8	1.8	8	1.8	63	13.8	-	-	-	-	109	24.1	156	35.4	109	24.1	Manufacture of rubber and plastic products
การผลิตผลิตภัณฑ์อื่นๆ ที่ทำจากแร่โลหะ	772	100.0	-	-	5	0.7	19	2.5	4	0.5	-	-	-	-	401	52.0	76	9.8	267	34.5	Manufacture of other nonmetallic mineral products
การผลิตโลหะขั้นมูลฐาน การผลิตผลิตภัณฑ์โลหะประดิษฐ์ (ยกเว้นเครื่องจักรและอุปกรณ์)	2,319	100.0	33	1.4	225	9.7	79	3.4	5	0.2	-	-	-	-	1,607	69.3	371	16.0	-	-	Manufacture of basic metals fabricated metal products (excepts machinery and equipment)
การผลิตผลิตภัณฑ์คอมพิวเตอร์ อิเล็กทรอนิกส์ และอุปกรณ์ที่ใช้ในทางทัศนศาสตร์	359	100.0	-	-	6	1.7	68	18.9	3	0.9	4	1.0	-	-	25	6.9	253	70.6	-	-	Manufacture of computers, electronic and optical products
การผลิตอุปกรณ์ไฟฟ้า	754	100.0	37	4.9	42	5.6	15	2.0	22	3.0	22	3.0	-	-	-	-	605	80.2	10	1.3	Manufacture of electrical equipment

ตาราง 5 จำนวนและร้อยละของแรงงานที่ขาดแคลน จำแนกตามความตำแหน่ง/อาชีพ กิจกรรมทางเศรษฐกิจ และภาค (ต่อ)

TABLE 5 NUMBER AND PERCENTAGE OF LABOUR SHORTAGE BY POSITION / OCCUPATION, ECONOMIC ACTIVITY AND REGION (Cont'd)

กิจกรรมทางเศรษฐกิจ	ตำแหน่ง/อาชีพ / Position/Occupation																				Economic Activity	
	รวม		ผู้จัดการ ข้าราชการระดับอาวุโส และผู้บริหารระดับสูง		ผู้ประกอบวิชาชีพด้านต่าง ๆ		เจ้าหน้าที่เทคนิคและผู้ประกอบวิชาชีพที่เกี่ยวข้องกับด้านต่างๆ		เสมียน		พนักงานบริการและผู้จำหน่ายสินค้า		ผู้ปฏิบัติงานฝีมือด้านการเกษตร ป่าไม้ และประมง		ช่างฝีมือและผู้ปฏิบัติงานที่เกี่ยวข้อง		ผู้ควบคุมเครื่องจักรในโรงงานและเครื่องจักรและผู้ปฏิบัติงานด้านการประกอบ		ผู้ประกอบอาชีพงานพื้นฐาน			
	จำนวน	ร้อยละ	จำนวน	ร้อยละ	จำนวน	ร้อยละ	จำนวน	ร้อยละ	จำนวน	ร้อยละ	จำนวน	ร้อยละ	จำนวน	ร้อยละ	จำนวน	ร้อยละ	จำนวน	ร้อยละ	จำนวน	ร้อยละ		
Number	%	Number	%	Number	%	Number	%	Number	%	Number	%	Number	%	Number	%	Number	%	Number	%	Number	%	
การผลิตเครื่องจักรและเครื่องมือ ซึ่งมีได้จัดประเภทไว้ในที่อื่น	167	100.0	-	-	13	7.7	9	5.2	4	2.6	4	2.1	-	-	125	74.9	-	-	13	7.5	Manufacture of machinery and equipment, n.e.c.	
การผลิตยานยนต์ รถพ่วง รถกึ่งพ่วง การผลิตอุปกรณ์ขนส่งอื่นๆ	3,060	100.0	5	0.2	39	1.3	4	0.1	19	0.6	2	0.1	-	-	67	2.2	2,907	95.0	17	0.5	Manufacture of medical, precision and optical instruments,	
การผลิตเฟอร์นิเจอร์	419	100.0	-	-	9	2.2	3	1.7	-	-	-	-	-	282	67.3	125	29.8	-	-	Manufacture of furniture		
การผลิตผลิตภัณฑ์อื่นๆ	732	100.0	2	0.2	3	0.5	24	3.3	34	4.7	2	0.2	-	-	308	42.0	300	40.9	60	8.2	Other manufacturing	
การจัดการและการบำบัดน้ำเสีย ของเสียและสิ่งปฏิกูล	57	100.0	-	-	-	-	-	-	6	10.5	5	8.8	20	35.1	-	-	6	10.5	20	35.1	Water supply; sewerage, waste management and remediation activities	
การก่อสร้าง	1,912	100.0	6	0.3	7	0.4	3	0.1	-	-	-	-	-	493	25.8	1,402	73.4	-	-	Construction		
การขนส่งทางบก สถานีเก็บสินค้า	543	100.0	-	-	-	-	57	10.5	55	10.1	332	61.1	-	-	10	1.9	89	16.4	-	-	Land transport and storage	
กิจกรรมด้านโรงพยาบาลเอกชน	49	100.0	16	33.1	25	52.0	2	4.7	1	2.0	2	4.1	-	-	-	-	2	4.1	-	-	Hospital activities	
เหนือ	18,167	100.0	106	0.6	356	2.0	709	3.9	495	2.7	3,706	20.4	-	-	5,155	28.4	3,452	19.0	4,188	23.0	Northern	
ธุรกิจทางการค้าและการบริการ	9,237	100.0	21	0.2	131	1.4	565	6.1	362	3.9	3,613	39.1	-	-	1,562	16.9	236	2.6	2,746	29.8	Business trade and service	
การขายส่งและการขายปลีก การซ่อมยานยนต์และจักรยานยนต์	1,633	100.0	10	0.6	-	-	69	4.2	37	2.3	280	17.1	-	-	1,235	75.6	-	-	3	0.2	Wholesale and retail trade; repair of motor vehicles and motorcycles	
การขายส่ง	2,216	100.0	-	-	12	0.5	155	7.0	79	3.6	440	19.9	-	-	8	0.4	105	4.7	1,416	63.9	Wholesale trade	
การขายปลีก	2,418	100.0	11	0.5	-	-	255	10.5	40	1.7	804	33.3	-	-	276	11.4	23	0.9	1,009	41.7	Retail trade	
ที่พักแรม การบริการอาหารและเครื่องดื่ม	2,076	100.0	-	-	4	0.2	40	1.9	166	8.0	1,814	87.4	-	-	30	1.5	-	-	21	1.0	Accommodation Food and beverage service activities	
ข้อมูลข่าวสาร คอมพิวเตอร์ และการสื่อสาร	69	100.0	-	-	62	90.0	4	6.4	-	-	3	3.6	-	-	-	-	-	-	-	-	Information computer and communication	
กิจกรรมทางวิชาชีพ วิทยาศาสตร์และเทคโนโลยี	96	100.0	-	-	34	35.4	22	22.9	32	33.3	-	-	-	-	8	8.4	-	-	-	-	Professional, scientific and technical activities	
การให้เช่า บริการท่องเที่ยว และการบริการสนับสนุนอื่นๆ	579	100.0	-	-	9	1.5	-	-	8	1.4	188	32.5	-	-	-	-	108	18.7	266	45.9	Rental travel service and support service activities	
ศิลปะ ความบันเทิง และนันทนาการ	42	100.0	-	-	10	23.3	-	-	-	-	-	-	-	-	-	-	-	-	32	76.7	Arts, entertainment and recreation	
กิจกรรมบริการอื่นๆ	109	100.0	-	-	-	-	20	18.2	-	-	84	77.4	-	-	5	4.4	-	-	-	-	Other service activities	
อุตสาหกรรมการผลิต	8,010	100.0	84	1.1	131	1.6	110	1.4	103	1.3	75	0.9	-	-	3,262	40.7	2,994	37.4	1,251	15.6	Manufacturing Industrial	
การผลิตอาหาร เครื่องดื่ม และยาสูบ	2,741	100.0	26	1.0	36	1.3	4	0.1	16	0.6	75	2.7	-	-	820	29.9	1,142	41.7	623	22.7	Manufacture of food, beverages and tobacco	
การผลิตสิ่งทอ เสื้อผ้า และเครื่องแต่งกาย	2,257	100.0	50	2.2	21	0.9	2	0.1	-	-	-	-	-	-	671	29.7	1,437	63.7	76	3.4	Manufacture of textiles, wearing apparel, leather products	
การผลิตเครื่องหนัง และผลิตภัณฑ์ที่เกี่ยวข้อง	182	100.0	2	1.1	-	-	-	-	-	-	-	-	-	-	172	94.4	8	4.5	-	-	Manufacture of leather products	
การผลิตไม้และผลิตภัณฑ์จากไม้และไม้ก๊อก (ยกเว้นเฟอร์นิเจอร์)	2	100.0	-	-	-	-	2	100.0	-	-	-	-	-	-	-	-	-	-	-	-	Manufacture of wood and of products of wood and cork (except furniture); manufacture of articles of straw and plaiting materials	
การผลิตสิ่งของจากฟางและวัสดุภัณฑ์อื่นๆ																						
การผลิตกระดาษและผลิตภัณฑ์กระดาษ	19	100.0	-	-	-	-	-	-	5	27.0	-	-	-	-	7	36.5	-	-	7	36.5	Manufacture of paper and paper products	
การพิมพ์และการผลิตซ้ำสื่อบันทึกข้อมูล	19	100.0	-	-	3	15.0	10	50.0	-	-	-	-	-	7	35.0	-	-	-	-	-	Printing and reproduction of recorded media	
การผลิตเคมีภัณฑ์และผลิตภัณฑ์เคมี	39	100.0	-	-	-	-	-	-	-	-	-	-	-	24	62.4	-	-	15	37.6	15	37.6	Manufacture of chemicals and chemical products

ตาราง 5 จำนวนและร้อยละของแรงงานที่ขาดแคลน จำแนกตามความตำแหน่ง/อาชีพ กิจกรรมทางเศรษฐกิจ และภาค (ต่อ)

TABLE 5 NUMBER AND PERCENTAGE OF LABOUR SHORTAGE BY POSITION / OCCUPATION, ECONOMIC ACTIVITY AND REGION (Cont'd)

กิจกรรมทางเศรษฐกิจ	ตำแหน่ง/อาชีพ / Position/Occupation																				Economic Activity
	รวม		ผู้จัดการ ข้าราชการ		ผู้ประกอบการวิชาชีพ		เจ้าหน้าที่เทคนิคและ		เสมียน		พนักงานบริการ		ผู้ปฏิบัติงานฝีมือ		ช่างฝีมือและผู้ปฏิบัติงาน		ผู้ควบคุมเครื่องจักรใน		ผู้ประกอบการอาชีพ		
	จำนวน	ร้อยละ	จำนวน	ร้อยละ	จำนวน	ร้อยละ	จำนวน	ร้อยละ	จำนวน	ร้อยละ	จำนวน	ร้อยละ	จำนวน	ร้อยละ	จำนวน	ร้อยละ	จำนวน	ร้อยละ	จำนวน	ร้อยละ	
การผลิตเภสัชภัณฑ์ เคมีภัณฑ์ที่ใช้รักษาโรค และผลิตภัณฑ์จากพืชและสัตว์ที่ใช้รักษาโรค	2	100.0	-	-	-	-	1	50.0	1	50.0	-	-	-	-	-	-	-	-	-	-	Manufacture of pharmaceuticals, medicinal chemical and botanical products
การผลิตผลิตภัณฑ์ยางและพลาสติก	102	100.0	-	-	-	14	13.7	-	-	-	-	-	-	-	56	54.9	32	31.4	-	-	Manufacture of rubber and plastic products
การผลิตผลิตภัณฑ์อื่น ๆ ที่ทำจากแร่โลหะ	1,202	100.0	-	-	10	0.8	24	2.0	51	4.2	-	-	-	-	661	55.0	14	1.2	442	36.8	Manufacture of other nonmetallic mineral products
การผลิตโลหะขั้นมูลฐาน การผลิตผลิตภัณฑ์โลหะประดิษฐ์ (ยกเว้นเครื่องจักรและอุปกรณ์)	368	100.0	-	-	29	8.0	2	0.4	19	5.3	-	-	-	-	171	46.5	134	36.5	12	3.3	Manufacture of basic metals fabricated metal products (excepts machinery and equipment)
การผลิตผลิตภัณฑ์คอมพิวเตอร์ อิเล็กทรอนิกส์ และอุปกรณ์ที่ใช้ในทางทัศนศาสตร์	97	100.0	2	1.6	10	10.5	2	2.3	-	-	-	-	-	-	3	3.1	80	82.5	-	-	Manufacture of computers, electronic and optical products
การผลิตอุปกรณ์ไฟฟ้า	33	100.0	-	-	-	-	1	3.0	-	-	-	-	-	-	-	-	25	75.8	7	21.2	Manufacture of electrical equipment
การผลิตเครื่องจักรและเครื่องมือ ซึ่งมีได้จัดประเภทไว้ในที่อื่น	44	100.0	-	-	-	-	13	29.5	-	-	-	-	-	-	31	70.5	-	-	-	-	Manufacture of machinery and equipment, n.e.c
การผลิตยานยนต์ รถพ่วง รถกึ่งพ่วง การผลิตอุปกรณ์ขนส่งอื่น ๆ	22	100.0	2	9.1	4	18.2	-	-	-	-	-	-	-	4	18.2	12	54.5	-	-	-	Manufacture of medical, precision and optical instruments, Manufacture of furniture
การผลิตเฟอร์นิเจอร์	315	100.0	2	0.6	2	0.6	8	2.6	-	-	-	-	-	-	199	63.4	103	32.8	-	-	Other manufacturing
การผลิตผลิตภัณฑ์อื่น ๆ	445	100.0	-	-	-	-	4	0.9	-	-	-	-	-	-	376	84.5	6	1.4	59	13.2	Repair and installation of machinery and equipment
การซ่อมและการติดตั้งเครื่องจักรและอุปกรณ์	82	100.0	-	-	-	-	22	26.8	-	-	-	-	-	-	60	73.2	-	-	-	-	Water supply; sewerage, waste management and remediation activities
การจัดการและการบำบัดน้ำเสีย ของเสียและสิ่งปฏิกูล	39	100.0	-	-	16	40.0	-	-	11	27.5	-	-	-	-	2	5.0	-	-	11	27.5	Construction
การก่อสร้าง	396	100.0	1	0.3	29	7.3	12	3.0	8	2.0	-	-	-	-	262	66.2	61	15.4	23	5.8	Land transport and storage
การขนส่งทางบก สถานีเก็บสินค้า	433	100.0	-	-	-	-	10	2.3	21	4.9	11	2.5	-	-	69	15.9	161	37.2	161	37.2	Hospital activities
กิจกรรมด้านโรงพยาบาลเอกชน	91	100.0	-	-	65	72.2	12	13.3	-	-	7	7.8	-	-	-	-	-	-	6	6.7	Northeastern
ตะวันออกเฉียงเหนือ	14,698	100.0	91	0.6	463	3.1	654	4.4	760	5.2	3,374	23.0	44	0.3	4,434	30.2	3,388	23.1	1,490	10.1	Business trade and service
ธุรกิจทางการค้าและการบริการ	7,653	100.0	62	0.8	270	3.5	351	4.6	650	8.5	3,259	42.6	-	-	1,348	17.6	753	9.9	959	12.5	Wholesale and retail trade; repair of motor vehicles and motorcycles
การขายส่งและการขายปลีก การซ่อมยานยนต์และจักรยานยนต์	1,990	100.0	26	1.3	39	2.0	155	7.8	183	9.2	272	13.7	-	-	1,041	52.3	261	13.1	12	0.6	Wholesale trade
การขายส่ง	968	100.0	-	-	17	1.8	-	-	93	9.6	429	44.3	-	-	4	0.4	382	39.5	43	4.4	Retail trade
การขายปลีก	2,673	100.0	-	-	45	1.7	72	2.7	-	-	1,533	57.3	-	-	269	10.1	90	3.4	664	24.8	Accommodation Food and beverage service activities
ที่พักแรม การบริการอาหารและเครื่องดื่ม	636	100.0	9	1.4	3	0.5	6	1.0	334	52.5	191	30.0	-	-	3	0.5	-	-	90	14.1	Information computer and communication
ข้อมูลข่าวสาร คอมพิวเตอร์ และการสื่อสาร	39	100.0	7	18.2	11	27.3	-	-	3	7.7	5	12.8	-	-	13	34.0	-	-	-	-	Real estate activities
กิจกรรมด้านอสังหาริมทรัพย์	10	100.0	-	-	-	-	-	-	-	-	-	-	-	-	10	100.0	-	-	-	-	Professional, scientific and technical activities
กิจกรรมทางวิชาชีพ วิทยาศาสตร์และเทคโนโลยี	15	100.0	-	-	4	25.0	7	43.7	5	31.3	-	-	-	-	-	-	-	-	-	-	Rental travel service and support service activities
การให้เช่า บริการท่องเที่ยว และการบริการสนับสนุนอื่นๆ	1,127	100.0	4	0.4	3	0.3	111	9.8	14	1.2	825	73.2	-	-	-	-	20	1.8	150	13.3	Arts, entertainment and recreation
ศิลปะ ความบันเทิง และนันทนาการ	16	100.0	-	-	-	-	-	-	16	100.0	-	-	-	-	-	-	-	-	-	-	Other service activities
กิจกรรมบริการอื่นๆ	178	100.0	16	9.0	148	83.1	-	-	3	1.7	4	2.3	-	-	7	3.9	-	-	-	-	

ตาราง 5 จำนวนและร้อยละของแรงงานที่ขาดแคลน จำแนกตามความตำแหน่ง/อาชีพ กิจกรรมทางเศรษฐกิจ และภาค (ต่อ)

TABLE 5 NUMBER AND PERCENTAGE OF LABOUR SHORTAGE BY POSITION / OCCUPATION, ECONOMIC ACTIVITY AND REGION (Cont'd)

กิจกรรมทางเศรษฐกิจ	ตำแหน่ง/อาชีพ / Position/Occupation																				Economic Activity
	รวม		ผู้จัดการ ข้าราชการระดับอาวุโส และผู้บริหารอาวุโส		ผู้ประกอบการวิชาชีพ		เจ้าหน้าที่เทคนิคและผู้ประกอบการวิชาชีพที่เกี่ยวข้อง		เสมียน		พนักงานบริการและผู้จำหน่ายสินค้า		ผู้ปฏิบัติงานฝีมือด้านการเกษตร ป่าไม้ และประมง		ช่างฝีมือและผู้ปฏิบัติงานที่เกี่ยวข้อง		ผู้ควบคุมเครื่องจักรในโรงงานและเครื่องจักรและผู้ปฏิบัติงานด้านการประกอบ		ผู้ประกอบการอาชีพพื้นฐาน		
	จำนวน	ร้อยละ	จำนวน	ร้อยละ	จำนวน	ร้อยละ	จำนวน	ร้อยละ	จำนวน	ร้อยละ	จำนวน	ร้อยละ	จำนวน	ร้อยละ	จำนวน	ร้อยละ	จำนวน	ร้อยละ	จำนวน	ร้อยละ	
อุตสาหกรรมการผลิต	6,613	100.0	14	0.2	115	1.7	291	4.4	73	1.1	-	-	44	0.7	3,021	45.7	2,592	39.2	464	7.0	Manufacturing Industrial
การผลิตอาหาร เครื่องดื่ม และยาสูบ	2,481	100.0	-	-	84	3.4	43	1.8	32	1.3	-	-	44	1.8	26	1.0	1,935	78.0	316	12.7	Manufacture of food, beverages and tobacco
การผลิตสิ่งทอ เสื้อผ้า และเครื่องแต่งกาย	3,134	100.0	9	0.3	15	0.5	160	5.1	11	0.3	-	-	-	-	2,629	83.9	311	9.9	-	-	Manufacture of textiles, wearing apparel, leather products
การผลิตเครื่องหนัง และผลิตภัณฑ์ที่เกี่ยวข้อง	56	100.0	-	-	-	-	-	-	-	-	-	-	-	-	19	33.2	38	66.8	-	-	Manufacture of leather products
การผลิตไม้และผลิตภัณฑ์จากไม้และไม้ก๊อก (ยกเว้นเฟอร์นิเจอร์)	2	100.0	-	-	-	-	-	-	-	-	-	-	-	-	2	100.0	-	-	-	-	Manufacture of wood and of products of wood and cork (except furniture); manufacture of articles of straw and plaiting materials
การผลิตสิ่งของจากฟางและวัสดุจากสานอื่นๆ																					
การผลิตกระดาษและผลิตภัณฑ์กระดาษ	34	100.0	-	-	-	-	-	-	12	35.3	-	-	-	-	6	17.6	12	35.3	4	11.8	Manufacture of paper and paper products
การพิมพ์และการผลิตซ้ำสื่อบันทึกข้อมูล	36	100.0	-	-	15	40.1	-	-	10	28.3	-	-	-	-	11	31.6	-	-	-	-	Printing and reproduction of recorded media
การผลิตเคมีภัณฑ์และผลิตภัณฑ์เคมี	4	100.0	2	50.0	-	-	-	-	-	-	-	-	-	2	50.0	-	-	-	-	-	Manufacture of chemicals and chemical products
การผลิตผลิตภัณฑ์ยางและพลาสติก	51	100.0	-	-	-	-	-	-	-	-	-	-	-	6	11.8	45	88.2	-	-	-	Manufacture of rubber and plastic products
การผลิตผลิตภัณฑ์อื่นๆ ที่ทำจากแร่โลหะ	239	100.0	3	1.2	-	-	-	-	3	1.2	-	-	-	35	14.7	195	81.7	3	1.2	-	Manufacture of other nonmetallic mineral products
การผลิตโลหะขั้นมูลฐาน การผลิตผลิตภัณฑ์โลหะประดิษฐ์ (ยกเว้นเครื่องจักรและอุปกรณ์)	149	100.0	-	-	-	-	28	18.8	4	2.7	-	-	-	87	58.4	30	20.1	-	-	-	Manufacture of basic metals fabricated metal products (excepts machinery and equipment)
การผลิตผลิตภัณฑ์คอมพิวเตอร์ อิเล็กทรอนิกส์ และอุปกรณ์ที่ใช้ในทางวิทยาศาสตร์	212	100.0	-	-	2	0.9	54	25.5	-	-	-	-	-	3	1.4	13	6.1	140	66.1	-	Manufacture of computers, electronic and optical products
การผลิตอุปกรณ์ไฟฟ้า	1	100.0	1	100.0	-	-	-	-	-	-	-	-	-	-	-	-	-	-	-	-	Manufacture of electrical equipment
การผลิตเครื่องจักรและเครื่องมือ ซึ่งมีได้จัดประเภทไว้ในที่อื่น	3	100.0	-	-	-	-	3	100.0	-	-	-	-	-	-	-	-	-	-	-	-	Manufacture of machinery and equipment, n.e.c
การผลิตยานยนต์ รถพ่วง รถกึ่งพ่วง การผลิตอุปกรณ์ขนส่งอื่นๆ	6	100.0	-	-	-	-	-	-	-	-	-	-	-	-	6	100.0	-	-	-	-	Manufacture of medical, precision and optical instruments,
การผลิตเฟอร์นิเจอร์	121	100.0	-	-	-	-	2	1.9	-	-	-	-	-	-	119	98.1	-	-	-	-	Manufacture of furniture
การผลิตผลิตภัณฑ์อื่นๆ	48	100.0	-	-	-	-	-	-	48	100.0	-	-	-	-	48	100.0	-	-	-	-	Other manufacturing
การซ่อมและการติดตั้งเครื่องจักรและอุปกรณ์	36	100.0	-	-	-	-	-	-	-	-	-	-	-	23	63.9	12	33.3	1	2.8	-	Repair and installation of machinery and equipment
การก่อสร้าง	142	100.0	4	2.9	58	40.7	12	8.6	9	6.0	34	24.1	-	-	25	17.7	-	-	-	-	Construction
การขนส่งทางบก สถานีเก็บสินค้า	222	100.0	-	-	8	3.7	-	-	15	6.7	53	23.7	-	-	36	16.2	43	19.3	68	30.4	Land transport and storage
กิจกรรมด้านโรงพยาบาลเอกชน	68	100.0	10	14.6	12	17.1	-	-	14	20.7	28	41.5	-	-	4	6.1	-	-	-	-	Hospital activities
ใต้	20,254	100.0	337	1.7	603	3.0	1,495	7.4	1,608	7.9	5,309	26.2	344	1.7	3,032	15.0	1,316	6.5	6,209	30.6	Southern
ธุรกิจทางการค้าและการบริการ	13,338	100.0	305	2.3	497	3.7	1,132	8.5	1,258	9.4	5,287	39.6	302	2.3	1,876	14.1	180	1.3	2,501	18.8	Business trade and service
การขายส่งและการขายปลีก การซ่อมยานยนต์และจักรยานยนต์	1,111	100.0	-	-	11	1.0	25	2.2	21	1.9	418	37.6	-	-	637	57.3	-	-	-	-	Wholesale and retail trade; repair of motor vehicles and motorcycles
การขายส่ง	2,058	100.0	67	3.2	44	2.1	103	5.0	111	5.4	987	48.0	203	9.9	68	3.3	47	2.3	428	20.8	Wholesale trade
การขายปลีก	3,817	100.0	16	0.4	175	4.6	328	8.6	111	2.9	2,082	54.5	-	-	106	2.8	68	1.8	932	24.4	Retail trade
ที่พักแรม การบริการอาหารและเครื่องดื่ม	4,793	100.0	223	4.7	94	2.0	194	4.1	878	18.3	1,253	26.1	83	1.7	987	20.6	45	0.9	1,036	21.6	Accommodation Food and beverage service activities

ตาราง 5 จำนวนและร้อยละของแรงงานที่ขาดแคลน จำแนกตามความตำแหน่ง/อาชีพ กิจกรรมทางเศรษฐกิจ และภาค (ต่อ)

TABLE 5 NUMBER AND PERCENTAGE OF LABOUR SHORTAGE BY POSITION / OCCUPATION, ECONOMIC ACTIVITY AND REGION (Cont'd)

กิจกรรมทางเศรษฐกิจ	ตำแหน่ง/อาชีพ / Position/Occupation																				Economic Activity	
	รวม		ผู้จัดการ ข้าราชการ		ผู้ประกอบการวิชาชีพ		เจ้าหน้าที่เทคนิคและ		เสมียน		พนักงานบริการ		ผู้ปฏิบัติงานฝีมือ		ช่างฝีมือและผู้ปฏิบัติงานที่เกี่ยวข้อง		ผู้ควบคุมเครื่องจักรในโรงงานและเครื่องจักร		ผู้ประกอบการอาชีพ			
	จำนวน	ร้อยละ	จำนวน	ร้อยละ	จำนวน	ร้อยละ	จำนวน	ร้อยละ	จำนวน	ร้อยละ	จำนวน	ร้อยละ	จำนวน	ร้อยละ	จำนวน	ร้อยละ	จำนวน	ร้อยละ	จำนวน	ร้อยละ		
ข้อมูลข่าวสาร คอมพิวเตอร์ และการสื่อสาร	69	100.0	-	-	19	27.6	10	14.1	4	6.0	27	39.6	-	-	-	-	-	-	9	12.7	Information computer and communication	
กิจกรรมด้านอสังหาริมทรัพย์	38	100.0	-	-	9	23.7	17	44.7	-	-	2	5.3	-	-	10	26.3	-	-	-	-	Real estate activities	
กิจกรรมทางวิชาชีพ วิทยาศาสตร์และเทคโนโลยี	81	100.0	-	-	22	27.3	8	9.5	24	30.2	2	2.5	-	-	-	-	8	9.9	17	21.0	Professional, scientific and technical activities	
การให้เช่า บริการท่องเที่ยว และการบริการสนับสนุนอื่นๆ	829	100.0	-	-	4	0.5	210	25.3	76	9.2	482	58.1	-	-	5	0.6	13	1.5	40	4.8	Rental travel service and support service activities	
ศิลปะ ความบันเทิง และนันทนาการ	114	100.0	-	-	29	25.7	22	19.5	12	10.6	10	8.8	-	-	-	-	-	-	40	35.4	Arts, entertainment and recreation	
กิจกรรมบริการอื่นๆ	428	100.0	-	-	90	21.1	215	50.4	19	4.4	24	5.6	15	3.5	64	15.0	-	-	-	-	Other service activities	
อุตสาหกรรมการผลิต	5,481	100.0	25	0.5	46	0.8	132	2.4	71	1.3	18	0.3	43	0.8	671	12.3	983	17.9	3,491	63.7	Manufacturing Industrial	
การผลิตอาหาร เครื่องดื่ม และยาสูบ	2,794	100.0	18	0.6	22	0.8	43	1.5	10	0.4	18	0.7	-	-	101	3.6	430	15.4	2,152	77.0	Manufacture of food, beverages and tobacco	
การผลิตสิ่งทอ เนื้อผ้า และเครื่องแต่งกาย	33	100.0	-	-	3	8.8	-	-	-	-	-	-	-	-	25	73.5	4	11.8	2	5.9	Manufacture of textiles, wearing apparel, leather products	
การผลิตไม้และผลิตภัณฑ์จากไม้และไม้ก๊อก (ยกเว้นเฟอร์นิเจอร์)	727	100.0	-	-	5	0.7	2	0.3	-	-	-	-	43	5.9	227	31.2	194	26.6	257	35.3	Manufacture of wood and of products of wood and cork (except furniture); manufacture of articles of straw and plaiting materials	
การผลิตสิ่งของจากฟางและวัสดุถักสานอื่นๆ																						
การผลิตกระดาษและผลิตภัณฑ์กระดาษ	17	100.0	-	-	-	-	3	17.6	1	5.9	-	-	-	-	5	29.4	8	47.1	-	-	Manufacture of paper and paper products	
การพิมพ์และการผลิตซ้ำสื่อบันทึกข้อมูล	40	100.0	1	2.6	6	15.4	6	15.4	5	12.8	-	-	-	-	21	53.8	-	-	-	-	Printing and reproduction of recorded media	
การผลิตเคมีภัณฑ์และผลิตภัณฑ์เคมี	20	100.0	3	14.8	2	9.9	-	-	-	-	-	-	-	6	27.5	-	-	-	10	47.8	Manufacture of chemicals and chemical products	
การผลิตผลิตภัณฑ์ยางและพลาสติก	960	100.0	3	0.3	6	0.6	5	0.5	7	0.7	-	-	-	-	37	3.9	327	34.0	576	60.0	Manufacture of rubber and plastic products	
การผลิตผลิตภัณฑ์อื่นๆ ที่ทำจากแร่โลหะ	219	100.0	-	-	-	-	2	0.9	-	-	-	-	-	6	2.8	-	-	-	211	96.3	Manufacture of other nonmetallic mineral products	
การผลิตโลหะขั้นพื้นฐาน การผลิตผลิตภัณฑ์โลหะประดิษฐ์ (ยกเว้นเครื่องจักรและอุปกรณ์)	392	100.0	-	-	-	-	70	17.9	42	10.7	-	-	-	-	88	22.4	3	0.8	189	48.2	Manufacture of basic metals fabricated metal products (excepts machinery and equipment)	
การผลิตเครื่องจักรและเครื่องมือ ซึ่งมีได้จัดประเภทไว้ในที่อื่น	21	100.0	-	-	-	-	-	-	-	-	-	-	-	1	4.8	-	-	-	20	95.2	Manufacture of machinery and equipment, n.e.c	
การผลิตยานยนต์ รถพ่วง รถกึ่งพ่วง การผลิตอุปกรณ์ขนส่งอื่นๆ	61	100.0	-	-	-	-	-	-	6	9.8	-	-	-	-	55	90.2	-	-	-	-	Manufacture of medical, precision and optical instruments,	
การผลิตเฟอร์นิเจอร์	109	100.0	-	-	2	1.8	-	-	-	-	-	-	-	63	57.8	18	16.5	26	23.9	26	23.9	Manufacture of furniture
การผลิตผลิตภัณฑ์อื่นๆ	75	100.0	-	-	-	-	-	-	-	-	-	-	-	26	34.4	-	-	-	49	65.6	Other manufacturing	
การซ่อมและการติดตั้งเครื่องจักรและอุปกรณ์	11	100.0	-	-	-	-	1	9.1	-	-	-	-	-	10	90.9	-	-	-	-	-	Repair and installation of machinery and equipment	
การจัดการและการบำบัดน้ำเสีย ของเสียและสิ่งปฏิกูล	2	100.0	-	-	-	-	-	-	-	-	-	-	-	2	100.0	-	-	-	-	-	Water supply; sewerage, waste management and remediation activities	
การก่อสร้าง	976	100.0	7	0.7	2	0.2	209	21.4	15	1.6	-	-	-	-	482	49.4	47	4.8	214	21.9	Construction	
การขนส่งทางบก สถานีเก็บสินค้า	369	100.0	-	-	-	-	3	0.8	260	70.5	-	-	-	-	-	-	106	28.7	-	-	Land transport and storage	
กิจกรรมด้านโรงพยาบาลเอกชน	91	100.0	-	-	58	63.9	19	21.0	3	3.8	5	5.0	-	-	3	3.8	-	-	2	2.5	Hospital activities	

หมายเหตุ : - มีข้อมูลจำนวนเล็กน้อย ต่ำกว่าร้อยละ 0.05

Note : Negligible amount less than 0.05 percent

ตาราง 6 จำนวนและร้อยละของแรงงานที่ขาดแคลน จำแนกตามระดับการศึกษา กิจกรรมทางเศรษฐกิจ และภาค

TABLE 6 NUMBER AND PERCENTAGE OF LABOUR SHORTAGE BY LEVEL OF EDUCATION, ECONOMIC ACTIVITY AND REGION

กิจกรรมทางเศรษฐกิจ	ระดับการศึกษา / Level of Education														Economic Activity
	รวม		มัธยมศึกษา		มัธยมศึกษา		ปวส / อนุปริญญา		ปริญญาตรี		ไม่จำกัวุฒิ		การศึกษาอื่น ๆ		
	Total		ตอนต้น หรือต่ำกว่า		ตอนปลาย ปวช		Post0secondary,		หรือสูงกว่า		Not specify		Others		
			Lower secondary		Upper secondary,		Higher vocational		Bachelor degree						
	จำนวน	ร้อยละ	จำนวน	ร้อยละ	จำนวน	ร้อยละ	จำนวน	ร้อยละ	จำนวน	ร้อยละ	จำนวน	ร้อยละ	จำนวน	ร้อยละ	
	Number	%	Number	%	Number	%	Number	%	Number	%	Number	%	Number	%	
ทั้งราชอาณาจักร	181,827	100.0	57,358	31.6	31,430	17.3	15,840	8.7	27,706	15.2	47,204	26.0	2,290	1.2	Whole Kingdom
ธุรกิจทางการค้าและบริการ	91,619	100.0	22,362	24.4	16,355	17.8	11,338	12.4	18,943	20.7	21,902	23.9	719	0.8	Business trade and service
การขายส่งและการขายปลีก การซ่อมยานยนต์และจักรยานยนต์	13,335	100.0	1,377	10.4	3,780	28.3	3,366	25.2	1,976	14.8	2,838	21.3	-	-	Wholesale and retail trade; repair of motor vehicles and motorcycles
การขายส่ง	17,509	100.0	3,598	20.5	1,538	8.8	2,483	14.2	6,601	37.7	2,570	14.7	719	4.1	Wholesale trade
การขายปลีก	17,957	100.0	2,806	15.6	3,811	21.2	2,179	12.1	3,082	17.2	6,079	33.9	-	-	Retail trade
ที่พักแรม การบริการอาหารและเครื่องดื่ม	17,009	100.0	5,329	31.3	4,004	23.6	829	4.9	517	3.0	6,329	37.2	-	-	Accommodation Food and beverage service activities
ข้อมูลข่าวสาร คอมพิวเตอร์ และการสื่อสาร	4,001	100.0	73	1.8	140	3.5	494	12.3	3,196	79.9	98	2.5	-	-	Information computer and communication
กิจกรรมด้านอสังหาริมทรัพย์	2,404	100.0	330	13.7	375	15.6	474	19.7	1,147	47.8	77	3.2	-	-	Real estate activities
กิจกรรมทางวิชาชีพ วิทยาศาสตร์และเทคโนโลยี	3,270	100.0	201	6.2	303	9.3	1,246	38.1	1,263	38.6	257	7.8	-	-	Professional, scientific and technical activities
การให้เช่า บริการท่องเที่ยว และการบริการสนับสนุนอื่นๆ	13,457	100.0	7,986	59.3	1,738	12.9	174	1.3	953	7.1	2,607	19.4	-	-	Rental travel service and support service activities
ศิลปะ ความบันเทิง และนันทนาการ	528	100.0	146	27.7	125	23.7	23	4.4	118	22.4	115	21.8	-	-	Arts, entertainment and recreation
กิจกรรมบริการอื่นๆ	2,150	100.0	517	24.0	541	25.1	70	3.3	90	4.2	933	43.4	-	-	Other service activities
อุตสาหกรรมการผลิต	77,284	100.0	31,781	41.1	12,504	16.2	3,654	4.7	6,315	8.2	21,459	27.8	1,571	2.0	Manufacturing Industrial
การผลิตอาหาร เครื่องดื่ม และยาสูบ	16,661	100.0	6,736	40.4	1,341	8.1	431	2.6	967	5.8	7,183	43.1	2	-	Manufacture of food, beverages and tobacco
การผลิตสิ่งทอ เสื้อผ้า และเครื่องแต่งกาย	15,221	100.0	9,279	61.0	782	5.1	214	1.4	565	3.7	2,813	18.5	1,569	10.3	Manufacture of textiles, wearing apparel, leather products
การผลิตเครื่องหนัง และผลิตภัณฑ์ที่เกี่ยวข้อง	1,821	100.0	1,130	62.0	184	10.1	11	0.6	40	2.2	457	25.1	-	-	Manufacture of leather products
การผลิตไม้และผลิตภัณฑ์จากไม้และไม้ก๊อก (ยกเว้นเฟอร์นิเจอร์)	911	100.0	428	46.9	64	7.1	76	8.4	27	2.9	316	34.7	-	-	Manufacture of wood and of products of wood and cork (except furniture); manufacture of articles of straw and plaiting materials
การผลิตสิ่งของจากฟางและวัสดุถักสานอื่นๆ															
การผลิตกระดาษและผลิตภัณฑ์กระดาษ	1,132	100.0	315	27.8	188	16.6	131	11.6	258	22.8	240	21.2	-	-	Manufacture of paper and paper products
การพิมพ์และการผลิตซ้ำสื่อบันทึกข้อมูล	2,169	100.0	1,055	48.7	309	14.3	98	4.5	472	21.7	234	10.8	-	-	Printing and reproduction of recorded media
การผลิตถ่านโค้กและผลิตภัณฑ์ที่ได้จากการถลุงปิโตรเลียม	95	100.0	-	-	18	19.0	-	-	77	81.0	-	-	-	-	Manufacture of coke and refined petroleum products
การผลิตเคมีภัณฑ์และผลิตภัณฑ์เคมี	3,009	100.0	1,226	40.7	202	6.7	297	9.9	325	10.8	960	31.9	-	-	Manufacture of chemicals and chemical products
การผลิตเภสัชภัณฑ์ เคมีภัณฑ์ที่ใช้รักษาโรค และผลิตภัณฑ์จากพืชและสัตว์ที่ใช้รักษาโรค	657	100.0	261	39.7	86	13.1	62	9.5	121	18.4	127	19.3	-	-	Manufacture of pharmaceuticals, medicinal chemical and botanical products
การผลิตผลิตภัณฑ์ยางและพลาสติก	2,922	100.0	1,326	45.4	478	16.3	196	6.7	173	5.9	750	25.7	-	-	Manufacture of rubber and plastic products
การผลิตผลิตภัณฑ์อื่นๆ ที่ทำจากแร่อโลหะ	3,980	100.0	969	24.4	300	7.5	107	2.7	90	2.3	2,514	63.1	-	-	Manufacture of other nonmetallic mineral products
การผลิตโลหะขั้นมูลฐาน การผลิตผลิตภัณฑ์โลหะประดิษฐ์ (ยกเว้นเครื่องจักรและอุปกรณ์)	11,368	100.0	3,679	32.4	3,104	27.3	218	1.9	1,939	17.1	2,427	21.3	-	-	Manufacture of basic metals fabricated metal products (excepts machinery and equipment)
การผลิตผลิตภัณฑ์คอมพิวเตอร์ อิเล็กทรอนิกส์ และอุปกรณ์ที่ใช้ในทางทัศนศาสตร์	1,310	100.0	402	30.7	336	25.6	174	13.3	239	18.2	159	12.1	-	-	Manufacture of computers, electronic and optical products
การผลิตอุปกรณ์ไฟฟ้า	1,616	100.0	574	35.5	468	29.0	129	8.0	204	12.6	242	14.9	-	-	Manufacture of electrical equipment
การผลิตเครื่องจักรและเครื่องมือ ซึ่งมิได้จัดประเภทไว้ในที่อื่น	1,022	100.0	77	7.5	309	30.2	194	19.0	210	20.5	233	22.8	-	-	Manufacture of machinery and equipment, n.e.c

ตาราง 6 จำนวนและร้อยละของแรงงานที่ขาดแคลน จำแนกตามระดับการศึกษา กิจกรรมทางเศรษฐกิจ และภาค (ต่อ)

TABLE 6 NUMBER AND PERCENTAGE OF LABOUR SHORTAGE BY LEVEL OF EDUCATION, ECONOMIC ACTIVITY AND REGION (Cont')

กิจกรรมทางเศรษฐกิจ	ระดับการศึกษา / Level of Education														Economic Activity
	รวม		มัธยมศึกษา		มัธยมศึกษา		ปวส / อนุปริญา		ปริญญาตรี		ไม่จำกัวุฒิ		การศึกษาอื่น ๆ		
	Total		ตอนต้น หรือต่ำกว่า		ตอนปลาย ปวช		Post0secondary,		หรือสูงกว่า		Not specify		Others		
			Lower secondary		Upper secondary,		Higher vocational		Bachelor degree						
		or lower		Vocational				or higher							
		จำนวน	ร้อยละ	จำนวน	ร้อยละ	จำนวน	ร้อยละ	จำนวน	ร้อยละ	จำนวน	ร้อยละ	จำนวน	ร้อยละ		
		Number	%	Number	%	Number	%	Number	%	Number	%	Number	%		
การผลิตยานยนต์ รถพ่วง รถกึ่งพ่วง การผลิตอุปกรณ์ขนส่งอื่นๆ	4,987	100.0	727	14.6	2,766	55.4	827	16.6	241	4.9	426	8.5	-	-	Manufacture of medical, precision and optical instruments,
การผลิตเฟอร์นิเจอร์	5,154	100.0	2,658	51.6	870	16.9	179	3.5	94	1.8	1,353	26.2	-	-	Manufacture of furniture
การผลิตผลิตภัณฑ์อื่นๆ	2,623	100.0	843	32.1	587	22.4	250	9.5	160	6.1	783	29.8	-	-	Other manufacturing
การซ่อมและการติดตั้งเครื่องจักรและอุปกรณ์	491	100.0	30	6.2	112	22.8	52	10.6	94	19.1	203	41.3	-	-	Repair and installation of machinery and equipment
การจัดการและการบำบัดน้ำเสีย ของเสียและสิ่งปฏิกูล	136	100.0	67	49.4	2	1.5	6	4.4	20	14.7	41	30.0	-	-	Water supply; sewerage, waste management and remediation activities
การก่อสร้าง	9,510	100.0	2,161	22.7	2,062	21.7	660	6.9	1,642	17.3	2,985	31.4	-	-	Construction
การขนส่งทางบก สถานที่เก็บสินค้า	2,500	100.0	1,014	40.5	394	15.8	72	2.9	196	7.8	824	33.0	-	-	Land transport and storage
กิจกรรมด้านโรงพยาบาลเอกชน	915	100.0	40	4.4	114	12.4	117	12.8	610	66.7	34	3.7	-	-	Hospital activities
กรุงเทพมหานคร	73,968	100.0	20,843	28.1	11,871	16.0	7,299	9.9	18,785	25.4	15,056	20.4	114	0.2	Bangkok
ธุรกิจทางการค้าและการบริการ	43,963	100.0	10,606	24.1	6,474	14.7	5,472	12.4	14,575	33.2	6,836	15.6	-	-	Business trade and service
การขายส่งและการขายปลีก การซ่อมยานยนต์และจักรยานยนต์	4,167	100.0	245	5.9	881	21.1	762	18.3	1,047	25.1	1,233	29.6	-	-	Wholesale and retail trade; repair of motor vehicles and motorcycles
การขายส่ง	8,398	100.0	1,327	15.8	432	5.1	1,054	12.6	5,323	63.4	262	3.1	-	-	Wholesale trade
การขายปลีก	6,276	100.0	556	8.9	1,475	23.5	1,557	24.8	1,880	29.9	808	12.9	-	-	Retail trade
ที่พักแรม การบริการอาหารและเครื่องดื่ม	5,618	100.0	2,091	37.2	914	16.3	87	1.5	281	5.0	2,246	40.0	-	-	Accommodation Food and beverage service activities
ข้อมูลข่าวสาร คอมพิวเตอร์ และการสื่อสาร	3,646	100.0	60	1.6	7	0.2	478	13.1	3,030	83.2	71	1.9	-	-	Information computer and communication
กิจกรรมด้านอสังหาริมทรัพย์	1,996	100.0	256	12.8	365	18.3	253	12.7	1,122	56.2	-	-	-	-	Real estate activities
กิจกรรมทางวิชาชีพ วิทยาศาสตร์และเทคโนโลยี	2,917	100.0	162	5.5	257	8.8	1,147	39.3	1,118	38.4	233	8.0	-	-	Professional, scientific and technical activities
การให้เช่า บริการท่องเที่ยว และการบริการสนับสนุนอื่นๆ	9,795	100.0	5,606	57.2	1,663	17.0	106	1.1	699	7.1	1,722	17.6	-	-	Rental travel service and support service activities
ศิลปะ ความบันเทิง และนันทนาการ	185	100.0	65	35.0	39	21.2	6	3.2	75	40.6	-	-	-	-	Arts, entertainment and recreation
กิจกรรมบริการอื่นๆ	964	100.0	239	24.9	441	45.7	22	2.3	-	-	262	27.2	-	-	Other service activities
อุตสาหกรรมการผลิต	23,393	100.0	9,834	42.1	3,537	15.1	1,341	5.7	2,522	10.8	6,046	25.8	114	0.5	Manufacturing Industrial
การผลิตอาหาร เครื่องดื่ม และยาสูบ	3,634	100.0	1,471	40.5	351	9.6	163	4.5	574	15.8	1,075	29.6	-	-	Manufacture of food, beverages and tobacco
การผลิตสิ่งทอ เสื้อผ้า และเครื่องแต่งกาย	6,546	100.0	3,680	56.2	599	9.2	67	1.0	322	5.0	1,764	26.9	114	1.7	Manufacture of textiles, wearing apparel, leather products
การผลิตเครื่องหนัง และผลิตภัณฑ์ที่เกี่ยวข้อง	1,159	100.0	776	66.8	184	15.9	-	-	30	2.6	170	14.6	-	-	Manufacture of leather products
การผลิตไม้และผลิตภัณฑ์จากไม้และไม้ก๊อก (ยกเว้นเฟอร์นิเจอร์)	5	100.0	-	-	-	-	-	-	5	100.0	-	-	-	-	Manufacture of wood and of products of wood and cork (except furniture); manufacture of articles of straw and plaiting materials
การผลิตสิ่งของจากฟางและวัสดุถักสานอื่นๆ															
การผลิตกระดาษและผลิตภัณฑ์กระดาษ	564	100.0	164	29.0	138	24.4	18	3.2	35	6.2	210	37.2	-	-	Manufacture of paper and paper products
การพิมพ์และการผลิตซ้ำสื่อบันทึกข้อมูล	1,821	100.0	1,004	55.2	126	6.9	58	3.2	422	23.2	210	11.5	-	-	Printing and reproduction of recorded media
การผลิตถ่านโค้กและผลิตภัณฑ์ที่ได้จากการกลั่นปิโตรเลียม	70	100.0	-	-	-	-	-	-	70	100.0	-	-	-	-	Manufacture of coke and refined petroleum products
การผลิตเคมีภัณฑ์และผลิตภัณฑ์เคมี	527	100.0	171	32.5	116	21.9	69	13.2	160	30.3	11	2.1	-	-	Manufacture of chemicals and chemical products

ตาราง 6 จำนวนและร้อยละของแรงงานที่ขาดแคลน จำแนกตามระดับการศึกษา กิจกรรมทางเศรษฐกิจ และภาค (ต่อ)

TABLE 6 NUMBER AND PERCENTAGE OF LABOUR SHORTAGE BY LEVEL OF EDUCATION, ECONOMIC ACTIVITY AND REGION (Cont')

กิจกรรมทางเศรษฐกิจ	ระดับการศึกษา / Level of Education														Economic Activity
	รวม		มัธยมศึกษา		มัธยมศึกษา		ปวส / อนุปริญญา		ปริญญาตรี		ไม่จำกัวุฒิ		การศึกษาอื่น ๆ		
	Total		ตอนต้น หรือต่ำกว่า		ตอนปลาย ปวช		Post0secondary,		หรือสูงกว่า		Not specify		Others		
			Lower secondary		Upper secondary,		Higher vocational		Bachelor degree						
		or lower		Vocational				or higher							
จำนวน	ร้อยละ	จำนวน	ร้อยละ	จำนวน	ร้อยละ	จำนวน	ร้อยละ	จำนวน	ร้อยละ	จำนวน	ร้อยละ	จำนวน	ร้อยละ		
Number	%	Number	%	Number	%	Number	%	Number	%	Number	%	Number	%		
การผลิตเภสัชภัณฑ์ เคมีภัณฑ์ที่ใช้รักษาโรค และผลิตภัณฑ์จากพืชและสัตว์ที่ใช้รักษาโรค	278	100.0	8	2.9	81	29.1	62	22.3	74	26.6	53	19.1	-	-	Manufacture of pharmaceuticals, medicinal chemical and botanical products
การผลิตผลิตภัณฑ์ยางและพลาสติก	951	100.0	306	32.2	144	15.2	15	1.6	84	8.8	402	42.2	-	-	Manufacture of rubber and plastic products
การผลิตผลิตภัณฑ์อื่นๆ ที่ทำจากแร่โลหะ	399	100.0	170	42.6	59	14.8	12	3.0	31	7.8	127	31.8	-	-	Manufacture of other nonmetallic mineral products
การผลิตโลหะขั้นมูลฐาน การผลิตผลิตภัณฑ์โลหะประดิษฐ์ (ยกเว้นเครื่องจักรและอุปกรณ์)	2,683	100.0	1,215	45.3	698	26.0	85	3.2	107	4.0	577	21.5	-	-	Manufacture of basic metals fabricated metal products (excepts machinery and equipment)
การผลิตผลิตภัณฑ์คอมพิวเตอร์ อิเล็กทรอนิกส์ และอุปกรณ์ที่ใช้ในทางทัศนศาสตร์	482	100.0	7	1.4	153	31.7	160	33.2	129	26.8	33	6.9	-	-	Manufacture of computers, electronic and optical products
การผลิตอุปกรณ์ไฟฟ้า	513	100.0	223	43.5	90	17.5	119	23.2	63	12.3	18	3.5	-	-	Manufacture of electrical equipment
การผลิตเครื่องจักรและเครื่องมือ ซึ่งมิได้จัดประเภทไว้ในที่อื่น	504	100.0	16	3.1	94	18.7	104	20.7	138	27.3	152	30.2	-	-	Manufacture of machinery and equipment, n.e.c
การผลิตยานยนต์ รถพ่วง รถกึ่งพ่วง การผลิตอุปกรณ์ขนส่งอื่นๆ	769	100.0	301	39.1	200	26.0	84	10.9	47	6.2	137	17.8	-	-	Manufacture of medical, precision and optical instruments,
การผลิตเฟอร์นิเจอร์	1,378	100.0	150	10.9	131	9.5	152	11.0	80	5.8	865	62.8	-	-	Manufacture of furniture
การผลิตผลิตภัณฑ์อื่นๆ	998	100.0	164	16.4	349	35.0	147	14.8	129	13.0	208	20.8	-	-	Other manufacturing
การซ่อมและการติดตั้งเครื่องจักรและอุปกรณ์	75	100.0	7	9.3	25	32.9	25	32.6	1	1.9	18	23.3	-	-	Repair and installation of machinery and equipment
การจัดการและการบำบัดน้ำเสีย ของเสียและสิ่งปฏิกูล	37	100.0	-	-	-	-	-	-	20	53.6	17	46.4	-	-	Water supply; sewerage, waste management and remediation activities
การก่อสร้าง	5,368	100.0	221	4.1	1,734	32.3	429	8.0	1,222	22.8	1,760	32.8	-	-	Construction
การขนส่งทางบก สถานที่เก็บสินค้า	704	100.0	162	23.1	42	5.9	13	1.9	98	14.0	388	55.1	-	-	Land transport and storage
กิจกรรมด้านโรงพยาบาลเอกชน	540	100.0	20	3.7	83	15.4	44	8.1	368	68.1	25	4.7	-	-	Hospital activities
บริเวณพล	28,926	100.0	10,395	36.0	5,222	18.0	2,522	8.7	3,692	12.8	7,093	24.5	2	0.0	Vicinity
ธุรกิจทางการค้าและการบริการ	7,144	100.0	804	11.2	1,685	23.6	1,530	21.4	1,350	18.9	1,775	24.9	-	-	Business trade and service
การขายส่งและการขายปลีก การซ่อมยานยนต์และจักรยานยนต์	2,116	100.0	84	4.0	1,058	50.0	560	26.5	282	13.3	132	6.2	-	-	Wholesale and retail trade; repair of motor vehicles and motorcycles
การขายส่ง	2,340	100.0	-	-	259	11.1	722	30.8	840	35.9	519	22.2	-	-	Wholesale trade
การขายปลีก	1,214	100.0	92	7.6	178	14.7	14	1.1	116	9.5	814	67.1	-	-	Retail trade
ที่พักแรม การบริการอาหารและเครื่องดื่ม	273	100.0	131	48.0	24	8.9	-	-	7	2.5	111	40.6	-	-	Accommodation Food and beverage service activities
ข้อมูลข่าวสาร คอมพิวเตอร์ และการสื่อสาร	143	100.0	7	4.9	105	73.4	-	-	31	21.7	-	-	-	-	Information computer and communication
กิจกรรมด้านอสังหาริมทรัพย์	259	100.0	74	28.6	-	-	185	71.4	-	-	-	-	-	-	Real estate activities
กิจกรรมทางวิชาชีพ วิทยาศาสตร์และเทคโนโลยี	92	100.0	22	23.6	19	20.4	22	23.7	30	32.3	-	-	-	-	Professional, scientific and technical activities
การให้เช่า บริการท่องเที่ยว และการบริการสนับสนุนอื่นๆ	429	100.0	288	67.2	7	1.7	12	2.7	8	1.9	114	26.5	-	-	Rental travel service and support service activities
ศิลปะ ความบันเทิง และนันทนาการ	43	100.0	-	-	22	52.4	15	35.7	-	-	5	11.9	-	-	Arts, entertainment and recreation
กิจกรรมบริการอื่นๆ	235	100.0	105	44.8	13	5.5	-	-	38	15.9	80	33.8	-	-	Other service activities

ตาราง 6 จำนวนและร้อยละของแรงงานที่ขาดแคลน จำแนกตามระดับการศึกษา กิจกรรมทางเศรษฐกิจ และภาค (ต่อ)

TABLE 6 NUMBER AND PERCENTAGE OF LABOUR SHORTAGE BY LEVEL OF EDUCATION, ECONOMIC ACTIVITY AND REGION (Cont')

กิจกรรมทางเศรษฐกิจ	ระดับการศึกษา / Level of Education														Economic Activity
	รวม		มัธยมศึกษา		มัธยมศึกษา		ปวส / อนุปริญญา		ปริญญาตรี		ไม่จำกัวุฒิ		การศึกษาอื่น ๆ		
	Total		ตอนต้น หรือต่ำกว่า		ตอนปลาย ปวช		Post0secondary,		หรือสูงกว่า		Not specify		Others		
			Lower secondary		Upper secondary,		Higher vocational		Bachelor degree						
		or lower		Vocational				or higher							
		จำนวน	ร้อยละ	จำนวน	ร้อยละ	จำนวน	ร้อยละ	จำนวน	ร้อยละ	จำนวน	ร้อยละ	จำนวน	ร้อยละ	จำนวน	ร้อยละ
		Number	%	Number	%	Number	%	Number	%	Number	%	Number	%	Number	%
อุตสาหกรรมการผลิต	20,759	100.0	9,432	45.4	3,419	16.5	798	3.8	2,217	10.7	4,892	23.6	2	-	Manufacturing Industrial
การผลิตอาหาร เครื่องดื่ม และยาสูบ	3,837	100.0	1,005	26.2	20	0.5	82	2.1	71	1.9	2,657	69.2	2	0.1	Manufacture of food, beverages and tobacco
การผลิตสิ่งทอ เสื้อผ้า และเครื่องแต่งกาย	2,293	100.0	1,828	79.7	58	2.5	27	1.2	132	5.8	249	10.8	-	-	Manufacture of textiles, wearing apparel, leather products
การผลิตเครื่องหนัง และผลิตภัณฑ์ที่เกี่ยวข้อง	109	100.0	109	100.0	-	-	-	-	-	-	-	-	-	-	Manufacture of leather products
การผลิตไม้และผลิตภัณฑ์จากไม้และไม้ก๊อก (ยกเว้นเฟอร์นิเจอร์)	47	100.0	-	-	17	37.0	-	-	14	30.4	15	32.6	-	-	Manufacture of wood and of products of wood and cork (except furniture); manufacture of articles of straw and plaiting materials
การผลิตสิ่งของจากฟางและวัสดุอีกสานอื่นๆ															
การผลิตกระดาษและผลิตภัณฑ์กระดาษ	241	100.0	141	58.5	10	4.2	63	26.1	27	11.2	-	-	-	-	Manufacture of paper and paper products
การพิมพ์และการผลิตซ้ำสื่อบันทึกข้อมูล	223	100.0	49	21.8	131	58.9	22	9.7	18	8.3	3	1.3	-	-	Printing and reproduction of recorded media
การผลิตเคมีภัณฑ์และผลิตภัณฑ์เคมี	1,447	100.0	1,009	69.8	78	5.4	200	13.8	160	11.0	-	-	-	-	Manufacture of chemicals and chemical products
การผลิตเภสัชภัณฑ์ เคมีภัณฑ์ที่ใช้รักษาโรค และผลิตภัณฑ์จากพืชและสัตว์ที่ใช้รักษาโรค	299	100.0	236	79.0	-	-	-	-	33	11.0	30	10.0	-	-	Manufacture of pharmaceuticals, medicinal chemical and botanical products
การผลิตผลิตภัณฑ์ยางและพลาสติก	405	100.0	325	80.2	-	-	30	7.4	50	12.4	-	-	-	-	Manufacture of rubber and plastic products
การผลิตผลิตภัณฑ์อื่นๆ ที่ทำจากแร่โลหะ	1,149	100.0	94	8.2	35	3.0	2	0.2	16	1.4	1,002	87.2	-	-	Manufacture of other nonmetallic mineral products
การผลิตโลหะขั้นมูลฐาน การผลิตผลิตภัณฑ์โลหะประดิษฐ์ (ยกเว้นเครื่องจักรและอุปกรณ์)	5,457	100.0	1,616	29.6	1,804	33.1	61	1.1	1,385	25.4	591	10.8	-	-	Manufacture of basic metals fabricated metal products (excepts machinery and equipment)
การผลิตผลิตภัณฑ์คอมพิวเตอร์ อิเล็กทรอนิกส์ และอุปกรณ์ที่ใช้ในทางทัศนศาสตร์	160	100.0	-	-	133	82.7	11	6.9	17	10.4	-	-	-	-	Manufacture of computers, electronic and optical products
การผลิตอุปกรณ์ไฟฟ้า	315	100.0	225	71.4	82	26.1	2	0.6	6	1.9	-	-	-	-	Manufacture of electrical equipment
การผลิตเครื่องจักรและเครื่องมือ ซึ่งมีได้จัดประเภทไว้ในที่อื่น	283	100.0	18	6.4	186	65.5	26	9.1	54	19.0	-	-	-	-	Manufacture of machinery and equipment, n.e.c
การผลิตยานยนต์ รถพ่วง รถกึ่งพ่วง การผลิตอุปกรณ์ขนส่งอื่นๆ	1,069	100.0	388	36.3	232	21.7	142	13.3	138	12.9	169	15.8	-	-	Manufacture of medical, precision and optical instruments,
การผลิตเฟอร์นิเจอร์	2,812	100.0	2,216	78.8	575	20.4	22	0.8	-	-	-	-	-	-	Manufacture of furniture
การผลิตผลิตภัณฑ์อื่นๆ	326	100.0	174	53.5	-	-	100	30.8	12	3.7	39	12.0	-	-	Other manufacturing
การซ่อมและการติดตั้งเครื่องจักรและอุปกรณ์	287	100.0	-	-	58	20.2	8	2.9	83	29.1	137	47.8	-	-	Repair and installation of machinery and equipment
การก่อสร้าง	717	100.0	58	8.1	24	3.3	134	18.7	99	13.8	403	56.1	-	-	Construction
การขนส่งทางบก สถานที่เก็บสินค้า	229	100.0	101	44.3	94	41.2	2	0.9	7	3.1	24	10.5	-	-	Land transport and storage
กิจกรรมด้านโรงพยาบาลเอกชน	77	100.0	-	-	-	-	58	75.4	19	24.6	-	-	-	-	Hospital activities
กลาง	25,814	100.0	8,908	34.5	4,896	18.9	1,624	6.3	1,281	5.0	8,385	32.5	719	2.8	Central
ธุรกิจทางการค้าและบริการ	10,284	100.0	3,931	38.2	1,162	11.3	582	5.7	187	1.8	3,702	36.0	719	7.0	Business trade and service
การขายส่งและการขายปลีก การซ่อมยานยนต์และจักรยานยนต์	2,317	100.0	931	40.2	605	26.1	171	7.4	68	2.9	543	23.4	-	-	Wholesale and retail trade; repair of motor vehicles and motorcycles
การขายส่ง	1,527	100.0	328	21.4	157	10.3	56	3.6	19	1.2	250	16.4	719	47.1	Wholesale trade
การขายปลีก	1,558	100.0	1,169	75.0	174	11.2	189	12.1	2	0.2	23	1.5	-	-	Retail trade

ตาราง 6 จำนวนและร้อยละของแรงงานที่ขาดแคลน จำแนกตามระดับการศึกษา กิจกรรมทางเศรษฐกิจ และภาค (ต่อ)

TABLE 6 NUMBER AND PERCENTAGE OF LABOUR SHORTAGE BY LEVEL OF EDUCATION, ECONOMIC ACTIVITY AND REGION (Cont')

กิจกรรมทางเศรษฐกิจ	ระดับการศึกษา / Level of Education														Economic Activity
	รวม		มัธยมศึกษา		มัธยมศึกษา		ปวส / อนุปริญญา		ปริญญาตรี		ไม่จำกัดวุฒิ		การศึกษาอื่น ๆ		
	Total		ตอนต้น หรือต่ำกว่า		ตอนปลาย ปวช		Post0secondary,		หรือสูงกว่า		Not specify		Others		
			Lower secondary		Upper secondary,		Higher vocational		Bachelor degree						
		or lower		Vocational				or higher							
		จำนวน	ร้อยละ	จำนวน	ร้อยละ	จำนวน	ร้อยละ	จำนวน	ร้อยละ	จำนวน	ร้อยละ	จำนวน	ร้อยละ		
		Number	%	Number	%	Number	%	Number	%	Number	%	Number	%		
ที่พักแรม การบริการอาหารและเครื่องดื่ม	3,613	100.0	1,441	39.9	157	4.3	70	1.9	38	1.0	1,908	52.8	-	-	Accommodation Food and beverage service activities
ข้อมูลข่าวสาร คอมพิวเตอร์ และการสื่อสาร	35	100.0	-	-	-	-	6	15.9	22	63.8	7	20.3	-	-	Information computer and communication
กิจกรรมด้านอสังหาริมทรัพย์	101	100.0	-	-	-	-	34	33.3	-	-	67	66.7	-	-	Real estate activities
กิจกรรมทางวิชาชีพ วิทยาศาสตร์และเทคโนโลยี	69	100.0	10	14.5	5	7.2	31	44.3	14	19.5	10	14.5	-	-	Professional, scientific and technical activities
การให้เช่า บริการท่องเที่ยว และการบริการสนับสนุนอื่นๆ	698	100.0	38	5.4	8	1.2	13	1.9	23	3.3	615	88.2	-	-	Rental travel service and support service activities
ศิลปะ ความบันเทิง และนันทนาการ	130	100.0	15	11.5	57	43.8	-	-	1	0.9	57	43.8	-	-	Arts, entertainment and recreation
กิจกรรมบริการอื่นๆ	235	100.0	-	-	-	-	13	5.6	-	-	222	94.4	-	-	Other service activities
อุตสาหกรรมการผลิต	13,027	100.0	2,942	22.6	3,663	28.1	1,011	7.8	970	7.4	4,442	34.1	-	-	Manufacturing Industrial
การผลิตอาหาร เครื่องดื่ม และยาสูบ	1,174	100.0	325	27.8	304	25.9	40	3.4	67	5.7	437	37.2	-	-	Manufacture of food, beverages and tobacco
การผลิตสิ่งทอ เสื้อผ้า และเครื่องแต่งกาย	958	100.0	665	69.3	4	0.4	110	11.5	21	2.2	159	16.6	-	-	Manufacture of textiles, wearing apparel, leather products
การผลิตเครื่องหนัง และผลิตภัณฑ์ที่เกี่ยวข้อง	315	100.0	204	64.9	-	-	7	2.2	10	3.1	94	29.8	-	-	Manufacture of leather products
การผลิตไม้และผลิตภัณฑ์จากไม้และไม้ก๊อก (ยกเว้นเฟอร์นิเจอร์)	127	100.0	61	48.1	-	-	3	2.4	-	-	63	49.5	-	-	Manufacture of wood and of products of wood and cork (except furniture); manufacture of articles of straw and plaiting materials
การผลิตสิ่งของจากฟางและวัสดุผักสวนอื่นๆ															
การผลิตกระดาษและผลิตภัณฑ์กระดาษ	258	100.0	-	-	24	9.2	35	13.7	184	71.3	15	5.8	-	-	Manufacture of paper and paper products
การพิมพ์และการผลิตซ้ำสื่อบันทึกข้อมูล	30	100.0	-	-	8	25.7	8	25.7	10	32.4	5	16.2	-	-	Printing and reproduction of recorded media
การผลิตถ่านโค้กและผลิตภัณฑ์ที่ได้จากการถลุงแร่เหล็ก	25	100.0	-	-	18	73.0	-	-	7	27.0	-	-	-	-	Manufacture of coke and refined petroleum products
การผลิตเคมีภัณฑ์และผลิตภัณฑ์เคมี	973	100.0	12	1.3	4	0.4	25	2.6	-	-	931	95.7	-	-	Manufacture of chemicals and chemical products
การผลิตเภสัชภัณฑ์ เคมีภัณฑ์ที่ใช้รักษาโรค และผลิตภัณฑ์จากพืชและสัตว์ที่ใช้รักษาโรค	78	100.0	16	20.5	4	5.1	-	-	14	18.0	44	56.7	-	-	Manufacture of pharmaceuticals, medicinal chemical and botanical products
การผลิตผลิตภัณฑ์ยางและพลาสติก	452	100.0	8	1.7	324	71.8	98	21.6	15	3.3	7	1.6	-	-	Manufacture of rubber and plastic products
การผลิตผลิตภัณฑ์อื่นๆ ที่ทำจากแร่โลหะ	772	100.0	158	20.4	-	-	12	1.6	18	2.3	585	75.7	-	-	Manufacture of other nonmetallic mineral products
การผลิตโลหะขั้นมูลฐาน การผลิตผลิตภัณฑ์โลหะประดิษฐ์ (ยกเว้นเครื่องจักรและอุปกรณ์)	2,319	100.0	680	29.4	272	11.7	23	1.0	321	13.8	1,023	44.1	-	-	Manufacture of basic metals fabricated metal products (excepts machinery and equipment)
การผลิตผลิตภัณฑ์คอมพิวเตอร์ อิเล็กทรอนิกส์ และอุปกรณ์ที่ใช้ในทางทัศนศาสตร์	359	100.0	195	54.4	22	6.0	3	0.9	77	21.5	62	17.2	-	-	Manufacture of computers, electronic and optical products
การผลิตอุปกรณ์ไฟฟ้า	754	100.0	119	15.7	278	36.8	-	-	134	17.8	224	29.7	-	-	Manufacture of electrical equipment
การผลิตเครื่องจักรและเครื่องมือ ซึ่งมีได้จัดประเภทไว้ในที่อื่น	167	100.0	23	13.5	24	14.6	49	29.4	17	10.3	54	32.2	-	-	Manufacture of machinery and equipment, n.e.c
การผลิตยานยนต์ รถพ่วง รถกึ่งพ่วง การผลิตอุปกรณ์ขนส่งอื่นๆ	3,060	100.0	25	0.9	2,290	74.8	591	19.3	50	1.6	105	3.4	-	-	Manufacture of medical, precision and optical instruments,
การผลิตเฟอร์นิเจอร์	419	100.0	174	41.4	8	2.0	-	-	9	2.2	228	54.4	-	-	Manufacture of furniture
การผลิตผลิตภัณฑ์อื่นๆ	732	100.0	234	32.0	79	10.8	-	-	17	2.4	401	54.8	-	-	Other manufacturing
การจัดการและการบำบัดน้ำเสีย ของเสียและสิ่งปฏิกูล	57	100.0	45	79.0	-	-	6	10.5	-	-	6	10.5	-	-	Water supply; sewerage, waste management and remediation activities

ตาราง 6 จำนวนและร้อยละของแรงงานที่ขาดแคลน จำแนกตามระดับการศึกษา กิจกรรมทางเศรษฐกิจ และภาค (ต่อ)

TABLE 6 NUMBER AND PERCENTAGE OF LABOUR SHORTAGE BY LEVEL OF EDUCATION, ECONOMIC ACTIVITY AND REGION (Cont')

กิจกรรมทางเศรษฐกิจ	ระดับการศึกษา / Level of Education														Economic Activity
	รวม		มัธยมศึกษา		มัธยมศึกษา		ปวส / อนุปริญญา		ปริญญาตรี		ไม่จำกัดวุฒิ		การศึกษาอื่น ๆ		
	Total		ตอนต้น หรือต่ำกว่า		ตอนปลาย ปวช		Post0secondary,		หรือสูงกว่า		Not specify		Others		
			Lower secondary or lower		Upper secondary, Vocational		Higher vocational		Bachelor degree or higher						
	จำนวน	ร้อยละ	จำนวน	ร้อยละ	จำนวน	ร้อยละ	จำนวน	ร้อยละ	จำนวน	ร้อยละ	จำนวน	ร้อยละ	จำนวน	ร้อยละ	
	Number	%	Number	%	Number	%	Number	%	Number	%	Number	%	Number	%	
การก่อสร้าง	1,912	100.0	1,844	96.5	-	-	32	1.7	13	0.7	22	1.2	-	-	Construction
การขนส่งทางบก สถานีเก็บสินค้า	543	100.0	186	34.3	70	12.9	-	-	67	12.4	219	40.4	-	-	Land transport and storage
กิจกรรมด้านโรงพยาบาลเอกชน	49	100.0	4	8.2	1	2.0	-	-	44	89.8	-	-	-	-	Hospital activities
เหนือ	18,167	100.0	5,559	30.6	3,229	17.8	1,622	8.9	1,434	7.9	6,322	34.8	-	-	Northern
ธุรกิจทางการค้าและการบริการ	9,237	100.0	1,887	20.4	1,904	20.6	1,390	15.1	1,099	11.9	2,957	32.0	-	-	Business trade and service
การขายส่งและการขายปลีก การซ่อมยานยนต์และจักรยานยนต์	1,633	100.0	3	0.2	411	25.1	903	55.3	274	16.8	42	2.6	-	-	Wholesale and retail trade; repair of motor vehicles and motorcycles
การขายส่ง	2,216	100.0	582	26.3	505	22.8	70	3.2	47	2.1	1,012	45.7	-	-	Wholesale trade
การขายปลีก	2,418	100.0	186	7.7	211	8.7	324	13.4	636	26.3	1,061	43.9	-	-	Retail trade
ที่พักแรม การบริการอาหารและเครื่องดื่ม	2,076	100.0	508	24.5	754	36.3	64	3.1	13	0.6	737	35.5	-	-	Accommodation Food and beverage service activities
ข้อมูลข่าวสาร คอมพิวเตอร์ และการสื่อสาร	69	100.0	4	5.4	-	-	4	6.4	52	75.2	9	13.0	-	-	Information computer and communication
กิจกรรมทางวิชาชีพ วิทยาศาสตร์และเทคโนโลยี	96	100.0	-	-	4	4.2	18	18.4	74	77.4	-	-	-	-	Professional, scientific and technical activities
การให้เช่า บริการท่องเที่ยว และการบริการสนับสนุนอื่นๆ	579	100.0	562	97.0	8	1.4	7	1.2	2	0.4	-	-	-	-	Rental travel service and support service activities
ศิลปะ ความบันเทิง และนันทนาการ	42	100.0	22	52.4	7	16.7	-	-	-	-	13	30.9	-	-	Arts, entertainment and recreation
กิจกรรมบริการอื่นๆ	109	100.0	21	19.6	5	4.4	-	-	-	-	83	76.0	-	-	Other service activities
อุตสาหกรรมการผลิต	8,010	100.0	3,593	44.9	1,102	13.8	197	2.5	221	2.7	2,896	36.2	-	-	Manufacturing Industrial
การผลิตอาหาร เครื่องดื่ม และยาสูบ	2,741	100.0	1,311	47.9	439	16.0	100	3.6	44	1.6	847	30.9	-	-	Manufacture of food, beverages and tobacco
การผลิตสิ่งทอ เสื้อผ้า และเครื่องแต่งกาย	2,257	100.0	1,631	72.2	63	2.8	3	0.1	60	2.7	501	22.2	-	-	Manufacture of textiles, wearing apparel, leather products
การผลิตเครื่องหนัง และผลิตภัณฑ์ที่เกี่ยวข้อง	182	100.0	8	4.5	-	-	4	2.2	-	-	170	93.3	-	-	Manufacture of leather products
การผลิตไม้และผลิตภัณฑ์จากไม้และไม้ก๊อก (ยกเว้นเฟอร์นิเจอร์)	2	100.0	-	-	-	-	2	100.0	-	-	-	-	-	-	Manufacture of wood and of products of wood and cork (except furniture); manufacture of articles of straw and plaiting materials
การผลิตสิ่งของจากฟางและวัสดุผักสานอื่นๆ															
การผลิตกระดาษและผลิตภัณฑ์กระดาษ	19	100.0	-	-	-	-	5	27.0	7	36.5	7	36.5	-	-	Manufacture of paper and paper products
การพิมพ์และการผลิตซ้ำสื่อบันทึกข้อมูล	19	100.0	-	-	2	12.7	5	25.4	7	39.4	4	22.5	-	-	Printing and reproduction of recorded media
การผลิตเคมีภัณฑ์และผลิตภัณฑ์เคมี	39	100.0	30	76.5	-	-	-	-	-	-	9	23.5	-	-	Manufacture of chemicals and chemical products
การผลิตเภสัชภัณฑ์ เคมีภัณฑ์ที่ใช้รักษาโรค และผลิตภัณฑ์จากพืชและสัตว์ที่ใช้รักษาโรค	2	100.0	1	50.0	1	50.0	-	-	-	-	-	-	-	-	Manufacture of pharmaceuticals, medicinal chemical and botanical products
การผลิตผลิตภัณฑ์ยางและพลาสติก	102	100.0	60	58.8	-	-	16	15.7	14	13.7	12	11.8	-	-	Manufacture of rubber and plastic products
การผลิตผลิตภัณฑ์อื่นๆ ที่ทำจากแร่โลหะ	1,202	100.0	194	16.2	200	16.6	9	0.7	23	1.9	777	64.6	-	-	Manufacture of other non0metallic mineral products
การผลิตโลหะขั้นมูลฐาน การผลิตผลิตภัณฑ์โลหะประดิษฐ์ (ยกเว้นเครื่องจักรและอุปกรณ์)	368	100.0	22	6.0	145	39.5	8	2.2	31	8.4	161	43.9	-	-	Manufacture of basic metals fabricated metal products (excepts machinery and equipment)
การผลิตผลิตภัณฑ์คอมพิวเตอร์ อิเล็กทรอนิกส์ และอุปกรณ์ที่ใช้ในทางทัศนศาสตร์	97	100.0	6	6.4	13	13.2	-	-	14	14.4	64	66.0	-	-	Manufacture of computers, electronic and optical products

ตาราง 6 จำนวนและร้อยละของแรงงานที่ขาดแคลน จำแนกตามระดับการศึกษา กิจกรรมทางเศรษฐกิจ และภาค (ต่อ)

TABLE 6 NUMBER AND PERCENTAGE OF LABOUR SHORTAGE BY LEVEL OF EDUCATION, ECONOMIC ACTIVITY AND REGION (Cont')

กิจกรรมทางเศรษฐกิจ	ระดับการศึกษา / Level of Education														Economic Activity
	รวม		มัธยมศึกษา		มัธยมศึกษา		ปวส / อนุปริญญา		ปริญญาตรี		ไม่จำกัศุดุฒิ		การศึกษาอื่น ๆ		
	Total		ตอนต้น หรือต่ำกว่า		ตอนปลาย ปวช		Post0secondary,		หรือสูงกว่า		Not specify		Others		
			Lower secondary		Upper secondary,		Higher vocational		Bachelor degree						
	จำนวน	ร้อยละ	จำนวน	ร้อยละ	จำนวน	ร้อยละ	จำนวน	ร้อยละ	จำนวน	ร้อยละ	จำนวน	ร้อยละ	จำนวน	ร้อยละ	
	Number	%	Number	%	Number	%	Number	%	Number	%	Number	%	Number	%	
การผลิตอุปกรณ์ไฟฟ้า	33	100.0	7	21.2	18	54.6	7	21.2	1	3.0	-	-	-	-	Manufacture of electrical equipment
การผลิตเครื่องจักรและเครื่องมือ ซึ่งมีได้จัดประเภทไว้ในที่อื่น	44	100.0	-	-	5	11.3	12	27.3	1	2.3	26	59.1	-	-	Manufacture of machinery and equipment, n.e.c
การผลิตยานยนต์ รถพ่วง รถกึ่งพ่วง การผลิตอุปกรณ์ขนส่งอื่นๆ	22	100.0	12	54.5	-	-	4	18.2	6	27.3	-	-	-	-	Manufacture of medical, precision and optical instruments,
การผลิตเฟอร์นิเจอร์	315	100.0	-	-	131	41.6	6	1.8	2	0.8	176	55.8	-	-	Manufacture of furniture
การผลิตผลิตภัณฑ์อื่นๆ	445	100.0	270	60.7	62	14.0	3	0.6	1	0.3	108	24.4	-	-	Other manufacturing
การซ่อมและการติดตั้งเครื่องจักรและอุปกรณ์	82	100.0	20	25.1	23	28.3	13	16.1	9	10.7	16	19.8	-	-	Repair and installation of machinery and equipment
การจัดการและการบำบัดน้ำเสีย ของเสียและสิ่งปฏิกูล	39	100.0	22	55.9	-	-	-	-	-	-	17	44.1	-	-	Water supply; sewerage, waste management and remediation activities
การก่อสร้าง	396	100.0	5	1.3	54	13.7	13	3.3	35	8.8	289	72.9	-	-	Construction
การขนส่งทางบก สถานที่เก็บสินค้า	433	100.0	70	16.2	160	37.0	22	5.1	3	0.8	177	40.9	-	-	Land transport and storage
กิจกรรมด้านโรงพยาบาลเอกชน	91	100.0	2	2.7	8	9.3	-	-	76	83.6	4	4.4	-	-	Hospital activities
ตะวันออกเฉียงเหนือ	14,698	100.0	5,729	39.0	1,359	9.2	801	5.5	747	5.1	4,607	31.3	1,455	9.9	Northeastern
ธุรกิจทางการค้าและการบริการ	7,653	100.0	1,936	25.3	916	12.0	698	9.1	463	6.1	3,639	47.5	-	-	Business trade and service
การขายส่งและการขายปลีก การซ่อมยานยนต์และจักรยานยนต์	1,990	100.0	114	5.7	611	30.7	528	26.6	219	11.0	518	26.0	-	-	Wholesale and retail trade; repair of motor vehicles and motorcycles
การขายส่ง	968	100.0	455	47.0	93	9.6	17	1.7	4	0.4	400	41.3	-	-	Wholesale trade
การขายปลีก	2,673	100.0	79	2.9	23	0.9	96	3.6	45	1.7	2,430	90.9	-	-	Retail trade
ที่พักแรม การบริการอาหารและเครื่องดื่ม	636	100.0	420	66.0	173	27.2	18	2.9	25	3.9	-	-	-	-	Accommodation Food and beverage service activities
ข้อมูลข่าวสาร คอมพิวเตอร์ และการสื่อสาร	39	100.0	-	-	8	20.4	-	-	31	79.6	-	-	-	-	Information computer and communication
กิจกรรมด้านอสังหาริมทรัพย์	10	100.0	-	-	-	-	-	-	-	-	10	100.0	-	-	Real estate activities
กิจกรรมทางวิชาชีพ วิทยาศาสตร์และเทคโนโลยี	15	100.0	-	-	-	-	7	43.7	4	25.0	5	31.3	-	-	Professional, scientific and technical activities
การให้เช่า บริการท่องเที่ยว และการบริการสนับสนุนอื่นๆ	1,127	100.0	846	75.0	7	0.7	33	2.9	105	9.3	136	12.1	-	-	Rental travel service and support service activities
ศิลปะ ความบันเทิง และนันทนาการ	16	100.0	16	100.0	-	-	-	-	-	-	-	-	-	-	Arts, entertainment and recreation
กิจกรรมบริการอื่นๆ	178	100.0	7	3.9	-	-	-	-	30	16.8	142	79.3	-	-	Other service activities
อุตสาหกรรมการผลิต	6,613	100.0	3,585	54.2	405	6.1	64	1.0	176	2.7	928	14.0	1,455	22.0	Manufacturing Industrial
การผลิตอาหาร เครื่องดื่ม และยาสูบ	2,481	100.0	1,443	58.2	208	8.4	26	1.0	134	5.4	670	27.0	-	-	Manufacture of food, beverages and tobacco
การผลิตสิ่งทอ เสื้อผ้า และเครื่องแต่งกาย	3,134	100.0	1,475	47.1	41	1.3	-	-	22	0.7	141	4.5	1,455	46.4	Manufacture of textiles, wearing apparel, leather products
การผลิตเครื่องหนัง และผลิตภัณฑ์ที่เกี่ยวข้อง	56	100.0	33	58.0	-	-	-	-	-	-	24	42.0	-	-	Manufacture of leather products
การผลิตไม้และผลิตภัณฑ์จากไม้และไม้ก๊อก (ยกเว้นเฟอร์นิเจอร์)	2	100.0	-	-	-	-	-	-	-	-	2	100.0	-	-	Manufacture of wood and of products of wood and cork (except furniture); manufacture of articles of straw and plaiting materials
การผลิตกระดาษและผลิตภัณฑ์กระดาษ	34	100.0	10	29.5	12	35.3	6	17.6	6	17.6	-	-	-	-	Manufacture of paper and paper products
การพิมพ์และการผลิตซ้ำสื่อบันทึกข้อมูล	36	100.0	2	5.5	27	73.1	2	5.3	2	5.5	4	10.6	-	-	Printing and reproduction of recorded media
การผลิตเคมีภัณฑ์และผลิตภัณฑ์เคมี	4	100.0	-	-	2	50.0	-	-	2	50.0	-	-	-	-	Manufacture of chemicals and chemical products

ตาราง 6 จำนวนและร้อยละของแรงงานที่ขาดแคลน จำแนกตามระดับการศึกษา กิจกรรมทางเศรษฐกิจ และภาค (ต่อ)

TABLE 6 NUMBER AND PERCENTAGE OF LABOUR SHORTAGE BY LEVEL OF EDUCATION, ECONOMIC ACTIVITY AND REGION (Cont')

กิจกรรมทางเศรษฐกิจ	ระดับการศึกษา / Level of Education														Economic Activity
	รวม		มัธยมศึกษา		มัธยมศึกษา		ปวส / อนุปริญญา		ปริญญาตรี		ไม่จำกัวุฒิ		การศึกษาอื่น ๆ		
	Total		ตอนต้น หรือต่ำกว่า		ตอนปลาย ปวช		Post0secondary,		หรือสูงกว่า		Not specify		Others		
			Lower secondary		Upper secondary,		Higher vocational		Bachelor degree						
		or lower		Vocational				or higher							
		จำนวน	ร้อยละ	จำนวน	ร้อยละ	จำนวน	ร้อยละ	จำนวน	ร้อยละ	จำนวน	ร้อยละ	จำนวน	ร้อยละ		
		Number	%	Number	%	Number	%	Number	%	Number	%	Number	%		
การผลิตผลิตภัณฑ์ยางและพลาสติก	51	100.0	45	88.2	6	11.8	-	-	-	-	-	-	-	-	Manufacture of rubber and plastic products
การผลิตผลิตภัณฑ์อื่นๆ ที่ทำจากแร่โลหะ	239	100.0	233	97.7	-	-	6	2.3	-	-	-	-	-	-	Manufacture of other non0metallic mineral products
การผลิตโลหะขั้นมูลฐาน การผลิตผลิตภัณฑ์โลหะประดิษฐ์ (ยกเว้นเครื่องจักรและอุปกรณ์)	149	100.0	100	67.1	26	17.4	15	10.1	8	5.4	-	-	-	-	Manufacture of basic metals fabricated metal products (excepts machinery and equipment)
การผลิตผลิตภัณฑ์คอมพิวเตอร์ อิเล็กทรอนิกส์ และอุปกรณ์ที่ใช้ในทางทัศนศาสตร์	212	100.0	194	91.5	16	7.6	-	-	2	0.9	-	-	-	-	Manufacture of computers, electronic and optical products
การผลิตอุปกรณ์ไฟฟ้า	1	100.0	-	-	-	-	1	100.0	-	-	-	-	-	-	Manufacture of electrical equipment
การผลิตเครื่องจักรและเครื่องมือ ซึ่งมีได้จัดประเภทไว้ในที่อื่น	3	100.0	-	-	-	-	3	100.0	-	-	-	-	-	-	Manufacture of machinery and equipment, n.e.c
การผลิตยานยนต์ รถพ่วง รถกึ่งพ่วง การผลิตอุปกรณ์ขนส่งอื่นๆ	6	100.0	1	16.7	-	-	-	-	-	-	5	83.3	-	-	Manufacture of medical, precision and optical instruments,
การผลิตเฟอร์นิเจอร์	121	100.0	48	39.9	16	13.1	-	-	-	-	57	47.0	-	-	Manufacture of furniture
การผลิตผลิตภัณฑ์อื่นๆ	48	100.0	-	-	48	100.0	-	-	-	-	-	-	-	-	Other manufacturing
การซ่อมและการติดตั้งเครื่องจักรและอุปกรณ์	36	100.0	1	2.8	3	8.3	6	16.7	-	-	26	72.2	-	-	Repair and installation of machinery and equipment
การก่อสร้าง	142	100.0	30	21.2	6	4.6	6	4.4	70	49.3	29	20.5	-	-	Construction
การขนส่งทางบก สถานที่เก็บสินค้า	222	100.0	167	75.4	17	7.6	19	8.5	13	5.8	6	2.7	-	-	Land transport and storage
กิจกรรมด้านโรงพยาบาลเอกชน	68	100.0	10	14.6	15	22.0	13	19.5	25	36.6	5	7.3	-	-	Hospital activities
ใต้	20,254	100.0	5,924	29.3	4,852	24.0	1,972	9.7	1,767	8.7	5,740	28.3	-	-	Southern
ธุรกิจทางการค้าและการบริการ	13,338	100.0	3,197	24.0	4,213	31.6	1,666	12.5	1,269	9.5	2,993	22.4	-	-	Business trade and service
การขายส่งและการขายปลีก การซ่อมยานยนต์และจักรยานยนต์	1,111	100.0	-	-	213	19.2	442	39.7	86	7.7	371	33.4	-	-	Wholesale and retail trade; repair of motor vehicles and motorcycles
การขายส่ง	2,058	100.0	907	44.1	93	4.5	564	27.4	368	17.9	127	6.1	-	-	Wholesale trade
การขายปลีก	3,817	100.0	723	18.9	1,749	45.8	-	-	403	10.6	942	24.7	-	-	Retail trade
ที่พักแรม การบริการอาหารและเครื่องดื่ม	4,793	100.0	738	15.4	1,983	41.4	590	12.3	154	3.2	1,328	27.7	-	-	Accommodation Food and beverage service activities
ข้อมูลข่าวสาร คอมพิวเตอร์ และการสื่อสาร	69	100.0	2	2.9	20	29.0	6	8.7	30	43.5	11	15.9	-	-	Information computer and communication
กิจกรรมด้านอสังหาริมทรัพย์	38	100.0	-	-	10	26.3	2	5.3	26	68.4	-	-	-	-	Real estate activities
กิจกรรมทางวิชาชีพ วิทยาศาสตร์และเทคโนโลยี	81	100.0	8	10.0	18	22.5	22	27.5	23	28.7	9	11.3	-	-	Professional, scientific and technical activities
การให้เช่า บริการท่องเที่ยว และการบริการสนับสนุนอื่นๆ	829	100.0	646	77.9	44	5.3	4	0.5	116	14.0	19	2.3	-	-	Rental travel service and support service activities
ศิลปะ ความบันเทิง และนันทนาการ	114	100.0	29	25.9	-	-	2	1.8	42	37.1	40	35.2	-	-	Arts, entertainment and recreation
กิจกรรมบริการอื่นๆ	428	100.0	144	33.7	82	19.2	34	8.0	22	5.2	145	33.9	-	-	Other service activities
อุตสาหกรรมการผลิต	5,481	100.0	2,395	43.7	377	6.9	244	4.5	209	3.8	2,255	41.1	-	-	Manufacturing Industrial
การผลิตอาหาร เครื่องดื่ม และยาสูบ	2,794	100.0	1,181	42.3	19	0.7	21	0.7	76	2.7	1,497	53.6	-	-	Manufacture of food, beverages and tobacco
การผลิตสิ่งทอ เสื้อผ้า และเครื่องแต่งกาย	33	100.0	2	4.6	16	49.9	7	20.2	8	25.3	-	-	-	-	Manufacture of textiles, wearing apparel, leather products

ตาราง 6 จำนวนและร้อยละของแรงงานที่ขาดแคลน จำแนกตามระดับการศึกษา กิจกรรมทางเศรษฐกิจ และภาค (ต่อ)

TABLE 6 NUMBER AND PERCENTAGE OF LABOUR SHORTAGE BY LEVEL OF EDUCATION, ECONOMIC ACTIVITY AND REGION (Cont')

กิจกรรมทางเศรษฐกิจ	ระดับการศึกษา / Level of Education														Economic Activity
	รวม		มัธยมศึกษา		มัธยมศึกษา		ปวส / อนุปริญญา		ปริญญาตรี		ไม่จำกัวุฒิ		การศึกษาอื่น ๆ		
	Total		ตอนต้น หรือต่ำกว่า		ตอนปลาย ปวช		Postsecondary,		หรือสูงกว่า		Not specify		Others		
			Lower secondary		Upper secondary,		Higher vocational		Bachelor degree						
		or lower		Vocational				or higher							
จำนวน	ร้อยละ	จำนวน	ร้อยละ	จำนวน	ร้อยละ	จำนวน	ร้อยละ	จำนวน	ร้อยละ	จำนวน	ร้อยละ	จำนวน	ร้อยละ		
Number	%	Number	%	Number	%	Number	%	Number	%	Number	%	Number	%		
การผลิตไม้และผลิตภัณฑ์จากไม้และไม้ก๊อก (ยกเว้นเฟอร์นิเจอร์)	727	100.0	367	50.4	47	6.5	71	9.8	7	1.0	235	32.3	-	-	Manufacture of wood and of products of wood and cork (except furniture); manufacture of articles of straw and plaiting materials
การผลิตสิ่งของจากฟางและวัสดุอีกสานอื่นๆ															
การผลิตกระดาษและผลิตภัณฑ์กระดาษ	17	100.0	-	-	5	27.3	4	24.2	-	-	8	48.5	-	-	Manufacture of paper and paper products
การพิมพ์และการผลิตซ้ำสื่อบันทึกข้อมูล	40	100.0	-	-	14	36.2	4	10.9	12	31.1	9	21.8	-	-	Printing and reproduction of recorded media
การผลิตเคมีภัณฑ์และผลิตภัณฑ์เคมี	20	100.0	3	14.8	2	11.0	2	9.9	4	20.3	9	44.0	-	-	Manufacture of chemicals and chemical products
การผลิตผลิตภัณฑ์ยางและพลาสติก	960	100.0	582	60.6	3	0.3	37	3.9	10	1.0	329	34.2	-	-	Manufacture of rubber and plastic products
การผลิตผลิตภัณฑ์อื่นๆ ที่ทำจากแร่โลหะ	219	100.0	121	55.3	6	2.8	67	30.6	2	0.9	23	10.4	-	-	Manufacture of other nonmetallic mineral products
การผลิตโลหะขั้นมูลฐาน การผลิตผลิตภัณฑ์โลหะประดิษฐ์ (ยกเว้นเครื่องจักรและอุปกรณ์)	392	100.0	47	12.0	158	40.3	25	6.4	87	22.2	75	19.1	-	-	Manufacture of basic metals fabricated metal products (excepts machinery and equipment)
การผลิตเครื่องจักรและเครื่องมือ ซึ่งมีได้จัดประเภทไว้ในที่อื่น	21	100.0	20	95.2	-	-	-	-	-	-	1	4.8	-	-	Manufacture of machinery and equipment, n.e.c
การผลิตยานยนต์ รถพ่วง รถกึ่งพ่วง การผลิตอุปกรณ์ขนส่งอื่นๆ	61	100.0	-	-	44	72.1	6	9.8	-	-	11	18.0	-	-	Manufacture of medical, precision and optical instruments,
การผลิตเฟอร์นิเจอร์	109	100.0	71	65.1	9	8.2	-	-	2	1.8	27	25.0	-	-	Manufacture of furniture
การผลิตผลิตภัณฑ์อื่นๆ	75	100.0	-	-	49	65.6	-	-	-	-	26	34.4	-	-	Other manufacturing
การซ่อมและการติดตั้งเครื่องจักรและอุปกรณ์	11	100.0	2	18.2	3	27.3	-	-	-	-	6	54.5	-	-	Repair and installation of machinery and equipment
การจัดการและการบำบัดน้ำเสีย ของเสียและสิ่งปฏิกูล	2	100.0	-	-	2	100.0	-	-	-	-	-	-	-	-	Water supply; sewerage, waste management and remediation activities
การก่อสร้าง	976	100.0	3	0.3	243	24.9	46	4.7	203	20.8	482	49.3	-	-	Construction
การขนส่งทางบก สถานที่เก็บสินค้า	369	100.0	326	88.3	12	3.2	14	3.9	7	1.9	10	2.7	-	-	Land transport and storage
กิจกรรมด้านโรงพยาบาลเอกชน	91	100.0	3	3.3	7	7.7	2	2.2	79	86.8	-	-	-	-	Hospital activities

หมายเหตุ : - มีข้อมูลจำนวนเล็กน้อย ต่ำกว่าร้อยละ 0.05

Note : Negligible amount less than 0.05 percent

ตาราง 7 จำนวนและร้อยละของแรงงานที่ขาดแคลน จำแนกตามประสบการณ์การทำงาน กิจกรรมทางเศรษฐกิจ และภาค

TABLE 7 NUMBER AND PERCENTAGE OF LABOUR SHORTAGE BY EXPERIENCE, ECONOMIC ACTIVITY AND REGION

กิจกรรมทางเศรษฐกิจ	ประสบการณ์การทำงาน (ปี) / Experience (years)										Economic Activity
	รวม Total		1 - 2		3 - 4		≥ 5		ไม่กำหนด No need		
	จำนวน Number	ร้อยละ %	จำนวน Number	ร้อยละ %	จำนวน Number	ร้อยละ %	จำนวน Number	ร้อยละ %	จำนวน Number	ร้อยละ %	
ทั่วราชอาณาจักร	181,827	100.0	55,866	30.7	16,717	9.2	1,895	1.1	107,349	59.0	Whole Kingdom
ธุรกิจทางการค้าและบริการ	91,619	100.0	33,253	36.3	9,201	10.1	953	1.0	48,212	52.6	Business trade and service
การขายส่งและการขายปลีก การซ่อมยานยนต์และจักรยานยนต์	13,335	100.0	5,471	41.0	2,420	18.1	311	2.3	5,133	38.5	Wholesale and retail trade; repair of motor vehicles and motorcycles
การขายส่ง	17,509	100.0	6,072	34.7	3,012	17.2	99	0.6	8,326	47.5	Wholesale trade
การขายปลีก	17,957	100.0	4,486	25.0	1,689	9.4	81	0.5	11,701	65.1	Retail trade
ที่พักแรม การบริการอาหารและเครื่องดื่ม	17,009	100.0	4,977	29.3	834	4.9	35	0.2	11,163	65.6	Accommodation Food and beverage service activities
ข้อมูลข่าวสาร คอมพิวเตอร์ และการสื่อสาร	4,001	100.0	3,491	87.2	99	2.5	35	0.9	375	9.4	Information computer and communication
กิจกรรมด้านอสังหาริมทรัพย์	2,404	100.0	1,474	61.3	227	9.5	195	8.1	508	21.1	Real estate activities
กิจกรรมทางวิชาชีพ วิทยาศาสตร์และเทคโนโลยี	3,270	100.0	963	29.4	253	7.8	190	5.8	1,863	57.0	Professional, scientific and technical activities
การให้เช่า บริการท่องเที่ยว และการบริการสนับสนุนอื่นๆ	13,457	100.0	5,320	39.5	410	3.0	7	0.1	7,720	57.4	Rental travel service and support service activities
ศิลปะ ความบันเทิง และนันทนาการ	528	100.0	66	12.5	67	12.6	-	-	396	74.9	Arts, entertainment and recreation
กิจกรรมบริการอื่นๆ	2,150	100.0	933	43.4	190	8.9	-	-	1,026	47.7	Other service activities
อุตสาหกรรมการผลิต	77,284	100.0	19,414	25.1	6,189	8.0	731	1.0	50,950	65.9	Manufacturing Industrial
การผลิตอาหาร เครื่องดื่ม และยาสูบ	16,661	100.0	2,148	12.9	1,412	8.5	136	0.8	12,965	77.8	Manufacture of food, beverages and tobacco
การผลิตสิ่งทอ เสื้อผ้า และเครื่องแต่งกาย	15,221	100.0	4,554	29.9	266	1.8	184	1.2	10,217	67.1	Manufacture of textiles, wearing apparel, leather products
การผลิตเครื่องหนัง และผลิตภัณฑ์ที่เกี่ยวข้อง	1,821	100.0	296	16.2	178	9.8	-	-	1,348	74.0	Manufacture of leather products
การผลิตไม้และผลิตภัณฑ์จากไม้และไม้ก๊อก (ยกเว้นเฟอร์นิเจอร์)	911	100.0	50	5.5	31	3.4	65	7.1	765	84.0	Manufacture of wood and of products of wood and cork (except furniture); manufacture of articles of straw and plaiting materials
การผลิตสิ่งของจากฟางและวัสดุผักสานอื่นๆ											
การผลิตกระดาษและผลิตภัณฑ์กระดาษ	1,132	100.0	374	33.0	184	16.3	-	-	574	50.7	Manufacture of paper and paper products
การพิมพ์และการผลิตซ้ำสื่อบันทึกข้อมูล	2,169	100.0	884	40.8	222	10.2	12	0.6	1,050	48.4	Printing and reproduction of recorded media
การผลิตถ่านโค้กและผลิตภัณฑ์ที่ได้จากการกลั่นปิโตรเลียม	95	100.0	-	-	77	81.0	-	-	18	19.0	Manufacture of coke and refined petroleum products
การผลิตเคมีภัณฑ์และผลิตภัณฑ์เคมี	3,009	100.0	576	19.1	160	5.3	11	0.4	2,263	75.2	Manufacture of chemicals and chemical products
การผลิตเภสัชภัณฑ์ เคมีภัณฑ์ที่ใช้รักษาโรค และผลิตภัณฑ์จากพืชและสัตว์ที่ใช้รักษาโรค	657	100.0	181	27.6	146	22.2	-	-	330	50.2	Manufacture of pharmaceuticals, medicinal chemical and botanical products
การผลิตผลิตภัณฑ์ยางและพลาสติก	2,922	100.0	602	20.6	64	2.2	3	0.1	2,253	77.1	Manufacture of rubber and plastic products
การผลิตผลิตภัณฑ์อื่นๆ ที่ทำจากแร่โลหะ	3,980	100.0	1,083	27.2	565	14.2	21	0.6	2,310	58.0	Manufacture of other nonmetallic mineral products
การผลิตโลหะขั้นมูลฐาน การผลิตผลิตภัณฑ์โลหะประดิษฐ์ (ยกเว้นเครื่องจักรและอุปกรณ์)	11,368	100.0	5,040	44.3	1,555	13.7	84	0.7	4,689	41.3	Manufacture of basic metals fabricated metal products (excepts machinery and equipment)

ตาราง 7 จำนวนและร้อยละของแรงงานที่ขาดแคลน จำแนกตามประสบการณ์การทำงาน กิจกรรมทางเศรษฐกิจ และภาค (ต่อ)

TABLE 7 NUMBER AND PERCENTAGE OF LABOUR SHORTAGE BY EXPERIENCE, ECONOMIC ACTIVITY AND REGION (Cont'd)

กิจกรรมทางเศรษฐกิจ	ประสบการณ์การทำงาน (ปี) / Experience (years)										Economic Activity
	รวม Total		1 - 2		3 - 4		≥ 5		ไม่กำหนด No need		
	จำนวน Number	ร้อยละ %	จำนวน Number	ร้อยละ %	จำนวน Number	ร้อยละ %	จำนวน Number	ร้อยละ %	จำนวน Number	ร้อยละ %	
การผลิตผลิตภัณฑ์คอมพิวเตอร์ อิเล็กทรอนิกส์ และอุปกรณ์ที่ใช้ ในทางทัศนศาสตร์	1,310	100.0	595	45.5	67	5.1	-	-	647	49.4	Manufacture of computers, electronic and optical products
การผลิตอุปกรณ์ไฟฟ้า	1,616	100.0	569	35.2	122	7.5	-	-	926	57.3	Manufacture of electrical equipment
การผลิตเครื่องจักรและเครื่องมือ ซึ่งมีได้จัดประเภทไว้ในที่อื่น	1,022	100.0	451	44.1	135	13.2	9	0.9	427	41.8	Manufacture of machinery and equipment, n.e.c
การผลิตยานยนต์ รถพ่วง รถกึ่งพ่วง การผลิตอุปกรณ์ขนส่งอื่นๆ	4,987	100.0	724	14.5	204	4.1	2	-	4,056	81.4	Manufacture of medical, precision and optical instruments,
การผลิตเฟอร์นิเจอร์	5,154	100.0	757	14.7	480	9.3	57	1.1	3,861	74.9	Manufacture of furniture
การผลิตผลิตภัณฑ์อื่นๆ	2,623	100.0	430	16.4	249	9.5	138	5.3	1,807	68.9	Other manufacturing
การซ่อมและการติดตั้งเครื่องจักรและอุปกรณ์	491	100.0	96	19.6	44	9.0	10	2.0	340	69.4	Repair and installation of machinery and equipment
การจัดการและการบำบัดน้ำเสีย ของเสียและสิ่งปฏิกูล	136	100.0	5	3.8	28	20.5	-	-	103	75.7	Water supply; sewerage, waste management and remediation activities
การก่อสร้าง	9,510	100.0	2,494	26.2	932	9.8	179	1.9	5,906	62.1	Construction
การขนส่งทางบก สถานีเก็บสินค้า	2,500	100.0	392	15.7	342	13.7	28	1.1	1,737	69.5	Land transport and storage
กิจกรรมด้านโรงพยาบาลเอกชน	915	100.0	314	34.3	53	5.8	4	0.4	545	59.5	Hospital activities
กรุงเทพมหานคร	73,968	100.0	27,246	36.9	6,969	9.4	824	1.1	38,928	52.6	Bangkok
ธุรกิจทางการค้าและการบริการ	43,963	100.0	17,663	40.2	4,699	10.7	450	1.0	21,150	48.1	Business trade and service
การขายส่งและการขายปลีก การซ่อมยานยนต์และจักรยานยนต์	4,167	100.0	1,968	47.2	139	3.4	55	1.3	2,005	48.1	Wholesale and retail trade; repair of motor vehicles and motorcycles
การขายส่ง	8,398	100.0	2,629	31.3	2,881	34.3	3	-	2,885	34.4	Wholesale trade
การขายปลีก	6,276	100.0	2,358	37.6	390	6.2	-	-	3,529	56.2	Retail trade
ที่พักแรม การบริการอาหารและเครื่องดื่ม	5,618	100.0	641	11.4	331	5.9	3	0.1	4,643	82.6	Accommodation Food and beverage service activities
ข้อมูลข่าวสาร คอมพิวเตอร์ และการสื่อสาร	3,646	100.0	3,286	90.1	84	2.3	17	0.5	259	7.1	Information computer and communication
กิจกรรมด้านอสังหาริมทรัพย์	1,996	100.0	1,111	55.6	223	11.2	186	9.3	476	23.9	Real estate activities
กิจกรรมทางวิชาชีพ วิทยาศาสตร์และเทคโนโลยี	2,917	100.0	839	28.8	163	5.6	186	6.4	1,729	59.2	Professional, scientific and technical activities
การให้เช่า บริการท่องเที่ยว และการบริการสนับสนุนอื่นๆ	9,795	100.0	4,425	45.2	332	3.4	-	-	5,038	51.4	Rental travel service and support service activities
ศิลปะ ความบันเทิง และนันทนาการ	185	100.0	5	2.7	10	5.3	-	-	170	92.0	Arts, entertainment and recreation
กิจกรรมบริการอื่นๆ	964	100.0	402	41.7	146	15.2	-	-	416	43.1	Other service activities
อุตสาหกรรมการผลิต	23,393	100.0	7,794	33.3	1,543	6.6	251	1.1	13,806	59.0	Manufacturing Industrial
การผลิตอาหาร เครื่องดื่ม และยาสูบ	3,634	100.0	1,053	29.0	16	0.4	29	0.8	2,535	69.8	Manufacture of food, beverages and tobacco
การผลิตสิ่งทอ เสื้อผ้า และเครื่องแต่งกาย	6,546	100.0	2,717	41.5	104	1.6	4	0.1	3,720	56.8	Manufacture of textiles, wearing apparel, leather products

ตาราง 7 จำนวนและร้อยละของแรงงานที่ขาดแคลน จำแนกตามประสบการณ์การทำงาน กิจกรรมทางเศรษฐกิจ และภาค (ต่อ)

TABLE 7 NUMBER AND PERCENTAGE OF LABOUR SHORTAGE BY EXPERIENCE, ECONOMIC ACTIVITY AND REGION (Cont'd)

กิจกรรมทางเศรษฐกิจ	ประสบการณ์การทำงาน (ปี) / Experience (years)										Economic Activity
	รวม Total		1 - 2		3 - 4		≥ 5		ไม่กำหนด No need		
	จำนวน Number	ร้อยละ %	จำนวน Number	ร้อยละ %	จำนวน Number	ร้อยละ %	จำนวน Number	ร้อยละ %	จำนวน Number	ร้อยละ %	
การผลิตเครื่องหนัง และผลิตภัณฑ์ที่เกี่ยวข้อง	1,159	100.0	244	21.0	44	3.8	-	-	872	75.2	Manufacture of leather products
การผลิตไม้และผลิตภัณฑ์จากไม้และไม้ก๊อก (ยกเว้นเฟอร์นิเจอร์)	5	100.0	-	-	5	100.0	-	-	-	-	Manufacture of wood and of products of wood and cork (except furniture);
การผลิตสิ่งของจากฟางและวัสดุอีกสานอื่นๆ											manufacture of articles of straw and plaiting materials
การผลิตกระดาษและผลิตภัณฑ์กระดาษ	564	100.0	266	47.2	-	-	-	-	298	52.8	Manufacture of paper and paper products
การพิมพ์และการผลิตซ้ำสื่อบันทึกข้อมูล	1,821	100.0	806	44.2	138	7.6	12	0.7	865	47.5	Printing and reproduction of recorded media
การผลิตถ่านโค้กและผลิตภัณฑ์ที่ได้จากการกลั่นปิโตรเลียม	70	100.0	-	-	70	100.0	-	-	-	-	Manufacture of coke and refined petroleum products
การผลิตเคมีภัณฑ์และผลิตภัณฑ์เคมี	527	100.0	162	30.8	51	9.7	-	-	313	59.5	Manufacture of chemicals and chemical products
การผลิตเภสัชภัณฑ์ เคมีภัณฑ์ที่ใช้รักษาโรค และผลิตภัณฑ์จากพืชและสัตว์ที่ใช้รักษาโรค	278	100.0	44	15.9	128	46.1	-	-	106	38.0	Manufacture of pharmaceuticals, medicinal chemical and botanical products
การผลิตผลิตภัณฑ์ยางและพลาสติก	951	100.0	343	36.1	-	-	-	-	608	63.9	Manufacture of rubber and plastic products
การผลิตผลิตภัณฑ์อื่นๆ ที่ทำจากแร่โลหะ	399	100.0	95	23.8	21	5.2	-	-	283	71.0	Manufacture of other nonmetallic mineral products
การผลิตโลหะขั้นมูลฐาน การผลิตผลิตภัณฑ์โลหะประดิษฐ์ (ยกเว้นเครื่องจักรและอุปกรณ์)	2,683	100.0	613	22.8	511	19.1	70	2.6	1,489	55.5	Manufacture of basic metals fabricated metal products (excepts machinery and equipment)
การผลิตผลิตภัณฑ์คอมพิวเตอร์ อิเล็กทรอนิกส์ และอุปกรณ์ที่ใช้ในทางทัศนศาสตร์	482	100.0	160	33.1	-	-	-	-	322	66.9	Manufacture of computers, electronic and optical products
การผลิตอุปกรณ์ไฟฟ้า	513	100.0	155	30.2	18	3.5	-	-	340	66.3	Manufacture of electrical equipment
การผลิตเครื่องจักรและเครื่องมือ ซึ่งมีได้จัดประเภทไว้ในที่อื่น	504	100.0	198	39.3	88	17.4	-	-	218	43.3	Manufacture of machinery and equipment, n.e.c
การผลิตยานยนต์ รถพ่วง รถกึ่งพ่วง การผลิตอุปกรณ์ขนส่งอื่นๆ	769	100.0	313	40.7	137	17.8	-	-	319	41.5	Manufacture of medical, precision and optical instruments,
การผลิตเฟอร์นิเจอร์	1,378	100.0	381	27.6	41	3.0	-	-	957	69.4	Manufacture of furniture
การผลิตผลิตภัณฑ์อื่นๆ	998	100.0	239	24.0	159	15.9	136	13.6	464	46.5	Other manufacturing
การซ่อมและการติดตั้งเครื่องจักรและอุปกรณ์	75	100.0	-	-	12	15.9	-	-	63	84.1	Repair and installation of machinery and equipment
การจัดการและการบำบัดน้ำเสีย ของเสียและสิ่งปฏิกูล	37	100.0	5	12.5	-	-	-	-	33	87.5	Water supply; sewerage, waste management and remediation activities
การก่อสร้าง	5,368	100.0	1,485	27.7	569	10.6	120	2.2	3,193	59.5	Construction
การขนส่งทางบก สถานที่เก็บสินค้า	704	100.0	127	18.1	128	18.1	-	-	449	63.8	Land transport and storage
กิจกรรมด้านโรงพยาบาลเอกชน	540	100.0	177	32.7	30	5.6	3	0.6	330	61.1	Hospital activities

ตาราง 7 จำนวนและร้อยละของแรงงานที่ขาดแคลน จำแนกตามประสบการณ์การทำงาน กิจกรรมทางเศรษฐกิจ และภาค (ต่อ)

TABLE 7 NUMBER AND PERCENTAGE OF LABOUR SHORTAGE BY EXPERIENCE, ECONOMIC ACTIVITY AND REGION (Cont'd)

กิจกรรมทางเศรษฐกิจ	ประสบการณ์การทำงาน (ปี) / Experience (years)										Economic Activity
	รวม		1 - 2		3 - 4		≥ 5		ไม่กำหนด		
	จำนวน	ร้อยละ	จำนวน	ร้อยละ	จำนวน	ร้อยละ	จำนวน	ร้อยละ	จำนวน	ร้อยละ	
	Number	%	Number	%	Number	%	Number	%	Number	%	
ปริมณฑล	28,926	100.0	9,288	32.1	2,650	9.2	128	0.4	16,860	58.3	Vicinity
ธุรกิจทางการค้าและบริการ	7,144	100.0	3,397	47.5	710	10.0	-	-	3,038	42.5	Business trade and service
การขายส่งและการขายปลีก การซ่อมยานยนต์และจักรยานยนต์	2,116	100.0	846	40.0	623	29.5	-	-	646	30.5	Wholesale and retail trade; repair of motor vehicles and motorcycles
การขายส่ง	2,340	100.0	1,408	60.1	-	-	-	-	933	39.9	Wholesale trade
การขายปลีก	1,214	100.0	501	41.2	-	-	-	-	713	58.8	Retail trade
ที่พักแรม การบริการอาหารและเครื่องดื่ม	273	100.0	-	-	-	-	-	-	273	100.0	Accommodation Food and beverage service activities
ข้อมูลข่าวสาร คอมพิวเตอร์ และการสื่อสาร	143	100.0	132	92.3	-	-	-	-	11	7.7	Information computer and communication
กิจกรรมด้านอสังหาริมทรัพย์	259	100.0	259	100.0	-	-	-	-	-	-	Real estate activities
กิจกรรมทางวิชาชีพ วิทยาศาสตร์และเทคโนโลยี	92	100.0	43	46.8	49	53.2	-	-	-	-	Professional, scientific and technical activities
การให้เช่า บริการท่องเที่ยว และการบริการสนับสนุนอื่นๆ	429	100.0	71	16.6	-	-	-	-	358	83.4	Rental travel service and support service activities
ศิลปะ ความบันเทิง และนันทนาการ	43	100.0	38	88.3	-	-	-	-	5	11.7	Arts, entertainment and recreation
กิจกรรมบริการอื่นๆ	235	100.0	99	42.0	38	16.0	-	-	99	42.0	Other service activities
อุตสาหกรรมการผลิต	20,759	100.0	5,404	26.0	1,754	8.4	71	0.3	13,530	65.2	Manufacturing Industrial
การผลิตอาหาร เครื่องดื่ม และยาสูบ	3,837	100.0	94	2.4	107	2.8	51	1.3	3,586	93.5	Manufacture of food, beverages and tobacco
การผลิตสิ่งทอ เสื้อผ้า และเครื่องแต่งกาย	2,293	100.0	437	19.1	150	6.5	-	-	1,706	74.4	Manufacture of textiles, wearing apparel, leather products
การผลิตเครื่องหนัง และผลิตภัณฑ์ที่เกี่ยวข้อง	109	100.0	-	-	-	-	-	-	109	100.0	Manufacture of leather products
การผลิตไม้และผลิตภัณฑ์จากไม้และไม้ก๊อก (ยกเว้นเฟอร์นิเจอร์)	47	100.0	21	44.7	11	23.4	-	-	15	31.9	Manufacture of wood and of products of wood and cork (except furniture);
การผลิตสิ่งของจากฟางและวัสดุปลูกสานอื่นๆ											manufacture of articles of straw and plaiting materials
การผลิตกระดาษและผลิตภัณฑ์กระดาษ	241	100.0	39	16.0	-	-	-	-	202	84.0	Manufacture of paper and paper products
การพิมพ์และการผลิตซ้ำสื่อบันทึกข้อมูล	223	100.0	23	10.3	46	20.5	-	-	155	69.2	Printing and reproduction of recorded media
การผลิตเคมีภัณฑ์และผลิตภัณฑ์เคมี	1,447	100.0	237	16.4	80	5.5	11	0.7	1,120	77.4	Manufacture of chemicals and chemical products
การผลิตเภสัชภัณฑ์ เคมีภัณฑ์ที่ใช้รักษาโรค และผลิตภัณฑ์จากพืชและสัตว์ที่ใช้รักษาโรค	299	100.0	68	22.9	6	2.1	-	-	224	75.0	Manufacture of pharmaceuticals, medicinal chemical and botanical products
การผลิตผลิตภัณฑ์ยางและพลาสติก	405	100.0	50	12.3	62	15.4	-	-	293	72.3	Manufacture of rubber and plastic products
การผลิตผลิตภัณฑ์อื่นๆ ที่ทำจากแร่โลหะ	1,149	100.0	354	30.8	472	41.1	-	-	323	28.1	Manufacture of other nonmetallic mineral products
การผลิตโลหะขั้นมูลฐาน การผลิตผลิตภัณฑ์โลหะประดิษฐ์ (ยกเว้นเครื่องจักรและอุปกรณ์)	5,457	100.0	3,617	66.3	545	10.0	7	0.1	1,288	23.6	Manufacture of basic metals fabricated metal products (excepts machinery and equipment)

ตาราง 7 จำนวนและร้อยละของแรงงานที่ขาดแคลน จำแนกตามประสบการณ์การทำงาน กิจกรรมทางเศรษฐกิจ และภาค (ต่อ)

TABLE 7 NUMBER AND PERCENTAGE OF LABOUR SHORTAGE BY EXPERIENCE, ECONOMIC ACTIVITY AND REGION (Cont'd)

กิจกรรมทางเศรษฐกิจ	ประสบการณ์การทำงาน (ปี) / Experience (years)										Economic Activity
	รวม		1 - 2		3 - 4		≥ 5		ไม่กำหนด		
	จำนวน	ร้อยละ	จำนวน	ร้อยละ	จำนวน	ร้อยละ	จำนวน	ร้อยละ	จำนวน	ร้อยละ	
	Number	%	Number	%	Number	%	Number	%	Number	%	
การผลิตผลิตภัณฑ์คอมพิวเตอร์ อิเล็กทรอนิกส์ และอุปกรณ์ที่ใช้ในทางทัศนศาสตร์	160	100.0	71	44.2	-	-	-	-	90	55.8	Manufacture of computers, electronic and optical products
การผลิตอุปกรณ์ไฟฟ้า	315	100.0	46	14.6	44	14.0	-	-	225	71.4	Manufacture of electrical equipment
การผลิตเครื่องจักรและเครื่องมือ ซึ่งมีได้จัดประเภทไว้ในที่อื่น	283	100.0	107	37.7	42	14.8	-	-	135	47.5	Manufacture of machinery and equipment, n.e.c
การผลิตยานยนต์ รถพ่วง รถกึ่งพ่วง การผลิตอุปกรณ์ขนส่งอื่นๆ	1,069	100.0	175	16.4	25	2.3	-	-	869	81.3	Manufacture of medical, precision and optical instruments,
การผลิตเฟอร์นิเจอร์	2,812	100.0	40	1.4	164	5.8	-	-	2,608	92.8	Manufacture of furniture
การผลิตผลิตภัณฑ์อื่นๆ	326	100.0	10	3.0	-	-	2	0.6	314	96.4	Other manufacturing
การซ่อมและการติดตั้งเครื่องจักรและอุปกรณ์	287	100.0	17	5.9	-	-	-	-	270	94.1	Repair and installation of machinery and equipment
การก่อสร้าง	717	100.0	446	62.1	139	19.4	58	8.0	75	10.5	Construction
การขนส่งทางบก สถานีเก็บสินค้า	229	100.0	38	16.5	47	20.6	-	-	144	62.9	Land transport and storage
กิจกรรมด้านโรงพยาบาลเอกชน	77	100.0	4	5.0	-	-	-	-	73	95.0	Hospital activities
กลาง	25,814	100.0	6,088	23.6	2,783	10.8	365	1.4	16,579	64.2	Central
ธุรกิจทางการค้าและบริการ	10,284	100.0	2,874	27.9	1,684	16.4	263	2.6	5,463	53.1	Business trade and service
การขายส่งและการขายปลีก การซ่อมยานยนต์และจักรยานยนต์	2,317	100.0	887	38.3	947	40.8	254	11.0	229	9.9	Wholesale and retail trade; repair of motor vehicles and motorcycles
การขายส่ง	1,527	100.0	699	45.8	37	2.4	-	-	792	51.8	Wholesale trade
การขายปลีก	1,558	100.0	439	28.2	303	19.4	-	-	817	52.4	Retail trade
ที่พักแรม การบริการอาหารและเครื่องดื่ม	3,613	100.0	198	5.5	254	7.0	-	-	3,161	87.5	Accommodation Food and beverage service activities
ข้อมูลข่าวสาร คอมพิวเตอร์ และการสื่อสาร	35	100.0	13	36.2	-	-	-	-	22	63.8	Information computer and communication
กิจกรรมด้านอสังหาริมทรัพย์	101	100.0	84	83.3	-	-	-	-	17	16.7	Real estate activities
กิจกรรมทางวิชาชีพ วิทยาศาสตร์และเทคโนโลยี	69	100.0	12	17.1	24	34.3	2	2.9	32	45.7	Professional, scientific and technical activities
การให้เช่า บริการท่องเที่ยว และการบริการสนับสนุนอื่นๆ	698	100.0	309	44.3	59	8.5	7	1.0	323	46.2	Rental travel service and support service activities
ศิลปะ ความบันเทิง และนันทนาการ	130	100.0	1	0.9	57	43.8	-	-	72	55.3	Arts, entertainment and recreation
กิจกรรมบริการอื่นๆ	235	100.0	232	98.7	3	1.3	-	-	-	-	Other service activities
อุตสาหกรรมการผลิต	13,027	100.0	3,078	23.6	1,028	7.9	102	0.8	8,820	67.7	Manufacturing Industrial
การผลิตอาหาร เครื่องดื่ม และยาสูบ	1,174	100.0	108	9.2	23	2.0	-	-	1,043	88.8	Manufacture of food, beverages and tobacco
การผลิตสิ่งทอ เสื้อผ้า และเครื่องแต่งกาย	958	100.0	604	63.0	-	-	2	0.2	353	36.8	Manufacture of textiles, wearing apparel, leather products
การผลิตเครื่องหนัง และผลิตภัณฑ์ที่เกี่ยวข้อง	315	100.0	10	3.1	-	-	-	-	305	96.9	Manufacture of leather products

ตาราง 7 จำนวนและร้อยละของแรงงานที่ขาดแคลน จำแนกตามประสบการณ์การทำงาน กิจกรรมทางเศรษฐกิจ และภาค (ต่อ)

TABLE 7 NUMBER AND PERCENTAGE OF LABOUR SHORTAGE BY EXPERIENCE, ECONOMIC ACTIVITY AND REGION (Cont'd)

กิจกรรมทางเศรษฐกิจ	ประสบการณ์การทำงาน (ปี) / Experience (years)										Economic Activity
	รวม		1 - 2		3 - 4		≥ 5		ไม่กำหนด		
	จำนวน	ร้อยละ	จำนวน	ร้อยละ	จำนวน	ร้อยละ	จำนวน	ร้อยละ	จำนวน	ร้อยละ	
	Number	%	Number	%	Number	%	Number	%	Number	%	
การผลิตไม้และผลิตภัณฑ์จากไม้และไม้ก๊อก (ยกเว้นเฟอร์นิเจอร์)	127	100.0	-	-	3	2.4	63	49.5	61	48.1	Manufacture of wood and of products of wood and cork (except furniture);
การผลิตสิ่งของจากฟางและวัสดุอีกสานอื่นๆ											manufacture of articles of straw and plaiting materials
การผลิตกระดาษและผลิตภัณฑ์กระดาษ	258	100.0	59	22.9	184	71.3	-	-	15	5.8	Manufacture of paper and paper products
การพิมพ์และการผลิตซ้ำสื่อบันทึกข้อมูล	30	100.0	21	71.0	8	25.7	-	-	1	3.3	Printing and reproduction of recorded media
การผลิตถ่านโค้กและผลิตภัณฑ์ที่ได้จากการกลั่นปิโตรเลียม	25	100.0	-	-	7	27.0	-	-	18	73.0	Manufacture of coke and refined petroleum products
การผลิตเคมีภัณฑ์และผลิตภัณฑ์เคมี	973	100.0	161	16.6	25	2.6	-	-	786	80.8	Manufacture of chemicals and chemical products
การผลิตเภสัชภัณฑ์ เคมีภัณฑ์ที่ใช้รักษาโรค และผลิตภัณฑ์จากพืชและสัตว์ที่ใช้รักษาโรค	78	100.0	67	85.6	11	14.4	-	-	-	-	Manufacture of pharmaceuticals, medicinal chemical and botanical products
การผลิตผลิตภัณฑ์ยางและพลาสติก	452	100.0	147	32.5	2	0.4	-	-	304	67.1	Manufacture of rubber and plastic products
การผลิตผลิตภัณฑ์อื่นๆ ที่ทำจากแร่โลหะ	772	100.0	244	31.6	51	6.7	16	2.0	461	59.7	Manufacture of other nonmetallic mineral products
การผลิตโลหะขั้นมูลฐาน การผลิตผลิตภัณฑ์โลหะประดิษฐ์ (ยกเว้นเครื่องจักรและอุปกรณ์)	2,319	100.0	655	28.2	427	18.4	3	0.1	1,235	53.3	Manufacture of basic metals fabricated metal products (excepts machinery and equipment)
การผลิตผลิตภัณฑ์คอมพิวเตอร์ อิเล็กทรอนิกส์ และอุปกรณ์ที่ใช้ในทางทัศนศาสตร์	359	100.0	158	44.0	3	0.9	-	-	198	55.1	Manufacture of computers, electronic and optical products
การผลิตอุปกรณ์ไฟฟ้า	754	100.0	340	45.1	60	8.0	-	-	354	46.9	Manufacture of electrical equipment
การผลิตเครื่องจักรและเครื่องมือ ซึ่งมีได้จัดประเภทไว้ในที่อื่น	167	100.0	109	65.3	-	-	9	5.4	49	29.3	Manufacture of machinery and equipment, n.e.c
การผลิตยานยนต์ รถพ่วง รถกึ่งพ่วง การผลิตอุปกรณ์ขนส่งอื่นๆ	3,060	100.0	212	6.9	43	1.4	2	0.1	2,803	91.6	Manufacture of medical, precision and optical instruments,
การผลิตเฟอร์นิเจอร์	419	100.0	162	38.6	120	28.7	8	2.0	129	30.7	Manufacture of furniture
การผลิตผลิตภัณฑ์อื่นๆ	732	100.0	22	3.0	56	7.6	-	-	655	89.4	Other manufacturing
การจัดการและการบำบัดน้ำเสีย ของเสียและสิ่งปฏิกูล	57	100.0	-	-	6	10.5	-	-	51	89.5	Water supply; sewerage, waste management and remediation activities
การก่อสร้าง	1,912	100.0	61	3.2	3	0.2	-	-	1,847	96.6	Construction
การขนส่งทางบก สถานีเก็บสินค้า	543	100.0	75	13.8	55	10.1	-	-	413	76.1	Land transport and storage
กิจกรรมด้านโรงพยาบาลเอกชน	49	100.0	-	-	14	28.3	-	-	35	71.7	Hospital activities
เหนือ	18,167	100.0	4,266	23.5	1,450	8.0	393	2.2	12,058	66.3	Northern
ธุรกิจทางการค้าและการบริการ	9,237	100.0	2,283	24.7	731	7.9	159	1.7	6,065	65.7	Business trade and service
การขายส่งและการขายปลีก การซ่อมยานยนต์และจักรยานยนต์	1,633	100.0	612	37.4	37	2.3	-	-	985	60.3	Wholesale and retail trade; repair of motor vehicles and motorcycles
การขายส่ง	2,216	100.0	505	22.8	1	-	95	4.3	1,615	72.9	Wholesale trade

ตาราง 7 จำนวนและร้อยละของแรงงานที่ขาดแคลน จำแนกตามประสบการณ์การทำงาน กิจกรรมทางเศรษฐกิจ และภาค (ต่อ)

TABLE 7 NUMBER AND PERCENTAGE OF LABOUR SHORTAGE BY EXPERIENCE, ECONOMIC ACTIVITY AND REGION (Cont'd)

กิจกรรมทางเศรษฐกิจ	ประสบการณ์การทำงาน (ปี) / Experience (years)										Economic Activity
	รวม		1 - 2		3 - 4		≥ 5		ไม่กำหนด		
	จำนวน	ร้อยละ	จำนวน	ร้อยละ	จำนวน	ร้อยละ	จำนวน	ร้อยละ	จำนวน	ร้อยละ	
	Number	%	Number	%	Number	%	Number	%	Number	%	
การขายปลีก	2,418	100.0	100	4.2	619	25.6	34	1.4	1,664	68.8	Retail trade
ที่พักแรม การบริการอาหารและเครื่องดื่ม	2,076	100.0	686	33.0	64	3.1	29	1.4	1,297	62.5	Accommodation Food and beverage service activities
ข้อมูลข่าวสาร คอมพิวเตอร์ และการสื่อสาร	69	100.0	43	62.1	-	-	-	-	26	37.9	Information computer and communication
กิจกรรมทางวิชาชีพ วิทยาศาสตร์และเทคโนโลยี	96	100.0	41	42.7	10	10.4	-	-	45	46.9	Professional, scientific and technical activities
การให้เช่า บริการท่องเที่ยว และการบริการสนับสนุนอื่นๆ	579	100.0	187	32.3	-	-	-	-	392	67.7	Rental travel service and support service activities
ศิลปะ ความบันเทิง และนันทนาการ	42	100.0	-	-	-	-	-	-	42	100.0	Arts, entertainment and recreation
กิจกรรมบริการอื่นๆ	109	100.0	109	100.0	-	-	-	-	-	-	Other service activities
อุตสาหกรรมการผลิต	8,010	100.0	1,544	19.3	633	7.9	203	2.5	5,630	70.3	Manufacturing Industrial
การผลิตอาหาร เครื่องดื่ม และยาสูบ	2,741	100.0	330	12.1	118	4.3	6	0.2	2,287	83.4	Manufacture of food, beverages and tobacco
การผลิตสิ่งทอ เสื้อผ้า และเครื่องแต่งกาย	2,257	100.0	500	22.2	1	0.1	177	7.8	1,579	69.9	Manufacture of textiles, wearing apparel, leather products
การผลิตเครื่องหนัง และผลิตภัณฑ์ที่เกี่ยวข้อง	182	100.0	30	16.5	134	73.6	-	-	18	9.9	Manufacture of leather products
การผลิตไม้และผลิตภัณฑ์จากไม้และไม้ก๊อก (ยกเว้นเฟอร์นิเจอร์)	2	100.0	2	100.0	-	-	-	-	-	-	Manufacture of wood and of products of wood and cork (except furniture);
การผลิตสิ่งของจากฟางและวัสดุถักสานอื่นๆ											manufacture of articles of straw and plaiting materials
การผลิตกระดาษและผลิตภัณฑ์กระดาษ	19	100.0	-	-	-	-	-	-	19	100.0	Manufacture of paper and paper products
การพิมพ์และการผลิตซ้ำสื่อบันทึกข้อมูล	19	100.0	2	8.0	6	33.4	-	-	11	58.6	Printing and reproduction of recorded media
การผลิตเคมีภัณฑ์และผลิตภัณฑ์เคมี	39	100.0	5	14.1	-	-	-	-	33	85.9	Manufacture of chemicals and chemical products
การผลิตเภสัชภัณฑ์ เคมีภัณฑ์ที่ใช้รักษาโรค และผลิตภัณฑ์จากพืชและสัตว์ที่ใช้รักษาโรค	2	100.0	2	100.0	-	-	-	-	-	-	Manufacture of pharmaceuticals, medicinal chemical and botanical products
การผลิตผลิตภัณฑ์ยางและพลาสติก	102	100.0	50	49.0	-	-	-	-	52	51.0	Manufacture of rubber and plastic products
การผลิตผลิตภัณฑ์อื่นๆ ที่ทำจากแร่โลหะ	1,202	100.0	151	12.6	21	1.7	-	-	1,030	85.7	Manufacture of other nonmetallic mineral products
การผลิตโลหะขั้นมูลฐาน การผลิตผลิตภัณฑ์โลหะประดิษฐ์ (ยกเว้นเครื่องจักรและอุปกรณ์)	368	100.0	45	12.2	56	15.1	4	1.1	263	71.6	Manufacture of basic metals fabricated metal products (excepts machinery and equipment)
การผลิตผลิตภัณฑ์คอมพิวเตอร์ อิเล็กทรอนิกส์ และอุปกรณ์ที่ใช้ในทางทัศนศาสตร์	97	100.0	11	11.3	64	66.0	-	-	22	22.7	Manufacture of computers, electronic and optical products
การผลิตอุปกรณ์ไฟฟ้า	33	100.0	26	80.0	-	-	-	-	7	20.0	Manufacture of electrical equipment
การผลิตเครื่องจักรและเครื่องมือ ซึ่งมีได้จัดประเภทไว้ในที่อื่น	44	100.0	33	75.0	6	13.6	-	-	5	11.4	Manufacture of machinery and equipment, n.e.c
การผลิตยานยนต์ รถพ่วง รถกึ่งพ่วง การผลิตอุปกรณ์ขนส่งอื่นๆ	22	100.0	20	90.9	-	-	-	-	2	9.1	Manufacture of medical, precision and optical instruments,
การผลิตเฟอร์นิเจอร์	315	100.0	125	39.8	151	48.0	6	1.9	32	10.3	Manufacture of furniture

ตาราง 7 จำนวนและร้อยละของแรงงานที่ขาดแคลน จำแนกตามประสบการณ์การทำงาน กิจกรรมทางเศรษฐกิจ และภาค (ต่อ)

TABLE 7 NUMBER AND PERCENTAGE OF LABOUR SHORTAGE BY EXPERIENCE, ECONOMIC ACTIVITY AND REGION (Cont'd)

กิจกรรมทางเศรษฐกิจ	ประสบการณ์การทำงาน (ปี) / Experience (years)										Economic Activity
	รวม		1 - 2		3 - 4		≥ 5		ไม่กำหนด		
	จำนวน	ร้อยละ	จำนวน	ร้อยละ	จำนวน	ร้อยละ	จำนวน	ร้อยละ	จำนวน	ร้อยละ	
	Number	%	Number	%	Number	%	Number	%	Number	%	
การผลิตผลิตภัณฑ์อื่นๆ	445	100.0	159	35.8	34	7.7	-	-	251	56.5	Other manufacturing
การซ่อมและการติดตั้งเครื่องจักรและอุปกรณ์	82	100.0	52	64.2	19	23.5	10	12.3	-	-	Repair and installation of machinery and equipment
การจัดการและการบำบัดน้ำเสีย ของเสียและสิ่งปฏิกูล	39	100.0	-	-	22	55.9	-	-	17	44.1	Water supply; sewerage, waste management and remediation activities
การก่อสร้าง	396	100.0	324	81.9	33	8.2	1	0.3	38	9.6	Construction
การขนส่งทางบก สถานีเก็บสินค้า	433	100.0	60	13.8	50	11.5	28	6.6	295	68.1	Land transport and storage
กิจกรรมด้านโรงพยาบาลเอกชน	91	100.0	56	61.0	4	4.1	1	1.5	30	33.4	Hospital activities
ตะวันออกเฉียงเหนือ	14,698	100.0	2,768	18.8	2,201	15.0	168	1.1	9,561	65.1	Northeastern
ธุรกิจทางการค้าและบริการ	7,653	100.0	1,550	20.2	954	12.5	68	0.9	5,080	66.4	Business trade and service
การขายส่งและการขายปลีก การซ่อมยานยนต์และจักรยานยนต์	1,990	100.0	1,067	53.6	407	20.5	2	0.1	514	25.8	Wholesale and retail trade; repair of motor vehicles and motorcycles
การขายส่ง	968	100.0	39	4.0	93	9.6	-	-	837	86.4	Wholesale trade
การขายปลีก	2,673	100.0	70	2.6	362	13.5	47	1.8	2,194	82.1	Retail trade
ที่พักแรม การบริการอาหารและเครื่องดื่ม	636	100.0	185	29.0	57	9.0	-	-	395	62.0	Accommodation Food and beverage service activities
ข้อมูลข่าวสาร คอมพิวเตอร์ และการสื่อสาร	39	100.0	-	-	13	34.0	18	45.6	8	20.4	Information computer and communication
กิจกรรมด้านอสังหาริมทรัพย์	10	100.0	10	100.0	-	-	-	-	-	-	Real estate activities
กิจกรรมทางวิชาชีพ วิทยาศาสตร์และเทคโนโลยี	15	100.0	9	57.1	-	-	2	13.2	5	29.7	Professional, scientific and technical activities
การให้เช่า บริการท่องเที่ยว และการบริการสนับสนุนอื่นๆ	1,127	100.0	138	12.2	19	1.7	-	-	970	86.1	Rental travel service and support service activities
ศิลปะ ความบันเทิง และนันทนาการ	16	100.0	-	-	-	-	-	-	16	100.0	Arts, entertainment and recreation
กิจกรรมบริการอื่นๆ	178	100.0	33	18.7	3	1.8	-	-	142	79.5	Other service activities
อุตสาหกรรมการผลิต	6,613	100.0	1,052	15.9	1,175	17.8	99	1.5	4,287	64.8	Manufacturing Industrial
การผลิตอาหาร เครื่องดื่ม และยาสูบ	2,481	100.0	246	9.9	1,127	45.4	48	2.0	1,060	42.7	Manufacture of food, beverages and tobacco
การผลิตสิ่งทอ เสื้อผ้า และเครื่องแต่งกาย	3,134	100.0	278	8.9	3	0.1	1	-	2,852	91.0	Manufacture of textiles, wearing apparel, leather products
การผลิตเครื่องหนัง และผลิตภัณฑ์ที่เกี่ยวข้อง	56	100.0	13	22.5	-	-	-	-	44	77.5	Manufacture of leather products
การผลิตไม้และผลิตภัณฑ์จากไม้และไม้ก๊อก (ยกเว้นเฟอร์นิเจอร์)	2	100.0	-	-	-	-	2	100.0	-	-	Manufacture of wood and of products of wood and cork (except furniture);
การผลิตสิ่งของจากฟางและวัสดุถักสานอื่นๆ											manufacture of articles of straw and plaiting materials
การผลิตกระดาษและผลิตภัณฑ์กระดาษ	34	100.0	10	29.4	-	-	-	-	24	70.6	Manufacture of paper and paper products
การพิมพ์และการผลิตซ้ำสื่อบันทึกข้อมูล	36	100.0	10	26.5	21	57.7	-	-	6	15.8	Printing and reproduction of recorded media
การผลิตเคมีภัณฑ์และผลิตภัณฑ์เคมี	4	100.0	2	50.0	2	50.0	-	-	-	-	Manufacture of chemicals and chemical products

ตาราง 7 จำนวนและร้อยละของแรงงานที่ขาดแคลน จำแนกตามประสบการณ์การทำงาน กิจกรรมทางเศรษฐกิจ และภาค (ต่อ)

TABLE 7 NUMBER AND PERCENTAGE OF LABOUR SHORTAGE BY EXPERIENCE, ECONOMIC ACTIVITY AND REGION (Cont'd)

กิจกรรมทางเศรษฐกิจ	ประสบการณ์การทำงาน (ปี) / Experience (years)										Economic Activity
	รวม		1 - 2		3 - 4		≥ 5		ไม่กำหนด		
	จำนวน	ร้อยละ	จำนวน	ร้อยละ	จำนวน	ร้อยละ	จำนวน	ร้อยละ	จำนวน	ร้อยละ	
	Number	%	Number	%	Number	%	Number	%	Number	%	
การผลิตผลิตภัณฑ์ยางและพลาสติก	51	100.0	6	11.8	-	-	-	-	45	88.2	Manufacture of rubber and plastic products
การผลิตผลิตภัณฑ์อื่นๆ ที่ทำจากแร่โลหะ	239	100.0	233	97.7	-	-	6	2.3	-	-	Manufacture of other nonmetallic mineral products
การผลิตโลหะขั้นมูลฐาน การผลิตผลิตภัณฑ์โลหะประดิษฐ์ (ยกเว้นเครื่องจักรและอุปกรณ์)	149	100.0	17	11.4	9	5.9	-	-	124	82.7	Manufacture of basic metals fabricated metal products (excepts machinery and equipment)
การผลิตผลิตภัณฑ์คอมพิวเตอร์ อิเล็กทรอนิกส์ และอุปกรณ์ที่ใช้ในทางทัศนศาสตร์	212	100.0	196	92.5	-	-	-	-	16	7.5	Manufacture of computers, electronic and optical products
การผลิตอุปกรณ์ไฟฟ้า	1	100.0	1	100.0	-	-	-	-	-	-	Manufacture of electrical equipment
การผลิตเครื่องจักรและเครื่องมือ ซึ่งมีได้จัดประเภทไว้ในที่อื่น	3	100.0	3	100.0	-	-	-	-	-	-	Manufacture of machinery and equipment, n.e.c
การผลิตยานยนต์ รถพ่วง รถกึ่งพ่วง การผลิตอุปกรณ์ขนส่งอื่นๆ	6	100.0	1	16.7	-	-	-	-	5	83.3	Manufacture of medical, precision and optical instruments,
การผลิตเฟอร์นิเจอร์	121	100.0	11	8.9	4	3.2	43	35.2	64	52.7	Manufacture of furniture
การผลิตผลิตภัณฑ์อื่นๆ	48	100.0	-	-	-	-	-	-	48	100.0	Other manufacturing
การซ่อมและการติดตั้งเครื่องจักรและอุปกรณ์	36	100.0	26	72.2	10	27.8	-	-	-	-	Repair and installation of machinery and equipment
การก่อสร้าง	142	100.0	100	70.4	4	2.8	-	-	38	26.8	Construction
การขนส่งทางบก สถานีเก็บสินค้า	222	100.0	51	22.9	63	28.4	-	-	108	48.7	Land transport and storage
กิจกรรมด้านโรงพยาบาลเอกชน	68	100.0	15	22.0	5	7.3	-	-	48	70.7	Hospital activities
ใต้	20,254	100.0	6,211	30.6	663	3.3	17	0.1	13,364	66.0	Southern
ธุรกิจทางการค้าและบริการ	13,338	100.0	5,487	41.1	423	3.2	13	0.1	7,416	55.6	Business trade and service
การขายส่งและการขายปลีก การซ่อมยานยนต์และจักรยานยนต์	1,111	100.0	91	8.2	266	24.0	-	-	754	67.8	Wholesale and retail trade; repair of motor vehicles and motorcycles
การขายส่ง	2,058	100.0	794	38.6	-	-	-	-	1,265	61.4	Wholesale trade
การขายปลีก	3,817	100.0	1,018	26.7	16	0.4	-	-	2,784	72.9	Retail trade
ที่พักแรม การบริการอาหารและเครื่องดื่ม	4,793	100.0	3,267	68.2	127	2.6	4	0.1	1,395	29.1	Accommodation Food and beverage service activities
ข้อมูลข่าวสาร คอมพิวเตอร์ และการสื่อสาร	69	100.0	18	26.1	2	2.9	-	-	49	71.0	Information computer and communication
กิจกรรมด้านอสังหาริมทรัพย์	38	100.0	10	26.3	4	10.5	9	23.7	15	39.5	Real estate activities
กิจกรรมทางวิชาชีพ วิทยาศาสตร์และเทคโนโลยี	81	100.0	19	23.3	8	9.9	-	-	54	66.8	Professional, scientific and technical activities
การให้เช่า บริการท่องเที่ยว และการบริการสนับสนุนอื่นๆ	829	100.0	190	22.9	-	-	-	-	639	77.1	Rental travel service and support service activities
ศิลปะ ความบันเทิง และนันทนาการ	114	100.0	22	19.4	-	-	-	-	92	80.6	Arts, entertainment and recreation
กิจกรรมบริการอื่นๆ	428	100.0	59	13.7	-	-	-	-	370	86.3	Other service activities

ตาราง 7 จำนวนและร้อยละของแรงงานที่ขาดแคลน จำแนกตามประสบการณ์การทำงาน กิจกรรมทางเศรษฐกิจ และภาค (ต่อ)

TABLE 7 NUMBER AND PERCENTAGE OF LABOUR SHORTAGE BY EXPERIENCE, ECONOMIC ACTIVITY AND REGION (Cont'd)

กิจกรรมทางเศรษฐกิจ	ประสบการณ์การทำงาน (ปี) / Experience (years)										Economic Activity
	รวม		1 - 2		3 - 4		≥ 5		ไม่กำหนด		
	จำนวน	ร้อยละ	จำนวน	ร้อยละ	จำนวน	ร้อยละ	จำนวน	ร้อยละ	จำนวน	ร้อยละ	
	Number	%	Number	%	Number	%	Number	%	Number	%	
อุตสาหกรรมการผลิต	5,481	100.0	542	9.9	56	1.0	4	0.1	4,878	89.0	Manufacturing Industrial
การผลิตอาหาร เครื่องดื่ม และยาสูบ	2,794	100.0	318	11.4	21	0.8	1	-	2,453	87.8	Manufacture of food, beverages and tobacco
การผลิตสิ่งทอ เสื้อผ้า และเครื่องแต่งกาย	33	100.0	18	55.3	8	23.2	-	-	7	21.5	Manufacture of textiles, wearing apparel, leather products
การผลิตไม้และผลิตภัณฑ์จากไม้และไม้ก๊อก (ยกเว้นเฟอร์นิเจอร์)	727	100.0	27	3.7	12	1.7	-	-	688	94.6	Manufacture of wood and of products of wood and cork (except furniture);
การผลิตสิ่งของจากฟางและวัสดุถักสานอื่นๆ											manufacture of articles of straw and plaiting materials
การผลิตกระดาษและผลิตภัณฑ์กระดาษ	17	100.0	-	-	-	-	-	-	17	100.0	Manufacture of paper and paper products
การพิมพ์และการผลิตซ้ำสื่อบันทึกข้อมูล	40	100.0	23	57.1	3	8.4	-	-	14	34.5	Printing and reproduction of recorded media
การผลิตเคมีภัณฑ์และผลิตภัณฑ์เคมี	20	100.0	8	39.6	1	5.5	-	-	11	54.9	Manufacture of chemicals and chemical products
การผลิตผลิตภัณฑ์ยางและพลาสติก	960	100.0	6	0.6	-	-	3	0.3	951	99.1	Manufacture of rubber and plastic products
การผลิตผลิตภัณฑ์อื่นๆ ที่ทำจากแร่โลหะ	219	100.0	6	2.8	-	-	-	-	213	97.2	Manufacture of other nonmetallic mineral products
การผลิตโลหะขั้นมูลฐาน การผลิตผลิตภัณฑ์โลหะประดิษฐ์ (ยกเว้นเครื่องจักรและอุปกรณ์)	392	100.0	94	23.9	8	1.9	-	-	291	74.2	Manufacture of basic metals fabricated metal products (excepts machinery and equipment)
การผลิตเครื่องจักรและเครื่องมือ ซึ่งมีได้จัดประเภทไว้ในที่อื่น	21	100.0	1	4.8	-	-	-	-	20	95.2	Manufacture of machinery and equipment, n.e.c
การผลิตยานยนต์ รถพ่วง รถกึ่งพ่วง การผลิตอุปกรณ์ขนส่งอื่นๆ	61	100.0	3	4.9	-	-	-	-	58	95.1	Manufacture of medical, precision and optical instruments,
การผลิตเฟอร์นิเจอร์	109	100.0	38	34.7	-	-	-	-	71	65.3	Manufacture of furniture
การผลิตผลิตภัณฑ์อื่นๆ	75	100.0	-	-	-	-	-	-	75	100.0	Other manufacturing
การซ่อมและการติดตั้งเครื่องจักรและอุปกรณ์	11	100.0	1	9.1	3	27.3	-	-	7	63.6	Repair and installation of machinery and equipment
การจัดการและการบำบัดน้ำเสีย ของเสียและสิ่งปฏิกูล	2	100.0	-	-	-	-	-	-	2	100.0	Water supply; sewerage, waste management and remediation activities
การก่อสร้าง	976	100.0	78	8.0	184	18.8	-	-	714	73.2	Construction
การขนส่งทางบก สถานีเก็บสินค้า	369	100.0	42	11.4	-	-	-	-	327	88.6	Land transport and storage
กิจกรรมด้านโรงพยาบาลเอกชน	91	100.0	62	69.0	-	-	-	-	28	31.0	Hospital activities

หมายเหตุ : - มีข้อมูลจำนวนเล็กน้อย ต่ำกว่าร้อยละ 0.05

Note : Negligible amount less than 0.05 percent

ตาราง 8 จำนวนและร้อยละของสถานประกอบการ จำแนกตามสมรรถนะ/ทักษะ/ฝีมือแรงงานที่เข้ามาทำงานใหม่ กิจกรรมทางเศรษฐกิจ และภาค

TABLE 8 NUMBER AND PERCENTAGE OF ESTABLISHMENTS BY SKILL OF NEW LABOUR, ECONOMIC ACTIVITY AND REGION

กิจกรรมทางเศรษฐกิจ	ทักษะ/ฝีมือแรงงานที่เข้ามาทำงานใหม่ / Skill of new labour								Economic Activity
	รวม		มาก		ปานกลาง		น้อย		
	จำนวน	ร้อยละ	จำนวน	ร้อยละ	จำนวน	ร้อยละ	จำนวน	ร้อยละ	
	Number	%	Number	%	Number	%	Number	%	
ทั่วราชอาณาจักร	306,148	100.0	55,175	24.7	192,038	60.3	58,934	15.0	Whole Kingdom
ธุรกิจทางการค้าและการบริการ	154,820	100.0	32,875	21.2	89,402	57.7	32,544	21.1	Business trade and service
การขายส่งและการขายปลีก การซ่อมยานยนต์และจักรยานยนต์	21,694	100.0	6,744	32.4	10,773	52.6	4,177	15.0	Wholesale and retail trade; repair of motor vehicles and motorcycles
การขายส่ง	29,484	100.0	8,253	29.4	16,800	61.8	4,431	8.8	Wholesale trade
การขายปลีก	39,459	100.0	3,915	17.7	27,476	61.0	8,067	21.3	Retail trade
ที่พักแรม การบริการอาหารและเครื่องดื่ม	27,157	100.0	3,976	15.5	14,985	54.6	8,196	29.9	Accommodation Food and beverage service activities
ข้อมูลข่าวสาร คอมพิวเตอร์ และการสื่อสาร	4,703	100.0	3,231	42.9	1,289	51.7	184	5.3	Information computer and communication
กิจกรรมด้านอสังหาริมทรัพย์	4,336	100.0	434	14.2	3,407	79.5	494	6.3	Real estate activities
กิจกรรมทางวิชาชีพ วิทยาศาสตร์และเทคโนโลยี	5,458	100.0	2,242	33.3	3,051	62.3	165	4.4	Professional, scientific and technical activities
การให้เช่า บริการท่องเที่ยว และการบริการสนับสนุนอื่นๆ	17,892	100.0	3,077	19.6	8,361	65.7	6,454	14.7	Rental travel service and support service activities
ศิลปะ ความบันเทิง และนันทนาการ	1,353	100.0	240	23.1	995	53.4	118	23.5	Arts, entertainment and recreation
กิจกรรมบริการอื่นๆ	3,283	100.0	761	30.2	2,265	59.6	257	10.2	Other service activities
อุตสาหกรรมการผลิต	133,114	100.0	15,905	11.9	91,966	69.1	25,243	19.0	Manufacturing Industrial
การผลิตอาหาร เครื่องดื่ม และยาสูบ	26,181	100.0	1,743	17.8	19,459	66.8	4,979	15.4	Manufacture of food, beverages and tobacco
การผลิตสิ่งทอ เสื้อผ้า และเครื่องแต่งกาย	23,397	100.0	3,212	24.6	15,415	62.3	4,770	13.1	Manufacture of textiles, wearing apparel, leather products
การผลิตเครื่องหนัง และผลิตภัณฑ์ที่เกี่ยวข้อง	2,237	100.0	83	11.6	1,734	77.2	420	11.2	Manufacture of leather products
การผลิตไม้และผลิตภัณฑ์จากไม้และไม้ก๊อก (ยกเว้นเฟอร์นิเจอร์)	2,569	100.0	141	16.2	1,858	59.1	570	24.7	Manufacture of wood and of products of wood and cork (except furniture); manufacture of articles of straw and plaiting materials
การผลิตสิ่งของจากฟางและวัสดุจากสานอื่นๆ									
การผลิตกระดาษและผลิตภัณฑ์กระดาษ	3,605	100.0	244	19.2	2,192	63.9	1,168	16.9	Manufacture of paper and paper products
การพิมพ์และการผลิตซ้ำสื่อบันทึกข้อมูล	3,510	100.0	826	30.8	2,191	58.5	492	10.7	Printing and reproduction of recorded media
การผลิตถ่านโค้กและผลิตภัณฑ์ที่ได้จากการกลั่นปิโตรเลียม	102	100.0	7	21.7	95	78.3	-	-	Manufacture of coke and refined petroleum products
การผลิตเคมีภัณฑ์และผลิตภัณฑ์เคมี	4,013	100.0	632	25.8	2,478	55.0	903	19.2	Manufacture of chemicals and chemical products
การผลิตเภสัชภัณฑ์ เคมีภัณฑ์ที่ใช้รักษาโรค และผลิตภัณฑ์จากพืชและสัตว์ที่ใช้รักษาโรค	753	100.0	171	21.3	521	70.8	61	7.9	Manufacture of pharmaceuticals, medicinal chemical and botanical products

ตาราง 8 จำนวนและร้อยละของสถานประกอบการ จำแนกตามสมรรถนะ/ทักษะ/ฝีมือแรงงานที่เข้ามาทำงานใหม่ กิจกรรมทางเศรษฐกิจ และภาค (ต่อ)

TABLE 8 NUMBER AND PERCENTAGE OF ESTABLISHMENTS BY SKILL OF NEW LABOUR, ECONOMIC ACTIVITY AND REGION (Cont'd)

กิจกรรมทางเศรษฐกิจ	ทักษะ/ฝีมือแรงงานที่เข้ามาทำงานใหม่ / Skill of new labour								Economic Activity
	รวม		มาก		ปานกลาง		น้อย		
	Total		High		Medium		Low		
	จำนวน	ร้อยละ	จำนวน	ร้อยละ	จำนวน	ร้อยละ	จำนวน	ร้อยละ	
	Number	%	Number	%	Number	%	Number	%	
การผลิตผลิตภัณฑ์ยางและพลาสติก	7,384	100.0	322	18.1	4,648	59.7	2,415	22.2	Manufacture of rubber and plastic products
การผลิตผลิตภัณฑ์อื่นๆ ที่ทำจากแร่โลหะ	5,685	100.0	623	18.5	3,811	63.3	1,252	18.2	Manufacture of other non-metallic mineral products
การผลิตโลหะขั้นมูลฐาน การผลิตผลิตภัณฑ์โลหะประดิษฐ์ (ยกเว้นเครื่องจักรและอุปกรณ์)	16,145	100.0	3,203	29.9	11,772	64.8	1,171	5.3	Manufacture of basic metals fabricated metal products (excepts machinery and equipment)
การผลิตผลิตภัณฑ์คอมพิวเตอร์ อิเล็กทรอนิกส์ และอุปกรณ์ที่ใช้ในทางทัศนศาสตร์	7,020	100.0	620	28.0	5,137	55.3	1,262	16.7	Manufacture of computers, electronic and optical products
การผลิตอุปกรณ์ไฟฟ้า	4,104	100.0	717	19.2	2,869	69.0	518	11.8	Manufacture of electrical equipment
การผลิตเครื่องจักรและเครื่องมือ ซึ่งมีได้จัดประเภทไว้ในที่อื่น	4,434	100.0	509	28.2	3,613	62.4	311	9.4	Manufacture of machinery and equipment, n.e.c
การผลิตยานยนต์ รถพ่วง รถกึ่งพ่วง การผลิตอุปกรณ์ขนส่งอื่นๆ	8,366	100.0	764	24.4	5,456	62.3	2,145	13.3	Manufacture of medical, precision and optical instruments,
การผลิตเฟอร์นิเจอร์	6,739	100.0	907	25.0	4,569	64.7	1,263	10.3	Manufacture of furniture
การผลิตผลิตภัณฑ์อื่นๆ	5,914	100.0	1,019	32.5	3,593	49.9	1,302	17.6	Other manufacturing
การซ่อมและการติดตั้งเครื่องจักรและอุปกรณ์	790	100.0	141	22.0	509	63.0	141	15.0	Repair and installation of machinery and equipment
การจัดการและการบำบัดน้ำเสีย ของเสียและสิ่งปฏิกูล	166	100.0	19	14.4	46	27.1	100	58.5	Water supply; sewerage, waste management and remediation activities
การก่อสร้าง	13,255	100.0	5,173	37.9	7,685	59.9	396	2.2	Construction
การขนส่งทางบก สถานที่เก็บสินค้า	3,486	100.0	700	29.0	2,101	58.6	685	12.4	Land transport and storage
กิจกรรมด้านโรงพยาบาลเอกชน	1,473	100.0	523	34.1	883	57.9	67	8.0	Hospital activities
กรุงเทพมหานคร	120,455	100.0	29,624	28.6	69,369	59.5	21,463	11.9	Bangkok
ธุรกิจทางการค้าและการบริการ	72,928	100.0	19,755	27.1	38,492	52.8	14,680	20.1	Business trade and service
การขายส่งและการขายปลีก การซ่อมยานยนต์และจักรยานยนต์	6,782	100.0	2,754	39.5	2,388	38.4	1,639	22.1	Wholesale and retail trade; repair of motor vehicles and motorcycles
การขายส่ง	15,788	100.0	5,353	34.4	8,597	59.8	1,838	5.8	Wholesale trade
การขายปลีก	13,474	100.0	486	9.0	10,668	70.7	2,320	20.3	Retail trade
ที่พักแรม การบริการอาหารและเครื่องดื่ม	9,521	100.0	2,485	25.4	3,687	44.9	3,348	29.7	Accommodation Food and beverage service activities

ตาราง 8 จำนวนและร้อยละของสถานประกอบการ จำแนกตามสมรรถนะ/ทักษะ/ฝีมือแรงงานที่เข้ามาทำงานใหม่ กิจกรรมทางเศรษฐกิจ และภาค (ต่อ)

TABLE 8 NUMBER AND PERCENTAGE OF ESTABLISHMENTS BY SKILL OF NEW LABOUR, ECONOMIC ACTIVITY AND REGION (Cont'd)

กิจกรรมทางเศรษฐกิจ	ทักษะ/ฝีมือแรงงานที่เข้ามาทำงานใหม่ / Skill of new labour								Economic Activity
	รวม		มาก		ปานกลาง		น้อย		
	Total		High		Medium		Low		
	จำนวน	ร้อยละ	จำนวน	ร้อยละ	จำนวน	ร้อยละ	จำนวน	ร้อยละ	
	Number	%	Number	%	Number	%	Number	%	
ข้อมูลข่าวสาร คอมพิวเตอร์ และการสื่อสาร	4,229	100.0	3,101	44.2	978	51.1	151	4.7	Information computer and communication
กิจกรรมด้านอสังหาริมทรัพย์	3,840	100.0	398	13.8	2,948	78.8	494	7.4	Real estate activities
กิจกรรมทางวิชาชีพ วิทยาศาสตร์และเทคโนโลยี	4,626	100.0	1,976	32.8	2,519	62.7	131	4.5	Professional, scientific and technical activities
การให้เช่า บริการท่องเที่ยว และการบริการสนับสนุนอื่นๆ	12,208	100.0	2,691	22.4	4,890	64.8	4,627	12.8	Rental travel service and support service activities
ศิลปะ ความบันเทิง และนันทนาการ	870	100.0	125	40.3	686	39.0	59	20.7	Arts, entertainment and recreation
กิจกรรมบริการอื่นๆ	1,590	100.0	386	33.0	1,131	59.9	73	7.1	Other service activities
อุตสาหกรรมการผลิต	38,278	100.0	7,377	19.3	24,242	63.3	6,659	17.4	Manufacturing Industrial
การผลิตอาหาร เครื่องดื่ม และยาสูบ	4,743	100.0	244	16.6	3,720	70.2	778	13.2	Manufacture of food, beverages and tobacco
การผลิตสิ่งทอ เสื้อผ้า และเครื่องแต่งกาย	10,722	100.0	2,134	28.2	7,219	59.0	1,369	12.8	Manufacture of textiles, wearing apparel, leather products
การผลิตเครื่องหนัง และผลิตภัณฑ์ที่เกี่ยวข้อง	1,305	100.0	22	9.7	1,277	87.1	6	3.2	Manufacture of leather products
การผลิตไม้และผลิตภัณฑ์จากไม้และไม้ก๊อก (ยกเว้นเฟอร์นิเจอร์)	322	100.0	-	-	193	35.7	129	64.3	Manufacture of wood and of products of wood and cork
การผลิตสิ่งของจากฟางและวัสดุถักสานอื่นๆ									(except furniture); manufacture of articles of straw and plaiting materials
การผลิตกระดาษและผลิตภัณฑ์กระดาษ	747	100.0	39	9.4	438	67.4	270	23.2	Manufacture of paper and paper products
การพิมพ์และการผลิตซ้ำสื่อบันทึกข้อมูล	3,002	100.0	701	31.8	1,866	56.8	435	11.4	Printing and reproduction of recorded media
การผลิตถ่านโค้กและผลิตภัณฑ์ที่ได้จากการกลั่นปิโตรเลียม	70	100.0	-	-	70	100.0	-	-	Manufacture of coke and refined petroleum products
การผลิตเคมีภัณฑ์และผลิตภัณฑ์เคมี	991	100.0	145	29.4	668	54.8	179	15.8	Manufacture of chemicals and chemical products
การผลิตเภสัชภัณฑ์ เคมีภัณฑ์ที่ใช้รักษาโรค และผลิตภัณฑ์จากพืชและสัตว์ที่ใช้รักษาโรค	293	100.0	68	17.5	194	74.9	31	7.6	Manufacture of pharmaceuticals, medicinal chemical and botanical products
การผลิตผลิตภัณฑ์ยางและพลาสติก	2,321	100.0	187	19.7	1,207	52.9	927	27.4	Manufacture of rubber and plastic products
การผลิตผลิตภัณฑ์อื่นๆ ที่ทำจากแร่โลหะ	536	100.0	45	18.4	242	44.2	250	37.4	Manufacture of other non-metallic mineral products
การผลิตโลหะขั้นมูลฐาน การผลิตผลิตภัณฑ์โลหะประดิษฐ์ (ยกเว้นเครื่องจักรและอุปกรณ์)	3,996	100.0	1,620	42.0	2,093	52.8	284	5.2	Manufacture of basic metals fabricated metal products (excepts machinery and equipment)
การผลิตผลิตภัณฑ์คอมพิวเตอร์ อิเล็กทรอนิกส์ และอุปกรณ์ที่ใช้ในทางที่คนศาสตร์	1,329	100.0	86	38.0	629	42.2	614	19.8	Manufacture of computers, electronic and optical products
การผลิตอุปกรณ์ไฟฟ้า	1,519	100.0	625	25.2	772	70.2	123	4.6	Manufacture of electrical equipment

ตาราง 8 จำนวนและร้อยละของสถานประกอบการ จำแนกตามสมรรถนะ/ทักษะ/ฝีมือแรงงานที่เข้ามาทำงานใหม่ กิจกรรมทางเศรษฐกิจ และภาค (ต่อ)

TABLE 8 NUMBER AND PERCENTAGE OF ESTABLISHMENTS BY SKILL OF NEW LABOUR, ECONOMIC ACTIVITY AND REGION (Cont'd)

กิจกรรมทางเศรษฐกิจ	ทักษะ/ฝีมือแรงงานที่เข้ามาทำงานใหม่ / Skill of new labour								Economic Activity
	รวม		มาก		ปานกลาง		น้อย		
	จำนวน	ร้อยละ	จำนวน	ร้อยละ	จำนวน	ร้อยละ	จำนวน	ร้อยละ	
	Number	%	Number	%	Number	%	Number	%	
การผลิตเครื่องจักรและเครื่องมือ ซึ่งมีได้จัดประเภทไว้ในที่อื่น	884	100.0	305	38.6	422	52.9	157	8.5	Manufacture of machinery and equipment, n.e.c
การผลิตยานยนต์ รถพ่วง รถกึ่งพ่วง การผลิตอุปกรณ์ขนส่งอื่นๆ	1,096	100.0	311	36.1	723	56.9	62	7.0	Manufacture of medical, precision and optical instruments,
การผลิตเฟอร์นิเจอร์	1,965	100.0	311	20.5	1,490	74.9	164	4.6	Manufacture of furniture
การผลิตผลิตภัณฑ์อื่นๆ	2,223	100.0	506	32.1	873	49.8	843	18.1	Other manufacturing
การซ่อมและการติดตั้งเครื่องจักรและอุปกรณ์	171	100.0	11	5.7	136	82.9	25	11.4	Repair and installation of machinery and equipment
การจัดการและการบำบัดน้ำเสีย ของเสียและสิ่งปฏิกูล	44	100.0	17	41.7	12	37.5	15	20.8	Water supply; sewerage, waste management and remediation activities
การก่อสร้าง	7,247	100.0	1,765	37.3	5,469	62.3	13	0.4	Construction
การขนส่งทางบก สถานที่เก็บสินค้า	1,041	100.0	313	27.4	625	62.7	103	9.9	Land transport and storage
กิจกรรมด้านโรงพยาบาลเอกชน	961	100.0	413	40.6	540	54.6	8	4.8	Hospital activities
บริเวณพล	47,600	100.0	5,122	19.3	35,452	70.5	7,027	10.2	Vicinity
ธุรกิจทางการค้าและการบริการ	11,252	100.0	2,754	24.5	8,164	72.6	334	2.9	Business trade and service
การขายส่งและการขายปลีก การซ่อมยานยนต์และจักรยานยนต์	3,115	100.0	574	25.7	2,541	74.3	-	-	Wholesale and retail trade; repair of motor vehicles and motorcycles
การขายส่ง	3,133	100.0	769	19.9	2,308	76.9	55	3.2	Wholesale trade
การขายปลีก	2,361	100.0	910	31.7	1,451	68.3	.	.	Retail trade
ที่พักแรม การบริการอาหารและเครื่องดื่ม	766	100.0	95	19.5	583	65.2	87	15.3	Accommodation Food and beverage service activities
ข้อมูลข่าวสาร คอมพิวเตอร์ และการสื่อสาร	214	100.0	27	21.6	178	67.2	9	11.2	Information computer and communication
กิจกรรมด้านอสังหาริมทรัพย์	259	100.0	-	-	259	100.0	-	-	Real estate activities
กิจกรรมทางวิชาชีพ วิทยาศาสตร์และเทคโนโลยี	211	100.0	57	41.1	142	55.8	13	3.1	Professional, scientific and technical activities
การให้เช่า บริการท่องเที่ยว และการบริการสนับสนุนอื่นๆ	847	100.0	198	18.1	530	68.6	119	13.3	Rental travel service and support service activities
ศิลปะ ความบันเทิง และนันทนาการ	43	100.0	5	9.5	38	90.5	-	-	Arts, entertainment and recreation
กิจกรรมบริการอื่นๆ	304	100.0	119	25.4	135	62.8	50	11.8	Other service activities

ตาราง 8 จำนวนและร้อยละของสถานประกอบการ จำแนกตามสมรรถนะ/ทักษะ/ฝีมือแรงงานที่เข้ามาทำงานใหม่ กิจกรรมทางเศรษฐกิจ และภาค (ต่อ)

TABLE 8 NUMBER AND PERCENTAGE OF ESTABLISHMENTS BY SKILL OF NEW LABOUR, ECONOMIC ACTIVITY AND REGION (Cont'd)

กิจกรรมทางเศรษฐกิจ	ทักษะ/ฝีมือแรงงานที่เข้ามาทำงานใหม่ / Skill of new labour								Economic Activity
	รวม		มาก		ปานกลาง		น้อย		
	Total		High		Medium		Low		
	จำนวน	ร้อยละ	จำนวน	ร้อยละ	จำนวน	ร้อยละ	จำนวน	ร้อยละ	
	Number	%	Number	%	Number	%	Number	%	
อุตสาหกรรมการผลิต	34,418	100.0	2,206	6.4	25,571	74.3	6,642	19.3	Manufacturing Industrial
การผลิตอาหาร เครื่องดื่ม และยาสูบ	5,015	100.0	477	22.3	4,437	70.2	101	7.5	Manufacture of food, beverages and tobacco
การผลิตสิ่งทอ เสื้อผ้า และเครื่องแต่งกาย	4,080	100.0	157	9.4	2,318	66.7	1,606	23.9	Manufacture of textiles, wearing apparel, leather products
การผลิตเครื่องหนัง และผลิตภัณฑ์ที่เกี่ยวข้อง	109	100.0	-	-	-	-	109	100.0	Manufacture of leather products
การผลิตไม้และผลิตภัณฑ์จากไม้และไม้ก๊อก (ยกเว้นเฟอร์นิเจอร์)	657	100.0	14	22.7	627	67.6	15	9.7	Manufacture of wood and of products of wood and cork
การผลิตสิ่งของจากฟางและวัสดุจากสานอื่นๆ									(except furniture); manufacture of articles of straw and plaiting materials
การผลิตกระดาษและผลิตภัณฑ์กระดาษ	1,043	100.0	18	9.7	763	77.1	262	13.2	Manufacture of paper and paper products
การพิมพ์และการผลิตซ้ำสื่อบันทึกข้อมูล	269	100.0	59	25.5	171	66.2	39	8.3	Printing and reproduction of recorded media
การผลิตถ่านโค้กและผลิตภัณฑ์ที่ได้จากการกลั่นปิโตรเลียม	4	100.0	-	-	4	100.0	-	-	Manufacture of coke and refined petroleum products
การผลิตเคมีภัณฑ์และผลิตภัณฑ์เคมี	1,899	100.0	144	18.6	1,111	55.7	645	25.7	Manufacture of chemicals and chemical products
การผลิตเภสัชภัณฑ์ เคมีภัณฑ์ที่ใช้รักษาโรค และผลิตภัณฑ์จากพืชและสัตว์ที่ใช้รักษาโรค	367	100.0	53	28.6	284	57.2	30	14.2	Manufacture of pharmaceuticals, medicinal chemical and botanical products
การผลิตผลิตภัณฑ์ยางและพลาสติก	1,731	100.0	80	16.7	1,069	61.9	581	21.4	Manufacture of rubber and plastic products
การผลิตผลิตภัณฑ์อื่นๆ ที่ทำจากแร่โลหะ	1,261	100.0	118	36.4	1,119	56.0	24	7.6	Manufacture of other non-metallic mineral products
การผลิตโลหะขั้นมูลฐาน การผลิตผลิตภัณฑ์โลหะประดิษฐ์ (ยกเว้นเครื่องจักรและอุปกรณ์)	7,916	100.0	679	8.9	6,898	85.3	339	5.8	Manufacture of basic metals fabricated metal products (excepts machinery and equipment)
การผลิตผลิตภัณฑ์คอมพิวเตอร์ อิเล็กทรอนิกส์ และอุปกรณ์ที่ใช้ในทางทัศนศาสตร์	1,189	100.0	6	6.8	954	74.8	230	18.4	Manufacture of computers, electronic and optical products
การผลิตอุปกรณ์ไฟฟ้า	398	100.0	65	21.6	266	68.5	66	9.9	Manufacture of electrical equipment
การผลิตเครื่องจักรและเครื่องมือ ซึ่งมีได้จัดประเภทไว้ในที่อื่น	1,235	100.0	119	18.6	1,029	74.6	87	6.8	Manufacture of machinery and equipment, n.e.c
การผลิตยานยนต์ รถพ่วง รถกึ่งพ่วง การผลิตอุปกรณ์ขนส่งอื่นๆ	2,683	100.0	97	10.8	1,288	59.0	1,299	30.2	Manufacture of medical, precision and optical instruments,
การผลิตเฟอร์นิเจอร์	3,435	100.0	-	-	2,571	77.2	864	22.8	Manufacture of furniture

ตาราง 8 จำนวนและร้อยละของสถานประกอบการ จำแนกตามสมรรถนะ/ทักษะ/ฝีมือแรงงานที่เข้ามาทำงานใหม่ กิจกรรมทางเศรษฐกิจ และภาค (ต่อ)

TABLE 8 NUMBER AND PERCENTAGE OF ESTABLISHMENTS BY SKILL OF NEW LABOUR, ECONOMIC ACTIVITY AND REGION (Cont'd)

กิจกรรมทางเศรษฐกิจ	ทักษะ/ฝีมือแรงงานที่เข้ามาทำงานใหม่ / Skill of new labour								Economic Activity
	รวม		มาก		ปานกลาง		น้อย		
	Total		High		Medium		Low		
	จำนวน	ร้อยละ	จำนวน	ร้อยละ	จำนวน	ร้อยละ	จำนวน	ร้อยละ	
	Number	%	Number	%	Number	%	Number	%	
การผลิตผลิตภัณฑ์อื่นๆ	770	100.0	73	34.8	451	37.7	246	27.5	Other manufacturing
การซ่อมและการติดตั้งเครื่องจักรและอุปกรณ์	334	100.0	47	26.7	212	63.3	75	10.0	Repair and installation of machinery and equipment
การจัดการและการบำบัดน้ำเสีย ของเสียและสิ่งปฏิกูล	23	100.0	-	-	-	-	23	100.0	Water supply; sewerage, waste management and remediation activities
การก่อสร้าง	1,477	100.0	112	15.3	1,319	79.4	46	5.3	Construction
การขนส่งทางบก สถานที่เก็บสินค้า	338	100.0	34	28.4	297	65.1	6	6.5	Land transport and storage
กิจกรรมด้านโรงพยาบาลเอกชน	115	100.0	15	23.8	100	76.2	-	-	Hospital activities
กลาง	48,707	100.0	9,854	27.7	31,213	57.4	7,641	14.9	Central
ธุรกิจทางการค้าและการบริการ	17,690	100.0	3,982	22.5	10,474	59.2	3,234	18.3	Business trade and service
การขายส่งและการขายปลีก การซ่อมยานยนต์และจักรยานยนต์	4,165	100.0	1,432	26.2	1,659	42.9	1,074	30.9	Wholesale and retail trade; repair of motor vehicles and motorcycles
การขายส่ง	2,144	100.0	1,174	51.9	911	41.4	59	6.7	Wholesale trade
การขายปลีก	3,525	100.0	575	44.5	2,719	52.0	231	3.5	Retail trade
ที่พักแรม การบริการอาหารและเครื่องดื่ม	6,156	100.0	659	7.7	4,189	66.1	1,308	26.2	Accommodation Food and beverage service activities
ข้อมูลข่าวสาร คอมพิวเตอร์ และการสื่อสาร	40	100.0	10	35.0	29	59.8	2	5.2	Information computer and communication
กิจกรรมด้านอสังหาริมทรัพย์	128	100.0	5	23.6	123	76.4	-	-	Real estate activities
กิจกรรมทางวิชาชีพ วิทยาศาสตร์และเทคโนโลยี	207	100.0	34	31.6	163	52.6	10	15.8	Professional, scientific and technical activities
การให้เช่า บริการท่องเที่ยว และการบริการสนับสนุนอื่นๆ	936	100.0	64	23.5	321	48.0	551	28.5	Rental travel service and support service activities
ศิลปะ ความบันเทิง และนันทนาการ	154	100.0	5	9.1	150	90.9	-	-	Arts, entertainment and recreation
กิจกรรมบริการอื่นๆ	235	100.0	26	31.4	210	68.6	-	-	Other service activities
อุตสาหกรรมการผลิต	27,665	100.0	3,261	11.8	20,016	72.3	4,389	15.9	Manufacturing Industrial
การผลิตอาหาร เครื่องดื่ม และยาสูบ	2,649	100.0	105	8.9	1,887	84.8	657	6.3	Manufacture of food, beverages and tobacco
การผลิตสิ่งทอ เสื้อผ้า และเครื่องแต่งกาย	2,145	100.0	267	19.0	1,554	74.5	323	6.5	Manufacture of textiles, wearing apparel, leather products
การผลิตเครื่องหนัง และผลิตภัณฑ์ที่เกี่ยวข้อง	555	100.0	10	12.3	254	46.6	291	41.1	Manufacture of leather products

ตาราง 8 จำนวนและร้อยละของสถานประกอบการ จำแนกตามสมรรถนะ/ทักษะ/ฝีมือแรงงานที่เข้ามาทำงานใหม่ กิจกรรมทางเศรษฐกิจ และภาค (ต่อ)

TABLE 8 NUMBER AND PERCENTAGE OF ESTABLISHMENTS BY SKILL OF NEW LABOUR, ECONOMIC ACTIVITY AND REGION (Cont'd)

กิจกรรมทางเศรษฐกิจ	ทักษะ/ฝีมือแรงงานที่เข้ามาทำงานใหม่ / Skill of new labour								Economic Activity
	รวม		มาก		ปานกลาง		น้อย		
	จำนวน	ร้อยละ	จำนวน	ร้อยละ	จำนวน	ร้อยละ	จำนวน	ร้อยละ	
	Number	%	Number	%	Number	%	Number	%	
การผลิตไม้และผลิตภัณฑ์จากไม้และไม้ก๊อก (ยกเว้นเฟอร์นิเจอร์) การผลิตสิ่งของจากฟางและวัสดุถักสานอื่นๆ	142	100.0	66	68.9	15	15.6	61	15.5	Manufacture of wood and of products of wood and cork (except furniture); manufacture of articles of straw and plaiting materials
การผลิตกระดาษและผลิตภัณฑ์กระดาษ	1,663	100.0	177	43.9	855	41.3	632	14.8	Manufacture of paper and paper products
การพิมพ์และการผลิตซ้ำสื่อบันทึกข้อมูล	87	100.0	36	38.6	51	58.1	1	3.3	Printing and reproduction of recorded media
การผลิตถ่านโค้กและผลิตภัณฑ์ที่ได้จากการกลั่นปิโตรเลียม	28	100.0	7	30.3	21	69.7	-	-	Manufacture of coke and refined petroleum products
การผลิตเคมีภัณฑ์และผลิตภัณฑ์เคมี	1,035	100.0	330	29.9	655	58.2	51	11.9	Manufacture of chemicals and chemical products
การผลิตเภสัชภัณฑ์ เคมีภัณฑ์ที่ใช้รักษาโรค และผลิตภัณฑ์จากพืชและสัตว์ที่ใช้รักษาโรค	90	100.0	49	17.3	42	82.7	-	-	Manufacture of pharmaceuticals, medicinal chemical and botanical products
การผลิตผลิตภัณฑ์ยางและพลาสติก	1,638	100.0	39	27.2	1,498	65.5	101	7.3	Manufacture of rubber and plastic products
การผลิตผลิตภัณฑ์อื่นๆ ที่ทำจากแร่โลหะ	1,456	100.0	347	25.3	752	44.0	356	30.7	Manufacture of other non-metallic mineral products
การผลิตโลหะขั้นมูลฐาน การผลิตผลิตภัณฑ์โลหะประดิษฐ์ (ยกเว้นเครื่องจักรและอุปกรณ์)	2,992	100.0	716	39.2	1,806	55.7	470	5.1	Manufacture of basic metals fabricated metal products (excepts machinery and equipment)
การผลิตผลิตภัณฑ์คอมพิวเตอร์ อิเล็กทรอนิกส์ และอุปกรณ์ที่ใช้ในทางทัศนศาสตร์	3,284	100.0	343	38.4	2,838	51.7	103	9.9	Manufacture of computers, electronic and optical products
การผลิตอุปกรณ์ไฟฟ้า	1,736	100.0	27	9.8	1,398	65.2	311	25.0	Manufacture of electrical equipment
การผลิตเครื่องจักรและเครื่องมือ ซึ่งมีได้จัดประเภทไว้ในที่อื่น	2,198	100.0	33	18.9	2,118	66.7	47	14.4	Manufacture of machinery and equipment, n.e.c
การผลิตยานยนต์ รถพ่วง รถกึ่งพ่วง การผลิตอุปกรณ์ขนส่งอื่นๆ	4,461	100.0	339	26.1	3,345	70.2	777	3.7	Manufacture of medical, precision and optical instruments,
การผลิตเฟอร์นิเจอร์	512	100.0	283	51.2	183	23.9	45	24.9	Manufacture of furniture
การผลิตผลิตภัณฑ์อื่นๆ	815	100.0	88	27.8	637	60.4	91	11.8	Other manufacturing
การซ่อมและการติดตั้งเครื่องจักรและอุปกรณ์	121	100.0	-	-	95	71.9	26	28.1	Repair and installation of machinery and equipment
การจัดการและการบำบัดน้ำเสีย ของเสียและสิ่งปฏิกูล	57	100.0	-	-	12	21.1	45	78.9	Water supply; sewerage, waste management and remediation activities
การก่อสร้าง	2,651	100.0	2,528	77.0	116	21.6	6	1.4	Construction
การขนส่งทางบก สถานที่เก็บสินค้า	617	100.0	55	14.2	562	85.8	-	-	Land transport and storage
กิจกรรมด้านโรงพยาบาลเอกชน	84	100.0	28	35.9	45	49.6	11	14.5	Hospital activities

ตาราง 8 จำนวนและร้อยละของสถานประกอบการ จำแนกตามสมรรถนะ/ทักษะ/ฝีมือแรงงานที่เข้ามาทำงานใหม่ กิจกรรมทางเศรษฐกิจ และภาค (ต่อ)

TABLE 8 NUMBER AND PERCENTAGE OF ESTABLISHMENTS BY SKILL OF NEW LABOUR, ECONOMIC ACTIVITY AND REGION (Cont'd)

กิจกรรมทางเศรษฐกิจ	ทักษะ/ฝีมือแรงงานที่เข้ามาทำงานใหม่ / Skill of new labour								Economic Activity
	รวม		มาก		ปานกลาง		น้อย		
	Total		High		Medium		Low		
	จำนวน	ร้อยละ	จำนวน	ร้อยละ	จำนวน	ร้อยละ	จำนวน	ร้อยละ	
	Number	%	Number	%	Number	%	Number	%	
เหนือ	29,944	100.0	4,166	20.9	18,408	58.1	7,370	21.0	Northern
ธุรกิจทางการค้าและการบริการ	16,642	100.0	2,222	13.3	9,201	55.3	5,219	31.4	Business trade and service
การขายส่งและการขายปลีก การซ่อมยานยนต์และจักรยายนต์	2,556	100.0	490	34.6	1,106	48.9	961	16.5	Wholesale and retail trade; repair of motor vehicles and motorcycles
การขายส่ง	3,564	100.0	307	22.4	1,817	43.9	1,440	33.7	Wholesale trade
การขายปลีก	5,936	100.0	1,115	13.4	3,165	53.1	1,656	33.5	Retail trade
ที่พักแรม การบริการอาหารและเครื่องดื่ม	3,102	100.0	134	10.9	2,161	70.4	807	18.7	Accommodation Food and beverage service activities
ข้อมูลข่าวสาร คอมพิวเตอร์ และการสื่อสาร	84	100.0	39	24.4	42	69.2	2	6.4	Information computer and communication
กิจกรรมทางวิชาชีพ วิทยาศาสตร์และเทคโนโลยี	207	100.0	104	45.5	102	54.5	-	-	Professional, scientific and technical activities
การให้เช่า บริการท่องเที่ยว และการบริการสนับสนุนอื่นๆ	962	100.0	12	10.7	700	76.3	250	13.0	Rental travel service and support service activities
ศิลปะ ความบันเทิง และนันทนาการ	96	100.0	13	4.4	67	43.6	16	52.0	Arts, entertainment and recreation
กิจกรรมบริการอื่นๆ	135	100.0	6	4.0	40	79.0	89	17.0	Other service activities
อุตสาหกรรมการผลิต	12,061	100.0	1,435	11.9	8,641	71.6	1,985	16.5	Manufacturing Industrial
การผลิตอาหาร เครื่องดื่ม และยาสูบ	3,702	100.0	330	22.4	2,517	55.3	854	22.3	Manufacture of food, beverages and tobacco
การผลิตสิ่งทอ เสื้อผ้า และเครื่องแต่งกาย	2,678	100.0	308	18.5	1,989	78.1	381	3.4	Manufacture of textiles, wearing apparel, leather products
การผลิตเครื่องหนัง และผลิตภัณฑ์ที่เกี่ยวข้อง	212	100.0	21	20.8	176	59.2	14	20.0	Manufacture of leather products
การผลิตไม้และผลิตภัณฑ์จากไม้และไม้ก๊อก (ยกเว้นเฟอร์นิเจอร์)	116	100.0	29	20.7	87	79.3	-	-	Manufacture of wood and of products of wood and cork (except furniture); manufacture of articles of straw and plaiting materials
การผลิตสิ่งของจากฟางและวัสดุถักสานอื่นๆ									
การผลิตกระดาษและผลิตภัณฑ์กระดาษ	100	100.0	10	8.1	90	91.9	-	-	Manufacture of paper and paper products
การพิมพ์และการผลิตซ้ำสื่อบันทึกข้อมูล	46	100.0	9	24.2	27	55.8	10	20.0	Printing and reproduction of recorded media
การผลิตเคมีภัณฑ์และผลิตภัณฑ์เคมี	39	100.0	-	-	24	39.9	15	60.1	Manufacture of chemicals and chemical products
การผลิตเภสัชภัณฑ์ เคมีภัณฑ์ที่ใช้รักษาโรค และผลิตภัณฑ์จากพืชและสัตว์ที่ใช้รักษาโรค	3	100.0	2	66.7	1	33.3	-	-	Manufacture of pharmaceuticals, medicinal chemical and botanical products
การผลิตผลิตภัณฑ์ยางและพลาสติก	122	100.0	2	6.5	48	66.4	72	27.1	Manufacture of rubber and plastic products
การผลิตผลิตภัณฑ์อื่นๆ ที่ทำจากแร่โลหะ	1,392	100.0	90	10.5	1,002	82.9	300	6.6	Manufacture of other non-metallic mineral products

ตาราง 8 จำนวนและร้อยละของสถานประกอบการ จำแนกตามสมรรถนะ/ทักษะ/ฝีมือแรงงานที่เข้ามาทำงานใหม่ กิจกรรมทางเศรษฐกิจ และภาค (ต่อ)

TABLE 8 NUMBER AND PERCENTAGE OF ESTABLISHMENTS BY SKILL OF NEW LABOUR, ECONOMIC ACTIVITY AND REGION (Cont'd)

กิจกรรมทางเศรษฐกิจ	ทักษะ/ฝีมือแรงงานที่เข้ามาทำงานใหม่ / Skill of new labour								Economic Activity
	รวม		มาก		ปานกลาง		น้อย		
	จำนวน	ร้อยละ	จำนวน	ร้อยละ	จำนวน	ร้อยละ	จำนวน	ร้อยละ	
	Number	%	Number	%	Number	%	Number	%	
การผลิตโลหะขั้นมูลฐาน การผลิตผลิตภัณฑ์โลหะประดิษฐ์ (ยกเว้นเครื่องจักรและอุปกรณ์)	554	100.0	17	8.6	480	79.0	57	12.4	Manufacture of basic metals fabricated metal products (excepts machinery and equipment)
การผลิตผลิตภัณฑ์คอมพิวเตอร์ อิเล็กทรอนิกส์ และอุปกรณ์ที่ใช้ในทางทัศนศาสตร์	700	100.0	44	30.8	640	62.2	16	7.0	Manufacture of computers, electronic and optical products
การผลิตอุปกรณ์ไฟฟ้า	450	100.0	-	-	431	83.7	18	16.3	Manufacture of electrical equipment
การผลิตเครื่องจักรและเครื่องมือ ซึ่งมีได้จัดประเภทไว้ในที่อื่น	61	100.0	41	66.1	20	33.9	-	-	Manufacture of machinery and equipment, n.e.c
การผลิตยานยนต์ รถพ่วง รถกึ่งพ่วง การผลิตอุปกรณ์ขนส่งอื่นๆ	43	100.0	3	13.3	32	80.0	8	6.7	Manufacture of medical, precision and optical instruments,
การผลิตเฟอร์นิเจอร์	430	100.0	178	37.3	143	53.2	109	9.5	Manufacture of furniture
การผลิตผลิตภัณฑ์อื่นๆ	1,291	100.0	303	44.4	874	37.6	114	18.0	Other manufacturing
การซ่อมและการติดตั้งเครื่องจักรและอุปกรณ์	85	100.0	48	54.2	37	45.8	-	-	Repair and installation of machinery and equipment
การจัดการและการบำบัดน้ำเสีย ของเสียและสิ่งปฏิกูล	39	100.0	-	-	22	55.9	17	44.1	Water supply; sewerage, waste management and remediation activities
การก่อสร้าง	474	100.0	390	65.3	65	23.7	19	11.0	Construction
การขนส่งทางบก สถานที่เก็บสินค้า	665	100.0	117	31.1	418	54.6	130	14.3	Land transport and storage
กิจกรรมด้านโรงพยาบาลเอกชน	102	100.0	3	8.0	84	76.7	16	15.3	Hospital activities
ตะวันออกเฉียงเหนือ	31,633	100.0	3,271	22.9	22,352	61.3	6,010	15.8	Northeastern
ธุรกิจการค้าและการบริการ	18,165	100.0	1,974	10.9	12,665	69.7	3,525	19.4	Business trade and service
การขายส่งและการขายปลีก การซ่อมยานยนต์และจักรยานยนต์	3,459	100.0	1,076	30.6	2,018	60.2	365	9.2	Wholesale and retail trade; repair of motor vehicles and motorcycles
การขายส่ง	2,573	100.0	101	10.6	2,102	79.6	370	9.8	Wholesale trade
การขายปลีก	8,720	100.0	340	5.2	6,447	58.8	1,933	36.0	Retail trade
ที่พักแรม การบริการอาหารและเครื่องดื่ม	1,214	100.0	199	32.3	961	62.7	54	5.0	Accommodation Food and beverage service activities
ข้อมูลข่าวสาร คอมพิวเตอร์ และการสื่อสาร	58	100.0	31	69.5	27	30.5	-	-	Information computer and communication
กิจกรรมด้านอสังหาริมทรัพย์	10	100.0	-	-	10	100.0	-	-	Real estate activities

ตาราง 8 จำนวนและร้อยละของสถานประกอบการ จำแนกตามสมรรถนะ/ทักษะ/ฝีมือแรงงานที่เข้ามาทำงานใหม่ กิจกรรมทางเศรษฐกิจ และภาค (ต่อ)

TABLE 8 NUMBER AND PERCENTAGE OF ESTABLISHMENTS BY SKILL OF NEW LABOUR, ECONOMIC ACTIVITY AND REGION (Cont'd)

กิจกรรมทางเศรษฐกิจ	ทักษะ/ฝีมือแรงงานที่เข้ามาทำงานใหม่ / Skill of new labour								Economic Activity
	รวม		มาก		ปานกลาง		น้อย		
	Total		High		Medium		Low		
	จำนวน	ร้อยละ	จำนวน	ร้อยละ	จำนวน	ร้อยละ	จำนวน	ร้อยละ	
	Number	%	Number	%	Number	%	Number	%	
กิจกรรมทางวิชาชีพ วิทยาศาสตร์และเทคโนโลยี	33	100.0	14	42.6	16	37.7	3	19.7	Professional, scientific and technical activities
การให้เช่า บริการท่องเที่ยว และการบริการสนับสนุนอื่นๆ	1,758	100.0	79	18.4	917	70.0	763	11.6	Rental travel service and support service activities
ศิลปะ ความบันเทิง และนันทนาการ	58	100.0	30	27.8	16	24.1	13	48.1	Arts, entertainment and recreation
กิจกรรมบริการอื่นๆ	282	100.0	104	33.1	152	25.7	26	41.2	Other service activities
อุตสาหกรรมการผลิต	12,759	100.0	1,110	8.7	9,275	72.7	2,374	18.6	Manufacturing Industrial
การผลิตอาหาร เครื่องดื่ม และยาสูบ	6,420	100.0	253	21.5	5,293	51.7	874	26.8	Manufacture of food, beverages and tobacco
การผลิตสิ่งทอ เสื้อผ้า และเครื่องแต่งกาย	3,729	100.0	330	33.0	2,308	60.5	1,091	6.5	Manufacture of textiles, wearing apparel, leather products
การผลิตเครื่องหนัง และผลิตภัณฑ์ที่เกี่ยวข้อง	56	100.0	30	45.5	26	54.5	-	-	Manufacture of leather products
การผลิตไม้และผลิตภัณฑ์จากไม้และไม้ก๊อก (ยกเว้นเฟอร์นิเจอร์)	82	100.0	2	15.8	-	-	80	84.2	Manufacture of wood and of products of wood and cork (except furniture); manufacture of articles of straw and plaiting materials
การผลิตสิ่งของจากฟางและวัสดุผักสานอื่นๆ									
การผลิตกระดาษและผลิตภัณฑ์กระดาษ	34	100.0	-	-	34	100.0	-	-	Manufacture of paper and paper products
การพิมพ์และการผลิตซ้ำสื่อบันทึกข้อมูล	50	100.0	3	11.2	40	77.4	7	11.4	Printing and reproduction of recorded media
การผลิตเคมีภัณฑ์และผลิตภัณฑ์เคมี	22	100.0	6	55.6	2	18.5	14	25.9	Manufacture of chemicals and chemical products
การผลิตผลิตภัณฑ์ยางและพลาสติก	171	100.0	-	-	171	100.0	-	-	Manufacture of rubber and plastic products
การผลิตผลิตภัณฑ์อื่นๆ ที่ทำจากแร่โลหะ	461	100.0	6	8.6	456	91.4	-	-	Manufacture of other non-metallic mineral products
การผลิตโลหะขั้นมูลฐาน การผลิตผลิตภัณฑ์โลหะประดิษฐ์ (ยกเว้นเครื่องจักรและอุปกรณ์)	280	100.0	135	48.5	145	51.5	-	-	Manufacture of basic metals fabricated metal products (excepts machinery and equipment)
การผลิตผลิตภัณฑ์คอมพิวเตอร์ อิเล็กทรอนิกส์ และอุปกรณ์ที่ใช้ในทางทัศนศาสตร์	517	100.0	142	21.3	77	39.6	299	39.1	Manufacture of computers, electronic and optical products
การผลิตอุปกรณ์ไฟฟ้า	2	100.0	-	-	2	100.0	-	-	Manufacture of electrical equipment
การผลิตเครื่องจักรและเครื่องมือ ซึ่งมีได้จัดประเภทไว้ในที่อื่น	25	100.0	11	33.5	4	19.1	10	47.4	Manufacture of machinery and equipment, n.e.c
การผลิตยานยนต์ รถพ่วง รถกึ่งพ่วง การผลิตอุปกรณ์ขนส่งอื่นๆ	16	100.0	15	80.6	1	19.4	-	-	Manufacture of medical, precision and optical instruments, Manufacture of furniture
การผลิตเฟอร์นิเจอร์	150	100.0	97	72.8	52	27.2	-	-	Manufacture of furniture
การผลิตผลิตภัณฑ์อื่นๆ	684	100.0	48	42.4	636	57.6	-	-	Other manufacturing
การซ่อมและการติดตั้งเครื่องจักรและอุปกรณ์	61	100.0	32	57.0	29	43.0	-	-	Repair and installation of machinery and equipment

ตาราง 8 จำนวนและร้อยละของสถานประกอบการ จำแนกตามสมรรถนะ/ทักษะ/ฝีมือแรงงานที่เข้ามาทำงานใหม่ กิจกรรมทางเศรษฐกิจ และภาค (ต่อ)

TABLE 8 NUMBER AND PERCENTAGE OF ESTABLISHMENTS BY SKILL OF NEW LABOUR, ECONOMIC ACTIVITY AND REGION (Cont'd)

กิจกรรมทางเศรษฐกิจ	ทักษะ/ฝีมือแรงงานที่เข้ามาทำงานใหม่ / Skill of new labour								Economic Activity
	รวม		มาก		ปานกลาง		น้อย		
	จำนวน	ร้อยละ	จำนวน	ร้อยละ	จำนวน	ร้อยละ	จำนวน	ร้อยละ	
	Number	%	Number	%	Number	%	Number	%	
การก่อสร้าง	198	100.0	8	10.1	190	89.9	-	-	Construction
การขนส่งทางบก สถานที่เก็บสินค้า	430	100.0	160	45.6	162	43.6	108	10.8	Land transport and storage
กิจกรรมด้านโรงพยาบาลเอกชน	81	100.0	18	32.3	60	62.9	3	4.8	Hospital activities
ใต้	27,809	100.0	3,139	16.5	15,245	57.6	9,424	25.9	Southern
ธุรกิจทางการค้าและการบริการ	18,143	100.0	2,187	12.1	10,405	57.4	5,551	30.5	Business trade and service
การขายส่งและการขายปลีก การซ่อมยานยนต์และจักรยานยนต์	1,616	100.0	418	31.9	1,062	63.0	137	5.1	Wholesale and retail trade; repair of motor vehicles and motorcycles
การขายส่ง	2,282	100.0	548	5.7	1,066	83.8	668	10.5	Wholesale trade
การขายปลีก	5,444	100.0	490	11.5	3,026	58.9	1,928	29.6	Retail trade
ที่พักแรม การบริการอาหารและเครื่องดื่ม	6,398	100.0	402	11.1	3,403	45.4	2,592	43.5	Accommodation Food and beverage service activities
ข้อมูลข่าวสาร คอมพิวเตอร์ และการสื่อสาร	78	100.0	23	48.2	35	39.4	20	12.4	Information computer and communication
กิจกรรมด้านอสังหาริมทรัพย์	99	100.0	32	41.6	67	58.4	-	-	Real estate activities
กิจกรรมทางวิชาชีพ วิทยาศาสตร์ และเทคนิค	175	100.0	57	17.2	109	79.4	9	3.4	Professional, scientific and technical activities
การให้เช่า บริการท่องเที่ยว และการบริการสนับสนุนอื่นๆ	1,181	100.0	34	6.7	1,003	70.1	145	23.2	Rental travel service and support service activities
ศิลปะ ความบันเทิง และนันทนาการ	132	100.0	62	17.5	38	48.2	31	34.3	Arts, entertainment and recreation
กิจกรรมบริการอื่นๆ	737	100.0	121	32.6	597	59.8	20	7.6	Other service activities
อุตสาหกรรมการผลิต	7,932	100.0	515	6.5	4,223	53.2	3,194	40.3	Manufacturing Industrial
การผลิตอาหาร เครื่องดื่ม และยาสูบ	3,653	100.0	333	18.0	1,605	58.8	1,715	23.2	Manufacture of food, beverages and tobacco
การผลิตสิ่งทอ เสื้อผ้า และเครื่องแต่งกาย	44	100.0	16	23.5	28	76.5	-	-	Manufacture of textiles, wearing apparel, leather products
การผลิตไม้และผลิตภัณฑ์จากไม้และไม้ก๊อก (ยกเว้นเฟอร์นิเจอร์)	1,251	100.0	31	11.7	936	70.7	284	17.6	Manufacture of wood and of products of wood and cork (except furniture); manufacture of articles of straw and plaiting materials
การผลิตกระดาษและผลิตภัณฑ์กระดาษ	17	100.0	-	-	12	78.6	5	21.4	Manufacture of paper and paper products
การพิมพ์และการผลิตซ้ำสื่อบันทึกข้อมูล	56	100.0	19	36.0	37	64.0	-	-	Printing and reproduction of recorded media
การผลิตเคมีภัณฑ์และผลิตภัณฑ์เคมี	26	100.0	8	47.2	18	52.8	-	-	Manufacture of chemicals and chemical products

ตาราง 8 จำนวนและร้อยละของสถานประกอบการ จำแนกตามสมรรถนะ/ทักษะ/ฝีมือแรงงานที่เข้ามาทำงานใหม่ กิจกรรมทางเศรษฐกิจ และภาค (ต่อ)

TABLE 8 NUMBER AND PERCENTAGE OF ESTABLISHMENTS BY SKILL OF NEW LABOUR, ECONOMIC ACTIVITY AND REGION (Cont'd)

กิจกรรมทางเศรษฐกิจ	ทักษะ/ฝีมือแรงงานที่เข้ามาทำงานใหม่ / Skill of new labour								Economic Activity
	รวม		มาก		ปานกลาง		น้อย		
	จำนวน	ร้อยละ	จำนวน	ร้อยละ	จำนวน	ร้อยละ	จำนวน	ร้อยละ	
	Number	%	Number	%	Number	%	Number	%	
การผลิตผลิตภัณฑ์ยางและพลาสติก	1,402	100.0	14	10.8	655	63.4	733	25.8	Manufacture of rubber and plastic products
การผลิตผลิตภัณฑ์อื่นๆ ที่ทำจากแร่โลหะ	580	100.0	17	9.8	241	54.3	322	35.9	Manufacture of other non-metallic mineral products
การผลิตโลหะขั้นมูลฐาน การผลิตผลิตภัณฑ์โลหะประดิษฐ์ (ยกเว้นเครื่องจักรและอุปกรณ์)	406	100.0	36	14.9	350	82.3	20	2.8	Manufacture of basic metals fabricated metal products (excepts machinery and equipment)
การผลิตเครื่องจักรและเครื่องมือ ซึ่งมีได้จัดประเภทไว้ในที่อื่น	31	100.0	-	-	21	66.7	10	33.3	Manufacture of machinery and equipment, n.e.c
การผลิตยานยนต์ รถพ่วง รถกึ่งพ่วง การผลิตอุปกรณ์ขนส่งอื่นๆ	67	100.0	-	-	67	100.0	-	-	Manufacture of medical, precision and optical instruments,
การผลิตเฟอร์นิเจอร์	247	100.0	37	10.2	130	75.5	81	14.3	Manufacture of furniture
การผลิตผลิตภัณฑ์อื่นๆ	131	100.0	-	-	123	91.4	9	8.6	Other manufacturing
การซ่อมและการติดตั้งเครื่องจักรและอุปกรณ์	19	100.0	3	8.5	1	8.5	15	83.0	Repair and installation of machinery and equipment
การจัดการและการบำบัดน้ำเสีย ของเสียและสิ่งปฏิกูล	2	100.0	2	100.0	-	-	-	-	Water supply; sewerage, waste management and remediation activities
การก่อสร้าง	1,208	100.0	370	40.3	526	50.4	312	9.3	Construction
การขนส่งทางบก สถานที่เก็บสินค้า	396	100.0	20	21.5	38	24.7	338	53.8	Land transport and storage
กิจกรรมด้านโรงพยาบาลเอกชน	131	100.0	47	33.4	54	51.2	30	15.4	Hospital activities

จำแนกตามตำแหน่ง/อาชีพ

สารบัญตารางสถิติ (ต่อ)

จำแนกตามตำแหน่ง/อาชีพ

- ตาราง 1** จำนวนและร้อยละของแรงงานที่ต้องการและขาดแคลนทั้งสิ้น
จำแนกตามตำแหน่ง/อาชีพ และภาค
- ตาราง 2** จำนวนและร้อยละของแรงงานที่ต้องการ จำแนกตามเพศ ตำแหน่ง/อาชีพ และภาค
- ตาราง 3** จำนวนและร้อยละของแรงงานที่ต้องการ จำแนกตามระดับการศึกษา
ตำแหน่ง/อาชีพ และภาค
- ตาราง 4** จำนวนและร้อยละของแรงงานที่ต้องการ จำแนกตามอายุ ตำแหน่ง/อาชีพ และภาค
- ตาราง 5** จำนวนและร้อยละของแรงงานที่ต้องการ จำแนกตามประสบการณ์การทำงาน
ตำแหน่ง/อาชีพ และภาค
- ตาราง 6** จำนวนและร้อยละของแรงงานที่ขาดแคลน จำแนกตามเพศและตำแหน่ง/อาชีพ และ
ภาค
- ตาราง 7** จำนวนและร้อยละของแรงงานที่ขาดแคลน จำแนกตามระดับการศึกษา
ตำแหน่ง/อาชีพ และภาค
- ตาราง 8** จำนวนและร้อยละของแรงงานที่ขาดแคลน จำแนกตามอายุ ตำแหน่ง/อาชีพ และ
ภาค
- ตาราง 9** จำนวนและร้อยละของแรงงานที่ขาดแคลน จำแนกตามประสบการณ์การทำงาน
ตำแหน่ง/อาชีพ และภาค
- ตาราง 10** จำนวนและร้อยละของสถานประกอบการ จำแนกตามสมรรถนะ/ทักษะ/ฝีมือแรงงาน
ที่เข้ามาทำงานใหม่ ตำแหน่ง/อาชีพ และภาค

ตาราง 1 จำนวนและร้อยละของแรงงานที่ต้องการและขาดแคลนทั้งสิ้น จำแนกตามตำแหน่ง/อาชีพ และภาค

TABLE 1 NUMBER AND PERCENTAGE OF TOTAL NUMBER OF LABOUR DEMAND AND TOTAL NUMBER OF LABOUR SHORTAGE BY POSITION / OCCUPATION AND REGION

ตำแหน่ง / อาชีพ	จำนวนแรงงานที่ต้องการทั้งสิ้น		จำนวนแรงงานที่ขาดแคลนทั้งสิ้น		Position / occupation
	Total number of labour demand		Total number of labour shortage		
	จำนวน	ร้อยละ	จำนวน	ร้อยละ	
	Number	%	Number	%	
ทั่วราชอาณาจักร	306,148	100.0	181,827	100.0	Whole Kingdom
ผู้จัดการ ข้าราชการระดับอาวุโส และผู้บัญญัติกฎหมาย	1,812	0.6	1,221	0.7	Managers, senior officials and legislators
ผู้ประกอบการวิชาชีพด้านต่างๆ	23,519	7.7	16,140	8.9	Professionals
เจ้าหน้าที่เทคนิคและผู้ประกอบวิชาชีพที่เกี่ยวข้องกับด้านต่างๆ	23,866	7.8	13,774	7.6	Technicians and associate professionals
เสมียน	20,888	6.8	9,792	5.4	Clerical support workers
พนักงานบริการและผู้จำหน่ายสินค้า	56,873	18.6	32,823	18.0	Service and sales workers
ผู้ปฏิบัติงานที่มีฝีมือด้านการเกษตร ป่าไม้ และประมง	807	0.3	644	0.3	Skilled agricultural, forestry and fishery workers
ช่างฝีมือและผู้ปฏิบัติงานที่เกี่ยวข้อง	72,049	23.5	45,601	25.1	Craft and related trades workers
ผู้ควบคุมเครื่องจักรในโรงงานและเครื่องจักร และผู้ปฏิบัติงานด้านการประกอบ	61,984	20.2	36,215	19.9	Plant and machine operators, and assemblers
ผู้ประกอบอาชีพงานพื้นฐาน	44,349	14.5	25,616	14.1	Elementary occupations
กรุงเทพมหานคร	120,455	100.0	73,968	100.0	Bangkok
ผู้จัดการ ข้าราชการระดับอาวุโส และผู้บัญญัติกฎหมาย	863	0.7	403	0.6	Managers, senior officials and legislators
ผู้ประกอบการวิชาชีพด้านต่างๆ	17,829	14.8	12,666	17.1	Professionals
เจ้าหน้าที่เทคนิคและผู้ประกอบวิชาชีพที่เกี่ยวข้องกับด้านต่างๆ	14,850	12.3	8,085	10.9	Technicians and associate professionals
เสมียน	9,210	7.7	3,475	4.7	Clerical support workers
พนักงานบริการและผู้จำหน่ายสินค้า	21,569	17.9	13,962	18.9	Service and sales workers
ผู้ปฏิบัติงานที่มีฝีมือด้านการเกษตร ป่าไม้ และประมง	100	0.1	30	-	Skilled agricultural, forestry and fishery workers
ช่างฝีมือและผู้ปฏิบัติงานที่เกี่ยวข้อง	27,631	22.9	18,500	25.0	Craft and related trades workers
ผู้ควบคุมเครื่องจักรในโรงงานและเครื่องจักร และผู้ปฏิบัติงานด้านการประกอบ	18,954	15.7	11,611	15.7	Plant and machine operators, and assemblers
ผู้ประกอบอาชีพงานพื้นฐาน	9,449	7.9	5,236	7.1	Elementary occupations

ตาราง 1 จำนวนและร้อยละของแรงงานที่ต้องการและขาดแคลนทั้งสิ้น จำแนกตามตำแหน่ง/อาชีพ และภาค (ต่อ)

TABLE 1 NUMBER AND PERCENTAGE OF TOTAL NUMBER OF LABOUR DEMAND AND TOTAL NUMBER OF LABOUR SHORTAGE BY POSITION / OCCUPATION AND REGION (Cont'd)

ตำแหน่ง / อาชีพ	จำนวนแรงงานที่ต้องการทั้งสิ้น		จำนวนแรงงานที่ขาดแคลนทั้งสิ้น		Position / occupation
	Total number of labour demand		Total number of labour shortage		
	จำนวน	ร้อยละ	จำนวน	ร้อยละ	
	Number	%	Number	%	
ปริมณฑล	47,600	100.0	28,926	100.0	Vicinity
ผู้จัดการ ข้าราชการระดับอาวุโส และผู้บัญญัติกฎหมาย	193	0.4	167	0.6	Managers, senior officials and legislators
ผู้ประกอบวิชาชีพด้านต่างๆ	2,017	4.2	1,483	5.1	Professionals
เจ้าหน้าที่เทคนิคและผู้ประกอบวิชาชีพที่เกี่ยวข้องกับด้านต่างๆ	2,875	6.0	1,887	6.5	Technicians and associate professionals
เสมียน	3,753	7.9	2,449	8.5	Clerical support workers
พนักงานบริการและผู้จำหน่ายสินค้า	3,373	7.1	2,135	7.4	Service and sales workers
ช่างฝีมือและผู้ปฏิบัติงานที่เกี่ยวข้อง	14,207	29.9	7,828	27.1	Craft and related trades workers
ผู้ควบคุมเครื่องจักรในโรงงานและเครื่องจักร และผู้ปฏิบัติงานด้านการประกอบ	15,070	31.7	8,280	28.6	Plant and machine operators, and assemblers
ผู้ประกอบอาชีพงานพื้นฐาน	6,111	12.8	4,697	16.2	Elementary occupations
กลาง	48,707	100.0	25,814	100.0	Central
ผู้จัดการ ข้าราชการระดับอาวุโส และผู้บัญญัติกฎหมาย	137	0.3	117	0.4	Managers, senior officials and legislators
ผู้ประกอบวิชาชีพด้านต่างๆ	901	1.8	569	2.2	Professionals
เจ้าหน้าที่เทคนิคและผู้ประกอบวิชาชีพที่เกี่ยวข้องกับด้านต่างๆ	1,987	4.1	944	3.7	Technicians and associate professionals
เสมียน	3,057	6.3	1,005	3.9	Clerical support workers
พนักงานบริการและผู้จำหน่ายสินค้า	6,783	13.9	4,337	16.8	Service and sales workers
ผู้ปฏิบัติงานที่มีฝีมือด้านการเกษตร ป่าไม้ และประมง	229	0.5	226	0.9	Skilled agricultural, forestry and fishery workers
ช่างฝีมือและผู้ปฏิบัติงานที่เกี่ยวข้อง	11,647	23.9	6,652	25.8	Craft and related trades workers
ผู้ควบคุมเครื่องจักรในโรงงานและเครื่องจักร และผู้ปฏิบัติงานด้านการประกอบ	16,261	33.4	8,168	31.6	Plant and machine operators, and assemblers
ผู้ประกอบอาชีพงานพื้นฐาน	7,704	15.8	3,796	14.7	Elementary occupations

ตาราง 1 จำนวนและร้อยละของแรงงานที่ต้องการและขาดแคลนทั้งสิ้น จำแนกตามตำแหน่ง/อาชีพ และภาค (ต่อ)

TABLE 1 NUMBER AND PERCENTAGE OF TOTAL NUMBER OF LABOUR DEMAND AND TOTAL NUMBER OF LABOUR SHORTAGE BY POSITION / OCCUPATION AND REGION (Cont'd)

ตำแหน่ง / อาชีพ	จำนวนแรงงานที่ต้องการทั้งสิ้น		จำนวนแรงงานที่ขาดแคลนทั้งสิ้น		Position / occupation
	Total number of labour demand		Total number of labour shortage		
	จำนวน	ร้อยละ	จำนวน	ร้อยละ	
	Number	%	Number	%	
เหนือ	29,944	100.0	18,167	100.0	Northern
ผู้จัดการ ข้าราชการระดับอาวุโส และผู้บัญญัติกฎหมาย	157	0.5	106	0.6	Managers, senior officials and legislators
ผู้ประกอบการวิชาชีพด้านต่างๆ	1,234	4.1	356	2.0	Professionals
เจ้าหน้าที่เทคนิคและผู้ประกอบวิชาชีพที่เกี่ยวข้องกับด้านต่างๆ	1,005	3.4	709	3.9	Technicians and associate professionals
เสมียน	972	3.2	495	2.7	Clerical support workers
พนักงานบริการและผู้จำหน่ายสินค้า	7,147	23.9	3,706	20.4	Service and sales workers
ช่างฝีมือและผู้ปฏิบัติงานที่เกี่ยวข้อง	8,025	26.8	5,155	28.4	Craft and related trades workers
ผู้ควบคุมเครื่องจักรในโรงงานและเครื่องจักร และผู้ปฏิบัติงานด้านการประกอบ	4,843	16.2	3,452	19.0	Plant and machine operators, and assemblers
ผู้ประกอบการอาชีพงานพื้นฐาน	6,560	21.9	4,188	23.0	Elementary occupations
ตะวันออกเฉียงเหนือ	31,633	100.0	14,698	100.0	Northeastern
ผู้จัดการ ข้าราชการระดับอาวุโส และผู้บัญญัติกฎหมาย	91	0.3	91	0.6	Managers, senior officials and legislators
ผู้ประกอบการวิชาชีพด้านต่างๆ	707	2.2	463	3.1	Professionals
เจ้าหน้าที่เทคนิคและผู้ประกอบวิชาชีพที่เกี่ยวข้องกับด้านต่างๆ	1,107	3.5	654	4.4	Technicians and associate professionals
เสมียน	1,238	3.9	760	5.2	Clerical support workers
พนักงานบริการและผู้จำหน่ายสินค้า	11,300	35.7	3,374	23.0	Service and sales workers
ผู้ปฏิบัติงานที่มีฝีมือด้านการเกษตร ป่าไม้ และประมง	133	0.4	44	0.3	Skilled agricultural, forestry and fishery workers
ช่างฝีมือและผู้ปฏิบัติงานที่เกี่ยวข้อง	6,418	20.3	4,434	30.2	Craft and related trades workers
ผู้ควบคุมเครื่องจักรในโรงงานและเครื่องจักร และผู้ปฏิบัติงานด้านการประกอบ	5,018	15.9	3,388	23.1	Plant and machine operators, and assemblers
ผู้ประกอบการอาชีพงานพื้นฐาน	5,621	17.8	1,490	10.1	Elementary occupations

ตาราง 1 จำนวนและร้อยละของแรงงานที่ต้องการและขาดแคลนทั้งสิ้น จำแนกตามตำแหน่ง/อาชีพ และภาค (ต่อ)

TABLE 1 NUMBER AND PERCENTAGE OF TOTAL NUMBER OF LABOUR DEMAND AND TOTAL NUMBER OF LABOUR SHORTAGE BY POSITION / OCCUPATION AND REGION (Cont'd)

ตำแหน่ง / อาชีพ	จำนวนแรงงานที่ต้องการทั้งสิ้น		จำนวนแรงงานที่ขาดแคลนทั้งสิ้น		Position / occupation
	Total number of labour demand		Total number of labour shortage		
	จำนวน	ร้อยละ	จำนวน	ร้อยละ	
	Number	%	Number	%	
ใต้	27,809	100.0	20,254	100.0	Southern
ผู้จัดการ ข้าราชการระดับอาวุโส และผู้บัญญัติกฎหมาย	372	1.4	337	1.7	Managers, senior officials and legislators
ผู้ประกอบวิชาชีพด้านต่างๆ	831	3.0	603	3.0	Professionals
เจ้าหน้าที่เทคนิคและผู้ประกอบวิชาชีพที่เกี่ยวข้องกับด้านต่างๆ	2,041	7.3	1,495	7.4	Technicians and associate professionals
เสมียน	2,657	9.6	1,608	7.9	Clerical support workers
พนักงานบริการและผู้จำหน่ายสินค้า	6,700	24.1	5,309	26.2	Service and sales workers
ผู้ปฏิบัติงานที่มีฝีมือด้านการเกษตร ป่าไม้ และประมง	344	1.2	344	1.7	Skilled agricultural, forestry and fishery workers
ช่างฝีมือและผู้ปฏิบัติงานที่เกี่ยวข้อง	4,121	14.8	3,032	15.0	Craft and related trades workers
ผู้ควบคุมเครื่องจักรในโรงงานและเครื่องจักร และผู้ปฏิบัติงานด้านการประกอบ	1,839	6.6	1,316	6.5	Plant and machine operators, and assemblers
ผู้ประกอบอาชีพงานพื้นฐาน	8,903	32.0	6,209	30.6	Elementary occupations

หมายเหตุ : - มีข้อมูลจำนวนเล็กน้อย ต่ำกว่าร้อยละ 0.05

Note : Negligible amount less than 0.05 percent

ตาราง 2 จำนวนและร้อยละของแรงงานที่ต้องการ จำแนกตามเพศ ตำแหน่ง/อาชีพ และภาค

TABLE 2 NUMBER AND PERCENTAGE OF LABOUR DEMAND BY SEX, POSITION / OCCUPATION AND REGION

ตำแหน่ง / อาชีพ	เพศ / Sex								Position / occupation
	รวม		ชาย		หญิง		ไม่จำกัดเพศ		
	Total		Male		Female		Not specify		
	จำนวน	ร้อยละ	จำนวน	ร้อยละ	จำนวน	ร้อยละ	จำนวน	ร้อยละ	
	Number	%	Number	%	Number	%	Number	%	
ทั่วราชอาณาจักร	306,148	100.0	105,430	34.4	54,525	17.8	146,192	47.8	Whole Kingdom
ผู้จัดการ ข้าราชการระดับอาวุโส และผู้บัญญัติกฎหมาย	1,812	100.0	529	29.2	249	13.7	1,034	57.1	Managers, senior officials and legislators
ผู้ประกอบการวิชาชีพด้านต่างๆ	23,519	100.0	5,720	24.3	1,656	7.1	16,143	68.6	Professionals
เจ้าหน้าที่เทคนิคและผู้ประกอบวิชาชีพที่เกี่ยวข้องกับด้านต่างๆ	23,866	100.0	6,341	26.6	5,271	22.1	12,253	51.3	Technicians and associate professionals
เสมียน	20,888	100.0	3,687	17.7	6,484	31.0	10,717	51.3	Clerical support workers
พนักงานบริการและผู้จำหน่ายสินค้า	56,873	100.0	9,642	17.0	15,716	27.6	31,515	55.4	Service and sales workers
ผู้ปฏิบัติงานที่มีฝีมือด้านการเกษตร ป่าไม้ และประมง	807	100.0	403	50.0	-	-	404	50.0	Skilled agricultural, forestry and fishery workers
ช่างฝีมือและผู้ปฏิบัติงานที่เกี่ยวข้อง	72,049	100.0	46,662	64.8	5,333	7.4	20,054	27.8	Craft and related trades workers
ผู้ควบคุมเครื่องจักรในโรงงานและเครื่องจักร และผู้ปฏิบัติงานด้านการประกอบ	61,984	100.0	18,950	30.6	10,114	16.3	32,920	53.1	Plant and machine operators, and assemblers
ผู้ประกอบอาชีพงานพื้นฐาน	44,349	100.0	13,496	30.4	9,702	21.9	21,152	47.7	Elementary occupations
กรุงเทพมหานคร	120,455	100.0	40,061	33.3	18,253	15.1	62,140	51.6	Bangkok
ผู้จัดการ ข้าราชการระดับอาวุโส และผู้บัญญัติกฎหมาย	863	100.0	361	41.9	194	22.4	308	35.7	Managers, senior officials and legislators
ผู้ประกอบการวิชาชีพด้านต่างๆ	17,829	100.0	3,759	21.1	656	3.7	13,415	75.2	Professionals
เจ้าหน้าที่เทคนิคและผู้ประกอบวิชาชีพที่เกี่ยวข้องกับด้านต่างๆ	14,850	100.0	3,554	23.9	3,366	22.7	7,930	53.4	Technicians and associate professionals
เสมียน	9,210	100.0	905	9.8	2,989	32.5	5,316	57.7	Clerical support workers
พนักงานบริการและผู้จำหน่ายสินค้า	21,569	100.0	5,219	24.1	4,116	19.1	12,234	56.7	Service and sales workers
ผู้ปฏิบัติงานที่มีฝีมือด้านการเกษตร ป่าไม้ และประมง	100	100.0	-	-	-	-	100	100.0	Skilled agricultural, forestry and fishery workers
ช่างฝีมือและผู้ปฏิบัติงานที่เกี่ยวข้อง	27,631	100.0	18,811	68.1	1,640	5.9	7,180	26.0	Craft and related trades workers
ผู้ควบคุมเครื่องจักรในโรงงานและเครื่องจักร และผู้ปฏิบัติงานด้านการประกอบ	18,954	100.0	4,559	24.1	2,780	14.7	11,614	61.3	Plant and machine operators, and assemblers
ผู้ประกอบอาชีพงานพื้นฐาน	9,449	100.0	2,893	30.6	2,512	26.6	4,044	42.8	Elementary occupations

ตาราง 2 จำนวนและร้อยละของแรงงานที่ต้องการ จำแนกตามเพศ ตำแหน่ง/อาชีพ และภาค (ต่อ)

TABLE 2 NUMBER AND PERCENTAGE OF LABOUR DEMAND BY SEX, POSITION / OCCUPATION AND REGION (Cont'd)

ตำแหน่ง / อาชีพ	เพศ / Sex								Position / occupation
	รวม		ชาย		หญิง		ไม่จำกัดเพศ		
	Total		Male		Female		Not specify		
	จำนวน	ร้อยละ	จำนวน	ร้อยละ	จำนวน	ร้อยละ	จำนวน	ร้อยละ	
	Number	%	Number	%	Number	%	Number	%	
ปริมณฑล	47,600	100.0	21,840	45.9	5,922	12.4	19,838	41.7	Vicinity
ผู้จัดการ ข้าราชการระดับอาวุโส และผู้บัญญัติกฎหมาย	193	100.0	16	8.2	2	1.1	175	90.7	Managers, senior officials and legislators
ผู้ประกอบการวิชาชีพด้านต่างๆ	2,017	100.0	938	46.5	360	17.9	719	35.6	Professionals
เจ้าหน้าที่เทคนิคและผู้ประกอบวิชาชีพที่เกี่ยวข้องกับด้านต่างๆ	2,875	100.0	899	31.3	367	12.7	1,609	56.0	Technicians and associate professionals
เสมียน	3,753	100.0	1,166	31.1	957	25.5	1,630	43.4	Clerical support workers
พนักงานบริการและผู้จำหน่ายสินค้า	3,373	100.0	293	8.7	866	25.7	2,215	65.6	Service and sales workers
ช่างฝีมือและผู้ปฏิบัติงานที่เกี่ยวข้อง	14,207	100.0	10,828	76.2	466	3.3	2,913	20.5	Craft and related trades workers
ผู้ควบคุมเครื่องจักรในโรงงานและเครื่องจักร และผู้ปฏิบัติงานด้านการประกอบ	15,070	100.0	6,093	40.4	2,546	16.9	6,431	42.7	Plant and machine operators, and assemblers
ผู้ประกอบอาชีพงานพื้นฐาน	6,111	100.0	1,607	26.3	357	5.8	4,147	67.9	Elementary occupations
กลาง	48,707	100.0	15,805	32.5	9,890	20.3	23,013	47.2	Central
ผู้จัดการ ข้าราชการระดับอาวุโส และผู้บัญญัติกฎหมาย	137	100.0	34	24.8	-	-	103	75.2	Managers, senior officials and legislators
ผู้ประกอบการวิชาชีพด้านต่างๆ	901	100.0	442	49.0	142	15.7	318	35.3	Professionals
เจ้าหน้าที่เทคนิคและผู้ประกอบวิชาชีพที่เกี่ยวข้องกับด้านต่างๆ	1,987	100.0	964	48.5	260	13.1	763	38.4	Technicians and associate professionals
เสมียน	3,057	100.0	1,046	34.2	748	24.5	1,262	41.3	Clerical support workers
พนักงานบริการและผู้จำหน่ายสินค้า	6,783	100.0	374	5.5	3,546	52.3	2,864	42.2	Service and sales workers
ผู้ปฏิบัติงานที่มีฝีมือด้านการเกษตร ป่าไม้ และประมง	229	100.0	23	10.0	-	-	206	90.0	Skilled agricultural, forestry and fishery workers
ช่างฝีมือและผู้ปฏิบัติงานที่เกี่ยวข้อง	11,647	100.0	7,404	63.6	291	2.5	3,952	33.9	Craft and related trades workers
ผู้ควบคุมเครื่องจักรในโรงงานและเครื่องจักร และผู้ปฏิบัติงานด้านการประกอบ	16,261	100.0	3,326	20.4	2,091	12.9	10,843	66.7	Plant and machine operators, and assemblers
ผู้ประกอบอาชีพงานพื้นฐาน	7,704	100.0	2,192	28.4	2,812	36.5	2,701	35.1	Elementary occupations

ตาราง 2 จำนวนและร้อยละของแรงงานที่ต้องการ จำแนกตามเพศ ตำแหน่ง/อาชีพ และภาค (ต่อ)

TABLE 2 NUMBER AND PERCENTAGE OF LABOUR DEMAND BY SEX, POSITION / OCCUPATION AND REGION (Cont'd)

ตำแหน่ง / อาชีพ	เพศ / Sex								Position / occupation
	รวม		ชาย		หญิง		ไม่จำกัดเพศ		
	Total		Male		Female		Not specify		
	จำนวน	ร้อยละ	จำนวน	ร้อยละ	จำนวน	ร้อยละ	จำนวน	ร้อยละ	
	Number	%	Number	%	Number	%	Number	%	
เหนือ	29,944	100.0	9,072	30.3	7,812	26.1	13,060	43.6	Northern
ผู้จัดการ ข้าราชการระดับอาวุโส และผู้บัญญัติกฎหมาย	157	100.0	34	21.7	37	23.5	86	54.8	Managers, senior officials and legislators
ผู้ประกอบวิชาชีพด้านต่างๆ	1,234	100.0	210	17.0	65	5.2	960	77.8	Professionals
เจ้าหน้าที่เทคนิคและผู้ประกอบวิชาชีพที่เกี่ยวข้องกับด้านต่างๆ	1,005	100.0	237	23.6	296	29.4	472	47.0	Technicians and associate professionals
เสมียน	972	100.0	143	14.7	296	30.5	533	54.8	Clerical support workers
พนักงานบริการและผู้จำหน่ายสินค้า	7,147	100.0	672	9.4	3,062	42.8	3,414	47.8	Service and sales workers
ช่างฝีมือและผู้ปฏิบัติงานที่เกี่ยวข้อง	8,025	100.0	4,006	49.9	1,234	15.4	2,785	34.7	Craft and related trades workers
ผู้ควบคุมเครื่องจักรในโรงงานและเครื่องจักร และผู้ปฏิบัติงานด้านการประกอบ	4,843	100.0	973	20.1	2,050	42.3	1,821	37.6	Plant and machine operators, and assemblers
ผู้ประกอบอาชีพงานพื้นฐาน	6,560	100.0	2,798	42.6	774	11.8	2,988	45.6	Elementary occupations
ตะวันออกเฉียงเหนือ	31,633	100.0	9,473	29.9	5,204	16.5	16,957	53.6	Northeastern
ผู้จัดการ ข้าราชการระดับอาวุโส และผู้บัญญัติกฎหมาย	91	100.0	31	34.2	17	18.4	43	47.4	Managers, senior officials and legislators
ผู้ประกอบวิชาชีพด้านต่างๆ	707	100.0	180	25.5	265	37.5	261	37.0	Professionals
เจ้าหน้าที่เทคนิคและผู้ประกอบวิชาชีพที่เกี่ยวข้องกับด้านต่างๆ	1,107	100.0	218	19.7	207	18.7	681	61.6	Technicians and associate professionals
เสมียน	1,238	100.0	149	12.0	701	56.6	388	31.4	Clerical support workers
พนักงานบริการและผู้จำหน่ายสินค้า	11,300	100.0	1,781	15.8	1,893	16.7	7,625	67.5	Service and sales workers
ผู้ปฏิบัติงานที่มีฝีมือด้านการเกษตร ป่าไม้ และประมง	133	100.0	93	70.0	-	-	40	30.0	Skilled agricultural, forestry and fishery workers
ช่างฝีมือและผู้ปฏิบัติงานที่เกี่ยวข้อง	6,418	100.0	2,822	44.0	1,071	16.7	2,525	39.3	Craft and related trades workers
ผู้ควบคุมเครื่องจักรในโรงงานและเครื่องจักร และผู้ปฏิบัติงานด้านการประกอบ	5,018	100.0	3,235	64.5	472	9.4	1,310	26.1	Plant and machine operators, and assemblers
ผู้ประกอบอาชีพงานพื้นฐาน	5,621	100.0	963	17.1	576	10.3	4,082	72.6	Elementary occupations

ตาราง 2 จำนวนและร้อยละของแรงงานที่ต้องการ จำแนกตามเพศ ตำแหน่ง/อาชีพ และภาค (ต่อ)

TABLE 2 NUMBER AND PERCENTAGE OF LABOUR DEMAND BY SEX, POSITION / OCCUPATION AND REGION (Cont'd)

ตำแหน่ง / อาชีพ	เพศ / Sex								Position / occupation
	รวม		ชาย		หญิง		ไม่จำกัดเพศ		
	Total		Male		Female		Not specify		
	จำนวน	ร้อยละ	จำนวน	ร้อยละ	จำนวน	ร้อยละ	จำนวน	ร้อยละ	
	Number	%	Number	%	Number	%	Number	%	
ใต้	27,809	100.0	9,180	33.0	7,444	26.8	11,184	40.2	Southern
ผู้จัดการ ข้าราชการระดับอาวุโส และผู้บัญญัติกฎหมาย	372	100.0	52	14.1	-	-	319	85.9	Managers, senior officials and legislators
ผู้ประกอบการวิชาชีพด้านต่างๆ	831	100.0	192	23.0	169	20.3	471	56.7	Professionals
เจ้าหน้าที่เทคนิคและผู้ประกอบวิชาชีพที่เกี่ยวข้องกับด้านต่างๆ	2,041	100.0	468	22.9	775	38.0	798	39.1	Technicians and associate professionals
เสมียน	2,657	100.0	278	10.5	792	29.8	1,588	59.7	Clerical support workers
พนักงานบริการและผู้จำหน่ายสินค้า	6,700	100.0	1,304	19.5	2,232	33.3	3,163	47.2	Service and sales workers
ผู้ปฏิบัติงานที่มีฝีมือด้านการเกษตร ป่าไม้ และประมง	344	100.0	287	83.3	-	-	58	16.7	Skilled agricultural, forestry and fishery workers
ช่างฝีมือและผู้ปฏิบัติงานที่เกี่ยวข้อง	4,121	100.0	2,791	67.7	632	15.3	698	17.0	Craft and related trades workers
ผู้ควบคุมเครื่องจักรในโรงงานและเครื่องจักร และผู้ปฏิบัติงานด้านการประกอบ	1,839	100.0	764	41.5	174	9.5	900	49.0	Plant and machine operators, and assemblers
ผู้ประกอบการอาชีพงานพื้นฐาน	8,903	100.0	3,044	34.2	2,671	30.0	3,189	35.8	Elementary occupations

หมายเหตุ : - มีข้อมูลจำนวนเล็กน้อย ต่ำกว่าร้อยละ 0.05

Note : Negligible amount less than 0.05 percent

ตาราง 3 จำนวนและร้อยละของแรงงานที่ต้องการ จำแนกตามระดับการศึกษา ตำแหน่ง/อาชีพ และภาค

TABLE 3 NUMBER AND PERCENTAGE OF LABOUR DEMAND BY LEVEL OF EDUCATION, POSITION / OCCUPATION AND REGION

ตำแหน่ง / อาชีพ	ระดับการศึกษา / Level of Education														Position / occupation
	รวม		มัธยมศึกษา		มัธยมศึกษา		ปวส / อนุปริญญา		ปริญญาตรี		ไม่จำกััดวุฒิ		การศึกษาอื่น ๆ		
	Total		ตอนต้น หรือต่ำกว่า		ตอนปลาย ปวช		Post-secondary,		หรือสูงกว่า		Not specify		Others		
			Lower secondary		Upper secondary,		Higher vocational		Bachelor degree						
		or lower		Vocational				or higher							
	จำนวน	ร้อยละ	จำนวน	ร้อยละ	จำนวน	ร้อยละ	จำนวน	ร้อยละ	จำนวน	ร้อยละ	จำนวน	ร้อยละ	จำนวน	ร้อยละ	
	Number	%	Number	%	Number	%	Number	%	Number	%	Number	%	Number	%	
ทั่วราชอาณาจักร	306,148	100.0	99,700	32.6	57,218	18.7	26,059	8.5	45,614	14.9	75,095	24.5	2,462	0.8	Whole Kingdom
ผู้จัดการ ข้าราชการระดับอาวุโส และผู้บัญญัติกฎหมาย	1,812	100.0	37	2.0	107	5.9	59	3.2	1,385	76.5	224	12.4	-	-	Managers, senior officials and legislators
ผู้ประกอบการวิชาชีพด้านต่างๆ	23,519	100.0	226	0.9	374	1.6	678	2.9	21,816	92.8	425	1.8	-	-	Professionals
เจ้าหน้าที่เทคนิคและผู้ประกอบวิชาชีพที่เกี่ยวข้องกับด้านต่างๆ	23,866	100.0	2,061	8.6	3,510	14.7	4,729	19.8	11,845	49.7	1,645	6.9	76	0.3	Technicians and associate professionals
เสมียน	20,888	100.0	3,076	14.7	5,144	24.6	6,649	31.8	4,518	21.7	1,500	7.2	-	-	Clerical support workers
พนักงานบริการและผู้จำหน่ายสินค้า	56,873	100.0	19,115	33.6	12,387	21.8	4,367	7.7	4,914	8.6	16,040	28.2	50	0.1	Service and sales workers
ผู้ปฏิบัติงานที่มีฝีมือด้านการเกษตร ป่าไม้ และประมง	807	100.0	341	42.3	95	11.8	56	6.9	-	-	315	39.0	-	-	workers
ช่างฝีมือและผู้ปฏิบัติงานที่เกี่ยวข้อง	72,049	100.0	20,851	29.0	21,131	29.3	7,629	10.6	995	1.4	19,980	27.7	1,463	2.0	Craft and related trades workers
ผู้ควบคุมเครื่องจักรในโรงงานและเครื่องจักร และผู้ปฏิบัติงานด้านการประกอบ	61,984	100.0	37,288	60.1	9,548	15.4	1,500	2.4	46	0.1	13,488	21.8	114	0.2	Plant and machine operators, and assemblers
ผู้ประกอบอาชีพงานพื้นฐาน	44,349	100.0	16,705	37.7	4,921	11.1	390	0.9	96	0.2	21,478	48.4	759	1.7	Elementary occupations
กรุงเทพมหานคร	120,455	100.0	30,257	25.1	23,516	19.5	11,651	9.7	30,545	25.4	24,246	20.1	240	0.2	Bangkok
ผู้จัดการ ข้าราชการระดับอาวุโส และผู้บัญญัติกฎหมาย	863	100.0	-	-	96	11.1	5	0.6	754	87.4	8	0.9	-	-	Managers, senior officials and legislators
ผู้ประกอบการวิชาชีพด้านต่างๆ	17,829	100.0	-	-	239	1.3	349	2.0	17,159	96.2	82	0.5	-	-	Professionals
เจ้าหน้าที่เทคนิคและผู้ประกอบวิชาชีพที่เกี่ยวข้องกับด้านต่างๆ	14,850	100.0	208	1.4	1,856	12.5	3,015	20.3	8,616	58.0	1,079	7.3	76	0.5	Technicians and associate professionals
เสมียน	9,210	100.0	472	5.1	2,391	26.0	3,782	41.0	2,352	25.6	214	2.3	-	-	Clerical support workers
พนักงานบริการและผู้จำหน่ายสินค้า	21,569	100.0	8,199	38.0	5,691	26.4	1,221	5.7	1,334	6.2	5,074	23.5	50	0.2	Service and sales workers
ผู้ปฏิบัติงานที่มีฝีมือด้านการเกษตร ป่าไม้ และประมง	100	100.0	30	30.1	4	3.6	-	-	-	-	66	66.3	-	-	workers
ช่างฝีมือและผู้ปฏิบัติงานที่เกี่ยวข้อง	27,631	100.0	7,897	28.6	9,001	32.6	2,891	10.4	277	1.0	7,563	27.4	-	-	Craft and related trades workers
ผู้ควบคุมเครื่องจักรในโรงงานและเครื่องจักร และผู้ปฏิบัติงานด้านการประกอบ	18,954	100.0	8,882	46.9	3,779	19.9	179	1.0	5	-	5,995	31.6	114	0.6	Plant and machine operators, and assemblers
ผู้ประกอบอาชีพงานพื้นฐาน	9,449	100.0	4,569	48.3	459	4.9	209	2.2	47	0.5	4,165	44.1	-	-	Elementary occupations

ตาราง 3 จำนวนและร้อยละของแรงงานที่ต้องการ จำแนกตามระดับการศึกษา ตำแหน่ง/อาชีพ และภาค (ต่อ)

TABLE 3 NUMBER AND PERCENTAGE OF LABOUR DEMAND BY LEVEL OF EDUCATION, POSITION / OCCUPATION AND REGION (Cont'd)

ตำแหน่ง / อาชีพ	ระดับการศึกษา / Level of Education														Position / occupation
	รวม		มัธยมศึกษา		มัธยมศึกษา		ปวส / อนุปริญญา		ปริญญาตรี		ไม่จำกัดวุฒิ		การศึกษาอื่น ๆ		
	Total	จำนวน	ร้อยละ	ตอนต้น หรือต่ำกว่า	ตอนปลาย	ปวช	Post-secondary,	หรือสูงกว่า	Bachelor degree	Not specify	Others	จำนวน	ร้อยละ		
	จำนวน	ร้อยละ	จำนวน	ร้อยละ	จำนวน	ร้อยละ	จำนวน	ร้อยละ	จำนวน	ร้อยละ	จำนวน	ร้อยละ	จำนวน	ร้อยละ	
ปริมณฑล	47,600	100.0	19,241	40.4	7,209	15.1	3,416	7.2	5,802	12.2	11,931	25.1	2	-	Vicinity
ผู้จัดการ ข้าราชการระดับอาวุโส และผู้บัญญัติกฎหมาย	193	100.0	-	-	-	-	2	1.2	191	98.8	-	-	-	-	Managers, senior officials and legislators
ผู้ประกอบการวิชาชีพด้านต่างๆ	2,017	100.0	33	1.7	26	1.3	164	8.1	1,789	88.7	5	0.2	-	-	Professionals
เจ้าหน้าที่เทคนิคและผู้ประกอบวิชาชีพที่เกี่ยวข้องกับด้านต่างๆ	2,875	100.0	862	30.0	469	16.3	401	13.9	1,144	39.8	-	-	-	-	Technicians and associate professionals
เสมียน	3,753	100.0	580	15.4	1,200	32.0	1,144	30.5	743	19.8	87	2.3	-	-	Clerical support workers
พนักงานบริการและผู้จำหน่ายสินค้า	3,373	100.0	406	12.0	525	15.6	360	10.7	1,634	48.4	449	13.3	-	-	Service and sales workers
ช่างฝีมือและผู้ปฏิบัติงานที่เกี่ยวข้อง	14,207	100.0	5,090	35.8	3,682	25.9	1,189	8.4	302	2.1	3,943	27.8	-	-	Craft and related trades workers
ผู้ควบคุมเครื่องจักรในโรงงานและเครื่องจักร และผู้ปฏิบัติงานด้านการประกอบ	15,070	100.0	10,803	71.7	1,227	8.2	155	1.0	-	-	2,884	19.1	-	-	Plant and machine operators, and assemblers
ผู้ประกอบอาชีพงานพื้นฐาน	6,111	100.0	1,467	24.0	80	1.3	-	-	-	-	4,562	74.7	2	-	Elementary occupations
กลาง	48,707	100.0	21,567	44.3	9,184	18.8	3,291	6.7	2,323	4.8	11,623	23.9	719	1.5	Central
ผู้จัดการ ข้าราชการระดับอาวุโส และผู้บัญญัติกฎหมาย	137	100.0	-	-	-	-	19	13.8	117	85.4	1	0.8	-	-	Managers, senior officials and legislators
ผู้ประกอบการวิชาชีพด้านต่างๆ	901	100.0	15	1.7	11	1.2	18	2.0	797	88.5	60	6.6	-	-	Professionals
เจ้าหน้าที่เทคนิคและผู้ประกอบวิชาชีพที่เกี่ยวข้องกับด้านต่างๆ	1,987	100.0	78	3.9	559	28.1	405	20.4	918	46.2	28	1.4	-	-	Technicians and associate professionals
เสมียน	3,057	100.0	919	30.1	525	17.2	594	19.4	333	10.9	685	22.4	-	-	Clerical support workers
พนักงานบริการและผู้จำหน่ายสินค้า	6,783	100.0	3,243	47.8	484	7.1	377	5.6	106	1.6	2,573	37.9	-	-	Service and sales workers
ผู้ปฏิบัติงานที่มีฝีมือด้านการเกษตร ป่าไม้ และประมง	229	100.0	20	8.7	2	0.7	2	0.7	-	-	206	89.9	-	-	workers
ช่างฝีมือและผู้ปฏิบัติงานที่เกี่ยวข้อง	11,647	100.0	3,579	30.7	3,193	27.4	802	6.9	44	0.4	4,029	34.6	-	-	Craft and related trades workers
ผู้ควบคุมเครื่องจักรในโรงงานและเครื่องจักร และผู้ปฏิบัติงานด้านการประกอบ	16,261	100.0	9,685	59.6	3,739	23.0	1,074	6.6	8	-	1,756	10.8	-	-	Plant and machine operators, and assemblers
ผู้ประกอบอาชีพงานพื้นฐาน	7,704	100.0	4,028	52.3	671	8.7	2	-	-	-	2,285	29.7	719	9.3	Elementary occupations

ตาราง 3 จำนวนและร้อยละของแรงงานที่ต้องการ จำแนกตามระดับการศึกษา ตำแหน่ง/อาชีพ และภาค (ต่อ)

TABLE 3 NUMBER AND PERCENTAGE OF LABOUR DEMAND BY LEVEL OF EDUCATION, POSITION / OCCUPATION AND REGION (Cont'd)

ตำแหน่ง / อาชีพ	ระดับการศึกษา / Level of Education														Position / occupation
	รวม		มัธยมศึกษา		มัธยมศึกษา		ปวส / อนุปริญญา		ปริญญาตรี		ไม่จำกัวุฒิ		การศึกษาอื่น ๆ		
	Total		ตอนต้น หรือต่ำกว่า		ตอนปลาย ปวช		Post-secondary,		หรือสูงกว่า		Not specify		Others		
			Lower secondary		Upper secondary,		Higher vocational		Bachelor degree						
		or lower		Vocational				or higher							
	จำนวน	ร้อยละ	จำนวน	ร้อยละ	จำนวน	ร้อยละ	จำนวน	ร้อยละ	จำนวน	ร้อยละ	จำนวน	ร้อยละ	จำนวน	ร้อยละ	
	Number	%	Number	%	Number	%	Number	%	Number	%	Number	%	Number	%	
เหนือ	29,944	100.0	9,011	30.1	6,736	22.5	3,032	10.1	2,866	9.6	8,299	27.7	-	-	Northern
ผู้จัดการ ข้าราชการระดับอาวุโส และผู้บัญญัติกฎหมาย	157	100.0	37	23.5	-	-	14	8.7	106	67.8	-	-	-	-	Managers, senior officials and legislators
ผู้ประกอบการวิชาชีพด้านต่างๆ	1,234	100.0	16	1.3	23	1.9	32	2.6	1,122	90.9	41	3.3	-	-	Professionals
เจ้าหน้าที่เทคนิคและผู้ประกอบวิชาชีพที่เกี่ยวข้องกับด้านต่างๆ	1,005	100.0	178	17.7	94	9.4	516	51.3	217	21.6	-	-	-	-	Technicians and associate professionals
เสมียน	972	100.0	258	26.5	288	29.6	205	21.1	206	21.2	15	1.6	-	-	Clerical support workers
พนักงานบริการและผู้จำหน่ายสินค้า	7,147	100.0	1,447	20.3	2,548	35.6	715	10.0	1,044	14.6	1,393	19.5	-	-	Service and sales workers
ช่างฝีมือและผู้ปฏิบัติงานที่เกี่ยวข้อง	8,025	100.0	1,763	22.0	1,882	23.4	1,529	19.0	167	2.1	2,685	33.5	-	-	Craft and related trades workers
ผู้ควบคุมเครื่องจักรในโรงงานและเครื่องจักร และผู้ปฏิบัติงานด้านการประกอบ	4,843	100.0	3,441	71.0	568	11.7	18	0.4	-	-	816	16.9	-	-	Plant and machine operators, and assemblers
ผู้ประกอบอาชีพงานพื้นฐาน	6,560	100.0	1,872	28.5	1,332	20.3	3	-	4	0.1	3,350	51.1	-	-	Elementary occupations
ตะวันออกเฉียงเหนือ	31,633	100.0	10,910	34.5	4,614	14.6	1,582	5.0	1,589	5.0	11,483	36.3	1,455	4.6	Northeastern
ผู้จัดการ ข้าราชการระดับอาวุโส และผู้บัญญัติกฎหมาย	91	100.0	-	-	11	12.1	4	4.4	76	83.5	-	-	-	-	Managers, senior officials and legislators
ผู้ประกอบการวิชาชีพด้านต่างๆ	707	100.0	36	5.1	42	5.9	44	6.2	444	62.7	142	20.1	-	-	Professionals
เจ้าหน้าที่เทคนิคและผู้ประกอบวิชาชีพที่เกี่ยวข้องกับด้านต่างๆ	1,107	100.0	311	28.1	161	14.5	269	24.3	298	26.9	69	6.2	-	-	Technicians and associate professionals
เสมียน	1,238	100.0	412	33.3	339	27.4	259	20.9	228	18.4	-	-	-	-	Clerical support workers
พนักงานบริการและผู้จำหน่ายสินค้า	11,300	100.0	3,965	35.1	787	6.9	437	3.9	418	3.7	5,693	50.4	-	-	Service and sales workers
ผู้ปฏิบัติงานที่มีฝีมือด้านการเกษตร ป่าไม้ และประมง	133	100.0	40	30.0	90	67.3	4	2.7	-	-	-	-	-	-	workers
ช่างฝีมือและผู้ปฏิบัติงานที่เกี่ยวข้อง	6,418	100.0	2,053	32.0	1,438	22.4	519	8.1	65	1.0	889	13.8	1,455	22.7	Craft and related trades workers
ผู้ควบคุมเครื่องจักรในโรงงานและเครื่องจักร และผู้ปฏิบัติงานด้านการประกอบ	5,018	100.0	3,107	62.0	202	4.0	42	0.8	14	0.3	1,652	32.9	-	-	Plant and machine operators, and assemblers
ผู้ประกอบอาชีพงานพื้นฐาน	5,621	100.0	987	17.6	1,545	27.5	6	0.1	45	0.8	3,039	54.0	-	-	Elementary occupations

ตาราง 3 จำนวนและร้อยละของแรงงานที่ต้องการ จำแนกตามระดับการศึกษา ตำแหน่ง/อาชีพ และภาค (ต่อ)

TABLE 3 NUMBER AND PERCENTAGE OF LABOUR DEMAND BY LEVEL OF EDUCATION, POSITION / OCCUPATION AND REGION (Cont'd)

ตำแหน่ง / อาชีพ	ระดับการศึกษา / Level of Education														Position / occupation
	รวม		มัธยมศึกษา		มัธยมศึกษา		ปวส / อนุปริญญา		ปริญญาตรี		ไม่จำกัวุฒิ		การศึกษาอื่น ๆ		
	Total		ตอนต้น หรือต่ำกว่า		ตอนปลาย ปวช		Post-secondary,		หรือสูงกว่า		Not specify		Others		
			Lower secondary		Upper secondary,		Higher vocational		Bachelor degree						
		or lower		Vocational				or higher							
	จำนวน	ร้อยละ	จำนวน	ร้อยละ	จำนวน	ร้อยละ	จำนวน	ร้อยละ	จำนวน	ร้อยละ	จำนวน	ร้อยละ	จำนวน	ร้อยละ	
	Number	%	Number	%	Number	%	Number	%	Number	%	Number	%	Number	%	
ใต้	27,809	100.0	8,713	31.4	5,959	21.4	3,088	11.1	2,489	8.9	7,513	27.0	47	0.2	Southern
ผู้จัดการ ข้าราชการระดับอาวุโส และผู้บัญญัติกฎหมาย	372	100.0	-	-	-	-	15	4.2	141	37.9	215	57.9	-	-	Managers, senior officials and legislators
ผู้ประกอบการวิชาชีพด้านต่างๆ	831	100.0	125	15.1	33	4.0	72	8.7	505	60.8	95	11.4	-	-	Professionals
เจ้าหน้าที่เทคนิคและผู้ประกอบวิชาชีพที่เกี่ยวข้องกับด้านต่างๆ	2,041	100.0	424	20.8	372	18.2	124	6.1	652	31.9	469	23.0	-	-	Technicians and associate professionals
เสมียน	2,657	100.0	435	16.3	401	15.1	667	25.1	656	24.7	499	18.8	-	-	Clerical support workers
พนักงานบริการและผู้จำหน่ายสินค้า	6,700	100.0	1,855	27.7	2,352	35.1	1,258	18.8	379	5.6	857	12.8	-	-	Service and sales workers
ผู้ปฏิบัติงานที่มีฝีมือด้านการเกษตร ป่าไม้ และประมง	344	100.0	251	72.7	-	-	51	14.8	-	-	43	12.5	-	-	workers
ช่างฝีมือและผู้ปฏิบัติงานที่เกี่ยวข้อง	4,121	100.0	470	11.4	1,934	46.9	699	17.0	139	3.4	871	21.1	9	0.2	Craft and related trades workers
ผู้ควบคุมเครื่องจักรในโรงงานและเครื่องจักร และผู้ปฏิบัติงานด้านการประกอบ	1,839	100.0	1,370	74.5	33	1.8	32	1.7	18	1.0	386	21.0	-	-	Plant and machine operators, and assemblers
ผู้ประกอบอาชีพงานพื้นฐาน	8,903	100.0	3,783	42.5	834	9.4	171	1.9	-	-	4,077	45.8	38	0.4	Elementary occupations

หมายเหตุ : - มีข้อมูลจำนวนเล็กน้อย ต่ำกว่าร้อยละ 0.05

Note : Negligible amount less than 0.05 percent

ตาราง 4 จำนวนและร้อยละของแรงงานที่ต้องการ จำแนกตามอายุ ตำแหน่ง/อาชีพ และภาค

TABLE 4 NUMBER AND PERCENTAGE OF LABOUR DEMAND BY AGE, POSITION / OCCUPATION AND REGION

ตำแหน่ง / อาชีพ	อายุ (ปี) / Age (years)												Position / occupation
	รวม		< 25		25 - 34		35 - 44		45 - 54		≥ 55		
	จำนวน	ร้อยละ	จำนวน	ร้อยละ	จำนวน	ร้อยละ	จำนวน	ร้อยละ	จำนวน	ร้อยละ	จำนวน	ร้อยละ	
	Number	%	Number	%	Number	%	Number	%	Number	%	Number	%	
ทั่วราชอาณาจักร	306,148	100.0	103,988	34.0	175,130	57.2	23,881	7.8	1,142	0.4	2,006	0.6	Whole Kingdom
ผู้จัดการ ข้าราชการระดับอาวุโส และผู้บัญญัติกฎหมาย	1,812	100.0	171	9.5	1,035	57.1	604	33.3	-	-	2	0.1	Managers, senior officials and legislators
ผู้ประกอบการวิชาชีพด้านต่างๆ	23,519	100.0	5,927	25.2	16,270	69.2	1,178	5.0	25	0.1	119	0.5	Professionals
เจ้าหน้าที่เทคนิคและผู้ประกอบวิชาชีพที่เกี่ยวข้องกับด้านต่างๆ	23,866	100.0	6,009	25.2	16,633	69.7	1,158	4.8	28	0.1	37	0.2	Technicians and associate professionals
เสมียน	20,888	100.0	7,194	34.4	13,506	64.7	173	0.8	15	0.1	-	-	Clerical support workers
พนักงานบริการและผู้จำหน่ายสินค้า	56,873	100.0	24,509	43.1	27,808	48.9	3,817	6.7	672	1.2	68	0.1	Service and sales workers
ผู้ปฏิบัติงานที่มีฝีมือด้านการเกษตร ป่าไม้ และประมง	807	100.0	207	25.6	560	69.4	40	5.0	-	-	-	-	workers
ช่างฝีมือและผู้ปฏิบัติงานที่เกี่ยวข้อง	72,049	100.0	20,987	29.1	43,659	60.6	6,693	9.3	47	0.1	663	0.9	Craft and related trades workers
ผู้ควบคุมเครื่องจักรในโรงงานและเครื่องจักร และผู้ปฏิบัติงานด้านการประกอบ	61,984	100.0	24,012	38.7	31,747	51.2	5,627	9.1	243	0.4	355	0.6	Plant and machine operators, and assemblers
ผู้ประกอบอาชีพงานพื้นฐาน	44,349	100.0	14,971	33.8	23,913	53.9	4,591	10.3	113	0.3	761	1.7	Elementary occupations
กรุงเทพมหานคร	120,455	100.0	38,572	32.0	71,219	59.1	9,888	8.2	219	0.2	556	0.5	Bangkok
ผู้จัดการ ข้าราชการระดับอาวุโส และผู้บัญญัติกฎหมาย	863	100.0	48	5.6	440	51.0	375	43.4	-	-	-	-	Managers, senior officials and legislators
ผู้ประกอบการวิชาชีพด้านต่างๆ	17,829	100.0	4,733	26.6	12,024	67.4	1,048	5.9	23	0.1	-	-	Professionals
เจ้าหน้าที่เทคนิคและผู้ประกอบวิชาชีพที่เกี่ยวข้องกับด้านต่างๆ	14,850	100.0	3,974	26.8	10,041	67.6	835	5.6	-	-	-	-	Technicians and associate professionals
เสมียน	9,210	100.0	2,794	30.3	6,383	69.3	19	0.2	15	0.2	-	-	Clerical support workers
พนักงานบริการและผู้จำหน่ายสินค้า	21,569	100.0	8,762	40.6	10,964	50.9	1,838	8.5	-	-	6	-	Service and sales workers
ผู้ปฏิบัติงานที่มีฝีมือด้านการเกษตร ป่าไม้ และประมง	100	100.0	30	30.1	70	69.9	-	-	-	-	-	-	workers
ช่างฝีมือและผู้ปฏิบัติงานที่เกี่ยวข้อง	27,631	100.0	8,259	29.9	15,584	56.4	3,787	13.7	-	-	-	-	Craft and related trades workers
ผู้ควบคุมเครื่องจักรในโรงงานและเครื่องจักร และผู้ปฏิบัติงานด้านการประกอบ	18,954	100.0	6,561	34.6	11,017	58.1	1,011	5.3	161	0.9	205	1.1	Plant and machine operators, and assemblers
ผู้ประกอบอาชีพงานพื้นฐาน	9,449	100.0	3,412	36.1	4,696	49.7	976	10.3	21	0.2	345	3.7	Elementary occupations

ตาราง 4 จำนวนและร้อยละของแรงงานที่ต้องการ จำแนกตามอายุ ตำแหน่ง/อาชีพ และภาค (ต่อ)

TABLE 4 NUMBER AND PERCENTAGE OF LABOUR DEMAND BY AGE, POSITION / OCCUPATION AND REGION (Cont'd)

ตำแหน่ง / อาชีพ	อายุ (ปี) / Age (years)												Position / occupation
	รวม		< 25		25 - 34		35 - 44		45 - 54		≥ 55		
	Total												
	จำนวน	ร้อยละ	จำนวน	ร้อยละ	จำนวน	ร้อยละ	จำนวน	ร้อยละ	จำนวน	ร้อยละ	จำนวน	ร้อยละ	
	Number	%	Number	%	Number	%	Number	%	Number	%	Number	%	
ปริมณฑล	47,600	100.0	15,918	33.5	29,777	62.6	1,582	3.3	307	0.6	16	-	Vicinity
ผู้จัดการ ข้าราชการระดับอาวุโส และผู้บัญญัติกฎหมาย	193	100.0	33	17.1	148	76.7	10	5.2	-	-	2	1.0	Managers, senior officials and legislators
ผู้ประกอบการวิชาชีพด้านต่างๆ	2,017	100.0	531	26.3	1,479	73.3	3	0.2	-	-	4	0.2	Professionals
เจ้าหน้าที่เทคนิคและผู้ประกอบวิชาชีพที่เกี่ยวข้องกับด้านต่างๆ	2,875	100.0	587	20.4	2,235	77.8	21	0.7	28	1.0	4	0.1	Technicians and associate professionals
เสมียน	3,753	100.0	722	19.2	3,021	80.5	11	0.3	-	-	-	-	Clerical support workers
พนักงานบริการและผู้จำหน่ายสินค้า	3,373	100.0	1,077	31.9	1,990	59.0	116	3.5	189	5.6	-	-	Service and sales workers
ช่างฝีมือและผู้ปฏิบัติงานที่เกี่ยวข้อง	14,207	100.0	3,435	24.2	9,787	68.9	955	6.7	30	0.2	-	-	Craft and related trades workers
ผู้ควบคุมเครื่องจักรในโรงงานและเครื่องจักร และผู้ปฏิบัติงานด้านการประกอบ	15,070	100.0	5,878	39.0	8,752	58.1	376	2.5	60	0.4	4	-	Plant and machine operators, and assemblers
ผู้ประกอบอาชีพงานพื้นฐาน	6,111	100.0	3,656	59.8	2,364	38.7	90	1.5	-	-	2	-	Elementary occupations
กลาง	48,707	100.0	22,334	45.9	20,860	42.8	4,257	8.7	451	0.9	805	1.7	Central
ผู้จัดการ ข้าราชการระดับอาวุโส และผู้บัญญัติกฎหมาย	137	100.0	37	27.1	100	72.9	-	-	-	-	-	-	Managers, senior officials and legislators
ผู้ประกอบการวิชาชีพด้านต่างๆ	901	100.0	227	25.2	608	67.5	59	6.6	-	-	7	0.7	Professionals
เจ้าหน้าที่เทคนิคและผู้ประกอบวิชาชีพที่เกี่ยวข้องกับด้านต่างๆ	1,987	100.0	387	19.5	1,415	71.2	152	7.6	-	-	33	1.7	Technicians and associate professionals
เสมียน	3,057	100.0	1,623	53.1	1,302	42.6	132	4.3	-	-	-	-	Clerical support workers
พนักงานบริการและผู้จำหน่ายสินค้า	6,783	100.0	3,508	51.7	1,914	28.2	973	14.4	362	5.3	25	0.4	Service and sales workers
ผู้ปฏิบัติงานที่มีฝีมือด้านการเกษตร ป่าไม้ และประมง	229	100.0	-	-	229	100.0	-	-	-	-	-	-	workers
ช่างฝีมือและผู้ปฏิบัติงานที่เกี่ยวข้อง	11,647	100.0	4,395	37.7	6,054	52.0	568	4.9	17	0.1	612	5.3	Craft and related trades workers
ผู้ควบคุมเครื่องจักรในโรงงานและเครื่องจักร และผู้ปฏิบัติงานด้านการประกอบ	16,261	100.0	8,984	55.2	5,733	35.3	1,400	8.6	15	0.1	128	0.8	Plant and machine operators, and assemblers
ผู้ประกอบอาชีพงานพื้นฐาน	7,704	100.0	3,173	41.2	3,502	45.5	973	12.6	56	0.7	-	-	Elementary occupations

ตาราง 4 จำนวนและร้อยละของแรงงานที่ต้องการ จำแนกตามอายุ ตำแหน่ง/อาชีพ และภาค (ต่อ)

TABLE 4 NUMBER AND PERCENTAGE OF LABOUR DEMAND BY AGE, POSITION / OCCUPATION AND REGION (Cont'd)

ตำแหน่ง / อาชีพ	อายุ (ปี) / Age (years)												Position / occupation
	รวม		< 25		25 - 34		35 - 44		45 - 54		≥ 55		
	Total		Number		Number		Number		Number		Number		
	จำนวน	ร้อยละ	จำนวน	ร้อยละ	จำนวน	ร้อยละ	จำนวน	ร้อยละ	จำนวน	ร้อยละ	จำนวน	ร้อยละ	
	Number	%	Number	%	Number	%	Number	%	Number	%	Number	%	
เหนือ	29,944	100.0	6,981	23.3	18,633	62.2	4,183	14.0	101	0.3	45	0.2	Northern
ผู้จัดการ ข้าราชการระดับอาวุโส และผู้บัญญัติกฎหมาย	157	100.0	31	19.9	20	13.0	105	67.1	-	-	-	-	Managers, senior officials and legislators
ผู้ประกอบวิชาชีพด้านต่างๆ	1,234	100.0	116	9.4	1,068	86.5	33	2.7	1	0.1	16	1.3	Professionals
เจ้าหน้าที่เทคนิคและผู้ประกอบวิชาชีพที่เกี่ยวข้องกับด้านต่างๆ	1,005	100.0	230	22.9	747	74.3	28	2.8	-	-	-	-	Technicians and associate professionals
เสมียน	972	100.0	409	42.1	552	56.8	11	1.1	-	-	-	-	Clerical support workers
พนักงานบริการและผู้จำหน่ายสินค้า	7,147	100.0	2,495	34.9	4,470	62.5	83	1.2	100	1.4	-	-	Service and sales workers
ช่างฝีมือและผู้ปฏิบัติงานที่เกี่ยวข้อง	8,025	100.0	1,969	24.5	5,318	66.3	714	8.9	-	-	24	0.3	Craft and related trades workers
ผู้ควบคุมเครื่องจักรในโรงงานและเครื่องจักร และผู้ปฏิบัติงานด้านการประกอบ	4,843	100.0	1,146	23.6	1,578	32.6	2,120	43.8	-	-	-	-	Plant and machine operators, and assemblers
ผู้ประกอบอาชีพงานพื้นฐาน	6,560	100.0	585	8.9	4,879	74.4	1,090	16.6	-	-	5	0.1	Elementary occupations
ตะวันออกเฉียงเหนือ	31,633	100.0	9,325	29.5	19,155	60.5	2,683	8.5	30	0.1	440	1.4	Northeastern
ผู้จัดการ ข้าราชการระดับอาวุโส และผู้บัญญัติกฎหมาย	91	100.0	8	9.1	67	73.8	16	17.1	-	-	-	-	Managers, senior officials and legislators
ผู้ประกอบวิชาชีพด้านต่างๆ	707	100.0	71	10.1	518	73.3	25	3.5	-	-	93	13.1	Professionals
เจ้าหน้าที่เทคนิคและผู้ประกอบวิชาชีพที่เกี่ยวข้องกับด้านต่างๆ	1,107	100.0	542	48.9	512	46.3	53	4.8	-	-	-	-	Technicians and associate professionals
เสมียน	1,238	100.0	779	62.9	459	37.1	-	-	-	-	-	-	Clerical support workers
พนักงานบริการและผู้จำหน่ายสินค้า	11,300	100.0	4,828	42.7	6,140	54.3	311	2.8	20	0.2	-	-	Service and sales workers
ผู้ปฏิบัติงานที่มีฝีมือด้านการเกษตร ป่าไม้ และประมง	133	100.0	93	70.0	-	-	40	30.0	-	-	-	-	workers
ช่างฝีมือและผู้ปฏิบัติงานที่เกี่ยวข้อง	6,418	100.0	1,708	26.6	4,175	65.1	535	8.3	-	-	-	-	Craft and related trades workers
ผู้ควบคุมเครื่องจักรในโรงงานและเครื่องจักร และผู้ปฏิบัติงานด้านการประกอบ	5,018	100.0	972	19.4	3,463	69.0	575	11.5	7	0.1	-	-	Plant and machine operators, and assemblers
ผู้ประกอบอาชีพงานพื้นฐาน	5,621	100.0	323	5.7	3,820	68.0	1,128	20.0	3	0.1	347	6.2	Elementary occupations

ตาราง 4 จำนวนและร้อยละของแรงงานที่ต้องการ จำแนกตามอายุ ตำแหน่ง/อาชีพ และภาค (ต่อ)

TABLE 4 NUMBER AND PERCENTAGE OF LABOUR DEMAND BY AGE, POSITION / OCCUPATION AND REGION (Cont'd)

ตำแหน่ง / อาชีพ	อายุ (ปี) / Age (years)												Position / occupation
	รวม		< 25		25 - 34		35 - 44		45 - 54		≥ 55		
	Total												
	จำนวน	ร้อยละ	จำนวน	ร้อยละ	จำนวน	ร้อยละ	จำนวน	ร้อยละ	จำนวน	ร้อยละ	จำนวน	ร้อยละ	
	Number	%	Number	%	Number	%	Number	%	Number	%	Number	%	
ใต้	27,809	100.0	10,858	39.1	15,487	55.7	1,287	4.6	33	0.1	143	0.5	Southern
ผู้จัดการ ข้าราชการระดับอาวุโส และผู้บัญญัติกฎหมาย	372	100.0	14	3.7	259	69.8	98	26.5	-	-	-	-	Managers, senior officials and legislators
ผู้ประกอบวิชาชีพด้านต่างๆ	831	100.0	249	30.0	572	68.8	10	1.2	-	-	-	-	Professionals
เจ้าหน้าที่เทคนิคและผู้ประกอบวิชาชีพที่เกี่ยวข้องกับด้านต่างๆ	2,041	100.0	290	14.2	1,682	82.4	69	3.4	-	-	-	-	Technicians and associate professionals
เสมียน	2,657	100.0	868	32.7	1,788	67.3	1	-	-	-	-	-	Clerical support workers
พนักงานบริการและผู้จำหน่ายสินค้า	6,700	100.0	3,839	57.3	2,329	34.8	496	7.4	-	-	37	0.5	Service and sales workers
ผู้ปฏิบัติงานที่มีฝีมือด้านการเกษตร ป่าไม้ และประมง	344	100.0	83	24.2	261	75.8	-	-	-	-	-	-	workers
ช่างฝีมือและผู้ปฏิบัติงานที่เกี่ยวข้อง	4,121	100.0	1,222	29.7	2,740	66.5	134	3.2	-	-	27	0.6	Craft and related trades workers
ผู้ควบคุมเครื่องจักรในโรงงานและเครื่องจักร และผู้ปฏิบัติงานด้านการประกอบ	1,839	100.0	471	25.6	1,204	65.5	146	7.9	-	-	18	1.0	Plant and machine operators, and assemblers
ผู้ประกอบอาชีพงานพื้นฐาน	8,903	100.0	3,823	42.9	4,652	52.3	333	3.7	33	0.4	62	0.7	Elementary occupations

หมายเหตุ : - มีข้อมูลจำนวนเล็กน้อย ต่ำกว่าร้อยละ 0.05

Note : Negligible amount less than 0.05 percent

ตาราง 5 จำนวนและร้อยละของแรงงานที่ต้องการ จำแนกตามประสบการณ์การทำงาน ตำแหน่ง/อาชีพ และภาค

TABLE 5 NUMBER AND PERCENTAGE OF LABOUR DEMAND BY EXPERIENCE EDUCATION, POSITION / OCCUPATION AND REGION

ตำแหน่ง / อาชีพ	ประสบการณ์การทำงาน (ปี) / Experience (years)										Position / occupation
	รวม		1 - 2		3 - 4		≥ 5		ไม่กำหนด		
	Total								No need		
	จำนวน	ร้อยละ	จำนวน	ร้อยละ	จำนวน	ร้อยละ	จำนวน	ร้อยละ	จำนวน	ร้อยละ	
	Number	%	Number	%	Number	%	Number	%	Number	%	
ทั่วราชอาณาจักร	306,148	100.0	94,301	30.8	24,517	8.0	3,539	1.2	183,791	60.0	Whole Kingdom
ผู้จัดการ ข้าราชการระดับอาวุโส และผู้บัญญัติกฎหมาย	1,812	100.0	972	53.7	352	19.4	263	14.5	225	12.4	Managers, senior officials and legislators
ผู้ประกอบวิชาชีพด้านต่างๆ	23,519	100.0	11,402	48.5	4,667	19.8	396	1.7	7,054	30.0	Professionals
เจ้าหน้าที่เทคนิคและผู้ประกอบวิชาชีพที่เกี่ยวข้องกับด้านต่างๆ	23,866	100.0	11,901	49.9	3,737	15.6	855	3.6	7,372	30.9	Technicians and associate professionals
เสมียน	20,888	100.0	9,315	44.6	1,101	5.3	32	0.1	10,441	50.0	Clerical support workers
พนักงานบริการและผู้จำหน่ายสินค้า	56,873	100.0	16,225	28.5	2,280	4.0	44	0.1	38,324	67.4	Service and sales workers
	807	100.0	90	11.1	-	-	-	-	717	88.9	Skilled agricultural, forestry and fishery workers
ผู้ปฏิบัติงานที่มีฝีมือด้านการเกษตร ป่าไม้ และประมง											
ช่างฝีมือและผู้ปฏิบัติงานที่เกี่ยวข้อง	72,049	100.0	23,455	32.5	6,848	9.5	1,413	2.0	40,332	56.0	Craft and related trades workers
ผู้ควบคุมเครื่องจักรในโรงงานและเครื่องจักร และผู้ปฏิบัติงานด้านการประกอบ	61,984	100.0	13,996	22.6	5,083	8.2	520	0.8	42,386	68.4	Plant and machine operators, and assemblers
ผู้ประกอบอาชีพงานพื้นฐาน	44,349	100.0	6,945	15.7	449	1.0	16	-	36,939	83.3	Elementary occupations
กรุงเทพมหานคร	120,455	100.0	42,701	35.5	11,226	9.3	1,689	1.4	64,839	53.8	Bangkok
ผู้จัดการ ข้าราชการระดับอาวุโส และผู้บัญญัติกฎหมาย	863	100.0	405	47.0	231	26.8	162	18.8	64	7.4	Managers, senior officials and legislators
ผู้ประกอบวิชาชีพด้านต่างๆ	17,829	100.0	7,946	44.5	3,974	22.3	352	2.0	5,557	31.2	Professionals
เจ้าหน้าที่เทคนิคและผู้ประกอบวิชาชีพที่เกี่ยวข้องกับด้านต่างๆ	14,850	100.0	8,160	55.0	2,641	17.8	713	4.8	3,336	22.4	Technicians and associate professionals
เสมียน	9,210	100.0	4,625	50.2	370	4.0	20	0.2	4,196	45.6	Clerical support workers
พนักงานบริการและผู้จำหน่ายสินค้า	21,569	100.0	5,763	26.7	948	4.4	26	0.1	14,833	68.8	Service and sales workers
	100	100.0	4	3.6	-	-	-	-	96	96.4	Skilled agricultural, forestry and fishery workers
ผู้ปฏิบัติงานที่มีฝีมือด้านการเกษตร ป่าไม้ และประมง											
ช่างฝีมือและผู้ปฏิบัติงานที่เกี่ยวข้อง	27,631	100.0	7,787	28.2	2,122	7.7	99	0.3	17,623	63.8	Craft and related trades workers
ผู้ควบคุมเครื่องจักรในโรงงานและเครื่องจักร และผู้ปฏิบัติงานด้านการประกอบ	18,954	100.0	6,180	32.6	900	4.7	317	1.7	11,557	61.0	Plant and machine operators, and assemblers
ผู้ประกอบอาชีพงานพื้นฐาน	9,449	100.0	1,831	19.4	41	0.4	-	-	7,578	80.2	Elementary occupations

ตาราง 5 จำนวนและร้อยละของแรงงานที่ต้องการ จำแนกตามประสบการณ์การทำงาน ตำแหน่ง/อาชีพ และภาค (ต่อ)

TABLE 5 NUMBER AND PERCENTAGE OF LABOUR DEMAND BY EXPERIENCE EDUCATION, POSITION / OCCUPATION AND REGION (Cont'd)

ตำแหน่ง / อาชีพ	ประสบการณ์การทำงาน (ปี) / Experience (years)										Position / occupation
	รวม		1 - 2		3 - 4		≥ 5		ไม่กำหนด		
	Total								No need		
	จำนวน	ร้อยละ	จำนวน	ร้อยละ	จำนวน	ร้อยละ	จำนวน	ร้อยละ	จำนวน	ร้อยละ	
	Number	%	Number	%	Number	%	Number	%	Number	%	
ปริมณฑล	47,600	100.0	15,807	33.2	3,251	6.8	727	1.5	27,815	58.4	Vicinity
ผู้จัดการ ข้าราชการระดับอาวุโส และผู้บัญญัติกฎหมาย	193	100.0	166	85.9	14	7.3	9	4.7	4	2.1	Managers, senior officials and legislators
ผู้ประกอบการวิชาชีพด้านต่างๆ	2,017	100.0	1,359	67.4	211	10.5	8	0.4	438	21.7	Professionals
เจ้าหน้าที่เทคนิคและผู้ประกอบวิชาชีพที่เกี่ยวข้องกับด้านต่างๆ	2,875	100.0	1,146	39.9	332	11.5	31	1.1	1,366	47.5	Technicians and associate professionals
เสมียน	3,753	100.0	2,180	58.1	290	7.7	7	0.2	1,276	34.0	Clerical support workers
พนักงานบริการและผู้จำหน่ายสินค้า	3,373	100.0	2,043	60.6	54	1.6	-	-	1,276	37.8	Service and sales workers
ช่างฝีมือและผู้ปฏิบัติงานที่เกี่ยวข้อง	14,207	100.0	6,295	44.3	1,013	7.1	671	4.7	6,228	43.9	Craft and related trades workers
ผู้ควบคุมเครื่องจักรในโรงงานและเครื่องจักร และผู้ปฏิบัติงานด้านการประกอบ	15,070	100.0	2,043	13.5	1,336	8.9	-	-	11,691	77.6	Plant and machine operators, and assemblers
ผู้ประกอบการอาชีพงานพื้นฐาน	6,111	100.0	574	9.4	-	-	-	-	5,537	90.6	Elementary occupations
กลาง	48,707	100.0	13,238	27.2	4,340	8.9	376	0.8	30,752	63.1	Central
ผู้จัดการ ข้าราชการระดับอาวุโส และผู้บัญญัติกฎหมาย	137	100.0	93	67.9	4	3.1	3	1.8	37	27.2	Managers, senior officials and legislators
ผู้ประกอบการวิชาชีพด้านต่างๆ	901	100.0	301	33.4	223	24.8	9	1.0	368	40.8	Professionals
เจ้าหน้าที่เทคนิคและผู้ประกอบวิชาชีพที่เกี่ยวข้องกับด้านต่างๆ	1,987	100.0	921	46.4	404	20.3	8	0.4	654	32.9	Technicians and associate professionals
เสมียน	3,057	100.0	738	24.1	154	5.0	2	0.1	2,163	70.8	Clerical support workers
พนักงานบริการและผู้จำหน่ายสินค้า	6,783	100.0	1,271	18.7	249	3.7	-	-	5,263	77.6	Service and sales workers
ผู้ปฏิบัติงานที่มีฝีมือด้านการเกษตร ป่าไม้ และประมง	229	100.0	3	1.3	-	-	-	-	226	98.7	Skilled agricultural, forestry and fishery workers
ช่างฝีมือและผู้ปฏิบัติงานที่เกี่ยวข้อง	11,647	100.0	4,555	39.1	1,574	13.5	342	2.9	5,176	44.5	Craft and related trades workers
ผู้ควบคุมเครื่องจักรในโรงงานและเครื่องจักร และผู้ปฏิบัติงานด้านการประกอบ	16,261	100.0	3,030	18.6	1,457	9.0	14	0.1	11,760	72.3	Plant and machine operators, and assemblers
ผู้ประกอบการอาชีพงานพื้นฐาน	7,704	100.0	2,325	30.2	275	3.6	-	-	5,105	66.2	Elementary occupations

ตาราง 5 จำนวนและร้อยละของแรงงานที่ต้องการ จำแนกตามประสบการณ์การทำงาน ตำแหน่ง/อาชีพ และภาค (ต่อ)

TABLE 5 NUMBER AND PERCENTAGE OF LABOUR DEMAND BY EXPERIENCE EDUCATION, POSITION / OCCUPATION AND REGION (Cont'd)

ตำแหน่ง / อาชีพ	ประสบการณ์การทำงาน (ปี) / Experience (years)										Position / occupation
	รวม		1 - 2		3 - 4		≥ 5		ไม่กำหนด		
	จำนวน	ร้อยละ	จำนวน	ร้อยละ	จำนวน	ร้อยละ	จำนวน	ร้อยละ	จำนวน	ร้อยละ	
	Number	%	Number	%	Number	%	Number	%	Number	%	
เหนือ	29,944	100.0	8,455	28.2	2,292	7.7	413	1.4	18,784	62.7	Northern
ผู้จัดการ ข้าราชการระดับอาวุโส และผู้บัญชาการ	157	100.0	30	19.1	8	5.1	68	43.6	50	32.2	Managers, senior officials and legislators
ผู้ประกอบวิชาชีพด้านต่างๆ	1,234	100.0	928	75.2	130	10.5	6	0.5	170	13.6	Professionals
เจ้าหน้าที่เทคนิคและผู้ประกอบวิชาชีพที่เกี่ยวข้องกับด้านต่างๆ	1,005	100.0	463	46.0	89	8.8	13	1.3	441	43.9	Technicians and associate professionals
เสมียน	972	100.0	390	40.1	15	1.5	3	0.3	565	58.1	Clerical support workers
พนักงานบริการและผู้จำหน่ายสินค้า	7,147	100.0	3,132	43.8	703	9.8	18	0.3	3,295	46.1	Service and sales workers
ช่างฝีมือและผู้ปฏิบัติงานที่เกี่ยวข้อง	8,025	100.0	1,965	24.5	1,187	14.8	150	1.9	4,723	58.8	Craft and related trades workers
ผู้ควบคุมเครื่องจักรในโรงงานและเครื่องจักร และผู้ปฏิบัติงานด้านการประกอบ	4,843	100.0	1,148	23.7	147	3.0	141	2.9	3,408	70.4	Plant and machine operators, and assemblers
ผู้ประกอบอาชีพงานพื้นฐาน	6,560	100.0	400	6.1	13	0.2	13	0.2	6,133	93.5	Elementary occupations
ตะวันออกเฉียงเหนือ	31,633	100.0	5,977	18.9	2,348	7.4	308	1.0	23,000	72.7	Northeastern
ผู้จัดการ ข้าราชการระดับอาวุโส และผู้บัญชาการ	91	100.0	41	45.0	25	27.5	13	14.3	12	13.2	Managers, senior officials and legislators
ผู้ประกอบวิชาชีพด้านต่างๆ	707	100.0	373	52.8	70	9.9	11	1.5	253	35.8	Professionals
เจ้าหน้าที่เทคนิคและผู้ประกอบวิชาชีพที่เกี่ยวข้องกับด้านต่างๆ	1,107	100.0	408	36.8	52	4.7	90	8.1	558	50.4	Technicians and associate professionals
เสมียน	1,238	100.0	328	26.5	170	13.8	-	-	740	59.7	Clerical support workers
พนักงานบริการและผู้จำหน่ายสินค้า	11,300	100.0	1,594	14.1	153	1.4	-	-	9,552	84.5	Service and sales workers
ผู้ปฏิบัติงานที่มีฝีมือด้านการเกษตร ป่าไม้ และประมง	133	100.0	-	-	-	-	-	-	133	100.0	Skilled agricultural, forestry and fishery workers
ช่างฝีมือและผู้ปฏิบัติงานที่เกี่ยวข้อง	6,418	100.0	1,559	24.3	583	9.1	144	2.2	4,132	64.4	Craft and related trades workers
ผู้ควบคุมเครื่องจักรในโรงงานและเครื่องจักร และผู้ปฏิบัติงานด้านการประกอบ	5,018	100.0	1,112	22.2	1,215	24.2	48	0.9	2,643	52.7	Plant and machine operators, and assemblers
ผู้ประกอบอาชีพงานพื้นฐาน	5,621	100.0	563	10.0	79	1.4	3	0.1	4,977	88.5	Elementary occupations

ตาราง 5 จำนวนและร้อยละของแรงงานที่ต้องการ จำแนกตามประสบการณ์การทำงาน ตำแหน่ง/อาชีพ และภาค (ต่อ)

TABLE 5 NUMBER AND PERCENTAGE OF LABOUR DEMAND BY EXPERIENCE EDUCATION, POSITION / OCCUPATION AND REGION (Cont'd)

ตำแหน่ง / อาชีพ	ประสบการณ์การทำงาน (ปี) / Experience (years)										Position / occupation
	รวม		1 - 2		3 - 4		≥ 5		ไม่กำหนด		
	จำนวน	ร้อยละ	จำนวน	ร้อยละ	จำนวน	ร้อยละ	จำนวน	ร้อยละ	จำนวน	ร้อยละ	
ตำแหน่ง / อาชีพ	Total										
	Number	%	Number	%	Number	%	Number	%	Number	%	
ใต้	27,809	100.0	8,123	29.2	1,060	3.8	26	0.1	18,600	66.9	Southern
ผู้จัดการ ข้าราชการระดับอาวุโส และผู้บัญญัติกฎหมาย	372	100.0	237	63.7	69	18.6	8	2.3	57	15.4	Managers, senior officials and legislators
ผู้ประกอบการวิชาชีพด้านต่างๆ	831	100.0	495	59.5	58	7.0	10	1.2	268	32.3	Professionals
เจ้าหน้าที่เทคนิคและผู้ประกอบวิชาชีพที่เกี่ยวข้องกับด้านต่างๆ	2,041	100.0	803	39.3	220	10.8	-	-	1,018	49.9	Technicians and associate professionals
เสมียน	2,657	100.0	1,054	39.7	101	3.8	-	-	1,503	56.5	Clerical support workers
พนักงานบริการและผู้จำหน่ายสินค้า	6,700	100.0	2,422	36.1	173	2.6	-	-	4,106	61.3	Service and sales workers
	344	100.0	83	24.2	-	-	-	-	261	75.8	Skilled agricultural, forestry and fishery workers
ผู้ปฏิบัติงานที่มีฝีมือด้านการเกษตร ป่าไม้ และประมง											
ช่างฝีมือและผู้ปฏิบัติงานที่เกี่ยวข้อง	4,121	100.0	1,294	31.4	369	9.0	8	0.2	2,450	59.4	Craft and related trades workers
ผู้ควบคุมเครื่องจักรในโรงงานและเครื่องจักร และผู้ปฏิบัติงานด้านการประกอบ	1,839	100.0	482	26.2	28	1.5	-	-	1,328	72.3	Plant and machine operators, and assemblers
ผู้ประกอบอาชีพงานพื้นฐาน	8,903	100.0	1,253	14.1	41	0.5	-	-	7,609	85.4	Elementary occupations

หมายเหตุ : - มีข้อมูลจำนวนเล็กน้อย ต่ำกว่าร้อยละ 0.05

Note : Negligible amount less than 0.05 percent

ตาราง 6 จำนวนและร้อยละของแรงงานที่ขาดแคลน จำแนกตามเพศ ตำแหน่ง/อาชีพ และภาค

TABLE 6 NUMBER AND PERCENTAGE OF LABOUR SHORTAGE BY SEX, POSITION / OCCUPATION AND REGION

ตำแหน่ง / อาชีพ	เพศ / Sex								Position / occupation
	รวม		ชาย		หญิง		ไม่จำกัดเพศ		
	จำนวน	ร้อยละ	จำนวน	ร้อยละ	จำนวน	ร้อยละ	จำนวน	ร้อยละ	
	Number	%	Number	%	Number	%	Number	%	
ทั่วราชอาณาจักร	181,827	100.0	68,794	37.8	31,356	17.3	81,677	44.9	Whole Kingdom
ผู้จัดการ ข้าราชการระดับอาวุโส และผู้บัญญัติกฎหมาย	1,221	100.0	304	24.9	59	4.9	858	70.2	Managers, senior officials and legislators
ผู้ประกอบวิชาชีพด้านต่างๆ	16,140	100.0	4,386	27.2	1,131	7.0	10,623	65.8	Professionals
เจ้าหน้าที่เทคนิคและผู้ประกอบวิชาชีพที่เกี่ยวข้องกับด้านต่างๆ	13,774	100.0	4,174	30.3	2,508	18.2	7,092	51.5	Technicians and associate professionals
เสมียน	9,792	100.0	1,651	16.9	3,369	34.4	4,772	48.7	Clerical support workers
พนักงานบริการและผู้จำหน่ายสินค้า	32,823	100.0	7,080	21.6	8,819	26.9	16,923	51.5	Service and sales workers
ผู้ปฏิบัติงานที่มีฝีมือด้านการเกษตร ป่าไม้ และประมง	644	100.0	310	48.2	-	-	334	51.8	Skilled agricultural, forestry and fishery workers
ช่างฝีมือและผู้ปฏิบัติงานที่เกี่ยวข้อง	45,601	100.0	28,947	63.5	4,138	9.1	12,515	27.4	Craft and related trades workers
ผู้ควบคุมเครื่องจักรในโรงงานและเครื่องจักร และผู้ปฏิบัติงานด้านการประกอบ	36,215	100.0	13,450	37.1	5,936	16.4	16,829	46.5	Plant and machine operators, and assemblers
ผู้ประกอบอาชีพงานพื้นฐาน	25,616	100.0	8,490	33.1	5,396	21.1	11,730	45.8	Elementary occupations
กรุงเทพมหานคร	73,968	100.0	26,757	36.2	9,616	13.0	37,595	50.8	Bangkok
ผู้จัดการ ข้าราชการระดับอาวุโส และผู้บัญญัติกฎหมาย	403	100.0	164	40.8	41	10.1	198	49.1	Managers, senior officials and legislators
ผู้ประกอบวิชาชีพด้านต่างๆ	12,666	100.0	2,866	22.6	386	3.1	9,414	74.3	Professionals
เจ้าหน้าที่เทคนิคและผู้ประกอบวิชาชีพที่เกี่ยวข้องกับด้านต่างๆ	8,085	100.0	2,410	29.8	1,073	13.3	4,603	56.9	Technicians and associate professionals
เสมียน	3,475	100.0	421	12.1	1,149	33.1	1,905	54.8	Clerical support workers
พนักงานบริการและผู้จำหน่ายสินค้า	13,962	100.0	4,326	31.0	2,514	18.0	7,121	51.0	Service and sales workers
ผู้ปฏิบัติงานที่มีฝีมือด้านการเกษตร ป่าไม้ และประมง	30	100.0	-	-	-	-	30	100.0	Skilled agricultural, forestry and fishery workers
ช่างฝีมือและผู้ปฏิบัติงานที่เกี่ยวข้อง	18,500	100.0	11,924	64.4	1,267	6.9	5,309	28.7	Craft and related trades workers
ผู้ควบคุมเครื่องจักรในโรงงานและเครื่องจักร และผู้ปฏิบัติงานด้านการประกอบ	11,611	100.0	3,038	26.2	1,682	14.5	6,892	59.3	Plant and machine operators, and assemblers
ผู้ประกอบอาชีพงานพื้นฐาน	5,236	100.0	1,608	30.7	1,504	28.7	2,124	40.6	Elementary occupations

ตาราง 6 จำนวนและร้อยละของแรงงานที่ขาดแคลน จำแนกตามเพศ ตำแหน่ง/อาชีพ และภาค (ต่อ)

TABLE 6 NUMBER AND PERCENTAGE OF LABOUR SHORTAGE BY SEX, POSITION / OCCUPATION AND REGION (Cont'd)

ตำแหน่ง / อาชีพ	เพศ / Sex								Position / occupation
	Total		Male		Female		Not specify		
	จำนวน	ร้อยละ	จำนวน	ร้อยละ	จำนวน	ร้อยละ	จำนวน	ร้อยละ	
	Number	%	Number	%	Number	%	Number	%	
ปริมณฑล	28,926	100.0	14,388	49.7	3,686	12.8	10,852	37.5	Vicinity
ผู้จัดการ ข้าราชการระดับอาวุโส และผู้บัญญัติกฎหมาย	167	100.0	8	4.8	2	1.2	157	94.0	Managers, senior officials and legislators
ผู้ประกอบการวิชาชีพด้านต่างๆ	1,483	100.0	822	55.4	204	13.8	457	30.8	Professionals
เจ้าหน้าที่เทคนิคและผู้ประกอบวิชาชีพที่เกี่ยวข้องกับด้านต่างๆ	1,887	100.0	493	26.1	257	13.6	1,138	60.3	Technicians and associate professionals
เสมียน	2,449	100.0	893	36.5	536	21.9	1,019	41.6	Clerical support workers
พนักงานบริการและผู้จำหน่ายสินค้า	2,135	100.0	289	13.5	818	38.3	1,029	48.2	Service and sales workers
ช่างฝีมือและผู้ปฏิบัติงานที่เกี่ยวข้อง	7,828	100.0	6,529	83.4	99	1.3	1,199	15.3	Craft and related trades workers
ผู้ควบคุมเครื่องจักรในโรงงานและเครื่องจักร และผู้ปฏิบัติงานด้านการประกอบ	8,280	100.0	4,212	50.9	1,626	19.6	2,442	29.5	Plant and machine operators, and assemblers
ผู้ประกอบการอาชีพงานพื้นฐาน	4,697	100.0	1,142	24.3	144	3.1	3,411	72.6	Elementary occupations
กลาง	25,814	100.0	8,862	34.3	4,868	18.9	12,084	46.8	Central
ผู้จัดการ ข้าราชการระดับอาวุโส และผู้บัญญัติกฎหมาย	117	100.0	33	28.1	-	-	84	71.9	Managers, senior officials and legislators
ผู้ประกอบการวิชาชีพด้านต่างๆ	569	100.0	299	52.5	104	18.3	166	29.2	Professionals
เจ้าหน้าที่เทคนิคและผู้ประกอบวิชาชีพที่เกี่ยวข้องกับด้านต่างๆ	944	100.0	478	50.6	232	24.6	234	24.8	Technicians and associate professionals
เสมียน	1,005	100.0	41	4.1	522	52.0	441	43.9	Clerical support workers
พนักงานบริการและผู้จำหน่ายสินค้า	4,337	100.0	256	5.9	1,972	45.5	2,109	48.6	Service and sales workers
ผู้ปฏิบัติงานที่มีฝีมือด้านการเกษตร ป่าไม้ และประมง	226	100.0	20	8.8	-	-	206	91.2	Skilled agricultural, forestry and fishery workers
ช่างฝีมือและผู้ปฏิบัติงานที่เกี่ยวข้อง	6,652	100.0	4,127	62.0	283	4.3	2,243	33.7	Craft and related trades workers
ผู้ควบคุมเครื่องจักรในโรงงานและเครื่องจักร และผู้ปฏิบัติงานด้านการประกอบ	8,168	100.0	2,422	29.6	723	8.9	5,023	61.5	Plant and machine operators, and assemblers
ผู้ประกอบการอาชีพงานพื้นฐาน	3,796	100.0	1,187	31.3	1,033	27.2	1,577	41.5	Elementary occupations

ตาราง 6 จำนวนและร้อยละของแรงงานที่ขาดแคลน จำแนกตามเพศ ตำแหน่ง/อาชีพ และภาค (ต่อ)

TABLE 6 NUMBER AND PERCENTAGE OF LABOUR SHORTAGE BY SEX, POSITION / OCCUPATION AND REGION (Cont'd)

ตำแหน่ง / อาชีพ	เพศ / Sex								Position / occupation
	รวม		ชาย		หญิง		ไม่จำกัดเพศ		
	Total		Male		Female		Not specify		
	จำนวน	ร้อยละ	จำนวน	ร้อยละ	จำนวน	ร้อยละ	จำนวน	ร้อยละ	
	Number	%	Number	%	Number	%	Number	%	
เหนือ	18,167	100.0	6,508	35.8	4,230	23.3	7,429	40.9	Northern
ผู้จัดการ ข้าราชการระดับอาวุโส และผู้บัญญัติกฎหมาย	106	100.0	32	29.7	-	-	75	70.3	Managers, senior officials and legislators
ผู้ประกอบวิชาชีพด้านต่างๆ	356	100.0	91	25.6	52	14.7	213	59.7	Professionals
เจ้าหน้าที่เทคนิคและผู้ประกอบวิชาชีพที่เกี่ยวข้องกับด้านต่างๆ	709	100.0	190	26.8	166	23.3	354	49.9	Technicians and associate professionals
เสมียน	495	100.0	66	13.3	204	41.3	224	45.4	Clerical support workers
พนักงานบริการและผู้จำหน่ายสินค้า	3,706	100.0	465	12.6	1,120	30.2	2,121	57.2	Service and sales workers
ช่างฝีมือและผู้ปฏิบัติงานที่เกี่ยวข้อง	5,155	100.0	2,818	54.7	941	18.2	1,396	27.1	Craft and related trades workers
ผู้ควบคุมเครื่องจักรในโรงงานและเครื่องจักร และผู้ปฏิบัติงานด้านการประกอบ	3,452	100.0	727	21.0	1,453	42.1	1,273	36.9	Plant and machine operators, and assemblers
ผู้ประกอบอาชีพงานพื้นฐาน	4,188	100.0	2,120	50.6	294	7.0	1,774	42.4	Elementary occupations
ตะวันออกเฉียงเหนือ	14,698	100.0	5,839	39.7	2,992	20.4	5,867	39.9	Northeastern
ผู้จัดการ ข้าราชการระดับอาวุโส และผู้บัญญัติกฎหมาย	91	100.0	31	34.2	17	18.4	43	47.4	Managers, senior officials and legislators
ผู้ประกอบวิชาชีพด้านต่างๆ	463	100.0	130	28.2	231	49.9	101	21.9	Professionals
เจ้าหน้าที่เทคนิคและผู้ประกอบวิชาชีพที่เกี่ยวข้องกับด้านต่างๆ	654	100.0	201	30.8	93	14.3	359	54.9	Technicians and associate professionals
เสมียน	760	100.0	98	12.9	476	62.6	186	24.5	Clerical support workers
พนักงานบริการและผู้จำหน่ายสินค้า	3,374	100.0	799	23.7	541	16.0	2,034	60.3	Service and sales workers
ผู้ปฏิบัติงานที่มีฝีมือด้านการเกษตร ป่าไม้ และประมง	44	100.0	4	8.4	-	-	40	91.6	Skilled agricultural, forestry and fishery workers
ช่างฝีมือและผู้ปฏิบัติงานที่เกี่ยวข้อง	4,434	100.0	1,630	36.8	916	20.6	1,887	42.6	Craft and related trades workers
ผู้ควบคุมเครื่องจักรในโรงงานและเครื่องจักร และผู้ปฏิบัติงานด้านการประกอบ	3,388	100.0	2,478	73.1	427	12.6	483	14.3	Plant and machine operators, and assemblers
ผู้ประกอบอาชีพงานพื้นฐาน	1,490	100.0	468	31.4	291	19.5	731	49.1	Elementary occupations

ตาราง 6 จำนวนและร้อยละของแรงงานที่ขาดแคลน จำแนกตามเพศ ตำแหน่ง/อาชีพ และภาค (ต่อ)

TABLE 6 NUMBER AND PERCENTAGE OF LABOUR SHORTAGE BY SEX, POSITION / OCCUPATION AND REGION (Cont'd)

ตำแหน่ง / อาชีพ	เพศ / Sex								Position / occupation
	รวม		ชาย		หญิง		ไม่จำกัดเพศ		
	Total		Male		Female		Not specify		
	จำนวน	ร้อยละ	จำนวน	ร้อยละ	จำนวน	ร้อยละ	จำนวน	ร้อยละ	
	Number	%	Number	%	Number	%	Number	%	
ใต้	20,254	100.0	6,441	31.8	5,963	29.4	7,851	38.8	Southern
ผู้จัดการ ข้าราชการระดับอาวุโส และผู้บัญญัติกฎหมาย	337	100.0	36	10.7	-	-	301	89.3	Managers, senior officials and legislators
ผู้ประกอบวิชาชีพด้านต่างๆ	603	100.0	178	29.6	153	25.4	272	45.0	Professionals
เจ้าหน้าที่เทคนิคและผู้ประกอบวิชาชีพที่เกี่ยวข้องกับด้านต่างๆ	1,495	100.0	402	26.9	687	46.0	405	27.1	Technicians and associate professionals
เสมียน	1,608	100.0	132	8.2	480	29.9	996	61.9	Clerical support workers
พนักงานบริการและผู้จำหน่ายสินค้า	5,309	100.0	945	17.8	1,855	34.9	2,509	47.3	Service and sales workers
ผู้ปฏิบัติงานที่มีฝีมือด้านการเกษตร ป่าไม้ และประมง	344	100.0	287	83.3	-	-	58	16.7	Skilled agricultural, forestry and fishery workers
ช่างฝีมือและผู้ปฏิบัติงานที่เกี่ยวข้อง	3,032	100.0	1,920	63.3	632	20.8	481	15.9	Craft and related trades workers
ผู้ควบคุมเครื่องจักรในโรงงานและเครื่องจักร และผู้ปฏิบัติงานด้านการประกอบ	1,316	100.0	574	43.6	25	1.9	717	54.5	Plant and machine operators, and assemblers
ผู้ประกอบอาชีพงานพื้นฐาน	6,209	100.0	1,965	31.7	2,131	34.3	2,113	34.0	Elementary occupations

ตาราง 7 จำนวนและร้อยละของแรงงานที่ขาดแคลน จำแนกตามระดับการศึกษา ตำแหน่ง/อาชีพ และภาค

TABLE 7 NUMBER AND PERCENTAGE OF LABOUR SHORTAGE BY LEVEL OF EDUCATION, POSITION / OCCUPATION AND REGION

ตำแหน่ง / อาชีพ	ระดับการศึกษา / Level of Education														Position / occupation
	รวม		มัธยมศึกษา		มัธยมศึกษา		ปวส / อนุปริญญา		ปริญญาตรี		ไม่จำกัวุฒิ		การศึกษาอื่น ๆ		
	Total		ตอนต้น หรือต่ำกว่า		ตอนปลาย ปวช		Post-secondary,		หรือสูงกว่า		Not specify		Others		
			Lower secondary		Upper secondary,		Higher vocational		Bachelor degree						
	จำนวน	ร้อยละ	จำนวน	ร้อยละ	จำนวน	ร้อยละ	จำนวน	ร้อยละ	จำนวน	ร้อยละ	จำนวน	ร้อยละ	จำนวน	ร้อยละ	
	Number	%	Number	%	Number	%	Number	%	Number	%	Number	%	Number	%	
ทั่วราชอาณาจักร	181,827	100.0	57,358	31.6	31,430	17.3	15,840	8.7	27,706	15.2	47,204	26.0	2,290	1.2	Whole Kingdom
ผู้จัดการ ข้าราชการระดับอาวุโส และผู้บัญญัติกฎหมาย	1,221	100.0	-	-	107	8.8	22	1.8	877	71.8	215	17.6	-	-	Managers, senior officials and legislators
ผู้ประกอบการวิชาชีพด้านต่างๆ	16,140	100.0	154	1.0	360	2.2	394	2.5	14,859	92.0	373	2.3	-	-	Professionals
เจ้าหน้าที่เทคนิคและผู้ประกอบวิชาชีพที่เกี่ยวข้องกับด้านต่างๆ	13,774	100.0	1,550	11.2	1,721	12.5	2,972	21.6	6,530	47.4	1,002	7.3	-	-	Technicians and associate professionals
เสมียน	9,792	100.0	1,373	14.0	2,956	30.2	3,135	32.0	1,676	17.1	652	6.7	-	-	Clerical support workers
พนักงานบริการและผู้จำหน่ายสินค้า	32,823	100.0	11,196	34.1	7,437	22.7	2,848	8.6	3,013	9.2	8,330	25.4	-	-	Service and sales workers
ผู้ปฏิบัติงานที่มีฝีมือด้านการเกษตร ป่าไม้ และประมง	644	100.0	341	52.9	-	-	54	8.5	-	-	249	38.6	-	-	workers
ช่างฝีมือและผู้ปฏิบัติงานที่เกี่ยวข้อง	45,601	100.0	12,601	27.6	11,037	24.2	5,322	11.7	644	1.4	14,543	31.9	1,455	3.2	Craft and related trades workers
ผู้ควบคุมเครื่องจักรในโรงงานและเครื่องจักร และผู้ปฏิบัติงานด้านการประกอบ	36,215	100.0	21,225	58.6	5,819	16.1	1,018	2.8	17	-	8,022	22.2	114	0.3	Plant and machine operators, and assemblers
ผู้ประกอบอาชีพงานพื้นฐาน	25,616	100.0	8,918	34.8	1,993	7.8	75	0.3	92	0.4	13,818	53.9	721	2.8	Elementary occupations
กรุงเทพมหานคร	73,968	100.0	20,843	28.1	11,871	16.0	7,299	9.9	18,785	25.4	15,056	20.4	114	0.2	Bangkok
ผู้จัดการ ข้าราชการระดับอาวุโส และผู้บัญญัติกฎหมาย	403	100.0	-	-	96	23.7	-	-	308	76.3	-	-	-	-	Managers, senior officials and legislators
ผู้ประกอบการวิชาชีพด้านต่างๆ	12,666	100.0	-	-	239	1.9	212	1.6	12,177	96.2	37	0.3	-	-	Professionals
เจ้าหน้าที่เทคนิคและผู้ประกอบวิชาชีพที่เกี่ยวข้องกับด้านต่างๆ	8,085	100.0	159	2.0	1,059	13.1	1,772	21.9	4,639	57.4	456	5.6	-	-	Technicians and associate professionals
เสมียน	3,475	100.0	45	1.3	759	21.8	1,734	49.9	787	22.7	150	4.3	-	-	Clerical support workers
พนักงานบริการและผู้จำหน่ายสินค้า	13,962	100.0	5,768	41.3	3,580	25.6	941	6.7	696	4.9	2,978	21.3	-	-	Service and sales workers
ผู้ปฏิบัติงานที่มีฝีมือด้านการเกษตร ป่าไม้ และประมง	30	100.0	30	100.0	-	-	-	-	-	-	-	-	-	-	workers
ช่างฝีมือและผู้ปฏิบัติงานที่เกี่ยวข้อง	18,500	100.0	5,390	29.1	4,157	22.5	2,465	13.3	128	0.7	6,360	34.4	-	-	Craft and related trades workers
ผู้ควบคุมเครื่องจักรในโรงงานและเครื่องจักร และผู้ปฏิบัติงานด้านการประกอบ	11,611	100.0	6,710	57.8	1,627	14.0	175	1.5	5	-	2,980	25.7	114	1.0	Plant and machine operators, and assemblers
ผู้ประกอบอาชีพงานพื้นฐาน	5,236	100.0	2,741	52.3	354	6.8	-	-	47	0.9	2,094	40.0	-	-	Elementary occupations

ตาราง 7 จำนวนและร้อยละของแรงงานที่ขาดแคลน จำแนกตามระดับการศึกษา ตำแหน่ง/อาชีพ และภาค (ต่อ)

TABLE 7 NUMBER AND PERCENTAGE OF LABOUR SHORTAGE BY LEVEL OF EDUCATION, POSITION / OCCUPATION AND REGION (Cont'd)

ตำแหน่ง / อาชีพ	ระดับการศึกษา / Level of Education														Position / occupation
	รวม		มัธยมศึกษา		มัธยมศึกษา		ปวส / อนุปริญญา		ปริญญาตรี		ไม่จำกัดวุฒิ		การศึกษาอื่น ๆ		
	Total		ตอนต้น หรือต่ำกว่า		ตอนปลาย ปวช		Post-secondary,		หรือสูงกว่า		Not specify		Others		
			Lower secondary		Upper secondary,		Higher vocational		Bachelor degree						
		or lower		Vocational		or higher									
		จำนวน	ร้อยละ	จำนวน	ร้อยละ	จำนวน	ร้อยละ	จำนวน	ร้อยละ	จำนวน	ร้อยละ	จำนวน	ร้อยละ	จำนวน	ร้อยละ
		Number	%	Number	%	Number	%	Number	%	Number	%	Number	%	Number	%
ปริมณฑล	28,926	100.0	10,395	36.0	5,222	18.0	2,522	8.7	3,692	12.8	7,093	24.5	2	-	Vicinity
ผู้จัดการ ข้าราชการระดับอาวุโส และผู้บริหารระดับสูง	167	100.0	-	-	-	-	-	-	167	100.0	-	-	-	-	Managers, senior officials and legislators
ผู้ประกอบการวิชาชีพด้านต่างๆ	1,483	100.0	2	0.1	26	1.8	120	8.1	1,330	89.7	5	0.3	-	-	Professionals
เจ้าหน้าที่เทคนิคและผู้ประกอบวิชาชีพที่เกี่ยวข้องกับด้านต่างๆ	1,887	100.0	847	44.9	166	8.8	208	11.0	667	35.3	-	-	-	-	Technicians and associate professionals
เสมียน	2,449	100.0	422	17.2	1,119	45.7	687	28.1	221	9.0	-	-	-	-	Clerical support workers
พนักงานบริการและผู้จำหน่ายสินค้า	2,135	100.0	327	15.3	227	10.6	360	16.9	1,017	47.6	204	9.6	-	-	Service and sales workers
ช่างฝีมือและผู้ปฏิบัติงานที่เกี่ยวข้อง	7,828	100.0	2,336	29.9	2,603	33.2	992	12.7	291	3.7	1,607	20.5	-	-	Craft and related trades workers
ผู้ควบคุมเครื่องจักรในโรงงานและเครื่องจักร และผู้ปฏิบัติงานด้านการประกอบ	8,280	100.0	5,489	66.3	1,082	13.1	155	1.9	-	-	1,553	18.7	-	-	Plant and machine operators, and assemblers
ผู้ประกอบอาชีพงานพื้นฐาน	4,697	100.0	971	20.7	-	-	-	-	-	-	3,724	79.3	2	-	Elementary occupations
กลาง	25,814	100.0	8,908	34.5	4,896	18.9	1,624	6.3	1,281	5.0	8,385	32.5	719	2.8	Central
ผู้จัดการ ข้าราชการระดับอาวุโส และผู้บริหารระดับสูง	117	100.0	-	-	-	-	-	-	117	100.0	-	-	-	-	Managers, senior officials and legislators
ผู้ประกอบการวิชาชีพด้านต่างๆ	569	100.0	11	1.9	8	1.4	14	2.4	479	84.1	58	10.2	-	-	Professionals
เจ้าหน้าที่เทคนิคและผู้ประกอบวิชาชีพที่เกี่ยวข้องกับด้านต่างๆ	944	100.0	30	3.2	127	13.5	273	28.9	488	51.7	26	2.7	-	-	Technicians and associate professionals
เสมียน	1,005	100.0	147	14.6	482	47.9	259	25.8	114	11.4	3	0.3	-	-	Clerical support workers
พนักงานบริการและผู้จำหน่ายสินค้า	4,337	100.0	1,600	36.9	82	1.9	217	5.0	66	1.5	2,372	54.7	-	-	Service and sales workers
ผู้ปฏิบัติงานที่มีฝีมือด้านเกษตร ป่าไม้ และประมง	226	100.0	20	8.8	-	-	-	-	-	-	206	91.2	-	-	workers
ช่างฝีมือและผู้ปฏิบัติงานที่เกี่ยวข้อง	6,652	100.0	2,365	35.6	1,263	19.0	200	3.0	15	0.2	2,809	42.2	-	-	Craft and related trades workers
ผู้ควบคุมเครื่องจักรในโรงงานและเครื่องจักร และผู้ปฏิบัติงานด้านการประกอบ	8,168	100.0	3,395	41.6	2,791	34.1	661	8.1	-	-	1,322	16.2	-	-	Plant and machine operators, and assemblers
ผู้ประกอบอาชีพงานพื้นฐาน	3,796	100.0	1,341	35.3	144	3.8	2	0.1	-	-	1,590	41.9	719	18.9	Elementary occupations

ตาราง 7 จำนวนและร้อยละของแรงงานที่ขาดแคลน จำแนกตามระดับการศึกษา ตำแหน่ง/อาชีพ และภาค (ต่อ)

TABLE 7 NUMBER AND PERCENTAGE OF LABOUR SHORTAGE BY LEVEL OF EDUCATION, POSITION / OCCUPATION AND REGION (Cont'd)

ตำแหน่ง / อาชีพ	ระดับการศึกษา / Level of Education														Position / occupation
	รวม		มัธยมศึกษา		มัธยมศึกษา		ปวส / อนุปริญญา		ปริญญาตรี		ไม่จำกัดวุฒิ		การศึกษาอื่น ๆ		
	Total		ตอนต้น หรือต่ำกว่า		ตอนปลาย ปวช		Post-secondary,		หรือสูงกว่า		Not specify		Others		
			Lower secondary		Upper secondary,		Higher vocational		Bachelor degree						
		or lower		Vocational		or higher									
	จำนวน	ร้อยละ	จำนวน	ร้อยละ	จำนวน	ร้อยละ	จำนวน	ร้อยละ	จำนวน	ร้อยละ	จำนวน	ร้อยละ	จำนวน	ร้อยละ	
	Number	%	Number	%	Number	%	Number	%	Number	%	Number	%	Number	%	
เหนือ	18,167	100.0	5,559	30.6	3,229	17.8	1,622	8.9	1,434	7.9	6,322	34.8	-	-	Northern
ผู้จัดการ ข้าราชการระดับอาวุโส และผู้บัญญัติกฎหมาย	106	100.0	-	-	-	-	12	10.9	95	89.1	-	-	-	-	Managers, senior officials and legislators
ผู้ประกอบการวิชาชีพด้านต่างๆ	356	100.0	16	4.5	22	6.3	22	6.2	255	71.6	41	11.4	-	-	Professionals
เจ้าหน้าที่เทคนิคและผู้ประกอบวิชาชีพที่เกี่ยวข้องกับด้านต่างๆ	709	100.0	104	14.7	41	5.8	434	61.2	130	18.3	-	-	-	-	Technicians and associate professionals
เสมียน	495	100.0	154	31.2	213	43.0	42	8.5	85	17.3	-	-	-	-	Clerical support workers
พนักงานบริการและผู้จำหน่ายสินค้า	3,706	100.0	677	18.3	1,368	36.9	16	0.4	826	22.3	819	22.1	-	-	Service and sales workers
ช่างฝีมือและผู้ปฏิบัติงานที่เกี่ยวข้อง	5,155	100.0	977	18.9	814	15.8	1,090	21.2	43	0.8	2,230	43.3	-	-	Craft and related trades workers
ผู้ควบคุมเครื่องจักรในโรงงานและเครื่องจักร และผู้ปฏิบัติงานด้านการประกอบ	3,452	100.0	2,663	77.1	230	6.7	7	0.2	-	-	553	16.0	-	-	Plant and machine operators, and assemblers
ผู้ประกอบการอาชีพงานพื้นฐาน	4,188	100.0	967	23.1	541	12.9	-	-	-	-	2,679	64.0	-	-	Elementary occupations
ตะวันออกเฉียงเหนือ	14,698	100.0	5,729	39.0	1,359	9.2	801	5.5	747	5.1	4,607	31.3	1,455	9.9	Northeastern
ผู้จัดการ ข้าราชการระดับอาวุโส และผู้บัญญัติกฎหมาย	91	100.0	-	-	11	12.1	4	4.4	76	83.9	-	-	-	-	Managers, senior officials and legislators
ผู้ประกอบการวิชาชีพด้านต่างๆ	463	100.0	-	-	42	9.1	19	4.1	260	56.1	142	30.7	-	-	Professionals
เจ้าหน้าที่เทคนิคและผู้ประกอบวิชาชีพที่เกี่ยวข้องกับด้านต่างๆ	654	100.0	209	32.1	65	9.9	208	31.8	105	16.1	66	10.1	-	-	Technicians and associate professionals
เสมียน	760	100.0	349	45.9	229	30.0	78	10.3	105	13.8	-	-	-	-	Clerical support workers
พนักงานบริการและผู้จำหน่ายสินค้า	3,374	100.0	1,399	41.5	166	4.9	219	6.5	120	3.5	1,471	43.6	-	-	Service and sales workers
ผู้ปฏิบัติงานที่มีฝีมือด้านเกษตร ป่าไม้ และประมง	44	100.0	40	91.6	-	-	4	8.4	-	-	-	-	-	-	workers
ช่างฝีมือและผู้ปฏิบัติงานที่เกี่ยวข้อง	4,434	100.0	1,277	28.8	617	13.9	256	5.8	32	0.7	797	18.0	1,455	32.8	Craft and related trades workers
ผู้ควบคุมเครื่องจักรในโรงงานและเครื่องจักร และผู้ปฏิบัติงานด้านการประกอบ	3,388	100.0	2,061	60.8	60	1.8	9	0.3	4	0.1	1,255	37.0	-	-	Plant and machine operators, and assemblers
ผู้ประกอบการอาชีพงานพื้นฐาน	1,490	100.0	394	26.4	170	11.4	6	0.4	45	3.0	876	58.8	-	-	Elementary occupations

ตาราง 7 จำนวนและร้อยละของแรงงานที่ขาดแคลน จำแนกตามระดับการศึกษา ตำแหน่ง/อาชีพ และภาค (ต่อ)

TABLE 7 NUMBER AND PERCENTAGE OF LABOUR SHORTAGE BY LEVEL OF EDUCATION, POSITION / OCCUPATION AND REGION (Cont'd)

ตำแหน่ง / อาชีพ	ระดับการศึกษา / Level of Education														Position / occupation
	รวม		มัธยมศึกษา		มัธยมศึกษา		ปวส / อนุปริญญา		ปริญญาตรี		ไม่จำกัวุฒิ		การศึกษาอื่น ๆ		
	Total		ตอนต้น หรือต่ำกว่า		ตอนปลาย ปวช		Post-secondary,		หรือสูงกว่า		Not specify		Others		
			Lower secondary		Upper secondary,		Higher vocational		Bachelor degree						
		or lower		Vocational		or higher									
	จำนวน	ร้อยละ	จำนวน	ร้อยละ	จำนวน	ร้อยละ	จำนวน	ร้อยละ	จำนวน	ร้อยละ	จำนวน	ร้อยละ	จำนวน	ร้อยละ	
	Number	%	Number	%	Number	%	Number	%	Number	%	Number	%	Number	%	
ใต้	20,254	100.0	5,924	29.2	4,852	24.0	1,972	9.7	1,767	8.7	5,740	28.4	-	-	Southern
ผู้จัดการ ข้าราชการระดับอาวุโส และผู้บัญชาตติภพหมาย	337	100.0	-	-	-	-	7	2.1	115	34.1	215	63.8	-	-	Managers, senior officials and legislators
ผู้ประกอบการวิชาชีพด้านต่างๆ	603	100.0	125	20.8	24	3.9	7	1.1	357	59.2	90	15.0	-	-	Professionals
เจ้าหน้าที่เทคนิคและผู้ประกอบวิชาชีพที่เกี่ยวข้องกับด้านต่างๆ	1,495	100.0	200	13.4	263	17.6	78	5.2	501	33.5	453	30.3	-	-	Technicians and associate professionals
เสมียน	1,608	100.0	256	15.9	154	9.6	335	20.8	364	22.6	499	31.1	-	-	Clerical support workers
พนักงานบริการและผู้จำหน่ายสินค้า	5,309	100.0	1,424	26.8	2,014	37.9	1,096	20.7	288	5.4	486	9.2	-	-	Service and sales workers
ผู้ปฏิบัติงานที่มีฝีมือด้านการเกษตร ป่าไม้ และประมง	344	100.0	251	72.7	-	-	51	14.8	-	-	43	12.5	-	-	workers
ช่างฝีมือและผู้ปฏิบัติงานที่เกี่ยวข้อง	3,032	100.0	255	8.5	1,583	52.2	320	10.5	134	4.4	740	24.4	-	-	Craft and related trades workers
ผู้ควบคุมเครื่องจักรในโรงงานและเครื่องจักร และผู้ปฏิบัติงานด้านการประกอบ	1,316	100.0	907	68.9	30	2.3	12	0.9	8	0.6	359	27.3	-	-	Plant and machine operators, and assemblers
ผู้ประกอบอาชีพงานพื้นฐาน	6,209	100.0	2,504	40.3	783	12.6	67	1.1	-	-	2,854	46.0	-	-	Elementary occupations

หมายเหตุ : - มีข้อมูลจำนวนเล็กน้อย ต่ำกว่าร้อยละ 0.05

Note : Negligible amount less than 0.05 percent

ตาราง 8 จำนวนและร้อยละของแรงงานที่ขาดแคลน จำแนกตามอายุ ตำแหน่ง/อาชีพ และภาค

TABLE 8 NUMBER AND PERCENTAGE OF LABOUR SHORTAGE BY AGE, POSITION / OCCUPATION AND REGION

ตำแหน่ง / อาชีพ	อายุ (ปี) / Age (years)												Position / occupation
	รวม		< 25		25 - 34		35 - 44		45 - 54		≥ 55		
	จำนวน	ร้อยละ	จำนวน	ร้อยละ	จำนวน	ร้อยละ	จำนวน	ร้อยละ	จำนวน	ร้อยละ	จำนวน	ร้อยละ	
	Number	%	Number	%	Number	%	Number	%	Number	%	Number	%	
ทั่วราชอาณาจักร	181,827	100.0	60,031	33.0	105,079	57.8	14,716	8.1	616	0.3	1,385	0.8	Whole Kingdom
ผู้จัดการ ข้าราชการระดับอาวุโส และผู้บัญญัติกฎหมาย	1,221	100.0	116	9.5	761	62.3	342	28.0	-	-	2	0.2	Managers, senior officials and legislators
ผู้ประกอบการวิชาชีพด้านต่างๆ	16,140	100.0	4,439	27.5	10,651	66.0	1,005	6.2	25	0.2	20	0.1	Professionals
เจ้าหน้าที่เทคนิคและผู้ประกอบวิชาชีพที่เกี่ยวข้องกับด้านต่างๆ	13,774	100.0	3,341	24.3	9,395	68.2	1,013	7.3	-	-	25	0.2	Technicians and associate professionals
เสมียน	9,792	100.0	2,801	28.6	6,807	69.5	173	1.8	10	0.1	-	-	Clerical support workers
พนักงานบริการและผู้จำหน่ายสินค้า	32,823	100.0	14,518	44.2	14,936	45.5	2,965	9.0	379	1.2	26	0.1	Service and sales workers
ผู้ปฏิบัติงานที่มีฝีมือด้านการเกษตร ป่าไม้ และประมง	644	100.0	117	18.1	488	75.7	40	6.2	-	-	-	-	workers
ช่างฝีมือและผู้ปฏิบัติงานที่เกี่ยวข้อง	45,601	100.0	11,711	25.7	30,941	67.9	2,372	5.2	17	-	559	1.2	Craft and related trades workers
ผู้ควบคุมเครื่องจักรในโรงงานและเครื่องจักร และผู้ปฏิบัติงานด้านการประกอบ	36,215	100.0	13,725	37.9	18,021	49.8	4,043	11.2	82	0.2	344	0.9	Plant and machine operators, and assemblers
ผู้ประกอบอาชีพงานพื้นฐาน	25,616	100.0	9,263	36.2	13,078	51.0	2,762	10.8	104	0.4	409	1.6	Elementary occupations
กรุงเทพมหานคร	73,968	100.0	23,833	32.2	44,880	60.7	4,646	6.3	53	0.1	556	0.7	Bangkok
ผู้จัดการ ข้าราชการระดับอาวุโส และผู้บัญญัติกฎหมาย	403	100.0	7	1.7	234	57.9	163	40.4	-	-	-	-	Managers, senior officials and legislators
ผู้ประกอบการวิชาชีพด้านต่างๆ	12,666	100.0	3,618	28.5	8,130	64.2	894	7.1	23	0.2	-	-	Professionals
เจ้าหน้าที่เทคนิคและผู้ประกอบวิชาชีพที่เกี่ยวข้องกับด้านต่างๆ	8,085	100.0	2,123	26.3	5,193	64.2	769	9.5	-	-	-	-	Technicians and associate professionals
เสมียน	3,475	100.0	1,001	28.8	2,446	70.4	19	0.5	10	0.3	-	-	Clerical support workers
พนักงานบริการและผู้จำหน่ายสินค้า	13,962	100.0	5,178	37.1	7,363	52.8	1,415	10.1	-	-	6	-	Service and sales workers
ผู้ปฏิบัติงานที่มีฝีมือด้านการเกษตร ป่าไม้ และประมง	30	100.0	30	100.0	-	-	-	-	-	-	-	-	workers
ช่างฝีมือและผู้ปฏิบัติงานที่เกี่ยวข้อง	18,500	100.0	6,023	32.6	12,123	65.5	354	1.9	-	-	-	-	Craft and related trades workers
ผู้ควบคุมเครื่องจักรในโรงงานและเครื่องจักร และผู้ปฏิบัติงานด้านการประกอบ	11,611	100.0	4,526	39.0	6,261	53.9	620	5.3	-	-	205	1.8	Plant and machine operators, and assemblers
ผู้ประกอบอาชีพงานพื้นฐาน	5,236	100.0	1,328	25.3	3,130	59.8	412	7.9	21	0.4	345	6.6	Elementary occupations

ตาราง 8 จำนวนและร้อยละของแรงงานที่ขาดแคลน จำแนกตามอายุ ตำแหน่ง/อาชีพ และภาค (ต่อ)

TABLE 8 NUMBER AND PERCENTAGE OF LABOUR SHORTAGE BY AGE, POSITION / OCCUPATION AND REGION (Cont'd)

ตำแหน่ง / อาชีพ	อายุ (ปี) / Age (years)												Position / occupation
	รวม		< 25		25 - 34		35 - 44		45 - 54		≥ 55		
	จำนวน	ร้อยละ	จำนวน	ร้อยละ	จำนวน	ร้อยละ	จำนวน	ร้อยละ	จำนวน	ร้อยละ	จำนวน	ร้อยละ	
	Number	%	Number	%	Number	%	Number	%	Number	%	Number	%	
ปริมณฑล	28,926	100.0	9,730	33.6	18,156	62.8	919	3.2	105	0.4	16	0.1	Vicinity
ผู้จัดการ ข้าราชการระดับอาวุโส และผู้บัญญัติกฎหมาย	167	100.0	18	10.8	141	84.4	6	3.6	-	-	2	1.2	Managers, senior officials and legislators
ผู้ประกอบการวิชาชีพด้านต่างๆ	1,483	100.0	361	24.3	1,118	75.4	-	-	-	-	4	0.3	Professionals
เจ้าหน้าที่เทคนิคและผู้ประกอบวิชาชีพที่เกี่ยวข้องกับด้านต่างๆ	1,887	100.0	249	13.2	1,634	86.6	-	-	-	-	4	0.2	Technicians and associate professionals
เสมียน	2,449	100.0	289	11.8	2,150	87.8	11	0.4	-	-	-	-	Clerical support workers
พนักงานบริการและผู้จำหน่ายสินค้า	2,135	100.0	781	36.6	1,213	56.8	96	4.5	45	2.1	-	-	Service and sales workers
ช่างฝีมือและผู้ปฏิบัติงานที่เกี่ยวข้อง	7,828	100.0	1,819	23.3	5,568	71.1	441	5.6	-	-	-	-	Craft and related trades workers
ผู้ควบคุมเครื่องจักรในโรงงานและเครื่องจักร และผู้ปฏิบัติงานด้านการประกอบ	8,280	100.0	3,060	37.0	4,797	58.0	358	4.3	60	0.7	4	-	Plant and machine operators, and assemblers
ผู้ประกอบการอาชีพงานพื้นฐาน	4,697	100.0	3,153	67.2	1,536	32.7	6	0.1	-	-	2	-	Elementary occupations
กลาง	25,814	100.0	11,311	43.8	10,494	40.7	2,954	11.4	409	1.6	646	2.5	Central
ผู้จัดการ ข้าราชการระดับอาวุโส และผู้บัญญัติกฎหมาย	117	100.0	37	31.8	80	68.2	-	-	-	-	-	-	Managers, senior officials and legislators
ผู้ประกอบการวิชาชีพด้านต่างๆ	569	100.0	116	20.4	395	69.4	58	10.2	-	-	-	-	Professionals
เจ้าหน้าที่เทคนิคและผู้ประกอบวิชาชีพที่เกี่ยวข้องกับด้านต่างๆ	944	100.0	271	28.8	526	55.7	125	13.2	-	-	21	2.3	Technicians and associate professionals
เสมียน	1,005	100.0	394	39.2	479	47.7	132	13.1	-	-	-	-	Clerical support workers
พนักงานบริการและผู้จำหน่ายสินค้า	4,337	100.0	1,694	39.1	1,378	31.8	935	21.5	329	7.6	-	-	Service and sales workers
ผู้ปฏิบัติงานที่มีฝีมือด้านการเกษตร ป่าไม้ และประมง	226	100.0	-	-	226	100.0	-	-	-	-	-	-	workers
ช่างฝีมือและผู้ปฏิบัติงานที่เกี่ยวข้อง	6,652	100.0	1,930	29.0	3,710	55.8	487	7.3	17	0.3	509	7.6	Craft and related trades workers
ผู้ควบคุมเครื่องจักรในโรงงานและเครื่องจักร และผู้ปฏิบัติงานด้านการประกอบ	8,168	100.0	5,101	62.5	2,576	31.5	359	4.4	15	0.2	117	1.4	Plant and machine operators, and assemblers
ผู้ประกอบการอาชีพงานพื้นฐาน	3,796	100.0	1,768	46.6	1,123	29.6	858	22.6	47	1.2	-	-	Elementary occupations

ตาราง 8 จำนวนและร้อยละของแรงงานที่ขาดแคลน จำแนกตามอายุ ตำแหน่ง/อาชีพ และภาค (ต่อ)

TABLE 8 NUMBER AND PERCENTAGE OF LABOUR SHORTAGE BY AGE, POSITION / OCCUPATION AND REGION (Cont'd)

ตำแหน่ง / อาชีพ	อายุ (ปี) / Age (years)												Position / occupation
	รวม		< 25		25 - 34		35 - 44		45 - 54		≥ 55		
	จำนวน	ร้อยละ	จำนวน	ร้อยละ	จำนวน	ร้อยละ	จำนวน	ร้อยละ	จำนวน	ร้อยละ	จำนวน	ร้อยละ	
	Number	%	Number	%	Number	%	Number	%	Number	%	Number	%	
เหนือ	18,167	100.0	3,295	18.1	11,317	62.3	3,514	19.4	1	-	40	0.2	Northern
ผู้จัดการ ข้าราชการระดับอาวุโส และผู้บัญญัติกฎหมาย	106	100.0	31	29.3	10	9.4	65	61.3	-	-	-	-	Managers, senior officials and legislators
ผู้ประกอบการวิชาชีพด้านต่างๆ	356	100.0	84	23.7	222	62.3	33	9.1	1	0.4	16	4.5	Professionals
เจ้าหน้าที่เทคนิคและผู้ประกอบวิชาชีพที่เกี่ยวข้องกับด้านต่างๆ	709	100.0	144	20.3	548	77.2	18	2.5	-	-	-	-	Technicians and associate professionals
เสมียน	495	100.0	240	48.5	244	49.3	11	2.2	-	-	-	-	Clerical support workers
พนักงานบริการและผู้จำหน่ายสินค้า	3,706	100.0	1,173	31.6	2,463	66.5	70	1.9	-	-	-	-	Service and sales workers
ช่างฝีมือและผู้ปฏิบัติงานที่เกี่ยวข้อง	5,155	100.0	675	13.1	3,821	74.1	634	12.3	-	-	24	0.5	Craft and related trades workers
ผู้ควบคุมเครื่องจักรในโรงงานและเครื่องจักร และผู้ปฏิบัติงานด้านการประกอบ	3,452	100.0	501	14.5	868	25.1	2,084	60.4	-	-	-	-	Plant and machine operators, and assemblers
ผู้ประกอบการอาชีพงานพื้นฐาน	4,188	100.0	447	10.7	3,142	75.0	599	14.3	-	-	-	-	Elementary occupations
ตะวันออกเฉียงเหนือ	14,698	100.0	4,208	28.6	8,637	58.8	1,839	12.5	14	0.1	-	-	Northeastern
ผู้จัดการ ข้าราชการระดับอาวุโส และผู้บัญญัติกฎหมาย	91	100.0	8	9.1	67	73.8	16	17.1	-	-	-	-	Managers, senior officials and legislators
ผู้ประกอบการวิชาชีพด้านต่างๆ	463	100.0	51	11.0	401	86.7	11	2.3	-	-	-	-	Professionals
เจ้าหน้าที่เทคนิคและผู้ประกอบวิชาชีพที่เกี่ยวข้องกับด้านต่างๆ	654	100.0	298	45.6	303	46.3	53	8.1	-	-	-	-	Technicians and associate professionals
เสมียน	760	100.0	503	66.1	257	33.9	-	-	-	-	-	-	Clerical support workers
พนักงานบริการและผู้จำหน่ายสินค้า	3,374	100.0	2,514	74.5	826	24.5	30	0.9	4	0.1	-	-	Service and sales workers
ผู้ปฏิบัติงานที่มีฝีมือด้านการเกษตร ป่าไม้ และประมง	44	100.0	4	8.4	-	-	40	91.6	-	-	-	-	workers
ช่างฝีมือและผู้ปฏิบัติงานที่เกี่ยวข้อง	4,434	100.0	438	9.9	3,541	79.8	455	10.3	-	-	-	-	Craft and related trades workers
ผู้ควบคุมเครื่องจักรในโรงงานและเครื่องจักร และผู้ปฏิบัติงานด้านการประกอบ	3,388	100.0	270	8.0	2,626	77.5	485	14.3	7	0.2	-	-	Plant and machine operators, and assemblers
ผู้ประกอบการอาชีพงานพื้นฐาน	1,490	100.0	123	8.2	615	41.3	749	50.3	3	0.2	-	-	Elementary occupations

ตาราง 8 จำนวนและร้อยละของแรงงานที่ขาดแคลน จำแนกตามอายุ ตำแหน่ง/อาชีพ และภาค (ต่อ)

TABLE 8 NUMBER AND PERCENTAGE OF LABOUR SHORTAGE BY AGE, POSITION / OCCUPATION AND REGION (Cont'd)

ตำแหน่ง / อาชีพ	อายุ (ปี) / Age (years)												Position / occupation
	รวม		< 25		25 - 34		35 - 44		45 - 54		≥ 55		
	Total												
	จำนวน	ร้อยละ	จำนวน	ร้อยละ	จำนวน	ร้อยละ	จำนวน	ร้อยละ	จำนวน	ร้อยละ	จำนวน	ร้อยละ	
Number	%	Number	%	Number	%	Number	%	Number	%	Number	%		
ใต้	20,254	100.0	7,654	37.8	11,595	57.2	845	4.2	33	0.2	126	0.6	Southern
ผู้จัดการ ข้าราชการระดับอาวุโส และผู้บัญญัติกฎหมาย	337	100.0	14	4.1	230	68.2	93	27.7	-	-	-	-	Managers, senior officials and legislators
ผู้ประกอบการวิชาชีพด้านต่างๆ	603	100.0	209	34.6	385	63.7	10	1.7	-	-	-	-	Professionals
เจ้าหน้าที่เทคนิคและผู้ประกอบวิชาชีพที่เกี่ยวข้องกับด้านต่างๆ	1,495	100.0	256	17.1	1,191	79.7	48	3.2	-	-	-	-	Technicians and associate professionals
เสมียน	1,608	100.0	375	23.3	1,231	76.6	1	0.1	-	-	-	-	Clerical support workers
พนักงานบริการและผู้จำหน่ายสินค้า	5,309	100.0	3,178	59.9	1,693	31.9	418	7.8	-	-	20	0.4	Service and sales workers
ผู้ปฏิบัติงานที่มีฝีมือด้านการเกษตร ป่าไม้ และประมง	344	100.0	83	24.2	261	75.8	-	-	-	-	-	-	workers
ช่างฝีมือและผู้ปฏิบัติงานที่เกี่ยวข้อง	3,032	100.0	827	27.3	2,179	71.8	-	-	-	-	27	0.9	Craft and related trades workers
ผู้ควบคุมเครื่องจักรในโรงงานและเครื่องจักร และผู้ปฏิบัติงานด้านการประกอบ	1,316	100.0	268	20.3	894	67.9	137	10.4	-	-	18	1.4	Plant and machine operators, and assemblers
ผู้ประกอบอาชีพงานพื้นฐาน	6,209	100.0	2,445	39.4	3,532	56.9	137	2.2	33	0.5	62	1.0	Elementary occupations

หมายเหตุ : - มีข้อมูลจำนวนเล็กน้อย ต่ำกว่าร้อยละ 0.05

Note : Negligible amount less than 0.05 percent

ตาราง 9 จำนวนและร้อยละของแรงงานที่ขาดแคลน จำแนกตามประสบการณ์การทำงาน ตำแหน่ง/อาชีพ และภาค

TABLE 9 NUMBER AND PERCENTAGE OF LABOUR SHORTAGE BY EXPERIENCE, POSITION / OCCUPATION AND REGION

ตำแหน่ง / อาชีพ	ประสบการณ์การทำงาน (ปี) / Experience (years)										Position / occupation
	รวม		1 - 2		3 - 4		≥ 5		ไม่กำหนด		
	จำนวน	ร้อยละ	จำนวน	ร้อยละ	จำนวน	ร้อยละ	จำนวน	ร้อยละ	จำนวน	ร้อยละ	
	Number	%	Number	%	Number	%	Number	%	Number	%	
ทั่วราชอาณาจักร	181,827	100.0	55,866	30.7	16,717	9.2	1,895	1.1	107,349	59.0	Whole Kingdom
ผู้จัดการ ข้าราชการระดับอาวุโส และผู้บัญญัติกฎหมาย	1,221	100.0	716	58.6	95	7.8	246	20.1	165	13.5	Managers, senior officials and legislators
ผู้ประกอบการวิชาชีพด้านต่างๆ	16,140	100.0	7,713	47.8	3,445	21.4	245	1.5	4,737	29.3	Professionals
เจ้าหน้าที่เทคนิคและผู้ประกอบวิชาชีพที่เกี่ยวข้องกับด้านต่างๆ	13,774	100.0	6,151	44.7	2,446	17.7	312	2.3	4,866	35.3	Technicians and associate professionals
เสมียน	9,792	100.0	5,254	53.7	621	6.3	21	0.2	3,895	39.8	Clerical support workers
พนักงานบริการและผู้จำหน่ายสินค้า	32,823	100.0	10,323	31.5	1,465	4.5	41	0.1	20,994	64.0	Service and sales workers
ผู้ปฏิบัติงานที่มีฝีมือด้านการเกษตร ป่าไม้ และประมง	644	100.0	83	12.9	-	-	-	-	561	87.1	Skilled agricultural, forestry and fishery workers
ช่างฝีมือและผู้ปฏิบัติงานที่เกี่ยวข้อง	45,601	100.0	14,317	31.5	4,972	10.9	630	1.4	25,682	56.3	Craft and related trades workers
ผู้ควบคุมเครื่องจักรในโรงงานและเครื่องจักร และผู้ปฏิบัติงานด้านการประกอบ	36,215	100.0	8,377	23.1	3,274	9.0	384	1.1	24,181	66.8	Plant and machine operators, and assemblers
ผู้ประกอบอาชีพงานพื้นฐาน	25,616	100.0	2,931	11.4	398	1.6	16	0.1	22,270	86.9	Elementary occupations
กรุงเทพมหานคร	73,968	100.0	27,246	36.8	6,969	9.4	824	1.1	38,928	52.7	Bangkok
ผู้จัดการ ข้าราชการระดับอาวุโส และผู้บัญญัติกฎหมาย	403	100.0	210	52.1	-	-	148	36.7	45	11.2	Managers, senior officials and legislators
ผู้ประกอบการวิชาชีพด้านต่างๆ	12,666	100.0	5,728	45.2	3,077	24.3	209	1.7	3,651	28.8	Professionals
เจ้าหน้าที่เทคนิคและผู้ประกอบวิชาชีพที่เกี่ยวข้องกับด้านต่างๆ	8,085	100.0	3,914	48.4	1,600	19.8	245	3.0	2,326	28.8	Technicians and associate professionals
เสมียน	3,475	100.0	2,089	60.1	205	5.9	10	0.3	1,171	33.7	Clerical support workers
พนักงานบริการและผู้จำหน่ายสินค้า	13,962	100.0	4,578	32.8	579	4.1	26	0.2	8,779	62.9	Service and sales workers
ผู้ปฏิบัติงานที่มีฝีมือด้านการเกษตร ป่าไม้ และประมง	30	100.0	-	-	-	-	-	-	30	100.0	Skilled agricultural, forestry and fishery workers
ช่างฝีมือและผู้ปฏิบัติงานที่เกี่ยวข้อง	18,500	100.0	5,471	29.6	1,136	6.1	-	-	11,892	64.3	Craft and related trades workers
ผู้ควบคุมเครื่องจักรในโรงงานและเครื่องจักร และผู้ปฏิบัติงานด้านการประกอบ	11,611	100.0	4,438	38.2	331	2.9	187	1.6	6,655	57.3	Plant and machine operators, and assemblers
ผู้ประกอบอาชีพงานพื้นฐาน	5,236	100.0	817	15.6	41	0.8	-	-	4,378	83.6	Elementary occupations

ตาราง 9 จำนวนและร้อยละของแรงงานที่ขาดแคลน จำแนกตามประสบการณ์การทำงาน ตำแหน่ง/อาชีพ และภาค (ต่อ)

TABLE 9 NUMBER AND PERCENTAGE OF LABOUR SHORTAGE BY EXPERIENCE, POSITION / OCCUPATION AND REGION (Cont'd)

ตำแหน่ง / อาชีพ	ประสบการณ์การทำงาน (ปี) / Experience (years)										Position / occupation
	รวม		1 - 2		3 - 4		≥ 5		ไม่กำหนด		
	จำนวน	ร้อยละ	จำนวน	ร้อยละ	จำนวน	ร้อยละ	จำนวน	ร้อยละ	จำนวน	ร้อยละ	
	Number	%	Number	%	Number	%	Number	%	Number	%	
ปริมณฑล	28,926	100.0	9,288	32.1	2,650	9.2	128	0.4	16,860	58.3	Vicinity
ผู้จัดการ ข้าราชการระดับอาวุโส และผู้บัญญัติกฎหมาย	167	100.0	152	91.0	2	1.2	9	5.4	4	2.4	Managers, senior officials and legislators
ผู้ประกอบการวิชาชีพด้านต่างๆ	1,483	100.0	1,072	72.3	170	11.5	4	0.2	237	16.0	Professionals
เจ้าหน้าที่เทคนิคและผู้ประกอบวิชาชีพที่เกี่ยวข้องกับด้านต่างๆ	1,887	100.0	610	32.3	224	11.9	10	0.5	1,043	55.3	Technicians and associate professionals
เสมียน	2,449	100.0	1,817	74.2	49	2.0	7	0.3	576	23.5	Clerical support workers
พนักงานบริการและผู้จำหน่ายสินค้า	2,135	100.0	1,261	59.1	54	2.5	-	-	820	38.4	Service and sales workers
ช่างฝีมือและผู้ปฏิบัติงานที่เกี่ยวข้อง	7,828	100.0	3,299	42.1	814	10.4	98	1.3	3,617	46.2	Craft and related trades workers
ผู้ควบคุมเครื่องจักรในโรงงานและเครื่องจักร และผู้ปฏิบัติงานด้านการประกอบ	8,280	100.0	1,045	12.6	1,336	16.1	-	-	5,899	71.2	Plant and machine operators, and assemblers
ผู้ประกอบการอาชีพงานพื้นฐาน	4,697	100.0	32	0.7	-	-	-	-	4,665	99.3	Elementary occupations
กลาง	25,814	100.0	6,088	23.6	2,783	10.8	365	1.4	16,579	64.2	Central
ผู้จัดการ ข้าราชการระดับอาวุโส และผู้บัญญัติกฎหมาย	117	100.0	73	62.4	4	3.4	3	2.6	37	31.6	Managers, senior officials and legislators
ผู้ประกอบการวิชาชีพด้านต่างๆ	569	100.0	174	30.6	106	18.7	6	1.1	282	49.6	Professionals
เจ้าหน้าที่เทคนิคและผู้ประกอบวิชาชีพที่เกี่ยวข้องกับด้านต่างๆ	944	100.0	369	39.1	328	34.7	4	0.4	243	25.8	Technicians and associate professionals
เสมียน	1,005	100.0	417	41.5	131	13.0	2	0.2	455	45.3	Clerical support workers
พนักงานบริการและผู้จำหน่ายสินค้า	4,337	100.0	961	22.1	111	2.6	-	-	3,265	75.3	Service and sales workers
ผู้ปฏิบัติงานที่มีฝีมือด้านการเกษตร ป่าไม้ และประมง	226	100.0	-	-	-	-	-	-	226	100.0	Skilled agricultural, forestry and fishery workers
ช่างฝีมือและผู้ปฏิบัติงานที่เกี่ยวข้อง	6,652	100.0	2,232	33.6	1,549	23.3	342	5.1	2,529	38.0	Craft and related trades workers
ผู้ควบคุมเครื่องจักรในโรงงานและเครื่องจักร และผู้ปฏิบัติงานด้านการประกอบ	8,168	100.0	1,405	17.2	290	3.5	8	0.1	6,465	79.2	Plant and machine operators, and assemblers
ผู้ประกอบการอาชีพงานพื้นฐาน	3,796	100.0	456	12.0	265	7.0	-	-	3,075	81.0	Elementary occupations

ตาราง 9 จำนวนและร้อยละของแรงงานที่ขาดแคลน จำแนกตามประสบการณ์การทำงาน ตำแหน่ง/อาชีพ และภาค (ต่อ)

TABLE 9 NUMBER AND PERCENTAGE OF LABOUR SHORTAGE BY EXPERIENCE, POSITION / OCCUPATION AND REGION (Cont'd)

ตำแหน่ง / อาชีพ	ประสบการณ์การทำงาน (ปี) / Experience (years)										Position / occupation
	รวม		1 - 2		3 - 4		≥ 5		ไม่กำหนด		
	จำนวน	ร้อยละ	จำนวน	ร้อยละ	จำนวน	ร้อยละ	จำนวน	ร้อยละ	จำนวน	ร้อยละ	
	Number	%	Number	%	Number	%	Number	%	Number	%	
เหนือ	18,167	100.0	4,266	23.5	1,450	8.0	393	2.1	12,058	66.4	Northern
ผู้จัดการ ข้าราชการระดับอาวุโส และผู้บัญญัติกฎหมาย	106	100.0	28	26.2	-	-	65	60.7	14	13.1	Managers, senior officials and legislators
ผู้ประกอบการวิชาชีพด้านต่างๆ	356	100.0	188	52.8	36	10.1	6	1.8	126	35.3	Professionals
เจ้าหน้าที่เทคนิคและผู้ประกอบวิชาชีพที่เกี่ยวข้องกับด้านต่างๆ	709	100.0	369	52.0	63	8.8	3	0.5	274	38.7	Technicians and associate professionals
เสมียน	495	100.0	177	35.9	13	2.5	3	0.5	302	61.1	Clerical support workers
พนักงานบริการและผู้จำหน่ายสินค้า	3,706	100.0	1,067	28.8	584	15.8	15	0.4	2,039	55.0	Service and sales workers
ช่างฝีมือและผู้ปฏิบัติงานที่เกี่ยวข้อง	5,155	100.0	1,447	28.1	603	11.7	145	2.8	2,960	57.4	Craft and related trades workers
ผู้ควบคุมเครื่องจักรในโรงงานและเครื่องจักร และผู้ปฏิบัติงานด้านการประกอบ	3,452	100.0	649	18.8	139	4.0	141	4.1	2,524	73.1	Plant and machine operators, and assemblers
ผู้ประกอบการอาชีพงานพื้นฐาน	4,188	100.0	342	8.2	13	0.3	13	0.3	3,819	91.2	Elementary occupations
ตะวันออกเฉียงเหนือ	14,698	100.0	2,768	18.8	2,201	15.0	168	1.1	9,561	65.1	Northeastern
ผู้จัดการ ข้าราชการระดับอาวุโส และผู้บัญญัติกฎหมาย	91	100.0	41	45.0	25	27.5	13	14.3	12	13.2	Managers, senior officials and legislators
ผู้ประกอบการวิชาชีพด้านต่างๆ	463	100.0	207	44.8	39	8.3	11	2.3	206	44.6	Professionals
เจ้าหน้าที่เทคนิคและผู้ประกอบวิชาชีพที่เกี่ยวข้องกับด้านต่างๆ	654	100.0	281	42.9	42	6.4	49	7.5	283	43.2	Technicians and associate professionals
เสมียน	760	100.0	108	14.2	159	20.9	-	-	494	64.9	Clerical support workers
พนักงานบริการและผู้จำหน่ายสินค้า	3,374	100.0	435	12.9	107	3.2	-	-	2,833	83.9	Service and sales workers
ผู้ปฏิบัติงานที่มีฝีมือด้านการเกษตร ป่าไม้ และประมง	44	100.0	-	-	-	-	-	-	44	100.0	Skilled agricultural, forestry and fishery workers
ช่างฝีมือและผู้ปฏิบัติงานที่เกี่ยวข้อง	4,434	100.0	932	21.0	582	13.1	45	1.0	2,875	64.9	Craft and related trades workers
ผู้ควบคุมเครื่องจักรในโรงงานและเครื่องจักร และผู้ปฏิบัติงานด้านการประกอบ	3,388	100.0	532	15.7	1,169	34.5	48	1.4	1,639	48.4	Plant and machine operators, and assemblers
ผู้ประกอบการอาชีพงานพื้นฐาน	1,490	100.0	233	15.6	79	5.3	3	0.2	1,175	78.9	Elementary occupations

ตาราง 9 จำนวนและร้อยละของแรงงานที่ขาดแคลน จำแนกตามประสบการณ์การทำงาน ตำแหน่ง/อาชีพ และภาค (ต่อ)

TABLE 9 NUMBER AND PERCENTAGE OF LABOUR SHORTAGE BY EXPERIENCE, POSITION / OCCUPATION AND REGION (Cont'd)

ตำแหน่ง / อาชีพ	ประสบการณ์การทำงาน (ปี) / Experience (years)										Position / occupation
	รวม		1 - 2		3 - 4		≥ 5		ไม่กำหนด		
	Total								No need		
	จำนวน	ร้อยละ	จำนวน	ร้อยละ	จำนวน	ร้อยละ	จำนวน	ร้อยละ	จำนวน	ร้อยละ	
	Number	%	Number	%	Number	%	Number	%	Number	%	
ใต้	20,254	100.0	6,211	30.6	663	3.3	17	0.1	13,364	66.0	Southern
ผู้จัดการ ข้าราชการระดับอาวุโส และผู้บัญชาการกองหมาย	337	100.0	213	63.1	64	19.1	8	2.4	52	15.4	Managers, senior officials and legislators
ผู้ประกอบการวิชาชีพด้านต่างๆ	603	100.0	343	56.8	17	2.8	9	1.5	235	38.9	Professionals
เจ้าหน้าที่เทคนิคและผู้ประกอบวิชาชีพที่เกี่ยวข้องกับด้านต่างๆ	1,495	100.0	609	40.7	190	12.7	-	-	696	46.6	Technicians and associate professionals
เสมียน	1,608	100.0	646	40.2	65	4.0	-	-	897	55.8	Clerical support workers
พนักงานบริการและผู้จำหน่ายสินค้า	5,309	100.0	2,022	38.1	30	0.5	-	-	3,258	61.4	Service and sales workers
ผู้ปฏิบัติงานที่มีฝีมือด้านการเกษตร ป่าไม้ และประมง	344	100.0	83	24.2	-	-	-	-	261	75.8	Skilled agricultural, forestry and fishery workers
ช่างฝีมือและผู้ปฏิบัติงานที่เกี่ยวข้อง	3,032	100.0	936	30.9	288	9.5	-	-	1,808	59.6	Craft and related trades workers
ผู้ควบคุมเครื่องจักรในโรงงานและเครื่องจักร และผู้ปฏิบัติงานด้านการประกอบ	1,316	100.0	307	23.4	10	0.7	-	-	999	75.9	Plant and machine operators, and assemblers
ผู้ประกอบอาชีพงานพื้นฐาน	6,209	100.0	1,051	16.9	-	-	-	-	5,158	83.1	Elementary occupations

ตาราง 10 จำนวนและร้อยละของสถานประกอบการ จำแนกตามสมรรถนะ/ทักษะ/ฝีมือแรงงานที่เข้ามาทำงานใหม่ ตำแหน่ง/อาชีพ และภาค

TABLE 10 NUMBER AND PERCENTAGE OF ESTABLISHMENTS BY SKILL OF NEW LABOUR, POSITION / OCCUPATION AND REGION

ตำแหน่ง / อาชีพ	ทักษะ/ฝีมือแรงงานที่เข้ามาทำงานใหม่ / Skill of new labour								Position / occupation
	รวม		มาก		ปานกลาง		น้อย		
	Total		High		Medium		Low		
	จำนวน	ร้อยละ	จำนวน	ร้อยละ	จำนวน	ร้อยละ	จำนวน	ร้อยละ	
	Number	%	Number	%	Number	%	Number	%	
ทั่วราชอาณาจักร	306,148	100.0	55,175	24.7	192,038	60.3	58,934	15.0	Whole Kingdom
ผู้จัดการ ข้าราชการระดับอาวุโส และผู้บัญญัติกฎหมาย	1,812	100.0	727	45.9	880	46.5	205	7.6	Managers, senior officials and legislators
ผู้ประกอบการวิชาชีพด้านต่างๆ	23,519	100.0	10,344	41.3	10,852	52.7	2,323	6.0	Professionals
เจ้าหน้าที่เทคนิคและผู้ประกอบวิชาชีพที่เกี่ยวข้องกับด้านต่างๆ	23,866	100.0	6,676	34.1	14,930	60.9	2,260	5.0	Technicians and associate professionals
เสมียน	20,888	100.0	3,047	16.4	15,001	72.1	2,840	11.5	Clerical support workers
พนักงานบริการและผู้จำหน่ายสินค้า	56,873	100.0	8,207	14.1	34,864	62.4	13,802	23.5	Service and sales workers
ผู้ปฏิบัติงานที่มีฝีมือด้านการเกษตร ป่าไม้ และประมง	807	100.0	261	31.6	233	37.5	313	30.9	Skilled agricultural, forestry and fishery workers
ช่างฝีมือและผู้ปฏิบัติงานที่เกี่ยวข้อง	72,049	100.0	13,897	28.7	46,635	57.6	11,516	13.7	Craft and related trades workers
ผู้ควบคุมเครื่องจักรในโรงงานและเครื่องจักร และผู้ปฏิบัติงานด้านการประกอบ	61,984	100.0	9,391	22.4	40,436	61.1	12,157	16.5	Plant and machine operators, and assemblers
ผู้ประกอบอาชีพงานพื้นฐาน	44,349	100.0	2,624	5.7	28,207	60.0	13,518	34.3	Elementary occupations
กรุงเทพมหานคร	120,455	100.0	29,624	28.6	69,369	59.5	21,463	11.9	Bangkok
ผู้จัดการ ข้าราชการระดับอาวุโส และผู้บัญญัติกฎหมาย	863	100.0	406	46.7	450	52.2	7	1.1	Managers, senior officials and legislators
ผู้ประกอบการวิชาชีพด้านต่างๆ	17,829	100.0	8,720	43.2	7,283	51.0	1,826	5.8	Professionals
เจ้าหน้าที่เทคนิคและผู้ประกอบวิชาชีพที่เกี่ยวข้องกับด้านต่างๆ	14,850	100.0	4,850	36.1	9,230	59.9	770	4.0	Technicians and associate professionals
เสมียน	9,210	100.0	2,077	19.3	5,982	69.6	1,152	11.1	Clerical support workers
พนักงานบริการและผู้จำหน่ายสินค้า	21,569	100.0	3,612	12.9	10,764	52.9	7,193	34.2	Service and sales workers
ผู้ปฏิบัติงานที่มีฝีมือด้านการเกษตร ป่าไม้ และประมง	100	100.0	-	-	100	100.0	-	-	Skilled agricultural, forestry and fishery workers
ช่างฝีมือและผู้ปฏิบัติงานที่เกี่ยวข้อง	27,631	100.0	5,051	24.2	19,242	64.9	3,337	10.9	Craft and related trades workers
ผู้ควบคุมเครื่องจักรในโรงงานและเครื่องจักร และผู้ปฏิบัติงานด้านการประกอบ	18,954	100.0	4,089	28.1	11,022	57.0	3,842	14.9	Plant and machine operators, and assemblers
ผู้ประกอบอาชีพงานพื้นฐาน	9,449	100.0	818	9.5	5,296	64.5	3,335	26.0	Elementary occupations

ตาราง 10 จำนวนและร้อยละของสถานประกอบการ จำแนกตามสมรรถนะ/ทักษะ/ฝีมือแรงงานที่เข้ามาทำงานใหม่ ตำแหน่ง/อาชีพ และภาค (ต่อ)

TABLE 10 NUMBER AND PERCENTAGE OF ESTABLISHMENTS BY SKILL OF NEW LABOUR, POSITION / OCCUPATION AND REGION (Cont'd)

ตำแหน่ง / อาชีพ	ทักษะ/ฝีมือแรงงานที่เข้ามาทำงานใหม่ / Skill of new labour								Position / occupation
	รวม		มาก		ปานกลาง		น้อย		
	Total		High		Medium		Low		
	จำนวน	ร้อยละ	จำนวน	ร้อยละ	จำนวน	ร้อยละ	จำนวน	ร้อยละ	
	Number	%	Number	%	Number	%	Number	%	
ปริมณฑล	47,600	100.0	5,122	19.3	35,452	70.5	7,027	10.2	Vicinity
ผู้จัดการ ข้าราชการระดับอาวุโส และผู้บัญชาการ	193	100.0	55	61.2	8	19.2	130	19.6	Managers, senior officials and legislators
ผู้ประกอบการวิชาชีพด้านต่างๆ	2,017	100.0	526	31.1	1,201	60.7	289	8.2	Professionals
เจ้าหน้าที่เทคนิคและผู้ประกอบวิชาชีพที่เกี่ยวข้องกับด้านต่างๆ	2,875	100.0	553	35.8	1,222	58.0	1,100	6.2	Technicians and associate professionals
เสมียน	3,753	100.0	136	10.4	3,511	81.9	106	7.7	Clerical support workers
พนักงานบริการและผู้จำหน่ายสินค้า	3,373	100.0	1,486	38.7	1,763	56.2	125	5.1	Service and sales workers
ช่างฝีมือและผู้ปฏิบัติงานที่เกี่ยวข้อง	14,207	100.0	897	14.1	11,894	79.5	1,416	6.4	Craft and related trades workers
ผู้ควบคุมเครื่องจักรในโรงงานและเครื่องจักร และผู้ปฏิบัติงานด้านการประกอบ	15,070	100.0	1,468	11.2	10,396	69.5	3,206	19.3	Plant and machine operators, and assemblers
ผู้ประกอบอาชีพงานพื้นฐาน	6,111	100.0	-	-	5,456	78.0	655	22.0	Elementary occupations
กลาง	48,707	100.0	9,854	27.7	31,213	57.4	7,641	14.9	Central
ผู้จัดการ ข้าราชการระดับอาวุโส และผู้บัญชาการ	137	100.0	38	32.3	99	67.7	-	-	Managers, senior officials and legislators
ผู้ประกอบการวิชาชีพด้านต่างๆ	901	100.0	422	49.2	425	46.6	54	4.2	Professionals
เจ้าหน้าที่เทคนิคและผู้ประกอบวิชาชีพที่เกี่ยวข้องกับด้านต่างๆ	1,987	100.0	382	30.2	1,548	63.5	58	6.3	Technicians and associate professionals
เสมียน	3,057	100.0	156	8.5	2,039	70.4	862	21.1	Clerical support workers
พนักงานบริการและผู้จำหน่ายสินค้า	6,783	100.0	765	11.0	4,696	65.2	1,322	23.7	Service and sales workers
ผู้ปฏิบัติงานที่มีฝีมือด้านการเกษตร ป่าไม้ และประมง	229	100.0	206	46.2	3	20.2	20	33.6	Skilled agricultural, forestry and fishery workers
ช่างฝีมือและผู้ปฏิบัติงานที่เกี่ยวข้อง	11,647	100.0	4,362	54.4	5,062	32.1	2,223	13.5	Craft and related trades workers
ผู้ควบคุมเครื่องจักรในโรงงานและเครื่องจักร และผู้ปฏิบัติงานด้านการประกอบ	16,261	100.0	2,751	25.5	11,172	59.8	2,337	14.7	Plant and machine operators, and assemblers
ผู้ประกอบอาชีพงานพื้นฐาน	7,704	100.0	771	7.1	6,169	81.3	764	11.6	Elementary occupations

ตาราง 10 จำนวนและร้อยละของสถานประกอบการ จำแนกตามสมรรถนะ/ทักษะ/ฝีมือแรงงานที่เข้ามาทำงานใหม่ ตำแหน่ง/อาชีพ และภาค (ต่อ)

TABLE 10 NUMBER AND PERCENTAGE OF ESTABLISHMENTS BY SKILL OF NEW LABOUR, POSITION / OCCUPATION AND REGION (Cont'd)

ตำแหน่ง / อาชีพ	ทักษะ/ฝีมือแรงงานที่เข้ามาทำงานใหม่ / Skill of new labour								Position / occupation
	รวม		มาก		ปานกลาง		น้อย		
	Total		High		Medium		Low		
	จำนวน	ร้อยละ	จำนวน	ร้อยละ	จำนวน	ร้อยละ	จำนวน	ร้อยละ	
	Number	%	Number	%	Number	%	Number	%	
เหนือ	29,944	100.0	4,166	20.9	18,408	58.1	7,370	21.0	Northern
ผู้จัดการ ข้าราชการระดับอาวุโส และผู้บัญญัติกฎหมาย	157	100.0	106	47.8	14	20.5	37	31.7	Managers, senior officials and legislators
ผู้ประกอบการวิชาชีพด้านต่างๆ	1,234	100.0	208	36.6	970	57.0	57	6.4	Professionals
เจ้าหน้าที่เทคนิคและผู้ประกอบวิชาชีพที่เกี่ยวข้องกับด้านต่างๆ	1,005	100.0	273	34.1	621	55.5	111	10.4	Technicians and associate professionals
เสมียน	972	100.0	271	25.0	571	63.9	130	11.1	Clerical support workers
พนักงานบริการและผู้จำหน่ายสินค้า	7,147	100.0	1,048	15.2	4,684	62.9	1,416	21.9	Service and sales workers
ช่างฝีมือและผู้ปฏิบัติงานที่เกี่ยวข้อง	8,025	100.0	1,470	22.6	4,930	67.0	1,625	10.4	Craft and related trades workers
ผู้ควบคุมเครื่องจักรในโรงงานและเครื่องจักร และผู้ปฏิบัติงานด้านการประกอบ	4,843	100.0	432	30.1	3,750	59.9	661	10.0	Plant and machine operators, and assemblers
ผู้ประกอบอาชีพงานพื้นฐาน	6,560	100.0	359	4.5	2,868	37.3	3,333	58.2	Elementary occupations
ตะวันออกเฉียงเหนือ	31,633	100.0	3,271	22.9	22,352	61.3	6,010	15.8	Northeastern
ผู้จัดการ ข้าราชการระดับอาวุโส และผู้บัญญัติกฎหมาย	91	100.0	53	65.9	22	23.3	16	10.8	Managers, senior officials and legislators
ผู้ประกอบการวิชาชีพด้านต่างๆ	707	100.0	183	33.0	471	61.2	53	5.8	Professionals
เจ้าหน้าที่เทคนิคและผู้ประกอบวิชาชีพที่เกี่ยวข้องกับด้านต่างๆ	1,107	100.0	222	34.2	827	63.8	58	2.0	Technicians and associate professionals
เสมียน	1,238	100.0	172	21.7	896	64.4	171	13.9	Clerical support workers
พนักงานบริการและผู้จำหน่ายสินค้า	11,300	100.0	529	11.6	8,629	68.8	2,141	19.6	Service and sales workers
ผู้ปฏิบัติงานที่มีฝีมือด้านการเกษตร ป่าไม้ และประมง	133	100.0	4	10.3	40	5.6	90	84.1	Skilled agricultural, forestry and fishery workers
ช่างฝีมือและผู้ปฏิบัติงานที่เกี่ยวข้อง	6,418	100.0	1,379	44.9	3,599	44.7	1,440	10.4	Craft and related trades workers
ผู้ควบคุมเครื่องจักรในโรงงานและเครื่องจักร และผู้ปฏิบัติงานด้านการประกอบ	5,018	100.0	552	17.5	3,056	55.4	1,409	27.1	Plant and machine operators, and assemblers
ผู้ประกอบอาชีพงานพื้นฐาน	5,621	100.0	177	4.4	4,812	75.0	632	20.6	Elementary occupations

ตาราง 10 จำนวนและร้อยละของสถานประกอบการ จำแนกตามสมรรถนะ/ทักษะ/ฝีมือแรงงานที่เข้ามาทำงานใหม่ ตำแหน่ง/อาชีพ และภาค (ต่อ)

TABLE 10 NUMBER AND PERCENTAGE OF ESTABLISHMENTS BY SKILL OF NEW LABOUR, POSITION / OCCUPATION AND REGION (Cont'd)

ตำแหน่ง / อาชีพ	ทักษะ/ฝีมือแรงงานที่เข้ามาทำงานใหม่ / Skill of new labour								Position / occupation
	รวม		มาก		ปานกลาง		น้อย		
	Total		High		Medium		Low		
	จำนวน	ร้อยละ	จำนวน	ร้อยละ	จำนวน	ร้อยละ	จำนวน	ร้อยละ	
	Number	%	Number	%	Number	%	Number	%	
ใต้	27,809	100.0	3,139	16.5	15,245	57.6	9,424	25.9	Southern
ผู้จัดการ ข้าราชการระดับอาวุโส และผู้บัญญัติกฎหมาย	372	100.0	70	30.8	287	60.9	15	8.3	Managers, senior officials and legislators
ผู้ประกอบการวิชาชีพด้านต่างๆ	831	100.0	284	38.8	502	54.5	44	6.7	Professionals
เจ้าหน้าที่เทคนิคและผู้ประกอบวิชาชีพที่เกี่ยวข้องกับด้านต่างๆ	2,041	100.0	395	22.2	1,483	70.3	162	7.5	Technicians and associate professionals
เสมียน	2,657	100.0	235	11.7	2,003	80.5	419	7.8	Clerical support workers
พนักงานบริการและผู้จำหน่ายสินค้า	6,700	100.0	767	9.0	4,328	73.5	1,605	17.5	Service and sales workers
ผู้ปฏิบัติงานที่มีฝีมือด้านการเกษตร ป่าไม้ และประมง	344	100.0	51	42.3	90	45.1	203	12.6	Skilled agricultural, forestry and fishery workers
ช่างฝีมือและผู้ปฏิบัติงานที่เกี่ยวข้อง	4,121	100.0	738	24.3	1,909	39.9	1,475	35.8	Craft and related trades workers
ผู้ควบคุมเครื่องจักรในโรงงานและเครื่องจักร และผู้ปฏิบัติงานด้านการประกอบ	1,839	100.0	98	19.7	1,039	66.8	701	13.5	Plant and machine operators, and assemblers
ผู้ประกอบอาชีพงานพื้นฐาน	8,903	100.0	500	3.4	3,604	37.7	4,799	58.9	Elementary occupations

จำแนกตามสาขาวิชาที่จบการศึกษา

สารบัญตารางสถิติ (ต่อ)

จำแนกตามสาขาวิชาที่จบการศึกษา

- ตาราง 1** จำนวนและร้อยละของแรงงานที่ต้องการ จำแนกตามระดับการศึกษา สาขาวิชาที่จบการศึกษา และภาค
- ตาราง 2** จำนวนและร้อยละของแรงงานที่ต้องการ จำแนกตามตำแหน่ง/อาชีพ ระดับการศึกษา สาขาวิชาที่จบการศึกษา และภาค
- ตาราง 3** จำนวนและร้อยละของแรงงานที่ขาดแคลน จำแนกตามระดับการศึกษา สาขาวิชาที่จบการศึกษา และภาค
- ตาราง 4** จำนวนและร้อยละของแรงงานที่ขาดแคลน จำแนกตามตำแหน่ง/อาชีพ สาขาวิชาที่จบการศึกษา และภาค

ตาราง 1 จำนวนและร้อยละของแรงงานที่ต้องการ จำแนกตามระดับการศึกษา สาขาวิชาที่จบการศึกษา และภาค

TABLE 1 NUMBER AND PERCENTAGE OF LABOUR DEMAND BY LEVEL OF EDUCATION, MASTER SUBJECT AND REGION

สาขาวิชา	ระดับการศึกษา / Level of Education														Master subject
	รวม		มัธยมศึกษา		มัธยมศึกษา		ปวส / อนุปริญญา		ปริญญาตรี		ไม่จำกัวุฒิ		การศึกษาอื่น ๆ		
	Total		ตอนต้น หรือต่ำกว่า		ตอนปลาย ปวช		Post secondary,		หรือสูงกว่า		Not specify		Others		
			Lower secondary		Upper secondary,		Higher vocational		Bachelor degree						
	จำนวน	ร้อยละ	จำนวน	ร้อยละ	จำนวน	ร้อยละ	จำนวน	ร้อยละ	จำนวน	ร้อยละ	จำนวน	ร้อยละ	จำนวน	ร้อยละ	
	Number	%	Number	%	Number	%	Number	%	Number	%	Number	%	Number	%	
ทั่วราชอาณาจักร	306,148	100.0	99,700	32.6	57,218	18.7	26,059	8.5	45,614	14.9	75,095	24.5	2,462	0.8	Whole Kingdom
การศึกษา	27	100.0	-	-	-	-	-	-	27	100.0	-	-	-	-	Education
การฝึกหัดครูและศึกษาศาสตร์	27	100.0	-	-	-	-	-	-	27	100.0	-	-	-	-	Teacher training and education science
มนุษยศาสตร์และศิลปกรรมศาสตร์	1,722	100.0	-	-	380	22.1	72	4.2	1,264	73.4	6	0.3	-	-	Humanities and Arts
ศิลปกรรมศาสตร์	1,212	100.0	-	-	271	22.4	68	5.6	867	71.5	6	0.5	-	-	Arts
มนุษยศาสตร์	509	100.0	-	-	109	21.3	4	0.8	397	77.9	-	-	-	-	Humanities
สังคมธุรกิจและกฎหมาย	49,060	100.0	-	-	16,578	33.8	12,371	25.2	19,897	40.6	214	0.4	-	-	Social sciences, business and law
สังคมศาสตร์และพฤติกรรมศาสตร์	304	100.0	-	-	3	1.0	-	-	301	99.0	-	-	-	-	Social and behavioural science
วารสารศาสตร์และสารสนเทศ	363	100.0	-	-	144	39.7	-	-	219	60.3	-	-	-	-	Journalism and information
ธุรกิจและการบริหาร พาณิชยศาสตร์	47,954	100.0	-	-	16,430	34.3	12,238	25.5	19,072	39.8	214	0.4	-	-	Business and administration
กฎหมาย นิติศาสตร์	439	100.0	-	-	-	-	133	30.4	305	69.6	-	-	-	-	Law
วิทยาศาสตร์	17,289	100.0	-	-	2,226	12.9	1,641	9.5	13,405	77.5	17	0.1	-	-	Science
วิทยาศาสตร์ชีวภาพ	967	100.0	-	-	37	3.8	-	-	930	96.2	-	-	-	-	Life sciences
วิทยาศาสตร์กายภาพ	206	100.0	-	-	15	7.2	-	-	191	92.8	-	-	-	-	Physical sciences
คณิตศาสตร์และสถิติ	69	100.0	-	-	-	-	-	-	69	100.0	-	-	-	-	Mathematics and statistics
คอมพิวเตอร์	16,048	100.0	-	-	2,175	13.6	1,641	10.2	12,215	76.1	17	0.1	-	-	Computing
วิศวกรรมศาสตร์ การผลิต และการก่อสร้าง	51,141	100.0	-	-	29,329	57.3	10,751	21.0	8,746	17.1	2,316	4.6	-	-	Engineering, manufacturing and construction
วิศวกรรมศาสตร์	36,451	100.0	-	-	19,563	53.6	9,170	25.2	6,336	17.4	1,381	3.8	-	-	Engineering and engineering trades
การผลิตและกระบวนการผลิต	9,898	100.0	-	-	7,602	76.8	1,077	10.9	690	7.0	529	5.3	-	-	Manufacturing and processing
สถาปัตยกรรมและการสร้างอาคาร	4,793	100.0	-	-	2,164	45.1	503	10.5	1,720	35.9	406	8.5	-	-	Architecture and building
เกษตรศาสตร์	154	100.0	-	-	4	2.3	58	38.0	92	59.7	-	-	-	-	Agriculture
เกษตรศาสตร์ วนศาสตร์ และการประมง	128	100.0	-	-	4	3.1	58	45.3	66	51.6	-	-	-	-	Agriculture, forestry and fishery
สัตวแพทย์	26	100.0	-	-	-	-	-	-	26	100.0	-	-	-	-	Veterinary

ตาราง 1 จำนวนและร้อยละของแรงงานที่ต้องการ จำแนกตามระดับการศึกษา สาขาวิชาที่จบการศึกษา และภาค (ต่อ)

TABLE 1 NUMBER AND PERCENTAGE OF LABOUR DEMAND BY LEVEL OF EDUCATION, MASTER SUBJECT AND REGION (Cont'd)

สาขาวิชา	ระดับการศึกษา / Level of Education														Master subject
	รวม		มัธยมศึกษา		มัธยมศึกษา		ปวส / อนุปริญญา		ปริญญาตรี		ไม่จำกัวุฒิ		การศึกษาอื่น ๆ		
	Total		ตอนต้น หรือต่ำกว่า		ตอนปลาย ปวช		Post-secondary,		หรือสูงกว่า		Not specify		Others		
	จำนวน	ร้อยละ	จำนวน	ร้อยละ	จำนวน	ร้อยละ	จำนวน	ร้อยละ	จำนวน	ร้อยละ	จำนวน	ร้อยละ	จำนวน	ร้อยละ	
Number	%	Number	%	Number	%	Number	%	Number	%	Number	%	Number	%	Number	%
สุขภาพและสวัสดิการ	1,209	100.0	-	-	199	16.4	101	8.4	758	62.7	25	2.1	126	10.4	Health and welfare
สุขภาพ	1,201	100.0	-	-	199	16.6	101	8.4	750	62.4	25	2.1	126	10.5	Health
การบริการทางสังคม	8	100.0	-	-	-	-	-	-	8	100.0	-	-	-	-	Social services
การบริการ	4,502	100.0	-	-	1,985	44.1	1,046	23.2	1,425	31.7	45	1.0	-	-	Services
การบริการส่วนบุคคล	3,105	100.0	-	-	1,556	50.1	493	15.9	1,056	34.0	-	-	-	-	Personal services
การบริการขนส่ง	618	100.0	-	-	429	69.4	4	0.7	140	22.6	45	7.3	-	-	Transport services
การคุ้มครองสิ่งแวดล้อม	206	100.0	-	-	-	-	-	-	206	100.0	-	-	-	-	Environmental protection
การบริการด้านการรักษาความปลอดภัย	572	100.0	-	-	-	-	548	96.0	23	4.0	-	-	-	-	Security services
ไม่มีสาขาวิชา ไม่เข้าข่าย	181,043	100.0	99,700	55.1	6,517	3.6	19	-	-	-	72,471	40.0	2,336	1.3	Not known or unspecified
กรุงเทพมหานคร	120,455	100.0	30,257	25.1	23,516	19.5	11,651	9.7	30,545	25.4	24,246	20.1	240	0.2	Bangkok
การศึกษา	25	100.0	-	-	-	-	-	-	25	100.0	-	-	-	-	Education
การฝึกหัดครูและศึกษาศาสตร์	25	100.0	-	-	-	-	-	-	25	100.0	-	-	-	-	Teacher training and education science
มนุษยศาสตร์และศิลปกรรมศาสตร์	1,295	100.0	-	-	147	11.3	40	3.1	1,102	85.1	6	0.5	-	-	Humanities and Arts
ศิลปกรรมศาสตร์	999	100.0	-	-	147	14.7	40	4.0	807	80.7	6	0.6	-	-	Arts
มนุษยศาสตร์	296	100.0	-	-	-	-	-	-	296	100.0	-	-	-	-	Humanities
สังคมธุรกิจและกฎหมาย	25,799	100.0	-	-	6,291	24.4	6,558	25.4	12,736	49.4	214	0.8	-	-	Social sciences, business and law
สังคมศาสตร์และพฤติกรรมศาสตร์	273	100.0	-	-	-	-	-	-	273	100.0	-	-	-	-	Social and behavioural science
วารสารศาสตร์และสารสนเทศ	224	100.0	-	-	17	7.6	-	-	207	92.4	-	-	-	-	Journalism and information
ธุรกิจและการบริหาร พาณิชยศาสตร์	24,995	100.0	-	-	6,274	25.1	6,536	26.1	11,972	47.9	214	0.9	-	-	Business and administration
กฎหมาย นิติศาสตร์	307	100.0	-	-	-	-	22	7.2	285	92.8	-	-	-	-	Law

ตาราง 1 จำนวนและร้อยละของแรงงานที่ต้องการ จำแนกตามระดับการศึกษา สาขาวิชาที่จบการศึกษา และภาค (ต่อ)

TABLE 1 NUMBER AND PERCENTAGE OF LABOUR DEMAND BY LEVEL OF EDUCATION, MASTER SUBJECT AND REGION (Cont'd)

สาขาวิชา	ระดับการศึกษา / Level of Education														Master subject
	รวม		มัธยมศึกษา		มัธยมศึกษา		ปวส / อนุปริญญา		ปริญญาตรี		ไม่จำกัวุฒิ		การศึกษาอื่น ๆ		
	Total		ตอนต้น หรือต่ำกว่า		ตอนปลาย ปวช		Post-secondary,		หรือสูงกว่า		Not specify		Others		
			Lower secondary		Upper secondary,		Higher vocational		Bachelor degree						
	จำนวน	ร้อยละ	จำนวน	ร้อยละ	จำนวน	ร้อยละ	จำนวน	ร้อยละ	จำนวน	ร้อยละ	จำนวน	ร้อยละ	จำนวน	ร้อยละ	
	Number	%	Number	%	Number	%	Number	%	Number	%	Number	%	Number	%	
วิทยาศาสตร์	10,925	100.0	-	-	776	7.1	725	6.6	9,412	86.2	12	0.1	-	-	Science
วิทยาศาสตร์ชีวภาพ	750	100.0	-	-	-	-	-	-	750	100.0	-	-	-	-	Life sciences
วิทยาศาสตร์กายภาพ	152	100.0	-	-	-	-	-	-	152	100.0	-	-	-	-	Physical sciences
คณิตศาสตร์และสถิติ	56	100.0	-	-	-	-	-	-	56	100.0	-	-	-	-	Mathematics and statistics
คอมพิวเตอร์	9,967	100.0	-	-	776	7.8	725	7.3	8,454	84.8	12	0.1	-	-	Computing
วิศวกรรมศาสตร์ การผลิต และการก่อสร้าง	21,814	100.0	-	-	9,748	44.7	4,283	19.6	5,902	27.1	1,881	8.6	-	-	Engineering, manufacturing and construction
วิศวกรรมศาสตร์	17,462	100.0	-	-	8,234	47.1	3,626	20.8	4,229	24.2	1,373	7.9	-	-	Engineering and engineering trades
การผลิตและกระบวนการผลิต	1,613	100.0	-	-	968	60.0	307	19.0	233	14.4	106	6.6	-	-	Manufacturing and processing
สถาปัตยกรรมและการสร้างอาคาร	2,739	100.0	-	-	546	19.9	350	12.8	1,440	52.6	402	14.7	-	-	Architecture and building
เกษตรศาสตร์	29	100.0	-	-	4	12.3	-	-	26	87.7	-	-	-	-	Agriculture
เกษตรศาสตร์ วนศาสตร์ และการประมง	4	100.0	-	-	4	100.0	-	-	-	-	-	-	-	-	Agriculture, forestry and fishery
สัตวแพทย์	26	100.0	-	-	-	-	-	-	26	100.0	-	-	-	-	Veterinary
สุขภาพและสวัสดิการ	793	100.0	-	-	79	10.0	44	5.5	520	65.5	25	3.1	126	15.9	Health and welfare
สุขภาพ	788	100.0	-	-	79	10.0	44	5.5	515	65.3	25	3.2	126	16.0	Health
การบริการทางสังคม	5	100.0	-	-	-	-	-	-	5	100.0	-	-	-	-	Social services
การบริการ	851	100.0	-	-	5	0.6	2	0.2	822	96.6	22	2.6	-	-	Services
การบริการส่วนบุคคล	655	100.0	-	-	5	0.8	-	-	650	99.2	-	-	-	-	Personal services
การบริการขนส่ง	68	100.0	-	-	-	-	2	2.9	44	64.7	22	32.4	-	-	Transport services
การคุ้มครองสิ่งแวดล้อม	127	100.0	-	-	-	-	-	-	127	100.0	-	-	-	-	Environmental protection
ไม่มีสาขาวิชา ไม่เข้าข่าย	58,924	100.0	30,257	51.3	6,467	11.0	-	-	-	-	22,086	37.5	114	0.2	Not known or unspecified

ตาราง 1 จำนวนและร้อยละของแรงงานที่ต้องการ จำแนกตามระดับการศึกษา สาขาวิชาที่จบการศึกษา และภาค (ต่อ)

TABLE 1 NUMBER AND PERCENTAGE OF LABOUR DEMAND BY LEVEL OF EDUCATION, MASTER SUBJECT AND REGION (Cont'd)

สาขาวิชา	ระดับการศึกษา / Level of Education														Master subject
	รวม		มัธยมศึกษา		มัธยมศึกษา		ปวส / อนุปริญญา		ปริญญาตรี		ไม่จำกัวุฒิ		การศึกษาอื่น ๆ		
	Total		ตอนต้น หรือต่ำกว่า		ตอนปลาย ปวช		Post-secondary,		หรือสูงกว่า		Not specify		Others		
			Lower secondary		Upper secondary,		Higher vocational		Bachelor degree						
	จำนวน	ร้อยละ	จำนวน	ร้อยละ	จำนวน	ร้อยละ	จำนวน	ร้อยละ	จำนวน	ร้อยละ	จำนวน	ร้อยละ	จำนวน	ร้อยละ	
	Number	%	Number	%	Number	%	Number	%	Number	%	Number	%	Number	%	
ปริมาณพล	47,600	100.0	19,241	40.4	7,209	15.1	3,416	7.2	5,802	12.2	11,931	25.1	2	-	Vacinity
การศึกษา	2	100.0	-	-	-	-	-	-	2	100.0	-	-	-	-	Education
การฝึกหัดครูและศึกษาศาสตร์	2	100.0	-	-	-	-	-	-	2	100.0	-	-	-	-	Teacher training and education science
มนุษยศาสตร์และศิลปกรรมศาสตร์	105	100.0	-	-	81	76.9	3	2.4	22	20.7	-	-	-	-	Humanities and Arts
ศิลปกรรมศาสตร์	88	100.0	-	-	81	92.0	3	3.4	4	4.6	-	-	-	-	Arts
มนุษยศาสตร์	17	100.0	-	-	-	-	-	-	17	100.0	-	-	-	-	Humanities
สังคมธุรกิจและกฎหมาย	6,614	100.0	-	-	1,779	26.9	1,593	24.1	3,242	49.0	-	-	-	-	Social sciences, business and law
สังคมศาสตร์และพฤติกรรมศาสตร์	6	100.0	-	-	2	33.3	-	-	4	66.7	-	-	-	-	Social and behavioural science
ธุรกิจและการบริหาร พาณิชยศาสตร์	6,497	100.0	-	-	1,777	27.4	1,482	22.8	3,238	49.8	-	-	-	-	Business and administration
กฎหมาย นิติศาสตร์	111	100.0	-	-	-	-	111	100.0	-	-	-	-	-	-	Law
วิทยาศาสตร์	2,289	100.0	-	-	865	37.8	68	3.0	1,357	59.2	-	-	-	-	Science
วิทยาศาสตร์ชีวภาพ	90	100.0	-	-	2	2.6	-	-	87	97.8	-	-	-	-	Life sciences
วิทยาศาสตร์กายภาพ	4	100.0	-	-	-	-	-	-	4	100.0	-	-	-	-	Physical sciences
คอมพิวเตอร์	2,196	100.0	-	-	863	39.3	68	3.1	1,265	57.6	-	-	-	-	Computing
วิศวกรรมศาสตร์ การผลิต และการก่อสร้าง	7,246	100.0	-	-	4,426	61.0	1,692	23.4	1,127	15.6	-	-	-	-	Engineering, manufacturing and construction
วิศวกรรมศาสตร์	6,776	100.0	-	-	4,086	60.3	1,599	23.6	1,091	16.0	-	-	-	-	Engineering and engineering trades
การผลิตและกระบวนการผลิต	188	100.0	-	-	150	79.8	8	4.3	30	2.1	-	-	-	-	Manufacturing and processing
สถาปัตยกรรมและการสร้างอาคาร	282	100.0	-	-	190	67.6	85	30.1	6	2.3	-	-	-	-	Architecture and building
สุขภาพและสวัสดิการ	119	100.0	-	-	35	29.2	58	48.3	27	22.5	-	-	-	-	Health and welfare
สุขภาพ	119	100.0	-	-	35	29.2	58	48.3	27	22.5	-	-	-	-	Health

ตาราง 1 จำนวนและร้อยละของแรงงานที่ต้องการ จำแนกตามระดับการศึกษา สาขาวิชาที่จบการศึกษา และภาค (ต่อ)

TABLE 1 NUMBER AND PERCENTAGE OF LABOUR DEMAND BY LEVEL OF EDUCATION, MASTER SUBJECT AND REGION (Cont'd)

สาขาวิชา	ระดับการศึกษา / Level of Education														Master subject
	รวม		มัธยมศึกษา		มัธยมศึกษา		ปวส / อนุปริญญา		ปริญญาตรี		ไม่จำกัวุฒิ		การศึกษาอื่น ๆ		
	Total		ตอนต้น หรือต่ำกว่า		ตอนปลาย ปวช		Post-secondary,		หรือสูงกว่า		Not specify		Others		
	จำนวน	ร้อยละ	จำนวน	ร้อยละ	จำนวน	ร้อยละ	จำนวน	ร้อยละ	จำนวน	ร้อยละ	จำนวน	ร้อยละ	จำนวน	ร้อยละ	
Number	%	Number	%	Number	%	Number	%	Number	%	Number	%	Number	%		
สุขภาพและสวัสดิการ	58	100.0	-	-	-	-	-	-	58	100.0	-	-	-	-	Health and welfare
สุขภาพ	54	100.0	-	-	-	-	-	-	54	100.0	-	-	-	-	Health
การบริการทางสังคม	3	100.0	-	-	-	-	-	-	3	100.0	-	-	-	-	Social services
การบริการ	316	100.0	-	-	113	35.8	66	20.8	114	36.1	23	7.3	-	-	Services
การบริการส่วนบุคคล	197	100.0	-	-	113	57.4	66	33.5	18	9.1	-	-	-	-	Personal services
การบริการขนส่ง	31	100.0	-	-	-	-	-	-	8	25.3	23	74.2	-	-	Transport services
การคุ้มครองสิ่งแวดล้อม	65	100.0	-	-	-	-	-	-	65	100.0	-	-	-	-	Environmental protection
การบริการด้านการรักษาความปลอดภัย	23	100.0	-	-	-	-	-	-	23	100.0	-	-	-	-	Security services
ไม่มีสาขาวิชา ไม่เข้าข่าย	33,883	100.0	21,567	63.7	-	-	-	-	-	-	11,597	34.2	719	2.1	Not known or unspecified
เหนือ	29,944	100.0	9,011	30.1	6,736	22.5	3,032	10.1	2,866	9.6	8,299	27.7	-	-	Northern
มนุษยศาสตร์และศิลปกรรมศาสตร์	90	100.0	-	-	43	47.9	13	14.3	34	37.8	-	-	-	-	Humanities and Arts
ศิลปกรรมศาสตร์	85	100.0	-	-	43	51.2	13	15.5	28	33.3	-	-	-	-	Arts
มนุษยศาสตร์	6	100.0	-	-	-	-	-	-	6	100.0	-	-	-	-	Humanities
สังคมธุรกิจและกฎหมาย	5,215	100.0	-	-	2,557	49.0	1,287	24.7	1,371	26.3	-	-	-	-	Social sciences, business and law
สังคมศาสตร์และพฤติกรรมศาสตร์	12	100.0	-	-	-	-	-	-	12	100.0	-	-	-	-	Social and behavioural science
วารสารศาสตร์และสารสนเทศ	8	100.0	-	-	-	-	-	-	8	100.0	-	-	-	-	Journalism and information
ธุรกิจและการบริหาร พาณิชยศาสตร์	5,185	100.0	-	-	2,557	49.3	1,287	24.8	1,342	25.9	-	-	-	-	Business and administration
กฎหมาย นิติศาสตร์	9	100.0	-	-	-	-	-	-	9	100.0	-	-	-	-	Law
วิทยาศาสตร์	1,597	100.0	-	-	221	13.9	320	20.0	1,056	66.1	-	-	-	-	Science
วิทยาศาสตร์ชีวภาพ	18	100.0	-	-	-	-	-	-	18	100.0	-	-	-	-	Life sciences
วิทยาศาสตร์กายภาพ	3	100.0	-	-	-	-	-	-	3	100.0	-	-	-	-	Physical sciences
คณิตศาสตร์และสถิติ	11	100.0	-	-	-	-	-	-	11	100.0	-	-	-	-	Mathematics and statistics
คอมพิวเตอร์	1,565	100.0	-	-	221	14.1	320	20.4	1,024	65.4	-	-	-	-	Computing

ตาราง 1 จำนวนและร้อยละของแรงงานที่ต้องการ จำแนกตามระดับการศึกษา สาขาวิชาที่จบการศึกษา และภาค (ต่อ)

TABLE 1 NUMBER AND PERCENTAGE OF LABOUR DEMAND BY LEVEL OF EDUCATION, MASTER SUBJECT AND REGION (Cont'd)

สาขาวิชา	ระดับการศึกษา / Level of Education														Master subject
	รวม		มัธยมศึกษา		มัธยมศึกษา		ปวส / อนุปริญญา		ปริญญาตรี		ไม่จำกัวุฒิ		การศึกษาอื่น ๆ		
	Total		ตอนต้น หรือต่ำกว่า		ตอนปลาย ปวช		Post-secondary, Higher vocational		หรือสูงกว่า		Not specify		Others		
	จำนวน	ร้อยละ	จำนวน	ร้อยละ	จำนวน	ร้อยละ	จำนวน	ร้อยละ	จำนวน	ร้อยละ	จำนวน	ร้อยละ	จำนวน	ร้อยละ	
Number	%	Number	%	Number	%	Number	%	Number	%	Number	%	Number	%	Number	%
วิศวกรรมศาสตร์ การผลิต และการก่อสร้าง	4,676	100.0	-	-	3,016	64.5	1,357	29.0	303	6.5	-	-	-	-	Engineering, manufacturing and construction
วิศวกรรมศาสตร์	2,446	100.0	-	-	874	35.8	1,321	54.0	250	10.2	-	-	-	-	Engineering and engineering trades
การผลิตและกระบวนการผลิต	2,154	100.0	-	-	2,092	97.1	25	1.2	37	1.7	-	-	-	-	Manufacturing and processing
สถาปัตยกรรมและการสร้างอาคาร	76	100.0	-	-	49	65.3	10	13.4	16	21.3	-	-	-	-	Architecture and building
เกษตรศาสตร์	16	100.0	-	-	-	-	4	25.0	12	75.0	-	-	-	-	Agriculture
เกษตรศาสตร์ วนศาสตร์ และการประมง	16	100.0	-	-	-	-	4	25.0	12	75.0	-	-	-	-	Agriculture, forestry and fishery
สุขภาพและสวัสดิการ	86	100.0	-	-	16	18.6	-	-	70	81.4	-	-	-	-	Health and welfare
สุขภาพ	86	100.0	-	-	16	18.6	-	-	70	81.4	-	-	-	-	Health
การบริการ	906	100.0	-	-	854	94.2	33	3.6	19	2.2	-	-	-	-	Services
การบริการส่วนบุคคล	601	100.0	-	-	549	91.3	33	5.5	19	3.2	-	-	-	-	Personal services
การบริการขนส่ง	305	100.0	-	-	305	100.0	-	-	-	-	-	-	-	-	Transport services
ไม่มีสาขาวิชา ไม่เข้าข่าย	17,357	100.0	9,011	51.9	28	0.2	19	0.1	-	-	8,299	47.8	-	-	Not known or unspecified
ตะวันออกเฉียงเหนือ	31,633	100.0	10,910	34.5	4,614	14.6	1,582	5.0	1,589	5.0	11,483	36.3	1,455	4.6	Northeastern
มนุษยศาสตร์และศิลปกรรมศาสตร์	9	100.0	-	-	-	-	7	78.0	2	22.0	-	-	-	-	Humanities and Arts
ศิลปกรรมศาสตร์	7	100.0	-	-	-	-	7	100.0	-	-	-	-	-	-	Arts
มนุษยศาสตร์	2	100.0	-	-	-	-	-	-	2	100.0	-	-	-	-	Humanities
สังคมธุรกิจและกฎหมาย	3,034	100.0	-	-	1,135	37.5	827	27.2	1,072	35.3	-	-	-	-	Social sciences, business and law
สังคมศาสตร์และพฤติกรรมศาสตร์	2	100.0	-	-	-	-	-	-	2	100.0	-	-	-	-	Social and behavioural science
ธุรกิจและการบริหาร พาณิชยศาสตร์	3,029	100.0	-	-	1,135	37.5	827	27.3	1,067	36.2	-	-	-	-	Business and administration
กฎหมาย นิติศาสตร์	4	100.0	-	-	-	-	-	-	4	100.0	-	-	-	-	Law
วิทยาศาสตร์	417	100.0	-	-	139	33.3	34	8.2	239	57.4	5	1.1	-	-	Science
วิทยาศาสตร์ชีวภาพ	17	100.0	-	-	-	-	-	-	17	100.0	-	-	-	-	Life sciences
คอมพิวเตอร์	399	100.0	-	-	139	34.7	34	8.6	222	55.6	5	1.1	-	-	Computing

ตาราง 1 จำนวนและร้อยละของแรงงานที่ต้องการ จำแนกตามระดับการศึกษา สาขาวิชาที่จบการศึกษา และภาค (ต่อ)

TABLE 1 NUMBER AND PERCENTAGE OF LABOUR DEMAND BY LEVEL OF EDUCATION, MASTER SUBJECT AND REGION (Cont'd)

สาขาวิชา	ระดับการศึกษา / Level of Education														Master subject
	รวม		มัธยมศึกษา		มัธยมศึกษา		ปวส / อนุปริญญา		ปริญญาตรี		ไม่จำกัวุฒิ		การศึกษาอื่น ๆ		
	Total		ตอนต้น หรือต่ำกว่า		ตอนปลาย ปวช		Post-secondary,		หรือสูงกว่า		Not specify		Others		
			Lower secondary		Upper secondary,		Higher vocational		Bachelor degree						
	จำนวน	ร้อยละ	จำนวน	ร้อยละ	จำนวน	ร้อยละ	จำนวน	ร้อยละ	จำนวน	ร้อยละ	จำนวน	ร้อยละ	จำนวน	ร้อยละ	
	Number	%	Number	%	Number	%	Number	%	Number	%	Number	%	Number	%	
วิศวกรรมศาสตร์ การผลิต และการก่อสร้าง	3,597	100.0	-	-	2,834	78.8	612	17.0	141	3.9	10	0.3	-	-	Engineering, manufacturing and construction
วิศวกรรมศาสตร์	2,280	100.0	-	-	1,535	67.3	608	26.7	129	5.7	8	0.3	-	-	Engineering and engineering trades
การผลิตและกระบวนการผลิต	1,302	100.0	-	-	1,295	99.5	-	-	7	0.5	-	-	-	-	Manufacturing and processing
สถาปัตยกรรมและการสร้างอาคาร	16	100.0	-	-	4	25.0	4	25.0	6	37.5	2	12.5	-	-	Architecture and building
เกษตรศาสตร์	58	100.0	-	-	-	-	4	6.9	54	93.1	-	-	-	-	Agriculture
เกษตรศาสตร์ วนศาสตร์ และการประมง	58	100.0	-	-	-	-	4	6.9	54	93.1	-	-	-	-	Agriculture, forestry and fishery
สุขภาพและสวัสดิการ	25	100.0	-	-	13	52.0	-	-	12	48.0	-	-	-	-	Health and welfare
สุขภาพ	25	100.0	-	-	13	52.0	-	-	12	48.0	-	-	-	-	Health
การบริการ	660	100.0	-	-	493	74.6	99	15.1	68	10.3	-	-	-	-	Services
การบริการส่วนบุคคล	492	100.0	-	-	380	77.2	99	20.2	13	2.6	-	-	-	-	Personal services
การบริการขนส่ง	168	100.0	-	-	112	66.7	-	-	56	33.3	-	-	-	-	Transport services
ไม่มีสาขาวิชา ไม่เข้าข่าย	23,833	100.0	10,910	45.8	-	-	-	-	-	-	11,469	48.1	1,455	6.1	Not known or unspecified
ใต้	27,809	100.0	8,713	31.4	5,959	21.4	3,088	11.1	2,489	8.9	7,513	27.0	47	0.2	Southern
มนุษยศาสตร์และศิลปกรรมศาสตร์	92	100.0	-	-	-	-	11	11.4	82	88.6	-	-	-	-	Humanities and Arts
ศิลปกรรมศาสตร์	18	100.0	-	-	-	-	7	36.8	12	63.2	-	-	-	-	Arts
มนุษยศาสตร์	74	100.0	-	-	-	-	4	5.4	70	94.6	-	-	-	-	Humanities
สังคมธุรกิจและกฎหมาย	6,052	100.0	-	-	3,963	65.5	1,163	19.2	927	15.3	-	-	-	-	Social sciences, business and law
สังคมศาสตร์และพฤติกรรมศาสตร์	8	100.0	-	-	-	-	-	-	8	100.0	-	-	-	-	Social and behavioural science
วารสารศาสตร์และสารสนเทศ	127	100.0	-	-	127	100.0	-	-	-	-	-	-	-	-	Journalism and information
ธุรกิจและการบริหาร พาณิชยศาสตร์	5,914	100.0	-	-	3,835	64.8	1,163	19.7	916	15.5	-	-	-	-	Business and administration
กฎหมาย นิติศาสตร์	3	100.0	-	-	-	-	-	-	3	100.0	-	-	-	-	Law

ตาราง 1 จำนวนและร้อยละของแรงงานที่ต้องการ จำแนกตามระดับการศึกษา สาขาวิชาที่จบการศึกษา และภาค (ต่อ)

TABLE 1 NUMBER AND PERCENTAGE OF LABOUR DEMAND BY LEVEL OF EDUCATION, MASTER SUBJECT AND REGION (Cont'd)

สาขาวิชา	ระดับการศึกษา / Level of Education														Master subject
	รวม		มัธยมศึกษา		มัธยมศึกษา		ปวส / อนุปริญญา		ปริญญาตรี		ไม่จำกัวุฒิ		การศึกษาอื่น ๆ		
	Total		ตอนต้น หรือต่ำกว่า		ตอนปลาย ปวช		Post-secondary, Higher vocational		หรือสูงกว่า		Not specify		Others		
	จำนวน	ร้อยละ	จำนวน	ร้อยละ	จำนวน	ร้อยละ	จำนวน	ร้อยละ	จำนวน	ร้อยละ	จำนวน	ร้อยละ	จำนวน	ร้อยละ	
Number	%	Number	%	Number	%	Number	%	Number	%	Number	%	Number	%		
วิทยาศาสตร์	814	100.0	-	-	19	2.3	172	21.1	624	76.6	-	-	-	-	Science
วิทยาศาสตร์ชีวภาพ	9	100.0	-	-	-	-	-	-	9	100.0	-	-	-	-	Life sciences
วิทยาศาสตร์กายภาพ	13	100.0	-	-	-	-	-	-	13	100.0	-	-	-	-	Physical sciences
คอมพิวเตอร์	793	100.0	-	-	19	2.4	172	21.7	602	75.9	-	-	-	-	Computing
วิศวกรรมศาสตร์ การผลิต และการก่อสร้าง	3,080	100.0	-	-	1,401	45.5	848	27.5	408	13.3	423	13.7	-	-	Engineering, manufacturing and construction
วิศวกรรมศาสตร์	1,510	100.0	-	-	623	41.3	739	48.9	147	9.8	-	-	-	-	Engineering and engineering trades
การผลิตและกระบวนการผลิต	953	100.0	-	-	423	44.4	65	6.8	42	4.4	423	44.4	-	-	Manufacturing and processing
สถาปัตยกรรมและการสร้างอาคาร	617	100.0	-	-	354	57.4	44	7.2	219	35.4	-	-	-	-	Architecture and building
เกษตรศาสตร์	51	100.0	-	-	-	-	51	100.0	-	-	-	-	-	-	Agriculture
เกษตรศาสตร์ วนศาสตร์ และการประมง	51	100.0	-	-	-	-	51	100.0	-	-	-	-	-	-	Agriculture, forestry and fishery
สุขภาพและสวัสดิการ	128	100.0	-	-	56	43.8	-	-	72	56.2	-	-	-	-	Health and welfare
สุขภาพ	128	100.0	-	-	56	43.8	-	-	72	56.2	-	-	-	-	Health
การบริการ	1,741	100.0	-	-	520	29.9	844	48.5	377	21.6	-	-	-	-	Services
การบริการส่วนบุคคล	1,148	100.0	-	-	509	44.3	295	25.7	344	30.0	-	-	-	-	Personal services
การบริการขนส่ง	44	100.0	-	-	12	26.7	-	-	32	73.3	-	-	-	-	Transport services
การบริการด้านการรักษาความปลอดภัย	548	100.0	-	-	-	-	548	100.0	-	-	-	-	-	-	Security services
ไม่มีสาขาวิชา ไม่เข้าข่าย	15,850	100.0	8,713	55.0	-	-	-	-	-	-	7,090	44.7	47	0.3	Not known or unspecified

หมายเหตุ : - มีข้อมูลจำนวนเล็กน้อย ต่ำกว่าร้อยละ 0.05

Note : Negligible amount less than 0.05 percent

ตาราง 2 จำนวนและร้อยละของแรงงานที่ต้องการ จำแนกตามตำแหน่ง/อาชีพ ตามระดับการศึกษา สาขาวิชาที่จบการศึกษา และภาค
TABLE 2 NUMBER AND PERCENTAGE OF LABOUR DEMAND BY POSITION/OCCUPATION, MASTER SUBJECT AND REGION

สาขาวิชา	ตำแหน่ง/อาชีพ / Position/Occupation																				Master subject	
	รวม	ผู้จัดการ	ข้าราชการ	ผู้ประกอบการวิชาชีพ	เจ้าหน้าที่เทคนิคและ	เสมียน	พนักงานบริการ	ผู้ปฏิบัติงานฝีมือ	ช่างฝีมือและผู้ปฏิบัติงานที่เกี่ยวข้อง	ผู้ควบคุมเครื่องจักรใน	ผู้ประกอบการวิชาชีพ											
	Total	ระดับอาวุโส และผู้	ระดับอาวุโส และผู้	ด้านต่าง ๆ	ผู้เชี่ยวชาญวิชาชีพที่	Clerical support	และผู้จัดการขายสินค้า	ด้านการเกษตร	งานที่เกี่ยวข้อง	โรงงานและเครื่องจักร	งานพื้นฐาน											
	จำนวน	ร้อยละ	จำนวน	ร้อยละ	จำนวน	ร้อยละ	จำนวน	ร้อยละ	จำนวน	ร้อยละ	จำนวน	ร้อยละ	จำนวน	ร้อยละ	จำนวน	ร้อยละ	จำนวน	ร้อยละ	จำนวน	ร้อยละ		
	Number	%	Number	%	Number	%	Number	%	Number	%	Number	%	Number	%	Number	%	Number	%	Number	%		
ทั่วราชอาณาจักร	306,148	100.0	1,812	0.6	23,519	7.7	23,866	7.8	20,888	6.8	56,873	18.6	807	0.3	72,049	23.5	61,984	20.2	44,349	14.5	Whole Kingdom	
การศึกษา	27	100.0	-	-	9	33.3	18	66.7	-	-	-	-	-	-	-	-	-	-	-	-	Education	
การฝึกหัดครูและศึกษาศาสตร์	27	100.0	-	-	9	33.3	18	66.7	-	-	-	-	-	-	-	-	-	-	-	-	Teacher training and education science	
มนุษยศาสตร์และศิลปกรรมศาสตร์	1,722	100.0	2	0.1	804	46.7	360	20.9	250	14.5	93	5.4	-	-	209	12.2	4	0.2	-	-	Humanities and Arts	
ศิลปกรรมศาสตร์	1,212	100.0	-	-	737	60.8	232	19.1	10	0.8	22	1.8	-	-	208	17.2	4	0.3	-	-	Arts	
มนุษยศาสตร์	509	100.0	2	0.4	67	13.1	128	25.1	240	47.1	71	13.9	-	-	2	0.4	-	-	-	-	Humanities	
สังคมธุรกิจและกฎหมาย	49,060	100.0	918	1.9	5,322	10.8	9,764	19.9	12,359	25.2	16,463	33.6	90	0.2	1,393	2.8	1,431	2.9	1,319	2.7	Social sciences, business and law	
สังคมศาสตร์และพฤติกรรมศาสตร์	304	100.0	2	0.7	21	6.9	80	26.2	2	0.7	195	63.9	-	-	5	1.6	-	-	-	-	Social and behavioural science	
วารสารศาสตร์และสารสนเทศ	363	100.0	-	-	106	29.2	20	5.5	110	30.3	-	-	-	-	-	-	-	-	127	35.0	Journalism and information	
ธุรกิจและการบริหาร พาณิชยศาสตร์	47,954	100.0	914	1.9	4,951	10.3	9,637	20.1	12,083	25.2	16,269	33.9	90	0.2	1,388	2.9	1,431	3.0	1,192	2.5	Business and administration	
กฎหมาย นิติศาสตร์	439	100.0	2	0.5	245	55.9	27	6.2	164	37.4	-	-	-	-	-	-	-	-	-	-	Law	
วิทยาศาสตร์	17,291	100.0	183	1.1	10,188	58.9	3,880	22.4	1,994	11.5	315	1.8	-	-	702	4.1	29	0.2	-	-	Science	
วิทยาศาสตร์ชีวภาพ	967	100.0	-	-	867	89.8	79	8.2	2	0.2	-	-	-	-	12	1.2	6	0.6	-	-	Life sciences	
วิทยาศาสตร์กายภาพ	206	100.0	17	8.3	111	54.1	46	22.4	3	1.5	-	-	-	-	11	5.4	17	8.3	-	-	Physical sciences	
คณิตศาสตร์และสถิติ	69	100.0	-	-	67	98.2	1	1.5	-	-	-	-	-	-	-	-	-	-	-	-	Mathematics and statistics	
คอมพิวเตอร์	16,050	100.0	166	1.0	9,143	57.0	3,753	23.4	1,989	12.4	315	2.0	-	-	679	4.2	5	-	-	-	Computing	
วิศวกรรมศาสตร์ การผลิต และการก่อสร้าง	51,302	100.0	303	0.6	5,519	10.8	5,537	10.8	344	0.7	451	0.9	3	-	28,433	55.3	7,333	14.3	3,380	6.6	Engineering, manufacturing and construction	
วิศวกรรมศาสตร์	36,612	100.0	95	0.3	4,522	12.3	3,278	9.0	160	0.4	172	0.5	3	-	24,383	66.6	3,256	8.9	743	2.0	Engineering and engineering trades	
การผลิตและกระบวนการผลิต	9,898	100.0	77	0.8	232	2.3	515	5.2	175	1.8	279	2.8	-	-	1,907	19.3	4,077	41.2	2,636	26.6	Manufacturing and processing	
สถาปัตยกรรมและการสร้างอาคาร	4,793	100.0	131	2.7	765	16.0	1,743	36.4	8	0.2	-	-	-	-	2,143	44.7	-	-	2	-	Architecture and building	
เกษตรศาสตร์	154	100.0	-	-	78	50.7	-	-	18	11.6	-	-	58	37.7	-	-	-	-	-	-	-	Agriculture
เกษตรศาสตร์ วนศาสตร์ และการประมง	128	100.0	-	-	52	40.6	-	-	18	14.1	-	-	58	45.3	-	-	-	-	-	-	-	Agriculture, forestry and fishery
สัตวแพทย์	26	100.0	-	-	26	100.0	-	-	-	-	-	-	-	-	-	-	-	-	-	-	-	Veterinary
สุขภาพและสวัสดิการ	1,209	100.0	74	6.1	569	47.1	367	30.3	15	1.2	179	14.8	-	-	6	0.5	-	-	-	-	-	Health and welfare
สุขภาพ	1,201	100.0	74	6.2	569	47.3	364	30.3	10	0.8	179	14.9	-	-	6	0.5	-	-	-	-	-	Health
การบริการทางสังคม	8	100.0	-	-	-	-	3	37.5	5	62.5	-	-	-	-	-	-	-	-	-	-	-	Social services

ตาราง 2 จำนวนและร้อยละของแรงงานที่ต้องการ จำแนกตามตำแหน่ง/อาชีพ ตามระดับการศึกษา สาขาวิชาที่จบการศึกษา และภาค (ต่อ)

TABLE 2 NUMBER AND PERCENTAGE OF LABOUR DEMAND BY POSITION/OCCUPATION, MASTER SUBJECT AND REGION (Cont'd)

สาขาวิชา	ตำแหน่ง/อาชีพ / Position/Occupation																				Master subject
	รวม		ผู้จัดการ ข้าราชการระดับสูง และผู้บัญชาการ		ผู้ประกอบวิชาชีพด้านต่าง ๆ		เจ้าหน้าที่เทคนิคและผู้ประกอบวิชาชีพที่เกี่ยวข้องกับด้านต่างๆ		เสมียน		พนักงานบริการและผู้จำหน่ายสินค้า		ผู้ปฏิบัติงานฝีมือด้านการเกษตร ป่าไม้ และประมง		ช่างฝีมือและผู้ปฏิบัติงานที่เกี่ยวข้อง		ผู้ควบคุมเครื่องจักรในโรงงานและเครื่องจักรการประกอบ		ผู้ประกอบอาชีพงานพื้นฐาน		
	จำนวน	ร้อยละ	จำนวน	ร้อยละ	จำนวน	ร้อยละ	จำนวน	ร้อยละ	จำนวน	ร้อยละ	จำนวน	ร้อยละ	จำนวน	ร้อยละ	จำนวน	ร้อยละ	จำนวน	ร้อยละ	จำนวน	ร้อยละ	
การบริการ	4,502	100.0	72	1.6	407	9.0	359	8.0	665	14.8	1,977	43.9	-	-	5	0.1	183	4.1	833	18.5	Services
การบริการส่วนบุคคล	3,105	100.0	48	1.6	366	11.8	119	3.8	647	20.8	1,429	46.0	-	-	5	0.2	1	-	491	15.8	Personal services
การบริการขนส่ง	618	100.0	24	3.9	-	-	52	8.4	19	3.0	-	-	-	-	-	-	182	29.4	342	55.3	Transport services
การคุ้มครองสิ่งแวดล้อม	206	100.0	-	-	41	19.9	165	80.1	-	-	-	-	-	-	-	-	-	-	-	-	Environmental protection
การบริการด้านการรักษาความปลอดภัย	572	100.0	-	-	-	-	23	4.0	-	-	548	96.0	-	-	-	-	-	-	-	-	Security services
ไม่มีสาขาวิชา ไม่เข้าข่าย	180,880	100.0	261	0.1	622	0.3	3,581	2.0	5,244	2.9	37,395	20.7	656	0.4	41,300	22.8	53,005	29.3	38,817	21.5	Not known or unspecified
กรุงเทพมหานคร	120,455	100.0	863	0.7	17,829	14.8	14,850	12.3	9,210	7.6	21,569	17.9	100	0.1	27,631	22.9	18,954	15.7	9,449	7.8	Bangkok
การศึกษา	25	100.0	-	-	7	27.6	18	72.4	-	-	-	-	-	-	-	-	-	-	-	-	Education
การฝึกหัดครูและศึกษาศาสตร์	25	100.0	-	-	7	27.6	18	72.4	-	-	-	-	-	-	-	-	-	-	-	-	Teacher training and education science
มนุษยศาสตร์และศิลปกรรมศาสตร์	1,295	100.0	-	-	742	57.3	263	20.3	137	10.6	15	1.2	-	-	133	10.3	4	0.3	-	-	Humanities and Arts
ศิลปกรรมศาสตร์	999	100.0	-	-	702	70.3	135	13.5	10	1.0	15	1.5	-	-	133	13.3	4	0.4	-	-	Arts
มนุษยศาสตร์	296	100.0	-	-	40	13.6	128	43.4	127	43.0	-	-	-	-	-	-	-	-	-	-	Humanities
สังคมธุรกิจและกฎหมาย	25,799	100.0	513	2.0	4,383	17.0	7,194	28.0	6,871	26.6	5,783	22.4	-	-	270	1.0	527	2.0	259	1.0	Social sciences, business and law
สังคมศาสตร์และพฤติกรรมศาสตร์	273	100.0	-	-	5	1.8	80	29.5	-	-	182	66.9	-	-	5	1.8	-	-	-	-	Social and behavioural science
วารสารศาสตร์และสารสนเทศ	224	100.0	-	-	97	43.3	17	7.6	110	49.1	-	-	-	-	-	-	-	-	-	-	Journalism and information
ธุรกิจและการบริหาร พาณิชยศาสตร์	24,995	100.0	513	2.1	4,049	16.2	7,074	28.3	6,708	26.8	5,601	22.4	-	-	265	1.1	527	2.1	259	1.0	Business and administration
กฎหมาย นิติศาสตร์	307	100.0	-	-	231	75.5	22	7.2	53	17.3	-	-	-	-	-	-	-	-	-	-	Law
วิทยาศาสตร์	10,925	100.0	146	1.3	7,687	70.4	2,362	21.6	620	5.7	-	-	-	-	107	1.0	3	-	-	-	Science
วิทยาศาสตร์ชีวภาพ	750	100.0	-	-	748	99.7	2	0.3	-	-	-	-	-	-	-	-	-	-	-	-	Life sciences
วิทยาศาสตร์กายภาพ	152	100.0	-	-	102	66.2	41	26.6	3	2.0	-	-	-	-	5	3.2	3	2.0	-	-	Physical sciences
คณิตศาสตร์และสถิติ	56	100.0	-	-	56	100.0	-	-	-	-	-	-	-	-	-	-	-	-	-	-	Mathematics and statistics
คอมพิวเตอร์	9,967	100.0	146	1.5	6,782	68.0	2,319	23.3	617	6.2	-	-	-	-	102	1.0	-	-	-	-	Computing
วิศวกรรมศาสตร์ การผลิต และการก่อสร้าง	21,814	100.0	151	0.7	4,230	19.4	3,363	15.4	82	0.4	4	-	-	-	12,542	57.5	1,282	5.9	161	0.7	Engineering, manufacturing and construction
วิศวกรรมศาสตร์	17,462	100.0	20	0.1	3,320	19.0	1,714	9.8	74	0.4	4	-	-	-	11,810	67.6	520	3.0	-	-	Engineering and engineering trades
การผลิตและกระบวนการผลิต	1,613	100.0	9	0.5	175	10.8	278	17.2	-	-	-	-	-	-	230	14.2	761	47.2	161	10.0	Manufacturing and processing
สถาปัตยกรรมและการสร้างอาคาร	2,739	100.0	123	4.5	735	26.8	1,371	50.1	8	0.3	-	-	-	-	502	18.3	-	-	-	-	Architecture and building

ตาราง 2 จำนวนและร้อยละของแรงงานที่ต้องการ จำแนกตามตำแหน่ง/อาชีพ ตามระดับการศึกษา สาขาวิชาที่จบการศึกษา และภาค (ต่อ)

TABLE 2 NUMBER AND PERCENTAGE OF LABOUR DEMAND BY POSITION/OCCUPATION, MASTER SUBJECT AND REGION (Cont'd)

สาขาวิชา	ตำแหน่ง/อาชีพ / Position/Occupation																				Master subject	
	รวม		ผู้จัดการ ข้าราชการระดับสูง และผู้บัญชาการ		ผู้ประกอบการวิชาชีพ		เจ้าหน้าที่เทคนิคและผู้ประกอบวิชาชีพที่เกี่ยวข้องกับด้านต่างๆ		เสมียน		พนักงานบริการและผู้จำหน่ายสินค้า		ผู้ปฏิบัติงานฝีมือ		ช่างฝีมือและผู้ปฏิบัติงานที่เกี่ยวข้อง		ผู้ควบคุมเครื่องจักรในโรงงานและเครื่องจักรการประกอบ		ผู้ประกอบอาชีพงานพื้นฐาน			
	จำนวน	ร้อยละ	จำนวน	ร้อยละ	จำนวน	ร้อยละ	จำนวน	ร้อยละ	จำนวน	ร้อยละ	จำนวน	ร้อยละ	จำนวน	ร้อยละ	จำนวน	ร้อยละ	จำนวน	ร้อยละ	จำนวน	ร้อยละ		
วิศวกรรมศาสตร์ การผลิต และการก่อสร้าง	7,246	100.0	13	0.2	588	8.1	750	10.4	31	0.4	63	0.9	-	-	5,051	69.6	671	9.3	80	1.1	Engineering, manufacturing and construction	
วิศวกรรมศาสตร์	6,776	100.0	6	0.1	567	8.4	646	9.5	31	0.5	63	0.9	-	-	4,731	69.8	651	9.6	80	1.2	Engineering and engineering trades	
การผลิตและกระบวนการผลิต	188	100.0	6	3.2	10	5.3	18	9.6	-	-	-	-	-	-	134	71.3	20	10.6	-	-	Manufacturing and processing	
สถาปัตยกรรมและการสร้างอาคาร	282	100.0	-	-	10	3.6	86	30.6	-	-	-	-	-	-	185	65.8	-	-	-	-	Architecture and building	
สุขภาพและสวัสดิการ	119	100.0	4	3.3	77	63.7	5	4.1	-	-	35	28.9	-	-	-	-	-	-	-	-	-	Health and welfare
สุขภาพ	119	100.0	4	3.3	77	63.7	5	4.1	-	-	35	28.9	-	-	-	-	-	-	-	-	-	Health
การบริการ	28	100.0	2	8.6	14	51.0	-	-	11	40.4	-	-	-	-	-	-	-	-	-	-	-	Services
การบริการส่วนบุคคล	11	100.0	-	-	-	-	-	-	11	100.0	-	-	-	-	-	-	-	-	-	-	-	Personal services
การบริการขนส่ง	2	100.0	2	100.0	-	-	-	-	-	-	-	-	-	-	-	-	-	-	-	-	-	Transport services
การคุ้มครองสิ่งแวดล้อม	14	100.0	-	-	14	100.0	-	-	-	-	-	-	-	-	-	-	-	-	-	-	-	Environmental protection
ไม่มีสาขาวิชา ไม่เข้าข่าย	31,194	100.0	-	-	37	0.1	862	2.8	667	2.1	877	2.8	-	-	9,033	29.0	13,687	43.9	6,031	19.3	Not known or unspecified	
กลาง	48,707	100.0	137	0.3	901	1.8	1,987	4.1	3,057	6.3	6,783	13.9	229	0.5	11,647	23.9	16,261	33.4	7,704	15.8	Central	
มนุษยศาสตร์และศิลปกรรมศาสตร์	131	100.0	-	-	12	9.1	-	-	109	83.3	2	1.7	-	-	8	5.9	-	-	-	-	-	Humanities and Arts
ศิลปกรรมศาสตร์	16	100.0	-	-	8	50.0	-	-	-	-	-	-	-	8	50.0	-	-	-	-	-	-	Arts
มนุษยศาสตร์	115	100.0	-	-	4	3.5	-	-	109	94.8	2	1.7	-	-	-	-	-	-	-	-	-	Humanities
สังคมธุรกิจและกฎหมาย	2,346	100.0	37	1.6	127	5.4	319	13.6	907	38.6	748	31.9	-	-	12	0.5	159	6.8	37	1.6	Social sciences, business and law	
สังคมศาสตร์และพฤติกรรมศาสตร์	4	100.0	-	-	4	100.0	-	-	-	-	-	-	-	-	-	-	-	-	-	-	-	Social and behavioural science
วารสารศาสตร์และสารสนเทศ	4	100.0	-	-	4	100.0	-	-	-	-	-	-	-	-	-	-	-	-	-	-	-	Journalism and information
ธุรกิจและการบริหาร พาณิชยศาสตร์	2,333	100.0	37	1.6	117	5.0	317	13.6	907	38.9	748	32.0	-	-	12	0.5	159	6.8	37	1.6	Business and administration	
กฎหมาย นิติศาสตร์	5	100.0	-	-	2	40.0	3	60.0	-	-	-	-	-	-	-	-	-	-	-	-	-	Law
วิทยาศาสตร์	1,247	100.0	17	1.4	243	19.5	661	53.0	178	14.3	2	0.1	-	-	125	10.0	21	1.7	-	-	-	Science
วิทยาศาสตร์ชีวภาพ	83	100.0	-	-	39	47.0	38	45.8	-	-	-	-	-	-	-	-	6	7.2	-	-	-	Life sciences
วิทยาศาสตร์กายภาพ	34	100.0	17	50.0	2	5.9	-	-	-	-	-	-	-	-	-	-	15	44.1	-	-	-	Physical sciences
คณิตศาสตร์และสถิติ	2	100.0	-	-	2	100.0	-	-	-	-	-	-	-	-	-	-	-	-	-	-	-	Mathematics and statistics
คอมพิวเตอร์	1,128	100.0	-	-	200	17.7	623	55.2	178	15.8	2	0.2	-	-	125	11.1	-	-	-	-	-	Computing

ตาราง 2 จำนวนและร้อยละของแรงงานที่ต้องการ จำแนกตามตำแหน่ง/อาชีพ ตามระดับการศึกษา สาขาวิชาที่จบการศึกษา และภาค (ต่อ)

TABLE 2 NUMBER AND PERCENTAGE OF LABOUR DEMAND BY POSITION/OCCUPATION, MASTER SUBJECT AND REGION (Cont'd)

สาขาวิชา	ตำแหน่ง/อาชีพ / Position/Occupation																				Master subject
	รวม	ผู้จัดการ ข้าราชการระดับสูง และผู้บัญชาการ	ข้าราชการ	ผู้ประกอบวิชาชีพ	เจ้าหน้าที่เทคนิคและผู้ประกอบวิชาชีพที่เกี่ยวข้องกับด้านต่างๆ	เสมียน	พนักงานบริการ และผู้จำหน่ายสินค้า	ผู้ปฏิบัติงานฝีมือ	ช่างฝีมือและผู้ปฏิบัติงานที่เกี่ยวข้อง	ผู้ควบคุมเครื่องจักรในโรงงานและเครื่องจักรการประกอบ	ผู้ประกอบอาชีพ										
	Total	Managers, senior officials and legislators	Professionals	Technicians and associate professionals	workers	Service and Sales Workers	Skilled agricultural, forestry and fishery workers	Craft and related trades workers	Plant and machine operators, and assemblers	Elementary occupations											
จำนวน	ร้อยละ	จำนวน	ร้อยละ	จำนวน	ร้อยละ	จำนวน	ร้อยละ	จำนวน	ร้อยละ	จำนวน	ร้อยละ	จำนวน	ร้อยละ	จำนวน	ร้อยละ	จำนวน	ร้อยละ	จำนวน	ร้อยละ		
วิศวกรรมศาสตร์ การผลิต และการก่อสร้าง	10,738	100.0	66	0.6	415	3.9	807	7.5	185	1.7	83	0.8	3	-	3,901	36.3	4,641	43.2	637	5.9	Engineering, manufacturing and construction
วิศวกรรมศาสตร์	5,987	100.0	29	0.5	383	6.4	615	10.3	24	0.4	64	1.0	3	0.1	2,632	44.0	1,719	28.7	518	8.6	Engineering and engineering trades
การผลิตและกระบวนการผลิต	3,688	100.0	37	1.0	31	0.8	154	4.2	161	4.4	19	0.5	-	-	248	6.7	2,922	79.2	117	3.2	Manufacturing and processing
สถาปัตยกรรมและการสร้างอาคาร	1,063	100.0	-	-	2	0.2	38	3.5	-	-	-	-	-	-	1,022	96.1	-	-	2	0.2	Architecture and building
สุขภาพและสวัสดิการ	58	100.0	16	28.1	30	52.4	9	14.8	-	-	-	-	-	-	3	4.7	-	-	-	-	Health and welfare
สุขภาพ	54	100.0	16	29.6	30	55.6	5	9.3	-	-	-	-	-	-	3	5.5	-	-	-	-	Health
การบริการทางสังคม	3	100.0	-	-	-	-	3	100.0	-	-	-	-	-	-	-	-	-	-	-	-	Social services
การบริการ	316	100.0	-	-	2	0.6	86	27.3	73	23.2	131	41.6	-	-	-	-	23	7.3	-	-	Services
การบริการส่วนบุคคล	197	100.0	-	-	-	-	-	-	66	33.5	131	66.5	-	-	-	-	-	-	-	-	Personal services
การบริการขนส่ง	31	100.0	-	-	-	-	-	-	8	25.8	-	-	-	-	-	-	23	74.2	-	-	Transport services
การคุ้มครองสิ่งแวดล้อม	65	100.0	-	-	2	3.1	63	96.9	-	-	-	-	-	-	-	-	-	-	-	-	Environmental protection
การบริการด้านการรักษาความปลอดภัย	23	100.0	-	-	-	-	23	100.0	-	-	-	-	-	-	-	-	-	-	-	-	Security services
ไม่มีสาขาวิชา ไม่เข้าข่าย	33,873	100.0	1	-	72	0.2	106	0.3	1,605	4.7	5,817	17.2	226	0.7	7,598	22.4	11,417	33.7	7,031	20.8	Not known or unspecified
เหนือ	29,944	100.0	157	0.5	1,234	4.1	1,005	3.4	972	3.2	7,147	23.9	-	-	8,025	26.8	4,843	16.2	6,560	21.9	Northern
มนุษยศาสตร์และศิลปกรรมศาสตร์	90	100.0	-	-	23	25.4	9	9.6	-	-	4	4.6	-	-	55	60.4	-	-	-	-	Humanities and Arts
ศิลปกรรมศาสตร์	85	100.0	-	-	21	24.7	9	10.6	-	-	-	-	-	-	55	64.7	-	-	-	-	Arts
มนุษยศาสตร์	6	100.0	-	-	2	33.3	-	-	-	-	4	66.7	-	-	-	-	-	-	-	-	Humanities
สังคมธุรกิจและกฎหมาย	5,215	100.0	90	1.7	40	0.8	528	10.1	591	11.3	3,567	68.4	-	-	87	1.7	21	0.4	291	5.6	Social sciences, business and law
สังคมศาสตร์และพฤติกรรมศาสตร์	12	100.0	-	-	-	-	-	-	-	-	12	100.0	-	-	-	-	-	-	-	-	Social and behavioural science
วารสารศาสตร์และสารสนเทศ	8	100.0	-	-	5	62.5	3	37.5	-	-	-	-	-	-	-	-	-	-	-	-	Journalism and information
ธุรกิจและการบริหาร พาณิชยศาสตร์	5,185	100.0	87	1.7	30	0.6	523	10.1	591	11.4	3,555	68.5	-	-	87	1.7	21	0.4	291	5.6	Business and administration
กฎหมาย นิติศาสตร์	9	100.0	2	22.2	5	55.6	2	22.2	-	-	-	-	-	-	-	-	-	-	-	-	Law
วิทยาศาสตร์	1,597	100.0	-	-	892	55.9	128	8.0	60	3.8	194	12.1	-	-	317	19.9	5	0.3	-	-	Science
วิทยาศาสตร์ชีวภาพ	18	100.0	-	-	5	27.8	3	16.7	-	-	-	-	-	-	10	55.5	-	-	-	-	Life sciences
วิทยาศาสตร์กายภาพ	3	100.0	-	-	-	-	-	-	-	-	-	-	-	-	3	100.0	-	-	-	-	Physical sciences
คณิตศาสตร์และสถิติ	11	100.0	-	-	10	90.9	1	9.1	-	-	-	-	-	-	-	-	-	-	-	-	Mathematics and statistics
คอมพิวเตอร์	1,565	100.0	-	-	877	56.1	124	7.9	60	3.8	194	12.4	-	-	305	19.5	5	0.3	-	-	Computing

ตาราง 2 จำนวนและร้อยละของแรงงานที่ต้องการ จำแนกตามตำแหน่ง/อาชีพ ตามระดับการศึกษา สาขาวิชาที่จบการศึกษา และภาค (ต่อ)

TABLE 2 NUMBER AND PERCENTAGE OF LABOUR DEMAND BY POSITION/OCCUPATION, MASTER SUBJECT AND REGION (Cont'd)

สาขาวิชา	ตำแหน่ง/อาชีพ / Position/Occupation																				Master subject
	รวม	ผู้จัดการ วิชาการ ระดับสูง และผู้ บัญญัติกฎหมาย	ข้าราชการ	ผู้ประกอบวิชาชีพ ด้านต่าง ๆ	เจ้าหน้าที่เทคนิคและ ผู้ประกอบวิชาชีพที่ เกี่ยวข้องกับด้านต่างๆ	เสมียน	พนักงานบริการ และผู้จำหน่ายสินค้า	ผู้ปฏิบัติงานฝีมือ ด้านการเกษตร ป่าไม้ และประมง	ช่างฝีมือและผู้ปฏิบัติ งานที่เกี่ยวข้อง	ผู้ควบคุมเครื่องจักรใน โรงงานและเครื่องจักร การประกอบ	ผู้ประกอบอาชีพ งานพื้นฐาน										
	Total	Managers, senior officials and legislators		Professionals	Technicians and associate professionals	Clerical support workers	Service and Sales Workers	Skilled agricultural, forestry and fishery workers	Craft and related trades workers	Plant and machine operators, and assemblers	Elementary occupations	จำนวน	ร้อยละ	จำนวน	ร้อยละ	จำนวน	ร้อยละ	จำนวน	ร้อยละ	จำนวน	
วิศวกรรมศาสตร์ การผลิต และการก่อสร้าง	4,676	100.0	30	0.6	134	2.9	133	2.8	37	0.8	25	0.5	-	-	3,106	66.5	502	10.7	709	15.2	Engineering, manufacturing and construction
วิศวกรรมศาสตร์	2,446	100.0	24	1.0	113	4.6	102	4.2	25	1.0	12	0.5	-	-	2,024	82.7	147	6.0	-	-	Engineering and engineering trades
การผลิตและกระบวนการผลิต	2,154	100.0	6	0.3	7	0.3	19	0.9	12	0.6	13	0.6	-	-	1,033	47.9	355	16.5	709	32.9	Manufacturing and processing
สถาปัตยกรรมและการสร้างอาคาร	76	100.0	-	-	14	18.4	12	15.8	-	-	-	-	-	-	50	65.8	-	-	-	-	Architecture and building
เกษตรศาสตร์	16	100.0	-	-	12	75.0	-	-	4	25.0	-	-	-	-	-	-	-	-	-	-	Agriculture
เกษตรศาสตร์ วนศาสตร์ และการประมง	16	100.0	-	-	12	75.0	-	-	4	25.0	-	-	-	-	-	-	-	-	-	-	Agriculture, forestry and fishery
สุขภาพและสวัสดิการ	86	100.0	-	-	64	74.4	12	13.9	-	-	6	7.0	-	-	4	4.7	-	-	-	-	Health and welfare
สุขภาพ	86	100.0	-	-	64	74.4	12	13.9	-	-	6	7.0	-	-	4	4.7	-	-	-	-	Health
การบริการ	906	100.0	-	-	13	1.4	16	1.8	-	-	508	56.1	-	-	-	-	53	5.8	316	34.9	Services
การบริการส่วนบุคคล	601	100.0	-	-	13	2.2	16	2.7	-	-	508	84.5	-	-	-	-	-	-	64	10.6	Personal services
การบริการขนส่ง	305	100.0	-	-	-	-	-	-	-	-	-	-	-	-	-	-	53	17.4	252	82.6	Transport services
ไม่มีสาขาวิชา ไม่เข้าข่าย	17,357	100.0	37	0.2	57	0.3	178	1.0	280	1.6	2,843	16.4	-	-	4,456	25.7	4,263	24.6	5,243	30.2	Not known or unspecified
ตะวันออกเฉียงเหนือ	31,633	100.0	91	0.3	707	2.2	1,107	3.5	1,238	3.9	11,300	35.7	133	0.4	6,418	20.3	5,018	15.9	5,621	17.8	Northeastern
มนุษยศาสตร์และศิลปกรรมศาสตร์	9	100.0	-	-	-	-	-	-	-	-	7	78.0	-	-	2	22.0	-	-	-	-	Humanities and Arts
ศิลปกรรมศาสตร์	7	100.0	-	-	-	-	-	-	-	-	7	100.0	-	-	-	-	-	-	-	-	Arts
มนุษยศาสตร์	2	100.0	-	-	-	-	-	-	-	-	-	-	-	2	100.0	-	-	-	-	-	Humanities
สังคมธุรกิจและกฎหมาย	3,034	100.0	58	1.9	238	7.8	539	17.8	748	24.7	1,344	44.3	90	3.0	4	0.1	13	0.4	-	-	Social sciences, business and law
สังคมศาสตร์และพฤติกรรมศาสตร์	2	100.0	2	100.0	-	-	-	-	-	-	-	-	-	-	-	-	-	-	-	-	Social and behavioural science
ธุรกิจและการบริหาร พาณิชยศาสตร์	3,029	100.0	56	1.9	234	7.7	539	17.8	748	24.7	1,344	44.4	90	3.0	4	0.1	13	0.4	-	-	Business and administration
กฎหมาย นิติศาสตร์	4	100.0	-	-	4	100.0	-	-	-	-	-	-	-	-	-	-	-	-	-	-	Law
วิทยาศาสตร์	417	100.0	11	2.7	162	38.8	62	14.9	37	8.9	120	28.7	-	-	25	6.0	-	-	-	-	Science
วิทยาศาสตร์ชีวภาพ	17	100.0	-	-	7	41.2	10	58.8	-	-	-	-	-	-	-	-	-	-	-	-	Life sciences
คอมพิวเตอร์	399	100.0	11	2.8	155	38.7	52	13.0	37	9.3	120	30.0	-	-	25	6.2	-	-	-	-	Computing
วิศวกรรมศาสตร์ การผลิต และการก่อสร้าง	3,698	100.0	15	0.4	71	1.9	94	2.5	5	0.1	29	0.8	-	-	2,098	56.8	167	4.5	1,219	33.0	Engineering, manufacturing and construction
วิศวกรรมศาสตร์	2,381	100.0	14	0.6	64	2.7	85	3.6	5	0.2	29	1.2	-	-	1,940	81.5	167	7.0	76	3.2	Engineering and engineering trades
การผลิตและกระบวนการผลิต	1,302	100.0	-	-	5	0.4	2	0.1	-	-	-	-	-	-	152	11.7	-	-	1,143	87.8	Manufacturing and processing
สถาปัตยกรรมและการสร้างอาคาร	16	100.0	1	6.3	2	12.5	7	43.7	-	-	-	-	-	-	6	37.0	-	-	-	-	Architecture and building

ตาราง 2 จำนวนและร้อยละของแรงงานที่ต้องการ จำแนกตามตำแหน่ง/อาชีพ ตามระดับการศึกษา สาขาวิชาที่จบการศึกษา และภาค (ต่อ)

TABLE 2 NUMBER AND PERCENTAGE OF LABOUR DEMAND BY POSITION/OCCUPATION, MASTER SUBJECT AND REGION (Cont'd)

สาขาวิชา	ตำแหน่ง/อาชีพ / Position/Occupation																				Master subject			
	รวม	ผู้จัดการ วิชาการ ระดับสูง และผู้บัญชาการ	ข้าราชการ	ผู้ประกอบวิชาชีพ	เจ้าหน้าที่เทคนิคและผู้ประกอบวิชาชีพที่เกี่ยวข้องกับด้านต่างๆ	เสมียน	พนักงานบริการ และผู้จำหน่ายสินค้า	ผู้ปฏิบัติงานฝีมือ	ช่างฝีมือและผู้ปฏิบัติงานที่เกี่ยวข้อง	ผู้ควบคุมเครื่องจักรในโรงงานและเครื่องจักรการประกอบ	ผู้ประกอบอาชีพ													
	Total	Managers, senior officials and legislators	Professionals	Technicians and associate professionals	Clerical support workers	Service and Sales Workers	Skilled agricultural, forestry and fishery workers	Craft and related trades workers	Plant and machine operators, and assemblers	Elementary occupations														
จำนวน	ร้อยละ	จำนวน	ร้อยละ	จำนวน	ร้อยละ	จำนวน	ร้อยละ	จำนวน	ร้อยละ	จำนวน	ร้อยละ	จำนวน	ร้อยละ	จำนวน	ร้อยละ	จำนวน	ร้อยละ	จำนวน	ร้อยละ	จำนวน	ร้อยละ			
เกษตรศาสตร์	58	100.0	-	-	40	69.0	-	-	14	24.1	-	-	4	6.9	-	-	-	-	-	-	-	-	-	Agriculture
เกษตรศาสตร์ วนศาสตร์ และการประมง	58	100.0	-	-	40	69.0	-	-	14	24.1	-	-	4	6.9	-	-	-	-	-	-	-	-	-	Agriculture, forestry and fishery
สุขภาพและสวัสดิการ	25	100.0	7	26.9	12	46.2	-	-	-	-	7	26.9	-	-	-	-	-	-	-	-	-	-	-	Health and welfare
สุขภาพ	25	100.0	7	26.9	12	46.2	-	-	-	-	7	26.9	-	-	-	-	-	-	-	-	-	-	-	Health
การบริการ	660	100.0	-	-	6	1.0	41	6.2	22	3.3	136	20.6	-	-	-	-	78	11.9	377	57.0	-	-	Services	
การบริการส่วนบุคคล	492	100.0	-	-	6	1.2	41	8.3	22	4.5	136	27.6	-	-	-	-	-	-	-	-	-	-	-	Personal services
การบริการขนส่ง	168	100.0	-	-	-	-	-	-	-	-	-	-	-	-	-	-	78	46.4	90	53.6	-	-	Transport services	
ไม่มีสาขาวิชา ไม่เข้าข่าย	23,732	100.0	-	-	177	0.7	371	1.6	412	1.7	9,658	40.7	40	0.2	4,289	18.1	4,759	20.0	4,025	17.0	-	-	Not known or unspecified	
ใต้	27,809	100.0	372	1.3	831	3.0	2,041	7.3	2,657	9.6	6,700	24.1	344	1.3	4,121	14.8	1,839	6.6	8,903	32.0	-	-	Southern	
มนุษยศาสตร์และศิลปกรรมศาสตร์	92	100.0	-	-	8	8.2	4	4.7	4	4.3	65	69.7	-	-	12	13.1	-	-	-	-	-	-	-	Humanities and Arts
ศิลปกรรมศาสตร์	18	100.0	-	-	2	11.1	4	22.2	-	-	-	-	-	-	12	66.7	-	-	-	-	-	-	-	Arts
มนุษยศาสตร์	74	100.0	-	-	6	8.0	-	-	4	5.3	65	86.7	-	-	-	-	-	-	-	-	-	-	-	Humanities
สังคมธุรกิจและกฎหมาย	6,052	100.0	55	0.9	75	1.2	460	7.6	1,191	19.7	2,623	43.3	-	-	917	15.1	-	-	-	-	732	12.1	-	Social sciences, business and law
สังคมศาสตร์และพฤติกรรมศาสตร์	8	100.0	-	-	8	100.0	-	-	-	-	-	-	-	-	-	-	-	-	-	-	-	-	-	Social and behavioural science
วารสารศาสตร์และสารสนเทศ	127	100.0	-	-	-	-	-	-	-	-	-	-	-	-	-	-	-	-	-	-	127	100.0	-	Journalism and information
ธุรกิจและการบริหาร พาณิชยศาสตร์	5,914	100.0	55	0.9	64	1.1	460	7.8	1,191	20.1	2,623	44.4	-	-	917	15.5	-	-	-	-	605	10.2	-	Business and administration
กฎหมาย นิติศาสตร์	3	100.0	-	-	3	100.0	-	-	-	-	-	-	-	-	-	-	-	-	-	-	-	-	-	Law
วิทยาศาสตร์	814	100.0	1	0.1	383	47.1	216	26.5	106	13.0	-	-	-	-	108	13.3	-	-	-	-	-	-	-	Science
วิทยาศาสตร์ชีวภาพ	9	100.0	-	-	2	22.2	7	77.8	-	-	-	-	-	-	-	-	-	-	-	-	-	-	-	Life sciences
วิทยาศาสตร์กายภาพ	13	100.0	-	-	8	61.5	5	38.5	-	-	-	-	-	-	-	-	-	-	-	-	-	-	-	Physical sciences
คอมพิวเตอร์	793	100.0	1	0.1	373	47.0	205	25.9	106	13.4	-	-	-	-	108	13.6	-	-	-	-	-	-	-	Computing
วิศวกรรมศาสตร์ การผลิต และการก่อสร้าง	3,130	100.0	28	0.9	81	2.6	390	12.5	4	0.1	246	7.9	-	-	1,735	55.4	71	2.3	574	18.3	-	-	-	Engineering, manufacturing and construction
วิศวกรรมศาสตร์	1,560	100.0	2	0.1	75	4.8	115	7.4	1	0.1	-	-	-	-	1,246	79.9	52	3.3	68	4.4	-	-	-	Engineering and engineering trades
การผลิตและกระบวนการผลิต	953	100.0	19	2.0	4	0.4	45	4.7	3	0.3	246	25.9	-	-	110	11.6	20	2.1	505	53.0	-	-	-	Manufacturing and processing
สถาปัตยกรรมและการสร้างอาคาร	617	100.0	7	1.2	2	0.3	230	37.2	-	-	-	-	-	-	379	61.3	-	-	-	-	-	-	-	Architecture and building
เกษตรศาสตร์	51	100.0	-	-	-	-	-	-	-	-	-	-	51	100.0	-	-	-	-	-	-	-	-	-	Agriculture
เกษตรศาสตร์ วนศาสตร์ และการประมง	51	100.0	-	-	-	-	-	-	-	-	-	-	51	100.0	-	-	-	-	-	-	-	-	-	Agriculture, forestry and fishery

ตาราง 2 จำนวนและร้อยละของแรงงานที่ต้องการ จำแนกตามตำแหน่ง/อาชีพ ตามระดับการศึกษา สาขาวิชาที่จบการศึกษา และภาค (ต่อ)

TABLE 2 NUMBER AND PERCENTAGE OF LABOUR DEMAND BY POSITION/OCCUPATION, MASTER SUBJECT AND REGION (Cont'd)

สาขาวิชา	ตำแหน่ง/อาชีพ / Position/Occupation																				Master subject		
	รวม	ผู้จัดการ ข้าราชการ ระดับสูง และผู้บัญชาการ	ผู้ประกอบวิชาชีพ ด้านต่าง ๆ	เจ้าหน้าที่เทคนิคและผู้ประกอบวิชาชีพที่เกี่ยวข้องกับด้านต่างๆ	เสมียน	พนักงานบริการ และผู้จำหน่ายสินค้า	ผู้ปฏิบัติงานฝีมือ ด้านการเกษตร ป่าไม้ และประมง	ช่างฝีมือและผู้ปฏิบัติงานที่เกี่ยวข้อง	ผู้ควบคุมเครื่องจักรในโรงงานและเครื่องจักร	ผู้ประกอบอาชีพ งานพื้นฐาน													
	Total	Managers, senior officials and legislators	Professionals	Technicians and associate professionals	Clerical support workers	Service and Sales Workers	Skilled agricultural, forestry and fishery workers	Craft and related trades workers	Plant and machine operators, and assemblers	Elementary occupations													
จำนวน	ร้อยละ	จำนวน	ร้อยละ	จำนวน	ร้อยละ	จำนวน	ร้อยละ	จำนวน	ร้อยละ	จำนวน	ร้อยละ	จำนวน	ร้อยละ	จำนวน	ร้อยละ	จำนวน	ร้อยละ	จำนวน	ร้อยละ	จำนวน	ร้อยละ		
Number	%	Number	%	Number	%	Number	%	Number	%	Number	%	Number	%	Number	%	Number	%	Number	%	Number	%		
สุขภาพและสวัสดิการ	128	100.0	6	4.7	56	43.4	63	48.8	-	-	4	3.1	-	-	-	-	-	-	-	-	-	-	Health and welfare
สุขภาพ	128	100.0	6	4.7	56	43.4	63	48.8	-	-	4	3.1	-	-	-	-	-	-	-	-	-	-	Health
การบริการ	1,741	100.0	67	3.8	8	0.4	59	3.4	419	24.1	1,051	60.5	-	-	-	-	23	1.3	114	6.5	-	Services	
การบริการส่วนบุคคล	1,148	100.0	45	3.9	8	0.7	59	5.1	419	36.5	503	43.8	-	-	-	-	1	0.1	114	9.9	-	Personal services	
การบริการขนส่ง	44	100.0	22	50.0	-	-	-	-	-	-	-	-	-	-	-	-	22	50.0	-	-	-	-	Transport services
การบริการด้านการรักษาความปลอดภัย	548	100.0	-	-	-	-	-	-	-	-	548	100.0	-	-	-	-	-	-	-	-	-	-	Security services
ไม่มีสาขาวิชา ไม่เข้าข่าย	15,800	100.0	215	1.3	221	1.4	848	5.4	934	5.9	2,712	17.2	294	1.9	1,350	8.5	1,744	11.0	7,484	47.4	-	Not known or unspecified	

หมายเหตุ : - มีข้อมูลจำนวนเล็กน้อย ต่ำกว่าร้อยละ 0.05

Note : Negligible amount less than 0.05 percent

ตาราง 3 จำนวนและร้อยละของแรงงานที่ขาดแคลน จำแนกตามระดับการศึกษา สาขาวิชาที่จบการศึกษา และภาค

TABLE 3 NUMBER AND PERCENTAGE OF LABOUR SHORTAGE BY LEVEL OF EDUCATION, MASTER SUBJECT AND REGION

สาขาวิชา	ระดับการศึกษา / Level of Education														Master subject
	รวม		มัธยมศึกษา		มัธยมศึกษา		ปวส / อนุปริญญา		ปริญญาตรี		ไม่จำกัตัวติ		การศึกษาอื่น ๆ		
	Total		ตอนต้น หรือต่ำกว่า		ตอนปลาย ปวช		Post secondary, Higher vocational		หรือสูงกว่า		Not specify		Others		
	จำนวน	ร้อยละ	จำนวน	ร้อยละ	จำนวน	ร้อยละ	จำนวน	ร้อยละ	จำนวน	ร้อยละ	จำนวน	ร้อยละ	จำนวน	ร้อยละ	
	Number	%	Number	%	Number	%	Number	%	Number	%	Number	%	Number	%	
ทั่วราชอาณาจักร	181,827	100.0	57,358	31.6	31,430	17.3	15,840	8.7	27,706	15.2	47,204	26.0	2,290	1.2	Whole Kingdom
การศึกษา	23	100.0	-	-	-	-	-	-	23	100.0	-	-	-	-	Education
การฝึกหัดครูและศึกษาศาสตร์	23	100.0	-	-	-	-	-	-	23	100.0	-	-	-	-	Teacher training and education science
มนุษยศาสตร์และศิลปกรรมศาสตร์	998	100.0	-	-	214	21.5	28	2.8	755	75.7	-	-	-	-	Humanities and Arts
ศิลปกรรมศาสตร์	712	100.0	-	-	106	14.9	28	3.9	578	81.2	-	-	-	-	Arts
มนุษยศาสตร์	285	100.0	-	-	109	38.2	-	-	176	61.8	-	-	-	-	Humanities
สังคมธุรกิจและกฎหมาย	28,077	100.0	-	-	10,286	36.6	6,662	23.7	10,914	38.9	214	0.8	-	-	Social sciences, business and law
สังคมศาสตร์และพฤติกรรมศาสตร์	95	100.0	-	-	2	2.1	-	-	93	97.9	-	-	-	-	Social and behavioural science
วารสารศาสตร์และสารสนเทศ	240	100.0	-	-	144	60.0	-	-	96	40.0	-	-	-	-	Journalism and information
ธุรกิจและการบริหาร พาณิชยศาสตร์	27,527	100.0	-	-	10,140	36.8	6,551	23.8	10,622	38.6	214	0.8	-	-	Business and administration
กฎหมาย นิติศาสตร์	214	100.0	-	-	-	-	111	51.9	103	48.1	-	-	-	-	Law
วิทยาศาสตร์	10,981	100.0	-	-	1,987	18.1	611	5.6	8,370	76.2	13	0.1	-	-	Science
วิทยาศาสตร์ชีวภาพ	827	100.0	-	-	35	4.2	-	-	792	95.8	-	-	-	-	Life sciences
วิทยาศาสตร์กายภาพ	97	100.0	-	-	15	15.5	-	-	82.0	84.5	-	-	-	-	Physical sciences
คณิตศาสตร์และสถิติ	66	100.0	-	-	-	-	-	-	66.0	100.0	-	-	-	-	Mathematics and statistics
คอมพิวเตอร์	9,991	100.0	-	-	1,938	19.4	611	6.1	7,430	74.4	13	0.1	-	-	Computing
วิศวกรรมศาสตร์ การผลิต และการก่อสร้าง	31,142	100.0	-	-	14,924	47.9	7,638	24.5	6,026	19.4	2,165	7.0	-	-	Engineering, manufacturing and construction
วิศวกรรมศาสตร์	22,878	100.0	-	-	9,910	43.3	6,789	29.7	4,864	21.3	1,317	5.7	-	-	Engineering and engineering trades
การผลิตและกระบวนการผลิต	5,532	100.0	-	-	4,137	74.8	476	8.6	-	-	529	9.6	-	-	Manufacturing and processing
สถาปัตยกรรมและการสร้างอาคาร	2,732	100.0	-	-	877	32.1	373	13.7	1,162	42.5	319	11.7	-	-	Architecture and building

ตาราง 3 จำนวนและร้อยละของแรงงานที่ขาดแคลน จำแนกตามระดับการศึกษา สาขาวิชาที่จบการศึกษา และภาค (ต่อ)

TABLE 3 NUMBER AND PERCENTAGE OF LABOUR SHORTAGE BY LEVEL OF EDUCATION, MASTER SUBJECT AND REGION (Cont'd)

สาขาวิชา	ระดับการศึกษา / Level of Education														Master subject
	รวม		มัธยมศึกษา		มัธยมศึกษา		ปวส / อนุปริญญา		ปริญญาตรี		ไม่จำกัตัวติ		การศึกษาอื่น ๆ		
	Total		ตอนต้น หรือต่ำกว่า		ตอนปลาย ปวช		Post secondary, Higher vocational		หรือสูงกว่า		Not specify		Others		
	จำนวน	ร้อยละ	จำนวน	ร้อยละ	จำนวน	ร้อยละ	จำนวน	ร้อยละ	จำนวน	ร้อยละ	จำนวน	ร้อยละ	จำนวน	ร้อยละ	
Number	%	Number	%	Number	%	Number	%	Number	%	Number	%	Number	%		
เกษตรศาสตร์	103	100.0	-	-	-	-	58	56.9	44	43.1	-	-	-	-	Agriculture
เกษตรศาสตร์ วนศาสตร์ และการประมง	103	100.0	-	-	-	-	58	56.9	44	43.1	-	-	-	-	Agriculture, forestry and fishery
สุขภาพและสวัสดิการ	868	100.0	-	-	139	16.0	101	11.7	603	69.4	25	2.9	-	-	Health and welfare
สุขภาพ	863	100.0	-	-	139	16.1	101	11.7	598	69.3	25	2.9	-	-	Health
การบริการทางสังคม	5	100.0	-	-	-	-	-	-	5	100.0	-	-	-	-	Social services
การบริการ	2,410	100.0	-	-	1,065	44.2	741	30.7	582	24.2	22	0.9	-	-	Services
การบริการส่วนบุคคล	1,510	100.0	-	-	929	61.5	191	12.6	391	25.9	-	-	-	-	Personal services
การบริการขนส่ง	245	100.0	-	-	136	55.7	2	0.7	84	34.5	22	9.1	-	-	Transport services
การคุ้มครองสิ่งแวดล้อม	83	100.0	-	-	-	-	-	-	83	100.0	-	-	-	-	Environmental protection
การบริการด้านการรักษาความปลอดภัย	572	100.0	-	-	-	-	548	95.9	23	4.1	-	-	-	-	Security services
ไม่มีสาขาวิชา ไม่เข้าข่าย	107,227	100.0	57,358	53.5	2,814	2.6	-	-	-	-	44,764	41.7	2,290	2.2	Not known or unspecified
กรุงเทพมหานคร	73,968	100.0	20,843	28.1	11,871	16.0	7,299	9.9	18,785	25.4	15,056	20.4	114	0.2	Bangkok
การศึกษา	21	100.0	-	-	-	-	-	-	21	100.0	-	-	-	-	Education
การฝึกหัดครูและศึกษาศาสตร์	21	100.0	-	-	-	-	-	-	21	100.0	-	-	-	-	Teacher training and education science
มนุษยศาสตร์และศิลปกรรมศาสตร์	726	100.0	-	-	104	14.3	7	0.9	615	84.8	-	-	-	-	Humanities and Arts
ศิลปกรรมศาสตร์	639	100.0	-	-	104	16.3	7	1.1	528	82.6	-	-	-	-	Arts
มนุษยศาสตร์	87	100.0	-	-	-	-	-	-	87	100.0	-	-	-	-	Humanities
สังคมธุรกิจและกฎหมาย	14,093	100.0	-	-	3,746	26.6	3,471	24.6	6,662	47.3	214	1.5	-	-	Social sciences, business and law
สังคมศาสตร์และพฤติกรรมศาสตร์	85	100.0	-	-	-	-	-	-	85	100.0	-	-	-	-	Social and behavioural science
วารสารศาสตร์และสารสนเทศ	101	100.0	-	-	17	16.8	-	-	84	83.2	-	-	-	-	Journalism and information
ธุรกิจและการบริหาร พาณิชยศาสตร์	13,813	100.0	-	-	3,729	27.0	3,471	25.1	6,399	46.3	214	1.5	-	-	Business and administration
กฎหมาย นิติศาสตร์	94	100.0	-	-	-	-	-	-	94	100.0	-	-	-	-	Law

ตาราง 3 จำนวนและร้อยละของแรงงานที่ขาดแคลน จำแนกตามระดับการศึกษา สาขาวิชาที่จบการศึกษา และภาค (ต่อ)

TABLE 3 NUMBER AND PERCENTAGE OF LABOUR SHORTAGE BY LEVEL OF EDUCATION, MASTER SUBJECT AND REGION (Cont'd)

สาขาวิชา	ระดับการศึกษา / Level of Education														Master subject
	รวม		มัธยมศึกษา		มัธยมศึกษา		ปวส / อนุปริญญา		ปริญญาตรี		ไม่จำกัตุวุฒิ		การศึกษาอื่น ๆ		
	Total		ตอนต้น หรือต่ำกว่า		ตอนปลาย ปวช		Post secondary, Higher vocational		หรือสูงกว่า		Not specify		Others		
	จำนวน	ร้อยละ	จำนวน	ร้อยละ	จำนวน	ร้อยละ	จำนวน	ร้อยละ	จำนวน	ร้อยละ	จำนวน	ร้อยละ	จำนวน	ร้อยละ	
Number	%	Number	%	Number	%	Number	%	Number	%	Number	%	Number	%		
วิทยาศาสตร์	7,356	100.0	-	-	744	10.1	253	3.5	6,352	86.3	8	0.1	-	-	Science
วิทยาศาสตร์ชีวภาพ	717	100.0	-	-	-	-	-	-	717	100.0	-	-	-	-	Life sciences
วิทยาศาสตร์กายภาพ	46	100.0	-	-	-	-	-	-	46	100.0	-	-	-	-	Physical sciences
คณิตศาสตร์และสถิติ	56	100.0	-	-	-	-	-	-	56	100.0	-	-	-	-	Mathematics and statistics
คอมพิวเตอร์	6,538	100.0	-	-	744	11.4	253	3.9	5,534	84.6	8	0.1	-	-	Computing
วิศวกรรมศาสตร์ การผลิต และการก่อสร้าง	14,165	100.0	-	-	4,436	31.3	3,523	24.9	4,473	31.6	1,732	12.2	-	-	Engineering, manufacturing and construction
วิศวกรรมศาสตร์	11,508	100.0	-	-	3,680	32.0	3,155	27.4	3,364	29.2	1,309	11.4	-	-	Engineering and engineering trades
การผลิตและกระบวนการผลิต	772	100.0	-	-	353	45.7	101	13.1	213	27.5	106	13.7	-	-	Manufacturing and processing
สถาปัตยกรรมและการสร้างอาคาร	1,884	100.0	-	-	404	21.4	267	14.2	896	47.6	317	16.8	-	-	Architecture and building
สุขภาพและสวัสดิการ	518	100.0	-	-	65	12.6	44	8.5	383	74.1	25	4.8	-	-	Health and welfare
สุขภาพ	513	100.0	-	-	65	12.7	44	8.6	378	73.8	25	4.9	-	-	Health
การบริการทางสังคม	5	100.0	-	-	-	-	-	-	5	100.0	-	-	-	-	Social services
การบริการ	308	100.0	-	-	5	1.6	2	0.7	278	90.6	22	7.1	-	-	Services
การบริการส่วนบุคคล	268	100.0	-	-	5	1.9	-	-	262	98.1	-	-	-	-	Personal services
การบริการขนส่ง	34	100.0	-	-	-	-	2	5.2	10	28.8	22	66.0	-	-	Transport services
การคุ้มครองสิ่งแวดล้อม	6	100.0	-	-	-	-	-	-	6	100.0	-	-	-	-	Environmental protection
ไม่มีสาขาวิชา ไม่เข้าข่าย	36,782	100.0	20,843	56.7	2,771	7.5	-	-	-	-	13,055	35.5	114	0.3	Not known or unspecified
บริเวณพล	25,814	100.0	8,908	34.5	4,896	18.9	1,624	6.3	1,281	5.0	8,385	32.5	719	2.8	Vacinity
มนุษยศาสตร์และศิลปกรรมศาสตร์	127	100.0	-	-	109	85.8	-	-	18	14.2	-	-	-	-	Humanities and Arts
ศิลปกรรมศาสตร์	16	100.0	-	-	-	-	-	-	16	100.0	-	-	-	-	Arts
มนุษยศาสตร์	111	100.0	-	-	109	98.2	-	-	2	1.8	-	-	-	-	Humanities

ตาราง 3 จำนวนและร้อยละของแรงงานที่ขาดแคลน จำแนกตามระดับการศึกษา สาขาวิชาที่จบการศึกษา และภาค (ต่อ)

TABLE 3 NUMBER AND PERCENTAGE OF LABOUR SHORTAGE BY LEVEL OF EDUCATION, MASTER SUBJECT AND REGION (Cont'd)

สาขาวิชา	ระดับการศึกษา / Level of Education														Master subject
	รวม		มัธยมศึกษา		มัธยมศึกษา		ปวส / อนุปริญญา		ปริญญาตรี		ไม่จำกัตุวุฒิ		การศึกษาอื่น ๆ		
	Total		ตอนต้น หรือต่ำกว่า		ตอนปลาย ปวช		Post secondary, Higher vocational		หรือสูงกว่า		Not specify		Others		
	จำนวน	ร้อยละ	จำนวน	ร้อยละ	จำนวน	ร้อยละ	จำนวน	ร้อยละ	จำนวน	ร้อยละ	จำนวน	ร้อยละ	จำนวน	ร้อยละ	
Number	%	Number	%	Number	%	Number	%	Number	%	Number	%	Number	%		
สังคมธุรกิจและกฎหมาย	1,236	100.0	-	-	421	34.1	406	32.8	409	33.1	-	-	-	-	Social sciences, business and law
สังคมศาสตร์และพฤติกรรมศาสตร์	3	100.0	-	-	-	-	-	-	3	100.0	-	-	-	-	Social and behavioural science
วารสารศาสตร์และสารสนเทศ	4	100.0	-	-	-	-	-	-	4	100.0	-	-	-	-	Journalism and information
ธุรกิจและการบริหาร พาณิชยศาสตร์	1,226	100.0	-	-	421	34.3	406	33.1	399	32.6	-	-	-	-	Business and administration
กฎหมาย นิติศาสตร์	3	100.0	-	-	-	-	-	-	3	100.0	-	-	-	-	Law
วิทยาศาสตร์	569	100.0	-	-	145	25.5	174	30.6	250	43.9	-	-	-	-	Science
วิทยาศาสตร์ชีวภาพ	53	100.0	-	-	35	64.8	-	-	19	35.2	-	-	-	-	Life sciences
วิทยาศาสตร์กายภาพ	34	100.0	-	-	15	44.1	-	-	19	55.9	-	-	-	-	Physical sciences
คอมพิวเตอร์	482	100.0	-	-	95	19.7	174	36.2	212	43.9	1	0.2	-	-	Computing
วิศวกรรมศาสตร์ การผลิต และการก่อสร้าง	5,662	100.0	-	-	4,222	74.6	979	17.3	461	8.1	-	-	-	-	Engineering, manufacturing and construction
วิศวกรรมศาสตร์	2,625	100.0	-	-	1,668	63.5	642	24.5	314	12.0	-	-	-	-	Engineering and engineering trades
การผลิตและกระบวนการผลิต	2,884	100.0	-	-	2,439	84.5	331	11.5	115	4.0	-	-	-	-	Manufacturing and processing
สถาปัตยกรรมและการสร้างอาคาร	152	100.0	-	-	115	75.2	6	3.9	32	20.9	-	-	-	-	Architecture and building
สุขภาพและสวัสดิการ	49	100.0	-	-	-	-	-	-	49	100.0	-	-	-	-	Health and welfare
สุขภาพ	49	100.0	-	-	-	-	-	-	49	100.0	-	-	-	-	Health
การบริการ	161	100.0	-	-	-	-	-	-	66	40.7	96	59.3	-	-	Services
การบริการส่วนบุคคล	66	100.0	-	-	-	-	66	100.0	-	-	-	-	-	-	Personal services
การบริการขนส่ง	8	100.0	-	-	-	-	-	-	8	100.0	-	-	-	-	Transport services
การคุ้มครองสิ่งแวดล้อม	65	100.0	-	-	-	-	-	-	65	100.0	-	-	-	-	Environmental protection
การบริการด้านการรักษาความปลอดภัย	23	100.0	-	-	-	-	-	-	23	100.0	-	-	-	-	Security services
ไม่มีสาขาวิชา ไม่เข้าข่าย	18,012	100.0	8,908	49.5	-	-	-	-	-	-	8,384	46.5	719	4.0	Not known or unspecified

ตาราง 3 จำนวนและร้อยละของแรงงานที่ขาดแคลน จำแนกตามระดับการศึกษา สาขาวิชาที่จบการศึกษา และภาค (ต่อ)

TABLE 3 NUMBER AND PERCENTAGE OF LABOUR SHORTAGE BY LEVEL OF EDUCATION, MASTER SUBJECT AND REGION (Cont'd)

สาขาวิชา	ระดับการศึกษา / Level of Education														Master subject
	รวม		มัธยมศึกษา		มัธยมศึกษา		ปวส / อนุปริญญา		ปริญญาตรี		ไม่จำกัตวุฒิ		การศึกษาอื่น ๆ		
	Total		ตอนต้น หรือต่ำกว่า		ตอนปลาย ปวช		Post secondary, Higher vocational		หรือสูงกว่า		Not specify		Others		
	จำนวน	ร้อยละ	จำนวน	ร้อยละ	จำนวน	ร้อยละ	จำนวน	ร้อยละ	จำนวน	ร้อยละ	จำนวน	ร้อยละ	จำนวน	ร้อยละ	
Number	%	Number	%	Number	%	Number	%	Number	%	Number	%	Number	%		
กลาง	18,167	100.0	5,559	30.6	3,229	17.8	1,622	8.9	1,434	7.9	6,322	34.8	-	-	Central
มนุษยศาสตร์และศิลปกรรมศาสตร์	28	100.0	-	-	2	7.2	6	21.4	20	71.4	-	-	-	-	Humanities and Arts
ศิลปกรรมศาสตร์	28	100.0	-	-	2	7.2	6	21.4	20	71.4	-	-	-	-	Arts
สังคมธุรกิจและกฎหมาย	2,434	100.0	-	-	992	40.8	430	16.6	1,011	41.6	-	-	-	-	Social sciences, business and law
วารสารศาสตร์และสารสนเทศ	8	100.0	-	-	-	-	-	-	8	100.0	-	-	-	-	Journalism and information
ธุรกิจและการบริหาร พาณิชยศาสตร์	2,424	100.0	-	-	992	40.9	430	17.7	1,001	41.4	-	-	-	-	Business and administration
กฎหมาย นิติศาสตร์	2	100.0	-	-	-	-	-	-	2	100.0	-	-	-	-	Law
วิทยาศาสตร์	493	100.0	-	-	221	44.9	72	14.7	199	40.4	-	-	-	-	Science
วิทยาศาสตร์ชีวภาพ	14	100.0	-	-	-	-	-	-	14	100.0	-	-	-	-	Life sciences
วิทยาศาสตร์กายภาพ	3	100.0	-	-	-	-	-	-	3	100.0	-	-	-	-	Physical sciences
คณิตศาสตร์และสถิติ	10	100.0	-	-	-	-	-	-	10	100.0	-	-	-	-	Mathematics and statistics
คอมพิวเตอร์	466	100.0	-	-	221	47.5	72	15.5	172	37.0	-	-	-	-	Computing
วิศวกรรมศาสตร์ การผลิต และการก่อสร้าง	2,551	100.0	-	-	1,319	51.7	1,110	43.5	122	4.8	-	-	-	-	Engineering, manufacturing and construction
วิศวกรรมศาสตร์	1,737	100.0	-	-	562	32.3	1,078	62.0	98	5.7	-	-	-	-	Engineering and engineering trades
การผลิตและกระบวนการผลิต	787	100.0	-	-	755	96.0	21	2.7	10	1.3	-	-	-	-	Manufacturing and processing
สถาปัตยกรรมและการสร้างอาคาร	26	100.0	-	-	2	7.7	10	38.5	14	53.8	-	-	-	-	Architecture and building
เกษตรศาสตร์	8	100.0	-	-	-	-	4	50.0	4	50.0	-	-	-	-	Agriculture
เกษตรศาสตร์ วนศาสตร์ และการประมง	8	100.0	-	-	-	-	4	50.0	4	50.0	-	-	-	-	Agriculture, forestry and fishery
สุขภาพและสวัสดิการ	76	100.0	-	-	6	7.9	-	-	70	92.1	-	-	-	-	Health and welfare
สุขภาพ	76	100.0	-	-	6	7.9	-	-	70	92.1	-	-	-	-	Health

ตาราง 3 จำนวนและร้อยละของแรงงานที่ขาดแคลน จำแนกตามระดับการศึกษา สาขาวิชาที่จบการศึกษา และภาค (ต่อ)

TABLE 3 NUMBER AND PERCENTAGE OF LABOUR SHORTAGE BY LEVEL OF EDUCATION, MASTER SUBJECT AND REGION (Cont'd)

สาขาวิชา	ระดับการศึกษา / Level of Education														Master subject
	รวม		มัธยมศึกษา		มัธยมศึกษา		ปวส / อนุปริญญา		ปริญญาตรี		ไม่จำกัตัวติ		การศึกษาอื่น ๆ		
	Total		ตอนต้น หรือต่ำกว่า		ตอนปลาย ปวช		Post secondary, Higher vocational		หรือสูงกว่า		Not specify		Others		
	จำนวน	ร้อยละ	จำนวน	ร้อยละ	จำนวน	ร้อยละ	จำนวน	ร้อยละ	จำนวน	ร้อยละ	จำนวน	ร้อยละ	จำนวน	ร้อยละ	
Number	%	Number	%	Number	%	Number	%	Number	%	Number	%	Number	%		
การบริการ	674	100.0	-	-	667	99.0	-	-	7	1.0	-	-	-	-	Services
การบริการส่วนบุคคล	549	100.0	-	-	542	98.7	-	-	7	1.3	-	-	-	-	Personal services
การบริการขนส่ง	125	100.0	-	-	125	100.0	-	-	-	-	-	-	-	-	Transport services
ไม่มีสาขาวิชา ไม่เข้าข่าย	11,903	100.0	5,559	46.7	22	0.2	-	-	-	-	6,322	53.1	-	-	Not known or unspecified
เหนือ	14,698	100.0	5,729	39.0	1,359	9.2	801	5.5	747	5.1	4,607	31.3	1,455	9.9	Northern
มนุษยศาสตร์และศิลปกรรมศาสตร์	7	100.0	-	-	-	-	7	100.0	-	-	-	-	-	-	Humanities and Arts
ศิลปกรรมศาสตร์	7	100.0	-	-	-	-	7	100.0	-	-	-	-	-	-	Arts
สังคมธุรกิจและกฎหมาย	1,251	100.0	-	-	412	32.9	457	36.6	382	30.5	-	-	-	-	Social sciences, business and law
สังคมศาสตร์และพฤติกรรมศาสตร์	2	100.0	-	-	-	-	-	-	2	100.0	-	-	-	-	Social and behavioural science
ธุรกิจและการบริหาร พาณิชยศาสตร์	1,245	100.0	-	-	412	33.1	457	36.7	376	30.2	-	-	-	-	Business and administration
กฎหมาย นิติศาสตร์	4	100.0	-	-	-	-	-	-	4	100.0	-	-	-	-	Law
วิทยาศาสตร์	191	100.0	-	-	16	8.4	9	4.7	161	84.3	5	2.6	-	-	Science
วิทยาศาสตร์ชีวภาพ	17	100.0	-	-	-	-	-	-	17	100.0	-	-	-	-	Life sciences
คอมพิวเตอร์	174	100.0	-	-	16	9.2	9	5.2	144	83.1	5	2.9	-	-	Computing
วิศวกรรมศาสตร์ การผลิต และการก่อสร้าง	1,249	100.0	-	-	827	66.2	312	25.0	101	8.0	10	0.8	-	-	Engineering, manufacturing and construction
วิศวกรรมศาสตร์	1,021	100.0	-	-	615	60.2	308	30.2	90	8.8	8	0.8	-	-	Engineering and engineering trades
การผลิตและกระบวนการผลิต	215	100.0	-	-	208	96.7	-	-	7	3.3	-	-	-	-	Manufacturing and processing
สถาปัตยกรรมและการสร้างอาคาร	13	100.0	-	-	4	28.5	4	28.6	4	28.6	2	14.3	-	-	Architecture and building
เกษตรศาสตร์	44	100.0	-	-	-	-	4	9.1	40	90.9	-	-	-	-	Agriculture
เกษตรศาสตร์ วนศาสตร์ และการประมง	44	100.0	-	-	-	-	4	9.1	40	90.9	-	-	-	-	Agriculture, forestry and fishery

ตาราง 3 จำนวนและร้อยละของแรงงานที่ขาดแคลน จำแนกตามระดับการศึกษา สาขาวิชาที่จบการศึกษา และภาค (ต่อ)

TABLE 3 NUMBER AND PERCENTAGE OF LABOUR SHORTAGE BY LEVEL OF EDUCATION, MASTER SUBJECT AND REGION (Cont'd)

สาขาวิชา	ระดับการศึกษา / Level of Education														Master subject
	รวม		มัธยมศึกษา		มัธยมศึกษา		ปวส / อนุปริญญา		ปริญญาตรี		ไม่จำกัตุวุฒิ		การศึกษาอื่น ๆ		
	Total		ตอนต้น หรือต่ำกว่า		ตอนปลาย ปวช		Post secondary, Higher vocational		หรือสูงกว่า		Not specify		Others		
	จำนวน	ร้อยละ	จำนวน	ร้อยละ	จำนวน	ร้อยละ	จำนวน	ร้อยละ	จำนวน	ร้อยละ	จำนวน	ร้อยละ	จำนวน	ร้อยละ	
Number	%	Number	%	Number	%	Number	%	Number	%	Number	%	Number	%		
สุขภาพและสวัสดิการ	25	100.0	-	-	13	52.0	-	-	12	48.0	-	-	-	-	Health and welfare
สุขภาพ	25	100.0	-	-	13	52.0	-	-	12	48.0	-	-	-	-	Health
การบริการ	156	100.0	-	-	91	58.7	13	8.4	51	32.9	-	-	-	-	Services
การบริการส่วนบุคคล	111	100.0	-	-	91	82.7	13	11.8	6	5.5	-	-	-	-	Personal services
การบริการขนส่ง	45	100.0	-	-	-	-	-	-	45	100.0	-	-	-	-	Transport services
ไม่มีสาขาวิชา ไม่เข้าข่าย	11,776	100.0	5,729	48.2	49	-	-	-	-	-	4,593	39.0	1,455	12.4	Not known or unspecified
ตะวันออกเฉียงเหนือ	20,254	100.0	5,924	29.3	4,852	24.0	1,972	9.7	1,767	8.7	5,740	28.3	-	-	Northeastern
มนุษยศาสตร์และศิลปกรรมศาสตร์	86	100.0	-	-	-	-	7	8.0	80	92.0	-	-	-	-	Humanities and Arts
ศิลปกรรมศาสตร์	16	100.0	-	-	-	-	7	41.2	10	58.8	-	-	-	-	Arts
มนุษยศาสตร์	70	100.0	-	-	-	-	-	-	70	100.0	-	-	-	-	Humanities
สังคมธุรกิจและกฎหมาย	4,944	100.0	-	-	3,523	71.2	740	15.0	682	13.8	-	-	-	-	Social sciences, business and law
วารสารศาสตร์และสารสนเทศ	127	100.0	-	-	127	100.0	-	-	-	-	-	-	-	-	Journalism and information
ธุรกิจและการบริหาร พาณิชยศาสตร์	4,817	100.0	-	-	3,395	70.5	740	15.4	682	14.1	-	-	-	-	Business and administration
วิทยาศาสตร์	557	100.0	-	-	9	1.6	103	18.6	444	79.8	-	-	-	-	Science
วิทยาศาสตร์ชีวภาพ	1	100.0	-	-	-	-	-	-	1	100.0	-	-	-	-	Life sciences
วิทยาศาสตร์การภาพ	10	100.0	-	-	-	-	-	-	10	100.0	-	-	-	-	Physical sciences
คอมพิวเตอร์	546	100.0	-	-	9	1.7	103	18.9	433	79.4	-	-	-	-	Computing
วิศวกรรมศาสตร์ การผลิต และการก่อสร้าง	2,162	100.0	-	-	964	44.6	411	19.0	363	16.8	423	19.6	-	-	Engineering, manufacturing and construction
วิศวกรรมศาสตร์	931	100.0	-	-	456	48.9	358	38.4	118	12.7	-	-	-	-	Engineering and engineering trades
การผลิตและกระบวนการผลิต	814	100.0	-	-	344	42.2	19	2.3	29	3.6	423	51.9	-	-	Manufacturing and processing
สถาปัตยกรรมและการสร้างอาคาร	416	100.0	-	-	165	39.6	35	8.3	217	52.1	-	-	-	-	Architecture and building

ตาราง 3 จำนวนและร้อยละของแรงงานที่ขาดแคลน จำแนกตามระดับการศึกษา สาขาวิชาที่จบการศึกษา และภาค (ต่อ)

TABLE 3 NUMBER AND PERCENTAGE OF LABOUR SHORTAGE BY LEVEL OF EDUCATION, MASTER SUBJECT AND REGION (Cont'd)

สาขาวิชา	ระดับการศึกษา / Level of Education														Master subject
	รวม		มัธยมศึกษา		มัธยมศึกษา		ปวส / อนุปริญญา		ปริญญาตรี		ไม่จำกัตุติ		การศึกษาอื่น ๆ		
	Total		ตอนต้น หรือต่ำกว่า		ตอนปลาย ปวช		Post secondary, Higher vocational		หรือสูงกว่า		Not specify		Others		
	จำนวน	ร้อยละ	จำนวน	ร้อยละ	จำนวน	ร้อยละ	จำนวน	ร้อยละ	จำนวน	ร้อยละ	จำนวน	ร้อยละ	จำนวน	ร้อยละ	
Number	%	Number	%	Number	%	Number	%	Number	%	Number	%	Number	%		
วิทยาศาสตร์	1,816	100.0	-	-	852	46.9	-	-	962	53.1	-	-	-	-	Science
วิทยาศาสตร์ชีวภาพ	24	100.0	-	-	-	-	-	-	24	100.0	-	-	-	-	Life sciences
วิทยาศาสตร์กายภาพ	4	100.0	-	-	-	-	-	-	4	100.0	-	-	-	-	Physical sciences
คอมพิวเตอร์	1,786	100.0	-	-	852	47.7	-	-	934	52.3	-	-	-	-	Computing
วิศวกรรมศาสตร์ การผลิต และการก่อสร้าง	5,354	100.0	-	-	3,155	58.9	1,303	24.3	896.0	16.8	-	-	-	-	Engineering, manufacturing and construction
วิศวกรรมศาสตร์	5,056	100.0	-	-	2,930	57.9	1,247	24.7	879	17.4	-	-	-	-	Engineering and engineering trades
การผลิตและกระบวนการผลิต	59	100.0	-	-	38	64.4	4	6.8	17	28.8	-	-	-	-	Manufacturing and processing
สถาปัตยกรรมและการสร้างอาคาร	239	100.0	-	-	187	78.6	51	21.4	-	-	-	-	-	-	Architecture and building
สุขภาพและสวัสดิการ	80	100.0	-	-	-	-	58	72.5	22	27.5	-	-	-	-	Health and welfare
สุขภาพ	80	100.0	-	-	-	-	58	72.5	22	27.5	-	-	-	-	Health
การบริการ	19	100.0	-	-	-	-	-	-	19	100.0	-	-	-	-	Services
การบริการส่วนบุคคล	7	100.0	-	-	-	-	-	-	7	100.0	-	-	-	-	Personal services
การคุ้มครองสิ่งแวดล้อม	12	100.0	-	-	-	-	-	-	12	100.0	-	-	-	-	Environmental protection
ไม่มีสาขาวิชา ไม่เข้าข่าย	17,512	100.0	10,395	59.4	22	0.1	-	-	-	-	7,093	40.5	2	-	Not known or unspecified

หมายเหตุ : - มีข้อมูลจำนวนเล็กน้อย ต่ำกว่าร้อยละ 0.05

Note : Negligible amount less than 0.05 percent

ตาราง 4 จำนวนและร้อยละของแรงงานที่ขาดแคลน จำแนกตามตำแหน่ง/อาชีพ สาขาวิชาที่จบการศึกษา และภาค

TABLE 4 NUMBER AND PERCENTAGE OF LABOUR SHORTAGE BY POSITION / OCCUPATION, MASTER SUBJECT AND REGION

สาขาวิชา	ตำแหน่ง/อาชีพ / Position/Occupation																				Master subject	
	รวม	ผู้จัดการ ข้าราชการ	ผู้ประกอบวิชาชีพ	เจ้าหน้าที่เทคนิคและ	เสมียน	พนักงานบริการ	ผู้ปฏิบัติงานฝีมือ	ช่างฝีมือและผู้ปฏิบัติงาน	ผู้ควบคุมเครื่องจักรใน	ผู้ประกอบอาชีพ												
	Total	ระดับอาวุโส และผู้ บัญญัติกฎหมาย Managers, senior officials and legislators	ด้านต่าง ๆ Professionals	ผู้ประกอบวิชาชีพที่ เกี่ยวข้องกับด้านต่างๆ Technicians and associate professionals	Clerical support workers	และเจ้าหน้าที่ขายสินค้า Service and Sales Workers	ด้านเกษตร ป่าไม้ และประมง Skilled agricultural, forestry and fishery workers	งานที่เกี่ยวข้อง Craft and related trades workers	โรงงานและเครื่องจักร และปฏิบัติงานด้าน การประกอบ Plant and machine operators, and assemblers	งานพื้นฐาน Elementary occupations												
จำนวน	ร้อยละ	จำนวน	ร้อยละ	จำนวน	ร้อยละ	จำนวน	ร้อยละ	จำนวน	ร้อยละ	จำนวน	ร้อยละ	จำนวน	ร้อยละ	จำนวน	ร้อยละ	จำนวน	ร้อยละ	จำนวน	ร้อยละ			
Number	%	Number	%	Number	%	Number	%	Number	%	Number	%	Number	%	Number	%	Number	%	Number	%			
พระราชอาณาจักร	181,827	100.0	1,221	0.7	16,140	8.9	13,774	7.6	9,792	5.4	32,823	18.0	644	0.3	45,601	25.1	36,215	19.9	25,616	14.1	Whole Kongdom	
การศึกษา	23	100.0	-	-	5	21.7	18	78.3	-	-	-	-	-	-	-	-	-	-	-	-	Education	
การฝึกหัดครูและศึกษาศาสตร์	23	100.0	-	-	5	21.7	18	78.3	-	-	-	-	-	-	-	-	-	-	-	-	Teacher training and education science	
มนุษยศาสตร์และศิลปกรรมศาสตร์	998	100.0	2	0.2	556	55.7	118	11.8	137	13.7	84	8.4	-	-	102	10.2	-	-	-	-	Humanities and Arts	
ศิลปกรรมศาสตร์	712	100.0	-	-	492	69.1	99	13.9	-	-	19	2.7	-	-	102	14.3	-	-	-	-	Arts	
มนุษยศาสตร์	285	100.0	2	0.7	63	22.0	19	6.7	137	47.9	65	22.7	-	-	-	-	-	-	-	-	Humanities	
สังคมธุรกิจและกฎหมาย	28,077	100.0	500	1.8	3,546	12.6	5,089	18.1	5,694	20.3	10,040	35.8	-	-	1,305	4.6	1,063	3.8	840	3.0	Social sciences, business and law	
สังคมศาสตร์และพฤติกรรมศาสตร์	95	100.0	2	2.1	7	7.3	80	83.3	2	2.1	-	-	-	-	5	5.2	-	-	-	-	Social and behavioural science	
วารสารศาสตร์และสารสนเทศ	240	100.0	-	-	93	38.6	20	8.3	-	-	-	-	-	-	-	-	-	-	-	127	52.9	Journalism and information
ธุรกิจและการบริหาร พาณิชยศาสตร์	27,527	100.0	496	1.8	3,349	12.1	4,986	18.1	5,581	20.3	10,040	36.5	-	-	1,300	4.7	1,063	3.9	713	2.6	Business and administration	
กฎหมาย นิติศาสตร์	214	100.0	2	1.1	98	45.8	3	1.2	111	51.9	-	-	-	-	-	-	-	-	-	-	Law	
วิทยาศาสตร์	10,983	100.0	134	1.2	6,912	62.9	2,016	18.4	1,428	13.0	194	1.8	-	-	277	2.5	22	0.2	-	-	Science	
วิทยาศาสตร์ชีวภาพ	827	100.0	-	-	743	89.8	72	8.7	-	-	-	-	-	-	12	1.5	-	-	-	-	Life sciences	
วิทยาศาสตร์กายภาพ	97	100.0	17	17.5	10	10.3	43	44.3	3	3.1	-	-	-	-	7	7.2	17	17.5	-	-	Physical sciences	
คณิตศาสตร์และสถิติ	66	100.0	-	-	66	100.0	-	-	-	-	-	-	-	-	-	-	-	-	-	-	Mathematics and statistics	
คอมพิวเตอร์	9,993	100.0	117	1.2	6,093	60.9	1,901	19.0	1,426	14.3	194	1.9	-	-	259	2.6	5	0.1	-	-	Computing	
วิศวกรรมศาสตร์ การผลิต และการก่อสร้าง	31,253	100.0	239	0.8	4,014	12.8	3,736	12.0	138	0.4	364	1.2	-	-	16,632	53.2	4,915	15.7	1,215	3.9	Engineering, manufacturing and construction	
วิศวกรรมศาสตร์	22,989	100.0	85	0.3	3,523	15.3	2,045	8.9	134	0.6	85	0.4	-	-	15,126	65.8	1,924	8.4	67	0.3	Engineering and engineering trades	
การผลิตและกระบวนการผลิต	5,532	100.0	51	0.9	56	1.0	366	6.6	4	0.1	279	5.0	-	-	639	11.6	2,991	54.1	1,146	20.7	Manufacturing and processing	
สถาปัตยกรรมและการสร้างอาคาร	2,732	100.0	104	3.8	435	15.9	1,324	48.5	-	-	-	-	-	-	867	31.7	-	-	2	0.1	Architecture and building	
เกษตรศาสตร์	103	100.0	-	-	44	43.1	-	-	4	3.9	-	-	54	53.0	-	-	-	-	-	-	-	Agriculture
เกษตรศาสตร์ วนศาสตร์ และการประมง	103	100.0	-	-	44	43.1	-	-	4	3.9	-	-	54	53.0	-	-	-	-	-	-	-	Agriculture, forestry and fishery
สุขภาพและสวัสดิการ	868	100.0	62	7.1	510	58.8	202	23.2	15	1.7	80	9.2	-	-	-	-	-	-	-	-	-	Health and welfare
สุขภาพ	863	100.0	62	7.1	510	59.1	202	23.4	10	1.1	80	9.3	-	-	-	-	-	-	-	-	-	Health
การบริการทางสังคม	5	100.0	-	-	-	-	-	-	5	100.0	-	-	-	-	-	-	-	-	-	-	-	Social services

ตาราง 4 จำนวนและร้อยละของแรงงานที่ขาดแคลน จำแนกตามตำแหน่ง/อาชีพ สาขาวิชาที่จบการศึกษา และภาค (ต่อ)

TABLE 4 NUMBER AND PERCENTAGE OF LABOUR SHORTAGE BY POSITION / OCCUPATION, MASTER SUBJECT AND REGION (Cont'd)

สาขาวิชา	ตำแหน่ง/อาชีพ / Position/Occupation																				Master subject	
	รวม	ผู้จัดการ ข้าราชการระดับสูง และผู้บัญชาการตามกฎหมาย	ข้าราชการ	ผู้ประกอบวิชาชีพด้านต่าง ๆ	เจ้าหน้าที่เทคนิคและผู้ประกอบวิชาชีพที่เกี่ยวข้องกับด้านต่างๆ	เสมียน	พนักงานบริการและเจ้าหน้าที่ขายสินค้า	ผู้ปฏิบัติงานฝีมือด้านการเกษตร	ช่างฝีมือและผู้ปฏิบัติงานที่เกี่ยวข้อง	ผู้ควบคุมเครื่องจักรในโรงงานและเครื่องจักร	ผู้ประกอบอาชีพงานพื้นฐาน											
	Total	Managers, senior officials and legislators	Professionals	Technicians and associate professionals	Clerical support workers	Service and Sales Workers	Skilled agricultural, forestry and fishery workers	Craft and related trades workers	Plant and machine operators, and assemblers	Elementary occupations												
จำนวน	ร้อยละ	จำนวน	ร้อยละ	จำนวน	ร้อยละ	จำนวน	ร้อยละ	จำนวน	ร้อยละ	จำนวน	ร้อยละ	จำนวน	ร้อยละ	จำนวน	ร้อยละ	จำนวน	ร้อยละ	จำนวน	ร้อยละ	จำนวน	ร้อยละ	
	Number	%	Number	%	Number	%	Number	%	Number	%	Number	%	Number	%	Number	%	Number	%	Number	%	Number	%
การบริการ	2,410	100.0	70	2.9	28	1.2	124	5.2	247	10.2	1,577	65.4	-	-	5	0.2	60	2.5	300	12.4	Services	
การบริการส่วนบุคคล	1,510	100.0	48	3.2	8	0.5	21	1.4	228	15.1	1,029	68.1	-	-	5	0.3	1	0.1	171	11.3	Personal services	
การบริการขนส่ง	245	100.0	22	9.0	-	-	17	6.9	19	7.8	-	-	-	-	-	-	59	24.1	128	52.2	Transport services	
การคุ้มครองสิ่งแวดล้อม	83	100.0	-	-	20	24.1	63	75.9	-	-	-	-	-	-	-	-	-	-	-	-	Environmental protection	
การบริการด้านการรักษาความปลอดภัย	572	100.0	-	-	-	-	23	4.0	-	-	548	96.0	-	-	-	-	-	-	-	-	Security services	
ไม่มีสาขาวิชา ไม่เข้าข่าย	107,114	100.0	215	0.2	526	0.5	2,472	2.3	2,130	2.0	20,484	19.1	590	0.5	27,280	25.5	30,155	28.2	23,262	21.7	Not known or unspecified	
กรุงเทพมหานคร	73,968	100.0	403	0.5	12,666	17.1	8,085	10.9	3,475	4.7	13,962	18.9	30	0.1	18,500	25.0	11,611	15.7	5,236	7.1	Bangkok	
การศึกษา	21	100.0	-	-	3	14.3	18	85.7	-	-	-	-	-	-	-	-	-	-	-	-	Education	
การฝึกหัดครูและศึกษาศาสตร์	21	100.0	-	-	3	14.3	18	85.7	-	-	-	-	-	-	-	-	-	-	-	-	Teacher training and education science	
มนุษยศาสตร์และศิลปกรรมศาสตร์	726	100.0	-	-	505	69.6	106	14.6	28	3.9	13	1.7	-	-	74	10.2	-	-	-	-	Humanities and Arts	
ศิลปกรรมศาสตร์	639	100.0	-	-	465	72.7	88	13.7	-	-	13	2.0	-	-	74	11.6	-	-	-	-	Arts	
มนุษยศาสตร์	87	100.0	-	-	40	46.0	19	21.8	28	32.2	-	-	-	-	-	-	-	-	-	-	Humanities	
สังคมธุรกิจและกฎหมาย	14,093	100.0	146	1.0	2,933	20.8	3,543	25.1	2,721	19.3	4,066	28.9	-	-	198	1.4	415	2.9	71	0.5	Social sciences, business and law	
สังคมศาสตร์และพฤติกรรมศาสตร์	85	100.0	-	-	-	-	80	94.1	-	-	-	-	-	-	5	5.9	-	-	-	-	Social and behavioural science	
วารสารศาสตร์และสารสนเทศ	101	100.0	-	-	84	83.2	17	16.8	-	-	-	-	-	-	-	-	-	-	-	-	Journalism and information	
ธุรกิจและการบริหาร พาณิชยศาสตร์	13,813	100.0	146	1.1	2,754	19.9	3,446	25.0	2,721	19.7	4,066	29.4	-	-	194	1.4	415	3.0	71	0.5	Business and administration	
กฎหมาย นิติศาสตร์	94	100.0	-	-	94	100.0	-	-	-	-	-	-	-	-	-	-	-	-	-	-	Law	
วิทยาศาสตร์	7,356	100.0	100	1.4	5,713	77.7	1,239	16.8	232	3.2	-	-	-	-	70	0.9	3	-	-	-	Science	
วิทยาศาสตร์ชีวภาพ	717	100.0	-	-	717	100.0	-	-	-	-	-	-	-	-	-	-	-	-	-	-	Life sciences	
วิทยาศาสตร์กายภาพ	46	100.0	-	-	-	-	41	87.2	3	6.4	-	-	-	-	-	-	3	6.4	-	-	Physical sciences	
คณิตศาสตร์และสถิติ	56	100.0	-	-	56	100.0	-	-	-	-	-	-	-	-	-	-	-	-	-	-	Mathematics and statistics	
คอมพิวเตอร์	6,538	100.0	100	1.5	4,940	75.6	1,198	18.3	230	3.5	-	-	-	-	70	1.1	-	-	-	-	Computing	
วิศวกรรมศาสตร์ การผลิต และการก่อสร้าง	14,165	100.0	119	0.8	3,193	22.5	2,486	17.6	74	0.5	-	-	-	-	7,603	53.7	590	4.2	99	0.7	Engineering, manufacturing and construction	
วิศวกรรมศาสตร์	11,508	100.0	15	0.1	2,737	23.8	1,294	11.2	74	0.6	-	-	-	-	7,083	61.6	305	2.7	-	-	Engineering and engineering trades	
การผลิตและกระบวนการผลิต	772	100.0	9	1.1	34	4.4	200	25.9	-	-	-	-	-	-	146	18.9	285	36.9	99	12.8	Manufacturing and processing	
สถาปัตยกรรมและการสร้างอาคาร	1,884	100.0	96	5.1	422	22.4	993	52.7	-	-	-	-	-	-	374	19.8	-	-	-	-	Architecture and building	

ตาราง 4 จำนวนและร้อยละของแรงงานที่ขาดแคลน จำแนกตามตำแหน่ง/อาชีพ สาขาวิชาที่จบการศึกษา และภาค (ต่อ)

TABLE 4 NUMBER AND PERCENTAGE OF LABOUR SHORTAGE BY POSITION / OCCUPATION, MASTER SUBJECT AND REGION (Cont'd)

สาขาวิชา	ตำแหน่ง/อาชีพ / Position/Occupation																				Master subject
	รวม	ผู้จัดการ ข้าราชการระดับสูง และผู้บัญชาการ	ข้าราชการ	ผู้ประกอบวิชาชีพด้านต่าง ๆ	เจ้าหน้าที่เทคนิคและผู้ประกอบวิชาชีพที่เกี่ยวข้องกับด้านต่างๆ	เสมียน	พนักงานบริการและผู้จำหน่ายสินค้า	ผู้ปฏิบัติงานฝีมือด้านการเกษตร	ช่างฝีมือและผู้ปฏิบัติงานที่เกี่ยวข้อง	ผู้ควบคุมเครื่องจักรในโรงงานและเครื่องจักร	ผู้ประกอบอาชีพงานพื้นฐาน										
	Total	Managers, senior officials and legislators	Professionals	Technicians and associate professionals	Clerical support workers	Service and Sales Workers	Skilled agricultural, forestry and fishery workers	Craft and related trades workers	Plant and machine operators, and assemblers	Elementary occupations											
จำนวน	ร้อยละ	จำนวน	ร้อยละ	จำนวน	ร้อยละ	จำนวน	ร้อยละ	จำนวน	ร้อยละ	จำนวน	ร้อยละ	จำนวน	ร้อยละ	จำนวน	ร้อยละ	จำนวน	ร้อยละ	จำนวน	ร้อยละ		
	Number	%	Number	%	Number	%	Number	%	Number	%	Number	%	Number	%	Number	%	Number	%	Number	%	
สุขภาพและสวัสดิการ	518	100.0	35	6.8	274	53.0	129	25.0	15	2.9	64	12.3	-	-	-	-	-	-	-	-	Health and welfare
สุขภาพ	513	100.0	35	6.8	274	53.5	129	25.2	10	2.0	64	12.5	-	-	-	-	-	-	-	-	Health
การบริการทางสังคม	5	100.0	-	-	-	-	-	-	5	100.0	-	-	-	-	-	-	-	-	-	-	Social services
การบริการ	308	100.0	3	0.8	6	2.1	20	6.4	106	34.4	137	44.5	-	-	5	1.7	6	1.8	26	8.3	Services
การบริการส่วนบุคคล	268	100.0	3	1.1	-	-	3	1.1	95	35.3	137	50.9	-	-	5	1.9	-	-	26	9.7	Personal services
การบริการขนส่ง	34	100.0	-	-	-	-	17	50.0	11	32.4	-	-	-	-	-	-	6	17.6	-	-	Transport services
การคุ้มครองสิ่งแวดล้อม	6	100.0	-	-	6	100.0	-	-	-	-	-	-	-	-	-	-	-	-	-	-	Environmental protection
ไม่มีสาขาวิชา ไม่เข้าข่าย	36,782	100.0	-	-	39	0.1	544	1.5	300	0.8	9,682	26.3	30	0.1	10,549	28.7	10,598	28.8	5,039	13.7	Not known or unspecified
ปริณพทล	28,926	100.0	167	0.6	1,483	5.1	1,887	6.5	2,449	8.5	2,135	7.4	-	-	7,828	27.1	8,280	28.6	4,697	16.2	Vacinity
การศึกษา	2	100.0	-	-	2	100.0	-	-	-	-	-	-	-	-	-	-	-	-	-	-	Education
การฝึกหัดครูและศึกษาศาสตร์	2	100.0	-	-	2	100.0	-	-	-	-	-	-	-	-	-	-	-	-	-	-	Teacher training and education science
มนุษยศาสตร์และศิลปกรรมศาสตร์	24	100.0	2	8.4	20	81.3	3	10.3	-	-	-	-	-	-	-	-	-	-	-	-	Humanities and Arts
ศิลปกรรมศาสตร์	7	100.0	-	-	4	57.1	3	42.9	-	-	-	-	-	-	-	-	-	-	-	-	Arts
มนุษยศาสตร์	17	100.0	2	11.8	15	88.2	-	-	-	-	-	-	-	-	-	-	-	-	-	-	Humanities
สังคมธุรกิจและกฎหมาย	4,120	100.0	151	3.7	362	8.8	314	7.6	1,061	25.8	1,519	36.8	-	-	99	2.4	615	14.9	-	-	Social sciences, business and law
สังคมศาสตร์และพฤติกรรมศาสตร์	6	100.0	-	-	4	66.7	-	-	2	33.3	-	-	-	-	-	-	-	-	-	-	Social and behavioural science
ธุรกิจและการบริหาร พาณิชยศาสตร์	4,003	100.0	151	3.8	358	8.9	314	7.8	948	23.7	1,519	37.9	-	-	99	2.5	615	15.4	-	-	Business and administration
กฎหมาย นิติศาสตร์	111	100.0	-	-	-	-	-	-	111	100.0	-	-	-	-	-	-	-	-	-	-	Law
วิทยาศาสตร์	1,816	100.0	4	0.2	624	34.4	255	14.0	928	51.1	-	-	-	-	6	0.3	-	-	-	-	Science
วิทยาศาสตร์ชีวภาพ	24	100.0	-	-	2	8.3	20	83.4	-	-	-	-	-	-	2	8.3	-	-	-	-	Life sciences
วิทยาศาสตร์กายภาพ	4	100.0	-	-	-	-	-	-	-	-	-	-	-	4	100.0	-	-	-	-	-	Physical sciences
คอมพิวเตอร์	1,788	100.0	4	0.2	622	34.8	235	13.1	928	51.9	-	-	-	-	-	-	-	-	-	-	Computing
วิศวกรรมศาสตร์ การผลิต และการก่อสร้าง	5,354	100.0	6	0.1	382	7.1	469	8.8	31	0.6	63	1.2	-	-	3,781	70.6	623	11.6	-	-	Engineering, manufacturing and construction
วิศวกรรมศาสตร์	5,056	100.0	4	0.1	370	7.3	417	8.3	31	0.6	63	1.2	-	-	3,568	70.6	603	11.9	-	-	Engineering and engineering trades
การผลิตและกระบวนการผลิต	59	100.0	2	3.4	10	16.9	-	-	-	-	-	-	-	27	45.8	20	33.9	-	-	-	Manufacturing and processing
สถาปัตยกรรมและการสร้างอาคาร	239	100.0	-	-	2	0.8	51	21.5	-	-	-	-	-	185	77.7	-	-	-	-	-	Architecture and building

ตาราง 4 จำนวนและร้อยละของแรงงานที่ขาดแคลน จำแนกตามตำแหน่ง/อาชีพ สาขาวิชาที่จบการศึกษา และภาค (ต่อ)

TABLE 4 NUMBER AND PERCENTAGE OF LABOUR SHORTAGE BY POSITION / OCCUPATION, MASTER SUBJECT AND REGION (Cont'd)

สาขาวิชา	ตำแหน่ง/อาชีพ / Position/Occupation																				Master subject	
	รวม	ผู้จัดการ ข้าราชการ ระดับสูง และผู้บัญชาการกฎหมาย	ข้าราชการ	ผู้ประกอบวิชาชีพ ด้านต่าง ๆ	เจ้าหน้าที่เทคนิคและผู้ประกอบวิชาชีพที่เกี่ยวข้องกับด้านต่างๆ	เสมียน	พนักงานบริการ และผู้จำหน่ายสินค้า	ผู้ปฏิบัติงานฝีมือ ด้านการเกษตร	ช่างฝีมือและผู้ปฏิบัติงานที่เกี่ยวข้อง	ผู้ควบคุมเครื่องจักรในโรงงานและเครื่องจักร	ผู้ประกอบอาชีพ งานพื้นฐาน											
	Total	Managers, senior officials and legislators	Professionals	Technicians and associate professionals	Clerical support workers	Service and Sales Workers	Skilled agricultural, forestry and fishery workers	Craft and related trades workers	Plant and machine operators, and assemblers	Elementary occupations												
จำนวน	ร้อยละ	จำนวน	ร้อยละ	จำนวน	ร้อยละ	จำนวน	ร้อยละ	จำนวน	ร้อยละ	จำนวน	ร้อยละ	จำนวน	ร้อยละ	จำนวน	ร้อยละ	จำนวน	ร้อยละ	จำนวน	ร้อยละ			
	Number	%	Number	%	Number	%	Number	%	Number	%	Number	%	Number	%	Number	%	Number	%	Number	%		
การบริการ	674	100.0	-	-	-	-	16	2.4	-	-	475	70.6	-	-	-	-	41	6.1	141	20.9	Services	
การบริการส่วนบุคคล	549	100.0	-	-	-	-	16	2.9	-	-	475	86.7	-	-	-	-	-	-	57	10.4	Personal services	
การบริการขนส่ง	125	100.0	-	-	-	-	-	-	-	-	-	-	-	-	-	-	41	33.2	83	66.8	Transport services	
ไม่มีสาขาวิชา ไม่เข้าข่าย	11,903	100.0	-	-	57	0.5	104	0.9	154	1.3	1,496	12.5	-	-	3,207	26.9	3,222	27.1	3,662	30.8	Not known or unspecified	
ตะวันออกเฉียงเหนือ	14,698	100.0	91	0.6	463	3.1	654	4.4	760	5.2	3,374	23.0	44	0.3	4,434	30.2	3,388	23.1	1,490	10.1	Northeastern	
มนุษยศาสตร์และศิลปกรรมศาสตร์	7	100.0	-	-	-	-	-	-	-	-	7	100.0	-	-	-	-	-	-	-	-	Humanities and Arts	
ศิลปกรรมศาสตร์	7	100.0	-	-	-	-	-	-	-	-	7	100.0	-	-	-	-	-	-	-	-	Arts	
สังคมธุรกิจและกฎหมาย	1,250	100.0	58	4.6	119	9.5	252	20.2	378	30.2	426	34.2	-	-	4	0.3	13	1.0	-	-	Social sciences, business and law	
สังคมศาสตร์และพฤติกรรมศาสตร์	2	100.0	2	100.0	-	-	-	-	-	-	-	-	-	-	-	-	-	-	-	-	Social and behavioural science	
ธุรกิจและการบริหาร พาณิชยศาสตร์	1,245	100.0	56	4.5	116	9.3	252	20.2	378	30.4	426	34.2	-	-	4	0.3	13	1.1	-	-	Business and administration	
กฎหมาย นิติศาสตร์	4	100.0	-	-	4	100.0	-	-	-	-	-	-	-	-	-	-	-	-	-	-	Law	
วิทยาศาสตร์	191	100.0	11	5.8	88	46.0	45	23.4	22	11.7	-	-	-	-	25	13.1	-	-	-	-	Science	
วิทยาศาสตร์ชีวภาพ	17	100.0	-	-	7	41.2	10	58.8	-	-	-	-	-	-	-	-	-	-	-	-	Life sciences	
คอมพิวเตอร์	174	100.0	11	6.3	81	46.6	35	20.1	22	12.6	-	-	-	-	25	14.4	-	-	-	-	Computing	
วิศวกรรมศาสตร์ การผลิต และการก่อสร้าง	1,350	100.0	15	1.1	62	4.6	90	6.7	5	0.4	-	-	-	-	983	72.7	59	4.4	136	10.1	Engineering, manufacturing and construction	
วิศวกรรมศาสตร์	1,122	100.0	14	1.2	57	5.1	82	7.3	5	0.4	-	-	-	-	905	80.7	59	5.3	-	-	Engineering and engineering trades	
การผลิตและกระบวนการผลิต	215	100.0	-	-	5	2.3	2	0.9	-	-	-	-	-	-	72	33.5	-	-	136	63.3	Manufacturing and processing	
สถาปัตยกรรมและการสร้างอาคาร	13	100.0	1	7.1	-	-	7	50.0	-	-	-	-	-	-	6	42.9	-	-	-	-	Architecture and building	
เกษตรศาสตร์	44	100.0	-	-	40	91.9	-	-	-	-	-	-	4	9.1	-	-	-	-	-	-	Agriculture	
เกษตรศาสตร์ วนศาสตร์ และการประมง	44	100.0	-	-	40	91.9	-	-	-	-	-	-	4	9.1	-	-	-	-	-	-	Agriculture, forestry and fishery	
สุขภาพและสวัสดิการ	25	100.0	7	26.9	12	46.2	-	-	-	-	7	26.9	-	-	-	-	-	-	-	-	Health and welfare	
สุขภาพ	25	100.0	7	26.9	12	46.2	-	-	-	-	7	26.9	-	-	-	-	-	-	-	-	Health	
การบริการ	156	100.0	-	-	-	-	-	-	6	4.1	65	41.7	-	-	-	-	-	-	-	84	54.2	Services
การบริการส่วนบุคคล	111	100.0	-	-	-	-	-	-	6	5.5	65	59.1	-	-	-	-	-	-	-	39	35.4	Personal services
การบริการขนส่ง	45	100.0	-	-	-	-	-	-	-	-	-	-	-	-	-	-	-	-	45	100.0	Transport services	
ไม่มีสาขาวิชา ไม่เข้าข่าย	11,675	100.0	-	-	142	1.2	267	2.3	349	3.0	2,870	24.6	40	0.3	3,421	29.3	3,316	28.4	1,270	10.9	Not known or unspecified	

ตาราง 4 จำนวนและร้อยละของแรงงานที่ขาดแคลน จำแนกตามตำแหน่ง/อาชีพ สาขาวิชาที่จบการศึกษา และภาค (ต่อ)

TABLE 4 NUMBER AND PERCENTAGE OF LABOUR SHORTAGE BY POSITION / OCCUPATION, MASTER SUBJECT AND REGION (Cont'd)

สาขาวิชา	ตำแหน่ง/อาชีพ / Position/Occupation																				Master subject	
	รวม	ผู้จัดการ ข้าราชการระดับสูง และผู้บัญชาการ	ข้าราชการ	ผู้ประกอบวิชาชีพด้านต่าง ๆ	เจ้าหน้าที่เทคนิคและผู้ประกอบวิชาชีพที่เกี่ยวข้องกับด้านต่างๆ	เสมียน	พนักงานบริการและเจ้าหน้าที่ขายสินค้า	ผู้ปฏิบัติงานฝีมือด้านการเกษตร	ช่างฝีมือและผู้ปฏิบัติงานที่เกี่ยวข้อง	ผู้ควบคุมเครื่องจักรในโรงงานและเครื่องจักร	ผู้ประกอบอาชีพงานพื้นฐาน											
	Total	Managers, senior officials and legislators	Professionals	Technicians and associate professionals	Clerical support workers	Service and Sales Workers	Skilled agricultural, forestry and fishery workers	Craft and related trades workers	Plant and machine operators, and assemblers	Elementary occupations												
จำนวน	ร้อยละ	จำนวน	ร้อยละ	จำนวน	ร้อยละ	จำนวน	ร้อยละ	จำนวน	ร้อยละ	จำนวน	ร้อยละ	จำนวน	ร้อยละ	จำนวน	ร้อยละ	จำนวน	ร้อยละ	จำนวน	ร้อยละ	จำนวน	ร้อยละ	
Number	%	Number	%	Number	%	Number	%	Number	%	Number	%	Number	%	Number	%	Number	%	Number	%	Number	%	
ใต้	20,254	100.0	337	1.7	603	3.0	1,495	7.4	1,608	7.9	5,309	26.2	344	1.7	3,032	15.0	1,316	6.5	6,209	30.6		Southern
มนุษยศาสตร์และศิลปกรรมศาสตร์	86	100.0	-	-	6	6.4	4	5.0	-	-	65	74.6	-	-	12	14.0	-	-	-	-	-	Humanities and Arts
ศิลปกรรมศาสตร์	16	100.0	-	-	-	-	4	25.0	-	-	-	-	-	-	12	75.0	-	-	-	-	-	Arts
มนุษยศาสตร์	70	100.0	-	-	6	8.5	-	-	-	-	65	91.5	-	-	-	-	-	-	-	-	-	Humanities
สังคมธุรกิจและกฎหมาย	4,944	100.0	43	0.9	20	0.4	352	7.1	704	14.2	2,184	44.2	-	-	909	18.4	-	-	732	14.8		Social sciences, business and law
วารสารศาสตร์และสารสนเทศ	127	100.0	-	-	-	-	-	-	-	-	-	-	-	-	-	-	-	-	127	100.0		Journalism and information
ธุรกิจและการบริหาร พาณิชยศาสตร์	4,817	100.0	43	0.9	20	0.4	352	7.3	704	14.6	2,184	45.3	-	-	909	18.9	-	-	605	12.6		Business and administration
วิทยาศาสตร์	557	100.0	1	0.2	248	44.5	117	21.0	92	16.5	-	-	-	-	99	17.8	-	-	-	-		Science
วิทยาศาสตร์ชีวภาพ	1	100.0	-	-	-	-	1	100.0	-	-	-	-	-	-	-	-	-	-	-	-	-	Life sciences
วิทยาศาสตร์กายภาพ	10	100.0	-	-	8	80.0	2	20.0	-	-	-	-	-	-	-	-	-	-	-	-	-	Physical sciences
คอมพิวเตอร์	546	100.0	1	0.2	240	44.0	114	20.9	92	16.8	-	-	-	-	99	18.1	-	-	-	-		Computing
วิศวกรรมศาสตร์ การผลิต และการก่อสร้าง	2,162	100.0	11	0.5	51	2.3	305	14.1	3	0.1	246	11.4	-	-	1,016	47.1	45	2.1	485	22.4		Engineering, manufacturing and construction
วิศวกรรมศาสตร์	931	100.0	2	0.2	51	5.5	54	5.8	-	-	-	-	-	-	733	78.6	25	2.7	67	7.2		Engineering and engineering trades
การผลิตและกระบวนการผลิต	814	100.0	3	0.4	-	-	23	2.8	3	0.4	246	30.2	-	-	102	12.5	20	2.4	418	51.3		Manufacturing and processing
สถาปัตยกรรมและการสร้างอาคาร	416	100.0	7	1.7	-	-	228	54.7	-	-	-	-	-	-	182	43.6	-	-	-	-		Architecture and building
เกษตรศาสตร์	51	100.0	-	-	-	-	-	-	-	-	-	-	51	100.0	-	-	-	-	-	-		Agriculture
เกษตรศาสตร์ วนศาสตร์ และการประมง	51	100.0	-	-	-	-	-	-	-	-	-	-	51	100.0	-	-	-	-	-	-		Agriculture, forestry and fishery
สุขภาพและสวัสดิการ	120	100.0	-	-	56	46.3	61	50.4	-	-	4	3.3	-	-	-	-	-	-	-	-		Health and welfare
สุขภาพ	120	100.0	-	-	56	46.3	61	50.4	-	-	4	3.3	-	-	-	-	-	-	-	-		Health
การบริการ	1,093	100.0	67	6.1	8	0.7	2	0.2	55	5.0	900	82.3	-	-	-	-	13	1.2	49	4.5		Services
การบริการส่วนบุคคล	511	100.0	45	8.8	8	1.6	2	0.4	55	10.7	352	68.7	-	-	-	-	1	0.2	49	9.6		Personal services
การบริการขนส่ง	34	100.0	22	64.7	-	-	-	-	-	-	-	-	-	-	-	-	12	35.3	-	-		Transport services
การบริการด้านการรักษาความปลอดภัย	548	100.0	-	-	-	-	-	-	-	-	548	100.0	-	-	-	-	-	-	-	-		Security services
ไม่มีสาขาวิชา ไม่เข้าข่าย	11,241	100.0	215	1.9	216	1.9	653	5.8	755	6.7	1,911	17.0	294	2.6	995	8.9	1,259	11.2	4,943	44.0		Not known or unspecified

หมายเหตุ : - มีข้อมูลจำนวนเล็กน้อย ต่ำกว่าร้อยละ 0.05

Note : Negligible amount less than 0.05 percent

คุณลักษณะแรงงานในสถานประกอบการ

สารบัญตารางสถิติ (ต่อ)

คุณลักษณะแรงงานในสถานประกอบการ

- ตาราง 1** จำนวนและร้อยละ ของคุณลักษณะแรงงานในสถานประกอบการ
จำแนกตามระดับความรู้ความสามารถ: ทวีธาภิเษกจักร
- ตาราง 2** จำนวนและร้อยละ ของคุณลักษณะแรงงานในสถานประกอบการ
จำแนกตามระดับความรู้ความสามารถ: กรุงเทพมหานคร
- ตาราง 3** จำนวนและร้อยละ ของคุณลักษณะแรงงานในสถานประกอบการ
จำแนกตามระดับความรู้ความสามารถ: ปริมณฑล
- ตาราง 4** จำนวนและร้อยละ ของคุณลักษณะแรงงานในสถานประกอบการ
จำแนกตามระดับความรู้ความสามารถ: ภาคกลาง
- ตาราง 5** จำนวนและร้อยละ ของคุณลักษณะแรงงานในสถานประกอบการ
จำแนกตามระดับความรู้ความสามารถ: ภาคเหนือ
- ตาราง 6** จำนวนและร้อยละ ของคุณลักษณะแรงงานในสถานประกอบการ
จำแนกตามระดับความรู้ความสามารถ: ภาคตะวันออกเฉียงเหนือ
- ตาราง 7** จำนวนและร้อยละ ของคุณลักษณะแรงงานในสถานประกอบการ
จำแนกตามระดับความรู้ความสามารถ: ภาคใต้

ตาราง 1 จำนวนและร้อยละของคุณลักษณะของแรงงานในสถานประกอบการ จำแนกตามระดับความรู้ความสามารถ

TABLE 1 NUMBER AND PERCENTAGE OF LABOUR COMPETENCY IN ESTABLISHMENTS BY Labour Competency in the job

คุณลักษณะแรงงาน	ระดับความรู้ความสามารถ / Labour Competency in the job						LABOUR COMPETENCY
	มาก		ปานกลาง		น้อย		
	High		Medium		Low		
	จำนวน	ร้อยละ	จำนวน	ร้อยละ	จำนวน	ร้อยละ	
	Number	%	Number	%	Number	%	
ทั่วราชอาณาจักร							Whole Kingdom
จำนวนสถานประกอบการ	64,999	34.4	102,108	54.0	22,075	11.7	Number of establishments
ความรู้พื้นฐานในตำแหน่งงานที่ทำ	61,287	32.4	114,336	60.4	13,559	7.2	Basic knowledge in the job
ทักษะฝีมือแรงงาน	61,076	32.3	112,015	59.2	16,091	8.5	Skill of labour
ความรู้ด้านภาษาต่างประเทศ	17,207	9.1	79,396	42.0	92,579	48.9	Knowledge in foreign language
ความรู้ด้านคอมพิวเตอร์	21,537	11.4	88,519	46.8	79,125	41.8	Knowledge in computer
ความคิดริเริ่มสร้างสรรค์	38,368	20.3	117,680	62.2	33,133	17.5	Creative thinking
ความขยันและอดทน	96,173	50.8	85,726	45.3	7,284	3.9	Industrious
ความสามารถในการแก้ปัญหา	69,375	36.7	108,554	57.4	11,253	5.9	Ability solving problems
ความมีระเบียบวินัยในการทำงาน	87,562	46.3	95,429	50.4	6,191	3.3	Discipline in work
ตรงต่อเวลา	92,965	49.1	90,577	47.9	5,640	3.0	Punctuality
มีความรับผิดชอบต่อหน้าที่	99,470	52.6	84,903	44.9	4,809	2.5	Responsibility
มีความซื่อสัตย์สุจริต	97,626	51.6	85,032	44.9	6,525	3.4	Honesty
มีทักษะการแสวงหาความรู้	57,135	30.2	115,143	60.9	16,904	8.9	Skill in the pursuit of knowledge
มีทักษะการทำงานร่วมกับผู้อื่น (ทำงานเป็นทีม)	72,594	38.4	106,523	56.3	10,065	5.3	Teamwork skill
มีความสามารถในการคิดและวิเคราะห์	46,684	24.7	118,989	62.9	23,509	12.4	The ability to critically tinking
รู้จักบริหารเวลา	61,296	32.4	114,270	60.4	13,616	7.2	Time management
มีจิตสาธารณะ	59,630	31.5	116,638	61.7	12,914	6.8	Volunteering and public mindful

ตาราง 2 จำนวนและร้อยละของคุณลักษณะของแรงงานในสถานประกอบการ จำแนกตามระดับความรู้ความสามารถ

TABLE 2 NUMBER AND PERCENTAGE OF LABOUR COMPETENCY IN ESTABLISHMENTS BY Labour Competency in the job

คุณลักษณะแรงงาน	ระดับความรู้ความสามารถ / Labour Competency in the job						LABOUR COMPETENCY
	มาก		ปานกลาง		น้อย		
	High		Medium		Low		
	จำนวน	ร้อยละ	จำนวน	ร้อยละ	จำนวน	ร้อยละ	
	Number	%	Number	%	Number	%	
กรุงเทพมหานคร							Bangkok
จำนวนสถานประกอบการ	21,753	39.4	28,360	51.4	5,076	9.2	Number of establishments
ความรู้พื้นฐานในตำแหน่งงานที่ทำ	19,271	34.9	33,162	60.1	2,756	5.0	Basic knowledge in the job
ทักษะฝีมือแรงงาน	17,875	32.4	32,417	58.7	4,896	8.9	Skill of labour
ความรู้ด้านภาษาต่างประเทศ	7,063	12.8	26,787	48.5	21,339	38.7	Knowledge in foreign language
ความรู้ด้านคอมพิวเตอร์	8,458	15.3	28,387	51.4	18,343	33.2	Knowledge in computer
ความคิดริเริ่มสร้างสรรค์	14,172	25.7	32,984	59.8	8,033	14.6	Creative thinking
ความขยันและอดทน	32,156	58.3	21,951	39.8	1,082	2.0	Industrious
ความสามารถในการแก้ปัญหา	23,806	43.1	29,048	52.6	2,336	4.2	Ability solving problems
ความมีระเบียบวินัยในการทำงาน	28,494	51.6	25,580	46.3	1,115	2.0	Discipline in work
ตรงต่อเวลา	31,073	56.3	23,088	41.8	1,028	1.9	Punctuality
มีความรับผิดชอบต่อหน้าที่	33,878	61.4	20,335	36.8	976	1.8	Responsibility
มีความซื่อสัตย์สุจริต	33,914	61.4	20,451	37.1	824	1.5	Honesty
มีทักษะการแสวงหาความรู้	18,806	34.1	31,847	57.7	4,536	8.2	Skill in the pursuit of knowledge
มีทักษะการทำงานร่วมกับผู้อื่น (ทำงานเป็นทีม)	23,555	42.7	29,167	52.8	2,467	4.5	Teamwork skill
มีความสามารถในการคิดและวิเคราะห์	15,248	27.6	34,017	61.6	5,925	10.7	The ability to critically tinking
รู้จักบริหารเวลา	20,671	37.5	31,840	57.7	2,679	4.9	Time management
มีจิตสาธารณะ	19,606	35.5	32,697	59.2	2,886	5.2	Volunteering and public mindful

ตาราง 3 จำนวนและร้อยละของคุณลักษณะของแรงงานในสถานประกอบการ จำแนกตามระดับความรู้ความสามารถ

TABLE 3 NUMBER AND PERCENTAGE OF LABOUR COMPETENCY IN ESTABLISHMENTS BY Labour Competency in the job

คุณลักษณะแรงงาน	ระดับความรู้ความสามารถ / Labour Competency in the job						LABOUR COMPETENCY
	มาก		ปานกลาง		น้อย		
	High		Medium		Low		
	จำนวน	ร้อยละ	จำนวน	ร้อยละ	จำนวน	ร้อยละ	
	Number	%	Number	%	Number	%	
ปริมาณพล							Vacinity
จำนวนสถานประกอบการ	8,635	33.7	14,155	55.2	2,855	11.1	Number of establishments
ความรู้พื้นฐานในตำแหน่งงานที่ทำ	7,387	28.8	16,537	64.5	1,722	6.7	Basic knowledge in the job
ทักษะฝีมือแรงงาน	7,620	29.7	15,770	61.5	2,255	8.8	Skill of labour
ความรู้ด้านภาษาต่างประเทศ	2,028	7.9	11,576	45.1	12,041	47.0	Knowledge in foreign language
ความรู้ด้านคอมพิวเตอร์	2,512	9.8	13,188	51.4	9,945	38.8	Knowledge in computer
ความคิดริเริ่มสร้างสรรค์	4,854	18.9	16,717	65.2	4,074	15.9	Creative thinking
ความขยันและอดทน	11,991	46.8	12,463	48.6	1,191	4.6	Industrious
ความสามารถในการแก้ปัญหา	9,999	39.0	14,314	55.8	1,331	5.2	Ability solving problems
ความมีระเบียบวินัยในการทำงาน	12,273	47.9	12,366	48.2	1,006	3.9	Discipline in work
ตรงต่อเวลา	12,867	50.2	12,076	47.1	702	2.7	Punctuality
มีความรับผิดชอบต่อหน้าที่	13,259	51.7	11,767	45.9	619	2.4	Responsibility
มีความซื่อสัตย์สุจริต	12,222	47.7	12,698	49.5	725	2.8	Honesty
มีทักษะการแสวงหาความรู้	8,479	33.1	15,031	58.6	2,135	8.3	Skill in the pursuit of knowledge
มีทักษะการทำงานร่วมกับผู้อื่น (ทำงานเป็นทีม)	9,487	37.0	14,802	57.7	1,356	5.3	Teamwork skill
มีความสามารถในการคิดและวิเคราะห์	6,842	26.7	16,176	63.1	2,628	10.2	The ability to critically tinking
รู้จักบริหารเวลา	8,449	32.9	15,309	59.7	1,887	7.4	Time management
มีจิตสาธารณะ	7,886	30.8	15,688	61.2	2,071	8.1	Volunteering and public mindful

ตาราง 4 จำนวนและร้อยละของคุณลักษณะของแรงงานในสถานประกอบการ จำแนกตามระดับความรู้ความสามารถ

TABLE 4 NUMBER AND PERCENTAGE OF LABOUR COMPETENCY IN ESTABLISHMENTS BY Labour Competency in the job

คุณลักษณะแรงงาน	ระดับความรู้ความสามารถ / Labour Competency in the job						LABOUR COMPETENCY
	มาก		ปานกลาง		น้อย		
	High		Medium		Low		
	จำนวน	ร้อยละ	จำนวน	ร้อยละ	จำนวน	ร้อยละ	
	Number	%	Number	%	Number	%	
ภาคกลาง							Central
จำนวนสถานประกอบการ	8,667	26.9	19,212	59.6	4,349	13.5	Number of establishments
ความรู้พื้นฐานในตำแหน่งงานที่ทำ	8,193	25.4	20,896	64.8	3,139	9.7	Basic knowledge in the job
ทักษะฝีมือแรงงาน	8,261	25.6	20,793	64.5	3,174	9.8	Skill of labour
ความรู้ด้านภาษาต่างประเทศ	2,012	6.2	15,550	48.3	14,666	45.5	Knowledge in foreign language
ความรู้ด้านคอมพิวเตอร์	2,252	7.0	16,822	52.2	13,154	40.8	Knowledge in computer
ความคิดริเริ่มสร้างสรรค์	4,375	13.6	20,622	64.0	7,231	22.4	Creative thinking
ความขยันและอดทน	14,283	44.3	16,348	50.7	1,597	5.0	Industrious
ความสามารถในการแก้ปัญหา	9,242	28.7	19,956	61.9	3,030	9.4	Ability solving problems
ความมีระเบียบวินัยในการทำงาน	12,558	39.0	18,330	56.9	1,340	4.2	Discipline in work
ตรงต่อเวลา	13,265	41.2	17,475	54.2	1,489	4.6	Punctuality
มีความรับผิดชอบต่อหน้าที่	13,594	42.2	17,500	54.3	1,134	3.5	Responsibility
มีความซื่อสัตย์สุจริต	13,288	41.2	17,202	53.4	1,739	5.4	Honesty
มีทักษะการแสวงหาความรู้	7,831	24.3	20,792	64.5	3,604	11.2	Skill in the pursuit of knowledge
มีทักษะการทำงานร่วมกับผู้อื่น (ทำงานเป็นทีม)	9,643	29.9	19,952	61.9	2,633	8.2	Teamwork skill
มีความสามารถในการคิดและวิเคราะห์	5,733	17.8	21,709	67.4	4,785	14.8	The ability to critically tinking
รู้จักบริหารเวลา	7,307	22.7	21,336	66.2	3,584	11.1	Time management
มีจิตสาธารณะ	6,833	21.2	22,113	68.6	3,282	10.2	Volunteering and public mindful

ตาราง 5 จำนวนและร้อยละของคุณลักษณะของแรงงานในสถานประกอบการ จำแนกตามระดับความรู้ความสามารถ

TABLE 5 NUMBER AND PERCENTAGE OF LABOUR COMPETENCY IN ESTABLISHMENTS BY Labour Competency in the job

คุณลักษณะแรงงาน	ระดับความรู้ความสามารถ / Labour Competency in the job						LABOUR COMPETENCY
	มาก		ปานกลาง		น้อย		
	High		Medium		Low		
	จำนวน	ร้อยละ	จำนวน	ร้อยละ	จำนวน	ร้อยละ	
	Number	%	Number	%	Number	%	
ภาคเหนือ							Northern
จำนวนสถานประกอบการ	8,433	33.6	13,361	53.2	3,305	13.2	Number of establishments
ความรู้พื้นฐานในตำแหน่งงานที่ทำ	8,529	34.0	14,339	57.1	2,232	8.9	Basic knowledge in the job
ทักษะฝีมือแรงงาน	8,955	35.7	14,185	56.5	1,960	7.8	Skill of labour
ความรู้ด้านภาษาต่างประเทศ	1,969	7.8	8,556	34.1	14,575	58.1	Knowledge in foreign language
ความรู้ด้านคอมพิวเตอร์	2,585	10.3	10,113	40.3	12,402	49.4	Knowledge in computer
ความคิดริเริ่มสร้างสรรค์	5,001	19.9	15,425	61.5	4,674	18.6	Creative thinking
ความขยันและอดทน	12,291	49.0	11,809	47.0	1,001	4.0	Industrious
ความสามารถในการแก้ปัญหา	8,340	33.2	15,410	61.4	1,349	5.4	Ability solving problems
ความมีระเบียบวินัยในการทำงาน	11,346	45.2	12,859	51.2	895	3.6	Discipline in work
ตรงต่อเวลา	12,013	47.9	12,355	49.2	732	2.9	Punctuality
มีความรับผิดชอบต่อหน้าที่	12,699	50.6	11,798	47.0	603	2.4	Responsibility
มีความซื่อสัตย์สุจริต	12,465	49.7	11,599	46.2	1,036	4.1	Honesty
มีทักษะการแสวงหาความรู้	6,742	26.9	16,133	64.3	2,225	8.9	Skill in the pursuit of knowledge
มีทักษะการทำงานร่วมกับผู้อื่น (ทำงานเป็นทีม)	9,691	38.6	14,159	56.4	1,250	5.0	Teamwork skill
มีความสามารถในการคิดและวิเคราะห์	6,056	24.1	15,167	60.4	3,876	15.4	The ability to critically tinking
รู้จักบริหารเวลา	8,118	32.3	14,753	58.8	2,230	8.9	Time management
มีจิตสาธารณะ	8,133	32.4	15,121	60.2	1,846	7.4	Volunteering and public mindful

ตาราง 6 จำนวนและร้อยละของคุณลักษณะของแรงงานในสถานประกอบการ จำแนกตามระดับความรู้ความสามารถ

TABLE 6 NUMBER AND PERCENTAGE OF LABOUR COMPETENCY IN ESTABLISHMENTS BY Labour Competency in the job

คุณลักษณะแรงงาน	ระดับความรู้ความสามารถ / Labour Competency in the job						LABOUR COMPETENCY
	มาก		ปานกลาง		น้อย		
	High		Medium		Low		
	จำนวน	ร้อยละ	จำนวน	ร้อยละ	จำนวน	ร้อยละ	
	Number	%	Number	%	Number	%	
ภาคตะวันออกเฉียงเหนือ							Northeastern
จำนวนสถานประกอบการ	10,010	33.8	15,631	52.8	3,945	13.3	Number of establishments
ความรู้พื้นฐานในตำแหน่งงานที่ทำ	10,691	36.1	17,097	57.8	1,798	6.1	Basic knowledge in the job
ทักษะฝีมือแรงงาน	11,435	38.6	16,201	54.8	1,951	6.6	Skill of labour
ความรู้ด้านภาษาต่างประเทศ	1,756	5.9	7,998	27.0	19,832	67.0	Knowledge in foreign language
ความรู้ด้านคอมพิวเตอร์	2,820	9.5	10,866	36.7	15,900	53.7	Knowledge in computer
ความคิดริเริ่มสร้างสรรค์	5,634	19.0	18,846	63.7	5,105	17.3	Creative thinking
ความขยันและอดทน	14,908	50.4	13,379	45.2	1,300	4.4	Industrious
ความสามารถในการแก้ปัญหา	9,799	33.1	17,922	60.6	1,865	6.3	Ability solving problems
ความมีระเบียบวินัยในการทำงาน	12,975	43.9	15,495	52.4	1,116	3.8	Discipline in work
ตรงต่อเวลา	13,303	45.0	15,234	51.5	1,050	3.5	Punctuality
มีความรับผิดชอบต่อหน้าที่	14,911	50.4	13,688	46.3	987	3.3	Responsibility
มีความซื่อสัตย์สุจริต	14,605	49.4	13,923	47.1	1,057	3.6	Honesty
มีทักษะการแสวงหาความรู้	8,206	27.7	18,800	63.5	2,580	8.7	Skill in the pursuit of knowledge
มีทักษะการทำงานร่วมกับผู้อื่น (ทำงานเป็นทีม)	12,124	41.0	15,939	53.9	1,524	5.2	Teamwork skill
มีความสามารถในการคิดและวิเคราะห์	7,261	24.5	18,769	63.4	3,557	12.0	The ability to critically tinking
รู้จักบริหารเวลา	9,711	32.8	17,906	60.5	1,969	6.7	Time management
มีจิตสาธารณะ	10,022	33.9	18,030	60.9	1,534	5.2	Volunteering and public mindful

ตาราง 7 จำนวนและร้อยละของคุณลักษณะของแรงงานในสถานประกอบการ จำแนกตามระดับความรู้ความสามารถ

TABLE 7 NUMBER AND PERCENTAGE OF LABOUR COMPETENCY IN ESTABLISHMENTS BY Labour Competency in the job

คุณลักษณะแรงงาน	ระดับความรู้ความสามารถ / Labour Competency in the job						LABOUR COMPETENCY
	มาก		ปานกลาง		น้อย		
	High		Medium		Low		
	จำนวน	ร้อยละ	จำนวน	ร้อยละ	จำนวน	ร้อยละ	
	Number	%	Number	%	Number	%	
ภาคใต้							Southern
จำนวนสถานประกอบการ	7,501	35.0	11,389	53.1	2,544	11.9	Number of establishments
ความรู้พื้นฐานในตำแหน่งงานที่ทำ	7,215	33.7	12,306	57.4	1,913	8.9	Basic knowledge in the job
ทักษะฝีมือแรงงาน	6,930	32.3	12,648	59.0	1,856	8.7	Skill of labour
ความรู้ด้านภาษาต่างประเทศ	2,379	11.1	8,928	41.7	10,127	47.2	Knowledge in foreign language
ความรู้ด้านคอมพิวเตอร์	2,911	13.6	9,142	42.7	9,381	43.8	Knowledge in computer
ความคิดริเริ่มสร้างสรรค์	4,333	20.2	13,086	61.1	4,015	18.7	Creative thinking
ความขยันและอดทน	10,544	49.2	9,776	45.6	1,114	5.2	Industrious
ความสามารถในการแก้ปัญหา	8,189	38.2	11,903	55.5	1,342	6.3	Ability solving problems
ความมีระเบียบวินัยในการทำงาน	9,916	46.3	10,799	50.4	719	3.4	Discipline in work
ตรงต่อเวลา	10,445	48.7	10,350	48.3	639	3.0	Punctuality
มีความรับผิดชอบต่อหน้าที่	11,129	51.9	9,814	45.8	491	2.3	Responsibility
มีความซื่อสัตย์สุจริต	11,132	51.9	9,159	42.7	1,143	5.3	Honesty
มีทักษะการแสวงหาความรู้	7,070	33.0	12,540	58.5	1,823	8.5	Skill in the pursuit of knowledge
มีทักษะการทำงานร่วมกับผู้อื่น (ทำงานเป็นทีม)	8,095	37.8	12,505	58.3	835	3.9	Teamwork skill
มีความสามารถในการคิดและวิเคราะห์	5,545	25.9	13,151	61.4	2,738	12.8	The ability to critically tinking
รู้จักบริหารเวลา	7,041	32.8	13,126	61.2	1,268	5.9	Time management
มีจิตสาธารณะ	7,150	33.4	12,990	60.6	1,294	6.0	Volunteering and public mindful

ภาคผนวก

ภาคผนวก ก

ระเบียบวิธี

1. แผนการสุ่มตัวอย่าง

แผนการสุ่มตัวอย่างที่ใช้เป็นแบบ Stratified Systematic Sampling โดยมีภาคเป็นสตราตัมสถานประกอบการเป็นหน่วยตัวอย่าง

การจัดสตราตัม

ภาคเป็นสตราตัม รวมทั้งสิ้นมี 6 สตราตัม ในแต่ละสตราตัมได้จัดสถานประกอบการออกเป็น 38 สตราตัมย่อยตามการจัดกิจกรรมทางเศรษฐกิจทุกประเภทตามมาตรฐานอุตสาหกรรมประเทศไทยปี 2552 (Thailand Industrial Classification:TSIC-2009) ในระดับหมวดย่อย (TSIC 2 หลัก) 63 รหัสและในแต่ละสตราตัมย่อยได้จำแนกสถานประกอบการตามขนาดของสถานประกอบการซึ่งวัดด้วยจำนวนคนทำงาน ออกเป็น 7 ขนาด ดังนี้

ขนาดของสถานประกอบการ	1	2	3	4	5	6	12
จำนวนคนทำงาน	6 - 9	10 - 15	16 - 25	26 - 30	31 - 50	51 - 200	≥ 201

การเลือกตัวอย่าง

ในแต่ละสตราตัมย่อย และขนาดของสถานประกอบการของแต่ละภาค ได้ทำการเลือกสถานประกอบการตัวอย่างด้วยวิธีการสุ่มแบบมีระบบ อย่างอิสระต่อกัน ได้จำนวนสถานประกอบการตัวอย่างทั้งสิ้น 29,859 แห่ง จากทั้งสิ้น 189,182 แห่ง ซึ่งกระจายไปตามภาค และขนาดของสถานประกอบการ เป็นดังนี้

ภาค	ทั้งสิ้น	ขนาดของสถานประกอบการ						
		1	2	3	4	5	6	7
กรุงเทพมหานคร	7,584	1,221	1,277	1,168	559	952	1,131	1,276
ปริมณฑล	5,909	922	970	842	411	680	903	1,181
กลาง	5,626	885	856	737	339	607	890	1,312
เหนือ	3,785	923	848	687	242	429	431	225
ตะวันออกเฉียงเหนือ	3,594	831	797	666	270	397	397	236
ใต้	3,361	783	767	561	201	374	410	265
ทั่วประเทศ	29,859	5,565	5,515	4,661	2,022	3,439	4,162	4,495

2. วิธีการประมาณผล

การเสนอผลการสำรวจ ได้เสนอผลในระดับภาค คือ กรุงเทพมหานคร ปริมณฑล (สมุทรปราการ นนทบุรี ปทุมธานี นครปฐม และสมุทรสาคร) ภาคกลาง (ยกเว้น กรุงเทพมหานคร และ ปริมณฑล) ภาคเหนือ ภาคตะวันออกเฉียงเหนือ และภาคใต้ โดยจำแนกตามหมวดย่อย (ตามการจัดกิจกรรมทางเศรษฐกิจทุกประเภทตามมาตรฐานอุตสาหกรรมประเทศไทยปี 2552 (Thailand Industrial Classification:TSIC-2009) ในระดับหมวดย่อย (TSIC 2 หลัก) ออกเป็น 63 หมวดย่อย สำหรับขนาดของสถานประกอบการ ซึ่งวัดด้วยจำนวนคนทำงานนั้น ในการเสนอผลได้จำแนกออกเป็น 7 ขนาด คือ

ขนาดของสถานประกอบการ	1	2	3	4	5	6	7
จำนวนคนทำงาน	6 – 9	10 – 15	16 – 25	26 – 30	31 – 50	51 – 200	≥ 201

ในการประมาณค่า จำเป็นต้องแบ่งสถานประกอบการเป็น 7 กลุ่ม ตามแผนการสุ่มตัวอย่าง

กำหนดให้ $k = 1, 2, 3, \dots, n_{hij}$ (สถานประกอบการตัวอย่าง)
 $j = 1, 2, 3, \dots, 7$ (ขนาดของสถานประกอบการ)
 $i = 1, 2, 3, \dots, 63$ (หมวดย่อย)
 $h = 1, 2, 3, 4, 5, 6$ (ภาค)

2.1 สูตรการประมาณค่ายอดรวมของลักษณะที่ต้องการศึกษา X สำหรับขนาดของสถานประกอบการ j หมวดย่อย i ภาค h คือ

$$\hat{X}_{hij} = \sum_{k=1}^{n_{hij}} w_{hij} x_{hijk}$$

x_{hijk} คือ ค่าของลักษณะที่ต้องการศึกษา X ของสถานประกอบการตัวอย่าง k ขนาดของสถานประกอบการ j หมวดย่อย i ภาค h

w_{hij} คือ ค่าถ่วงน้ำหนักสำหรับขนาดของสถานประกอบการ j หมวดย่อย i ภาค h ซึ่ง

$$w_{hij} = \frac{N_{hij}}{n_{hij}}$$

N_{hij}

คือ จำนวนสถานประกอบการทั้งสิ้นที่อยู่ในขนาดของสถานประกอบการ j หมวดย่อย i ภาค h

 n_{hij}

คือ จำนวนสถานประกอบการที่เจ้านับได้ทั้งสิ้นที่อยู่ในขนาดของสถานประกอบการ j หมวดย่อย i ภาค h

2.2 สูตรการประมาณค่าความแปรปรวนของค่าประมาณยอดรวมของลักษณะที่ต้องการศึกษา X สำหรับขนาดของสถานประกอบการ j หมวดย่อย i ภาค h คือ

$$\hat{V}(\hat{X}_{hij}) = N_{hij}(N_{hij} - n_{hij}) \frac{s_{hij}^2}{n_{hij}}$$

โดยที่

$$s_{hij}^2 = \frac{1}{(n_{hij} - 1)} \left[\sum_{l=1}^{n_{hij}} x_{hijl}^2 - \frac{(\sum_{l=1}^{n_{hij}} x_{hijl})^2}{n_{hij}} \right]$$

2.3 สูตรการประมาณค่าสัมประสิทธิ์ความแปรผันของความแปรปรวนของค่าประมาณยอดรวมของลักษณะที่ต้องการศึกษา X สำหรับขนาดของสถานประกอบการ j หมวดย่อย i ภาค h คือ

$$cv(\hat{X}_{hij}) = \frac{\sqrt{\hat{V}(\hat{X}_{hij})}}{\hat{X}_{hij}} \times 100\%$$

3. วิธีการเก็บรวบรวมข้อมูล

การเก็บรวบรวมข้อมูล โดยใช้วิธีส่งเจ้าหน้าที่ซึ่งเป็นข้าราชการและพนักงานของสำนักงานสถิติแห่งชาติ ออกไปสอบถามข้อมูลจากเจ้าของ/ผู้ประกอบการ หรือผู้ที่ได้รับมอบหมายให้ตอบข้อมูลของสถานประกอบการซึ่งตกเป็นตัวอย่าง ระหว่าง 1 มีนาคม - 31 พฤษภาคม 2556

4. การประมวลผล

การประมวลผลข้อมูลทุกขั้นตอน ดำเนินการที่สำนักงานสถิติจังหวัด และสำนักบริหารจัดเก็บข้อมูลสถิติ (สบจ.) โดยสำนักงานสถิติแห่งชาติในส่วนกลางให้การสนับสนุนทางด้านวิชาการ เช่น การจัดทำโปรแกรมสำหรับการบันทึกข้อมูลประมวลผลข้อมูล เป็นต้น สำหรับการประมวลผล ระดับภาคและทั่วประเทศดำเนินการที่สำนักงานสถิติแห่งชาติในส่วนกลาง

5. การปิดตัวเลข

ผลรวมของแต่ละจำนวนอาจไม่เท่ากับยอดรวม ทั้งนี้เนื่องจากการปัดเศษ

6. ข้อจำกัดของข้อมูล

ข้อมูลที่น่าเสนอไว้ในรายงานฉบับนี้ อาจมีความคลาดเคลื่อนอยู่บ้าง เช่น ความคลาดเคลื่อนเนื่องจากได้รับแบบสอบถามกลับคืนไม่ครบทุกแห่ง ความคลาดเคลื่อนจากการประมาณค่าข้อมูลที่ขาดหายไป เป็นต้น อย่างไรก็ตาม อย่างไรก็ดี สำนักงานสถิติแห่งชาติได้พยายามขจัดความคลาดเคลื่อนดังกล่าวให้เหลือน้อยที่สุด จึงใคร่ขอให้ผู้ใช้ข้อมูลคำนึงถึงเรื่องดังกล่าว และใช้ข้อมูลด้วยความระมัดระวังตามสมควร

ภาคผนวก ข

คำนิยาม

1. สถานประกอบการ

หมายถึง สถานที่หรือบางส่วนของสถานที่ ที่มีที่ตั้งที่แน่นอนและมีการดำเนินกิจกรรมทางเศรษฐกิจ ไม่ว่าจะกิจกรรมนั้นจะดำเนินงานโดยบุคคลที่เป็นเจ้าของหรือควบคุมกิจการโดยนิติบุคคล

2. คนทำงาน

หมายถึง คนที่ทำงานในสถานประกอบการทั้งที่ได้รับเงินเดือนและไม่ได้รับเงินเดือนที่สถานประกอบการมีอยู่ตามปกติ รวมทั้งผู้ที่ปกติทำงานอยู่ในสถานประกอบการแห่งนี้ แต่ในวันดังกล่าว ไม่ได้มาทำงาน เนื่องจากเจ็บป่วย ลาหยุดพักผ่อน โดยได้รับค่าจ้างหรือเงินเดือน

คนทำงาน ประกอบด้วย

1) **เจ้าของกิจการ หุ่นส่วน** หรือสมาชิกในครอบครัวที่ทำงานให้กับสถานประกอบการ หรือผู้ที่ปฏิบัติงานในสถานประกอบการซึ่งมีจำนวนชั่วโมงทำงานไม่ต่ำกว่าสัปดาห์ละ 20 ชั่วโมง โดยเจ้าของหรือผู้ประกอบการอาจให้เงิน อาหาร เครื่องนุ่งห่ม หรือช่วยเหลือเกื้อกูลอย่างอื่น แต่ไม่ต้องรับผิดชอบในเรื่องการจ่าย ค่าแรงให้ตามกฎหมาย

2) **ลูกจ้าง** ได้แก่ ผู้ที่ปฏิบัติงานให้กับสถานประกอบการ โดยได้รับเงินเดือนหรือค่าจ้างเป็นประจำ ตั้งแต่ระดับบริหาร นักวิชาการ เสมียน พนักงานต่าง ๆ เช่น ผู้จัดการ ผู้อำนวยการ ผู้ปฏิบัติงานในห้องทดลอง พนักงานขาย และลูกจ้างที่ทำงานในกรรมวิธีการผลิต เป็นต้น ค่าจ้างที่ได้รับอาจเป็นรายปักษ์ รายสัปดาห์ รายวัน รายชั่วโมง หรือรายชิ้น ก็ได้ นอกจากนี้ยังรวมถึงผู้ที่สถานประกอบการส่งไปประจำที่สถานประกอบการอื่นด้วย เช่น พนักงานรักษาความปลอดภัย คนทำความสะอาด พนักงานขายตามห้างสรรพสินค้า เป็นต้น

ไม่รวมคนทำงาน ดังต่อไปนี้

- (1) ผู้บริหารหรือผู้ถือหุ้นที่ได้รับเบี้ยประชุมเป็นครั้งคราว
- (2) คนทำงานของสถานประกอบการอื่นที่มาปฏิบัติงานประจำสถานประกอบการแห่งนี้
- (3) คนทำงานที่รับงานไปทำที่บ้านแล้วนำมาส่งโดยไม่ได้ลงทุนซื้อวัสดุอุปกรณ์ หรือออกค่าใช้จ่ายใด ๆ
- (4) คนงานที่ทำงานเป็นระยะเวลานาน เช่น ลาไปรับราชการทหาร
- (5) คนที่สถานประกอบการจ้างมาทำงานเฉพาะอย่างเป็นครั้งคราว เช่น กรรมกรที่จ้างมาขนของ พนักงานเดินตลาดหรือตัวแทนขายที่ไม่มีเงินเดือนประจำ

3. กิจกรรมทางเศรษฐกิจ

การจัดทำการสำรวจความต้องการแรงงานของสถานประกอบการ พ.ศ. 2556 ได้จัดจำแนกสถานประกอบการตามการดำเนินกิจกรรมทางเศรษฐกิจทุกประเภทตามการจัดประเภทมาตรฐานอุตสาหกรรมประเทศไทย ปี 2552 (Thailand Standard Industrial Classification : TSIC -2009) ดังนี้

1) **ธุรกิจทางการค้าและบริการ** หมายถึง การดำเนินกิจกรรมหลักเกี่ยวกับการขายส่ง-ขายปลีกสินค้า ซ่อมแซมยานยนต์และจักรยานยนต์ ขายอาหารที่เตรียมไว้สำหรับบริโภคและการอำนวยความสะดวกในสิ่งที่พิกอาศัย รวมทั้งการดำเนินกิจการเกี่ยวกับการให้เช่าและการจัดการด้านอสังหาริมทรัพย์ บริการด้านธุรกิจ การขายสินค้าใหม่และสินค้าใช้แล้ว และธุรกิจอื่น ๆ ได้แก่

- การขาย การบำรุงรักษา และการซ่อมแซมยานยนต์และรถจักรยานยนต์ รวมทั้งการขายปลีกน้ำมันเชื้อเพลิงรถยนต์
- การขายส่งและการค้าเพื่อค่านายหน้า ยกเว้นยานยนต์และรถจักรยานยนต์
- การขายปลีก ยกเว้นยานยนต์และรถจักรยานยนต์ รวมทั้งการซ่อมแซมของใช้ส่วนบุคคลและของใช้ในครัวเรือน
- กิจกรรมที่พักแรม บริการอาหาร และเครื่องดื่ม
- กิจกรรมด้านอสังหาริมทรัพย์ กิจกรรมของผู้ให้เช่า ตัวแทนและ/หรือนายหน้า ซึ่งทำกิจกรรมดังนี้ การซื้อ หรือการขายอสังหาริมทรัพย์ การให้เช่าอสังหาริมทรัพย์ การบริการอสังหาริมทรัพย์อื่นๆ เช่น การประเมินราคา อสังหาริมทรัพย์ หรือทำหน้าที่เป็นผู้จัดการดูแลผลประโยชน์ของลูกค้า
- ข้อมูลข่าวสาร คอมพิวเตอร์ และการสื่อสาร กิจกรรมด้านคอมพิวเตอร์และกิจการที่เกี่ยวข้อง
- การให้เช่าเครื่องจักรและเครื่องอุปกรณ์โดยไม่มีผู้ควบคุม การวิจัยและการพัฒนา และกิจกรรมด้านธุรกิจอื่น ๆ กิจกรรมนันทนาการ
- กิจกรรมบริการด้านอื่นๆ การซ่อมคอมพิวเตอร์และของใช้ส่วนบุคคลและของใช้ในครัวเรือน เครื่องใช้อิเล็กทรอนิกส์ในครัวเรือน เครื่องอุปกรณ์ที่ใช้ในบ้านและในสวน รองเท้าและเครื่องหนัง เพอร์นิเจอร์และของตกแต่งบ้าน เสื้อผ้าและอุปกรณ์ตกแต่งเสื้อผ้า อุปกรณ์กีฬา เครื่องดนตรี สิ่งของที่ใช้ในงานอดิเรก และของใช้ส่วนบุคคลและของใช้ในครัวเรือนอื่นๆ การบริการซักรีดและซักแห้งผลิตภัณฑ์สิ่งทอและขนสัตว์ การแต่งผม การเสริมสวยอื่นๆ

2) **อุตสาหกรรมการผลิต** หมายถึง การเปลี่ยนแปลงวัตถุ หรือส่วนประกอบของวัตถุในทางกายภาพหรือทางเคมีให้เป็นผลิตภัณฑ์ชนิดใหม่ โดยไม่คำนึงถึงว่างานนั้นทำด้วยเครื่องจักรหรือมือ ทำในโรงงาน ทำในเคหสถาน หรือผลิตภัณฑ์นั้นจะนำมาขายส่งหรือขายปลีกก็ตาม การประกอบชิ้นส่วนของผลิตภัณฑ์ที่ผลิตขึ้น การดัดแปลงสินค้า รวมทั้งการปรับปรุงใหม่ หรือการสร้างชิ้นใหม่

3) **การก่อสร้าง** หมายถึง กิจกรรมทางเศรษฐกิจที่เกี่ยวข้องกับการก่อสร้างใหม่ การต่อเติม การดัดแปลง การซ่อมแซม และการรื้อทำลายอาคารหรือสิ่งก่อสร้างด้านวิศวกรรม เช่น ถนน สะพาน เขื่อน อุโมงค์ เป็นต้น

- อุตสาหกรรมการก่อสร้าง ประกอบด้วยสถานประกอบการที่ดำเนินกิจการ ดังต่อไปนี้
- การก่อสร้างอาคาร การเตรียมสถานที่ก่อสร้าง เช่น การรื้อถอน ทำลายอาคารเก่า การถมดิน เป็นต้น
 - งานวิศวกรรมโยธา เช่น ทางหลวง ถนน สะพาน อุโมงค์ เป็นต้น ซึ่งหมายรวมทั้งการก่อสร้างใหม่ การต่อเติม ดัดแปลงและซ่อมแซมด้วย

- การติดตั้งภายในอาคาร เช่น การวางท่อ การติดตั้งระบบเครื่องปรับอากาศ ระบบสัญญาณเตือนภัย บันไดเลื่อน เป็นต้น
- การสร้างอาคารให้สมบูรณ์ เช่น การติดตั้งกระจก การฉาบปูน การทาสีและตกแต่งอาคาร การตีผนังและปูพื้นด้วยวัสดุต่าง ๆ การขัดพื้น เป็นต้น
- การก่อสร้างเฉพาะทาง เช่น การก่อสร้างส่วนประกอบของอาคารและงานวิศวกรรมโยธา งานที่ต้องใช้ความชำนาญเฉพาะทางหรือเครื่องมือพิเศษ เช่น งานตอกเสาเข็ม งานสร้างฐานราก งานโครงสร้างงานคอนกรีต งานก่ออิฐ งานก่อหิน งานนั่งร้าน งานนั่งร้านมุงหลังคา ฯลฯ
- การให้เช่าเครื่องอุปกรณ์ที่ใช้ในงานก่อสร้างหรือการรื้อถอนโดยมีผู้ควบคุม เช่น การให้เช่ารถเครนพร้อมคนขับ เป็นต้น

4) การขนส่งทางบก สถานที่เก็บสินค้า

- การขนส่งผู้โดยสารทางบก เช่น การขนส่งผู้โดยสารรถประจำทาง ที่มีตารางเวลา รวมถึงการขนส่งสินค้าทางถนน
- การดำเนินกิจกรรมที่สนับสนุนการขนส่ง เช่น การดำเนินงานของโครงสร้างพื้นฐานในระบบขนส่ง กิจกรรมของตัวแทนการขนส่ง และการขนถ่ายสินค้า กิจกรรมสถานที่เก็บสินค้าทุกประเภท เช่น การดำเนินงานของไซโลเก็บธัญพืช สถานที่เก็บสินค้าทั่วไปสถานที่เก็บสินค้าแช่เย็น แท็งก์เก็บสินค้า

5) กิจกรรมโรงพยาบาลเอกชน

- กิจกรรมของโรงพยาบาลทั่วไปและโรงพยาบาลเฉพาะโรค สถานที่พักฟื้นสำหรับผู้ป่วย ศูนย์ป้องกันโรค โรงพยาบาลโรคจิต ศูนย์ฟื้นฟู (ที่มีการรักษาทางการแพทย์) สถานพยาบาล กิจกรรมของศูนย์ทันตกรรม และสถาบันด้านสุขภาพอื่นๆ ซึ่งมี สิ่งอำนวยความสะดวกด้านที่พัก รวมทั้งกิจกรรมของโรงพยาบาลในฐานะที่พินิจและในเรือนจำ
- กิจกรรมโรงพยาบาลเฉพาะทาง ได้แก่ กิจกรรมของโรงพยาบาลเฉพาะโรคที่ให้บริการตรวจวินิจฉัยและรักษาโรคเฉพาะแก่ผู้ป่วยในเป็นหลัก เช่น โรงพยาบาลผู้ป่วยโรคจิตและผู้ติดยาเสพติด โรงพยาบาลผู้ป่วยโรคติดเชื้อ โรงพยาบาลแม่และเด็ก โรงพยาบาลผู้เป็นโรคเรื้อรัง โรงพยาบาลโรคทรวงอก รวมถึงโรงพยาบาลทันตกรรม

4. ประเภทอาชีพ

ในการสำรวจครั้งนี้ การจัดจำแนกประเภทอาชีพ ใช้การจัดประเภทอาชีพตามมาตรฐานสากล (International Standard Classification of Occupation: ISCO-08) ดังนี้

ประเภทอาชีพที่ 1 ผู้จัดการ ข้าราชการระดับอาวุโส และบัญญัติกฎหมาย (Managers, Senior Officials and Legislators) จัดทำและให้คำปรึกษาในด้านงบประมาณในระดับนโยบาย กฎหมาย และระเบียบข้อบังคับของวิสาหกิจ หน่วยงานภาครัฐ และองค์กรอื่นๆ กำหนดวัตถุประสงค์และมาตรฐาน และจัดทำและประเมินโครงการ นโยบาย และขั้นตอนการปฏิบัติงานตรวจสอบให้แน่ใจว่ามีการพัฒนาและนำระบบและขั้นตอนดำเนินงานไปใช้ในการควบคุมงบประมาณอย่างเหมาะสม มีอำนาจในการตัดสินใจใช้ทรัพยากร บุคคลากร และงบประมาณเพื่อดำเนินนโยบายและโครงการต่างๆ ติดตามและประเมินประสิทธิภาพการดำเนินงานขององค์กรหรือวิสาหกิจและปฏิบัติงาน คัดเลือกหรืออนุมัติเพื่อคัดเลือกผู้ปฏิบัติงาน

ตรวจสอบให้แน่ใจว่าการปฏิบัติงานเป็นไปตามกฎอาชีวอนามัยและความปลอดภัย วางแผนและควบคุมการปฏิบัติงานประจำวัน เป็นตัวแทนและเจรจาในฐานะตัวแทนของภาครัฐ วิชาหกิจ หรือองค์การในการประชุมและเสวนาอื่นๆ

ประเภทอาชีพที่ 2 ผู้ประกอบวิชาชีพด้านต่าง ๆ (Professionals) ทำหน้าที่เกี่ยวกับวิเคราะห์และวิจัย และพัฒนาแนวคิด ทฤษฎี และวิธีการดำเนินงาน ให้คำแนะนำหรือประยุกต์ใช้ความรู้ที่มีอยู่เกี่ยวกับวิทยาศาสตร์กายภาพ คณิตศาสตร์ วิศวกรรมศาสตร์ และเทคโนโลยี วิทยาศาสตร์สิ่งมีชีวิต การบริการทางการแพทย์และสุขภาพ สังคมศาสตร์และมนุษยศาสตร์ สอนทฤษฎีและปฏิบัติวิชาต่างๆ ในระดับการศึกษาต่างๆ สอนและให้ความรู้แก่ผู้ฝึกการ ผู้ที่มีความลำบากในการเรียนรู้หรือที่มีความต้องการพิเศษ ให้บริการทางธุรกิจ กฎหมาย และสังคม สร้างสรรค์และทำงานศิลปะ ให้คำแนะนำด้านจิตวิญญาณจัดทำเอกสารและรายงานเชิงวิทยาศาสตร์

ประเภทอาชีพที่ 3 เจ้าหน้าที่เทคนิคและผู้ประกอบวิชาชีพที่เกี่ยวข้องกับด้านต่างๆ (Technicians and Associate Professionals) รับผิดชอบและดำเนินงาน ทางด้านเทคนิคที่เกี่ยวข้องกับการวิจัยและการประยุกต์ใช้แนวคิดและวิธีการ ปฏิบัติงานด้านวิทยาศาสตร์กายภาพ วิศวกรรมศาสตร์และเทคโนโลยีพันธุวิศวกรรม รวมถึงผู้ประกอบวิชาชีพด้านการแพทย์ วิทยาศาสตร์สังคม และมานุษยวิทยาเริ่มต้นและให้บริการทางด้านเทคนิคต่างๆ ที่เกี่ยวข้องกับการค้า การเงิน การจัดการ รวมถึงการบริหารจัดการด้านกฎหมายและข้อบังคับของรัฐบาล และงานสังคมสงเคราะห์ให้ความช่วยเหลือทางด้านเทคนิคสำหรับงานศิลปะและบันเทิง มีส่วนร่วมในกิจกรรมกีฬา ปฏิบัติงานด้านศาสนา

ประเภทที่อาชีพที่ 4 เสมียน (Clerical and sales workers) ทำหน้าที่เกี่ยวกับ จดชวเลข พิมพ์ดีด และใช้เครื่องประมวลผลคำ และอุปกรณ์สำนักงานอื่นๆ นำข้อมูลเข้าระบบคอมพิวเตอร์ ปฏิบัติหน้าที่ของเลขานุการ บันทึกลงและคำนวณข้อมูลตัวเลข เก็บบันทึกข้อมูลเกี่ยวกับรายการสินค้าที่จัดเก็บ ผลิต และขนส่ง เก็บบันทึกข้อมูลเกี่ยวกับผู้โดยสารและข้อมูลการเดินทาง ปฏิบัติงานเสมียนในห้องสมุดจัดทำและควบคุมระบบงานเอกสาร ปฏิบัติหน้าที่ที่เกี่ยวข้องกับบริการงานไปรษณีย์ จัดทำและตรวจสอบเอกสารและวัสดุต่างๆ สำหรับงานพิมพ์ ช่วยเหลือบุคคลที่ไม่สามารถอ่านหรือเขียนได้ในการโต้ตอบจดหมาย จัดการด้านการเงิน จัดเตรียมกำหนดการเดินทาง แจงข้อมูลแก่ลูกค้าและทำการนัดหมาย ควบคุมแผงเครื่องติดต่อทางโทรศัพท์

ประเภทอาชีพที่ 5 พนักงานบริการและผู้จำหน่ายสินค้า (Service and Sales Workers) ทำหน้าที่เกี่ยวกับจัดการและให้บริการในระหว่างการเดินทาง ดูแลทำความสะอาดบ้านและอาคาร จัดเตรียมและให้บริการอาหารและเครื่องดื่ม ดูแลเด็ก ให้บริการดูแลส่วนบุคคลและการรักษาพยาบาลเบื้องต้นในบ้านหรือสถาบัน รวมถึงจัดแต่งทรงผม เสริมความงาม และเป็นเพื่อนร่วมกิจกรรม ทำนายโชคชะตา อาบยาศพและจัดงานศพ ให้บริการด้านความปลอดภัยและการคุ้มครองบุคคลและทรัพย์สินจากอัคคีภัยและการกระทำที่ผิดกฎหมาย บังคับใช้กฎหมายและดูแลเป็นระเบียบเรียบร้อยของส่วนรวม แสดงท่าทางเพื่อเป็นแบบสำหรับการโฆษณา สร้างสรรค์งานศิลปะ และแสดงสินค้าจำหน่ายสินค้าในร้านค้าส่งหรือค้าปลีก รวมถึงแผงลอยและตลาด สาธิตสินค้าให้กับลูกค้าที่สนใจ

ประเภทอาชีพที่ 6 ผู้ปฏิบัติงานฝีมือด้านการเกษตร ป่าไม้ และประมง (Skilled Agricultural, Forestry and Fishery Workers) ทำหน้าที่ เตรียมดิน หว่านเมล็ด ปลูก พ่นยาฆ่าแมลง และเก็บเกี่ยวพืชไร่ ปลูกผลไม้ ไม้ยืนต้น และไม้ผลอื่นๆ ปลูกพืชผักและไม้ดอกไม้ประดับ เก็บผลไม้ป่าและพืชป่า เพาะพันธุ์ เพาะเลี้ยง หรือล่าสัตว์ เพื่อให้ได้เนื้อสัตว์ นำนม ขนสัตว์ หนังสัตว์ ไยไหม ผลผลิตจากการเลี้ยงผึ้ง หรือ ผลิตภัณฑ์อื่นๆ เพาะปลูก อนุรักษ์ และใช้ประโยชน์จากป่า เพาะเลี้ยงหรือจับปลา รวมถึงเพาะพันธุ์หรือเก็บ สิ่งมีชีวิตอื่นๆ ในน้ำ เก็บรักษาและแปรรูปผลิตผลต่างๆ ขึ้นพื้นฐาน จำหน่ายผลิตภัณฑ์ให้กับผู้ซื้อในลักษณะ ขายส่ง องค์การตลาด หรือจำหน่ายในตลาด

ประเภทอาชีพที่ 7 ช่างฝีมือและผู้ปฏิบัติงานที่เกี่ยวข้อง (Craft and Related Trades Workers) ทำหน้าที่ก่อสร้าง บำรุงรักษา และซ่อมอาคารและสิ่งปลูกสร้างอื่นๆ หล่อ เชื่อม และขึ้นรูปโลหะ ตัดตั้งและประกอบโครงสร้างเหล็กหนัก เครื่องจักรกล และอุปกรณ์ที่เกี่ยวข้อง ผลิตเครื่องจักร เครื่องมือ อุปกรณ์ และสิ่งของที่ทำจากโลหะอื่นๆ ปรับตั้งเครื่องมือกลทั้งเพื่อใช้งานเองและให้ผู้อื่นใช้งาน ตัดตั้ง บำรุงรักษา และซ่อมเครื่องจักรอุตสาหกรรม เครื่องยนต์และยานพาหนะ เครื่องมือไฟฟ้าและ อิเล็กทรอนิกส์ และอุปกรณ์อื่นๆ ผลิตเครื่องมือที่มีความเที่ยงตรงแม่นยำ เครื่องเพชรพลอย ของใช้ในครัวเรือนและของที่ทำจากโลหะมีค่าอื่นๆ เครื่องปั้นดินเผา เครื่องแก้ว และผลิตภัณฑ์ที่เกี่ยวข้อง ผลิตงานหัตถกรรม ทำงานพิมพ์ ผลิตและแปรรูปอาหาร สิ่งของต่างๆ ที่ทำจากไม้ สิ่งทอ หนัง และวัสดุที่เกี่ยวข้อง

ประเภทอาชีพที่ 8 ผู้ควบคุมเครื่องจักรในโรงงานและเครื่องจักร และผู้ปฏิบัติงานด้านการ ประกอบ (Plant and machine operators, and assemblers) ทำหน้าที่เกี่ยวกับควบคุมและติดตามดูการทำงาน ของเครื่องจักรและอุปกรณ์ที่ใช้ในการทำเหมืองแร่ หรืออุตสาหกรรมอื่นๆ เพื่อการแปรรูป โลหะ แร่ แก้ว เซรามิก ไม้ กระดาษ หรือสารเคมี ควบคุมและติดตามดูการทำงาน ของเครื่องจักรและ อุปกรณ์ที่ใช้ในการผลิตสิ่งของ ที่ทำจากโลหะ แร่ สารเคมี ยาง พลาสติก ไม้ กระดาษ สิ่งทอ ขนสัตว์ หรือหนัง พอก รวมถึงการแปรรูปอาหารและผลิตภัณฑ์ที่เกี่ยวข้อง ขับเคลื่อนรถไฟและยานพาหนะ ขับเคลื่อนและ ติดตามดูการทำงาน ของเครื่องจักรและอุปกรณ์ที่ใช้ในงานอุตสาหกรรมและเกษตรกรรมชนิดเคลื่อนที่ได้ ประกอบผลิตภัณฑ์จากชิ้นส่วนอุปกรณ์ตามคุณสมบัติหรือขั้นตอนที่กำหนด

ประเภทอาชีพที่ 9 ผู้ประกอบอาชีพงานพื้นฐาน (Elementary Occupations) ทำหน้าที่ทำความสะอาด เติมสิ่งของเครื่องใช้ให้เพียงพอ ต่อการใช้งาน และปฏิบัติงานง่ายๆ ในการดูแลพาร์ทเมนต์ ที่พักอาศัย ห้องครัว โรงแรม สำนักงาน และสิ่งก่อสร้างอื่นๆ ล้างรถและเช็ดกระจก ช่วยงานในครัว และ ปฏิบัติงานง่ายๆ ในการประกอบอาหาร รับส่งข่าวสาร หรือสินค้า ขนกระเป๋าเดินทางและสัมภาระ รวมถึง สินค้า เติมสินค้าในเครื่องขายสินค้าอัตโนมัติให้เพียงพอสำหรับจำหน่าย อ่านค่าและตั้งค่าเริ่มต้นมิเตอร์ เก็บและคัดแยกขยะ กวาดถนนและสถานที่อื่นๆ ที่คล้ายกัน ปฏิบัติงานง่ายๆ ด้านการเกษตร ประมง ล่าสัตว์หรือ ตักสัตว์ เหมืองแร่ ก่อสร้าง และการผลิต รวมถึงการคัดแยกผลิตภัณฑ์ บรรจุผลิตภัณฑ์ลงหีบห่อ หรือแกะ ผลิตภัณฑ์ออกจากหีบห่อด้วยมือ และจัดวางบนชั้นวาง ให้บริการต่างๆ ตามถนน ขับเคลื่อนยานพาหนะโดยใช้ มือหรือเท้าเพื่อขนส่งสินค้าหรือผู้โดยสาร ขับเคลื่อนยานพาหนะและเครื่องจักรต่างๆ ที่ลากจูงโดยสัตว์

5. ระดับการศึกษา

หมายถึง ระดับการศึกษาสูงสุดที่สำเร็จ ในระดับต่าง ๆ โดยใช้แนวคิดของการจัดจำแนกการศึกษา ตามมาตรฐานสากล : International Standard Classification of Education (ISCED 1997) ดังนี้

มัธยมศึกษาตอนปลาย หมายถึง บุคคลที่สำเร็จการศึกษาประเภทสามัญศึกษาน้อยกว่าชั้นมัธยมศึกษาปีที่ 6 หรือ ม.ศ.5 หรือ ม.8 เดิม

ประกาศนียบัตรวิชาชีพ (ปวช.) หมายถึง บุคคลที่สำเร็จการศึกษาประเภทอาชีวศึกษาหรือวิชาชีพที่เรียนต่อจากระดับมัธยมศึกษาตอนต้น หรือเทียบเท่า โดยมีหลักสูตรไม่เกิน 3 ปี

ประกาศนียบัตรวิชาชีพชั้นสูง (ปวส.) หรืออนุปริญญา หมายถึง บุคคลที่สำเร็จการศึกษาหลักสูตรประกาศนียบัตรวิชาชีพชั้นสูง

ปริญญาตรีหรือสูงกว่า หมายถึง บุคคลที่สำเร็จการศึกษา โดยได้รับวุฒิปริญญาตรีหรือประกาศนียบัตรระดับปริญญาตรี โท หรือ เอก

การศึกษาอื่นๆ หมายถึง บุคคลที่สำเร็จการศึกษาอื่นๆ นอกเหนือจากที่กล่าวแล้วข้างต้น เช่น หลักสูตรระยะสั้น การศึกษาปอเนาะ การศึกษาที่เทียบระดับไม่ได้ เรียนแต่ไม่ทราบระดับการศึกษา เป็นต้น

6. การขาดแคลนแรงงาน

หมายถึง ตำแหน่งงานที่หาคนยาก หรือ หาคคนทำงานไม่ได้ตั้งแต่ 6 เดือนขึ้นไป

ภาคผนวก ค

เปรียบเทียบแรงงานที่ต้องการ แรงงานที่ขาดแคลนของสถานประกอบการ และผู้ว่างงาน

ตาราง 1 จำนวนแรงงานที่ต้องการ แรงงานที่ขาดแคลน และผู้ว่างงาน

หน่วย : คน

จำนวนแรงงาน	ทั่วราชอาณาจักร	กรุงเทพมหานคร	ภาคกลาง	ภาคเหนือ	ภาคตะวันออกเฉียงเหนือ	ภาคใต้
	จำนวน	จำนวน	จำนวน	จำนวน	จำนวน	จำนวน
จำนวนสถานประกอบการ 1/	189,597	58,812	54,612	23,837	30,924	21,412
จำนวนแรงงานที่ต้องการ 1/	395,567	87,492	185,787	30,714	50,584	40,990
จำนวนแรงงานที่ขาดแคลน 1/	250,397	53,951	114,068	17,575	33,180	31,624
จำนวนสถานประกอบการ 2/	189,182	55,189	57,873	25,100	29,586	21,434
จำนวนแรงงานที่ต้องการ 2/	306,148	120,455	96,307	29,944	31,633	27,809
จำนวนแรงงานที่ขาดแคลน 2/	181,827	73,968	54,740	18,167	14,698	20,254
จำนวนผู้ว่างงาน 1/						
ว่างงาน	521,981	56,821	128,136	84,467	175,523	77,032
ว่างงานที่เคยทำงานมาก่อน	339,487	26,124	84,633	61,135	123,829	43,766
จำนวนผู้ว่างงาน 2/						
ว่างงาน	283,520	28,381	71,929	41,525	87,378	54,307
ว่างงานที่เคยทำงานมาก่อน	151,648	15,428	36,037	21,304	55,434	23,445

หมายเหตุ : 1/ การสำรวจความต้องการแรงงานของสถานประกอบการ พ.ศ. 2551

: 2/ การสำรวจความต้องการแรงงานของสถานประกอบการ พ.ศ. 2556

: 1/ การสำรวจภาวะการทำงานของประชากร พ.ศ. 2551

: 2/ การสำรวจภาวะการทำงานของประชากร พ.ศ. 2556

ภาคผนวก ค

เปรียบเทียบแรงงานที่ต้องการ แรงงานที่ขาดแคลนของสถานประกอบการ และผู้ว่างงาน

ตาราง 2 จำนวนและร้อยละของแรงงานที่ต้องการ แรงงานที่ขาดแคลน และผู้ว่างงานจำแนกตามระดับการศึกษา

หน่วย : คน

ระดับการศึกษา	พ.ศ. 2551		พ.ศ. 2556		การเปลี่ยนแปลง ร้อยละ
	จำนวน	ร้อยละ	จำนวน	ร้อยละ	
ทั่วประเทศ					
1. จำนวนสถานประกอบการ	189,597		189,182		-0.2
2. จำนวนแรงงานที่ต้องการ	395,567	100.0	306,148	100.0	-29.2
มัธยมศึกษาหรือต่ำกว่า	250,442	63.3	99,700	32.6	-151.2
ประกาศนียบัตรวิชาชีพ	47,008	11.9	57,218	18.7	17.8
ประกาศนียบัตรวิชาชีพชั้นสูง/ อนุปริญญา	25,833	6.5	26,059	8.5	0.9
ปริญญาตรีหรือสูงกว่า	47,122	11.9	45,614	14.9	-3.3
การศึกษาอื่นๆ	3,462	0.9	2,462	0.8	-40.6
ไม่จำกัตุติ	21,700	5.5	75,095	24.5	71.1
3. จำนวนแรงงานที่ขาดแคลน	250,397	100.0	181,827	100.0	-37.7
มัธยมศึกษาหรือต่ำกว่า	162,535	64.9	57,358	31.5	-183.4
ประกาศนียบัตรวิชาชีพ	27,940	11.1	31,430	17.3	11.1
ประกาศนียบัตรวิชาชีพชั้นสูง/ อนุปริญญา	12,951	5.2	15,840	8.7	18.2
ปริญญาตรีหรือสูงกว่า	29,712	11.9	27,706	15.2	-7.2
การศึกษาอื่นๆ	2,909	1.2	2,290	1.3	-27.1
ไม่จำกัตุติ	14,349	5.7	47,204	26.0	69.6
4. จำนวนผู้ว่างงาน 1/	521,981	100.0	283,520	100.0	-84.1
มัธยมศึกษาหรือต่ำกว่า	287,230	55.0	119,787	42.2	-139.8
ประกาศนียบัตรวิชาชีพ	95,528	18.3	39,861	14.1	-139.7
ประกาศนียบัตรวิชาชีพชั้นสูง/ อนุปริญญา	43,631	8.4	43,639	15.4	0.0
ปริญญาตรีหรือสูงกว่า	95,569	18.3	79,531	28.1	-20.2
การศึกษาอื่นๆ	24	--	703	0.2	96.6

หมายเหตุ : 1/ การสำรวจภาวะการทำงานของประชากร

ตาราง 3 จำนวนและร้อยละของแรงงานที่ต้องการ แรงงานที่ขาดแคลน และผู้ว่างงานจำแนกตามระดับการศึกษา (ต่อ)

หน่วย : คน

ระดับการศึกษา	พ.ศ. 2551		พ.ศ. 2556		การเปลี่ยนแปลง ร้อยละ
	จำนวน	ร้อยละ	จำนวน	ร้อยละ	
กรุงเทพมหานคร					
1. จำนวนสถานประกอบการ	58,812		55,189		-6.6
2. จำนวนแรงงานที่ต้องการ	87,492	100.0	120,455	100.0	27.4
มัธยมศึกษาหรือต่ำกว่า	38,554	44.1	30,257	25.1	-27.4
ประกาศนียบัตรวิชาชีพ	17,614	20.1	23,516	19.5	25.1
ประกาศนียบัตรวิชาชีพชั้นสูง/ อนุปริญญา	9,144	10.4	11,651	9.7	21.5
ปริญญาตรีหรือสูงกว่า	20,788	23.8	30,545	25.4	31.9
การศึกษาอื่นๆ	606	0.7	240	0.2	-152.6
ไม่จำกัดวุฒิ	785	0.9	24,246	20.1	96.8
3. จำนวนแรงงานที่ขาดแคลน	53,951	100.0	73,968	100.0	27.1
มัธยมศึกษาหรือต่ำกว่า	25,880	48.0	20,843	28.2	-24.2
ประกาศนียบัตรวิชาชีพ	10,307	19.1	11,871	16.0	13.2
ประกาศนียบัตรวิชาชีพชั้นสูง/ อนุปริญญา	6,165	11.4	7,299	9.9	15.5
ปริญญาตรีหรือสูงกว่า	10,473	19.4	18,785	25.4	44.2
การศึกษาอื่นๆ	547	1.0	114	0.2	-379.8
ไม่จำกัดวุฒิ	579	1.1	15,056	20.4	96.2
4. จำนวนผู้ว่างงาน 1/	56,821	100.0	28,381	100.0	-100.2
มัธยมศึกษาหรือต่ำกว่า	18,333	32.3	9,885	34.8	-85.5
ประกาศนียบัตรวิชาชีพ	9,485	16.7	3,260	11.5	-191.0
ประกาศนียบัตรวิชาชีพชั้นสูง/ อนุปริญญา	2,961	5.2	1,637	5.8	-80.9
ปริญญาตรีหรือสูงกว่า	26,043	45.8	13,531	47.7	-92.5
การศึกษาอื่นๆ	-	-	71	0.2	100.0

หมายเหตุ : 1/ การสำรวจภาวะการทำงานของประชากร

ตาราง 4 จำนวนและร้อยละของแรงงานที่ต้องการ แรงงานที่ขาดแคลน และผู้ว่างงานจำแนกตามระดับการศึกษา (ต่อ)

หน่วย : คน

ระดับการศึกษา	พ.ศ. 2551		พ.ศ. 2556		การเปลี่ยนแปลง ร้อยละ
	จำนวน	ร้อยละ	จำนวน	ร้อยละ	
ภาคกลาง					
1. จำนวนสถานประกอบการ	54,612		57,873		5.6
2. จำนวนแรงงานที่ต้องการ	185,787	100.0	96,307	100.0	-92.9
มัธยมศึกษาหรือต่ำกว่า	136,227	73.3	40,808	42.4	-233.8
ประกาศนียบัตรวิชาชีพ	18,437	9.9	16,393	17.0	-12.5
ประกาศนียบัตรวิชาชีพชั้นสูง/ อนุปริญญา	10,115	5.4	6,706	7.0	-50.8
ปริญญาตรีหรือสูงกว่า	12,127	6.5	8,125	8.4	-49.3
การศึกษ้อื่นๆ	353	0.2	721	0.7	51.0
ไม่จำกััดวุฒิ	8,528	4.6	23,554	24.5	63.8
3. จำนวนแรงงานที่ขาดแคลน	114,068	100.0	54,740	100.0	-108.4
มัธยมศึกษาหรือต่ำกว่า	86,674	76.0	19,304	35.3	-349.0
ประกาศนียบัตรวิชาชีพ	10,719	9.4	10,119	18.5	-5.9
ประกาศนียบัตรวิชาชีพชั้นสูง/ อนุปริญญา	3,321	2.9	4,146	7.6	19.9
ปริญญาตรีหรือสูงกว่า	8,064	7.1	4,972	9.1	-62.2
การศึกษ้อื่นๆ	90	0.1	721	1.3	87.5
ไม่จำกััดวุฒิ	5,200	4.6	15,478	28.3	66.4
4. จำนวนผู้ว่างงาน 1/	128,136	100.0	71,929	100.0	-78.1
มัธยมศึกษาหรือต่ำกว่า	68,880	53.8	30,520	42.4	-125.7
ประกาศนียบัตรวิชาชีพ	25,400	19.8	8,602	12.0	-195.3
ประกาศนียบัตรวิชาชีพชั้นสูง/ อนุปริญญา	11,499	9.0	15,921	22.1	27.8
ปริญญาตรีหรือสูงกว่า	22,357	17.4	16,529	23.0	-35.3
การศึกษ้อื่นๆ	-	-	358	0.5	100.0

หมายเหตุ : 1/ การสำรวจภาวะการทำงานของประชากร

ตาราง 5 จำนวนและร้อยละของแรงงานที่ต้องการ แรงงานที่ขาดแคลน และผู้ว่างงานจำแนกตามระดับการศึกษา (ต่อ)

หน่วย : คน

ระดับการศึกษา	พ.ศ. 2551		พ.ศ. 2556		การเปลี่ยนแปลง ร้อยละ
	จำนวน	ร้อยละ	จำนวน	ร้อยละ	
ภาคเหนือ					
1. จำนวนสถานประกอบการ	23,837		25,100		5.0
2. จำนวนแรงงานที่ต้องการ	30,714	100.0	29,944	100.0	-2.6
มัธยมศึกษาหรือต่ำกว่า	22,017	71.7	9,011	30.1	-144.3
ประกาศนียบัตรวิชาชีพ	2,617	8.5	6,736	22.5	61.1
ประกาศนียบัตรวิชาชีพชั้นสูง/ อนุปริญญา	2,006	6.5	3,032	10.1	33.8
ปริญญาตรีหรือสูงกว่า	1,960	6.4	2,866	9.6	31.6
การศึกษาอื่นๆ	192	0.6	-	-	-100.0
ไม่จำกัตุติ	1,920	6.3	8,299	27.7	76.9
3. จำนวนแรงงานที่ขาดแคลน	17,575	100.0	18,167	100.0	3.3
มัธยมศึกษาหรือต่ำกว่า	12,736	72.4	5,559	30.6	-129.1
ประกาศนียบัตรวิชาชีพ	1,123	6.4	3,229	17.8	65.2
ประกาศนียบัตรวิชาชีพชั้นสูง/ อนุปริญญา	1,015	5.8	1,622	8.9	37.4
ปริญญาตรีหรือสูงกว่า	1,138	6.5	1,434	7.9	20.7
การศึกษาอื่นๆ	171	1.0	-	-	-100.0
ไม่จำกัตุติ	1,393	7.9	6,322	34.8	78.0
4. จำนวนผู้ว่างงาน 1/	84,467	100.0	41,525	100.0	-103.4
มัธยมศึกษาหรือต่ำกว่า	50,598	59.9	16,225	39.1	-211.9
ประกาศนียบัตรวิชาชีพ	12,527	14.8	4,221	10.2	-196.8
ประกาศนียบัตรวิชาชีพชั้นสูง/ อนุปริญญา	7,304	8.6	7,252	17.5	-0.7
ปริญญาตรีหรือสูงกว่า	14,015	16.6	13,826	33.3	-1.4
การศึกษาอื่นๆ	24	--	-	-	-100.0

หมายเหตุ : 1/ การสำรวจภาวะการทำงานของประชากร

ตาราง 6 จำนวนและร้อยละของแรงงานที่ต้องการ แรงงานที่ขาดแคลน และผู้ว่างงานจำแนกตามระดับการศึกษา (ต่อ)

หน่วย : คน

ระดับการศึกษา	พ.ศ. 2551		พ.ศ. 2556		การเปลี่ยนแปลง ร้อยละ
	จำนวน	ร้อยละ	จำนวน	ร้อยละ	
ภาคตะวันออกเฉียงเหนือ					
1. จำนวนสถานประกอบการ	30,924		29,586		-4.5
2. จำนวนแรงงานที่ต้องการ	50,584	100.0	31,633	100.0	-59.9
มัธยมศึกษาหรือต่ำกว่า	34,898	69.0	10,910	34.5	-219.9
ประกาศนียบัตรวิชาชีพ	3,663	7.2	4,614	14.6	20.6
ประกาศนียบัตรวิชาชีพชั้นสูง/ อนุปริญญา	2,188	4.3	1,582	5.0	-38.3
ปริญญาตรีหรือสูงกว่า	4,003	7.9	1,589	5.0	-152.0
การศึกษาอื่นๆ	1,893	3.8	1,455	4.6	-100.0
ไม่จำกัวุฒิ	3,937	7.8	11,483	36.3	65.7
3. จำนวนแรงงานที่ขาดแคลน	33,180	100.0	14,698	100.0	-125.7
มัธยมศึกษาหรือต่ำกว่า	23,162	69.8	5,729	39.0	-304.3
ประกาศนียบัตรวิชาชีพ	2,242	6.7	1,359	9.2	-65.0
ประกาศนียบัตรวิชาชีพชั้นสูง/ อนุปริญญา	921	2.8	801	5.4	-15.0
ปริญญาตรีหรือสูงกว่า	2,880	8.7	747	5.1	-285.4
การศึกษาอื่นๆ	1,885	5.7	1,455	9.9	-100.0
ไม่จำกัวุฒิ	2,089	6.3	4,607	31.3	54.7
4. จำนวนผู้ว่างงาน 1/	175,523	100.0	87,378	100.0	-100.9
มัธยมศึกษาหรือต่ำกว่า	109,421	62.3	40,489	46.3	-170.2
ประกาศนียบัตรวิชาชีพ	33,480	19.1	14,592	16.7	-129.4
ประกาศนียบัตรวิชาชีพชั้นสูง/ อนุปริญญา	15,389	8.8	13,900	15.9	-10.7
ปริญญาตรีหรือสูงกว่า	17,233	9.8	18,397	21.1	6.3
การศึกษาอื่นๆ	-	-	-	-	-

หมายเหตุ : 1/ การสำรวจภาวะการทำงานของประชากร

ตาราง 7 จำนวนและร้อยละของแรงงานที่ต้องการ แรงงานที่ขาดแคลน และผู้ว่างงานจำแนกตามระดับการศึกษา (ต่อ)

หน่วย : คน

ระดับการศึกษา	พ.ศ. 2551		พ.ศ. 2556		การเปลี่ยนแปลง
	จำนวน	ร้อยละ	จำนวน	ร้อยละ	ร้อยละ
ภาคใต้					
1. จำนวนสถานประกอบการ	21,412		21,434		0.1
2. จำนวนแรงงานที่ต้องการ	40,990	100.0	27,809	100.0	-47.4
มัธยมศึกษาหรือต่ำกว่า	18,745	45.8	8,713	31.3	-115.1
ประกาศนียบัตรวิชาชีพ	4,676	11.4	5,959	21.4	21.5
ประกาศนียบัตรวิชาชีพชั้นสูง/ อนุปริญญา	2,379	5.8	3,088	11.1	23.0
ปริญญาตรีหรือสูงกว่า	8,242	20.1	2,489	9.0	-231.1
การศึกษาอื่นๆ	418	1.0	47	0.2	-100.0
ไม่จำกัดวุฒิ	6,530	15.9	7,513	27.0	13.1
3. จำนวนแรงงานที่ขาดแคลน	31,624	100.0	20,254	100.0	-56.1
มัธยมศึกษาหรือต่ำกว่า	14,083	44.5	5,924	29.2	-137.7
ประกาศนียบัตรวิชาชีพ	3,548	11.2	4,852	24.0	26.9
ประกาศนียบัตรวิชาชีพชั้นสูง/ อนุปริญญา	1,529	4.8	1,972	9.7	22.5
ปริญญาตรีหรือสูงกว่า	7,158	22.7	1,767	8.7	-305.1
การศึกษาอื่นๆ	217	0.7	-	-	-100.0
ไม่จำกัดวุฒิ	5,088	16.1	5,740	28.3	11.4
4. จำนวนผู้ว่างงาน 1/	77,032	100.0	54,307	100.0	-41.8
มัธยมศึกษาหรือต่ำกว่า	39,996	51.9	22,668	41.7	-76.4
ประกาศนียบัตรวิชาชีพ	14,637	19.0	9,187	16.9	-59.3
ประกาศนียบัตรวิชาชีพชั้นสูง/ อนุปริญญา	6,479	8.4	4,930	9.1	-31.4
ปริญญาตรีหรือสูงกว่า	15,920	20.7	17,249	31.8	7.7
การศึกษาอื่นๆ	-	-	274	0.5	100.0

หมายเหตุ : 1/ การสำรวจภาวะการทำงานของประชากร

คณะผู้จัดทำ CD - ROM

หน่วยงานเจ้าของเรื่อง

กลุ่มสถิติสถานประกอบการ 1
สำนักสถิติเศรษฐกิจและสังคม
โทร. 0 2142 1236

หน่วยงานผลิตและออกแบบ

กลุ่มบูรณาการข้อมูลสถิติ
สำนักสถิติพยากรณ์
โทร. 0 2141 7494



ตารางสถิติในรูปแบบ Format Excel

ตารางสถิติในรูปแบบ Format Excel

จำแนกตามขนาดของสถานประกอบการ (จำนวนคนทำงาน)

- ตาราง 1** จำนวนและร้อยละของสถานประกอบการ จำแนกตามความต้องการแรงงาน ขนาดของสถานประกอบการ (จำนวนคนทำงาน) และภาค
- ตาราง 2** จำนวนและร้อยละของแรงงานที่ต้องการ จำแนกตามตำแหน่ง/อาชีพ ขนาดของสถานประกอบการ (จำนวนคนทำงาน) และภาค
- ตาราง 3** จำนวนและร้อยละของแรงงานที่ต้องการ จำแนกตามระดับการศึกษา ขนาดของสถานประกอบการ (จำนวนคนทำงาน) และภาค
- ตาราง 4** จำนวนและร้อยละของแรงงานที่ขาดแคลน จำแนกตามตำแหน่ง/อาชีพ ขนาดของสถานประกอบการ (จำนวนคนทำงาน) และภาค
- ตาราง 5** จำนวนและร้อยละของสถานประกอบการ จำแนกตามสมรรถนะ/ทักษะ/ฝีมือแรงงาน ที่เข้ามาทำงานใหม่ ขนาดของสถานประกอบการ (จำนวนคนทำงาน) และภาค
- ตาราง 6** จำนวนและร้อยละของสถานประกอบการ จำแนกตามคุณลักษณะของแรงงาน ขนาดของสถานประกอบการ (จำนวนคนทำงาน) และภาค
- ตาราง 7** จำนวนและร้อยละของสถานประกอบการ จำแนกตามความต้องการให้ภาครัฐช่วยเหลือ ขนาดของสถานประกอบการ (จำนวนคนทำงาน) และภาค
- ตาราง 8** จำนวนและร้อยละของสถานประกอบการที่ต้องการให้ช่วยเหลือ จำแนกตามความต้องการให้ภาครัฐช่วยเหลือ และขนาดของสถานประกอบการ (จำนวนคนทำงาน) ทั่วประเทศ
- ตาราง 9** จำนวนและร้อยละของสถานประกอบการ ที่ให้ความสำคัญในการปรับตัว จำแนกตามวิธีการปรับตัวของสถานประกอบการ และขนาดของสถานประกอบการ (จำนวนคนทำงาน) ทั่วประเทศ

ตารางสถิติในรูปแบบ Format Excel (ต่อ)

จำแนกตามประเภทกิจกรรมทางเศรษฐกิจ

- ตาราง 1** จำนวนและร้อยละของสถานประกอบการ จำแนกตามความต้องการแรงงาน กิจกรรมทางเศรษฐกิจ และภาค
- ตาราง 2** จำนวนและร้อยละของแรงงานที่ต้องการ จำแนกตามตำแหน่ง/อาชีพ กิจกรรมทางเศรษฐกิจ และภาค
- ตาราง 3** จำนวนและร้อยละของแรงงานที่ต้องการ จำแนกตามระดับการศึกษา กิจกรรมทางเศรษฐกิจ และภาค
- ตาราง 4** จำนวนและร้อยละของแรงงานที่ต้องการ จำแนกตามประสบการณ์การทำงาน กิจกรรมทางเศรษฐกิจ และภาค
- ตาราง 5** จำนวนและร้อยละของแรงงานที่ขาดแคลน จำแนกตามความตำแหน่ง/อาชีพ กิจกรรมทางเศรษฐกิจ และภาค
- ตาราง 6** จำนวนและร้อยละของแรงงานที่ขาดแคลน จำแนกตามระดับการศึกษา กิจกรรมทางเศรษฐกิจ และภาค
- ตาราง 7** จำนวนและร้อยละของแรงงานที่ขาดแคลน จำแนกตามประสบการณ์การทำงาน กิจกรรมทางเศรษฐกิจ และภาค
- ตาราง 8** จำนวนและร้อยละของสถานประกอบการ จำแนกตามสมรรถนะ/ทักษะ/ฝีมือแรงงาน ที่เข้ามาทำงานใหม่ กิจกรรมทางเศรษฐกิจ และภาค

ตารางสถิติในรูปแบบ Format Excel (ต่อ)

จำแนกตามตำแหน่ง/อาชีพ

- ตาราง 1** จำนวนและร้อยละของแรงงานที่ต้องการและขาดแคลนทั้งสิ้น
จำแนกตามตำแหน่ง/อาชีพ และภาค
- ตาราง 2** จำนวนและร้อยละของแรงงานที่ต้องการ จำแนกตามเพศ ตำแหน่ง/อาชีพ และภาค
- ตาราง 3** จำนวนและร้อยละของแรงงานที่ต้องการ จำแนกตามระดับการศึกษา
ตำแหน่ง/อาชีพ และภาค
- ตาราง 4** จำนวนและร้อยละของแรงงานที่ต้องการ จำแนกตามอายุ ตำแหน่ง/อาชีพ และภาค
- ตาราง 5** จำนวนและร้อยละของแรงงานที่ต้องการ จำแนกตามประสบการณ์การทำงาน
ตำแหน่ง/อาชีพ และภาค
- ตาราง 6** จำนวนและร้อยละของแรงงานที่ขาดแคลน จำแนกตามเพศและตำแหน่ง/อาชีพ และ
ภาค
- ตาราง 7** จำนวนและร้อยละของแรงงานที่ขาดแคลน จำแนกตามระดับการศึกษา
ตำแหน่ง/อาชีพ และภาค
- ตาราง 8** จำนวนและร้อยละของแรงงานที่ขาดแคลน จำแนกตามอายุ ตำแหน่ง/อาชีพ และภาค
- ตาราง 9** จำนวนและร้อยละของแรงงานที่ขาดแคลน จำแนกตามประสบการณ์การทำงาน
ตำแหน่ง/อาชีพ และภาค
- ตาราง 10** จำนวนและร้อยละของสถานประกอบการ จำแนกตามสมรรถนะ/ทักษะ/ฝีมือแรงงาน
ที่เข้ามาทำงานใหม่ ตำแหน่ง/อาชีพ และภาค

ตารางสถิติในรูปแบบ Format Excel (ต่อ)

จำแนกตามสาขาวิชาที่จบการศึกษา

- ตาราง 1** จำนวนและร้อยละของแรงงานที่ต้องการ จำแนกตามระดับการศึกษา สาขาวิชาที่จบการศึกษา และภาค
- ตาราง 2** จำนวนและร้อยละของแรงงานที่ต้องการ จำแนกตามตำแหน่ง/อาชีพ ระดับการศึกษา สาขาวิชาที่จบการศึกษา และภาค
- ตาราง 3** จำนวนและร้อยละของแรงงานที่ขาดแคลน จำแนกตามระดับการศึกษา สาขาวิชาที่จบการศึกษา และภาค
- ตาราง 4** จำนวนและร้อยละของแรงงานที่ขาดแคลน จำแนกตามตำแหน่ง/อาชีพ สาขาวิชาที่จบการศึกษา และภาค

ตารางสถิติในรูปแบบ Format Excel (ต่อ)

คุณลักษณะแรงงานในสถานประกอบการ

- ตาราง 1** จำนวนและร้อยละ ของคุณลักษณะแรงงานในสถานประกอบการ
จำแนกตามระดับความรู้ความสามารถ: ทวีธาภิเษกจักร
- ตาราง 2** จำนวนและร้อยละ ของคุณลักษณะแรงงานในสถานประกอบการ
จำแนกตามระดับความรู้ความสามารถ: กรุงเทพมหานคร
- ตาราง 3** จำนวนและร้อยละ ของคุณลักษณะแรงงานในสถานประกอบการ
จำแนกตามระดับความรู้ความสามารถ: ปริมณฑล
- ตาราง 4** จำนวนและร้อยละ ของคุณลักษณะแรงงานในสถานประกอบการ
จำแนกตามระดับความรู้ความสามารถ: ภาคกลาง
- ตาราง 5** จำนวนและร้อยละ ของคุณลักษณะแรงงานในสถานประกอบการ
จำแนกตามระดับความรู้ความสามารถ: ภาคเหนือ
- ตาราง 6** จำนวนและร้อยละ ของคุณลักษณะแรงงานในสถานประกอบการ
จำแนกตามระดับความรู้ความสามารถ: ภาคตะวันออกเฉียงเหนือ
- ตาราง 7** จำนวนและร้อยละ ของคุณลักษณะแรงงานในสถานประกอบการ
จำแนกตามระดับความรู้ความสามารถ: ภาคใต้