

บทสรุปสำหรับผู้บริหาร



สำรวจความคิดเห็นของประชาชนเกี่ยวกับสถานการณ์การแพร่ระบาดของยาเสพติด (ตุลาคม 2550)

ปัญหา ยาเสพติด นับเป็นปัญหาใหญ่ที่รัฐบาลในทุกยุคทุกสมัยให้ความสำคัญในการแก้ไขปัญหาอย่างจริงจัง เพื่อให้สถานการณ์การแพร่ระบาดของยาเสพติดลดลง แต่ปัญหายังมีอยู่ ดังนั้น รัฐบาลปัจจุบันจึงได้ประกาศนโยบาย “ปฏิบัติการรวมพลังไทย ชัดภัยยาเสพติด ร่วมเทิดไท้องค์ราชัน” ระหว่างวันที่ 1 ธันวาคม 2549 – 30 กันยายน 2550 เพื่อเฝ้าระวังไม่ให้ยาเสพติดกลับมาแพร่ระบาดได้อีกในทุกพื้นที่ รวมทั้งสร้างความเข้มแข็งและยั่งยืนในการแก้ไขปัญหา ยาเสพติด

ในการนี้ สำนักงานสถิติแห่งชาติ จึงได้ดำเนินการสำรวจความคิดเห็นของประชาชน เพื่อรวบรวมข้อมูลเกี่ยวกับสถานการณ์การแพร่ระบาดของยาเสพติด ปัญหาผู้ค้า ผู้ผลิต ผู้เสพ/ผู้ติดยาเสพติด การแพร่ระบาดของยาเสพติดในโรงเรียน/สถานศึกษา การจัดกิจกรรมและการมีส่วนร่วมในกิจกรรมสร้างความเข้มแข็งในชุมชน ตลอดจนความพึงพอใจต่อผู้ประสานและผลการดำเนินงานของรัฐบาล รวมทั้งข้อคิดเห็น/ข้อเสนอแนะเพื่อเป็นข้อมูลให้รัฐบาล และหน่วยงานที่เกี่ยวข้องนำไปใช้เป็นแนวทางในการติดตาม ประเมินผล และวางแผนการดำเนินงานควบคุมการแพร่ระบาดของยาเสพติด ต่อไป

การสำรวจด้วยตัวอย่าง ใช้วิธีการสุ่มแบบ Stratified Three - stage Sampling โดยส่งเจ้าหน้าที่ของสำนักงานสถิติแห่งชาติ ไปสัมภาษณ์สมาชิกในครัวเรือนตัวอย่างที่มีอายุ 18 ปีขึ้นไป ครัวเรือนละ 1 ราย ได้จำนวนประชาชนตัวอย่างทั้งสิ้น 5,800 ราย ระหว่างวันที่ 1 - 12 ตุลาคม 2550 และนำเสนอผลในระดับกรุงเทพมหานคร ภาค (4 ภาค) และทั่วประเทศ ในรูปร้อยละ

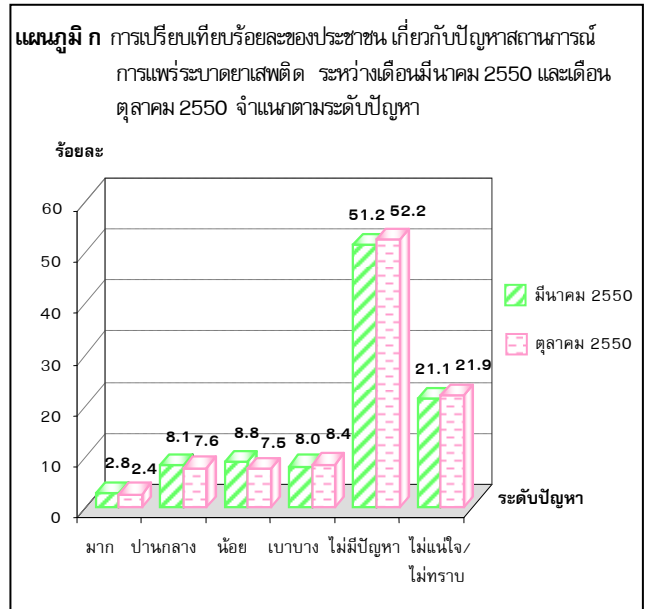
ข้อมูลทั่วไปของผู้ตอบสัมภาษณ์ ผู้ตอบสัมภาษณ์ เป็นชาย ร้อยละ 47.8 เป็นหญิง ร้อยละ 52.2 มีอายุระหว่าง 18 - 19 ปี ร้อยละ 6.9 20 - 29 ปี ร้อยละ 16.2 30 - 39 ปี ร้อยละ 22.7 40 - 49 ปี ร้อยละ 24.1 50 - 59 ปี ร้อยละ 19.8 และ 60 ปีขึ้นไป ร้อยละ 10.3 การศึกษาต่ำกว่าระดับปริญญาตรี ร้อยละ 86.6 ปริญญาตรีขึ้นไป ร้อยละ 10.7 ที่เหลือเป็นผู้ที่ไม่ได้รับการศึกษา ร้อยละ 2.7 สถานภาพการทำงานเป็นเกษตรกร/รับจ้างทั่วไป/กรรมกร ร้อยละ 36.0 ข้าราชการ/พนักงานรัฐวิสาหกิจ/เอกชน ร้อยละ 23.1 คำชาย/ประกอบธุรกิจส่วนตัว ร้อยละ 19.7 แม่บ้าน ร้อยละ 8.9 นักเรียน/นักศึกษา ร้อยละ 7.5 และเป็นผู้ว่างงาน/ไม่มีงานทำ ร้อยละ 4.8

สรุปผลการสำรวจที่สำคัญ ๆ

1. การทราบประกาศ “ปฏิบัติการรวมพลังไทย ชัดภัยยาเสพติด ร่วมเทิดไท้องค์ราชัน”

การทราบประกาศ “ปฏิบัติการรวมพลังไทย ชัดภัยยาเสพติด ร่วมเทิดไท้องค์ราชัน” ประชาชนโดยรวม ร้อยละ 69.3 ระบุว่าทราบ และร้อยละ 30.7 ที่ไม่ทราบ

2. สถานการณ์การแพร่ระบาดของยาเสพติด



สถานการณ์การแพร่ระบาดของยาเสพติดในปัจจุบัน ประชาชนเห็นว่ายังมีปัญหาอยู่ โดยปัญหาที่มีอยู่ในระดับมาก ร้อยละ 2.4 ปานกลาง ร้อยละ 7.6 น้อย ร้อยละ 7.5 และเบาบาง ร้อยละ 8.4 ส่วนผู้ที่ระบุว่าไม่มีปัญหา มีร้อยละ 52.2 และไม่แน่ใจ/ไม่ทราบ ร้อยละ 21.9 เมื่อเปรียบเทียบกับผลการสำรวจเดือนมีนาคม 2550 ปรากฏว่า การแพร่ระบาดที่อยู่ในระดับปานกลาง - มาก ลดลง จากร้อยละ 10.9 (มี.ค.50) เป็นร้อยละ 10.0 (ต.ค.50)

สำหรับประชาชนที่ระบุว่าสถานการณ์การแพร่ระบาดของยาเสพติดยังมีปัญหาอยู่นั้น ได้แสดงความคิดเห็นเกี่ยวกับปัญหาในด้านต่าง ๆ ดังนี้

2.1 ด้านผู้ผลิตยาเสพติด

ปัญหาที่เกิดจากผู้ผลิตยาเสพติด ตามตาราง ก ดังนี้
ตาราง ก ร้อยละของประชาชน เกี่ยวกับปัญหาด้านผู้ผลิตยาเสพติด
 จำแนกตามระดับปัญหา และภาค

ภาค	รวม	ระดับปัญหา				ไม่มี
		มาก	ปาน	น้อย	เบา	
ทั่วประเทศ	100.0	3.1	11.9	10.8	10.1	64.1
• กรุงเทพมหานคร	100.0	9.7	25.1	17.0	12.0	36.2
• ภาคกลาง (ยกเว้น กทม.)	100.0	1.9	10.3	9.5	7.3	71.0
• ภาคเหนือ	100.0	1.0	9.1	6.7	9.2	74.0
• ภาค ต.อ.น.	100.0	1.7	3.9	7.3	14.5	72.6
• ภาคใต้	100.0	1.5	11.4	13.6	10.2	63.3

2.2 ด้านผู้ค้า หรือผู้ลักลอบค้ายาเสพติด

ปัญหาที่เกิดจากผู้ค้า หรือผู้ลักลอบค้ายาเสพติด
 ตามตาราง ข ดังนี้
ตาราง ข ร้อยละของประชาชน เกี่ยวกับปัญหาด้านผู้ค้า หรือผู้ลักลอบ
 ค้ายาเสพติด จำแนกตามระดับปัญหา และภาค

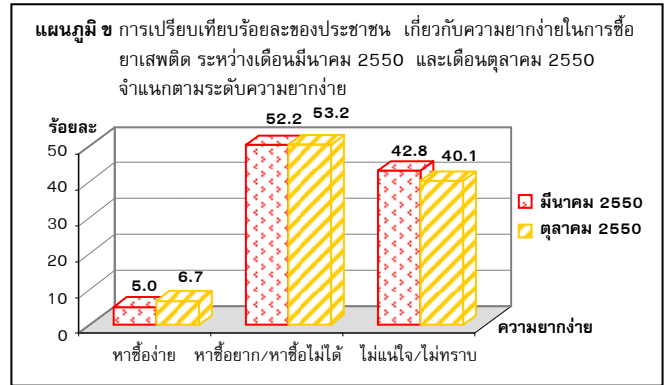
ภาค	รวม	ระดับปัญหา				ไม่มี
		มาก	ปาน	น้อย	เบา	
ทั่วประเทศ	100.0	5.8	23.1	21.7	20.8	28.6
• กรุงเทพมหานคร	100.0	12.9	34.5	27.6	15.2	9.8
• ภาคกลาง (ยกเว้น กทม.)	100.0	6.9	25.8	20.0	20.0	27.3
• ภาคเหนือ	100.0	1.9	13.9	18.3	22.6	43.3
• ภาค ต.อ.น.	100.0	2.2	10.6	21.2	25.2	40.8
• ภาคใต้	100.0	2.7	25.0	22.0	22.3	28.0

2.3 ด้านผู้เสพ/ผู้ติดยาเสพติด

ปัญหาที่เกิดจากผู้เสพ/ผู้ติดยาเสพติด ประชาชนเห็นว่า
 ยังมีปัญหาอยู่ในระดับมาก ร้อยละ 10.0 ปานกลาง ร้อยละ
 27.8 น้อย ร้อยละ 28.0 และเบาบาง ร้อยละ 29.6 ส่วนผู้
 ที่ระบุว่าไม่มีปัญหา มีเพียงร้อยละ 4.6 เมื่อเปรียบเทียบกับผล
 การสำรวจเดือนมีนาคม 2550 ปรากฏว่า ปัญหาที่มีอยู่ใน
 ระดับปานกลาง-มาก ลดลง จากร้อยละ 38.7 (มี.ค.50) เป็น
 ร้อยละ 37.8 (ต.ค.50)

เมื่อสอบถามเกี่ยวกับการมีผู้เสพ/ผู้ติดยาเสพติดที่ผ่าน
 การบำบัดรักษา และกลับไปใช้ยาเสพติดอีก ปรากฏว่า
 ประชาชนระบุว่า มีเพียงร้อยละ 11.9 และไม่มี ร้อยละ 88.1
 เมื่อเปรียบเทียบกับผลการสำรวจเดือนมีนาคม 2550 ปรากฏว่า
 มีผู้เสพ/ผู้ติดที่กลับไปใช้ยาเสพติดอีกลดลงเล็กน้อย จากร้อยละ
 13.3 (มี.ค.50) เป็นร้อยละ 11.9 (ต.ค.50)

3 ความยากง่ายในการซื้อขายยาเสพติด



ผลการสำรวจเกี่ยวกับความยากง่ายในการซื้อขายยาเสพติด
 ปรากฏว่า ประชาชนที่ระบุว่าหาซื้อยาเสพติดได้ง่ายมีเพิ่มขึ้น
 เมื่อเปรียบเทียบกับผลการสำรวจเดือนมีนาคม 2550 คือ
 จากร้อยละ 5.0 (มี.ค.50) เป็นร้อยละ 6.7 (ต.ค.50) ส่วนที่
 หาซื้อยาก/หาซื้อไม่ได้มีเพิ่มขึ้นเช่นเดียวกันจากร้อยละ 52.2
 (มี.ค. 50) เป็นร้อยละ 53.2 (ต.ค. 50)

4. ปัญหาการแพร่ระบาดของยาเสพติดและการให้ความรู้หรือ จัดกิจกรรมให้ห่างไกลยาเสพติดในโรงเรียน/สถานศึกษา

ในเรื่องปัญหาการแพร่ระบาดของยาเสพติดในโรงเรียน/
 สถานศึกษานั้น ประชาชนโดยรวมระบุว่า มีปัญหาอยู่ในระดับ
 มาก ร้อยละ 1.3 ปานกลาง ร้อยละ 6.4 น้อย ร้อยละ 16.1
 และไม่มีปัญหา ร้อยละ 76.2 เมื่อเปรียบเทียบกับผลการ
 สำรวจเดือนมีนาคม 2550 ปรากฏว่า ปัญหาการแพร่ระบาด
 ที่มีอยู่ในระดับปานกลาง-มาก ลดลง จากร้อยละ 9.9 (มี.ค.50)
 เป็นร้อยละ 7.7 (ต.ค.50) ทั้งนี้ โรงเรียน/สถานศึกษา ยังมีการ
 ให้ความรู้หรือจัดกิจกรรมรณรงค์เพื่อให้นักเรียน/นักศึกษา
 ห่างไกลยาเสพติด ถึงร้อยละ 76.9 และไม่มี ร้อยละ 5.6
 ส่วนผู้ที่ไม่แน่ใจ/ไม่ทราบ มีร้อยละ 17.5

5. การจัดกิจกรรม และการมีส่วนร่วมในการต่อต้านยาเสพติด

ในเรื่องการจัดกิจกรรมต่อต้านยาเสพติดเพื่อสร้างความเข้มแข็ง
 ให้ชุมชนนั้น ประชาชนระบุว่ามีการจัดกิจกรรมในชุมชนลดลง
 จากร้อยละ 76.0 (มี.ค.50) เป็นร้อยละ 71.4 (ต.ค.50) ตามตาราง ค ดังนี้

ตาราง ค การเปรียบเทียบร้อยละของประชาชน เกี่ยวกับการจัด
 กิจกรรมต่อต้านยาเสพติดเพื่อสร้างความเข้มแข็งให้ชุมชน
 ระหว่างเดือนมีนาคม 2550 และเดือนตุลาคม 2550
 จำแนกตามการมี/ไม่มีการจัดกิจกรรม ฯ และภาค

ภาค	การจัดกิจกรรมต่อต้านยาเสพติด					
	มีนาคม 2550			ตุลาคม 2550		
	รวม	มี	ไม่มี	รวม	มี	ไม่มี
ทั่วประเทศ	100.0	76.0	24.0	100.0	71.4	28.6
• กทม.	100.0	44.2	55.8	100.0	38.0	62.0
• ภาคกลาง (ยกเว้น กทม.)	100.0	70.9	29.1	100.0	63.2	36.8
• ภาคเหนือ	100.0	84.3	15.7	100.0	81.6	18.4
• ภาค ต.อ.น.	100.0	86.1	13.9	100.0	84.6	15.4
• ภาคใต้	100.0	77.6	22.4	100.0	69.9	30.1

สำหรับการมีส่วนร่วมในการจัดกิจกรรมต่อต้านยาเสพติด ประชาชนมีส่วนร่วมในกิจกรรมฯ ลดลง จากร้อยละ 63.5 (มี.ค.50) เป็นร้อยละ 55.8 (ต.ค.50) ตามตาราง ข ดังนี้

ตาราง ข การเปรียบเทียบร้อยละของประชาชน เกี่ยวกับการมีส่วนร่วมในกิจกรรมต่อต้านยาเสพติด ระหว่างเดือนมีนาคม 2550 และเดือนตุลาคม 2550 จำแนกตามการมี/ไม่มีส่วนร่วมในกิจกรรมฯ ต่อต้านยาเสพติด และภาค

ภาค	การมีส่วนร่วมในกิจกรรมต่อต้านยาเสพติด					
	มีนาคม 2550			ตุลาคม 2550		
	รวม	มี	ไม่มี	รวม	มี	ไม่มี
ทั่วประเทศ	100.0	63.5	36.5	100.0	55.8	44.2
• กทม.	100.0	37.3	62.7	100.0	32.7	67.3
• ภาคกลาง (ยกเว้น กทม.)	100.0	56.5	43.5	100.0	45.5	54.5
• ภาคเหนือ	100.0	72.6	27.4	100.0	68.0	32.0
• ภาค ต.อ.น.	100.0	74.5	25.5	100.0	67.0	33.0
• ภาคใต้	100.0	60.5	39.5	100.0	51.4	48.6

6. ความคิดเห็นเกี่ยวกับการทำงานของเจ้าหน้าที่ภาครัฐ

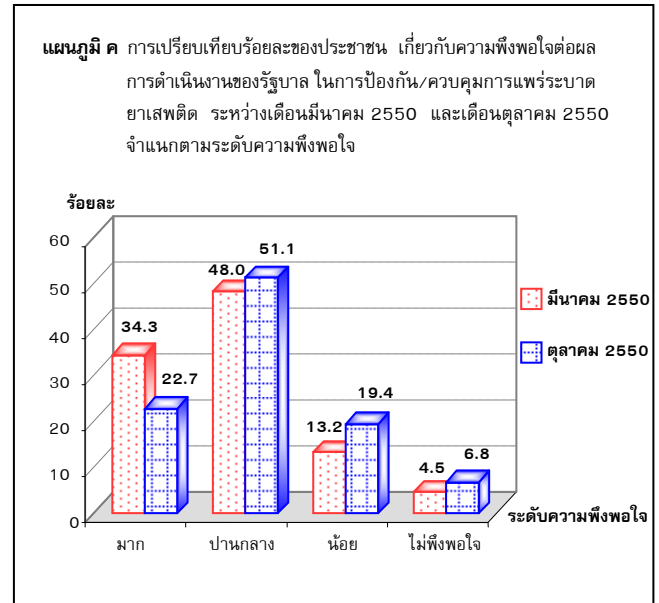
การติดตามดูแล และให้ความสนใจของเจ้าหน้าที่ภาครัฐในการแก้ไขปัญหาเสพติด ประชาชนร้อยละ 15.7 ระบุว่ามาก ร้อยละ 44.5 ปานกลาง ร้อยละ 21.7 น้อย และร้อยละ 18.1 ไม่แน่ใจ/ไม่ทราบ เมื่อเปรียบเทียบกับผลการสำรวจเดือนมีนาคม 2550 ปรากฏว่าเจ้าหน้าที่ภาครัฐมีการติดตามดูแล และให้ความสนใจในการแก้ไขปัญหาเสพติด ในระดับปานกลาง - มาก ลดลง จากร้อยละ 61.9 (มี.ค.50) เป็นร้อยละ 60.2 (ต.ค.50)

เมื่อสอบถามถึงเจ้าหน้าที่ภาครัฐเข้าไปเกี่ยวข้องกับยาเสพติดในชุมชน ปรากฏผลตามตาราง ง ดังนี้

ตาราง ง การเปรียบเทียบร้อยละของประชาชน เกี่ยวกับการมีเจ้าหน้าที่ภาครัฐเข้าไปเกี่ยวข้องกับยาเสพติด ระหว่างเดือนมีนาคม 2550 และเดือนตุลาคม 2550 จำแนกตามการมี/ไม่มีเจ้าหน้าที่ภาครัฐเข้าไปเกี่ยวข้องกับยาเสพติด และภาค

ภาค	การมีเจ้าหน้าที่ภาครัฐเข้าไปเกี่ยวข้องกับยาเสพติด						
	มีนาคม 2550			ตุลาคม 2550			
	รวม	มี	ไม่มี	รวม	มี	ไม่มี	ไม่แน่ใจ/ไม่ตอบ
ทั่วประเทศ	100.0	9.6	90.4	100.0	8.1	89.3	2.6
• กทม.	100.0	20.0	80.0	100.0	20.6	78.9	0.5
• ภาคกลาง (ยกเว้น กทม.)	100.0	10.6	89.4	100.0	8.1	85.8	6.1
• ภาคเหนือ	100.0	6.6	93.4	100.0	4.6	95.1	0.3
• ภาค ต.อ.น.	100.0	5.0	95.0	100.0	4.8	93.9	1.3
• ภาคใต้	100.0	13.7	86.3	100.0	9.8	86.2	4.0

7. ความพึงพอใจต่อผลการดำเนินงานของรัฐบาล



สำหรับความพึงพอใจของประชาชนต่อผลการดำเนินงานของรัฐบาลในการป้องกัน/ควบคุมการแพร่ระบาดของยาเสพติด ประชาชนโดยรวมมีความพึงพอใจในระดับมาก ร้อยละ 22.7 ปานกลาง ร้อยละ 51.1 และน้อย ร้อยละ 19.4 ส่วนผู้ที่ไม่พึงพอใจมีเพียงร้อยละ 6.8 เมื่อเปรียบเทียบกับผลการสำรวจเดือนมีนาคม 2550 ปรากฏว่า ความพึงพอใจในระดับปานกลาง - มาก ลดลงจากร้อยละ 82.3 (มี.ค.50) เป็นร้อยละ 73.8 (ต.ค.50)

8. ข้อคิดเห็น/ข้อเสนอแนะของประชาชน

ตาราง จ ร้อยละของประชาชน จำแนกตามข้อคิดเห็น/ข้อเสนอแนะเกี่ยวกับการป้องกันและปราบปรามการแพร่ระบาดของยาเสพติด

ข้อคิดเห็น/ข้อเสนอแนะ	ร้อยละ
รวม	100.0
ผู้แสดงความคิดเห็น เห็นควรให้มี^{1/}	71.2
การปราบปรามยาเสพติดอย่างจริงจัง/ต่อเนื่อง	43.0
การใช้กฎหมายลงโทษผู้ที่เกี่ยวข้องกับยาเสพติด	36.1
การจัดกิจกรรม/ส่งเสริมอาชีพให้เด็กเร่ร่อน วัยรุ่น และผู้ที่เกี่ยวข้องกับยาเสพติด	14.9
การณรงค์ สร้างจิตสำนึก ร่วมป้องกันการแพร่ระบาดของยาเสพติด	12.7
การประชาสัมพันธ์/เผยแพร่ความรู้เกี่ยวกับยาเสพติด	9.9
การจัดระเบียบสังคม	5.1
การจัดตั้งเวรยามเพื่อเฝ้าระวังพื้นที่ในชุมชน	4.2
การดูแลความปลอดภัยและให้รางวัล/ยกย่องผู้แจ้งเบาะแส	2.2
ผู้ไม่แสดงความคิดเห็น	28.8

หมายเหตุ : 1/ ตอบได้มากกว่า 1 คำตอบ