

เก็บรวบรวมข้อมูลผู้นำหมู่บ้าน/ชุมชน เช่น กำนัน ผู้ใหญ่บ้าน ผู้ช่วยผู้ใหญ่บ้าน เป็นต้น
หมู่บ้าน/ชุมชนละ 1 คน จำนวนทั้งสิ้น 82,270 หมู่บ้าน/ชุมชน ระหว่างวันที่ 4 - 29 มีนาคม 2567
การสำรวจได้ผลสรุป ดังนี้

ความเดือดร้อนของประชาชนในหมู่บ้าน/ชุมชน 5 อันดับแรก

ความต้องการให้รัฐบาลดำเนินการช่วยเหลือ 5 อันดับแรก

37.8% ปัญหาจากการทำการเกษตร

เช่น ขาดแคลนน้ำเพื่อการเกษตร ราคาผลผลิตทางการเกษตรตกต่ำ ปุ๋ยและสารเคมีราคาแพง เป็นต้น

- 23.1% ค่าครองชีพสูง เช่น สินค้าอุปโภคบริโภคราคาสูง น้ำมันเชื้อเพลิง และค่าไฟฟ้าแพง เป็นต้น
- 19.7% รายได้ไม่เพียงพอกับรายจ่าย
- 17.5% ยาเสพติดแพร่ระบาด
- 12.5% หนี้สินทั้งในและนอกระบบ



หมายเหตุ : ตอบได้มากกว่า 1 คำตอบ

40.4% แก้ปัญหาด้านการเกษตร

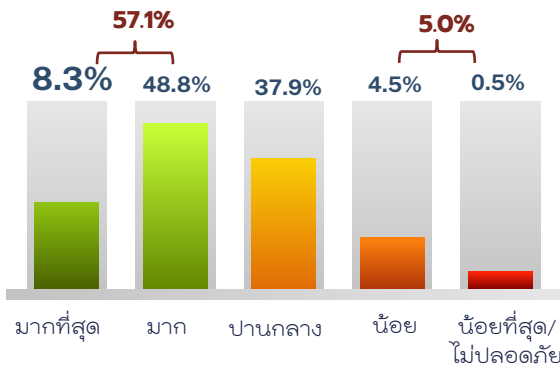
เช่น จัดหาน้ำเพื่อใช้สำหรับทำการเกษตร ประกันราคาผลผลิตทางการเกษตร ควบคุมราคาปุ๋ยและสารเคมี เป็นต้น

- 23.4% แก้ปัญหาค่าครองชีพสูง เช่น ควบคุมราคาสินค้าอุปโภคบริโภค ลดค่าไฟฟ้า ค่าน้ำประปา และน้ำมันเชื้อเพลิง เป็นต้น
- 17.2% แก้ปัญหายาเสพติด เช่น ปรับแก้กฎหมาย บังคับใช้กฎหมายอย่างจริงจัง เพิ่มโทษสูงสุด และจัดตั้งศูนย์บำบัด เป็นต้น
- 15.5% จัดหาอาชีพเสริมเพื่อเพิ่มรายได้
- 12.1% แก้ปัญหาว่างงาน

หมายเหตุ : ตอบได้มากกว่า 1 คำตอบ

ความปลอดภัยในชีวิตและทรัพย์สิน ในหมู่บ้าน/ชุมชน

เรื่องที่ผู้นำหมู่บ้าน/ชุมชนต้องการให้รัฐบาล ดำเนินการด้านความปลอดภัย 5 อันดับแรก



66.0%
เพิ่มจุดติดตั้งกล้องวงจรปิดตามจุดเสี่ยงต่าง ๆ

56.6%
เพิ่มแสงสว่างระหว่างเส้นทางสัญจรหลักในหมู่บ้าน

44.6%
เพิ่มจุดตรวจของเจ้าหน้าที่ตำรวจเพื่อสกัดกั้นหากเกิดเหตุด่วนเหตุร้าย

37.6%
มีเจ้าหน้าที่ตำรวจตรวจความเรียบร้อยตามหมู่บ้าน/ชุมชนต่าง ๆ / ติดตั้งกล้องแดงประจำหมู่บ้าน

22.2%
ตั้งป้ายเตือนตามจุดอันตรายต่าง ๆ เช่น บริเวณน้ำลึก สะพานชำรุด เป็นต้น

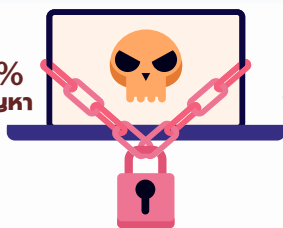


หมายเหตุ : ตอบได้มากกว่า 1 คำตอบ

ปัญหาอาชญากรรมทางเทคโนโลยี ในหมู่บ้าน/ชุมชน

การประสบปัญหา ๆ

66.8%
ประสบปัญหา




33.2%
ไม่ประสบปัญหา

เรื่องที่ประสบปัญหาอาชญากรรมฯ 5 อันดับแรก

- 81.7% โทรศัพท์หลอกหลวง (Call Center)
- 58.0% หลอกซื้อขายสินค้าออนไลน์
- 26.1% ข่าวปลอม (Fake News)
- 21.2% หลอกให้เล่นพนันออนไลน์
- 15.5% ลิงก์ปลอมหลอกแฉกข้อมูลโทรศัพท์

หมายเหตุ : ตอบได้มากกว่า 1 คำตอบ

ในหมู่บ้าน/ชุมชน



เรื่องที่ผู้นำหมู่บ้าน/ชุมชนต้องการ ให้รัฐบาลแก้ไขปัญหาฯ

- 83.5% จับกุม/กวาดล้างผู้กระทำความผิดอาชญากรรมทางเทคโนโลยี
- 69.3% เพิ่มบทลงโทษผู้กระทำความผิด
- 59.3% เพิ่มช่องทางการติดต่อแจ้งเรื่องเพื่อให้สามารถระงับเหตุได้เร็วที่สุด
- 26.2% ประชาสัมพันธ์เว็บไซต์ศูนย์รับแจ้งความออนไลน์คดีอาชญากรรมทางเทคโนโลยี
- 0.1% อื่น ๆ เช่น ประชาสัมพันธ์ให้ประชาชนรู้ทันภัยอาชญากรรมทางเทคโนโลยี หน่วยงานที่เกี่ยวข้องจัดอบรมให้ความรู้กับประชาชนโดยตรง/ลงมาให้คำแนะนำในพื้นที่ เป็นต้น

หมายเหตุ : ตอบได้มากกว่า 1 คำตอบ

ที่มา : การสำรวจความเดือดร้อนและความต้องการของประชาชนในหมู่บ้าน/ชุมชน พ.ศ.2567
กระทรวงดิจิทัลเพื่อเศรษฐกิจและสังคม โดยสำนักงานสถิติแห่งชาติ



สนใจข้อมูลเพิ่มเติมติดตามได้ที่
www.nso.go.th



FACEBOOK
nsoofthailand



INSTAGRAM
nsoofthailand



X
nsoofthailand



LINE
NSO OF THAILAND



MOBILE APPLICATION
THAI STAT



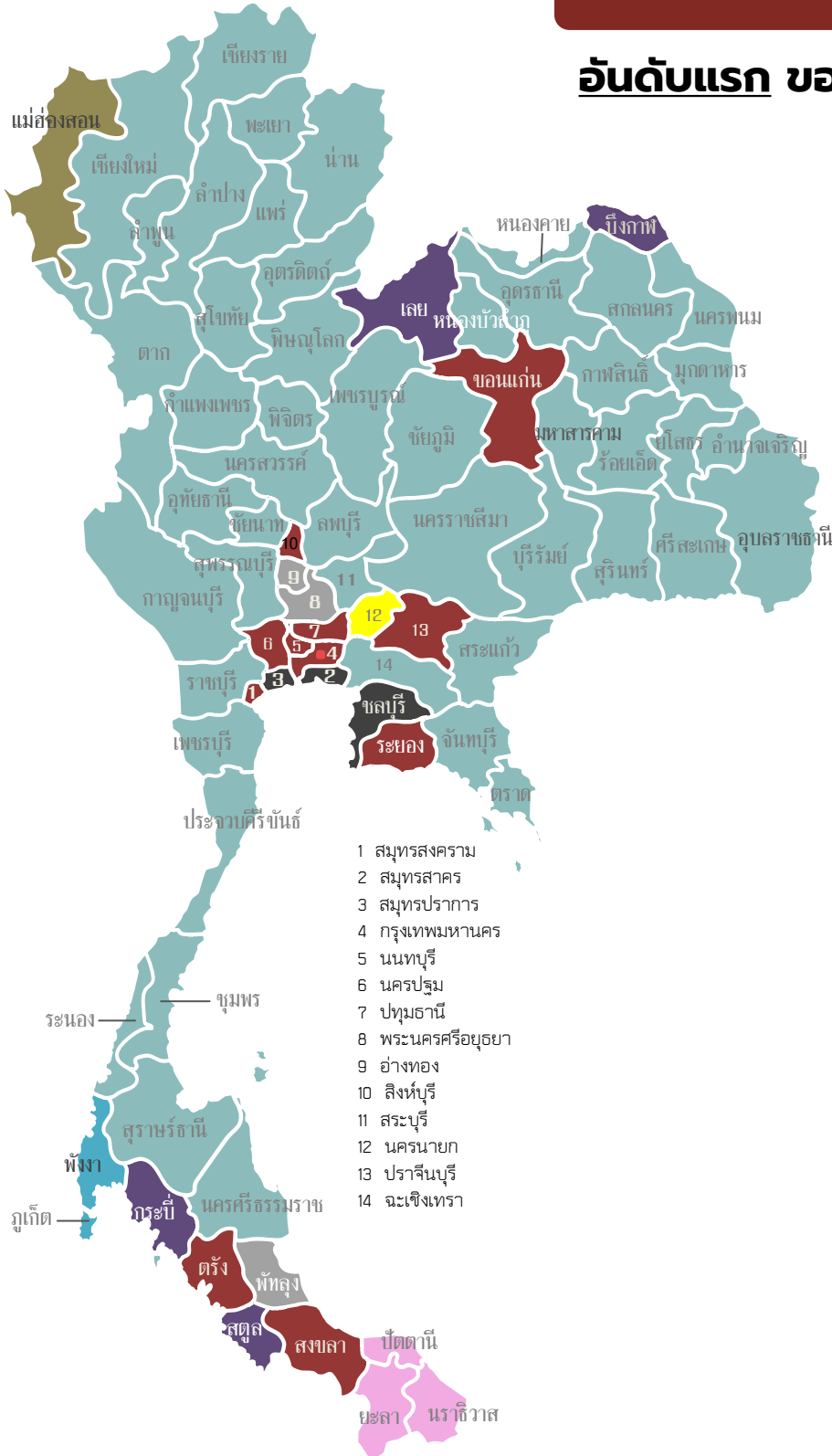
สำนักงานสถิติแห่งชาติ
กระทรวงดิจิทัลเพื่อเศรษฐกิจและสังคม

สรุปผลการสำรวจ ความเดือดร้อนและความต้องการของประชาชน ในหมู่บ้าน/ชุมชน พ.ศ. 2567



ความเดือดร้อนของหมู่บ้าน/ชุมชน

อันดับแรก ของแต่ละจังหวัด



- 49 จังหวัด ปัญหาจากการทำเกษตร เช่น ขาดแคลนน้ำ เพื่อการเกษตร ราคาผลผลิตทางการเกษตรตกต่ำ ป่วยและสารเคมีแพง เป็นต้น
- 11 จังหวัด ค่าครองชีพสูง เช่น สินค้าอุปโภคบริโภคราคาสูง น้ำมันเชื้อเพลิง และค่าไฟฟ้าแพง เป็นต้น
- 4 จังหวัด ยาเสพติดแพร่ระบาด
- 3 จังหวัด รายได้ไม่เพียงพอกับรายจ่าย
- 3 จังหวัด วางงาน/ตกงาน
- 3 จังหวัด ปัญหาสิ่งแวดล้อม เช่น ฝุ่นละออง PM 2.5 หมอกควันจากการเผาป่า ขยะ น้ำเน่าเสีย เป็นต้น
- 2 จังหวัด ขาดแคลนน้ำสำหรับอุปโภคบริโภคในครัวเรือน
- 1 จังหวัด ถนนชำรุด เป็นหลุม เป็นบ่อ/คับแคบ
- 1 จังหวัด ไฟฟ้าส่องสว่างในที่สาธารณะชำรุด/ดับบ่อย

หมายเหตุ : 1/ ตอบได้มากกว่า 1 คำตอบ

ที่มา : การสำรวจความเดือดร้อนและความต้องการของประชาชนในหมู่บ้าน/ชุมชน พ.ศ.2567

กระทรวงดิจิทัลเพื่อเศรษฐกิจและสังคม โดยสำนักงานสถิติแห่งชาติ



สนใจข้อมูลเพิ่มเติมติดตามได้ที่
www.nso.go.th



FACEBOOK
nsoofthailand



INSTAGRAM
nsoofthailand



X
nsoofthailand



LINE
NSO OF THAILAND



MOBILE APPLICATION
THAI STAT



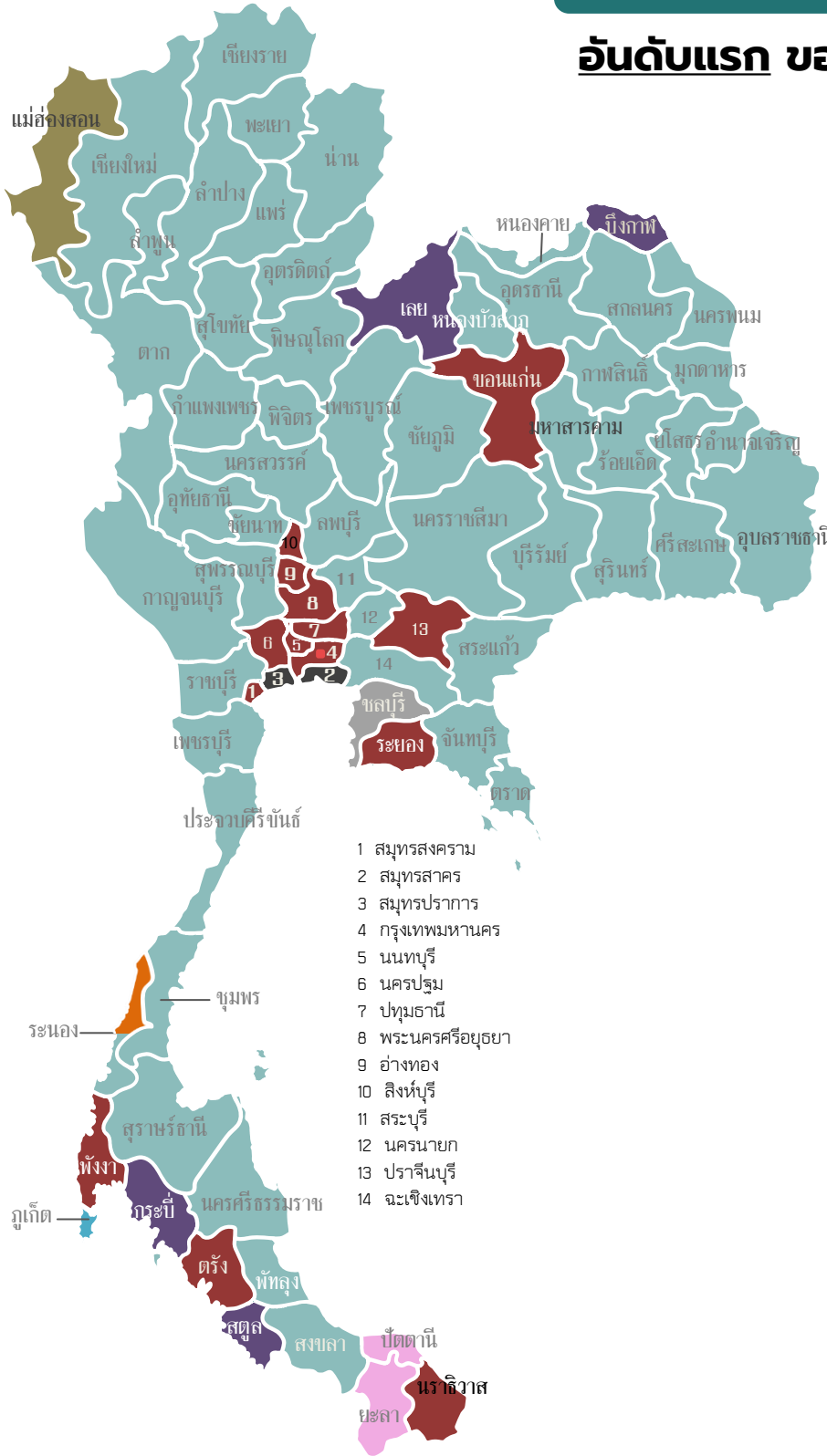
สำนักงานสถิติแห่งชาติ
กระทรวงดิจิทัลเพื่อเศรษฐกิจและสังคม

สรุปผลการสำรวจ ความเดือดร้อนและความต้องการของประชาชน ในหมู่บ้าน/ชุมชน พ.ศ. 2567



ความต้องการของหมู่บ้าน/ชุมชน

อันดับแรก ของแต่ละจังหวัด



- 52** จังหวัด
แก้ปัญหาด้านการทำเกษตร เช่น จัดหาน้ำเพื่อใช้สำหรับทำการเกษตร ประกันราคาสผลผลิตทางการเกษตร ควบคุมราคาปุ๋ยและสารเคมี เป็นต้น
- 14** จังหวัด
แก้ปัญหาค่าครองชีพสูง เช่น ควบคุมราคาสินค้าอุปโภคบริโภค ลดค่าไฟฟ้า ค่าน้ำประปา และน้ำมันเชื้อเพลิง เป็นต้น
- 4** จังหวัด
แก้ปัญหาขาดแคลนแรงงาน เช่น ปรับแก้กฎหมาย บังคับใช้กฎหมายอย่างจริงจัง เพิ่มโทษสูงสุด และจัดตั้งศูนย์บำบัด เป็นต้น
- 2** จังหวัด
ปัญหาว่างงาน
- 2** จังหวัด
ปัญหาสิ่งแวดล้อม เช่น ฝุ่นละออง PM 2.5 หมอกควัน ขยะ เป็นต้น
- 1** จังหวัด
ปัญหาเศรษฐกิจตกต่ำ
- 1** จังหวัด
จัดหาน้ำเพื่อการอุปโภคบริโภคในครัวเรือน
- 1** จังหวัด
ปัญหาถนนเป็นหลุม เป็นบ่อ น้ำขัง
- 1** จังหวัด
ปัญหาเอกสารสิทธิ์ในที่ดินทำกิน

หมายเหตุ : 1/ ตอบได้มากกว่า 1 คำตอบ

ที่มา : การสำรวจความเดือดร้อนและความต้องการของประชาชนในหมู่บ้าน/ชุมชน พ.ศ.2567
กระทรวงดิจิทัลเพื่อเศรษฐกิจและสังคม โดยสำนักงานสถิติแห่งชาติ



สนใจข้อมูลเพิ่มเติมติดตามได้ที่
www.nso.go.th



MOBILE APPLICATION
THAI STAT