

ตารางสถิติ

โครงการสำรวจภาวะการทำงานของประชากร
ไตรมาส 2 พ.ศ. 2567 (ระดับจังหวัด)



สำนักงานสถิติแห่งชาติ

กระทรวงดิจิทัลเพื่อเศรษฐกิจและสังคม

ตารางสถิติ

โครงการสำรวจภาวะการทำงานของประชากร

ไตรมาสที่ 2 : เมษายน – มิถุนายน 2567

(ระดับจังหวัด)



สำนักงานสถิติแห่งชาติ

หน่วยงานเจ้าของเรื่อง

กลุ่มสถิติแรงงาน
กองสถิติสังคม
สำนักงานสถิติแห่งชาติ
โทรศัพท์ 0 – 2142 - 1244
โทรสาร 0 – 2143 - 8136
ไปรษณีย์อิเล็กทรอนิกส์ : slaborfs@nso.go.th

หน่วยงานที่เผยแพร่

กองสถิติพยากรณ์
สำนักงานสถิติแห่งชาติ
ศูนย์ราชการเฉลิมพระเกียรติ 80 พรรษาฯ อาคารรัฐประศาสนภักดี
ชั้น 2 ถนนแจ้งวัฒนะ เขตหลักสี่ กรุงเทพฯ 10210
โทร 0 – 2143 - 1323 ต่อ 17496
โทรสาร 0 – 2143 - 8132
ไปรษณีย์อิเล็กทรอนิกส์ binfopub@nso.go.th

ปีที่จัดทำ

2567

จัดทำโดย

สำนักงานสถิติแห่งชาติ

คำนำ

สำนักงานสถิติแห่งชาติ ได้เริ่มจัดทำโครงการสำรวจภาวะการทำงานของประชากร ตั้งแต่ พ.ศ. 2506 ในช่วง พ.ศ. 2514 - 2526 ได้ทำการสำรวจปีละ 2 รอบ โดยรอบแรกเป็นการสำรวจนอกฤดูกาลเกษตรระหว่างเดือนมกราคมถึงเดือนมีนาคม รอบที่ 2 เป็นการสำรวจในฤดูกาลเกษตรระหว่างเดือนกรกฎาคมถึงเดือนกันยายน และช่วง พ.ศ. 2527 - 2540 ทำการสำรวจเป็นปีละ 3 รอบ คือ รอบที่ 1 สำรวจในเดือนกุมภาพันธ์ รอบที่ 2 สำรวจในเดือนพฤษภาคม รอบที่ 3 สำรวจในเดือนสิงหาคม และช่วง พ.ศ. 2541 - 2543 ทำการสำรวจเพิ่มขึ้นอีก 1 รอบ เป็นรอบที่ 4 ในเดือนพฤศจิกายน ซึ่งทำให้ได้ข้อมูลครบทุกไตรมาส

เนื่องจากความจำเป็นต้องการใช้ข้อมูล เพื่อใช้ในการวางแผนและกำหนดนโยบายในระดับจังหวัด มีมากขึ้น สำนักงานสถิติแห่งชาติจึงได้กำหนดขนาดตัวอย่างเพิ่มขึ้นโดยเริ่มตั้งแต่ พ.ศ. 2537 ทั้งนี้เพื่อให้สามารถนำเสนอข้อมูลในระดับจังหวัดได้ โดยเสนอเฉพาะรอบการสำรวจของเดือนกุมภาพันธ์ และเดือนสิงหาคมเท่านั้น สำหรับการสำรวจในเดือนพฤศจิกายน พ.ศ. 2541 ซึ่งจัดทำเป็นครั้งแรกได้เสนอผลในระดับจังหวัดด้วย และตั้งแต่ปี พ.ศ. 2542 เป็นต้นมา ผลการสำรวจทั้ง 4 รอบ ได้นำเสนอข้อมูลเป็นระดับจังหวัด

สำหรับการสำรวจตั้งแต่ พ.ศ. 2544 เป็นต้นไป ได้ดำเนินการสำรวจเป็นรายเดือน แล้วนำข้อมูล 3 เดือนรวมกันเพื่อเสนอข้อมูลเป็นรายไตรมาส และได้มีการปรับอายุผู้อยู่ในกำลังแรงงานจาก 13 ปีขึ้นไปเป็น 15 ปีขึ้นไป เพื่อให้สอดคล้องกับกฎหมายการใช้แรงงานเด็ก นอกจากนี้ยังได้มีการปรับปรุงการจัดจำแนกประเภทของอาชีพ อุตสาหกรรม และสถานภาพการทำงาน ของผู้มีงานทำให้สอดคล้องกับมาตรฐานสากล เพื่อให้สามารถเปรียบเทียบข้อมูลกันได้

เอกสารตารางสถิติฉบับนี้ เป็นการเสนอผลการสำรวจภาวะการทำงานของประชากรในรูปตารางสถิติเป็นรายจังหวัด ซึ่งได้ทำการสำรวจในไตรมาสที่ 2 ระหว่างเดือนเมษายน - มิถุนายน 2567 สำหรับรายละเอียดเกี่ยวกับระเบียบวิธีการสำรวจ ได้นำเสนอไว้ในรายงานผลการสำรวจฉบับสมบูรณ์

สารบัญ

	หน้า
คำนิยาม	- 1 -
ผังแสดงโครงสร้างกำลังแรงงาน	- 5 -
ตารางสถิติทั่วราชอาณาจักร	1
ตารางสถิติภาคกลาง	14
ตารางสถิติภาคเหนือ	63
ตารางสถิติภาคตะวันออกเฉียงเหนือ	94
ตารางสถิติภาคใต้	134
ภาคผนวก	161

คำนิยามที่สำคัญ

▪ **ผู้ปฏิบัติงาน** หมายถึง บุคคลที่มีอายุ 15 ปีขึ้นไป และในสัปดาห์แห่งการสำรวจมีลักษณะอย่างหนึ่ง
อย่างไรใด ดังต่อไปนี้

1. ได้ทำงานตั้งแต่ 1 ชั่วโมงขึ้นไป โดยได้รับค่าจ้าง เงินเดือน ผลกำไร เงินปันผลค่าตอบแทนที่มีลักษณะอย่างอื่นสำหรับผลงานที่ทำ เป็นเงินสด หรือสิ่งของ

2. ไม่ได้ทำงาน หรือทำงานน้อยกว่า 1 ชั่วโมง แต่เป็นบุคคลที่มีลักษณะอย่างหนึ่งอย่างใด
ดังต่อไปนี้ (ซึ่งจะถือว่าเป็น **ผู้ที่ปกติมีงานประจำ**)

2.1 ยังได้รับค่าตอบแทน ค่าจ้าง หรือผลประโยชน์อื่นๆ หรือผลกำไรจากงานหรือธุรกิจ
ในระหว่างที่ไม่ได้ทำงาน

2.2 ไม่ได้รับค่าตอบแทน ค่าจ้าง หรือผลประโยชน์อื่นๆ หรือผลกำไรจากงานหรือธุรกิจ
ในระหว่างที่ไม่ได้ทำงาน แต่ยังมีงานหรือธุรกิจที่จะกลับไปทำ

3. ทำงานอย่างน้อย 1 ชั่วโมง โดยไม่ได้รับค่าจ้างในธุรกิจ หรือไร่นาเกษตรของหัวหน้า
ครัวเรือน หรือของสมาชิกในครัวเรือน

▪ **ผู้ว่างงาน** หมายถึง บุคคลที่มีอายุ 15 ปีขึ้นไป และในสัปดาห์แห่งการสำรวจมีลักษณะอย่างหนึ่ง
อย่างไรใดดังต่อไปนี้

1. ไม่ได้ทำงานและไม่มีการมีงานประจำ แต่ได้หางาน สมัครงาน หรือรอการบรรจุในระหว่าง 30
วันก่อนวันสัมภาษณ์

2. ไม่ได้ทำงานและไม่มีการมีงานประจำ และไม่ได้หางานทำในระหว่าง 30 วันก่อนวันสัมภาษณ์
แต่พร้อมที่จะทำงานในสัปดาห์แห่งการสำรวจ

▪ **กำลังแรงงานปัจจุบัน** หมายถึง บุคคลที่มีอายุ 15 ปีขึ้นไป ซึ่งในสัปดาห์แห่งการสำรวจมีงานทำ
หรือว่างงาน ตามคำนิยามที่ได้ระบุข้างต้น

▪ **กำลังแรงงานที่รอฤดูกาล** หมายถึง บุคคลที่มีอายุ 15 ปีขึ้นไป ในสัปดาห์แห่งการสำรวจเป็น
ผู้ไม่เข้าข่ายคำนิยามของผู้มีงานทำ หรือผู้ว่างงาน แต่เป็นผู้รอฤดูกาลที่เหมาะสมเพื่อที่จะทำงาน และเป็นบุคคลที่
ตามปกติจะทำงานที่ไม่ได้รับสิ่งตอบแทนในไร่นาเกษตร หรือธุรกิจ ซึ่งทำกิจกรรมตามฤดูกาล โดยมีหัวหน้าครัวเรือน
หรือสมาชิกคนอื่นๆในครัวเรือนเป็นเจ้าของ หรือผู้ดำเนินการ

▪ **กำลังแรงงานรวม** หมายถึง บุคคลทุกคนที่มีอายุ 15 ปีขึ้นไป ในสัปดาห์แห่งการสำรวจเป็นผู้
อยู่ในกำลังแรงงานปัจจุบัน หรือเป็นผู้ถูกจัดจำแนกอยู่ในประเภทกำลังแรงงานที่รอฤดูกาลตามคำนิยามที่ได้ระบุข้างต้น

▪ **ผู้อยู่นอกกำลังแรงงาน** หมายถึง บุคคลที่ไม่เข้าข่ายคำนิยามของผู้อยู่ในกำลังแรงงานในสัปดาห์
แห่งการสำรวจ คือ บุคคลซึ่งในสัปดาห์แห่งการสำรวจมีอายุ 15 ปีขึ้นไป แต่ไม่ได้ทำงาน และไม่พร้อมที่จะทำงาน
เนื่องจากเป็นผู้ที่

1. ทำงานบ้าน

2. เรียนหนังสือ

3. ยังเด็กเกินไป หรือชราภาพ

4. ไม่สามารถทำงานได้ เนื่องจากพิการทางร่างกายหรือจิตใจ หรือเจ็บป่วยเรื้อรัง

5. พักผ่อน

6. เกษียณการทำงาน

7. ดูแลเด็ก/ผู้สูงอายุ/ผู้ป่วย/ผู้พิการ

8. ไม่พร้อมที่จะทำงาน เนื่องจากเหตุผลอื่น เช่น ไม่สมัครใจทำงาน ทำงานโดยไม่ได้รับค่าจ้าง ผลกำไร ส่วนแบ่ง หรือสิ่งตอบแทนอื่นๆ ให้แก่บุคคลซึ่งมิได้เป็นสมาชิกในครัวเรือนเดียวกัน ทำงานให้แก่องค์กร หรือสถาบันการกุศลต่างๆ โดยไม่ได้รับค่าจ้างผลกำไรส่วนแบ่งหรือสิ่งตอบแทนอย่างใด

■ **งาน** หมายถึง กิจกรรมที่ทำที่มีลักษณะอย่างหนึ่งอย่างใด ดังต่อไปนี้

1. กิจกรรมที่ทำแล้วได้รับค่าตอบแทนเป็นเงินหรือสิ่งของ ค่าตอบแทนที่เป็นเงิน อาจจ่ายเป็นรายเดือน รายสัปดาห์ รายวัน หรือรายชิ้น
2. กิจกรรมที่ทำแล้วได้ผลกำไร หรือหวังที่จะได้รับผลกำไร หรือส่วนแบ่งเป็นการตอบแทน
3. กิจกรรมที่ทำให้กับธุรกิจของสมาชิกในครัวเรือน โดยไม่ได้รับค่าจ้างหรือผลกำไรตอบแทนอย่างใด ซึ่งสมาชิกในครัวเรือนที่ประกอบธุรกิจนั้นจะมีสถานภาพการทำงาน เป็นประกอบธุรกิจส่วนตัว หรือนายจ้าง

■ **อาชีพ** หมายถึง ประเภทหรือชนิดของงานที่บุคคลนั้นทำอยู่ บุคคลส่วนมากมีอาชีพเดียว สำหรับบุคคลที่ในสัปดาห์แห่งการสำรวจมีอาชีพมากกว่า 1 อาชีพให้นับอาชีพที่มีชั่วโมงทำงานมากที่สุด ถ้าชั่วโมงทำงานแต่ละอาชีพเท่ากันให้นับอาชีพที่มีรายได้มากกว่า ถ้าชั่วโมงทำงานและรายได้ที่ได้รับจากแต่ละอาชีพเท่ากันให้นับอาชีพที่ผู้ตอบสัมภาษณ์พอใจมากที่สุด ถ้าผู้ตอบสัมภาษณ์ตอบไม่ได้ให้นับอาชีพที่ได้ทำมานานที่สุด การจัดจำแนกประเภทอาชีพ ตั้งแต่ไตรมาสที่ 1 พ.ศ. 2554 ปรับใช้ตาม International Standard Classification of Occupation, 2008 (ISCO – 08) ขององค์การแรงงานระหว่างประเทศ (ILO) ก่อน พ.ศ. 2553 การจัดประเภทอาชีพจำแนกตามความเหมาะสมกับลักษณะอาชีพของประเทศไทย โดยอ้างอิง The International Standard Classification of Occupation, 1988 (ISCO – 88)

■ **อุตสาหกรรม** หมายถึง ประเภทของกิจกรรมทางเศรษฐกิจที่ได้ดำเนินการโดยสถานประกอบการที่บุคคลนั้นกำลังทำงานอยู่ หรือประเภทของธุรกิจ ซึ่งบุคคลนั้นได้ดำเนินการอยู่ในสัปดาห์แห่งการสำรวจ ถ้าบุคคลหนึ่งมีอาชีพมากกว่าหนึ่งอย่าง ให้บันทึกอุตสาหกรรมตามอาชีพที่บันทึกไว้ การจัดจำแนกประเภทอุตสาหกรรม ตั้งแต่ไตรมาสที่ 1 พ.ศ. 2554 ปรับใช้ตาม Thailand Standard Industrial Classification, (TSIC 2009) ก่อน พ.ศ. 2553 การจัดประเภทอุตสาหกรรมจำแนกตามความเหมาะสมกับลักษณะอุตสาหกรรมของประเทศไทย โดยอ้างอิง International Standard Industrial Classification of All Economic Activities, (ISIC : 1989)

■ **สถานภาพการทำงาน** หมายถึง สถานะของบุคคลที่ทำงานในสถานที่ที่ทำงานหรือธุรกิจ แบ่งออกเป็น 5 ประเภท คือ

1. **นายจ้าง** หมายถึง ผู้ประกอบธุรกิจของตนเอง เพื่อหวังผลกำไร หรือส่วนแบ่ง และได้จ้างบุคคลอื่นมาทำงานในธุรกิจในฐานะลูกจ้าง

2. **ทำงานส่วนตัวโดยไม่มีลูกจ้าง** หมายถึง ผู้ประกอบธุรกิจของตนเองโดยลำพังผู้เดียว หรืออาจมีบุคคลอื่นมาร่วมกิจการด้วย เพื่อหวังผลกำไรหรือส่วนแบ่ง และไม่ได้จ้างลูกจ้างที่เป็นการจ้างบนพื้นฐานของความต่อเนื่อง เพื่อมาทำงานให้ในระหว่างคาบเวลาอ้างอิง แต่สามารถจ้างลูกจ้างที่ไม่ใช่การจ้างงานอย่างต่อเนื่องได้ แต่อาจมีสมาชิกในครัวเรือนหรือผู้ฝึกงานมาช่วยทำงานโดยไม่ได้รับค่าจ้าง หรือค่าตอบแทนอย่างอื่นสำหรับงานที่ทำ

3. **ช่วยธุรกิจในครัวเรือนโดยไม่ได้รับค่าจ้าง** หมายถึง ผู้ที่ช่วยทำงานโดยไม่ได้รับค่าจ้างในไร่นาเกษตร หรือในธุรกิจของสมาชิกในครัวเรือน

4. **ลูกจ้าง** หมายถึง ผู้ที่ทำงานโดยได้รับค่าจ้างเป็นรายเดือน รายสัปดาห์ รายวัน รายชิ้น หรือเหมาจ่าย ค่าตอบแทนที่ได้รับจากการทำงานอาจจะเป็นเงิน หรือสิ่งของ ลูกจ้างแบ่งออกเป็น 3 ประเภท

4.1 **ลูกจ้างรัฐบาล** หมายถึง ข้าราชการ พนักงานเทศบาล พนักงานองค์การบริหารส่วนจังหวัด ตลอดจนลูกจ้างประจำ และชั่วคราวของรัฐบาล

4.2 **ลูกจ้างรัฐวิสาหกิจ** หมายถึง ผู้ที่ทำงานให้กับหน่วยงานรัฐวิสาหกิจ

4.3 **ลูกจ้างเอกชน** หมายถึง ผู้ที่ทำงานให้กับเอกชน หรือธุรกิจของเอกชน รวมทั้งผู้ที่รับจ้างทำงานบ้าน

5. **การรวมกลุ่ม** หมายถึง กลุ่มคนที่มาร่วมกันทำงาน โดยมีวัตถุประสงค์เพื่อพึ่งตนเอง และช่วยเหลือซึ่งกันและกัน สมาชิกแต่ละคนมีความเท่าเทียมกันในการกำหนดการทำงานทุกขั้นตอนไม่ว่าเป็นการลงทุน การขาย งานอื่นๆ ของกิจการที่ทำ ตลอดจนการแบ่งรายได้ให้แก่สมาชิกตามที่ตกลงกัน (การรวมกลุ่มดังกล่าวอาจจดทะเบียนจัดตั้งในรูปของสหกรณ์หรือไม่ก็ได้)

การจัดจำแนกประเภทสถานภาพการทำงาน ตั้งแต่ไตรมาสที่ 1 พ.ศ. 2544 ใช้ตาม International Classification of Status in Employment, 1993 (ICSE – 93) ขององค์การแรงงานระหว่างประเทศ (ILO) มีสถานภาพการทำงานเพิ่มขึ้นอีก 1 กลุ่มคือ การรวมกลุ่ม (Members of producers' cooperatives)

■ **ชั่วโมงทำงาน** หมายถึง จำนวนชั่วโมงทำงานจริงทั้งหมด ในสัปดาห์แห่งการสำรวจ สำหรับบุคคลที่มีอาชีพมากกว่าหนึ่งอาชีพ ชั่วโมงทำงาน หมายถึง ยอดรวมของชั่วโมงทำงานทุกอาชีพ สำหรับผู้ที่มีงานประจำซึ่งไม่ได้ทำงานในสัปดาห์แห่งการสำรวจ ให้บันทึกจำนวนชั่วโมงเป็น 0 ชั่วโมง การสำรวจก่อนปี พ.ศ. 2544 ผู้ที่มีงานประจำซึ่งไม่ได้ทำงานในสัปดาห์แห่งการสำรวจ ให้นับจำนวนชั่วโมงทำงานปกติต่อสัปดาห์เป็นชั่วโมงทำงาน

■ **ประเภทของครัวเรือน** ครัวเรือนที่อยู่ในขอบข่ายการสำรวจแบ่งได้เป็น 2 ประเภท คือ

1. **ครัวเรือนส่วนบุคคล** ประกอบด้วยครัวเรือนหนึ่งคน คือ บุคคลเดี่ยวซึ่งหุงหาอาหารและจัดหาสิ่งอุปโภคบริโภคที่จำเป็นแก่การครองชีพโดยไม่เกี่ยวกับผู้ใด ซึ่งอาจพำนักอยู่ในเคหสถานเดียวกัน หรือครัวเรือนที่มีบุคคลตั้งแต่สองคนขึ้นไปร่วมกันจัดหา และใช้สิ่งอุปโภคบริโภคที่จำเป็นแก่การครองชีพร่วมกัน ครัวเรือนส่วนบุคคล อาจอาศัยอยู่ในเคหะที่เป็นเรือนไม้ ตึกแถว ห้องแถว ห้องชุด เรือแพ เป็นต้น

2. **ครัวเรือนกลุ่มบุคคล** ประเภทคนงาน ได้แก่ ครัวเรือนซึ่งประกอบด้วย บุคคลหลายคนอยู่กินร่วมกันในที่อยู่แห่งหนึ่ง เช่น ที่พักคนงาน เป็นต้น

■ **ระดับการศึกษาที่สำเร็จ** ได้จำแนกการศึกษาตามระดับการศึกษาที่สำเร็จดังนี้

1. **ไม่มีการศึกษา** หมายถึง บุคคลที่ไม่เคยเข้าศึกษาในโรงเรียน หรือไม่เคยได้รับการศึกษา

2. **ต่ำกว่าประถมศึกษา** หมายถึง บุคคลที่สำเร็จการศึกษาต่ำกว่าชั้นประถมศึกษาปีที่ 6 หรือชั้นประถมศึกษาปีที่ 7 หรือชั้น ม.3 เดิม

3. **สำเร็จประถมศึกษา** หมายถึง บุคคลที่สำเร็จการศึกษาตั้งแต่ชั้นประถมศึกษาปีที่ 6 หรือชั้นประถมศึกษาปีที่ 7 หรือชั้นม.3 เดิมขึ้นไป แต่ไม่สำเร็จระดับการศึกษาที่สูงกว่า

4. **สำเร็จมัธยมศึกษาตอนต้น** หมายถึง บุคคลที่สำเร็จการศึกษาตั้งแต่ชั้น ม.3 ม.ศ.3 หรือ ม.6 เดิมขึ้นไป แต่ไม่สำเร็จระดับการศึกษาที่สูงกว่า

5. **สำเร็จมัธยมศึกษาตอนปลาย**

5.1 **สายสามัญ** หมายถึง บุคคลที่สำเร็จการศึกษาประเภทสามัญศึกษาตั้งแต่ชั้น ม.6 ม.ศ.5 หรือ ม.8 เดิมขึ้นไป แต่ไม่สำเร็จระดับการศึกษาที่สูงกว่า

5.2 **อาชีวศึกษา** หมายถึง บุคคลที่สำเร็จการศึกษาประเภทอาชีวศึกษา หรือวิชาชีพ ที่เรียนต่อจากระดับมัธยมศึกษาตอนต้นหรือเทียบเท่า โดยมีหลักสูตรไม่เกิน 3 ปี และไม่สำเร็จระดับการศึกษาที่สูงกว่า

5.3 **วิชาการศึกษา** หมายถึง บุคคลที่สำเร็จการศึกษา ประเภทวิชาการศึกษา (การฝึกหัดครู) ในระดับ มัธยมศึกษาตอนปลายหรือเทียบเท่าขึ้นไปแต่ไม่สำเร็จระดับการศึกษาที่สูงกว่า

6. **อุดมศึกษา**

6.1 **สามัญศึกษา** หมายถึง บุคคลที่สำเร็จการศึกษาประเภทสามัญศึกษาหรือสายวิชาการ โดยได้รับวุฒิปัตถะระดับอนุปริญญา

6.2 **อาชีวศึกษา** หมายถึง บุคคลที่สำเร็จการศึกษาประเภทอาชีวศึกษา หรือสายวิชาชีพที่ได้รับประกาศนียบัตรวิชาชีพชั้นสูง ประกาศนียบัตรวิชาชีพเทคนิค (ปวท.) ประกาศนียบัตรวิชาการศึกษาชั้นสูง (ปกศ.สูง)

7. **ระดับปริญญาตรี** หมายถึง ผู้สำเร็จการศึกษาระดับปริญญาตรีจากสถาบันการศึกษา

8. **ระดับสูงกว่าปริญญาตรี** ประกอบด้วย ผู้สำเร็จการศึกษาระดับปริญญาโท ปริญญาเอก

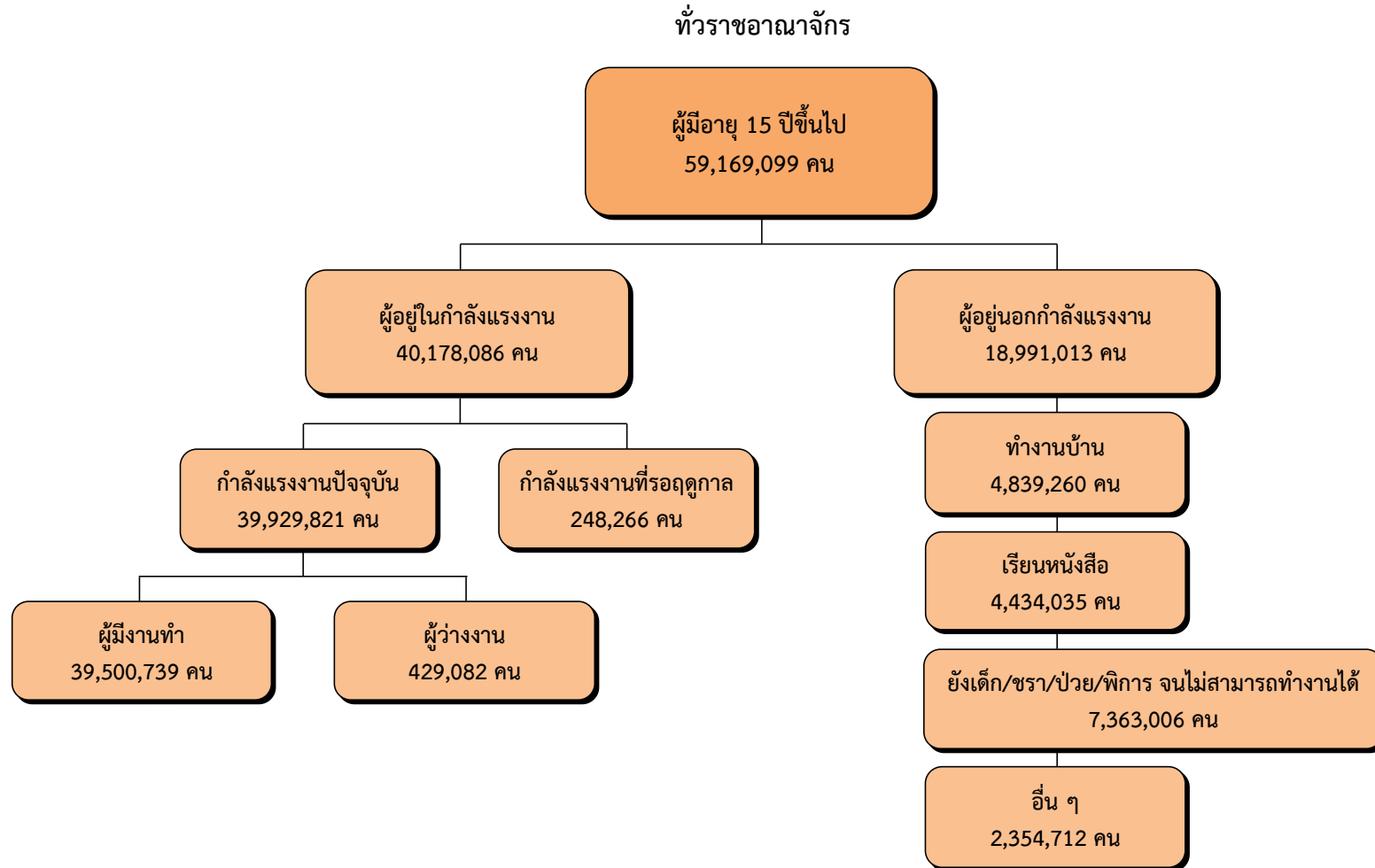
9. **การศึกษาอื่นๆ** ได้แก่ หลักสูตรที่ไม่ได้วุฒิการศึกษา เช่น หลักสูตรวิชาชีพระยะสั้น การศึกษาปอเนาะ การศึกษาที่เทียบระดับไม่ได้ เช่น การศึกษาทางศาสนา อิสลามศึกษา แผนกวิทยาศาสตร์อิสลาม และเรียนแต่ไม่ทราบระดับการศึกษา

10. **สาขาวิชาที่สำเร็จ** หมายถึง สาขาวิชา คณะ หรือแผนกที่เรียนสำเร็จตามประกาศนียบัตรหรือปริญญาบัตร

ข้อจำกัดของข้อมูลสถิติ

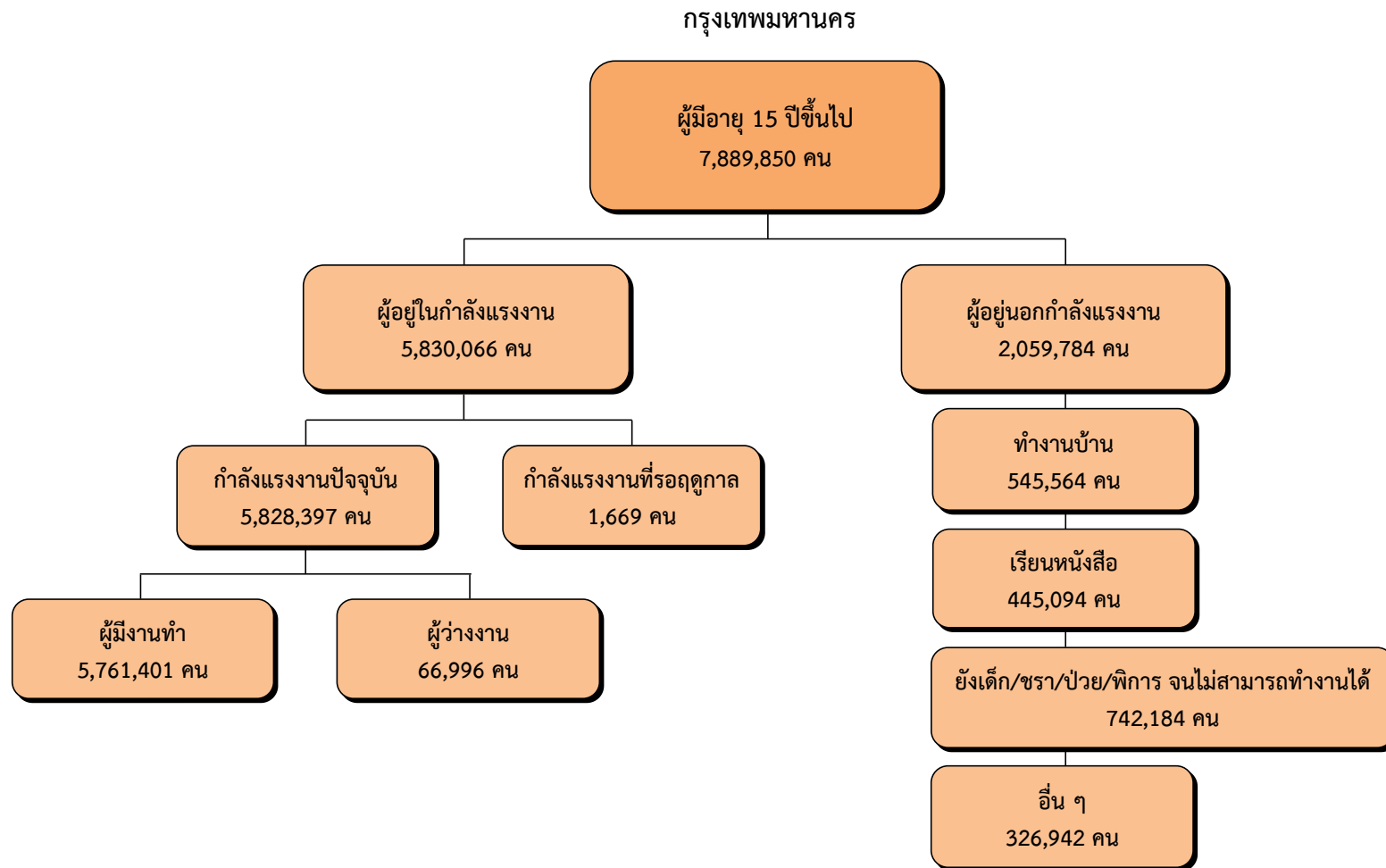
1. **ผลรวมของแต่ละจำนวนในตารางสถิติ** อาจไม่เท่ากับยอดรวม ทั้งนี้เนื่องมาจากการปิดเศษทศนิยมของข้อมูลแต่ละจำนวนที่มีการถ่วงน้ำหนักด้วยทศนิยม 4 ตำแหน่ง
2. **ตารางสถิติที่นำเสนอในเอกสารฉบับนี้** ได้มาจากการสำรวจด้วยระเบียบวิธีตัวอย่าง ซึ่งอาจมีความคลาดเคลื่อนอื่นๆ รวมอยู่ด้วย จึงขอให้ผู้ใช้ข้อมูลคำนึงถึงเรื่องนี้ในการใช้ตัวเลขด้วย

ผังแสดงการจำแนกประชากรตามสถานภาพแรงงาน
โครงการสำรวจภาวะการทำงานของประชากร ไตรมาสที่ 2 (เมษายน - มิถุนายน) พ.ศ. 2567



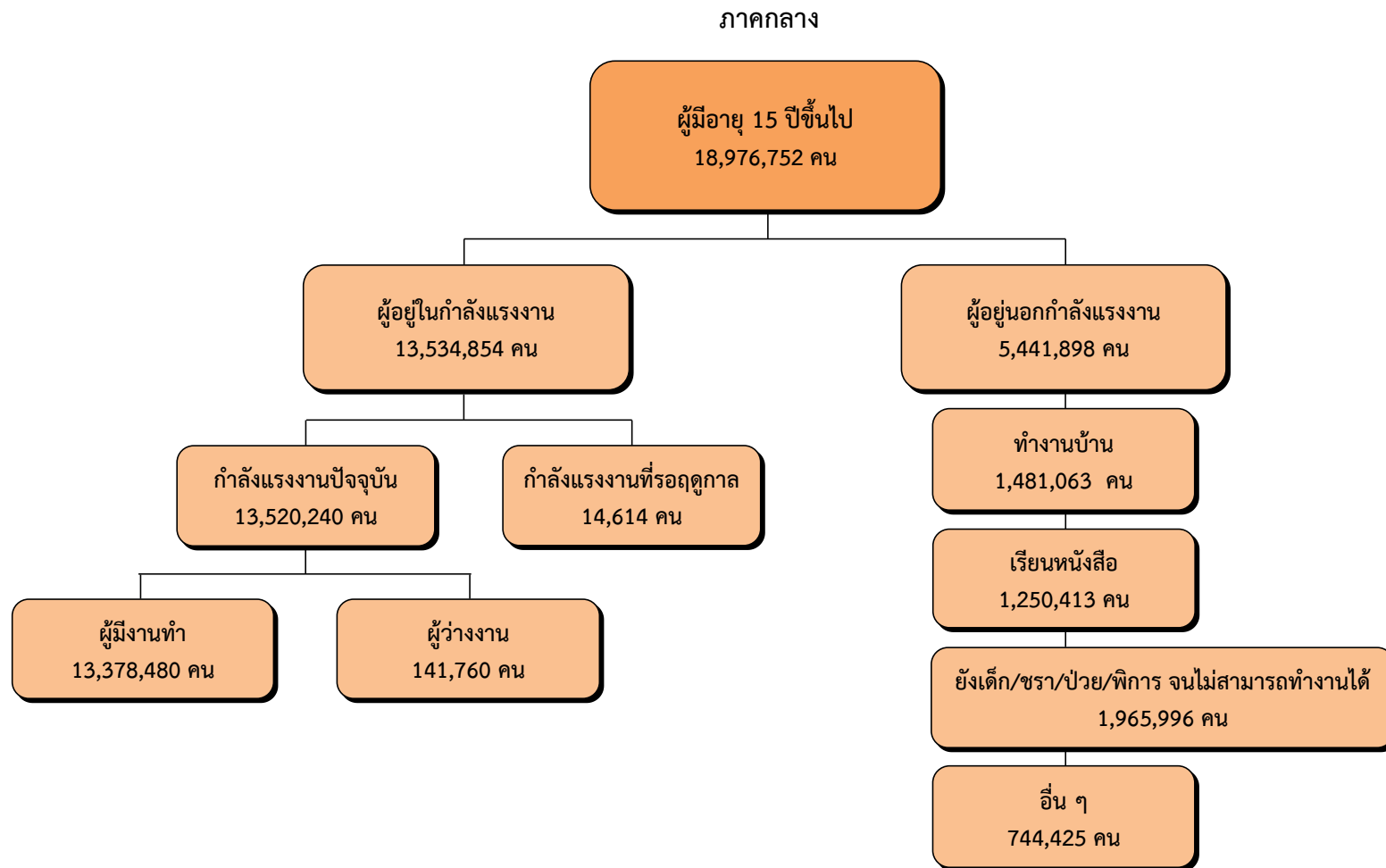
อื่น ๆ เช่น เกษียนการทำงาน พักผ่อน ดูแลบุคคลในครอบครัว ไม่ประสงค์ทำงาน เป็นต้น

ผังแสดงการจำแนกประชากรตามสถานภาพแรงงาน
โครงการสำรวจภาวะการทำงานของประชากร ไตรมาสที่ 2 (เมษายน - มิถุนายน) พ.ศ. 2567



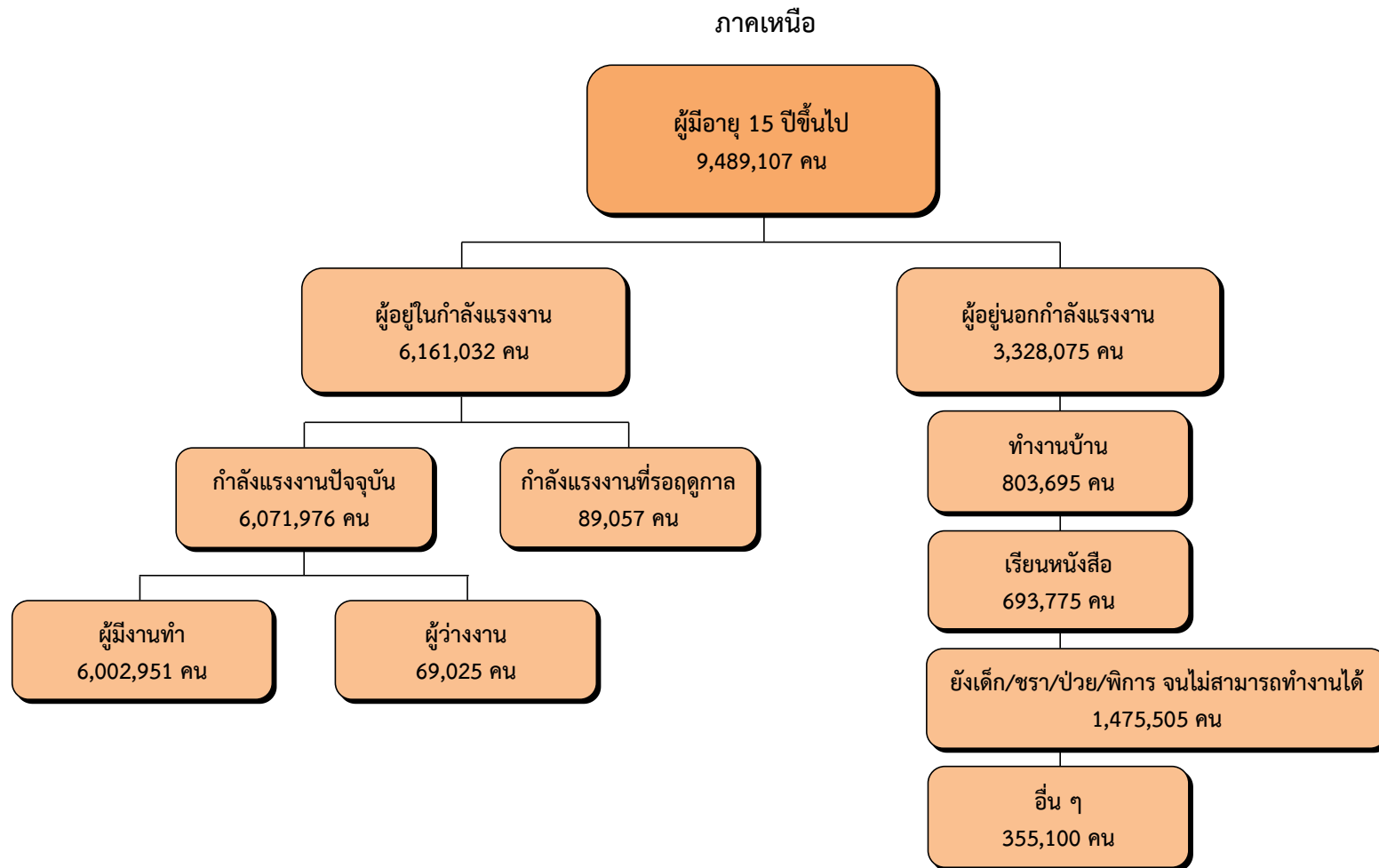
อื่น ๆ เช่น เกษียนการทำงาน พักผ่อน ดูแลบุคคลในครอบครัว ไม่ประสงค์ทำงาน เป็นต้น

ผังแสดงการจำแนกประชากรตามสถานภาพแรงงาน
โครงการสำรวจภาวะการทำงานของประชากร ไตรมาสที่ 2 (เมษายน - มิถุนายน) พ.ศ. 2567



อื่น ๆ เช่น เกษียนการทำงาน พักผ่อน ดูแลบุคคลในครอบครัว ไม่ประสงค์ทำงาน เป็นต้น

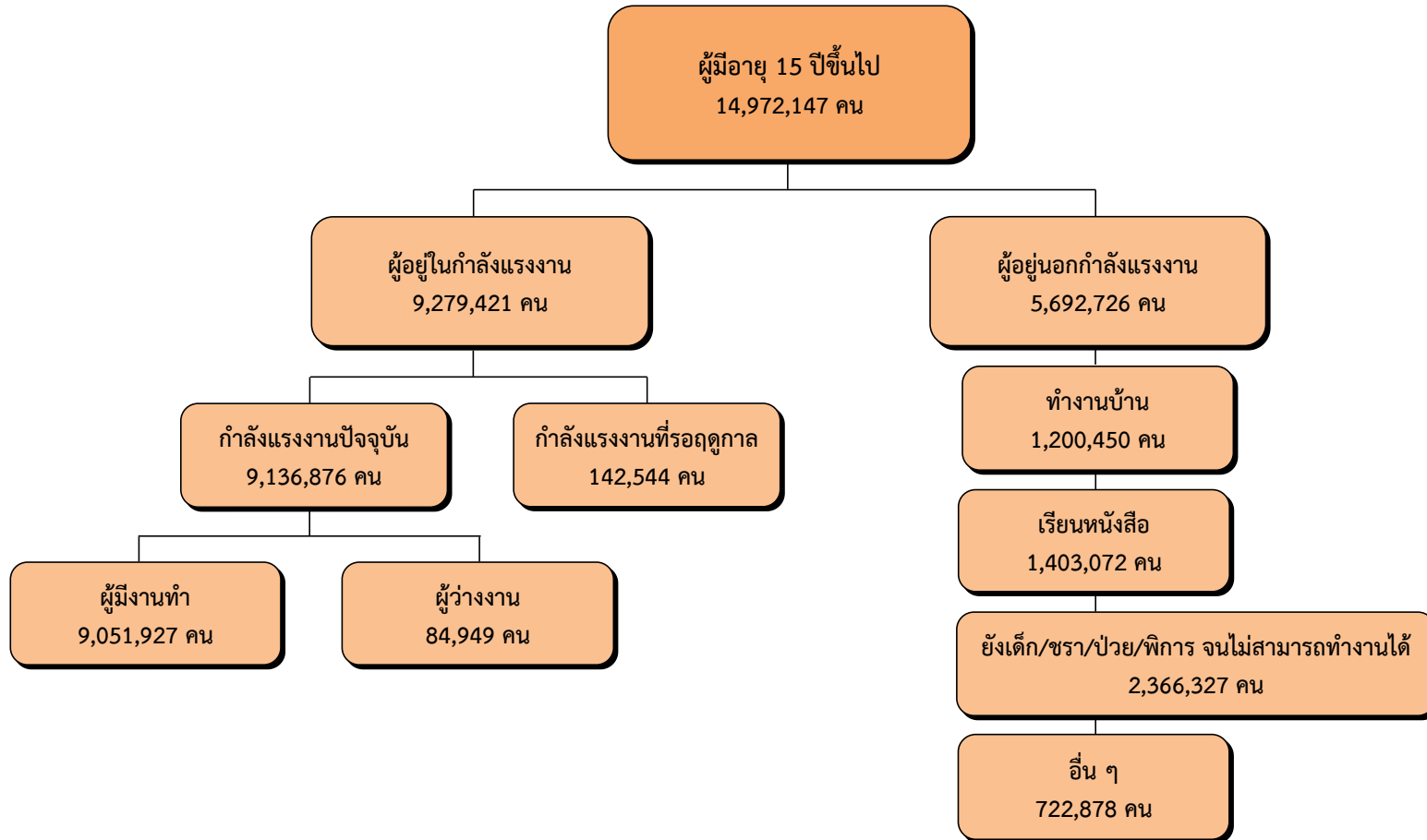
ผังแสดงการจำแนกประชากรตามสถานภาพแรงงาน
โครงการสำรวจภาวะการทำงานของประชากร ไตรมาสที่ 2 (เมษายน - มิถุนายน) พ.ศ. 2567



อื่น ๆ เช่น เกษียนการทำงาน พักผ่อน ดูแลบุคคลในครอบครัว ไม่ประสงค์ทำงาน เป็นต้น

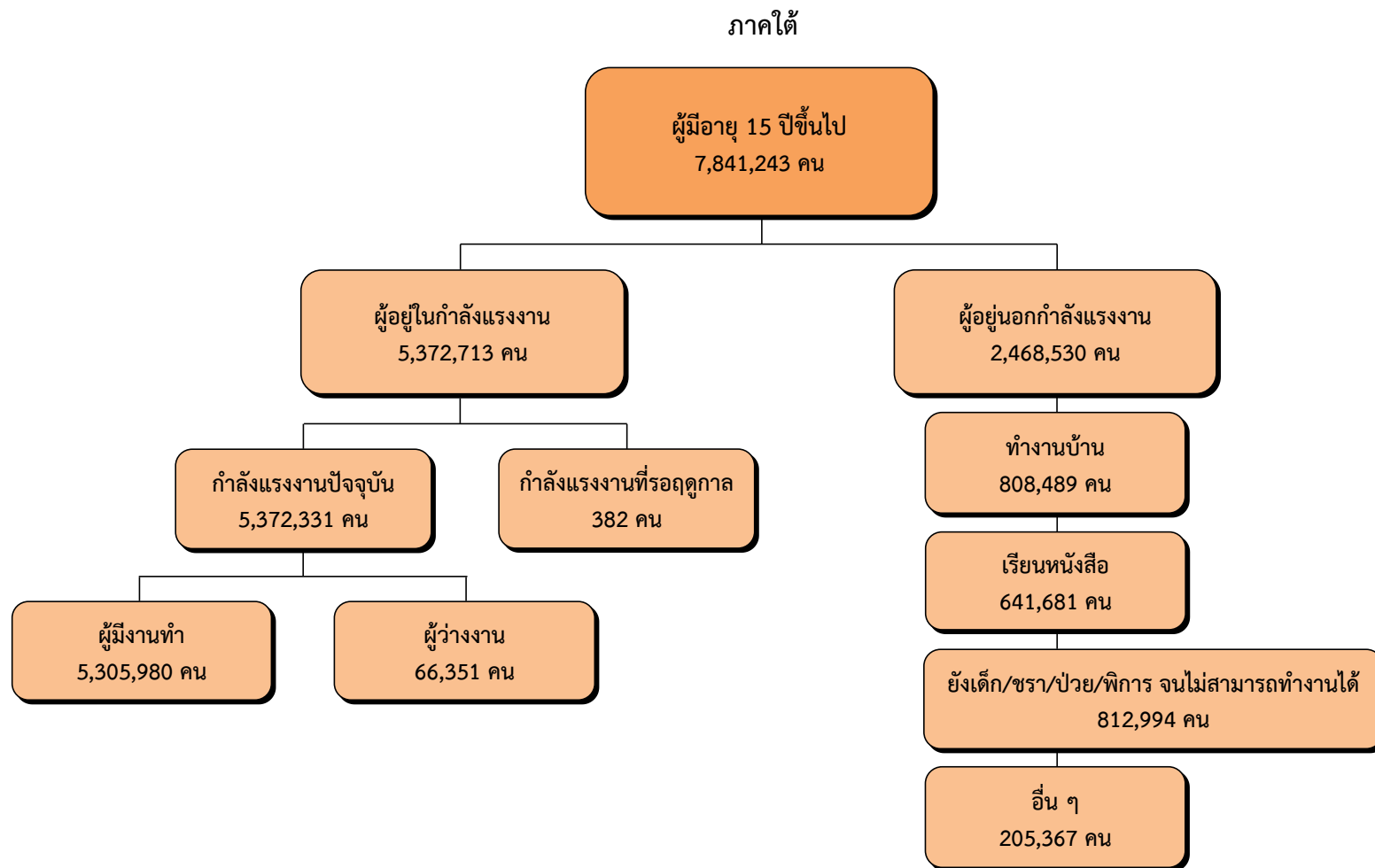
ผังแสดงการจำแนกประชากรตามสถานภาพแรงงาน
โครงการสำรวจภาวะการทำงานของประชากร ไตรมาสที่ 2 (เมษายน - มิถุนายน) พ.ศ. 2567

ภาคตะวันออกเฉียงเหนือ



อื่น ๆ เช่น เกษียนการทำงาน พักผ่อน ดูแลบุคคลในครอบครัว ไม่ประสงค์ทำงาน เป็นต้น

ผังแสดงการจำแนกประชากรตามสถานภาพแรงงาน
โครงการสำรวจภาวะการทำงานของประชากร ไตรมาสที่ 2 (เมษายน - มิถุนายน) พ.ศ. 2567



อื่น ๆ เช่น เกษียนการทำงาน พักผ่อน ดูแลบุคคลในครอบครัว ไม่ประสงค์ทำงาน เป็นต้น

ท้าวราชอาณาจักร

ตารางสถิติ

	หน้า
ตารางที่ 1 จำนวนประชากรที่มีอายุ 15 ปีขึ้นไป จำแนกตามสถานภาพแรงงาน และเพศ ทั่วราชอาณาจักร เป็นรายภาค ไตรมาสที่ 2 (เมษายน – มิถุนายน) 2567	1
ตารางที่ 2 จำนวนประชากรที่มีอายุ 15 ปีขึ้นไป จำแนกตามระดับการศึกษาที่สำเร็จ และเพศ ทั่วราชอาณาจักร เป็นรายภาค ไตรมาสที่ 2 (เมษายน – มิถุนายน) 2567	2
ตารางที่ 3 จำนวนผู้มีงานทำ จำแนกตามอาชีพ และเพศ ทั่วราชอาณาจักร เป็นรายภาค ไตรมาสที่ 2 (เมษายน – มิถุนายน) 2567	3
ตารางที่ 4 จำนวนผู้มีงานทำ จำแนกตามกิจกรรมทางเศรษฐกิจ และเพศ ทั่วราชอาณาจักร เป็นรายภาค ไตรมาสที่ 2 (เมษายน – มิถุนายน) 2567	4
ตารางที่ 5 จำนวนผู้มีงานทำ จำแนกตามสถานภาพการทำงาน และเพศ ทั่วราชอาณาจักร เป็นรายภาค ไตรมาสที่ 2 (เมษายน – มิถุนายน) 2567	6
ตารางที่ 6 จำนวนผู้มีงานทำ จำแนกตามชั่วโมงการทำงานต่อสัปดาห์ และเพศ ทั่วราชอาณาจักร เป็นรายภาค ไตรมาสที่ 2 (เมษายน – มิถุนายน) 2567	7
ตารางที่ 7 จำนวนผู้มีงานทำ จำแนกตามระดับการศึกษาที่สำเร็จ และเพศ ทั่วราชอาณาจักร เป็นรายภาค ไตรมาสที่ 2 (เมษายน – มิถุนายน) 2567	8
ตารางที่ 8 จำนวนผู้เสมือนว่างงาน จำแนกตามกิจกรรมทางเศรษฐกิจ และเพศ ทั่วราชอาณาจักร เป็นรายภาค ไตรมาสที่ 2 (เมษายน – มิถุนายน) 2567	9

ตารางที่ 1 ประชากรอายุ 15 ปีขึ้นไป จำแนกตามสถานภาพแรงงาน และเพศ ทัวราชอาณาจักร เป็นรายภาค ไตรมาสที่ 2 (เมษายน - มิถุนายน) 2567

ภาคและเพศ	ประชากร อายุ 15 ปี ขึ้นไป	กำลังแรงงานรวม						ผู้อยู่นอกกำลังแรงงาน					อัตราการ ว่างงาน
		รวม	กำลังแรงงานปัจจุบัน			กำลังแรงงาน ที่รอฤดูกาล		รวม	เด็ก/ชรา/ป่วย/พิการ จนไม่สามารถทำงานได้			ผู้ช่วย/ผู้พิการ อื่น ๆ	
			รวม	ผู้มีงานทำ	ผู้ว่างงาน	ทำงานบ้าน	เรียนหนังสือ		ดูแลเด็ก/ผู้สูงอายุ				
ทัวราชอาณาจักร	59,169,099	40,178,086	39,929,821	39,500,739	429,082	248,266	18,991,013	4,839,260	4,434,035	7,363,006	523,254	1,831,458	1.1
ชาย	28,186,927	21,675,875	21,523,071	21,302,778	220,293	152,804	6,511,052	265,751	2,102,025	2,949,130	80,186	1,113,960	1.0
หญิง	30,982,172	18,502,212	18,406,750	18,197,961	208,789	95,462	12,479,960	4,573,509	2,332,009	4,413,876	443,068	717,498	1.1
กรุงเทพมหานคร	7,889,850	5,830,066	5,828,397	5,761,401	66,996	1,669	2,059,784	545,564	445,094	742,184	34,241	292,701	1.1
ชาย	3,741,053	3,032,153	3,032,153	2,998,628	33,525	n.a.	708,900	27,870	207,234	310,408	7,273	156,115	1.1
หญิง	4,148,797	2,797,913	2,796,244	2,762,773	33,471	1,669	1,350,884	517,694	237,860	431,776	26,968	136,586	1.2
ภาคกลาง	18,976,752	13,534,854	13,520,240	13,378,480	141,760	14,614	5,441,898	1,481,063	1,250,413	1,965,996	121,524	622,901	1.0
ชาย	9,087,595	7,229,298	7,218,282	7,135,976	82,306	11,015	1,858,297	113,477	573,078	755,792	23,961	391,989	1.1
หญิง	9,889,157	6,305,557	6,301,958	6,242,504	59,454	3,599	3,583,600	1,367,586	677,335	1,210,204	97,563	230,912	0.9
ภาคเหนือ	9,489,107	6,161,032	6,071,976	6,002,951	69,025	89,057	3,328,075	803,695	693,775	1,475,505	101,761	253,339	1.1
ชาย	4,493,258	3,324,152	3,268,848	3,236,249	32,599	55,304	1,169,106	40,776	347,726	608,722	12,898	158,985	1.0
หญิง	4,995,849	2,836,881	2,803,128	2,766,702	36,426	33,753	2,158,968	762,919	346,049	866,783	88,863	94,354	1.3
ภาคตะวันออกเฉียงเหนือ	14,972,147	9,279,421	9,136,876	9,051,927	84,949	142,544	5,692,726	1,200,450	1,403,072	2,366,327	232,615	490,263	0.9
ชาย	7,096,845	5,110,423	5,024,206	4,988,350	35,856	86,217	1,986,422	61,483	665,944	931,100	27,202	300,693	0.7
หญิง	7,875,302	4,168,998	4,112,670	4,063,577	49,093	56,327	3,706,304	1,138,966	737,128	1,435,227	205,414	189,570	1.2
ภาคใต้	7,841,243	5,372,713	5,372,331	5,305,980	66,351	382	2,468,530	808,489	641,681	812,994	33,114	172,253	1.2
ชาย	3,768,176	2,979,850	2,979,582	2,943,575	36,007	268	788,326	22,144	308,043	343,107	8,853	106,178	1.2
หญิง	4,073,067	2,392,863	2,392,749	2,362,405	30,344	114	1,680,204	786,344	333,637	469,886	24,260	66,076	1.3

หมายเหตุ : "n.a." ไม่มีข้อมูล/สำรวจไม่พบ

ตารางที่ 2 ประชากรอายุ 15 ปีขึ้นไป จำแนกตามระดับการศึกษาที่สำเร็จ และเพศ ทัวราชอาณาจักร เป็นรายภาค ไตรมาสที่ 2 (เมษายน - มิถุนายน) 2567

ภาคและเพศ	รวม	ไม่มี การศึกษา	ต่ำกว่า ประถมศึกษา	ประถม ศึกษา	มัธยมศึกษา ตอนต้น	มัธยมศึกษาตอนปลาย			อุดมศึกษา			อื่น ๆ	ไม่ทราบ
						สายสามัญ ศึกษา	สายอาชีพ- การศึกษา	สายวิชา- การศึกษา	สายวิชาการ	สายวิชาชีพ	สายวิชา- การศึกษา		
ทัวราชอาณาจักร	59,169,099	1,792,333	10,492,142	11,770,130	11,127,277	9,110,551	2,258,280	12,861	7,678,832	2,933,839	1,344,394	283,184	365,276
ชาย	28,186,927	665,446	4,129,334	6,135,735	6,009,296	4,466,201	1,286,663	5,107	3,092,534	1,665,412	410,141	134,449	186,608
หญิง	30,982,172	1,126,886	6,362,807	5,634,395	5,117,981	4,644,350	971,617	7,754	4,586,299	1,268,427	934,253	148,735	178,668
กรุงเทพมหานคร	7,889,850	173,087	575,162	1,281,638	1,296,181	1,159,554	465,506	2,585	2,195,842	433,634	197,320	1,487	107,855
ชาย	3,741,053	70,374	213,660	644,849	677,711	598,113	255,184	933	919,923	237,830	65,470	n.a.	57,005
หญิง	4,148,797	102,713	361,502	636,789	618,470	561,441	210,322	1,652	1,275,919	195,804	131,850	1,487	50,849
ภาคกลาง	18,976,752	442,739	2,658,735	3,444,552	3,835,736	3,064,466	924,209	3,234	2,645,923	1,137,615	358,849	266,149	194,545
ชาย	9,087,595	170,164	986,175	1,789,942	2,060,883	1,487,695	534,704	932	1,054,996	672,719	104,722	129,904	94,759
หญิง	9,889,157	272,575	1,672,560	1,654,610	1,774,853	1,576,771	389,505	2,302	1,590,927	464,895	254,127	136,246	99,786
ภาคเหนือ	9,489,107	710,536	2,335,574	1,718,295	1,652,150	1,273,901	286,222	4,876	887,020	382,090	231,056	520	6,867
ชาย	4,493,258	257,717	957,690	897,613	905,485	620,045	170,303	1,722	370,365	235,261	72,323	315	4,420
หญิง	4,995,849	452,820	1,377,884	820,682	746,664	653,857	115,918	3,154	516,655	146,830	158,733	205	2,446
ภาคตะวันออกเฉียงเหนือ	14,972,147	182,956	3,753,333	3,518,463	2,823,436	2,372,999	357,544	1,580	1,016,379	592,752	351,811	n.a.	893
ชาย	7,096,845	64,415	1,503,964	1,830,763	1,543,039	1,135,289	200,716	1,103	392,222	316,633	107,809	n.a.	893
หญิง	7,875,302	118,541	2,249,369	1,687,700	1,280,397	1,237,711	156,827	477	624,158	276,119	244,002	n.a.	n.a.
ภาคใต้	7,841,243	283,015	1,169,338	1,807,183	1,519,774	1,239,630	224,800	586	933,667	387,748	205,358	15,027	55,118
ชาย	3,768,176	102,777	467,846	972,568	822,178	625,059	125,756	417	355,028	202,969	59,817	4,230	29,530
หญิง	4,073,067	180,237	701,492	834,615	697,596	614,570	99,044	169	578,640	184,778	145,541	10,797	25,587

หมายเหตุ : "n.a." ไม่มีข้อมูล/สำรวจไม่พบ

ตารางที่ 3 จำนวนผู้มีงานทำ จำแนกตามอาชีพ และเพศ ทัวราชอาณาจักร เป็นรายภาค ไตรมาสที่ 2 (เมษายน - มิถุนายน) 2567

ภาคและเพศ	ยอดรวม	ผู้จัดการ	ผู้ประกอบการ	เจ้าหน้าที่เทคนิค	เสมียน	พนักงานบริการ	ผู้ปฏิบัติงาน	ช่างฝีมือ	ผู้ควบคุม	ผู้ประกอบการอาชีพ	คนงาน ซึ่งมิได้ จำแนกไว้ใน หมวดอื่น
		ข้าราชการอาวุโส และผู้บัญญัติ กฎหมาย	วิชาชีพ ด้านต่าง ๆ	และผู้ประกอบ วิชาชีพที่ เกี่ยวข้องๆ	พนักงาน และเจ้าหน้าที่ สินค้า	ที่มีฝีมือในด้าน การเกษตร ป่าไม้ และการประมง	และผู้ปฏิบัติงาน ที่เกี่ยวข้องๆ	เครื่องจักรโรงงาน และเครื่องจักรๆ	งานพื้นฐาน		
ทัวราชอาณาจักร	39,500,739	1,417,165	2,199,454	1,873,301	1,859,231	8,642,553	10,008,288	4,366,861	4,320,804	4,779,750	33,331
ชาย	21,302,778	917,170	809,518	803,478	503,955	3,422,819	5,964,493	3,223,053	3,143,967	2,503,506	10,818
หญิง	18,197,961	499,995	1,389,936	1,069,823	1,355,276	5,219,734	4,043,796	1,143,807	1,176,837	2,276,244	22,513
กรุงเทพมหานคร	5,761,401	415,659	626,016	575,870	450,558	1,585,094	38,973	631,747	800,755	625,578	11,151
ชาย	2,998,628	235,181	288,277	252,539	134,535	683,330	28,088	495,277	648,396	228,857	4,149
หญิง	2,762,773	180,478	337,740	323,331	316,023	901,764	10,885	136,469	152,359	396,721	7,002
ภาคกลาง	13,378,480	463,021	696,294	738,460	773,374	3,084,971	1,592,056	1,752,011	2,484,179	1,772,169	21,945
ชาย	7,135,976	305,120	257,614	318,571	199,157	1,264,792	982,009	1,277,956	1,651,262	872,827	6,669
หญิง	6,242,504	157,902	438,680	419,889	574,217	1,820,179	610,047	474,055	832,917	899,342	15,276
ภาคเหนือ	6,002,951	140,018	250,377	184,550	207,264	1,126,534	2,253,321	674,775	337,674	828,204	235
ชาย	3,236,249	96,449	84,015	82,628	51,093	425,713	1,330,371	456,743	259,032	450,205	n.a.
หญิง	2,766,702	43,569	166,362	101,922	156,171	700,821	922,949	218,032	78,642	377,998	235
ภาคตะวันออกเฉียงเหนือ	9,051,927	269,250	372,368	204,973	242,129	1,676,204	4,132,449	787,927	417,269	949,359	n.a.
ชาย	4,988,350	186,551	103,772	79,821	72,301	632,320	2,404,289	596,107	321,965	591,223	n.a.
หญิง	4,063,577	82,699	268,596	125,151	169,828	1,043,884	1,728,160	191,821	95,303	358,136	n.a.
ภาคใต้	5,305,980	129,216	254,399	169,449	185,906	1,169,750	1,991,490	520,402	280,928	604,440	n.a.
ชาย	2,943,575	93,869	75,840	69,919	46,869	416,665	1,219,735	396,971	263,313	360,394	n.a.
หญิง	2,362,405	35,347	178,559	99,530	139,037	753,085	771,755	123,431	17,616	244,047	n.a.

หมายเหตุ : "n.a." ไม่มีข้อมูล/สำรวจไม่พบ

ตารางที่ 4 จำนวนผู้มีงานทำ จำแนกตามกิจกรรมทางเศรษฐกิจ และเพศ ทัวราชอาณาจักร เป็นรายภาค ไตรมาสที่ 2 (เมษายน - มิถุนายน) 2567

ภาคและเพศ	รวม	เกษตรกรรม	การทำ	การผลิต	การไฟฟ้า	การจัดหน้า	การ	การขายส่ง	การขนส่ง	ที่พักแรม	ข้อมูลข่าวสาร	กิจการทาง
		การป่าไม้และ การประมง	เหมืองแร่ เหมืองหิน	ก๊าซและ ไอน้ำ	และการ บำบัดน้ำเสีย	ก่อสร้าง	และการ การขายปลีก	และสถานที่ เก็บสินค้า	และการบริการ ด้านอาหาร	และการ สื่อสาร	การเงินและ การประกันภัย	
ทัวราชอาณาจักร	39,500,739	11,048,426	58,594	6,384,671	101,820	85,558	2,354,629	6,898,636	1,600,435	3,355,391	185,047	445,293
ชาย	21,302,778	6,612,061	46,727	3,271,907	80,899	56,023	2,000,880	3,287,821	1,310,837	1,141,106	109,081	186,568
หญิง	18,197,961	4,436,365	11,867	3,112,764	20,921	29,535	353,749	3,610,815	289,598	2,214,286	75,965	258,724
กรุงเทพมหานคร	5,761,401	22,845	1,192	893,322	11,919	14,473	366,770	1,241,753	553,514	724,298	102,697	154,965
ชาย	2,998,628	13,645	1,192	472,932	8,778	5,519	289,108	625,042	444,793	261,363	58,141	64,433
หญิง	2,762,773	9,200	n.a.	420,389	3,141	8,954	77,662	616,711	108,721	462,935	44,556	90,532
ภาคกลาง	13,378,480	1,940,444	16,435	3,862,730	47,583	35,809	740,898	2,371,501	699,814	1,252,656	51,152	136,273
ชาย	7,135,976	1,191,960	12,234	2,013,167	34,307	25,649	615,845	1,123,744	565,044	446,520	28,356	59,230
หญิง	6,242,504	748,484	4,200	1,849,562	13,276	10,161	125,053	1,247,757	134,771	806,136	22,797	77,043
ภาคเหนือ	6,002,951	2,597,556	24,256	552,058	21,503	9,430	369,964	914,406	103,620	358,661	7,979	53,809
ชาย	3,236,249	1,530,041	20,734	250,270	18,141	7,469	313,157	420,528	87,512	101,683	6,387	24,303
หญิง	2,766,702	1,067,515	3,522	301,789	3,361	1,961	56,807	493,879	16,108	256,978	1,592	29,507
ภาคตะวันออกเฉียงเหนือ	9,051,927	4,350,601	5,183	672,215	11,737	18,366	586,024	1,447,968	99,198	504,222	10,404	60,575
ชาย	4,988,350	2,549,285	3,800	332,241	11,066	12,811	517,248	670,342	89,139	165,173	7,162	21,779
หญิง	4,063,577	1,801,316	1,383	339,975	671	5,555	68,777	777,626	10,059	339,049	3,242	38,796
ภาคใต้	5,305,980	2,136,980	11,528	404,347	9,078	7,480	290,972	923,007	144,289	515,554	12,815	39,669
ชาย	2,943,575	1,327,129	8,766	203,297	8,607	4,575	265,522	448,165	124,350	166,366	9,035	16,823
หญิง	2,362,405	809,851	2,761	201,050	471	2,905	25,450	474,842	19,939	349,187	3,779	22,847

ตารางที่ 4 จำนวนผู้ปฏิบัติงาน จำแนกตามกิจกรรมทางเศรษฐกิจ และเพศ ทัวราชอาณาจักร เป็นรายภาค ไตรมาสที่ 2 (เมษายน - มิถุนายน) 2567 (ต่อ)

ภาคและเพศ	กิจกรรม อสังหาริมทรัพย์	กิจกรรม ทางวิชาชีพ	กิจกรรม การบริหาร	การบริหาร ราชการ	การศึกษา	กิจกรรม ด้านสุขภาพ	ศิลปะ ความบันเทิง และนันทนาการ	กิจกรรม บริการ ด้านอื่น ๆ	กิจกรรมการจ้างงาน ในครัวเรือน ส่วนบุคคลฯ	กิจกรรมของ องค์การระ- หว่างประเทศฯ	ไม่ทราบ
ทัวราชอาณาจักร	337,161	481,356	713,356	1,841,026	1,123,644	795,830	292,697	1,107,649	251,997	2,484	35,039
ชาย	154,992	225,632	427,846	1,114,628	352,344	176,362	148,160	532,434	52,434	1,114	12,920
หญิง	182,169	255,724	285,509	726,398	771,300	619,468	144,536	575,215	199,563	1,370	22,119
กรุงเทพมหานคร	167,443	252,563	276,515	290,032	164,092	172,201	42,386	188,935	107,315	2,484	9,687
ชาย	79,045	128,717	148,799	170,831	50,972	37,415	29,841	79,763	22,622	1,114	4,562
หญิง	88,398	123,846	127,716	119,201	113,120	134,786	12,545	109,172	84,693	1,370	5,125
ภาคกลาง	129,806	130,318	272,794	515,575	319,914	241,725	123,972	389,347	74,380	n.a.	25,352
ชาย	64,927	48,957	177,826	317,297	96,379	53,008	52,580	182,645	17,943	n.a.	8,358
หญิง	64,879	81,362	94,967	198,278	223,535	188,717	71,393	206,702	56,437	n.a.	16,994
ภาคเหนือ	18,593	43,039	60,931	330,021	174,748	123,927	46,076	156,949	35,425	n.a.	n.a.
ชาย	4,988	18,850	41,453	202,315	63,247	27,034	23,846	67,027	7,263	n.a.	n.a.
หญิง	13,605	24,188	19,478	127,705	111,501	96,893	22,230	89,922	28,162	n.a.	n.a.
ภาคตะวันออกเฉียงเหนือ	7,821	28,661	41,212	436,583	283,685	157,804	58,503	251,270	19,893	n.a.	n.a.
ชาย	2,640	16,295	22,486	255,802	92,427	34,402	31,539	149,070	3,644	n.a.	n.a.
หญิง	5,182	12,367	18,726	180,782	191,258	123,402	26,964	102,200	16,249	n.a.	n.a.
ภาคใต้	13,498	26,774	61,904	268,814	181,205	100,173	21,760	121,148	14,985	n.a.	n.a.
ชาย	3,393	12,813	37,283	168,383	49,318	24,502	10,355	53,929	963	n.a.	n.a.
หญิง	10,106	13,961	24,622	100,431	131,886	75,670	11,405	67,219	14,022	n.a.	n.a.

หมายเหตุ : "n.a." ไม่มีข้อมูล/สำรวจไม่พบ

ตารางที่ 5 จำนวนผู้มีงานทำ จำแนกตามสถานภาพการทำงาน และเพศ ทัวราชอาณาจักร เป็นรายภาค ไตรมาสที่ 2 (เมษายน - มิถุนายน) 2567

ภาคและเพศ	ยอดรวม	นายจ้าง	ลูกจ้างรัฐบาล	ลูกจ้างเอกชน	ทำงานส่วนตัว	ช่วยธุรกิจ ครัวเรือน	การรวมกลุ่ม
ทัวราชอาณาจักร	39,500,739	1,074,622	3,692,491	16,134,547	12,858,113	5,716,117	24,850
ชาย	21,302,778	766,156	1,786,120	8,803,512	7,624,026	2,301,344	21,619
หญิง	18,197,961	308,466	1,906,371	7,331,034	5,234,087	3,414,773	3,230
กรุงเทพมหานคร	5,761,401	215,025	533,595	3,455,935	1,260,888	295,959	n.a.
ชาย	2,998,628	148,813	270,215	1,739,310	741,835	98,455	n.a.
หญิง	2,762,773	66,212	263,380	1,716,624	519,053	197,504	n.a.
ภาคกลาง	13,378,480	391,027	1,084,448	7,253,088	3,329,228	1,320,584	105
ชาย	7,135,976	268,046	520,259	3,937,079	1,844,088	566,400	105
หญิง	6,242,504	122,981	564,189	3,316,009	1,485,140	754,184	n.a.
ภาคเหนือ	6,002,951	104,097	649,703	1,424,197	2,554,644	1,269,504	806
ชาย	3,236,249	78,522	325,652	785,035	1,566,236	480,660	144
หญิง	2,766,702	25,574	324,051	639,162	988,408	788,845	662
ภาคตะวันออกเฉียงเหนือ	9,051,927	131,011	905,858	2,010,196	3,943,087	2,040,301	21,474
ชาย	4,988,350	104,594	416,728	1,182,336	2,449,526	814,281	20,886
หญิง	4,063,577	26,418	489,130	827,860	1,493,561	1,226,020	588
ภาคใต้	5,305,980	233,462	518,887	1,991,132	1,770,266	789,769	2,465
ชาย	2,943,575	166,181	253,266	1,159,753	1,022,342	341,549	485
หญิง	2,362,405	67,281	265,621	831,379	747,924	448,220	1,980

หมายเหตุ : "n.a." ไม่มีข้อมูล/สำรวจไม่พบ

ตารางที่ 6 จำนวนผู้มีงานทำ จำแนกตามชั่วโมงทำงานต่อสัปดาห์ และเพศ ทัวราชอาณาจักร เป็นรายภาค ไตรมาสที่ 2 (เมษายน - มิถุนายน) 2567

ภาคและเพศ	ยอดรวม	น้อยกว่า 1 ชั่วโมง	1 - 9 ชั่วโมง	10 - 19 ชั่วโมง	20 - 29 ชั่วโมง	30 - 34 ชั่วโมง	35 - 39 ชั่วโมง	40 - 49 ชั่วโมง	50 ชั่วโมง ขึ้นไป
ทัวราชอาณาจักร	39,500,739	533,731	93,994	663,491	2,656,850	2,296,021	4,908,485	21,491,943	6,856,223
ชาย	21,302,778	287,099	49,003	324,842	1,396,452	1,228,951	2,505,823	11,743,346	3,767,263
หญิง	18,197,961	246,631	44,992	338,649	1,260,399	1,067,070	2,402,663	9,748,597	3,088,960
กรุงเทพมหานคร	5,761,401	11,096	6,170	46,427	167,225	279,521	375,827	3,735,577	1,139,558
ชาย	2,998,628	2,877	3,269	28,177	80,686	129,851	186,232	1,940,460	627,075
หญิง	2,762,773	8,219	2,901	18,250	86,539	149,670	189,595	1,795,117	512,483
ภาคกลาง	13,378,480	68,040	6,489	76,734	397,930	385,993	1,320,925	8,344,237	2,778,133
ชาย	7,135,976	37,774	2,794	29,230	205,032	212,793	651,722	4,442,978	1,553,652
หญิง	6,242,504	30,266	3,694	47,504	192,897	173,200	669,203	3,901,259	1,224,480
ภาคเหนือ	6,002,951	80,051	18,470	117,015	518,910	501,330	780,360	2,929,294	1,057,521
ชาย	3,236,249	46,050	9,423	52,741	257,506	263,090	406,302	1,634,709	566,428
หญิง	2,766,702	34,001	9,047	64,275	261,404	238,240	374,058	1,294,585	491,093
ภาคตะวันออกเฉียงเหนือ	9,051,927	271,235	14,002	128,324	874,122	595,035	1,688,490	4,194,700	1,286,019
ชาย	4,988,350	145,245	7,507	62,936	454,782	316,027	872,749	2,431,790	697,315
หญิง	4,063,577	125,990	6,495	65,388	419,340	279,008	815,741	1,762,910	588,704
ภาคใต้	5,305,980	103,309	48,863	294,991	698,664	534,143	742,883	2,288,135	594,992
ชาย	2,943,575	55,153	26,010	151,758	398,445	307,190	388,817	1,293,409	322,793
หญิง	2,362,405	48,156	22,854	143,233	300,219	226,953	354,066	994,726	272,200

ตารางที่ 7 จำนวนผู้มีงานทำ จำแนกตามระดับการศึกษาที่สำเร็จ และเพศ ทัวราชอาณาจักร เป็นรายภาค ไตรมาสที่ 2 (เมษายน - มิถุนายน) 2567

ภาคและเพศ	รวม	ไม่มี	ต่ำกว่า	ประถม	มัธยมศึกษา	มัธยมศึกษาตอนปลาย			อุดมศึกษา			อื่น ๆ	ไม่ทราบ
		การศึกษา	ประถมศึกษา	ศึกษา	ตอนต้น	สายสามัญ	สายอาชีพ- ศึกษา	สายวิชา- การศึกษา	สายวิชาการ	สายวิชาชีพ	สายวิชา- การศึกษา		
ทัวราชอาณาจักร	39,500,739	880,821	4,543,160	8,827,751	7,073,753	6,453,158	1,573,399	8,414	6,294,044	2,412,008	872,721	266,173	295,336
ชาย	21,302,778	435,780	2,355,291	5,116,753	4,310,218	3,525,529	973,029	4,114	2,584,585	1,449,935	257,727	130,527	159,290
หญิง	18,197,961	445,041	2,187,870	3,710,998	2,763,535	2,927,629	600,370	4,300	3,709,458	962,073	614,994	135,646	136,046
กรุงเทพมหานคร	5,761,401	108,264	268,012	984,376	914,612	790,354	328,854	933	1,796,033	352,589	136,899	1,487	78,988
ชาย	2,998,628	60,929	127,077	549,921	527,114	451,841	203,355	933	773,567	208,854	47,859	n.a.	47,178
หญิง	2,762,773	47,336	140,934	434,454	387,498	338,514	125,499	n.a.	1,022,466	143,735	89,040	1,487	31,810
ภาคกลาง	13,378,480	250,847	1,148,453	2,615,490	2,666,014	2,246,652	665,653	1,674	2,182,571	962,669	217,433	258,382	162,642
ชาย	7,135,976	129,150	555,363	1,513,229	1,587,636	1,187,295	411,444	134	886,077	598,332	58,577	127,936	80,802
หญิง	6,242,504	121,697	593,090	1,102,261	1,078,377	1,059,357	254,209	1,540	1,296,494	364,337	158,855	130,446	81,839
ภาคเหนือ	6,002,951	365,800	1,101,126	1,304,057	989,235	876,447	184,723	4,352	708,254	315,449	147,356	315	5,837
ชาย	3,236,249	167,165	567,913	738,524	617,824	475,967	118,056	1,591	294,051	204,448	46,406	315	3,988
หญิง	2,766,702	198,635	533,213	565,532	371,411	400,480	66,667	2,761	414,203	111,001	100,950	n.a.	1,849
ภาคตะวันออกเฉียงเหนือ	9,051,927	40,509	1,459,189	2,561,865	1,577,726	1,648,283	223,974	1,103	836,951	472,584	229,525	n.a.	219
ชาย	4,988,350	16,083	810,798	1,483,046	999,100	886,023	138,463	1,103	323,056	267,191	63,269	n.a.	219
หญิง	4,063,577	24,426	648,392	1,078,819	578,626	762,260	85,511	n.a.	513,894	205,392	166,255	n.a.	n.a.
ภาคใต้	5,305,980	115,402	566,380	1,361,963	926,166	891,422	170,195	352	770,235	308,717	141,509	5,989	47,651
ชาย	2,943,575	62,454	294,139	832,032	578,543	524,403	101,712	352	307,835	171,110	41,616	2,276	27,103
หญิง	2,362,405	52,947	272,241	529,931	347,622	367,019	68,483	n.a.	462,401	137,608	99,893	3,712	20,548

หมายเหตุ : "n.a." ไม่มีข้อมูล/สำรวจไม่พบ

ตารางที่ 8 จำนวนผู้เสมือนว่างงาน จำแนกตามกิจกรรมทางเศรษฐกิจ และเพศ ทัวราชอาณาจักร เป็นรายภาค ไตรมาสที่ 2 (เมษายน - มิถุนายน) 2567

ภาคและเพศ	กิจกรรมทางเศรษฐกิจ		
	รวม	ภาคเกษตร	นอกภาคเกษตร
ทัวราชอาณาจักร	1,979,192	1,249,996	729,196
ชาย	1,016,820	672,064	344,757
หญิง	962,372	577,932	384,439
กรุงเทพมหานคร	147,193	746	146,446
ชาย	73,494	n.a.	73,494
หญิง	73,699	746	72,952
ภาคกลาง	288,167	98,077	190,090
ชาย	142,336	55,556	86,780
หญิง	145,831	42,521	103,309
ภาคเหนือ	348,962	211,309	137,653
ชาย	171,541	105,427	66,114
หญิง	177,422	105,882	71,539
ภาคตะวันออกเฉียงเหนือ	525,712	409,772	115,940
ชาย	273,845	213,640	60,205
หญิง	251,867	196,132	55,735
ภาคใต้	669,158	530,091	139,067
ชาย	355,604	297,440	58,163
หญิง	313,554	232,651	80,903

หมายเหตุ : 1. ผู้เสมือนว่างงาน หมายถึง ผู้ทำงานน้อยกว่า 4 ชั่วโมงต่อวัน โดยคิดจากผู้ที่อยู่ในภาคเกษตร ทำงาน 0 - 20 ชั่วโมงต่อสัปดาห์ และผู้ที่อยู่นอกภาคเกษตร

ทำงาน 0 - 24 ชั่วโมงต่อสัปดาห์

2. "n.a." ไม่มีข้อมูล/สำรวจไม่พบ

ภาคกลาง

ตารางสถิติ

	หน้า
ตารางที่ 1 จำนวนประชากรที่มีอายุ 15 ปีขึ้นไป จำแนกตามสถานภาพแรงงาน และเพศ ภาคกลาง เป็นรายจังหวัด ไตรมาสที่ 2 (เมษายน – มิถุนายน) 2567	14
ตารางที่ 2 จำนวนประชากรที่มีอายุ 15 ปีขึ้นไป จำแนกตามระดับการศึกษาที่สำเร็จ และเพศ ภาคกลาง เป็นรายจังหวัด ไตรมาสที่ 2 (เมษายน – มิถุนายน) 2567	19
ตารางที่ 3 จำนวนผู้มีงานทำ จำแนกตามอาชีพ และเพศ ภาคกลาง เป็นรายจังหวัด ไตรมาสที่ 2 (เมษายน – มิถุนายน) 2567	24
ตารางที่ 4 จำนวนผู้มีงานทำ จำแนกตามกิจกรรมทางเศรษฐกิจ และเพศ ภาคกลาง เป็นรายจังหวัด ไตรมาสที่ 2 (เมษายน – มิถุนายน) 2567	29
ตารางที่ 5 จำนวนผู้มีงานทำ จำแนกตามสถานภาพการทำงาน และเพศ ภาคกลาง เป็นรายจังหวัด ไตรมาสที่ 2 (เมษายน – มิถุนายน) 2567	39
ตารางที่ 6 จำนวนผู้มีงานทำ จำแนกตามชั่วโมงการทำงานต่อสัปดาห์ และเพศ ภาคกลาง เป็นรายจังหวัด ไตรมาสที่ 2 (เมษายน – มิถุนายน) 2567	44
ตารางที่ 7 จำนวนผู้มีงานทำ จำแนกตามระดับการศึกษาที่สำเร็จ และเพศ ภาคกลาง เป็นรายจังหวัด ไตรมาสที่ 2 (เมษายน – มิถุนายน) 2567	49
ตารางที่ 8 จำนวนผู้เสมือนว่างงาน จำแนกตามกิจกรรมทางเศรษฐกิจ และเพศ ภาคกลาง เป็นรายจังหวัด ไตรมาสที่ 2 (เมษายน – มิถุนายน) 2567	54

ตารางที่ 1 ประชากรอายุ 15 ปีขึ้นไป จำแนกตามสถานภาพแรงงาน และเพศ ภาคกลาง เป็นรายจังหวัด ไตรมาสที่ 2 (เมษายน - มิถุนายน) 2567

จังหวัด และเพศ	ประชากร		กำลังแรงงานรวม					ผู้อยู่นอกกำลังแรงงาน					อัตราการว่างงาน
	อายุ 15 ปีขึ้นไป	รวม	กำลังแรงงานปัจจุบัน		กำลังแรงงานที่รอฤดูกาล	เด็ก/ชรา/ป่วย/พิการ			ดูแลเด็ก/ผู้สูงอายุ ผู้ป่วย/ผู้พิการ	อื่น ๆ			
			รวม	ผู้มีงานทำ		ผู้ว่างงาน	รวม	ทำงานบ้าน			เรียนหนังสือ จนไม่สามารถทำงานได้		
รวมภาค	18,976,752	13,534,854	13,520,240	13,378,480	141,760	14,614	5,441,898	1,481,063	1,250,413	1,965,996	121,524	622,901	1.0
ชาย	9,087,595	7,229,298	7,218,282	7,135,976	82,306	11,015	1,858,297	113,477	573,078	755,792	23,961	391,989	1.1
หญิง	9,889,157	6,305,557	6,301,958	6,242,504	59,454	3,599	3,583,600	1,367,586	677,335	1,210,204	97,563	230,912	0.9
สมุทรปราการ	2,142,828	1,518,947	1,518,947	1,508,226	10,721	n.a.	623,881	197,192	116,403	221,124	14,933	74,229	0.7
ชาย	1,007,371	778,862	778,862	771,064	7,798	n.a.	228,509	31,060	51,525	88,627	552	56,745	1.0
หญิง	1,135,457	740,085	740,085	737,162	2,923	n.a.	395,372	166,132	64,878	132,498	14,381	17,484	0.4
นนทบุรี	1,692,463	1,213,134	1,213,134	1,196,606	16,528	n.a.	479,329	125,512	106,081	166,504	1,596	79,635	1.4
ชาย	796,347	633,890	633,890	623,852	10,038	n.a.	162,457	5,729	50,268	62,091	572	43,796	1.6
หญิง	896,116	579,244	579,244	572,753	6,491	n.a.	316,872	119,783	55,813	104,413	1,024	35,839	1.1
ปทุมธานี	1,692,963	1,221,333	1,221,333	1,196,522	24,811	n.a.	471,630	126,648	115,538	168,556	8,434	52,454	2.0
ชาย	796,428	646,091	646,091	635,057	11,034	n.a.	150,337	2,006	50,865	65,897	2,518	29,051	1.7
หญิง	896,535	575,243	575,243	561,465	13,777	n.a.	321,292	124,643	64,673	102,659	5,916	23,402	2.4
พระนครศรีอยุธยา	792,983	543,256	543,256	525,734	17,522	n.a.	249,727	49,555	56,181	96,062	11,225	36,704	3.2
ชาย	384,765	295,136	295,136	282,903	12,233	n.a.	89,629	4,689	25,220	34,286	2,000	23,435	4.1
หญิง	408,218	248,120	248,120	242,831	5,289	n.a.	160,098	44,866	30,962	61,776	9,225	13,269	2.1
อ่างทอง	207,876	129,991	129,991	126,418	3,573	n.a.	77,885	22,080	13,106	31,280	3,455	7,964	2.7
ชาย	100,847	68,654	68,654	66,401	2,254	n.a.	32,193	5,507	6,730	13,336	1,438	5,182	3.3
หญิง	107,029	61,336	61,336	60,017	1,319	n.a.	45,693	16,573	6,376	17,944	2,017	2,783	2.2

ตารางที่ 1 ประชากรอายุ 15 ปีขึ้นไป จำแนกตามสถานภาพแรงงาน และเพศ ภาคกลาง เป็นรายจังหวัด ไตรมาสที่ 2 (เมษายน - มิถุนายน) 2567 (ต่อ)

จังหวัด และเพศ	ประชากร อายุ 15 ปี ขึ้นไป	กำลังแรงงานรวม					ผู้อยู่นอกกำลังแรงงาน						อัตราการ ว่างงาน
		รวม	กำลังแรงงานปัจจุบัน			กำลังแรงงาน ที่รอฤดูกาล	เด็ก/ชรา/ป่วย/พิการ			ดูแลเด็ก/ผู้สูงอายุ		อื่น ๆ	
			รวม	ผู้มีงานทำ	ผู้ว่างงาน		รวม	ทำงานบ้าน	เรียนหนังสือ	จนไม่สามารถทำงานได้	ผู้ป่วย/ผู้พิการ		
ลพบุรี	659,629	454,951	452,904	446,358	6,546	2,046	204,678	48,731	45,980	69,741	5,484	34,741	1.4
ชาย	319,893	245,358	243,764	239,611	4,153	1,593	74,535	2,181	20,818	28,577	1,933	21,025	1.7
หญิง	339,736	209,593	209,140	206,747	2,393	453	130,143	46,551	25,162	41,164	3,551	13,716	1.1
สิงห์บุรี	156,068	106,700	106,700	105,947	752	n.a.	49,368	10,496	10,372	19,419	2,580	6,502	0.7
ชาย	75,703	57,561	57,561	56,986	576	n.a.	18,142	1,075	4,578	7,439	894	4,156	1.0
หญิง	80,365	49,138	49,138	48,962	177	n.a.	31,227	9,421	5,794	11,980	1,686	2,346	0.4
ชัยนาท	244,629	174,374	174,322	173,078	1,244	52	70,255	12,154	15,452	31,550	5,173	5,926	0.7
ชาย	118,678	93,740	93,688	93,127	561	52	24,938	436	7,108	12,735	1,374	3,286	0.6
หญิง	125,951	80,634	80,634	79,951	683	n.a.	45,317	11,718	8,344	18,815	3,799	2,640	0.8
สระบุรี	658,788	427,225	425,266	420,162	5,104	1,959	231,563	69,108	43,203	98,389	4,271	16,592	1.2
ชาย	319,651	246,834	245,648	241,664	3,983	1,186	72,817	5,120	20,431	35,252	621	11,393	1.6
หญิง	339,137	180,391	179,618	178,498	1,121	773	158,746	63,987	22,772	63,137	3,651	5,199	0.6
ชลบุรี	1,713,258	1,214,043	1,214,043	1,207,121	6,921	n.a.	499,215	92,949	125,177	175,480	18,511	87,098	0.6
ชาย	832,426	651,755	651,755	648,720	3,035	n.a.	180,671	4,728	51,467	64,945	3,822	55,709	0.5
หญิง	880,832	562,288	562,288	558,402	3,886	n.a.	318,544	88,221	73,711	110,534	14,689	31,389	0.7
ระยอง	954,530	686,361	686,361	681,033	5,328	n.a.	268,169	92,133	62,992	87,437	3,187	22,422	0.8
ชาย	463,198	381,998	381,998	379,987	2,011	n.a.	81,200	2,104	28,158	34,360	1,079	15,500	0.5
หญิง	491,332	304,363	304,363	301,047	3,316	n.a.	186,969	90,029	34,833	53,077	2,108	6,922	1.1

ตารางที่ 1 ประชากรอายุ 15 ปีขึ้นไป จำแนกตามสถานภาพแรงงาน และเพศ ภาคกลาง เป็นรายจังหวัด ไตรมาสที่ 2 (เมษายน - มิถุนายน) 2567 (ต่อ)

จังหวัด และเพศ	ประชากร อายุ 15 ปี ขึ้นไป	กำลังแรงงานรวม					ผู้อยู่นอกกำลังแรงงาน						อัตราการ ว่างงาน
		รวม	กำลังแรงงานปัจจุบัน		กำลังแรงงาน ที่รอฤดูกาล	เด็ก/ชรา/ป่วย/พิการ				ผู้ว่างงาน อื่น ๆ			
			รวม	ผู้มีงานทำ		ผู้ว่างงาน	รวม	ทำงานบ้าน	เรียนหนังสือ		จนไม่สามารถทำงานได้	ดูแลเด็ก/ผู้สูงอายุ ผู้ป่วย/ผู้พิการ	
จันทบุรี	478,141	377,369	377,369	375,557	1,812	n.a.	100,772	25,574	25,825	40,245	2,862	6,266	0.5
ชาย	231,433	197,554	197,554	196,857	697	n.a.	33,879	1,395	11,066	15,973	990	4,455	0.4
หญิง	246,708	179,815	179,815	178,700	1,115	n.a.	66,893	24,180	14,759	24,272	1,872	1,811	0.6
ตราด	232,975	173,320	172,841	171,789	1,051	479	59,655	16,806	11,222	23,375	3,292	4,960	0.6
ชาย	112,805	95,620	95,338	95,066	272	282	17,185	406	5,204	9,197	n.a.	2,377	0.3
หญิง	120,170	77,700	77,502	76,723	779	197	42,470	16,400	6,018	14,178	3,292	2,583	1.0
ฉะเชิงเทรา	788,620	568,076	565,448	561,679	3,769	2,628	220,544	83,189	62,520	57,728	1,323	15,783	0.7
ชาย	381,933	308,414	306,016	302,707	3,309	2,398	73,519	8,934	27,382	26,340	n.a.	10,862	1.1
หญิง	406,687	259,662	259,432	258,972	461	230	147,025	74,255	35,138	31,388	1,323	4,921	0.2
ปราจีนบุรี	557,577	401,406	399,470	395,287	4,182	1,936	156,171	60,953	43,639	33,511	4,588	13,480	1.0
ชาย	267,837	213,737	211,800	210,288	1,512	1,936	54,100	7,419	21,331	14,996	n.a.	10,354	0.7
หญิง	289,740	187,669	187,669	184,999	2,670	n.a.	102,071	53,534	22,308	18,514	4,588	3,126	1.4
นครนายก	220,756	151,656	151,590	150,982	608	66	69,100	20,099	12,629	24,890	3,900	7,582	0.4
ชาย	106,841	83,683	83,628	83,263	365	55	23,158	1,561	6,446	9,973	373	4,804	0.4
หญิง	113,915	67,973	67,962	67,719	243	11	45,942	18,537	6,183	14,917	3,527	2,777	0.4
สระแก้ว	563,574	383,039	378,101	374,672	3,429	4,938	180,535	58,858	28,641	61,418	10,069	21,549	0.9
ชาย	275,123	217,330	214,326	212,190	2,136	3,003	57,793	2,642	13,281	26,060	1,883	13,928	1.0
หญิง	288,451	165,709	163,774	162,481	1,293	1,935	122,742	56,216	15,360	35,358	8,187	7,621	0.8

ตารางที่ 1 ประชากรอายุ 15 ปีขึ้นไป จำแนกตามสถานภาพแรงงาน และเพศ ภาคกลาง เป็นรายจังหวัด ไตรมาสที่ 2 (เมษายน - มิถุนายน) 2567 (ต่อ)

จังหวัด และเพศ	ประชากร อายุ 15 ปี ขึ้นไป	กำลังแรงงานรวม					ผู้อยู่นอกกำลังแรงงาน						อัตราการ ว่างงาน
		รวม	กำลังแรงงานปัจจุบัน			รวม	เด็ก/ชรา/ป่วย/พิการ			ดูแลเด็ก/ผู้สูงอายุ ผู้ป่วย/ผู้พิการ	อื่น ๆ		
			รวม	ผู้มีงานทำ	ผู้ว่างงาน		ที่รอฤดูกาล	ทำงานบ้าน	เรียนหนังสือ			จนไม่สามารถทำงานได้	
ราชบุรี	683,009	471,754	471,754	463,002	8,752	n.a.	211,255	43,099	42,765	101,148	3,690	20,554	1.9
ชาย	330,325	257,813	257,813	253,648	4,165	n.a.	72,512	4,833	18,404	38,183	573	10,518	1.6
หญิง	352,684	213,941	213,941	209,355	4,586	n.a.	138,743	38,265	24,362	62,965	3,116	10,036	2.1
กาญจนบุรี	700,435	486,116	485,727	480,131	5,596	390	214,319	59,020	45,083	96,580	352	13,283	1.2
ชาย	338,697	270,823	270,434	266,145	4,289	390	67,874	3,213	22,177	33,423	n.a.	9,061	1.6
หญิง	361,738	215,293	215,293	213,986	1,307	n.a.	146,445	55,807	22,906	63,157	352	4,223	0.6
สุพรรณบุรี	710,238	476,044	476,044	473,608	2,437	n.a.	234,194	57,219	57,011	101,271	2,218	16,475	0.5
ชาย	343,311	266,684	266,684	264,247	2,437	n.a.	76,627	3,221	26,739	36,127	367	10,172	0.9
หญิง	366,927	209,360	209,360	209,360	n.a.	n.a.	157,567	53,997	30,272	65,144	1,851	6,303	n.a.
นครปฐม	1,138,358	872,130	872,130	869,227	2,902	n.a.	266,228	72,727	81,846	80,756	2,495	28,405	0.3
ชาย	535,583	450,791	450,791	448,523	2,268	n.a.	84,793	1,932	38,407	27,530	592	16,331	0.5
หญิง	602,775	421,339	421,339	420,704	635	n.a.	181,436	70,794	43,439	53,226	1,903	12,073	0.2
สมุทรสาคร	1,008,181	806,266	806,266	803,399	2,867	n.a.	201,915	65,026	53,537	69,994	850	12,508	0.4
ชาย	474,657	400,599	400,599	400,066	533	n.a.	74,058	5,649	30,007	29,169	522	8,711	0.1
หญิง	533,524	405,667	405,667	403,333	2,334	n.a.	127,857	59,377	23,531	40,824	328	3,797	0.6
สมุทรสงคราม	147,047	104,715	104,715	103,997	718	n.a.	42,332	12,102	9,571	15,050	1,132	4,477	0.7
ชาย	71,150	56,859	56,859	56,547	312	n.a.	14,291	1,112	4,575	6,267	116	2,220	0.5
หญิง	75,897	47,856	47,856	47,450	406	n.a.	28,041	10,990	4,995	8,783	1,016	2,257	0.8

ตารางที่ 1 ประชากรอายุ 15 ปีขึ้นไป จำแนกตามสถานภาพแรงงาน และเพศ ภาคกลาง เป็นรายจังหวัด ไตรมาสที่ 2 (เมษายน - มิถุนายน) 2567 (ต่อ)

จังหวัด และเพศ	ประชากร อายุ 15 ปี ขึ้นไป	กำลังแรงงานรวม					ผู้อยู่นอกกำลังแรงงาน						อัตราการ ว่างงาน
		รวม	กำลังแรงงานปัจจุบัน			ที่รอฤดูกาล	เด็ก/ชรา/ป่วย/พิการ			ดูแลเด็ก/ผู้สูงอายุ		อื่น ๆ	
			รวม	ผู้มีงานทำ	ผู้ว่างงาน		รวม	ทำงานบ้าน	เรียนหนังสือ	จนไม่สามารถทำงานได้	ผู้ป่วย/ผู้พิการ		
เพชรบุรี	424,499	294,036	293,916	292,526	1,390	120	130,463	24,798	37,145	49,776	3,801	14,943	0.5
ชาย	205,332	158,530	158,410	157,475	935	120	46,802	3,671	16,425	17,942	887	7,877	0.6
หญิง	219,167	135,506	135,506	135,051	454	n.a.	83,661	21,127	20,720	31,835	2,913	7,066	0.3
ประจวบคีรีขันธ์	407,327	278,614	278,614	275,417	3,197	n.a.	128,713	35,035	28,492	44,712	2,104	18,370	1.1
ชาย	197,261	150,983	150,983	149,582	1,401	n.a.	46,278	2,853	14,464	17,066	855	11,040	0.9
หญิง	210,066	127,631	127,631	125,835	1,796	n.a.	82,435	32,182	14,028	27,646	1,249	7,329	1.4

หมายเหตุ : "n.a." ไม่มีข้อมูล/สำรวจไม่พบ

ตารางที่ 2 ประชากรอายุ 15 ปีขึ้นไป จำแนกตามระดับการศึกษาที่สำเร็จ และเพศ ภาคกลาง เป็นรายจังหวัด ไตรมาสที่ 2 (เมษายน - มิถุนายน) 2567

จังหวัด และเพศ	รวม	ไม่มี	ต่ำกว่า	ประถม	มัธยมศึกษา	มัธยมศึกษาตอนปลาย			อุดมศึกษา			อื่น ๆ	ไม่ทราบ
		การศึกษา	ประถมศึกษา	ศึกษา	ตอนต้น	สายสามัญ	สายอาชีพ- ศึกษา	สายวิชา- การศึกษา	สายวิชาการ	สายวิชาชีพ	สายวิชา- การศึกษา		
รวมภาค	18,976,752	442,739	2,658,735	3,444,552	3,835,736	3,064,466	924,209	3,234	2,645,923	1,137,615	358,849	266,149	194,545
ชาย	9,087,595	170,164	986,175	1,789,942	2,060,883	1,487,695	534,704	932	1,054,996	672,719	104,722	129,904	94,759
หญิง	9,889,157	272,575	1,672,560	1,654,610	1,774,853	1,576,771	389,505	2,302	1,590,927	464,895	254,127	136,246	99,786
สมุทรปราการ	2,142,828	28,439	199,958	447,125	458,160	374,238	120,755	n.a.	366,342	114,314	29,450	n.a.	4,047
ชาย	1,007,371	11,450	71,015	222,897	229,596	189,662	66,374	n.a.	139,964	62,923	11,788	n.a.	1,701
หญิง	1,135,457	16,989	128,943	224,228	228,564	184,576	54,380	n.a.	226,377	51,391	17,662	n.a.	2,347
นนทบุรี	1,692,463	10,705	107,834	273,039	342,442	271,736	89,075	755	429,057	112,766	30,376	16,410	8,268
ชาย	796,347	4,837	36,669	121,879	187,570	134,808	50,200	755	172,414	65,710	9,699	7,349	4,457
หญิง	896,116	5,868	71,165	151,160	154,872	136,927	38,874	n.a.	256,643	47,057	20,677	9,061	3,811
ปทุมธานี	1,692,963	29,074	167,660	247,616	365,121	347,046	74,305	n.a.	321,229	105,077	33,299	n.a.	2,535
ชาย	796,428	11,868	51,737	126,069	199,770	158,394	45,777	n.a.	124,883	67,061	10,150	n.a.	718
หญิง	896,535	17,206	115,923	121,547	165,351	188,652	28,527	n.a.	196,346	38,016	23,149	n.a.	1,817
พระนครศรีอยุธยา	792,983	9,787	133,603	108,484	140,363	125,055	51,177	n.a.	120,556	63,805	19,796	19,952	406
ชาย	384,765	2,707	49,195	58,266	75,512	55,035	31,262	n.a.	54,035	36,975	4,751	16,824	204
หญิง	408,218	7,080	84,408	50,218	64,852	70,020	19,915	n.a.	66,521	26,830	15,046	3,128	201
อ่างทอง	207,876	3,971	41,044	28,040	45,224	39,141	9,859	n.a.	19,782	15,053	5,530	n.a.	233
ชาย	100,847	1,950	14,344	14,949	24,881	17,760	6,356	n.a.	7,235	11,361	1,845	n.a.	168
หญิง	107,029	2,021	26,700	13,091	20,343	21,381	3,504	n.a.	12,547	3,692	3,685	n.a.	65

ตารางที่ 2 ประชากรอายุ 15 ปีขึ้นไป จำแนกตามระดับการศึกษาที่สำเร็จ และเพศ ภาคกลาง เป็นรายจังหวัด ไตรมาสที่ 2 (เมษายน - มิถุนายน) 2567 (ต่อ)

จังหวัด และเพศ	รวม	ไม่มี	ต่ำกว่า	ประถม	มัธยมศึกษา	มัธยมศึกษาตอนปลาย			อุดมศึกษา			อื่น ๆ	ไม่ทราบ
		การศึกษา	ประถมศึกษา	ศึกษา	ตอนต้น	สายสามัญ	สายอาชีพ- ศึกษา	สายวิชา- การศึกษา	สายวิชาชีว	สายวิชาซีพ	สายวิชา- การศึกษา		
ลพบุรี	659,629	9,038	113,284	115,112	134,100	93,995	38,088	n.a.	84,580	50,340	19,805	n.a.	1,288
ชาย	319,893	3,899	40,250	61,788	69,729	43,762	27,859	n.a.	37,602	29,062	5,700	n.a.	241
หญิง	339,736	5,138	73,034	53,324	64,371	50,233	10,229	n.a.	46,977	21,277	14,104	n.a.	1,047
สิงห์บุรี	156,068	3,259	26,223	20,951	30,500	26,012	8,942	43	20,555	15,379	4,204	n.a.	n.a.
ชาย	75,703	983	9,431	10,519	17,228	13,512	4,933	43	8,269	9,617	1,169	n.a.	n.a.
หญิง	80,365	2,276	16,792	10,432	13,272	12,501	4,009	n.a.	12,287	5,762	3,035	n.a.	n.a.
ชัยนาท	244,629	6,521	53,166	40,071	44,626	37,534	11,907	n.a.	26,689	18,340	5,453	n.a.	322
ชาย	118,678	1,397	19,190	21,950	26,045	19,504	6,462	n.a.	12,120	10,343	1,346	n.a.	322
หญิง	125,951	5,124	33,977	18,121	18,581	18,030	5,445	n.a.	14,570	7,997	4,107	n.a.	n.a.
สระบุรี	658,788	14,828	128,238	99,401	141,912	80,135	41,824	n.a.	67,906	73,480	10,805	n.a.	261
ชาย	319,651	4,185	45,194	48,611	77,082	40,268	26,811	n.a.	26,955	48,238	2,046	n.a.	261
หญิง	339,137	10,643	83,044	50,789	64,830	39,868	15,012	n.a.	40,951	25,241	8,759	n.a.	n.a.
ชลบุรี	1,713,258	65,844	199,277	260,550	338,614	255,844	96,098	n.a.	202,857	118,330	24,483	n.a.	151,360
ชาย	832,426	32,245	78,484	149,324	174,574	122,162	54,412	n.a.	77,117	63,861	8,277	n.a.	71,972
หญิง	880,832	33,600	120,793	111,226	164,041	133,681	41,686	n.a.	125,741	54,470	16,207	n.a.	79,388
ระยอง	954,530	10,433	119,853	177,759	183,855	183,316	48,937	n.a.	101,921	113,123	12,643	n.a.	2,691
ชาย	463,198	3,881	42,069	91,181	92,612	84,309	29,054	n.a.	38,763	72,775	7,525	n.a.	1,029
หญิง	491,332	6,551	77,785	86,577	91,243	99,008	19,882	n.a.	63,158	40,348	5,118	n.a.	1,662

ตารางที่ 2 ประชากรอายุ 15 ปีขึ้นไป จำแนกตามระดับการศึกษาที่สำเร็จ และเพศ ภาคกลาง เป็นรายจังหวัด ไตรมาสที่ 2 (เมษายน - มิถุนายน) 2567 (ต่อ)

จังหวัด และเพศ	รวม	ไม่มี	ต่ำกว่า	ประถม	มัธยมศึกษา	มัธยมศึกษาตอนปลาย			อุดมศึกษา			อื่น ๆ	ไม่ทราบ
		การศึกษา	ประถมศึกษา	ศึกษา	ตอนต้น	สายสามัญ	สายอาชีพ- ศึกษา	สายวิชา- การศึกษา	สายวิชาชีว- ศึกษา	สายวิชา- การศึกษา	สายวิชา- การศึกษา		
จันทบุรี	478,141	14,459	78,736	107,518	92,595	68,430	18,804	n.a.	69,882	13,242	11,535	361	2,578
ชาย	231,433	6,334	29,220	54,232	54,453	36,536	11,196	n.a.	26,150	8,632	3,081	n.a.	1,600
หญิง	246,708	8,125	49,517	53,286	38,142	31,894	7,607	n.a.	43,733	4,610	8,454	361	979
ตราด	232,975	13,659	45,288	48,919	46,132	26,370	8,798	n.a.	28,555	10,530	4,643	n.a.	81
ชาย	112,805	4,029	20,798	27,741	24,625	12,930	3,850	n.a.	12,577	4,787	1,468	n.a.	n.a.
หญิง	120,170	9,630	24,490	21,178	21,507	13,440	4,948	n.a.	15,977	5,743	3,176	n.a.	81
ฉะเชิงเทรา	788,620	7,645	101,834	152,017	213,046	155,500	32,217	1,540	78,351	30,334	13,863	n.a.	2,274
ชาย	381,933	2,238	39,302	77,273	117,466	74,429	18,898	n.a.	31,162	15,302	4,582	n.a.	1,282
หญิง	406,687	5,407	62,532	74,745	95,579	81,071	13,319	1,540	47,188	15,032	9,281	n.a.	992
ปราจีนบุรี	557,577	5,843	99,706	81,837	137,060	113,266	19,992	n.a.	48,219	41,301	10,188	n.a.	164
ชาย	267,837	1,960	36,674	42,312	68,695	62,003	11,470	n.a.	17,935	24,332	2,326	n.a.	129
หญิง	289,740	3,882	63,032	39,525	68,365	51,263	8,522	n.a.	30,284	16,969	7,863	n.a.	35
นครนายก	220,756	2,685	31,943	42,199	53,585	34,342	12,544	n.a.	21,284	17,012	5,162	n.a.	n.a.
ชาย	106,841	1,025	11,937	22,320	29,141	18,875	6,613	n.a.	7,191	8,529	1,211	n.a.	n.a.
หญิง	113,915	1,660	20,007	19,879	24,444	15,467	5,931	n.a.	14,092	8,483	3,951	n.a.	n.a.
สระแก้ว	563,574	21,684	102,334	127,724	121,456	84,832	16,340	762	45,913	30,836	11,358	n.a.	333
ชาย	275,123	4,362	42,852	66,767	69,194	43,600	10,506	n.a.	18,646	16,818	2,044	n.a.	333
หญิง	288,451	17,322	59,482	60,957	52,262	41,232	5,834	762	27,267	14,018	9,314	n.a.	n.a.

ตารางที่ 2 ประชากรอายุ 15 ปีขึ้นไป จำแนกตามระดับการศึกษาที่สำเร็จ และเพศ ภาคกลาง เป็นรายจังหวัด ไตรมาสที่ 2 (เมษายน - มิถุนายน) 2567 (ต่อ)

จังหวัด และเพศ	รวม	ไม่มี	ต่ำกว่า	ประถม	มัธยมศึกษา	มัธยมศึกษาตอนปลาย			อุดมศึกษา			อื่น ๆ	ไม่ทราบ
		การศึกษา	ประถมศึกษา	ศึกษา	ตอนต้น	สายสามัญ	สายอาชีพ- ศึกษา	สายวิชา- การศึกษา	สายวิชาชีพ	สายวิชา- การศึกษา			
ราชบุรี	683,009	27,288	149,391	134,285	115,731	87,760	38,961	n.a.	76,118	35,983	15,222	n.a.	2,271
ชาย	330,325	10,804	58,234	72,854	66,893	41,118	20,985	n.a.	31,148	22,120	4,993	n.a.	1,177
หญิง	352,684	16,484	91,157	61,431	48,837	46,642	17,976	n.a.	44,971	13,863	10,229	n.a.	1,094
กาญจนบุรี	700,435	44,451	148,969	158,024	113,336	97,189	31,645	134	69,691	20,856	14,468	n.a.	1,672
ชาย	338,697	14,754	58,001	85,404	60,990	50,222	21,881	134	30,799	12,727	3,008	n.a.	778
หญิง	361,738	29,697	90,968	72,620	52,347	46,967	9,764	n.a.	38,893	8,129	11,460	n.a.	893
สุพรรณบุรี	710,238	8,286	157,188	154,338	161,441	107,883	24,732	n.a.	59,173	19,751	15,248	n.a.	2,198
ชาย	343,311	2,428	60,445	81,901	85,118	52,091	14,513	n.a.	27,088	13,258	5,045	n.a.	1,425
หญิง	366,927	5,858	96,744	72,437	76,323	55,792	10,219	n.a.	32,086	6,493	10,202	n.a.	773
นครปฐม	1,138,358	24,842	161,201	242,762	197,721	182,862	58,382	n.a.	190,731	48,999	30,858	n.a.	n.a.
ชาย	535,583	12,042	59,467	132,119	106,164	90,665	21,867	n.a.	76,700	29,762	6,798	n.a.	n.a.
หญิง	602,775	12,800	101,734	110,643	91,558	92,197	36,515	n.a.	114,031	19,237	24,060	n.a.	n.a.
สมุทรสาคร	1,008,181	47,978	94,836	179,126	184,188	127,816	28,936	n.a.	77,559	28,176	8,489	229,150	1,928
ชาย	474,657	17,544	36,714	92,478	106,817	51,922	17,643	n.a.	26,128	17,691	1,076	105,598	1,047
หญิง	533,524	30,434	58,122	86,648	77,370	75,894	11,293	n.a.	51,431	10,485	7,413	123,552	881
สมุทรสงคราม	147,047	3,641	31,295	29,526	26,010	18,820	7,156	n.a.	17,968	8,405	4,080	n.a.	145
ชาย	71,150	1,520	12,839	15,820	14,757	9,052	4,018	n.a.	6,847	4,904	1,247	n.a.	145
หญิง	75,897	2,121	18,456	13,706	11,253	9,768	3,138	n.a.	11,121	3,501	2,833	n.a.	n.a.

ตารางที่ 2 ประชากรอายุ 15 ปีขึ้นไป จำแนกตามระดับการศึกษาที่สำเร็จ และเพศ ภาคกลาง เป็นรายจังหวัด ไตรมาสที่ 2 (เมษายน - มิถุนายน) 2567 (ต่อ)

จังหวัด และเพศ	รวม	ไม่มี	ต่ำกว่า	ประถม ศึกษา	มัธยมศึกษา ตอนต้น	มัธยมศึกษาตอนปลาย			อุดมศึกษา			อื่น ๆ	ไม่ทราบ
		การศึกษา	ประถมศึกษา			ศึกษา	ตอนต้น	สายสามัญ ศึกษา	สายอาชีพ- การศึกษา	สายวิชา- การศึกษ	สายวิชาชีพ การศึกษา		
เพชรบุรี	424,499	8,234	85,923	83,400	74,478	72,894	16,409	n.a.	51,461	11,883	12,241	277	7,297
ชาย	205,332	3,180	32,632	44,053	41,594	38,379	10,496	n.a.	22,163	6,185	2,093	133	4,425
หญิง	219,167	5,054	53,292	39,347	32,884	34,516	5,913	n.a.	29,298	5,698	10,148	144	2,872
ประจวบคีรีขันธ์	407,327	20,145	79,950	84,728	74,038	52,450	18,329	n.a.	49,546	20,299	5,651	n.a.	2,191
ชาย	197,261	8,543	29,485	47,236	40,376	26,697	11,268	n.a.	21,108	9,747	1,456	n.a.	1,345
หญิง	210,066	11,602	50,465	37,492	33,662	25,753	7,061	n.a.	28,438	10,552	4,195	n.a.	846

หมายเหตุ : "n.a." ไม่มีข้อมูล/สำรวจไม่พบ

ตารางที่ 3 จำนวนผู้มีงานทำ จำแนกตามอาชีพ และเพศ ภาคกลาง เป็นรายจังหวัด ไตรมาสที่ 2 (เมษายน - มิถุนายน) 2567

จังหวัด และเพศ	ยอดรวม	ผู้จัดการ	ผู้ประกอบการ	เจ้าหน้าที่เทคนิค	เสมียน	พนักงานบริการ และผู้จำหน่าย	ผู้ปฏิบัติงาน	ช่างฝีมือ และผู้ปฏิบัติงาน ที่เกี่ยวข้องๆ	ผู้ควบคุม	ผู้ประกอบการอาชีพ งานพื้นฐาน	คนงาน ซึ่งมีได้ จำแนกไว้ใน หมวดอื่น
		ข้าราชการอาวุโส และผู้บัญญัติ กฎหมาย	วิชาชีพ ด้านต่าง ๆ	และผู้ประกอบ วิชาชีพที่ เกี่ยวข้องๆ			ที่มีฝีมือในด้าน การเกษตร ป่าไม้ และการประมง		เครื่องจักรโรงงาน และเครื่องจักรๆ		
รวมภาค	13,378,480	463,021	696,294	738,460	773,374	3,084,971	1,592,056	1,752,011	2,484,179	1,772,169	21,945
ชาย	7,135,976	305,120	257,614	318,571	199,157	1,264,792	982,009	1,277,956	1,651,262	872,827	6,669
หญิง	6,242,504	157,902	438,680	419,889	574,217	1,820,179	610,047	474,055	832,917	899,342	15,276
สมุทรปราการ	1,508,226	71,621	104,060	99,205	156,690	317,185	31,608	177,439	341,875	192,942	15,599
ชาย	771,064	54,790	37,764	37,571	33,771	126,861	20,444	128,969	234,470	91,283	5,140
หญิง	737,162	16,831	66,296	61,634	122,919	190,324	11,164	48,470	107,406	101,660	10,459
นนทบุรี	1,196,606	47,112	108,183	117,798	119,002	316,524	34,203	146,832	165,839	141,111	n.a.
ชาย	623,852	37,931	43,665	44,653	31,274	130,024	19,979	111,483	143,294	61,550	n.a.
หญิง	572,753	9,181	64,518	73,145	87,728	186,501	14,224	35,349	22,545	79,561	n.a.
ปทุมธานี	1,196,522	57,167	67,526	87,321	101,158	307,290	29,035	178,008	235,967	133,051	n.a.
ชาย	635,057	37,059	28,702	38,408	30,652	129,095	23,118	142,518	145,395	60,109	n.a.
หญิง	561,465	20,107	38,824	48,914	70,506	178,194	5,917	35,490	90,571	72,943	n.a.
พระนครศรีอยุธยา	525,734	25,048	33,331	44,230	31,425	110,941	24,900	64,210	112,161	79,488	n.a.
ชาย	282,903	12,784	15,426	19,164	15,193	47,147	17,613	44,816	66,896	43,864	n.a.
หญิง	242,831	12,264	17,905	25,067	16,232	63,793	7,287	19,394	45,265	35,624	n.a.
อ่างทอง	126,418	3,002	8,036	2,988	5,374	28,226	21,213	17,532	24,579	15,468	n.a.
ชาย	66,401	1,620	2,915	1,672	1,776	11,215	12,312	11,700	12,968	10,223	n.a.
หญิง	60,017	1,381	5,122	1,317	3,598	17,011	8,900	5,832	11,611	5,245	n.a.

ตารางที่ 3 จำนวนผู้ปฏิบัติงาน จำแนกตามอาชีพ และเพศ ภาคกลาง เป็นรายจังหวัด ไตรมาสที่ 2 (เมษายน - มิถุนายน) 2567 (ต่อ)

จังหวัด และเพศ	ยอดรวม	ผู้จัดการ	ผู้ประกอบ	เจ้าหน้าที่เทคนิค	เสมียน	พนักงานบริการ	ผู้ปฏิบัติงาน	ช่างฝีมือ	ผู้ควบคุม	ผู้ประกอบอาชีพ	คนงาน ซึ่งมีได้ จำแนกไว้ใน หมวดอื่น
		ข้าราชการอาวุโส และผู้บัญญัติ กฎหมาย	วิชาชีพ ด้านต่าง ๆ	และผู้ประกอบ วิชาชีพที่ เกี่ยวข้องๆ		และผู้จำหน่าย สินค้า	ที่มีฝีมือในด้าน การเกษตร ป่าไม้ และการประมง	และผู้ปฏิบัติงาน ที่เกี่ยวข้องๆ	เครื่องจักรโรงงาน และเครื่องจักรๆ	งานพื้นฐาน	
ลพบุรี	446,358	21,178	17,394	10,957	14,918	114,051	91,563	68,208	40,982	67,106	n.a.
ชาย	239,611	15,620	4,953	7,518	3,227	42,084	57,474	44,083	26,032	38,621	n.a.
หญิง	206,747	5,558	12,441	3,440	11,692	71,967	34,089	24,125	14,950	28,485	n.a.
สิงห์บุรี	105,947	3,537	6,743	5,274	5,441	22,504	20,719	14,856	14,301	12,573	n.a.
ชาย	56,986	2,350	1,867	3,192	1,543	9,126	12,107	11,562	8,443	6,795	n.a.
หญิง	48,962	1,187	4,876	2,082	3,898	13,378	8,612	3,293	5,858	5,777	n.a.
ชัยนาท	173,078	4,809	12,894	3,627	10,043	33,792	50,212	20,705	12,246	24,752	n.a.
ชาย	93,127	2,967	4,983	2,979	3,796	13,835	28,411	13,853	9,548	12,755	n.a.
หญิง	79,951	1,842	7,911	648	6,246	19,957	21,801	6,852	2,698	11,996	n.a.
สระบุรี	420,162	21,055	17,860	24,394	22,019	91,935	39,217	61,621	82,045	60,015	n.a.
ชาย	241,664	15,942	5,614	12,278	4,908	38,944	25,096	43,519	65,500	29,863	n.a.
หญิง	178,498	5,114	12,246	12,116	17,111	52,991	14,121	18,102	16,545	30,152	n.a.
ชลบุรี	1,207,121	53,932	32,981	62,898	34,496	366,282	32,595	157,587	356,227	104,350	5,774
ชาย	648,720	22,330	15,254	29,111	4,251	168,273	23,429	121,171	222,750	41,194	957
หญิง	558,402	31,602	17,727	33,787	30,245	198,009	9,166	36,417	133,477	63,156	4,817
ระยอง	681,033	21,408	33,401	37,776	36,493	165,728	65,638	101,298	164,350	54,942	n.a.
ชาย	379,987	13,075	11,726	21,329	9,276	65,315	38,698	79,996	120,741	19,829	n.a.
หญิง	301,047	8,333	21,674	16,446	27,218	100,413	26,939	21,301	43,609	35,113	n.a.

ตารางที่ 3 จำนวนผู้มีงานทำ จำแนกตามอาชีพ และเพศ ภาคกลาง เป็นรายจังหวัด ไตรมาสที่ 2 (เมษายน - มิถุนายน) 2567 (ต่อ)

จังหวัด และเพศ	ยอดรวม	ผู้จัดการ	ผู้ประกอบการ	เจ้าหน้าที่เทคนิค	เสมียน	พนักงานบริการ	ผู้ปฏิบัติงาน	ช่างฝีมือ	ผู้ควบคุม	ผู้ประกอบการอาชีพ	คนงาน ซึ่งมีได้ จำแนกไว้ใน หมวดอื่น
		ข้าราชการอาวุโส และผู้บัญญัติ กฎหมาย	วิชาชีพ ด้านต่าง ๆ	และผู้ประกอบ วิชาชีพที่ เกี่ยวข้องๆ		และผู้จำหน่าย สินค้า	ที่มีฝีมือในด้าน การเกษตร ป่าไม้ และการประมง	และผู้ปฏิบัติงาน ที่เกี่ยวข้องๆ	เครื่องจักรโรงงาน และเครื่องจักรฯ	งานพื้นฐาน	
จันทบุรี	375,557	4,694	20,840	13,712	12,312	72,827	138,225	44,061	15,210	53,677	n.a.
ชาย	196,857	3,075	6,884	5,085	848	27,818	78,847	29,611	13,689	31,001	n.a.
หญิง	178,700	1,619	13,956	8,628	11,464	45,009	59,378	14,450	1,521	22,676	n.a.
ตราด	171,789	4,443	8,398	5,377	8,901	37,348	53,029	17,217	7,159	29,918	n.a.
ชาย	95,066	2,902	2,986	2,194	1,480	14,106	35,362	12,455	6,574	17,008	n.a.
หญิง	76,723	1,540	5,412	3,183	7,422	23,243	17,667	4,762	585	12,910	n.a.
ฉะเชิงเทรา	561,679	7,102	23,015	26,944	21,229	105,772	102,494	47,990	159,487	67,285	361
ชาย	302,707	5,686	9,312	10,543	3,655	42,951	68,712	33,711	95,585	32,191	361
หญิง	258,972	1,416	13,704	16,401	17,574	62,821	33,781	14,279	63,903	35,094	n.a.
ปราจีนบุรี	395,287	11,707	14,813	14,790	19,500	78,803	42,269	70,709	95,920	46,777	n.a.
ชาย	210,288	5,171	4,873	7,759	6,078	31,837	29,802	37,695	59,478	27,594	n.a.
หญิง	184,999	6,536	9,940	7,031	13,421	46,966	12,467	33,014	36,441	19,183	n.a.
นครนายก	150,982	5,725	6,123	5,778	8,992	33,843	26,196	24,046	15,271	25,009	n.a.
ชาย	83,263	4,797	1,221	1,501	1,775	14,252	18,203	16,938	11,838	12,738	n.a.
หญิง	67,719	928	4,903	4,277	7,217	19,591	7,993	7,108	3,433	12,270	n.a.
สระแก้ว	374,672	7,540	19,192	7,786	18,710	69,238	93,292	49,041	23,813	86,058	n.a.
ชาย	212,190	5,440	4,164	5,098	6,972	27,130	56,898	37,360	16,795	52,335	n.a.
หญิง	162,481	2,100	15,028	2,689	11,738	42,108	36,395	11,682	7,018	33,723	n.a.

ตารางที่ 3 จำนวนผู้ปฏิบัติงาน จำแนกตามอาชีพ และเพศ ภาคกลาง เป็นรายจังหวัด ไตรมาสที่ 2 (เมษายน - มิถุนายน) 2567 (ต่อ)

จังหวัด และเพศ	ยอดรวม	ผู้จัดการ	ผู้ประกอบการ	เจ้าหน้าที่เทคนิค	เสมียน	พนักงานบริการ	ผู้ปฏิบัติงาน	ช่างฝีมือ	ผู้ควบคุม	ผู้ประกอบการอาชีพ	คนงาน ซึ่งมิได้ จำแนกไว้ใน หมวดอื่น
		ข้าราชการอาวุโส และผู้บัญญัติ กฎหมาย	วิชาชีพ ด้านต่าง ๆ	และผู้ประกอบ วิชาชีพที่ เกี่ยวข้องๆ		และผู้จำหน่าย สินค้า	ที่มีฝีมือในด้าน การเกษตร ป่าไม้ และการประมง	และผู้ปฏิบัติงาน ที่เกี่ยวข้องๆ	เครื่องจักรโรงงาน และเครื่องจักรฯ	งานพื้นฐาน	
ราชบุรี	463,002	18,748	18,434	18,294	16,145	99,937	88,799	67,685	39,565	95,395	n.a.
ชาย	253,648	12,115	5,807	9,519	3,627	38,851	52,504	51,753	30,679	48,793	n.a.
หญิง	209,355	6,633	12,626	8,775	12,518	61,086	36,295	15,933	8,886	46,603	n.a.
กาญจนบุรี	480,131	11,110	20,844	12,167	14,527	103,192	136,534	50,462	30,884	100,199	210
ชาย	266,145	7,014	5,333	6,617	4,186	46,858	78,403	41,866	24,950	50,707	210
หญิง	213,986	4,097	15,512	5,550	10,341	56,334	58,131	8,596	5,934	49,492	n.a.
สุพรรณบุรี	473,608	6,594	19,892	18,905	9,018	90,242	178,092	42,280	26,291	82,292	n.a.
ชาย	264,247	3,874	8,066	8,549	2,792	33,291	103,636	31,843	22,063	50,134	n.a.
หญิง	209,360	2,720	11,827	10,356	6,226	56,951	74,457	10,438	4,228	32,158	n.a.
นครปฐม	869,227	20,311	54,478	54,126	45,534	209,002	132,162	136,833	152,332	64,449	n.a.
ชาย	448,523	15,105	23,753	15,208	12,183	88,646	73,162	94,955	99,815	25,696	n.a.
หญิง	420,704	5,206	30,725	38,918	33,351	120,356	59,000	41,878	52,517	38,753	n.a.
สมุทรสาคร	803,399	13,811	21,720	38,305	35,836	140,985	16,556	108,412	320,886	106,888	n.a.
ชาย	400,066	9,274	5,296	16,708	10,064	52,733	12,570	76,890	172,250	44,281	n.a.
หญิง	403,333	4,537	16,424	21,597	25,772	88,252	3,985	31,522	148,636	62,608	n.a.
สมุทรสงคราม	103,997	2,472	3,576	5,523	3,693	25,531	15,355	14,921	9,853	23,075	n.a.
ชาย	56,547	1,774	962	2,594	1,352	9,209	10,526	9,136	8,558	12,437	n.a.
หญิง	47,450	698	2,613	2,929	2,341	16,322	4,829	5,785	1,295	10,639	n.a.

ตารางที่ 3 จำนวนผู้มีงานทำ จำแนกตามอาชีพ และเพศ ภาคกลาง เป็นรายจังหวัด ไตรมาสที่ 2 (เมษายน - มิถุนายน) 2567 (ต่อ)

จังหวัด และเพศ	ยอดรวม	ผู้จัดการ ข้าราชการอาวุโส และผู้บัญญัติ กฎหมาย	ผู้ประกอบการ วิชาชีพ ด้านต่าง ๆ	เจ้าหน้าที่เทคนิค และผู้ประกอบ วิชาชีพที่ เกี่ยวข้องๆ	เสมียน	พนักงานบริการ และผู้จำหน่าย สินค้า	ผู้ปฏิบัติงาน ที่มีฝีมือในด้าน การเกษตร ป่าไม้ และการประมง	ช่างฝีมือ และผู้ปฏิบัติงาน ที่เกี่ยวข้องๆ	ผู้ควบคุม เครื่องจักรโรงงาน และเครื่องจักรๆ	ผู้ประกอบการอาชีพ งานพื้นฐาน	คนงาน ซึ่งมิได้ จำแนกไว้ใน หมวดอื่น
เพชรบุรี	292,526	9,554	14,366	10,796	12,385	72,626	63,746	37,500	23,571	47,980	n.a.
ชาย	157,475	6,930	4,095	5,004	2,490	27,802	40,590	26,648	19,925	23,990	n.a.
หญิง	135,051	2,624	10,271	5,792	9,895	44,824	23,156	10,852	3,647	23,991	n.a.
ประจวบคีรีขันธ์	275,417	9,341	8,192	9,488	9,534	71,167	64,407	32,558	13,363	57,368	n.a.
ชาย	149,582	5,494	1,990	4,318	1,989	27,389	44,114	23,427	13,024	27,837	n.a.
หญิง	125,835	3,847	6,202	5,170	7,545	43,778	20,292	9,131	339	29,531	n.a.

หมายเหตุ : "n.a." ไม่มีข้อมูล/สำรวจไม่พบ

ตารางที่ 4 จำนวนผู้มีงานทำ จำแนกตามกิจกรรมทางเศรษฐกิจ และเพศ ภาคกลาง เป็นรายจังหวัด ไตรมาสที่ 2 (เมษายน - มิถุนายน) 2567

จังหวัด และเพศ	รวม	เกษตรกรรม	การทำ	การผลิต	การไฟฟ้า	การจัดหาน้ำ	การ	การขายส่ง	การขนส่ง	ที่พักแรม	ข้อมูลข่าวสาร	กิจการทาง
		การป่าไม้และ การประมง	เหมืองแร่ เหมืองหิน	ก๊าซและ ไอน้ำ	และการ บำบัดน้ำเสีย	ก่อสร้าง	และการ การขายปลีก	และสถานที่ เก็บสินค้า	และการบริการ ด้านอาหาร	และการ สื่อสาร	การเงินและ การประกันภัย	
รวมภาค	13,378,480	1,940,444	16,435	3,862,730	47,583	35,809	740,898	2,371,501	699,814	1,252,656	51,152	136,273
ชาย	7,135,976	1,191,960	12,234	2,013,167	34,307	25,649	615,845	1,123,744	565,044	446,520	28,356	59,230
หญิง	6,242,504	748,484	4,200	1,849,562	13,276	10,161	125,053	1,247,757	134,771	806,136	22,797	77,043
สมุทรปราการ	1,508,226	43,048	1,226	589,624	5,155	1,241	61,721	224,321	167,578	128,376	8,519	21,467
ชาย	771,064	26,964	1,226	293,749	2,251	1,241	55,281	87,194	128,937	46,266	872	6,500
หญิง	737,162	16,084	n.a.	295,875	2,904	n.a.	6,440	137,127	38,641	82,110	7,648	14,967
นนทบุรี	1,196,606	28,111	n.a.	196,600	11,469	1,490	93,540	275,116	108,433	147,186	14,477	21,176
ชาย	623,852	13,188	n.a.	93,444	5,907	1,490	81,843	135,063	85,898	62,178	9,985	9,140
หญิง	572,753	14,923	n.a.	103,157	5,562	n.a.	11,698	140,052	22,535	85,007	4,492	12,036
ปทุมธานี	1,196,522	26,120	457	362,888	n.a.	1,637	64,104	248,843	95,247	121,935	12,154	17,935
ชาย	635,057	21,430	n.a.	205,447	n.a.	1,637	52,045	114,013	74,068	47,029	7,880	5,619
หญิง	561,465	4,690	457	157,441	n.a.	n.a.	12,059	134,831	21,179	74,907	4,273	12,316
พระนครศรีอยุธยา	525,734	25,404	3,083	194,212	2,757	2,943	21,796	82,086	41,136	47,802	1,528	4,166
ชาย	282,903	18,605	2,199	92,121	2,757	1,859	16,211	39,431	34,326	17,795	1,528	1,970
หญิง	242,831	6,798	884	102,091	n.a.	1,083	5,585	42,655	6,810	30,006	n.a.	2,196
อ่างทอง	126,418	24,447	216	31,129	716	1,313	7,590	24,483	2,704	9,570	221	1,617
ชาย	66,401	14,411	216	13,209	664	966	6,851	13,039	2,559	2,906	106	479
หญิง	60,017	10,036	n.a.	17,920	52	346	739	11,444	145	6,664	115	1,138

ตารางที่ 4 จำนวนผู้มีงานทำ จำแนกตามกิจกรรมทางเศรษฐกิจ และเพศ ภาคกลาง เป็นรายจังหวัด ไตรมาสที่ 2 (เมษายน - มิถุนายน) 2567 (ต่อ)

จังหวัด และเพศ	รวม	เกษตรกรรม	การทำ	การผลิต	การไฟฟ้า	การจัดหาน้ำ	การ	การขายส่ง	การขนส่ง	ที่พักแรม	ข้อมูลข่าวสาร	กิจการทาง
		การป่าไม้และ การประมง	เหมืองแร่ เหมืองหิน	ก๊าซและ ไอน้ำ	และการ บำบัดน้ำเสีย	ก่อสร้าง	และการ การขายปลีก	และสถานที่ เก็บสินค้า	และการบริการ ด้านอาหาร	และการ สื่อสาร	การเงินและ การประกันภัย	
ลพบุรี	446,358	117,623	560	83,430	413	1,991	30,507	87,653	9,102	35,323	1,307	6,065
ชาย	239,611	71,091	560	38,159	413	968	24,365	41,150	8,803	10,519	1,307	3,443
หญิง	206,747	46,532	n.a.	45,271	n.a.	1,023	6,143	46,503	299	24,804	n.a.	2,622
สิงห์บุรี	105,947	25,285	n.a.	23,963	410	543	4,687	18,334	2,461	7,953	362	1,340
ชาย	56,986	15,205	n.a.	12,899	344	389	3,915	9,118	1,936	2,166	362	953
หญิง	48,962	10,080	n.a.	11,063	66	153	773	9,216	526	5,787	n.a.	387
ชัยนาท	173,078	60,215	n.a.	22,992	500	1,772	11,739	26,480	2,037	10,306	314	2,369
ชาย	93,127	35,471	n.a.	10,580	393	1,145	9,287	13,209	1,459	3,199	168	1,854
หญิง	79,951	24,744	n.a.	12,412	107	626	2,452	13,271	578	7,108	146	514
สระบุรี	420,162	55,704	186	149,821	1,213	2,547	25,458	67,328	23,049	31,175	n.a.	3,190
ชาย	241,664	35,416	186	92,493	733	1,363	21,503	34,175	21,296	9,181	n.a.	755
หญิง	178,498	20,288	n.a.	57,328	480	1,184	3,955	33,153	1,753	21,994	n.a.	2,435
ชลบุรี	1,207,121	26,260	2,052	438,466	n.a.	322	67,600	195,778	72,645	187,708	704	8,282
ชาย	648,720	17,578	2,052	242,641	n.a.	322	55,164	108,138	59,559	67,000	n.a.	4,127
หญิง	558,402	8,682	n.a.	195,825	n.a.	n.a.	12,436	87,640	13,086	120,708	704	4,155
ระยอง	681,033	71,112	1,280	257,076	4,377	924	64,495	115,801	22,970	63,626	1,423	2,502
ชาย	379,987	42,377	589	167,366	3,082	924	47,426	41,341	20,505	20,058	n.a.	1,235
หญิง	301,047	28,735	691	89,710	1,294	n.a.	17,069	74,460	2,464	43,569	1,423	1,267

ตารางที่ 4 จำนวนผู้มีงานทำ จำแนกตามกิจกรรมทางเศรษฐกิจ และเพศ ภาคกลาง เป็นรายจังหวัด ไตรมาสที่ 2 (เมษายน - มิถุนายน) 2567 (ต่อ)

จังหวัด และเพศ	รวม	เกษตรกรรม	การทำ	การผลิต	การไฟฟ้า	การจัดหาน้ำ	การ	การขายส่ง	การขนส่ง	ที่พักแรม	ข้อมูลข่าวสาร	กิจการทาง
		การป่าไม้และ การประมง	เหมืองแร่ เหมืองหิน	ก๊าซและ ไอน้ำ	และการ บำบัดน้ำเสีย	ก่อสร้าง	และการ การขายปลีก	และสถานที่ เก็บสินค้า	และการบริการ ด้านอาหาร	และการ สื่อสาร	การเงินและ การประกันภัย	
จันทบุรี	375,557	167,103	n.a.	31,875	349	282	21,276	68,970	3,518	26,168	1,381	2,988
ชาย	196,857	98,236	n.a.	14,668	349	282	17,539	33,981	2,315	8,487	1,381	1,298
หญิง	178,700	68,867	n.a.	17,207	n.a.	n.a.	3,737	34,989	1,203	17,682	n.a.	1,690
ตราด	171,789	63,389	254	10,376	272	87	8,631	35,422	3,869	14,201	136	911
ชาย	95,066	41,738	254	4,669	272	87	8,467	17,914	2,261	3,384	136	400
หญิง	76,723	21,652	n.a.	5,707	n.a.	n.a.	164	17,508	1,608	10,817	n.a.	511
ฉะเชิงเทรา	561,679	121,955	418	200,105	1,532	1,202	17,669	91,077	26,817	32,990	n.a.	3,286
ชาย	302,707	80,652	418	98,719	1,358	810	12,847	40,555	20,521	12,042	n.a.	1,485
หญิง	258,972	41,303	n.a.	101,386	174	393	4,822	50,522	6,296	20,948	n.a.	1,800
ปราจีนบุรี	395,287	55,239	n.a.	156,325	3,373	1,996	21,851	63,605	12,952	22,338	577	2,131
ชาย	210,288	40,297	n.a.	75,744	2,902	829	17,489	30,125	9,511	5,815	64	1,315
หญิง	184,999	14,942	n.a.	80,581	471	1,167	4,362	33,480	3,441	16,523	513	815
นครนายก	150,982	31,263	n.a.	29,792	294	1,048	14,933	22,764	3,320	18,093	608	709
ชาย	83,263	21,646	n.a.	13,818	294	822	12,725	11,863	2,908	6,559	397	123
หญิง	67,719	9,617	n.a.	15,974	n.a.	227	2,208	10,900	412	11,534	211	586
สระแก้ว	374,672	138,242	n.a.	37,978	829	75	19,597	73,435	13,403	22,391	252	1,775
ชาย	212,190	89,392	n.a.	14,940	712	75	17,295	40,452	10,250	7,459	n.a.	946
หญิง	162,481	48,850	n.a.	23,039	116	n.a.	2,302	32,983	3,153	14,932	252	830

ตารางที่ 4 จำนวนผู้มีงานทำ จำแนกตามกิจกรรมทางเศรษฐกิจ และเพศ ภาคกลาง เป็นรายจังหวัด ไตรมาสที่ 2 (เมษายน - มิถุนายน) 2567 (ต่อ)

จังหวัด และเพศ	รวม	เกษตรกรรม	การทำ	การผลิต	การไฟฟ้า	การจัดหาน้ำ	การ	การขายส่ง	การขนส่ง	ที่พักแรม	ข้อมูลข่าวสาร	กิจการทาง
		การป่าไม้และ การประมง	เหมืองแร่ เหมืองหิน	ก๊าซและ ไอน้ำ	และการ บำบัดน้ำเสีย	ก่อสร้าง	และการ การขายปลีก	และสถานที่ เก็บสินค้า	และการบริการ ด้านอาหาร	และการ สื่อสาร	การเงินและ การประกันภัย	
ราชบุรี	463,002	117,124	495	87,273	4,066	3,572	29,709	96,353	6,151	42,835	2,126	7,425
ชาย	253,648	68,808	495	47,075	3,296	2,631	26,686	49,819	6,151	15,520	2,126	3,884
หญิง	209,355	48,316	n.a.	40,198	770	941	3,023	46,534	n.a.	27,315	n.a.	3,541
กาญจนบุรี	480,131	198,051	2,304	42,688	4,350	2,214	26,908	84,893	5,822	35,237	795	2,913
ชาย	266,145	114,807	1,656	25,135	3,596	1,953	19,594	44,520	4,928	11,049	307	1,573
หญิง	213,986	83,244	649	17,552	755	260	7,315	40,372	894	24,188	488	1,340
สุพรรณบุรี	473,608	205,411	207	52,085	2,434	1,200	17,452	72,565	4,498	29,601	n.a.	4,851
ชาย	264,247	117,294	207	29,208	2,172	897	14,064	33,308	3,987	10,948	n.a.	2,833
หญิง	209,360	88,117	n.a.	22,878	262	303	3,388	39,257	510	18,653	n.a.	2,018
นครปฐม	869,227	152,308	n.a.	262,267	267	2,937	42,046	185,997	21,952	79,156	2,531	9,710
ชาย	448,523	83,427	n.a.	133,289	267	2,344	37,282	88,280	17,859	33,786	402	5,787
หญิง	420,704	68,881	n.a.	128,977	n.a.	592	4,764	97,717	4,093	45,370	2,130	3,922
สมุทรสาคร	803,399	20,903	n.a.	502,964	939	3,023	22,283	100,783	35,546	51,852	n.a.	2,187
ชาย	400,066	14,712	n.a.	246,389	939	1,565	19,248	46,567	31,064	11,927	n.a.	886
หญิง	403,333	6,191	n.a.	256,575	n.a.	1,458	3,035	54,216	4,483	39,925	n.a.	1,301
สมุทรสงคราม	103,997	19,027	n.a.	25,414	262	97	5,924	20,905	3,074	10,875	454	1,162
ชาย	56,547	13,149	n.a.	12,168	198	97	4,760	10,529	2,906	3,584	246	688
หญิง	47,450	5,878	n.a.	13,246	65	n.a.	1,164	10,376	168	7,290	207	474

ตารางที่ 4 จำนวนผู้มีงานทำ จำแนกตามกิจกรรมทางเศรษฐกิจ และเพศ ภาคกลาง เป็นรายจังหวัด ไตรมาสที่ 2 (เมษายน - มิถุนายน) 2567 (ต่อ)

จังหวัด และเพศ	รวม	เกษตรกรรม	การทำ	การผลิต	การไฟฟ้า	การจัดหาน้ำ	การ	การขายส่ง	การขนส่ง	ที่พักแรม	ข้อมูลข่าวสาร	กิจการทาง
		การป่าไม้และ การประมง	เหมืองแร่ เหมืองหิน	การก่อสร้าง	ก๊าซและ ไอน้ำ	และการ บำบัดน้ำเสีย	ก่อสร้าง	และการ การขายปลีก	และสถานที่ เก็บสินค้า	และการบริการ ด้านอาหาร	และการ สื่อสาร	การเงินและ การประกันภัย
เพชรบุรี	292,526	67,101	2,332	40,837	1,607	1,005	20,510	45,189	6,204	37,781	397	3,174
ชาย	157,475	42,135	1,523	21,775	1,408	602	18,127	20,854	5,901	15,155	202	770
หญิง	135,051	24,966	809	19,061	199	404	2,384	24,335	303	22,626	195	2,403
ประจวบคีรีขันธ์	275,417	79,998	1,363	32,551	n.a.	349	18,871	43,321	5,325	38,180	887	2,944
ชาย	149,582	53,932	653	13,463	n.a.	349	15,831	19,105	5,134	12,511	887	1,166
หญิง	125,835	26,067	710	19,088	n.a.	n.a.	3,039	24,215	191	25,669	n.a.	1,778

หมายเหตุ : "n.a." ไม่มีข้อมูล/สำรวจไม่พบ

ตารางที่ 4 จำนวนผู้มีงานทำ จำแนกตามกิจกรรมทางเศรษฐกิจ และเพศ ภาคกลาง เป็นรายจังหวัด ไตรมาสที่ 2 (เมษายน - มิถุนายน) 2567 (ต่อ)

จังหวัด และเพศ	กิจกรรม อสังหาริมทรัพย์	กิจกรรม ทางวิชาชีพ	กิจกรรม การบริหาร	การบริหาร ราชการ	การศึกษา	กิจกรรม ด้านสุขภาพ	ศิลปะ ความบันเทิง และนันทนาการ	กิจกรรม บริการ ด้านอื่น ๆ	กิจกรรมการจ้าง- งานในครัวเรือน ส่วนบุคคล	กิจกรรมของ องค์กรระ- หว่างประเทศ	ไม่ทราบ
รวมภาค	129,806	130,318	272,794	515,575	319,914	241,725	123,972	389,347	74,380	n.a.	25,352
ชาย	64,927	48,957	177,826	317,297	96,379	53,008	52,580	182,645	17,943	n.a.	8,358
หญิง	64,879	81,362	94,967	198,278	223,535	188,717	71,393	206,702	56,437	n.a.	16,994
สมุทรปราการ	15,221	22,770	59,702	40,622	36,467	18,582	16,367	24,896	4,458	n.a.	16,866
ชาย	8,903	9,029	37,945	29,125	8,509	6,546	4,383	6,336	2,616	n.a.	7,190
หญิง	6,318	13,741	21,757	11,497	27,958	12,036	11,985	18,560	1,842	n.a.	9,675
นนทบุรี	29,750	39,133	59,323	55,900	30,502	30,258	9,296	34,981	7,364	n.a.	2,501
ชาย	13,913	11,835	30,876	31,673	11,559	9,790	2,616	10,736	2,718	n.a.	n.a.
หญิง	15,837	27,298	28,447	24,227	18,944	20,467	6,679	24,245	4,646	n.a.	2,501
ปทุมธานี	14,751	19,597	32,028	43,890	27,944	23,683	24,235	33,541	25,531	n.a.	n.a.
ชาย	4,984	9,461	19,237	24,966	9,397	692	7,972	22,583	6,597	n.a.	n.a.
หญิง	9,767	10,136	12,791	18,924	18,547	22,992	16,262	10,958	18,934	n.a.	n.a.
พระนครศรีอยุธยา	7,839	2,135	11,229	26,258	15,276	14,630	3,804	16,532	1,119	n.a.	n.a.
ชาย	3,402	932	9,063	17,882	5,012	4,327	2,767	10,458	255	n.a.	n.a.
หญิง	4,437	1,203	2,166	8,376	10,264	10,303	1,036	6,074	864	n.a.	n.a.
อ่างทอง	352	1,067	666	9,317	4,949	3,019	786	1,766	492	n.a.	n.a.
ชาย	146	874	394	5,566	1,415	854	477	1,213	54	n.a.	n.a.
หญิง	205	192	272	3,751	3,533	2,165	309	553	438	n.a.	n.a.

ตารางที่ 4 จำนวนผู้มีงานทำ จำแนกตามกิจกรรมทางเศรษฐกิจ และเพศ ภาคกลาง เป็นรายจังหวัด ไตรมาสที่ 2 (เมษายน - มิถุนายน) 2567 (ต่อ)

จังหวัด และเพศ	กิจกรรม อสังหาริมทรัพย์	กิจกรรม ทางวิชาชีพ	กิจกรรม การบริหาร	การบริหาร ราชการ	การศึกษา	กิจกรรม ด้านสุขภาพ	ศิลปะ ความบันเทิง และนันทนาการ	กิจกรรม บริการ ด้านอื่น ๆ	กิจกรรมการจ้าง- งานในครัวเรือน ส่วนบุคคล	กิจกรรมของ องค์กรระ- หว่างประเทศ	ไม่ทราบ
ลพบุรี	893	1,370	1,614	33,956	10,403	6,978	5,145	10,559	1,467	n.a.	n.a.
ชาย	144	830	1,131	23,925	2,201	838	4,064	4,880	820	n.a.	n.a.
หญิง	749	539	483	10,032	8,202	6,140	1,080	5,678	647	n.a.	n.a.
สิงห์บุรี	37	405	369	8,040	3,538	3,505	1,282	2,447	988	n.a.	n.a.
ชาย	37	237	325	5,644	586	858	892	1,088	32	n.a.	n.a.
หญิง	n.a.	168	44	2,396	2,952	2,647	390	1,359	956	n.a.	n.a.
ชัยนาท	79	566	1,321	13,124	6,049	6,194	2,311	4,252	458	n.a.	n.a.
ชาย	79	n.a.	1,321	7,093	1,479	2,238	1,379	2,638	136	n.a.	n.a.
หญิง	n.a.	566	n.a.	6,031	4,570	3,956	932	1,614	322	n.a.	n.a.
สระบุรี	3,250	5,684	5,444	17,864	11,971	8,491	1,118	4,958	1,710	n.a.	n.a.
ชาย	1,196	1,055	2,479	11,945	2,996	1,444	1,118	2,330	n.a.	n.a.	n.a.
หญิง	2,054	4,629	2,965	5,919	8,974	7,047	n.a.	2,628	1,710	n.a.	n.a.
ชลบุรี	33,498	4,156	26,613	28,442	19,320	13,817	10,280	59,478	5,926	n.a.	5,774
ชาย	20,028	2,233	20,295	15,457	6,517	936	4,933	20,233	551	n.a.	957
หญิง	13,470	1,924	6,319	12,985	12,803	12,882	5,347	39,245	5,375	n.a.	4,817
ระยอง	2,922	6,925	18,864	15,557	6,944	4,821	5,702	10,480	3,233	n.a.	n.a.
ชาย	2,354	2,083	11,932	9,459	1,999	1,746	773	4,279	458	n.a.	n.a.
หญิง	568	4,843	6,933	6,098	4,945	3,074	4,928	6,201	2,775	n.a.	n.a.

ตารางที่ 4 จำนวนผู้มีงานทำ จำแนกตามกิจกรรมทางเศรษฐกิจ และเพศ ภาคกลาง เป็นรายจังหวัด ไตรมาสที่ 2 (เมษายน - มิถุนายน) 2567 (ต่อ)

จังหวัด และเพศ	กิจกรรม อสังหาริมทรัพย์	กิจกรรม ทางวิชาชีพ	กิจกรรม การบริหาร	การบริหาร ราชการ	การศึกษา	กิจกรรม ด้านสุขภาพ	ศิลปะ ความบันเทิง และนันทนาการ	กิจกรรม บริการ ด้านอื่น ๆ	กิจกรรมการจ้าง- งานในครัวเรือน ส่วนบุคคล	กิจกรรมของ องค์การระ- หว่างประเทศ	ไม่ทราบ
จันทบุรี	724	2,500	3,048	11,984	12,961	10,652	793	7,678	1,309	n.a.	n.a.
ชาย	348	1,088	2,084	6,441	3,789	1,197	n.a.	3,375	n.a.	n.a.	n.a.
หญิง	376	1,412	964	5,543	9,172	9,455	793	4,302	1,309	n.a.	n.a.
ตราด	n.a.	683	815	9,667	4,800	5,291	1,290	10,192	1,504	n.a.	n.a.
ชาย	n.a.	41	451	4,702	1,463	1,644	851	6,333	n.a.	n.a.	n.a.
หญิง	n.a.	641	364	4,965	3,337	3,647	439	3,859	1,504	n.a.	n.a.
ฉะเชิงเทรา	2,179	1,022	5,906	18,151	9,583	11,684	2,000	11,342	2,760	n.a.	n.a.
ชาย	762	332	5,292	13,204	4,464	3,452	183	5,611	n.a.	n.a.	n.a.
หญิง	1,417	690	614	4,947	5,119	8,233	1,817	5,731	2,760	n.a.	n.a.
ปราจีนบุรี	794	37	8,273	20,356	6,512	8,384	1,185	8,937	421	n.a.	n.a.
ชาย	698	37	5,779	13,798	2,727	151	815	2,192	n.a.	n.a.	n.a.
หญิง	97	n.a.	2,494	6,558	3,786	8,233	370	6,745	421	n.a.	n.a.
นครนายก	294	687	1,751	9,197	5,383	4,167	2,697	2,856	1,128	n.a.	n.a.
ชาย	294	281	1,320	4,484	1,800	877	1,126	1,483	444	n.a.	n.a.
หญิง	n.a.	406	431	4,713	3,583	3,289	1,571	1,372	684	n.a.	n.a.
สระแก้ว	282	3,107	2,463	20,099	13,885	4,181	5,145	15,938	1,594	n.a.	n.a.
ชาย	n.a.	1,995	2,463	9,844	2,566	804	2,496	9,786	716	n.a.	n.a.
หญิง	282	1,111	n.a.	10,255	11,319	3,377	2,649	6,153	878	n.a.	n.a.

ตารางที่ 4 จำนวนผู้มีงานทำ จำแนกตามกิจกรรมทางเศรษฐกิจ และเพศ ภาคกลาง เป็นรายจังหวัด ไตรมาสที่ 2 (เมษายน - มิถุนายน) 2567 (ต่อ)

จังหวัด และเพศ	กิจกรรม อสังหาริมทรัพย์	กิจกรรม ทางวิชาชีพ	กิจกรรม การบริหาร	การบริหาร ราชการ	การศึกษา	กิจกรรม ด้านสุขภาพ	ศิลปะ ความบันเทิง และนันทนาการ	กิจกรรม บริการ ด้านอื่น ๆ	กิจกรรมการจ้าง- งานในครัวเรือน ส่วนบุคคล	กิจกรรมของ องค์การระ- หว่างประเทศ	ไม่ทราบ
ราชบุรี	731	4,395	5,603	20,575	9,525	9,105	3,679	10,347	1,913	n.a.	n.a.
ชาย	514	2,263	3,228	11,680	2,119	1,688	1,832	3,465	368	n.a.	n.a.
หญิง	217	2,132	2,375	8,894	7,407	7,418	1,848	6,882	1,544	n.a.	n.a.
กาญจนบุรี	394	165	2,366	27,663	13,373	9,323	6,727	10,424	3,309	n.a.	210
ชาย	394	n.a.	1,627	21,650	2,958	1,031	4,111	4,336	708	n.a.	210
หญิง	n.a.	165	739	6,013	10,415	8,292	2,616	6,088	2,601	n.a.	n.a.
สุพรรณบุรี	1,027	2,693	1,798	12,482	12,221	8,717	1,142	42,552	670	n.a.	n.a.
ชาย	n.a.	886	1,242	7,524	4,405	3,678	397	31,196	n.a.	n.a.	n.a.
หญิง	1,027	1,807	556	4,957	7,817	5,040	745	11,356	670	n.a.	n.a.
นครปฐม	3,191	5,716	6,033	28,627	34,208	12,091	8,618	10,395	1,176	n.a.	n.a.
ชาย	750	1,254	4,142	17,043	13,657	2,980	4,525	1,447	n.a.	n.a.	n.a.
หญิง	2,441	4,461	1,891	11,584	20,551	9,111	4,093	8,948	1,176	n.a.	n.a.
สมุทรสาคร	5,967	1,268	11,289	11,059	6,123	11,532	2,694	10,869	2,116	n.a.	n.a.
ชาย	2,180	n.a.	10,367	5,342	1,402	2,054	1,306	3,519	602	n.a.	n.a.
หญิง	3,787	1,268	922	5,717	4,721	9,478	1,389	7,350	1,514	n.a.	n.a.
สมุทรสงคราม	171	443	944	5,117	2,702	1,997	497	4,596	335	n.a.	n.a.
ชาย	58	106	732	2,951	876	540	261	2,699	n.a.	n.a.	n.a.
หญิง	114	337	213	2,166	1,826	1,457	237	1,896	335	n.a.	n.a.

ตารางที่ 4 จำนวนผู้มีงานทำ จำแนกตามกิจกรรมทางเศรษฐกิจ และเพศ ภาคกลาง เป็นรายจังหวัด ไตรมาสที่ 2 (เมษายน - มิถุนายน) 2567 (ต่อ)

จังหวัด และเพศ	กิจกรรม อสังหาริมทรัพย์	กิจกรรม ทางวิชาชีพ	กิจกรรม การบริหาร	การบริหาร ราชการ	การศึกษา	กิจกรรม ด้านสุขภาพ	ศิลปะ ความบันเทิง และนันทนาการ	กิจกรรม บริการ ด้านอื่น ๆ	กิจกรรมการจ้าง- งานในครัวเรือน ส่วนบุคคล	กิจกรรมของ องค์การระ- หว่างประเทศ	ไม่ทราบ
เพชรบุรี	1,626	2,304	733	12,828	8,978	7,182	3,727	28,263	749	n.a.	n.a.
ชาย	938	1,129	733	5,677	1,619	2,067	1,319	15,540	n.a.	n.a.	n.a.
หญิง	688	1,175	n.a.	7,151	7,359	5,114	2,408	12,722	749	n.a.	n.a.
ประจวบคีรีขันธ์	3,832	1,491	4,598	14,800	6,295	3,440	3,453	11,069	2,650	n.a.	n.a.
ชาย	2,803	976	3,370	10,222	864	576	1,984	4,888	868	n.a.	n.a.
หญิง	1,029	515	1,228	4,578	5,431	2,864	1,469	6,180	1,782	n.a.	n.a.

หมายเหตุ : "n.a." ไม่มีข้อมูล/สำรวจไม่พบ

ตารางที่ 5 จำนวนผู้มีงานทำ จำแนกตามสถานภาพการทำงาน และเพศ ภาคกลาง เป็นรายจังหวัด ไตรมาสที่ 2 (เมษายน - มิถุนายน) 2567

จังหวัด และเพศ	ยอดรวม	นายจ้าง	ลูกจ้างรัฐบาล	ลูกจ้างเอกชน	ทำงานส่วนตัว	ช่วยธุรกิจ ครัวเรือน	การรวมกลุ่ม
รวมภาค	13,378,480	391,027	1,084,448	7,253,088	3,329,228	1,320,584	105
ชาย	7,135,976	268,046	520,259	3,937,079	1,844,088	566,400	105
หญิง	6,242,504	122,981	564,189	3,316,009	1,485,140	754,184	n.a.
สมุทรปราการ	1,508,226	54,484	96,926	1,017,244	279,474	60,098	n.a.
ชาย	771,064	43,055	53,143	517,039	133,512	24,316	n.a.
หญิง	737,162	11,429	43,783	500,206	145,962	35,782	n.a.
นนทบุรี	1,196,606	29,935	120,317	734,165	251,687	60,502	n.a.
ชาย	623,852	25,943	57,844	365,784	149,711	24,571	n.a.
หญิง	572,753	3,992	62,473	368,381	101,977	35,931	n.a.
ปทุมธานี	1,196,522	43,476	89,112	713,409	271,436	79,090	n.a.
ชาย	635,057	30,301	39,432	376,858	157,473	30,992	n.a.
หญิง	561,465	13,174	49,681	336,550	113,963	48,098	n.a.
พระนครศรีอยุธยา	525,734	11,372	53,707	307,895	117,592	35,168	n.a.
ชาย	282,903	6,705	30,694	169,046	59,402	17,056	n.a.
หญิง	242,831	4,666	23,013	138,849	58,189	18,113	n.a.
อ่างทอง	126,418	2,309	18,678	49,209	39,305	16,917	n.a.
ชาย	66,401	1,524	9,106	25,395	22,827	7,549	n.a.
หญิง	60,017	785	9,572	23,814	16,478	9,369	n.a.

ตารางที่ 5 จำนวนผู้มีงานทำ จำแนกตามสถานภาพการทำงาน และเพศ ภาคกลาง เป็นรายจังหวัด ไตรมาสที่ 2 (เมษายน - มิถุนายน) 2567 (ต่อ)

จังหวัด และเพศ	ยอดรวม	นายจ้าง	ลูกจ้างรัฐบาล	ลูกจ้างเอกชน	ทำงานส่วนตัว	ช่วยธุรกิจ ครัวเรือน	การรวมกลุ่ม
ลพบุรี	446,358	8,363	54,130	148,225	160,112	75,528	n.a.
ชาย	239,611	6,917	30,641	84,688	83,316	34,049	n.a.
หญิง	206,747	1,447	23,489	63,536	76,796	41,479	n.a.
สิงห์บุรี	105,947	2,420	15,912	38,891	35,409	13,316	n.a.
ชาย	56,986	1,583	7,994	21,903	18,751	6,754	n.a.
หญิง	48,962	837	7,918	16,988	16,658	6,561	n.a.
ชัยนาท	173,078	2,590	27,661	46,785	70,431	25,611	n.a.
ชาย	93,127	1,579	13,156	28,970	38,559	10,864	n.a.
หญิง	79,951	1,011	14,505	17,816	31,873	14,747	n.a.
สระบุรี	420,162	12,032	40,522	236,617	92,274	38,716	n.a.
ชาย	241,664	9,432	17,836	145,003	50,793	18,600	n.a.
หญิง	178,498	2,600	22,686	91,614	41,482	20,116	n.a.
ชลบุรี	1,207,121	45,599	54,316	778,639	257,715	70,853	n.a.
ชาย	648,720	20,649	22,071	439,359	140,589	26,051	n.a.
หญิง	558,402	24,950	32,244	339,280	117,126	44,801	n.a.
ระยอง	681,033	14,877	29,088	431,655	149,458	55,955	n.a.
ชาย	379,987	10,666	14,152	267,321	70,962	16,885	n.a.
หญิง	301,047	4,211	14,935	164,334	78,496	39,070	n.a.

ตารางที่ 5 จำนวนผู้มีงานทำ จำแนกตามสถานภาพการทำงาน และเพศ ภาคกลาง เป็นรายจังหวัด ไตรมาสที่ 2 (เมษายน - มิถุนายน) 2567 (ต่อ)

จังหวัด และเพศ	ยอดรวม	นายจ้าง	ลูกจ้างรัฐบาล	ลูกจ้างเอกชน	ทำงานส่วนตัว	ช่วยธุรกิจ ครัวเรือน	การรวมกลุ่ม
จันทบุรี	375,557	18,146	28,515	136,547	114,952	77,397	n.a.
ชาย	196,857	12,581	10,780	77,002	62,920	33,574	n.a.
หญิง	178,700	5,565	17,735	59,544	52,032	43,823	n.a.
ตราด	171,789	7,913	19,297	64,734	55,619	24,122	105
ชาย	95,066	5,670	8,016	37,504	33,493	10,279	105
หญิง	76,723	2,243	11,281	27,230	22,126	13,843	n.a.
ฉะเชิงเทรา	561,679	17,242	37,556	326,254	131,201	49,426	n.a.
ชาย	302,707	10,397	19,397	173,703	77,158	22,051	n.a.
หญิง	258,972	6,845	18,158	152,551	54,043	27,375	n.a.
ปราจีนบุรี	395,287	11,199	38,952	220,516	96,141	28,478	n.a.
ชาย	210,288	6,247	19,332	120,513	50,912	13,285	n.a.
หญิง	184,999	4,953	19,620	100,003	45,229	15,194	n.a.
นครนายก	150,982	5,721	19,002	68,184	41,815	16,261	n.a.
ชาย	83,263	4,382	7,904	38,865	24,330	7,782	n.a.
หญิง	67,719	1,339	11,098	29,319	17,485	8,478	n.a.
สระแก้ว	374,672	10,506	41,781	102,484	167,255	52,645	n.a.
ชาย	212,190	6,908	15,037	58,406	108,325	23,514	n.a.
หญิง	162,481	3,599	26,744	44,078	58,930	29,130	n.a.

ตารางที่ 5 จำนวนผู้มีงานทำ จำแนกตามสถานภาพการทำงาน และเพศ ภาคกลาง เป็นรายจังหวัด ไตรมาสที่ 2 (เมษายน - มิถุนายน) 2567 (ต่อ)

จังหวัด และเพศ	ยอดรวม	นายจ้าง	ลูกจ้างรัฐบาล	ลูกจ้างเอกชน	ทำงานส่วนตัว	ช่วยธุรกิจ ครัวเรือน	การรวมกลุ่ม
ราชบุรี	463,002	11,744	44,863	195,326	140,031	71,038	n.a.
ชาย	253,648	7,037	21,881	116,536	77,792	30,403	n.a.
หญิง	209,355	4,707	22,982	78,791	62,239	40,635	n.a.
กาญจนบุรี	480,131	14,263	58,083	175,349	145,652	86,784	n.a.
ชาย	266,145	9,703	31,799	103,783	82,904	37,956	n.a.
หญิง	213,986	4,560	26,284	71,566	62,749	48,827	n.a.
สุพรรณบุรี	473,608	6,246	34,360	160,286	152,845	119,872	n.a.
ชาย	264,247	3,931	16,838	96,114	86,993	60,371	n.a.
หญิง	209,360	2,315	17,522	64,172	65,852	59,500	n.a.
นครปฐม	869,227	25,235	72,407	414,728	222,377	134,481	n.a.
ชาย	448,523	19,633	36,154	216,025	131,139	45,572	n.a.
หญิง	420,704	5,602	36,252	198,703	91,239	88,909	n.a.
สมุทรสาคร	803,399	12,335	23,989	603,034	121,953	42,088	n.a.
ชาย	400,066	8,138	8,075	298,080	65,476	20,296	n.a.
หญิง	403,333	4,197	15,913	304,954	56,477	21,791	n.a.
สมุทรสงคราม	103,997	4,274	9,710	46,847	29,635	13,530	n.a.
ชาย	56,547	2,798	4,557	26,053	15,922	7,218	n.a.
หญิง	47,450	1,475	5,154	20,795	13,713	6,313	n.a.

ตารางที่ 5 จำนวนผู้มีงานทำ จำแนกตามสถานภาพการทำงาน และเพศ ภาคกลาง เป็นรายจังหวัด ไตรมาสที่ 2 (เมษายน - มิถุนายน) 2567 (ต่อ)

จังหวัด และเพศ	ยอดรวม	นายจ้าง	ลูกจ้างรัฐบาล	ลูกจ้างเอกชน	ทำงานส่วนตัว	ช่วยธุรกิจ ครัวเรือน	การรวมกลุ่ม
เพชรบุรี	292,526	8,602	30,664	120,419	93,954	38,888	n.a.
ชาย	157,475	6,112	11,114	69,536	50,375	20,339	n.a.
หญิง	135,051	2,490	19,550	50,883	43,579	18,549	n.a.
ประจวบคีรีขันธ์	275,417	10,146	24,902	115,645	90,902	33,822	n.a.
ชาย	149,582	6,155	13,307	63,592	50,455	16,073	n.a.
หญิง	125,835	3,991	11,596	52,053	40,448	17,749	n.a.

หมายเหตุ : "n.a." ไม่มีข้อมูล/สำรวจไม่พบ

ตารางที่ 6 จำนวนผู้มีงานทำ จำแนกตามชั่วโมงทำงานต่อสัปดาห์ และเพศ ภาคกลาง เป็นรายจังหวัด ไตรมาสที่ 2 (เมษายน - มิถุนายน) 2567

จังหวัด และเพศ	ยอดรวม	น้อยกว่า 1 ชั่วโมง	1 - 9 ชั่วโมง	10 - 19 ชั่วโมง	20 - 29 ชั่วโมง	30 - 34 ชั่วโมง	35 - 39 ชั่วโมง	40 - 49 ชั่วโมง	50 ชั่วโมง ขึ้นไป
รวมภาค	13,378,480	68,040	6,489	76,734	397,930	385,993	1,320,925	8,344,237	2,778,133
ชาย	7,135,976	37,774	2,794	29,230	205,032	212,793	651,722	4,442,978	1,553,652
หญิง	6,242,504	30,266	3,694	47,504	192,897	173,200	669,203	3,901,259	1,224,480
สมุทรปราการ	1,508,226	946	1,218	2,288	13,855	18,641	82,878	1,214,377	174,023
ชาย	771,064	946	1,218	n.a.	5,771	8,298	33,857	625,452	95,521
หญิง	737,162	n.a.	n.a.	2,288	8,084	10,342	49,021	588,925	78,502
นนทบุรี	1,196,606	n.a.	n.a.	n.a.	37,934	14,562	107,611	951,186	85,313
ชาย	623,852	n.a.	n.a.	n.a.	16,885	10,736	50,044	488,866	57,320
หญิง	572,753	n.a.	n.a.	n.a.	21,049	3,826	57,567	462,320	27,993
ปทุมธานี	1,196,522	5,685	n.a.	1,591	14,292	19,027	60,691	808,953	286,283
ชาย	635,057	3,662	n.a.	1,591	9,408	9,537	32,477	416,680	161,702
หญิง	561,465	2,023	n.a.	n.a.	4,884	9,490	28,214	392,273	124,581
พระนครศรีอยุธยา	525,734	1,944	670	4,502	8,956	18,637	33,037	263,738	194,250
ชาย	282,903	1,094	n.a.	337	7,189	12,489	16,693	140,175	104,926
หญิง	242,831	849	670	4,165	1,767	6,149	16,344	123,563	89,324
อ่างทอง	126,418	234	517	2,124	13,890	5,562	26,784	43,385	33,922
ชาย	66,401	188	139	1,129	7,054	3,726	13,883	21,849	18,433
หญิง	60,017	47	377	995	6,836	1,836	12,901	21,536	15,489

ตารางที่ 6 จำนวนผู้มีงานทำ จำแนกตามชั่วโมงทำงานต่อสัปดาห์ และเพศ ภาคกลาง เป็นรายจังหวัด ไตรมาสที่ 2 (เมษายน - มิถุนายน) 2567 (ต่อ)

จังหวัด และเพศ	ยอดรวม	น้อยกว่า 1 ชั่วโมง	1 - 9 ชั่วโมง	10 - 19 ชั่วโมง	20 - 29 ชั่วโมง	30 - 34 ชั่วโมง	35 - 39 ชั่วโมง	40 - 49 ชั่วโมง	50 ชั่วโมง ขึ้นไป
ลพบุรี	446,358	534	335	1,386	19,038	33,702	83,712	222,437	85,213
ชาย	239,611	n.a.	n.a.	287	10,044	19,901	44,678	124,081	40,620
หญิง	206,747	534	335	1,099	8,994	13,801	39,035	98,356	44,593
สิงห์บุรี	105,947	1,895	410	1,755	10,944	7,617	18,262	53,782	11,282
ชาย	56,986	944	218	693	5,499	4,320	9,602	29,688	6,021
หญิง	48,962	951	192	1,061	5,445	3,297	8,660	24,093	5,261
ชัยนาท	173,078	2,390	757	2,406	16,661	11,399	31,954	76,117	31,393
ชาย	93,127	807	384	496	7,759	6,684	15,591	43,065	18,342
หญิง	79,951	1,584	373	1,910	8,902	4,716	16,363	33,052	13,052
สระบุรี	420,162	6,863	418	2,908	9,100	17,524	51,865	245,185	86,300
ชาย	241,664	5,472	n.a.	1,474	5,994	9,355	24,597	137,354	57,419
หญิง	178,498	1,391	418	1,434	3,106	8,169	27,268	107,831	28,881
ชลบุรี	1,207,121	5,171	n.a.	16,388	14,965	17,113	34,172	728,329	390,983
ชาย	648,720	1,458	n.a.	n.a.	10,120	9,913	10,039	397,353	219,835
หญิง	558,402	3,712	n.a.	16,388	4,845	7,200	24,133	330,976	171,148
ระยอง	681,033	n.a.	n.a.	n.a.	4,327	9,197	35,964	364,092	267,454
ชาย	379,987	n.a.	n.a.	n.a.	489	4,150	17,840	174,310	183,197
หญิง	301,047	n.a.	n.a.	n.a.	3,838	5,047	18,123	189,782	84,257

ตารางที่ 6 จำนวนผู้มีงานทำ จำแนกตามชั่วโมงทำงานต่อสัปดาห์ และเพศ ภาคกลาง เป็นรายจังหวัด ไตรมาสที่ 2 (เมษายน - มิถุนายน) 2567 (ต่อ)

จังหวัด และเพศ	ยอดรวม	น้อยกว่า 1 ชั่วโมง	1 - 9 ชั่วโมง	10 - 19 ชั่วโมง	20 - 29 ชั่วโมง	30 - 34 ชั่วโมง	35 - 39 ชั่วโมง	40 - 49 ชั่วโมง	50 ชั่วโมง ขึ้นไป
จันทบุรี	375,557	2,519	1,255	7,300	34,535	30,647	61,881	164,112	73,307
ชาย	196,857	1,250	331	2,471	14,932	14,823	31,908	88,103	43,039
หญิง	178,700	1,269	925	4,829	19,603	15,825	29,973	76,009	30,269
ตราด	171,789	42	n.a.	797	2,080	3,570	24,521	118,759	22,020
ชาย	95,066	n.a.	n.a.	125	847	1,452	11,163	70,182	11,298
หญิง	76,723	42	n.a.	672	1,233	2,118	13,358	48,578	10,722
ฉะเชิงเทรา	561,679	6,719	n.a.	3,899	11,464	18,731	60,383	316,271	144,212
ชาย	302,707	3,733	n.a.	3,242	6,532	9,395	29,665	180,141	69,999
หญิง	258,972	2,986	n.a.	657	4,932	9,336	30,718	136,130	74,213
ปราจีนบุรี	395,287	1,946	n.a.	858	6,060	22,520	41,011	177,509	145,384
ชาย	210,288	535	n.a.	100	4,041	13,347	22,020	93,141	77,105
หญิง	184,999	1,411	n.a.	758	2,019	9,173	18,991	84,368	68,279
นครนายก	150,982	336	76	1,035	6,842	6,491	23,162	94,228	18,812
ชาย	83,263	189	76	397	3,423	2,984	10,735	54,928	10,534
หญิง	67,719	147	n.a.	639	3,419	3,508	12,428	39,300	8,278
สระแก้ว	374,672	12,420	404	4,674	27,803	15,382	34,275	172,793	106,919
ชาย	212,190	8,690	n.a.	2,585	19,726	11,165	17,206	91,588	61,230
หญิง	162,481	3,730	404	2,090	8,077	4,217	17,069	81,205	45,689

ตารางที่ 6 จำนวนผู้มีงานทำ จำแนกตามชั่วโมงทำงานต่อสัปดาห์ และเพศ ภาคกลาง เป็นรายจังหวัด ไตรมาสที่ 2 (เมษายน - มิถุนายน) 2567 (ต่อ)

จังหวัด และเพศ	ยอดรวม	น้อยกว่า 1 ชั่วโมง	1 - 9 ชั่วโมง	10 - 19 ชั่วโมง	20 - 29 ชั่วโมง	30 - 34 ชั่วโมง	35 - 39 ชั่วโมง	40 - 49 ชั่วโมง	50 ชั่วโมง ขึ้นไป
ราชบุรี	463,002	2,515	430	8,556	23,338	16,800	65,406	264,813	81,145
ชาย	253,648	422	430	5,823	8,218	8,789	34,177	154,238	41,552
หญิง	209,355	2,093	n.a.	2,733	15,120	8,011	31,229	110,576	39,593
กาญจนบุรี	480,131	3,874	n.a.	1,999	38,345	28,271	71,390	214,014	122,238
ชาย	266,145	1,689	n.a.	1,283	21,226	14,887	42,682	120,316	64,062
หญิง	213,986	2,184	n.a.	716	17,119	13,385	28,708	93,698	58,176
สุพรรณบุรี	473,608	10,195	n.a.	6,590	45,659	21,951	99,441	281,152	8,620
ชาย	264,247	6,449	n.a.	3,815	22,412	10,774	49,912	168,709	2,177
หญิง	209,360	3,746	n.a.	2,775	23,247	11,177	49,530	112,443	6,443
นครปฐม	869,227	n.a.	n.a.	367	16,383	3,934	165,440	596,162	86,942
ชาย	448,523	n.a.	n.a.	367	6,982	1,928	78,764	312,602	47,880
หญิง	420,704	n.a.	n.a.	n.a.	9,401	2,006	86,676	283,560	39,062
สมุทรสาคร	803,399	149	n.a.	2,177	4,843	14,205	34,394	534,647	212,984
ชาย	400,066	n.a.	n.a.	1,728	3,502	7,550	13,688	269,694	103,905
หญิง	403,333	149	n.a.	449	1,340	6,655	20,706	264,954	109,079
สมุทรสงคราม	103,997	111	n.a.	334	1,714	5,044	6,244	68,648	21,901
ชาย	56,547	n.a.	n.a.	267	671	2,713	2,627	38,530	11,740
หญิง	47,450	111	n.a.	67	1,043	2,331	3,618	30,118	10,161

ตารางที่ 6 จำนวนผู้มีงานทำ จำแนกตามชั่วโมงทำงานต่อสัปดาห์ และเพศ ภาคกลาง เป็นรายจังหวัด ไตรมาสที่ 2 (เมษายน - มิถุนายน) 2567 (ต่อ)

จังหวัด และเพศ	ยอดรวม	น้อยกว่า 1 ชั่วโมง	1 - 9 ชั่วโมง	10 - 19 ชั่วโมง	20 - 29 ชั่วโมง	30 - 34 ชั่วโมง	35 - 39 ชั่วโมง	40 - 49 ชั่วโมง	50 ชั่วโมง ขึ้นไป
เพชรบุรี	292,526	905	n.a.	781	3,113	8,105	30,191	195,097	54,335
ชาย	157,475	n.a.	n.a.	92	770	4,773	17,148	106,116	28,576
หญิง	135,051	905	n.a.	688	2,343	3,332	13,043	88,981	25,759
ประจวบคีรีขันธ์	275,417	645	n.a.	2,020	11,791	17,360	36,255	174,451	32,896
ชาย	149,582	246	n.a.	929	5,537	9,104	20,728	95,817	17,221
หญิง	125,835	400	n.a.	1,091	6,253	8,256	15,527	78,633	15,675

หมายเหตุ : "n.a." ไม่มีข้อมูล/สำรวจไม่พบ

ตารางที่ 7 จำนวนผู้มีงานทำ จำแนกตามระดับการศึกษาที่สำเร็จ และเพศ ภาคกลาง เป็นรายจังหวัด ไตรมาสที่ 2 (เมษายน - มิถุนายน) 2567

จังหวัด และเพศ	รวม	ไม่มี	ต่ำกว่า	ประถมศึกษา	มัธยมศึกษาตอนต้น	มัธยมศึกษาตอนปลาย				อุดมศึกษา		อื่น ๆ	ไม่ทราบ
		การศึกษา	ประถมศึกษา			สายสามัญ	สายอาชีพ-ศึกษา	สายวิชา-การศึกษา	สายวิชาการ	สายวิชาชีพ	สายวิชา-การศึกษา		
รวมภาค	13,378,480	250,847	1,148,453	2,615,490	2,666,014	2,246,652	665,653	1,674	2,182,571	962,669	217,433	258,382	162,642
ชาย	7,135,976	129,150	555,363	1,513,229	1,587,636	1,187,295	411,444	134	886,077	598,332	58,577	127,936	80,802
หญิง	6,242,504	121,697	593,090	1,102,261	1,078,377	1,059,357	254,209	1,540	1,296,494	364,337	158,855	130,446	81,839
สมุทรปราการ	1,508,226	12,982	71,500	332,396	317,277	273,384	82,517	n.a.	311,689	86,812	17,232	n.a.	2,436
ชาย	771,064	8,054	34,435	187,570	172,529	149,309	43,602	n.a.	120,138	49,018	4,708	n.a.	1,701
หญิง	737,162	4,928	37,065	144,826	144,748	124,076	38,915	n.a.	191,551	37,794	12,524	n.a.	735
นนทบุรี	1,196,606	3,580	27,307	193,669	243,645	196,305	65,481	n.a.	334,018	96,056	14,336	16,410	5,799
ชาย	623,852	3,092	13,737	101,132	151,875	104,129	39,352	n.a.	137,527	59,540	4,132	7,349	1,988
หญิง	572,753	488	13,570	92,538	91,770	92,177	26,129	n.a.	196,491	36,516	10,204	9,061	3,811
ปทุมธานี	1,196,522	17,663	62,751	181,511	272,118	234,863	57,407	n.a.	266,470	87,010	15,077	n.a.	1,653
ชาย	635,057	9,709	25,895	103,857	169,159	122,087	38,387	n.a.	105,319	55,578	4,348	n.a.	718
หญิง	561,465	7,954	36,856	77,654	102,959	112,776	19,020	n.a.	161,151	31,432	10,729	n.a.	935
พระนครศรีอยุธยา	525,734	4,817	58,441	68,059	90,875	84,785	37,135	n.a.	101,457	48,835	10,974	19,952	406
ชาย	282,903	1,657	28,595	42,081	49,712	42,709	23,545	n.a.	44,145	29,460	3,971	16,824	204
หญิง	242,831	3,160	29,847	25,978	41,162	42,076	13,590	n.a.	57,312	19,375	7,003	3,128	201
อ่างทอง	126,418	1,170	14,215	17,581	26,239	29,248	6,796	n.a.	15,440	12,189	3,364	n.a.	176
ชาย	66,401	516	6,494	10,234	15,926	12,482	4,592	n.a.	5,564	9,235	1,247	n.a.	110
หญิง	60,017	654	7,721	7,347	10,313	16,766	2,204	n.a.	9,876	2,954	2,116	n.a.	65

ตารางที่ 7 จำนวนผู้มีงานทำ จำแนกตามระดับการศึกษาที่สำเร็จ และเพศ ภาคกลาง เป็นรายจังหวัด ไตรมาสที่ 2 (เมษายน - มิถุนายน) 2567 (ต่อ)

จังหวัด และเพศ	รวม	ไม่มี	ต่ำกว่า	ประถมศึกษา	มัธยมศึกษาตอนต้น	มัธยมศึกษาตอนปลาย				อุดมศึกษา		อื่น ๆ	ไม่ทราบ
		การศึกษา	ประถมศึกษา			สายสามัญ	สายอาชีพ-ศึกษา	สายวิชา-การศึกษา	สายวิชาการ	สายวิชาชีพ	สายวิชา-การศึกษา		
ลพบุรี	446,358	4,578	53,315	88,251	87,106	66,642	28,245	n.a.	66,431	40,479	10,126	n.a.	1,184
ชาย	239,611	2,151	24,553	51,287	48,588	31,716	22,279	n.a.	30,996	24,160	3,639	n.a.	241
หญิง	206,747	2,427	28,762	36,964	38,519	34,926	5,965	n.a.	35,435	16,319	6,486	n.a.	943
สิงห์บุรี	105,947	1,237	12,718	14,459	18,568	19,979	6,032	n.a.	17,873	12,241	2,841	n.a.	n.a.
ชาย	56,986	243	5,957	7,798	12,407	10,951	3,321	n.a.	7,232	8,172	905	n.a.	n.a.
หญิง	48,962	994	6,761	6,661	6,162	9,028	2,711	n.a.	10,641	4,069	1,936	n.a.	n.a.
ชัยนาท	173,078	2,460	27,373	29,974	29,518	30,409	8,956	n.a.	23,566	16,700	3,802	n.a.	322
ชาย	93,127	471	11,605	17,350	19,735	16,620	5,296	n.a.	10,452	10,161	1,114	n.a.	322
หญิง	79,951	1,989	15,767	12,623	9,783	13,788	3,659	n.a.	13,114	6,539	2,688	n.a.	n.a.
สระบุรี	420,162	6,039	42,106	70,196	90,884	55,787	31,541	n.a.	53,949	62,334	7,065	n.a.	261
ชาย	241,664	2,269	22,213	40,421	56,132	32,899	22,397	n.a.	22,755	41,177	1,141	n.a.	261
หญิง	178,498	3,770	19,894	29,776	34,752	22,888	9,143	n.a.	31,194	21,157	5,923	n.a.	n.a.
ชลบุรี	1,207,121	43,143	78,657	196,679	229,782	202,899	51,656	n.a.	157,802	101,765	14,841	n.a.	129,898
ชาย	648,720	26,122	39,714	124,177	132,710	102,139	32,561	n.a.	59,485	60,022	8,277	n.a.	63,513
หญิง	558,402	17,021	38,942	72,503	97,071	100,759	19,096	n.a.	98,317	41,744	6,564	n.a.	66,385
ระยอง	681,033	4,146	43,968	134,858	115,894	145,374	37,851	n.a.	86,217	104,804	6,766	n.a.	1,155
ชาย	379,987	2,260	18,223	80,098	70,677	75,729	23,198	n.a.	34,838	71,777	2,474	n.a.	713
หญิง	301,047	1,886	25,745	54,760	45,217	69,645	14,652	n.a.	51,379	33,027	4,292	n.a.	442

ตารางที่ 7 จำนวนผู้มีงานทำ จำแนกตามระดับการศึกษาที่สำเร็จ และเพศ ภาคกลาง เป็นรายจังหวัด ไตรมาสที่ 2 (เมษายน - มิถุนายน) 2567 (ต่อ)

จังหวัด และเพศ	รวม	ไม่มี	ต่ำกว่า	ประถมศึกษา	มัธยมศึกษาตอนต้น	มัธยมศึกษาตอนปลาย				อุดมศึกษา		อื่น ๆ	ไม่ทราบ
		การศึกษา	ประถมศึกษา			สายสามัญ	สายอาชีพ-ศึกษา	สายวิชา-การศึกษา	สายวิชาการ	สายวิชาชีพ	สายวิชา-การศึกษา		
จันทบุรี	375,557	9,395	46,246	90,158	71,311	54,912	15,862	n.a.	62,952	12,491	9,369	361	2,500
ชาย	196,857	4,965	20,183	47,787	45,552	32,286	9,989	n.a.	23,273	8,632	2,669	n.a.	1,521
หญิง	178,700	4,430	26,062	42,372	25,759	22,626	5,873	n.a.	39,679	3,859	6,700	361	979
ตราด	171,789	8,875	26,020	39,379	31,518	22,530	6,069	n.a.	24,730	9,103	3,485	n.a.	81
ชาย	95,066	3,239	15,239	24,774	19,319	12,378	3,267	n.a.	11,028	4,610	1,212	n.a.	n.a.
หญิง	76,723	5,636	10,781	14,606	12,198	10,152	2,801	n.a.	13,702	4,493	2,274	n.a.	81
ฉะเชิงเทรา	561,679	2,584	37,198	110,671	160,140	120,686	27,545	1,540	65,618	26,532	7,876	n.a.	1,289
ชาย	302,707	953	20,189	64,567	94,281	61,824	16,999	n.a.	27,030	14,871	1,695	n.a.	296
หญิง	258,972	1,631	17,009	46,104	65,859	58,862	10,546	1,540	38,588	11,661	6,181	n.a.	992
ปราจีนบุรี	395,287	1,745	48,187	62,923	96,795	87,310	11,605	n.a.	42,683	37,568	6,307	n.a.	164
ชาย	210,288	874	24,029	37,327	53,393	48,344	7,006	n.a.	15,885	22,912	389	n.a.	129
หญิง	184,999	872	24,158	25,596	43,403	38,966	4,598	n.a.	26,798	14,655	5,918	n.a.	35
นครนายก	150,982	763	10,363	30,898	37,336	26,575	10,061	n.a.	17,681	13,463	3,843	n.a.	n.a.
ชาย	83,263	437	5,843	19,026	21,753	16,517	5,261	n.a.	6,307	7,428	691	n.a.	n.a.
หญิง	67,719	326	4,519	11,872	15,582	10,058	4,800	n.a.	11,374	6,035	3,152	n.a.	n.a.
สระแก้ว	374,672	7,088	46,307	86,246	79,617	66,567	12,497	n.a.	39,753	25,568	10,695	n.a.	333
ชาย	212,190	2,289	26,795	52,227	50,606	36,436	9,870	n.a.	17,787	13,945	1,902	n.a.	333
หญิง	162,481	4,798	19,513	34,019	29,011	30,131	2,627	n.a.	21,966	11,623	8,793	n.a.	n.a.

ตารางที่ 7 จำนวนผู้มีงานทำ จำแนกตามระดับการศึกษาที่สำเร็จ และเพศ ภาคกลาง เป็นรายจังหวัด ไตรมาสที่ 2 (เมษายน - มิถุนายน) 2567 (ต่อ)

จังหวัด และเพศ	รวม	ไม่มี	ต่ำกว่า	ประถมศึกษา	มัธยมศึกษาตอนต้น	มัธยมศึกษาตอนปลาย				อุดมศึกษา		อื่น ๆ	ไม่ทราบ
		การศึกษา	ประถมศึกษา			สายสามัญ	สายอาชีพ-ศึกษา	สายวิชา-การศึกษา	สายวิชาการ	สายวิชาชีพ	สายวิชา-การศึกษา		
ราชบุรี	463,002	17,385	71,305	109,955	74,864	61,671	25,835	n.a.	60,685	29,327	9,704	n.a.	2,271
ชาย	253,648	9,775	33,529	63,556	48,031	33,483	15,210	n.a.	24,679	21,112	3,096	n.a.	1,177
หญิง	209,355	7,610	37,777	46,399	26,833	28,188	10,625	n.a.	36,006	8,215	6,608	n.a.	1,094
กาญจนบุรี	480,131	25,698	70,704	127,460	69,864	72,774	23,766	134	60,759	16,393	11,160	n.a.	1,418
ชาย	266,145	12,090	34,570	75,544	41,581	40,076	20,623	134	27,861	11,270	1,871	n.a.	525
หญิง	213,986	13,608	36,134	51,916	28,283	32,698	3,144	n.a.	32,898	5,123	9,289	n.a.	893
สุพรรณบุรี	473,608	2,279	61,281	126,716	112,165	74,997	18,936	n.a.	47,394	18,926	9,489	n.a.	1,425
ชาย	264,247	820	29,830	73,643	67,596	42,783	11,037	n.a.	21,382	12,776	2,955	n.a.	1,425
หญิง	209,360	1,459	31,451	53,072	44,569	32,214	7,899	n.a.	26,013	6,150	6,534	n.a.	n.a.
นครปฐม	869,227	18,785	96,958	204,352	147,706	122,346	45,507	n.a.	168,166	46,087	19,320	n.a.	n.a.
ชาย	448,523	10,041	45,386	121,086	86,898	67,826	16,906	n.a.	69,913	27,414	3,053	n.a.	n.a.
หญิง	420,704	8,744	51,572	83,266	60,808	54,521	28,601	n.a.	98,252	18,673	16,268	n.a.	n.a.
สมุทรสาคร	803,399	34,916	41,934	142,279	149,746	90,687	22,717	n.a.	66,668	25,693	5,305	221,526	1,928
ชาย	400,066	17,085	19,562	76,986	90,678	35,021	15,902	n.a.	23,664	16,491	n.a.	103,629	1,047
หญิง	403,333	17,831	22,372	65,293	59,067	55,665	6,815	n.a.	43,004	9,202	5,305	117,897	881
สมุทรสงคราม	103,997	2,571	18,017	23,256	17,709	14,027	5,488	n.a.	13,730	7,207	1,967	n.a.	24
ชาย	56,547	1,326	8,897	13,880	11,064	7,568	3,380	n.a.	5,553	4,406	449	n.a.	24
หญิง	47,450	1,245	9,120	9,376	6,646	6,459	2,108	n.a.	8,177	2,801	1,518	n.a.	n.a.

ตารางที่ 7 จำนวนผู้มีงานทำ จำแนกตามระดับการศึกษาที่สำเร็จ และเพศ ภาคกลาง เป็นรายจังหวัด ไตรมาสที่ 2 (เมษายน - มิถุนายน) 2567 (ต่อ)

จังหวัด และเพศ	รวม	ไม่มี	ต่ำกว่า	ประถม	มัธยมศึกษา	มัธยมศึกษาตอนปลาย			อุดมศึกษา			อื่น ๆ	ไม่ทราบ
		การศึกษา	ประถมศึกษา	ศึกษา	ตอนต้น	สายสามัญ	สายอาชีพ- ศึกษา	สายวิชา- การศึกษา	สายวิชาการ	สายวิชาชีพ	สายวิชา- การศึกษา		
เพชรบุรี	292,526	3,794	39,704	67,239	48,983	54,207	12,799	n.a.	39,261	10,995	8,836	133	6,575
ชาย	157,475	1,913	19,627	36,902	30,383	31,464	8,746	n.a.	16,625	5,953	1,747	133	3,983
หญิง	135,051	1,881	20,077	30,337	18,600	22,743	4,053	n.a.	22,636	5,042	7,089	n.a.	2,592
ประจวบคีรีขันธ์	275,417	13,154	41,878	66,324	46,354	37,688	13,351	n.a.	37,577	14,092	3,653	n.a.	1,344
ชาย	149,582	6,799	20,262	39,921	27,051	20,520	8,716	n.a.	16,637	8,213	892	n.a.	571
หญิง	125,835	6,355	21,616	26,403	19,303	17,168	4,635	n.a.	20,941	5,879	2,761	n.a.	774

หมายเหตุ : “n.a.” ไม่มีข้อมูล/สำรวจไม่พบ

ตารางที่ 8 จำนวนผู้เสมือนว่างงาน จำแนกตามกิจกรรมทางเศรษฐกิจ และเพศ ภาคกลาง เป็นรายจังหวัด ไตรมาสที่ 2 (เมษายน - มิถุนายน) 2567

จังหวัด และเพศ	กิจกรรมทางเศรษฐกิจ		
	รวม	ภาคเกษตร	นอกภาคเกษตร
รวมภาค	288,167	98,077	190,090
ชาย	142,336	55,556	86,780
หญิง	145,831	42,521	103,309
สมุทรปราการ	16,813	n.a.	16,813
ชาย	7,421	n.a.	7,421
หญิง	9,391	n.a.	9,391
นนทบุรี	5,769	n.a.	5,769
ชาย	1,944	n.a.	1,944
หญิง	3,825	n.a.	3,825
ปทุมธานี	13,929	2,955	10,974
ชาย	7,022	2,148	4,874
หญิง	6,907	807	6,100
พระนครศรีอยุธยา	13,085	3,116	9,968
ชาย	5,634	426	5,208
หญิง	7,451	2,691	4,760
อ่างทอง	5,716	1,358	4,358
ชาย	3,316	912	2,404
หญิง	2,400	445	1,955

ตารางที่ 8 จำนวนผู้เสมือนว่างงาน จำแนกตามกิจกรรมทางเศรษฐกิจ และเพศ ภาคกลาง เป็นรายจังหวัด ไตรมาสที่ 2 (เมษายน - มิถุนายน) 2567 (ต่อ)

จังหวัด และเพศ	กิจกรรมทางเศรษฐกิจ		
	รวม	ภาคเกษตร	นอกภาคเกษตร
ลพบุรี	6,583	3,147	3,435
ชาย	3,132	1,970	1,162
หญิง	3,451	1,178	2,273
สิงห์บุรี	8,063	1,812	6,251
ชาย	3,791	846	2,945
หญิง	4,272	966	3,306
ชัยนาท	9,525	3,826	5,699
ชาย	3,295	1,047	2,249
หญิง	6,230	2,779	3,450
สระบุรี	12,910	5,079	7,831
ชาย	8,697	3,551	5,146
หญิง	4,213	1,528	2,685
ชลบุรี	29,491	n.a.	29,491
ชาย	9,390	n.a.	9,390
หญิง	20,101	n.a.	20,101
ระยอง	489	n.a.	489
ชาย	489	n.a.	489
หญิง	n.a.	n.a.	n.a.

ตารางที่ 8 จำนวนผู้เสมือนว่างงาน จำแนกตามกิจกรรมทางเศรษฐกิจ และเพศ ภาคกลาง เป็นรายจังหวัด ไตรมาสที่ 2 (เมษายน - มิถุนายน) 2567 (ต่อ)

จังหวัด และเพศ	กิจกรรมทางเศรษฐกิจ		
	รวม	ภาคเกษตร	นอกภาคเกษตร
จันทบุรี	24,693	10,276	14,418
ชาย	10,580	4,376	6,204
หญิง	14,113	5,900	8,214
ตราด	1,333	370	962
ชาย	426	370	56
หญิง	907	n.a.	907
ฉะเชิงเทรา	12,794	6,514	6,280
ชาย	7,796	3,034	4,762
หญิง	4,998	3,480	1,518
ปราจีนบุรี	4,175	643	3,532
ชาย	943	189	754
หญิง	3,232	454	2,778
นครนายก	2,633	87	2,546
ชาย	1,550	87	1,463
หญิง	1,083	n.a.	1,083
สระแก้ว	33,031	14,889	18,143
ชาย	22,390	11,067	11,323
หญิง	10,642	3,822	6,820

ตารางที่ 8 จำนวนผู้เสมือนว่างงาน จำแนกตามกิจกรรมทางเศรษฐกิจ และเพศ ภาคกลาง เป็นรายจังหวัด ไตรมาสที่ 2 (เมษายน - มิถุนายน) 2567 (ต่อ)

จังหวัด และเพศ	กิจกรรมทางเศรษฐกิจ		
	รวม	ภาคเกษตร	นอกภาคเกษตร
ราชบุรี	21,770	5,515	16,255
ชาย	11,002	3,020	7,983
หญิง	10,768	2,495	8,273
กาญจนบุรี	25,453	15,942	9,511
ชาย	13,139	7,879	5,260
หญิง	12,313	8,063	4,251
สุพรรณบุรี	22,061	18,152	3,909
ชาย	11,947	10,796	1,151
หญิง	10,114	7,356	2,758
นครปฐม	367	n.a.	367
ชาย	367	n.a.	367
หญิง	n.a.	n.a.	n.a.
สมุทรสาคร	5,928	2,888	3,039
ชาย	3,989	2,888	1,101
หญิง	1,938	n.a.	1,938
สมุทรสงคราม	925	158	767
ชาย	459	91	369
หญิง	466	67	398

ตารางที่ 8 จำนวนผู้เสมือนว่างงาน จำแนกตามกิจกรรมทางเศรษฐกิจ และเพศ ภาคกลาง เป็นรายจังหวัด ไตรมาสที่ 2 (เมษายน - มิถุนายน) 2567 (ต่อ)

จังหวัด และเพศ	กิจกรรมทางเศรษฐกิจ		
	รวม	ภาคเกษตร	นอกภาคเกษตร
เพชรบุรี	2,958	n.a.	2,958
ชาย	702	n.a.	702
หญิง	2,256	n.a.	2,256
ประจวบคีรีขันธ์	7,674	1,349	6,324
ชาย	2,914	860	2,054
หญิง	4,759	489	4,270

หมายเหตุ : 1. ผู้เสมือนว่างงาน หมายถึง ผู้ทำงานน้อยกว่า 4 ชั่วโมงต่อวัน โดยคิดจากผู้ที่อยู่ในภาคเกษตร ทำงาน 0 - 20 ชั่วโมงต่อสัปดาห์ และผู้ที่อยู่นอกภาคเกษตร

ทำงาน 0 - 24 ชั่วโมงต่อสัปดาห์

2. "n.a." ไม่มีข้อมูล/สำรวจไม่พบ

ภาคเหนือ

ตารางสถิติ

	หน้า
ตารางที่ 1 จำนวนประชากรที่มีอายุ 15 ปีขึ้นไป จำแนกตามสถานภาพแรงงาน และเพศ ภาคเหนือ เป็นรายจังหวัด ไตรมาสที่ 2 (เมษายน – มิถุนายน) 2567	63
ตารางที่ 2 จำนวนประชากรที่มีอายุ 15 ปีขึ้นไป จำแนกตามระดับการศึกษาที่สำเร็จ และเพศ ภาคเหนือ เป็นรายจังหวัด ไตรมาสที่ 2 (เมษายน – มิถุนายน) 2567	66
ตารางที่ 3 จำนวนผู้มีงานทำ จำแนกตามอาชีพ และเพศ ภาคเหนือ เป็นรายจังหวัด ไตรมาสที่ 2 (เมษายน – มิถุนายน) 2567	69
ตารางที่ 4 จำนวนผู้มีงานทำ จำแนกตามกิจกรรมทางเศรษฐกิจ และเพศ ภาคเหนือ เป็นรายจังหวัด ไตรมาสที่ 2 (เมษายน – มิถุนายน) 2567	72
ตารางที่ 5 จำนวนผู้มีงานทำ จำแนกตามสถานภาพการทำงาน และเพศ ภาคเหนือ เป็นรายจังหวัด ไตรมาสที่ 2 (เมษายน – มิถุนายน) 2567	78
ตารางที่ 6 จำนวนผู้มีงานทำ จำแนกตามชั่วโมงการทำงานต่อสัปดาห์ และเพศ ภาคเหนือ เป็นรายจังหวัด ไตรมาสที่ 2 (เมษายน – มิถุนายน) 2567	81
ตารางที่ 7 จำนวนผู้มีงานทำ จำแนกตามระดับการศึกษาที่สำเร็จ และเพศ ภาคเหนือ เป็นรายจังหวัด ไตรมาสที่ 2 (เมษายน – มิถุนายน) 2567	84
ตารางที่ 8 จำนวนผู้เสมือนว่างงาน จำแนกตามกิจกรรมทางเศรษฐกิจ และเพศ ภาคเหนือ เป็นรายจังหวัด ไตรมาสที่ 2 (เมษายน – มิถุนายน) 2567	87

ตารางที่ 1 ประชากรอายุ 15 ปีขึ้นไป จำแนกตามสถานภาพแรงงาน และเพศ ภาคเหนือ เป็นรายจังหวัด ไตรมาสที่ 2 (เมษายน - มิถุนายน) 2567

จังหวัด และเพศ	ประชากร อายุ 15 ปี ขึ้นไป	กำลังแรงงานรวม					ผู้อยู่นอกกำลังแรงงาน						อัตราการ ว่างงาน
		กำลังแรงงานปัจจุบัน		กำลังแรงงาน ที่รอฤดูกาล			เด็ก/ชรา/ป่วย/พิการ			ดูแลเด็ก/ผู้สูงอายุ			
		รวม	รวม	ผู้มีงานทำ	ผู้ว่างงาน	ที่รอฤดูกาล	รวม	ทำงานบ้าน	เรียนหนังสือ	จนไม่สามารถทำงานได้	ผู้ป่วย/ผู้พิการ	อื่น ๆ	
รวมภาค	9,489,107	6,161,032	6,071,976	6,002,951	69,025	89,057	3,328,075	803,695	693,775	1,475,505	101,761	253,339	1.1
ชาย	4,493,258	3,324,152	3,268,848	3,236,249	32,599	55,304	1,169,106	40,776	347,726	608,722	12,898	158,985	1.0
หญิง	4,995,849	2,836,881	2,803,128	2,766,702	36,426	33,753	2,158,968	762,919	346,049	866,783	88,863	94,354	1.3
เชียงใหม่	1,524,300	1,015,207	1,006,770	996,209	10,561	8,438	509,093	90,274	118,954	242,916	19,267	37,682	1.0
ชาย	722,871	520,593	518,475	514,935	3,540	2,118	202,278	4,384	63,936	107,170	3,360	23,428	0.7
หญิง	801,429	494,614	488,295	481,273	7,021	6,320	306,815	85,890	55,018	135,745	15,907	14,254	1.4
ลำพูน	328,085	230,846	230,846	226,464	4,382	n.a.	97,239	15,150	23,969	50,831	1,281	6,008	1.9
ชาย	155,560	120,703	120,703	117,390	3,313	n.a.	34,857	220	12,024	19,805	n.a.	2,808	2.7
หญิง	172,525	110,142	110,142	109,074	1,069	n.a.	62,383	14,930	11,946	31,026	1,281	3,200	1.0
ลำปาง	583,104	356,912	355,353	353,802	1,552	1,559	226,192	54,068	47,343	101,995	6,130	16,656	0.4
ชาย	275,999	197,634	197,634	197,634	n.a.	n.a.	78,365	3,150	23,767	41,500	435	9,513	n.a.
หญิง	307,105	159,278	157,719	156,167	1,552	1,559	147,827	50,918	23,576	60,495	5,696	7,143	1.0
อุตรดิตถ์	336,809	204,487	198,194	196,432	1,762	6,293	132,322	46,014	25,611	46,181	3,640	10,876	0.9
ชาย	159,415	115,752	111,765	110,987	778	3,987	43,663	5,542	12,727	19,215	199	5,980	0.7
หญิง	177,394	88,735	86,429	85,446	984	2,306	88,659	40,471	12,885	26,966	3,441	4,896	1.1
แพร่	305,866	193,692	186,666	184,294	2,373	7,026	112,174	32,384	25,035	42,705	2,344	9,706	1.2
ชาย	144,765	106,856	102,299	101,482	817	4,557	37,909	981	12,834	17,412	567	6,116	0.8
หญิง	161,101	86,836	84,367	82,811	1,556	2,469	74,265	31,403	12,201	25,293	1,777	3,590	1.8

ตารางที่ 1 ประชากรอายุ 15 ปีขึ้นไป จำแนกตามสถานภาพแรงงาน และเพศ ภาคเหนือ เป็นรายจังหวัด ไตรมาสที่ 2 (เมษายน - มิถุนายน) 2567 (ต่อ)

จังหวัด และเพศ	ประชากร อายุ 15 ปี ขึ้นไป	กำลังแรงงานรวม					ผู้อยู่นอกกำลังแรงงาน						อัตราการ ว่างงาน
		รวม	กำลังแรงงานปัจจุบัน		กำลังแรงงาน ที่รอฤดูกาล		เด็ก/ชรา/ป่วย/พิการ จนไม่สามารถทำงานได้			ดูแลเด็ก/ผู้สูงอายุ ผู้ป่วย/ผู้พิการ อื่น ๆ			
			รวม	ผู้มีงานทำ	ผู้ว่างงาน	รวม	ทำงานบ้าน	เรียนหนังสือ	ผู้ป่วย/ผู้พิการ	อื่น ๆ			
น่าน	369,794	243,858	241,826	239,956	1,870	2,033	125,936	33,786	25,544	53,226	7,053	6,326	0.8
ชาย	175,022	129,447	127,735	126,709	1,026	1,712	45,575	819	14,566	25,955	341	3,894	0.8
หญิง	194,772	114,411	114,090	113,247	844	321	80,361	32,967	10,978	27,271	6,712	2,432	0.7
พะเยา	300,711	181,596	178,584	177,212	1,372	3,012	119,115	26,727	29,018	52,560	3,093	7,718	0.8
ชาย	142,329	101,640	99,592	98,586	1,006	2,048	40,689	1,072	12,875	21,509	272	4,962	1.0
หญิง	158,382	79,956	78,993	78,627	366	964	78,426	25,655	16,143	31,051	2,821	2,756	0.5
เชียงราย	960,025	617,195	615,006	610,114	4,892	2,188	342,830	95,147	68,856	148,103	13,344	17,380	0.8
ชาย	454,522	344,118	342,461	337,569	4,892	1,657	110,404	2,573	35,414	59,214	410	12,792	1.4
หญิง	505,503	273,076	272,545	272,545	n.a.	532	232,427	92,574	33,442	88,889	12,934	4,588	n.a.
แม่ฮ่องสอน	208,623	141,845	137,089	136,098	991	4,756	66,778	16,652	10,860	34,092	400	4,773	0.7
ชาย	98,754	77,351	74,120	73,829	291	3,231	21,403	1,007	5,276	11,505	n.a.	3,615	0.4
หญิง	109,869	64,494	62,969	62,269	700	1,526	45,375	15,645	5,585	22,587	400	1,158	1.1
นครสวรรค์	759,083	504,691	490,380	486,916	3,464	14,311	254,392	55,432	52,748	114,016	4,657	27,539	0.7
ชาย	359,340	270,205	261,963	259,690	2,273	8,242	89,135	3,047	25,460	42,700	n.a.	17,929	0.8
หญิง	399,743	234,486	228,418	227,226	1,191	6,069	165,257	52,385	27,288	71,316	4,657	9,610	0.5
อุทัยธานี	228,241	154,845	152,579	151,582	997	2,266	73,396	19,718	15,643	31,867	412	5,757	0.6
ชาย	108,019	82,498	81,706	81,706	n.a.	792	25,521	2,365	7,106	12,658	n.a.	3,392	n.a.
หญิง	120,222	72,347	70,872	69,876	997	1,474	47,875	17,353	8,537	19,208	412	2,365	1.4

ตารางที่ 1 ประชากรอายุ 15 ปีขึ้นไป จำแนกตามสถานภาพแรงงาน และเพศ ภาคเหนือ เป็นรายจังหวัด ไตรมาสที่ 2 (เมษายน - มิถุนายน) 2567 (ต่อ)

จังหวัด และเพศ	ประชากร อายุ 15 ปี ขึ้นไป	กำลังแรงงานรวม					ผู้อยู่นอกกำลังแรงงาน						อัตราการ ว่างงาน
		รวม	กำลังแรงงานปัจจุบัน		กำลังแรงงาน ที่รอฤดูกาล	เด็ก/ชรา/ป่วย/พิการ				ผู้สูงอายุ ผู้พิการ	อื่น ๆ		
			รวม	ผู้มีงานทำ		ผู้ว่างงาน	รวม	ทำงานบ้าน	เรียนหนังสือ			จนไม่สามารถทำงานได้	
กำแพงเพชร	665,066	452,575	448,830	443,637	5,193	3,745	212,491	46,801	47,012	102,698	5,915	10,065	1.1
ชาย	314,868	242,087	239,489	237,941	1,549	2,598	72,781	2,313	18,209	43,933	1,345	6,981	0.6
หญิง	350,198	210,488	209,341	205,697	3,644	1,147	139,710	44,488	28,804	58,765	4,570	3,084	1.7
ตาก	456,862	282,477	276,346	271,467	4,879	6,131	174,385	48,007	25,769	77,229	6,694	16,687	1.7
ชาย	216,150	159,434	155,444	153,132	2,312	3,989	56,716	2,183	12,321	31,507	1,041	9,664	1.5
หญิง	240,712	123,044	120,902	118,335	2,567	2,141	117,669	45,824	13,448	45,722	5,653	7,023	2.1
สุโขทัย	513,987	347,041	346,556	336,827	9,729	485	166,946	42,824	31,184	78,866	1,324	12,749	2.8
ชาย	243,273	185,753	185,268	181,433	3,835	485	57,520	1,780	16,317	30,956	390	8,077	2.1
หญิง	270,714	161,288	161,288	155,394	5,894	n.a.	109,426	41,043	14,867	47,910	934	4,671	3.7
พิษณุโลก	761,132	494,697	494,206	487,106	7,100	491	266,435	68,055	65,559	101,295	8,981	22,544	1.4
ชาย	360,273	264,362	263,870	260,158	3,713	491	95,911	4,808	33,628	43,023	148	14,305	1.4
หญิง	400,859	230,336	230,336	226,948	3,387	n.a.	170,523	63,247	31,931	58,272	8,834	8,239	1.5
พิจิตร	425,502	274,451	274,165	268,837	5,328	286	151,051	43,293	30,190	64,532	3,185	9,852	1.9
ชาย	201,483	149,331	149,045	147,294	1,751	286	52,152	3,370	16,277	26,700	666	5,138	1.2
หญิง	224,019	125,120	125,120	121,542	3,578	n.a.	98,899	39,922	13,913	37,832	2,519	4,713	2.9
เพชรบูรณ์	761,917	464,617	438,579	435,999	2,580	26,038	297,300	69,363	50,480	132,394	14,040	31,022	0.6
ชาย	360,615	256,388	237,276	235,773	1,503	19,112	104,227	1,162	24,992	53,958	3,725	20,391	0.6
หญิง	401,302	208,229	201,303	200,226	1,077	6,926	193,073	68,202	25,489	78,436	10,315	10,631	0.5

หมายเหตุ : "n.a." ไม่มีข้อมูล/สำรวจไม่พบ

ตารางที่ 2 ประชากรอายุ 15 ปีขึ้นไป จำแนกตามระดับการศึกษาที่สำเร็จ และเพศ ภาคเหนือ เป็นรายจังหวัด ไตรมาสที่ 2 (เมษายน - มิถุนายน) 2567

จังหวัด และเพศ	รวม	ไม่มี	ต่ำกว่า	ประถมศึกษา	มัธยมศึกษาตอนต้น	มัธยมศึกษาตอนปลาย			อุดมศึกษา			อื่น ๆ	ไม่ทราบ
		การศึกษา	ประถมศึกษา			ศึกษา	สายสามัญ	สายอาชีพ-ศึกษา	สายวิชาการ	สายวิชาชีพ	สายวิชาการ		
รวมภาค	9,489,107	710,536	2,335,574	1,718,295	1,652,150	1,273,901	286,222	4,876	887,020	382,090	231,056	520	6,867
ชาย	4,493,258	257,717	957,690	897,613	905,485	620,045	170,303	1,722	370,365	235,261	72,323	315	4,420
หญิง	4,995,849	452,820	1,377,884	820,682	746,664	653,857	115,918	3,154	516,655	146,830	158,733	205	2,446
เชียงใหม่	1,524,300	215,921	282,508	265,426	216,652	219,098	53,051	4,114	179,200	43,353	44,977	n.a.	n.a.
ชาย	722,871	85,151	116,842	139,564	115,774	109,480	27,748	1,400	81,237	29,991	15,683	n.a.	n.a.
หญิง	801,429	130,769	165,666	125,863	100,878	109,619	25,303	2,714	97,962	13,362	29,293	n.a.	n.a.
ลำพูน	328,085	20,826	75,477	49,139	52,361	52,851	16,563	368	36,268	16,843	7,390	n.a.	n.a.
ชาย	155,560	8,768	31,780	22,882	30,142	26,133	9,086	n.a.	14,795	9,451	2,523	n.a.	n.a.
หญิง	172,525	12,058	43,697	26,256	22,219	26,718	7,477	368	21,473	7,392	4,867	n.a.	n.a.
ลำปาง	583,104	23,060	138,769	87,209	95,707	76,519	26,703	n.a.	69,594	45,458	20,086	n.a.	n.a.
ชาย	275,999	7,230	54,056	45,658	55,523	33,057	18,233	n.a.	28,605	27,870	5,768	n.a.	n.a.
หญิง	307,105	15,830	84,713	41,551	40,185	43,461	8,470	n.a.	40,989	17,588	14,318	n.a.	n.a.
อุดรดิตถ์	336,809	4,564	89,735	53,549	54,145	51,744	18,104	n.a.	40,510	14,143	10,313	n.a.	n.a.
ชาย	159,415	2,252	35,602	26,202	30,259	25,708	11,857	n.a.	15,540	8,917	3,079	n.a.	n.a.
หญิง	177,394	2,312	54,133	27,348	23,886	26,036	6,248	n.a.	24,971	5,226	7,235	n.a.	n.a.
แพร่	305,866	4,771	76,194	40,764	52,233	45,153	11,347	n.a.	38,509	25,951	9,966	n.a.	979
ชาย	144,765	1,092	29,490	20,977	29,636	24,887	7,041	n.a.	15,123	12,791	3,438	n.a.	290
หญิง	161,101	3,679	46,704	19,786	22,598	20,266	4,306	n.a.	23,386	13,159	6,528	n.a.	689

ตารางที่ 2 ประชากรอายุ 15 ปีขึ้นไป จำแนกตามระดับการศึกษาที่สำเร็จ และเพศ ภาคเหนือ เป็นรายจังหวัด ไตรมาสที่ 2 (เมษายน - มิถุนายน) 2567 (ต่อ)

จังหวัด และเพศ	รวม	ไม่มี	ต่ำกว่า	ประถมศึกษา	มัธยมศึกษาตอนต้น	มัธยมศึกษาตอนปลาย			อุดมศึกษา		อื่น ๆ	ไม่ทราบ	
		การศึกษา	ประถมศึกษา			ศึกษา	สายสามัญ	สายอาชีพ-ศึกษา	สายวิชาการ	สายวิชาชีพ			สายวิชาการ
น่าน	369,794	36,862	85,428	63,081	58,214	61,020	10,907	32	32,710	14,024	7,516	n.a.	n.a.
ชาย	175,022	10,626	37,362	31,838	34,675	29,779	7,121	32	13,324	8,805	1,461	n.a.	n.a.
หญิง	194,772	26,237	48,066	31,243	23,539	31,241	3,786	n.a.	19,385	5,219	6,056	n.a.	n.a.
พะเยา	300,711	12,756	77,038	50,489	46,280	46,377	6,289	n.a.	38,790	12,773	9,919	n.a.	n.a.
ชาย	142,329	3,707	31,906	28,250	26,493	21,521	2,601	n.a.	16,119	9,066	2,666	n.a.	n.a.
หญิง	158,382	9,049	45,132	22,239	19,787	24,856	3,688	n.a.	22,670	3,707	7,253	n.a.	n.a.
เชียงราย	960,025	119,883	226,192	208,880	187,274	123,577	15,170	n.a.	51,634	17,659	9,756	n.a.	n.a.
ชาย	454,522	42,492	96,883	102,474	105,051	51,285	13,110	n.a.	24,825	14,405	3,996	n.a.	n.a.
หญิง	505,503	77,391	129,309	106,406	82,222	72,292	2,060	n.a.	26,808	3,254	5,760	n.a.	n.a.
แม่ฮ่องสอน	208,623	58,304	24,090	37,529	35,193	31,176	2,355	26	12,004	3,476	3,594	n.a.	874
ชาย	98,754	23,190	10,091	20,654	17,598	16,363	1,856	n.a.	5,478	2,009	1,186	n.a.	328
หญิง	109,869	35,114	13,999	16,875	17,595	14,813	500	26	6,526	1,467	2,408	n.a.	546
นครสวรรค์	759,083	25,033	208,680	128,367	142,064	107,826	25,452	n.a.	62,455	34,798	24,210	n.a.	198
ชาย	359,340	8,531	85,800	68,132	73,434	54,441	11,514	n.a.	23,994	24,026	9,271	n.a.	198
หญิง	399,743	16,502	122,880	60,235	68,629	53,385	13,938	n.a.	38,462	10,772	14,939	n.a.	n.a.
อุทัยธานี	228,241	6,904	59,874	50,418	42,125	26,843	5,816	n.a.	21,911	6,434	7,833	n.a.	84
ชาย	108,019	2,006	24,547	24,971	22,886	15,490	3,690	n.a.	8,926	3,120	2,341	n.a.	43
หญิง	120,222	4,899	35,327	25,447	19,239	11,352	2,127	n.a.	12,985	3,314	5,492	n.a.	40

ตารางที่ 2 ประชากรอายุ 15 ปีขึ้นไป จำแนกตามระดับการศึกษาที่สำเร็จ และเพศ ภาคเหนือ เป็นรายจังหวัด ไตรมาสที่ 2 (เมษายน - มิถุนายน) 2567 (ต่อ)

จังหวัด และเพศ	รวม	ไม่มี	ต่ำกว่า	ประถมศึกษา	มัธยมศึกษาตอนต้น	มัธยมศึกษาตอนปลาย			อุดมศึกษา			อื่น ๆ	ไม่ทราบ
		การศึกษา	ประถมศึกษา			ศึกษา	สายสามัญ	สายอาชีพ- ศึกษา	สายวิชา- การศึกษา	สายวิชาการ	สายวิชาชีพ		
กำแพงเพชร	665,066	23,796	190,772	139,017	129,188	76,079	17,092	n.a.	52,334	20,763	11,845	n.a.	4,180
ชาย	314,868	8,281	70,989	76,396	70,467	37,502	12,277	n.a.	22,802	9,793	3,098	n.a.	3,264
หญิง	350,198	15,515	119,784	62,622	58,721	38,577	4,815	n.a.	29,533	10,969	8,747	n.a.	916
ตาก	456,862	77,510	114,308	94,805	67,367	42,305	10,022	99	32,971	5,878	10,524	520	553
ชาย	216,150	31,935	50,195	49,911	35,041	21,409	4,259	99	15,376	3,930	3,382	315	297
หญิง	240,712	45,575	64,113	44,895	32,326	20,896	5,763	n.a.	17,594	1,948	7,142	205	256
สุโขทัย	513,987	9,277	152,111	103,839	89,732	60,966	13,703	n.a.	43,762	29,411	11,186	n.a.	n.a.
ชาย	243,273	2,482	61,551	56,682	45,653	28,362	9,172	n.a.	18,958	16,728	3,684	n.a.	n.a.
หญิง	270,714	6,795	90,560	47,157	44,079	32,604	4,531	n.a.	24,803	12,683	7,503	n.a.	n.a.
พิษณุโลก	761,132	24,402	198,419	135,446	162,341	108,159	17,044	47	73,402	27,433	14,439	n.a.	n.a.
ชาย	360,273	6,499	82,672	71,942	83,962	55,335	7,483	n.a.	32,030	18,142	2,207	n.a.	n.a.
หญิง	400,859	17,902	115,748	63,503	78,379	52,824	9,561	47	41,372	9,291	12,232	n.a.	n.a.
พิจิตร	425,502	9,764	113,642	80,564	83,751	48,363	15,309	191	43,107	21,261	9,550	n.a.	n.a.
ชาย	201,483	2,267	45,705	44,274	44,998	26,063	10,120	191	14,487	11,632	1,744	n.a.	n.a.
หญิง	224,019	7,496	67,937	36,290	38,753	22,300	5,189	n.a.	28,620	9,629	7,806	n.a.	n.a.
เพชรบูรณ์	761,917	36,904	222,335	129,773	137,521	95,846	21,295	n.a.	57,861	42,431	17,951	n.a.	n.a.
ชาย	360,615	11,207	92,219	66,807	83,893	43,228	13,137	n.a.	18,746	24,582	6,797	n.a.	n.a.
หญิง	401,302	25,697	130,116	62,966	53,629	52,618	8,158	n.a.	39,115	17,849	11,154	n.a.	n.a.

หมายเหตุ : "n.a." ไม่มีข้อมูล/สำรวจไม่พบ

ตารางที่ 3 จำนวนผู้มีงานทำ จำแนกตามอาชีพ และเพศ ภาคเหนือ เป็นรายจังหวัด ไตรมาสที่ 2 (เมษายน - มิถุนายน) 2567

จังหวัด และเพศ	ยอดรวม	ผู้จัดการ	ผู้ประกอบการ	เจ้าหน้าที่เทคนิค	เสมียน	พนักงานบริการ	ผู้ปฏิบัติงาน	ช่างฝีมือ	ผู้ควบคุม	ผู้ประกอบการอาชีพ	คนงาน
		ข้าราชการอาวุโส และผู้บัญญัติ กฎหมาย	วิชาชีพ ด้านต่าง ๆ	และผู้ประกอบ วิชาชีพที่ เกี่ยวข้องๆ		และผู้อำนวยการ และผู้อำนวยการ สินค้า	ที่มีฝีมือในด้าน การเกษตร ป่าไม้ และการประมง	และผู้ปฏิบัติงาน ที่เกี่ยวข้องๆ			
รวมภาค	6,002,951	140,018	250,377	184,550	207,264	1,126,534	2,253,321	674,775	337,674	828,204	235
ชาย	3,236,249	96,449	84,015	82,628	51,093	425,713	1,330,371	456,743	259,032	450,205	n.a.
หญิง	2,766,702	43,569	166,362	101,922	156,171	700,821	922,949	218,032	78,642	377,998	235
เชียงใหม่	996,209	30,453	42,964	37,048	39,227	209,486	298,370	135,865	57,990	144,805	n.a.
ชาย	514,935	21,158	15,783	12,681	8,149	85,606	174,894	76,319	42,439	77,906	n.a.
หญิง	481,273	9,294	27,181	24,367	31,078	123,881	123,476	59,546	15,552	66,899	n.a.
ลำพูน	226,464	3,666	9,706	6,032	4,717	38,021	66,123	30,941	35,999	31,258	n.a.
ชาย	117,390	2,329	3,494	2,894	298	14,643	40,820	17,737	15,912	19,264	n.a.
หญิง	109,074	1,337	6,212	3,138	4,420	23,378	25,303	13,205	20,087	11,994	n.a.
ลำปาง	353,802	6,609	20,577	13,999	20,226	70,312	103,551	54,533	25,144	38,851	n.a.
ชาย	197,634	3,936	7,121	8,981	4,721	23,203	64,000	41,280	20,884	23,509	n.a.
หญิง	156,167	2,673	13,456	5,018	15,505	47,109	39,551	13,252	4,260	15,342	n.a.
อุตรดิตถ์	196,432	4,377	12,483	6,975	6,557	40,461	62,870	24,689	9,508	28,512	n.a.
ชาย	110,987	2,448	3,463	3,969	1,047	15,103	41,759	18,563	9,046	15,589	n.a.
หญิง	85,446	1,929	9,020	3,006	5,511	25,357	21,110	6,126	462	12,923	n.a.
แพร่	184,294	7,402	10,380	6,643	13,090	39,129	35,933	36,795	13,367	21,555	n.a.
ชาย	101,482	4,920	3,808	2,907	3,809	15,680	23,455	25,036	9,123	12,744	n.a.
หญิง	82,811	2,482	6,572	3,735	9,281	23,449	12,479	11,759	4,244	8,811	n.a.

ตารางที่ 3 จำนวนผู้ปฏิบัติงาน จำแนกตามอาชีพ และเพศ ภาคเหนือ เป็นรายจังหวัด ไตรมาสที่ 2 (เมษายน - มิถุนายน) 2567 (ต่อ)

จังหวัด และเพศ	ยอดรวม	ผู้จัดการ	ผู้ประกอบ	เจ้าหน้าที่เทคนิค	เสมียน	พนักงานบริการ	ผู้ปฏิบัติงาน	ช่างฝีมือ	ผู้ควบคุม	ผู้ประกอบอาชีพ	คนงาน ซึ่งมิได้ จำแนกไว้ใน หมวดอื่น
		ข้าราชการอาวุโส และผู้บัญญัติ กฎหมาย	วิชาชีพ ด้านต่าง ๆ	และผู้ประกอบ วิชาชีพที่ เกี่ยวข้องๆ		และผู้อำนวยการ และผู้อำนวยการ สินค้า	ที่มีฝีมือในด้าน การเกษตร ป่าไม้ และการประมง	และผู้ปฏิบัติงาน ที่เกี่ยวข้องๆ	เครื่องจักรโรงงาน และเครื่องจักรฯ	งานพื้นฐาน	
น่าน	239,956	3,914	9,985	8,173	7,209	30,765	120,025	20,424	5,018	34,443	n.a.
ชาย	126,709	2,209	3,462	2,439	1,013	10,253	68,271	14,862	4,475	19,727	n.a.
หญิง	113,247	1,705	6,523	5,734	6,196	20,513	51,754	5,562	543	14,716	n.a.
พะเยา	177,212	4,808	12,258	8,708	7,974	34,780	67,640	19,478	3,754	17,811	n.a.
ชาย	98,586	3,502	3,109	2,604	2,178	13,519	44,102	14,749	2,497	12,326	n.a.
หญิง	78,627	1,306	9,149	6,104	5,796	21,261	23,538	4,730	1,257	5,485	n.a.
เชียงราย	610,114	10,465	10,820	19,327	7,202	94,505	297,485	66,706	24,805	78,799	n.a.
ชาย	337,569	7,597	3,389	6,124	3,851	30,107	170,692	53,906	22,082	39,822	n.a.
หญิง	272,545	2,869	7,431	13,203	3,350	64,398	126,794	12,800	2,723	38,977	n.a.
แม่ฮ่องสอน	136,098	1,693	3,464	1,489	2,076	17,555	88,590	4,528	1,825	14,877	n.a.
ชาย	73,829	1,217	1,078	931	1,055	7,839	46,933	2,462	1,825	10,489	n.a.
หญิง	62,269	476	2,386	558	1,021	9,717	41,657	2,067	n.a.	4,388	n.a.
นครสวรรค์	486,916	9,597	21,349	14,567	18,804	111,410	168,470	46,411	25,018	71,290	n.a.
ชาย	259,690	5,920	9,523	8,667	3,037	41,241	99,359	30,563	20,268	41,112	n.a.
หญิง	227,226	3,677	11,827	5,900	15,767	70,169	69,111	15,848	4,750	30,178	n.a.
อุทัยธานี	151,582	4,664	8,818	3,243	4,158	25,358	67,089	10,592	5,166	22,495	n.a.
ชาย	81,706	3,221	2,059	1,419	2,179	10,335	39,148	7,824	4,388	11,135	n.a.
หญิง	69,876	1,443	6,759	1,823	1,979	15,023	27,941	2,768	778	11,360	n.a.

ตารางที่ 3 จำนวนผู้ปฏิบัติงาน จำแนกตามอาชีพ และเพศ ภาคเหนือ เป็นรายจังหวัด ไตรมาสที่ 2 (เมษายน - มิถุนายน) 2567 (ต่อ)

จังหวัด และเพศ	ยอดรวม	ผู้จัดการ	ผู้ประกอบ	เจ้าหน้าที่เทคนิค	เสมียน	พนักงานบริการ	ผู้ปฏิบัติงาน	ช่างฝีมือ	ผู้ควบคุม	ผู้ประกอบอาชีพ	คนงาน ซึ่งมิได้ จำแนกไว้ใน หมวดอื่น
		ข้าราชการอาวุโส และผู้บัญญัติ กฎหมาย	วิชาชีพ ด้านต่าง ๆ	และผู้ประกอบ วิชาชีพที่ เกี่ยวข้องๆ		และผู้อำนวยการ และผู้อำนวยการ สินค้า	ที่มีฝีมือในด้าน การเกษตร ป่าไม้ และการประมง	และผู้ปฏิบัติงาน ที่เกี่ยวข้องๆ	เครื่องจักรโรงงาน และเครื่องจักรฯ	งานพื้นฐาน	
กำแพงเพชร	443,637	7,991	15,692	14,543	16,648	92,477	150,753	44,093	22,807	78,399	235
ชาย	237,941	5,553	5,727	7,376	6,255	37,501	87,656	25,585	20,907	41,382	n.a.
หญิง	205,697	2,438	9,965	7,167	10,393	54,976	63,097	18,508	1,900	37,018	235
ตาก	271,467	5,141	11,282	6,367	4,262	45,937	120,966	21,341	20,240	35,930	n.a.
ชาย	153,132	4,229	2,928	3,291	1,410	18,324	75,653	15,264	10,205	21,827	n.a.
หญิง	118,335	912	8,354	3,076	2,853	27,612	45,313	6,077	10,035	14,103	n.a.
สุโขทัย	336,827	7,300	11,718	7,848	12,022	50,879	140,456	41,031	17,792	47,780	n.a.
ชาย	181,433	4,642	5,018	4,186	2,891	18,493	83,532	22,807	15,137	24,728	n.a.
หญิง	155,394	2,659	6,700	3,661	9,131	32,386	56,925	18,224	2,656	23,052	n.a.
พิษณุโลก	487,106	13,409	21,132	11,198	15,262	81,801	215,236	41,432	30,717	56,917	n.a.
ชาย	260,158	10,712	5,902	5,380	3,865	29,943	121,284	31,547	25,286	26,239	n.a.
หญิง	226,948	2,698	15,229	5,818	11,398	51,858	93,953	9,886	5,431	30,679	n.a.
พิจิตร	268,837	7,388	11,531	5,143	8,569	54,902	101,525	29,373	16,429	33,977	n.a.
ชาย	147,294	4,413	4,310	2,441	1,285	19,892	62,108	22,475	13,127	17,244	n.a.
หญิง	121,542	2,975	7,221	2,703	7,283	35,010	39,416	6,899	3,302	16,733	n.a.
เพชรบูรณ์	435,999	11,141	16,217	13,248	19,260	88,755	148,238	46,540	22,094	70,505	n.a.
ชาย	235,773	8,444	3,842	6,337	4,051	34,030	86,706	35,766	21,431	35,166	n.a.
หญิง	200,226	2,698	12,375	6,910	15,209	54,725	61,533	10,775	663	35,339	n.a.

หมายเหตุ : "n.a." ไม่มีข้อมูล/สำรวจไม่พบ

ตารางที่ 4 จำนวนผู้มีงานทำ จำแนกตามกิจกรรมทางเศรษฐกิจ และเพศ ภาคเหนือ เป็นรายจังหวัด ไตรมาสที่ 2 (เมษายน - มิถุนายน) 2567

จังหวัด และเพศ	รวม	เกษตรกรรม	การทำ	การผลิต	การไฟฟ้า	การจัดหาน้ำ	การ	การขายส่ง	การขายส่ง	ที่พักแรม	ข้อมูลข่าวสาร	กิจการทาง
		การป่าไม้และ การประมง	เหมืองแร่ เหมืองหิน		ก๊าซและ ไอน้ำ	และการ บำบัดน้ำเสีย	ก่อสร้าง	และการ การขายปลีก	และสถานที่ เก็บสินค้า	และการบริการ ด้านอาหาร	และการ สื่อสาร	การเงินและ การประกันภัย
รวมภาค	6,002,951	2,597,556	24,256	552,058	21,503	9,430	369,964	914,406	103,620	358,661	7,979	53,809
ชาย	3,236,249	1,530,041	20,734	250,270	18,141	7,469	313,157	420,528	87,512	101,683	6,387	24,303
หญิง	2,766,702	1,067,515	3,522	301,789	3,361	1,961	56,807	493,879	16,108	256,978	1,592	29,507
เชียงใหม่	996,209	344,662	3,515	109,586	2,487	3,227	58,088	158,785	26,474	76,941	519	5,068
ชาย	514,935	197,757	2,997	39,886	2,048	3,227	51,653	70,059	22,601	22,726	n.a.	3,314
หญิง	481,273	146,904	518	69,700	439	n.a.	6,435	88,726	3,874	54,214	519	1,755
ลำพูน	226,464	90,668	202	50,594	131	n.a.	12,989	27,988	4,949	10,729	521	466
ชาย	117,390	56,635	n.a.	16,530	n.a.	n.a.	12,028	11,587	4,426	2,795	277	333
หญิง	109,074	34,034	202	34,064	131	n.a.	961	16,400	523	7,933	244	133
ลำปาง	353,802	110,999	4,714	43,128	6,338	646	25,265	58,051	6,092	20,830	n.a.	3,010
ชาย	197,634	69,578	4,494	25,660	4,826	292	22,750	26,417	4,859	5,218	n.a.	1,330
หญิง	156,167	41,421	219	17,468	1,512	354	2,514	31,634	1,233	15,611	n.a.	1,680
อุดรดิตถ์	196,432	77,816	341	14,485	1,096	89	11,379	31,776	3,047	11,453	693	3,143
ชาย	110,987	51,053	341	7,457	1,096	89	9,962	15,262	2,846	3,323	636	1,799
หญิง	85,446	26,763	n.a.	7,027	n.a.	n.a.	1,417	16,515	202	8,130	56	1,344
แพร่	184,294	43,569	594	35,407	555	609	12,744	36,212	3,501	8,964	597	4,059
ชาย	101,482	28,177	436	18,876	555	609	10,728	16,733	2,193	3,167	413	2,320
หญิง	82,811	15,391	158	16,531	n.a.	n.a.	2,016	19,479	1,308	5,797	184	1,738

ตารางที่ 4 จำนวนผู้มีงานทำ จำแนกตามกิจกรรมทางเศรษฐกิจ และเพศ ภาคเหนือ เป็นรายจังหวัด ไตรมาสที่ 2 (เมษายน - มิถุนายน) 2567 (ต่อ)

จังหวัด และเพศ	รวม	เกษตรกรรม	การทำ	การผลิต	การไฟฟ้า	การจัดหาน้ำ	การ	การขนส่ง	การขนส่ง	ที่พักแรม	ข้อมูลข่าวสาร	กิจการทาง
		การป่าไม้และ การประมง	เหมืองแร่ เหมืองหิน	ก๊าซและ ไอน้ำ	และการ บำบัดน้ำเสีย	และการ การขายปลีก		และสถานที่ เก็บสินค้า	และการบริการ ด้านอาหาร	และการ สื่อสาร		
น่าน	239,956	122,650	632	13,631	321	321	11,631	26,279	1,482	7,789	90	4,632
ชาย	126,709	70,727	632	7,673	321	321	10,310	11,606	1,482	1,851	90	636
หญิง	113,247	51,924	n.a.	5,957	n.a.	n.a.	1,321	14,673	n.a.	5,939	n.a.	3,996
พะเยา	177,212	71,552	137	10,095	341	649	14,055	28,666	1,006	11,231	814	1,865
ชาย	98,586	46,965	n.a.	4,194	341	283	12,382	13,935	541	3,164	398	411
หญิง	78,627	24,587	137	5,901	n.a.	366	1,673	14,731	465	8,067	417	1,454
เชียงราย	610,114	328,957	2,397	32,211	n.a.	309	61,021	77,513	11,679	33,016	n.a.	3,088
ชาย	337,569	187,414	2,397	18,965	n.a.	n.a.	51,830	38,266	8,849	8,316	n.a.	2,102
หญิง	272,545	141,543	n.a.	13,246	n.a.	309	9,191	39,247	2,830	24,700	n.a.	986
แม่ฮ่องสอน	136,098	93,084	631	2,750	33	51	5,937	11,587	667	4,335	64	272
ชาย	73,829	49,615	631	1,114	33	32	5,320	4,978	649	1,249	41	72
หญิง	62,269	43,469	n.a.	1,636	n.a.	18	616	6,609	18	3,086	23	200
นครสวรรค์	486,916	195,525	145	38,681	1,062	n.a.	23,511	89,261	12,952	42,583	517	5,575
ชาย	259,690	116,966	145	15,719	941	n.a.	18,768	44,284	11,711	11,455	517	2,433
หญิง	227,226	78,558	n.a.	22,961	120	n.a.	4,743	44,977	1,242	31,128	n.a.	3,142
อุทัยธานี	151,582	77,849	n.a.	8,349	248	54	7,308	16,639	1,864	9,024	44	2,269
ชาย	81,706	45,497	n.a.	4,520	248	n.a.	4,668	8,849	1,602	2,464	44	1,150
หญิง	69,876	32,352	n.a.	3,830	n.a.	54	2,640	7,791	262	6,559	n.a.	1,118

ตารางที่ 4 จำนวนผู้มีงานทำ จำแนกตามกิจกรรมทางเศรษฐกิจ และเพศ ภาคเหนือ เป็นรายจังหวัด ไตรมาสที่ 2 (เมษายน - มิถุนายน) 2567 (ต่อ)

จังหวัด และเพศ	รวม	เกษตรกรรม	การทำ	การผลิต	การไฟฟ้า	การจัดหาน้ำ	การ	การขายส่ง	การขนส่ง	ที่พักแรม	ข้อมูลข่าวสาร	กิจการทาง
		การป่าไม้และ การประมง	เหมืองแร่ เหมืองหิน	ก๊าซและ ไอน้ำ	และการ บำบัดน้ำเสีย	ก่อสร้าง	และการ การขายปลีก	และสถานที่ เก็บสินค้า	และการบริการ ด้านอาหาร	และการ สื่อสาร	การเงินและ การประกันภัย	
กำแพงเพชร	443,637	201,360	9,893	34,223	3,635	235	26,503	77,389	7,675	23,829	355	5,087
ชาย	237,941	114,916	7,606	14,291	3,635	n.a.	21,162	32,843	6,655	5,928	355	2,170
หญิง	205,697	86,444	2,288	19,932	n.a.	235	5,341	44,546	1,020	17,901	n.a.	2,917
ตาก	271,467	132,528	n.a.	23,563	704	298	17,120	36,987	4,355	13,208	1,488	1,964
ชาย	153,132	82,355	n.a.	7,710	608	298	15,701	19,322	3,722	4,187	1,488	597
หญิง	118,335	50,173	n.a.	15,853	96	n.a.	1,420	17,665	634	9,021	n.a.	1,368
สุโขทัย	336,827	166,163	77	32,694	55	756	22,589	49,887	3,939	15,710	602	1,948
ชาย	181,433	97,602	77	12,934	55	756	18,076	22,558	3,010	4,300	602	658
หญิง	155,394	68,560	n.a.	19,760	n.a.	n.a.	4,512	27,329	929	11,409	n.a.	1,291
พิษณุโลก	487,106	244,724	n.a.	35,380	2,091	n.a.	26,454	68,496	8,252	23,002	1,137	5,187
ชาย	260,158	138,865	n.a.	15,621	1,916	n.a.	21,951	30,582	7,584	5,955	988	2,910
หญิง	226,948	105,859	n.a.	19,759	175	n.a.	4,502	37,914	668	17,047	149	2,276
พิจิตร	268,837	117,694	677	21,531	705	550	18,420	46,398	1,667	15,960	n.a.	1,919
ชาย	147,294	74,259	677	11,446	293	343	13,431	20,545	1,215	4,736	n.a.	1,314
หญิง	121,542	43,435	n.a.	10,085	412	207	4,989	25,853	452	11,224	n.a.	604
เพชรบูรณ์	435,999	177,756	301	45,751	1,698	1,636	14,950	72,494	4,018	30,058	539	4,257
ชาย	235,773	101,658	301	27,673	1,224	1,219	12,435	32,702	3,567	10,849	539	752
หญิง	200,226	76,098	n.a.	18,079	474	417	2,514	39,791	451	19,210	n.a.	3,505

หมายเหตุ : "น.อ." ไม่มีข้อมูล/สำรวจไม่พบ

ตารางที่ 4 จำนวนผู้มีงานทำ จำแนกตามกิจกรรมทางเศรษฐกิจ และเพศ ภาคเหนือ เป็นรายจังหวัด ไตรมาสที่ 2 (เมษายน - มิถุนายน) 2567 (ต่อ)

จังหวัด และเพศ	กิจกรรม อสังหาริมทรัพย์	กิจกรรม ทางวิชาชีพ	กิจกรรม การบริหารฯ	การบริหาร ราชการฯ	การศึกษา	กิจกรรม ด้านสุขภาพฯ	ศิลปะ ความบันเทิง และนันทนาการ	กิจกรรม บริการ ด้านอื่น ๆ	กิจกรรมการจ้าง- งานในครัวเรือน ส่วนบุคคลฯ	กิจกรรมของ องค์การระ- หว่างประเทศฯ	ไม่ทราบ
รวมภาค	18,593	43,039	60,931	330,021	174,748	123,927	46,076	156,949	35,425	n.a.	n.a.
ชาย	4,988	18,850	41,453	202,315	63,247	27,034	23,846	67,027	7,263	n.a.	n.a.
หญิง	13,605	24,188	19,478	127,705	111,501	96,893	22,230	89,922	28,162	n.a.	n.a.
เชียงใหม่	9,414	11,170	21,538	50,986	34,108	18,512	13,372	29,719	18,038	n.a.	n.a.
ชาย	534	1,932	15,649	35,726	18,623	5,690	6,066	9,600	4,848	n.a.	n.a.
หญิง	8,879	9,238	5,889	15,260	15,486	12,822	7,306	20,119	13,190	n.a.	n.a.
ลำพูน	823	762	2,133	8,972	4,395	6,500	1,301	2,084	258	n.a.	n.a.
ชาย	80	453	1,551	5,758	1,845	848	903	1,340	n.a.	n.a.	n.a.
หญิง	742	309	582	3,214	2,550	5,652	398	743	258	n.a.	n.a.
ลำปาง	809	2,132	5,303	27,719	13,745	12,231	5,295	6,035	1,461	n.a.	n.a.
ชาย	575	1,498	2,466	13,562	4,735	3,967	3,559	1,360	488	n.a.	n.a.
หญิง	234	635	2,837	14,157	9,010	8,265	1,736	4,675	973	n.a.	n.a.
อุตรดิตถ์	397	279	1,396	17,520	6,238	8,030	355	5,833	1,068	n.a.	n.a.
ชาย	n.a.	279	745	10,371	1,887	1,116	166	2,427	131	n.a.	n.a.
หญิง	397	n.a.	650	7,149	4,351	6,914	189	3,405	937	n.a.	n.a.
แพร่	232	1,666	1,184	17,032	5,593	5,366	1,149	4,556	705	n.a.	n.a.
ชาย	n.a.	541	623	10,151	1,741	1,257	703	2,147	113	n.a.	n.a.
หญิง	232	1,126	562	6,881	3,853	4,109	446	2,409	592	n.a.	n.a.

ตารางที่ 4 จำนวนผู้มีงานทำ จำแนกตามกิจกรรมทางเศรษฐกิจ และเพศ ภาคเหนือ เป็นรายจังหวัด ไตรมาสที่ 2 (เมษายน - มิถุนายน) 2567 (ต่อ)

จังหวัด และเพศ	กิจกรรม อสังหาริมทรัพย์	กิจกรรม ทางวิชาชีพ	กิจกรรม การบริหารฯ	การบริหาร ราชการฯ	การศึกษา	กิจกรรม ด้านสุขภาพฯ	ศิลปะ ความบันเทิง และนันทนาการ	กิจกรรม บริการ ด้านอื่น ๆ	กิจกรรมการจ้าง- งานในครัวเรือน ส่วนบุคคลฯ	กิจกรรมของ องค์การระ- หว่างประเทศฯ	ไม่ทราบ
น่าน	n.a.	3,310	454	12,656	6,414	2,840	567	23,301	955	n.a.	n.a.
ชาย	n.a.	1,331	n.a.	7,384	686	543	144	10,973	n.a.	n.a.	n.a.
หญิง	n.a.	1,979	454	5,272	5,728	2,298	423	12,328	955	n.a.	n.a.
พะเยา	445	1,421	1,114	16,161	8,421	5,062	519	2,989	666	n.a.	n.a.
ชาย	90	725	474	9,060	3,091	702	366	1,160	304	n.a.	n.a.
หญิง	355	696	641	7,101	5,331	4,360	153	1,829	362	n.a.	n.a.
เชียงราย	892	3,930	3,206	9,622	7,894	11,844	5,752	15,476	1,308	n.a.	n.a.
ชาย	168	556	2,267	6,333	4,161	561	1,527	3,857	n.a.	n.a.	n.a.
หญิง	724	3,373	939	3,289	3,733	11,282	4,225	11,619	1,308	n.a.	n.a.
แม่ฮ่องสอน	64	1,124	199	6,914	2,403	2,382	776	2,542	282	n.a.	n.a.
ชาย	n.a.	590	174	5,699	827	714	557	1,531	n.a.	n.a.	n.a.
หญิง	64	534	25	1,215	1,575	1,667	219	1,011	282	n.a.	n.a.
นครสวรรค์	314	7,450	4,068	24,516	14,558	10,276	2,488	12,045	1,389	n.a.	n.a.
ชาย	204	4,929	2,976	15,147	4,666	2,340	1,774	4,396	318	n.a.	n.a.
หญิง	110	2,520	1,092	9,369	9,892	7,936	715	7,648	1,071	n.a.	n.a.
อุทัยธานี	192	313	832	9,860	6,897	4,671	584	3,720	865	n.a.	n.a.
ชาย	n.a.	250	458	6,311	2,013	687	465	2,456	24	n.a.	n.a.
หญิง	192	63	374	3,549	4,884	3,984	119	1,263	841	n.a.	n.a.

ตารางที่ 4 จำนวนผู้มีงานทำ จำแนกตามกิจกรรมทางเศรษฐกิจ และเพศ ภาคเหนือ เป็นรายจังหวัด ไตรมาสที่ 2 (เมษายน - มิถุนายน) 2567 (ต่อ)

จังหวัด และเพศ	กิจกรรม อสังหาริมทรัพย์	กิจกรรม ทางวิชาชีพ	กิจกรรม การบริหารฯ	การบริหาร ราชการฯ	การศึกษา	กิจกรรม ด้านสุขภาพฯ	ศิลปะ ความบันเทิง และนันทนาการ	กิจกรรม บริการ ด้านอื่น ๆ	กิจกรรมการจ้าง- งานในครัวเรือน ส่วนบุคคลฯ	กิจกรรมของ องค์การระ- หว่างประเทศฯ	ไม่ทราบ
กำแพงเพชร	483	837	7,937	19,692	12,896	1,932	2,535	6,612	529	n.a.	n.a.
ชาย	162	686	6,732	11,075	3,846	854	1,627	3,216	183	n.a.	n.a.
หญิง	321	151	1,205	8,617	9,050	1,079	908	3,396	346	n.a.	n.a.
ตาก	630	669	3,277	12,580	6,677	4,844	1,767	6,904	1,902	n.a.	n.a.
ชาย	404	230	2,528	8,196	801	878	1,398	2,711	n.a.	n.a.	n.a.
หญิง	226	439	749	4,385	5,876	3,966	370	4,193	1,902	n.a.	n.a.
สุโขทัย	530	1,047	1,339	16,588	9,331	6,232	1,695	3,735	1,910	n.a.	n.a.
ชาย	530	887	1,237	8,344	5,265	863	1,007	2,241	429	n.a.	n.a.
หญิง	n.a.	160	102	8,244	4,066	5,370	687	1,494	1,481	n.a.	n.a.
พิษณุโลก	1,243	3,607	3,043	30,471	15,188	7,805	3,345	6,541	1,141	n.a.	n.a.
ชาย	371	2,234	1,902	18,661	3,027	1,270	1,824	4,285	211	n.a.	n.a.
หญิง	872	1,373	1,141	11,810	12,161	6,535	1,521	2,256	930	n.a.	n.a.
พิจิตร	n.a.	2,686	2,926	17,656	8,911	4,203	1,111	4,730	1,093	n.a.	n.a.
ชาย	n.a.	1,557	1,061	10,262	2,375	1,747	716	1,101	216	n.a.	n.a.
หญิง	n.a.	1,129	1,866	7,394	6,535	2,456	395	3,629	878	n.a.	n.a.
เพชรบูรณ์	2,126	635	981	31,075	11,079	11,195	3,466	20,129	1,855	n.a.	n.a.
ชาย	1,870	172	612	20,275	3,657	2,997	1,045	12,226	n.a.	n.a.	n.a.
หญิง	256	462	370	10,800	7,421	8,198	2,421	7,904	1,855	n.a.	n.a.

หมายเหตุ : "n.a." ไม่มีข้อมูล/สำรวจไม่พบ

ตารางที่ 5 จำนวนผู้มีงานทำ จำแนกตามสถานภาพการทำงาน และเพศ ภาคเหนือ เป็นรายจังหวัด ไตรมาสที่ 2 (เมษายน - มิถุนายน) 2567

จังหวัด และเพศ	ยอดรวม	นายจ้าง	ลูกจ้างรัฐบาล	ลูกจ้างเอกชน	ทำงานส่วนตัว	ช่วยธุรกิจ ครัวเรือน	การรวมกลุ่ม
รวมภาค	6,002,951	104,097	649,703	1,424,197	2,554,644	1,269,504	806
ชาย	3,236,249	78,522	325,652	785,035	1,566,236	480,660	144
หญิง	2,766,702	25,574	324,051	639,162	988,408	788,845	662
เชียงใหม่	996,209	15,533	107,013	277,886	403,003	192,773	n.a.
ชาย	514,935	11,915	65,184	126,122	235,113	76,603	n.a.
หญิง	481,273	3,619	41,829	151,764	167,891	116,171	n.a.
ลำพูน	226,464	5,429	16,722	64,644	100,628	39,042	n.a.
ชาย	117,390	4,124	8,354	32,154	60,506	12,252	n.a.
หญิง	109,074	1,305	8,367	32,490	40,122	26,790	n.a.
ลำปาง	353,802	4,942	57,279	105,691	131,972	53,918	n.a.
ชาย	197,634	4,435	26,127	66,823	77,476	22,773	n.a.
หญิง	156,167	507	31,151	38,868	54,496	31,145	n.a.
อุตรดิตถ์	196,432	2,341	33,935	31,530	94,989	33,637	n.a.
ชาย	110,987	1,277	15,738	18,344	62,873	12,755	n.a.
หญิง	85,446	1,065	18,197	13,186	32,115	20,882	n.a.
แพร่	184,294	5,713	30,788	54,125	67,936	25,732	n.a.
ชาย	101,482	3,903	15,652	29,890	40,442	11,595	n.a.
หญิง	82,811	1,810	15,136	24,234	27,494	14,137	n.a.

ตารางที่ 5 จำนวนผู้มีงานทำ จำแนกตามสถานภาพการทำงาน และเพศ ภาคเหนือ เป็นรายจังหวัด ไตรมาสที่ 2 (เมษายน - มิถุนายน) 2567 (ต่อ)

จังหวัด และเพศ	ยอดรวม	นายจ้าง	ลูกจ้างรัฐบาล	ลูกจ้างเอกชน	ทำงานส่วนตัว	ช่วยธุรกิจ ครัวเรือน	การรวมกลุ่ม
น่าน	239,956	2,852	27,234	32,589	106,683	70,338	261
ชาย	126,709	2,250	10,252	18,206	72,213	23,789	n.a.
หญิง	113,247	602	16,982	14,383	34,471	46,548	261
พะเยา	177,212	1,081	29,666	44,252	68,647	33,566	n.a.
ชาย	98,586	876	13,172	26,887	43,460	14,190	n.a.
หญิง	78,627	205	16,494	17,365	25,187	19,376	n.a.
เชียงใหม่	610,114	11,446	28,436	153,829	251,942	164,462	n.a.
ชาย	337,569	8,636	12,887	89,684	173,108	53,253	n.a.
หญิง	272,545	2,810	15,548	64,144	78,834	111,209	n.a.
แม่ฮ่องสอน	136,098	1,058	12,910	14,075	55,118	52,793	144
ชาย	73,829	695	8,153	9,117	36,726	18,995	144
หญิง	62,269	362	4,757	4,958	18,392	33,799	n.a.
นครสวรรค์	486,916	3,917	55,232	122,552	206,871	98,344	n.a.
ชาย	259,690	2,792	28,447	70,237	107,695	50,519	n.a.
หญิง	227,226	1,125	26,785	52,316	99,176	47,825	n.a.
อุทัยธานี	151,582	2,174	20,963	24,807	71,929	31,709	n.a.
ชาย	81,706	1,453	9,351	13,666	45,732	11,504	n.a.
หญิง	69,876	721	11,612	11,140	26,197	20,205	n.a.

ตารางที่ 5 จำนวนผู้มีงานทำ จำแนกตามสถานภาพการทำงาน และเพศ ภาคเหนือ เป็นรายจังหวัด ไตรมาสที่ 2 (เมษายน - มิถุนายน) 2567 (ต่อ)

จังหวัด และเพศ	ยอดรวม	นายจ้าง	ลูกจ้างรัฐบาล	ลูกจ้างเอกชน	ทำงานส่วนตัว	ช่วยธุรกิจ ครัวเรือน	การรวมกลุ่ม
กำแพงเพชร	443,637	9,856	34,398	99,533	202,116	97,734	n.a.
ชาย	237,941	8,063	16,615	65,787	116,250	31,226	n.a.
หญิง	205,697	1,793	17,783	33,746	85,866	66,509	n.a.
ตาก	271,467	13,535	24,514	71,862	97,613	63,943	n.a.
ชาย	153,132	9,686	12,060	42,932	62,950	25,504	n.a.
หญิง	118,335	3,849	12,454	28,930	34,663	38,439	n.a.
สุโขทัย	336,827	8,537	32,846	77,109	144,755	73,178	402
ชาย	181,433	6,690	15,834	41,208	89,501	28,200	n.a.
หญิง	155,394	1,846	17,012	35,901	55,255	44,978	402
พิษณุโลก	487,106	6,224	53,350	102,444	228,569	96,519	n.a.
ชาย	260,158	5,062	24,569	52,144	146,066	32,315	n.a.
หญิง	226,948	1,162	28,781	50,300	82,503	64,204	n.a.
พิจิตร	268,837	2,801	29,828	53,915	129,983	52,310	n.a.
ชาย	147,294	1,732	14,378	27,641	81,937	21,607	n.a.
หญิง	121,542	1,069	15,450	26,274	48,046	30,703	n.a.
เพชรบูรณ์	435,999	6,657	54,591	93,356	191,890	89,505	n.a.
ชาย	235,773	4,933	28,879	54,194	114,189	33,578	n.a.
หญิง	200,226	1,725	25,712	39,162	77,701	55,927	n.a.

หมายเหตุ : "n.a." ไม่มีข้อมูล/สำรวจไม่พบ

ตารางที่ 6 จำนวนผู้มีงานทำ จำแนกตามชั่วโมงทำงานต่อสัปดาห์ และเพศ ภาคเหนือ เป็นรายจังหวัด ไตรมาสที่ 2 (เมษายน - มิถุนายน) 2567

จังหวัด และเพศ	ยอดรวม	น้อยกว่า	1 - 9	10 - 19	20 - 29	30 - 34	35 - 39	40 - 49	50 ชั่วโมง
		1 ชั่วโมง	ชั่วโมง	ชั่วโมง	ชั่วโมง	ชั่วโมง	ชั่วโมง	ชั่วโมง	ขึ้นไป
รวมภาค	6,002,951	80,051	18,470	117,015	518,910	501,330	780,360	2,929,294	1,057,521
ชาย	3,236,249	46,050	9,423	52,741	257,506	263,090	406,302	1,634,709	566,428
หญิง	2,766,702	34,001	9,047	64,275	261,404	238,240	374,058	1,294,585	491,093
เชียงใหม่	996,209	14,806	5,706	26,147	75,639	87,888	70,010	556,148	159,865
ชาย	514,935	10,690	3,119	13,039	38,854	44,071	36,915	294,222	74,026
หญิง	481,273	4,117	2,587	13,108	36,785	43,817	33,095	261,926	85,840
ลำพูน	226,464	553	n.a.	431	9,281	15,437	21,083	123,935	55,743
ชาย	117,390	101	n.a.	n.a.	4,296	8,625	11,100	67,728	25,541
หญิง	109,074	452	n.a.	431	4,985	6,812	9,984	56,206	30,203
ลำปาง	353,802	6,856	216	2,438	18,349	25,511	47,737	188,258	64,436
ชาย	197,634	3,598	216	1,509	8,085	15,161	21,400	111,442	36,222
หญิง	156,167	3,258	n.a.	929	10,265	10,350	26,337	76,816	28,214
อุตรดิตถ์	196,432	2,501	283	4,365	18,199	11,550	33,423	103,600	22,511
ชาย	110,987	1,967	n.a.	3,056	12,116	6,823	15,485	60,111	11,429
หญิง	85,446	534	283	1,310	6,083	4,727	17,938	43,488	11,081
แพร่	184,294	2,214	79	807	10,373	10,888	30,560	86,529	42,843
ชาย	101,482	674	79	457	5,312	6,928	16,065	46,492	25,475
หญิง	82,811	1,541	n.a.	349	5,062	3,960	14,495	40,038	17,367

ตารางที่ 6 จำนวนผู้มีงานทำ จำแนกตามชั่วโมงทำงานต่อสัปดาห์ และเพศ ภาคเหนือ เป็นรายจังหวัด ไตรมาสที่ 2 (เมษายน - มิถุนายน) 2567 (ต่อ)

จังหวัด และเพศ	ยอดรวม	น้อยกว่า	1 - 9	10 - 19	20 - 29	30 - 34	35 - 39	40 - 49	50 ชั่วโมง
		1 ชั่วโมง	ชั่วโมง	ชั่วโมง	ชั่วโมง	ชั่วโมง	ชั่วโมง	ชั่วโมง	ขึ้นไป
น่าน	239,956	1,275	127	147	9,340	13,190	28,868	176,168	10,842
ชาย	126,709	410	n.a.	n.a.	4,835	6,164	11,134	99,763	4,402
หญิง	113,247	864	127	147	4,505	7,026	17,733	76,405	6,440
พะเยา	177,212	4,336	n.a.	614	7,334	9,585	25,393	83,361	46,590
ชาย	98,586	3,271	n.a.	396	4,705	5,548	11,677	46,243	26,746
หญิง	78,627	1,065	n.a.	217	2,629	4,037	13,716	37,118	19,844
เชียงราย	610,114	429	231	9,086	91,183	119,823	67,111	272,763	49,489
ชาย	337,569	n.a.	231	1,765	42,806	64,118	46,145	150,742	31,762
หญิง	272,545	429	n.a.	7,320	48,377	55,705	20,967	122,021	17,727
แม่ฮ่องสอน	136,098	467	n.a.	4,824	5,729	5,367	13,058	76,736	29,915
ชาย	73,829	139	n.a.	2,253	3,101	2,461	8,021	41,778	16,076
หญิง	62,269	328	n.a.	2,571	2,628	2,907	5,037	34,958	13,839
นครสวรรค์	486,916	1,129	n.a.	1,023	17,283	26,115	78,575	284,723	78,068
ชาย	259,690	607	n.a.	509	8,731	13,608	43,142	156,248	36,845
หญิง	227,226	523	n.a.	514	8,552	12,507	35,433	128,475	41,223
อุทัยธานี	151,582	1,739	638	3,221	17,889	19,583	34,216	59,389	14,907
ชาย	81,706	1,373	280	1,497	8,143	10,872	15,884	36,127	7,530
หญิง	69,876	366	358	1,725	9,745	8,711	18,332	23,261	7,377

ตารางที่ 6 จำนวนผู้ปฏิบัติงานทำ จำแนกตามชั่วโมงทำงานต่อสัปดาห์ และเพศ ภาคเหนือ เป็นรายจังหวัด ไตรมาสที่ 2 (เมษายน - มิถุนายน) 2567 (ต่อ)

จังหวัด และเพศ	ยอดรวม	น้อยกว่า	1 - 9	10 - 19	20 - 29	30 - 34	35 - 39	40 - 49	50 ชั่วโมง
		1 ชั่วโมง	ชั่วโมง	ชั่วโมง	ชั่วโมง	ชั่วโมง	ชั่วโมง	ชั่วโมง	ขึ้นไป
กำแพงเพชร	443,637	6,027	5,466	22,771	37,069	21,816	82,373	159,253	108,862
ชาย	237,941	2,025	2,641	9,347	17,711	8,538	41,445	98,009	58,225
หญิง	205,697	4,003	2,825	13,423	19,358	13,278	40,928	61,245	50,637
ตาก	271,467	10,519	356	1,826	18,224	16,043	44,938	127,295	52,266
ชาย	153,132	6,322	356	816	8,643	7,983	23,194	75,836	29,982
หญิง	118,335	4,197	n.a.	1,010	9,581	8,060	21,744	51,459	22,284
สุโขทัย	336,827	12,085	2,826	12,644	40,229	23,897	29,136	124,048	91,964
ชาย	181,433	7,494	2,062	5,377	19,953	11,062	13,931	68,809	52,745
หญิง	155,394	4,591	764	7,267	20,275	12,835	15,205	55,239	39,219
พิษณุโลก	487,106	8,771	1,291	5,391	44,750	49,880	81,971	222,347	72,705
ชาย	260,158	2,687	440	2,723	19,071	26,230	42,474	124,937	41,596
หญิง	226,948	6,085	851	2,668	25,678	23,650	39,497	97,410	31,109
พิจิตร	268,837	4,694	n.a.	15,034	73,734	14,324	41,925	93,387	25,738
ชาย	147,294	3,917	n.a.	8,294	39,452	8,240	24,464	49,714	13,214
หญิง	121,542	777	n.a.	6,740	34,282	6,085	17,461	43,673	12,524
เพชรบูรณ์	435,999	1,648	1,252	6,246	24,305	30,434	49,983	191,354	130,776
ชาย	235,773	778	n.a.	1,701	11,690	16,660	23,826	106,507	74,611
หญิง	200,226	871	1,252	4,545	12,615	13,774	26,157	84,847	56,165

หมายเหตุ : "n.a." ไม่มีข้อมูล/สำรวจไม่พบ

ตารางที่ 7 จำนวนผู้มีงานทำ จำแนกตามระดับการศึกษาที่สำเร็จ และเพศ ภาคเหนือ เป็นรายจังหวัด ไตรมาสที่ 2 (เมษายน - มิถุนายน) 2567

จังหวัด และเพศ	รวม	ไม่มี	ต่ำกว่า	ประถม	มัธยมศึกษา	มัธยมศึกษาตอนปลาย				อุดมศึกษา		อื่น ๆ	ไม่ทราบ
		การศึกษา	ประถมศึกษา	ศึกษา	ตอนต้น	สายสามัญ	สายอาชีพ- ศึกษา	สายวิชา- การศึกษา	สายวิชาการ	สายวิชาชีพ	สายวิชา- การศึกษา		
รวมภาค	6,002,951	365,800	1,101,126	1,304,057	989,235	876,447	184,723	4,352	708,254	315,449	147,356	315	5,837
ชาย	3,236,249	167,165	567,913	738,524	617,824	475,967	118,056	1,591	294,051	204,448	46,406	315	3,988
หญิง	2,766,702	198,635	533,213	565,532	371,411	400,480	66,667	2,761	414,203	111,001	100,950	n.a.	1,849
เชียงใหม่	996,209	152,058	135,668	210,435	131,659	122,464	36,041	4,114	138,347	36,300	29,124	n.a.	n.a.
ชาย	514,935	69,975	64,522	115,642	79,722	68,926	17,309	1,400	61,790	24,478	11,172	n.a.	n.a.
หญิง	481,273	82,083	71,146	94,792	51,937	53,538	18,732	2,714	76,557	11,822	17,952	n.a.	n.a.
ลำพูน	226,464	11,889	36,648	38,804	33,847	44,571	11,734	n.a.	28,508	15,818	4,645	n.a.	n.a.
ชาย	117,390	6,012	19,738	19,364	21,268	22,490	6,751	n.a.	11,158	9,157	1,451	n.a.	n.a.
หญิง	109,074	5,877	16,910	19,441	12,579	22,081	4,982	n.a.	17,350	6,660	3,194	n.a.	n.a.
ลำปาง	353,802	7,121	56,219	59,272	56,283	51,056	15,001	n.a.	55,594	40,452	12,803	n.a.	n.a.
ชาย	197,634	3,236	29,852	33,894	37,092	26,541	13,010	n.a.	24,474	25,290	4,245	n.a.	n.a.
หญิง	156,167	3,885	26,367	25,378	19,191	24,515	1,991	n.a.	31,120	15,162	8,558	n.a.	n.a.
อุตรดิตถ์	196,432	1,424	35,737	36,509	27,704	33,765	11,053	n.a.	32,471	11,718	6,050	n.a.	n.a.
ชาย	110,987	886	19,244	20,965	18,983	21,285	6,720	n.a.	12,841	7,873	2,190	n.a.	n.a.
หญิง	85,446	539	16,493	15,544	8,721	12,480	4,333	n.a.	19,631	3,845	3,860	n.a.	n.a.
แพร่	184,294	531	29,947	28,264	27,352	31,437	6,186	n.a.	33,139	20,681	5,778	n.a.	979
ชาย	101,482	128	16,480	16,591	18,103	19,583	3,425	n.a.	12,741	12,180	1,962	n.a.	290
หญิง	82,811	403	13,468	11,673	9,249	11,854	2,761	n.a.	20,398	8,502	3,816	n.a.	689

ตารางที่ 7 จำนวนผู้มีงานทำ จำแนกตามระดับการศึกษาที่สำเร็จ และเพศ ภาคเหนือ เป็นรายจังหวัด ไตรมาสที่ 2 (เมษายน - มิถุนายน) 2567 (ต่อ)

จังหวัด และเพศ	รวม	ไม่มี	ต่ำกว่า	ประณม ศึกษา	มัธยมศึกษา ตอนต้น	มัธยมศึกษาตอนปลาย				อุดมศึกษา		อื่น ๆ	ไม่ทราบ
		การศึกษา	ประถมศึกษา			ศึกษา	สายสามัญ	สายอาชีพ- ศึกษา	สายวิชา- การศึกษา	สายวิชาการ	สายวิชาชีพ		
น่าน	239,956	18,259	43,203	47,096	34,836	46,233	6,520	n.a.	27,623	10,865	5,322	n.a.	n.a.
ชาย	126,709	5,022	22,839	26,485	24,929	24,462	5,420	n.a.	10,618	6,062	871	n.a.	n.a.
หญิง	113,247	13,237	20,364	20,610	9,907	21,770	1,100	n.a.	17,005	4,802	4,451	n.a.	n.a.
พะเยา	177,212	3,311	32,985	37,667	24,946	23,346	3,752	n.a.	32,487	12,137	6,582	n.a.	n.a.
ชาย	98,586	1,267	18,157	23,027	16,891	14,474	1,529	n.a.	13,198	8,651	1,390	n.a.	n.a.
หญิง	78,627	2,044	14,828	14,640	8,055	8,872	2,223	n.a.	19,288	3,485	5,192	n.a.	n.a.
เชียงราย	610,114	55,673	105,577	161,409	115,452	95,235	12,916	n.a.	41,709	16,712	5,432	n.a.	n.a.
ชาย	337,569	25,646	59,563	89,441	74,612	41,984	10,856	n.a.	19,046	14,405	2,016	n.a.	n.a.
หญิง	272,545	30,027	46,014	71,968	40,840	53,250	2,060	n.a.	22,663	2,307	3,415	n.a.	n.a.
แม่ฮ่องสอน	136,098	31,146	12,171	29,707	20,928	26,060	1,576	n.a.	9,666	2,625	1,697	n.a.	523
ชาย	73,829	15,018	7,175	17,251	12,121	14,007	1,335	n.a.	4,597	1,637	360	n.a.	328
หญิง	62,269	16,128	4,996	12,456	8,806	12,053	241	n.a.	5,069	988	1,337	n.a.	195
นครสวรรค์	486,916	9,849	116,421	94,527	83,046	77,023	18,009	n.a.	45,594	28,730	13,718	n.a.	n.a.
ชาย	259,690	4,603	58,193	52,294	46,889	43,547	10,058	n.a.	18,054	21,140	4,913	n.a.	n.a.
หญิง	227,226	5,246	58,228	42,234	36,157	33,477	7,950	n.a.	27,540	7,590	8,804	n.a.	n.a.
อุทัยธานี	151,582	2,994	28,189	39,844	26,464	21,655	3,652	n.a.	17,616	6,134	4,950	n.a.	84
ชาย	81,706	1,207	14,060	21,463	16,976	13,582	2,519	n.a.	7,238	2,940	1,679	n.a.	43
หญิง	69,876	1,787	14,129	18,381	9,489	8,074	1,134	n.a.	10,378	3,193	3,271	n.a.	40

ตารางที่ 7 จำนวนผู้มีงานทำ จำแนกตามระดับการศึกษาที่สำเร็จ และเพศ ภาคเหนือ เป็นรายจังหวัด ไตรมาสที่ 2 (เมษายน - มิถุนายน) 2567 (ต่อ)

จังหวัด และเพศ	รวม	ไม่มี	ต่ำกว่า	ประถมศึกษา	มัธยมศึกษาตอนต้น	มัธยมศึกษาตอนปลาย				อุดมศึกษา		อื่น ๆ	ไม่ทราบ
		การศึกษา	ประถมศึกษา			สายสามัญ	สายอาชีพ- ศึกษา	สายวิชา- การศึกษา	สายวิชาการ	สายวิชาชีพ	สายวิชา- การศึกษา		
กำแพงเพชร	443,637	7,733	101,213	112,412	79,539	54,782	11,441	n.a.	45,285	17,988	9,546	n.a.	3,699
ชาย	237,941	3,692	44,209	64,837	49,404	32,350	8,870	n.a.	19,055	9,563	2,930	n.a.	3,030
หญิง	205,697	4,040	57,004	47,575	30,135	22,432	2,570	n.a.	26,230	8,426	6,616	n.a.	669
ตาก	271,467	38,400	51,788	67,926	41,351	28,844	5,294	n.a.	24,633	5,121	7,243	315	553
ชาย	153,132	20,406	30,148	40,279	24,999	16,938	2,173	n.a.	12,279	3,597	1,702	315	297
หญิง	118,335	17,994	21,641	27,647	16,352	11,906	3,121	n.a.	12,354	1,524	5,541	n.a.	256
สุโขทัย	336,827	2,492	76,788	81,280	56,122	46,619	7,838	n.a.	36,376	21,857	7,454	n.a.	n.a.
ชาย	181,433	778	40,013	46,636	31,843	24,688	5,523	n.a.	16,382	12,669	2,901	n.a.	n.a.
หญิง	155,394	1,715	36,775	34,644	24,279	21,930	2,315	n.a.	19,994	9,188	4,553	n.a.	n.a.
พิษณุโลก	487,106	8,195	98,574	105,908	101,926	71,885	10,212	47	59,558	21,388	9,413	n.a.	n.a.
ชาย	260,158	3,088	50,341	62,101	57,728	39,201	5,313	n.a.	25,697	15,332	1,356	n.a.	n.a.
หญิง	226,948	5,107	48,233	43,807	44,198	32,684	4,898	47	33,861	6,056	8,058	n.a.	n.a.
พิจิตร	268,837	2,623	52,647	61,083	50,049	38,064	9,650	191	33,306	15,185	6,039	n.a.	n.a.
ชาย	147,294	906	26,796	37,029	31,874	22,046	7,507	191	11,028	8,621	1,296	n.a.	n.a.
หญิง	121,542	1,717	25,851	24,053	18,175	16,018	2,143	n.a.	22,278	6,564	4,743	n.a.	n.a.
เพชรบูรณ์	435,999	12,100	87,351	91,914	77,731	63,408	13,849	n.a.	46,344	31,740	11,561	n.a.	n.a.
ชาย	235,773	5,294	46,584	51,225	54,391	29,862	9,737	n.a.	13,855	20,853	3,971	n.a.	n.a.
หญิง	200,226	6,805	40,767	40,689	23,340	33,546	4,112	n.a.	32,489	10,888	7,590	n.a.	n.a.

หมายเหตุ : "n.a." ไม่มีข้อมูล/สำรวจไม่พบ

ตารางที่ 8 จำนวนผู้เสมือนว่างงาน จำแนกตามกิจกรรมทางเศรษฐกิจ และเพศ ภาคเหนือ เป็นรายจังหวัด ไตรมาสที่ 2 (เมษายน - มิถุนายน) 2567

จังหวัด และเพศ	กิจกรรมทางเศรษฐกิจ		
	รวม	ภาคเกษตร	นอกภาคเกษตร
รวมภาค	348,962	211,309	137,653
ชาย	171,541	105,427	66,114
หญิง	177,422	105,882	71,539
เชียงใหม่	74,477	44,286	30,191
ชาย	39,934	25,045	14,889
หญิง	34,542	19,240	15,302
ลำพูน	2,146	982	1,164
ชาย	932	459	473
หญิง	1,215	523	692
ลำปาง	14,745	7,337	7,408
ชาย	8,131	3,924	4,207
หญิง	6,615	3,414	3,201
อุตรดิตถ์	11,842	7,572	4,270
ชาย	8,286	5,706	2,579
หญิง	3,556	1,866	1,690
แพร่	5,517	1,429	4,088
ชาย	2,504	649	1,856
หญิง	3,012	781	2,232

ตารางที่ 8 จำนวนผู้เสมือนว่างงาน จำแนกตามกิจกรรมทางเศรษฐกิจ และเพศ ภาคเหนือ เป็นรายจังหวัด ไตรมาสที่ 2 (เมษายน - มิถุนายน) 2567 (ต่อ)

จังหวัด และเพศ	กิจกรรมทางเศรษฐกิจ		
	รวม	ภาคเกษตร	นอกภาคเกษตร
น่าน	3,641	352	3,289
ชาย	1,657	172	1,484
หญิง	1,984	180	1,805
พะเยา	8,921	6,833	2,088
ชาย	6,057	5,014	1,043
หญิง	2,864	1,819	1,045
เชียงราย	28,449	21,410	7,039
ชาย	7,911	4,739	3,173
หญิง	20,538	16,671	3,867
แม่ฮ่องสอน	9,495	9,077	418
ชาย	5,066	4,875	191
หญิง	4,429	4,202	227
นครสวรรค์	4,877	3,023	1,854
ชาย	2,120	1,696	424
หญิง	2,757	1,327	1,430
อุทัยธานี	8,188	4,471	3,717
ชาย	4,104	2,635	1,468
หญิง	4,084	1,836	2,249

ตารางที่ 8 จำนวนผู้เสมือนว่างงาน จำแนกตามกิจกรรมทางเศรษฐกิจ และเพศ ภาคเหนือ เป็นรายจังหวัด ไตรมาสที่ 2 (เมษายน - มิถุนายน) 2567 (ต่อ)

จังหวัด และเพศ	กิจกรรมทางเศรษฐกิจ		
	รวม	ภาคเกษตร	นอกภาคเกษตร
กำแพงเพชร	42,315	25,488	16,827
ชาย	18,424	10,175	8,249
หญิง	23,890	15,312	8,578
ตาก	18,948	10,740	8,209
ชาย	10,950	7,719	3,232
หญิง	7,998	3,021	4,977
สุโขทัย	40,615	25,397	15,219
ชาย	21,433	13,910	7,523
หญิง	19,182	11,486	7,696
พิษณุโลก	24,605	15,757	8,848
ชาย	9,242	4,603	4,639
หญิง	15,363	11,154	4,209
พิจิตร	33,630	23,113	10,518
ชาย	19,001	13,512	5,490
หญิง	14,629	9,601	5,028
เพชรบูรณ์	16,551	4,044	12,508
ชาย	5,787	593	5,194
หญิง	10,764	3,451	7,313

หมายเหตุ : 1. ผู้เสมือนว่างงาน หมายถึง ผู้ทำงานน้อยกว่า 4 ชั่วโมงต่อวัน โดยคิดจากผู้ที่อยู่ในภาคเกษตร ทำงาน 0 - 20 ชั่วโมงต่อสัปดาห์ และผู้ที่อยู่นอกภาคเกษตร ทำงาน 0 - 24 ชั่วโมงต่อสัปดาห์

ภาคตะวันออกเฉียงเหนือ

ตารางสถิติ

	หน้า
ตารางที่ 1 จำนวนประชากรที่มีอายุ 15 ปีขึ้นไป จำแนกตามสถานภาพแรงงาน และเพศ ภาคตะวันออกเฉียงเหนือ เป็นรายจังหวัด ไตรมาสที่ 2 (เมษายน – มิถุนายน) 2567	94
ตารางที่ 2 จำนวนประชากรที่มีอายุ 15 ปีขึ้นไป จำแนกตามระดับการศึกษาที่สำเร็จ และเพศ ภาคตะวันออกเฉียงเหนือ เป็นรายจังหวัด ไตรมาสที่ 2 (เมษายน – มิถุนายน) 2567	98
ตารางที่ 3 จำนวนผู้มีงานทำ จำแนกตามอาชีพ และเพศ ภาคตะวันออกเฉียงเหนือ เป็นรายจังหวัด ไตรมาสที่ 2 (เมษายน – มิถุนายน) 2567	102
ตารางที่ 4 จำนวนผู้มีงานทำ จำแนกตามกิจกรรมทางเศรษฐกิจ และเพศ ภาคตะวันออกเฉียงเหนือ เป็นรายจังหวัด ไตรมาสที่ 2 (เมษายน – มิถุนายน) 2567	106
ตารางที่ 5 จำนวนผู้มีงานทำ จำแนกตามสถานภาพการทำงาน และเพศ ภาคตะวันออกเฉียงเหนือ เป็นรายจังหวัด ไตรมาสที่ 2 (เมษายน – มิถุนายน) 2567	114
ตารางที่ 6 จำนวนผู้มีงานทำ จำแนกตามชั่วโมงการทำงานต่อสัปดาห์ และเพศ ภาคตะวันออกเฉียงเหนือ เป็นรายจังหวัด ไตรมาสที่ 2 (เมษายน – มิถุนายน) 2567	118
ตารางที่ 7 จำนวนผู้มีงานทำ จำแนกตามระดับการศึกษาที่สำเร็จ และเพศ ภาคตะวันออกเฉียงเหนือ เป็นรายจังหวัด ไตรมาสที่ 2 (เมษายน – มิถุนายน) 2567	122
ตารางที่ 8 จำนวนผู้เสมือนว่างงาน จำแนกตามกิจกรรมทางเศรษฐกิจ และเพศ ภาคตะวันออกเฉียงเหนือ เป็นรายจังหวัด ไตรมาสที่ 2 (เมษายน – มิถุนายน) 2567	126

ตารางที่ 1 ประชากรอายุ 15 ปีขึ้นไป จำแนกตามสถานภาพแรงงาน และเพศ ภาคตะวันออกเฉียงเหนือ เป็นรายจังหวัด ไตรมาสที่ 2 (เมษายน - มิถุนายน) 2567

จังหวัด และเพศ	ประชากร อายุ 15 ปี ขึ้นไป	กำลังแรงงานรวม						ผู้อยู่นอกกำลังแรงงาน					อัตราการ ว่างงาน
		รวม	กำลังแรงงานปัจจุบัน		กำลังแรงงาน ที่รอฤดูกาล		รวม	ทำงานบ้าน	เด็ก/ชรา/ป่วย/พิการ		ดูแลเด็ก/ผู้สูงอายุ ผู้ป่วย/ผู้พิการ	อื่น ๆ	
			รวม	ผู้มีงานทำ	ผู้ว่างงาน	เรียนหนังสือ จนไม่สามารถทำงานได้							
รวมภาค	14,972,147	9,279,421	9,136,876	9,051,927	84,949	142,544	5,692,726	1,200,450	1,403,072	2,366,327	232,615	490,263	0.9
ชาย	7,096,845	5,110,423	5,024,206	4,988,350	35,856	86,217	1,986,422	61,483	665,944	931,100	27,202	300,693	0.7
หญิง	7,875,302	4,168,998	4,112,670	4,063,577	49,093	56,327	3,706,304	1,138,966	737,128	1,435,227	205,414	189,570	1.2
นครราชสีมา	2,053,511	1,185,326	1,173,959	1,161,725	12,234	11,367	868,185	181,991	157,614	372,869	43,523	112,188	1.0
ชาย	973,547	682,497	674,553	670,994	3,559	7,944	291,050	4,073	71,996	137,895	9,976	67,110	0.5
หญิง	1,079,964	502,829	499,406	490,732	8,675	3,423	577,135	177,918	85,618	234,974	33,547	45,078	1.7
บุรีรัมย์	969,844	631,667	628,990	618,670	10,320	2,677	338,177	94,490	90,033	140,884	4,137	8,633	1.6
ชาย	459,698	345,575	345,038	339,574	5,464	536	114,123	9,524	42,076	56,897	1,617	4,010	1.6
หญิง	510,146	286,092	283,951	279,096	4,856	2,141	224,054	84,966	47,958	83,987	2,520	4,624	1.7
สุรินทร์	845,421	506,896	484,236	479,110	5,126	22,661	338,525	90,049	61,304	119,961	8,471	58,739	1.0
ชาย	400,740	269,822	255,239	252,586	2,653	14,583	130,918	4,799	29,589	52,789	590	43,151	1.0
หญิง	444,681	237,075	228,996	226,524	2,472	8,078	207,606	85,250	31,715	67,172	7,881	15,588	1.0
ศรีสะเกษ	752,308	533,298	528,433	526,570	1,863	4,865	219,010	52,075	65,941	90,109	883	10,002	0.3
ชาย	356,582	283,104	279,338	278,302	1,035	3,766	73,478	5,840	32,412	29,761	121	5,345	0.4
หญิง	395,726	250,194	249,095	248,268	827	1,099	145,532	46,235	33,530	60,348	762	4,658	0.3
อุบลราชธานี	1,421,724	832,980	829,023	821,079	7,944	3,957	588,744	112,167	145,614	263,718	43,801	23,444	1.0
ชาย	673,630	479,218	477,783	475,969	1,814	1,435	194,412	n.a.	70,758	107,164	909	15,581	0.4
หญิง	748,094	353,762	351,240	345,110	6,130	2,521	394,332	112,167	74,856	156,554	42,892	7,863	1.7

ตารางที่ 1 ประชากรอายุ 15 ปีขึ้นไป จำแนกตามสถานภาพแรงงาน และเพศ ภาคตะวันออกเฉียงเหนือ เป็นรายจังหวัด ไตรมาสที่ 2 (เมษายน - มิถุนายน) 2567 (ต่อ)

จังหวัด และเพศ	ประชากร อายุ 15 ปี ขึ้นไป	กำลังแรงงานรวม					ผู้อยู่นอกกำลังแรงงาน						อัตราการ ว่างงาน
		กำลังแรงงานปัจจุบัน					กำลังแรงงาน ที่รอฤดูกาล		เด็ก/ชรา/ป่วย/พิการ		ดูแลเด็ก/ผู้สูงอายุ ผู้ป่วย/ผู้พิการ		
		รวม	รวม	ผู้มีงานทำ	ผู้ว่างงาน	n.a.	รวม	ทำงานบ้าน	เรียนหนังสือ จนไม่สามารถทำงานได้	อื่น ๆ			
ยโสธร	363,323	264,604	253,911	253,911	n.a.	10,694	98,719	3,360	35,838	51,009	991	7,521	n.a.
ชาย	172,206	132,403	129,729	129,729	n.a.	2,674	39,803	538	16,278	18,651	n.a.	4,337	n.a.
หญิง	191,117	132,202	124,182	124,182	n.a.	8,020	58,915	2,821	19,561	32,358	991	3,184	n.a.
ชัยภูมิ	750,893	477,342	457,969	456,733	1,236	19,372	273,551	66,500	63,721	101,689	5,358	36,283	0.3
ชาย	355,909	260,349	248,671	248,449	222	11,678	95,560	2,310	32,091	37,020	935	23,204	0.1
หญิง	394,984	216,992	209,298	208,284	1,014	7,694	177,992	64,189	31,631	64,669	4,423	13,079	0.5
อำนาจเจริญ	231,010	142,445	133,348	129,949	3,399	9,097	88,565	20,578	19,771	33,467	5,244	9,504	2.4
ชาย	109,718	78,198	71,960	71,149	811	6,238	31,520	398	10,403	12,900	968	6,851	1.0
หญิง	121,292	64,247	61,388	58,800	2,588	2,859	57,045	20,181	9,368	20,567	4,275	2,654	4.0
บึงกาฬ	292,493	184,077	179,690	179,638	53	4,386	108,416	12,363	30,994	56,078	1,517	7,465	0.0
ชาย	139,973	99,337	97,729	97,677	53	1,608	40,636	1,321	14,374	19,872	164	4,904	0.1
หญิง	152,520	84,740	81,961	81,961	n.a.	2,778	67,780	11,041	16,620	36,206	1,353	2,561	n.a.
หนองบัวลำภู	384,905	217,409	210,549	208,330	2,219	6,860	167,496	34,236	28,881	69,432	16,995	17,952	1.0
ชาย	182,044	123,681	119,106	117,927	1,179	4,575	58,363	1,923	13,989	28,649	769	13,034	1.0
หญิง	202,861	93,728	91,443	90,402	1,040	2,286	109,133	32,313	14,892	40,783	16,226	4,918	1.1
ขอนแก่น	1,405,079	910,670	896,243	885,912	10,331	14,428	494,409	73,559	171,741	209,463	21,444	18,202	1.1
ชาย	666,041	472,366	462,633	456,173	6,460	9,733	193,675	4,759	91,473	83,867	3,561	10,016	1.4
หญิง	739,038	438,304	433,609	429,738	3,871	4,695	300,734	68,800	80,269	125,596	17,883	8,186	0.9

ตารางที่ 1 ประชากรอายุ 15 ปีขึ้นไป จำแนกตามสถานภาพแรงงาน และเพศ ภาคตะวันออกเฉียงเหนือ เป็นรายจังหวัด ไตรมาสที่ 2 (เมษายน - มิถุนายน) 2567 (ต่อ)

จังหวัด และเพศ	ประชากร อายุ 15 ปี ขึ้นไป	กำลังแรงงานรวม					ผู้อยู่นอกกำลังแรงงาน						อัตราการ ว่างงาน
		รวม	กำลังแรงงานปัจจุบัน		กำลังแรงงาน ที่รอฤดูกาล		เด็ก/ชรา/ป่วย/พิการ			ดูแลเด็ก/ผู้สูงอายุ		อื่น ๆ	
			รวม	ผู้มีงานทำ	ผู้ว่างงาน	รวม	ทำงานบ้าน	เรียนหนังสือ จนไม่สามารถทำงานได้	ผู้ป่วย/ผู้พิการ	ผู้ดูแลเด็ก/ผู้สูงอายุ			
อุดรธานี	1,024,479	656,161	652,836	647,204	5,632	3,325	368,318	43,795	102,829	168,329	11,722	41,644	0.9
ชาย	486,070	360,110	359,528	358,252	1,276	582	125,960	1,533	43,747	63,819	412	16,449	0.4
หญิง	538,409	296,051	293,308	288,951	4,357	2,743	242,358	42,261	59,082	104,510	11,310	25,194	1.5
เลย	439,392	294,552	293,873	293,873	n.a.	678	144,841	15,705	39,331	78,398	2,148	9,257	n.a.
ชาย	208,251	156,647	155,968	155,968	n.a.	678	51,604	762	16,610	28,167	350	5,715	n.a.
หญิง	231,141	137,905	137,905	137,905	n.a.	n.a.	93,236	14,943	22,721	50,232	1,798	3,542	n.a.
หนองคาย	375,745	225,635	220,427	218,774	1,654	5,208	150,110	38,372	32,065	64,949	3,598	11,127	0.7
ชาย	176,719	125,357	120,511	119,454	1,058	4,846	51,362	1,086	15,407	27,569	389	6,911	0.8
หญิง	199,026	100,278	99,916	99,320	596	362	98,748	37,285	16,658	37,380	3,209	4,216	0.6
มหาสารคาม	625,265	404,777	403,345	401,636	1,708	1,432	220,488	34,674	73,000	89,274	4,551	18,990	0.4
ชาย	296,362	216,319	215,725	214,765	959	594	80,043	2,291	32,061	31,221	n.a.	14,470	0.4
หญิง	328,903	188,458	187,620	186,871	749	838	140,445	32,383	40,940	58,053	4,551	4,519	0.4
ร้อยเอ็ด	851,810	516,120	506,383	499,526	6,856	9,738	335,690	82,629	77,066	124,334	33,195	18,466	1.3
ชาย	403,755	297,489	291,458	287,899	3,559	6,031	106,266	1,136	36,408	56,596	2,944	9,181	1.2
หญิง	448,055	218,631	214,924	211,627	3,297	3,707	229,424	81,493	40,658	67,738	30,251	9,285	1.5
กาฬสินธุ์	639,496	372,523	366,715	362,574	4,140	5,808	266,973	108,121	59,630	80,365	2,797	16,060	1.1
ชาย	303,112	215,265	210,569	208,736	1,833	4,696	87,847	7,693	28,666	39,620	1,384	10,484	0.9
หญิง	336,384	157,258	156,146	153,839	2,307	1,113	179,126	100,428	30,964	40,745	1,413	5,576	1.5

ตารางที่ 1 ประชากรอายุ 15 ปีขึ้นไป จำแนกตามสถานภาพแรงงาน และเพศ ภาคตะวันออกเฉียงเหนือ เป็นรายจังหวัด ไตรมาสที่ 2 (เมษายน - มิถุนายน) 2567 (ต่อ)

จังหวัด และเพศ	ประชากร อายุ 15 ปี ขึ้นไป	กำลังแรงงานรวม					ผู้อยู่นอกกำลังแรงงาน						อัตราการ ว่างงาน	
		กำลังแรงงานปัจจุบัน					กำลังแรงงาน ที่รอฤดูกาล		เด็ก/ชรา/ป่วย/พิการ		ดูแลเด็ก/ผู้สูงอายุ ผู้ป่วย/ผู้พิการ			อื่น ๆ
		รวม	รวม	ผู้มีงานทำ	ผู้ว่างงาน	ที่รอฤดูกาล	รวม	ทำงานบ้าน	เรียนหนังสือ จนไม่สามารถทำงานได้	รวม	ผู้ป่วย/ผู้พิการ			
สกลนคร	744,397	408,939	407,535	402,022	5,513	1,404	335,458	64,000	82,800	122,560	13,812	52,287	1.3	
ชาย	352,812	233,986	232,824	230,529	2,295	1,161	118,826	908	37,795	47,497	316	32,310	1.0	
หญิง	391,585	174,953	174,711	171,493	3,218	242	216,632	63,092	45,004	75,063	13,496	19,977	1.8	
นครพนม	441,949	272,677	271,300	267,192	4,108	1,377	169,272	51,125	39,159	69,576	3,270	6,143	1.5	
ชาย	209,470	150,036	148,861	147,622	1,240	1,174	59,434	8,098	18,344	27,948	1,391	3,653	0.8	
หญิง	232,479	122,642	122,438	119,570	2,868	203	109,837	43,026	20,814	41,628	1,879	2,490	2.3	
มุกดาหาร	359,103	241,323	238,113	237,500	613	3,211	117,780	20,661	25,738	59,864	5,160	6,357	0.3	
ชาย	170,206	128,666	126,981	126,596	386	1,685	41,540	2,488	11,469	23,198	406	3,979	0.3	
หญิง	188,897	112,658	111,132	110,904	228	1,526	76,239	18,173	14,269	36,666	4,754	2,378	0.2	

หมายเหตุ : "n.a." ไม่มีข้อมูล/สำรวจไม่พบ

ตารางที่ 2 ประชากรอายุ 15 ปีขึ้นไป จำแนกตามระดับการศึกษาที่สำเร็จ และเพศ ภาคตะวันออกเฉียงเหนือ เป็นรายจังหวัด ไตรมาสที่ 2 (เมษายน - มิถุนายน) 2567

จังหวัด และเพศ	รวม	ไม่มี	ต่ำกว่า	ประถม	มัธยมศึกษา	มัธยมศึกษาตอนปลาย				อุดมศึกษา		อื่น ๆ	ไม่ทราบ
		การศึกษา	ประถมศึกษา	ศึกษา	ตอนต้น	สายสามัญ	สายอาชีพ- ศึกษา	สายวิชา- การศึกษา	สายวิชาการ	สายวิชาชีพ	สายวิชา- การศึกษา		
รวมภาค	14,972,147	182,956	3,753,333	3,518,463	2,823,436	2,372,999	357,544	1,580	1,016,379	592,752	351,811	n.a.	893
ชาย	7,096,845	64,415	1,503,964	1,830,763	1,543,039	1,135,289	200,716	1,103	392,222	316,633	107,809	n.a.	893
หญิง	7,875,302	118,541	2,249,369	1,687,700	1,280,397	1,237,711	156,827	477	624,158	276,119	244,002	n.a.	n.a.
นครราชสีมา	2,053,511	29,566	463,515	430,037	413,948	338,550	56,735	n.a.	182,317	107,323	31,237	n.a.	283
ชาย	973,547	10,097	182,375	232,729	236,125	138,158	30,237	n.a.	67,062	65,818	10,665	n.a.	283
หญิง	1,079,964	19,469	281,141	197,308	177,822	200,392	26,499	n.a.	115,255	41,505	20,573	n.a.	n.a.
บุรีรัมย์	969,844	26,082	264,520	205,417	164,649	151,599	26,564	n.a.	71,284	29,857	29,873	n.a.	n.a.
ชาย	459,698	8,933	107,856	101,285	99,277	77,522	14,597	n.a.	28,115	14,884	7,230	n.a.	n.a.
หญิง	510,146	17,149	156,664	104,132	65,372	74,077	11,967	n.a.	43,169	14,973	22,643	n.a.	n.a.
สุรินทร์	845,421	25,261	220,477	197,867	124,583	136,052	19,802	n.a.	67,368	22,918	31,093	n.a.	n.a.
ชาย	400,740	9,169	91,315	110,439	65,642	63,920	13,121	n.a.	27,928	12,330	6,878	n.a.	n.a.
หญิง	444,681	16,092	129,163	87,429	58,941	72,132	6,682	n.a.	39,440	10,588	24,215	n.a.	n.a.
ศรีสะเกษ	752,308	7,548	199,826	203,210	130,017	110,021	13,482	n.a.	38,822	24,074	25,308	n.a.	n.a.
ชาย	356,582	2,467	82,274	106,496	69,679	49,974	11,697	n.a.	15,714	10,186	8,094	n.a.	n.a.
หญิง	395,726	5,081	117,552	96,714	60,338	60,047	1,785	n.a.	23,108	13,888	17,213	n.a.	n.a.
อุบลราชธานี	1,421,724	19,433	389,971	345,748	264,261	225,971	24,996	409	75,868	50,278	24,790	n.a.	n.a.
ชาย	673,630	5,654	160,875	181,867	136,604	109,432	16,678	n.a.	30,551	25,033	6,937	n.a.	n.a.
หญิง	748,094	13,779	229,096	163,881	127,657	116,539	8,318	409	45,318	25,244	17,853	n.a.	n.a.

ตารางที่ 2 ประชากรอายุ 15 ปีขึ้นไป จำแนกตามระดับการศึกษาที่สำเร็จ และเพศ ภาคตะวันออกเฉียงเหนือ เป็นรายจังหวัด ไตรมาสที่ 2 (เมษายน - มิถุนายน) 2567 (ต่อ)

จังหวัด และเพศ	รวม	ไม่มี	ต่ำกว่า	ประถม	มัธยมศึกษา	มัธยมศึกษาตอนปลาย				อุดมศึกษา		อื่น ๆ	ไม่ทราบ
		การศึกษา	ประถมศึกษา	ศึกษา	ตอนต้น	สายสามัญ	สายอาชีพ- ศึกษา	สายวิชา- การศึกษา	สายวิชาการ	สายวิชาชีพ	สายวิชา- การศึกษา		
ยโสธร	363,323	2,059	96,566	100,232	62,967	50,260	11,625	74	22,276	7,285	9,815	n.a.	163
ชาย	172,206	849	38,425	51,503	35,862	27,559	4,794	74	7,530	2,074	3,373	n.a.	163
หญิง	191,117	1,210	58,141	48,729	27,106	22,701	6,831	n.a.	14,745	5,211	6,442	n.a.	n.a.
ชัยภูมิ	750,893	9,644	182,378	162,387	148,783	112,114	27,825	n.a.	62,601	26,871	18,290	n.a.	n.a.
ชาย	355,909	1,580	75,055	83,002	82,560	54,537	15,866	n.a.	19,729	16,701	6,879	n.a.	n.a.
หญิง	394,984	8,064	107,323	79,385	66,224	57,577	11,959	n.a.	42,872	10,169	11,411	n.a.	n.a.
อำนาจเจริญ	231,010	1,745	61,973	48,635	38,550	38,516	4,819	68	17,126	12,916	6,456	n.a.	207
ชาย	109,718	457	24,155	25,867	20,587	18,080	2,769	n.a.	7,586	7,785	2,225	n.a.	207
หญิง	121,292	1,288	37,818	22,768	17,962	20,436	2,050	68	9,540	5,132	4,230	n.a.	n.a.
บึงกาฬ	292,493	1,333	75,148	69,235	58,948	57,514	2,354	243	13,721	8,487	5,511	n.a.	n.a.
ชาย	139,973	324	29,343	35,891	32,066	29,378	984	243	5,911	4,361	1,472	n.a.	n.a.
หญิง	152,520	1,009	45,805	33,344	26,882	28,135	1,370	n.a.	7,811	4,126	4,039	n.a.	n.a.
หนองบัวลำภู	384,905	6,899	100,523	93,063	70,577	49,871	11,120	n.a.	27,563	16,031	9,017	n.a.	240
ชาย	182,044	2,023	39,736	47,799	37,989	23,235	6,048	n.a.	11,814	9,524	3,635	n.a.	240
หญิง	202,861	4,876	60,787	45,264	32,588	26,636	5,072	n.a.	15,748	6,508	5,382	n.a.	n.a.
ขอนแก่น	1,405,079	4,253	330,134	300,843	296,841	262,052	15,726	n.a.	87,578	90,681	16,971	n.a.	n.a.
ชาย	666,041	4,253	133,086	147,228	163,197	126,809	11,253	n.a.	29,369	44,539	6,308	n.a.	n.a.
หญิง	739,038	n.a.	197,048	153,616	133,644	135,243	4,472	n.a.	58,209	46,142	10,663	n.a.	n.a.

ตารางที่ 2 ประชากรอายุ 15 ปีขึ้นไป จำแนกตามระดับการศึกษาที่สำเร็จ และเพศ ภาคตะวันออกเฉียงเหนือ เป็นรายจังหวัด ไตรมาสที่ 2 (เมษายน - มิถุนายน) 2567 (ต่อ)

จังหวัด และเพศ	รวม	ไม่มี	ต่ำกว่า	ประถม	มัธยมศึกษา	มัธยมศึกษาตอนปลาย				อุดมศึกษา		อื่น ๆ	ไม่ทราบ
		การศึกษา	ประถมศึกษา	ศึกษา	ตอนต้น	สายสามัญ	สายอาชีพ- ศึกษา	สายวิชา- การศึกษา	สายวิชาการ	สายวิชาชีพ	สายวิชา- การศึกษา		
อุดรธานี	1,024,479	7,832	269,575	261,273	207,315	137,471	28,343	n.a.	56,482	35,378	20,810	n.a.	n.a.
ชาย	486,070	3,082	107,595	134,269	118,727	64,849	13,387	n.a.	23,203	13,667	7,290	n.a.	n.a.
หญิง	538,409	4,750	161,980	127,004	88,587	72,622	14,956	n.a.	33,279	21,711	13,520	n.a.	n.a.
เลย	439,392	7,266	102,039	102,169	92,714	68,947	6,782	n.a.	34,583	9,983	14,909	n.a.	n.a.
ชาย	208,251	2,108	41,552	53,971	53,309	32,527	3,365	n.a.	13,807	4,241	3,373	n.a.	n.a.
หญิง	231,141	5,158	60,486	48,199	39,404	36,420	3,418	n.a.	20,777	5,743	11,536	n.a.	n.a.
หนองคาย	375,745	6,514	80,845	106,038	73,996	44,664	12,756	785	23,301	18,651	8,196	n.a.	n.a.
ชาย	176,719	2,371	31,607	56,674	33,395	23,106	6,654	785	9,526	9,995	2,607	n.a.	n.a.
หญิง	199,026	4,143	49,238	49,364	40,601	21,558	6,102	n.a.	13,774	8,657	5,589	n.a.	n.a.
มหาสารคาม	625,265	3,347	157,944	134,324	104,644	135,601	14,951	n.a.	37,889	20,253	16,313	n.a.	n.a.
ชาย	296,362	1,475	60,085	69,528	58,902	63,827	10,693	n.a.	15,526	11,324	5,001	n.a.	n.a.
หญิง	328,903	1,871	97,859	64,796	45,742	71,774	4,259	n.a.	22,363	8,929	11,311	n.a.	n.a.
ร้อยเอ็ด	851,810	4,116	205,410	207,952	154,499	126,512	19,659	n.a.	68,362	33,537	31,764	n.a.	n.a.
ชาย	403,755	1,912	80,439	110,134	76,548	70,799	6,708	n.a.	26,658	20,320	10,238	n.a.	n.a.
หญิง	448,055	2,204	124,971	97,818	77,951	55,714	12,951	n.a.	41,704	13,217	21,526	n.a.	n.a.
กาฬสินธุ์	639,496	3,444	162,741	161,695	112,740	119,709	9,733	n.a.	36,450	15,809	17,175	n.a.	n.a.
ชาย	303,112	2,147	65,762	79,801	59,485	63,449	4,912	n.a.	14,350	8,696	4,510	n.a.	n.a.
หญิง	336,384	1,297	96,979	81,894	53,255	56,260	4,821	n.a.	22,100	7,114	12,665	n.a.	n.a.

ตารางที่ 2 ประชากรอายุ 15 ปีขึ้นไป จำแนกตามระดับการศึกษาที่สำเร็จ และเพศ ภาคตะวันออกเฉียงเหนือ เป็นรายจังหวัด ไตรมาสที่ 2 (เมษายน - มิถุนายน) 2567 (ต่อ)

จังหวัด และเพศ	รวม	ไม่มี	ต่ำกว่า	ประถม ศึกษา	มัธยมศึกษา ตอนต้น	มัธยมศึกษาตอนปลาย			อุดมศึกษา			อื่น ๆ	ไม่ทราบ
		การศึกษา	ประถมศึกษา			ศึกษา	ตอนต้น	สายสามัญ	สายอาชีพ- ศึกษา	สายวิชาการ	สายวิชาชีพ		
สกลนคร	744,397	4,472	188,182	188,780	146,234	103,584	24,312	n.a.	41,538	28,395	18,900	n.a.	n.a.
ชาย	352,812	1,912	72,247	95,217	77,029	51,311	15,239	n.a.	17,054	16,396	6,408	n.a.	n.a.
หญิง	391,585	2,560	115,935	93,563	69,206	52,273	9,073	n.a.	24,484	11,999	12,492	n.a.	n.a.
นครพนม	441,949	5,020	112,685	113,099	78,720	55,937	18,238	n.a.	29,670	19,747	8,833	n.a.	n.a.
ชาย	209,470	1,312	44,753	60,285	44,570	26,148	7,263	n.a.	10,990	11,510	2,639	n.a.	n.a.
หญิง	232,479	3,708	67,932	52,814	34,150	29,789	10,974	n.a.	18,680	8,238	6,194	n.a.	n.a.
มุกดาหาร	359,103	7,123	88,882	86,459	78,452	48,055	7,723	n.a.	21,581	14,277	6,552	n.a.	n.a.
ชาย	170,206	2,290	35,430	46,779	41,487	20,671	4,451	n.a.	9,800	7,250	2,048	n.a.	n.a.
หญิง	188,897	4,833	53,452	39,679	36,965	27,385	3,272	n.a.	11,781	7,027	4,504	n.a.	n.a.

หมายเหตุ : "n.a." ไม่มีข้อมูล/สำรวจไม่พบ

ตารางที่ 3 จำนวนผู้มีงานทำ จำแนกตามอาชีพ และเพศ ภาคตะวันออกเฉียงเหนือ เป็นรายจังหวัด ไตรมาสที่ 2 (เมษายน - มิถุนายน) 2567

จังหวัด และเพศ	ยอดรวม	ผู้จัดการ	ผู้ประกอบการ	เจ้าหน้าที่เทคนิค	เสมียน	พนักงานบริการ	ผู้ปฏิบัติงาน	ช่างฝีมือ	ผู้ควบคุม	ผู้ประกอบการอาชีพ	คนงาน ซึ่งมิได้ จำแนกไว้ใน หมวดอื่น
		ข้าราชการอาวุโส และผู้บัญญัติ กฎหมาย	วิชาชีพ ด้านต่าง ๆ	และผู้ประกอบ วิชาชีพที่ เกี่ยวข้องๆ		และผู้จำหน่าย สินค้า	ที่มีฝีมือในด้าน การเกษตร ป่าไม้ และการประมง	และผู้ปฏิบัติงาน ที่เกี่ยวข้องๆ	เครื่องจักรโรงงาน และเครื่องจักรฯ	งานพื้นฐาน	
รวมภาค	9,051,927	269,250	372,368	204,973	242,129	1,676,204	4,132,449	787,927	417,269	949,359	n.a.
ชาย	4,988,350	186,551	103,772	79,821	72,301	632,320	2,404,289	596,107	321,965	591,223	n.a.
หญิง	4,063,577	82,699	268,596	125,151	169,828	1,043,884	1,728,160	191,821	95,303	358,136	n.a.
นครราชสีมา	1,161,725	47,958	49,220	39,523	43,020	197,974	331,169	137,666	147,298	167,897	n.a.
ชาย	670,994	29,548	16,611	12,949	19,782	78,828	214,147	100,376	101,129	97,624	n.a.
หญิง	490,732	18,410	32,609	26,575	23,238	119,146	117,021	37,290	46,169	70,273	n.a.
บุรีรัมย์	618,670	18,858	32,772	13,603	12,804	123,033	278,973	67,086	14,003	57,538	n.a.
ชาย	339,574	12,070	8,941	3,492	4,033	42,418	164,992	50,338	12,356	40,933	n.a.
หญิง	279,096	6,787	23,831	10,111	8,771	80,615	113,981	16,748	1,648	16,605	n.a.
สุรินทร์	479,110	15,090	31,738	14,976	14,420	80,213	194,411	55,805	27,694	44,763	n.a.
ชาย	252,586	10,532	8,875	6,763	3,681	25,599	119,373	33,100	23,593	21,070	n.a.
หญิง	226,524	4,558	22,863	8,213	10,739	54,614	75,038	22,705	4,100	23,694	n.a.
ศรีสะเกษ	526,570	15,742	18,906	7,861	15,282	66,181	344,622	22,611	7,285	28,081	n.a.
ชาย	278,302	7,559	6,300	4,229	4,127	24,630	183,407	19,327	7,070	21,654	n.a.
หญิง	248,268	8,183	12,606	3,632	11,156	41,551	161,215	3,284	215	6,427	n.a.
อุบลราชธานี	821,079	23,280	27,771	18,945	19,465	134,095	426,368	64,412	28,442	78,300	n.a.
ชาย	475,969	18,836	5,701	7,478	6,628	53,860	245,920	48,018	26,760	62,768	n.a.
หญิง	345,110	4,444	22,070	11,467	12,836	80,236	180,449	16,394	1,682	15,533	n.a.

ตารางที่ 3 จำนวนผู้ปฏิบัติงาน จำแนกตามอาชีพ และเพศ ภาคตะวันออกเฉียงเหนือ เป็นรายจังหวัด ไตรมาสที่ 2 (เมษายน - มิถุนายน) 2567 (ต่อ)

จังหวัด และเพศ	ยอดรวม	ผู้จัดการ ข้าราชการอาวุโส และผู้บัญญัติ กฎหมาย	ผู้ประกอบ วิชาชีพ ด้านต่าง ๆ	เจ้าหน้าที่เทคนิค และผู้ประกอบ วิชาชีพที่ เกี่ยวข้องๆ	เสมียน	พนักงานบริการ และผู้อำนวยการ สินค้า	ผู้ปฏิบัติงาน ที่มีฝีมือในด้าน การเกษตร ป่าไม้ และการประมง	ช่างฝีมือ และผู้ปฏิบัติงาน ที่เกี่ยวข้องๆ	ผู้ควบคุม เครื่องจักรโรงงาน และเครื่องจักรฯ	ผู้ประกอบอาชีพ งานพื้นฐาน	คนงาน ซึ่งมีได้ จำแนกไว้ใน หมวดอื่น
ยโสธร	253,911	5,509	7,433	4,779	10,086	33,627	147,209	15,011	8,653	21,603	n.a.
ชาย	129,729	4,437	1,820	1,925	1,313	13,184	74,919	10,805	7,623	13,704	n.a.
หญิง	124,182	1,073	5,613	2,854	8,773	20,444	72,290	4,207	1,030	7,899	n.a.
ชัยภูมิ	456,733	19,917	28,063	5,054	12,980	88,468	167,831	33,853	23,764	76,804	n.a.
ชาย	248,449	14,189	8,501	2,118	2,280	29,502	98,088	23,324	17,051	53,396	n.a.
หญิง	208,284	5,728	19,562	2,936	10,700	58,966	69,743	10,529	6,712	23,408	n.a.
อำนาจเจริญ	129,949	4,145	8,871	3,601	5,176	24,259	55,489	11,681	7,908	8,819	n.a.
ชาย	71,149	3,489	3,278	1,982	1,693	8,856	30,167	9,487	6,384	5,813	n.a.
หญิง	58,800	655	5,593	1,618	3,483	15,403	25,322	2,194	1,524	3,006	n.a.
บึงกาฬ	179,638	1,790	5,349	677	2,872	19,221	128,961	5,975	454	14,340	n.a.
ชาย	97,677	960	1,077	365	1,099	6,276	74,669	4,796	454	7,981	n.a.
หญิง	81,961	831	4,272	312	1,773	12,944	54,292	1,179	n.a.	6,359	n.a.
หนองบัวลำภู	208,330	7,573	10,544	6,845	4,110	44,897	68,229	24,394	10,186	31,551	n.a.
ชาย	117,927	5,912	3,967	2,863	1,319	16,976	43,547	15,913	7,611	19,819	n.a.
หญิง	90,402	1,661	6,577	3,982	2,790	27,921	24,681	8,481	2,576	11,733	n.a.
ขอนแก่น	885,912	19,065	21,061	24,820	27,366	286,070	280,135	107,651	40,188	79,556	n.a.
ชาย	456,173	16,353	5,612	6,968	6,247	104,407	159,085	88,997	30,059	38,445	n.a.
หญิง	429,738	2,712	15,450	17,852	21,119	181,663	121,050	18,654	10,128	41,111	n.a.

ตารางที่ 3 จำนวนผู้มีงานทำ จำแนกตามอาชีพ และเพศ ภาคตะวันออกเฉียงเหนือ เป็นรายจังหวัด ไตรมาสที่ 2 (เมษายน - มิถุนายน) 2567 (ต่อ)

จังหวัด และเพศ	ยอดรวม	ผู้จัดการ ข้าราชการอาวุโส และผู้บัญญัติ กฎหมาย	ผู้ประกอบการ วิชาชีพ ด้านต่าง ๆ	เจ้าหน้าที่เทคนิค และผู้ประกอบ วิชาชีพที่ เกี่ยวข้องๆ	เสมียน	พนักงานบริการ และผู้จำหน่าย สินค้า	ผู้ปฏิบัติงาน ที่มีฝีมือในด้าน การเกษตร ป่าไม้ และการประมง	ช่างฝีมือ และผู้ปฏิบัติงาน ที่เกี่ยวข้องๆ	ผู้ควบคุม เครื่องจักรโรงงาน และเครื่องจักรๆ	ผู้ประกอบการอาชีพ งานพื้นฐาน	คนงาน ซึ่งมิได้ จำแนกไว้ใน หมวดอื่น
อุดรธานี	647,204	17,104	19,106	8,446	15,474	109,401	345,905	41,321	17,870	72,577	n.a.
ชาย	358,252	13,099	4,615	2,552	4,798	44,612	196,719	35,111	14,131	42,616	n.a.
หญิง	288,951	4,005	14,492	5,894	10,676	64,789	149,185	6,209	3,740	29,961	n.a.
เลย	293,873	6,360	13,716	6,189	6,929	42,690	178,444	6,561	6,133	26,851	n.a.
ชาย	155,968	3,833	1,882	1,845	2,065	15,424	106,621	4,423	5,603	14,272	n.a.
หญิง	137,905	2,528	11,833	4,344	4,864	27,266	71,822	2,138	531	12,579	n.a.
หนองคาย	218,774	6,794	8,667	4,479	9,321	45,410	91,971	16,628	8,145	27,359	n.a.
ชาย	119,454	4,546	2,215	2,604	2,264	16,485	53,489	13,531	6,504	17,815	n.a.
หญิง	99,320	2,248	6,452	1,874	7,056	28,925	38,481	3,098	1,641	9,544	n.a.
มหาสารคาม	401,636	10,575	15,208	8,270	9,635	77,343	183,983	31,472	16,127	49,022	n.a.
ชาย	214,765	6,911	3,217	3,311	2,581	36,046	100,740	22,507	12,599	26,853	n.a.
หญิง	186,871	3,664	11,991	4,959	7,055	41,297	83,243	8,965	3,529	22,169	n.a.
ร้อยเอ็ด	499,526	14,994	25,978	11,854	11,135	96,059	252,716	46,092	16,565	24,133	n.a.
ชาย	287,899	9,594	8,184	5,510	2,853	36,941	153,288	41,163	12,898	17,468	n.a.
หญิง	211,627	5,400	17,794	6,343	8,282	59,118	99,428	4,929	3,667	6,666	n.a.
กาฬสินธุ์	362,574	10,218	12,971	6,591	5,778	50,782	200,302	28,614	10,472	36,847	n.a.
ชาย	208,736	7,159	3,844	2,847	589	20,015	120,978	21,612	8,067	23,624	n.a.
หญิง	153,839	3,059	9,127	3,744	5,189	30,767	79,324	7,002	2,405	13,223	n.a.

ตารางที่ 3 จำนวนผู้มีงานทำ จำแนกตามอาชีพ และเพศ ภาคตะวันออกเฉียงเหนือ เป็นรายจังหวัด ไตรมาสที่ 2 (เมษายน - มิถุนายน) 2567 (ต่อ)

จังหวัด และเพศ	ยอดรวม	ผู้จัดการ ข้าราชการอาวุโส และผู้บัญญัติ กฎหมาย	ผู้ประกอบการ วิชาชีพ ด้านต่าง ๆ	เจ้าหน้าที่เทคนิค และผู้ประกอบ วิชาชีพที่ เกี่ยวข้องๆ	เสมียน	พนักงานบริการ และผู้จำหน่าย สินค้า	ผู้ปฏิบัติงาน ที่มีฝีมือในด้าน การเกษตร ป่าไม้ และการประมง	ช่างฝีมือ และผู้ปฏิบัติงาน ที่เกี่ยวข้องๆ	ผู้ควบคุม เครื่องจักรโรงงาน และเครื่องจักรฯ	ผู้ประกอบการอาชีพ งานพื้นฐาน	คนงาน ซึ่งมีได้ จำแนกไว้ใน หมวดอื่น
สกลนคร	402,022	8,169	14,605	10,256	6,589	66,840	188,426	35,768	10,481	60,888	n.a.
ชาย	230,529	6,072	3,746	6,097	2,471	22,840	114,601	28,338	8,759	37,605	n.a.
หญิง	171,493	2,096	10,859	4,159	4,119	44,000	73,825	7,430	1,723	23,283	n.a.
นครพนม	267,192	10,234	11,124	4,861	5,503	44,706	132,323	21,893	9,745	26,802	n.a.
ชาย	147,622	8,050	2,559	2,813	1,784	17,861	75,441	13,837	7,716	17,562	n.a.
หญิง	119,570	2,184	8,566	2,048	3,719	26,846	56,881	8,057	2,030	9,240	n.a.
มุกดาหาร	237,500	5,876	9,264	3,344	4,184	44,935	134,985	13,433	5,854	15,625	n.a.
ชาย	126,596	3,402	2,826	1,110	695	17,562	74,096	11,103	5,600	10,200	n.a.
หญิง	110,904	2,474	6,438	2,234	3,489	27,373	60,888	2,330	254	5,424	n.a.

หมายเหตุ : "n.a." ไม่มีข้อมูล/สำรวจไม่พบ

ตารางที่ 4 จำนวนผู้ปฏิบัติงาน จำแนกตามกิจกรรมทางเศรษฐกิจ และเพศ ภาคตะวันออกเฉียงเหนือ เป็นรายจังหวัด ไตรมาสที่ 2 (เมษายน - มิถุนายน) 2567

จังหวัด และเพศ	รวม	เกษตรกรรม	การทำ	การผลิต	การไฟฟ้า	การจัดหาน้ำ	การ	การขนส่ง	การขนส่ง	ที่พักแรม	ข้อมูลข่าวสาร	กิจการทาง
		การป่าไม้และ การประมง	เหมืองแร่ เหมืองหิน	ก๊าซและ ไอน้ำ	และการ บำบัดน้ำเสีย	ก่อสร้าง	และการ การขายปลีก	และสถานที่ เก็บสินค้า	และการบริการ ด้านอาหาร	และการ สื่อสาร	การเงินและ การประกันภัย	
รวมภาค	9,051,927	4,350,601	5,183	672,215	11,737	18,366	586,024	1,447,968	99,198	504,222	10,404	60,575
ชาย	4,988,350	2,549,285	3,800	332,241	11,066	12,811	517,248	670,342	89,139	165,173	7,162	21,779
หญิง	4,063,577	1,801,316	1,383	339,975	671	5,555	68,777	777,626	10,059	339,049	3,242	38,796
นครราชสีมา	1,161,725	389,361	1,277	244,823	2,187	5,189	67,889	190,308	25,390	67,323	2,145	11,542
ชาย	670,994	247,669	423	131,743	2,187	4,262	62,271	98,016	24,302	21,797	1,194	2,519
หญิง	490,732	141,691	854	113,080	n.a.	927	5,618	92,292	1,088	45,526	951	9,023
บุรีรัมย์	618,670	296,293	823	35,038	n.a.	309	53,016	97,609	5,556	37,210	1,939	3,056
ชาย	339,574	178,249	823	14,551	n.a.	159	47,513	40,369	3,560	11,352	1,764	1,895
หญิง	279,096	118,044	n.a.	20,487	n.a.	150	5,503	57,240	1,996	25,858	175	1,161
สุรินทร์	479,110	209,347	661	46,698	143	688	35,476	66,604	5,986	23,653	409	3,134
ชาย	252,586	127,125	661	17,476	143	613	33,266	23,886	5,816	8,100	338	2,551
หญิง	226,524	82,222	n.a.	29,222	n.a.	75	2,210	42,718	170	15,553	71	583
ศรีสะเกษ	526,570	350,588	n.a.	9,060	202	160	20,773	60,807	3,928	22,219	411	2,247
ชาย	278,302	188,826	n.a.	3,827	202	42	18,848	29,452	3,841	7,377	n.a.	826
หญิง	248,268	161,761	n.a.	5,233	n.a.	117	1,926	31,356	87	14,842	411	1,421
อุบลราชธานี	821,079	426,110	650	38,873	2,718	n.a.	53,181	110,560	15,945	42,528	745	8,156
ชาย	475,969	246,977	650	21,272	2,718	n.a.	49,855	55,157	14,831	13,504	745	1,023
หญิง	345,110	179,133	n.a.	17,601	n.a.	n.a.	3,327	55,403	1,114	29,024	n.a.	7,132

ตารางที่ 4 จำนวนผู้ปฏิบัติงาน จำแนกตามกิจกรรมทางเศรษฐกิจ และเพศ ภาคตะวันออกเฉียงเหนือ เป็นรายจังหวัด ไตรมาสที่ 2 (เมษายน - มิถุนายน) 2567 (ต่อ)

จังหวัด และเพศ	รวม	เกษตรกรรม	การทำ	การผลิต	การไฟฟ้า	การจัดหาน้ำ	การ	การขนส่ง	การขนส่ง	ที่พักแรม	ข้อมูลข่าวสาร	กิจการทาง
		การป่าไม้และ การประมง	เหมืองแร่ เหมืองหิน	ก๊าซและ ไอน้ำ	และการ บำบัดน้ำเสีย	ก่อสร้าง	และการ การขายปลีก	และสถานที่ เก็บสินค้า	และการบริการ ด้านอาหาร	และการ สื่อสาร	การเงินและ การประกันภัย	
ยโสธร	253,911	155,583	716	9,248	102	355	12,921	28,796	1,512	11,886	n.a.	1,561
ชาย	129,729	81,625	716	3,831	102	287	11,220	15,030	1,438	3,540	n.a.	397
หญิง	124,182	73,959	n.a.	5,416	n.a.	68	1,701	13,766	74	8,346	n.a.	1,165
ชัยภูมิ	456,733	176,442	n.a.	28,909	275	1,429	20,239	74,369	4,762	31,436	n.a.	3,703
ชาย	248,449	104,072	n.a.	13,119	275	979	16,939	32,500	4,382	9,993	n.a.	958
หญิง	208,284	72,371	n.a.	15,790	n.a.	450	3,300	41,869	381	21,443	n.a.	2,746
อำนาจเจริญ	129,949	60,873	n.a.	6,236	n.a.	933	6,114	21,776	1,364	6,048	833	1,269
ชาย	71,149	34,555	n.a.	2,640	n.a.	481	5,950	10,588	1,173	1,888	564	125
หญิง	58,800	26,317	n.a.	3,596	n.a.	451	164	11,188	191	4,160	268	1,144
บึงกาฬ	179,638	128,987	n.a.	3,502	n.a.	n.a.	3,519	16,575	457	3,352	n.a.	n.a.
ชาย	97,677	74,695	n.a.	2,368	n.a.	n.a.	2,702	5,355	457	649	n.a.	n.a.
หญิง	81,961	54,292	n.a.	1,134	n.a.	n.a.	817	11,220	n.a.	2,703	n.a.	n.a.
หนองบัวลำภู	208,330	78,395	325	22,191	660	544	14,360	34,379	1,476	17,208	198	2,505
ชาย	117,927	50,810	325	9,799	560	65	12,698	14,796	1,127	8,006	198	1,525
หญิง	90,402	27,585	n.a.	12,392	100	479	1,663	19,584	350	9,202	n.a.	980
ขอนแก่น	885,912	284,027	n.a.	73,280	619	3,583	93,700	260,161	3,995	80,618	294	3,785
ชาย	456,173	159,988	n.a.	36,425	246	2,693	76,666	114,578	3,561	25,985	n.a.	1,002
หญิง	429,738	124,039	n.a.	36,855	373	889	17,034	145,583	434	54,633	294	2,783

ตารางที่ 4 จำนวนผู้ปฏิบัติงาน จำแนกตามกิจกรรมทางเศรษฐกิจ และเพศ ภาคตะวันออกเฉียงเหนือ เป็นรายจังหวัด ไตรมาสที่ 2 (เมษายน - มิถุนายน) 2567 (ต่อ)

จังหวัด และเพศ	รวม	เกษตรกรรม	การทำ	การผลิต	การไฟฟ้า	การจัดหาน้ำ	การ	การขายส่ง	การขนส่ง	ที่พักแรม	ข้อมูลข่าวสาร	กิจการทาง
		การป่าไม้และ การประมง	เหมืองแร่ เหมืองหิน	ก๊าซและ ไอน้ำ	และการ บำบัดน้ำเสีย	ก่อสร้าง	และการ การขายปลีก	และสถานที่ เก็บสินค้า	และการบริการ ด้านอาหาร	และการ สื่อสาร	การเงินและ การประกันภัย	
อุดรธานี	647,204	372,681	n.a.	19,292	1,825	949	48,614	87,292	7,148	33,791	n.a.	1,649
ชาย	358,252	212,093	n.a.	8,991	1,748	434	41,025	39,431	5,884	14,017	n.a.	201
หญิง	288,951	160,587	n.a.	10,300	76	515	7,589	47,861	1,264	19,773	n.a.	1,448
เลย	293,873	182,141	n.a.	10,857	376	639	4,527	31,059	2,604	9,781	90	312
ชาย	155,968	109,543	n.a.	5,556	376	639	3,554	11,156	1,348	3,212	90	n.a.
หญิง	137,905	72,598	n.a.	5,302	n.a.	n.a.	973	19,902	1,256	6,570	n.a.	312
หนองคาย	218,774	94,520	n.a.	13,485	193	378	18,482	44,600	4,021	11,824	368	1,472
ชาย	119,454	55,674	n.a.	6,988	70	177	16,334	20,736	3,772	3,558	368	828
หญิง	99,320	38,847	n.a.	6,496	123	201	2,149	23,864	249	8,266	n.a.	644
มหาสารคาม	401,636	196,154	n.a.	30,359	273	n.a.	26,708	66,701	3,998	22,915	316	2,154
ชาย	214,765	110,586	n.a.	14,807	273	n.a.	20,757	34,579	3,895	8,583	221	1,142
หญิง	186,871	85,568	n.a.	15,553	n.a.	n.a.	5,951	32,123	104	14,331	95	1,011
ร้อยเอ็ด	499,526	257,951	n.a.	21,351	1,428	n.a.	30,235	78,918	3,026	28,452	1,729	6,277
ชาย	287,899	158,039	n.a.	12,139	1,428	n.a.	29,189	40,648	3,026	7,859	1,304	3,472
หญิง	211,627	99,911	n.a.	9,212	n.a.	n.a.	1,046	38,270	n.a.	20,593	424	2,805
กาฬสินธุ์	362,574	220,222	n.a.	21,864	420	144	20,064	46,311	1,121	9,091	552	1,412
ชาย	208,736	133,643	n.a.	9,366	420	144	17,965	22,562	912	1,804	n.a.	358
หญิง	153,839	86,579	n.a.	12,499	n.a.	n.a.	2,099	23,749	209	7,287	552	1,054

ตารางที่ 4 จำนวนผู้ปฏิบัติงานทำ จำแนกตามกิจกรรมทางเศรษฐกิจ และเพศ ภาคตะวันออกเฉียงเหนือ เป็นรายจังหวัด ไตรมาสที่ 2 (เมษายน - มิถุนายน) 2567 (ต่อ)

จังหวัด และเพศ	รวม	เกษตรกรรม	การทำ	การผลิต	การไฟฟ้า	การจัดหน้า	การ	การขายส่ง	การขนส่ง	ที่พักแรม	ข้อมูลข่าวสาร	กิจการทาง
		การป่าไม้และ การประมง	เหมืองแร่ เหมืองหิน	ก๊าซและ ไอน้ำ	และการ บำบัดน้ำเสีย	ก่อสร้าง	และการ การขายปลีก	และสถานที่ เก็บสินค้า	และการบริการ ด้านอาหาร	และการ สื่อสาร	การเงินและ การประกันภัย	
สกลนคร	402,022	194,278	n.a.	10,126	n.a.	2,408	25,355	62,373	2,653	14,680	376	2,421
ชาย	230,529	119,719	n.a.	3,381	n.a.	1,400	22,326	29,047	1,958	4,804	376	931
หญิง	171,493	74,558	n.a.	6,745	n.a.	1,009	3,029	33,325	695	9,876	n.a.	1,490
นครพนม	267,192	136,680	581	17,634	37	307	21,211	34,439	2,383	16,975	n.a.	3,078
ชาย	147,622	77,263	52	7,992	37	307	19,654	16,533	2,252	5,126	n.a.	1,890
หญิง	119,570	59,417	529	9,642	n.a.	n.a.	1,557	17,906	130	11,849	n.a.	1,188
มุกดาหาร	237,500	139,969	151	9,389	282	352	9,639	34,330	1,872	13,233	n.a.	841
ชาย	126,596	78,134	151	5,971	282	128	8,516	15,923	1,605	4,020	n.a.	137
หญิง	110,904	61,835	n.a.	3,418	n.a.	223	1,122	18,407	267	9,213	n.a.	704

หมายเหตุ : “n.a.” ไม่มีข้อมูล/สำรวจไม่พบ

ตารางที่ 4 จำนวนผู้มีงานทำ จำแนกตามกิจกรรมทางเศรษฐกิจ และเพศ ภาคตะวันออกเฉียงเหนือ เป็นรายจังหวัด ไตรมาสที่ 2 (เมษายน - มิถุนายน) 2567 (ต่อ)

จังหวัด และเพศ	กิจกรรม อสังหาริมทรัพย์	กิจกรรม ทางวิชาชีพ	กิจกรรม การบริหาร	การบริหาร ราชการ	การศึกษา	กิจกรรม ด้านสุขภาพ	ศิลปะ ความบันเทิง และนันทนาการ	กิจกรรม บริการ ด้านอื่น ๆ	กิจกรรมการจ้าง- งานในครัวเรือน ส่วนบุคคล	กิจกรรมของ องค์การระ- หว่างประเทศ	ไม่ทราบ
รวมภาค	7,821	28,661	41,212	436,583	283,685	157,804	58,503	251,270	19,893	n.a.	n.a.
ชาย	2,640	16,295	22,486	255,802	92,427	34,402	31,539	149,070	3,644	n.a.	n.a.
หญิง	5,182	12,367	18,726	180,782	191,258	123,402	26,964	102,200	16,249	n.a.	n.a.
นครราชสีมา	942	4,495	16,412	56,331	25,927	19,062	8,149	21,851	1,122	n.a.	n.a.
ชาย	187	1,925	10,587	33,509	4,023	5,126	6,649	12,167	438	n.a.	n.a.
หญิง	755	2,571	5,825	22,822	21,904	13,936	1,500	9,684	684	n.a.	n.a.
บุรีรัมย์	204	6,239	1,903	27,558	25,717	13,704	1,776	8,023	2,697	n.a.	n.a.
ชาย	n.a.	2,779	1,377	20,104	7,763	1,527	1,052	3,665	1,072	n.a.	n.a.
หญิง	204	3,460	527	7,454	17,954	12,177	723	4,358	1,625	n.a.	n.a.
สุรินทร์	n.a.	1,489	5,548	28,085	23,805	14,496	3,766	7,754	1,369	n.a.	n.a.
ชาย	n.a.	1,116	1,513	16,352	6,721	2,091	2,360	2,459	n.a.	n.a.	n.a.
หญิง	n.a.	373	4,034	11,733	17,084	12,405	1,406	5,295	1,369	n.a.	n.a.
ศรีสะเกษ	143	125	256	21,957	18,845	6,658	3,448	3,885	858	n.a.	n.a.
ชาย	n.a.	n.a.	112	7,903	9,565	1,668	3,252	2,399	163	n.a.	n.a.
หญิง	143	125	144	14,054	9,280	4,991	196	1,487	695	n.a.	n.a.
อุบลราชธานี	226	1,941	3,002	44,599	24,688	13,085	2,900	31,172	n.a.	n.a.	n.a.
ชาย	226	579	1,818	30,647	8,003	3,676	1,443	22,845	n.a.	n.a.	n.a.
หญิง	n.a.	1,362	1,184	13,952	16,685	9,409	1,457	8,327	n.a.	n.a.	n.a.

ตารางที่ 4 จำนวนผู้มีงานทำ จำแนกตามกิจกรรมทางเศรษฐกิจ และเพศ ภาคตะวันออกเฉียงเหนือ เป็นรายจังหวัด ไตรมาสที่ 2 (เมษายน - มิถุนายน) 2567 (ต่อ)

จังหวัด และเพศ	กิจกรรม อสังหาริมทรัพย์	กิจกรรม ทางวิชาชีพ	กิจกรรม การบริหาร	การบริหาร ราชการ	การศึกษา	กิจกรรม ด้านสุขภาพ	ศิลปะ ความบันเทิง และนันทนาการ	กิจกรรม บริการ ด้านอื่น ๆ	กิจกรรมการจ้าง- งานในครัวเรือน ส่วนบุคคล	กิจกรรมของ องค์กรระ- หว่างประเทศ	ไม่ทราบ
ยโสธร	204	436	423	16,176	6,334	5,325	95	2,132	105	n.a.	n.a.
ชาย	n.a.	237	68	6,997	2,176	677	n.a.	1,388	n.a.	n.a.	n.a.
หญิง	204	200	355	9,178	4,158	4,648	95	744	105	n.a.	n.a.
ชัยภูมิ	n.a.	957	882	28,203	19,796	7,687	2,527	54,592	525	n.a.	n.a.
ชาย	n.a.	163	433	16,038	6,479	1,449	1,462	38,686	525	n.a.	n.a.
หญิง	n.a.	794	448	12,166	13,316	6,239	1,065	15,907	n.a.	n.a.	n.a.
อำนาจเจริญ	n.a.	476	185	10,261	7,098	3,096	220	2,827	342	n.a.	n.a.
ชาย	n.a.	411	126	7,324	2,766	397	220	1,940	n.a.	n.a.	n.a.
หญิง	n.a.	65	59	2,938	4,331	2,699	n.a.	887	342	n.a.	n.a.
บึงกาฬ	n.a.	72	301	6,459	4,798	2,237	397	8,982	n.a.	n.a.	n.a.
ชาย	n.a.	n.a.	208	3,729	864	385	331	5,934	n.a.	n.a.	n.a.
หญิง	n.a.	72	93	2,731	3,933	1,852	66	3,048	n.a.	n.a.	n.a.
หนองบัวลำภู	92	840	886	12,864	6,112	5,400	4,295	5,035	564	n.a.	n.a.
ชาย	92	n.a.	411	8,898	2,350	1,127	2,285	2,858	n.a.	n.a.	n.a.
หญิง	n.a.	840	474	3,967	3,762	4,274	2,010	2,178	564	n.a.	n.a.
ขอนแก่น	2,865	784	4,766	19,313	17,576	7,216	4,925	21,365	3,039	n.a.	n.a.
ชาย	1,764	579	2,003	10,762	6,915	2,475	2,161	8,370	n.a.	n.a.	n.a.
หญิง	1,102	205	2,763	8,552	10,662	4,741	2,763	12,994	3,039	n.a.	n.a.

ตารางที่ 4 จำนวนผู้มีงานทำ จำแนกตามกิจกรรมทางเศรษฐกิจ และเพศ ภาคตะวันออกเฉียงเหนือ เป็นรายจังหวัด ไตรมาสที่ 2 (เมษายน - มิถุนายน) 2567 (ต่อ)

จังหวัด และเพศ	กิจกรรม อสังหาริมทรัพย์	กิจกรรม ทางวิชาชีพ	กิจกรรม การบริหาร	การบริหาร ราชการ	การศึกษา	กิจกรรม ด้านสุขภาพ	ศิลปะ ความบันเทิง และนันทนาการ	กิจกรรม บริการ ด้านอื่น ๆ	กิจกรรมการจ้าง- งานในครัวเรือน ส่วนบุคคล	กิจกรรมของ องค์กรระ- หว่างประเทศ	ไม่ทราบ
อุดรธานี	535	1,085	2,590	24,083	18,158	7,233	4,600	13,194	2,485	n.a.	n.a.
ชาย	n.a.	1,085	1,038	14,801	6,339	1,892	575	7,976	720	n.a.	n.a.
หญิง	535	n.a.	1,552	9,282	11,818	5,341	4,026	5,218	1,765	n.a.	n.a.
เลย	531	629	373	20,476	8,527	3,374	9,744	6,724	1,107	n.a.	n.a.
ชาย	127	629	n.a.	9,429	1,635	462	4,061	4,152	n.a.	n.a.	n.a.
หญิง	404	n.a.	373	11,047	6,892	2,912	5,683	2,572	1,107	n.a.	n.a.
หนองคาย	426	953	778	10,157	5,735	4,574	2,448	3,642	716	n.a.	n.a.
ชาย	60	568	567	4,907	1,432	914	1,068	1,432	n.a.	n.a.	n.a.
หญิง	366	385	211	5,250	4,303	3,659	1,380	2,210	716	n.a.	n.a.
มหาสารคาม	1,048	1,143	913	18,387	12,302	12,923	902	3,778	662	n.a.	n.a.
ชาย	65	1,029	424	10,189	3,758	2,240	444	1,776	n.a.	n.a.	n.a.
หญิง	983	114	489	8,199	8,544	10,683	458	2,002	662	n.a.	n.a.
ร้อยเอ็ด	331	4,561	733	27,599	22,954	3,939	4,318	3,720	2,007	n.a.	n.a.
ชาย	119	3,173	733	14,111	8,148	427	2,332	1,404	350	n.a.	n.a.
หญิง	213	1,388	n.a.	13,488	14,806	3,512	1,986	2,316	1,657	n.a.	n.a.
กาฬสินธุ์	n.a.	1,044	n.a.	20,881	9,451	6,625	843	2,233	295	n.a.	n.a.
ชาย	n.a.	730	n.a.	13,611	3,555	2,147	680	838	n.a.	n.a.	n.a.
หญิง	n.a.	315	n.a.	7,269	5,895	4,478	163	1,395	295	n.a.	n.a.

ตารางที่ 4 จำนวนผู้มีงานทำ จำแนกตามกิจกรรมทางเศรษฐกิจ และเพศ ภาคตะวันออกเฉียงเหนือ เป็นรายจังหวัด ไตรมาสที่ 2 (เมษายน - มิถุนายน) 2567 (ต่อ)

จังหวัด และเพศ	กิจกรรม อสังหาริมทรัพย์	กิจกรรม ทางวิชาชีพ	กิจกรรม การบริหาร	การบริหาร ราชการ	การศึกษา	กิจกรรม ด้านสุขภาพ	ศิลปะ ความบันเทิง และนันทนาการ	กิจกรรม บริการ ด้านอื่น ๆ	กิจกรรมการจ้าง- งานในครัวเรือน ส่วนบุคคล	กิจกรรมของ องค์กรระ- หว่างประเทศ	ไม่ทราบ
สกลนคร	n.a.	577	1,016	17,911	8,645	11,278	1,383	45,804	739	n.a.	n.a.
ชาย	n.a.	577	872	11,444	3,021	3,119	797	26,757	n.a.	n.a.	n.a.
หญิง	n.a.	n.a.	144	6,467	5,624	8,159	586	19,046	739	n.a.	n.a.
นครพนม	n.a.	601	51	14,798	7,928	6,749	1,287	1,791	663	n.a.	n.a.
ชาย	n.a.	502	n.a.	9,666	2,874	1,874	190	1,035	375	n.a.	n.a.
หญิง	n.a.	99	51	5,132	5,053	4,874	1,097	756	288	n.a.	n.a.
มุกดาหาร	273	215	195	10,484	9,291	3,144	480	2,766	597	n.a.	n.a.
ชาย	n.a.	215	195	5,383	4,039	731	177	990	n.a.	n.a.	n.a.
หญิง	273	n.a.	n.a.	5,101	5,252	2,413	303	1,775	597	n.a.	n.a.

หมายเหตุ : "n.a." ไม่มีข้อมูล/สำรวจไม่พบ

ตารางที่ 5 จำนวนผู้มีงานทำ จำแนกตามสถานภาพการทำงาน และเพศ ภาคตะวันออกเฉียงเหนือ เป็นรายจังหวัด ไตรมาสที่ 2 (เมษายน - มิถุนายน) 2567

จังหวัด และเพศ	ยอดรวม	นายจ้าง	ลูกจ้างรัฐบาล	ลูกจ้างเอกชน	ทำงานส่วนตัว	ช่วยธุรกิจ ครัวเรือน	การรวมกลุ่ม
รวมภาค	9,051,927	131,011	905,858	2,010,196	3,943,087	2,040,301	21,474
ชาย	4,988,350	104,594	416,728	1,182,336	2,449,526	814,281	20,886
หญิง	4,063,577	26,418	489,130	827,860	1,493,561	1,226,020	588
นครราชสีมา	1,161,725	21,141	105,020	407,174	445,860	182,530	n.a.
ชาย	670,994	15,815	47,011	237,300	283,379	87,490	n.a.
หญิง	490,732	5,327	58,009	169,874	162,481	95,040	n.a.
บุรีรัมย์	618,670	9,700	66,487	104,167	344,658	93,657	n.a.
ชาย	339,574	7,115	31,608	54,790	201,880	44,180	n.a.
หญิง	279,096	2,584	34,879	49,377	142,778	49,477	n.a.
สุรินทร์	479,110	4,874	68,338	93,685	241,092	71,121	n.a.
ชาย	252,586	4,196	26,692	52,663	140,839	28,196	n.a.
หญิง	226,524	678	41,646	41,022	100,253	42,925	n.a.
ศรีสะเกษ	526,570	2,006	49,880	70,805	229,583	174,297	n.a.
ชาย	278,302	2,006	22,181	45,067	122,936	86,112	n.a.
หญิง	248,268	n.a.	27,699	25,737	106,647	88,185	n.a.
อุบลราชธานี	821,079	4,777	85,069	163,324	358,263	200,871	8,775
ชาย	475,969	4,207	46,304	107,849	257,514	51,319	8,775
หญิง	345,110	570	38,764	55,475	100,749	149,552	n.a.

ตารางที่ 5 จำนวนผู้มีงานทำ จำแนกตามสถานภาพการทำงาน และเพศ ภาคตะวันออกเฉียงเหนือ เป็นรายจังหวัด ไตรมาสที่ 2 (เมษายน - มิถุนายน) 2567 (ต่อ)

จังหวัด และเพศ	ยอดรวม	นายจ้าง	ลูกจ้างรัฐบาล	ลูกจ้างเอกชน	ทำงานส่วนตัว	ช่วยธุรกิจ ครัวเรือน	การรวมกลุ่ม
ยโสธร	253,911	2,897	28,908	41,406	114,481	66,219	n.a.
ชาย	129,729	2,461	10,031	28,068	64,907	24,263	n.a.
หญิง	124,182	436	18,877	13,338	49,574	41,956	n.a.
ชัยภูมิ	456,733	7,383	55,943	131,632	151,993	109,782	n.a.
ชาย	248,449	6,532	25,840	80,502	89,989	45,585	n.a.
หญิง	208,284	851	30,103	51,130	62,004	64,196	n.a.
อำนาจเจริญ	129,949	1,196	20,478	15,853	70,765	21,656	n.a.
ชาย	71,149	789	10,888	8,879	41,600	8,993	n.a.
หญิง	58,800	407	9,590	6,974	29,165	12,663	n.a.
บึงกาฬ	179,638	2,565	13,103	28,930	73,623	61,417	n.a.
ชาย	97,677	1,925	5,013	18,524	49,533	22,681	n.a.
หญิง	81,961	640	8,090	10,406	24,090	38,736	n.a.
หนองบัวลำภู	208,330	1,596	25,775	50,806	85,729	44,424	n.a.
ชาย	117,927	1,501	12,958	30,280	50,853	22,336	n.a.
หญิง	90,402	95	12,817	20,526	34,877	22,088	n.a.
ขอนแก่น	885,912	38,067	46,722	294,004	311,041	191,914	4,164
ชาย	456,173	33,616	22,218	149,328	205,465	41,383	4,164
หญิง	429,738	4,451	24,504	144,677	105,576	150,531	n.a.

ตารางที่ 5 จำนวนผู้มีงานทำ จำแนกตามสถานภาพการทำงาน และเพศ ภาคตะวันออกเฉียงเหนือ เป็นรายจังหวัด ไตรมาสที่ 2 (เมษายน - มิถุนายน) 2567 (ต่อ)

จังหวัด และเพศ	ยอดรวม	นายจ้าง	ลูกจ้างรัฐบาล	ลูกจ้างเอกชน	ทำงานส่วนตัว	ช่วยธุรกิจ ครัวเรือน	การรวมกลุ่ม
อุดรธานี	647,204	3,128	54,279	160,742	270,677	157,675	703
ชาย	358,252	2,397	26,050	97,448	174,304	57,350	703
หญิง	288,951	731	28,229	63,294	96,372	100,325	n.a.
เลย	293,873	1,922	33,037	31,633	110,786	116,407	88
ชาย	155,968	1,278	12,487	17,563	62,720	61,834	88
หญิง	137,905	645	20,550	14,070	48,066	54,573	n.a.
หนองคาย	218,774	2,262	20,787	65,173	78,954	51,598	n.a.
ชาย	119,454	2,007	9,135	40,326	44,424	23,562	n.a.
หญิง	99,320	254	11,652	24,847	34,530	28,036	n.a.
มหาสารคาม	401,636	3,440	45,662	75,588	190,776	86,169	n.a.
ชาย	214,765	2,791	18,236	44,848	118,076	30,815	n.a.
หญิง	186,871	649	27,426	30,740	72,701	55,355	n.a.
ร้อยเอ็ด	499,526	5,527	56,110	85,768	242,092	107,990	2,039
ชาย	287,899	3,972	25,779	58,800	144,236	53,073	2,039
หญิง	211,627	1,556	30,330	26,968	97,856	54,917	n.a.
กาฬสินธุ์	362,574	4,477	37,481	53,896	174,909	86,471	5,340
ชาย	208,736	2,058	19,693	32,292	119,455	30,121	5,117
หญิง	153,839	2,419	17,788	21,605	55,454	56,350	223

ตารางที่ 5 จำนวนผู้มีงานทำ จำแนกตามสถานภาพการทำงาน และเพศ ภาคตะวันออกเฉียงเหนือ เป็นรายจังหวัด ไตรมาสที่ 2 (เมษายน - มิถุนายน) 2567 (ต่อ)

จังหวัด และเพศ	ยอดรวม	นายจ้าง	ลูกจ้างรัฐบาล	ลูกจ้างเอกชน	ทำงานส่วนตัว	ช่วยธุรกิจ ครัวเรือน	การรวมกลุ่ม
สกลนคร	402,022	4,359	40,187	47,427	224,302	85,747	n.a.
ชาย	230,529	2,261	18,882	26,850	145,983	36,554	n.a.
หญิง	171,493	2,098	21,305	20,578	78,319	49,194	n.a.
นครพนม	267,192	4,808	29,927	59,488	113,736	59,233	n.a.
ชาย	147,622	4,165	15,117	35,033	65,314	27,993	n.a.
หญิง	119,570	643	14,810	24,455	48,422	31,240	n.a.
มุกดาหาร	237,500	4,886	22,667	28,693	109,765	71,123	365
ชาย	126,596	3,502	10,606	15,925	66,120	30,443	n.a.
หญิง	110,904	1,385	12,061	12,768	43,645	40,680	365

หมายเหตุ : "n.a." ไม่มีข้อมูล/สำรวจไม่พบ

ตารางที่ 6 จำนวนผู้มีงานทำ จำแนกตามชั่วโมงทำงานต่อสัปดาห์ และเพศ ภาคตะวันออกเฉียงเหนือ เป็นรายจังหวัด ไตรมาสที่ 2 (เมษายน - มิถุนายน) 2567

จังหวัด และเพศ	ยอดรวม	น้อยกว่า 1 ชั่วโมง	1 - 9 ชั่วโมง	10 - 19 ชั่วโมง	20 - 29 ชั่วโมง	30 - 34 ชั่วโมง	35 - 39 ชั่วโมง	40 - 49 ชั่วโมง	50 ชั่วโมง ขึ้นไป
รวมภาค	9,051,927	271,235	14,002	128,324	874,122	595,035	1,688,490	4,194,700	1,286,019
ชาย	4,988,350	145,245	7,507	62,936	454,782	316,027	872,749	2,431,790	697,315
หญิง	4,063,577	125,990	6,495	65,388	419,340	279,008	815,741	1,762,910	588,704
นครราชสีมา	1,161,725	26,188	2,753	25,053	100,921	65,316	169,815	493,919	277,760
ชาย	670,994	15,956	2,309	12,329	71,297	40,312	91,608	295,226	141,958
หญิง	490,732	10,232	445	12,724	29,624	25,004	78,207	198,693	135,802
บุรีรัมย์	618,670	43,675	4,377	23,600	91,764	27,936	115,989	211,195	100,133
ชาย	339,574	25,627	1,472	12,891	50,491	17,502	58,676	120,926	51,989
หญิง	279,096	18,048	2,904	10,709	41,273	10,435	57,313	90,270	48,144
สุรินทร์	479,110	3,654	1,257	16,002	68,338	30,047	54,190	187,594	118,029
ชาย	252,586	703	647	7,616	33,414	15,294	30,172	101,518	63,222
หญิง	226,524	2,951	610	8,386	34,925	14,753	24,018	86,076	54,807
ศรีสะเกษ	526,570	19,134	251	13,984	115,415	30,003	99,814	183,990	63,979
ชาย	278,302	7,279	147	5,134	57,472	13,107	57,526	104,347	33,291
หญิง	248,268	11,855	104	8,851	57,943	16,896	42,288	79,643	30,688
อุบลราชธานี	821,079	43,824	n.a.	n.a.	45,211	14,477	232,311	405,377	79,878
ชาย	475,969	23,839	n.a.	n.a.	18,453	5,767	106,357	268,458	53,093
หญิง	345,110	19,985	n.a.	n.a.	26,758	8,710	125,954	136,919	26,785

ตารางที่ 6 จำนวนผู้มีงานทำ จำแนกตามชั่วโมงทำงานต่อสัปดาห์ และเพศ ภาคตะวันออกเฉียงเหนือ เป็นรายจังหวัด ไตรมาสที่ 2 (เมษายน - มิถุนายน) 2567 (ต่อ)

จังหวัด และเพศ	ยอดรวม	น้อยกว่า 1 ชั่วโมง	1 - 9 ชั่วโมง	10 - 19 ชั่วโมง	20 - 29 ชั่วโมง	30 - 34 ชั่วโมง	35 - 39 ชั่วโมง	40 - 49 ชั่วโมง	50 ชั่วโมง ขึ้นไป
ยโสธร	253,911	16,164	640	3,787	26,488	11,492	61,527	112,680	21,132
ชาย	129,729	7,379	436	1,084	9,786	4,951	26,027	65,608	14,458
หญิง	124,182	8,785	204	2,702	16,702	6,541	35,500	47,072	6,674
ชัยภูมิ	456,733	1,363	n.a.	n.a.	362	633	32,002	381,476	40,897
ชาย	248,449	141	n.a.	n.a.	n.a.	254	12,045	217,642	18,367
หญิง	208,284	1,222	n.a.	n.a.	362	379	19,957	163,834	22,529
อำนาจเจริญ	129,949	785	n.a.	1,758	21,410	7,775	30,126	57,236	10,858
ชาย	71,149	116	n.a.	993	11,696	4,578	14,179	33,463	6,123
หญิง	58,800	669	n.a.	765	9,713	3,197	15,946	23,773	4,735
บึงกาฬ	179,638	2,338	n.a.	4,791	17,553	33,806	41,554	65,842	13,754
ชาย	97,677	1,066	n.a.	3,464	8,007	16,728	26,077	36,510	5,825
หญิง	81,961	1,272	n.a.	1,327	9,546	17,078	15,477	29,332	7,929
หนองบัวลำภู	208,330	5,087	n.a.	980	15,616	11,975	46,172	82,654	45,847
ชาย	117,927	3,685	n.a.	423	9,063	6,232	26,844	47,048	24,632
หญิง	90,402	1,401	n.a.	557	6,554	5,743	19,327	35,606	21,215
ขอนแก่น	885,912	n.a.	n.a.	n.a.	13,907	52,901	181,027	531,819	106,258
ชาย	456,173	n.a.	n.a.	n.a.	2,005	21,764	97,251	281,866	53,287
หญิง	429,738	n.a.	n.a.	n.a.	11,902	31,137	83,776	249,953	52,971

ตารางที่ 6 จำนวนผู้มีงานทำ จำแนกตามชั่วโมงทำงานต่อสัปดาห์ และเพศ ภาคตะวันออกเฉียงเหนือ เป็นรายจังหวัด ไตรมาสที่ 2 (เมษายน - มิถุนายน) 2567 (ต่อ)

จังหวัด และเพศ	ยอดรวม	น้อยกว่า 1 ชั่วโมง	1 - 9 ชั่วโมง	10 - 19 ชั่วโมง	20 - 29 ชั่วโมง	30 - 34 ชั่วโมง	35 - 39 ชั่วโมง	40 - 49 ชั่วโมง	50 ชั่วโมง ขึ้นไป
อุดรธานี	647,204	15,193	340	3,981	27,280	22,796	96,367	404,969	76,277
ชาย	358,252	8,120	340	309	13,768	12,613	48,631	231,691	42,780
หญิง	288,951	7,073	n.a.	3,672	13,513	10,183	47,736	173,278	33,497
เลย	293,873	1,655	885	2,023	24,565	41,033	48,614	115,419	59,679
ชาย	155,968	1,321	332	495	9,938	23,201	26,669	63,922	30,090
หญิง	137,905	334	554	1,528	14,627	17,832	21,944	51,497	29,588
หนองคาย	218,774	422	n.a.	238	8,370	31,181	58,182	115,534	4,847
ชาย	119,454	203	n.a.	238	4,096	16,154	33,130	64,073	1,559
หญิง	99,320	219	n.a.	n.a.	4,274	15,027	25,052	51,461	3,288
มหาสารคาม	401,636	21,959	392	2,063	47,827	5,875	82,530	199,384	41,606
ชาย	214,765	11,367	n.a.	1,224	18,987	2,668	35,533	117,634	27,354
หญิง	186,871	10,592	392	839	28,840	3,208	46,998	81,750	14,252
ร้อยเอ็ด	499,526	27,870	246	2,123	104,232	47,285	69,420	140,569	107,781
ชาย	287,899	13,553	246	1,779	60,425	30,625	37,857	80,913	62,502
หญิง	211,627	14,317	n.a.	344	43,807	16,661	31,562	59,657	45,279
กาฬสินธุ์	362,574	10,512	293	10,409	44,454	45,664	65,999	154,529	30,713
ชาย	208,736	8,153	n.a.	6,256	24,871	25,925	35,050	92,081	16,400
หญิง	153,839	2,359	293	4,153	19,583	19,739	30,950	62,448	14,314

ตารางที่ 6 จำนวนผู้มีงานทำ จำแนกตามชั่วโมงทำงานต่อสัปดาห์ และเพศ ภาคตะวันออกเฉียงเหนือ เป็นรายจังหวัด ไตรมาสที่ 2 (เมษายน - มิถุนายน) 2567 (ต่อ)

จังหวัด และเพศ	ยอดรวม	น้อยกว่า 1 ชั่วโมง	1 - 9 ชั่วโมง	10 - 19 ชั่วโมง	20 - 29 ชั่วโมง	30 - 34 ชั่วโมง	35 - 39 ชั่วโมง	40 - 49 ชั่วโมง	50 ชั่วโมง ขึ้นไป
สกลนคร	402,022	9,563	n.a.	n.a.	3,978	63,703	124,944	190,064	9,769
ชาย	230,529	6,080	n.a.	n.a.	1,465	28,824	70,174	118,745	5,241
หญิง	171,493	3,483	n.a.	n.a.	2,513	34,879	54,770	71,320	4,528
นครพนม	267,192	7,110	2,125	16,528	69,900	32,591	41,061	55,164	42,713
ชาย	147,622	3,934	1,134	8,299	36,955	18,807	20,355	33,605	24,532
หญิง	119,570	3,176	990	8,229	32,944	13,784	20,706	21,560	18,181
มุกดาหาร	237,500	14,740	443	1,003	26,531	18,544	36,847	105,284	34,109
ชาย	126,596	6,722	443	402	12,594	10,720	18,588	56,516	20,611
หญิง	110,904	8,018	n.a.	601	13,937	7,824	18,258	48,769	13,497

หมายเหตุ : "n.a." ไม่มีข้อมูล/สำรวจไม่พบ

ตารางที่ 7 จำนวนผู้มีงานทำ จำแนกตามระดับการศึกษาที่สำเร็จ และเพศ ภาคตะวันออกเฉียงเหนือ เป็นรายจังหวัด ไตรมาสที่ 2 (เมษายน - มิถุนายน) 2567

จังหวัด และเพศ	รวม	ไม่มี	ต่ำกว่า	ประถม	มัธยมศึกษา	มัธยมศึกษาตอนปลาย			อุดมศึกษา			อื่น ๆ	ไม่ทราบ
		การศึกษา	ประถมศึกษา	ศึกษา	ตอนต้น	สายสามัญ	สายอาชีพ- ศึกษา	สายวิชา- การศึกษา	สายวิชาการ	สายวิชาชีพ	สายวิชา- การศึกษา		
รวมภาค	9,051,927	40,509	1,459,189	2,561,865	1,577,726	1,648,283	223,974	1,103	836,951	472,584	229,525	n.a.	219
ชาย	4,988,350	16,083	810,798	1,483,046	999,100	886,023	138,463	1,103	323,056	267,191	63,269	n.a.	219
หญิง	4,063,577	24,426	648,392	1,078,819	578,626	762,260	85,511	n.a.	513,894	205,392	166,255	n.a.	n.a.
นครราชสีมา	1,161,725	7,328	150,995	286,246	227,553	209,242	39,009	n.a.	145,780	77,325	18,247	n.a.	n.a.
ชาย	670,994	3,839	91,023	169,933	162,168	100,334	26,871	n.a.	58,241	52,564	6,021	n.a.	n.a.
หญิง	490,732	3,489	59,972	116,313	65,385	108,908	12,139	n.a.	87,539	24,761	12,226	n.a.	n.a.
บุรีรัมย์	618,670	7,549	130,189	142,276	91,224	112,889	22,540	n.a.	60,916	24,469	26,617	n.a.	n.a.
ชาย	339,574	1,906	73,641	81,808	58,898	66,051	12,992	n.a.	24,230	13,321	6,727	n.a.	n.a.
หญิง	279,096	5,643	56,548	60,469	32,326	46,838	9,548	n.a.	36,687	11,148	19,889	n.a.	n.a.
สุรินทร์	479,110	6,312	97,644	131,934	54,264	86,896	12,139	n.a.	55,127	14,883	19,912	n.a.	n.a.
ชาย	252,586	2,427	51,164	77,551	33,452	43,902	7,794	n.a.	21,731	10,170	4,395	n.a.	n.a.
หญิง	226,524	3,886	46,480	54,382	20,812	42,994	4,345	n.a.	33,395	4,713	15,517	n.a.	n.a.
ศรีสะเกษ	526,570	3,080	113,305	163,647	71,665	86,118	10,306	n.a.	35,025	23,555	19,871	n.a.	n.a.
ชาย	278,302	2,032	58,287	92,477	43,171	43,087	9,235	n.a.	13,606	9,754	6,652	n.a.	n.a.
หญิง	248,268	1,047	55,018	71,170	28,494	43,031	1,070	n.a.	21,419	13,801	13,218	n.a.	n.a.
อุบลราชธานี	821,079	1,088	127,599	256,963	150,932	148,734	14,760	n.a.	60,595	45,933	14,474	n.a.	n.a.
ชาย	475,969	n.a.	79,864	158,492	91,771	81,306	11,393	n.a.	25,783	24,496	2,864	n.a.	n.a.
หญิง	345,110	1,088	47,736	98,471	59,161	67,428	3,367	n.a.	34,812	21,437	11,610	n.a.	n.a.

ตารางที่ 7 จำนวนผู้มีงานทำ จำแนกตามระดับการศึกษาที่สำเร็จ และเพศ ภาคตะวันออกเฉียงเหนือ เป็นรายจังหวัด ไตรมาสที่ 2 (เมษายน - มิถุนายน) 2567 (ต่อ)

จังหวัด และเพศ	รวม	ไม่มี	ต่ำกว่า	ประถม	มัธยมศึกษา	มัธยมศึกษาตอนปลาย			อุดมศึกษา			อื่น ๆ	ไม่ทราบ
		การศึกษา	ประถมศึกษา	ศึกษา	ตอนต้น	สายสามัญ	สายอาชีพ- ศึกษา	สายวิชา- การศึกษา	สายวิชาการ	สายวิชาชีพ	สายวิชา- การศึกษา		
ยโสธร	253,911	n.a.	49,647	85,745	40,588	41,703	3,706	74	18,820	6,709	6,756	n.a.	163
ชาย	129,729	n.a.	23,228	44,230	25,524	24,622	1,493	74	6,982	1,830	1,584	n.a.	163
หญิง	124,182	n.a.	26,419	41,515	15,064	17,080	2,214	n.a.	11,838	4,880	5,172	n.a.	n.a.
ชัยภูมิ	456,733	3,639	79,552	117,839	79,296	82,488	17,636	n.a.	47,571	15,772	12,941	n.a.	n.a.
ชาย	248,449	1,334	45,615	63,963	53,183	43,712	11,606	n.a.	14,792	9,806	4,440	n.a.	n.a.
หญิง	208,284	2,305	33,938	53,876	26,113	38,776	6,030	n.a.	32,779	5,966	8,501	n.a.	n.a.
อำนาจเจริญ	129,949	378	23,763	33,725	17,266	23,111	3,199	n.a.	13,715	10,423	4,313	n.a.	56
ชาย	71,149	151	12,668	20,289	10,499	11,046	1,666	n.a.	6,059	7,277	1,439	n.a.	56
หญิง	58,800	227	11,096	13,436	6,767	12,065	1,533	n.a.	7,656	3,146	2,875	n.a.	n.a.
บึงกาฬ	179,638	496	21,845	52,173	35,346	44,244	1,084	243	12,488	7,778	3,939	n.a.	n.a.
ชาย	97,677	324	11,321	28,902	21,476	24,676	874	243	5,144	4,259	456	n.a.	n.a.
หญิง	81,961	172	10,524	23,271	13,870	19,568	211	n.a.	7,344	3,520	3,483	n.a.	n.a.
หนองบัวลำภู	208,330	1,530	34,559	59,021	33,473	34,077	6,723	n.a.	23,100	11,293	4,554	n.a.	n.a.
ชาย	117,927	959	19,566	36,376	21,958	17,938	3,251	n.a.	9,310	7,106	1,464	n.a.	n.a.
หญิง	90,402	571	14,994	22,644	11,515	16,139	3,473	n.a.	13,791	4,186	3,090	n.a.	n.a.
ขอนแก่น	885,912	n.a.	107,667	218,873	186,251	198,404	5,743	n.a.	80,521	79,354	9,099	n.a.	n.a.
ชาย	456,173	n.a.	57,008	124,653	110,686	98,802	2,637	n.a.	23,972	35,056	3,358	n.a.	n.a.
หญิง	429,738	n.a.	50,659	94,220	75,564	99,602	3,106	n.a.	56,549	44,297	5,741	n.a.	n.a.

ตารางที่ 7 จำนวนผู้มีงานทำ จำแนกตามระดับการศึกษาที่สำเร็จ และเพศ ภาคตะวันออกเฉียงเหนือ เป็นรายจังหวัด ไตรมาสที่ 2 (เมษายน - มิถุนายน) 2567 (ต่อ)

จังหวัด และเพศ	รวม	ไม่มี	ต่ำกว่า	ประถมศึกษา	มัธยมศึกษาตอนต้น	มัธยมศึกษาตอนปลาย			อุดมศึกษา			อื่น ๆ	ไม่ทราบ
		การศึกษา	ประถมศึกษา			สายสามัญ	สายอาชีพ- ศึกษา	สายวิชา- การศึกษา	สายวิชาการ	สายวิชาชีพ	สายวิชา- การศึกษา		
อุดรธานี	647,204	1,204	114,437	201,112	135,041	94,724	12,418	n.a.	45,785	30,451	12,032	n.a.	n.a.
ชาย	358,252	229	63,816	110,139	89,248	53,595	6,956	n.a.	19,052	12,607	2,610	n.a.	n.a.
หญิง	288,951	975	50,621	90,973	45,794	41,129	5,462	n.a.	26,733	17,844	9,422	n.a.	n.a.
เลย	293,873	2,026	38,086	83,781	58,729	58,915	4,952	n.a.	30,914	8,335	8,134	n.a.	n.a.
ชาย	155,968	498	21,663	47,374	36,826	29,369	2,613	n.a.	12,570	4,241	815	n.a.	n.a.
หญิง	137,905	1,528	16,423	36,407	21,903	29,547	2,339	n.a.	18,344	4,094	7,319	n.a.	n.a.
หนองคาย	218,774	2,426	26,997	72,198	40,345	31,422	8,769	785	17,896	13,155	4,780	n.a.	n.a.
ชาย	119,454	770	14,426	43,196	21,880	18,071	4,535	785	6,698	8,027	1,067	n.a.	n.a.
หญิง	99,320	1,656	12,571	29,002	18,466	13,352	4,234	n.a.	11,198	5,128	3,713	n.a.	n.a.
มหาสารคาม	401,636	461	77,748	110,323	54,631	89,613	9,730	n.a.	32,785	14,976	11,370	n.a.	n.a.
ชาย	214,765	461	38,490	63,211	32,302	46,959	6,755	n.a.	13,811	10,182	2,595	n.a.	n.a.
หญิง	186,871	n.a.	39,257	47,112	22,329	42,653	2,975	n.a.	18,974	4,794	8,775	n.a.	n.a.
ร้อยเอ็ด	499,526	172	85,555	141,985	74,072	82,871	14,275	n.a.	55,769	23,861	20,964	n.a.	n.a.
ชาย	287,899	n.a.	47,457	84,562	46,808	56,174	6,057	n.a.	22,699	17,454	6,688	n.a.	n.a.
หญิง	211,627	172	38,098	57,423	27,265	26,697	8,218	n.a.	33,070	6,408	14,276	n.a.	n.a.
กาฬสินธุ์	362,574	366	53,735	117,125	49,867	83,443	6,122	n.a.	29,601	12,228	10,088	n.a.	n.a.
ชาย	208,736	191	32,918	67,445	30,286	52,831	3,349	n.a.	11,842	7,085	2,788	n.a.	n.a.
หญิง	153,839	174	20,818	49,680	19,581	30,612	2,773	n.a.	17,759	5,143	7,300	n.a.	n.a.

ตารางที่ 7 จำนวนผู้มีงานทำ จำแนกตามระดับการศึกษาที่สำเร็จ และเพศ ภาคตะวันออกเฉียงเหนือ เป็นรายจังหวัด ไตรมาสที่ 2 (เมษายน - มิถุนายน) 2567 (ต่อ)

จังหวัด และเพศ	รวม	ไม่มี	ต่ำกว่า	ประถมศึกษา	มัธยมศึกษาตอนต้น	มัธยมศึกษาตอนปลาย			อุดมศึกษา			อื่น ๆ	ไม่ทราบ
		การศึกษา	ประถมศึกษา			ศึกษา	สายสามัญ	สายอาชีพ- ศึกษา	สายวิชา- การศึกษา	สายวิชาการ	สายวิชาชีพ		
สกลนคร	402,022	94	46,311	132,010	83,856	61,952	15,079	n.a.	30,210	22,600	9,911	n.a.	n.a.
ชาย	230,529	94	26,565	78,694	51,969	33,425	10,752	n.a.	10,793	14,729	3,509	n.a.	n.a.
หญิง	171,493	n.a.	19,746	53,316	31,887	28,527	4,327	n.a.	19,417	7,871	6,402	n.a.	n.a.
นครพนม	267,192	553	42,655	85,146	43,081	38,155	10,685	n.a.	23,663	16,989	6,265	n.a.	n.a.
ชาย	147,622	233	23,715	49,529	27,628	21,091	4,154	n.a.	8,835	10,488	1,948	n.a.	n.a.
หญิง	119,570	320	18,940	35,618	15,452	17,064	6,531	n.a.	14,828	6,502	4,316	n.a.	n.a.
มุกดาหาร	237,500	1,808	36,899	69,744	50,245	39,283	5,098	n.a.	16,668	12,494	5,259	n.a.	n.a.
ชาย	126,596	636	18,364	40,222	29,367	19,033	3,481	n.a.	6,905	6,739	1,849	n.a.	n.a.
หญิง	110,904	1,172	18,535	29,521	20,878	20,250	1,618	n.a.	9,763	5,755	3,411	n.a.	n.a.

หมายเหตุ : "n.a." ไม่มีข้อมูล/สำรวจไม่พบ

ตารางที่ 8 จำนวนผู้เสมือนว่างงาน จำแนกตามกิจกรรมทางเศรษฐกิจและเพศ ภาคตะวันออกเฉียงเหนือ เป็นรายจังหวัด ไตรมาสที่ 2 (เมษายน - มิถุนายน) 2567

จังหวัด และเพศ	กิจกรรมทางเศรษฐกิจ		
	รวม	ภาคเกษตร	นอกภาคเกษตร
รวมภาค	525,712	409,772	115,940
ชาย	273,845	213,640	60,205
หญิง	251,867	196,132	55,735
นครราชสีมา	75,684	42,875	32,809
ชาย	46,370	22,479	23,891
หญิง	29,314	20,396	8,918
บุรีรัมย์	85,393	77,696	7,697
ชาย	46,891	41,679	5,211
หญิง	38,503	36,017	2,486
สุรินทร์	31,943	19,435	12,508
ชาย	12,480	9,499	2,981
หญิง	19,462	9,936	9,526
ศรีสะเกษ	40,724	36,597	4,127
ชาย	15,338	12,329	3,008
หญิง	25,386	24,267	1,119
อุบลราชธานี	45,019	38,585	6,433
ชาย	24,483	22,772	1,711
หญิง	20,535	15,813	4,722

ตารางที่ 8 จำนวนผู้เสมือนว่างงาน จำแนกตามกิจกรรมทางเศรษฐกิจและเพศ ภาคตะวันออกเฉียงเหนือ เป็นรายจังหวัด ไตรมาสที่ 2 (เมษายน - มิถุนายน) 2567 (ต่อ)

จังหวัด และเพศ	กิจกรรมทางเศรษฐกิจ		
	รวม	ภาคเกษตร	นอกภาคเกษตร
ยโสธร	22,133	19,378	2,755
ชาย	9,706	8,352	1,354
หญิง	12,427	11,026	1,401
ชัยภูมิ	1,363	n.a.	1,363
ชาย	141	n.a.	141
หญิง	1,222	n.a.	1,222
อำนาจเจริญ	4,863	3,251	1,612
ชาย	2,769	2,452	317
หญิง	2,094	799	1,295
บึงกาฬ	11,590	11,108	482
ชาย	6,485	6,246	239
หญิง	5,105	4,862	243
หนองบัวลำภู	9,734	4,780	4,954
ชาย	6,208	3,364	2,845
หญิง	3,526	1,416	2,109
ขอนแก่น	2,127	1,282	844
ชาย	1,077	805	272
หญิง	1,050	477	573

ตารางที่ 8 จำนวนผู้เสมือนว่างงาน จำแนกตามกิจกรรมทางเศรษฐกิจและเพศ ภาคตะวันออกเฉียงเหนือ เป็นรายจังหวัด ไตรมาสที่ 2 (เมษายน - มิถุนายน) 2567 (ต่อ)

จังหวัด และเพศ	กิจกรรมทางเศรษฐกิจ		
	รวม	ภาคเกษตร	นอกภาคเกษตร
อุดรธานี	21,684	20,139	1,545
ชาย	9,684	9,375	309
หญิง	11,999	10,763	1,236
เลย	6,306	1,314	4,992
ชาย	3,021	1,063	1,959
หญิง	3,285	251	3,033
หนองคาย	3,988	1,780	2,209
ชาย	1,531	779	752
หญิง	2,457	1,001	1,456
มหาสารคาม	26,980	23,690	3,290
ชาย	13,271	12,490	780
หญิง	13,709	11,199	2,509
ร้อยเอ็ด	32,824	23,834	8,990
ชาย	17,277	13,332	3,945
หญิง	15,547	10,502	5,045
กาฬสินธุ์	28,564	22,227	6,338
ชาย	17,571	13,400	4,171
หญิง	10,993	8,827	2,166

ตารางที่ 8 จำนวนผู้เสมือนว่างงาน จำแนกตามกิจกรรมทางเศรษฐกิจและเพศ ภาคตะวันออกเฉียงเหนือ เป็นรายจังหวัด ไตรมาสที่ 2 (เมษายน - มิถุนายน) 2567 (ต่อ)

จังหวัด และเพศ	กิจกรรมทางเศรษฐกิจ		
	รวม	ภาคเกษตร	นอกภาคเกษตร
สกลนคร	11,373	10,186	1,187
ชาย	7,243	6,425	818
หญิง	4,130	3,762	368
นครพนม	43,871	38,701	5,170
ชาย	22,779	19,832	2,947
หญิง	21,092	18,869	2,222
มุกดาหาร	19,550	12,914	6,637
ชาย	9,519	6,968	2,551
หญิง	10,032	5,946	4,086

หมายเหตุ : 1. ผู้เสมือนว่างงาน หมายถึง ผู้ทำงานน้อยกว่า 4 ชั่วโมงต่อวัน โดยคิดจากผู้ที่อยู่ในภาคเกษตร ทำงาน 0 - 20 ชั่วโมงต่อสัปดาห์ และผู้ที่อยู่นอกภาคเกษตร

ทำงาน 0 - 24 ชั่วโมงต่อสัปดาห์

2. "ก.อ." ไม่มีข้อมูล/สำรวจไม่พบ

ภาคใต้

ตารางสถิติ

	หน้า
ตารางที่ 1 จำนวนประชากรที่มีอายุ 15 ปีขึ้นไป จำแนกตามสถานภาพแรงงาน และเพศ ภาคใต้ เป็นรายจังหวัด ไตรมาสที่ 2 (เมษายน – มิถุนายน) 2567	134
ตารางที่ 2 จำนวนประชากรที่มีอายุ 15 ปีขึ้นไป จำแนกตามระดับการศึกษาที่สำเร็จ และเพศ ภาคใต้ เป็นรายจังหวัด ไตรมาสที่ 2 (เมษายน – มิถุนายน) 2567	137
ตารางที่ 3 จำนวนผู้มีงานทำ จำแนกตามอาชีพ และเพศ ภาคใต้ เป็นรายจังหวัด ไตรมาสที่ 2 (เมษายน – มิถุนายน) 2567	140
ตารางที่ 4 จำนวนผู้มีงานทำ จำแนกตามกิจกรรมทางเศรษฐกิจ และเพศ ภาคใต้ เป็นรายจังหวัด ไตรมาสที่ 2 (เมษายน – มิถุนายน) 2567	143
ตารางที่ 5 จำนวนผู้มีงานทำ จำแนกตามสถานภาพการทำงาน และเพศ ภาคใต้ เป็นรายจังหวัด ไตรมาสที่ 2 (เมษายน – มิถุนายน) 2567	149
ตารางที่ 6 จำนวนผู้มีงานทำ จำแนกตามชั่วโมงการทำงานต่อสัปดาห์ และเพศ ภาคใต้ เป็นรายจังหวัด ไตรมาสที่ 2 (เมษายน – มิถุนายน) 2567	152
ตารางที่ 7 จำนวนผู้มีงานทำ จำแนกตามระดับการศึกษาที่สำเร็จ และเพศ ภาคใต้ เป็นรายจังหวัด ไตรมาสที่ 2 (เมษายน – มิถุนายน) 2567	155
ตารางที่ 8 จำนวนผู้เสมือนว่างงาน จำแนกตามกิจกรรมทางเศรษฐกิจ และเพศ ภาคใต้ เป็นรายจังหวัด ไตรมาสที่ 2 (เมษายน – มิถุนายน) 2567	158

ตารางที่ 1 ประชากรอายุ 15 ปีขึ้นไป จำแนกตามสถานภาพแรงงาน และเพศ ภาคใต้ เป็นรายจังหวัด ไตรมาสที่ 2 (เมษายน - มิถุนายน) 2567

จังหวัด และเพศ	ประชากร		กำลังแรงงานรวม					ผู้อยู่นอกกำลังแรงงาน					อัตราการว่างงาน
	อายุ 15 ปีขึ้นไป	รวม	กำลังแรงงานปัจจุบัน			กำลังแรงงานที่รอฤดูกาล	รวม	เด็ก/ชรา/ป่วย/พิการ			ดูแลเด็ก/ผู้สูงอายุ ผู้ป่วย/ผู้พิการ	อื่น ๆ	
			รวม	ผู้มีงานทำ	ผู้ว่างงาน			ทำงานบ้าน	เรียนหนังสือ	จนไม่สามารถทำงานได้			
รวมภาค	7,841,243	5,372,713	5,372,331	5,305,980	66,351	382	2,468,530	808,489	641,681	812,994	33,114	172,253	1.2
ชาย	3,768,176	2,979,850	2,979,582	2,943,575	36,007	268	788,326	22,144	308,043	343,107	8,853	106,178	1.2
หญิง	4,073,067	2,392,863	2,392,749	2,362,405	30,344	114	1,680,204	786,344	333,637	469,886	24,260	66,076	1.3
นครศรีธรรมราช	1,217,444	837,978	837,978	830,989	6,989	n.a.	379,466	155,187	84,782	117,594	2,489	19,414	0.8
ชาย	584,586	466,228	466,228	462,780	3,448	n.a.	118,358	2,961	43,329	59,023	1,486	11,559	0.7
หญิง	632,858	371,750	371,750	368,209	3,541	n.a.	261,108	152,227	41,453	58,570	1,003	7,855	1.0
กระบี่	348,271	251,776	251,776	249,595	2,181	n.a.	96,495	37,108	23,383	27,771	1,153	7,080	0.9
ชาย	167,407	138,863	138,863	138,220	643	n.a.	28,544	862	9,536	13,356	n.a.	4,789	0.5
หญิง	180,864	112,912	112,912	111,375	1,538	n.a.	67,952	36,245	13,848	14,415	1,153	2,291	1.4
พังงา	197,426	119,799	119,799	118,561	1,237	n.a.	77,627	30,319	12,637	27,584	1,134	5,953	1.0
ชาย	95,128	74,098	74,098	73,210	888	n.a.	21,030	851	6,185	10,000	241	3,753	1.2
หญิง	102,298	45,701	45,701	45,351	349	n.a.	56,597	29,468	6,452	17,584	894	2,199	0.8
ภูเก็ต	499,301	353,340	353,340	350,357	2,983	n.a.	145,961	32,416	34,978	70,212	2,060	6,296	0.8
ชาย	240,825	184,892	184,892	183,033	1,860	n.a.	55,933	998	17,221	32,354	911	4,448	1.0
หญิง	258,476	168,447	168,447	167,324	1,123	n.a.	90,029	31,417	17,757	37,858	1,149	1,848	0.7
สุราษฎร์ธานี	944,773	657,653	657,653	656,851	802	n.a.	287,120	122,191	68,732	68,797	4,479	22,921	0.1
ชาย	454,207	371,407	371,407	370,885	522	n.a.	82,800	3,545	32,737	32,535	685	13,298	0.1
หญิง	490,566	286,246	286,246	285,966	280	n.a.	204,320	118,646	35,995	36,262	3,794	9,624	0.1

ตารางที่ 1 ประชากรอายุ 15 ปีขึ้นไป จำแนกตามสถานภาพแรงงาน และเพศ ภาคใต้ เป็นรายจังหวัด ไตรมาสที่ 2 (เมษายน - มิถุนายน) 2567 (ต่อ)

จังหวัด และเพศ	ประชากร อายุ 15 ปี ขึ้นไป	กำลังแรงงานรวม					ผู้อยู่นอกกำลังแรงงาน						อัตราการ ว่างงาน
		รวม	กำลังแรงงานปัจจุบัน		กำลังแรงงาน ที่รอฤดูกาล	รวม	เด็ก/ชรา/ป่วย/พิการ			ดูแลเด็ก/ผู้สูงอายุ ผู้ป่วย/ผู้พิการ	อื่น ๆ		
			รวม	ผู้มีงานทำ			ผู้ว่างงาน	ทำงานบ้าน	เรียนหนังสือ			จนไม่สามารถทำงานได้	
ระนอง	235,332	154,300	154,300	152,602	1,698	n.a.	81,032	36,239	15,357	23,725	1,492	4,219	1.1
ชาย	113,180	92,758	92,758	91,766	992	n.a.	20,422	1,110	7,676	9,113	266	2,257	1.1
หญิง	122,152	61,542	61,542	60,836	707	n.a.	60,610	35,129	7,681	14,612	1,226	1,962	1.1
ชุมพร	402,032	279,899	279,899	276,742	3,157	n.a.	122,133	51,232	31,345	32,931	1,662	4,963	1.1
ชาย	193,564	162,452	162,452	161,400	1,052	n.a.	31,112	1,515	14,604	11,763	143	3,087	0.6
หญิง	208,468	117,447	117,447	115,342	2,105	n.a.	91,021	49,717	16,741	21,168	1,519	1,876	1.8
สงขลา	1,368,544	932,740	932,740	918,598	14,142	n.a.	435,804	90,160	154,356	143,118	5,696	42,474	1.5
ชาย	657,273	491,698	491,698	484,581	7,117	n.a.	165,575	4,816	76,734	55,899	2,468	25,659	1.4
หญิง	711,271	441,042	441,042	434,017	7,025	n.a.	270,229	85,344	77,623	87,219	3,228	16,815	1.6
สตูล	240,053	158,590	158,590	156,280	2,310	n.a.	81,463	28,031	20,162	27,333	720	5,217	1.5
ชาย	115,302	91,806	91,806	90,462	1,344	n.a.	23,496	1,357	8,794	10,098	96	3,150	1.5
หญิง	124,751	66,784	66,784	65,818	966	n.a.	57,967	26,674	11,367	17,235	624	2,067	1.4
ตรัง	505,039	374,387	374,387	368,579	5,808	n.a.	130,652	35,131	36,690	46,994	3,710	8,126	1.6
ชาย	242,644	197,890	197,890	194,576	3,314	n.a.	44,754	2,007	16,472	20,913	910	4,452	1.7
หญิง	262,395	176,497	176,497	174,003	2,494	n.a.	85,898	33,124	20,218	26,081	2,800	3,674	1.4
พัทลุง	389,792	285,538	285,538	283,223	2,315	n.a.	104,254	19,678	34,819	39,580	2,739	7,439	0.8
ชาย	187,129	148,924	148,924	148,708	216	n.a.	38,205	n.a.	16,964	16,949	471	3,821	0.1
หญิง	202,663	136,614	136,614	134,515	2,099	n.a.	66,049	19,678	17,855	22,631	2,268	3,617	1.5

ตารางที่ 1 ประชากรอายุ 15 ปีขึ้นไป จำแนกตามสถานภาพแรงงาน และเพศ ภาคใต้ เป็นรายจังหวัด ไตรมาสที่ 2 (เมษายน - มิถุนายน) 2567 (ต่อ)

จังหวัด และเพศ	ประชากร อายุ 15 ปี ขึ้นไป	กำลังแรงงานรวม					ผู้อยู่นอกกำลังแรงงาน						อัตราการ ว่างงาน
		รวม	กำลังแรงงานปัจจุบัน		กำลังแรงงาน ที่รอฤดูกาล	รวม	เด็ก/ชรา/ป่วย/พิการ			ดูแลเด็ก/ผู้สูงอายุ ผู้ป่วย/ผู้พิการ	อื่น ๆ		
			รวม	ผู้มีงานทำ			ผู้ว่างงาน	ทำงานบ้าน	เรียนหนังสือ			จนไม่สามารถทำงานได้	
ปัตตานี	518,333	346,483	346,369	339,674	6,695	114	171,850	49,030	40,529	65,035	2,974	14,282	1.9
ชาย	248,902	196,991	196,991	192,728	4,263	n.a.	51,911	323	17,655	24,960	200	8,773	2.2
หญิง	269,431	149,492	149,378	146,946	2,432	114	119,939	48,707	22,874	40,075	2,774	5,509	1.6
ยะลา	385,671	261,632	261,364	259,396	1,968	268	124,039	37,340	38,807	41,375	672	5,845	0.8
ชาย	185,143	146,440	146,172	144,844	1,328	268	38,703	651	18,684	14,369	672	4,327	0.9
หญิง	200,528	115,192	115,192	114,552	640	n.a.	85,336	36,689	20,123	27,005	n.a.	1,519	0.6
นราธิวาส	589,232	358,599	358,599	344,534	14,065	n.a.	230,633	84,426	45,103	80,944	2,135	18,025	3.9
ชาย	282,886	215,402	215,402	206,381	9,021	n.a.	67,484	1,148	21,452	31,774	306	12,804	4.2
หญิง	306,346	143,197	143,197	138,153	5,044	n.a.	163,149	83,278	23,651	49,170	1,829	5,220	3.5

หมายเหตุ : "n.a." ไม่มีข้อมูล/สำรวจไม่พบ

ตารางที่ 2 ประชากรอายุ 15 ปีขึ้นไป จำแนกตามระดับการศึกษาที่สำเร็จ และเพศ ภาคใต้ เป็นรายจังหวัด ไตรมาสที่ 2 (เมษายน - มิถุนายน) 2567

จังหวัด และเพศ	รวม	ไม่มี	ต่ำกว่า	ประถมศึกษา	มัธยมศึกษาตอนต้น	มัธยมศึกษาตอนปลาย			อุดมศึกษา		อื่น ๆ	ไม่ทราบ	
		การศึกษา	ประถมศึกษา			ศึกษา	สายสามัญ	สายอาชีพ-ศึกษา	สายวิชาการ	สายวิชาชีพ			สายวิชาการศึกษา
รวมภาค	7,841,243	283,015	1,169,338	1,807,183	1,519,774	1,239,630	224,800	586	933,667	387,748	205,358	15,027	55,118
ชาย	3,768,176	102,777	467,846	972,568	822,178	625,059	125,756	417	355,028	202,969	59,817	4,230	29,530
หญิง	4,073,067	180,237	701,492	834,615	697,596	614,570	99,044	169	578,640	184,778	145,541	10,797	25,587
นครศรีธรรมราช	1,217,444	32,472	209,439	267,190	259,711	146,389	45,860	n.a.	155,125	67,585	31,511	n.a.	2,162
ชาย	584,586	14,072	76,479	139,435	149,848	72,488	30,466	n.a.	56,077	34,309	9,743	n.a.	1,669
หญิง	632,858	18,400	132,960	127,755	109,863	73,901	15,394	n.a.	99,048	33,276	21,768	n.a.	493
กระบี่	348,271	10,341	59,342	83,270	70,510	46,824	9,626	n.a.	40,748	17,702	7,582	654	1,672
ชาย	167,407	2,029	24,873	47,068	38,519	23,131	6,350	n.a.	13,028	8,749	2,852	81	726
หญิง	180,864	8,312	34,469	36,202	31,991	23,693	3,276	n.a.	27,720	8,954	4,730	572	946
พังงา	197,426	5,615	32,801	47,330	39,600	23,967	5,338	n.a.	24,663	8,131	3,750	1,665	4,566
ชาย	95,128	1,650	14,091	27,817	21,350	11,353	2,958	n.a.	8,297	4,254	616	797	1,946
หญิง	102,298	3,965	18,710	19,513	18,250	12,614	2,380	n.a.	16,366	3,877	3,134	869	2,620
ภูเก็ต	499,301	14,934	49,839	107,987	100,458	86,005	19,707	352	77,341	34,621	7,709	n.a.	349
ชาย	240,825	7,982	16,621	53,825	57,629	43,123	9,729	352	32,919	17,616	835	n.a.	194
หญิง	258,476	6,952	33,218	54,162	42,829	42,882	9,978	n.a.	44,422	17,004	6,874	n.a.	155
สุราษฎร์ธานี	944,773	26,447	128,818	206,804	203,237	149,926	29,159	n.a.	123,578	31,503	15,592	n.a.	29,709
ชาย	454,207	10,909	50,122	107,160	112,411	69,975	14,571	n.a.	49,517	18,948	5,598	n.a.	14,995
หญิง	490,566	15,538	78,696	99,644	90,826	79,951	14,588	n.a.	74,060	12,555	9,994	n.a.	14,714

ตารางที่ 2 ประชากรอายุ 15 ปีขึ้นไป จำแนกตามระดับการศึกษาที่สำเร็จ และเพศ ภาคใต้ เป็นรายจังหวัด ไตรมาสที่ 2 (เมษายน - มิถุนายน) 2567 (ต่อ)

จังหวัด และเพศ	รวม	ไม่มี	ต่ำกว่า	ประถมศึกษา	มัธยมศึกษาตอนต้น	มัธยมศึกษาตอนปลาย				อุดมศึกษา		อื่น ๆ	ไม่ทราบ
		การศึกษา	ประถมศึกษา			ศึกษา	สายสามัญ	สายอาชีพ-ศึกษา	สายวิชา-การศึกษา	สายวิชาการ	สายวิชาชีพ		
ระนอง	235,332	8,070	52,960	57,104	46,740	29,744	5,846	n.a.	21,034	10,533	3,301	n.a.	n.a.
ชาย	113,180	1,987	23,037	31,576	24,590	16,483	2,826	n.a.	8,043	3,249	1,389	n.a.	n.a.
หญิง	122,152	6,083	29,923	25,529	22,150	13,260	3,020	n.a.	12,991	7,285	1,912	n.a.	n.a.
ชุมพร	402,032	10,296	72,695	89,466	77,203	62,613	18,609	169	41,430	20,779	8,661	n.a.	111
ชาย	193,564	3,175	27,145	48,947	43,397	32,996	9,267	n.a.	13,957	12,596	1,972	n.a.	111
หญิง	208,468	7,121	45,550	40,519	33,807	29,617	9,342	169	27,473	8,182	6,689	n.a.	n.a.
สงขลา	1,368,544	24,866	201,567	253,194	246,866	233,899	36,265	n.a.	215,180	94,277	45,883	n.a.	16,548
ชาย	657,273	6,356	82,456	136,122	130,045	125,109	17,243	n.a.	85,545	49,073	15,436	n.a.	9,889
หญิง	711,271	18,510	119,111	117,073	116,821	108,790	19,021	n.a.	129,635	45,204	30,447	n.a.	6,659
สตูล	240,053	8,386	40,210	56,142	40,711	40,407	9,156	n.a.	27,399	9,067	8,459	117	n.a.
ชาย	115,302	1,820	17,497	31,743	22,275	20,713	5,081	n.a.	9,204	5,554	1,298	117	n.a.
หญิง	124,751	6,567	22,713	24,399	18,436	19,694	4,075	n.a.	18,194	3,514	7,161	n.a.	n.a.
ตรัง	505,039	16,171	101,744	105,524	93,046	76,167	14,698	65	59,798	28,220	9,606	n.a.	n.a.
ชาย	242,644	7,465	44,430	62,880	40,338	40,402	8,414	65	22,478	14,304	1,869	n.a.	n.a.
หญิง	262,395	8,707	57,314	42,644	52,708	35,765	6,283	n.a.	37,320	13,916	7,737	n.a.	n.a.
พัทลุง	389,792	5,145	66,236	74,664	77,309	68,158	18,781	n.a.	42,813	24,617	11,722	349	n.a.
ชาย	187,129	2,633	25,465	38,716	41,457	37,041	10,909	n.a.	14,184	13,886	2,488	349	n.a.
หญิง	202,663	2,512	40,771	35,947	35,852	31,117	7,871	n.a.	28,628	10,730	9,233	n.a.	n.a.

ตารางที่ 2 ประชากรอายุ 15 ปีขึ้นไป จำแนกตามระดับการศึกษาที่สำเร็จ และเพศ ภาคใต้ เป็นรายจังหวัด ไตรมาสที่ 2 (เมษายน - มิถุนายน) 2567 (ต่อ)

จังหวัด และเพศ	รวม	ไม่มี	ต่ำกว่า	ประถม ศึกษา	มัธยมศึกษา ตอนต้น	มัธยมศึกษาตอนปลาย			อุดมศึกษา			อื่น ๆ	ไม่ทราบ
		การศึกษา	ประถมศึกษา			ศึกษา	สายสามัญ	สายอาชีพ- ศึกษา	สายวิชา- การศึกษา	สายวิชาการ	สายวิชาชีพ		
ปัตตานี	518,333	39,116	70,151	155,068	86,581	85,640	5,958	n.a.	36,404	19,323	18,466	1,625	n.a.
ชาย	248,902	14,425	30,282	81,433	46,675	45,464	3,724	n.a.	13,544	8,332	5,022	n.a.	n.a.
หญิง	269,431	24,691	39,869	73,635	39,906	40,176	2,234	n.a.	22,860	10,991	13,444	1,625	n.a.
ยะลา	385,671	17,275	21,642	117,789	78,134	92,190	3,238	n.a.	25,563	10,161	9,521	10,159	n.a.
ชาย	185,143	5,386	9,098	64,695	42,585	41,154	2,105	n.a.	10,001	5,202	2,488	2,428	n.a.
หญิง	200,528	11,889	12,544	53,094	35,549	51,036	1,133	n.a.	15,561	4,959	7,033	7,731	n.a.
นราธิวาส	589,232	63,881	61,894	185,650	99,669	97,700	2,562	n.a.	42,595	11,228	23,596	458	n.a.
ชาย	282,886	22,888	26,250	101,151	51,059	45,625	2,113	n.a.	18,233	6,898	8,211	458	n.a.
หญิง	306,346	40,993	35,644	84,499	48,610	52,075	449	n.a.	24,361	4,330	15,385	n.a.	n.a.

หมายเหตุ : "n.a." ไม่มีข้อมูล/สำรวจไม่พบ

ตารางที่ 3 จำนวนผู้มีงานทำ จำแนกตามอาชีพ และเพศ ภาคใต้ เป็นรายจังหวัด ไตรมาสที่ 2 (เมษายน - มิถุนายน) 2567

จังหวัด และเพศ	ยอดรวม	ผู้จัดการ ข้าราชการอาวุโส และผู้บัญญัติ กฎหมาย	ผู้ประกอบการ วิชาชีพ ด้านต่าง ๆ	เจ้าหน้าที่เทคนิค และผู้ประกอบ วิชาชีพที่ เกี่ยวข้องๆ	เสมียน	พนักงานบริการ และเจ้าหน้าที่ สินค้า	ผู้ปฏิบัติงาน ที่มีฝีมือในด้าน การเกษตร ป่าไม้ และการประมง	ช่างฝีมือ และผู้ปฏิบัติงาน ที่เกี่ยวข้องๆ	ผู้ควบคุม เครื่องจักรโรงงาน และเครื่องจักรฯ	ผู้ประกอบการอาชีพ งานพื้นฐาน	คนงาน ซึ่งมิได้ จำแนกไว้ใน หมวดอื่น
รวมภาค	5,305,980	129,216	254,399	169,449	185,906	1,169,750	1,991,490	520,402	280,928	604,440	n.a.
ชาย	2,943,575	93,869	75,840	69,919	46,869	416,665	1,219,735	396,971	263,313	360,394	n.a.
หญิง	2,362,405	35,347	178,559	99,530	139,037	753,085	771,755	123,431	17,616	244,047	n.a.
นครศรีธรรมราช	830,989	17,067	42,628	18,999	22,741	175,401	350,482	73,700	49,500	80,470	n.a.
ชาย	462,780	12,849	11,084	10,080	3,318	53,894	220,713	54,755	47,081	49,008	n.a.
หญิง	368,209	4,218	31,545	8,920	19,423	121,507	129,769	18,945	2,420	31,462	n.a.
กระบี่	249,595	7,687	7,083	9,618	10,406	52,762	80,795	21,062	12,846	47,337	n.a.
ชาย	138,220	4,974	1,905	2,637	1,478	15,624	52,654	16,240	11,896	30,811	n.a.
หญิง	111,375	2,713	5,177	6,981	8,928	37,138	28,140	4,822	949	16,526	n.a.
พังงา	118,561	4,625	5,238	3,769	4,475	26,568	39,869	10,563	8,133	15,322	n.a.
ชาย	73,210	4,035	520	1,709	736	8,669	30,988	7,263	8,090	11,202	n.a.
หญิง	45,351	590	4,718	2,060	3,740	17,899	8,881	3,300	43	4,121	n.a.
ภูเก็ต	350,357	14,461	9,596	22,615	18,978	130,818	12,222	46,949	36,346	58,371	n.a.
ชาย	183,033	8,388	4,910	7,970	4,013	53,719	9,064	35,778	32,789	26,402	n.a.
หญิง	167,324	6,073	4,686	14,645	14,965	77,100	3,159	11,171	3,557	31,969	n.a.
สุราษฎร์ธานี	656,851	13,673	19,676	23,701	24,818	121,085	304,250	48,800	29,788	71,060	n.a.
ชาย	370,885	9,627	7,881	7,864	6,692	42,606	181,813	43,190	28,245	42,967	n.a.
หญิง	285,966	4,046	11,795	15,837	18,126	78,479	122,437	5,610	1,543	28,093	n.a.

ตารางที่ 3 จำนวนผู้ปฏิบัติงาน จำแนกตามอาชีพ และเพศ ภาคใต้ เป็นรายจังหวัด ไตรมาสที่ 2 (เมษายน - มิถุนายน) 2567 (ต่อ)

จังหวัด และเพศ	ยอดรวม	ผู้จัดการ ข้าราชการอาวุโส และผู้บัญญัติ กฎหมาย	ผู้ประกอบ วิชาชีพ ด้านต่าง ๆ	เจ้าหน้าที่เทคนิค และผู้ประกอบ วิชาชีพที่ เกี่ยวข้องๆ	เสมียน	พนักงานบริการ และผู้จำหน่าย สินค้า	ผู้ปฏิบัติงาน ที่มีฝีมือในด้าน การเกษตร ป่าไม้ และการประมง	ช่างฝีมือ และผู้ปฏิบัติงาน ที่เกี่ยวข้องๆ	ผู้ควบคุม เครื่องจักรโรงงาน และเครื่องจักรฯ	ผู้ประกอบอาชีพ งานพื้นฐาน	คนงาน ซึ่งมิได้ จำแนกไว้ใน หมวดอื่น
ระนอง	152,602	3,684	4,856	3,719	5,728	29,051	64,171	10,203	5,552	25,637	n.a.
ชาย	91,766	1,977	1,327	1,470	879	9,692	47,753	8,238	5,315	15,115	n.a.
หญิง	60,836	1,707	3,530	2,249	4,849	19,359	16,418	1,965	237	10,522	n.a.
ชุมพร	276,742	6,015	10,575	6,783	9,234	46,386	134,819	17,739	5,877	39,314	n.a.
ชาย	161,400	4,243	2,820	2,968	1,805	16,668	88,689	12,851	5,699	25,657	n.a.
หญิง	115,342	1,772	7,755	3,815	7,429	29,718	46,130	4,889	178	13,656	n.a.
สงขลา	918,598	16,969	60,406	39,735	38,343	226,812	281,056	86,783	59,167	109,326	n.a.
ชาย	484,581	13,322	17,465	18,454	12,313	78,897	165,846	69,746	54,959	53,580	n.a.
หญิง	434,017	3,647	42,941	21,282	26,030	147,915	115,210	17,037	4,208	55,746	n.a.
สตูล	156,280	3,628	8,877	4,123	7,039	35,816	61,923	15,539	7,118	12,216	n.a.
ชาย	90,462	2,816	1,841	2,064	1,736	11,364	45,523	9,952	6,830	8,336	n.a.
หญิง	65,818	812	7,036	2,059	5,303	24,453	16,400	5,587	288	3,880	n.a.
ตรัง	368,579	6,048	15,857	10,890	15,114	68,787	162,274	32,006	25,783	31,819	n.a.
ชาย	194,576	4,460	4,314	5,205	5,697	22,291	86,798	25,034	23,855	16,921	n.a.
หญิง	174,003	1,588	11,543	5,685	9,417	46,496	75,476	6,972	1,928	14,898	n.a.
พัทลุง	283,223	5,848	12,586	6,623	7,616	45,164	132,758	31,736	10,805	30,089	n.a.
ชาย	148,708	3,817	2,857	2,061	1,573	15,915	76,505	19,668	9,635	16,677	n.a.
หญิง	134,515	2,031	9,728	4,562	6,043	29,249	56,253	12,068	1,170	13,411	n.a.

ตารางที่ 3 จำนวนผู้มีงานทำ จำแนกตามอาชีพ และเพศ ภาคใต้ เป็นรายจังหวัด ไตรมาสที่ 2 (เมษายน - มิถุนายน) 2567 (ต่อ)

จังหวัด และเพศ	ผู้จัดการ ข้าราชการอาวุโส และผู้บัญญัติ กฎหมาย	ผู้ประกอบการ วิชาชีพ ด้านต่าง ๆ	เจ้าหน้าที่เทคนิค และผู้ประกอบ วิชาชีพที่ เกี่ยวข้องๆ	เสมียน	พนักงานบริการ และผู้จัดการ สินค้า	ผู้ปฏิบัติงาน ที่มีฝีมือในด้าน การเกษตร ป่าไม้ และการประมง	ช่างฝีมือ และผู้ปฏิบัติงาน ที่เกี่ยวข้องๆ	ผู้ควบคุม เครื่องจักรโรงงาน และเครื่องจักรฯ	ผู้ประกอบการอาชีพ งานพื้นฐาน	คนงาน ซึ่งมิได้ จำแนกไว้ใน หมวดอื่น	
ปัตตานี	339,674	15,003	22,134	8,580	9,277	72,038	94,477	54,063	13,565	50,537	n.a.
ชาย	192,728	12,561	7,072	4,026	1,605	30,011	50,005	34,926	13,257	39,264	n.a.
หญิง	146,946	2,441	15,062	4,553	7,671	42,027	44,472	19,138	307	11,273	n.a.
ยะลา	259,396	4,005	11,009	5,518	5,104	50,308	159,652	10,403	4,796	8,601	n.a.
ชาย	144,844	2,963	4,146	1,814	1,668	18,910	97,312	7,269	4,693	6,070	n.a.
หญิง	114,552	1,043	6,863	3,705	3,436	31,398	62,340	3,133	103	2,531	n.a.
นราธิวาส	344,534	10,503	23,877	4,776	7,033	88,753	112,741	60,857	11,653	24,342	n.a.
ชาย	206,381	7,837	7,698	1,597	3,355	38,407	66,071	52,062	10,969	18,384	n.a.
หญิง	138,153	2,665	16,180	3,178	3,678	50,346	46,670	8,794	684	5,958	n.a.

หมายเหตุ : "n.a." ไม่มีข้อมูล/สำรวจไม่พบ

ตารางที่ 4 จำนวนผู้มีงานทำ จำแนกตามกิจกรรมทางเศรษฐกิจ และเพศ ภาคใต้ เป็นรายจังหวัด ไตรมาสที่ 2 (เมษายน - มิถุนายน) 2567

จังหวัด และเพศ	รวม	เกษตรกรรม	การทำ	การผลิต	การไฟฟ้า	การจัดการน้ำ	การ	การขนส่ง	การขนส่ง	ที่พักแรม	ข้อมูลข่าวสาร	กิจการทาง
		การป่าไม้และ การประมง	เหมืองแร่ เหมืองหิน	ก๊าซและ ไอน้ำ	และการ บำบัดน้ำเสีย	ก่อสร้าง	และการ การขายปลีกฯ	และสถานที่ เก็บสินค้า	และการบริการ ด้านอาหาร	และการ สื่อสาร	การเงินและ การประกันภัย	
รวมภาค	5,305,980	2,136,980	11,528	404,347	9,078	7,480	290,972	923,007	144,289	515,554	12,815	39,669
ชาย	2,943,575	1,327,129	8,766	203,297	8,607	4,575	265,522	448,165	124,350	166,366	9,035	16,823
หญิง	2,362,405	809,851	2,761	201,050	471	2,905	25,450	474,842	19,939	349,187	3,779	22,847
นครศรีธรรมราช	830,989	386,097	3,424	52,447	1,752	749	37,085	149,526	18,995	61,989	301	2,945
ชาย	462,780	244,383	3,007	28,249	1,752	184	35,476	67,073	16,840	16,020	301	2,053
หญิง	368,209	141,713	417	24,199	n.a.	565	1,609	82,453	2,155	45,969	n.a.	892
กระบี่	249,595	106,770	73	16,698	43	n.a.	9,597	42,742	4,278	33,506	713	1,129
ชาย	138,220	72,319	73	9,514	43	n.a.	8,277	19,423	3,551	9,859	132	258
หญิง	111,375	34,451	n.a.	7,184	n.a.	n.a.	1,319	23,319	727	23,647	581	872
พังงา	118,561	43,783	224	8,609	361	52	6,535	23,882	2,421	11,512	n.a.	1,261
ชาย	73,210	35,421	224	3,917	298	n.a.	6,210	13,531	1,357	4,205	n.a.	n.a.
หญิง	45,351	8,362	n.a.	4,692	63	52	325	10,352	1,065	7,307	n.a.	1,261
ภูเก็ต	350,357	8,800	n.a.	22,063	410	1,204	24,836	64,837	29,378	112,373	2,167	3,057
ชาย	183,033	6,572	n.a.	10,862	410	996	21,503	31,986	24,914	45,131	1,694	763
หญิง	167,324	2,228	n.a.	11,201	n.a.	208	3,333	32,851	4,464	67,241	473	2,294
สุราษฎร์ธานี	656,851	326,567	1,174	31,201	1,077	1,756	31,328	106,890	20,351	53,560	607	6,488
ชาย	370,885	198,896	n.a.	20,377	1,077	435	23,926	57,244	16,113	19,552	607	1,843
หญิง	285,966	127,671	1,174	10,824	n.a.	1,322	7,402	49,646	4,239	34,008	n.a.	4,645

ตารางที่ 4 จำนวนผู้มีงานทำ จำแนกตามกิจกรรมทางเศรษฐกิจ และเพศ ภาคใต้ เป็นรายจังหวัด ไตรมาสที่ 2 (เมษายน - มิถุนายน) 2567 (ต่อ)

จังหวัด และเพศ	รวม	เกษตรกรรม	การทำ	การผลิต	การไฟฟ้า	การจัดการน้ำ	การ	การขนส่ง	การขนส่ง	ที่พักแรม	ข้อมูลข่าวสาร	กิจการทาง
		การป่าไม้และ การประมง	เหมืองแร่ เหมืองหิน	ก๊าซและ ไอน้ำ	และการ บำบัดน้ำเสีย	ก่อสร้าง	และการ การขายปลีกฯ	และสถานที่ เก็บสินค้า	และการบริการ ด้านอาหาร	และการ สื่อสาร	การเงินและ การประกันภัย	
ระนอง	152,602	66,592	67	12,348	891	n.a.	8,988	31,315	3,186	10,851	299	1,286
ชาย	91,766	50,136	n.a.	5,279	891	n.a.	8,688	14,566	2,596	3,132	219	241
หญิง	60,836	16,456	67	7,070	n.a.	n.a.	300	16,749	590	7,719	80	1,045
ชุมพร	276,742	152,992	58	14,804	1,054	294	13,608	41,065	3,172	17,283	545	2,294
ชาย	161,400	101,564	58	7,981	704	294	12,087	20,503	2,100	4,616	281	460
หญิง	115,342	51,428	n.a.	6,823	351	n.a.	1,522	20,562	1,072	12,668	263	1,835
สงขลา	918,598	295,796	6,220	97,347	n.a.	n.a.	44,004	169,870	36,715	95,736	6,368	10,331
ชาย	484,581	174,838	5,117	47,164	n.a.	n.a.	39,493	78,701	33,827	30,227	4,387	7,552
หญิง	434,017	120,958	1,103	50,184	n.a.	n.a.	4,511	91,170	2,888	65,509	1,981	2,779
สตูล	156,280	65,798	n.a.	13,436	640	557	8,079	25,903	2,209	13,361	153	2,306
ชาย	90,462	48,664	n.a.	5,669	640	512	7,723	11,077	2,071	3,659	n.a.	1,211
หญิง	65,818	17,134	n.a.	7,766	n.a.	45	356	14,826	137	9,702	153	1,095
ตรัง	368,579	170,379	n.a.	46,711	962	515	15,842	62,220	5,526	18,326	251	4,476
ชาย	194,576	92,497	n.a.	26,667	962	515	14,388	29,249	5,031	4,500	251	1,968
หญิง	174,003	77,882	n.a.	20,044	n.a.	n.a.	1,455	32,972	496	13,827	n.a.	2,508
พัทลุง	283,223	141,170	n.a.	23,885	406	n.a.	12,963	39,954	4,479	16,612	245	2,061
ชาย	148,708	81,983	n.a.	7,845	406	n.a.	12,262	20,607	3,576	3,786	245	n.a.
หญิง	134,515	59,187	n.a.	16,040	n.a.	n.a.	701	19,347	902	12,826	n.a.	2,061

ตารางที่ 4 จำนวนผู้มีงานทำ จำแนกตามกิจกรรมทางเศรษฐกิจ และเพศ ภาคใต้ เป็นรายจังหวัด ไตรมาสที่ 2 (เมษายน - มิถุนายน) 2567 (ต่อ)

จังหวัด และเพศ	รวม	เกษตรกรรม	การทำ	การผลิต	การไฟฟ้า	การจัดการน้ำ	การ	การขายส่ง	การขนส่ง	ที่พักแรม	ข้อมูลข่าวสาร	กิจการทาง
		การป่าไม้และ การประมง	เหมืองแร่ เหมืองหิน	ก๊าซและ ไอน้ำ	และการ บำบัดน้ำเสีย	ก่อสร้าง	และการ การขายปลีก	และสถานที่ เก็บสินค้า	และการบริการ ด้านอาหาร	และการ สื่อสาร	การเงินและ การประกันภัย	
ปัตตานี	339,674	97,578	n.a.	38,145	573	62	31,917	59,731	5,549	25,733	233	971
ชาย	192,728	53,890	n.a.	16,398	515	n.a.	30,122	31,193	5,175	8,328	153	199
หญิง	146,946	43,688	n.a.	21,747	58	62	1,795	28,538	373	17,405	81	772
ยะลา	259,396	159,244	n.a.	7,817	263	415	6,089	36,592	2,676	16,386	386	791
ชาย	144,844	97,038	n.a.	4,044	263	291	5,365	15,292	2,249	4,522	218	158
หญิง	114,552	62,206	n.a.	3,773	n.a.	124	723	21,300	427	11,865	168	633
นราธิวาส	344,534	115,413	287	18,833	645	1,874	40,100	68,479	5,354	28,326	548	273
ชาย	206,381	68,926	287	9,330	645	1,348	40,001	37,721	4,951	8,831	548	118
หญิง	138,153	46,487	n.a.	9,503	n.a.	526	98	30,758	404	19,495	n.a.	155

หมายเหตุ : "n.a." ไม่มีข้อมูล/สำรวจไม่พบ

ตารางที่ 4 จำนวนผู้ปฏิบัติงาน จำแนกตามกิจกรรมทางเศรษฐกิจ และเพศ ภาคใต้ เป็นรายจังหวัด ไตรมาสที่ 2 (เมษายน - มิถุนายน) 2567 (ต่อ)

จังหวัด และเพศ	กิจกรรม อสังหาริมทรัพย์	กิจกรรม ทางวิชาชีพฯ	กิจกรรม การบริหารฯ	การบริหาร ราชการฯ	การศึกษา	กิจกรรม ด้านสุขภาพฯ	ศิลปะ ความบันเทิง และนันทนาการ	กิจกรรม บริการ ด้านอื่น ๆ	กิจกรรมการจ้าง- งานในครัวเรือน ส่วนบุคคลฯ	กิจกรรมของ องค์กรระ- หว่างประเทศฯ	ไม่ทราบ
รวมภาค	13,498	26,774	61,904	268,814	181,205	100,173	21,760	121,148	14,985	n.a.	n.a.
ชาย	3,393	12,813	37,283	168,383	49,318	24,502	10,355	53,929	963	n.a.	n.a.
หญิง	10,106	13,961	24,622	100,431	131,886	75,670	11,405	67,219	14,022	n.a.	n.a.
นครศรีธรรมราช	n.a.	3,636	4,613	43,531	31,534	12,224	1,587	16,652	1,903	n.a.	n.a.
ชาย	n.a.	1,499	1,599	26,829	5,843	2,804	905	7,964	n.a.	n.a.	n.a.
หญิง	n.a.	2,137	3,014	16,702	25,691	9,420	682	8,688	1,903	n.a.	n.a.
กระบี่	135	623	6,776	9,287	4,747	5,709	1,422	4,101	1,246	n.a.	n.a.
ชาย	32	545	5,515	4,299	1,064	1,016	884	1,414	n.a.	n.a.	n.a.
หญิง	103	77	1,260	4,988	3,683	4,693	538	2,687	1,246	n.a.	n.a.
พังงา	340	438	1,412	7,244	3,186	3,149	1,721	2,034	396	n.a.	n.a.
ชาย	31	223	867	4,316	544	1,095	570	401	n.a.	n.a.	n.a.
หญิง	309	215	545	2,927	2,643	2,054	1,150	1,633	396	n.a.	n.a.
ภูเก็ต	4,757	5,867	26,688	8,510	3,527	7,089	3,519	18,669	2,606	n.a.	n.a.
ชาย	840	1,638	15,869	4,730	733	3,069	1,535	8,940	847	n.a.	n.a.
หญิง	3,917	4,229	10,819	3,779	2,794	4,020	1,984	9,729	1,759	n.a.	n.a.
สุราษฎร์ธานี	5,670	3,324	3,400	19,898	12,077	14,286	1,818	14,369	1,008	n.a.	n.a.
ชาย	1,397	2,460	1,968	13,297	5,324	3,800	n.a.	2,569	n.a.	n.a.	n.a.
หญิง	4,273	864	1,432	6,601	6,753	10,487	1,818	11,800	1,008	n.a.	n.a.

ตารางที่ 4 จำนวนผู้ปฏิบัติงาน จำแนกตามกิจกรรมทางเศรษฐกิจ และเพศ ภาคใต้ เป็นรายจังหวัด ไตรมาสที่ 2 (เมษายน - มิถุนายน) 2567 (ต่อ)

จังหวัด และเพศ	กิจกรรม อสังหาริมทรัพย์	กิจกรรม ทางวิชาชีพ	กิจกรรม การบริหาร	การบริหาร ราชการ	การศึกษา	กิจกรรม ด้านสุขภาพ	ศิลปะ ความบันเทิง และนันทนาการ	กิจกรรม บริการ ด้านอื่น ๆ	กิจกรรมการจ้าง- งานในครัวเรือน ส่วนบุคคล	กิจกรรมของ องค์กรระ- หว่างประเทศ	ไม่ทราบ
ระนอง	124	551	430	5,812	2,323	2,441	2,078	2,023	996	n.a.	n.a.
ชาย	n.a.	230	318	2,610	638	469	1,055	583	115	n.a.	n.a.
หญิง	124	321	112	3,202	1,685	1,972	1,024	1,440	881	n.a.	n.a.
ชุมพร	133	630	1,148	11,951	8,447	2,326	167	3,924	844	n.a.	n.a.
ชาย	84	590	691	6,306	1,627	289	167	999	n.a.	n.a.	n.a.
หญิง	49	40	458	5,645	6,820	2,037	n.a.	2,926	844	n.a.	n.a.
สงขลา	640	4,914	11,612	53,378	39,341	19,514	3,854	21,643	1,313	n.a.	n.a.
ชาย	n.a.	1,814	7,073	33,166	9,231	5,348	1,732	4,913	n.a.	n.a.	n.a.
หญิง	640	3,101	4,540	20,212	30,111	14,166	2,122	16,730	1,313	n.a.	n.a.
สตูล	99	641	1,182	10,617	6,517	2,873	56	1,586	269	n.a.	n.a.
ชาย	30	561	547	5,918	1,097	487	n.a.	596	n.a.	n.a.	n.a.
หญิง	69	80	635	4,698	5,419	2,386	56	990	269	n.a.	n.a.
ตรัง	1,116	2,580	1,594	11,006	8,184	7,997	4,000	5,569	1,323	n.a.	n.a.
ชาย	636	1,604	951	7,865	1,413	1,683	2,189	2,207	n.a.	n.a.	n.a.
หญิง	480	975	643	3,141	6,771	6,315	1,811	3,362	1,323	n.a.	n.a.
พัทลุง	n.a.	731	957	16,579	8,587	3,308	1,468	9,254	563	n.a.	n.a.
ชาย	n.a.	n.a.	467	8,833	1,923	170	1,248	5,355	n.a.	n.a.	n.a.
หญิง	n.a.	731	490	7,746	6,663	3,138	220	3,899	563	n.a.	n.a.

ตารางที่ 4 จำนวนผู้มีงานทำ จำแนกตามกิจกรรมทางเศรษฐกิจ และเพศ ภาคใต้ เป็นรายจังหวัด ไตรมาสที่ 2 (เมษายน - มิถุนายน) 2567 (ต่อ)

จังหวัด และเพศ	กิจกรรม อสังหาริมทรัพย์	กิจกรรม ทางวิชาชีพฯ	กิจกรรม การบริหารฯ	การบริหาร ราชการฯ	การศึกษา	กิจกรรม ด้านสุขภาพฯ	ศิลปะ ความบันเทิง และนันทนาการ	กิจกรรม บริการ ด้านอื่น ๆ	กิจกรรมการจ้าง- งานในครัวเรือน ส่วนบุคคลฯ	กิจกรรมของ องค์การระ- หว่างประเทศฯ	ไม่ทราบ
ปัตตานี	63	1,121	504	30,652	22,553	7,634	69	15,640	946	n.a.	n.a.
ชาย	n.a.	1,121	381	20,260	9,513	925	69	14,484	n.a.	n.a.	n.a.
หญิง	63	n.a.	123	10,392	13,040	6,709	n.a.	1,156	946	n.a.	n.a.
ยะลา	244	369	620	14,190	7,694	4,664	n.a.	956	n.a.	n.a.	n.a.
ชาย	244	218	255	10,087	3,020	971	n.a.	610	n.a.	n.a.	n.a.
หญิง	n.a.	151	365	4,104	4,674	3,692	n.a.	346	n.a.	n.a.	n.a.
นราธิวาส	178	1,350	970	26,158	22,488	6,958	n.a.	4,729	1,571	n.a.	n.a.
ชาย	99	310	782	19,864	7,349	2,376	n.a.	2,895	n.a.	n.a.	n.a.
หญิง	79	1,040	188	6,294	15,139	4,582	n.a.	1,834	1,571	n.a.	n.a.

หมายเหตุ : "n.a." ไม่มีข้อมูล/สำรวจไม่พบ

ตารางที่ 5 จำนวนผู้มีงานทำ จำแนกตามสถานภาพการทำงาน และเพศ ภาคใต้ เป็นรายจังหวัด ไตรมาสที่ 2 (เมษายน - มิถุนายน) 2567

จังหวัด และเพศ	ยอดรวม	นายจ้าง	ลูกจ้างรัฐบาล	ลูกจ้างเอกชน	ทำงานส่วนตัว	ช่วยธุรกิจ ครัวเรือน	การรวมกลุ่ม
รวมภาค	5,305,980	233,462	518,887	1,991,132	1,770,266	789,769	2,465
ชาย	2,943,575	166,181	253,266	1,159,753	1,022,342	341,549	485
หญิง	2,362,405	67,281	265,621	831,379	747,924	448,220	1,980
นครศรีธรรมราช	830,989	43,178	84,630	272,146	297,071	133,764	200
ชาย	462,780	31,789	37,366	154,425	177,689	61,311	200
หญิง	368,209	11,389	47,265	117,720	119,382	72,453	n.a.
กระบี่	249,595	27,096	14,925	114,839	66,948	25,497	289
ชาย	138,220	19,429	5,094	66,552	36,719	10,426	n.a.
หญิง	111,375	7,667	9,831	48,287	30,229	15,072	289
พังงา	118,561	7,245	13,525	47,210	40,239	10,320	23
ชาย	73,210	5,979	6,240	30,789	23,414	6,789	n.a.
หญิง	45,351	1,266	7,286	16,421	16,825	3,532	23
ภูเก็ต	350,357	13,552	16,692	215,917	83,174	19,330	1,692
ชาย	183,033	9,030	8,395	105,926	51,841	7,556	285
หญิง	167,324	4,522	8,297	109,991	31,333	11,774	1,407
สุราษฎร์ธานี	656,851	44,393	48,573	259,138	205,111	99,637	n.a.
ชาย	370,885	32,323	25,830	154,993	123,712	34,027	n.a.
หญิง	285,966	12,070	22,743	104,144	81,399	65,610	n.a.

ตารางที่ 5 จำนวนผู้มีงานทำ จำแนกตามสถานภาพการทำงาน และเพศ ภาคใต้ เป็นรายจังหวัด ไตรมาสที่ 2 (เมษายน - มิถุนายน) 2567 (ต่อ)

จังหวัด และเพศ	ยอดรวม	นายจ้าง	ลูกจ้างรัฐบาล	ลูกจ้างเอกชน	ทำงานส่วนตัว	ช่วยธุรกิจ ครัวเรือน	การรวมกลุ่ม
ระนอง	152,602	8,037	12,368	53,443	51,298	27,456	n.a.
ชาย	91,766	5,398	4,723	32,790	35,911	12,944	n.a.
หญิง	60,836	2,639	7,645	20,653	15,387	14,512	n.a.
ชุมพร	276,742	9,782	24,184	81,718	104,299	56,758	n.a.
ชาย	161,400	6,969	9,897	50,584	62,972	30,979	n.a.
หญิง	115,342	2,813	14,287	31,134	41,327	25,780	n.a.
สงขลา	918,598	23,154	104,401	312,218	324,885	153,940	n.a.
ชาย	484,581	16,508	53,260	178,568	171,918	64,327	n.a.
หญิง	434,017	6,646	51,140	133,650	152,967	89,614	n.a.
สตูล	156,280	3,752	19,918	48,528	58,936	24,886	261
ชาย	90,462	3,326	9,253	28,723	38,278	10,882	n.a.
หญิง	65,818	426	10,664	19,805	20,658	14,004	261
ตรัง	368,579	21,795	26,614	150,659	119,806	49,705	n.a.
ชาย	194,576	13,031	12,180	84,725	60,538	24,101	n.a.
หญิง	174,003	8,764	14,434	65,935	59,268	25,603	n.a.
พัทลุง	283,223	9,820	28,859	75,565	120,801	48,178	n.a.
ชาย	148,708	7,135	11,698	40,968	70,956	17,952	n.a.
หญิง	134,515	2,685	17,162	34,597	49,845	30,226	n.a.

ตารางที่ 5 จำนวนผู้มีงานทำ จำแนกตามสถานภาพการทำงาน และเพศ ภาคใต้ เป็นรายจังหวัด ไตรมาสที่ 2 (เมษายน - มิถุนายน) 2567 (ต่อ)

จังหวัด และเพศ	ยอดรวม	นายจ้าง	ลูกจ้างรัฐบาล	ลูกจ้างเอกชน	ทำงานส่วนตัว	ช่วยธุรกิจ ครัวเรือน	การรวมกลุ่ม
ปัตตานี	339,674	8,595	49,935	137,045	107,811	36,289	n.a.
ชาย	192,728	6,358	26,718	88,714	54,952	15,986	n.a.
หญิง	146,946	2,237	23,216	48,330	52,859	20,303	n.a.
ยะลา	259,396	4,402	24,725	61,365	101,734	67,171	n.a.
ชาย	144,844	2,572	13,758	33,935	64,930	29,650	n.a.
หญิง	114,552	1,830	10,967	27,430	36,804	37,521	n.a.
นราธิวาส	344,534	8,664	49,539	161,340	88,155	36,837	n.a.
ชาย	206,381	6,335	28,854	108,060	48,512	14,621	n.a.
หญิง	138,153	2,329	20,685	53,280	39,642	22,216	n.a.

หมายเหตุ : “n.a.” ไม่มีข้อมูล/สำรวจไม่พบ

ตารางที่ 6 จำนวนผู้มีงานทำ จำแนกตามชั่วโมงทำงานต่อสัปดาห์ และเพศ ภาคใต้ เป็นรายจังหวัด ไตรมาสที่ 2 (เมษายน - มิถุนายน) 2567

จังหวัด และเพศ	ยอดรวม	น้อยกว่า 1 ชั่วโมง	1 - 9 ชั่วโมง	10 - 19 ชั่วโมง	20 - 29 ชั่วโมง	30 - 34 ชั่วโมง	35 - 39 ชั่วโมง	40 - 49 ชั่วโมง	50 ชั่วโมง ขึ้นไป
รวมภาค	5,305,980	103,309	48,863	294,991	698,664	534,143	742,883	2,288,135	594,992
ชาย	2,943,575	55,153	26,010	151,758	398,445	307,190	388,817	1,293,409	322,793
หญิง	2,362,405	48,156	22,854	143,233	300,219	226,953	354,066	994,726	272,200
นครศรีธรรมราช	830,989	56,101	14,015	59,521	102,119	62,464	71,717	311,458	153,594
ชาย	462,780	31,692	6,317	31,672	63,255	33,580	33,287	173,995	88,983
หญิง	368,209	24,409	7,697	27,850	38,864	28,884	38,430	137,463	64,612
กระบี่	249,595	15,112	14,363	32,036	24,864	16,578	28,932	72,664	45,045
ชาย	138,220	7,618	8,879	20,923	14,944	10,402	13,471	39,719	22,264
หญิง	111,375	7,494	5,484	11,113	9,921	6,176	15,461	32,945	22,781
พังงา	118,561	466	428	3,875	12,089	16,788	20,502	42,660	21,753
ชาย	73,210	336	118	1,665	8,008	12,501	12,187	25,371	13,025
หญิง	45,351	130	310	2,210	4,082	4,287	8,315	17,289	8,728
ภูเก็ต	350,357	1,912	526	1,882	7,657	7,760	27,401	234,390	68,829
ชาย	183,033	1,124	n.a.	811	2,639	5,389	13,457	119,702	39,910
หญิง	167,324	788	526	1,070	5,018	2,371	13,944	114,688	28,918
สุราษฎร์ธานี	656,851	1,942	7,760	39,054	115,483	67,586	118,267	269,694	37,065
ชาย	370,885	1,642	4,357	19,331	66,920	40,053	62,313	157,733	18,537
หญิง	285,966	300	3,403	19,723	48,563	27,533	55,954	111,961	18,529

ตารางที่ 6 จำนวนผู้มีงานทำ จำแนกตามชั่วโมงทำงานต่อสัปดาห์ และเพศ ภาคใต้ เป็นรายจังหวัด ไตรมาสที่ 2 (เมษายน - มิถุนายน) 2567 (ต่อ)

จังหวัด และเพศ	ยอดรวม	น้อยกว่า 1 ชั่วโมง	1 - 9 ชั่วโมง	10 - 19 ชั่วโมง	20 - 29 ชั่วโมง	30 - 34 ชั่วโมง	35 - 39 ชั่วโมง	40 - 49 ชั่วโมง	50 ชั่วโมง ขึ้นไป
ระนอง	152,602	534	159	1,941	20,194	13,736	27,647	78,255	10,135
ชาย	91,766	156	159	1,021	13,374	9,780	14,559	46,835	5,882
หญิง	60,836	378	n.a.	920	6,820	3,956	13,088	31,420	4,253
ชุมพร	276,742	1,164	1,067	15,545	43,393	34,528	48,873	107,065	25,108
ชาย	161,400	873	562	8,120	24,885	22,897	24,810	65,826	13,427
หญิง	115,342	291	504	7,424	18,508	11,631	24,063	41,239	11,681
สงขลา	918,598	1,968	960	16,699	54,741	104,720	112,816	544,670	82,024
ชาย	484,581	1,132	n.a.	8,618	28,792	53,150	64,486	287,275	41,127
หญิง	434,017	836	960	8,081	25,949	51,570	48,330	257,395	40,896
สตูล	156,280	3,985	2,033	16,519	31,992	14,209	28,467	44,725	14,350
ชาย	90,462	2,488	1,167	10,235	20,610	8,420	14,212	26,244	7,087
หญิง	65,818	1,497	867	6,284	11,383	5,790	14,255	18,480	7,263
ตรัง	368,579	10,337	4,528	51,929	67,054	32,601	38,910	137,198	26,021
ชาย	194,576	2,818	2,687	22,557	36,721	17,336	21,525	78,126	12,805
หญิง	174,003	7,519	1,841	29,373	30,332	15,265	17,385	59,072	13,216
พัทลุง	283,223	3,467	2,005	19,634	52,124	24,222	39,723	88,765	53,284
ชาย	148,708	2,107	1,437	9,360	27,417	13,156	19,994	48,092	27,145
หญิง	134,515	1,360	567	10,274	24,706	11,066	19,729	40,674	26,139

ตารางที่ 6 จำนวนผู้มีงานทำ จำแนกตามชั่วโมงทำงานต่อสัปดาห์ และเพศ ภาคใต้ เป็นรายจังหวัด ไตรมาสที่ 2 (เมษายน - มิถุนายน) 2567 (ต่อ)

จังหวัด และเพศ	ยอดรวม	น้อยกว่า 1 ชั่วโมง	1 - 9 ชั่วโมง	10 - 19 ชั่วโมง	20 - 29 ชั่วโมง	30 - 34 ชั่วโมง	35 - 39 ชั่วโมง	40 - 49 ชั่วโมง	50 ชั่วโมง ขึ้นไป
ปัตตานี	339,674	4,150	n.a.	5,973	45,242	36,403	63,529	153,226	31,152
ชาย	192,728	1,709	n.a.	2,280	19,260	19,499	32,273	99,414	18,294
หญิง	146,946	2,441	n.a.	3,693	25,982	16,904	31,256	53,812	12,858
ยะลา	259,396	n.a.	1,020	24,833	79,307	48,249	42,487	53,669	9,831
ชาย	144,844	n.a.	326	12,394	47,756	28,782	22,201	29,765	3,621
หญิง	114,552	n.a.	694	12,440	31,551	19,466	20,286	23,904	6,210
นราธิวาส	344,534	2,171	n.a.	5,550	42,405	54,297	73,614	149,696	16,802
ชาย	206,381	1,459	n.a.	2,772	23,864	32,244	40,043	95,312	10,687
หญิง	138,153	712	n.a.	2,778	18,540	22,053	33,571	54,384	6,115

หมายเหตุ : "n.a." ไม่มีข้อมูล/สำรวจไม่พบ

ตารางที่ 7 จำนวนผู้มีงานทำ จำแนกตามระดับการศึกษาที่สำเร็จ และเพศ ภาคใต้ เป็นรายจังหวัด ไตรมาสที่ 2 (เมษายน - มิถุนายน) 2567

จังหวัด และเพศ	รวม	ไม่มี	ต่ำกว่า	ประถม	มัธยมศึกษา	มัธยมศึกษาตอนปลาย				อุดมศึกษา		อื่น ๆ	ไม่ทราบ
		การศึกษา	ประถมศึกษา	ศึกษา	ตอนต้น	สายสามัญ	สายอาชีพ- ศึกษา	สายวิชา- การศึกษา	สายวิชาการ	สายวิชาชีพ	สายวิชา- การศึกษา		
รวมภาค	5,305,980	115,402	566,380	1,361,963	926,166	891,422	170,195	352	770,235	308,717	141,509	5,989	47,651
ชาย	2,943,575	62,454	294,139	832,032	578,543	524,403	101,712	352	307,835	171,110	41,616	2,276	27,103
หญิง	2,362,405	52,947	272,241	529,931	347,622	367,019	68,483	n.a.	462,401	137,608	99,893	3,712	20,548
นครศรีธรรมราช	830,989	20,126	100,360	198,207	153,342	117,944	38,694	n.a.	126,465	52,985	21,408	n.a.	1,458
ชาย	462,780	11,274	48,311	117,286	102,357	66,053	28,123	n.a.	51,330	27,061	9,526	n.a.	1,458
หญิง	368,209	8,852	52,048	80,920	50,985	51,891	10,571	n.a.	75,135	25,924	11,882	n.a.	n.a.
กระบี่	249,595	3,247	31,553	67,681	44,621	35,846	6,716	n.a.	36,224	16,031	5,834	654	1,188
ชาย	138,220	957	17,394	42,372	29,555	20,171	4,749	n.a.	11,917	7,905	2,393	81	726
หญิง	111,375	2,290	14,158	25,309	15,066	15,676	1,967	n.a.	24,307	8,125	3,441	572	462
พังงา	118,561	1,712	12,804	32,769	20,086	16,519	3,337	n.a.	19,580	5,444	2,662	963	2,688
ชาย	73,210	1,148	8,482	23,161	14,354	9,711	2,205	n.a.	7,380	3,554	472	797	1,946
หญิง	45,351	564	4,322	9,607	5,732	6,808	1,132	n.a.	12,200	1,890	2,190	166	742
ภูเก็ต	350,357	8,048	21,087	71,561	69,346	63,105	16,421	352	65,149	29,946	5,187	n.a.	155
ชาย	183,033	5,480	8,600	38,555	45,478	33,568	7,686	352	27,604	15,639	71	n.a.	n.a.
หญิง	167,324	2,568	12,487	33,006	23,868	29,537	8,735	n.a.	37,545	14,307	5,117	n.a.	155
สุราษฎร์ธานี	656,851	16,737	58,500	150,755	133,348	114,547	22,343	n.a.	100,625	25,222	9,271	n.a.	25,503
ชาย	370,885	9,841	32,386	91,627	83,651	63,797	11,729	n.a.	43,561	17,802	3,520	n.a.	12,973
หญิง	285,966	6,896	26,114	59,128	49,697	50,751	10,615	n.a.	57,064	7,420	5,751	n.a.	12,530

ตารางที่ 7 จำนวนผู้มีงานทำ จำแนกตามระดับการศึกษาที่สำเร็จ และเพศ ภาคใต้ เป็นรายจังหวัด ไตรมาสที่ 2 (เมษายน - มิถุนายน) 2567 (ต่อ)

จังหวัด และเพศ	รวม	ไม่มี	ต่ำกว่า	ประถม	มัธยมศึกษา	มัธยมศึกษาตอนปลาย				อุดมศึกษา		อื่น ๆ	ไม่ทราบ
		การศึกษา	ประถมศึกษา	ศึกษา	ตอนต้น	สายสามัญ	สายอาชีพ- ศึกษา	สายวิชา- การศึกษา	สายวิชาการ	สายวิชาชีพ	สายวิชา- การศึกษา		
ระนอง	152,602	3,026	28,654	40,145	27,462	22,024	3,595	n.a.	16,910	8,362	2,425	n.a.	n.a.
ชาย	91,766	934	17,227	27,105	18,514	14,705	1,926	n.a.	7,241	2,962	1,152	n.a.	n.a.
หญิง	60,836	2,092	11,427	13,040	8,948	7,319	1,669	n.a.	9,669	5,399	1,272	n.a.	n.a.
ชุมพร	276,742	4,998	39,409	70,237	47,018	45,387	13,013	n.a.	32,439	17,612	6,517	n.a.	111
ชาย	161,400	2,322	21,317	43,889	32,259	29,151	6,852	n.a.	12,633	11,362	1,504	n.a.	111
หญิง	115,342	2,676	18,092	26,348	14,759	16,236	6,161	n.a.	19,806	6,250	5,013	n.a.	n.a.
สงขลา	918,598	5,627	80,354	213,991	152,510	141,836	27,107	n.a.	180,546	71,904	28,176	n.a.	16,548
ชาย	484,581	3,564	39,896	126,613	86,780	86,842	13,501	n.a.	70,825	38,981	7,688	n.a.	9,889
หญิง	434,017	2,063	40,458	87,377	65,729	54,994	13,606	n.a.	109,720	32,923	20,488	n.a.	6,659
สตูล	156,280	1,066	17,690	42,993	23,227	28,140	6,379	n.a.	22,270	7,649	6,750	117	n.a.
ชาย	90,462	786	10,773	27,266	15,620	17,858	4,141	n.a.	7,848	5,168	886	117	n.a.
หญิง	65,818	279	6,917	15,727	7,607	10,283	2,238	n.a.	14,422	2,481	5,864	n.a.	n.a.
ตรัง	368,579	12,259	59,762	84,081	56,653	61,980	12,543	n.a.	51,050	22,884	7,367	n.a.	n.a.
ชาย	194,576	6,878	29,939	52,040	28,505	36,297	7,889	n.a.	19,512	12,616	899	n.a.	n.a.
หญิง	174,003	5,381	29,822	32,041	28,148	25,683	4,654	n.a.	31,539	10,268	6,467	n.a.	n.a.
พัทลุง	283,223	662	36,737	59,569	49,231	56,434	12,934	n.a.	36,582	21,689	9,036	349	n.a.
ชาย	148,708	119	16,061	32,885	28,869	34,439	8,372	n.a.	12,598	12,954	2,061	349	n.a.
หญิง	134,515	542	20,676	26,684	20,362	21,995	4,562	n.a.	23,984	8,735	6,975	n.a.	n.a.

ตารางที่ 7 จำนวนผู้มีงานทำ จำแนกตามระดับการศึกษาที่สำเร็จ และเพศ ภาคใต้ เป็นรายจังหวัด ไตรมาสที่ 2 (เมษายน - มิถุนายน) 2567 (ต่อ)

จังหวัด และเพศ	รวม	ไม่มี	ต่ำกว่า	ประถมศึกษา	มัธยมศึกษาตอนต้น	มัธยมศึกษาตอนปลาย				อุดมศึกษา		อื่น ๆ	ไม่ทราบ
		การศึกษา	ประถมศึกษา			ศึกษา	สายสามัญ	สายอาชีพ- ศึกษา	สายวิชา- การศึกษา	สายวิชาการ	สายวิชาชีพ		
ปัตตานี	339,674	13,970	35,495	113,633	50,099	62,067	3,953	n.a.	29,627	15,644	14,179	1,007	n.a.
ชาย	192,728	6,462	21,619	68,188	31,506	40,883	2,031	n.a.	11,263	7,129	3,648	n.a.	n.a.
หญิง	146,946	7,508	13,876	45,445	18,593	21,184	1,922	n.a.	18,364	8,515	10,531	1,007	n.a.
ยะลา	259,396	4,378	10,922	88,433	50,660	64,764	1,865	n.a.	21,397	7,802	6,733	2,441	n.a.
ชาย	144,844	2,480	5,995	54,892	31,452	33,742	1,312	n.a.	8,901	4,082	1,513	474	n.a.
หญิง	114,552	1,898	4,927	33,541	19,208	31,021	553	n.a.	12,495	3,720	5,220	1,967	n.a.
นราธิวาส	344,534	19,546	33,054	127,909	48,564	60,828	1,295	n.a.	31,372	5,544	15,965	458	n.a.
ชาย	206,381	10,209	16,138	86,153	29,643	37,187	1,197	n.a.	15,221	3,894	6,282	458	n.a.
หญิง	138,153	9,337	16,916	41,757	18,921	23,641	98	n.a.	16,151	1,650	9,683	n.a.	n.a.

หมายเหตุ : "n.a." ไม่มีข้อมูล/สำรวจไม่พบ

ตารางที่ 8 จำนวนผู้เสมือนว่างงาน จำแนกตามกิจกรรมทางเศรษฐกิจ และเพศ ภาคใต้ เป็นรายจังหวัด ไตรมาสที่ 2 (เมษายน - มิถุนายน) 2567

จังหวัด และเพศ	กิจกรรมทางเศรษฐกิจ		
	รวม	ภาคเกษตร	นอกภาคเกษตร
รวมภาค	669,158	530,091	139,067
ชาย	355,604	297,440	58,163
หญิง	313,554	232,651	80,903
นครศรีธรรมราช	176,378	138,134	38,244
ชาย	97,489	81,411	16,078
หญิง	78,890	56,724	22,166
กระบี่	70,138	56,039	14,099
ชาย	42,133	35,269	6,864
หญิง	28,005	20,770	7,235
พังงา	8,642	6,457	2,185
ชาย	4,636	4,058	578
หญิง	4,006	2,399	1,607
ภูเก็ต	9,953	954	8,999
ชาย	3,177	214	2,963
หญิง	6,775	740	6,035
สุราษฎร์ธานี	75,186	69,570	5,616
ชาย	40,725	38,812	1,913
หญิง	34,461	30,758	3,702

ตารางที่ 8 จำนวนผู้เสมือนว่างงาน จำแนกตามกิจกรรมทางเศรษฐกิจ และเพศ ภาคใต้ เป็นรายจังหวัด ไตรมาสที่ 2 (เมษายน - มิถุนายน) 2567 (ต่อ)

จังหวัด และเพศ	กิจกรรมทางเศรษฐกิจ		
	รวม	ภาคเกษตร	นอกภาคเกษตร
ระนอง	9,026	7,252	1,774
ชาย	5,878	5,022	855
หญิง	3,148	2,229	919
ชุมพร	30,266	24,517	5,750
ชาย	17,392	14,428	2,964
หญิง	12,875	10,089	2,786
สงขลา	37,808	30,340	7,469
ชาย	19,091	16,443	2,648
หญิง	18,718	13,897	4,821
สตูล	36,996	29,303	7,692
ชาย	23,367	20,771	2,595
หญิง	13,629	8,532	5,097
ตรัง	87,187	71,585	15,602
ชาย	39,598	31,508	8,090
หญิง	47,589	40,077	7,512
พัทลุง	38,456	28,507	9,949
ชาย	18,979	14,653	4,326
หญิง	19,477	13,854	5,624

ตารางที่ 8 จำนวนผู้เสมือนว่างงาน จำแนกตามกิจกรรมทางเศรษฐกิจ และเพศ ภาคใต้ เป็นรายจังหวัด ไตรมาสที่ 2 (เมษายน - มิถุนายน) 2567 (ต่อ)

จังหวัด และเพศ	กิจกรรมทางเศรษฐกิจ		
	รวม	ภาคเกษตร	นอกภาคเกษตร
ปัตตานี	24,781	12,944	11,837
ชาย	8,913	4,896	4,017
หญิง	15,868	8,047	7,820
ยะลา	43,013	39,567	3,446
ชาย	22,303	21,633	670
หญิง	20,711	17,935	2,776
นราธิวาส	21,327	14,922	6,405
ชาย	11,923	8,322	3,602
หญิง	9,404	6,601	2,803

หมายเหตุ : 1. ผู้เสมือนว่างงาน หมายถึง ผู้ทำงานน้อยกว่า 4 ชั่วโมงต่อวัน โดยคิดจากผู้ที่อยู่ในภาคเกษตร ทำงาน 0 - 20 ชั่วโมงต่อสัปดาห์ และผู้ที่ยอยู่นอกภาคเกษตร ทำงาน 0 - 24 ชั่วโมงต่อสัปดาห์

ภาคผนวก

ขนาดตัวอย่างที่สัมภาษณ์ได้ และอัตราการตอบ รายจังหวัด
จำแนกตามเขตการปกครอง
ไตรมาสที่ 2 : เมษายน – มิถุนายน 2567

ขนาดตัวอย่างที่สัมภาษณ์ได้ และอัตราการตอบ รายจังหวัด จำแนกตามเขตการปกครอง ไตรมาส 2 พ.ศ. 2567

จังหวัด	จำนวนครัวเรือนที่ เจงนั้บได้ทั้งหมด	ครัวเรือน ปฏิเสศ	ไม่พบผู้ตอบ สัมภาษณ์	บ้านว่าง/เรือ ถอนไฟใหม่	อื่นๆ	จำนวนครัวเรือน ตัวอย่าง	อัตราการตอบ สัมภาษณ์ของ ครัวเรือน (ร้อยละ) ¹
ทั่วราชอาณาจักร	77,812	696	2,131	5,732	509	86,880	95.89
กรุงเทพมหานคร	4,197	203	135	218	47	4,800	91.60
ภาคกลาง	22,857	367	1,280	1,921	263	26,688	92.29
สมุทรปราการ	848	73	138	85	8	1,152	79.48
นนทบุรี	956	78	141	40	33	1,248	79.14
ปทุมธานี	800	10	117	128	1	1,056	86.21
พระนครศรีอยุธยา	812	9	148	87	n.a.	1,056	83.80
อ่างทอง	995	1	17	43	n.a.	1,056	98.22
ลพบุรี	984	n.a.	n.a.	72	n.a.	1,056	100.00
สิงห์บุรี	834	n.a.	2	23	5	864	99.17
ชัยนาท	906	6	1	40	7	960	98.48
สระบุรี	788	10	50	108	4	960	92.49
ชลบุรี	824	45	184	172	23	1,248	76.58
ระยอง	734	n.a.	26	100	4	864	96.07
จันทบุรี	896	1	92	39	28	1,056	88.10
ตราด	953	1	4	68	30	1,056	96.46
ฉะเชิงเทรา	834	12	8	99	7	960	96.86
ปราจีนบุรี	923	2	24	98	9	1,056	96.35
นครนายก	1,001	15	25	80	31	1,152	93.38
สระแก้ว	900	6	67	81	2	1,056	92.31
ราชบุรี	837	4	40	68	11	960	93.83
กาญจนบุรี	1,060	7	6	66	13	1,152	97.61
สุพรรณบุรี	1,071	12	19	49	1	1,152	97.10
นครปฐม	959	5	45	33	14	1,056	93.74
สมุทรสาคร	816	67	70	79	24	1,056	83.52
สมุทรสงคราม	1,070	n.a.	23	53	6	1,152	97.36
เพชรบุรี	967	1	3	85	n.a.	1,056	99.59
ประจวบคีรีขันธ์	1,089	2	30	125	2	1,248	96.97

$$^1 \text{ คำนวณจาก } \frac{\text{จำนวนครัวเรือนที่เจงนั้บได้}}{\text{จำนวนครัวเรือนตัวอย่าง - บ้านว่าง/เรือถอนไฟใหม่}} \times 100$$

ขนาดตัวอย่างที่สัมภาษณ์ได้ และอัตราการตอบ รายจังหวัด จำแนกตามเขตการปกครอง ไตรมาส 2 พ.ศ. 2567

จังหวัด	จำนวนครัวเรือนที่ เจงนั้บได้ทั้งหมด	ครัวเรือน ปฏิเสธ	ไม่พบผู้ตอบ สัมภาษณ์	บ้านว่าง/เรือ ถอนไฟไหม้	อื่นๆ	จำนวนครัวเรือน ตัวอย่าง	อัตราการตอบ สัมภาษณ์ของ ครัวเรือน (ร้อยละ) ¹
ภาคเหนือ	16,764	88	337	1,344	91	18,624	97.01
เชียงใหม่	904	29	193	87	35	1,248	77.86
ลำพูน	876	n.a.	n.a.	84	n.a.	960	100.00
ลำปาง	1,057	5	2	87	1	1,152	99.25
อุดรดิตถ์	1,066	1	12	71	2	1,152	98.61
แพร่	1,054	1	21	73	3	1,152	97.68
น่าน	886	n.a.	n.a.	74	n.a.	960	100.00
พะเยา	1,088	n.a.	3	57	4	1,152	99.36
เชียงราย	986	19	4	137	6	1,152	97.14
แม่ฮ่องสอน	1,049	n.a.	n.a.	103	n.a.	1,152	100.00
นครสวรรค์	1,008	12	18	108	6	1,152	96.55
อุทัยธานี	1,194	n.a.	n.a.	53	1	1,248	99.92
กำแพงเพชร	845	8	26	75	6	960	95.48
ตาก	859	1	44	54	2	960	94.81
สุโขทัย	888	4	12	43	13	960	96.84
พิษณุโลก	1,043	3	1	100	5	1,152	99.14
พิจิตร	1,003	n.a.	n.a.	47	6	1,056	99.41
เพชรบูรณ์	958	5	1	91	1	1,056	99.27

$$^1 \text{ คำนวณจาก } \frac{\text{จำนวนครัวเรือนที่เจงนั้บได้}}{\text{จำนวนครัวเรือนตัวอย่าง} - \text{บ้านว่าง/เรือถอนไฟไหม้}} \times 100$$

ขนาดตัวอย่างที่สัมภาษณ์ได้ และอัตราการตอบ รายจังหวัด จำแนกตามเขตการปกครอง ไตรมาส 2 พ.ศ. 2567

จังหวัด	จำนวนครัวเรือนที่ เจงนั้บได้ทั้งหมด	ครัวเรือน ปฏิเสธ	ไม่พบผู้ตอบ สัมภาษณ์	บ้านว่าง/เรือ ถอนไฟใหม่	อื่นๆ	จำนวนครัวเรือน ตัวอย่าง	อัตราการตอบ สัมภาษณ์ของ ครัวเรือน (ร้อยละ) ¹
ภาคตะวันออกเฉียงเหนือ	21,003	15	132	1,275	39	22,464	99.12
นครราชสีมา	1,108	13	95	117	11	1,344	90.30
บุรีรัมย์	998	n.a.	n.a.	58	n.a.	1,056	100.00
สุรินทร์	1,168	n.a.	n.a.	80	n.a.	1,248	100.00
ศรีสะเกษ	990	n.a.	n.a.	62	4	1,056	99.60
อุบลราชธานี	1,167	n.a.	1	79	1	1,248	99.83
ยโสธร	970	n.a.	n.a.	84	2	1,056	99.79
ชัยภูมิ	1,155	n.a.	5	81	7	1,248	98.97
อำนาจเจริญ	877	2	16	55	10	960	96.91
บึงกาฬ	908	n.a.	n.a.	52	n.a.	960	100.00
หนองบัวลำภู	894	n.a.	n.a.	64	2	960	99.78
ขอนแก่น	1,244	n.a.	n.a.	4	n.a.	1,248	100.00
อุดรธานี	1,069	n.a.	n.a.	82	1	1,152	99.91
เลย	861	n.a.	12	87	n.a.	960	98.63
หนองคาย	952	n.a.	1	103	n.a.	1,056	99.90
มหาสารคาม	1,102	n.a.	n.a.	50	n.a.	1,152	100.00
ร้อยเอ็ด	1,188	n.a.	n.a.	60	n.a.	1,248	100.00
กาฬสินธุ์	1,226	n.a.	n.a.	22	n.a.	1,248	100.00
สกลนคร	1,222	n.a.	n.a.	26	n.a.	1,248	100.00
นครพนม	961	n.a.	2	92	1	1,056	99.69
มุกดาหาร	943	n.a.	n.a.	17	n.a.	960	100.00

$$^1 \text{ คำนวณจาก } \frac{\text{จำนวนครัวเรือนที่เจงนั้บได้}}{\text{จำนวนครัวเรือนตัวอย่าง} - \text{บ้านว่าง/เรือถอนไฟใหม่}} \times 100$$

ขนาดตัวอย่างที่สัมภาษณ์ได้ และอัตราการตอบ รายจังหวัด จำแนกตามเขตการปกครอง ไตรมาส 2 พ.ศ. 2567

จังหวัด	จำนวนครัวเรือนที่ เจงนั้บได้ทั้งหมด	ครัวเรือน ปฏิเสธ	ไม่พบผู้ตอบ สัมภาษณ์	บ้านว่าง/เรือ ถอนไฟไหม้	อื่นๆ	จำนวนครัวเรือน ตัวอย่าง	อัตราการตอบ สัมภาษณ์ของ ครัวเรือน (ร้อยละ) ¹
ภาคใต้	12,991	23	247	974	69	14,304	97.46
นครศรีธรรมราช	932	2	26	85	11	1,056	95.98
กระบี่	855	4	14	83	4	960	97.49
พังงา	784	4	58	106	8	960	91.80
ภูเก็ต	881	5	57	113	n.a.	1,056	93.43
สุราษฎร์ธานี	995	n.a.	15	140	2	1,152	98.32
ระนอง	944	n.a.	n.a.	14	2	960	99.79
ชุมพร	997	n.a.	2	52	5	1,056	99.30
สงขลา	966	3	47	130	6	1,152	94.52
สตูล	903	1	2	52	2	960	99.45
ตรัง	908	n.a.	3	48	1	960	99.56
พัทลุง	830	n.a.	n.a.	30	4	864	99.52
ปัตตานี	1,006	1	6	37	6	1,056	98.72
ยะลา	1,025	1	n.a.	22	8	1,056	99.13
นราธิวาส	965	2	17	62	10	1,056	97.08

$$^1 \text{ คำนวณจาก } \frac{\text{จำนวนครัวเรือนที่เจงนั้บได้}}{\text{จำนวนครัวเรือนตัวอย่าง - บ้านว่าง/เรือถอนไฟไหม้}} \times 100$$

ตารางสถิติโครงการสำรวจภาวะการทำงานของประชากร ระดับจังหวัด

ฉบับที่ 1	รอบที่ 1	: กุมภาพันธ์ 2537
ฉบับที่ 2	รอบที่ 3	: สิงหาคม 2537
ฉบับที่ 3	รอบที่ 1	: กุมภาพันธ์ 2538
ฉบับที่ 4	รอบที่ 3	: สิงหาคม 2538
ฉบับที่ 5	รอบที่ 1	: กุมภาพันธ์ 2539
ฉบับที่ 6	รอบที่ 3	: สิงหาคม 2539
ฉบับที่ 7	รอบที่ 1	: กุมภาพันธ์ 2540
ฉบับที่ 8	รอบที่ 3	: สิงหาคม 2540
ฉบับที่ 9	รอบที่ 1	: กุมภาพันธ์ 2541
ฉบับที่ 10	รอบที่ 3	: สิงหาคม 2541
ฉบับที่ 11	รอบที่ 4	: พฤศจิกายน 2541
ฉบับที่ 12	รอบที่ 1	: กุมภาพันธ์ 2542
ฉบับที่ 13	รอบที่ 2	: พฤษภาคม 2542
ฉบับที่ 14	รอบที่ 3	: สิงหาคม 2542
ฉบับที่ 15	รอบที่ 4	: พฤศจิกายน 2542
ฉบับที่ 16	รอบที่ 1	: กุมภาพันธ์ 2543
ฉบับที่ 17	รอบที่ 2	: พฤษภาคม 2543
ฉบับที่ 18	รอบที่ 3	: สิงหาคม 2543
ฉบับที่ 19	รอบที่ 4	: พฤศจิกายน 2543
ฉบับที่ 20	ไตรมาสที่ 1	: มกราคม - มีนาคม 2544
ฉบับที่ 21	ไตรมาสที่ 2	: เมษายน - มิถุนายน 2544
ฉบับที่ 22	ไตรมาสที่ 3	: กรกฎาคม - กันยายน 2544
ฉบับที่ 23	ไตรมาสที่ 4	: ตุลาคม - ธันวาคม 2544
ฉบับที่ 24	ไตรมาสที่ 1	: มกราคม - มีนาคม 2545
ฉบับที่ 25	ไตรมาสที่ 2	: เมษายน - มิถุนายน 2545
ฉบับที่ 26	ไตรมาสที่ 3	: กรกฎาคม - กันยายน 2545
ฉบับที่ 27	ไตรมาสที่ 4	: ตุลาคม - ธันวาคม 2545
ฉบับที่ 28	ไตรมาสที่ 1	: มกราคม - มีนาคม 2546
ฉบับที่ 29	ไตรมาสที่ 2	: เมษายน - มิถุนายน 2546
ฉบับที่ 30	ไตรมาสที่ 3	: กรกฎาคม - กันยายน 2546
ฉบับที่ 31	ไตรมาสที่ 4	: ตุลาคม - ธันวาคม 2546
ฉบับที่ 32	ไตรมาสที่ 1	: มกราคม - มีนาคม 2547
ฉบับที่ 33	ไตรมาสที่ 2	: เมษายน - มิถุนายน 2547
ฉบับที่ 34	ไตรมาสที่ 3	: กรกฎาคม - กันยายน 2547
ฉบับที่ 35	ไตรมาสที่ 4	: ตุลาคม - ธันวาคม 2547
ฉบับที่ 36	ไตรมาสที่ 1	: มกราคม - มีนาคม 2548
ฉบับที่ 37	ไตรมาสที่ 2	: เมษายน - มิถุนายน 2548
ฉบับที่ 38	ไตรมาสที่ 3	: กรกฎาคม - กันยายน 2548
ฉบับที่ 39	ไตรมาสที่ 4	: ตุลาคม - ธันวาคม 2548

- ฉบับที่ 81 ไตรมาสที่ 2 : เมษายน – มิถุนายน 2560
 ฉบับที่ 82 ไตรมาสที่ 3 : กรกฎาคม – กันยายน 2560
 ฉบับที่ 83 ไตรมาสที่ 4 : ตุลาคม – ธันวาคม 2560
 ฉบับที่ 84 ไตรมาสที่ 1 : มกราคม – มีนาคม 2561
 ฉบับที่ 85 ไตรมาสที่ 2 : เมษายน – มิถุนายน 2561
 ฉบับที่ 86 ไตรมาสที่ 3 : กรกฎาคม – กันยายน 2561
 ฉบับที่ 87 ไตรมาสที่ 4 : ตุลาคม – ธันวาคม 2561
 ฉบับที่ 88 ไตรมาสที่ 1 : มกราคม – มีนาคม 2562
 ฉบับที่ 89 ไตรมาสที่ 2 : เมษายน – มิถุนายน 2562
 ฉบับที่ 90 ไตรมาสที่ 3 : กรกฎาคม – กันยายน 2562
 ฉบับที่ 91 ไตรมาสที่ 4 : ตุลาคม – ธันวาคม 2562
 ฉบับที่ 92 ไตรมาสที่ 1 : มกราคม – มีนาคม 2563
 ฉบับที่ 93 ไตรมาสที่ 2 : เมษายน – มิถุนายน 2563
 ฉบับที่ 94 ไตรมาสที่ 3 : กรกฎาคม – กันยายน 2563
 ฉบับที่ 95 ไตรมาสที่ 4 : ตุลาคม – ธันวาคม 2563
 ฉบับที่ 96 ไตรมาสที่ 1 : มกราคม – มีนาคม 2564
 ฉบับที่ 97 ไตรมาสที่ 2 : เมษายน – มิถุนายน 2564
 ฉบับที่ 98 ไตรมาสที่ 3 : กรกฎาคม – กันยายน 2564
 ฉบับที่ 99 ไตรมาสที่ 4 : ตุลาคม – ธันวาคม 2564
 ฉบับที่ 100 ไตรมาสที่ 1 : มกราคม – มีนาคม 2565
 ฉบับที่ 101 ไตรมาสที่ 2 : เมษายน – มิถุนายน 2565
 ฉบับที่ 102 ไตรมาสที่ 3 : กรกฎาคม – กันยายน 2565
 ฉบับที่ 103 ไตรมาสที่ 4 : ตุลาคม – ธันวาคม 2565
 ฉบับที่ 104 ไตรมาสที่ 1 : มกราคม – มีนาคม 2566
 ฉบับที่ 105 ไตรมาสที่ 2 : เมษายน – มิถุนายน 2566
 ฉบับที่ 106 ไตรมาสที่ 3 : กรกฎาคม – กันยายน 2566
 ฉบับที่ 107 ไตรมาสที่ 4 : ตุลาคม – ธันวาคม 2566
 ฉบับที่ 108 ไตรมาสที่ 1 : มกราคม – มีนาคม 2567
 ฉบับที่ 109 ไตรมาสที่ 2 : เมษายน – มิถุนายน 2567



www.nso.go.th