

# ตารางสถิติ

โครงการสำรวจภาวะการทำงานของประชากร  
ไตรมาส 3 พ.ศ. 2567 (ระดับจังหวัด)



ตารางสถิติ

โครงการสำรวจภาวะการทำงานของประชากร

ไตรมาสที่ 3 : กรกฎาคม – กันยายน 2567

(ระดับจังหวัด)



สำนักงานสถิติแห่งชาติ

## หน่วยงานเจ้าของเรื่อง

กลุ่มสถิติแรงงาน  
กองสถิติสังคม  
สำนักงานสถิติแห่งชาติ  
โทรศัพท์ 0 - 2142 - 1244  
โทรสาร 0 - 2143 - 8136  
ไปรษณีย์อิเล็กทรอนิกส์ : [slaborfs@nso.go.th](mailto:slaborfs@nso.go.th)

## หน่วยงานที่เผยแพร่

กองสถิติพยากรณ์  
สำนักงานสถิติแห่งชาติ  
ศูนย์ราชการเฉลิมพระเกียรติ 80 พรรษาฯ อาคารรัฐประศาสนภักดี  
ชั้น 2 ถนนแจ้งวัฒนะ เขตหลักสี่ กรุงเทพฯ 10210  
โทร 0 - 2143 - 1323 ต่อ 17496  
โทรสาร 0 - 2143 - 8132  
ไปรษณีย์อิเล็กทรอนิกส์ [binfopub@nso.go.th](mailto:binfopub@nso.go.th)

## ปีที่จัดทำ

2567

## จัดทำโดย

สำนักงานสถิติแห่งชาติ

## คำนำ

สำนักงานสถิติแห่งชาติ ได้เริ่มจัดทำโครงการสำรวจภาวะการทำงานของประชากร ตั้งแต่ พ.ศ. 2506 ในช่วง พ.ศ. 2514 - 2526 ได้ทำการสำรวจปีละ 2 รอบ โดยรอบแรกเป็นการสำรวจนอกฤดูกาลเกษตรระหว่างเดือนมกราคมถึงเดือนมีนาคม รอบที่ 2 เป็นการสำรวจในฤดูกาลเกษตรระหว่างเดือนกรกฎาคมถึงเดือนกันยายน และช่วง พ.ศ. 2527 - 2540 ทำการสำรวจเป็นปีละ 3 รอบ คือ รอบที่ 1 สำรวจในเดือนกุมภาพันธ์ รอบที่ 2 สำรวจในเดือนพฤษภาคม รอบที่ 3 สำรวจในเดือนสิงหาคม และช่วง พ.ศ. 2541 - 2543 ทำการสำรวจเพิ่มขึ้นอีก 1 รอบ เป็นรอบที่ 4 ในเดือนพฤศจิกายน ซึ่งทำให้ได้ข้อมูลครบทุกไตรมาส

เนื่องจากความจำเป็นต้องการใช้ข้อมูล เพื่อใช้ในการวางแผนและกำหนดนโยบายในระดับจังหวัด มีมากขึ้น สำนักงานสถิติแห่งชาติจึงได้กำหนดขนาดตัวอย่างเพิ่มขึ้นโดยเริ่มตั้งแต่ พ.ศ. 2537 ทั้งนี้เพื่อให้สามารถนำเสนอข้อมูลในระดับจังหวัดได้ โดยเสนอเฉพาะรอบการสำรวจของเดือนกุมภาพันธ์ และเดือนสิงหาคมเท่านั้น สำหรับการสำรวจในเดือนพฤศจิกายน พ.ศ. 2541 ซึ่งจัดทำเป็นครั้งแรกได้เสนอผลในระดับจังหวัดด้วย และตั้งแต่ปี พ.ศ. 2542 เป็นต้นมา ผลการสำรวจทั้ง 4 รอบ ได้นำเสนอข้อมูลเป็นระดับจังหวัด

สำหรับการสำรวจตั้งแต่ พ.ศ. 2544 เป็นต้นไป ได้ดำเนินการสำรวจเป็นรายเดือน แล้วนำข้อมูล 3 เดือนรวมกันเพื่อเสนอข้อมูลเป็นรายไตรมาส และได้มีการปรับอายุผู้อยู่ในกำลังแรงงานจาก 13 ปีขึ้นไปเป็น 15 ปีขึ้นไป เพื่อให้สอดคล้องกับกฎหมายการใช้แรงงานเด็ก นอกจากนี้ยังได้มีการปรับปรุงการจัดจำแนกประเภทของอาชีพ อุตสาหกรรม และสถานภาพการทำงาน ของผู้มีงานทำให้สอดคล้องกับมาตรฐานสากล เพื่อให้สามารถเปรียบเทียบข้อมูลกันได้

เอกสารตารางสถิติฉบับนี้ เป็นการเสนอผลการสำรวจภาวะการทำงานของประชากรในรูปตารางสถิติเป็นรายจังหวัด ซึ่งได้ทำการสำรวจในไตรมาสที่ 3 ระหว่างเดือนกรกฎาคม - กันยายน 2567 สำหรับรายละเอียดเกี่ยวกับระเบียบวิธีการสำรวจ ได้นำเสนอไว้ในรายงานผลการสำรวจฉบับสมบูรณ์



## สารบัญ

	หน้า
คำนิยาม	- 1 -
ผังแสดงโครงสร้างกำลังแรงงาน	- 5 -
ตารางสถิติทั่วราชอาณาจักร	1
ตารางสถิติภาคกลาง	14
ตารางสถิติภาคเหนือ	63
ตารางสถิติภาคตะวันออกเฉียงเหนือ	94
ตารางสถิติภาคใต้	134
ภาคผนวก	161

## คำนิยามที่สำคัญ

▪ **ผู้มีงานทำ** หมายถึง บุคคลที่มีอายุ 15 ปีขึ้นไป และในสัปดาห์แห่งการสำรวจมีลักษณะอย่างหนึ่ง  
อย่างไรใด ดังต่อไปนี้

1. ได้ทำงานตั้งแต่ 1 ชั่วโมงขึ้นไป โดยได้รับค่าจ้าง เงินเดือน ผลกำไร เงินปันผลค่าตอบแทนที่มีลักษณะอย่างอื่นสำหรับผลงานที่ทำ เป็นเงินสด หรือสิ่งของ

2. ไม่ได้ทำงาน หรือทำงานน้อยกว่า 1 ชั่วโมง แต่เป็นบุคคลที่มีลักษณะอย่างหนึ่งอย่างใด  
ดังต่อไปนี้ (ซึ่งจะถือว่าเป็น **ผู้ที่ปกติมีงานประจำ**)

2.1 ยังได้รับค่าตอบแทน ค่าจ้าง หรือผลประโยชน์อื่นๆ หรือผลกำไรจากงานหรือธุรกิจ  
ในระหว่างที่ไม่ได้ทำงาน

2.2 ไม่ได้รับค่าตอบแทน ค่าจ้าง หรือผลประโยชน์อื่นๆ หรือผลกำไรจากงานหรือธุรกิจ  
ในระหว่างที่ไม่ได้ทำงาน แต่ยังมีงานหรือธุรกิจที่จะกลับไปทำ

3. ทำงานอย่างน้อย 1 ชั่วโมง โดยไม่ได้รับค่าจ้างในธุรกิจ หรือไร่นาเกษตรของหัวหน้า  
ครัวเรือน หรือของสมาชิกในครัวเรือน

▪ **ผู้ว่างงาน** หมายถึง บุคคลที่มีอายุ 15 ปีขึ้นไป และในสัปดาห์แห่งการสำรวจมีลักษณะอย่างหนึ่ง  
อย่างไรใดดังต่อไปนี้

1. ไม่ได้ทำงานและไม่มีการมีงานประจำ แต่ได้หางาน สมัครงาน หรือรอการบรรจุในระหว่าง 30  
วันก่อนวันสัมภาษณ์

2. ไม่ได้ทำงานและไม่มีการมีงานประจำ และไม่ได้หางานทำในระหว่าง 30 วันก่อนวันสัมภาษณ์  
แต่พร้อมที่จะทำงานในสัปดาห์แห่งการสำรวจ

▪ **กำลังแรงงานปัจจุบัน** หมายถึง บุคคลที่มีอายุ 15 ปีขึ้นไป ซึ่งในสัปดาห์แห่งการสำรวจมีงานทำ  
หรือว่างงาน ตามคำนิยามที่ได้ระบุข้างต้น

▪ **กำลังแรงงานที่รอฤดูกาล** หมายถึง บุคคลที่มีอายุ 15 ปีขึ้นไป ในสัปดาห์แห่งการสำรวจเป็น  
ผู้ไม่เข้าข่ายคำนิยามของผู้มีงานทำ หรือผู้ว่างงาน แต่เป็นผู้รอฤดูกาลที่เหมาะสมเพื่อที่จะทำงาน และเป็นบุคคลที่  
ตามปกติจะทำงานที่ไม่ได้รับสิ่งตอบแทนในไร่นาเกษตร หรือธุรกิจ ซึ่งทำกิจกรรมตามฤดูกาล โดยมีหัวหน้าครัวเรือน  
หรือสมาชิกคนอื่นๆ ในครัวเรือนเป็นเจ้าของ หรือผู้ดำเนินการ

▪ **กำลังแรงงานรวม** หมายถึง บุคคลทุกคนที่มีอายุ 15 ปีขึ้นไป ในสัปดาห์แห่งการสำรวจเป็นผู้  
อยู่ในกำลังแรงงานปัจจุบัน หรือเป็นผู้ถูกจัดจำแนกอยู่ในประเภทกำลังแรงงานที่รอฤดูกาลตามคำนิยามที่ได้ระบุข้างต้น

▪ **ผู้อยู่นอกกำลังแรงงาน** หมายถึง บุคคลที่ไม่เข้าข่ายคำนิยามของผู้มีงานทำ หรือผู้ว่างงานในสัปดาห์  
แห่งการสำรวจ คือ บุคคลซึ่งในสัปดาห์แห่งการสำรวจมีอายุ 15 ปีขึ้นไป แต่ไม่ได้ทำงาน และไม่พร้อมที่จะทำงาน  
เนื่องจากเป็นผู้ที่

1. ทำงานบ้าน

2. เรียนหนังสือ

3. ยังเด็กเกินไป หรือชราภาพ

4. ไม่สามารถทำงานได้ เนื่องจากพิการทางร่างกายหรือจิตใจ หรือเจ็บป่วยเรื้อรัง

5. พักผ่อน

6. เกษียณการทำงาน

7. ดูแลเด็ก/ผู้สูงอายุ/ผู้ป่วย/ผู้พิการ

8. ไม่พร้อมที่จะทำงาน เนื่องจากเหตุผลอื่น เช่น ไม่สมัครใจทำงาน ทำงานโดยไม่ได้รับค่าจ้าง ผลกำไร ส่วนแบ่ง หรือสิ่งตอบแทนอื่นๆ ให้แก่บุคคลซึ่งมิได้เป็นสมาชิกในครัวเรือนเดียวกัน ทำงานให้แก่องค์กร หรือสถาบันการกุศลต่างๆ โดยไม่ได้รับค่าจ้างผลกำไรส่วนแบ่งหรือสิ่งตอบแทนอย่างใด

■ **งาน** หมายถึง กิจกรรมที่ทำที่มีลักษณะอย่างหนึ่งอย่างใด ดังต่อไปนี้

1. กิจกรรมที่ทำแล้วได้รับค่าตอบแทนเป็นเงินหรือสิ่งของ ค่าตอบแทนที่เป็นเงิน อาจจ่ายเป็นรายเดือน รายสัปดาห์ รายวัน หรือรายชิ้น
2. กิจกรรมที่ทำแล้วได้ผลกำไร หรือหวังที่จะได้รับผลกำไร หรือส่วนแบ่งเป็นการตอบแทน
3. กิจกรรมที่ทำให้กับธุรกิจของสมาชิกในครัวเรือน โดยไม่ได้รับค่าจ้างหรือผลกำไรตอบแทนอย่างใด ซึ่งสมาชิกในครัวเรือนที่ประกอบธุรกิจนั้นจะมีสถานภาพการทำงาน เป็นประกอบธุรกิจส่วนตัว หรือนายจ้าง

■ **อาชีพ** หมายถึง ประเภทหรือชนิดของงานที่บุคคลนั้นทำอยู่ บุคคลส่วนมากมีอาชีพเดียว สำหรับบุคคลที่ในสัปดาห์แห่งการสำรวจมีอาชีพมากกว่า 1 อาชีพให้นับอาชีพที่มีชั่วโมงทำงานมากที่สุด ถ้าชั่วโมงทำงานแต่ละอาชีพเท่ากันให้นับอาชีพที่มีรายได้มากกว่า ถ้าชั่วโมงทำงานและรายได้ที่ได้รับจากแต่ละอาชีพเท่ากันให้นับอาชีพที่ผู้ตอบสัมภาษณ์พอใจมากที่สุด ถ้าผู้ตอบสัมภาษณ์ตอบไม่ได้ให้นับอาชีพที่ได้ทำมานานที่สุด การจัดจำแนกประเภทอาชีพ ตั้งแต่ไตรมาสที่ 1 พ.ศ. 2554 ปรับใช้ตาม International Standard Classification of Occupation, 2008 (ISCO – 08) ขององค์การแรงงานระหว่างประเทศ (ILO) ก่อน พ.ศ. 2553 การจัดประเภทอาชีพจำแนกตามความเหมาะสมกับลักษณะอาชีพของประเทศไทย โดยอ้างอิง The International Standard Classification of Occupation, 1988 (ISCO – 88)

■ **อุตสาหกรรม** หมายถึง ประเภทของกิจกรรมทางเศรษฐกิจที่ได้ดำเนินการโดยสถานประกอบการที่บุคคลนั้นกำลังทำงานอยู่ หรือประเภทของธุรกิจ ซึ่งบุคคลนั้นได้ดำเนินการอยู่ในสัปดาห์แห่งการสำรวจ ถ้าบุคคลหนึ่งมีอาชีพมากกว่าหนึ่งอย่าง ให้บันทึกอุตสาหกรรมตามอาชีพที่บันทึกไว้ การจัดจำแนกประเภทอุตสาหกรรม ตั้งแต่ไตรมาสที่ 1 พ.ศ. 2554 ปรับใช้ตาม Thailand Standard Industrial Classification, (TSIC 2009) ก่อน พ.ศ. 2553 การจัดประเภทอุตสาหกรรมจำแนกตามความเหมาะสมกับลักษณะอุตสาหกรรมของประเทศไทย โดยอ้างอิง International Standard Industrial Classification of All Economic Activities, (ISIC : 1989)

■ **สถานภาพการทำงาน** หมายถึง สถานะของบุคคลที่ทำงานในสถานที่ที่ทำงานหรือธุรกิจ แบ่งออกเป็น 5 ประเภท คือ

1. **นายจ้าง** หมายถึง ผู้ประกอบธุรกิจของตนเอง เพื่อหวังผลกำไร หรือส่วนแบ่ง และได้จ้างบุคคลอื่นมาทำงานในธุรกิจในฐานะลูกจ้าง

2. **ทำงานส่วนตัวโดยไม่มีลูกจ้าง** หมายถึง ผู้ประกอบธุรกิจของตนเองโดยลำพังผู้เดียว หรืออาจมีบุคคลอื่นมาร่วมกิจการด้วย เพื่อหวังผลกำไรหรือส่วนแบ่ง และไม่ได้จ้างลูกจ้างที่เป็นการจ้างบนพื้นฐานของความต่อเนื่อง เพื่อมาทำงานให้ในระหว่างคาบเวลาอ้างอิง แต่สามารถจ้างลูกจ้างที่ไม่ใช่การจ้างงานอย่างต่อเนื่องได้ แต่อาจมีสมาชิกในครัวเรือนหรือผู้ฝึกงานมาช่วยทำงานโดยไม่ได้รับค่าจ้าง หรือค่าตอบแทนอย่างอื่นสำหรับงานที่ทำ



3. **ช่วยธุรกิจในครัวเรือนโดยไม่ได้รับค่าจ้าง** หมายถึง ผู้ที่ช่วยทำงานโดยไม่ได้รับค่าจ้างในไร่นาเกษตร หรือในธุรกิจของสมาชิกในครัวเรือน

4. **ลูกจ้าง** หมายถึง ผู้ที่ทำงานโดยได้รับค่าจ้างเป็นรายเดือน รายสัปดาห์ รายวัน รายชิ้น หรือเหมาจ่าย ค่าตอบแทนที่ได้รับจากการทำงานอาจจะเป็นเงิน หรือสิ่งของ ลูกจ้างแบ่งออกเป็น 3 ประเภท

4.1 **ลูกจ้างรัฐบาล** หมายถึง ข้าราชการ พนักงานเทศบาล พนักงานองค์การบริหารส่วนจังหวัด ตลอดจนลูกจ้างประจำ และชั่วคราวของรัฐบาล

4.2 **ลูกจ้างรัฐวิสาหกิจ** หมายถึง ผู้ที่ทำงานให้กับหน่วยงานรัฐวิสาหกิจ

4.3 **ลูกจ้างเอกชน** หมายถึง ผู้ที่ทำงานให้กับเอกชน หรือธุรกิจของเอกชน รวมทั้งผู้ที่รับจ้างทำงานบ้าน

5. **การรวมกลุ่ม** หมายถึง กลุ่มคนที่มาร่วมกันทำงาน โดยมีวัตถุประสงค์เพื่อพึ่งตนเอง และช่วยเหลือซึ่งกันและกัน สมาชิกแต่ละคนมีความเท่าเทียมกันในการกำหนดการทำงานทุกขั้นตอนไม่ว่าเป็นการลงทุน การขาย งานอื่นๆ ของกิจการที่ทำ ตลอดจนการแบ่งรายได้ให้แก่สมาชิกตามที่ตกลงกัน (การรวมกลุ่มดังกล่าวอาจจดทะเบียนจัดตั้งในรูปของสหกรณ์หรือไม่ก็ได้)

การจัดจำแนกประเภทสถานภาพการทำงาน ตั้งแต่ไตรมาสที่ 1 พ.ศ. 2544 ใช้ตาม International Classification of Status in Employment, 1993 (ICSE – 93) ขององค์การแรงงานระหว่างประเทศ (ILO) มีสถานภาพการทำงานเพิ่มขึ้นอีก 1 กลุ่มคือ การรวมกลุ่ม (Members of producers' cooperatives)

■ **ชั่วโมงทำงาน** หมายถึง จำนวนชั่วโมงทำงานจริงทั้งหมด ในสัปดาห์แห่งการสำรวจ สำหรับบุคคลที่มีอาชีพมากกว่าหนึ่งอาชีพ ชั่วโมงทำงาน หมายถึง ยอดรวมของชั่วโมงทำงานทุกอาชีพ สำหรับผู้ที่มีงานประจำซึ่งไม่ได้ทำงานในสัปดาห์แห่งการสำรวจ ให้บันทึกจำนวนชั่วโมงเป็น 0 ชั่วโมง การสำรวจก่อนปี พ.ศ. 2544 ผู้ที่มีงานประจำซึ่งไม่ได้ทำงานในสัปดาห์แห่งการสำรวจ ให้นับจำนวนชั่วโมงทำงานปกติต่อสัปดาห์เป็นชั่วโมงทำงาน

■ **ประเภทของครัวเรือน** ครัวเรือนที่อยู่ในการสำรวจแบ่งได้เป็น 2 ประเภท คือ

1. **ครัวเรือนส่วนบุคคล** ประกอบด้วยครัวเรือนหนึ่งคน คือ บุคคลเดียวซึ่งหุงหาอาหารและจัดหาสิ่งอุปโภคบริโภคที่จำเป็นแก่การครองชีพโดยไม่เกี่ยวกับผู้ใด ซึ่งอาจพำนักอยู่ในเคหสถานเดียวกัน หรือครัวเรือนที่มีบุคคลตั้งแต่สองคนขึ้นไปร่วมกันจัดหา และใช้สิ่งอุปโภคบริโภคที่จำเป็นแก่การครองชีพร่วมกัน ครัวเรือนส่วนบุคคล อาจอาศัยอยู่ในเคหะที่เป็นเรือนไม้ ตึกแถว ห้องแถว ห้องชุด เรือแพ เป็นต้น

2. **ครัวเรือนกลุ่มบุคคล** ประเภทคนงาน ได้แก่ ครัวเรือนซึ่งประกอบด้วย บุคคลหลายคนอยู่กินร่วมกันในที่อยู่แห่งหนึ่ง เช่น ที่พักคนงาน เป็นต้น

■ **ระดับการศึกษาที่สำเร็จ** ได้จำแนกการศึกษาตามระดับการศึกษาที่สำเร็จดังนี้

1. **ไม่มีการศึกษา** หมายถึง บุคคลที่ไม่เคยเข้าศึกษาในโรงเรียน หรือไม่เคยได้รับการศึกษา

2. **ต่ำกว่าประถมศึกษา** หมายถึง บุคคลที่สำเร็จการศึกษาต่ำกว่าชั้นประถมศึกษาปีที่ 6 หรือชั้นประถมศึกษาปีที่ 7 หรือชั้น ม.3 เดิม

3. **สำเร็จประถมศึกษา** หมายถึง บุคคลที่สำเร็จการศึกษาตั้งแต่ชั้นประถมศึกษาปีที่ 6 หรือชั้นประถมศึกษาปีที่ 7 หรือชั้นม.3 เดิมขึ้นไป แต่ไม่สำเร็จระดับการศึกษาที่สูงกว่า

4. **สำเร็จมัธยมศึกษาตอนต้น** หมายถึง บุคคลที่สำเร็จการศึกษาตั้งแต่ชั้น ม.3 ม.ศ.3 หรือ ม.6 เดิมขึ้นไป แต่ไม่สำเร็จระดับการศึกษาที่สูงกว่า

5. **สำเร็จมัธยมศึกษาตอนปลาย**

5.1 **สายสามัญ** หมายถึง บุคคลที่สำเร็จการศึกษาประเภทสามัญศึกษาตั้งแต่ชั้น ม.6 ม.ศ.5 หรือ ม.8 เดิมขึ้นไป แต่ไม่สำเร็จระดับการศึกษาที่สูงกว่า

5.2 **อาชีวศึกษา** หมายถึง บุคคลที่สำเร็จการศึกษาประเภทอาชีวศึกษา หรือวิชาชีพ ที่เรียนต่อจากระดับมัธยมศึกษาตอนต้นหรือเทียบเท่า โดยมีหลักสูตรไม่เกิน 3 ปี และไม่สำเร็จระดับการศึกษาที่สูงกว่า

5.3 **วิชาการศึกษา** หมายถึง บุคคลที่สำเร็จการศึกษา ประเภทวิชาการศึกษา (การฝึกหัดครู) ในระดับ มัธยมศึกษาตอนปลายหรือเทียบเท่าขึ้นไปแต่ไม่สำเร็จระดับการศึกษาที่สูงกว่า

## 6. **อุดมศึกษา**

6.1 **สามัญศึกษา** หมายถึง บุคคลที่สำเร็จการศึกษาประเภทสามัญศึกษาหรือสายวิชาการ โดยได้รับวุฒิปัตถะระดับอนุปริญญา

6.2 **อาชีวศึกษา** หมายถึง บุคคลที่สำเร็จการศึกษาประเภทอาชีวศึกษา หรือสายวิชาชีพที่ได้รับประกาศนียบัตรวิชาชีพชั้นสูง ประกาศนียบัตรวิชาชีพเทคนิค (ปวท.) ประกาศนียบัตรวิชาการศึกษาชั้นสูง (ปกศ.สูง)

7. **ระดับปริญญาตรี** หมายถึง ผู้สำเร็จการศึกษาระดับปริญญาตรีจากสถาบันการศึกษา

8. **ระดับสูงกว่าปริญญาตรี** ประกอบด้วย ผู้สำเร็จการศึกษาระดับปริญญาโท ปริญญาเอก

9. **การศึกษาอื่นๆ** ได้แก่ หลักสูตรที่ไม่ได้วุฒิการศึกษา เช่น หลักสูตรวิชาชีพระยะสั้น การศึกษาปอเนาะ การศึกษาที่เทียบระดับไม่ได้ เช่น การศึกษาทางศาสนา อิสลามศึกษา แผนกวิทยาศาสตร์อิสลาม และเรียนแต่ไม่ทราบระดับการศึกษา

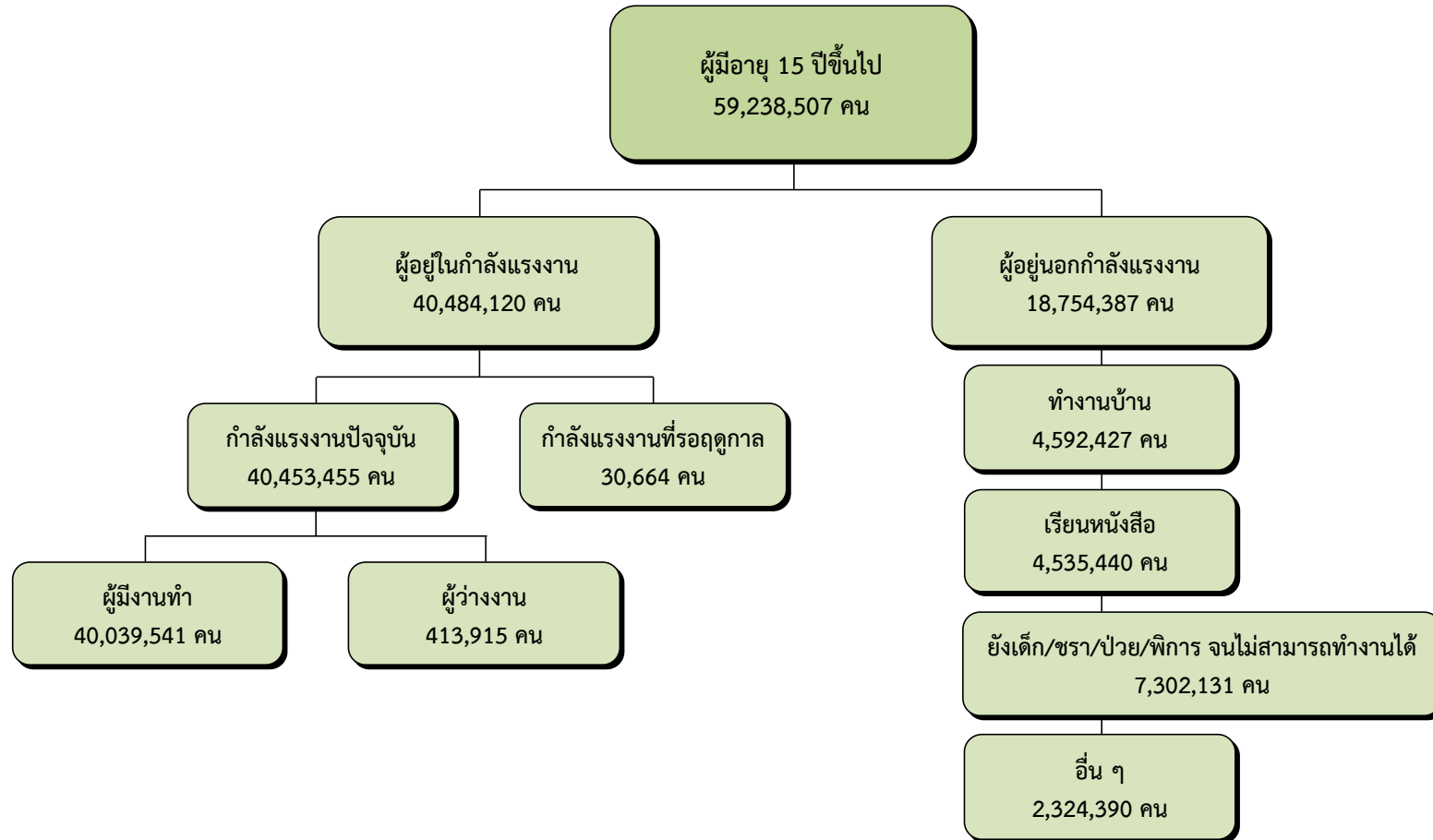
10. **สาขาวิชาที่สำเร็จ** หมายถึง สาขาวิชา คณะ หรือแผนกที่เรียนสำเร็จตามประกาศนียบัตร หรือปริญญาบัตร

## **ข้อจำกัดของข้อมูลสถิติ**

1. ผลรวมของแต่ละจำนวนในตารางสถิติ อาจไม่เท่ากับยอดรวม ทั้งนี้เนื่องมาจากการปิดเศษทศนิยมของข้อมูลแต่ละจำนวนที่มีการถ่วงน้ำหนักด้วยทศนิยม 4 ตำแหน่ง
2. ตารางสถิติที่นำเสนอในเอกสารฉบับนี้ ได้มาจากการสำรวจด้วยระเบียบวิธีตัวอย่าง ซึ่งอาจมีความคลาดเคลื่อนอื่นๆ รวมอยู่ด้วย จึงขอให้ผู้ใช้ข้อมูลคำนึงถึงเรื่องนี้ในการใช้ตัวเลขด้วย

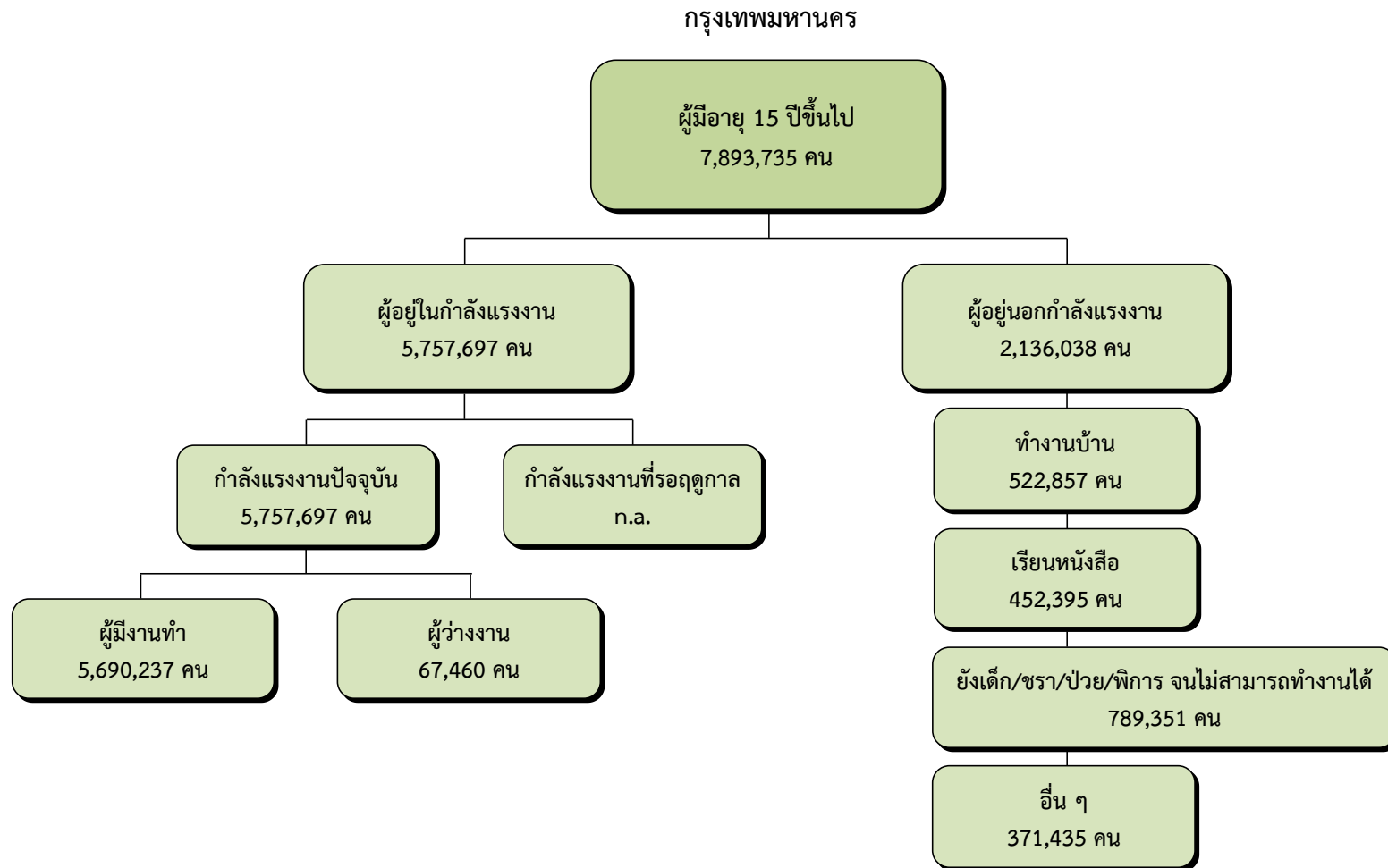
ผังแสดงการจำแนกประชากรตามสถานภาพแรงงาน  
โครงการสำรวจภาวะการทำงานของประชากร ไตรมาสที่ 3 (กรกฎาคม - กันยายน) พ.ศ. 2567

ทั่วราชอาณาจักร



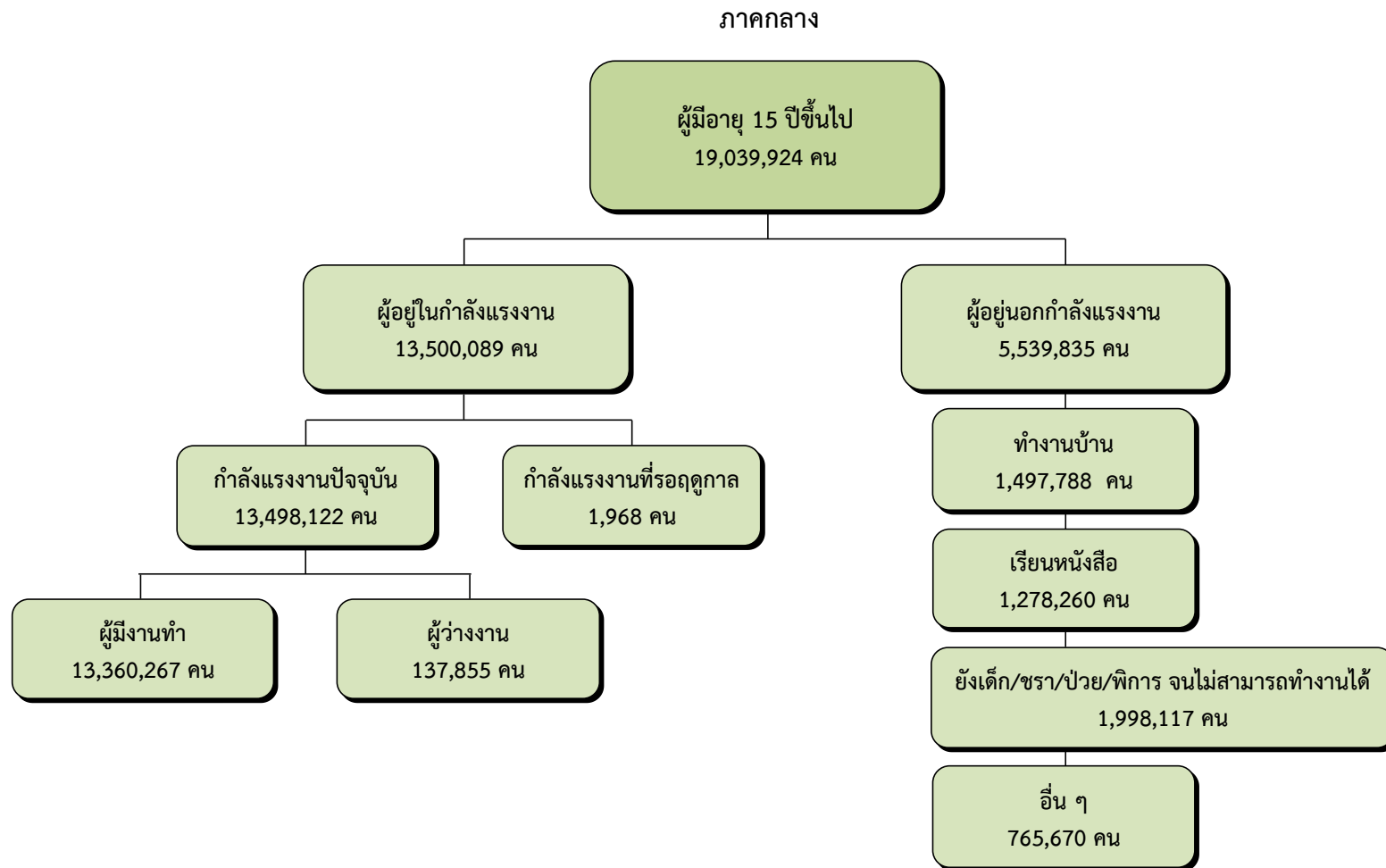
อื่น ๆ เช่น เกษียนการทำงาน พักผ่อน ดูแลบุคคลในครอบครัว ไม่ประสงค์ทำงาน เป็นต้น

ผังแสดงการจำแนกประชากรตามสถานภาพแรงงาน  
โครงการสำรวจภาวะการทำงานของประชากร ไตรมาสที่ 3 (กรกฎาคม - กันยายน) พ.ศ. 2567



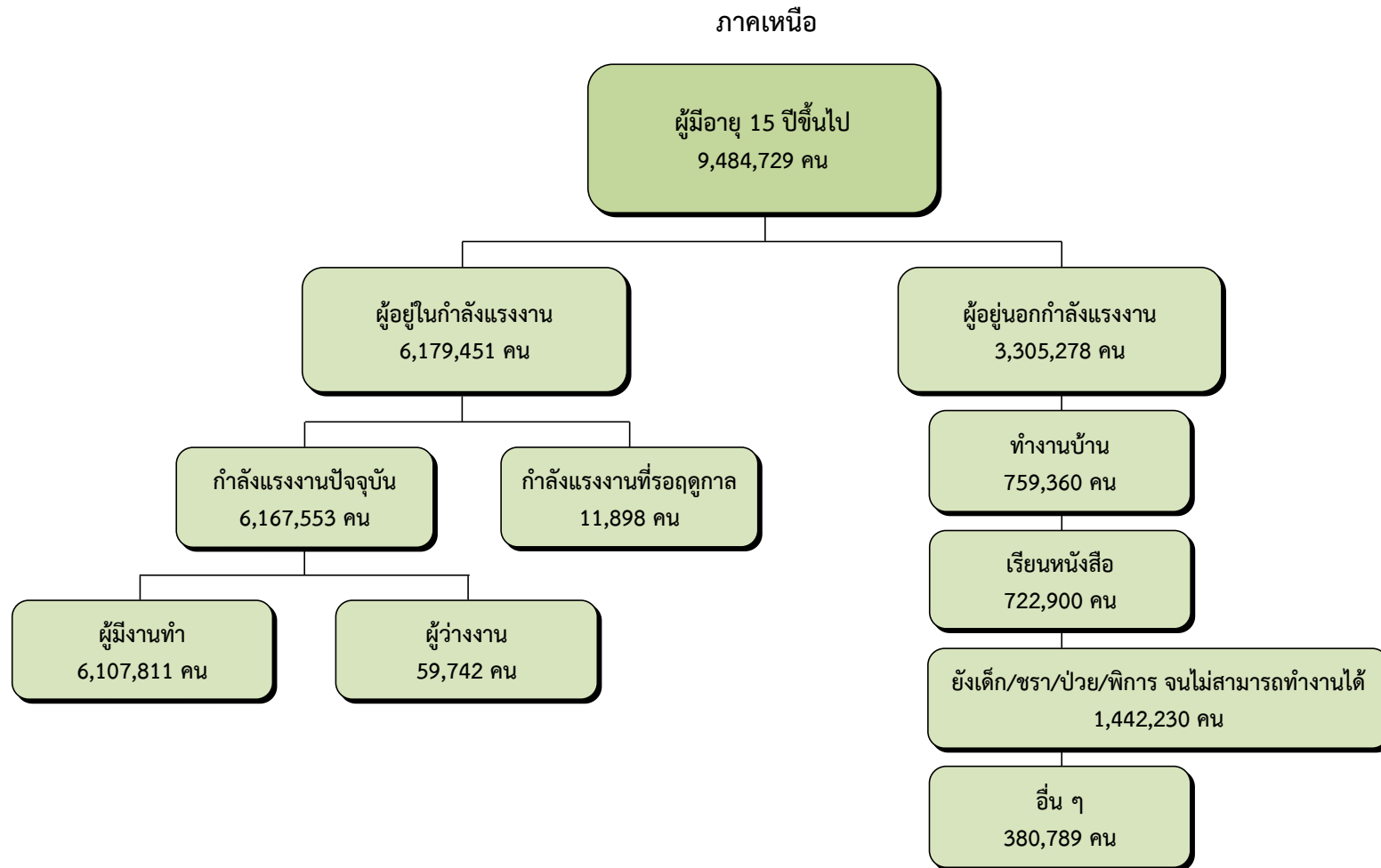
อื่น ๆ เช่น เกษียนการทำงาน พักผ่อน ดูแลบุคคลในครอบครัว ไม่ประสงค์ทำงาน เป็นต้น

ผังแสดงการจำแนกประชากรตามสถานภาพแรงงาน  
โครงการสำรวจภาวะการทำงานของประชากร ไตรมาสที่ 3 (กรกฎาคม - กันยายน) พ.ศ. 2567



อื่น ๆ เช่น เกษียนการทำงาน พักผ่อน ดูแลบุคคลในครอบครัว ไม่ประสงค์ทำงาน เป็นต้น

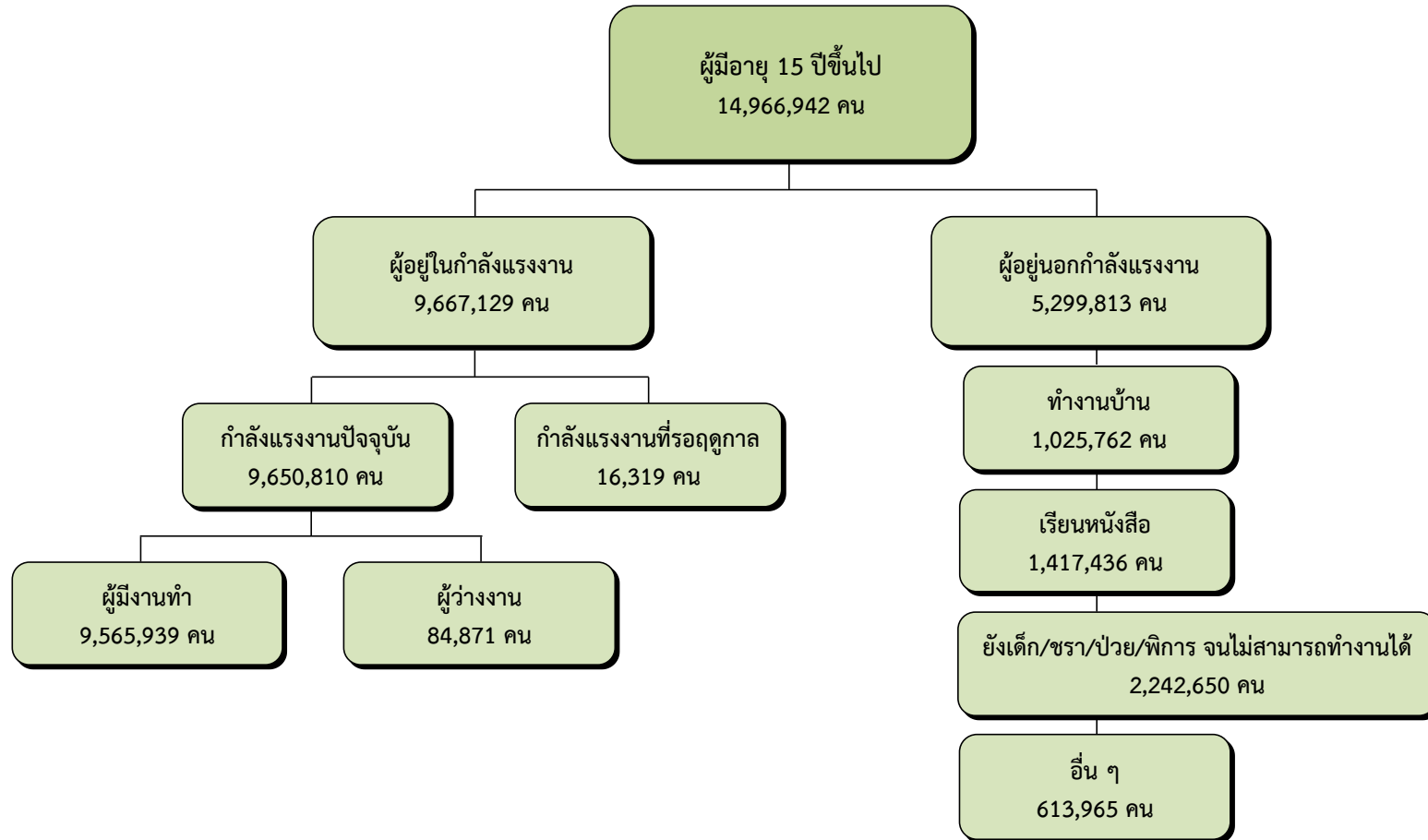
ผังแสดงการจำแนกประชากรตามสถานภาพแรงงาน  
โครงการสำรวจภาวะการทำงานของประชากร ไตรมาสที่ 3 (กรกฎาคม - กันยายน) พ.ศ. 2567



อื่น ๆ เช่น เกษียนการทำงาน พักผ่อน ดูแลบุคคลในครอบครัว ไม่ประสงค์ทำงาน เป็นต้น

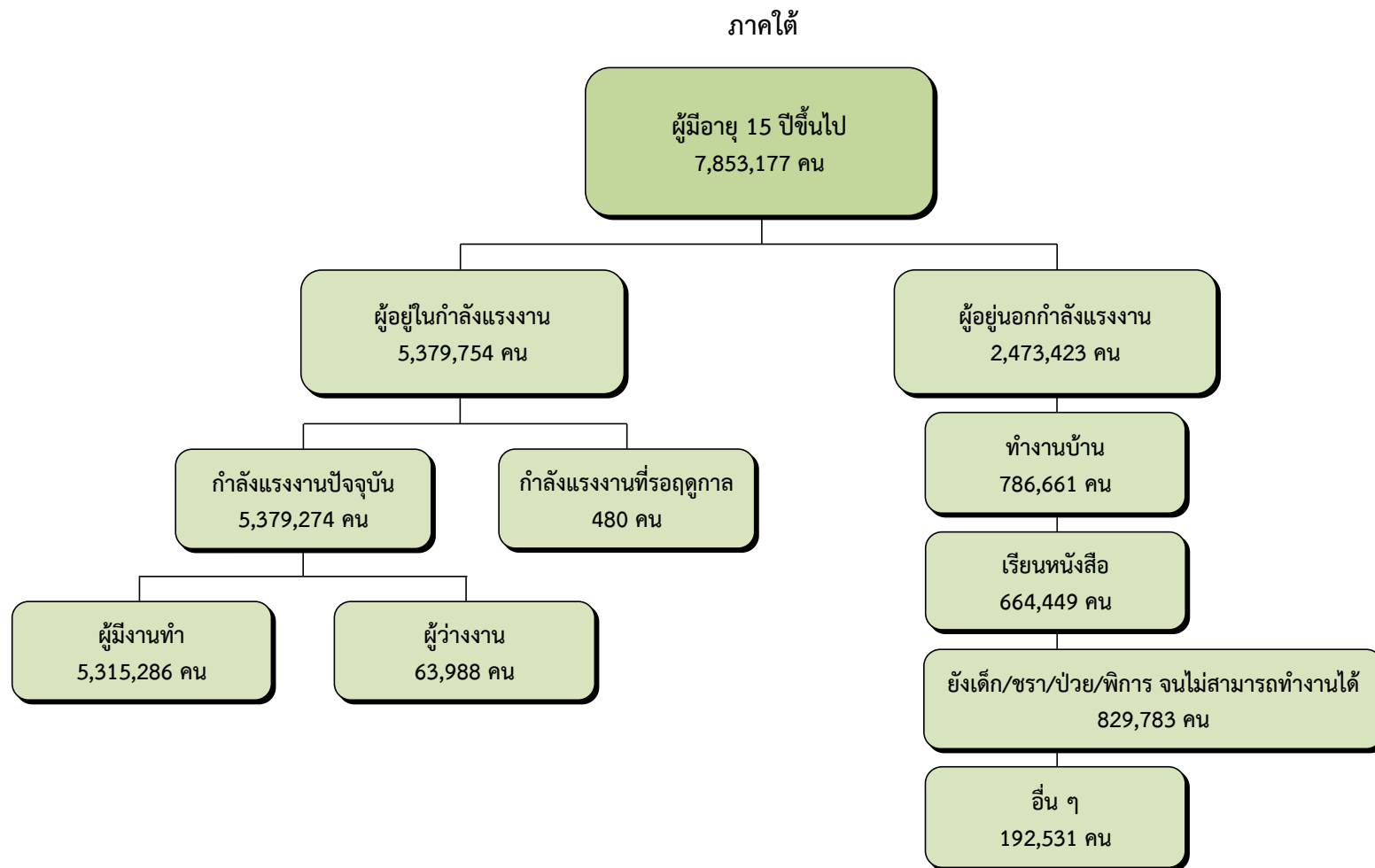
ผังแสดงการจำแนกประชากรตามสถานภาพแรงงาน  
โครงการสำรวจภาวะการทำงานของประชากร ไตรมาสที่ 3 (กรกฎาคม - กันยายน) พ.ศ. 2567

ภาคตะวันออกเฉียงเหนือ



อื่น ๆ เช่น เกษียณการทำงาน พักผ่อน ดูแลบุคคลในครอบครัว ไม่ประสงค์ทำงาน เป็นต้น

ผังแสดงการจำแนกประชากรตามสถานภาพแรงงาน  
โครงการสำรวจภาวะการทำงานของประชากร ไตรมาสที่ 3 (กรกฎาคม - กันยายน) พ.ศ. 2567



อื่น ๆ เช่น เกษียนการทำงาน พักผ่อน ดูแลบุคคลในครอบครัว ไม่ประสงค์ทำงาน เป็นต้น



ท้าวราชอาณาจักร

## ตารางสถิติ

	หน้า
ตารางที่ 1 จำนวนประชากรที่มีอายุ 15 ปีขึ้นไป จำแนกตามสถานภาพแรงงาน และเพศ ทั่วราชอาณาจักร เป็นรายภาค ไตรมาสที่ 3 (กรกฎาคม – กันยายน) 2567	1
ตารางที่ 2 จำนวนประชากรที่มีอายุ 15 ปีขึ้นไป จำแนกตามระดับการศึกษาที่สำเร็จ และเพศ ทั่วราชอาณาจักร เป็นรายภาค ไตรมาสที่ 3 (กรกฎาคม – กันยายน) 2567	2
ตารางที่ 3 จำนวนผู้มีงานทำ จำแนกตามอาชีพ และเพศ ทั่วราชอาณาจักร เป็นรายภาค ไตรมาสที่ 3 (กรกฎาคม – กันยายน) 2567	3
ตารางที่ 4 จำนวนผู้มีงานทำ จำแนกตามกิจกรรมทางเศรษฐกิจ และเพศ ทั่วราชอาณาจักร เป็นรายภาค ไตรมาสที่ 3 (กรกฎาคม – กันยายน) 2567	4
ตารางที่ 5 จำนวนผู้มีงานทำ จำแนกตามสถานภาพการทำงาน และเพศ ทั่วราชอาณาจักร เป็นรายภาค ไตรมาสที่ 3 (กรกฎาคม – กันยายน) 2567	6
ตารางที่ 6 จำนวนผู้มีงานทำ จำแนกตามชั่วโมงการทำงานต่อสัปดาห์ และเพศ ทั่วราชอาณาจักร เป็นรายภาค ไตรมาสที่ 3 (กรกฎาคม – กันยายน) 2567	7
ตารางที่ 7 จำนวนผู้มีงานทำ จำแนกตามระดับการศึกษาที่สำเร็จ และเพศ ทั่วราชอาณาจักร เป็นรายภาค ไตรมาสที่ 3 (กรกฎาคม – กันยายน) 2567	8
ตารางที่ 8 จำนวนผู้เสมือนว่างงาน จำแนกตามกิจกรรมทางเศรษฐกิจ และเพศ ทั่วราชอาณาจักร เป็นรายภาค ไตรมาสที่ 3 (กรกฎาคม – กันยายน) 2567	9

ตารางที่ 1 ประชากรอายุ 15 ปีขึ้นไป จำแนกตามสถานภาพแรงงาน และเพศ ทัวราชอาณาจักร เป็นรายภาค ไตรมาสที่ 3 (กรกฎาคม - กันยายน) 2567

ภาคและเพศ	ประชากร อายุ 15 ปี ขึ้นไป	กำลังแรงงานรวม					ผู้อยู่นอกกำลังแรงงาน						อัตราการ ว่างงาน
		รวม	กำลังแรงงานปัจจุบัน		กำลังแรงงาน ที่รอฤดูกาล			เด็ก/ชรา/ป่วย/พิการ จนไม่สามารถทำงานได้			ดูแลเด็ก/ผู้สูงอายุ ผู้ป่วย/ผู้พิการ อื่น ๆ		
			รวม	ผู้มีงานทำ	ผู้ว่างงาน	รวม	ทำงานบ้าน	เรียนหนังสือ	รวม	ผู้ช่วย/ผู้พิการ	อื่น ๆ		
ทัวราชอาณาจักร	59,238,507	40,484,120	40,453,455	40,039,541	413,915	30,664	18,754,387	4,592,427	4,535,440	7,302,131	488,992	1,835,397	1.0
ชาย	28,216,119	21,691,168	21,667,577	21,435,103	232,473	23,592	6,524,951	258,247	2,134,762	2,934,324	65,411	1,132,208	1.1
หญิง	31,022,388	18,792,951	18,785,879	18,604,437	181,441	7,073	12,229,437	4,334,179	2,400,678	4,367,808	423,582	703,189	1.0
กรุงเทพมหานคร	7,893,735	5,757,697	5,757,697	5,690,237	67,460	n.a.	2,136,038	522,857	452,395	789,351	34,752	336,684	1.2
ชาย	3,742,606	2,979,920	2,979,920	2,940,662	39,259	n.a.	762,686	31,378	210,155	322,885	9,686	188,583	1.3
หญิง	4,151,129	2,777,776	2,777,776	2,749,575	28,201	n.a.	1,373,353	491,479	242,240	466,467	25,066	148,101	1.0
ภาคกลาง	19,039,924	13,500,089	13,498,122	13,360,267	137,855	1,968	5,539,835	1,497,788	1,278,260	1,998,117	116,216	649,454	1.0
ชาย	9,117,608	7,180,151	7,178,252	7,100,288	77,964	1,899	1,937,457	110,010	593,471	796,889	16,402	420,685	1.1
หญิง	9,922,316	6,319,938	6,319,869	6,259,979	59,890	69	3,602,378	1,387,778	684,789	1,201,228	99,813	228,769	0.9
ภาคเหนือ	9,484,729	6,179,451	6,167,553	6,107,811	59,742	11,898	3,305,278	759,360	722,900	1,442,230	95,384	285,405	1.0
ชาย	4,489,823	3,349,593	3,341,208	3,305,909	35,299	8,385	1,140,230	45,426	335,282	573,468	15,642	170,412	1.1
หญิง	4,994,906	2,829,858	2,826,345	2,801,903	24,442	3,513	2,165,048	713,934	387,617	868,762	79,743	114,993	0.9
ภาคตะวันออกเฉียงเหนือ	14,966,942	9,667,129	9,650,810	9,565,939	84,871	16,319	5,299,813	1,025,762	1,417,436	2,242,650	215,533	398,432	0.9
ชาย	7,092,563	5,200,577	5,187,749	5,141,824	45,925	12,828	1,891,986	43,965	689,098	881,934	17,453	259,535	0.9
หญิง	7,874,379	4,466,552	4,463,061	4,424,116	38,945	3,491	3,407,827	981,796	728,338	1,360,716	198,080	138,897	0.9
ภาคใต้	7,853,177	5,379,754	5,379,274	5,315,286	63,988	480	2,473,423	786,661	664,449	829,783	27,108	165,423	1.2
ชาย	3,773,519	2,980,927	2,980,447	2,946,421	34,026	480	792,592	27,468	306,755	359,148	6,228	92,993	1.1
หญิง	4,079,658	2,398,827	2,398,827	2,368,865	29,962	n.a.	1,680,831	759,193	357,693	470,635	20,880	72,429	1.2

หมายเหตุ : "n.a." ไม่มีข้อมูล/สำรวจไม่พบ

ตารางที่ 2 ประชากรอายุ 15 ปีขึ้นไป จำแนกตามระดับการศึกษาที่สำเร็จ และเพศ ทัวราชอาณาจักร เป็นรายภาค ไตรมาสที่ 3 (กรกฎาคม - กันยายน) 2567

ภาคและเพศ	รวม	ไม่มี	ต่ำกว่า	ประถม	มัธยมศึกษา	มัธยมศึกษาตอนปลาย				อุดมศึกษา		อื่น ๆ	ไม่ทราบ
		การศึกษา	ประถมศึกษา	ศึกษา	ตอนต้น	สายสามัญ	สายอาชีพ- ศึกษา	สายวิชา- การศึกษา	สายวิชาการ	สายวิชาชีพ	สายวิชา- การศึกษา		
<b>ทัวราชอาณาจักร</b>	<b>59,238,507</b>	<b>1,766,254</b>	<b>10,548,622</b>	<b>11,927,380</b>	<b>11,287,143</b>	<b>9,078,226</b>	<b>2,182,962</b>	<b>10,029</b>	<b>7,521,040</b>	<b>2,841,196</b>	<b>1,297,998</b>	<b>290,568</b>	<b>487,089</b>
ชาย	28,216,119	638,636	4,197,905	6,136,228	6,101,910	4,418,513	1,268,080	2,490	3,034,333	1,612,079	377,686	148,558	279,700
หญิง	31,022,388	1,127,618	6,350,717	5,791,152	5,185,233	4,659,713	914,882	7,539	4,486,707	1,229,117	920,312	142,010	207,389
<b>กรุงเทพมหานคร</b>	<b>7,893,735</b>	<b>166,109</b>	<b>575,375</b>	<b>1,292,620</b>	<b>1,305,100</b>	<b>1,244,327</b>	<b>434,119</b>	<b>1,692</b>	<b>2,192,683</b>	<b>417,266</b>	<b>181,796</b>	<b>n.a.</b>	<b>82,649</b>
ชาย	3,742,606	65,304	208,301	650,284	700,415	642,558	231,754	797	895,854	238,586	64,540	n.a.	44,212
หญิง	4,151,129	100,805	367,073	642,336	604,685	601,769	202,364	895	1,296,829	178,680	117,256	n.a.	38,436
<b>ภาคกลาง</b>	<b>19,039,924</b>	<b>448,391</b>	<b>2,635,181</b>	<b>3,553,416</b>	<b>3,953,009</b>	<b>2,983,649</b>	<b>921,145</b>	<b>4,865</b>	<b>2,484,340</b>	<b>1,089,985</b>	<b>329,926</b>	<b>274,940</b>	<b>361,077</b>
ชาย	9,117,608	163,570	998,252	1,785,022	2,104,661	1,442,393	544,101	744	993,491	637,807	93,454	142,024	212,088
หญิง	9,922,316	284,821	1,636,928	1,768,394	1,848,348	1,541,256	377,044	4,122	1,490,849	452,178	236,472	132,915	148,989
<b>ภาคเหนือ</b>	<b>9,484,729</b>	<b>700,633</b>	<b>2,342,959</b>	<b>1,744,036</b>	<b>1,630,330</b>	<b>1,267,063</b>	<b>285,302</b>	<b>1,055</b>	<b>900,013</b>	<b>377,505</b>	<b>229,008</b>	<b>1,048</b>	<b>5,778</b>
ชาย	4,489,823	247,930	966,110	913,129	896,596	614,101	179,628	149	382,068	224,175	63,826	622	1,490
หญิง	4,994,906	452,703	1,376,849	830,907	733,734	652,962	105,674	906	517,945	153,330	165,182	426	4,288
<b>ภาคตะวันออกเฉียงเหนือ</b>	<b>14,966,942</b>	<b>161,593</b>	<b>3,801,430</b>	<b>3,543,758</b>	<b>2,910,492</b>	<b>2,343,952</b>	<b>318,708</b>	<b>1,678</b>	<b>960,465</b>	<b>578,016</b>	<b>345,941</b>	<b>n.a.</b>	<b>909</b>
ชาย	7,092,563	50,739	1,536,552	1,820,816	1,604,520	1,111,370	183,128	373	370,174	308,626	105,356	n.a.	909
หญิง	7,874,379	110,854	2,264,878	1,722,942	1,305,972	1,232,581	135,580	1,305	590,291	269,390	240,585	n.a.	n.a.
<b>ภาคใต้</b>	<b>7,853,177</b>	<b>289,528</b>	<b>1,193,677</b>	<b>1,793,551</b>	<b>1,488,213</b>	<b>1,239,235</b>	<b>223,688</b>	<b>738</b>	<b>983,539</b>	<b>378,425</b>	<b>211,326</b>	<b>14,580</b>	<b>36,677</b>
ชาย	3,773,519	111,092	488,689	966,978	795,718	608,090	129,469	428	392,746	202,885	50,510	5,911	21,001
หญิง	4,079,658	178,435	704,988	826,572	692,495	631,145	94,220	311	590,792	175,540	160,816	8,669	15,675

หมายเหตุ : "n.a." ไม่มีข้อมูล/สำรวจไม่พบ

ตารางที่ 3 จำนวนผู้มีงานทำ จำแนกตามอาชีพ และเพศ ทัวราชอาณาจักร เป็นรายภาค ไตรมาสที่ 3 (กรกฎาคม - กันยายน) 2567

ภาคและเพศ	ยอดรวม	ผู้จัดการ	ผู้ประกอบการ	เจ้าหน้าที่เทคนิค	เสมียน	พนักงานบริการ	ผู้ปฏิบัติงาน	ช่างฝีมือ	ผู้ควบคุม	ผู้ประกอบการอาชีพ	คนงาน ซึ่งมิได้ จำแนกไว้ใน หมวดอื่น
		ข้าราชการอาวุโส และผู้บัญญัติ กฎหมาย	วิชาชีพ ด้านต่าง ๆ	และผู้ประกอบ วิชาชีพที่ เกี่ยวข้องๆ	และเจ้าหน้าที่ เทคนิค	และเจ้าหน้าที่ และผู้นำ สินค้า	ที่มีฝีมือในด้าน การเกษตร ป่าไม้ และการประมง	และผู้ปฏิบัติงาน ที่เกี่ยวข้องๆ	เครื่องจักรโรงงาน และเครื่องจักรฯ	งานพื้นฐาน	
<b>ทัวราชอาณาจักร</b>	<b>40,039,541</b>	<b>1,409,893</b>	<b>2,158,089</b>	<b>1,829,053</b>	<b>1,760,835</b>	<b>8,468,600</b>	<b>11,262,566</b>	<b>4,168,256</b>	<b>4,306,854</b>	<b>4,580,677</b>	<b>94,718</b>
ชาย	21,435,103	892,948	794,109	760,815	478,930	3,235,022	6,604,830	3,080,560	3,162,566	2,370,598	54,724
หญิง	18,604,437	516,945	1,363,980	1,068,238	1,281,905	5,233,579	4,657,735	1,087,695	1,144,288	2,210,079	39,993
<b>กรุงเทพมหานคร</b>	<b>5,690,237</b>	<b>429,053</b>	<b>588,687</b>	<b>535,181</b>	<b>451,657</b>	<b>1,571,773</b>	<b>37,218</b>	<b>590,426</b>	<b>819,059</b>	<b>647,325</b>	<b>19,857</b>
ชาย	2,940,662	236,835	271,664	202,653	136,179	685,086	20,250	459,634	667,495	250,640	10,226
หญิง	2,749,575	192,219	317,023	332,529	315,478	886,686	16,969	130,792	151,564	396,685	9,631
<b>ภาคกลาง</b>	<b>13,360,267</b>	<b>466,470</b>	<b>670,331</b>	<b>741,242</b>	<b>711,909</b>	<b>3,032,667</b>	<b>1,652,717</b>	<b>1,771,623</b>	<b>2,522,780</b>	<b>1,716,645</b>	<b>73,882</b>
ชาย	7,100,288	293,666	248,660	320,278	189,047	1,156,867	1,013,490	1,296,046	1,720,923	817,522	43,789
หญิง	6,259,979	172,804	421,671	420,965	522,862	1,875,800	639,227	475,577	801,857	899,123	30,093
<b>ภาคเหนือ</b>	<b>6,107,811</b>	<b>142,386</b>	<b>274,025</b>	<b>165,105</b>	<b>192,593</b>	<b>1,086,605</b>	<b>2,563,264</b>	<b>592,601</b>	<b>309,437</b>	<b>780,816</b>	<b>979</b>
ชาย	3,305,909	102,001	86,159	81,855	51,335	389,090	1,495,737	413,630	242,411	442,980	710
หญิง	2,801,903	40,385	187,866	83,250	141,258	697,515	1,067,527	178,972	67,026	337,836	269
<b>ภาคตะวันออกเฉียงเหนือ</b>	<b>9,565,939</b>	<b>242,844</b>	<b>356,509</b>	<b>197,432</b>	<b>231,747</b>	<b>1,646,685</b>	<b>4,998,772</b>	<b>711,494</b>	<b>387,834</b>	<b>792,623</b>	<b>n.a.</b>
ชาย	5,141,824	168,827	102,132	73,663	59,102	589,103	2,853,147	531,998	280,850	483,001	n.a.
หญิง	4,424,116	74,016	254,377	123,768	172,645	1,057,582	2,145,625	179,496	106,984	309,622	n.a.
<b>ภาคใต้</b>	<b>5,315,286</b>	<b>129,140</b>	<b>268,537</b>	<b>190,092</b>	<b>172,929</b>	<b>1,130,871</b>	<b>2,010,595</b>	<b>502,110</b>	<b>267,745</b>	<b>643,267</b>	<b>n.a.</b>
ชาย	2,946,421	91,619	85,494	82,366	43,267	414,876	1,222,207	379,252	250,888	376,455	n.a.
หญิง	2,368,865	37,521	183,044	107,726	129,663	715,996	788,388	122,859	16,856	266,812	n.a.

หมายเหตุ : "n.a." ไม่มีข้อมูล/สำรวจไม่พบ

ตารางที่ 4 จำนวนผู้มีงานทำ จำแนกตามกิจกรรมทางเศรษฐกิจ และเพศ ทัวราชอาณาจักร เป็นรายภาค ไตรมาสที่ 3 (กรกฎาคม - กันยายน) 2567

ภาคและเพศ	รวม	เกษตรกรรม	การทำ	การผลิต	การไฟฟ้า	การจัดหน้า	การ	การขายส่ง	การขนส่ง	ที่พักแรม	ข้อมูลข่าวสาร	กิจการทาง
		การป่าไม้และ การประมง	เหมืองแร่ เหมืองหิน	ก๊าซและ ไอน้ำ	และการ บำบัดน้ำเสีย	ก่อสร้าง	และการ การขายปลีก	และสถานที่ เก็บสินค้า	และการบริการ ด้านอาหาร	และการ สื่อสาร	การเงินและ การประกันภัย	
<b>ทัวราชอาณาจักร</b>	<b>40,039,541</b>	<b>12,212,412</b>	<b>60,685</b>	<b>6,184,570</b>	<b>106,047</b>	<b>93,865</b>	<b>2,156,196</b>	<b>6,708,454</b>	<b>1,637,276</b>	<b>3,370,671</b>	<b>185,190</b>	<b>471,579</b>
ชาย	21,435,103	7,200,259	47,585	3,167,452	89,992	58,769	1,824,940	3,166,747	1,342,769	1,120,404	112,672	189,937
หญิง	18,604,437	5,012,153	13,100	3,017,117	16,056	35,096	331,256	3,541,707	294,507	2,250,267	72,518	281,642
<b>กรุงเทพมหานคร</b>	<b>5,690,237</b>	<b>16,449</b>	<b>3,333</b>	<b>879,811</b>	<b>8,065</b>	<b>15,550</b>	<b>314,967</b>	<b>1,249,656</b>	<b>579,465</b>	<b>711,062</b>	<b>115,215</b>	<b>172,203</b>
ชาย	2,940,662	8,956	1,192	443,570	6,187	8,704	249,112	623,696	473,510	269,608	68,595	57,418
หญิง	2,749,575	7,493	2,141	436,241	1,878	6,846	65,855	625,960	105,955	441,454	46,620	114,786
<b>ภาคกลาง</b>	<b>13,360,267</b>	<b>1,974,247</b>	<b>14,051</b>	<b>3,838,980</b>	<b>43,380</b>	<b>40,919</b>	<b>742,626</b>	<b>2,340,297</b>	<b>744,206</b>	<b>1,245,004</b>	<b>44,865</b>	<b>137,765</b>
ชาย	7,100,288	1,213,239	10,166	2,039,685	34,916	28,612	615,348	1,073,755	603,330	418,500	30,052	63,228
หญิง	6,259,979	761,007	3,884	1,799,295	8,464	12,307	127,278	1,266,542	140,876	826,504	14,813	74,537
<b>ภาคเหนือ</b>	<b>6,107,811</b>	<b>2,893,041</b>	<b>22,130</b>	<b>480,944</b>	<b>24,537</b>	<b>11,859</b>	<b>310,214</b>	<b>860,906</b>	<b>85,810</b>	<b>380,015</b>	<b>7,612</b>	<b>58,154</b>
ชาย	3,305,909	1,693,342	19,096	219,448	23,975	7,572	261,523	411,967	68,798	110,366	5,342	30,252
หญิง	2,801,903	1,199,699	3,034	261,497	563	4,287	48,691	448,938	17,012	269,649	2,269	27,902
<b>ภาคตะวันออกเฉียงเหนือ</b>	<b>9,565,939</b>	<b>5,129,886</b>	<b>3,749</b>	<b>595,099</b>	<b>17,339</b>	<b>21,009</b>	<b>490,278</b>	<b>1,361,914</b>	<b>99,274</b>	<b>534,241</b>	<b>10,574</b>	<b>63,071</b>
ชาย	5,141,824	2,931,388	2,349	267,501	15,633	11,236	429,130	617,140	88,657	161,830	4,535	23,270
หญิง	4,424,116	2,198,497	1,401	327,598	1,707	9,773	61,148	744,774	10,617	372,410	6,039	39,801
<b>ภาคใต้</b>	<b>5,315,286</b>	<b>2,198,789</b>	<b>17,422</b>	<b>389,735</b>	<b>12,726</b>	<b>4,528</b>	<b>298,110</b>	<b>895,681</b>	<b>128,520</b>	<b>500,350</b>	<b>6,925</b>	<b>40,385</b>
ชาย	2,946,421	1,353,334	14,783	197,248	9,281	2,645	269,827	440,188	108,473	160,100	4,148	15,769
หญิง	2,368,865	845,456	2,640	192,487	3,445	1,883	28,284	455,493	20,046	340,250	2,777	24,616

ตารางที่ 4 จำนวนผู้ปฏิบัติงาน จำแนกตามกิจกรรมทางเศรษฐกิจ และเพศ ทวีราชอาณาจักร เป็นรายภาค ไตรมาสที่ 3 (กรกฎาคม - กันยายน) 2567 (ต่อ)

ภาคและเพศ	กิจกรรม อสังหาริมทรัพย์	กิจกรรม ทางวิชาชีพ	กิจกรรม การบริหาร	การบริหาร ราชการ	การศึกษา	กิจกรรม ด้านสุขภาพ	ศิลปะ ความบันเทิง และนันทนาการ	กิจกรรม บริการ ด้านอื่น ๆ	กิจกรรมการจ้างงาน ในครัวเรือน ส่วนบุคคล	กิจกรรมของ องค์การระ- หว่างประเทศ	ไม่ทราบ
<b>ทวีราชอาณาจักร</b>	314,954	434,705	732,435	1,755,827	1,079,708	815,614	300,878	1,069,472	252,654	1,879	94,468
ชาย	143,190	211,917	400,119	1,066,357	337,098	182,626	154,379	526,144	46,391	n.a.	45,356
หญิง	171,765	222,788	332,316	689,470	742,610	632,988	146,499	543,328	206,263	1,879	49,112
<b>กรุงเทพมหานคร</b>	150,904	205,226	293,651	293,263	140,727	164,482	50,995	192,771	103,055	1,336	28,049
ชาย	73,206	104,546	141,614	173,965	45,982	45,363	26,717	85,648	20,830	n.a.	12,243
หญิง	77,698	100,680	152,037	119,298	94,745	119,119	24,278	107,123	82,226	1,336	15,806
<b>ภาคกลาง</b>	116,787	137,816	286,909	484,917	306,031	253,387	125,350	339,568	77,454	n.a.	65,709
ชาย	47,848	57,564	168,492	285,687	92,583	49,588	58,980	161,138	15,174	n.a.	32,403
หญิง	68,939	80,251	118,417	199,229	213,448	203,800	66,371	178,430	62,281	n.a.	33,306
<b>ภาคเหนือ</b>	20,075	35,702	51,083	329,845	178,415	124,403	44,255	156,616	30,941	543	710
ชาย	10,562	17,882	28,459	214,662	54,797	34,658	20,072	67,026	5,399	n.a.	710
หญิง	9,513	17,820	22,624	115,183	123,618	89,745	24,183	89,590	25,541	543	n.a.
<b>ภาคตะวันออกเฉียงเหนือ</b>	10,100	25,281	43,402	404,655	254,304	172,077	56,926	247,504	25,256	n.a.	n.a.
ชาย	5,320	15,014	23,878	240,166	86,949	33,603	30,324	150,518	3,382	n.a.	n.a.
หญิง	4,780	10,266	19,524	164,488	167,356	138,475	26,603	96,986	21,873	n.a.	n.a.
<b>ภาคใต้</b>	17,089	30,681	57,391	243,148	200,231	101,265	23,351	133,012	15,947	n.a.	n.a.
ชาย	6,254	16,910	37,676	151,877	56,787	19,415	18,287	61,814	1,606	n.a.	n.a.
หญิง	10,835	13,771	19,715	91,271	143,443	81,850	5,064	71,198	14,342	n.a.	n.a.

หมายเหตุ : "n.a." ไม่มีข้อมูล/สำรวจไม่พบ

ตารางที่ 5 จำนวนผู้มีงานทำ จำแนกตามสถานภาพการทำงาน และเพศ ทัวราชอาณาจักร เป็นรายภาค ไตรมาสที่ 3 (กรกฎาคม - กันยายน) 2567

ภาคและเพศ	ยอดรวม	นายจ้าง	ลูกจ้างรัฐบาล	ลูกจ้างเอกชน	ทำงานส่วนตัว	ช่วยธุรกิจ ครัวเรือน	การรวมกลุ่ม
<b>ทัวราชอาณาจักร</b>	<b>40,039,541</b>	<b>1,007,045</b>	<b>3,562,783</b>	<b>15,596,428</b>	<b>13,518,516</b>	<b>6,331,612</b>	<b>23,158</b>
ชาย	21,435,103	736,686	1,721,156	8,358,387	8,073,743	2,527,085	18,046
หญิง	18,604,437	270,358	1,841,628	7,238,041	5,444,772	3,804,527	5,112
<b>กรุงเทพมหานคร</b>	<b>5,690,237</b>	<b>197,061</b>	<b>522,346</b>	<b>3,444,874</b>	<b>1,260,260</b>	<b>265,697</b>	<b>n.a.</b>
ชาย	2,940,662	138,359	264,510	1,688,908	750,797	98,087	n.a.
หญิง	2,749,575	58,702	257,836	1,755,966	509,462	167,609	n.a.
<b>ภาคกลาง</b>	<b>13,360,267</b>	<b>324,127</b>	<b>1,026,214</b>	<b>7,254,834</b>	<b>3,398,930</b>	<b>1,351,862</b>	<b>4,300</b>
ชาย	7,100,288	242,221	480,591	3,919,315	1,872,790	581,957	3,415
หญิง	6,259,979	81,906	545,624	3,335,519	1,526,140	769,905	885
<b>ภาคเหนือ</b>	<b>6,107,811</b>	<b>87,295</b>	<b>657,634</b>	<b>1,266,138</b>	<b>2,672,918</b>	<b>1,423,391</b>	<b>435</b>
ชาย	3,305,909	60,503	344,398	698,017	1,681,242	521,749	n.a.
หญิง	2,801,903	26,792	313,236	568,122	991,677	901,642	435
<b>ภาคตะวันออกเฉียงเหนือ</b>	<b>9,565,939</b>	<b>124,791</b>	<b>858,228</b>	<b>1,864,257</b>	<b>4,252,435</b>	<b>2,451,886</b>	<b>14,342</b>
ชาย	5,141,824	95,885	395,261	1,025,685	2,624,137	988,410	12,445
หญิง	4,424,116	28,906	462,966	838,572	1,628,297	1,463,476	1,897
<b>ภาคใต้</b>	<b>5,315,286</b>	<b>273,771</b>	<b>498,361</b>	<b>1,766,325</b>	<b>1,933,973</b>	<b>838,775</b>	<b>4,081</b>
ชาย	2,946,421	199,718	236,396	1,026,463	1,144,777	336,881	2,187
หญิง	2,368,865	74,053	261,965	739,862	789,196	501,894	1,894

หมายเหตุ : "n.a." ไม่มีข้อมูล/สำรวจไม่พบ



ตารางที่ 6 จำนวนผู้มีงานทำ จำแนกตามชั่วโมงทำงานต่อสัปดาห์ และเพศ ทัวราชอาณาจักร เป็นรายภาค ไตรมาสที่ 3 (กรกฎาคม - กันยายน) 2567

ภาคและเพศ	ยอดรวม	น้อยกว่า 1 ชั่วโมง	1 - 9 ชั่วโมง	10 - 19 ชั่วโมง	20 - 29 ชั่วโมง	30 - 34 ชั่วโมง	35 - 39 ชั่วโมง	40 - 49 ชั่วโมง	50 ชั่วโมง ขึ้นไป
<b>ทัวราชอาณาจักร</b>	40,039,541	127,006	108,167	640,823	2,682,609	2,350,577	5,097,814	22,158,366	6,874,179
ชาย	21,435,103	72,540	53,716	310,970	1,419,607	1,264,101	2,606,768	11,921,264	3,786,137
หญิง	18,604,437	54,466	54,450	329,853	1,263,002	1,086,476	2,491,046	10,237,103	3,088,042
<b>กรุงเทพมหานคร</b>	5,690,237	8,496	3,521	20,273	75,588	118,494	414,663	3,906,950	1,142,252
ชาย	2,940,662	5,020	1,671	8,689	41,967	53,048	219,305	1,973,563	637,398
หญิง	2,749,575	3,476	1,849	11,585	33,621	65,446	195,358	1,933,387	504,854
<b>ภาคกลาง</b>	13,360,267	32,319	18,604	72,329	353,526	406,299	1,251,447	8,628,759	2,596,984
ชาย	7,100,288	16,930	8,283	42,055	179,136	215,131	615,851	4,577,827	1,445,076
หญิง	6,259,979	15,389	10,322	30,275	174,390	191,168	635,596	4,050,932	1,151,908
<b>ภาคเหนือ</b>	6,107,811	25,993	11,967	122,960	482,676	533,118	853,008	2,872,370	1,205,718
ชาย	3,305,909	17,943	5,999	61,693	243,262	286,320	453,610	1,599,818	637,265
หญิง	2,801,903	8,050	5,968	61,268	239,414	246,798	399,399	1,272,552	568,453
<b>ภาคตะวันออกเฉียงเหนือ</b>	9,565,939	23,303	15,239	150,686	1,042,188	720,985	1,803,336	4,477,320	1,332,881
ชาย	5,141,824	12,619	7,449	67,277	536,932	384,351	912,243	2,485,732	735,221
หญิง	4,424,116	10,684	7,790	83,409	505,256	336,634	891,094	1,991,588	597,660
<b>ภาคใต้</b>	5,315,286	36,895	58,836	274,573	728,631	571,682	775,359	2,272,967	596,344
ชาย	2,946,421	20,028	30,314	131,256	418,311	325,252	405,759	1,284,324	331,177
หญิง	2,368,865	16,867	28,521	143,317	310,320	246,430	369,600	988,643	265,167

ตารางที่ 7 จำนวนผู้มีงานทำ จำแนกตามระดับการศึกษาที่สำเร็จ และเพศ ทัวราชอาณาจักร เป็นรายภาค ไตรมาสที่ 3 (กรกฎาคม - กันยายน) 2567

ภาคและเพศ	รวม	ไม่มี	ต่ำกว่า	ประถม	มัธยมศึกษา	มัธยมศึกษาตอนปลาย				อุดมศึกษา		อื่น ๆ	ไม่ทราบ
		การศึกษา	ประถมศึกษา	ศึกษา	ตอนต้น	สายสามัญ	สายอาชีว- ศึกษา	สายวิชา- การศึกษา	สายวิชาการ	สายวิชาชีพ	สายวิชา- การศึกษา		
<b>ทัวราชอาณาจักร</b>	40,039,541	873,296	4,779,120	8,981,365	7,322,568	6,461,587	1,528,747	6,145	6,152,566	2,387,719	851,594	276,833	418,003
ชาย	21,435,103	416,376	2,457,124	5,102,449	4,410,535	3,507,613	944,636	2,018	2,537,828	1,422,612	238,771	143,966	251,175
หญิง	18,604,437	456,920	2,321,996	3,878,915	2,912,033	2,953,974	584,110	4,127	3,614,737	965,107	612,823	132,867	166,828
<b>กรุงเทพมหานคร</b>	5,690,237	102,330	251,057	946,483	941,956	842,181	289,827	797	1,795,221	338,116	122,516	n.a.	59,753
ชาย	2,940,662	51,589	114,030	534,171	548,117	485,777	176,626	797	745,854	200,887	48,495	n.a.	34,318
หญิง	2,749,575	50,741	137,027	412,312	393,839	356,405	113,201	n.a.	1,049,367	137,229	74,021	n.a.	25,435
<b>ภาคกลาง</b>	13,360,267	246,470	1,127,152	2,636,668	2,739,978	2,161,055	698,565	4,374	2,021,360	921,238	210,158	270,009	323,240
ชาย	7,100,288	123,877	548,483	1,470,440	1,616,370	1,132,583	429,242	700	818,025	571,113	54,335	140,134	194,985
หญิง	6,259,979	122,593	578,669	1,166,227	1,123,609	1,028,472	269,324	3,673	1,203,335	350,125	155,823	129,874	128,254
<b>ภาคเหนือ</b>	6,107,811	363,800	1,160,868	1,330,208	997,131	874,207	186,797	143	739,534	315,240	134,994	372	4,519
ชาย	3,305,909	163,689	595,239	765,070	602,562	491,837	121,865	n.a.	328,149	198,638	37,478	74	1,307
หญิง	2,801,903	200,111	565,629	565,138	394,569	382,370	64,932	143	411,385	116,602	97,515	298	3,212
<b>ภาคตะวันออกเฉียงเหนือ</b>	9,565,939	39,121	1,658,915	2,737,081	1,733,001	1,684,368	193,811	122	795,502	496,253	227,190	n.a.	574
ชาย	5,141,824	10,783	893,859	1,517,862	1,083,643	882,477	121,268	122	299,657	273,549	58,028	n.a.	574
หญิง	4,424,116	28,339	765,055	1,219,219	649,358	801,891	72,543	n.a.	495,845	222,704	169,162	n.a.	n.a.
<b>ภาคใต้</b>	5,315,286	121,576	581,129	1,330,925	910,501	899,776	159,747	709	800,948	316,872	156,736	6,452	29,917
ชาย	2,946,421	66,439	305,513	814,905	559,842	514,939	95,636	398	346,143	178,424	40,435	3,758	19,990
หญิง	2,368,865	55,136	275,616	516,019	350,659	384,837	64,111	311	454,805	138,448	116,301	2,694	9,927

หมายเหตุ : "n.a." ไม่มีข้อมูล/สำรวจไม่พบ

ตารางที่ 8 จำนวนผู้เสมือนว่างงาน จำแนกตามกิจกรรมทางเศรษฐกิจ และเพศ ทัวราชอาณาจักร เป็นรายภาค ไตรมาสที่ 3 (กรกฎาคม - กันยายน) 2567

ภาคและเพศ	กิจกรรมทางเศรษฐกิจ		
	รวม	ภาคเกษตร	นอกภาคเกษตร
<b>ทัวราชอาณาจักร</b>	<b>1,554,896</b>	<b>1,057,572</b>	<b>497,324</b>
ชาย	791,765	539,044	252,720
หญิง	763,132	518,528	244,603
<b>กรุงเทพมหานคร</b>	<b>85,401</b>	<b>1,417</b>	<b>83,983</b>
ชาย	45,507	496	45,011
หญิง	39,894	921	38,973
<b>ภาคกลาง</b>	<b>242,500</b>	<b>91,811</b>	<b>150,689</b>
ชาย	127,799	52,852	74,947
หญิง	114,701	38,958	75,742
<b>ภาคเหนือ</b>	<b>284,007</b>	<b>173,310</b>	<b>110,696</b>
ชาย	142,067	82,057	60,010
หญิง	141,939	91,253	50,687
<b>ภาคตะวันออกเฉียงเหนือ</b>	<b>316,543</b>	<b>273,212</b>	<b>43,331</b>
ชาย	152,273	127,930	24,343
หญิง	164,270	145,283	18,988
<b>ภาคใต้</b>	<b>626,446</b>	<b>517,822</b>	<b>108,623</b>
ชาย	324,119	275,709	48,409
หญิง	302,327	242,113	60,214

หมายเหตุ : 1. ผู้เสมือนว่างงาน หมายถึง ผู้ทำงานน้อยกว่า 4 ชั่วโมงต่อวัน โดยคิดจากผู้ที่อยู่ในภาคเกษตร ทำงาน 0 - 20 ชั่วโมงต่อสัปดาห์ และผู้ที่อยู่นอกภาคเกษตร  
ทำงาน 0 - 24 ชั่วโมงต่อสัปดาห์

ภาคกลาง

## ตารางสถิติ

	หน้า
ตารางที่ 1 จำนวนประชากรที่มีอายุ 15 ปีขึ้นไป จำแนกตามสถานภาพแรงงาน และเพศ ภาคกลาง เป็นรายจังหวัด ไตรมาสที่ 3 (กรกฎาคม – กันยายน) 2567	14
ตารางที่ 2 จำนวนประชากรที่มีอายุ 15 ปีขึ้นไป จำแนกตามระดับการศึกษาที่สำเร็จ และเพศ ภาคกลาง เป็นรายจังหวัด ไตรมาสที่ 3 (กรกฎาคม – กันยายน) 2567	19
ตารางที่ 3 จำนวนผู้มีงานทำ จำแนกตามอาชีพ และเพศ ภาคกลาง เป็นรายจังหวัด ไตรมาสที่ 3 (กรกฎาคม – กันยายน) 2567	24
ตารางที่ 4 จำนวนผู้มีงานทำ จำแนกตามกิจกรรมทางเศรษฐกิจ และเพศ ภาคกลาง เป็นรายจังหวัด ไตรมาสที่ 3 (กรกฎาคม – กันยายน) 2567	29
ตารางที่ 5 จำนวนผู้มีงานทำ จำแนกตามสถานภาพการทำงาน และเพศ ภาคกลาง เป็นรายจังหวัด ไตรมาสที่ 3 (กรกฎาคม – กันยายน) 2567	39
ตารางที่ 6 จำนวนผู้มีงานทำ จำแนกตามชั่วโมงการทำงานต่อสัปดาห์ และเพศ ภาคกลาง เป็นรายจังหวัด ไตรมาสที่ 3 (กรกฎาคม – กันยายน) 2567	44
ตารางที่ 7 จำนวนผู้มีงานทำ จำแนกตามระดับการศึกษาที่สำเร็จ และเพศ ภาคกลาง เป็นรายจังหวัด ไตรมาสที่ 3 (กรกฎาคม – กันยายน) 2567	49
ตารางที่ 8 จำนวนผู้เสมือนว่างงาน จำแนกตามกิจกรรมทางเศรษฐกิจ และเพศ ภาคกลาง เป็นรายจังหวัด ไตรมาสที่ 3 (กรกฎาคม – กันยายน) 2567	54

ตารางที่ 1 ประชากรอายุ 15 ปีขึ้นไป จำแนกตามสถานภาพแรงงาน และเพศ ภาคกลาง เป็นรายจังหวัด ไตรมาสที่ 3 (กรกฎาคม - กันยายน) 2567

จังหวัด และเพศ	ประชากร อายุ 15 ปี ขึ้นไป	กำลังแรงงานรวม						ผู้อยู่นอกกำลังแรงงาน					อัตราการ ว่างงาน
		รวม	กำลังแรงงานปัจจุบัน		กำลังแรงงาน ที่รอฤดูกาล		เด็ก/ชรา/ป่วย/พิการ			ดูแลเด็ก/ผู้สูงอายุ			
			รวม	ผู้มีงานทำ	ผู้ว่างงาน	รวม	ทำงานบ้าน	เรียนหนังสือ	จนไม่สามารถทำงานได้	ผู้ป่วย/ผู้พิการ	อื่น ๆ		
รวมภาค	19,039,924	13,500,089	13,498,122	13,360,267	137,855	1,968	5,539,835	1,497,788	1,278,260	1,998,117	116,216	649,454	1.0
ชาย	9,117,608	7,180,151	7,178,252	7,100,288	77,964	1,899	1,937,457	110,010	593,471	796,889	16,402	420,685	1.1
หญิง	9,922,316	6,319,938	6,319,869	6,259,979	59,890	69	3,602,378	1,387,778	684,789	1,201,228	99,813	228,769	0.9
สมุทรปราการ	2,152,479	1,521,412	1,521,412	1,495,886	25,526	n.a.	631,067	205,731	115,212	223,488	12,375	74,261	1.7
ชาย	1,011,728	800,488	800,488	785,043	15,445	n.a.	211,240	17,950	44,403	89,743	n.a.	59,145	1.9
หญิง	1,140,751	720,925	720,925	710,844	10,081	n.a.	419,826	187,782	70,808	133,745	12,375	15,116	1.4
นนทบุรี	1,699,516	1,214,120	1,214,120	1,204,009	10,111	n.a.	485,396	111,102	116,912	165,589	5,108	86,686	0.8
ชาย	799,517	632,505	632,505	624,867	7,638	n.a.	167,012	6,849	52,901	58,373	886	48,003	1.2
หญิง	899,999	581,615	581,615	579,142	2,473	n.a.	318,384	104,253	64,011	107,216	4,221	38,684	0.4
ปทุมธานี	1,699,594	1,212,610	1,212,375	1,188,488	23,886	235	486,984	125,723	99,037	157,167	10,460	94,598	2.0
ชาย	799,401	627,245	627,010	618,931	8,079	235	172,156	12,315	45,822	59,330	1,683	53,006	1.3
หญิง	900,193	585,365	585,365	569,557	15,808	n.a.	314,828	113,408	53,214	97,837	8,777	41,592	2.7
พระนครศรีอยุธยา	793,976	530,682	530,259	521,002	9,257	423	263,294	67,649	58,275	94,702	7,769	34,900	1.7
ชาย	385,318	284,760	284,337	276,261	8,076	423	100,558	4,498	29,799	41,376	1,071	23,814	2.8
หญิง	408,658	245,922	245,922	244,741	1,181	n.a.	162,736	63,151	28,475	53,325	6,699	11,086	0.5
อ่างทอง	207,743	128,361	128,129	126,507	1,622	233	79,382	27,730	12,333	28,064	3,341	7,913	1.3
ชาย	100,800	69,481	69,317	68,298	1,020	164	31,319	6,399	6,304	11,934	588	6,094	1.5
หญิง	106,943	58,880	58,811	58,209	602	69	48,063	21,331	6,029	16,131	2,753	1,819	1.0

ตารางที่ 1 ประชากรอายุ 15 ปีขึ้นไป จำแนกตามสถานภาพแรงงาน และเพศ ภาคกลาง เป็นรายจังหวัด ไตรมาสที่ 3 (กรกฎาคม - กันยายน) 2567 (ต่อ)

จังหวัด และเพศ	ประชากร อายุ 15 ปี ขึ้นไป	กำลังแรงงานรวม					ผู้อยู่นอกกำลังแรงงาน						อัตราการ ว่างงาน
		รวม	กำลังแรงงานปัจจุบัน			กำลังแรงงาน ที่รอฤดูกาล	เด็ก/ชรา/ป่วย/พิการ			ดูแลเด็ก/ผู้สูงอายุ		อื่น ๆ	
			รวม	ผู้มีงานทำ	ผู้ว่างงาน		รวม	ทำงานบ้าน	เรียนหนังสือ	จนไม่สามารถทำงานได้	ผู้ป่วย/ผู้พิการ		
ลพบุรี	659,717	444,634	444,634	441,993	2,641	n.a.	215,083	45,484	44,673	85,086	9,501	30,340	0.6
ชาย	319,995	240,894	240,894	239,160	1,733	n.a.	79,101	898	21,043	33,757	1,652	21,751	0.7
หญิง	339,722	203,740	203,740	202,832	907	n.a.	135,982	44,586	23,630	51,329	7,849	8,588	0.4
สิงห์บุรี	155,913	103,832	103,832	102,200	1,632	n.a.	52,081	13,344	11,604	18,685	1,878	6,569	1.6
ชาย	75,639	56,237	56,237	55,433	804	n.a.	19,402	1,833	5,362	6,873	977	4,357	1.4
หญิง	80,274	47,595	47,595	46,767	828	n.a.	32,679	11,511	6,243	11,812	901	2,212	1.7
ชัยนาท	244,537	172,817	172,817	170,929	1,888	n.a.	71,720	10,654	15,462	36,125	4,002	5,478	1.1
ชาย	118,655	93,627	93,627	92,550	1,077	n.a.	25,028	827	7,672	13,052	705	2,772	1.2
หญิง	125,882	79,190	79,190	78,379	811	n.a.	46,692	9,826	7,790	23,073	3,297	2,706	1.0
สระบุรี	659,554	417,794	417,794	413,303	4,491	n.a.	241,760	68,889	46,514	105,617	3,955	16,784	1.1
ชาย	320,082	240,622	240,622	237,567	3,056	n.a.	79,460	3,673	22,152	41,930	208	11,496	1.3
หญิง	339,472	177,172	177,172	175,737	1,435	n.a.	162,300	65,216	24,362	63,686	3,747	5,288	0.8
ชลบุรี	1,723,396	1,216,518	1,216,518	1,207,298	9,220	n.a.	506,878	128,367	133,359	173,555	3,193	68,404	0.8
ชาย	837,378	651,619	651,619	646,130	5,490	n.a.	185,759	5,299	59,539	70,289	n.a.	50,631	0.8
หญิง	886,018	564,898	564,898	561,168	3,730	n.a.	321,120	123,068	73,820	103,266	3,193	17,772	0.7
ระยอง	962,285	691,088	691,088	684,747	6,340	n.a.	271,197	96,336	63,715	91,438	2,928	16,780	0.9
ชาย	466,980	387,848	387,848	386,237	1,611	n.a.	79,132	1,234	28,500	39,003	445	9,949	0.4
หญิง	495,305	303,240	303,240	298,510	4,730	n.a.	192,065	95,102	35,215	52,434	2,483	6,831	1.6

ตารางที่ 1 ประชากรอายุ 15 ปีขึ้นไป จำแนกตามสถานภาพแรงงาน และเพศ ภาคกลาง เป็นรายจังหวัด ไตรมาสที่ 3 (กรกฎาคม - กันยายน) 2567 (ต่อ)

จังหวัด และเพศ	ประชากร อายุ 15 ปี ขึ้นไป	กำลังแรงงานรวม					ผู้อยู่นอกกำลังแรงงาน						อัตราการ ว่างงาน
		รวม	กำลังแรงงานปัจจุบัน		กำลังแรงงาน ที่รอฤดูกาล	เด็ก/ชรา/ป่วย/พิการ			ดูแลเด็ก/ผู้สูงอายุ ผู้ป่วย/ผู้พิการ	อื่น ๆ			
			รวม	ผู้มีงานทำ		ผู้ว่างงาน	รวม	ทำงานบ้าน			เรียนหนังสือ จนไม่สามารถทำงานได้		
<b>จันทบุรี</b>	<b>479,148</b>	<b>371,047</b>	<b>370,972</b>	<b>370,530</b>	<b>442</b>	<b>76</b>	<b>108,101</b>	<b>27,513</b>	<b>27,682</b>	<b>41,733</b>	<b>4,121</b>	<b>7,052</b>	<b>0.1</b>
ชาย	231,912	191,790	191,715	191,400	315	76	40,122	1,226	13,658	20,129	575	4,533	0.2
หญิง	247,236	179,257	179,257	179,130	127	n.a.	67,979	26,287	14,024	21,604	3,545	2,519	0.1
<b>ตราด</b>	<b>233,535</b>	<b>171,466</b>	<b>171,466</b>	<b>170,380</b>	<b>1,086</b>	<b>n.a.</b>	<b>62,069</b>	<b>19,118</b>	<b>11,706</b>	<b>21,495</b>	<b>4,193</b>	<b>5,557</b>	<b>0.6</b>
ชาย	113,071	95,151	95,151	94,475	675	n.a.	17,920	457	4,790	9,026	329	3,319	0.7
หญิง	120,464	76,315	76,315	75,905	410	n.a.	44,149	18,661	6,916	12,470	3,864	2,238	0.5
<b>ฉะเชิงเทรา</b>	<b>795,054</b>	<b>573,302</b>	<b>573,302</b>	<b>570,806</b>	<b>2,495</b>	<b>n.a.</b>	<b>221,753</b>	<b>74,172</b>	<b>60,939</b>	<b>67,620</b>	<b>1,538</b>	<b>17,483</b>	<b>0.4</b>
ชาย	385,051	307,042	307,042	304,913	2,129	n.a.	78,009	6,596	31,009	29,382	360	10,662	0.7
หญิง	410,003	266,260	266,260	265,893	367	n.a.	143,743	67,576	29,930	38,239	1,178	6,821	0.1
<b>ปราจีนบุรี</b>	<b>559,629</b>	<b>400,720</b>	<b>400,582</b>	<b>394,160</b>	<b>6,422</b>	<b>138</b>	<b>158,909</b>	<b>59,315</b>	<b>44,171</b>	<b>41,023</b>	<b>2,298</b>	<b>12,101</b>	<b>1.6</b>
ชาย	268,820	215,220	215,082	213,260	1,822	138	53,600	4,345	22,387	18,971	66	7,831	0.8
หญิง	290,809	185,500	185,500	180,900	4,600	n.a.	105,309	54,970	21,784	22,052	2,232	4,270	2.5
<b>นครนายก</b>	<b>221,084</b>	<b>150,633</b>	<b>150,633</b>	<b>150,302</b>	<b>331</b>	<b>n.a.</b>	<b>70,451</b>	<b>20,925</b>	<b>13,447</b>	<b>23,629</b>	<b>4,211</b>	<b>8,239</b>	<b>0.2</b>
ชาย	106,996	83,624	83,624	83,546	78	n.a.	23,372	1,428	6,683	9,299	1,071	4,891	0.1
หญิง	114,088	67,009	67,009	66,756	253	n.a.	47,079	19,497	6,764	14,330	3,140	3,348	0.4
<b>สระแก้ว</b>	<b>565,621</b>	<b>381,893</b>	<b>381,817</b>	<b>374,638</b>	<b>7,179</b>	<b>76</b>	<b>183,728</b>	<b>55,760</b>	<b>28,651</b>	<b>60,776</b>	<b>12,425</b>	<b>26,116</b>	<b>1.9</b>
ชาย	276,114	211,097	211,021	206,056	4,965	76	65,017	5,066	11,669	27,569	2,119	18,594	2.4
หญิง	289,507	170,796	170,796	168,582	2,214	n.a.	118,711	50,694	16,982	33,207	10,306	7,522	1.3



ตารางที่ 1 ประชากรอายุ 15 ปีขึ้นไป จำแนกตามสถานภาพแรงงาน และเพศ ภาคกลาง เป็นรายจังหวัด ไตรมาสที่ 3 (กรกฎาคม - กันยายน) 2567 (ต่อ)

จังหวัด และเพศ	ประชากร อายุ 15 ปี ขึ้นไป	กำลังแรงงานรวม					ผู้อยู่นอกกำลังแรงงาน						อัตราการ ว่างงาน
		รวม	กำลังแรงงานปัจจุบัน			รวม	เด็ก/ชรา/ป่วย/พิการ			ดูแลเด็ก/ผู้สูงอายุ ผู้ป่วย/ผู้พิการ	อื่น ๆ		
			รวม	ผู้มีงานทำ	ผู้ว่างงาน ที่รอฤดูกาล		ทำงานบ้าน	เรียนหนังสือ	จนไม่สามารถทำงานได้				
<b>ราชบุรี</b>	<b>683,393</b>	<b>469,501</b>	<b>469,013</b>	<b>465,292</b>	<b>3,722</b>	<b>488</b>	<b>213,892</b>	<b>44,158</b>	<b>43,873</b>	<b>94,201</b>	<b>2,372</b>	<b>29,287</b>	<b>0.8</b>
ชาย	330,562	252,851	252,363	250,083	2,280	488	77,711	4,264	20,308	34,192	1,094	17,853	0.9
หญิง	352,831	216,650	216,650	215,209	1,441	n.a.	136,181	39,894	23,565	60,009	1,278	11,434	0.7
<b>กาญจนบุรี</b>	<b>700,908</b>	<b>479,924</b>	<b>479,924</b>	<b>475,232</b>	<b>4,692</b>	<b>n.a.</b>	<b>220,984</b>	<b>61,335</b>	<b>43,477</b>	<b>96,968</b>	<b>1,340</b>	<b>17,864</b>	<b>1.0</b>
ชาย	338,973	261,955	261,955	258,537	3,419	n.a.	77,018	3,388	21,825	39,169	n.a.	12,636	1.3
หญิง	361,935	217,969	217,969	216,695	1,274	n.a.	143,966	57,947	21,652	57,799	1,340	5,228	0.6
<b>สุพรรณบุรี</b>	<b>710,294</b>	<b>480,853</b>	<b>480,853</b>	<b>479,342</b>	<b>1,512</b>	<b>n.a.</b>	<b>229,441</b>	<b>44,466</b>	<b>64,473</b>	<b>104,415</b>	<b>3,202</b>	<b>12,884</b>	<b>0.3</b>
ชาย	343,392	261,693	261,693	260,757	936	n.a.	81,699	3,480	31,010	40,281	742	6,186	0.4
หญิง	366,902	219,160	219,160	218,585	576	n.a.	147,742	40,986	33,463	64,134	2,460	6,698	0.3
<b>นครปฐม</b>	<b>1,142,236</b>	<b>882,510</b>	<b>882,510</b>	<b>877,706</b>	<b>4,804</b>	<b>n.a.</b>	<b>259,726</b>	<b>54,631</b>	<b>94,416</b>	<b>84,071</b>	<b>3,940</b>	<b>22,669</b>	<b>0.5</b>
ชาย	537,308	444,007	444,007	441,152	2,854	n.a.	93,301	3,308	44,123	29,636	n.a.	16,234	0.6
หญิง	604,928	438,503	438,503	436,554	1,950	n.a.	166,425	51,323	50,292	54,435	3,940	6,435	0.4
<b>สมุทรสาคร</b>	<b>1,011,164</b>	<b>806,918</b>	<b>806,918</b>	<b>803,345</b>	<b>3,573</b>	<b>n.a.</b>	<b>204,246</b>	<b>65,934</b>	<b>54,666</b>	<b>71,137</b>	<b>1,642</b>	<b>10,867</b>	<b>0.4</b>
ชาย	475,974	403,701	403,701	401,568	2,133	n.a.	72,273	8,144	28,924	29,065	n.a.	6,140	0.5
หญิง	535,190	403,217	403,217	401,777	1,440	n.a.	131,973	57,789	25,742	42,072	1,642	4,728	0.4
<b>สมุทรสงคราม</b>	<b>146,866</b>	<b>103,458</b>	<b>103,458</b>	<b>102,392</b>	<b>1,066</b>	<b>n.a.</b>	<b>43,408</b>	<b>13,756</b>	<b>8,963</b>	<b>14,960</b>	<b>1,018</b>	<b>4,712</b>	<b>1.0</b>
ชาย	71,075	56,485	56,485	56,262	223	n.a.	14,590	1,244	4,042	6,677	375	2,251	0.4
หญิง	75,791	46,973	46,973	46,130	843	n.a.	28,818	12,512	4,921	8,282	643	2,460	1.8

ตารางที่ 1 ประชากรอายุ 15 ปีขึ้นไป จำแนกตามสถานภาพแรงงาน และเพศ ภาคกลาง เป็นรายจังหวัด ไตรมาสที่ 3 (กรกฎาคม - กันยายน) 2567 (ต่อ)

จังหวัด และเพศ	ประชากร อายุ 15 ปี ขึ้นไป	กำลังแรงงานรวม					ผู้อยู่นอกกำลังแรงงาน						อัตราการ ว่างงาน
		รวม	กำลังแรงงานปัจจุบัน		กำลังแรงงาน ที่รอดูดูกาล	เด็ก/ชรา/ป่วย/พิการ			ดูแลเด็ก/ผู้สูงอายุ				
			รวม	ผู้มีงานทำ		ผู้ว่างงาน	รวม	ทำงานบ้าน	เรียนหนังสือ	จนไม่สามารถทำงานได้	ผู้ป่วย/ผู้พิการ	อื่น ๆ	
เพชรบุรี	424,851	294,805	294,805	293,116	1,689	n.a.	130,046	20,259	34,558	53,735	6,660	14,834	0.6
ชาย	205,531	158,335	158,335	157,770	565	n.a.	47,196	2,402	15,651	19,916	976	8,250	0.4
หญิง	219,320	136,470	136,470	135,346	1,125	n.a.	82,850	17,857	18,907	33,819	5,684	6,583	0.8
ประจวบคีรีขันธ์	407,431	279,191	278,892	276,664	2,228	300	128,240	35,438	30,141	42,839	2,746	17,076	0.8
ชาย	197,336	151,874	151,574	150,033	1,542	300	45,462	2,886	13,891	17,918	482	10,285	1.0
หญิง	210,095	127,318	127,318	126,631	686	n.a.	82,777	32,551	16,250	24,921	2,265	6,791	0.5

หมายเหตุ : "n.a." ไม่มีข้อมูล/สำรวจไม่พบ

ตารางที่ 2 ประชากรอายุ 15 ปีขึ้นไป จำแนกตามระดับการศึกษาที่สำเร็จ และเพศ ภาคกลาง เป็นรายจังหวัด ไตรมาสที่ 3 (กรกฎาคม - กันยายน) 2567

จังหวัด และเพศ	รวม	ไม่มี	ต่ำกว่า	ประถม ศึกษา	มัธยมศึกษา ตอนต้น	มัธยมศึกษาตอนปลาย			อุดมศึกษา			อื่น ๆ	ไม่ทราบ
		การศึกษา	ประถมศึกษา			ศึกษา	ตอนต้น	สายสามัญ	สายอาชีพ- ศึกษา	สายวิชา- การศึกษา	สายวิชาการ		
<b>รวมภาค</b>	19,039,924	448,391	2,635,181	3,553,416	3,953,009	2,983,649	921,145	4,865	2,484,340	1,089,985	329,926	274,940	361,077
ชาย	9,117,608	163,570	998,252	1,785,022	2,104,661	1,442,393	544,101	744	993,491	637,807	93,454	142,024	212,088
หญิง	9,922,316	284,821	1,636,928	1,768,394	1,848,348	1,541,256	377,044	4,122	1,490,849	452,178	236,472	132,915	148,989
<b>สมุทรปราการ</b>	2,152,479	16,331	180,627	493,405	469,069	385,859	130,035	1,790	336,179	103,083	23,293	n.a.	12,808
ชาย	1,011,728	5,371	66,895	239,966	234,155	199,403	78,914	n.a.	114,925	63,203	4,054	n.a.	4,841
หญิง	1,140,751	10,960	113,732	253,439	234,913	186,455	51,121	1,790	221,254	39,880	19,239	n.a.	7,967
<b>นนทบุรี</b>	1,699,516	12,049	93,546	289,658	375,308	268,328	107,865	448	390,823	113,241	25,252	15,038	7,961
ชาย	799,517	4,935	26,712	129,664	203,540	126,171	62,661	n.a.	161,189	62,755	8,229	9,828	3,833
หญิง	899,999	7,114	66,833	159,994	171,768	142,157	45,205	448	229,633	50,486	17,023	5,210	4,128
<b>ปทุมธานี</b>	1,699,594	40,704	180,127	262,385	382,410	278,350	96,147	1,884	318,563	85,413	27,291	n.a.	26,319
ชาย	799,401	23,532	71,572	110,846	195,173	140,473	68,451	n.a.	112,366	51,772	9,965	n.a.	15,249
หญิง	900,193	17,172	108,555	151,540	187,237	137,877	27,695	1,884	206,197	33,641	17,326	n.a.	11,070
<b>พระนครศรีอยุธยา</b>	793,976	14,938	128,521	104,478	151,063	125,569	46,543	n.a.	104,115	78,498	19,229	3,143	17,880
ชาย	385,318	4,188	43,678	55,941	80,659	56,632	26,185	n.a.	46,973	47,539	7,668	1,942	13,912
หญิง	408,658	10,750	84,843	48,536	70,404	68,936	20,358	n.a.	57,142	30,959	11,561	1,201	3,968
<b>อ่างทอง</b>	207,743	3,936	41,665	30,416	41,452	37,422	12,985	n.a.	21,310	13,168	4,944	n.a.	445
ชาย	100,800	1,848	13,809	16,790	22,083	18,562	8,411	n.a.	8,190	9,334	1,568	n.a.	205
หญิง	106,943	2,089	27,856	13,626	19,369	18,859	4,574	n.a.	13,120	3,834	3,376	n.a.	240

ตารางที่ 2 ประชากรอายุ 15 ปีขึ้นไป จำแนกตามระดับการศึกษาที่สำเร็จ และเพศ ภาคกลาง เป็นรายจังหวัด ไตรมาสที่ 3 (กรกฎาคม - กันยายน) 2567 (ต่อ)

จังหวัด และเพศ	รวม	ไม่มี	ต่ำกว่า	ประถม	มัธยมศึกษา	มัธยมศึกษาตอนปลาย			อุดมศึกษา			อื่น ๆ	ไม่ทราบ
		การศึกษา	ประถมศึกษา	ศึกษา	ตอนต้น	สายสามัญ	สายอาชีพ- ศึกษา	สายวิชา- การศึกษา	สายวิชาการ	สายวิชาชีพ	สายวิชา- การศึกษา		
<b>ลพบุรี</b>	<b>659,717</b>	<b>14,097</b>	<b>111,816</b>	<b>125,220</b>	<b>130,412</b>	<b>94,836</b>	<b>37,105</b>	<b>n.a.</b>	<b>88,763</b>	<b>37,175</b>	<b>15,656</b>	<b>n.a.</b>	<b>4,637</b>
ชาย	319,995	3,369	41,035	63,552	75,582	45,852	21,156	n.a.	40,647	22,112	3,819	n.a.	2,870
หญิง	339,722	10,728	70,781	61,667	54,830	48,984	15,948	n.a.	48,116	15,063	11,837	n.a.	1,767
<b>สิงห์บุรี</b>	<b>155,913</b>	<b>2,522</b>	<b>23,633</b>	<b>22,054</b>	<b>29,632</b>	<b>25,438</b>	<b>10,555</b>	<b>n.a.</b>	<b>20,990</b>	<b>16,289</b>	<b>4,235</b>	<b>n.a.</b>	<b>564</b>
ชาย	75,639	494	7,980	11,137	14,428	13,887	6,466	n.a.	9,228	10,703	918	n.a.	398
หญิง	80,274	2,028	15,654	10,917	15,203	11,552	4,089	n.a.	11,762	5,586	3,317	n.a.	165
<b>ชัยนาท</b>	<b>244,537</b>	<b>7,091</b>	<b>53,177</b>	<b>41,607</b>	<b>44,791</b>	<b>32,761</b>	<b>13,368</b>	<b>n.a.</b>	<b>28,477</b>	<b>17,618</b>	<b>5,193</b>	<b>n.a.</b>	<b>455</b>
ชาย	118,655	2,605	19,746	22,775	26,778	13,829	7,966	n.a.	12,560	10,958	1,439	n.a.	n.a.
หญิง	125,882	4,486	33,431	18,832	18,013	18,932	5,401	n.a.	15,917	6,660	3,754	n.a.	455
<b>สระบุรี</b>	<b>659,554</b>	<b>11,777</b>	<b>126,290</b>	<b>103,591</b>	<b>157,209</b>	<b>87,726</b>	<b>37,053</b>	<b>n.a.</b>	<b>60,210</b>	<b>65,898</b>	<b>9,063</b>	<b>n.a.</b>	<b>736</b>
ชาย	320,082	3,129	43,851	53,209	87,919	43,523	20,296	n.a.	23,346	41,951	2,459	n.a.	398
หญิง	339,472	8,648	82,439	50,382	69,289	44,203	16,757	n.a.	36,864	23,947	6,605	n.a.	339
<b>ชลบุรี</b>	<b>1,723,396</b>	<b>53,442</b>	<b>216,208</b>	<b>259,938</b>	<b>322,667</b>	<b>232,882</b>	<b>74,653</b>	<b>n.a.</b>	<b>169,012</b>	<b>108,930</b>	<b>28,315</b>	<b>4,823</b>	<b>252,527</b>
ชาย	837,378	14,764	89,302	135,903	158,785	103,515	42,467	n.a.	77,899	54,322	6,815	4,823	148,783
หญิง	886,018	38,678	126,906	124,035	163,882	129,367	32,186	n.a.	91,113	54,608	21,501	n.a.	103,743
<b>ระยอง</b>	<b>962,285</b>	<b>12,906</b>	<b>130,711</b>	<b>184,750</b>	<b>189,476</b>	<b>177,982</b>	<b>49,929</b>	<b>n.a.</b>	<b>100,113</b>	<b>103,137</b>	<b>11,329</b>	<b>n.a.</b>	<b>1,952</b>
ชาย	466,980	4,903	48,881	89,369	93,471	82,365	30,664	n.a.	42,533	70,266	3,016	n.a.	1,514
หญิง	495,305	8,004	81,830	95,381	96,006	95,617	19,266	n.a.	57,581	32,871	8,313	n.a.	438

ตารางที่ 2 ประชากรอายุ 15 ปีขึ้นไป จำแนกตามระดับการศึกษาที่สำเร็จ และเพศ ภาคกลาง เป็นรายจังหวัด ไตรมาสที่ 3 (กรกฎาคม - กันยายน) 2567 (ต่อ)

จังหวัด และเพศ	รวม	ไม่มี	ต่ำกว่า	ประถม	มัธยมศึกษา	มัธยมศึกษาตอนปลาย			อุดมศึกษา			อื่น ๆ	ไม่ทราบ
		การศึกษา	ประถมศึกษา	ศึกษา	ตอนต้น	สายสามัญ	สายอาชีพ- ศึกษา	สายวิชา- การศึกษา	สายวิชาการ	สายวิชาชีพ	สายวิชา- การศึกษา		
<b>จันทบุรี</b>	<b>479,148</b>	<b>15,961</b>	<b>83,787</b>	<b>106,419</b>	<b>93,926</b>	<b>74,161</b>	<b>14,053</b>	<b>n.a.</b>	<b>59,469</b>	<b>15,893</b>	<b>12,113</b>	<b>n.a.</b>	<b>3,366</b>
ชาย	231,912	5,702	32,291	56,798	56,999	34,086	7,864	n.a.	22,123	9,459	4,465	n.a.	2,124
หญิง	247,236	10,258	51,496	49,621	36,927	40,075	6,189	n.a.	37,346	6,434	7,647	n.a.	1,243
<b>ตราด</b>	<b>233,535</b>	<b>13,243</b>	<b>43,722</b>	<b>52,835</b>	<b>42,717</b>	<b>27,366</b>	<b>9,167</b>	<b>n.a.</b>	<b>30,903</b>	<b>8,777</b>	<b>4,806</b>	<b>n.a.</b>	<b>n.a.</b>
ชาย	113,071	4,811	17,409	30,318	22,217	14,521	3,961	n.a.	14,962	3,660	1,212	n.a.	n.a.
หญิง	120,464	8,432	26,312	22,517	20,500	12,845	5,206	n.a.	15,941	5,116	3,594	n.a.	n.a.
<b>ฉะเชิงเทรา</b>	<b>795,054</b>	<b>8,374</b>	<b>108,171</b>	<b>151,052</b>	<b>241,566</b>	<b>148,194</b>	<b>33,021</b>	<b>n.a.</b>	<b>61,201</b>	<b>26,106</b>	<b>11,999</b>	<b>n.a.</b>	<b>5,370</b>
ชาย	385,051	2,340	43,532	75,325	126,189	72,213	16,931	n.a.	25,513	17,677	2,838	n.a.	2,492
หญิง	410,003	6,034	64,639	75,727	115,377	75,981	16,090	n.a.	35,687	8,429	9,162	n.a.	2,878
<b>ปราจีนบุรี</b>	<b>559,629</b>	<b>8,084</b>	<b>89,100</b>	<b>91,094</b>	<b>115,108</b>	<b>123,070</b>	<b>17,257</b>	<b>n.a.</b>	<b>56,854</b>	<b>49,172</b>	<b>9,890</b>	<b>n.a.</b>	<b>n.a.</b>
ชาย	268,820	2,205	35,263	46,648	61,844	59,834	8,796	n.a.	26,046	26,804	1,380	n.a.	n.a.
หญิง	290,809	5,879	53,837	44,446	53,263	63,236	8,461	n.a.	30,809	22,368	8,509	n.a.	n.a.
<b>นครนายก</b>	<b>221,084</b>	<b>3,547</b>	<b>31,117</b>	<b>40,291</b>	<b>49,770</b>	<b>36,614</b>	<b>12,332</b>	<b>n.a.</b>	<b>23,985</b>	<b>17,700</b>	<b>5,557</b>	<b>n.a.</b>	<b>171</b>
ชาย	106,996	1,245	11,872	21,450	27,005	19,016	6,741	n.a.	8,802	8,964	1,838	n.a.	62
หญิง	114,088	2,302	19,245	18,841	22,765	17,598	5,590	n.a.	15,183	8,736	3,719	n.a.	109
<b>สระแก้ว</b>	<b>565,621</b>	<b>25,406</b>	<b>106,395</b>	<b>127,941</b>	<b>121,753</b>	<b>80,897</b>	<b>13,957</b>	<b>n.a.</b>	<b>40,611</b>	<b>30,489</b>	<b>13,750</b>	<b>n.a.</b>	<b>4,422</b>
ชาย	276,114	6,367	41,807	68,397	67,592	40,989	8,151	n.a.	19,913	16,362	3,592	n.a.	2,944
หญิง	289,507	19,040	64,587	59,544	54,162	39,907	5,805	n.a.	20,698	14,127	10,159	n.a.	1,478

ตารางที่ 2 ประชากรอายุ 15 ปีขึ้นไป จำแนกตามระดับการศึกษาที่สำเร็จ และเพศ ภาคกลาง เป็นรายจังหวัด ไตรมาสที่ 3 (กรกฎาคม - กันยายน) 2567 (ต่อ)

จังหวัด และเพศ	รวม	ไม่มี	ต่ำกว่า	ประถม	มัธยมศึกษา	มัธยมศึกษาตอนปลาย			อุดมศึกษา			อื่น ๆ	ไม่ทราบ
		การศึกษา	ประถมศึกษา	ศึกษา	ตอนต้น	สายสามัญ	สายอาชีพ- ศึกษา	สายวิชา- การศึกษา	สายวิชาการ	สายวิชาชีพ	สายวิชา- การศึกษา		
<b>ราชบุรี</b>	<b>683,393</b>	<b>23,228</b>	<b>152,131</b>	<b>136,377</b>	<b>126,502</b>	<b>85,149</b>	<b>37,855</b>	<b>206</b>	<b>74,178</b>	<b>30,911</b>	<b>13,290</b>	<b>983</b>	<b>2,584</b>
ชาย	330,562	7,813	60,927	74,533	73,588	40,675	17,975	206	30,376	18,047	4,254	408	1,760
หญิง	352,831	15,414	91,204	61,844	52,914	44,474	19,879	n.a.	43,801	12,865	9,036	574	824
<b>กาญจนบุรี</b>	<b>700,908</b>	<b>55,938</b>	<b>152,791</b>	<b>143,722</b>	<b>125,750</b>	<b>83,417</b>	<b>27,257</b>	<b>460</b>	<b>66,692</b>	<b>27,591</b>	<b>15,980</b>	<b>n.a.</b>	<b>1,310</b>
ชาย	338,973	19,531	59,273	77,461	65,922	44,848	19,260	460	33,168	14,208	4,007	n.a.	837
หญิง	361,935	36,408	93,519	66,262	59,828	38,569	7,997	n.a.	33,524	13,383	11,973	n.a.	473
<b>สุพรรณบุรี</b>	<b>710,294</b>	<b>9,468</b>	<b>151,287</b>	<b>159,681</b>	<b>167,448</b>	<b>101,076</b>	<b>22,772</b>	<b>n.a.</b>	<b>51,253</b>	<b>27,463</b>	<b>18,400</b>	<b>n.a.</b>	<b>1,445</b>
ชาย	343,392	2,540	58,126	79,578	96,043	49,103	13,204	n.a.	19,712	18,067	6,597	n.a.	422
หญิง	366,902	6,928	93,161	80,103	71,405	51,973	9,569	n.a.	31,542	9,396	11,802	n.a.	1,022
<b>นครปฐม</b>	<b>1,142,236</b>	<b>35,604</b>	<b>153,606</b>	<b>239,538</b>	<b>217,638</b>	<b>192,536</b>	<b>46,587</b>	<b>n.a.</b>	<b>184,637</b>	<b>46,510</b>	<b>25,580</b>	<b>n.a.</b>	<b>n.a.</b>
ชาย	537,308	16,136	59,415	127,774	117,878	89,844	26,319	n.a.	67,473	25,107	7,362	n.a.	n.a.
หญิง	604,928	19,468	94,191	111,764	99,760	102,691	20,268	n.a.	117,164	21,403	18,218	n.a.	n.a.
<b>สมุทรสาคร</b>	<b>1,011,164</b>	<b>29,823</b>	<b>83,836</b>	<b>195,571</b>	<b>175,981</b>	<b>140,514</b>	<b>27,128</b>	<b>n.a.</b>	<b>84,131</b>	<b>19,163</b>	<b>1,959</b>	<b>250,717</b>	<b>2,341</b>
ชาย	475,974	13,479	32,469	95,953	92,196	61,963	17,367	n.a.	29,344	7,158	n.a.	124,787	1,257
หญิง	535,190	16,345	51,367	99,617	83,785	78,551	9,760	n.a.	54,787	12,005	1,959	125,930	1,084
<b>สมุทรสงคราม</b>	<b>146,866</b>	<b>3,342</b>	<b>26,924</b>	<b>29,046</b>	<b>25,048</b>	<b>19,242</b>	<b>7,512</b>	<b>78</b>	<b>22,498</b>	<b>8,506</b>	<b>4,611</b>	<b>n.a.</b>	<b>59</b>
ชาย	71,075	1,653	10,883	15,885	13,164	9,338	4,157	78	9,753	4,982	1,125	n.a.	59
หญิง	75,791	1,689	16,041	13,161	11,884	9,905	3,356	n.a.	12,745	3,524	3,486	n.a.	n.a.

ตารางที่ 2 ประชากรอายุ 15 ปีขึ้นไป จำแนกตามระดับการศึกษาที่สำเร็จ และเพศ ภาคกลาง เป็นรายจังหวัด ไตรมาสที่ 3 (กรกฎาคม - กันยายน) 2567 (ต่อ)

จังหวัด และเพศ	รวม	ไม่มี	ต่ำกว่า	ประถม ศึกษา	มัธยมศึกษา ตอนต้น	มัธยมศึกษาตอนปลาย			อุดมศึกษา			อื่น ๆ	ไม่ทราบ
		การศึกษา	ประถมศึกษา			ศึกษา	สายสามัญ	สายอาชีพ- ศึกษา	สายวิชา- การศึกษา	สายวิชาซีพ	สายวิชา- การศึกษา		
เพชรบุรี	424,851	4,647	86,162	79,320	78,582	73,144	19,218	n.a.	47,850	15,166	11,375	n.a.	9,387
ชาย	205,531	1,743	30,415	43,357	46,895	35,853	9,821	n.a.	20,024	8,956	2,381	n.a.	6,085
หญิง	219,320	2,904	55,747	35,963	31,686	37,291	9,397	n.a.	27,825	6,210	8,994	n.a.	3,303
ประจวบคีรีขันธ์	407,431	21,931	79,828	83,026	77,733	51,119	16,791	n.a.	41,525	24,086	6,817	235	4,339
ชาย	197,336	8,869	31,107	42,393	44,553	25,898	9,914	n.a.	16,427	13,441	2,455	235	2,044
หญิง	210,095	13,062	48,721	40,633	33,180	25,221	6,877	n.a.	25,099	10,645	4,361	n.a.	2,295

หมายเหตุ : "n.a." ไม่มีข้อมูล/สำรวจไม่พบ

ตารางที่ 3 จำนวนผู้มีงานทำ จำแนกตามอาชีพ และเพศ ภาคกลาง เป็นรายจังหวัด ไตรมาสที่ 3 (กรกฎาคม - กันยายน) 2567

จังหวัด และเพศ	ยอดรวม	ผู้จัดการ	ผู้ประกอบการ	เจ้าหน้าที่เทคนิค	เสมียน	พนักงานบริการ และผู้จำหน่าย สินค้า	ผู้ปฏิบัติงาน	ช่างฝีมือ	ผู้ควบคุม	ผู้ประกอบการอาชีพ	คนงาน ซึ่งมีได้ จำแนกไว้ใน หมวดอื่น
		ข้าราชการอาวุโส และผู้บัญญัติ กฎหมาย	วิชาชีพ ด้านต่าง ๆ	และผู้ประกอบ วิชาชีพที่ เกี่ยวข้องๆ			ที่มีฝีมือในด้าน การเกษตร ป่าไม้ และการประมง	และผู้ปฏิบัติงาน ที่เกี่ยวข้องๆ	เครื่องจักรโรงงาน และเครื่องจักรฯ	งานพื้นฐาน	
รวมภาค	13,360,267	466,470	670,331	741,242	711,909	3,032,667	1,652,717	1,771,623	2,522,780	1,716,645	73,882
ชาย	7,100,288	293,666	248,660	320,278	189,047	1,156,867	1,013,490	1,296,046	1,720,923	817,522	43,789
หญิง	6,259,979	172,804	421,671	420,965	522,862	1,875,800	639,227	475,577	801,857	899,123	30,093
สมุทรปราการ	1,495,886	54,077	92,119	111,882	120,452	297,637	21,566	213,934	363,873	188,426	31,921
ชาย	785,043	32,635	33,574	45,009	36,456	111,035	15,696	142,177	266,236	80,473	21,752
หญิง	710,844	21,442	58,545	66,873	83,996	186,601	5,870	71,756	97,637	107,954	10,169
นนทบุรี	1,204,009	51,735	104,991	110,484	112,856	331,838	30,044	180,737	156,298	125,026	n.a.
ชาย	624,867	33,230	49,796	45,698	30,814	118,212	17,178	139,108	136,967	53,863	n.a.
หญิง	579,142	18,505	55,195	64,785	82,041	213,626	12,866	41,629	19,331	71,164	n.a.
ปทุมธานี	1,188,488	79,247	60,518	107,101	79,878	263,025	39,812	166,383	240,971	150,182	1,371
ชาย	618,931	42,853	20,444	44,964	21,702	99,060	27,972	135,865	154,413	70,287	1,371
หญิง	569,557	36,394	40,074	62,137	58,176	163,965	11,840	30,518	86,558	79,895	n.a.
พระนครศรีอยุธยา	521,002	20,406	30,434	40,721	34,426	105,359	30,253	62,594	124,292	72,517	n.a.
ชาย	276,261	13,254	12,558	15,020	15,377	45,005	23,486	44,782	70,479	36,300	n.a.
หญิง	244,741	7,152	17,876	25,701	19,049	60,353	6,767	17,812	53,813	36,217	n.a.
อ่างทอง	126,507	3,502	6,419	4,555	5,149	30,132	19,487	16,071	23,667	17,525	n.a.
ชาย	68,298	1,989	1,771	2,504	1,175	13,103	11,664	11,085	13,963	11,043	n.a.
หญิง	58,209	1,513	4,648	2,050	3,974	17,029	7,823	4,985	9,705	6,483	n.a.



ตารางที่ 3 จำนวนผู้มีงานทำ จำแนกตามอาชีพ และเพศ ภาคกลาง เป็นรายจังหวัด ไตรมาสที่ 3 (กรกฎาคม - กันยายน) 2567 (ต่อ)

จังหวัด และเพศ	ยอดรวม	ผู้จัดการ	ผู้ประกอบการ	เจ้าหน้าที่เทคนิค	เสมียน	พนักงานบริการ	ผู้ปฏิบัติงาน	ช่างฝีมือ	ผู้ควบคุม	ผู้ประกอบการอาชีพ	คนงาน ซึ่งมีได้ จำแนกไว้ใน หมวดอื่น
		ข้าราชการอาวุโส และผู้บัญญัติ กฎหมาย	วิชาชีพ ด้านต่าง ๆ	และผู้ประกอบ วิชาชีพที่ เกี่ยวข้องๆ		และผู้จำหน่าย สินค้า	ที่มีฝีมือในด้าน การเกษตร ป่าไม้ และการประมง	และผู้ปฏิบัติงาน ที่เกี่ยวข้องๆ	เครื่องจักรโรงงาน และเครื่องจักรฯ	งานพื้นฐาน	
<b>ลพบุรี</b>	<b>441,993</b>	<b>16,303</b>	<b>23,794</b>	<b>9,787</b>	<b>13,421</b>	<b>102,554</b>	<b>102,007</b>	<b>63,774</b>	<b>41,797</b>	<b>68,555</b>	<b>n.a.</b>
ชาย	239,160	11,530	8,843	5,957	3,657	36,867	60,368	45,819	25,003	41,116	n.a.
หญิง	202,832	4,773	14,951	3,830	9,764	65,687	41,639	17,955	16,794	27,439	n.a.
<b>สิงห์บุรี</b>	<b>102,200</b>	<b>3,081</b>	<b>6,576</b>	<b>4,189</b>	<b>4,929</b>	<b>20,656</b>	<b>20,070</b>	<b>13,444</b>	<b>15,634</b>	<b>13,621</b>	<b>n.a.</b>
ชาย	55,433	1,816	2,193	2,815	1,411	8,605	12,055	10,538	8,907	7,093	n.a.
หญิง	46,767	1,265	4,383	1,374	3,518	12,050	8,015	2,906	6,727	6,528	n.a.
<b>ชัยนาท</b>	<b>170,929</b>	<b>6,300</b>	<b>10,027</b>	<b>5,866</b>	<b>6,274</b>	<b>32,840</b>	<b>50,918</b>	<b>22,152</b>	<b>13,018</b>	<b>23,534</b>	<b>n.a.</b>
ชาย	92,550	3,462	2,504	4,639	1,718	11,169	31,649	14,348	11,212	11,849	n.a.
หญิง	78,379	2,838	7,523	1,228	4,556	21,671	19,269	7,803	1,805	11,685	n.a.
<b>สระบุรี</b>	<b>413,303</b>	<b>10,784</b>	<b>19,532</b>	<b>23,436</b>	<b>19,665</b>	<b>77,893</b>	<b>56,231</b>	<b>62,623</b>	<b>82,745</b>	<b>60,395</b>	<b>n.a.</b>
ชาย	237,567	8,065	7,681	10,321	5,885	25,883	36,658	47,462	63,101	32,510	n.a.
หญิง	175,737	2,718	11,851	13,115	13,780	52,010	19,574	15,161	19,644	27,884	n.a.
<b>ชลบุรี</b>	<b>1,207,298</b>	<b>53,299</b>	<b>36,965</b>	<b>63,365</b>	<b>32,366</b>	<b>371,660</b>	<b>38,829</b>	<b>142,836</b>	<b>317,623</b>	<b>110,154</b>	<b>40,199</b>
ชาย	646,130	35,098	13,602	29,747	9,689	146,344	23,492	121,616	211,454	34,812	20,275
หญิง	561,168	18,200	23,363	33,618	22,677	225,316	15,338	21,220	106,170	75,341	19,924
<b>ระยอง</b>	<b>684,747</b>	<b>23,462</b>	<b>24,928</b>	<b>37,188</b>	<b>43,751</b>	<b>155,574</b>	<b>55,736</b>	<b>107,736</b>	<b>177,573</b>	<b>58,801</b>	<b>n.a.</b>
ชาย	386,237	14,570	10,335	22,827	7,232	56,547	33,160	81,480	138,176	21,910	n.a.
หญิง	298,510	8,891	14,593	14,361	36,519	99,027	22,576	26,256	39,396	36,891	n.a.

ตารางที่ 3 จำนวนผู้มีงานทำ จำแนกตามอาชีพ และเพศ ภาคกลาง เป็นรายจังหวัด ไตรมาสที่ 3 (กรกฎาคม - กันยายน) 2567 (ต่อ)

จังหวัด และเพศ	ยอดรวม	ผู้จัดการ	ผู้ประกอบการ	เจ้าหน้าที่เทคนิค	เสมียน	พนักงานบริการ	ผู้ปฏิบัติงาน	ช่างฝีมือ	ผู้ควบคุม	ผู้ประกอบการอาชีพ	คนงาน ซึ่งมีได้ จำแนกไว้ใน หมวดอื่น
		ข้าราชการอาวุโส และผู้บัญญัติ กฎหมาย	วิชาชีพ ด้านต่าง ๆ	และผู้ประกอบ วิชาชีพที่ เกี่ยวข้องๆ		และผู้จำหน่าย สินค้า	ที่มีฝีมือในด้าน การเกษตร ป่าไม้ และการประมง	และผู้ปฏิบัติงาน ที่เกี่ยวข้องๆ	เครื่องจักรโรงงาน และเครื่องจักรฯ	งานพื้นฐาน	
จันทบุรี	370,530	5,863	17,215	12,775	12,431	73,875	144,874	36,438	14,220	52,838	n.a.
ชาย	191,400	3,284	5,946	5,064	2,719	27,673	81,885	23,051	13,395	28,384	n.a.
หญิง	179,130	2,579	11,270	7,711	9,712	46,202	62,989	13,387	825	24,454	n.a.
ตราด	170,380	4,183	7,099	5,941	8,196	40,936	52,147	16,942	7,028	27,909	n.a.
ชาย	94,475	2,872	2,510	2,594	2,223	15,532	33,384	12,698	6,197	16,465	n.a.
หญิง	75,905	1,311	4,589	3,347	5,973	25,404	18,763	4,244	831	11,443	n.a.
ฉะเชิงเทรา	570,806	10,270	16,496	21,929	22,740	107,981	97,515	51,849	176,840	64,797	390
ชาย	304,913	7,100	7,449	8,858	2,169	38,419	65,887	38,950	107,915	27,777	390
หญิง	265,893	3,170	9,048	13,071	20,571	69,562	31,628	12,899	68,925	37,020	n.a.
ปราจีนบุรี	394,160	13,601	21,667	19,192	21,131	82,835	46,172	59,686	87,664	42,210	n.a.
ชาย	213,260	9,360	9,235	6,620	6,802	38,114	28,438	35,719	54,668	24,305	n.a.
หญิง	180,900	4,241	12,432	12,573	14,329	44,721	17,734	23,968	32,996	17,906	n.a.
นครนายก	150,302	6,445	6,063	6,161	9,937	35,280	23,337	24,680	12,709	25,691	n.a.
ชาย	83,546	4,782	1,756	2,063	2,467	13,076	16,274	19,311	9,425	14,393	n.a.
หญิง	66,756	1,663	4,307	4,098	7,470	22,204	7,063	5,369	3,284	11,298	n.a.
สระแก้ว	374,638	3,332	18,194	8,551	19,158	79,844	110,765	35,961	30,054	68,780	n.a.
ชาย	206,056	2,017	4,684	4,349	7,246	32,708	69,902	24,339	19,911	40,900	n.a.
หญิง	168,582	1,316	13,510	4,202	11,912	47,136	40,863	11,622	10,142	27,879	n.a.

ตารางที่ 3 จำนวนผู้มีงานทำ จำแนกตามอาชีพ และเพศ ภาคกลาง เป็นรายจังหวัด ไตรมาสที่ 3 (กรกฎาคม - กันยายน) 2567 (ต่อ)

จังหวัด และเพศ	ยอดรวม	ผู้จัดการ	ผู้ประกอบการ	เจ้าหน้าที่เทคนิค	เสมียน	พนักงานบริการ	ผู้ปฏิบัติงาน	ช่างฝีมือ	ผู้ควบคุม	ผู้ประกอบการอาชีพ	คนงาน ซึ่งมิได้ จำแนกไว้ใน หมวดอื่น
		ข้าราชการอาวุโส และผู้บัญญัติ กฎหมาย	วิชาชีพ ด้านต่าง ๆ	และผู้ประกอบ วิชาชีพที่ เกี่ยวข้องๆ		และผู้จำหน่าย สินค้า	ที่มีฝีมือในด้าน การเกษตร ป่าไม้ และการประมง	และผู้ปฏิบัติงาน ที่เกี่ยวข้องๆ	เครื่องจักรโรงงาน และเครื่องจักรๆ	งานพื้นฐาน	
<b>ราชบุรี</b>	<b>465,292</b>	<b>18,692</b>	<b>22,022</b>	<b>17,259</b>	<b>13,270</b>	<b>110,126</b>	<b>80,008</b>	<b>59,951</b>	<b>52,817</b>	<b>91,146</b>	n.a.
ชาย	250,083	11,073	7,231	11,140	2,108	41,924	48,497	44,059	36,454	47,596	n.a.
หญิง	215,209	7,619	14,791	6,119	11,162	68,202	31,511	15,892	16,363	43,550	n.a.
<b>กาญจนบุรี</b>	<b>475,232</b>	<b>9,415</b>	<b>19,819</b>	<b>11,097</b>	<b>17,620</b>	<b>105,999</b>	<b>131,884</b>	<b>54,693</b>	<b>29,120</b>	<b>95,585</b>	n.a.
ชาย	258,537	6,225	5,420	7,435	2,787	44,612	79,544	42,820	23,915	45,778	n.a.
หญิง	216,695	3,190	14,400	3,662	14,832	61,387	52,340	11,873	5,205	49,807	n.a.
<b>สุพรรณบุรี</b>	<b>479,342</b>	<b>7,418</b>	<b>22,732</b>	<b>14,216</b>	<b>11,175</b>	<b>96,501</b>	<b>192,183</b>	<b>42,828</b>	<b>29,565</b>	<b>62,724</b>	n.a.
ชาย	260,757	4,510	9,460	4,649	2,306	34,089	111,708	32,829	24,161	37,045	n.a.
หญิง	218,585	2,907	13,272	9,567	8,869	62,411	80,475	10,000	5,404	25,679	n.a.
<b>นครปฐม</b>	<b>877,706</b>	<b>31,569</b>	<b>55,613</b>	<b>54,694</b>	<b>44,583</b>	<b>199,450</b>	<b>130,758</b>	<b>140,825</b>	<b>154,981</b>	<b>65,232</b>	n.a.
ชาย	441,152	20,793	19,200	17,400	9,297	77,876	72,538	91,534	105,781	26,732	n.a.
หญิง	436,554	10,776	36,413	37,294	35,285	121,574	58,220	49,291	49,200	38,500	n.a.
<b>สมุทรสาคร</b>	<b>803,345</b>	<b>15,628</b>	<b>20,237</b>	<b>28,613</b>	<b>31,952</b>	<b>139,344</b>	<b>24,837</b>	<b>117,669</b>	<b>323,280</b>	<b>101,786</b>	n.a.
ชาย	401,568	10,301	4,327	11,506	7,058	53,805	16,286	77,689	178,124	42,473	n.a.
หญิง	401,777	5,328	15,910	17,107	24,894	85,540	8,550	39,981	145,156	59,312	n.a.
<b>สมุทรสงคราม</b>	<b>102,392</b>	<b>3,067</b>	<b>4,764</b>	<b>5,241</b>	<b>6,530</b>	<b>24,768</b>	<b>15,931</b>	<b>13,622</b>	<b>7,730</b>	<b>20,740</b>	n.a.
ชาย	56,262	2,444	1,515	1,996	2,440	9,260	10,972	9,438	6,429	11,769	n.a.
หญิง	46,130	624	3,249	3,245	4,090	15,508	4,959	4,184	1,301	8,970	n.a.

ตารางที่ 3 จำนวนผู้มีงานทำ จำแนกตามอาชีพ และเพศ ภาคกลาง เป็นรายจังหวัด ไตรมาสที่ 3 (กรกฎาคม - กันยายน) 2567 (ต่อ)

จังหวัด และเพศ	ยอดรวม	ผู้จัดการ	ผู้ประกอบการ	เจ้าหน้าที่เทคนิค	เสมียน	พนักงานบริการ และผู้จำหน่าย	ผู้ปฏิบัติงาน	ช่างฝีมือ	ผู้ควบคุม	ผู้ประกอบการอาชีพ	คนงาน ซึ่งมิได้ จำแนกไว้ใน หมวดอื่น
		ข้าราชการอาวุโส และผู้บัญญัติ กฎหมาย	วิชาชีพ ด้านต่าง ๆ	และผู้ประกอบ วิชาชีพที่ เกี่ยวข้องๆ			ที่มีฝีมือในด้าน การค้า การเกษตร ป่าไม้ และการประมง	และผู้ปฏิบัติงาน ที่เกี่ยวข้องๆ	เครื่องจักรโรงงาน และเครื่องจักรฯ	งานพื้นฐาน	
เพชรบุรี	293,116	8,753	14,042	10,186	9,728	77,910	67,312	35,316	22,926	46,944	n.a.
ชาย	157,770	6,160	4,377	4,123	2,329	29,243	39,930	27,106	19,764	24,739	n.a.
หญิง	135,346	2,592	9,665	6,063	7,399	48,667	27,382	8,210	3,162	22,205	n.a.
ประจวบคีรีขันธ์	276,664	6,039	8,064	6,813	10,294	68,649	70,039	28,883	16,356	61,527	n.a.
ชาย	150,033	4,242	2,251	2,979	1,982	28,704	44,868	22,227	14,873	27,907	n.a.
หญิง	126,631	1,798	5,814	3,834	8,312	39,944	25,171	6,656	1,483	33,620	n.a.

หมายเหตุ : "n.a." ไม่มีข้อมูล/สำรวจไม่พบ

ตารางที่ 4 จำนวนผู้มีงานทำ จำแนกตามกิจกรรมทางเศรษฐกิจ และเพศ ภาคกลาง เป็นรายจังหวัด ไตรมาสที่ 3 (กรกฎาคม - กันยายน) 2567

จังหวัด และเพศ	รวม	เกษตรกรรม	การทำ	การผลิต	การไฟฟ้า	การจัดหาน้ำ	การ	การขนส่ง	การขนส่ง	ที่พักแรม	ข้อมูลข่าวสาร	กิจการทาง
		การป่าไม้และ การประมง	เหมืองแร่ เหมืองหิน	ก๊าซและ ไอน้ำ	และการ บำบัดน้ำเสีย	ก่อสร้าง	และการ การขายปลีก	และสถานที่ เก็บสินค้า	และการบริการ ด้านอาหาร	และการ สื่อสาร	การเงินและ การประกันภัย	
รวมภาค	13,360,267	1,974,247	14,051	3,838,980	43,380	40,919	742,626	2,340,297	744,206	1,245,004	44,865	137,765
ชาย	7,100,288	1,213,239	10,166	2,039,685	34,916	28,612	615,348	1,073,755	603,330	418,500	30,052	63,228
หญิง	6,259,979	761,007	3,884	1,799,295	8,464	12,307	127,278	1,266,542	140,876	826,504	14,813	74,537
สมุทรปราการ	1,495,886	26,115	n.a.	646,780	1,635	1,182	48,744	220,955	177,704	104,044	3,358	17,570
ชาย	785,043	19,533	n.a.	337,246	n.a.	1,182	44,205	86,635	148,263	30,575	1,209	8,771
หญิง	710,844	6,582	n.a.	309,534	1,635	n.a.	4,539	134,320	29,441	73,469	2,149	8,799
นนทบุรี	1,204,009	28,734	n.a.	193,458	9,410	566	118,693	288,310	100,818	158,206	22,621	24,177
ชาย	624,867	16,698	n.a.	106,670	8,014	566	92,768	136,740	86,265	56,918	17,067	8,126
หญิง	579,142	12,036	n.a.	86,788	1,397	n.a.	25,926	151,570	14,554	101,288	5,554	16,051
ปทุมธานี	1,188,488	41,240	932	356,485	n.a.	1,823	62,069	228,978	120,579	117,929	7,003	20,192
ชาย	618,931	28,059	932	192,874	n.a.	1,823	51,580	105,652	82,149	50,913	5,433	8,515
หญิง	569,557	13,181	n.a.	163,610	n.a.	n.a.	10,489	123,325	38,430	67,017	1,570	11,678
พระนครศรีอยุธยา	521,002	29,544	1,898	210,552	5,393	983	18,094	76,309	43,967	41,115	507	4,317
ชาย	276,261	22,269	1,092	101,409	5,146	808	12,369	37,443	35,863	12,863	507	2,777
หญิง	244,741	7,275	806	109,143	247	175	5,726	38,866	8,103	28,252	n.a.	1,540
อ่างทอง	126,507	23,260	689	27,526	459	1,600	9,727	25,007	3,180	9,807	107	1,474
ชาย	68,298	14,773	606	12,459	459	950	8,690	13,585	2,535	2,707	107	572
หญิง	58,209	8,487	82	15,066	n.a.	650	1,038	11,422	645	7,100	n.a.	902

ตารางที่ 4 จำนวนผู้มีงานทำ จำแนกตามกิจกรรมทางเศรษฐกิจ และเพศ ภาคกลาง เป็นรายจังหวัด ไตรมาสที่ 3 (กรกฎาคม - กันยายน) 2567 (ต่อ)

จังหวัด และเพศ	รวม	เกษตรกรรม	การทำ	การผลิต	การไฟฟ้า	การจัดหาน้ำ	การ	การขนส่ง	การขนส่ง	ที่พักแรม	ข้อมูลข่าวสาร	กิจการทาง
		การป่าไม้และ การประมง	เหมืองแร่ เหมืองหิน	ก๊าซและ ไอน้ำ	และการ บำบัดน้ำเสีย	ก่อสร้าง	และการ การขายปลีก	และสถานที่ เก็บสินค้า	และการบริการ ด้านอาหาร	และการ สื่อสาร	การเงินและ การประกันภัย	
ลพบุรี	441,993	134,009	359	76,149	746	3,529	31,348	72,888	9,986	35,624	n.a.	6,029
ชาย	239,160	81,928	359	38,429	746	2,764	25,048	30,401	9,703	10,014	n.a.	2,702
หญิง	202,832	52,081	n.a.	37,720	n.a.	764	6,299	42,487	284	25,610	n.a.	3,327
สิงห์บุรี	102,200	24,065	n.a.	21,930	488	633	6,617	17,475	2,229	8,476	442	1,622
ชาย	55,433	14,413	n.a.	11,720	488	471	5,696	9,454	1,519	2,106	442	809
หญิง	46,767	9,652	n.a.	10,210	n.a.	162	921	8,020	710	6,370	n.a.	813
ชัยนาท	170,929	60,383	n.a.	22,685	92	1,425	9,944	26,509	2,280	13,255	340	1,727
ชาย	92,550	37,568	n.a.	11,515	n.a.	657	7,991	11,125	1,915	3,954	195	1,589
หญิง	78,379	22,815	n.a.	11,170	92	768	1,953	15,385	365	9,302	145	138
สระบุรี	413,303	71,014	751	148,981	1,527	1,748	23,159	65,451	16,878	28,218	321	2,944
ชาย	237,567	48,113	751	92,538	1,157	438	20,977	29,458	15,075	7,219	n.a.	610
หญิง	175,737	22,901	n.a.	56,443	370	1,310	2,181	35,992	1,804	20,999	321	2,334
ชลบุรี	1,207,298	37,172	n.a.	367,291	n.a.	2,928	76,153	203,012	63,760	203,749	1,476	6,212
ชาย	646,130	22,121	n.a.	211,149	n.a.	2,008	67,494	91,054	52,789	81,227	656	3,680
หญิง	561,168	15,051	n.a.	156,142	n.a.	920	8,659	111,958	10,971	122,522	820	2,531
ระยอง	684,747	59,236	1,797	267,775	4,331	1,823	60,496	114,491	31,998	64,724	507	1,960
ชาย	386,237	34,680	296	176,222	3,042	1,823	45,954	42,363	27,013	19,399	n.a.	1,099
หญิง	298,510	24,556	1,501	91,553	1,289	n.a.	14,542	72,128	4,985	45,325	507	861

ตารางที่ 4 จำนวนผู้มีงานทำ จำแนกตามกิจกรรมทางเศรษฐกิจ และเพศ ภาคกลาง เป็นรายจังหวัด ไตรมาสที่ 3 (กรกฎาคม - กันยายน) 2567 (ต่อ)

จังหวัด และเพศ	รวม	เกษตรกรรม	การทำ	การผลิต	การไฟฟ้า	การจัดหาน้ำ	การ	การขนส่ง	การขนส่ง	ที่พักแรม	ข้อมูลข่าวสาร	กิจการทาง
		การป่าไม้และ การประมง	เหมืองแร่ เหมืองหิน	ก๊าซและ ไอน้ำ	และการ บำบัดน้ำเสีย	ก่อสร้าง	และการ การขายปลีก	และสถานที่ เก็บสินค้า	และการบริการ ด้านอาหาร	และการ สื่อสาร	การเงินและ การประกันภัย	
จันทบุรี	370,530	175,632	n.a.	28,687	574	958	13,819	72,190	4,040	22,392	590	5,659
ชาย	191,400	101,739	n.a.	13,029	574	958	11,619	34,476	2,231	5,738	590	3,324
หญิง	179,130	73,893	n.a.	15,657	n.a.	n.a.	2,200	37,714	1,810	16,654	n.a.	2,335
ตราด	170,380	60,945	n.a.	10,835	677	800	8,667	33,370	4,188	15,824	156	1,586
ชาย	94,475	39,707	n.a.	5,005	523	442	7,876	16,854	2,752	4,485	156	390
หญิง	75,905	21,237	n.a.	5,830	154	358	791	16,516	1,436	11,339	n.a.	1,196
ฉะเชิงเทรา	570,806	111,629	n.a.	213,842	1,534	n.a.	25,382	72,657	29,631	37,161	n.a.	3,653
ชาย	304,913	74,091	n.a.	111,622	1,534	n.a.	17,378	29,889	21,991	9,922	n.a.	1,071
หญิง	265,893	37,538	n.a.	102,220	n.a.	n.a.	8,004	42,767	7,640	27,239	n.a.	2,582
ปราจีนบุรี	394,160	58,766	105	144,037	2,425	1,424	21,660	72,875	13,008	20,453	196	1,947
ชาย	213,260	38,274	52	69,913	2,425	494	16,987	36,855	9,569	8,150	n.a.	1,350
หญิง	180,900	20,492	53	74,124	n.a.	929	4,674	36,020	3,439	12,303	196	597
นครนายก	150,302	29,461	n.a.	25,704	468	1,411	13,405	23,764	3,241	17,503	725	1,762
ชาย	83,546	21,010	n.a.	12,727	468	1,188	12,040	12,524	2,862	5,835	586	729
หญิง	66,756	8,451	n.a.	12,977	n.a.	223	1,365	11,240	379	11,668	139	1,033
สระแก้ว	374,638	138,840	n.a.	39,098	n.a.	392	14,999	74,797	13,093	23,623	293	4,516
ชาย	206,056	90,646	n.a.	15,778	n.a.	392	14,115	36,695	11,353	6,622	223	1,791
หญิง	168,582	48,194	n.a.	23,320	n.a.	n.a.	884	38,102	1,740	17,001	70	2,725

ตารางที่ 4 จำนวนผู้มีงานทำ จำแนกตามกิจกรรมทางเศรษฐกิจ และเพศ ภาคกลาง เป็นรายจังหวัด ไตรมาสที่ 3 (กรกฎาคม - กันยายน) 2567 (ต่อ)

จังหวัด และเพศ	รวม	เกษตรกรรม	การทำ	การผลิต	การไฟฟ้า	การจัดหาน้ำ	การ	การขนส่ง	การขนส่ง	ที่พักแรม	ข้อมูลข่าวสาร	กิจการทาง
		การป่าไม้และ การประมง	เหมืองแร่ เหมืองหิน	ก๊าซและ ไอน้ำ	และการ บำบัดน้ำเสีย	ก่อสร้าง	และการ การขายปลีก	และสถานที่ เก็บสินค้า	และการบริการ ด้านอาหาร	และการ สื่อสาร	การเงินและ การประกันภัย	
<b>ราชบุรี</b>	<b>465,292</b>	<b>105,983</b>	<b>839</b>	<b>95,650</b>	<b>1,433</b>	<b>2,928</b>	<b>23,878</b>	<b>101,911</b>	<b>9,898</b>	<b>46,761</b>	<b>543</b>	<b>5,795</b>
ชาย	250,083	62,985	839	46,747	1,179	2,207	20,850	53,487	9,898	15,699	543	3,688
หญิง	215,209	42,998	n.a.	48,903	254	721	3,028	48,424	n.a.	31,062	n.a.	2,107
<b>กาญจนบุรี</b>	<b>475,232</b>	<b>186,215</b>	<b>3,268</b>	<b>41,694</b>	<b>3,017</b>	<b>5,807</b>	<b>25,472</b>	<b>76,205</b>	<b>5,571</b>	<b>41,761</b>	<b>593</b>	<b>3,055</b>
ชาย	258,537	108,706	2,473	22,978	2,384	3,641	19,657	39,421	4,856	11,450	593	2,011
หญิง	216,695	77,509	795	18,716	633	2,165	5,816	36,784	715	30,312	n.a.	1,044
<b>สุพรรณบุรี</b>	<b>479,342</b>	<b>215,318</b>	<b>179</b>	<b>46,531</b>	<b>2,793</b>	<b>1,779</b>	<b>19,748</b>	<b>83,780</b>	<b>6,829</b>	<b>31,484</b>	<b>155</b>	<b>2,677</b>
ชาย	260,757	128,559	179	25,911	2,524	868	17,637	36,368	6,829	9,242	155	1,815
หญิง	218,585	86,759	n.a.	20,619	269	911	2,111	47,412	n.a.	22,242	n.a.	862
<b>นครปฐม</b>	<b>877,706</b>	<b>150,028</b>	<b>n.a.</b>	<b>257,267</b>	<b>1,391</b>	<b>2,574</b>	<b>40,517</b>	<b>183,054</b>	<b>34,296</b>	<b>67,904</b>	<b>2,937</b>	<b>10,757</b>
ชาย	441,152	80,238	n.a.	127,849	1,058	2,574	34,669	82,367	26,729	24,175	n.a.	5,396
หญิง	436,554	69,789	n.a.	129,418	333	n.a.	5,847	100,687	7,566	43,730	2,937	5,361
<b>สมุทรสาคร</b>	<b>803,345</b>	<b>27,258</b>	<b>n.a.</b>	<b>502,067</b>	<b>2,366</b>	<b>2,844</b>	<b>26,176</b>	<b>85,762</b>	<b>32,196</b>	<b>58,528</b>	<b>n.a.</b>	<b>1,119</b>
ชาย	401,568	15,917	n.a.	249,278	790	1,172	22,998	39,913	27,767	12,987	n.a.	n.a.
หญิง	401,777	11,341	n.a.	252,789	1,576	1,672	3,178	45,849	4,429	45,542	n.a.	1,119
<b>สมุทรสงคราม</b>	<b>102,392</b>	<b>18,510</b>	<b>n.a.</b>	<b>21,718</b>	<b>393</b>	<b>154</b>	<b>4,882</b>	<b>22,400</b>	<b>2,861</b>	<b>11,268</b>	<b>598</b>	<b>1,980</b>
ชาย	56,262	13,331	n.a.	9,553	276	125	4,452	11,851	2,479	3,619	526	1,114
หญิง	46,130	5,179	n.a.	12,165	117	28	430	10,549	383	7,649	72	866



ตารางที่ 4 จำนวนผู้มีงานทำ จำแนกตามกิจกรรมทางเศรษฐกิจ และเพศ ภาคกลาง เป็นรายจังหวัด ไตรมาสที่ 3 (กรกฎาคม - กันยายน) 2567 (ต่อ)

จังหวัด และเพศ	รวม	เกษตรกรรม	การทำ	การผลิต	การไฟฟ้า	การจัดหาน้ำ	การ	การขายส่ง	การขนส่ง	ที่พักแรม	ข้อมูลข่าวสาร	กิจการทาง
		การป่าไม้และ การประมง	เหมืองแร่ เหมืองหิน	การก่อสร้าง	ก๊าซและ ไอน้ำ	และการ บำบัดน้ำเสีย	ก่อสร้าง	และการ การขายปลีก	และสถานที่ เก็บสินค้า	และการบริการ ด้านอาหาร	และการ สื่อสาร	การเงินและ การประกันภัย
เพชรบุรี	293,116	73,911	2,704	37,500	1,440	1,284	19,023	52,651	4,651	33,122	243	3,995
ชาย	157,770	43,207	2,135	21,070	1,343	862	17,037	26,310	4,442	11,742	243	1,083
หญิง	135,346	30,704	569	16,430	97	422	1,986	26,341	209	21,380	n.a.	2,912
ประจวบคีรีขันธ์	276,664	86,979	530	34,740	788	326	19,954	45,497	7,322	32,072	1,155	1,040
ชาย	150,033	54,672	452	15,992	788	198	15,262	22,834	6,483	10,943	822	216
หญิง	126,631	32,307	78	18,748	n.a.	128	4,692	22,662	839	21,130	333	824

หมายเหตุ : "n.a." ไม่มีข้อมูล/สำรวจไม่พบ

ตารางที่ 4 จำนวนผู้มีงานทำ จำแนกตามกิจกรรมทางเศรษฐกิจ และเพศ ภาคกลาง เป็นรายจังหวัด ไตรมาสที่ 3 (กรกฎาคม - กันยายน) 2567 (ต่อ)

จังหวัด และเพศ	กิจกรรม อสังหาริมทรัพย์	กิจกรรม ทางวิชาชีพ	กิจกรรม การบริหาร	การบริหาร ราชการ	การศึกษา	กิจกรรม ด้านสุขภาพ	ศิลปะ ความบันเทิง และนันทนาการ	กิจกรรม บริการ ด้านอื่น ๆ	กิจกรรมการจ้าง- งานในครัวเรือน ส่วนบุคคล	กิจกรรมของ องค์กรระ- หว่างประเทศ	ไม่ทราบ
รวมภาค	116,787	137,816	286,909	484,917	306,031	253,387	125,350	339,568	77,454	n.a.	65,709
ชาย	47,848	57,564	168,492	285,687	92,583	49,588	58,980	161,138	15,174	n.a.	32,403
หญิง	68,939	80,251	118,417	199,229	213,448	203,800	66,371	178,430	62,281	n.a.	33,306
สมุทรปราการ	17,528	25,021	48,770	41,789	30,914	30,899	6,778	20,486	5,605	n.a.	20,012
ชาย	8,722	7,741	30,486	20,014	8,375	6,095	5,883	9,352	n.a.	n.a.	10,756
หญิง	8,807	17,280	18,284	21,775	22,538	24,804	895	11,133	5,605	n.a.	9,256
นนทบุรี	20,367	43,149	48,630	34,502	17,112	28,518	17,462	33,013	13,650	n.a.	2,612
ชาย	5,977	15,250	25,485	18,380	4,582	6,441	5,555	11,080	2,286	n.a.	n.a.
หญิง	14,390	27,899	23,145	16,122	12,531	22,077	11,907	21,933	11,363	n.a.	2,612
ปทุมธานี	23,702	16,790	37,111	38,002	29,213	24,022	19,189	30,160	10,185	n.a.	2,886
ชาย	11,024	9,678	10,800	22,148	8,925	1,623	6,384	16,271	2,777	n.a.	1,371
หญิง	12,678	7,112	26,311	15,854	20,288	22,399	12,805	13,889	7,408	n.a.	1,515
พระนครศรีอยุธยา	5,918	2,545	8,420	21,331	13,709	12,122	5,288	17,879	1,111	n.a.	n.a.
ชาย	2,409	1,609	5,893	11,430	4,670	3,235	3,868	10,251	352	n.a.	n.a.
หญิง	3,509	936	2,527	9,901	9,038	8,887	1,420	7,629	759	n.a.	n.a.
อ่างทอง	353	386	974	11,389	3,988	3,071	653	2,442	415	n.a.	n.a.
ชาย	143	324	471	6,970	938	517	374	1,067	52	n.a.	n.a.
หญิง	210	63	503	4,419	3,050	2,554	280	1,375	363	n.a.	n.a.

ตารางที่ 4 จำนวนผู้มีงานทำ จำแนกตามกิจกรรมทางเศรษฐกิจ และเพศ ภาคกลาง เป็นรายจังหวัด ไตรมาสที่ 3 (กรกฎาคม - กันยายน) 2567 (ต่อ)

จังหวัด และเพศ	กิจกรรม อสังหาริมทรัพย์	กิจกรรม ทางวิชาชีพ	กิจกรรม การบริหาร	การบริหาร ราชการ	การศึกษา	กิจกรรม ด้านสุขภาพ	ศิลปะ ความบันเทิง และนันทนาการ	กิจกรรม บริการ ด้านอื่น ๆ	กิจกรรมการจ้าง- งานในครัวเรือน ส่วนบุคคล	กิจกรรมของ องค์การระ- หว่างประเทศ	ไม่ทราบ
<b>ลพบุรี</b>	n.a.	2,339	3,053	29,124	12,241	8,811	1,843	11,453	2,464	n.a.	n.a.
ชาย	n.a.	2,042	2,768	19,495	3,785	994	1,396	6,009	576	n.a.	n.a.
หญิง	n.a.	297	285	9,629	8,456	7,817	447	5,443	1,888	n.a.	n.a.
<b>สิงห์บุรี</b>	n.a.	538	773	7,399	3,077	2,764	479	2,238	957	n.a.	n.a.
ชาย	n.a.	202	466	4,610	595	630	301	1,298	213	n.a.	n.a.
หญิง	n.a.	337	306	2,789	2,482	2,134	178	940	743	n.a.	n.a.
<b>ชัยนาท</b>	164	704	1,037	14,266	5,690	4,276	684	4,066	1,400	n.a.	n.a.
ชาย	n.a.	595	868	7,935	1,703	1,509	417	2,328	686	n.a.	n.a.
หญิง	164	109	169	6,331	3,987	2,768	267	1,738	714	n.a.	n.a.
<b>สระบุรี</b>	2,363	3,727	4,183	16,233	10,418	6,456	1,906	6,809	217	n.a.	n.a.
ชาย	458	422	1,976	10,046	1,599	1,523	1,906	3,299	n.a.	n.a.	n.a.
หญิง	1,905	3,305	2,207	6,187	8,819	4,933	n.a.	3,510	217	n.a.	n.a.
<b>ชลบุรี</b>	15,237	8,975	48,575	34,903	18,215	14,095	22,969	27,165	15,214	n.a.	40,199
ชาย	5,943	3,508	27,736	22,805	7,824	1,196	9,354	12,100	3,211	n.a.	20,275
หญิง	9,293	5,467	20,838	12,098	10,392	12,899	13,615	15,065	12,004	n.a.	19,924
<b>ระยอง</b>	6,093	2,148	17,616	17,886	8,032	4,352	3,736	14,666	1,080	n.a.	n.a.
ชาย	2,233	1,575	12,672	8,123	695	1,092	859	6,559	540	n.a.	n.a.
หญิง	3,859	573	4,945	9,763	7,337	3,260	2,877	8,108	540	n.a.	n.a.

ตารางที่ 4 จำนวนผู้มีงานทำ จำแนกตามกิจกรรมทางเศรษฐกิจ และเพศ ภาคกลาง เป็นรายจังหวัด ไตรมาสที่ 3 (กรกฎาคม - กันยายน) 2567 (ต่อ)

จังหวัด และเพศ	กิจกรรม อสังหาริมทรัพย์	กิจกรรม ทางวิชาชีพ	กิจกรรม การบริหาร	การบริหาร ราชการ	การศึกษา	กิจกรรม ด้านสุขภาพ	ศิลปะ ความบันเทิง และนันทนาการ	กิจกรรม บริการ ด้านอื่น ๆ	กิจกรรมการจ้าง- งานในครัวเรือน ส่วนบุคคล	กิจกรรมของ องค์กรระ- หว่างประเทศ	ไม่ทราบ
<b>จันทบุรี</b>	<b>1,457</b>	<b>1,934</b>	<b>1,688</b>	<b>10,046</b>	<b>12,073</b>	<b>8,278</b>	<b>1,346</b>	<b>7,664</b>	<b>1,502</b>	<b>n.a.</b>	<b>n.a.</b>
ชาย	543	934	1,467	5,566	4,854	658	544	2,557	n.a.	n.a.	n.a.
หญิง	915	1,000	221	4,480	7,220	7,620	802	5,107	1,502	n.a.	n.a.
<b>ตราด</b>	<b>n.a.</b>	<b>1,217</b>	<b>952</b>	<b>9,996</b>	<b>3,814</b>	<b>4,906</b>	<b>510</b>	<b>11,279</b>	<b>659</b>	<b>n.a.</b>	<b>n.a.</b>
ชาย	n.a.	288	365	5,634	1,216	1,245	447	7,090	n.a.	n.a.	n.a.
หญิง	n.a.	929	587	4,361	2,598	3,660	64	4,189	659	n.a.	n.a.
<b>ฉะเชิงเทรา</b>	<b>3,827</b>	<b>1,396</b>	<b>10,980</b>	<b>19,076</b>	<b>10,049</b>	<b>10,174</b>	<b>3,219</b>	<b>15,246</b>	<b>1,349</b>	<b>n.a.</b>	<b>n.a.</b>
ชาย	528	609	8,417	14,901	4,839	1,181	1,271	5,669	n.a.	n.a.	n.a.
หญิง	3,300	787	2,563	4,175	5,210	8,993	1,949	9,576	1,349	n.a.	n.a.
<b>ปราจีนบุรี</b>	<b>335</b>	<b>754</b>	<b>7,192</b>	<b>17,389</b>	<b>7,666</b>	<b>15,308</b>	<b>2,105</b>	<b>6,435</b>	<b>80</b>	<b>n.a.</b>	<b>n.a.</b>
ชาย	245	46	4,360	12,026	2,093	5,295	1,437	3,688	n.a.	n.a.	n.a.
หญิง	90	708	2,832	5,363	5,573	10,013	667	2,747	80	n.a.	n.a.
<b>นครนายก</b>	<b>117</b>	<b>1,609</b>	<b>2,304</b>	<b>8,285</b>	<b>6,297</b>	<b>4,391</b>	<b>4,807</b>	<b>3,361</b>	<b>1,687</b>	<b>n.a.</b>	<b>n.a.</b>
ชาย	61	937	1,744	3,660	2,548	764	1,528	1,995	341	n.a.	n.a.
หญิง	57	672	560	4,625	3,749	3,627	3,279	1,366	1,345	n.a.	n.a.
<b>สระแก้ว</b>	<b>661</b>	<b>3,244</b>	<b>2,085</b>	<b>16,861</b>	<b>12,150</b>	<b>5,711</b>	<b>6,029</b>	<b>16,252</b>	<b>1,995</b>	<b>n.a.</b>	<b>n.a.</b>
ชาย	561	2,801	2,004	8,781	2,040	1,526	3,240	6,954	534	n.a.	n.a.
หญิง	100	443	82	8,080	10,110	4,184	2,789	9,299	1,461	n.a.	n.a.

ตารางที่ 4 จำนวนผู้มีงานทำ จำแนกตามกิจกรรมทางเศรษฐกิจ และเพศ ภาคกลาง เป็นรายจังหวัด ไตรมาสที่ 3 (กรกฎาคม - กันยายน) 2567 (ต่อ)

จังหวัด และเพศ	กิจกรรม อสังหาริมทรัพย์	กิจกรรม ทางวิชาชีพ	กิจกรรม การบริหาร	การบริหาร ราชการ	การศึกษา	กิจกรรม ด้านสุขภาพ	ศิลปะ ความบันเทิง และนันทนาการ	กิจกรรม บริการ ด้านอื่น ๆ	กิจกรรมการจ้าง- งานในครัวเรือน ส่วนบุคคล	กิจกรรมของ องค์กรระ- หว่างประเทศ	ไม่ทราบ
<b>ราชบุรี</b>	<b>1,180</b>	<b>3,512</b>	<b>3,371</b>	<b>23,017</b>	<b>13,534</b>	<b>7,038</b>	<b>5,695</b>	<b>9,905</b>	<b>2,421</b>	<b>n.a.</b>	<b>n.a.</b>
ชาย	379	2,312	1,813	13,454	4,521	711	3,199	4,422	1,151	n.a.	n.a.
หญิง	801	1,200	1,558	9,563	9,013	6,327	2,497	5,484	1,271	n.a.	n.a.
<b>กาญจนบุรี</b>	<b>n.a.</b>	<b>1,794</b>	<b>2,142</b>	<b>27,314</b>	<b>15,906</b>	<b>7,722</b>	<b>5,418</b>	<b>18,769</b>	<b>3,508</b>	<b>n.a.</b>	<b>n.a.</b>
ชาย	n.a.	572	1,053	21,264	4,212	1,386	3,048	8,321	511	n.a.	n.a.
หญิง	n.a.	1,221	1,089	6,051	11,694	6,336	2,370	10,448	2,997	n.a.	n.a.
<b>สุพรรณบุรี</b>	<b>1,221</b>	<b>1,626</b>	<b>932</b>	<b>17,143</b>	<b>13,386</b>	<b>8,913</b>	<b>1,870</b>	<b>20,713</b>	<b>2,266</b>	<b>n.a.</b>	<b>n.a.</b>
ชาย	375	351	n.a.	9,345	4,686	3,422	1,402	10,891	198	n.a.	n.a.
หญิง	845	1,276	932	7,798	8,700	5,491	468	9,822	2,067	n.a.	n.a.
<b>นครปฐม</b>	<b>5,889</b>	<b>5,480</b>	<b>13,281</b>	<b>30,409</b>	<b>34,798</b>	<b>19,462</b>	<b>4,335</b>	<b>10,801</b>	<b>2,527</b>	<b>n.a.</b>	<b>n.a.</b>
ชาย	1,972	1,381	8,360	17,609	12,979	5,298	2,776	5,386	336	n.a.	n.a.
หญิง	3,918	4,099	4,921	12,799	21,819	14,164	1,559	5,416	2,191	n.a.	n.a.
<b>สมุทรสาคร</b>	<b>5,478</b>	<b>3,371</b>	<b>14,975</b>	<b>5,894</b>	<b>6,016</b>	<b>10,545</b>	<b>2,454</b>	<b>13,760</b>	<b>2,537</b>	<b>n.a.</b>	<b>n.a.</b>
ชาย	3,370	1,344	13,327	2,374	1,237	837	1,094	6,551	614	n.a.	n.a.
หญิง	2,107	2,027	1,648	3,520	4,779	9,708	1,360	7,208	1,923	n.a.	n.a.
<b>สมุทรสงคราม</b>	<b>235</b>	<b>690</b>	<b>572</b>	<b>5,760</b>	<b>3,007</b>	<b>1,805</b>	<b>503</b>	<b>4,579</b>	<b>478</b>	<b>n.a.</b>	<b>n.a.</b>
ชาย	28	223	336	3,835	815	478	402	2,741	79	n.a.	n.a.
หญิง	207	468	236	1,925	2,192	1,328	101	1,838	398	n.a.	n.a.

ตารางที่ 4 จำนวนผู้มีงานทำ จำแนกตามกิจกรรมทางเศรษฐกิจ และเพศ ภาคกลาง เป็นรายจังหวัด ไตรมาสที่ 3 (กรกฎาคม - กันยายน) 2567 (ต่อ)

จังหวัด และเพศ	กิจกรรม อสังหาริมทรัพย์	กิจกรรม ทางวิชาชีพ	กิจกรรม การบริหาร	การบริหาร ราชการ	การศึกษา	กิจกรรม ด้านสุขภาพ	ศิลปะ ความบันเทิง และนันทนาการ	กิจกรรม บริการ ด้านอื่น ๆ	กิจกรรมการจ้าง- งานในครัวเรือน ส่วนบุคคล	กิจกรรมของ องค์การระ- หว่างประเทศ	ไม่ทราบ
เพชรบุรี	1,858	3,257	1,884	13,637	10,092	5,486	3,289	21,392	1,697	n.a.	n.a.
ชาย	883	1,815	1,718	8,205	2,042	929	1,315	11,229	161	n.a.	n.a.
หญิง	975	1,443	167	5,431	8,050	4,558	1,974	10,163	1,536	n.a.	n.a.
ประจวบคีรีขันธ์	2,804	1,608	5,411	13,267	4,635	4,262	2,784	9,035	2,452	n.a.	n.a.
ชาย	1,994	1,008	3,908	7,077	810	1,003	983	4,030	556	n.a.	n.a.
หญิง	810	600	1,503	6,191	3,826	3,260	1,801	5,005	1,895	n.a.	n.a.

หมายเหตุ : “n.a.” ไม่มีข้อมูล/สำรวจไม่พบ

ตารางที่ 5 จำนวนผู้มีงานทำ จำแนกตามสถานภาพการทำงาน และเพศ ภาคกลาง เป็นรายจังหวัด ไตรมาสที่ 3 (กรกฎาคม - กันยายน) 2567

จังหวัด และเพศ	ยอดรวม	นายจ้าง	ลูกจ้างรัฐบาล	ลูกจ้างเอกชน	ทำงานส่วนตัว	ช่วยธุรกิจ ครัวเรือน	การรวมกลุ่ม
<b>รวมภาค</b>	<b>13,360,267</b>	<b>324,127</b>	<b>1,026,214</b>	<b>7,254,834</b>	<b>3,398,930</b>	<b>1,351,862</b>	<b>4,300</b>
ชาย	7,100,288	242,221	480,591	3,919,315	1,872,790	581,957	3,415
หญิง	6,259,979	81,906	545,624	3,335,519	1,526,140	769,905	885
<b>สมุทรปราการ</b>	<b>1,495,886</b>	<b>29,430</b>	<b>84,355</b>	<b>1,068,237</b>	<b>263,606</b>	<b>48,535</b>	<b>1,723</b>
ชาย	785,043	21,440	41,207	546,825	159,265	14,583	1,723
หญิง	710,844	7,991	43,148	521,412	104,341	33,952	n.a.
<b>นนทบุรี</b>	<b>1,204,009</b>	<b>28,778</b>	<b>89,162</b>	<b>769,771</b>	<b>262,600</b>	<b>53,698</b>	<b>n.a.</b>
ชาย	624,867	26,599	43,562	389,614	141,440	23,653	n.a.
หญิง	579,142	2,180	45,600	380,157	121,161	30,045	n.a.
<b>ปทุมธานี</b>	<b>1,188,488</b>	<b>32,315</b>	<b>80,110</b>	<b>734,162</b>	<b>268,130</b>	<b>73,771</b>	<b>n.a.</b>
ชาย	618,931	27,888	28,862	386,156	146,419	29,607	n.a.
หญิง	569,557	4,427	51,248	348,006	121,711	44,164	n.a.
<b>พระนครศรีอยุธยา</b>	<b>521,002</b>	<b>9,351</b>	<b>47,912</b>	<b>311,385</b>	<b>116,665</b>	<b>35,690</b>	<b>n.a.</b>
ชาย	276,261	6,313	24,462	163,368	67,374	14,743	n.a.
หญิง	244,741	3,038	23,450	148,016	49,290	20,946	n.a.
<b>อ่างทอง</b>	<b>126,507</b>	<b>2,306</b>	<b>20,528</b>	<b>48,934</b>	<b>38,467</b>	<b>16,273</b>	<b>n.a.</b>
ชาย	68,298	1,623	9,986	27,503	21,718	7,469	n.a.
หญิง	58,209	683	10,542	21,431	16,749	8,804	n.a.

ตารางที่ 5 จำนวนผู้มีงานทำ จำแนกตามสถานภาพการทำงาน และเพศ ภาคกลาง เป็นรายจังหวัด ไตรมาสที่ 3 (กรกฎาคม - กันยายน) 2567 (ต่อ)

จังหวัด และเพศ	ยอดรวม	นายจ้าง	ลูกจ้างรัฐบาล	ลูกจ้างเอกชน	ทำงานส่วนตัว	ช่วยธุรกิจ ครัวเรือน	การรวมกลุ่ม
<b>ลพบุรี</b>	<b>441,993</b>	<b>7,920</b>	<b>52,932</b>	<b>148,348</b>	<b>152,073</b>	<b>80,719</b>	<b>n.a.</b>
ชาย	239,160	6,763	29,067	84,810	84,126	34,395	n.a.
หญิง	202,832	1,157	23,865	63,538	67,948	46,324	n.a.
<b>สิงห์บุรี</b>	<b>102,200</b>	<b>2,343</b>	<b>14,668</b>	<b>38,879</b>	<b>34,736</b>	<b>11,574</b>	<b>n.a.</b>
ชาย	55,433	1,222	6,997	21,984	19,169	6,060	n.a.
หญิง	46,767	1,121	7,671	16,895	15,568	5,513	n.a.
<b>ชัยนาท</b>	<b>170,929</b>	<b>2,848</b>	<b>25,034</b>	<b>44,242</b>	<b>70,490</b>	<b>28,315</b>	<b>n.a.</b>
ชาย	92,550	2,297	11,469	25,575	39,285	13,925	n.a.
หญิง	78,379	552	13,565	18,667	31,206	14,390	n.a.
<b>สระบุรี</b>	<b>413,303</b>	<b>7,075</b>	<b>33,680</b>	<b>228,722</b>	<b>98,752</b>	<b>45,073</b>	<b>n.a.</b>
ชาย	237,567	4,205	13,506	144,010	50,327	25,518	n.a.
หญิง	175,737	2,870	20,174	84,712	48,426	19,555	n.a.
<b>ชลบุรี</b>	<b>1,207,298</b>	<b>35,233</b>	<b>54,344</b>	<b>801,062</b>	<b>239,081</b>	<b>76,836</b>	<b>742</b>
ชาย	646,130	26,304	29,958	445,608	116,367	27,892	n.a.
หญิง	561,168	8,929	24,386	355,454	122,714	48,944	742
<b>ระยอง</b>	<b>684,747</b>	<b>21,389</b>	<b>30,374</b>	<b>434,201</b>	<b>154,145</b>	<b>44,638</b>	<b>n.a.</b>
ชาย	386,237	15,500	12,258	272,967	67,614	17,899	n.a.
หญิง	298,510	5,889	18,117	161,235	86,531	26,739	n.a.



ตารางที่ 5 จำนวนผู้มีงานทำ จำแนกตามสถานภาพการทำงาน และเพศ ภาคกลาง เป็นรายจังหวัด ไตรมาสที่ 3 (กรกฎาคม - กันยายน) 2567 (ต่อ)

จังหวัด และเพศ	ยอดรวม	นายจ้าง	ลูกจ้างรัฐบาล	ลูกจ้างเอกชน	ทำงานส่วนตัว	ช่วยธุรกิจ ครัวเรือน	การรวมกลุ่ม
<b>จันทบุรี</b>	<b>370,530</b>	<b>17,038</b>	<b>30,385</b>	<b>101,162</b>	<b>131,804</b>	<b>90,140</b>	<b>n.a.</b>
ชาย	191,400	11,096	12,695	54,450	78,100	35,059	n.a.
หญิง	179,130	5,943	17,690	46,712	53,704	55,081	n.a.
<b>ตราด</b>	<b>170,380</b>	<b>7,714</b>	<b>19,455</b>	<b>52,799</b>	<b>62,060</b>	<b>28,352</b>	<b>n.a.</b>
ชาย	94,475	5,266	9,110	31,304	35,692	13,103	n.a.
หญิง	75,905	2,448	10,345	21,496	26,368	15,249	n.a.
<b>ฉะเชิงเทรา</b>	<b>570,806</b>	<b>13,959</b>	<b>34,633</b>	<b>340,907</b>	<b>124,849</b>	<b>56,459</b>	<b>n.a.</b>
ชาย	304,913	9,065	19,030	183,017	66,306	27,496	n.a.
หญิง	265,893	4,894	15,603	157,890	58,542	28,964	n.a.
<b>ปราจีนบุรี</b>	<b>394,160</b>	<b>10,107</b>	<b>40,381</b>	<b>214,659</b>	<b>102,184</b>	<b>26,828</b>	<b>n.a.</b>
ชาย	213,260	8,708	20,791	114,745	54,388	14,629	n.a.
หญิง	180,900	1,400	19,591	99,915	47,796	12,199	n.a.
<b>นครนายก</b>	<b>150,302</b>	<b>7,029</b>	<b>19,962</b>	<b>64,669</b>	<b>43,582</b>	<b>15,060</b>	<b>n.a.</b>
ชาย	83,546	5,004	8,877	36,535	26,172	6,957	n.a.
หญิง	66,756	2,025	11,085	28,134	17,409	8,103	n.a.
<b>สระแก้ว</b>	<b>374,638</b>	<b>6,883</b>	<b>35,402</b>	<b>86,988</b>	<b>177,630</b>	<b>66,813</b>	<b>923</b>
ชาย	206,056	4,756	12,439	45,703	110,643	31,593	923
หญิง	168,582	2,127	22,963	41,285	66,987	35,220	n.a.

ตารางที่ 5 จำนวนผู้มีงานทำ จำแนกตามสถานภาพการทำงาน และเพศ ภาคกลาง เป็นรายจังหวัด ไตรมาสที่ 3 (กรกฎาคม - กันยายน) 2567 (ต่อ)

จังหวัด และเพศ	ยอดรวม	นายจ้าง	ลูกจ้างรัฐบาล	ลูกจ้างเอกชน	ทำงานส่วนตัว	ช่วยธุรกิจ ครัวเรือน	การรวมกลุ่ม
<b>ราชบุรี</b>	<b>465,292</b>	<b>12,097</b>	<b>47,321</b>	<b>192,031</b>	<b>146,129</b>	<b>67,713</b>	<b>n.a.</b>
ชาย	250,083	6,970	22,824	107,711	87,589	24,989	n.a.
หญิง	215,209	5,126	24,497	84,320	58,540	42,725	n.a.
<b>กาญจนบุรี</b>	<b>475,232</b>	<b>9,593</b>	<b>59,654</b>	<b>179,774</b>	<b>147,506</b>	<b>78,705</b>	<b>n.a.</b>
ชาย	258,537	8,426	33,834	98,331	81,201	36,745	n.a.
หญิง	216,695	1,167	25,821	81,443	66,305	41,959	n.a.
<b>สุพรรณบุรี</b>	<b>479,342</b>	<b>4,364</b>	<b>40,870</b>	<b>124,673</b>	<b>179,358</b>	<b>129,307</b>	<b>769</b>
ชาย	260,757	2,348	19,331	74,174	103,760	60,375	769
หญิง	218,585	2,016	21,539	50,500	75,598	68,932	n.a.
<b>นครปฐม</b>	<b>877,706</b>	<b>23,884</b>	<b>82,678</b>	<b>382,718</b>	<b>236,968</b>	<b>151,457</b>	<b>n.a.</b>
ชาย	441,152	16,703	37,385	202,283	126,659	58,122	n.a.
หญิง	436,554	7,181	45,293	180,435	110,310	93,336	n.a.
<b>สมุทรสาคร</b>	<b>803,345</b>	<b>14,352</b>	<b>18,729</b>	<b>612,320</b>	<b>120,271</b>	<b>37,674</b>	<b>n.a.</b>
ชาย	401,568	11,109	4,219	307,742	62,246	16,252	n.a.
หญิง	401,777	3,243	14,509	304,577	58,025	21,422	n.a.
<b>สมุทรสงคราม</b>	<b>102,392</b>	<b>4,667</b>	<b>10,946</b>	<b>44,403</b>	<b>28,597</b>	<b>13,779</b>	<b>n.a.</b>
ชาย	56,262	3,796	5,485	24,359	15,169	7,453	n.a.
หญิง	46,130	871	5,461	20,043	13,428	6,326	n.a.

ตารางที่ 5 จำนวนผู้มีงานทำ จำแนกตามสถานภาพการทำงาน และเพศ ภาคกลาง เป็นรายจังหวัด ไตรมาสที่ 3 (กรกฎาคม - กันยายน) 2567 (ต่อ)

จังหวัด และเพศ	ยอดรวม	นายจ้าง	ลูกจ้างรัฐบาล	ลูกจ้างเอกชน	ทำงานส่วนตัว	ช่วยธุรกิจ ครัวเรือน	การรวมกลุ่ม
เพชรบุรี	293,116	7,768	28,907	110,240	105,274	40,784	143
ชาย	157,770	5,478	12,409	63,019	57,859	19,006	n.a.
หญิง	135,346	2,291	16,497	47,221	47,415	21,778	143
ประจวบคีรีขันธ์	276,664	5,680	23,793	119,549	93,971	33,671	n.a.
ชาย	150,033	3,342	10,828	67,524	53,903	14,436	n.a.
หญิง	126,631	2,338	12,966	52,025	40,068	19,235	n.a.

หมายเหตุ : "n.a." ไม่มีข้อมูล/สำรวจไม่พบ

ตารางที่ 6 จำนวนผู้มีงานทำ จำแนกตามชั่วโมงทำงานต่อสัปดาห์ และเพศ ภาคกลาง เป็นรายจังหวัด ไตรมาสที่ 3 (กรกฎาคม - กันยายน) 2567

จังหวัด และเพศ	ยอดรวม	น้อยกว่า 1 ชั่วโมง	1 - 9 ชั่วโมง	10 - 19 ชั่วโมง	20 - 29 ชั่วโมง	30 - 34 ชั่วโมง	35 - 39 ชั่วโมง	40 - 49 ชั่วโมง	50 ชั่วโมง ขึ้นไป
รวมภาค	13,360,267	32,319	18,604	72,329	353,526	406,299	1,251,447	8,628,759	2,596,984
ชาย	7,100,288	16,930	8,283	42,055	179,136	215,131	615,851	4,577,827	1,445,076
หญิง	6,259,979	15,389	10,322	30,275	174,390	191,168	635,596	4,050,932	1,151,908
สมุทรปราการ	1,495,886	n.a.	n.a.	2,025	13,021	11,514	28,640	1,220,866	219,821
ชาย	785,043	n.a.	n.a.	2,025	9,320	7,970	6,186	646,130	113,412
หญิง	710,844	n.a.	n.a.	n.a.	3,701	3,544	22,454	574,736	106,409
นนทบุรี	1,204,009	n.a.	n.a.	1,944	24,553	26,555	77,612	990,675	82,671
ชาย	624,867	n.a.	n.a.	1,944	10,254	13,998	37,967	509,468	51,235
หญิง	579,142	n.a.	n.a.	n.a.	14,299	12,556	39,645	481,207	31,436
ปทุมธานี	1,188,488	519	n.a.	3,296	14,515	32,164	60,429	861,099	216,466
ชาย	618,931	n.a.	n.a.	2,653	8,550	14,032	29,857	441,817	122,022
หญิง	569,557	519	n.a.	644	5,964	18,132	30,572	419,281	94,444
พระนครศรีอยุธยา	521,002	1,143	636	668	4,476	15,280	43,495	286,180	169,123
ชาย	276,261	372	n.a.	221	2,742	8,362	24,716	152,190	87,658
หญิง	244,741	771	636	447	1,734	6,918	18,779	133,990	81,465
อ่างทอง	126,507	1,197	173	2,135	11,615	4,823	28,765	45,598	32,201
ชาย	68,298	646	77	1,111	6,185	2,840	14,389	26,777	16,272
หญิง	58,209	551	96	1,024	5,429	1,983	14,376	18,820	15,930

ตารางที่ 6 จำนวนผู้มีงานทำ จำแนกตามชั่วโมงทำงานต่อสัปดาห์ และเพศ ภาคกลาง เป็นรายจังหวัด ไตรมาสที่ 3 (กรกฎาคม - กันยายน) 2567 (ต่อ)

จังหวัด และเพศ	ยอดรวม	น้อยกว่า 1 ชั่วโมง	1 - 9 ชั่วโมง	10 - 19 ชั่วโมง	20 - 29 ชั่วโมง	30 - 34 ชั่วโมง	35 - 39 ชั่วโมง	40 - 49 ชั่วโมง	50 ชั่วโมง ขึ้นไป
<b>ลพบุรี</b>	<b>441,993</b>	<b>112</b>	<b>n.a.</b>	<b>873</b>	<b>10,982</b>	<b>26,661</b>	<b>87,973</b>	<b>249,110</b>	<b>66,280</b>
ชาย	239,160	112	n.a.	718	7,152	14,620	48,936	137,498	30,124
หญิง	202,832	n.a.	n.a.	155	3,831	12,041	39,037	111,612	36,156
<b>สิงห์บุรี</b>	<b>102,200</b>	<b>1,495</b>	<b>144</b>	<b>1,811</b>	<b>8,126</b>	<b>8,368</b>	<b>15,862</b>	<b>53,613</b>	<b>12,782</b>
ชาย	55,433	852	n.a.	666	3,885	5,367	7,373	30,800	6,488
หญิง	46,767	643	144	1,145	4,240	3,001	8,488	22,813	6,293
<b>ชัยนาท</b>	<b>170,929</b>	<b>1,531</b>	<b>544</b>	<b>3,214</b>	<b>11,724</b>	<b>12,513</b>	<b>34,181</b>	<b>68,475</b>	<b>38,746</b>
ชาย	92,550	968	219	2,282	5,906	6,655	16,529	40,546	19,446
หญิง	78,379	563	325	932	5,819	5,858	17,653	27,929	19,300
<b>สระบุรี</b>	<b>413,303</b>	<b>1,083</b>	<b>390</b>	<b>6,240</b>	<b>14,449</b>	<b>20,897</b>	<b>50,457</b>	<b>229,795</b>	<b>89,994</b>
ชาย	237,567	693	n.a.	3,464	4,878	12,695	24,828	134,526	56,482
หญิง	175,737	390	390	2,776	9,571	8,202	25,628	95,269	33,512
<b>ชลบุรี</b>	<b>1,207,298</b>	<b>168</b>	<b>n.a.</b>	<b>n.a.</b>	<b>7,095</b>	<b>10,243</b>	<b>47,805</b>	<b>813,718</b>	<b>328,271</b>
ชาย	646,130	n.a.	n.a.	n.a.	3,475	4,463	21,704	419,047	197,440
หญิง	561,168	168	n.a.	n.a.	3,620	5,779	26,100	394,671	130,831
<b>ระยอง</b>	<b>684,747</b>	<b>2,190</b>	<b>n.a.</b>	<b>n.a.</b>	<b>3,491</b>	<b>4,469</b>	<b>33,807</b>	<b>378,092</b>	<b>262,698</b>
ชาย	386,237	250	n.a.	n.a.	801	1,644	14,102	191,086	178,353
หญิง	298,510	1,940	n.a.	n.a.	2,690	2,825	19,705	187,005	84,345

ตารางที่ 6 จำนวนผู้มีงานทำ จำแนกตามชั่วโมงทำงานต่อสัปดาห์ และเพศ ภาคกลาง เป็นรายจังหวัด ไตรมาสที่ 3 (กรกฎาคม - กันยายน) 2567 (ต่อ)

จังหวัด และเพศ	ยอดรวม	น้อยกว่า 1 ชั่วโมง	1 - 9 ชั่วโมง	10 - 19 ชั่วโมง	20 - 29 ชั่วโมง	30 - 34 ชั่วโมง	35 - 39 ชั่วโมง	40 - 49 ชั่วโมง	50 ชั่วโมง ขึ้นไป
<b>จันทบุรี</b>	<b>370,530</b>	<b>1,876</b>	<b>354</b>	<b>4,268</b>	<b>32,384</b>	<b>27,362</b>	<b>78,519</b>	<b>169,052</b>	<b>56,717</b>
ชาย	191,400	1,289	n.a.	2,009	15,148	13,081	39,713	89,070	31,091
หญิง	179,130	587	354	2,259	17,236	14,281	38,805	79,982	25,626
<b>ตราด</b>	<b>170,380</b>	<b>695</b>	<b>n.a.</b>	<b>n.a.</b>	<b>6,701</b>	<b>6,532</b>	<b>28,215</b>	<b>109,537</b>	<b>18,700</b>
ชาย	94,475	180	n.a.	n.a.	3,497	2,775	13,796	64,691	9,536
หญิง	75,905	516	n.a.	n.a.	3,204	3,757	14,419	44,846	9,164
<b>ฉะเชิงเทรา</b>	<b>570,806</b>	<b>737</b>	<b>n.a.</b>	<b>2,936</b>	<b>21,469</b>	<b>34,622</b>	<b>44,304</b>	<b>329,433</b>	<b>137,305</b>
ชาย	304,913	737	n.a.	2,936	10,597	16,799	28,936	172,804	72,104
หญิง	265,893	n.a.	n.a.	n.a.	10,871	17,823	15,368	156,629	65,201
<b>ปราจีนบุรี</b>	<b>394,160</b>	<b>630</b>	<b>n.a.</b>	<b>508</b>	<b>2,814</b>	<b>31,468</b>	<b>30,807</b>	<b>201,099</b>	<b>126,834</b>
ชาย	213,260	74	n.a.	508	868	16,003	18,553	107,545	69,708
หญิง	180,900	556	n.a.	n.a.	1,946	15,465	12,254	93,554	57,125
<b>นครนายก</b>	<b>150,302</b>	<b>516</b>	<b>55</b>	<b>1,073</b>	<b>5,575</b>	<b>7,408</b>	<b>24,777</b>	<b>88,163</b>	<b>22,736</b>
ชาย	83,546	311	n.a.	916	2,162	4,078	10,950	51,777	13,352
หญิง	66,756	205	55	157	3,412	3,330	13,827	36,386	9,384
<b>สระแก้ว</b>	<b>374,638</b>	<b>7,543</b>	<b>1,030</b>	<b>9,224</b>	<b>24,866</b>	<b>24,823</b>	<b>31,139</b>	<b>174,485</b>	<b>101,528</b>
ชาย	206,056	3,849	398	4,701	13,959	16,360	14,320	94,190	58,279
หญิง	168,582	3,693	632	4,522	10,906	8,464	16,820	80,295	43,250

ตารางที่ 6 จำนวนผู้มีงานทำ จำแนกตามชั่วโมงทำงานต่อสัปดาห์ และเพศ ภาคกลาง เป็นรายจังหวัด ไตรมาสที่ 3 (กรกฎาคม - กันยายน) 2567 (ต่อ)

จังหวัด และเพศ	ยอดรวม	น้อยกว่า 1 ชั่วโมง	1 - 9 ชั่วโมง	10 - 19 ชั่วโมง	20 - 29 ชั่วโมง	30 - 34 ชั่วโมง	35 - 39 ชั่วโมง	40 - 49 ชั่วโมง	50 ชั่วโมง ขึ้นไป
<b>ราชบุรี</b>	<b>465,292</b>	<b>3,783</b>	<b>837</b>	<b>8,680</b>	<b>27,743</b>	<b>11,530</b>	<b>67,046</b>	<b>255,344</b>	<b>90,328</b>
ชาย	250,083	2,675	439	5,440	14,013	6,942	31,622	145,081	43,871
หญิง	215,209	1,108	397	3,240	13,730	4,588	35,425	110,263	46,458
<b>กาญจนบุรี</b>	<b>475,232</b>	<b>2,224</b>	<b>13,737</b>	<b>9,067</b>	<b>30,739</b>	<b>24,532</b>	<b>56,618</b>	<b>229,567</b>	<b>108,748</b>
ชาย	258,537	1,035	7,149	3,682	15,800	12,757	30,559	128,906	58,650
หญิง	216,695	1,189	6,588	5,385	14,940	11,775	26,059	100,661	50,098
<b>สุพรรณบุรี</b>	<b>479,342</b>	<b>3,015</b>	<b>n.a.</b>	<b>9,523</b>	<b>42,932</b>	<b>17,570</b>	<b>116,289</b>	<b>275,669</b>	<b>14,344</b>
ชาย	260,757	1,453	n.a.	3,924	22,621	9,483	61,119	155,710	6,446
หญิง	218,585	1,562	n.a.	5,599	20,311	8,087	55,170	119,959	7,898
<b>นครปฐม</b>	<b>877,706</b>	<b>n.a.</b>	<b>n.a.</b>	<b>208</b>	<b>7,319</b>	<b>3,389</b>	<b>165,207</b>	<b>640,095</b>	<b>61,489</b>
ชาย	441,152	n.a.	n.a.	208	3,448	1,943	74,989	330,819	29,745
หญิง	436,554	n.a.	n.a.	n.a.	3,870	1,446	90,218	309,275	31,745
<b>สมุทรสาคร</b>	<b>803,345</b>	<b>n.a.</b>	<b>n.a.</b>	<b>595</b>	<b>10,464</b>	<b>8,664</b>	<b>32,164</b>	<b>515,772</b>	<b>235,687</b>
ชาย	401,568	n.a.	n.a.	595	6,081	2,884	11,986	262,249	117,773
หญิง	401,777	n.a.	n.a.	n.a.	4,383	5,780	20,177	253,522	117,914
<b>สมุทรสงคราม</b>	<b>102,392</b>	<b>29</b>	<b>n.a.</b>	<b>320</b>	<b>2,410</b>	<b>6,513</b>	<b>3,527</b>	<b>70,010</b>	<b>19,583</b>
ชาย	56,262	n.a.	n.a.	181	1,044	2,921	1,720	39,038	11,358
หญิง	46,130	29	n.a.	139	1,366	3,592	1,806	30,972	8,224

ตารางที่ 6 จำนวนผู้มีงานทำ จำแนกตามชั่วโมงทำงานต่อสัปดาห์ และเพศ ภาคกลาง เป็นรายจังหวัด ไตรมาสที่ 3 (กรกฎาคม - กันยายน) 2567 (ต่อ)

จังหวัด และเพศ	ยอดรวม	น้อยกว่า 1 ชั่วโมง	1 - 9 ชั่วโมง	10 - 19 ชั่วโมง	20 - 29 ชั่วโมง	30 - 34 ชั่วโมง	35 - 39 ชั่วโมง	40 - 49 ชั่วโมง	50 ชั่วโมง ขึ้นไป
เพชรบุรี	293,116	1,059	n.a.	148	2,562	11,084	31,208	198,006	49,048
ชาย	157,770	846	n.a.	148	389	6,245	15,373	110,100	24,670
หญิง	135,346	213	n.a.	n.a.	2,173	4,839	15,836	87,906	24,379
ประจวบคีรีขันธ์	276,664	773	704	3,573	11,501	17,315	32,602	175,310	34,886
ชาย	150,033	586	n.a.	1,722	6,358	10,214	15,627	95,961	19,564
หญิง	126,631	187	704	1,851	5,143	7,101	16,975	79,348	15,322

หมายเหตุ : "n.a." ไม่มีข้อมูล/สำรวจไม่พบ



ตารางที่ 7 จำนวนผู้มีงานทำ จำแนกตามระดับการศึกษาที่สำเร็จ และเพศ ภาคกลาง เป็นรายจังหวัด ไตรมาสที่ 3 (กรกฎาคม - กันยายน) 2567

จังหวัด และเพศ	รวม	ไม่มี	ต่ำกว่า	ประถมศึกษา	มัธยมศึกษาตอนต้น	มัธยมศึกษาตอนปลาย				อุดมศึกษา		อื่น ๆ	ไม่ทราบ
		การศึกษา	ประถมศึกษา			สายสามัญ	สายอาชีพ-ศึกษา	สายวิชา-การศึกษา	สายวิชาการ	สายวิชาชีพ	สายวิชา-การศึกษา		
รวมภาค	13,360,267	246,470	1,127,152	2,636,668	2,739,978	2,161,055	698,565	4,374	2,021,360	921,238	210,158	270,009	323,240
ชาย	7,100,288	123,877	548,483	1,470,440	1,616,370	1,132,583	429,242	700	818,025	571,113	54,335	140,134	194,985
หญิง	6,259,979	122,593	578,669	1,166,227	1,123,609	1,028,472	269,324	3,673	1,203,335	350,125	155,823	129,874	128,254
สมุทรปราการ	1,495,886	7,883	54,788	362,907	334,428	261,732	91,600	1,790	268,845	80,909	18,692	n.a.	12,312
ชาย	785,043	3,825	36,782	196,264	184,372	154,818	58,072	n.a.	92,107	50,943	3,019	n.a.	4,841
หญิง	710,844	4,057	18,006	166,643	150,056	106,914	33,528	1,790	176,738	29,966	15,674	n.a.	7,471
นนทบุรี	1,204,009	2,840	21,397	200,654	273,853	186,862	80,039	n.a.	307,727	95,550	12,088	15,038	7,961
ชาย	624,867	2,840	8,361	102,970	167,450	95,268	50,189	n.a.	128,594	52,756	2,777	9,828	3,833
หญิง	579,142	n.a.	13,035	97,684	106,403	91,595	29,850	n.a.	179,133	42,793	9,311	5,210	4,128
ปทุมธานี	1,188,488	27,187	82,922	174,292	274,425	196,949	74,401	1,884	250,040	64,801	16,353	n.a.	25,235
ชาย	618,931	21,737	42,027	84,295	156,556	102,703	55,703	n.a.	87,784	45,448	7,429	n.a.	15,249
หญิง	569,557	5,450	40,895	89,997	117,869	94,246	18,698	1,884	162,255	19,353	8,924	n.a.	9,986
พระนครศรีอยุธยา	521,002	5,525	47,590	66,616	97,141	89,433	33,827	n.a.	84,104	65,414	10,330	3,143	17,880
ชาย	276,261	2,005	21,365	40,984	52,382	43,183	18,740	n.a.	36,382	41,466	3,901	1,942	13,912
หญิง	244,741	3,519	26,225	25,633	44,759	46,250	15,087	n.a.	47,722	23,949	6,429	1,201	3,968
อ่างทอง	126,507	1,256	14,741	20,377	24,595	27,271	8,247	n.a.	16,053	10,519	3,053	n.a.	396
ชาย	68,298	657	6,147	12,320	14,572	13,937	5,335	n.a.	6,143	7,910	1,121	n.a.	156
หญิง	58,209	598	8,595	8,057	10,023	13,333	2,912	n.a.	9,909	2,609	1,933	n.a.	240

ตารางที่ 7 จำนวนผู้มีงานทำ จำแนกตามระดับการศึกษาที่สำเร็จ และเพศ ภาคกลาง เป็นรายจังหวัด ไตรมาสที่ 3 (กรกฎาคม - กันยายน) 2567 (ต่อ)

จังหวัด และเพศ	รวม	ไม่มี	ต่ำกว่า	ประถมศึกษา	มัธยมศึกษาตอนต้น	มัธยมศึกษาตอนปลาย				อุดมศึกษา		อื่น ๆ	ไม่ทราบ
		การศึกษา	ประถมศึกษา			สายสามัญ	สายอาชีพ-ศึกษา	สายวิชา-การศึกษา	สายวิชาการ	สายวิชาชีพ	สายวิชา-การศึกษา		
<b>ลพบุรี</b>	<b>441,993</b>	<b>5,656</b>	<b>48,974</b>	<b>93,018</b>	<b>80,840</b>	<b>68,501</b>	<b>26,290</b>	<b>n.a.</b>	<b>74,979</b>	<b>32,410</b>	<b>7,734</b>	<b>n.a.</b>	<b>3,591</b>
ชาย	239,160	1,618	23,148	53,008	51,193	36,686	14,196	n.a.	35,249	20,073	1,565	n.a.	2,425
หญิง	202,832	4,039	25,826	40,011	29,647	31,815	12,094	n.a.	39,729	12,337	6,169	n.a.	1,166
<b>สิงห์บุรี</b>	<b>102,200</b>	<b>900</b>	<b>11,035</b>	<b>14,370</b>	<b>16,836</b>	<b>19,333</b>	<b>8,038</b>	<b>n.a.</b>	<b>16,525</b>	<b>12,390</b>	<b>2,564</b>	<b>n.a.</b>	<b>210</b>
ชาย	55,433	188	5,038	8,112	9,725	10,850	4,907	n.a.	7,177	8,841	438	n.a.	157
หญิง	46,767	712	5,997	6,258	7,111	8,483	3,131	n.a.	9,348	3,549	2,126	n.a.	53
<b>ชัยนาท</b>	<b>170,929</b>	<b>2,000</b>	<b>26,252</b>	<b>31,257</b>	<b>30,048</b>	<b>25,896</b>	<b>10,997</b>	<b>n.a.</b>	<b>24,952</b>	<b>15,623</b>	<b>3,448</b>	<b>n.a.</b>	<b>455</b>
ชาย	92,550	837	12,713	17,970	20,018	12,108	6,595	n.a.	10,816	10,370	1,122	n.a.	n.a.
หญิง	78,379	1,163	13,538	13,287	10,030	13,788	4,403	n.a.	14,136	5,253	2,326	n.a.	455
<b>สระบุรี</b>	<b>413,303</b>	<b>5,034</b>	<b>40,810</b>	<b>71,578</b>	<b>96,057</b>	<b>60,197</b>	<b>30,226</b>	<b>n.a.</b>	<b>46,637</b>	<b>57,056</b>	<b>4,971</b>	<b>n.a.</b>	<b>736</b>
ชาย	237,567	1,793	19,996	41,231	63,437	34,402	17,275	n.a.	18,503	39,455	1,077	n.a.	398
หญิง	175,737	3,242	20,814	30,347	32,620	25,795	12,951	n.a.	28,135	17,601	3,894	n.a.	339
<b>ชลบุรี</b>	<b>1,207,298</b>	<b>33,580</b>	<b>82,993</b>	<b>195,274</b>	<b>218,503</b>	<b>167,832</b>	<b>53,632</b>	<b>n.a.</b>	<b>120,247</b>	<b>92,038</b>	<b>15,917</b>	<b>4,823</b>	<b>222,459</b>
ชาย	646,130	11,686	39,049	113,388	119,260	82,749	29,451	n.a.	56,781	50,880	2,822	4,823	135,240
หญิง	561,168	21,894	43,945	81,885	99,243	85,083	24,181	n.a.	63,466	41,158	13,095	n.a.	87,218
<b>ระยอง</b>	<b>684,747</b>	<b>7,803</b>	<b>47,876</b>	<b>142,612</b>	<b>121,565</b>	<b>139,513</b>	<b>38,411</b>	<b>n.a.</b>	<b>84,793</b>	<b>94,376</b>	<b>6,622</b>	<b>n.a.</b>	<b>1,176</b>
ชาย	386,237	3,919	21,170	80,387	72,068	73,907	25,831	n.a.	38,592	68,404	1,220	n.a.	739
หญิง	298,510	3,884	26,707	62,225	49,496	65,606	12,580	n.a.	46,201	25,972	5,402	n.a.	438

ตารางที่ 7 จำนวนผู้มีงานทำ จำแนกตามระดับการศึกษาที่สำเร็จ และเพศ ภาคกลาง เป็นรายจังหวัด ไตรมาสที่ 3 (กรกฎาคม - กันยายน) 2567 (ต่อ)

จังหวัด และเพศ	รวม	ไม่มี	ต่ำกว่า	ประถมศึกษา	มัธยมศึกษาตอนต้น	มัธยมศึกษาตอนปลาย				อุดมศึกษา		อื่น ๆ	ไม่ทราบ
		การศึกษา	ประถมศึกษา			สายสามัญ	สายอาชีพ-ศึกษา	สายวิชา-การศึกษา	สายวิชาการ	สายวิชาชีพ	สายวิชา-การศึกษา		
<b>จันทบุรี</b>	<b>370,530</b>	<b>11,785</b>	<b>50,367</b>	<b>88,704</b>	<b>67,825</b>	<b>58,291</b>	<b>11,631</b>	<b>n.a.</b>	<b>54,064</b>	<b>14,615</b>	<b>9,967</b>	<b>n.a.</b>	<b>3,281</b>
ชาย	191,400	5,208	21,340	50,173	43,476	28,752	7,291	n.a.	20,640	8,940	3,541	n.a.	2,038
หญิง	179,130	6,577	29,027	38,531	24,348	29,540	4,339	n.a.	33,424	5,675	6,426	n.a.	1,243
<b>ตราด</b>	<b>170,380</b>	<b>7,591</b>	<b>23,664</b>	<b>42,406</b>	<b>29,087</b>	<b>23,531</b>	<b>7,723</b>	<b>n.a.</b>	<b>25,343</b>	<b>7,417</b>	<b>3,620</b>	<b>n.a.</b>	<b>n.a.</b>
ชาย	94,475	3,962	11,678	27,665	17,681	13,456	3,534	n.a.	12,600	3,066	833	n.a.	n.a.
หญิง	75,905	3,629	11,985	14,741	11,406	10,075	4,189	n.a.	12,743	4,351	2,787	n.a.	n.a.
<b>ฉะเชิงเทรา</b>	<b>570,806</b>	<b>2,977</b>	<b>45,420</b>	<b>96,540</b>	<b>187,075</b>	<b>118,615</b>	<b>30,881</b>	<b>n.a.</b>	<b>52,605</b>	<b>22,710</b>	<b>8,613</b>	<b>n.a.</b>	<b>5,370</b>
ชาย	304,913	896	24,268	52,344	106,408	61,981	16,006	n.a.	23,052	16,260	1,205	n.a.	2,492
หญิง	265,893	2,081	21,152	44,196	80,667	56,633	14,875	n.a.	29,553	6,450	7,408	n.a.	2,878
<b>ปราจีนบุรี</b>	<b>394,160</b>	<b>2,232</b>	<b>39,408</b>	<b>60,922</b>	<b>79,332</b>	<b>99,892</b>	<b>12,644</b>	<b>n.a.</b>	<b>49,327</b>	<b>44,206</b>	<b>6,195</b>	<b>n.a.</b>	<b>n.a.</b>
ชาย	213,260	1,207	21,432	36,716	46,839	51,727	6,796	n.a.	22,558	25,383	602	n.a.	n.a.
หญิง	180,900	1,025	17,977	24,206	32,493	48,165	5,848	n.a.	26,769	18,823	5,593	n.a.	n.a.
<b>นครนายก</b>	<b>150,302</b>	<b>1,387</b>	<b>9,772</b>	<b>30,058</b>	<b>33,656</b>	<b>27,833</b>	<b>8,970</b>	<b>n.a.</b>	<b>19,924</b>	<b>15,575</b>	<b>2,956</b>	<b>n.a.</b>	<b>171</b>
ชาย	83,546	682	5,588	19,223	20,317	15,853	5,090	n.a.	7,753	8,326	650	n.a.	62
หญิง	66,756	705	4,184	10,834	13,339	11,980	3,879	n.a.	12,171	7,249	2,306	n.a.	109
<b>สระแก้ว</b>	<b>374,638</b>	<b>10,043</b>	<b>53,564</b>	<b>86,937</b>	<b>81,178</b>	<b>58,306</b>	<b>9,867</b>	<b>n.a.</b>	<b>35,353</b>	<b>24,490</b>	<b>10,964</b>	<b>n.a.</b>	<b>3,936</b>
ชาย	206,056	3,507	25,343	51,355	51,288	33,824	5,449	n.a.	17,398	12,902	2,129	n.a.	2,861
หญิง	168,582	6,535	28,221	35,582	29,891	24,482	4,418	n.a.	17,955	11,588	8,835	n.a.	1,075

ตารางที่ 7 จำนวนผู้มีงานทำ จำแนกตามระดับการศึกษาที่สำเร็จ และเพศ ภาคกลาง เป็นรายจังหวัด ไตรมาสที่ 3 (กรกฎาคม - กันยายน) 2567 (ต่อ)

จังหวัด และเพศ	รวม	ไม่มี	ต่ำกว่า	ประถมศึกษา	มัธยมศึกษาตอนต้น	มัธยมศึกษาตอนปลาย				อุดมศึกษา		อื่น ๆ	ไม่ทราบ
		การศึกษา	ประถมศึกษา			สายสามัญ	สายอาชีพ-ศึกษา	สายวิชา-การศึกษา	สายวิชาการ	สายวิชาชีพ	สายวิชา-การศึกษา		
<b>ราชบุรี</b>	<b>465,292</b>	<b>14,377</b>	<b>79,255</b>	<b>103,814</b>	<b>83,324</b>	<b>60,459</b>	<b>27,580</b>	<b>206</b>	<b>58,033</b>	<b>26,095</b>	<b>8,806</b>	<b>983</b>	<b>2,359</b>
ชาย	250,083	6,717	39,403	59,410	52,873	30,299	14,525	206	25,370	15,853	3,258	408	1,760
หญิง	215,209	7,660	39,851	44,404	30,451	30,160	13,056	n.a.	32,663	10,242	5,548	574	599
<b>กาญจนบุรี</b>	<b>475,232</b>	<b>29,655</b>	<b>73,466</b>	<b>116,994</b>	<b>77,469</b>	<b>62,400</b>	<b>19,281</b>	<b>460</b>	<b>58,854</b>	<b>23,962</b>	<b>11,663</b>	<b>n.a.</b>	<b>1,029</b>
ชาย	258,537	15,314	34,374	67,073	44,384	34,106	15,432	460	30,742	13,716	2,381	n.a.	556
หญิง	216,695	14,341	39,092	49,921	33,085	28,294	3,849	n.a.	28,112	10,246	9,282	n.a.	473
<b>สุพรรณบุรี</b>	<b>479,342</b>	<b>1,769</b>	<b>57,827</b>	<b>126,608</b>	<b>121,997</b>	<b>70,816</b>	<b>18,323</b>	<b>n.a.</b>	<b>43,726</b>	<b>25,011</b>	<b>12,517</b>	<b>n.a.</b>	<b>747</b>
ชาย	260,757	334	28,597	67,121	77,240	38,908	10,089	n.a.	16,467	16,830	4,749	n.a.	422
หญิง	218,585	1,435	29,230	59,487	44,756	31,909	8,234	n.a.	27,259	8,181	7,768	n.a.	325
<b>นครปฐม</b>	<b>877,706</b>	<b>25,546</b>	<b>92,341</b>	<b>206,810</b>	<b>160,206</b>	<b>128,909</b>	<b>38,812</b>	<b>n.a.</b>	<b>166,485</b>	<b>41,144</b>	<b>17,452</b>	<b>n.a.</b>	<b>n.a.</b>
ชาย	441,152	13,607	42,377	118,652	94,410	64,063	21,560	n.a.	59,382	21,804	5,297	n.a.	n.a.
หญิง	436,554	11,939	49,964	88,158	65,795	64,846	17,252	n.a.	107,104	19,341	12,156	n.a.	n.a.
<b>สมุทรสาคร</b>	<b>803,345</b>	<b>21,735</b>	<b>30,058</b>	<b>151,260</b>	<b>134,349</b>	<b>101,922</b>	<b>23,335</b>	<b>n.a.</b>	<b>75,368</b>	<b>15,423</b>	<b>1,533</b>	<b>246,022</b>	<b>2,341</b>
ชาย	401,568	12,185	15,769	82,378	75,742	41,495	16,556	n.a.	26,777	6,277	n.a.	123,132	1,257
หญิง	401,777	9,550	14,289	68,882	58,607	60,426	6,779	n.a.	48,592	9,147	1,533	122,889	1,084
<b>สมุทรสงคราม</b>	<b>102,392</b>	<b>1,951</b>	<b>14,351</b>	<b>22,697</b>	<b>14,714</b>	<b>15,408</b>	<b>5,584</b>	<b>35</b>	<b>18,184</b>	<b>7,027</b>	<b>2,443</b>	<b>n.a.</b>	<b>n.a.</b>
ชาย	56,262	1,195	7,082	13,742	9,404	8,182	3,173	35	8,331	4,715	404	n.a.	n.a.
หญิง	46,130	755	7,269	8,955	5,310	7,226	2,411	n.a.	9,853	2,312	2,039	n.a.	n.a.

ตารางที่ 7 จำนวนผู้มีงานทำ จำแนกตามระดับการศึกษาที่สำเร็จ และเพศ ภาคกลาง เป็นรายจังหวัด ไตรมาสที่ 3 (กรกฎาคม - กันยายน) 2567 (ต่อ)

จังหวัด และเพศ	รวม	ไม่มี	ต่ำกว่า	ประถม ศึกษา	มัธยมศึกษา ตอนต้น	มัธยมศึกษาตอนปลาย				อุดมศึกษา		อื่น ๆ	ไม่ทราบ
		การศึกษา	ประถมศึกษา			สายสามัญ	สายอาชีพ- ศึกษา	สายวิชา- การศึกษา	สายวิชาการ	สายวิชาชีพ	สายวิชา- การศึกษา		
เพชรบุรี	293,116	1,653	36,570	65,055	53,493	52,719	16,511	n.a.	37,295	13,768	7,542	n.a.	8,510
ชาย	157,770	822	15,379	37,567	35,098	28,054	9,724	n.a.	15,831	8,692	1,338	n.a.	5,265
หญิง	135,346	831	21,191	27,488	18,394	24,665	6,787	n.a.	21,464	5,075	6,204	n.a.	3,246
ประจวบคีรีขันธ์	276,664	14,104	41,712	64,907	47,985	38,437	11,715	n.a.	31,899	18,707	4,114	n.a.	3,084
ชาย	150,033	7,132	20,056	36,093	30,177	21,273	7,723	n.a.	12,997	11,803	1,455	n.a.	1,322
หญิง	126,631	6,971	21,656	28,814	17,808	17,164	3,992	n.a.	18,902	6,904	2,659	n.a.	1,761

หมายเหตุ : “n.a.” ไม่มีข้อมูล/สำรวจไม่พบ

ตารางที่ 8 จำนวนผู้เสมือนว่างงาน จำแนกตามกิจกรรมทางเศรษฐกิจ และเพศ ภาคกลาง เป็นรายจังหวัด ไตรมาสที่ 3 (กรกฎาคม - กันยายน) 2567

จังหวัด และเพศ	กิจกรรมทางเศรษฐกิจ		
	รวม	ภาคเกษตร	นอกภาคเกษตร
รวมภาค	242,500	91,811	150,689
ชาย	127,799	52,852	74,947
หญิง	114,701	38,958	75,742
สมุทรปราการ	14,349	n.a.	14,349
ชาย	10,647	n.a.	10,647
หญิง	3,701	n.a.	3,701
นนทบุรี	5,442	n.a.	5,442
ชาย	1,944	n.a.	1,944
หญิง	3,498	n.a.	3,498
ปทุมธานี	12,387	2,984	9,402
ชาย	5,923	2,984	2,939
หญิง	6,463	n.a.	6,463
พระนครศรีอยุธยา	5,387	1,979	3,408
ชาย	2,059	903	1,156
หญิง	3,328	1,076	2,252
อ่างทอง	6,101	1,451	4,650
ชาย	2,965	883	2,082
หญิง	3,137	569	2,568

ตารางที่ 8 จำนวนผู้เสมือนว่างงาน จำแนกตามกิจกรรมทางเศรษฐกิจ และเพศ ภาคกลาง เป็นรายจังหวัด ไตรมาสที่ 3 (กรกฎาคม - กันยายน) 2567 (ต่อ)

จังหวัด และเพศ	กิจกรรมทางเศรษฐกิจ		
	รวม	ภาคเกษตร	นอกภาคเกษตร
<b>ลพบุรี</b>	<b>5,277</b>	<b>3,522</b>	<b>1,755</b>
ชาย	3,182	2,172	1,010
หญิง	2,095	1,350	746
<b>สิงห์บุรี</b>	<b>7,322</b>	<b>3,167</b>	<b>4,155</b>
ชาย	3,677	1,735	1,942
หญิง	3,644	1,432	2,213
<b>ชัยนาท</b>	<b>8,571</b>	<b>3,984</b>	<b>4,586</b>
ชาย	4,924	2,625	2,299
หญิง	3,646	1,359	2,287
<b>สระบุรี</b>	<b>9,956</b>	<b>7,855</b>	<b>2,101</b>
ชาย	4,927	4,647	280
หญิง	5,029	3,208	1,821
<b>ชลบุรี</b>	<b>5,967</b>	<b>n.a.</b>	<b>5,967</b>
ชาย	2,179	n.a.	2,179
หญิง	3,787	n.a.	3,787
<b>ระยอง</b>	<b>2,697</b>	<b>n.a.</b>	<b>2,697</b>
ชาย	757	n.a.	757
หญิง	1,940	n.a.	1,940

ตารางที่ 8 จำนวนผู้เสมือนว่างงาน จำแนกตามกิจกรรมทางเศรษฐกิจ และเพศ ภาคกลาง เป็นรายจังหวัด ไตรมาสที่ 3 (กรกฎาคม - กันยายน) 2567 (ต่อ)

จังหวัด และเพศ	กิจกรรมทางเศรษฐกิจ		
	รวม	ภาคเกษตร	นอกภาคเกษตร
<b>จันทบุรี</b>	<b>13,945</b>	<b>7,761</b>	<b>6,184</b>
ชาย	7,092	3,901	3,191
หญิง	6,853	3,860	2,993
<b>ตราด</b>	<b>2,293</b>	<b>1,609</b>	<b>684</b>
ชาย	929	741	187
หญิง	1,365	868	497
<b>ฉะเชิงเทรา</b>	<b>5,981</b>	<b>1,501</b>	<b>4,481</b>
ชาย	5,597	1,117	4,481
หญิง	384	384	n.a.
<b>ปราจีนบุรี</b>	<b>2,262</b>	<b>772</b>	<b>1,490</b>
ชาย	876	84	792
หญิง	1,386	688	698
<b>นครนายก</b>	<b>3,549</b>	<b>466</b>	<b>3,083</b>
ชาย	1,630	446	1,184
หญิง	1,919	20	1,899
<b>สระแก้ว</b>	<b>30,816</b>	<b>12,728</b>	<b>18,088</b>
ชาย	16,769	7,356	9,413
หญิง	14,047	5,372	8,675



ตารางที่ 8 จำนวนผู้เสมือนว่างงาน จำแนกตามกิจกรรมทางเศรษฐกิจ และเพศ ภาคกลาง เป็นรายจังหวัด ไตรมาสที่ 3 (กรกฎาคม - กันยายน) 2567 (ต่อ)

จังหวัด และเพศ	กิจกรรมทางเศรษฐกิจ		
	รวม	ภาคเกษตร	นอกภาคเกษตร
<b>ราชบุรี</b>	<b>24,271</b>	<b>5,644</b>	<b>18,627</b>
ชาย	13,499	4,222	9,277
หญิง	10,773	1,422	9,351
<b>กาญจนบุรี</b>	<b>36,177</b>	<b>13,345</b>	<b>22,832</b>
ชาย	17,890	6,706	11,184
หญิง	18,288	6,640	11,648
<b>สุพรรณบุรี</b>	<b>17,956</b>	<b>14,550</b>	<b>3,406</b>
ชาย	8,484	6,656	1,828
หญิง	9,472	7,894	1,578
<b>นครปฐม</b>	<b>866</b>	<b>n.a.</b>	<b>866</b>
ชาย	517	n.a.	517
หญิง	348	n.a.	348
<b>สมุทรสาคร</b>	<b>7,223</b>	<b>2,860</b>	<b>4,362</b>
ชาย	4,726	2,221	2,506
หญิง	2,497	640	1,857
<b>สมุทรสงคราม</b>	<b>1,027</b>	<b>247</b>	<b>780</b>
ชาย	413	133	279
หญิง	614	114	501

ตารางที่ 8 จำนวนผู้เสมือนว่างงาน จำแนกตามกิจกรรมทางเศรษฐกิจ และเพศ ภาคกลาง เป็นรายจังหวัด ไตรมาสที่ 3 (กรกฎาคม - กันยายน) 2567 (ต่อ)

จังหวัด และเพศ	กิจกรรมทางเศรษฐกิจ		
	รวม	ภาคเกษตร	นอกภาคเกษตร
เพชรบุรี	2,681	n.a.	2,681
ชาย	1,091	n.a.	1,091
หญิง	1,590	n.a.	1,590
ประจวบคีรีขันธ์	9,998	5,385	4,613
ชาย	5,102	3,320	1,781
หญิง	4,896	2,065	2,831

หมายเหตุ : 1. ผู้เสมือนว่างงาน หมายถึง ผู้ทำงานน้อยกว่า 4 ชั่วโมงต่อวัน โดยคิดจากผู้ที่อยู่ในภาคเกษตร ทำงาน 0 - 20 ชั่วโมงต่อสัปดาห์ และผู้ที่อยู่นอกภาคเกษตร

ทำงาน 0 - 24 ชั่วโมงต่อสัปดาห์

2. "n.a." ไม่มีข้อมูล/สำรวจไม่พบ

ภาคเหนือ

## ตารางสถิติ

	หน้า
ตารางที่ 1 จำนวนประชากรที่มีอายุ 15 ปีขึ้นไป จำแนกตามสถานภาพแรงงาน และเพศ ภาคเหนือ เป็นรายจังหวัด ไตรมาสที่ 3 (กรกฎาคม – กันยายน) 2567	63
ตารางที่ 2 จำนวนประชากรที่มีอายุ 15 ปีขึ้นไป จำแนกตามระดับการศึกษาที่สำเร็จ และเพศ ภาคเหนือ เป็นรายจังหวัด ไตรมาสที่ 3 (กรกฎาคม – กันยายน) 2567	66
ตารางที่ 3 จำนวนผู้มีงานทำ จำแนกตามอาชีพ และเพศ ภาคเหนือ เป็นรายจังหวัด ไตรมาสที่ 3 (กรกฎาคม – กันยายน) 2567	69
ตารางที่ 4 จำนวนผู้มีงานทำ จำแนกตามกิจกรรมทางเศรษฐกิจ และเพศ ภาคเหนือ เป็นรายจังหวัด ไตรมาสที่ 3 (กรกฎาคม – กันยายน) 2567	72
ตารางที่ 5 จำนวนผู้มีงานทำ จำแนกตามสถานภาพการทำงาน และเพศ ภาคเหนือ เป็นรายจังหวัด ไตรมาสที่ 3 (กรกฎาคม – กันยายน) 2567	78
ตารางที่ 6 จำนวนผู้มีงานทำ จำแนกตามชั่วโมงการทำงานต่อสัปดาห์ และเพศ ภาคเหนือ เป็นรายจังหวัด ไตรมาสที่ 3 (กรกฎาคม – กันยายน) 2567	81
ตารางที่ 7 จำนวนผู้มีงานทำ จำแนกตามระดับการศึกษาที่สำเร็จ และเพศ ภาคเหนือ เป็นรายจังหวัด ไตรมาสที่ 3 (กรกฎาคม – กันยายน) 2567	84
ตารางที่ 8 จำนวนผู้เสมือนว่างงาน จำแนกตามกิจกรรมทางเศรษฐกิจ และเพศ ภาคเหนือ เป็นรายจังหวัด ไตรมาสที่ 3 (กรกฎาคม – กันยายน) 2567	87

ตารางที่ 1 ประชากรอายุ 15 ปีขึ้นไป จำแนกตามสถานภาพแรงงาน และเพศ ภาคเหนือ เป็นรายจังหวัด ไตรมาสที่ 3 (กรกฎาคม - กันยายน) 2567

จังหวัด และเพศ	ประชากร อายุ 15 ปี ขึ้นไป	กำลังแรงงานรวม					ผู้อยู่นอกกำลังแรงงาน						อัตราการ ว่างงาน
		รวม	กำลังแรงงานปัจจุบัน		กำลังแรงงาน ที่รอฤดูกาล	เด็ก/ชรา/ป่วย/พิการ			ดูแลเด็ก/ผู้สูงอายุ ผู้ป่วย/ผู้พิการ	อื่น ๆ			
			รวม	ผู้มีงานทำ		ผู้ว่างงาน	รวม	ทำงานบ้าน			เรียนหนังสือ จนไม่สามารถทำงานได้		
รวมภาค	9,484,729	6,179,451	6,167,553	6,107,811	59,742	11,898	3,305,278	759,360	722,900	1,442,230	95,384	285,405	1.0
ชาย	4,489,823	3,349,593	3,341,208	3,305,909	35,299	8,385	1,140,230	45,426	335,282	573,468	15,642	170,412	1.1
หญิง	4,994,906	2,829,858	2,826,345	2,801,903	24,442	3,513	2,165,048	713,934	387,617	868,762	79,743	114,993	0.9
เชียงใหม่	1,524,383	1,040,636	1,040,636	1,033,716	6,919	n.a.	483,747	85,519	119,591	213,384	20,489	44,765	0.7
ชาย	722,690	554,615	554,615	550,551	4,064	n.a.	168,075	4,830	47,841	86,972	4,803	23,629	0.7
หญิง	801,693	486,020	486,020	483,165	2,855	n.a.	315,673	80,689	71,750	126,412	15,686	21,135	0.6
ลำพูน	327,924	226,916	226,916	224,143	2,773	n.a.	101,008	15,155	23,397	53,887	1,573	6,997	1.2
ชาย	155,443	116,948	116,948	115,160	1,788	n.a.	38,495	1,442	12,880	19,987	413	3,772	1.5
หญิง	172,481	109,968	109,968	108,983	985	n.a.	62,513	13,713	10,516	33,900	1,159	3,225	0.9
ลำปาง	582,377	352,938	352,938	349,458	3,480	n.a.	229,439	48,026	48,673	112,329	4,847	15,564	1.0
ชาย	275,571	192,053	192,053	190,103	1,950	n.a.	83,518	1,722	23,470	48,367	929	9,030	1.0
หญิง	306,806	160,885	160,885	159,355	1,530	n.a.	145,921	46,304	25,203	63,962	3,918	6,534	1.0
อุตรดิตถ์	336,271	207,849	207,234	205,608	1,626	615	128,422	43,557	26,240	45,973	4,160	8,493	0.8
ชาย	159,111	115,161	114,784	113,971	813	378	43,950	5,948	12,881	18,760	357	6,003	0.7
หญิง	177,160	92,688	92,450	91,637	813	237	84,472	37,608	13,359	27,213	3,803	2,490	0.9
แพร่	305,065	198,172	197,824	195,531	2,293	348	106,893	24,548	23,176	46,058	2,632	10,479	1.2
ชาย	144,343	105,406	105,207	104,485	723	199	38,937	1,932	12,251	18,657	108	5,989	0.7
หญิง	160,722	92,766	92,617	91,046	1,570	149	67,956	22,616	10,925	27,401	2,524	4,490	1.7

ตารางที่ 1 ประชากรอายุ 15 ปีขึ้นไป จำแนกตามสถานภาพแรงงาน และเพศ ภาคเหนือ เป็นรายจังหวัด ไตรมาสที่ 3 (กรกฎาคม - กันยายน) 2567 (ต่อ)

จังหวัด และเพศ	ประชากร อายุ 15 ปี ขึ้นไป	กำลังแรงงานรวม					ผู้อยู่นอกกำลังแรงงาน						อัตราการ ว่างงาน
		รวม	กำลังแรงงานปัจจุบัน		กำลังแรงงาน ที่รอฤดูกาล	เด็ก/ชรา/ป่วย/พิการ จนไม่สามารถทำงานได้			ดูแลเด็ก/ผู้สูงอายุ ผู้ป่วย/ผู้พิการ อื่น ๆ				
			รวม	ผู้มีงานทำ		ผู้ว่างงาน	รวม	ทำงานบ้าน	เรียนหนังสือ	รวม	ทำงานบ้าน	เรียนหนังสือ	
<b>น่าน</b>	<b>369,623</b>	<b>249,922</b>	<b>249,816</b>	<b>248,983</b>	<b>833</b>	<b>107</b>	<b>119,701</b>	<b>31,462</b>	<b>30,135</b>	<b>47,658</b>	<b>1,837</b>	<b>8,608</b>	<b>0.3</b>
ชาย	174,885	131,932	131,826	130,993	833	107	42,953	1,749	15,589	19,196	n.a.	6,419	0.6
หญิง	194,738	117,990	117,990	117,990	n.a.	n.a.	76,748	29,714	14,547	28,462	1,837	2,189	n.a.
<b>พะเยา</b>	<b>299,875</b>	<b>181,392</b>	<b>180,934</b>	<b>178,671</b>	<b>2,263</b>	<b>458</b>	<b>118,483</b>	<b>23,760</b>	<b>30,114</b>	<b>52,614</b>	<b>3,324</b>	<b>8,671</b>	<b>1.2</b>
ชาย	141,896	102,252	101,794	101,242	552	458	39,644	1,844	13,070	18,657	299	5,774	0.5
หญิง	157,979	79,140	79,140	77,429	1,711	n.a.	78,839	21,916	17,045	33,956	3,025	2,897	2.2
<b>เชียงราย</b>	<b>959,640</b>	<b>595,790</b>	<b>590,595</b>	<b>588,227</b>	<b>2,368</b>	<b>5,194</b>	<b>363,850</b>	<b>101,493</b>	<b>85,178</b>	<b>147,293</b>	<b>9,365</b>	<b>20,521</b>	<b>0.4</b>
ชาย	454,203	338,751	335,447	333,079	2,368	3,303	115,452	1,950	43,063	59,044	1,170	10,225	0.7
หญิง	505,437	257,039	255,148	255,148	n.a.	1,891	248,398	99,543	42,114	88,248	8,195	10,297	n.a.
<b>แม่ฮ่องสอน</b>	<b>209,112</b>	<b>143,439</b>	<b>142,833</b>	<b>142,460</b>	<b>373</b>	<b>606</b>	<b>65,673</b>	<b>13,068</b>	<b>12,274</b>	<b>34,665</b>	<b>969</b>	<b>4,696</b>	<b>0.3</b>
ชาย	98,952	77,660	77,389	77,016	373	271	21,292	667	4,913	13,015	n.a.	2,697	0.5
หญิง	110,160	65,779	65,444	65,444	n.a.	335	44,381	12,400	7,362	21,651	969	1,999	n.a.
<b>นครสวรรค์</b>	<b>757,968</b>	<b>493,559</b>	<b>493,559</b>	<b>492,461</b>	<b>1,098</b>	<b>n.a.</b>	<b>264,409</b>	<b>48,699</b>	<b>56,753</b>	<b>114,668</b>	<b>6,419</b>	<b>37,870</b>	<b>0.2</b>
ชาย	358,698	264,463	264,463	264,229	234	n.a.	94,235	2,300	26,873	40,398	1,836	22,830	0.1
หญิง	399,270	229,096	229,096	228,233	863	n.a.	170,174	46,399	29,881	74,270	4,584	15,041	0.4
<b>อุทัยธานี</b>	<b>227,919</b>	<b>149,635</b>	<b>149,149</b>	<b>147,795</b>	<b>1,353</b>	<b>487</b>	<b>78,284</b>	<b>23,201</b>	<b>14,726</b>	<b>31,586</b>	<b>739</b>	<b>8,032</b>	<b>0.9</b>
ชาย	107,836	79,779	79,465	78,605	861	314	28,057	2,676	7,110	12,037	396	5,838	1.1
หญิง	120,083	69,856	69,683	69,191	493	173	50,227	20,524	7,616	19,549	343	2,194	0.7

ตารางที่ 1 ประชากรอายุ 15 ปีขึ้นไป จำแนกตามสถานภาพแรงงาน และเพศ ภาคเหนือ เป็นรายจังหวัด ไตรมาสที่ 3 (กรกฎาคม - กันยายน) 2567 (ต่อ)

จังหวัด และเพศ	ประชากร อายุ 15 ปี ขึ้นไป	กำลังแรงงานรวม					ผู้อยู่นอกกำลังแรงงาน						อัตราการ ว่างงาน
		รวม	กำลังแรงงานปัจจุบัน		กำลังแรงงาน ที่รอฤดูกาล	เด็ก/ชรา/ป่วย/พิการ จนไม่สามารถทำงานได้			ดูแลเด็ก/ผู้สูงอายุ		อื่น ๆ		
			รวม	ผู้มีงานทำ		ผู้ว่างงาน	รวม	ทำงานบ้าน	เรียนหนังสือ	ผู้ป่วย/ผู้พิการ			
<b>กำแพงเพชร</b>	<b>665,395</b>	<b>449,851</b>	<b>449,851</b>	<b>439,653</b>	<b>10,198</b>	n.a.	<b>215,544</b>	<b>48,387</b>	<b>51,717</b>	<b>94,072</b>	<b>8,500</b>	<b>12,868</b>	<b>2.3</b>
ชาย	314,927	242,521	242,521	233,026	9,496	n.a.	72,406	4,247	21,061	39,372	391	7,335	3.9
หญิง	350,468	207,329	207,329	206,627	702	n.a.	143,139	44,141	30,656	54,700	8,109	5,533	0.3
<b>ตาก</b>	<b>457,239</b>	<b>294,052</b>	<b>294,052</b>	<b>291,315</b>	<b>2,737</b>	n.a.	<b>163,187</b>	<b>47,178</b>	<b>27,554</b>	<b>67,717</b>	<b>7,044</b>	<b>13,693</b>	<b>0.9</b>
ชาย	216,264	163,464	163,464	162,230	1,234	n.a.	52,800	3,683	13,423	27,448	346	7,900	0.8
หญิง	240,975	130,588	130,588	129,085	1,503	n.a.	110,387	43,495	14,131	40,270	6,698	5,793	1.2
<b>สุโขทัย</b>	<b>513,924</b>	<b>359,301</b>	<b>358,827</b>	<b>350,701</b>	<b>8,126</b>	<b>474</b>	<b>154,623</b>	<b>29,883</b>	<b>30,305</b>	<b>79,564</b>	<b>1,789</b>	<b>13,082</b>	<b>2.3</b>
ชาย	243,171	191,137	190,663	185,958	4,705	474	52,034	962	14,185	28,482	955	7,450	2.5
หญิง	270,753	168,164	168,164	164,743	3,421	n.a.	102,589	28,921	16,120	51,082	834	5,632	2.0
<b>พิษณุโลก</b>	<b>761,394</b>	<b>487,055</b>	<b>486,960</b>	<b>481,614</b>	<b>5,346</b>	<b>95</b>	<b>274,339</b>	<b>82,011</b>	<b>60,931</b>	<b>102,038</b>	<b>3,512</b>	<b>25,846</b>	<b>1.1</b>
ชาย	360,286	262,199	262,105	260,121	1,983	95	98,087	5,833	29,642	43,889	625	18,098	0.8
หญิง	401,108	224,856	224,856	221,493	3,363	n.a.	176,252	76,178	31,289	58,150	2,888	7,748	1.5
<b>พิจิตร</b>	<b>425,226</b>	<b>281,950</b>	<b>281,950</b>	<b>277,302</b>	<b>4,648</b>	n.a.	<b>143,276</b>	<b>34,791</b>	<b>28,599</b>	<b>65,678</b>	<b>3,976</b>	<b>10,231</b>	<b>1.6</b>
ชาย	201,295	151,190	151,190	149,535	1,655	n.a.	50,105	3,167	13,625	27,372	897	5,045	1.1
หญิง	223,931	130,760	130,760	127,768	2,993	n.a.	93,171	31,625	14,975	38,306	3,079	5,186	2.3
<b>เพชรบูรณ์</b>	<b>761,394</b>	<b>466,993</b>	<b>463,479</b>	<b>460,173</b>	<b>3,307</b>	<b>3,514</b>	<b>294,401</b>	<b>58,622</b>	<b>53,535</b>	<b>133,047</b>	<b>14,209</b>	<b>34,988</b>	<b>0.7</b>
ชาย	360,252	260,059	257,273	255,605	1,667	2,787	100,193	474	23,407	51,816	2,117	22,379	0.6
หญิง	401,142	206,934	206,207	204,567	1,639	727	194,208	58,148	30,129	81,231	12,092	12,609	0.8

หมายเหตุ : "n.a." ไม่มีข้อมูล/สำรวจไม่พบ

ตารางที่ 2 ประชากรอายุ 15 ปีขึ้นไป จำแนกตามระดับการศึกษาที่สำเร็จ และเพศ ภาคเหนือ เป็นรายจังหวัด ไตรมาสที่ 3 (กรกฎาคม - กันยายน) 2567

จังหวัด และเพศ	รวม	ไม่มี	ต่ำกว่า	ประถม ศึกษา	มัธยมศึกษา ตอนต้น	มัธยมศึกษาตอนปลาย			อุดมศึกษา			อื่น ๆ	ไม่ทราบ
		การศึกษา	ประถมศึกษา			ศึกษา	ตอนต้น	สายสามัญ	สายอาชีพ- ศึกษา	สายวิชา- การศึกษา	สายวิชาการ		
รวมภาค	9,484,729	700,633	2,342,959	1,744,036	1,630,330	1,267,063	285,302	1,055	900,013	377,505	229,008	1,048	5,778
ชาย	4,489,823	247,930	966,110	913,129	896,596	614,101	179,628	149	382,068	224,175	63,826	622	1,490
หญิง	4,994,906	452,703	1,376,849	830,907	733,734	652,962	105,674	906	517,945	153,330	165,182	426	4,288
เชียงใหม่	1,524,383	192,360	292,282	278,677	214,708	201,894	34,869	626	202,925	58,815	47,228	n.a.	n.a.
ชาย	722,690	78,247	129,108	148,797	123,259	81,692	20,435	n.a.	97,097	32,224	11,832	n.a.	n.a.
หญิง	801,693	114,113	163,174	129,880	91,448	120,202	14,434	626	105,828	26,591	35,397	n.a.	n.a.
ลำพูน	327,924	24,142	72,905	44,275	56,425	51,598	19,946	137	33,877	17,304	6,972	n.a.	344
ชาย	155,443	8,315	30,287	22,022	32,902	24,650	11,454	n.a.	15,201	7,456	3,156	n.a.	n.a.
หญิง	172,481	15,827	42,618	22,253	23,524	26,948	8,491	137	18,676	9,848	3,815	n.a.	344
ลำปาง	582,377	24,904	142,278	89,434	103,237	65,656	36,163	n.a.	58,812	46,666	15,228	n.a.	n.a.
ชาย	275,571	6,999	57,083	46,550	57,034	27,574	23,083	n.a.	21,559	30,918	4,770	n.a.	n.a.
หญิง	306,806	17,904	85,195	42,884	46,203	38,081	13,080	n.a.	37,253	15,748	10,458	n.a.	n.a.
อุดรดิตถ์	336,271	5,952	87,440	56,901	56,447	53,091	13,682	47	35,870	17,110	9,733	n.a.	n.a.
ชาย	159,111	2,418	33,437	27,159	31,691	27,042	9,682	n.a.	14,590	10,309	2,783	n.a.	n.a.
หญิง	177,160	3,534	54,004	29,742	24,756	26,049	4,000	47	21,279	6,801	6,950	n.a.	n.a.
แพร่	305,065	3,518	77,810	42,100	51,557	48,989	8,102	n.a.	40,943	23,094	8,495	n.a.	456
ชาย	144,343	833	29,908	20,515	30,298	28,489	4,860	n.a.	15,788	11,754	1,796	n.a.	102
หญิง	160,722	2,685	47,903	21,584	21,259	20,500	3,242	n.a.	25,155	11,340	6,699	n.a.	354



ตารางที่ 2 ประชากรอายุ 15 ปีขึ้นไป จำแนกตามระดับการศึกษาที่สำเร็จ และเพศ ภาคเหนือ เป็นรายจังหวัด ไตรมาสที่ 3 (กรกฎาคม - กันยายน) 2567 (ต่อ)

จังหวัด และเพศ	รวม	ไม่มี	ต่ำกว่า	ประถมศึกษา	มัธยมศึกษาตอนต้น	มัธยมศึกษาตอนปลาย			อุดมศึกษา			อื่น ๆ	ไม่ทราบ
		การศึกษา	ประถมศึกษา			ศึกษา	สายสามัญ	สายอาชีพ-ศึกษา	สายวิชา-การศึกษา	สายวิชาการ	สายวิชาชีพ		
น่าน	369,623	40,671	78,712	55,601	66,487	63,745	10,044	110	35,196	11,276	7,782	n.a.	n.a.
ชาย	174,885	12,970	33,324	27,369	36,392	35,448	7,740	43	13,732	5,668	2,198	n.a.	n.a.
หญิง	194,738	27,701	45,388	28,232	30,095	28,296	2,304	67	21,464	5,607	5,584	n.a.	n.a.
พะเยา	299,875	12,115	76,578	47,981	46,494	50,442	10,186	n.a.	36,525	10,965	8,589	n.a.	n.a.
ชาย	141,896	3,591	32,080	24,362	25,489	24,263	6,489	n.a.	16,785	7,086	1,749	n.a.	n.a.
หญิง	157,979	8,524	44,498	23,619	21,005	26,179	3,697	n.a.	19,740	3,878	6,840	n.a.	n.a.
เชียงราย	959,640	138,256	224,672	209,018	167,723	147,938	14,410	n.a.	34,530	9,659	13,243	191	n.a.
ชาย	454,203	43,631	100,865	102,053	91,865	75,401	11,557	n.a.	14,801	7,454	6,385	191	n.a.
หญิง	505,437	94,625	123,807	106,965	75,858	72,537	2,853	n.a.	19,729	2,206	6,858	n.a.	n.a.
แม่ฮ่องสอน	209,112	60,683	24,884	36,633	34,529	27,333	2,696	n.a.	12,386	3,218	5,545	298	908
ชาย	98,952	26,353	8,853	19,609	19,385	14,110	1,439	n.a.	5,312	2,284	1,271	n.a.	336
หญิง	110,160	34,330	16,031	17,024	15,144	13,223	1,256	n.a.	7,073	935	4,275	298	572
นครสวรรค์	757,968	24,930	206,782	138,593	133,585	97,781	30,184	n.a.	76,094	25,943	24,076	n.a.	n.a.
ชาย	358,698	6,741	82,868	78,234	71,339	51,339	15,116	n.a.	32,058	14,633	6,371	n.a.	n.a.
หญิง	399,270	18,189	123,914	60,359	62,246	46,442	15,068	n.a.	44,036	11,310	17,705	n.a.	n.a.
อุทัยธานี	227,919	6,781	53,166	59,196	39,315	26,666	7,833	29	18,688	8,638	7,429	n.a.	180
ชาย	107,836	2,561	21,323	29,635	20,818	14,251	5,315	n.a.	8,353	3,339	2,240	n.a.	n.a.
หญิง	120,083	4,220	31,843	29,560	18,496	12,415	2,518	29	10,335	5,299	5,188	n.a.	180

ตารางที่ 2 ประชากรอายุ 15 ปีขึ้นไป จำแนกตามระดับการศึกษาที่สำเร็จ และเพศ ภาคเหนือ เป็นรายจังหวัด ไตรมาสที่ 3 (กรกฎาคม - กันยายน) 2567 (ต่อ)

จังหวัด และเพศ	รวม	ไม่มี	ต่ำกว่า	ประถมศึกษา	มัธยมศึกษาตอนต้น	มัธยมศึกษาตอนปลาย			อุดมศึกษา			อื่น ๆ	ไม่ทราบ
		การศึกษา	ประถมศึกษา			ศึกษา	สายสามัญ	สายอาชีพ-ศึกษา	สายวิชา-การศึกษา	สายวิชาการ	สายวิชาชีพ		
<b>กำแพงเพชร</b>	<b>665,395</b>	<b>21,427</b>	<b>188,888</b>	<b>143,203</b>	<b>122,539</b>	<b>81,690</b>	<b>13,220</b>	<b>106</b>	<b>52,317</b>	<b>24,332</b>	<b>14,408</b>	<b>358</b>	<b>2,907</b>
ชาย	314,927	4,365	73,415	80,067	67,774	38,460	9,413	106	23,268	13,959	2,851	358	891
หญิง	350,468	17,062	115,473	63,136	54,765	43,230	3,807	n.a.	29,049	10,374	11,556	n.a.	2,017
<b>ตาก</b>	<b>457,239</b>	<b>75,796</b>	<b>108,043</b>	<b>100,863</b>	<b>74,273</b>	<b>42,301</b>	<b>5,115</b>	<b>n.a.</b>	<b>34,917</b>	<b>7,406</b>	<b>7,341</b>	<b>201</b>	<b>983</b>
ชาย	216,264	34,628	47,444	48,903	39,218	20,291	2,842	n.a.	15,456	4,642	2,606	74	161
หญิง	240,975	41,168	60,599	51,960	35,055	22,010	2,273	n.a.	19,462	2,763	4,735	128	822
<b>สุโขทัย</b>	<b>513,924</b>	<b>9,740</b>	<b>155,422</b>	<b>97,278</b>	<b>97,860</b>	<b>52,921</b>	<b>20,187</b>	<b>n.a.</b>	<b>46,651</b>	<b>23,478</b>	<b>10,387</b>	<b>n.a.</b>	<b>n.a.</b>
ชาย	243,171	2,340	61,595	48,649	54,859	26,421	15,034	n.a.	18,359	13,137	2,778	n.a.	n.a.
หญิง	270,753	7,400	93,827	48,630	43,000	26,500	5,153	n.a.	28,292	10,341	7,609	n.a.	n.a.
<b>พิษณุโลก</b>	<b>761,394</b>	<b>20,409</b>	<b>208,189</b>	<b>130,642</b>	<b>143,719</b>	<b>115,382</b>	<b>19,142</b>	<b>n.a.</b>	<b>72,471</b>	<b>34,141</b>	<b>17,300</b>	<b>n.a.</b>	<b>n.a.</b>
ชาย	360,286	5,479	81,503	73,362	68,235	58,355	11,467	n.a.	32,386	25,295	4,205	n.a.	n.a.
หญิง	401,108	14,930	126,687	57,280	75,484	57,028	7,675	n.a.	40,086	8,846	13,094	n.a.	n.a.
<b>พิจิตร</b>	<b>425,226</b>	<b>12,592</b>	<b>114,052</b>	<b>79,868</b>	<b>83,090</b>	<b>47,590</b>	<b>18,638</b>	<b>n.a.</b>	<b>42,537</b>	<b>18,497</b>	<b>8,363</b>	<b>n.a.</b>	<b>n.a.</b>
ชาย	201,295	2,299	47,748	40,335	49,073	25,145	11,478	n.a.	13,624	9,668	1,924	n.a.	n.a.
หญิง	223,931	10,293	66,303	39,533	34,016	22,445	7,159	n.a.	28,913	8,828	6,439	n.a.	n.a.
<b>เพชรบูรณ์</b>	<b>761,394</b>	<b>26,358</b>	<b>230,856</b>	<b>133,774</b>	<b>138,343</b>	<b>92,049</b>	<b>20,887</b>	<b>n.a.</b>	<b>65,274</b>	<b>36,963</b>	<b>16,889</b>	<b>n.a.</b>	<b>n.a.</b>
ชาย	360,252	6,159	95,271	75,508	76,964	41,170	12,223	n.a.	23,699	24,348	4,910	n.a.	n.a.
หญิง	401,142	20,199	135,584	58,266	61,379	50,879	8,664	n.a.	41,576	12,615	11,979	n.a.	n.a.

หมายเหตุ : "น.อ." ไม่มีข้อมูล/สำรวจไม่พบ

ตารางที่ 3 จำนวนผู้มีงานทำ จำแนกตามอาชีพ และเพศ ภาคเหนือ เป็นรายจังหวัด ไตรมาสที่ 3 (กรกฎาคม - กันยายน) 2567

จังหวัด และเพศ	ยอดรวม	ผู้จัดการ	ผู้ประกอบการ	เจ้าหน้าที่เทคนิค	เสมียน	พนักงานบริการ	ผู้ปฏิบัติงาน	ช่างฝีมือ	ผู้ควบคุม	ผู้ประกอบการอาชีพ	คนงาน
		ข้าราชการอาวุโส และผู้บัญญัติ กฎหมาย	วิชาชีพ ด้านต่าง ๆ	และผู้ประกอบ วิชาชีพที่ เกี่ยวข้องๆ		และผู้อำนวยการ สินค้า	ที่มีฝีมือในด้าน การเกษตร ป่าไม้ และการประมง	และผู้ปฏิบัติงาน ที่เกี่ยวข้องๆ	เครื่องจักรโรงงาน และเครื่องจักรฯ	งานพื้นฐาน	ซึ่งมิได้ จำแนกไว้ใน หมวดอื่น
รวมภาค	6,107,811	142,386	274,025	165,105	192,593	1,086,605	2,563,264	592,601	309,437	780,816	979
ชาย	3,305,909	102,001	86,159	81,855	51,335	389,090	1,495,737	413,630	242,411	442,980	710
หญิง	2,801,903	40,385	187,866	83,250	141,258	697,515	1,067,527	178,972	67,026	337,836	269
เชียงใหม่	1,033,716	30,253	60,453	32,564	43,502	220,240	334,486	101,811	46,640	163,058	710
ชาย	550,551	22,381	26,291	16,326	12,398	67,638	200,727	72,472	34,830	96,778	710
หญิง	483,165	7,872	34,162	16,238	31,105	152,602	133,759	29,339	11,810	66,280	n.a.
ลำพูน	224,143	2,910	7,923	5,476	4,201	39,015	67,749	28,238	34,197	34,434	n.a.
ชาย	115,160	2,358	3,360	1,953	580	13,923	42,386	16,423	15,000	19,176	n.a.
หญิง	108,983	552	4,562	3,522	3,620	25,092	25,364	11,815	19,197	15,258	n.a.
ลำปาง	349,458	7,274	14,719	13,379	22,370	69,012	104,222	52,977	28,568	36,938	n.a.
ชาย	190,103	4,889	4,267	5,843	7,200	23,738	60,748	39,421	24,226	19,771	n.a.
หญิง	159,355	2,385	10,452	7,536	15,169	45,274	43,474	13,556	4,342	17,167	n.a.
อุตรดิตถ์	205,608	5,508	9,583	7,405	6,947	43,569	77,596	19,281	10,067	25,651	n.a.
ชาย	113,971	3,024	1,802	3,889	1,191	15,882	48,731	14,684	9,218	15,551	n.a.
หญิง	91,637	2,484	7,781	3,516	5,757	27,687	28,865	4,598	849	10,101	n.a.
แพร่	195,531	5,580	11,789	5,600	11,423	40,446	58,217	33,993	11,615	16,869	n.a.
ชาย	104,485	3,898	3,340	3,371	2,519	15,208	35,627	22,106	7,622	10,793	n.a.
หญิง	91,046	1,683	8,449	2,229	8,903	25,238	22,589	11,887	3,993	6,076	n.a.

ตารางที่ 3 จำนวนผู้ปฏิบัติงาน จำแนกตามอาชีพ และเพศ ภาคเหนือ เป็นรายจังหวัด ไตรมาสที่ 3 (กรกฎาคม - กันยายน) 2567 (ต่อ)

จังหวัด และเพศ	ยอดรวม	ผู้จัดการ	ผู้ประกอบ	เจ้าหน้าที่เทคนิค	เสมียน	พนักงานบริการ	ผู้ปฏิบัติงาน	ช่างฝีมือ	ผู้ควบคุม	ผู้ประกอบอาชีพ	คนงาน
		ข้าราชการอาวุโส และผู้บัญญัติ กฎหมาย	วิชาชีพ ด้านต่าง ๆ	และผู้ประกอบ วิชาชีพที่ เกี่ยวข้องๆ		และผู้อำนวยการ และเจ้าหน้าที่ สินค้า	ที่มีฝีมือในด้าน การเกษตร ป่าไม้ และการประมง				
<b>น่าน</b>	<b>248,983</b>	<b>5,938</b>	<b>10,601</b>	<b>3,372</b>	<b>8,416</b>	<b>30,042</b>	<b>144,549</b>	<b>16,625</b>	<b>5,546</b>	<b>23,894</b>	<b>n.a.</b>
ชาย	130,993	4,435	1,273	1,633	1,849	10,521	80,198	10,151	5,150	15,784	n.a.
หญิง	117,990	1,504	9,328	1,739	6,567	19,521	64,351	6,474	396	8,110	n.a.
<b>พะเยา</b>	<b>178,671</b>	<b>4,391</b>	<b>12,369</b>	<b>4,830</b>	<b>8,286</b>	<b>30,116</b>	<b>84,402</b>	<b>13,298</b>	<b>6,074</b>	<b>14,905</b>	<b>n.a.</b>
ชาย	101,242	3,792	3,611	2,054	2,386	12,301	51,215	11,921	4,346	9,616	n.a.
หญิง	77,429	599	8,759	2,776	5,900	17,815	33,187	1,377	1,727	5,289	n.a.
<b>เชียงราย</b>	<b>588,227</b>	<b>9,605</b>	<b>10,580</b>	<b>9,194</b>	<b>4,100</b>	<b>74,655</b>	<b>360,189</b>	<b>36,613</b>	<b>20,475</b>	<b>62,816</b>	<b>n.a.</b>
ชาย	333,079	6,752	5,205	3,861	980	27,392	209,595	28,576	19,639	31,077	n.a.
หญิง	255,148	2,853	5,375	5,332	3,119	47,263	150,594	8,037	836	31,739	n.a.
<b>แม่ฮ่องสอน</b>	<b>142,460</b>	<b>1,402</b>	<b>3,742</b>	<b>1,329</b>	<b>2,048</b>	<b>18,780</b>	<b>93,719</b>	<b>3,507</b>	<b>1,537</b>	<b>16,397</b>	<b>n.a.</b>
ชาย	77,016	1,168	1,076	493	596	7,846	50,849	2,529	1,473	10,987	n.a.
หญิง	65,444	234	2,666	836	1,452	10,934	42,870	978	64	5,410	n.a.
<b>นครสวรรค์</b>	<b>492,461</b>	<b>10,630</b>	<b>27,319</b>	<b>16,764</b>	<b>18,235</b>	<b>98,069</b>	<b>203,079</b>	<b>50,900</b>	<b>24,026</b>	<b>43,441</b>	<b>n.a.</b>
ชาย	264,229	7,416	7,681	8,155	7,180	35,447	119,862	34,808	20,988	22,690	n.a.
หญิง	228,233	3,214	19,637	8,609	11,055	62,622	83,217	16,092	3,038	20,750	n.a.
<b>อุทัยธานี</b>	<b>147,795</b>	<b>3,037</b>	<b>7,614</b>	<b>3,386</b>	<b>4,148</b>	<b>20,160</b>	<b>74,979</b>	<b>12,614</b>	<b>6,154</b>	<b>15,703</b>	<b>n.a.</b>
ชาย	78,605	1,942	1,882	1,614	615	8,464	42,505	8,674	4,727	8,182	n.a.
หญิง	69,191	1,095	5,733	1,771	3,533	11,696	32,475	3,940	1,427	7,521	n.a.

ตารางที่ 3 จำนวนผู้ปฏิบัติงาน จำแนกตามอาชีพ และเพศ ภาคเหนือ เป็นรายจังหวัด ไตรมาสที่ 3 (กรกฎาคม - กันยายน) 2567 (ต่อ)

จังหวัด และเพศ	ยอดรวม	ผู้จัดการ	ผู้ประกอบ	เจ้าหน้าที่เทคนิค	เสมียน	พนักงานบริการ	ผู้ปฏิบัติงาน	ช่างฝีมือ	ผู้ควบคุม	ผู้ประกอบอาชีพ	คนงาน
		ข้าราชการอาวุโส และผู้บัญญัติ กฎหมาย	วิชาชีพ ด้านต่าง ๆ	และผู้ประกอบ วิชาชีพที่ เกี่ยวข้องๆ		และผู้อำนวยการ และผู้อำนวยการ สินค้า	ที่มีฝีมือในด้าน การเกษตร ป่าไม้ และการประมง	และผู้ปฏิบัติงาน ที่เกี่ยวข้องๆ		เครื่องจักรโรงงาน และเครื่องจักรฯ	
กำแพงเพชร	439,653	7,140	14,778	11,624	12,061	96,436	170,177	34,913	22,970	69,285	269
ชาย	233,026	5,484	3,028	5,841	3,186	40,536	95,893	21,560	21,971	35,527	n.a.
หญิง	206,627	1,657	11,750	5,783	8,875	55,900	74,284	13,353	999	33,758	269
ตาก	291,315	8,232	11,141	7,626	4,660	45,711	119,928	26,790	16,482	50,746	n.a.
ชาย	162,230	4,645	2,292	4,528	677	18,059	70,738	19,115	10,404	31,772	n.a.
หญิง	129,085	3,587	8,849	3,098	3,983	27,652	49,190	7,675	6,078	18,974	n.a.
สุโขทัย	350,701	8,113	15,044	5,195	9,648	52,473	162,434	34,728	10,919	52,148	n.a.
ชาย	185,958	6,085	3,008	2,947	2,526	18,164	93,401	19,122	9,315	31,391	n.a.
หญิง	164,743	2,028	12,036	2,248	7,122	34,309	69,033	15,606	1,604	20,757	n.a.
พิษณุโลก	481,614	13,765	27,222	13,591	12,595	76,292	205,724	50,552	25,229	56,644	n.a.
ชาย	260,121	9,873	9,968	8,479	4,173	26,877	113,546	37,898	20,422	28,887	n.a.
หญิง	221,493	3,892	17,255	5,113	8,422	49,415	92,178	12,654	4,807	27,756	n.a.
พิจิตร	277,302	7,372	10,520	8,414	6,268	54,045	110,939	25,890	16,288	37,566	n.a.
ชาย	149,535	3,673	3,894	3,227	1,062	16,980	64,839	18,974	14,113	22,773	n.a.
หญิง	127,768	3,699	6,626	5,188	5,206	37,065	46,100	6,916	2,175	14,792	n.a.
เพชรบูรณ์	460,173	11,235	18,626	15,358	13,688	77,545	190,877	49,871	22,649	60,322	n.a.
ชาย	255,605	10,187	4,181	7,642	2,218	30,114	114,878	35,196	18,965	32,225	n.a.
หญิง	204,567	1,048	14,445	7,716	11,471	47,432	75,999	14,676	3,684	28,097	n.a.

หมายเหตุ : "n.a." ไม่มีข้อมูล/สำรวจไม่พบ

ตารางที่ 4 จำนวนผู้มีงานทำ จำแนกตามกิจกรรมทางเศรษฐกิจ และเพศ ภาคเหนือ เป็นรายจังหวัด ไตรมาสที่ 3 (กรกฎาคม - กันยายน) 2567

จังหวัด และเพศ	รวม	เกษตรกรรม	การทำ	การผลิต	การไฟฟ้า	การจัดหาน้ำ	การ	การขายส่ง	การขนส่ง	ที่พักแรม	ข้อมูลข่าวสาร	กิจการทาง
		การป่าไม้และ การประมง	เหมืองแร่ เหมืองหิน	ก่อสร้าง	ก๊าซและ ไอน้ำ	และการ บำบัดน้ำเสีย	การขายปลีก	และสถานที่ เก็บสินค้า	และการบริการ ด้านอาหาร	และการ สื่อสาร	การเงินและ การประกันภัย	
รวมภาค	6,107,811	2,893,041	22,130	480,944	24,537	11,859	310,214	860,906	85,810	380,015	7,612	58,154
ชาย	3,305,909	1,693,342	19,096	219,448	23,975	7,572	261,523	411,967	68,798	110,366	5,342	30,252
หญิง	2,801,903	1,199,699	3,034	261,497	563	4,287	48,691	448,938	17,012	269,649	2,269	27,902
เชียงใหม่	1,033,716	401,589	3,391	73,623	6,048	2,735	52,320	148,981	13,015	97,500	973	13,143
ชาย	550,551	237,471	3,391	30,579	6,048	2,080	47,627	57,329	8,901	31,479	n.a.	10,397
หญิง	483,165	164,118	n.a.	43,044	n.a.	655	4,693	91,652	4,114	66,021	973	2,745
ลำพูน	224,143	90,143	279	53,582	375	80	8,537	27,443	4,744	12,650	757	616
ชาย	115,160	56,241	n.a.	18,627	375	80	8,183	11,578	3,702	4,285	566	503
หญิง	108,983	33,902	279	34,955	n.a.	n.a.	354	15,865	1,042	8,364	190	112
ลำปาง	349,458	115,096	5,020	43,866	4,724	446	24,484	55,230	7,507	28,290	230	3,666
ชาย	190,103	67,162	4,650	22,729	4,615	446	22,412	28,320	5,293	6,803	230	2,027
หญิง	159,355	47,935	370	21,137	109	n.a.	2,072	26,911	2,214	21,487	n.a.	1,638
อุดรดิตถ์	205,608	94,156	466	11,622	1,758	303	8,912	33,311	2,557	12,843	682	3,538
ชาย	113,971	61,175	369	5,434	1,758	303	7,484	15,046	2,354	3,092	682	1,248
หญิง	91,637	32,981	97	6,188	n.a.	n.a.	1,428	18,265	203	9,751	n.a.	2,290
แพร่	195,531	62,542	224	30,850	937	1,474	10,458	35,192	3,597	9,549	360	3,705
ชาย	104,485	38,643	224	14,393	937	1,055	8,946	16,338	2,704	2,889	208	1,578
หญิง	91,046	23,899	n.a.	16,458	n.a.	419	1,512	18,854	893	6,660	152	2,127

ตารางที่ 4 จำนวนผู้ปฏิบัติงาน จำแนกตามกิจกรรมทางเศรษฐกิจ และเพศ ภาคเหนือ เป็นรายจังหวัด ไตรมาสที่ 3 (กรกฎาคม - กันยายน) 2567 (ต่อ)

จังหวัด และเพศ	รวม	เกษตรกรรม	การทำ	การผลิต	การไฟฟ้า	การจัดหาน้ำ	การก่อสร้าง	การขายส่ง	การขายปลีก	การขนส่ง	ที่พักแรม	ข้อมูลข่าวสาร และการสื่อสาร	กิจการทางการเงินและการประกันภัย
		การป่าไม้และ การประมง	เหมืองแร่ เหมืองหิน	ก๊าซและ ไอน้ำ	และการ บำบัดน้ำเสีย	และการ เก็บสินค้า		และการบริการ ด้านอาหาร					
<b>น่าน</b>	<b>248,983</b>	<b>148,178</b>	<b>329</b>	<b>10,305</b>	<b>387</b>	<b>n.a.</b>	<b>6,990</b>	<b>23,872</b>	<b>1,634</b>	<b>8,402</b>	<b>284</b>	<b>984</b>	
ชาย	130,993	82,764	329	3,647	387	n.a.	6,114	9,656	1,634	2,901	284	360	
หญิง	117,990	65,414	n.a.	6,659	n.a.	n.a.	875	14,216	n.a.	5,501	n.a.	623	
<b>พะเยา</b>	<b>178,671</b>	<b>89,361</b>	<b>365</b>	<b>6,934</b>	<b>311</b>	<b>468</b>	<b>10,481</b>	<b>22,944</b>	<b>1,800</b>	<b>8,717</b>	<b>118</b>	<b>2,098</b>	
ชาย	101,242	55,287	229	3,648	311	n.a.	9,019	11,877	1,017	2,340	n.a.	925	
หญิง	77,429	34,074	137	3,286	n.a.	468	1,462	11,067	784	6,377	118	1,173	
<b>เชียงราย</b>	<b>588,227</b>	<b>374,942</b>	<b>514</b>	<b>17,048</b>	<b>n.a.</b>	<b>n.a.</b>	<b>37,887</b>	<b>73,874</b>	<b>7,006</b>	<b>22,878</b>	<b>n.a.</b>	<b>1,092</b>	
ชาย	333,079	215,945	514	8,343	n.a.	n.a.	29,674	41,102	5,939	5,307	n.a.	n.a.	
หญิง	255,148	158,997	n.a.	8,705	n.a.	n.a.	8,213	32,772	1,067	17,572	n.a.	1,092	
<b>แม่ฮ่องสอน</b>	<b>142,460</b>	<b>99,181</b>	<b>318</b>	<b>1,386</b>	<b>678</b>	<b>n.a.</b>	<b>6,770</b>	<b>13,223</b>	<b>431</b>	<b>4,617</b>	<b>224</b>	<b>156</b>	
ชาย	77,016	53,376	318	656	678	n.a.	6,068	6,132	411	1,263	198	81	
หญิง	65,444	45,805	n.a.	730	n.a.	n.a.	701	7,091	20	3,354	26	74	
<b>นครสวรรค์</b>	<b>492,461</b>	<b>219,631</b>	<b>1,275</b>	<b>33,145</b>	<b>994</b>	<b>130</b>	<b>23,231</b>	<b>76,870</b>	<b>7,764</b>	<b>38,540</b>	<b>598</b>	<b>6,000</b>	
ชาย	264,229	131,597	1,275	13,827	994	130	17,804	39,727	7,465	11,853	598	2,022	
หญิง	228,233	88,034	n.a.	19,318	n.a.	n.a.	5,427	37,142	300	26,686	n.a.	3,978	
<b>อุทัยธานี</b>	<b>147,795</b>	<b>83,508</b>	<b>38</b>	<b>8,590</b>	<b>229</b>	<b>612</b>	<b>6,435</b>	<b>15,186</b>	<b>1,224</b>	<b>6,268</b>	<b>43</b>	<b>1,663</b>	
ชาย	78,605	47,144	38	4,323	229	438	5,014	7,517	1,038	1,723	43	479	
หญิง	69,191	36,363	n.a.	4,267	n.a.	174	1,421	7,669	186	4,545	n.a.	1,184	

ตารางที่ 4 จำนวนผู้มีงานทำ จำแนกตามกิจกรรมทางเศรษฐกิจ และเพศ ภาคเหนือ เป็นรายจังหวัด ไตรมาสที่ 3 (กรกฎาคม - กันยายน) 2567 (ต่อ)

จังหวัด และเพศ	รวม	เกษตรกรรม	การทำ	การผลิต	การไฟฟ้า	การจัดหาน้ำ	การ	การขายส่ง	การขนส่ง	ที่พักแรม	ข้อมูลข่าวสาร	กิจการทาง
		การป่าไม้และ การประมง	เหมืองแร่ เหมืองหิน	ก๊าซและ ไอน้ำ	และการ บำบัดน้ำเสีย	ก่อสร้าง	และการ การขายปลีก	และสถานที่ เก็บสินค้า	และการบริการ ด้านอาหาร	และการ สื่อสาร	การเงินและ การประกันภัย	
<b>กำแพงเพชร</b>	<b>439,653</b>	<b>214,228</b>	<b>7,854</b>	<b>35,617</b>	<b>1,686</b>	<b>586</b>	<b>15,066</b>	<b>76,345</b>	<b>10,243</b>	<b>25,442</b>	<b>266</b>	<b>2,274</b>
ชาย	233,026	118,027	6,375	19,466	1,686	118	12,644	37,559	9,370	5,672	266	298
หญิง	206,627	96,200	1,479	16,152	n.a.	468	2,422	38,786	873	19,770	n.a.	1,977
<b>ตาก</b>	<b>291,315</b>	<b>150,092</b>	<b>n.a.</b>	<b>20,715</b>	<b>354</b>	<b>1,223</b>	<b>19,408</b>	<b>40,177</b>	<b>4,985</b>	<b>16,527</b>	<b>402</b>	<b>1,443</b>
ชาย	162,230	89,769	n.a.	8,076	354	918	18,067	20,819	4,008	4,150	341	1,281
หญิง	129,085	60,323	n.a.	12,640	n.a.	304	1,341	19,359	977	12,377	61	162
<b>สุโขทัย</b>	<b>350,701</b>	<b>183,520</b>	<b>1,054</b>	<b>29,734</b>	<b>n.a.</b>	<b>1,748</b>	<b>18,828</b>	<b>42,936</b>	<b>3,475</b>	<b>18,067</b>	<b>903</b>	<b>2,364</b>
ชาย	185,958	105,940	1,054	13,931	n.a.	870	15,760	18,952	2,269	5,106	572	546
หญิง	164,743	77,581	n.a.	15,803	n.a.	878	3,068	23,984	1,206	12,960	331	1,819
<b>พิษณุโลก</b>	<b>481,614</b>	<b>229,838</b>	<b>175</b>	<b>36,507</b>	<b>1,790</b>	<b>n.a.</b>	<b>28,712</b>	<b>63,638</b>	<b>7,499</b>	<b>27,313</b>	<b>1,363</b>	<b>7,898</b>
ชาย	260,121	128,360	175	16,426	1,790	n.a.	21,849	32,776	6,714	9,241	1,022	5,896
หญิง	221,493	101,478	n.a.	20,081	n.a.	n.a.	6,864	30,861	785	18,072	341	2,002
<b>พิจิตร</b>	<b>277,302</b>	<b>128,597</b>	<b>717</b>	<b>21,052</b>	<b>1,690</b>	<b>89</b>	<b>18,572</b>	<b>44,406</b>	<b>2,113</b>	<b>18,692</b>	<b>77</b>	<b>2,958</b>
ชาย	149,535	79,258	44	10,461	1,235	47	13,912	21,784	1,564	5,886	n.a.	948
หญิง	127,768	49,340	672	10,590	454	41	4,660	22,622	549	12,806	77	2,010
<b>เพชรบูรณ์</b>	<b>460,173</b>	<b>208,439</b>	<b>112</b>	<b>46,368</b>	<b>2,576</b>	<b>1,966</b>	<b>13,125</b>	<b>67,275</b>	<b>6,216</b>	<b>23,721</b>	<b>332</b>	<b>4,558</b>
ชาย	255,605	125,182	112	24,883	2,576	1,087	10,946	35,454	4,418	6,374	332	1,662
หญิง	204,567	83,257	n.a.	21,484	n.a.	879	2,179	31,822	1,798	17,347	n.a.	2,896

หมายเหตุ : "n.a." ไม่มีข้อมูล/สำรวจไม่พบ



ตารางที่ 4 จำนวนผู้มีงานทำ จำแนกตามกิจกรรมทางเศรษฐกิจ และเพศ ภาคเหนือ เป็นรายจังหวัด ไตรมาสที่ 3 (กรกฎาคม - กันยายน) 2567 (ต่อ)

จังหวัด และเพศ	กิจกรรม อสังหาริมทรัพย์	กิจกรรม ทางวิชาชีพ	กิจกรรม การบริหารฯ	การบริหาร ราชการฯ	การศึกษา	กิจกรรม ด้านสุขภาพฯ	ศิลปะ ความบันเทิง และนันทนาการ	กิจกรรม บริการ ด้านอื่น ๆ	กิจกรรมการจ้าง- งานในครัวเรือน ส่วนบุคคลฯ	กิจกรรมของ องค์การระ- หว่างประเทศฯ	ไม่ทราบ
รวมภาค	20,075	35,702	51,083	329,845	178,415	124,403	44,255	156,616	30,941	543	710
ชาย	10,562	17,882	28,459	214,662	54,797	34,658	20,072	67,026	5,399	n.a.	710
หญิง	9,513	17,820	22,624	115,183	123,618	89,745	24,183	89,590	25,541	543	n.a.
เชียงใหม่	14,918	12,447	11,596	63,429	39,784	17,166	19,847	32,433	8,068	n.a.	710
ชาย	9,158	4,146	8,942	44,062	16,857	9,751	9,255	11,015	1,352	n.a.	710
หญิง	5,760	8,300	2,654	19,367	22,927	7,415	10,592	21,418	6,717	n.a.	n.a.
ลำพูน	942	438	2,181	6,364	4,192	5,857	2,118	2,473	373	n.a.	n.a.
ชาย	86	438	606	4,256	1,796	1,623	769	1,356	89	n.a.	n.a.
หญิง	856	n.a.	1,575	2,108	2,395	4,234	1,350	1,117	284	n.a.	n.a.
ลำปาง	557	1,497	4,575	28,125	8,449	9,161	1,481	4,804	2,251	n.a.	n.a.
ชาย	339	320	2,662	15,675	2,664	2,253	363	795	346	n.a.	n.a.
หญิง	218	1,177	1,913	12,450	5,785	6,908	1,118	4,009	1,905	n.a.	n.a.
อุตรดิตถ์	141	372	1,400	17,566	6,396	5,517	n.a.	3,042	1,026	n.a.	n.a.
ชาย	n.a.	319	502	11,806	1,150	290	n.a.	958	n.a.	n.a.	n.a.
หญิง	141	53	897	5,760	5,246	5,227	n.a.	2,085	1,026	n.a.	n.a.
แพร่	149	2,063	1,565	13,329	7,873	6,240	519	4,483	424	n.a.	n.a.
ชาย	n.a.	634	155	7,871	2,809	2,958	222	1,921	n.a.	n.a.	n.a.
หญิง	149	1,428	1,410	5,458	5,064	3,281	297	2,562	424	n.a.	n.a.

ตารางที่ 4 จำนวนผู้มีงานทำ จำแนกตามกิจกรรมทางเศรษฐกิจ และเพศ ภาคเหนือ เป็นรายจังหวัด ไตรมาสที่ 3 (กรกฎาคม - กันยายน) 2567 (ต่อ)

จังหวัด และเพศ	กิจกรรม อสังหาริมทรัพย์	กิจกรรม ทางวิชาชีพ	กิจกรรม การบริหาร	การบริหาร ราชการ	การศึกษา	กิจกรรม ด้านสุขภาพ	ศิลปะ ความบันเทิง และนันทนาการ	กิจกรรม บริการ ด้านอื่น ๆ	กิจกรรมการจ้าง- งานในครัวเรือน ส่วนบุคคล	กิจกรรมของ องค์การระ- หว่างประเทศ	ไม่ทราบ
<b>น่าน</b>	n.a.	2,892	1,306	13,904	7,289	4,169	401	15,692	1,966	n.a.	n.a.
ชาย	n.a.	1,312	85	8,977	974	455	231	9,949	933	n.a.	n.a.
หญิง	n.a.	1,579	1,221	4,927	6,315	3,715	170	5,744	1,032	n.a.	n.a.
<b>พะเยา</b>	212	1,354	568	15,240	7,860	5,853	876	2,470	640	n.a.	n.a.
ชาย	n.a.	1,238	358	9,751	1,699	1,674	262	1,068	539	n.a.	n.a.
หญิง	212	115	210	5,489	6,161	4,179	614	1,402	100	n.a.	n.a.
<b>เชียงราย</b>	535	n.a.	6,621	8,935	6,128	7,040	3,275	18,762	1,690	n.a.	n.a.
ชาย	212	n.a.	5,050	6,243	4,017	790	552	9,226	166	n.a.	n.a.
หญิง	324	n.a.	1,571	2,692	2,111	6,250	2,723	9,536	1,524	n.a.	n.a.
<b>แม่ฮ่องสอน</b>	25	330	333	7,189	2,501	2,941	562	998	599	n.a.	n.a.
ชาย	n.a.	140	210	5,270	493	847	309	436	130	n.a.	n.a.
หญิง	25	190	123	1,919	2,007	2,094	252	562	470	n.a.	n.a.
<b>นครสวรรค์</b>	784	5,890	4,661	30,589	13,301	11,070	5,195	9,873	2,920	n.a.	n.a.
ชาย	n.a.	3,231	3,169	18,976	2,831	1,737	3,696	2,624	671	n.a.	n.a.
หญิง	784	2,659	1,492	11,613	10,470	9,333	1,498	7,249	2,250	n.a.	n.a.
<b>อุทัยธานี</b>	n.a.	98	797	10,033	5,918	2,379	196	3,381	1,196	n.a.	n.a.
ชาย	n.a.	98	417	6,026	1,531	401	196	1,692	257	n.a.	n.a.
หญิง	n.a.	n.a.	380	4,007	4,387	1,978	n.a.	1,689	939	n.a.	n.a.

ตารางที่ 4 จำนวนผู้มีงานทำ จำแนกตามกิจกรรมทางเศรษฐกิจ และเพศ ภาคเหนือ เป็นรายจังหวัด ไตรมาสที่ 3 (กรกฎาคม - กันยายน) 2567 (ต่อ)

จังหวัด และเพศ	กิจกรรม อสังหาริมทรัพย์	กิจกรรม ทางวิชาชีพ	กิจกรรม การบริหาร	การบริหาร ราชการ	การศึกษา	กิจกรรม ด้านสุขภาพ	ศิลปะ ความบันเทิง และนันทนาการ	กิจกรรม บริการ ด้านอื่น ๆ	กิจกรรมการจ้าง- งานในครัวเรือน ส่วนบุคคล	กิจกรรมของ องค์การระ- หว่างประเทศ	ไม่ทราบ
<b>กำแพงเพชร</b>	288	1,181	3,115	13,795	13,669	2,926	3,391	10,020	1,659	n.a.	n.a.
ชาย	n.a.	995	2,332	6,429	4,520	526	2,000	4,277	465	n.a.	n.a.
หญิง	288	186	783	7,366	9,149	2,400	1,392	5,743	1,194	n.a.	n.a.
<b>ตาก</b>	n.a.	839	1,930	11,243	7,788	6,554	379	4,351	2,364	543	n.a.
ชาย	n.a.	780	949	8,573	1,557	1,226	165	1,198	n.a.	n.a.	n.a.
หญิง	n.a.	59	982	2,670	6,230	5,327	214	3,153	2,364	543	n.a.
<b>สุโขทัย</b>	458	587	1,743	18,031	8,411	6,256	3,445	8,035	1,105	n.a.	n.a.
ชาย	458	376	474	12,071	2,394	689	1,043	3,332	122	n.a.	n.a.
หญิง	n.a.	210	1,269	5,960	6,017	5,567	2,403	4,703	984	n.a.	n.a.
<b>พิษณุโลก</b>	496	2,425	5,739	27,065	19,046	11,389	912	8,192	1,618	n.a.	n.a.
ชาย	96	1,586	1,415	19,865	4,917	3,912	119	3,865	99	n.a.	n.a.
หญิง	400	839	4,324	7,200	14,129	7,477	793	4,327	1,519	n.a.	n.a.
<b>พิจิตร</b>	n.a.	1,631	1,307	16,290	8,121	5,328	497	3,945	1,223	n.a.	n.a.
ชาย	n.a.	1,569	477	7,816	1,927	1,997	371	178	61	n.a.	n.a.
หญิง	n.a.	62	830	8,474	6,194	3,331	126	3,766	1,162	n.a.	n.a.
<b>เพชรบูรณ์</b>	569	1,660	1,647	28,719	11,691	14,557	1,162	23,661	1,818	n.a.	n.a.
ชาย	213	698	658	20,997	2,660	3,528	520	13,136	170	n.a.	n.a.
หญิง	356	962	990	7,722	9,030	11,029	642	10,525	1,648	n.a.	n.a.

หมายเหตุ : "n.a." ไม่มีข้อมูล/สำรวจไม่พบ

ตารางที่ 5 จำนวนผู้มีงานทำ จำแนกตามสถานภาพการทำงาน และเพศ ภาคเหนือ เป็นรายจังหวัด ไตรมาสที่ 3 (กรกฎาคม - กันยายน) 2567

จังหวัด และเพศ	ยอดรวม	นายจ้าง	ลูกจ้างรัฐบาล	ลูกจ้างเอกชน	ทำงานส่วนตัว	ช่วยธุรกิจ ครัวเรือน	การรวมกลุ่ม
รวมภาค	6,107,811	87,295	657,634	1,266,138	2,672,918	1,423,391	435
ชาย	3,305,909	60,503	344,398	698,017	1,681,242	521,749	n.a.
หญิง	2,801,903	26,792	313,236	568,122	991,677	901,642	435
เชียงใหม่	1,033,716	15,801	124,464	251,237	430,096	212,118	n.a.
ชาย	550,551	10,971	80,426	120,584	250,578	87,991	n.a.
หญิง	483,165	4,830	44,037	130,653	179,518	124,127	n.a.
ลำพูน	224,143	4,838	14,739	68,810	95,441	40,314	n.a.
ชาย	115,160	3,311	8,126	31,198	59,295	13,229	n.a.
หญิง	108,983	1,527	6,613	37,612	36,146	27,085	n.a.
ลำปาง	349,458	6,064	51,561	107,852	126,307	57,674	n.a.
ชาย	190,103	5,016	25,786	63,628	73,355	22,317	n.a.
หญิง	159,355	1,048	25,775	44,223	52,952	35,356	n.a.
อุตรดิตถ์	205,608	1,473	31,333	33,010	103,929	35,863	n.a.
ชาย	113,971	940	15,669	16,525	67,247	13,589	n.a.
หญิง	91,637	532	15,663	16,485	36,682	22,274	n.a.
แพร่	195,531	4,164	31,944	49,330	77,717	32,375	n.a.
ชาย	104,485	2,644	17,661	24,092	47,749	12,338	n.a.
หญิง	91,046	1,520	14,283	25,238	29,968	20,037	n.a.

ตารางที่ 5 จำนวนผู้มีงานทำ จำแนกตามสถานภาพการทำงาน และเพศ ภาคเหนือ เป็นรายจังหวัด ไตรมาสที่ 3 (กรกฎาคม - กันยายน) 2567 (ต่อ)

จังหวัด และเพศ	ยอดรวม	นายจ้าง	ลูกจ้างรัฐบาล	ลูกจ้างเอกชน	ทำงานส่วนตัว	ช่วยธุรกิจ ครัวเรือน	การรวมกลุ่ม
<b>น่าน</b>	<b>248,983</b>	<b>958</b>	<b>28,509</b>	<b>21,962</b>	<b>107,229</b>	<b>90,092</b>	<b>232</b>
ชาย	130,993	783	12,657	12,484	77,328	27,741	n.a.
หญิง	117,990	175	15,852	9,478	29,901	62,352	232
<b>พะเยา</b>	<b>178,671</b>	<b>1,116</b>	<b>28,586</b>	<b>36,101</b>	<b>68,799</b>	<b>43,980</b>	<b>89</b>
ชาย	101,242	737	13,114	23,098	48,139	16,153	n.a.
หญิง	77,429	378	15,472	13,003	20,660	27,827	89
<b>เชียงราย</b>	<b>588,227</b>	<b>6,654</b>	<b>22,090</b>	<b>91,726</b>	<b>287,334</b>	<b>180,423</b>	<b>n.a.</b>
ชาย	333,079	2,338	11,619	54,363	213,440	51,318	n.a.
หญิง	255,148	4,316	10,470	37,363	73,894	129,105	n.a.
<b>แม่ฮ่องสอน</b>	<b>142,460</b>	<b>753</b>	<b>13,561</b>	<b>20,374</b>	<b>53,058</b>	<b>54,714</b>	<b>n.a.</b>
ชาย	77,016	378	7,647	12,819	34,925	21,248	n.a.
หญิง	65,444	375	5,914	7,556	18,133	33,466	n.a.
<b>นครสวรรค์</b>	<b>492,461</b>	<b>4,702</b>	<b>55,175</b>	<b>110,060</b>	<b>211,524</b>	<b>111,000</b>	<b>n.a.</b>
ชาย	264,229	3,890	27,012	62,637	114,786	55,903	n.a.
หญิง	228,233	812	28,163	47,423	96,738	55,097	n.a.
<b>อุทัยธานี</b>	<b>147,795</b>	<b>1,978</b>	<b>18,962</b>	<b>22,315</b>	<b>66,861</b>	<b>37,680</b>	<b>n.a.</b>
ชาย	78,605	1,357	8,743	11,828	43,469	13,208	n.a.
หญิง	69,191	621	10,218	10,487	23,392	24,472	n.a.

ตารางที่ 5 จำนวนผู้มีงานทำ จำแนกตามสถานภาพการทำงาน และเพศ ภาคเหนือ เป็นรายจังหวัด ไตรมาสที่ 3 (กรกฎาคม - กันยายน) 2567 (ต่อ)

จังหวัด และเพศ	ยอดรวม	นายจ้าง	ลูกจ้างรัฐบาล	ลูกจ้างเอกชน	ทำงานส่วนตัว	ช่วยธุรกิจ ครัวเรือน	การรวมกลุ่ม
<b>กำแพงเพชร</b>	<b>439,653</b>	<b>12,049</b>	<b>31,156</b>	<b>84,973</b>	<b>199,115</b>	<b>112,359</b>	<b>n.a.</b>
ชาย	233,026	8,793	12,289	55,951	118,507	37,485	n.a.
หญิง	206,627	3,256	18,867	29,022	80,608	74,874	n.a.
<b>ตาก</b>	<b>291,315</b>	<b>9,441</b>	<b>24,231</b>	<b>66,095</b>	<b>123,302</b>	<b>68,247</b>	<b>n.a.</b>
ชาย	162,230	7,004	12,674	39,376	77,864	25,313	n.a.
หญิง	129,085	2,438	11,557	26,719	45,438	42,934	n.a.
<b>สุโขทัย</b>	<b>350,701</b>	<b>4,929</b>	<b>34,819</b>	<b>69,961</b>	<b>166,065</b>	<b>74,927</b>	<b>n.a.</b>
ชาย	185,958	3,025	16,668	39,132	100,229	26,904	n.a.
หญิง	164,743	1,904	18,151	30,829	65,836	48,023	n.a.
<b>พิษณุโลก</b>	<b>481,614</b>	<b>5,267</b>	<b>57,655</b>	<b>94,820</b>	<b>224,256</b>	<b>99,617</b>	<b>n.a.</b>
ชาย	260,121	3,947	30,506	53,041	139,179	33,448	n.a.
หญิง	221,493	1,320	27,148	41,780	85,077	66,169	n.a.
<b>พิจิตร</b>	<b>277,302</b>	<b>2,530</b>	<b>29,898</b>	<b>49,532</b>	<b>132,912</b>	<b>62,431</b>	<b>n.a.</b>
ชาย	149,535	1,661	13,458	25,672	85,817	22,927	n.a.
หญิง	127,768	869	16,440	23,860	47,095	39,504	n.a.
<b>เพชรบูรณ์</b>	<b>460,173</b>	<b>4,577</b>	<b>58,951</b>	<b>87,980</b>	<b>198,973</b>	<b>109,577</b>	<b>113</b>
ชาย	255,605	3,706	30,340	51,590	129,333	40,636	n.a.
หญิง	204,567	871	28,612	36,390	69,640	68,941	113

หมายเหตุ : "n.a." ไม่มีข้อมูล/สำรวจไม่พบ

ตารางที่ 6 จำนวนผู้ปฏิบัติงาน จำแนกตามชั่วโมงทำงานต่อสัปดาห์ และเพศ ภาคเหนือ เป็นรายจังหวัด ไตรมาสที่ 3 (กรกฎาคม - กันยายน) 2567

จังหวัด และเพศ	ยอดรวม	น้อยกว่า	1 - 9	10 - 19	20 - 29	30 - 34	35 - 39	40 - 49	50 ชั่วโมง
		1 ชั่วโมง	ชั่วโมง	ชั่วโมง	ชั่วโมง	ชั่วโมง	ชั่วโมง	ชั่วโมง	ขึ้นไป
รวมภาค	6,107,811	25,993	11,967	122,960	482,676	533,118	853,008	2,872,370	1,205,718
ชาย	3,305,909	17,943	5,999	61,693	243,262	286,320	453,610	1,599,818	637,265
หญิง	2,801,903	8,050	5,968	61,268	239,414	246,798	399,399	1,272,552	568,453
เชียงใหม่	1,033,716	9,017	n.a.	28,100	64,907	82,097	117,593	514,032	217,970
ชาย	550,551	6,311	n.a.	17,011	32,738	38,610	71,496	276,620	107,765
หญิง	483,165	2,706	n.a.	11,088	32,169	43,486	46,097	237,412	110,206
ลำพูน	224,143	227	614	491	6,026	7,317	20,642	135,740	53,084
ชาย	115,160	n.a.	181	80	2,851	3,599	11,746	72,117	24,587
หญิง	108,983	227	433	412	3,175	3,718	8,896	63,624	28,498
ลำปาง	349,458	n.a.	2,435	7,769	15,553	23,835	46,030	183,410	70,426
ชาย	190,103	n.a.	1,237	5,284	9,680	13,712	18,708	106,475	35,008
หญิง	159,355	n.a.	1,197	2,485	5,872	10,124	27,322	76,936	35,419
อุดรดิตถ์	205,608	1,340	266	5,266	17,869	15,936	40,901	95,959	28,071
ชาย	113,971	884	n.a.	2,985	11,471	10,435	21,488	53,262	13,447
หญิง	91,637	456	266	2,281	6,398	5,501	19,413	42,697	14,624
แพร่	195,531	313	385	149	10,355	7,525	29,889	98,060	48,856
ชาย	104,485	313	286	n.a.	5,231	3,883	14,352	51,688	28,732
หญิง	91,046	n.a.	99	149	5,124	3,642	15,537	46,372	20,124

ตารางที่ 6 จำนวนผู้มีงานทำ จำแนกตามชั่วโมงทำงานต่อสัปดาห์ และเพศ ภาคเหนือ เป็นรายจังหวัด ไตรมาสที่ 3 (กรกฎาคม - กันยายน) 2567 (ต่อ)

จังหวัด และเพศ	ยอดรวม	น้อยกว่า	1 - 9	10 - 19	20 - 29	30 - 34	35 - 39	40 - 49	50 ชั่วโมง
		1 ชั่วโมง	ชั่วโมง	ชั่วโมง	ชั่วโมง	ชั่วโมง	ชั่วโมง	ชั่วโมง	ขึ้นไป
<b>น่าน</b>	<b>248,983</b>	<b>152</b>	<b>n.a.</b>	<b>664</b>	<b>7,797</b>	<b>19,444</b>	<b>32,776</b>	<b>162,435</b>	<b>25,715</b>
ชาย	130,993	51	n.a.	170	2,936	11,776	15,528	90,408	10,123
หญิง	117,990	101	n.a.	493	4,861	7,668	17,248	72,026	15,592
<b>พะเยา</b>	<b>178,671</b>	<b>725</b>	<b>n.a.</b>	<b>584</b>	<b>6,483</b>	<b>15,359</b>	<b>22,477</b>	<b>85,817</b>	<b>47,225</b>
ชาย	101,242	597	n.a.	517	3,339	9,377	10,745	50,646	26,021
หญิง	77,429	128	n.a.	67	3,144	5,983	11,731	35,172	21,204
<b>เชียงราย</b>	<b>588,227</b>	<b>n.a.</b>	<b>n.a.</b>	<b>10,641</b>	<b>112,545</b>	<b>147,969</b>	<b>63,482</b>	<b>218,794</b>	<b>34,796</b>
ชาย	333,079	n.a.	n.a.	777	50,033	87,547	43,214	135,460	16,048
หญิง	255,148	n.a.	n.a.	9,865	62,512	60,421	20,268	83,334	18,748
<b>แม่ฮ่องสอน</b>	<b>142,460</b>	<b>52</b>	<b>n.a.</b>	<b>2,066</b>	<b>8,689</b>	<b>10,829</b>	<b>13,644</b>	<b>76,816</b>	<b>30,365</b>
ชาย	77,016	n.a.	n.a.	1,079	3,552	4,361	7,404	44,683	15,937
หญิง	65,444	52	n.a.	987	5,137	6,467	6,239	32,133	14,427
<b>นครสวรรค์</b>	<b>492,461</b>	<b>553</b>	<b>787</b>	<b>862</b>	<b>13,430</b>	<b>45,730</b>	<b>91,618</b>	<b>252,333</b>	<b>87,149</b>
ชาย	264,229	553	203	862	7,113	19,914	48,669	140,653	46,262
หญิง	228,233	n.a.	584	n.a.	6,318	25,816	42,949	111,679	40,887
<b>อุทัยธานี</b>	<b>147,795</b>	<b>1,458</b>	<b>n.a.</b>	<b>4,734</b>	<b>22,943</b>	<b>31,826</b>	<b>36,149</b>	<b>42,003</b>	<b>8,683</b>
ชาย	78,605	925	n.a.	2,033	9,743	18,754	18,585	23,932	4,633
หญิง	69,191	533	n.a.	2,701	13,200	13,072	17,564	18,071	4,050



ตารางที่ 6 จำนวนผู้ปฏิบัติงานทำ จำแนกตามชั่วโมงทำงานต่อสัปดาห์ และเพศ ภาคเหนือ เป็นรายจังหวัด ไตรมาสที่ 3 (กรกฎาคม - กันยายน) 2567 (ต่อ)

จังหวัด และเพศ	ยอดรวม	น้อยกว่า	1 - 9	10 - 19	20 - 29	30 - 34	35 - 39	40 - 49	50 ชั่วโมง
		1 ชั่วโมง	ชั่วโมง	ชั่วโมง	ชั่วโมง	ชั่วโมง	ชั่วโมง	ชั่วโมง	ขึ้นไป
<b>กำแพงเพชร</b>	<b>439,653</b>	<b>5,489</b>	<b>2,120</b>	<b>19,029</b>	<b>26,969</b>	<b>27,912</b>	<b>68,691</b>	<b>172,538</b>	<b>116,904</b>
ชาย	233,026	4,316	1,184	7,675	11,764	13,181	29,653	101,056	64,196
หญิง	206,627	1,173	936	11,354	15,205	14,731	39,038	71,482	52,708
<b>ตาก</b>	<b>291,315</b>	<b>777</b>	<b>312</b>	<b>214</b>	<b>6,893</b>	<b>3,139</b>	<b>35,147</b>	<b>135,177</b>	<b>109,656</b>
ชาย	162,230	221	82	61	4,227	1,048	16,989	73,909	65,692
หญิง	129,085	555	230	153	2,666	2,091	18,158	61,269	43,964
<b>สุโขทัย</b>	<b>350,701</b>	<b>2,714</b>	<b>4,536</b>	<b>18,142</b>	<b>29,177</b>	<b>27,054</b>	<b>19,875</b>	<b>144,833</b>	<b>104,370</b>
ชาย	185,958	2,453	2,632	10,851	15,632	12,706	10,728	72,287	58,668
หญิง	164,743	260	1,904	7,291	13,546	14,348	9,147	72,546	45,702
<b>พิษณุโลก</b>	<b>481,614</b>	<b>1,595</b>	<b>n.a.</b>	<b>6,450</b>	<b>43,085</b>	<b>34,382</b>	<b>98,836</b>	<b>225,896</b>	<b>71,371</b>
ชาย	260,121	422	n.a.	3,611	20,328	17,388	52,656	127,533	38,184
หญิง	221,493	1,173	n.a.	2,839	22,757	16,994	46,180	98,363	33,187
<b>พิจิตร</b>	<b>277,302</b>	<b>1,581</b>	<b>320</b>	<b>12,157</b>	<b>73,457</b>	<b>15,771</b>	<b>48,540</b>	<b>91,989</b>	<b>33,487</b>
ชาย	149,535	896	n.a.	6,290	40,821	10,936	26,004	48,813	15,775
หญิง	127,768	685	320	5,867	32,636	4,836	22,536	43,176	17,713
<b>เพชรบูรณ์</b>	<b>460,173</b>	<b>n.a.</b>	<b>193</b>	<b>5,642</b>	<b>16,499</b>	<b>16,994</b>	<b>66,719</b>	<b>236,538</b>	<b>117,588</b>
ชาย	255,605	n.a.	193	2,406	11,803	9,094	35,645	130,277	66,188
หญิง	204,567	n.a.	n.a.	3,236	4,695	7,900	31,075	106,261	51,400

หมายเหตุ : "n.a." ไม่มีข้อมูล/สำรวจไม่พบ

ตารางที่ 7 จำนวนผู้มีงานทำ จำแนกตามระดับการศึกษาที่สำเร็จ และเพศ ภาคเหนือ เป็นรายจังหวัด ไตรมาสที่ 3 (กรกฎาคม - กันยายน) 2567

จังหวัด และเพศ	รวม	ไม่มี	ต่ำกว่า	ประถมศึกษา	มัธยมศึกษาตอนต้น	มัธยมศึกษาตอนปลาย				อุดมศึกษา		อื่น ๆ	ไม่ทราบ
		การศึกษา	ประถมศึกษา			ศึกษา	สายสามัญ	สายอาชีพ-ศึกษา	สายวิชา-การศึกษา	สายวิชาการ	สายวิชาชีพ		
รวมภาค	6,107,811	363,800	1,160,868	1,330,208	997,131	874,207	186,797	143	739,534	315,240	134,994	372	4,519
ชาย	3,305,909	163,689	595,239	765,070	602,562	491,837	121,865	n.a.	328,149	198,638	37,478	74	1,307
หญิง	2,801,903	200,111	565,629	565,138	394,569	382,370	64,932	143	411,385	116,602	97,515	298	3,212
เชียงใหม่	1,033,716	135,236	149,106	228,266	132,712	114,783	27,353	n.a.	169,125	50,031	27,103	n.a.	n.a.
ชาย	550,551	62,498	78,457	129,148	80,308	58,426	16,103	n.a.	87,365	28,050	10,196	n.a.	n.a.
หญิง	483,165	72,739	70,648	99,118	52,404	56,357	11,250	n.a.	81,760	21,981	16,908	n.a.	n.a.
ลำพูน	224,143	13,172	34,868	35,984	34,342	41,895	13,799	n.a.	29,701	16,341	4,040	n.a.	n.a.
ชาย	115,160	5,946	17,882	19,090	20,039	21,577	8,222	n.a.	13,381	7,068	1,954	n.a.	n.a.
หญิง	108,983	7,226	16,986	16,894	14,303	20,318	5,577	n.a.	16,320	9,273	2,086	n.a.	n.a.
ลำปาง	349,458	6,211	57,217	61,479	59,402	44,456	21,374	n.a.	50,779	40,302	8,238	n.a.	n.a.
ชาย	190,103	1,588	29,427	36,602	37,610	21,716	13,531	n.a.	19,120	28,216	2,293	n.a.	n.a.
หญิง	159,355	4,623	27,790	24,877	21,792	22,740	7,843	n.a.	31,659	12,086	5,945	n.a.	n.a.
อุตรดิตถ์	205,608	2,014	38,222	39,704	31,420	36,708	7,861	47	30,730	13,548	5,355	n.a.	n.a.
ชาย	113,971	870	20,516	21,135	20,901	22,072	5,836	n.a.	12,700	8,739	1,201	n.a.	n.a.
หญิง	91,637	1,144	17,706	18,569	10,519	14,636	2,025	47	18,030	4,808	4,154	n.a.	n.a.
แพร่	195,531	733	34,346	30,849	28,537	35,254	5,802	n.a.	34,756	18,706	6,195	n.a.	354
ชาย	104,485	311	16,925	17,252	18,330	23,398	3,522	n.a.	13,450	9,961	1,335	n.a.	n.a.
หญิง	91,046	422	17,421	13,597	10,206	11,855	2,280	n.a.	21,306	8,745	4,861	n.a.	354

ตารางที่ 7 จำนวนผู้มีงานทำ จำแนกตามระดับการศึกษาที่สำเร็จ และเพศ ภาคเหนือ เป็นรายจังหวัด ไตรมาสที่ 3 (กรกฎาคม - กันยายน) 2567 (ต่อ)

จังหวัด และเพศ	รวม	ไม่มี	ต่ำกว่า	ประถมศึกษา	มัธยมศึกษาตอนต้น	มัธยมศึกษาตอนปลาย				อุดมศึกษา		อื่น ๆ	ไม่ทราบ
		การศึกษา	ประถมศึกษา			สายสามัญ	สายอาชีพ-ศึกษา	สายวิชา-การศึกษา	สายวิชาการ	สายวิชาชีพ	สายวิชา-การศึกษา		
<b>น่าน</b>	<b>248,983</b>	<b>21,338</b>	<b>40,916</b>	<b>43,411</b>	<b>43,461</b>	<b>50,543</b>	<b>4,787</b>	<b>67</b>	<b>31,938</b>	<b>8,715</b>	<b>3,807</b>	n.a.	n.a.
ชาย	130,993	8,939	21,478	22,192	26,819	30,778	3,147	n.a.	12,066	4,753	821	n.a.	n.a.
หญิง	117,990	12,399	19,437	21,219	16,642	19,765	1,640	67	19,872	3,962	2,987	n.a.	n.a.
<b>พะเยา</b>	<b>178,671</b>	<b>2,307</b>	<b>34,503</b>	<b>35,504</b>	<b>25,944</b>	<b>28,906</b>	<b>6,756</b>	<b>n.a.</b>	<b>30,700</b>	<b>9,308</b>	<b>4,743</b>	<b>n.a.</b>	<b>n.a.</b>
ชาย	101,242	1,090	19,871	20,397	16,240	18,234	3,922	n.a.	14,272	6,443	773	n.a.	n.a.
หญิง	77,429	1,217	14,632	15,107	9,704	10,672	2,834	n.a.	16,428	2,866	3,969	n.a.	n.a.
<b>เชียงราย</b>	<b>588,227</b>	<b>63,988</b>	<b>114,724</b>	<b>156,719</b>	<b>101,106</b>	<b>102,406</b>	<b>7,705</b>	<b>n.a.</b>	<b>27,021</b>	<b>9,297</b>	<b>5,263</b>	<b>n.a.</b>	<b>n.a.</b>
ชาย	333,079	26,151	62,890	90,521	59,580	64,938	5,080	n.a.	13,850	7,454	2,616	n.a.	n.a.
หญิง	255,148	37,837	51,834	66,198	41,526	37,468	2,625	n.a.	13,170	1,843	2,646	n.a.	n.a.
<b>แม่ฮ่องสอน</b>	<b>142,460</b>	<b>38,952</b>	<b>12,363</b>	<b>29,141</b>	<b>22,355</b>	<b>21,822</b>	<b>1,387</b>	<b>n.a.</b>	<b>9,575</b>	<b>2,569</b>	<b>3,463</b>	<b>298</b>	<b>537</b>
ชาย	77,016	19,464	5,246	17,255	14,261	12,081	1,067	n.a.	4,493	2,134	679	n.a.	336
หญิง	65,444	19,488	7,117	11,886	8,094	9,740	320	n.a.	5,082	435	2,784	298	200
<b>นครสวรรค์</b>	<b>492,461</b>	<b>7,555</b>	<b>118,764</b>	<b>104,923</b>	<b>78,899</b>	<b>69,000</b>	<b>21,984</b>	<b>n.a.</b>	<b>56,113</b>	<b>19,050</b>	<b>16,173</b>	<b>n.a.</b>	<b>n.a.</b>
ชาย	264,229	2,743	58,004	63,519	45,914	39,702	13,782	n.a.	23,604	12,570	4,392	n.a.	n.a.
หญิง	228,233	4,812	60,760	41,404	32,986	29,298	8,202	n.a.	32,510	6,480	11,781	n.a.	n.a.
<b>อุทัยธานี</b>	<b>147,795</b>	<b>2,459</b>	<b>28,383</b>	<b>44,008</b>	<b>22,278</b>	<b>21,082</b>	<b>4,243</b>	<b>29</b>	<b>13,719</b>	<b>6,457</b>	<b>4,958</b>	<b>n.a.</b>	<b>180</b>
ชาย	78,605	1,134	14,058	23,841	14,303	11,967	3,208	n.a.	6,116	2,845	1,132	n.a.	n.a.
หญิง	69,191	1,325	14,325	20,167	7,975	9,115	1,035	29	7,603	3,612	3,825	n.a.	180

ตารางที่ 7 จำนวนผู้มีงานทำ จำแนกตามระดับการศึกษาที่สำเร็จ และเพศ ภาคเหนือ เป็นรายจังหวัด ไตรมาสที่ 3 (กรกฎาคม - กันยายน) 2567 (ต่อ)

จังหวัด และเพศ	รวม	ไม่มี	ต่ำกว่า	ประถมศึกษา	มัธยมศึกษาตอนต้น	มัธยมศึกษาตอนปลาย			อุดมศึกษา		อื่น ๆ	ไม่ทราบ	
		การศึกษา	ประถมศึกษา			สายสามัญ	สายอาชีพ- ศึกษา	สายวิชาการ	สายวิชาชีพ	สายวิชาการ			
<b>กำแพงเพชร</b>	<b>439,653</b>	<b>5,649</b>	<b>102,773</b>	<b>116,749</b>	<b>78,429</b>	<b>50,079</b>	<b>8,768</b>	n.a.	<b>43,904</b>	<b>21,130</b>	<b>9,432</b>	n.a.	<b>2,740</b>
ชาย	233,026	1,802	44,480	68,792	46,171	29,638	6,771	n.a.	20,616	12,486	1,379	n.a.	891
หญิง	206,627	3,847	58,294	47,957	32,258	20,440	1,997	n.a.	23,288	8,644	8,053	n.a.	1,849
<b>ตาก</b>	<b>291,315</b>	<b>46,494</b>	<b>51,266</b>	<b>71,692</b>	<b>46,501</b>	<b>31,814</b>	<b>3,970</b>	n.a.	<b>26,970</b>	<b>6,108</b>	<b>5,721</b>	<b>74</b>	<b>708</b>
ชาย	162,230	26,230	30,409	42,155	26,539	16,720	2,279	n.a.	12,125	3,994	1,627	74	80
หญิง	129,085	20,264	20,857	29,537	19,962	15,094	1,691	n.a.	14,845	2,114	4,094	n.a.	628
<b>สุโขทัย</b>	<b>350,701</b>	<b>1,829</b>	<b>80,298</b>	<b>79,847</b>	<b>64,399</b>	<b>43,312</b>	<b>14,901</b>	n.a.	<b>39,962</b>	<b>20,610</b>	<b>5,543</b>	n.a.	n.a.
ชาย	185,958	359	41,867	42,361	38,997	22,723	11,334	n.a.	15,778	11,694	846	n.a.	n.a.
หญิง	164,743	1,469	38,432	37,486	25,402	20,589	3,567	n.a.	24,184	8,916	4,697	n.a.	n.a.
<b>พิษณุโลก</b>	<b>481,614</b>	<b>5,832</b>	<b>107,301</b>	<b>95,085</b>	<b>84,912</b>	<b>81,230</b>	<b>11,621</b>	n.a.	<b>58,636</b>	<b>25,961</b>	<b>11,035</b>	n.a.	n.a.
ชาย	260,121	2,640	50,872	58,537	45,347	43,925	8,085	n.a.	28,188	20,444	2,083	n.a.	n.a.
หญิง	221,493	3,192	56,429	36,548	39,565	37,305	3,537	n.a.	30,448	5,517	8,952	n.a.	n.a.
<b>พิจิตร</b>	<b>277,302</b>	<b>3,350</b>	<b>58,163</b>	<b>57,988</b>	<b>57,133</b>	<b>35,587</b>	<b>12,808</b>	n.a.	<b>33,623</b>	<b>14,031</b>	<b>4,619</b>	n.a.	n.a.
ชาย	149,535	653	27,910	31,631	39,182	20,463	8,377	n.a.	11,990	8,350	978	n.a.	n.a.
หญิง	127,768	2,696	30,253	26,357	17,951	15,124	4,431	n.a.	21,633	5,681	3,641	n.a.	n.a.
<b>เพชรบูรณ์</b>	<b>460,173</b>	<b>6,682</b>	<b>97,655</b>	<b>98,861</b>	<b>85,300</b>	<b>65,331</b>	<b>11,678</b>	n.a.	<b>52,284</b>	<b>33,077</b>	<b>9,304</b>	n.a.	n.a.
ชาย	255,605	1,270	54,948	60,643	52,021	33,479	7,600	n.a.	19,036	23,437	3,172	n.a.	n.a.
หญิง	204,567	5,412	42,708	38,218	33,279	31,852	4,078	n.a.	33,248	9,640	6,132	n.a.	n.a.

หมายเหตุ : "n.a." ไม่มีข้อมูล/สำรวจไม่พบ

ตารางที่ 8 จำนวนผู้เสมือนว่างงาน จำแนกตามกิจกรรมทางเศรษฐกิจ และเพศ ภาคเหนือ เป็นรายจังหวัด ไตรมาสที่ 3 (กรกฎาคม - กันยายน) 2567

จังหวัด และเพศ	กิจกรรมทางเศรษฐกิจ		
	รวม	ภาคเกษตร	นอกภาคเกษตร
<b>รวมภาค</b>	<b>284,007</b>	<b>173,310</b>	<b>110,696</b>
ชาย	142,067	82,057	60,010
หญิง	141,939	91,253	50,687
<b>เชียงใหม่</b>	<b>65,389</b>	<b>35,630</b>	<b>29,759</b>
ชาย	38,556	21,970	16,586
หญิง	26,832	13,659	13,173
<b>ลำพูน</b>	<b>2,204</b>	<b>844</b>	<b>1,359</b>
ชาย	1,132	n.a.	1,132
หญิง	1,071	844	227
<b>ลำปาง</b>	<b>12,751</b>	<b>8,113</b>	<b>4,639</b>
ชาย	7,999	5,054	2,945
หญิง	4,753	3,059	1,694
<b>อุตรดิตถ์</b>	<b>13,213</b>	<b>10,133</b>	<b>3,079</b>
ชาย	7,726	6,394	1,332
หญิง	5,487	3,740	1,748
<b>แพร่</b>	<b>2,642</b>	<b>149</b>	<b>2,493</b>
ชาย	1,113	n.a.	1,113
หญิง	1,529	149	1,380

ตารางที่ 8 จำนวนผู้เสมือนว่างงาน จำแนกตามกิจกรรมทางเศรษฐกิจ และเพศ ภาคเหนือ เป็นรายจังหวัด ไตรมาสที่ 3 (กรกฎาคม - กันยายน) 2567 (ต่อ)

จังหวัด และเพศ	กิจกรรมทางเศรษฐกิจ		
	รวม	ภาคเกษตร	นอกภาคเกษตร
<b>น่าน</b>	<b>2,620</b>	<b>799</b>	<b>1,821</b>
ชาย	1,580	521	1,059
หญิง	1,041	279	762
<b>พะเยา</b>	<b>3,472</b>	<b>1,729</b>	<b>1,743</b>
ชาย	1,797	909	888
หญิง	1,675	820	855
<b>เชียงราย</b>	<b>37,983</b>	<b>28,850</b>	<b>9,133</b>
ชาย	8,293	4,399	3,895
หญิง	29,690	24,452	5,238
<b>แม่ฮ่องสอน</b>	<b>4,067</b>	<b>3,941</b>	<b>126</b>
ชาย	2,266	2,242	23
หญิง	1,801	1,698	103
<b>นครสวรรค์</b>	<b>5,090</b>	<b>584</b>	<b>4,505</b>
ชาย	2,573	n.a.	2,573
หญิง	2,516	584	1,932
<b>อุทัยธานี</b>	<b>12,251</b>	<b>10,457</b>	<b>1,795</b>
ชาย	6,198	5,518	681
หญิง	6,053	4,939	1,114

ตารางที่ 8 จำนวนผู้เสมือนว่างงาน จำแนกตามกิจกรรมทางเศรษฐกิจ และเพศ ภาคเหนือ เป็นรายจังหวัด ไตรมาสที่ 3 (กรกฎาคม - กันยายน) 2567 (ต่อ)

จังหวัด และเพศ	กิจกรรมทางเศรษฐกิจ		
	รวม	ภาคเกษตร	นอกภาคเกษตร
<b>กำแพงเพชร</b>	<b>31,956</b>	<b>18,953</b>	<b>13,003</b>
ชาย	15,307	7,220	8,087
หญิง	16,649	11,733	4,916
<b>ตาก</b>	<b>2,934</b>	<b>237</b>	<b>2,697</b>
ชาย	910	103	807
หญิง	2,024	133	1,890
<b>สุโขทัย</b>	<b>36,821</b>	<b>27,838</b>	<b>8,982</b>
ชาย	21,167	15,973	5,194
หญิง	15,654	11,865	3,789
<b>พิษณุโลก</b>	<b>16,656</b>	<b>6,330</b>	<b>10,326</b>
ชาย	7,685	2,623	5,061
หญิง	8,972	3,707	5,264
<b>พิจิตร</b>	<b>22,056</b>	<b>15,707</b>	<b>6,349</b>
ชาย	11,320	8,447	2,873
หญิง	10,736	7,260	3,476
<b>เพชรบูรณ์</b>	<b>11,902</b>	<b>3,016</b>	<b>8,886</b>
ชาย	6,444	685	5,759
หญิง	5,458	2,331	3,127

หมายเหตุ : 1. ผู้เสมือนว่างงาน หมายถึง ผู้ทำงานน้อยกว่า 4 ชั่วโมงต่อวัน โดยคิดจากผู้ที่อยู่ในภาคเกษตร ทำงาน 0 - 20 ชั่วโมงต่อสัปดาห์ และผู้ที่อยู่นอกภาคเกษตร

ทำงาน 0 - 24 ชั่วโมงต่อสัปดาห์

2. "n.a." ไม่มีข้อมูล/สำรวจไม่พบ

ภาคตะวันออกเฉียงเหนือ



## ตารางสถิติ

	หน้า
ตารางที่ 1 จำนวนประชากรที่มีอายุ 15 ปีขึ้นไป จำแนกตามสถานภาพแรงงาน และเพศ ภาคตะวันออกเฉียงเหนือ เป็นรายจังหวัด ไตรมาสที่ 3 (กรกฎาคม – กันยายน) 2567	94
ตารางที่ 2 จำนวนประชากรที่มีอายุ 15 ปีขึ้นไป จำแนกตามระดับการศึกษาที่สำเร็จ และเพศ ภาคตะวันออกเฉียงเหนือ เป็นรายจังหวัด ไตรมาสที่ 3 (กรกฎาคม – กันยายน) 2567	98
ตารางที่ 3 จำนวนผู้มีงานทำ จำแนกตามอาชีพ และเพศ ภาคตะวันออกเฉียงเหนือ เป็นรายจังหวัด ไตรมาสที่ 3 (กรกฎาคม – กันยายน) 2567	102
ตารางที่ 4 จำนวนผู้มีงานทำ จำแนกตามกิจกรรมทางเศรษฐกิจ และเพศ ภาคตะวันออกเฉียงเหนือ เป็นรายจังหวัด ไตรมาสที่ 3 (กรกฎาคม – กันยายน) 2567	106
ตารางที่ 5 จำนวนผู้มีงานทำ จำแนกตามสถานภาพการทำงาน และเพศ ภาคตะวันออกเฉียงเหนือ เป็นรายจังหวัด ไตรมาสที่ 3 (กรกฎาคม – กันยายน) 2567	114
ตารางที่ 6 จำนวนผู้มีงานทำ จำแนกตามชั่วโมงการทำงานต่อสัปดาห์ และเพศ ภาคตะวันออกเฉียงเหนือ เป็นรายจังหวัด ไตรมาสที่ 3 (กรกฎาคม – กันยายน) 2567	118
ตารางที่ 7 จำนวนผู้มีงานทำ จำแนกตามระดับการศึกษาที่สำเร็จ และเพศ ภาคตะวันออกเฉียงเหนือ เป็นรายจังหวัด ไตรมาสที่ 3 (กรกฎาคม – กันยายน) 2567	122
ตารางที่ 8 จำนวนผู้เสมือนว่างงาน จำแนกตามกิจกรรมทางเศรษฐกิจ และเพศ ภาคตะวันออกเฉียงเหนือ เป็นรายจังหวัด ไตรมาสที่ 3 (กรกฎาคม – กันยายน) 2567	126

ตารางที่ 1 ประชากรอายุ 15 ปีขึ้นไป จำแนกตามสถานภาพแรงงาน และเพศ ภาคตะวันออกเฉียงเหนือ เป็นรายจังหวัด ไตรมาสที่ 3 (กรกฎาคม - กันยายน) 2567

จังหวัด และเพศ	ประชากร อายุ 15 ปี ขึ้นไป	กำลังแรงงานรวม						ผู้อยู่นอกกำลังแรงงาน					อัตราการ ว่างงาน
		รวม	กำลังแรงงานปัจจุบัน		กำลังแรงงาน ที่รอฤดูกาล		รวม	ทำงานบ้าน	เด็ก/ชรา/ป่วย/พิการ			ว่างงาน	
			รวม	ผู้มีงานทำ	ผู้ว่างงาน	เรียนหนังสือ จนไม่สามารถทำงานได้			ดูแลเด็ก/ผู้สูงอายุ ผู้ป่วย/ผู้พิการ	อื่น ๆ			
รวมภาค	14,966,942	9,667,129	9,650,810	9,565,939	84,871	16,319	5,299,813	1,025,762	1,417,436	2,242,650	215,533	398,432	0.9
ชาย	7,092,563	5,200,577	5,187,749	5,141,824	45,925	12,828	1,891,986	43,965	689,098	881,934	17,453	259,535	0.9
หญิง	7,874,379	4,466,552	4,463,061	4,424,116	38,945	3,491	3,407,827	981,796	728,338	1,360,716	198,080	138,897	0.9
นครราชสีมา	2,053,792	1,281,657	1,281,657	1,263,438	18,219	n.a.	772,135	137,214	166,983	346,840	48,286	72,812	1.4
ชาย	973,425	694,968	694,968	682,698	12,270	n.a.	278,457	5,731	78,744	139,360	2,573	52,050	1.8
หญิง	1,080,367	586,689	586,689	580,740	5,949	n.a.	493,678	131,483	88,239	207,481	45,712	20,762	1.0
บุรีรัมย์	968,737	644,459	644,076	638,791	5,285	383	324,278	80,509	97,975	134,545	3,904	7,344	0.8
ชาย	459,061	353,341	352,957	351,269	1,689	383	105,720	8,048	45,676	46,373	944	4,680	0.5
หญิง	509,676	291,119	291,119	287,522	3,596	n.a.	218,557	72,461	52,300	88,173	2,960	2,664	1.2
สุรินทร์	844,282	547,403	546,104	541,049	5,055	1,299	296,879	72,421	67,835	107,644	10,421	38,558	0.9
ชาย	400,095	291,665	290,365	287,800	2,566	1,299	108,430	1,180	31,588	41,708	2,392	31,562	0.9
หญิง	444,187	255,738	255,738	253,249	2,489	n.a.	188,449	71,241	36,247	65,936	8,029	6,996	1.0
ศรีสะเกษ	750,683	575,986	575,986	573,688	2,298	n.a.	174,697	40,191	51,895	74,979	662	6,970	0.4
ชาย	355,721	297,651	297,651	295,709	1,942	n.a.	58,070	2,685	27,717	25,294	n.a.	2,374	0.7
หญิง	394,962	278,335	278,335	277,979	355	n.a.	116,627	37,505	24,178	49,685	662	4,596	0.1
อุบลราชธานี	1,422,088	885,148	885,148	881,334	3,813	n.a.	536,940	80,923	143,094	245,175	40,221	27,528	0.4
ชาย	673,628	487,349	487,349	483,867	3,482	n.a.	186,279	n.a.	72,396	96,590	561	16,732	0.7
หญิง	748,460	397,798	397,798	397,467	331	n.a.	350,662	80,923	70,698	148,585	39,660	10,796	0.1

ตารางที่ 1 ประชากรอายุ 15 ปีขึ้นไป จำแนกตามสถานภาพแรงงาน และเพศ ภาคตะวันออกเฉียงเหนือ เป็นรายจังหวัด ไตรมาสที่ 3 (กรกฎาคม - กันยายน) 2567 (ต่อ)

จังหวัด และเพศ	ประชากร อายุ 15 ปี ขึ้นไป	กำลังแรงงานรวม					ผู้อยู่นอกกำลังแรงงาน						อัตราการ ว่างงาน
		กำลังแรงงานปัจจุบัน				กำลังแรงงาน ที่รอฤดูกาล	เด็ก/ชรา/ป่วย/พิการ			ดูแลเด็ก/ผู้สูงอายุ ผู้ป่วย/ผู้พิการ	อื่น ๆ		
		รวม	รวม	ผู้มีงานทำ	ผู้ว่างงาน		รวม	ทำงานบ้าน	เรียนหนังสือ จนไม่สามารถทำงานได้				
ยโสธร	362,806	276,462	276,462	274,672	1,790	n.a.	86,344	4,900	29,105	44,756	420	7,163	0.6
ชาย	171,916	138,273	138,273	138,273	n.a.	n.a.	33,643	236	13,010	17,009	n.a.	3,388	n.a.
หญิง	190,890	138,189	138,189	136,399	1,790	n.a.	52,701	4,664	16,096	27,746	420	3,775	1.3
ชัยภูมิ	750,326	485,929	485,806	481,718	4,088	122	264,397	60,326	72,003	97,849	5,482	28,738	0.8
ชาย	355,548	261,366	261,244	259,769	1,474	122	94,182	1,717	32,866	38,491	291	20,817	0.6
หญิง	394,778	224,563	224,563	221,949	2,614	n.a.	170,215	58,609	39,137	59,358	5,191	7,921	1.2
อำนาจเจริญ	231,070	151,664	150,970	150,076	894	694	79,406	15,983	18,945	31,404	4,651	8,423	0.6
ชาย	109,718	81,064	80,422	80,164	259	641	28,654	558	9,356	12,241	387	6,113	0.3
หญิง	121,352	70,600	70,548	69,912	636	53	50,752	15,425	9,589	19,164	4,264	2,310	0.9
บึงกาฬ	292,491	180,706	178,528	178,364	164	2,178	111,785	13,012	31,027	58,900	1,940	6,907	0.1
ชาย	139,937	96,022	94,093	94,093	n.a.	1,929	43,915	1,800	14,384	23,517	375	3,839	n.a.
หญิง	152,554	84,684	84,435	84,271	164	249	67,870	11,212	16,643	35,382	1,565	3,068	0.2
หนองบัวลำภู	384,775	217,788	217,579	211,174	6,405	209	166,987	37,410	30,626	67,897	16,520	14,534	2.9
ชาย	181,934	124,169	123,960	120,466	3,494	209	57,765	2,381	15,093	29,150	1,027	10,113	2.8
หญิง	202,841	93,619	93,619	90,708	2,911	n.a.	109,222	35,029	15,533	38,747	15,493	4,420	3.1
ขอนแก่น	1,405,429	948,866	948,866	943,015	5,851	n.a.	456,563	60,638	172,154	188,245	13,967	21,560	0.6
ชาย	666,033	489,980	489,980	484,657	5,322	n.a.	176,053	1,187	91,664	70,846	n.a.	12,357	1.1
หญิง	739,396	458,886	458,886	458,357	529	n.a.	280,510	59,451	80,489	117,399	13,967	9,203	0.1

ตารางที่ 1 ประชากรอายุ 15 ปีขึ้นไป จำแนกตามสถานภาพแรงงาน และเพศ ภาคตะวันออกเฉียงเหนือ เป็นรายจังหวัด ไตรมาสที่ 3 (กรกฎาคม - กันยายน) 2567 (ต่อ)

จังหวัด และเพศ	ประชากร อายุ 15 ปี ขึ้นไป	กำลังแรงงานรวม					ผู้อยู่นอกกำลังแรงงาน						อัตราการ ว่างงาน
		รวม	กำลังแรงงานปัจจุบัน		กำลังแรงงาน ที่รอฤดูกาล		รวม	เด็ก/ชรา/ป่วย/พิการ			ดูแลเด็ก/ผู้สูงอายุ ผู้ป่วย/ผู้พิการ	อื่น ๆ	
			รวม	ผู้มีงานทำ	ผู้ว่างงาน	ทำงานบ้าน		เรียนหนังสือ จนไม่สามารถทำงานได้					
<b>อุดรธานี</b>	<b>1,024,487</b>	<b>666,750</b>	<b>666,750</b>	<b>657,736</b>	<b>9,014</b>	n.a.	<b>357,737</b>	<b>37,392</b>	<b>104,546</b>	<b>171,343</b>	<b>13,037</b>	<b>31,418</b>	<b>1.4</b>
ชาย	485,951	355,152	355,152	350,745	4,407	n.a.	130,799	369	49,077	63,274	650	17,430	1.2
หญิง	538,536	311,598	311,598	306,991	4,608	n.a.	226,938	37,023	55,470	108,069	12,387	13,989	1.5
<b>เลย</b>	<b>439,292</b>	<b>272,211</b>	<b>272,211</b>	<b>272,211</b>	n.a.	n.a.	<b>167,081</b>	<b>20,809</b>	<b>43,571</b>	<b>90,113</b>	<b>4,098</b>	<b>8,489</b>	<b>n.a.</b>
ชาย	208,149	142,701	142,701	142,701	n.a.	n.a.	65,448	2,226	21,077	37,287	n.a.	4,858	n.a.
หญิง	231,143	129,510	129,510	129,510	n.a.	n.a.	101,633	18,584	22,494	52,826	4,098	3,631	n.a.
<b>หนองคาย</b>	<b>376,098</b>	<b>218,463</b>	<b>208,829</b>	<b>207,754</b>	<b>1,075</b>	<b>9,634</b>	<b>157,635</b>	<b>48,459</b>	<b>32,341</b>	<b>64,052</b>	<b>4,360</b>	<b>8,422</b>	<b>0.5</b>
ชาย	176,839	122,887	116,244	115,978	266	6,643	53,952	989	15,982	29,391	1,902	5,688	0.2
หญิง	199,259	95,576	92,585	91,776	809	2,991	103,683	47,470	16,359	34,661	2,458	2,734	0.8
<b>มหาสารคาม</b>	<b>624,541</b>	<b>420,803</b>	<b>420,763</b>	<b>419,351</b>	<b>1,413</b>	<b>40</b>	<b>203,738</b>	<b>34,214</b>	<b>65,353</b>	<b>88,599</b>	<b>2,142</b>	<b>13,430</b>	<b>0.3</b>
ชาย	295,942	219,708	219,708	218,434	1,274	n.a.	76,234	2,180	33,146	30,468	713	9,727	0.6
หญิง	328,599	201,095	201,055	200,917	139	40	127,504	32,034	32,207	58,131	1,429	3,702	0.1
<b>ร้อยเอ็ด</b>	<b>851,201</b>	<b>570,995</b>	<b>570,800</b>	<b>560,473</b>	<b>10,327</b>	<b>195</b>	<b>280,206</b>	<b>58,631</b>	<b>79,365</b>	<b>106,456</b>	<b>18,999</b>	<b>16,755</b>	<b>1.8</b>
ชาย	403,361	303,317	303,122	299,566	3,556	195	100,044	2,475	38,696	45,591	2,146	11,136	1.2
หญิง	447,840	267,678	267,678	260,907	6,771	n.a.	180,162	56,156	40,669	60,865	16,852	5,619	2.5
<b>กาฬสินธุ์</b>	<b>639,053</b>	<b>390,965</b>	<b>389,759</b>	<b>387,046</b>	<b>2,713</b>	<b>1,206</b>	<b>248,088</b>	<b>98,191</b>	<b>60,091</b>	<b>74,441</b>	<b>2,651</b>	<b>12,714</b>	<b>0.7</b>
ชาย	302,821	221,678	220,630	219,864	766	1,048	81,143	4,883	30,039	37,538	593	8,090	0.3
หญิง	336,232	169,287	169,129	167,182	1,946	158	166,945	93,308	30,052	36,904	2,058	4,624	1.1

ตารางที่ 1 ประชากรอายุ 15 ปีขึ้นไป จำแนกตามสถานภาพแรงงาน และเพศ ภาคตะวันออกเฉียงเหนือ เป็นรายจังหวัด ไตรมาสที่ 3 (กรกฎาคม - กันยายน) 2567 (ต่อ)

จังหวัด และเพศ	ประชากร อายุ 15 ปี ขึ้นไป	กำลังแรงงานรวม					ผู้อยู่นอกกำลังแรงงาน						อัตราการ ว่างงาน
		รวม	กำลังแรงงานปัจจุบัน		กำลังแรงงาน ที่รอฤดูกาล	รวม	เด็ก/ชรา/ป่วย/พิการ			ดูแลเด็ก/ผู้สูงอายุ ผู้ป่วย/ผู้พิการ	อื่น ๆ		
			รวม	ผู้มีงานทำ			ผู้ว่างงาน	ทำงานบ้าน	เรียนหนังสือ จนไม่สามารถทำงานได้				
สกลนคร	744,109	415,840	415,840	414,120	1,720	n.a.	328,269	57,632	82,140	121,424	13,399	53,674	0.4
ชาย	352,605	235,355	235,355	234,211	1,144	n.a.	117,250	988	37,242	46,326	1,504	31,189	0.5
หญิง	391,504	180,485	180,485	179,909	576	n.a.	211,019	56,643	44,898	75,098	11,895	22,485	0.3
นครพนม	441,392	272,092	272,092	268,291	3,801	n.a.	169,300	47,084	41,857	68,636	5,521	6,203	1.4
ชาย	209,151	152,499	152,499	150,791	1,708	n.a.	56,652	3,318	19,394	29,694	950	3,297	1.1
หญิง	232,241	119,593	119,593	117,499	2,094	n.a.	112,648	43,765	22,464	38,942	4,571	2,906	1.8
มุกดาหาร	360,290	242,941	242,584	241,639	945	358	117,349	19,824	26,530	59,352	4,853	6,790	0.4
ชาย	170,728	131,433	131,075	130,769	306	358	39,295	1,015	11,952	21,788	445	4,095	0.2
หญิง	189,562	111,509	111,509	110,870	639	n.a.	78,053	18,809	14,577	37,564	4,408	2,695	0.6

หมายเหตุ : "n.a." ไม่มีข้อมูล/สำรวจไม่พบ

ตารางที่ 2 ประชากรอายุ 15 ปีขึ้นไป จำแนกตามระดับการศึกษาที่สำเร็จ และเพศ ภาคตะวันออกเฉียงเหนือ เป็นรายจังหวัด ไตรมาสที่ 3 (กรกฎาคม - กันยายน) 2567

จังหวัด และเพศ	รวม	ไม่มี	ต่ำกว่า	ประถม	มัธยมศึกษา	มัธยมศึกษาตอนปลาย				อุดมศึกษา		อื่น ๆ	ไม่ทราบ
		การศึกษา	ประถมศึกษา	ศึกษา	ตอนต้น	สายสามัญ	สายอาชีพ- ศึกษา	สายวิชา- การศึกษา	สายวิชาการ	สายวิชาชีพ	สายวิชา- การศึกษา		
รวมภาค	14,966,942	161,593	3,801,430	3,543,758	2,910,492	2,343,952	318,708	1,678	960,465	578,016	345,941	n.a.	909
ชาย	7,092,563	50,739	1,536,552	1,820,816	1,604,520	1,111,370	183,128	373	370,174	308,626	105,356	n.a.	909
หญิง	7,874,379	110,854	2,264,878	1,722,942	1,305,972	1,232,581	135,580	1,305	590,291	269,390	240,585	n.a.	n.a.
นครราชสีมา	2,053,792	29,127	510,935	424,182	416,656	318,564	46,321	n.a.	174,015	104,644	29,347	n.a.	n.a.
ชาย	973,425	6,817	212,576	232,283	223,502	140,175	28,772	n.a.	62,919	60,639	5,743	n.a.	n.a.
หญิง	1,080,367	22,310	298,359	191,899	193,154	178,390	17,549	n.a.	111,097	44,005	23,604	n.a.	n.a.
บุรีรัมย์	968,737	18,655	278,945	192,807	164,370	170,985	22,069	n.a.	60,589	35,703	24,614	n.a.	n.a.
ชาย	459,061	2,944	115,261	94,659	93,294	83,355	14,583	n.a.	26,539	22,679	5,747	n.a.	n.a.
หญิง	509,676	15,711	163,684	98,148	71,076	87,630	7,486	n.a.	34,050	13,024	18,867	n.a.	n.a.
สุรินทร์	844,282	19,453	222,830	176,688	147,041	136,628	26,190	n.a.	69,206	23,343	22,904	n.a.	n.a.
ชาย	400,095	5,357	93,706	91,799	82,489	66,156	18,007	n.a.	24,596	11,488	6,497	n.a.	n.a.
หญิง	444,187	14,095	129,124	84,889	64,553	70,472	8,183	n.a.	44,610	11,855	16,407	n.a.	n.a.
ศรีสะเกษ	750,683	4,843	196,695	196,188	132,806	121,817	10,550	n.a.	38,490	21,798	27,497	n.a.	n.a.
ชาย	355,721	2,066	78,198	102,199	67,832	58,490	7,470	n.a.	18,514	12,970	7,982	n.a.	n.a.
หญิง	394,962	2,777	118,497	93,988	64,974	63,326	3,080	n.a.	19,976	8,827	19,515	n.a.	n.a.
อุบลราชธานี	1,422,088	23,469	365,146	370,785	272,667	200,254	28,129	n.a.	76,749	56,270	28,619	n.a.	n.a.
ชาย	673,628	8,235	144,765	190,576	149,737	100,708	14,823	n.a.	30,883	25,623	8,278	n.a.	n.a.
หญิง	748,460	15,235	220,381	180,209	122,930	99,546	13,306	n.a.	45,867	30,647	20,341	n.a.	n.a.

ตารางที่ 2 ประชากรอายุ 15 ปีขึ้นไป จำแนกตามระดับการศึกษาที่สำเร็จ และเพศ ภาคตะวันออกเฉียงเหนือ เป็นรายจังหวัด ไตรมาสที่ 3 (กรกฎาคม - กันยายน) 2567 (ต่อ)

จังหวัด และเพศ	รวม	ไม่มี	ต่ำกว่า	ประถม ศึกษา	มัธยมศึกษา ตอนต้น	มัธยมศึกษาตอนปลาย				อุดมศึกษา		อื่น ๆ	ไม่ทราบ
		การศึกษา	ประถมศึกษา			ศึกษา	ตอนต้น	สายสามัญ	สายอาชีพ- ศึกษา	สายวิชา- การศึกษา	สายวิชาการ		
<b>ยโสธร</b>	<b>362,806</b>	<b>1,418</b>	<b>96,254</b>	<b>103,346</b>	<b>75,031</b>	<b>46,243</b>	<b>7,539</b>	<b>270</b>	<b>18,161</b>	<b>5,727</b>	<b>8,644</b>	n.a.	173
ชาย	171,916	559	39,143	55,607	43,626	18,295	3,681	n.a.	6,577	2,172	2,084	n.a.	173
หญิง	190,890	859	57,111	47,738	31,405	27,948	3,858	270	11,584	3,556	6,561	n.a.	n.a.
<b>ชัยภูมิ</b>	<b>750,326</b>	<b>10,549</b>	<b>174,963</b>	<b>173,014</b>	<b>148,784</b>	<b>118,777</b>	<b>13,514</b>	<b>1,036</b>	<b>52,754</b>	<b>30,729</b>	<b>26,206</b>	n.a.	n.a.
ชาย	355,548	1,649	71,585	88,012	83,613	56,367	8,147	n.a.	18,700	17,704	9,772	n.a.	n.a.
หญิง	394,778	8,901	103,378	85,002	65,171	62,410	5,367	1,036	34,054	13,026	16,434	n.a.	n.a.
<b>อำนาจเจริญ</b>	<b>231,070</b>	<b>1,006</b>	<b>64,363</b>	<b>54,000</b>	<b>40,402</b>	<b>31,724</b>	<b>4,270</b>	<b>n.a.</b>	<b>15,597</b>	<b>14,992</b>	<b>4,717</b>	n.a.	n.a.
ชาย	109,718	226	25,100	29,638	22,204	14,624	1,964	n.a.	6,150	8,072	1,741	n.a.	n.a.
หญิง	121,352	779	39,263	24,362	18,198	17,100	2,306	n.a.	9,448	6,920	2,976	n.a.	n.a.
<b>บึงกาฬ</b>	<b>292,491</b>	<b>841</b>	<b>74,725</b>	<b>78,893</b>	<b>68,232</b>	<b>43,828</b>	<b>4,476</b>	<b>n.a.</b>	<b>11,530</b>	<b>4,657</b>	<b>5,309</b>	n.a.	n.a.
ชาย	139,937	193	31,351	40,816	36,829	22,671	600	n.a.	3,119	2,204	2,156	n.a.	n.a.
หญิง	152,554	648	43,374	38,077	31,404	21,157	3,876	n.a.	8,411	2,453	3,153	n.a.	n.a.
<b>หนองบัวลำภู</b>	<b>384,775</b>	<b>6,199</b>	<b>99,187</b>	<b>97,958</b>	<b>71,149</b>	<b>50,299</b>	<b>7,627</b>	<b>122</b>	<b>23,333</b>	<b>16,697</b>	<b>11,563</b>	n.a.	642
ชาย	181,934	2,873	38,852	51,171	39,388	21,429	3,278	122	9,625	9,456	5,097	n.a.	642
หญิง	202,841	3,325	60,335	46,787	31,761	28,870	4,349	n.a.	13,708	7,241	6,466	n.a.	n.a.
<b>ขอนแก่น</b>	<b>1,405,429</b>	<b>1,939</b>	<b>321,154</b>	<b>318,815</b>	<b>304,073</b>	<b>272,084</b>	<b>14,162</b>	<b>n.a.</b>	<b>94,294</b>	<b>63,483</b>	<b>15,424</b>	n.a.	n.a.
ชาย	666,033	1,939	130,992	150,955	170,747	130,737	9,020	n.a.	32,269	32,444	6,931	n.a.	n.a.
หญิง	739,396	n.a.	190,161	167,861	133,326	141,347	5,143	n.a.	62,026	31,039	8,493	n.a.	n.a.

ตารางที่ 2 ประชากรอายุ 15 ปีขึ้นไป จำแนกตามระดับการศึกษาที่สำเร็จ และเพศ ภาคตะวันออกเฉียงเหนือ เป็นรายจังหวัด ไตรมาสที่ 3 (กรกฎาคม - กันยายน) 2567 (ต่อ)

จังหวัด และเพศ	รวม	ไม่มี	ต่ำกว่า	ประถม ศึกษา	มัธยมศึกษา ตอนต้น	มัธยมศึกษาตอนปลาย				อุดมศึกษา		อื่น ๆ	ไม่ทราบ
		การศึกษา	ประถมศึกษา			ศึกษา	ตอนต้น	สายสามัญ	สายอาชีพ- ศึกษา	สายวิชา- การศึกษา	สายวิชาการ		
<b>อุดรธานี</b>	<b>1,024,487</b>	<b>5,270</b>	<b>268,602</b>	<b>262,522</b>	<b>204,083</b>	<b>130,486</b>	<b>33,589</b>	<b>n.a.</b>	<b>48,519</b>	<b>45,917</b>	<b>25,498</b>	<b>n.a.</b>	<b>n.a.</b>
ชาย	485,951	1,680	103,837	139,010	114,360	58,423	15,700	n.a.	20,549	23,923	8,471	n.a.	n.a.
หญิง	538,536	3,590	164,765	123,513	89,723	72,063	17,889	n.a.	27,970	21,994	17,027	n.a.	n.a.
<b>เลย</b>	<b>439,292</b>	<b>9,298</b>	<b>103,225</b>	<b>107,862</b>	<b>78,594</b>	<b>79,674</b>	<b>5,654</b>	<b>n.a.</b>	<b>32,838</b>	<b>9,656</b>	<b>12,490</b>	<b>n.a.</b>	<b>n.a.</b>
ชาย	208,149	4,337	41,502	53,753	44,771	37,862	3,242	n.a.	13,601	5,724	3,357	n.a.	n.a.
หญิง	231,143	4,962	61,723	54,109	33,824	41,812	2,412	n.a.	19,237	3,932	9,133	n.a.	n.a.
<b>หนองคาย</b>	<b>376,098</b>	<b>7,070</b>	<b>92,696</b>	<b>94,228</b>	<b>74,687</b>	<b>45,984</b>	<b>9,231</b>	<b>n.a.</b>	<b>27,203</b>	<b>15,489</b>	<b>9,417</b>	<b>n.a.</b>	<b>94</b>
ชาย	176,839	1,771	38,034	47,699	37,707	23,714	5,462	n.a.	11,152	7,731	3,476	n.a.	94
หญิง	199,259	5,299	54,662	46,529	36,980	22,269	3,769	n.a.	16,051	7,758	5,941	n.a.	n.a.
<b>มหาสารคาม</b>	<b>624,541</b>	<b>2,965</b>	<b>159,388</b>	<b>141,793</b>	<b>109,921</b>	<b>120,456</b>	<b>14,393</b>	<b>n.a.</b>	<b>45,068</b>	<b>12,708</b>	<b>17,849</b>	<b>n.a.</b>	<b>n.a.</b>
ชาย	295,942	2,187	63,354	70,344	61,455	60,300	8,024	n.a.	16,152	8,426	5,701	n.a.	n.a.
หญิง	328,599	779	96,034	71,449	48,466	60,156	6,369	n.a.	28,916	4,282	12,148	n.a.	n.a.
<b>ร้อยเอ็ด</b>	<b>851,201</b>	<b>2,694</b>	<b>206,650</b>	<b>200,708</b>	<b>167,889</b>	<b>133,977</b>	<b>12,850</b>	<b>n.a.</b>	<b>62,379</b>	<b>34,838</b>	<b>29,215</b>	<b>n.a.</b>	<b>n.a.</b>
ชาย	403,361	2,070	79,790	106,641	94,943	65,940	4,603	n.a.	21,692	18,968	8,714	n.a.	n.a.
หญิง	447,840	624	126,860	94,067	72,946	68,037	8,248	n.a.	40,687	15,869	20,502	n.a.	n.a.
<b>กาฬสินธุ์</b>	<b>639,053</b>	<b>943</b>	<b>164,206</b>	<b>169,572</b>	<b>113,921</b>	<b>110,723</b>	<b>13,000</b>	<b>n.a.</b>	<b>34,171</b>	<b>15,285</b>	<b>17,233</b>	<b>n.a.</b>	<b>n.a.</b>
ชาย	302,821	n.a.	68,321	86,020	60,695	50,530	8,750	n.a.	15,126	9,466	3,913	n.a.	n.a.
หญิง	336,232	943	95,885	83,551	53,226	60,193	4,251	n.a.	19,045	5,819	13,320	n.a.	n.a.



ตารางที่ 2 ประชากรอายุ 15 ปีขึ้นไป จำแนกตามระดับการศึกษาที่สำเร็จ และเพศ ภาคตะวันออกเฉียงเหนือ เป็นรายจังหวัด ไตรมาสที่ 3 (กรกฎาคม - กันยายน) 2567 (ต่อ)

จังหวัด และเพศ	รวม	ไม่มี	ต่ำกว่า	ประถม ศึกษา	มัธยมศึกษา ตอนต้น	มัธยมศึกษาตอนปลาย			อุดมศึกษา			อื่น ๆ	ไม่ทราบ
		การศึกษา	ประถมศึกษา			ศึกษา	ตอนต้น	สายสามัญ	สายอาชีพ- ศึกษา	สายวิชา- การศึกษา	สายวิชาชีพ		
<b>สกลนคร</b>	<b>744,109</b>	<b>4,667</b>	<b>196,740</b>	<b>183,189</b>	<b>158,485</b>	<b>98,708</b>	<b>23,439</b>	<b>251</b>	<b>34,174</b>	<b>29,604</b>	<b>14,852</b>	<b>n.a.</b>	<b>n.a.</b>
ชาย	352,605	1,422	78,101	89,436	84,375	47,770	15,427	251	15,899	14,787	5,137	n.a.	n.a.
หญิง	391,504	3,245	118,639	93,753	74,110	50,938	8,012	n.a.	18,275	14,817	9,715	n.a.	n.a.
<b>นครพนม</b>	<b>441,392</b>	<b>4,586</b>	<b>112,524</b>	<b>106,459</b>	<b>83,889</b>	<b>67,728</b>	<b>16,565</b>	<b>n.a.</b>	<b>22,580</b>	<b>20,821</b>	<b>6,241</b>	<b>n.a.</b>	<b>n.a.</b>
ชาย	209,151	2,207	43,149	55,161	49,946	31,846	8,546	n.a.	7,589	9,083	1,624	n.a.	n.a.
หญิง	232,241	2,379	69,375	51,298	33,943	35,881	8,019	n.a.	14,991	11,739	4,617	n.a.	n.a.
<b>มุกดาหาร</b>	<b>360,290</b>	<b>6,600</b>	<b>92,204</b>	<b>90,750</b>	<b>77,811</b>	<b>45,014</b>	<b>5,141</b>	<b>n.a.</b>	<b>18,813</b>	<b>15,655</b>	<b>8,302</b>	<b>n.a.</b>	<b>n.a.</b>
ชาย	170,728	2,207	38,936	45,037	43,010	21,978	3,033	n.a.	8,523	5,067	2,937	n.a.	n.a.
หญิง	189,562	4,393	53,268	45,713	34,802	23,036	2,109	n.a.	10,290	10,587	5,365	n.a.	n.a.

หมายเหตุ : "n.a." ไม่มีข้อมูล/สำรวจไม่พบ

ตารางที่ 3 จำนวนผู้มีงานทำ จำแนกตามอาชีพ และเพศ ภาคตะวันออกเฉียงเหนือ เป็นรายจังหวัด ไตรมาสที่ 3 (กรกฎาคม - กันยายน) 2567

จังหวัด และเพศ	ยอดรวม	ผู้จัดการ	ผู้ประกอบการ	เจ้าหน้าที่เทคนิค	เสมียน	พนักงานบริการ	ผู้ปฏิบัติงาน	ช่างฝีมือ	ผู้ควบคุม	ผู้ประกอบการอาชีพ	คนงาน
		ข้าราชการอาวุโส และผู้บัญญัติ กฎหมาย	วิชาชีพ ด้านต่าง ๆ	และผู้ประกอบ วิชาชีพที่ เกี่ยวข้องๆ		และผู้จำหน่าย สินค้า	ที่มีฝีมือในด้าน การเกษตร ป่าไม้ และการประมง	และผู้ปฏิบัติงาน ที่เกี่ยวข้องๆ	เครื่องจักรโรงงาน และเครื่องจักรฯ	งานพื้นฐาน	ซึ่งมิได้ จำแนกไว้ใน หมวดอื่น
รวมภาค	9,565,939	242,844	356,509	197,432	231,747	1,646,685	4,998,772	711,494	387,834	792,623	n.a.
ชาย	5,141,824	168,827	102,132	73,663	59,102	589,103	2,853,147	531,998	280,850	483,001	n.a.
หญิง	4,424,116	74,016	254,377	123,768	172,645	1,057,582	2,145,625	179,496	106,984	309,622	n.a.
นครราชสีมา	1,263,438	45,021	51,227	36,046	47,451	215,406	441,389	141,752	132,093	153,054	n.a.
ชาย	682,698	28,623	15,682	8,888	14,404	81,871	263,523	103,199	80,640	85,867	n.a.
หญิง	580,740	16,398	35,545	27,157	33,047	133,535	177,866	38,552	51,453	67,186	n.a.
บุรีรัมย์	638,791	13,353	24,507	13,463	8,509	108,242	357,837	66,627	13,723	32,529	n.a.
ชาย	351,269	10,384	6,856	5,951	3,221	37,949	201,273	54,630	10,782	20,223	n.a.
หญิง	287,522	2,968	17,652	7,513	5,288	70,293	156,565	11,996	2,941	12,306	n.a.
สุรินทร์	541,049	18,002	23,535	16,231	17,209	85,429	248,043	47,604	27,013	57,982	n.a.
ชาย	287,800	11,747	6,537	3,762	3,411	28,069	151,097	28,695	21,440	33,040	n.a.
หญิง	253,249	6,255	16,997	12,469	13,798	57,360	96,946	18,910	5,573	24,942	n.a.
ศรีสะเกษ	573,688	16,872	24,334	5,551	11,815	74,850	387,194	22,567	7,034	23,470	n.a.
ชาย	295,709	12,215	6,111	3,925	4,138	26,614	202,450	20,493	6,806	12,957	n.a.
หญิง	277,979	4,657	18,223	1,626	7,677	48,236	184,744	2,074	228	10,514	n.a.
อุบลราชธานี	881,334	15,065	28,157	19,215	20,598	142,486	501,295	55,203	35,393	63,923	n.a.
ชาย	483,867	13,043	5,147	8,759	4,659	50,872	284,139	38,040	29,113	50,095	n.a.
หญิง	397,467	2,022	23,011	10,455	15,939	91,614	217,156	17,162	6,280	13,828	n.a.

ตารางที่ 3 จำนวนผู้มีงานทำ จำแนกตามอาชีพ และเพศ ภาคตะวันออกเฉียงเหนือ เป็นรายจังหวัด ไตรมาสที่ 3 (กรกฎาคม - กันยายน) 2567 (ต่อ)

จังหวัด และเพศ	ยอดรวม	ผู้จัดการ ข้าราชการอาวุโส และผู้บัญญัติ กฎหมาย	ผู้ประกอบการ วิชาชีพ ด้านต่าง ๆ	เจ้าหน้าที่เทคนิค และผู้ประกอบ วิชาชีพที่ เกี่ยวข้องๆ	เสมียน	พนักงานบริการ และผู้จำหน่าย สินค้า	ผู้ปฏิบัติงาน ที่มีฝีมือในด้าน การเกษตร ป่าไม้ และการประมง	ช่างฝีมือ และผู้ปฏิบัติงาน ที่เกี่ยวข้องๆ	ผู้ควบคุม เครื่องจักรโรงงาน และเครื่องจักรฯ	ผู้ประกอบการอาชีพ งานพื้นฐาน	คนงาน ซึ่งมิได้ จำแนกไว้ใน หมวดอื่น
ยโสธร	274,672	4,294	5,183	4,260	5,884	33,369	184,030	15,957	5,880	15,817	n.a.
ชาย	138,273	3,167	1,145	1,694	1,012	11,586	90,616	12,688	5,880	10,486	n.a.
หญิง	136,399	1,127	4,037	2,566	4,872	21,782	93,415	3,269	n.a.	5,331	n.a.
ชัยภูมิ	481,718	18,173	29,856	4,571	10,995	79,591	212,611	31,544	19,288	75,089	n.a.
ชาย	259,769	10,789	9,204	1,801	2,377	25,966	121,901	21,366	13,317	53,049	n.a.
หญิง	221,949	7,384	20,653	2,770	8,618	53,624	90,710	10,178	5,971	22,040	n.a.
อำนาจเจริญ	150,076	4,458	6,465	3,604	5,821	24,994	82,246	8,884	5,024	8,581	n.a.
ชาย	80,164	3,195	2,827	1,366	1,009	8,053	48,067	7,272	2,866	5,509	n.a.
หญิง	69,912	1,262	3,638	2,238	4,812	16,941	34,179	1,612	2,158	3,072	n.a.
บึงกาฬ	178,364	2,292	5,612	1,484	1,995	19,088	135,210	3,011	1,730	7,943	n.a.
ชาย	94,093	1,327	1,645	150	357	6,669	76,638	1,718	1,195	4,396	n.a.
หญิง	84,271	965	3,968	1,334	1,638	12,419	58,573	1,293	535	3,547	n.a.
หนองบัวลำภู	211,174	4,880	8,967	5,155	4,043	49,323	82,724	20,687	9,518	25,877	n.a.
ชาย	120,466	4,024	3,711	2,291	580	19,046	54,692	13,921	5,777	16,423	n.a.
หญิง	90,708	855	5,255	2,864	3,463	30,277	28,032	6,766	3,741	9,454	n.a.
ขอนแก่น	943,015	16,553	15,481	22,208	19,320	269,002	418,563	82,460	37,699	61,730	n.a.
ชาย	484,657	12,513	5,495	4,885	4,849	92,460	237,156	64,041	28,669	34,590	n.a.
หญิง	458,357	4,040	9,985	17,323	14,471	176,542	181,407	18,419	9,029	27,140	n.a.

ตารางที่ 3 จำนวนผู้มีงานทำ จำแนกตามอาชีพ และเพศ ภาคตะวันออกเฉียงเหนือ เป็นรายจังหวัด ไตรมาสที่ 3 (กรกฎาคม - กันยายน) 2567 (ต่อ)

จังหวัด และเพศ	ยอดรวม	ผู้จัดการ	ผู้ประกอบการ	เจ้าหน้าที่เทคนิค	เสมียน	พนักงานบริการ และผู้จำหน่าย สินค้า	ผู้ปฏิบัติงาน ที่มีฝีมือในด้าน การเกษตร ป่าไม้ และการประมง	ช่างฝีมือ และผู้ปฏิบัติงาน ที่เกี่ยวข้อง	ผู้ควบคุม เครื่องจักรโรงงาน และเครื่องจักร	ผู้ประกอบการอาชีพ งานพื้นฐาน	คนงาน ซึ่งมิได้ จำแนกไว้ใน หมวดอื่น
		ข้าราชการอาวุโส และผู้บัญญัติ กฎหมาย	วิชาชีพ ด้านต่าง ๆ	และผู้ประกอบ วิชาชีพที่ เกี่ยวข้อง							
<b>อุดรธานี</b>	<b>657,736</b>	<b>16,830</b>	<b>20,058</b>	<b>10,824</b>	<b>14,330</b>	<b>107,989</b>	<b>377,723</b>	<b>36,976</b>	<b>20,655</b>	<b>52,352</b>	<b>n.a.</b>
ชาย	350,745	11,507	5,059	4,940	3,081	43,332	207,775	30,463	15,077	29,511	n.a.
หญิง	306,991	5,323	14,999	5,884	11,250	64,657	169,949	6,512	5,577	22,840	n.a.
<b>เลย</b>	<b>272,211</b>	<b>7,061</b>	<b>9,180</b>	<b>5,376</b>	<b>10,022</b>	<b>42,022</b>	<b>158,151</b>	<b>7,101</b>	<b>4,758</b>	<b>28,538</b>	<b>n.a.</b>
ชาย	142,701	4,749	2,431	2,612	1,879	15,252	92,521	5,677	4,665	12,916	n.a.
หญิง	129,510	2,313	6,749	2,764	8,144	26,770	65,630	1,425	93	15,622	n.a.
<b>หนองคาย</b>	<b>207,754</b>	<b>6,662</b>	<b>6,597</b>	<b>6,331</b>	<b>8,084</b>	<b>47,223</b>	<b>84,096</b>	<b>17,526</b>	<b>9,389</b>	<b>21,846</b>	<b>n.a.</b>
ชาย	115,978	4,781	2,307	2,621	2,102	17,731	52,282	12,536	7,742	13,878	n.a.
หญิง	91,776	1,881	4,290	3,710	5,983	29,492	31,815	4,990	1,647	7,968	n.a.
<b>มหาสารคาม</b>	<b>419,351</b>	<b>9,327</b>	<b>22,521</b>	<b>7,684</b>	<b>8,351</b>	<b>72,214</b>	<b>222,141</b>	<b>32,496</b>	<b>14,982</b>	<b>29,634</b>	<b>n.a.</b>
ชาย	218,434	7,287	6,057	3,439	1,932	24,657	124,614	20,653	11,665	18,130	n.a.
หญิง	200,917	2,040	16,463	4,245	6,419	47,556	97,527	11,844	3,317	11,505	n.a.
<b>ร้อยเอ็ด</b>	<b>560,473</b>	<b>13,536</b>	<b>29,461</b>	<b>9,801</b>	<b>11,209</b>	<b>81,462</b>	<b>337,420</b>	<b>39,935</b>	<b>10,161</b>	<b>27,488</b>	<b>n.a.</b>
ชาย	299,566	8,196	7,563	4,186	2,219	29,850	190,876	33,733	6,958	15,985	n.a.
หญิง	260,907	5,340	21,898	5,615	8,991	51,612	146,544	6,202	3,203	11,502	n.a.
<b>กาฬสินธุ์</b>	<b>387,046</b>	<b>7,593</b>	<b>15,181</b>	<b>6,510</b>	<b>9,945</b>	<b>56,457</b>	<b>228,126</b>	<b>23,860</b>	<b>14,009</b>	<b>25,365</b>	<b>n.a.</b>
ชาย	219,864	6,102	4,321	4,679	517	19,831	137,843	18,271	12,322	15,978	n.a.
หญิง	167,182	1,491	10,860	1,832	9,428	36,626	90,284	5,589	1,687	9,387	n.a.

ตารางที่ 3 จำนวนผู้มีงานทำ จำแนกตามอาชีพ และเพศ ภาคตะวันออกเฉียงเหนือ เป็นรายจังหวัด ไตรมาสที่ 3 (กรกฎาคม - กันยายน) 2567 (ต่อ)

จังหวัด และเพศ	ยอดรวม	ผู้จัดการ	ผู้ประกอบการ	เจ้าหน้าที่เทคนิค	เสมียน	พนักงานบริการ	ผู้ปฏิบัติงาน	ช่างฝีมือ	ผู้ควบคุม	ผู้ประกอบการอาชีพ	คนงาน ซึ่งมีได้ จำแนกไว้ใน หมวดอื่น
		ข้าราชการอาวุโส และผู้บัญญัติ กฎหมาย	วิชาชีพ ด้านต่าง ๆ	และผู้ประกอบการ วิชาชีพที่ เกี่ยวข้องๆ		และผู้จำหน่าย สินค้า	ที่มีฝีมือในด้าน การเกษตร ป่าไม้ และการประมง	และผู้ปฏิบัติงาน ที่เกี่ยวข้องๆ		เครื่องจักรโรงงาน และเครื่องจักรฯ	
สกลนคร	414,120	8,698	13,515	9,468	7,300	55,606	238,894	26,187	4,482	49,969	n.a.
ชาย	234,211	6,156	3,726	3,661	3,241	19,379	142,484	21,754	3,379	30,430	n.a.
หญิง	179,909	2,543	9,789	5,808	4,059	36,227	96,409	4,432	1,103	19,540	n.a.
นครพนม	268,291	10,646	5,243	6,260	3,615	45,582	151,753	18,483	8,599	18,110	n.a.
ชาย	150,791	6,895	1,661	3,210	1,505	16,759	89,278	13,721	6,817	10,947	n.a.
หญิง	117,499	3,751	3,582	3,050	2,109	28,823	62,475	4,762	1,783	7,164	n.a.
มุกดาหาร	241,639	3,529	11,430	3,389	5,249	36,352	149,323	12,636	6,405	13,326	n.a.
ชาย	130,769	2,127	4,648	844	2,610	13,157	83,923	9,127	5,740	8,591	n.a.
หญิง	110,870	1,402	6,782	2,545	2,640	23,195	65,400	3,508	665	4,734	n.a.

หมายเหตุ : "n.a." ไม่มีข้อมูล/สำรวจไม่พบ

ตารางที่ 4 จำนวนผู้ปฏิบัติงานทำ จำแนกตามกิจกรรมทางเศรษฐกิจ และเพศ ภาคตะวันออกเฉียงเหนือ เป็นรายจังหวัด ไตรมาสที่ 3 (กรกฎาคม - กันยายน) 2567

จังหวัด และเพศ	รวม	เกษตรกรรม	การทำ	การผลิต	การไฟฟ้า	การจัดหาน้ำ	การ	การขายส่ง	การขนส่ง	ที่พักแรม	ข้อมูลข่าวสาร	กิจการทาง
		การป่าไม้และ การประมง	เหมืองแร่ เหมืองหิน	ก๊าซและ ไอน้ำ	และการ บำบัดน้ำเสีย	ก่อสร้าง	และการ การขายปลีก	และสถานที่ เก็บสินค้า	และการบริการ ด้านอาหาร	และการ สื่อสาร	การเงินและ การประกันภัย	
รวมภาค	9,565,939	5,129,886	3,749	595,099	17,339	21,009	490,278	1,361,914	99,274	534,241	10,574	63,071
ชาย	5,141,824	2,931,388	2,349	267,501	15,633	11,236	429,130	617,140	88,657	161,830	4,535	23,270
หญิง	4,424,116	2,198,497	1,401	327,598	1,707	9,773	61,148	744,774	10,617	372,410	6,039	39,801
นครราชสีมา	1,263,438	483,982	2,051	217,241	1,359	8,635	100,771	197,216	18,601	73,807	5,185	12,571
ชาย	682,698	287,484	919	100,828	1,133	4,107	81,848	98,864	17,824	22,673	627	5,683
หญิง	580,740	196,498	1,132	116,413	226	4,527	18,923	98,352	777	51,134	4,558	6,888
บุรีรัมย์	638,791	362,880	709	32,004	n.a.	836	43,401	83,278	2,852	38,145	1,074	4,574
ชาย	351,269	203,669	709	15,438	n.a.	836	38,326	37,353	2,852	11,778	1,074	2,167
หญิง	287,522	159,211	n.a.	16,566	n.a.	n.a.	5,075	45,925	n.a.	26,367	n.a.	2,407
สุรินทร์	541,049	262,156	327	42,409	642	866	31,769	77,693	8,150	22,870	264	1,426
ชาย	287,800	157,337	327	16,266	642	579	29,172	28,435	8,150	3,845	148	1,211
หญิง	253,249	104,819	n.a.	26,144	n.a.	287	2,597	49,258	n.a.	19,025	116	215
ศรีสะเกษ	573,688	392,155	n.a.	10,213	118	n.a.	18,878	58,971	4,205	22,297	n.a.	3,183
ชาย	295,709	206,665	n.a.	3,724	118	n.a.	17,510	27,549	3,937	6,848	n.a.	1,274
หญิง	277,979	185,490	n.a.	6,490	n.a.	n.a.	1,368	31,422	268	15,449	n.a.	1,909
อุบลราชธานี	881,334	504,656	221	32,618	5,387	664	32,865	119,177	14,457	47,286	463	6,260
ชาย	483,867	284,470	221	13,989	5,071	664	30,581	55,266	14,141	13,835	463	1,379
หญิง	397,467	220,187	n.a.	18,629	316	n.a.	2,284	63,911	316	33,451	n.a.	4,881

ตารางที่ 4 จำนวนผู้ปฏิบัติงานทำ จำแนกตามกิจกรรมทางเศรษฐกิจ และเพศ ภาคตะวันออกเฉียงเหนือ เป็นรายจังหวัด ไตรมาสที่ 3 (กรกฎาคม - กันยายน) 2567 (ต่อ)

จังหวัด และเพศ	รวม	เกษตรกรรม	การทำ	การผลิต	การไฟฟ้า	การจัดหาน้ำ	การ	การขายส่ง	การขนส่ง	ที่พักแรม	ข้อมูลข่าวสาร	กิจการทาง
		การป่าไม้และ การประมง	เหมืองแร่ เหมืองหิน	ก๊าซและ ไอน้ำ	และการ บำบัดน้ำเสีย	ก่อสร้าง	และการ การขายปลีก	และสถานที่ เก็บสินค้า	และการบริการ ด้านอาหาร	และการ สื่อสาร	การเงินและ การประกันภัย	
<b>ยโสธร</b>	<b>274,672</b>	<b>187,182</b>	n.a.	6,250	154	250	13,177	29,085	2,607	9,964	n.a.	490
ชาย	138,273	93,194	n.a.	3,041	154	183	12,518	14,189	2,526	2,688	n.a.	64
หญิง	136,399	93,988	n.a.	3,209	n.a.	68	659	14,896	81	7,276	n.a.	426
<b>ชัยภูมิ</b>	<b>481,718</b>	<b>210,576</b>	n.a.	25,466	719	1,346	13,925	57,012	5,579	34,397	n.a.	2,561
ชาย	259,769	121,323	n.a.	9,736	656	1,033	11,758	28,777	3,542	9,341	n.a.	784
หญิง	221,949	89,254	n.a.	15,730	64	313	2,167	28,236	2,037	25,056	n.a.	1,777
<b>อำนาจเจริญ</b>	<b>150,076</b>	<b>84,450</b>	n.a.	5,664	n.a.	1,481	5,861	20,768	651	7,450	527	1,042
ชาย	80,164	49,709	n.a.	1,758	n.a.	755	5,525	9,736	559	1,273	527	149
หญิง	69,912	34,742	n.a.	3,905	n.a.	726	336	11,032	93	6,177	n.a.	893
<b>บึงกาฬ</b>	<b>178,364</b>	<b>135,485</b>	n.a.	2,674	n.a.	n.a.	2,766	15,610	852	1,528	n.a.	892
ชาย	94,093	76,762	n.a.	684	n.a.	n.a.	2,102	5,072	692	345	n.a.	401
หญิง	84,271	58,722	n.a.	1,990	n.a.	n.a.	663	10,538	160	1,183	n.a.	491
<b>หนองบัวลำภู</b>	<b>211,174</b>	<b>90,789</b>	n.a.	17,165	519	870	10,832	41,564	1,608	12,913	n.a.	2,256
ชาย	120,466	60,403	n.a.	5,723	519	318	9,476	19,475	1,434	5,192	n.a.	824
หญิง	90,708	30,386	n.a.	11,442	n.a.	553	1,356	22,089	174	7,721	n.a.	1,432
<b>ขอนแก่น</b>	<b>943,015</b>	<b>424,278</b>	n.a.	61,816	399	278	66,707	207,915	7,401	100,935	326	5,898
ชาย	484,657	238,993	n.a.	29,259	399	278	60,643	85,725	5,240	32,391	326	2,965
หญิง	458,357	185,284	n.a.	32,556	n.a.	n.a.	6,063	122,190	2,161	68,543	n.a.	2,933

ตารางที่ 4 จำนวนผู้ปฏิบัติงาน จำแนกตามกิจกรรมทางเศรษฐกิจ และเพศ ภาคตะวันออกเฉียงเหนือ เป็นรายจังหวัด ไตรมาสที่ 3 (กรกฎาคม - กันยายน) 2567 (ต่อ)

จังหวัด และเพศ	รวม	เกษตรกรรม	การทำ	การผลิต	การไฟฟ้า	การจัดหาน้ำ	การ	การขายส่ง	การขนส่ง	ที่พักแรม	ข้อมูลข่าวสาร	กิจการทาง
		การป่าไม้และ การประมง	เหมืองแร่ เหมืองหิน	ก๊าซและ ไอน้ำ	และการ บำบัดน้ำเสีย	ก่อสร้าง	และการ การขายปลีก	และสถานที่ เก็บสินค้า	และการบริการ ด้านอาหาร	และการ สื่อสาร	การเงินและ การประกันภัย	
<b>อุดรธานี</b>	<b>657,736</b>	<b>398,256</b>	n.a.	<b>21,021</b>	<b>1,697</b>	<b>1,139</b>	<b>41,088</b>	<b>80,718</b>	<b>6,459</b>	<b>36,100</b>	n.a.	<b>4,625</b>
ชาย	350,745	219,098	n.a.	8,197	1,697	399	32,479	39,618	6,091	12,202	n.a.	447
หญิง	306,991	179,158	n.a.	12,824	n.a.	741	8,610	41,100	368	23,897	n.a.	4,178
<b>เลย</b>	<b>272,211</b>	<b>158,026</b>	n.a.	<b>7,636</b>	<b>103</b>	<b>1,101</b>	<b>5,186</b>	<b>26,835</b>	<b>2,448</b>	<b>13,801</b>	<b>506</b>	<b>1,219</b>
ชาย	142,701	92,323	n.a.	4,619	103	594	4,214	10,434	1,968	4,804	n.a.	395
หญิง	129,510	65,702	n.a.	3,017	n.a.	508	971	16,401	480	8,997	506	824
<b>หนองคาย</b>	<b>207,754</b>	<b>82,875</b>	n.a.	<b>14,613</b>	<b>1,058</b>	<b>541</b>	<b>18,900</b>	<b>38,285</b>	<b>4,627</b>	<b>15,008</b>	<b>589</b>	<b>1,648</b>
ชาย	115,978	51,559	n.a.	6,334	793	424	15,293	18,221	4,191	3,725	66	841
หญิง	91,776	31,315	n.a.	8,279	264	117	3,607	20,064	436	11,282	523	806
<b>มหาสารคาม</b>	<b>419,351</b>	<b>228,196</b>	n.a.	<b>26,208</b>	<b>837</b>	<b>n.a.</b>	<b>12,554</b>	<b>68,020</b>	<b>4,206</b>	<b>19,982</b>	<b>335</b>	<b>2,229</b>
ชาย	218,434	129,965	n.a.	10,140	n.a.	n.a.	10,052	32,580	4,206	6,365	n.a.	1,266
หญิง	200,917	98,231	n.a.	16,068	837	n.a.	2,502	35,440	n.a.	13,617	335	962
<b>ร้อยเอ็ด</b>	<b>560,473</b>	<b>340,948</b>	n.a.	<b>18,119</b>	<b>2,532</b>	<b>2,343</b>	<b>17,707</b>	<b>78,339</b>	<b>3,789</b>	<b>18,193</b>	n.a.	<b>4,855</b>
ชาย	299,566	194,404	n.a.	10,463	2,532	845	17,016	34,750	3,789	5,230	n.a.	1,115
หญิง	260,907	146,544	n.a.	7,657	n.a.	1,497	692	43,589	n.a.	12,963	n.a.	3,740
<b>กาฬสินธุ์</b>	<b>387,046</b>	<b>240,811</b>	n.a.	<b>18,615</b>	<b>1,217</b>	<b>129</b>	<b>17,508</b>	<b>49,565</b>	<b>4,054</b>	<b>9,838</b>	n.a.	<b>1,201</b>
ชาย	219,864	146,416	n.a.	9,376	1,217	129	15,342	21,467	2,254	3,033	n.a.	n.a.
หญิง	167,182	94,395	n.a.	9,239	n.a.	n.a.	2,166	28,097	1,800	6,805	n.a.	1,201



ตารางที่ 4 จำนวนผู้ปฏิบัติงานทำ จำแนกตามกิจกรรมทางเศรษฐกิจ และเพศ ภาคตะวันออกเฉียงเหนือ เป็นรายจังหวัด ไตรมาสที่ 3 (กรกฎาคม - กันยายน) 2567 (ต่อ)

จังหวัด และเพศ	รวม	เกษตรกรรม	การทำ	การผลิต	การไฟฟ้า	การจัดหน้า	การ	การขายส่ง	การขนส่ง	ที่พักแรม	ข้อมูลข่าวสาร	กิจการทาง
		การป่าไม้และ การประมง	เหมืองแร่ เหมืองหิน	ก๊าซและ ไอน้ำ	และการ บำบัดน้ำเสีย	ก่อสร้าง	และการ การขายปลีก	และสถานที่ เก็บสินค้า	และการบริการ ด้านอาหาร	และการ สื่อสาร	การเงินและ การประกันภัย	
<b>สกลนคร</b>	<b>414,120</b>	<b>235,563</b>	n.a.	<b>11,022</b>	n.a.	<b>437</b>	<b>16,453</b>	<b>52,485</b>	<b>2,825</b>	<b>15,577</b>	<b>412</b>	<b>2,315</b>
ชาย	234,211	140,409	n.a.	4,049	n.a.	n.a.	16,180	22,877	2,107	4,607	412	543
หญิง	179,909	95,154	n.a.	6,973	n.a.	437	273	29,608	718	10,970	n.a.	1,773
<b>นครพนม</b>	<b>268,291</b>	<b>154,353</b>	<b>269</b>	<b>14,628</b>	<b>233</b>	<b>n.a.</b>	<b>13,431</b>	<b>33,077</b>	<b>1,967</b>	<b>21,559</b>	<b>244</b>	<b>2,959</b>
ชาย	150,791	90,863	n.a.	7,701	233	n.a.	12,797	15,439	1,595	7,875	244	1,527
หญิง	117,499	63,491	269	6,928	n.a.	n.a.	634	17,639	372	13,683	n.a.	1,432
<b>มุกดาหาร</b>	<b>241,639</b>	<b>152,268</b>	<b>173</b>	<b>9,716</b>	<b>367</b>	<b>92</b>	<b>6,499</b>	<b>26,299</b>	<b>1,934</b>	<b>12,592</b>	<b>648</b>	<b>868</b>
ชาย	130,769	86,343	173	6,176	367	92	6,297	11,311	1,557	3,778	648	235
หญิง	110,870	65,925	n.a.	3,540	n.a.	n.a.	201	14,988	377	8,814	n.a.	633

หมายเหตุ : “n.a.” ไม่มีข้อมูล/สำรวจไม่พบ

ตารางที่ 4 จำนวนผู้มีงานทำ จำแนกตามกิจกรรมทางเศรษฐกิจ และเพศ ภาคตะวันออกเฉียงเหนือ เป็นรายจังหวัด ไตรมาสที่ 3 (กรกฎาคม - กันยายน) 2567 (ต่อ)

จังหวัด และเพศ	กิจกรรม อสังหาริมทรัพย์	กิจกรรม ทางวิชาชีพ	กิจกรรม การบริหาร	การบริหาร ราชการ	การศึกษา	กิจกรรม ด้านสุขภาพ	ศิลปะ ความบันเทิง และนันทนาการ	กิจกรรม บริการ ด้านอื่น ๆ	กิจกรรมการจ้าง- งานในครัวเรือน ส่วนบุคคล	กิจกรรมของ องค์กรระ- หว่างประเทศ	ไม่ทราบ
รวมภาค	10,100	25,281	43,402	404,655	254,304	172,077	56,926	247,504	25,256	n.a.	n.a.
ชาย	5,320	15,014	23,878	240,166	86,949	33,603	30,324	150,518	3,382	n.a.	n.a.
หญิง	4,780	10,266	19,524	164,488	167,356	138,475	26,603	96,986	21,873	n.a.	n.a.
นครราชสีมา	5,486	5,309	12,813	40,370	20,345	33,628	5,252	15,701	3,115	n.a.	n.a.
ชาย	3,613	2,558	7,314	23,244	5,885	3,402	3,864	10,826	n.a.	n.a.	n.a.
หญิง	1,873	2,752	5,499	17,126	14,460	30,226	1,387	4,875	3,115	n.a.	n.a.
บุรีรัมย์	n.a.	1,154	2,977	24,222	19,360	10,487	806	9,339	692	n.a.	n.a.
ชาย	n.a.	252	2,777	18,203	5,439	3,003	806	6,115	472	n.a.	n.a.
หญิง	n.a.	902	200	6,019	13,922	7,485	n.a.	3,224	220	n.a.	n.a.
สุรินทร์	n.a.	2,708	5,505	33,405	17,742	17,344	6,427	7,717	1,627	n.a.	n.a.
ชาย	n.a.	2,248	2,252	17,414	5,293	4,417	5,454	3,950	660	n.a.	n.a.
หญิง	n.a.	460	3,254	15,991	12,450	12,927	973	3,767	967	n.a.	n.a.
ศรีสะเกษ	67	n.a.	104	22,531	24,452	6,197	1,212	7,737	1,368	n.a.	n.a.
ชาย	n.a.	n.a.	104	13,544	10,682	254	579	2,272	649	n.a.	n.a.
หญิง	67	n.a.	n.a.	8,987	13,770	5,944	633	5,465	719	n.a.	n.a.
อุบลราชธานี	257	3,970	3,932	41,079	23,170	16,100	1,570	27,067	133	n.a.	n.a.
ชาย	257	3,143	2,591	25,018	7,935	3,399	992	20,451	n.a.	n.a.	n.a.
หญิง	n.a.	827	1,342	16,062	15,235	12,701	578	6,615	133	n.a.	n.a.

ตารางที่ 4 จำนวนผู้มีงานทำ จำแนกตามกิจกรรมทางเศรษฐกิจ และเพศ ภาคตะวันออกเฉียงเหนือ เป็นรายจังหวัด ไตรมาสที่ 3 (กรกฎาคม - กันยายน) 2567 (ต่อ)

จังหวัด และเพศ	กิจกรรม อสังหาริมทรัพย์	กิจกรรม ทางวิชาชีพ	กิจกรรม การบริหาร	การบริหาร ราชการ	การศึกษา	กิจกรรม ด้านสุขภาพ	ศิลปะ ความบันเทิง และนันทนาการ	กิจกรรม บริการ ด้านอื่น ๆ	กิจกรรมการจ้าง- งานในครัวเรือน ส่วนบุคคล	กิจกรรมของ องค์กรระ- หว่างประเทศ	ไม่ทราบ
<b>ยโสธร</b>	n.a.	99	55	12,591	5,444	3,869	282	3,129	41	n.a.	n.a.
ชาย	n.a.	99	55	6,777	922	829	57	976	n.a.	n.a.	n.a.
หญิง	n.a.	n.a.	n.a.	5,814	4,522	3,040	225	2,153	41	n.a.	n.a.
<b>ชัยภูมิ</b>	115	1,587	988	29,114	21,022	8,360	2,190	65,823	937	n.a.	n.a.
ชาย	n.a.	846	893	15,197	8,210	724	982	45,968	n.a.	n.a.	n.a.
หญิง	115	741	95	13,917	12,812	7,636	1,208	19,855	937	n.a.	n.a.
<b>อำนาจเจริญ</b>	n.a.	334	337	10,218	4,128	4,370	404	2,338	54	n.a.	n.a.
ชาย	n.a.	262	129	6,104	1,589	814	404	871	n.a.	n.a.	n.a.
หญิง	n.a.	71	208	4,113	2,540	3,556	n.a.	1,467	54	n.a.	n.a.
<b>บึงกาฬ</b>	59	225	503	5,850	3,952	1,925	1,002	5,005	35	n.a.	n.a.
ชาย	n.a.	225	503	2,629	1,503	65	n.a.	3,110	n.a.	n.a.	n.a.
หญิง	59	n.a.	n.a.	3,222	2,449	1,860	1,002	1,895	35	n.a.	n.a.
<b>หนองบัวลำภู</b>	424	327	668	10,333	6,562	4,333	3,675	6,140	197	n.a.	n.a.
ชาย	321	n.a.	102	7,276	3,503	1,165	1,584	3,150	n.a.	n.a.	n.a.
หญิง	103	327	566	3,056	3,059	3,168	2,091	2,990	197	n.a.	n.a.
<b>ขอนแก่น</b>	931	2,086	7,504	18,770	8,120	7,069	3,557	15,935	3,090	n.a.	n.a.
ชาย	426	643	1,971	9,837	3,563	1,985	2,369	7,644	n.a.	n.a.	n.a.
หญิง	505	1,443	5,534	8,933	4,558	5,084	1,188	8,292	3,090	n.a.	n.a.

ตารางที่ 4 จำนวนผู้มีงานทำ จำแนกตามกิจกรรมทางเศรษฐกิจ และเพศ ภาคตะวันออกเฉียงเหนือ เป็นรายจังหวัด ไตรมาสที่ 3 (กรกฎาคม - กันยายน) 2567 (ต่อ)

จังหวัด และเพศ	กิจกรรม อสังหาริมทรัพย์	กิจกรรม ทางวิชาชีพ	กิจกรรม การบริหาร	การบริหาร ราชการ	การศึกษา	กิจกรรม ด้านสุขภาพ	ศิลปะ ความบันเทิง และนันทนาการ	กิจกรรม บริการ ด้านอื่น ๆ	กิจกรรมการจ้าง- งานในครัวเรือน ส่วนบุคคล	กิจกรรมของ องค์กรระ- หว่างประเทศ	ไม่ทราบ
<b>อุดรธานี</b>	905	380	2,917	22,919	19,601	7,987	4,174	6,753	999	n.a.	n.a.
ชาย	226	n.a.	1,710	16,550	5,671	3,635	704	2,021	n.a.	n.a.	n.a.
หญิง	679	380	1,207	6,368	13,930	4,352	3,470	4,732	999	n.a.	n.a.
<b>เลย</b>	194	1,567	688	14,867	7,666	4,651	14,317	10,522	879	n.a.	n.a.
ชาย	75	138	86	7,007	2,217	964	6,233	6,525	n.a.	n.a.	n.a.
หญิง	119	1,429	602	7,860	5,449	3,686	8,085	3,997	879	n.a.	n.a.
<b>หนองคาย</b>	134	793	930	12,202	4,708	4,075	1,688	4,312	769	n.a.	n.a.
ชาย	74	409	525	6,974	2,245	1,168	1,175	1,798	161	n.a.	n.a.
หญิง	60	384	405	5,228	2,463	2,907	513	2,513	608	n.a.	n.a.
<b>มหาสารคาม</b>	705	2,165	970	14,826	13,585	13,298	1,802	6,014	3,420	n.a.	n.a.
ชาย	127	1,865	429	9,050	4,331	1,526	1,433	4,195	905	n.a.	n.a.
หญิง	578	300	541	5,776	9,253	11,772	369	1,819	2,514	n.a.	n.a.
<b>ร้อยเอ็ด</b>	328	1,449	1,747	29,563	20,155	7,101	5,157	2,386	5,764	n.a.	n.a.
ชาย	125	1,449	1,747	16,194	7,373	401	1,326	808	n.a.	n.a.	n.a.
หญิง	203	n.a.	n.a.	13,369	12,782	6,701	3,831	1,578	5,764	n.a.	n.a.
<b>กาฬสินธุ์</b>	272	472	n.a.	21,598	12,804	5,169	412	2,720	661	n.a.	n.a.
ชาย	n.a.	472	n.a.	13,987	3,509	1,443	412	806	n.a.	n.a.	n.a.
หญิง	272	n.a.	n.a.	7,611	9,295	3,726	n.a.	1,914	661	n.a.	n.a.

ตารางที่ 4 จำนวนผู้มีงานทำ จำแนกตามกิจกรรมทางเศรษฐกิจ และเพศ ภาคตะวันออกเฉียงเหนือ เป็นรายจังหวัด ไตรมาสที่ 3 (กรกฎาคม - กันยายน) 2567 (ต่อ)

จังหวัด และเพศ	กิจกรรม อสังหาริมทรัพย์	กิจกรรม ทางวิชาชีพ	กิจกรรม การบริหาร	การบริหาร ราชการ	การศึกษา	กิจกรรม ด้านสุขภาพ	ศิลปะ ความบันเทิง และนันทนาการ	กิจกรรม บริการ ด้านอื่น ๆ	กิจกรรมการจ้าง- งานในครัวเรือน ส่วนบุคคล	กิจกรรมของ องค์การระ- หว่างประเทศ	ไม่ทราบ
<b>สกลนคร</b>	n.a.	119	89	16,056	6,544	9,306	585	44,330	n.a.	n.a.	n.a.
ชาย	n.a.	n.a.	89	11,154	1,504	2,507	585	27,187	n.a.	n.a.	n.a.
หญิง	n.a.	119	n.a.	4,902	5,040	6,799	n.a.	17,143	n.a.	n.a.	n.a.
<b>นครพนม</b>	147	216	123	12,735	4,951	4,135	1,241	1,464	560	n.a.	n.a.
ชาย	n.a.	83	123	8,294	1,630	977	661	483	268	n.a.	n.a.
หญิง	147	132	n.a.	4,441	3,321	3,158	580	981	292	n.a.	n.a.
<b>มุกดาหาร</b>	76	321	552	11,405	9,992	2,672	1,173	3,074	916	n.a.	n.a.
ชาย	76	321	479	5,712	3,945	926	703	1,362	267	n.a.	n.a.
หญิง	n.a.	n.a.	73	5,693	6,046	1,747	471	1,713	649	n.a.	n.a.

หมายเหตุ : “n.a.” ไม่มีข้อมูล/สำรวจไม่พบ

ตารางที่ 5 จำนวนผู้มีงานทำ จำแนกตามสถานภาพการทำงาน และเพศ ภาคตะวันออกเฉียงเหนือ เป็นรายจังหวัด ไตรมาสที่ 3 (กรกฎาคม - กันยายน) 2567

จังหวัด และเพศ	ยอดรวม	นายจ้าง	ลูกจ้างรัฐบาล	ลูกจ้างเอกชน	ทำงานส่วนตัว	ช่วยธุรกิจ ครัวเรือน	การรวมกลุ่ม
<b>รวมภาค</b>	<b>9,565,939</b>	<b>124,791</b>	<b>858,228</b>	<b>1,864,257</b>	<b>4,252,435</b>	<b>2,451,886</b>	<b>14,342</b>
ชาย	5,141,824	95,885	395,261	1,025,685	2,624,137	988,410	12,445
หญิง	4,424,116	28,906	462,966	838,572	1,628,297	1,463,476	1,897
<b>นครราชสีมา</b>	<b>1,263,438</b>	<b>21,650</b>	<b>92,578</b>	<b>440,694</b>	<b>493,402</b>	<b>214,159</b>	<b>955</b>
ชาย	682,698	18,108	36,073	230,648	291,313	106,556	n.a.
หญิง	580,740	3,542	56,505	210,046	202,089	107,602	955
<b>บุรีรัมย์</b>	<b>638,791</b>	<b>6,673</b>	<b>55,108</b>	<b>87,518</b>	<b>341,627</b>	<b>147,865</b>	<b>n.a.</b>
ชาย	351,269	5,023	28,049	46,889	204,008	67,299	n.a.
หญิง	287,522	1,649	27,059	40,630	137,619	80,566	n.a.
<b>สุรินทร์</b>	<b>541,049</b>	<b>3,961</b>	<b>69,748</b>	<b>108,583</b>	<b>275,503</b>	<b>83,253</b>	<b>n.a.</b>
ชาย	287,800	1,410	29,781	53,877	165,232	37,499	n.a.
หญิง	253,249	2,551	39,967	54,706	110,271	45,754	n.a.
<b>ศรีสะเกษ</b>	<b>573,688</b>	<b>2,042</b>	<b>55,209</b>	<b>68,230</b>	<b>249,797</b>	<b>198,409</b>	<b>n.a.</b>
ชาย	295,709	1,547	28,339	43,663	129,386	92,774	n.a.
หญิง	277,979	495	26,870	24,567	120,412	105,635	n.a.
<b>อุบลราชธานี</b>	<b>881,334</b>	<b>6,769</b>	<b>85,576</b>	<b>140,127</b>	<b>371,558</b>	<b>273,972</b>	<b>3,333</b>
ชาย	483,867	6,323	44,081	84,413	269,176	76,707	3,168
หญิง	397,467	446	41,495	55,714	102,382	197,265	164

ตารางที่ 5 จำนวนผู้มีงานทำ จำแนกตามสถานภาพการทำงาน และเพศ ภาคตะวันออกเฉียงเหนือ เป็นรายจังหวัด ไตรมาสที่ 3 (กรกฎาคม - กันยายน) 2567 (ต่อ)

จังหวัด และเพศ	ยอดรวม	นายจ้าง	ลูกจ้างรัฐบาล	ลูกจ้างเอกชน	ทำงานส่วนตัว	ช่วยธุรกิจ ครัวเรือน	การรวมกลุ่ม
<b>ยโสธร</b>	<b>274,672</b>	<b>511</b>	<b>22,566</b>	<b>37,412</b>	<b>128,606</b>	<b>85,577</b>	<b>n.a.</b>
ชาย	138,273	264	9,007	23,158	77,468	28,376	n.a.
หญิง	136,399	247	13,558	14,254	51,138	57,201	n.a.
<b>ชัยภูมิ</b>	<b>481,718</b>	<b>8,830</b>	<b>58,172</b>	<b>113,341</b>	<b>187,980</b>	<b>112,956</b>	<b>440</b>
ชาย	259,769	5,163	24,406	71,707	111,170	47,323	n.a.
หญิง	221,949	3,666	33,765	41,633	76,810	65,633	440
<b>อำนาจเจริญ</b>	<b>150,076</b>	<b>2,180</b>	<b>19,915</b>	<b>13,860</b>	<b>84,491</b>	<b>29,572</b>	<b>57</b>
ชาย	80,164	1,530	9,157	6,895	47,311	15,270	n.a.
หญิง	69,912	650	10,759	6,965	37,180	14,302	57
<b>บึงกาฬ</b>	<b>178,364</b>	<b>3,207</b>	<b>11,433</b>	<b>23,584</b>	<b>75,194</b>	<b>64,545</b>	<b>401</b>
ชาย	94,093	1,186	4,139	13,135	49,701	25,532	401
หญิง	84,271	2,021	7,294	10,449	25,493	39,014	n.a.
<b>หนองบัวลำภู</b>	<b>211,174</b>	<b>611</b>	<b>22,114</b>	<b>31,108</b>	<b>105,458</b>	<b>51,689</b>	<b>194</b>
ชาย	120,466	527	12,250	15,079	67,291	25,124	194
หญิง	90,708	84	9,864	16,029	38,167	26,565	n.a.
<b>ขอนแก่น</b>	<b>943,015</b>	<b>38,144</b>	<b>33,778</b>	<b>243,021</b>	<b>368,382</b>	<b>255,872</b>	<b>3,818</b>
ชาย	484,657	32,532	15,015	129,858	232,222	71,212	3,818
หญิง	458,357	5,611	18,763	113,163	136,160	184,660	n.a.

ตารางที่ 5 จำนวนผู้มีงานทำ จำแนกตามสถานภาพการทำงาน และเพศ ภาคตะวันออกเฉียงเหนือ เป็นรายจังหวัด ไตรมาสที่ 3 (กรกฎาคม - กันยายน) 2567 (ต่อ)

จังหวัด และเพศ	ยอดรวม	นายจ้าง	ลูกจ้างรัฐบาล	ลูกจ้างเอกชน	ทำงานส่วนตัว	ช่วยธุรกิจ ครัวเรือน	การรวมกลุ่ม
<b>อุดรธานี</b>	<b>657,736</b>	<b>4,414</b>	<b>54,464</b>	<b>163,267</b>	<b>279,413</b>	<b>156,179</b>	<b>n.a.</b>
ชาย	350,745	1,932	28,679	90,518	172,566	57,051	n.a.
หญิง	306,991	2,483	25,785	72,749	106,847	99,127	n.a.
<b>เลย</b>	<b>272,211</b>	<b>1,211</b>	<b>30,081</b>	<b>38,396</b>	<b>110,139</b>	<b>92,384</b>	<b>n.a.</b>
ชาย	142,701	974	11,699	18,619	62,788	48,622	n.a.
หญิง	129,510	237	18,382	19,777	47,351	43,763	n.a.
<b>หนองคาย</b>	<b>207,754</b>	<b>2,016</b>	<b>22,801</b>	<b>61,855</b>	<b>75,356</b>	<b>45,726</b>	<b>n.a.</b>
ชาย	115,978	1,873	11,691	39,198	41,514	21,702	n.a.
หญิง	91,776	143	11,110	22,657	33,842	24,024	n.a.
<b>มหาสารคาม</b>	<b>419,351</b>	<b>4,146</b>	<b>43,657</b>	<b>57,655</b>	<b>204,212</b>	<b>109,681</b>	<b>n.a.</b>
ชาย	218,434	3,282	16,205	29,208	125,791	43,949	n.a.
หญิง	200,917	864	27,452	28,448	78,420	65,732	n.a.
<b>ร้อยเอ็ด</b>	<b>560,473</b>	<b>5,478</b>	<b>60,709</b>	<b>78,034</b>	<b>257,805</b>	<b>158,240</b>	<b>206</b>
ชาย	299,566	4,906	27,272	39,833	164,487	62,861	206
หญิง	260,907	572	33,437	38,201	93,318	95,379	n.a.
<b>กาฬสินธุ์</b>	<b>387,046</b>	<b>4,215</b>	<b>39,256</b>	<b>50,550</b>	<b>179,368</b>	<b>108,767</b>	<b>4,889</b>
ชาย	219,864	2,903	20,285	29,296	120,833	41,938	4,609
หญิง	167,182	1,312	18,971	21,254	58,535	66,830	280



ตารางที่ 5 จำนวนผู้มีงานทำ จำแนกตามสถานภาพการทำงาน และเพศ ภาคตะวันออกเฉียงเหนือ เป็นรายจังหวัด ไตรมาสที่ 3 (กรกฎาคม - กันยายน) 2567 (ต่อ)

จังหวัด และเพศ	ยอดรวม	นายจ้าง	ลูกจ้างรัฐบาล	ลูกจ้างเอกชน	ทำงานส่วนตัว	ช่วยธุรกิจ ครัวเรือน	การรวมกลุ่ม
<b>สกลนคร</b>	<b>414,120</b>	<b>2,733</b>	<b>33,576</b>	<b>31,912</b>	<b>231,945</b>	<b>113,954</b>	<b>n.a.</b>
ชาย	234,211	1,689	16,207	16,592	151,442	48,281	n.a.
หญิง	179,909	1,043	17,369	15,320	80,503	65,673	n.a.
<b>นครพนม</b>	<b>268,291</b>	<b>2,965</b>	<b>22,813</b>	<b>46,645</b>	<b>122,173</b>	<b>73,694</b>	<b>n.a.</b>
ชาย	150,791	2,732	11,198	26,990	73,712	36,161	n.a.
หญิง	117,499	234	11,616	19,655	48,461	37,534	n.a.
<b>มุกดาหาร</b>	<b>241,639</b>	<b>3,037</b>	<b>24,674</b>	<b>28,465</b>	<b>110,024</b>	<b>75,391</b>	<b>49</b>
ชาย	130,769	1,983	11,729	16,110	66,725	34,173	49
หญิง	110,870	1,054	12,945	12,354	43,299	41,218	n.a.

หมายเหตุ : "n.a." ไม่มีข้อมูล/สำรวจไม่พบ

ตารางที่ 6 จำนวนผู้มีงานทำ จำแนกตามชั่วโมงทำงานต่อสัปดาห์ และเพศ ภาคตะวันออกเฉียงเหนือ เป็นรายจังหวัด ไตรมาสที่ 3 (กรกฎาคม - กันยายน) 2567

จังหวัด และเพศ	ยอดรวม	น้อยกว่า 1 ชั่วโมง	1 - 9 ชั่วโมง	10 - 19 ชั่วโมง	20 - 29 ชั่วโมง	30 - 34 ชั่วโมง	35 - 39 ชั่วโมง	40 - 49 ชั่วโมง	50 ชั่วโมง ขึ้นไป
<b>รวมภาค</b>	9,565,939	23,303	15,239	150,686	1,042,188	720,985	1,803,336	4,477,320	1,332,881
ชาย	5,141,824	12,619	7,449	67,277	536,932	384,351	912,243	2,485,732	735,221
หญิง	4,424,116	10,684	7,790	83,409	505,256	336,634	891,094	1,991,588	597,660
<b>นครราชสีมา</b>	1,263,438	3,400	n.a.	18,560	111,597	97,875	207,102	581,377	243,527
ชาย	682,698	2,377	n.a.	11,792	63,329	65,971	109,323	305,140	124,767
หญิง	580,740	1,023	n.a.	6,768	48,268	31,904	97,779	276,237	118,761
<b>บุรีรัมย์</b>	638,791	243	7,026	23,049	158,332	31,816	134,798	186,960	96,566
ชาย	351,269	n.a.	2,763	6,819	87,060	14,927	75,727	115,792	48,183
หญิง	287,522	243	4,263	16,230	71,272	16,890	59,071	71,169	48,383
<b>สุรินทร์</b>	541,049	n.a.	1,191	10,333	66,635	43,031	77,524	208,311	134,024
ชาย	287,800	n.a.	614	4,483	36,984	20,510	45,511	105,055	74,643
หญิง	253,249	n.a.	578	5,851	29,651	22,520	32,013	103,256	59,381
<b>ศรีสะเกษ</b>	573,688	428	1,458	4,967	141,963	44,998	94,077	228,273	57,525
ชาย	295,709	428	1,339	1,478	69,927	16,177	51,325	123,073	31,963
หญิง	277,979	n.a.	118	3,490	72,036	28,822	42,751	105,200	25,562
<b>อุบลราชธานี</b>	881,334	8,050	n.a.	n.a.	55,427	35,413	222,302	441,555	118,586
ชาย	483,867	5,651	n.a.	n.a.	16,542	14,233	94,090	269,705	83,647
หญิง	397,467	2,399	n.a.	n.a.	38,885	21,181	128,212	171,850	34,940

ตารางที่ 6 จำนวนผู้มีงานทำ จำแนกตามชั่วโมงทำงานต่อสัปดาห์ และเพศ ภาคตะวันออกเฉียงเหนือ เป็นรายจังหวัด ไตรมาสที่ 3 (กรกฎาคม - กันยายน) 2567 (ต่อ)

จังหวัด และเพศ	ยอดรวม	น้อยกว่า	1 - 9	10 - 19	20 - 29	30 - 34	35 - 39	40 - 49	50 ชั่วโมง
		1 ชั่วโมง	ชั่วโมง	ชั่วโมง	ชั่วโมง	ชั่วโมง	ชั่วโมง	ชั่วโมง	ขึ้นไป
ยโสธร	274,672	144	436	6,345	65,325	18,883	66,957	99,930	16,652
ชาย	138,273	81	n.a.	1,957	28,922	8,622	30,242	57,111	11,339
หญิง	136,399	63	436	4,388	36,403	10,261	36,715	42,819	5,313
ชัยภูมิ	481,718	n.a.	n.a.	n.a.	441	972	21,608	395,307	63,390
ชาย	259,769	n.a.	n.a.	n.a.	n.a.	454	6,156	215,823	37,336
หญิง	221,949	n.a.	n.a.	n.a.	441	518	15,452	179,484	26,054
อำนาจเจริญ	150,076	921	214	2,709	27,703	11,655	34,981	60,039	11,854
ชาย	80,164	414	155	1,311	16,716	7,131	17,043	30,893	6,501
หญิง	69,912	507	59	1,399	10,987	4,524	17,938	29,146	5,354
บึงกาฬ	178,364	1,584	n.a.	6,930	20,310	34,849	49,875	52,247	12,569
ชาย	94,093	1,328	n.a.	3,117	10,811	15,234	32,329	25,910	5,362
หญิง	84,271	256	n.a.	3,813	9,499	19,615	17,546	26,336	7,206
หนองบัวลำภู	211,174	1,185	n.a.	113	17,484	12,611	51,661	72,301	55,818
ชาย	120,466	586	n.a.	113	8,441	8,424	29,471	39,112	34,319
หญิง	90,708	598	n.a.	n.a.	9,043	4,187	22,190	33,190	21,499
ขอนแก่น	943,015	n.a.	n.a.	n.a.	11,602	54,739	134,231	579,610	162,832
ชาย	484,657	n.a.	n.a.	n.a.	3,266	29,378	66,202	308,226	77,587
หญิง	458,357	n.a.	n.a.	n.a.	8,336	25,362	68,029	271,385	85,245

ตารางที่ 6 จำนวนผู้มีงานทำ จำแนกตามชั่วโมงทำงานต่อสัปดาห์ และเพศ ภาคตะวันออกเฉียงเหนือ เป็นรายจังหวัด ไตรมาสที่ 3 (กรกฎาคม - กันยายน) 2567 (ต่อ)

จังหวัด และเพศ	ยอดรวม	น้อยกว่า	1 - 9	10 - 19	20 - 29	30 - 34	35 - 39	40 - 49	50 ชั่วโมง
		1 ชั่วโมง	ชั่วโมง	ชั่วโมง	ชั่วโมง	ชั่วโมง	ชั่วโมง	ชั่วโมง	ขึ้นไป
<b>อุดรธานี</b>	<b>657,736</b>	<b>2,972</b>	<b>1,679</b>	<b>27,906</b>	<b>30,543</b>	<b>15,481</b>	<b>119,669</b>	<b>375,337</b>	<b>84,149</b>
ชาย	350,745	n.a.	1,271	10,247	19,516	7,835	64,946	200,362	46,567
หญิง	306,991	2,972	408	17,659	11,026	7,646	54,722	174,975	37,583
<b>เลย</b>	<b>272,211</b>	<b>385</b>	<b>155</b>	<b>2,853</b>	<b>16,881</b>	<b>39,874</b>	<b>51,913</b>	<b>116,167</b>	<b>43,985</b>
ชาย	142,701	347	n.a.	2,373	8,229	21,783	25,687	62,371	21,910
หญิง	129,510	38	155	479	8,651	18,092	26,226	53,796	22,074
<b>หนองคาย</b>	<b>207,754</b>	<b>n.a.</b>	<b>n.a.</b>	<b>n.a.</b>	<b>4,824</b>	<b>36,621</b>	<b>32,083</b>	<b>128,580</b>	<b>5,645</b>
ชาย	115,978	n.a.	n.a.	n.a.	1,016	23,524	15,727	72,949	2,761
หญิง	91,776	n.a.	n.a.	n.a.	3,808	13,097	16,356	55,631	2,884
<b>มหาสารคาม</b>	<b>419,351</b>	<b>189</b>	<b>372</b>	<b>750</b>	<b>46,159</b>	<b>10,321</b>	<b>116,903</b>	<b>216,000</b>	<b>28,657</b>
ชาย	218,434	n.a.	n.a.	396	25,401	5,482	46,813	125,389	14,953
หญิง	200,917	189	372	354	20,757	4,839	70,090	90,611	13,704
<b>ร้อยเอ็ด</b>	<b>560,473</b>	<b>1,310</b>	<b>n.a.</b>	<b>889</b>	<b>141,016</b>	<b>72,740</b>	<b>94,470</b>	<b>164,892</b>	<b>85,156</b>
ชาย	299,566	439	n.a.	n.a.	69,718	38,946	46,653	93,132	50,679
หญิง	260,907	871	n.a.	889	71,298	33,794	47,817	71,760	34,477
<b>กาฬสินธุ์</b>	<b>387,046</b>	<b>358</b>	<b>n.a.</b>	<b>5,091</b>	<b>43,161</b>	<b>52,640</b>	<b>87,328</b>	<b>166,530</b>	<b>31,939</b>
ชาย	219,864	358	n.a.	4,224	25,242	28,059	46,267	99,588	16,126
หญิง	167,182	n.a.	n.a.	866	17,918	24,580	41,061	66,943	15,814

ตารางที่ 6 จำนวนผู้มีงานทำ จำแนกตามชั่วโมงทำงานต่อสัปดาห์ และเพศ ภาคตะวันออกเฉียงเหนือ เป็นรายจังหวัด ไตรมาสที่ 3 (กรกฎาคม - กันยายน) 2567 (ต่อ)

จังหวัด และเพศ	ยอดรวม	น้อยกว่า 1 ชั่วโมง	1 - 9 ชั่วโมง	10 - 19 ชั่วโมง	20 - 29 ชั่วโมง	30 - 34 ชั่วโมง	35 - 39 ชั่วโมง	40 - 49 ชั่วโมง	50 ชั่วโมง ขึ้นไป
<b>สกลนคร</b>	414,120	316	n.a.	n.a.	7,453	55,061	132,903	210,357	8,029
ชาย	234,211	n.a.	n.a.	n.a.	3,401	28,156	70,406	129,137	3,110
หญิง	179,909	316	n.a.	n.a.	4,052	26,905	62,497	81,220	4,920
<b>นครพนม</b>	268,291	n.a.	2,708	40,039	59,354	38,725	35,184	58,460	33,821
ชาย	150,791	n.a.	1,307	18,817	34,844	22,489	20,360	33,571	19,403
หญิง	117,499	n.a.	1,401	21,223	24,510	16,235	14,823	24,888	14,419
<b>มุกดาหาร</b>	241,639	1,818	n.a.	151	15,981	12,681	37,768	135,086	38,155
ชาย	130,769	610	n.a.	151	7,566	7,017	17,964	73,393	24,067
หญิง	110,870	1,208	n.a.	n.a.	8,415	5,664	19,804	61,693	14,087

หมายเหตุ : "n.a." ไม่มีข้อมูล/สำรวจไม่พบ

ตารางที่ 7 จำนวนผู้มีงานทำ จำแนกตามระดับการศึกษาที่สำเร็จ และเพศ ภาคตะวันออกเฉียงเหนือ เป็นรายจังหวัด ไตรมาสที่ 3 (กรกฎาคม - กันยายน) 2567

จังหวัด และเพศ	รวม	ไม่มี	ต่ำกว่า	ประถมศึกษา	มัธยมศึกษาตอนต้น	มัธยมศึกษาตอนปลาย			อุดมศึกษา			อื่น ๆ	ไม่ทราบ
		การศึกษา	ประถมศึกษา			ศึกษา	สายสามัญ	สายอาชีพ- ศึกษา	สายวิชา- การศึกษา	สายวิชาการ	สายวิชาชีพ		
รวมภาค	9,565,939	39,121	1,658,915	2,737,081	1,733,001	1,684,368	193,811	122	795,502	496,253	227,190	n.a.	574
ชาย	5,141,824	10,783	893,859	1,517,862	1,083,643	882,477	121,268	122	299,657	273,549	58,028	n.a.	574
หญิง	4,424,116	28,339	765,055	1,219,219	649,358	801,891	72,543	n.a.	495,845	222,704	169,162	n.a.	n.a.
นครราชสีมา	1,263,438	8,215	216,611	306,018	238,861	222,015	30,237	n.a.	135,595	86,699	19,187	n.a.	n.a.
ชาย	682,698	1,409	120,385	182,717	150,071	106,649	20,254	n.a.	50,126	48,888	2,199	n.a.	n.a.
หญิง	580,740	6,806	96,226	123,301	88,790	115,366	9,983	n.a.	85,470	37,811	16,988	n.a.	n.a.
บุรีรัมย์	638,791	4,026	152,441	153,117	84,563	127,973	13,828	n.a.	50,567	30,982	21,294	n.a.	n.a.
ชาย	351,269	860	82,254	82,717	54,204	70,498	9,657	n.a.	24,395	22,223	4,462	n.a.	n.a.
หญิง	287,522	3,167	70,187	70,400	30,359	57,476	4,172	n.a.	26,172	8,759	16,832	n.a.	n.a.
สุรินทร์	541,049	7,048	122,477	133,591	71,939	94,729	18,741	n.a.	61,574	15,824	15,125	n.a.	n.a.
ชาย	287,800	1,981	66,160	74,338	45,593	53,015	13,942	n.a.	19,941	9,506	3,324	n.a.	n.a.
หญิง	253,249	5,067	56,317	59,253	26,346	41,715	4,799	n.a.	41,633	6,318	11,801	n.a.	n.a.
ศรีสะเกษ	573,688	1,079	131,385	167,436	84,734	101,497	8,468	n.a.	36,286	21,001	21,802	n.a.	n.a.
ชาย	295,709	405	61,527	91,519	47,146	52,914	5,984	n.a.	17,601	12,529	6,083	n.a.	n.a.
หญิง	277,979	674	69,858	75,916	37,588	48,583	2,483	n.a.	18,685	8,472	15,720	n.a.	n.a.
อุบลราชธานี	881,334	5,391	128,660	287,210	174,391	138,845	16,846	n.a.	61,028	51,952	17,010	n.a.	n.a.
ชาย	483,867	2,093	72,536	159,706	108,530	76,984	10,822	n.a.	24,612	25,485	3,098	n.a.	n.a.
หญิง	397,467	3,298	56,124	127,505	65,861	61,861	6,024	n.a.	36,416	26,467	13,913	n.a.	n.a.

ตารางที่ 7 จำนวนผู้มีงานทำ จำแนกตามระดับการศึกษาที่สำเร็จ และเพศ ภาคตะวันออกเฉียงเหนือ เป็นรายจังหวัด ไตรมาสที่ 3 (กรกฎาคม - กันยายน) 2567 (ต่อ)

จังหวัด และเพศ	รวม	ไม่มี	ต่ำกว่า	ประถม	มัธยมศึกษา	มัธยมศึกษาตอนปลาย			อุดมศึกษา			อื่น ๆ	ไม่ทราบ
		การศึกษา	ประถมศึกษา	ศึกษา	ตอนต้น	สายสามัญ	สายอาชีว- ศึกษา	สายวิชา- การศึกษา	สายวิชาการ	สายวิชาชีพ	สายวิชา- การศึกษา		
ยโสธร	274,672	n.a.	57,592	87,719	59,139	39,057	5,020	n.a.	15,215	5,319	5,437	n.a.	173
ชาย	138,273	n.a.	26,952	46,938	36,656	16,709	2,368	n.a.	5,955	1,964	559	n.a.	173
หญิง	136,399	n.a.	30,640	40,782	22,483	22,348	2,652	n.a.	9,260	3,355	4,878	n.a.	n.a.
ชัยภูมิ	481,718	2,210	90,837	134,530	80,753	80,415	8,410	n.a.	41,592	23,015	19,955	n.a.	n.a.
ชาย	259,769	523	51,630	75,125	50,896	38,993	7,485	n.a.	13,650	14,963	6,505	n.a.	n.a.
หญิง	221,949	1,687	39,207	59,405	29,857	41,423	924	n.a.	27,942	8,052	13,450	n.a.	n.a.
อำนาจเจริญ	150,076	402	31,927	41,672	20,282	22,405	3,103	n.a.	13,819	12,777	3,690	n.a.	n.a.
ชาย	80,164	n.a.	15,350	24,266	13,215	12,053	1,650	n.a.	5,272	6,927	1,431	n.a.	n.a.
หญิง	69,912	402	16,577	17,407	7,066	10,352	1,453	n.a.	8,546	5,850	2,259	n.a.	n.a.
บึงกาฬ	178,364	290	21,577	58,610	45,141	35,132	305	n.a.	9,606	4,095	3,609	n.a.	n.a.
ชาย	94,093	47	11,834	32,726	25,563	17,541	305	n.a.	2,849	2,204	1,023	n.a.	n.a.
หญิง	84,271	243	9,742	25,884	19,578	17,591	n.a.	n.a.	6,756	1,891	2,586	n.a.	n.a.
หนองบัวลำภู	211,174	549	37,617	62,947	33,726	35,899	3,529	122	18,052	12,047	6,285	n.a.	402
ชาย	120,466	n.a.	21,148	38,179	23,800	18,377	1,194	122	7,542	7,358	2,345	n.a.	402
หญิง	90,708	549	16,469	24,768	9,926	17,522	2,335	n.a.	10,510	4,690	3,940	n.a.	n.a.
ขอนแก่น	943,015	n.a.	124,392	253,872	203,790	204,376	7,057	n.a.	86,969	56,352	6,206	n.a.	n.a.
ชาย	484,657	n.a.	69,180	131,849	122,238	100,221	3,968	n.a.	26,486	27,391	3,325	n.a.	n.a.
หญิง	458,357	n.a.	55,212	122,023	81,552	104,155	3,089	n.a.	60,483	28,961	2,882	n.a.	n.a.

ตารางที่ 7 จำนวนผู้มีงานทำ จำแนกตามระดับการศึกษาที่สำเร็จ และเพศ ภาคตะวันออกเฉียงเหนือ เป็นรายจังหวัด ไตรมาสที่ 3 (กรกฎาคม - กันยายน) 2567 (ต่อ)

จังหวัด และเพศ	รวม	ไม่มี	ต่ำกว่า	ประถมศึกษา	มัธยมศึกษาตอนต้น	มัธยมศึกษาตอนปลาย			อุดมศึกษา			อื่น ๆ	ไม่ทราบ
		การศึกษา	ประถมศึกษา			สายสามัญ	สายอาชีพ- ศึกษา	สายวิชา- การศึกษา	สายวิชาการ	สายวิชาชีพ	สายวิชา- การศึกษา		
อุดรธานี	657,736	1,525	120,488	210,899	129,729	86,541	14,792	n.a.	36,465	44,174	13,122	n.a.	n.a.
ชาย	350,745	1,105	60,504	116,551	81,882	43,614	8,109	n.a.	13,248	23,567	2,167	n.a.	n.a.
หญิง	306,991	420	59,985	94,349	47,848	42,927	6,683	n.a.	23,217	20,608	10,955	n.a.	n.a.
เลย	272,211	1,414	25,340	83,826	52,119	60,018	3,889	n.a.	29,833	9,081	6,693	n.a.	n.a.
ชาย	142,701	506	14,210	43,782	34,105	29,252	1,658	n.a.	12,242	5,654	1,292	n.a.	n.a.
หญิง	129,510	908	11,130	40,043	18,014	30,766	2,230	n.a.	17,590	3,427	5,401	n.a.	n.a.
หนองคาย	207,754	2,205	31,539	62,914	36,858	31,503	5,026	n.a.	21,905	11,203	4,601	n.a.	n.a.
ชาย	115,978	327	16,309	36,800	24,687	18,145	2,607	n.a.	8,236	6,667	2,201	n.a.	n.a.
หญิง	91,776	1,878	15,230	26,114	12,171	13,359	2,419	n.a.	13,669	4,536	2,401	n.a.	n.a.
มหาสารคาม	419,351	753	78,331	120,001	61,292	88,360	7,544	n.a.	39,188	11,111	12,770	n.a.	n.a.
ชาย	218,434	513	42,332	63,393	34,750	48,068	3,998	n.a.	13,588	8,148	3,643	n.a.	n.a.
หญิง	200,917	239	35,999	56,608	26,542	40,292	3,546	n.a.	25,599	2,963	9,127	n.a.	n.a.
ร้อยเอ็ด	560,473	n.a.	96,673	157,168	102,860	92,484	8,932	n.a.	51,445	31,177	19,735	n.a.	n.a.
ชาย	299,566	n.a.	50,652	87,366	63,699	54,398	3,273	n.a.	18,284	15,879	6,014	n.a.	n.a.
หญิง	260,907	n.a.	46,021	69,801	39,161	38,086	5,659	n.a.	33,161	15,298	13,721	n.a.	n.a.
กาฬสินธุ์	387,046	158	59,448	129,684	53,364	82,393	7,272	n.a.	28,820	14,285	11,622	n.a.	n.a.
ชาย	219,864	n.a.	36,265	74,229	36,004	43,175	4,943	n.a.	12,947	9,466	2,835	n.a.	n.a.
หญิง	167,182	158	23,183	55,455	17,360	39,219	2,329	n.a.	15,872	4,819	8,787	n.a.	n.a.



ตารางที่ 7 จำนวนผู้มีงานทำ จำแนกตามระดับการศึกษาที่สำเร็จ และเพศ ภาคตะวันออกเฉียงเหนือ เป็นรายจังหวัด ไตรมาสที่ 3 (กรกฎาคม - กันยายน) 2567 (ต่อ)

จังหวัด และเพศ	รวม	ไม่มี	ต่ำกว่า	ประณมศึกษา	มัธยมศึกษาตอนต้น	มัธยมศึกษาตอนปลาย			อุดมศึกษา			อื่น ๆ	ไม่ทราบ
		การศึกษา	ประถมศึกษา			ศึกษา	สายสามัญ	สายอาชีพ- ศึกษา	สายวิชา- การศึกษา	สายวิชาการ	สายวิชาชีพ		
สกลนคร	414,120	608	51,628	133,492	96,458	56,616	16,930	n.a.	25,327	24,952	8,108	n.a.	n.a.
ชาย	234,211	155	31,731	70,811	60,046	35,585	11,152	n.a.	10,113	12,338	2,280	n.a.	n.a.
หญิง	179,909	454	19,897	62,681	36,412	21,031	5,779	n.a.	15,213	12,614	5,828	n.a.	n.a.
นครพนม	268,291	907	40,310	80,963	50,849	48,705	10,225	n.a.	16,614	16,011	3,708	n.a.	n.a.
ชาย	150,791	31	21,318	46,660	36,912	26,106	5,916	n.a.	5,463	7,667	718	n.a.	n.a.
หญิง	117,499	876	18,991	34,303	13,937	22,599	4,309	n.a.	11,150	8,344	2,990	n.a.	n.a.
มุกดาหาร	241,639	2,341	39,639	71,412	52,153	35,405	3,658	n.a.	15,605	14,197	7,229	n.a.	n.a.
ชาย	130,769	828	21,580	38,191	33,647	20,182	1,982	n.a.	7,106	4,727	2,525	n.a.	n.a.
หญิง	110,870	1,513	18,058	33,221	18,506	15,223	1,676	n.a.	8,499	9,469	4,704	n.a.	n.a.

หมายเหตุ : "n.a." ไม่มีข้อมูล/สำรวจไม่พบ

ตารางที่ 8 จำนวนผู้เสมือนว่างงาน จำแนกตามกิจกรรมทางเศรษฐกิจและเพศ ภาคตะวันออกเฉียงเหนือ เป็นรายจังหวัด ไตรมาสที่ 3 (กรกฎาคม - กันยายน) 2567

จังหวัด และเพศ	กิจกรรมทางเศรษฐกิจ		
	รวม	ภาคเกษตร	นอกภาคเกษตร
รวมภาค	316,543	273,212	43,331
ชาย	152,273	127,930	24,343
หญิง	164,270	145,283	18,988
นครราชสีมา	46,035	32,234	13,801
ชาย	24,650	14,628	10,021
หญิง	21,385	17,605	3,780
บุรีรัมย์	50,009	46,957	3,053
ชาย	22,750	20,736	2,014
หญิง	27,259	26,221	1,038
สุรินทร์	22,526	19,753	2,773
ชาย	11,806	10,003	1,803
หญิง	10,720	9,750	970
ศรีสะเกษ	10,968	10,302	666
ชาย	4,136	3,672	464
หญิง	6,831	6,630	201
อุบลราชธานี	8,050	8,050	n.a.
ชาย	5,651	5,651	n.a.
หญิง	2,399	2,399	n.a.

ตารางที่ 8 จำนวนผู้เสมือนว่างงาน จำแนกตามกิจกรรมทางเศรษฐกิจและเพศ ภาคตะวันออกเฉียงเหนือ เป็นรายจังหวัด ไตรมาสที่ 3 (กรกฎาคม - กันยายน) 2567 (ต่อ)

จังหวัด และเพศ	กิจกรรมทางเศรษฐกิจ		
	รวม	ภาคเกษตร	นอกภาคเกษตร
<b>ยโสธร</b>	<b>8,076</b>	<b>7,618</b>	<b>458</b>
ชาย	2,581	2,186	395
หญิง	5,495	5,432	63
<b>ชัยภูมิ</b>	<b>n.a.</b>	<b>n.a.</b>	<b>n.a.</b>
ชาย	n.a.	n.a.	n.a.
หญิง	n.a.	n.a.	n.a.
<b>อำนาจเจริญ</b>	<b>6,595</b>	<b>5,269</b>	<b>1,326</b>
ชาย	3,426	2,889	537
หญิง	3,169	2,379	789
<b>บึงกาฬ</b>	<b>14,611</b>	<b>14,428</b>	<b>183</b>
ชาย	7,489	7,489	n.a.
หญิง	7,123	6,940	183
<b>หนองบัวลำภู</b>	<b>4,631</b>	<b>918</b>	<b>3,713</b>
ชาย	2,744	556	2,188
หญิง	1,888	362	1,526
<b>ขอนแก่น</b>	<b>n.a.</b>	<b>n.a.</b>	<b>n.a.</b>
ชาย	n.a.	n.a.	n.a.
หญิง	n.a.	n.a.	n.a.

ตารางที่ 8 จำนวนผู้เสมือนว่างงาน จำแนกตามกิจกรรมทางเศรษฐกิจและเพศ ภาคตะวันออกเฉียงเหนือ เป็นรายจังหวัด ไตรมาสที่ 3 (กรกฎาคม - กันยายน) 2567 (ต่อ)

จังหวัด และเพศ	กิจกรรมทางเศรษฐกิจ		
	รวม	ภาคเกษตร	นอกภาคเกษตร
<b>อุดรธานี</b>	<b>42,061</b>	<b>41,499</b>	<b>562</b>
ชาย	15,546	15,546	n.a.
หญิง	26,515	25,953	562
<b>เลย</b>	<b>6,135</b>	<b>4,001</b>	<b>2,134</b>
ชาย	3,195	2,720	474
หญิง	2,941	1,280	1,660
<b>หนองคาย</b>	<b>4,362</b>	<b>631</b>	<b>3,732</b>
ชาย	825	n.a.	825
หญิง	3,537	631	2,907
<b>มหาสารคาม</b>	<b>2,611</b>	<b>n.a.</b>	<b>2,611</b>
ชาย	1,231	n.a.	1,231
หญิง	1,380	n.a.	1,380
<b>ร้อยเอ็ด</b>	<b>6,758</b>	<b>2,836</b>	<b>3,922</b>
ชาย	1,926	465	1,461
หญิง	4,833	2,371	2,462
<b>กาฬสินธุ์</b>	<b>13,486</b>	<b>11,824</b>	<b>1,662</b>
ชาย	9,030	7,367	1,662
หญิง	4,456	4,456	n.a.

ตารางที่ 8 จำนวนผู้เสมือนว่างงาน จำแนกตามกิจกรรมทางเศรษฐกิจและเพศ ภาคตะวันออกเฉียงเหนือ เป็นรายจังหวัด ไตรมาสที่ 3 (กรกฎาคม - กันยายน) 2567 (ต่อ)

จังหวัด และเพศ	กิจกรรมทางเศรษฐกิจ		
	รวม	ภาคเกษตร	นอกภาคเกษตร
สกลนคร	1,255	939	316
ชาย	254	254	n.a.
หญิง	1,001	685	316
นครพนม	63,264	61,368	1,896
ชาย	32,732	31,589	1,143
หญิง	30,532	29,779	753
มุกดาหาร	5,109	4,587	522
ชาย	2,303	2,179	124
หญิง	2,806	2,408	398

หมายเหตุ : 1. ผู้เสมือนว่างงาน หมายถึง ผู้ทำงานน้อยกว่า 4 ชั่วโมงต่อวัน โดยคิดจากผู้ที่อยู่ในภาคเกษตร ทำงาน 0 - 20 ชั่วโมงต่อสัปดาห์ และผู้ที่อยู่นอกภาคเกษตร

ทำงาน 0 - 24 ชั่วโมงต่อสัปดาห์

2. "n.a." ไม่มีข้อมูล/สำรวจไม่พบ

ภาคใต้

## ตารางสถิติ

	หน้า
ตารางที่ 1 จำนวนประชากรที่มีอายุ 15 ปีขึ้นไป จำแนกตามสถานภาพแรงงาน และเพศ ภาคใต้ เป็นรายจังหวัด ไตรมาสที่ 3 (กรกฎาคม – กันยายน) 2567	134
ตารางที่ 2 จำนวนประชากรที่มีอายุ 15 ปีขึ้นไป จำแนกตามระดับการศึกษาที่สำเร็จ และเพศ ภาคใต้ เป็นรายจังหวัด ไตรมาสที่ 3 (กรกฎาคม – กันยายน) 2567	137
ตารางที่ 3 จำนวนผู้มีงานทำ จำแนกตามอาชีพ และเพศ ภาคใต้ เป็นรายจังหวัด ไตรมาสที่ 3 (กรกฎาคม – กันยายน) 2567	140
ตารางที่ 4 จำนวนผู้มีงานทำ จำแนกตามกิจกรรมทางเศรษฐกิจ และเพศ ภาคใต้ เป็นรายจังหวัด ไตรมาสที่ 3 (กรกฎาคม – กันยายน) 2567	143
ตารางที่ 5 จำนวนผู้มีงานทำ จำแนกตามสถานภาพการทำงาน และเพศ ภาคใต้ เป็นรายจังหวัด ไตรมาสที่ 3 (กรกฎาคม – กันยายน) 2567	149
ตารางที่ 6 จำนวนผู้มีงานทำ จำแนกตามชั่วโมงการทำงานต่อสัปดาห์ และเพศ ภาคใต้ เป็นรายจังหวัด ไตรมาสที่ 3 (กรกฎาคม – กันยายน) 2567	152
ตารางที่ 7 จำนวนผู้มีงานทำ จำแนกตามระดับการศึกษาที่สำเร็จ และเพศ ภาคใต้ เป็นรายจังหวัด ไตรมาสที่ 3 (กรกฎาคม – กันยายน) 2567	155
ตารางที่ 8 จำนวนผู้เสมือนว่างงาน จำแนกตามกิจกรรมทางเศรษฐกิจ และเพศ ภาคใต้ เป็นรายจังหวัด ไตรมาสที่ 3 (กรกฎาคม – กันยายน) 2567	158

ตารางที่ 1 ประชากรอายุ 15 ปีขึ้นไป จำแนกตามสถานภาพแรงงาน และเพศ ภาคใต้ เป็นรายจังหวัด ไตรมาสที่ 3 (กรกฎาคม - กันยายน) 2567

จังหวัด และเพศ	ประชากร อายุ 15 ปี ขึ้นไป	กำลังแรงงานรวม					ผู้อยู่นอกกำลังแรงงาน					อัตราการ ว่างงาน	
		รวม	กำลังแรงงานปัจจุบัน		กำลังแรงงาน ที่รอฤดูกาล	รวม	เด็ก/ชรา/ป่วย/พิการ			ดูแลเด็ก/ผู้สูงอายุ ผู้ป่วย/ผู้พิการ	อื่น ๆ		
			รวม	ผู้มีงานทำ			ผู้ว่างงาน	ทำงานบ้าน	เรียนหนังสือ				จนไม่สามารถทำงานได้
รวมภาค	7,853,177	5,379,754	5,379,274	5,315,286	63,988	480	2,473,423	786,661	664,449	829,783	27,108	165,423	1.2
ชาย	3,773,519	2,980,927	2,980,447	2,946,421	34,026	480	792,592	27,468	306,755	359,148	6,228	92,993	1.1
หญิง	4,079,658	2,398,827	2,398,827	2,368,865	29,962	n.a.	1,680,831	759,193	357,693	470,635	20,880	72,429	1.2
นครศรีธรรมราช	1,218,780	856,310	856,310	848,174	8,136	n.a.	362,470	121,013	96,570	122,842	1,105	20,940	1.0
ชาย	585,169	462,207	462,207	456,592	5,616	n.a.	122,962	6,744	46,301	62,462	n.a.	7,454	1.2
หญิง	633,611	394,103	394,103	391,582	2,521	n.a.	239,508	114,268	50,269	60,380	1,105	13,486	0.6
กระบี่	348,968	244,099	244,099	241,417	2,682	n.a.	104,869	38,287	23,027	32,993	2,604	7,958	1.1
ชาย	167,724	134,186	134,186	132,930	1,256	n.a.	33,538	684	10,910	15,746	268	5,930	0.9
หญิง	181,244	109,913	109,913	108,487	1,426	n.a.	71,331	37,602	12,117	17,248	2,336	2,028	1.3
พังงา	197,395	128,433	128,433	125,717	2,716	n.a.	68,962	25,884	12,437	22,806	1,132	6,703	2.1
ชาย	95,105	75,627	75,627	74,719	909	n.a.	19,478	699	5,637	8,322	n.a.	4,819	1.2
หญิง	102,290	52,806	52,806	50,998	1,808	n.a.	49,484	25,184	6,800	14,484	1,132	1,884	3.4
ภูเก็ต	500,522	355,350	355,350	352,287	3,063	n.a.	145,172	33,857	40,044	63,427	1,338	6,506	0.9
ชาย	241,381	192,303	192,303	191,125	1,178	n.a.	49,078	2,251	17,365	25,334	126	4,001	0.6
หญิง	259,141	163,047	163,047	161,163	1,884	n.a.	96,094	31,606	22,679	38,093	1,212	2,505	1.2
สุราษฎร์ธานี	946,421	653,805	653,805	652,741	1,065	n.a.	292,616	127,594	74,660	68,351	2,447	19,564	0.2
ชาย	454,952	370,850	370,850	369,786	1,065	n.a.	84,102	5,660	33,083	31,541	n.a.	13,818	0.3
หญิง	491,469	282,955	282,955	282,955	n.a.	n.a.	208,514	121,934	41,576	36,810	2,447	5,746	n.a.



ตารางที่ 1 ประชากรอายุ 15 ปีขึ้นไป จำแนกตามสถานภาพแรงงาน และเพศ ภาคใต้ เป็นรายจังหวัด ไตรมาสที่ 3 (กรกฎาคม - กันยายน) 2567 (ต่อ)

จังหวัด และเพศ	ประชากร อายุ 15 ปี ขึ้นไป	กำลังแรงงานรวม					ผู้อยู่นอกกำลังแรงงาน						อัตราการ ว่างงาน
		รวม	กำลังแรงงานปัจจุบัน		กำลังแรงงาน ที่รอฤดูกาล	เด็ก/ชรา/ป่วย/พิการ			ดูแลเด็ก/ผู้สูงอายุ ผู้ป่วย/ผู้พิการ	อื่น ๆ			
			รวม	ผู้มีงานทำ		ผู้ว่างงาน	รวม	ทำงานบ้าน			เรียนหนังสือ จนไม่สามารถทำงานได้		
<b>ระนอง</b>	<b>236,213</b>	<b>153,790</b>	<b>153,790</b>	<b>152,634</b>	<b>1,155</b>	<b>n.a.</b>	<b>82,424</b>	<b>37,366</b>	<b>16,243</b>	<b>24,289</b>	<b>712</b>	<b>3,814</b>	<b>0.8</b>
ชาย	113,590	91,940	91,940	91,379	561	n.a.	21,650	2,042	7,553	9,299	209	2,548	0.6
หญิง	122,623	61,850	61,850	61,255	595	n.a.	60,773	35,324	8,691	14,990	502	1,266	1.0
<b>ชุมพร</b>	<b>402,257</b>	<b>284,583</b>	<b>284,583</b>	<b>283,199</b>	<b>1,384</b>	<b>n.a.</b>	<b>117,674</b>	<b>45,966</b>	<b>30,986</b>	<b>32,768</b>	<b>2,608</b>	<b>5,346</b>	<b>0.5</b>
ชาย	193,652	159,187	159,187	159,063	124	n.a.	34,465	2,417	15,377	13,583	n.a.	3,088	0.1
หญิง	208,605	125,396	125,396	124,136	1,260	n.a.	83,209	43,549	15,609	19,185	2,608	2,258	1.0
<b>สงขลา</b>	<b>1,371,571</b>	<b>920,771</b>	<b>920,771</b>	<b>908,731</b>	<b>12,040</b>	<b>n.a.</b>	<b>450,800</b>	<b>100,464</b>	<b>156,199</b>	<b>149,371</b>	<b>6,579</b>	<b>38,188</b>	<b>1.3</b>
ชาย	658,658	494,422	494,422	489,956	4,466	n.a.	164,236	3,413	71,610	67,518	2,792	18,904	0.9
หญิง	712,913	426,349	426,349	418,775	7,573	n.a.	286,564	97,052	84,589	81,853	3,787	19,284	1.8
<b>สตูล</b>	<b>240,514</b>	<b>154,521</b>	<b>154,168</b>	<b>152,937</b>	<b>1,231</b>	<b>353</b>	<b>85,993</b>	<b>27,765</b>	<b>18,529</b>	<b>28,975</b>	<b>1,832</b>	<b>8,892</b>	<b>0.8</b>
ชาย	115,511	90,051	89,698	88,850	848	353	25,460	540	8,110	11,405	293	5,112	0.9
หญิง	125,003	64,470	64,470	64,088	383	n.a.	60,533	27,224	10,420	17,570	1,539	3,781	0.6
<b>ตรัง</b>	<b>505,340</b>	<b>377,319</b>	<b>377,319</b>	<b>371,691</b>	<b>5,628</b>	<b>n.a.</b>	<b>128,021</b>	<b>39,411</b>	<b>32,921</b>	<b>48,452</b>	<b>1,709</b>	<b>5,528</b>	<b>1.5</b>
ชาย	242,761	203,309	203,309	200,465	2,844	n.a.	39,452	1,236	14,662	19,535	323	3,698	1.4
หญิง	262,579	174,010	174,010	171,226	2,784	n.a.	88,569	38,175	18,259	28,917	1,387	1,831	1.6
<b>พัทลุง</b>	<b>389,897</b>	<b>279,767</b>	<b>279,767</b>	<b>277,632</b>	<b>2,135</b>	<b>n.a.</b>	<b>110,130</b>	<b>23,335</b>	<b>35,503</b>	<b>42,725</b>	<b>1,495</b>	<b>7,073</b>	<b>0.8</b>
ชาย	187,164	147,486	147,486	145,663	1,823	n.a.	39,678	n.a.	16,089	18,476	838	4,274	1.2
หญิง	202,733	132,281	132,281	131,969	312	n.a.	70,452	23,335	19,413	24,248	656	2,799	0.2

ตารางที่ 1 ประชากรอายุ 15 ปีขึ้นไป จำแนกตามสถานภาพแรงงาน และเพศ ภาคใต้ เป็นรายจังหวัด ไตรมาสที่ 3 (กรกฎาคม - กันยายน) 2567 (ต่อ)

จังหวัด และเพศ	ประชากร อายุ 15 ปี ขึ้นไป	กำลังแรงงานรวม					ผู้อยู่นอกกำลังแรงงาน					อัตราการ ว่างงาน	
		รวม	กำลังแรงงานปัจจุบัน		กำลังแรงงาน ที่รอฤดูกาล	รวม	เด็ก/ชรา/ป่วย/พิการ			ดูแลเด็ก/ผู้สูงอายุ ผู้ป่วย/ผู้พิการ	อื่น ๆ		
			รวม	ผู้มีงานทำ			ผู้ว่างงาน	ทำงานบ้าน	เรียนหนังสือ				จนไม่สามารถทำงานได้
ปัตตานี	518,836	344,807	344,807	339,975	4,832	n.a.	174,029	47,709	40,683	69,547	1,718	14,372	1.4
ชาย	249,121	194,111	194,111	192,171	1,940	n.a.	55,010	779	19,228	26,294	552	8,158	1.0
หญิง	269,715	150,696	150,696	147,804	2,892	n.a.	119,019	46,930	21,456	43,253	1,166	6,214	1.9
ยะลา	386,365	262,638	262,638	261,498	1,140	n.a.	123,727	38,854	38,037	39,993	828	6,015	0.4
ชาย	185,456	146,452	146,452	145,397	1,055	n.a.	39,004	196	18,714	15,465	828	3,801	0.7
หญิง	200,909	116,187	116,187	116,101	85	n.a.	84,722	38,657	19,323	24,528	n.a.	2,213	0.1
นราธิวาส	590,098	363,560	363,434	346,653	16,781	127	226,538	79,156	48,609	83,244	1,004	14,525	4.6
ชาย	283,275	218,796	218,669	208,328	10,341	127	64,479	805	22,116	34,168	n.a.	7,389	4.7
หญิง	306,823	144,764	144,764	138,325	6,439	n.a.	162,059	78,351	26,493	49,076	1,004	7,136	4.4

หมายเหตุ : "n.a." ไม่มีข้อมูล/สำรวจไม่พบ

ตารางที่ 2 ประชากรอายุ 15 ปีขึ้นไป จำแนกตามระดับการศึกษาที่สำเร็จ และเพศ ภาคใต้ เป็นรายจังหวัด ไตรมาสที่ 3 (กรกฎาคม - กันยายน) 2567

จังหวัด และเพศ	รวม	ไม่มี	ต่ำกว่า	ประถมศึกษา	มัธยมศึกษาตอนต้น	มัธยมศึกษาตอนปลาย			อุดมศึกษา			อื่น ๆ	ไม่ทราบ
		การศึกษา	ประถมศึกษา			ศึกษา	สายสามัญ	สายอาชีพ- ศึกษา	สายวิชาการ	สายวิชาชีพ	สายวิชาการ		
รวมภาค	7,853,177	289,528	1,193,677	1,793,551	1,488,213	1,239,235	223,688	738	983,539	378,425	211,326	14,580	36,677
ชาย	3,773,519	111,092	488,689	966,978	795,718	608,090	129,469	428	392,746	202,885	50,510	5,911	21,001
หญิง	4,079,658	178,435	704,988	826,572	692,495	631,145	94,220	311	590,792	175,540	160,816	8,669	15,675
นครศรีธรรมราช	1,218,780	40,303	222,409	253,153	232,152	135,880	44,473	289	174,359	79,982	30,046	n.a.	5,734
ชาย	585,169	17,994	91,476	131,391	124,921	65,722	22,554	289	75,047	43,866	8,000	n.a.	3,909
หญิง	633,611	22,309	130,933	121,762	107,231	70,158	21,919	n.a.	99,312	36,116	22,046	n.a.	1,825
กระบี่	348,968	9,514	60,146	77,883	73,218	50,642	10,243	118	40,930	13,631	10,588	839	1,217
ชาย	167,724	3,721	23,449	43,114	41,568	26,837	5,613	70	13,390	5,668	3,525	217	553
หญิง	181,244	5,793	36,697	34,769	31,650	23,805	4,630	47	27,541	7,963	7,063	623	664
พังงา	197,395	9,001	30,966	47,867	37,490	23,522	6,687	n.a.	22,857	9,499	3,354	2,972	3,180
ชาย	95,105	3,590	12,328	28,101	19,775	10,557	3,440	n.a.	8,300	6,019	857	1,353	785
หญิง	102,290	5,412	18,639	19,766	17,714	12,964	3,248	n.a.	14,557	3,480	2,497	1,619	2,395
ภูเก็ต	500,522	10,985	52,063	109,509	100,082	86,241	20,241	n.a.	78,293	32,246	9,931	n.a.	932
ชาย	241,381	4,937	19,346	55,482	57,665	41,884	10,872	n.a.	33,037	15,964	1,631	n.a.	565
หญิง	259,141	6,048	32,717	54,027	42,418	44,357	9,369	n.a.	45,256	16,282	8,300	n.a.	367
สุราษฎร์ธานี	946,421	28,288	122,105	212,848	214,052	150,219	29,989	264	116,951	38,283	22,447	n.a.	10,976
ชาย	454,952	11,563	49,397	113,851	120,660	66,819	18,156	n.a.	43,411	21,156	3,632	n.a.	6,307
หญิง	491,469	16,725	72,708	98,997	93,392	83,400	11,832	264	73,539	17,127	18,815	n.a.	4,669

ตารางที่ 2 ประชากรอายุ 15 ปีขึ้นไป จำแนกตามระดับการศึกษาที่สำเร็จ และเพศ ภาคใต้ เป็นรายจังหวัด ไตรมาสที่ 3 (กรกฎาคม - กันยายน) 2567 (ต่อ)

จังหวัด และเพศ	รวม	ไม่มี	ต่ำกว่า	ประถม ศึกษา	มัธยมศึกษา ตอนต้น	มัธยมศึกษาตอนปลาย				อุดมศึกษา		อื่น ๆ	ไม่ทราบ
		การศึกษา	ประถมศึกษา			สายสามัญ	สายอาชีว- ศึกษา	สายวิชา- การศึกษา	สายวิชาการ	สายวิชาชีพ	สายวิชา- การศึกษา		
<b>ระนอง</b>	<b>236,213</b>	<b>7,406</b>	<b>54,054</b>	<b>60,184</b>	<b>49,869</b>	<b>27,749</b>	<b>4,488</b>	<b>n.a.</b>	<b>20,960</b>	<b>7,717</b>	<b>3,785</b>	<b>n.a.</b>	<b>n.a.</b>
ชาย	113,590	2,395	21,726	33,656	24,384	14,911	2,874	n.a.	8,928	3,250	1,466	n.a.	n.a.
หญิง	122,623	5,011	32,328	26,528	25,485	12,839	1,614	n.a.	12,032	4,467	2,319	n.a.	n.a.
<b>ชุมพร</b>	<b>402,257</b>	<b>15,669</b>	<b>79,715</b>	<b>80,583</b>	<b>84,564</b>	<b>60,765</b>	<b>18,665</b>	<b>n.a.</b>	<b>37,393</b>	<b>15,384</b>	<b>9,350</b>	<b>n.a.</b>	<b>168</b>
ชาย	193,652	5,719	32,682	42,063	46,890	30,061	10,993	n.a.	14,872	8,562	1,810	n.a.	n.a.
หญิง	208,605	9,950	47,033	38,520	37,674	30,704	7,673	n.a.	22,522	6,821	7,540	n.a.	168
<b>สงขลา</b>	<b>1,371,571</b>	<b>20,298</b>	<b>202,299</b>	<b>254,759</b>	<b>223,405</b>	<b>250,459</b>	<b>36,695</b>	<b>n.a.</b>	<b>249,534</b>	<b>83,488</b>	<b>36,194</b>	<b>n.a.</b>	<b>14,440</b>
ชาย	658,658	7,057	79,406	138,357	114,912	128,223	24,945	n.a.	102,228	46,294	8,383	n.a.	8,852
หญิง	712,913	13,241	122,893	116,402	108,493	122,236	11,751	n.a.	147,305	37,194	27,811	n.a.	5,588
<b>สตูล</b>	<b>240,514</b>	<b>8,444</b>	<b>42,075</b>	<b>60,012</b>	<b>44,119</b>	<b>36,823</b>	<b>5,665</b>	<b>n.a.</b>	<b>25,656</b>	<b>9,261</b>	<b>8,430</b>	<b>n.a.</b>	<b>30</b>
ชาย	115,511	1,734	19,809	33,056	22,707	18,122	3,425	n.a.	9,781	5,195	1,652	n.a.	30
หญิง	125,003	6,710	22,265	26,956	21,411	18,701	2,239	n.a.	15,875	4,066	6,779	n.a.	n.a.
<b>ตรัง</b>	<b>505,340</b>	<b>13,431</b>	<b>105,763</b>	<b>112,336</b>	<b>89,573</b>	<b>75,431</b>	<b>16,654</b>	<b>68</b>	<b>56,266</b>	<b>25,146</b>	<b>10,671</b>	<b>n.a.</b>	<b>n.a.</b>
ชาย	242,761	6,696	42,769	66,654	41,412	39,311	9,779	68	19,191	14,436	2,443	n.a.	n.a.
หญิง	262,579	6,735	62,994	45,682	48,161	36,120	6,875	n.a.	37,074	10,710	8,228	n.a.	n.a.
<b>พัทลุง</b>	<b>389,897</b>	<b>8,761</b>	<b>65,698</b>	<b>71,848</b>	<b>80,899</b>	<b>64,738</b>	<b>18,275</b>	<b>n.a.</b>	<b>43,913</b>	<b>23,063</b>	<b>12,274</b>	<b>430</b>	<b>n.a.</b>
ชาย	187,164	3,846	26,974	34,967	42,688	36,616	9,239	n.a.	16,267	13,349	2,789	430	n.a.
หญิง	202,733	4,915	38,724	36,881	38,211	28,121	9,036	n.a.	27,646	9,714	9,485	n.a.	n.a.

ตารางที่ 2 ประชากรอายุ 15 ปีขึ้นไป จำแนกตามระดับการศึกษาที่สำเร็จ และเพศ ภาคใต้ เป็นรายจังหวัด ไตรมาสที่ 3 (กรกฎาคม - กันยายน) 2567 (ต่อ)

จังหวัด และเพศ	รวม	ไม่มี	ต่ำกว่า	ประถม ศึกษา	มัธยมศึกษา ตอนต้น	มัธยมศึกษาตอนปลาย			อุดมศึกษา			อื่น ๆ	ไม่ทราบ
		การศึกษา	ประถมศึกษา			ศึกษา	สายสามัญ	สายอาชีพ- ศึกษา	สายวิชา- การศึกษา	สายวิชาการ	สายวิชาชีพ		
<b>ปัตตานี</b>	<b>518,836</b>	<b>36,679</b>	<b>68,425</b>	<b>154,016</b>	<b>85,849</b>	<b>82,097</b>	<b>6,272</b>	n.a.	<b>40,955</b>	<b>19,466</b>	<b>23,249</b>	<b>1,828</b>	n.a.
ชาย	249,121	12,329	28,495	84,363	43,771	41,860	4,432	n.a.	18,425	8,862	5,691	892	n.a.
หญิง	269,715	24,350	39,930	69,653	42,079	40,236	1,840	n.a.	22,530	10,603	17,558	936	n.a.
<b>ยะลา</b>	<b>386,365</b>	<b>18,476</b>	<b>24,798</b>	<b>109,310</b>	<b>78,364</b>	<b>95,494</b>	<b>1,683</b>	n.a.	<b>27,814</b>	<b>13,013</b>	<b>9,915</b>	<b>7,498</b>	n.a.
ชาย	185,456	5,476	11,932	57,323	43,391	42,734	1,392	n.a.	11,984	5,749	2,980	2,494	n.a.
หญิง	200,909	12,999	12,866	51,987	34,973	52,760	291	n.a.	15,829	7,264	6,935	5,004	n.a.
<b>นราธิวาส</b>	<b>590,098</b>	<b>62,272</b>	<b>63,162</b>	<b>189,243</b>	<b>94,576</b>	<b>99,176</b>	<b>3,657</b>	n.a.	<b>47,659</b>	<b>8,247</b>	<b>21,093</b>	<b>1,012</b>	n.a.
ชาย	283,275	24,036	28,900	104,601	50,974	44,433	1,755	n.a.	17,885	4,514	5,653	525	n.a.
หญิง	306,823	38,236	34,262	84,642	43,602	54,744	1,902	n.a.	29,774	3,733	15,441	487	n.a.

หมายเหตุ : "n.a." ไม่มีข้อมูล/สำรวจไม่พบ

ตารางที่ 3 จำนวนผู้มีงานทำ จำแนกตามอาชีพ และเพศ ภาคใต้ เป็นรายจังหวัด ไตรมาสที่ 3 (กรกฎาคม - กันยายน) 2567

จังหวัด และเพศ	ยอดรวม	ผู้จัดการ ข้าราชการอาวุโส และผู้บริหาร กฎหมาย	ผู้ประกอบการ วิชาชีพ ด้านต่าง ๆ	เจ้าหน้าที่เทคนิค และผู้ประกอบการ วิชาชีพที่ เกี่ยวข้องๆ	เสมียน	พนักงานบริการ และผู้จัดการ สินค้า	ผู้ปฏิบัติงาน ที่มีฝีมือในด้าน การเกษตร ป่าไม้ และการประมง	ช่างฝีมือ และผู้ปฏิบัติงาน ที่เกี่ยวข้องๆ	ผู้ควบคุม เครื่องจักรโรงงาน และเครื่องจักรฯ	ผู้ประกอบการอาชีพ งานพื้นฐาน	คนงาน ซึ่งมิได้ จำแนกไว้ใน หมวดอื่น
รวมภาค	5,315,286	129,140	268,537	190,092	172,929	1,130,871	2,010,595	502,110	267,745	643,267	n.a.
ชาย	2,946,421	91,619	85,494	82,366	43,267	414,876	1,222,207	379,252	250,888	376,455	n.a.
หญิง	2,368,865	37,521	183,044	107,726	129,663	715,996	788,388	122,859	16,856	266,812	n.a.
นครศรีธรรมราช	848,174	11,768	42,328	24,039	19,132	155,541	351,791	68,249	37,624	137,701	n.a.
ชาย	456,592	8,703	17,722	12,363	3,620	46,182	205,545	48,789	35,348	78,319	n.a.
หญิง	391,582	3,065	24,607	11,676	15,512	109,359	146,246	19,460	2,276	59,382	n.a.
กระบี่	241,417	7,601	8,015	7,212	10,918	52,513	73,956	23,151	12,920	45,131	n.a.
ชาย	132,930	3,444	2,534	2,586	1,567	15,376	46,018	15,567	12,801	33,036	n.a.
หญิง	108,487	4,157	5,481	4,627	9,351	37,137	27,938	7,583	119	12,095	n.a.
พังงา	125,717	3,215	5,221	4,250	6,777	26,046	47,475	11,338	6,501	14,893	n.a.
ชาย	74,719	2,701	1,547	1,319	906	7,797	34,167	8,010	6,155	12,116	n.a.
หญิง	50,998	514	3,674	2,931	5,871	18,249	13,308	3,328	347	2,776	n.a.
ภูเก็ต	352,287	18,074	11,850	21,045	17,404	129,718	12,184	52,004	40,780	49,229	n.a.
ชาย	191,125	8,503	5,458	9,040	3,852	54,287	9,305	40,292	36,471	23,917	n.a.
หญิง	161,163	9,571	6,392	12,005	13,552	75,431	2,879	11,712	4,309	25,313	n.a.
สุราษฎร์ธานี	652,741	13,543	25,544	25,883	19,401	134,739	303,378	38,741	28,216	63,295	n.a.
ชาย	369,786	8,822	5,998	10,232	3,549	55,023	195,365	33,712	25,025	32,059	n.a.
หญิง	282,955	4,721	19,547	15,650	15,852	79,716	108,013	5,029	3,191	31,236	n.a.

ตารางที่ 3 จำนวนผู้มีงานทำ จำแนกตามอาชีพ และเพศ ภาคใต้ เป็นรายจังหวัด ไตรมาสที่ 3 (กรกฎาคม - กันยายน) 2567 (ต่อ)

จังหวัด และเพศ	ยอดรวม	ผู้จัดการ	ผู้ประกอบการ	เจ้าหน้าที่เทคนิค	เสมียน	พนักงานบริการ	ผู้ปฏิบัติงาน	ช่างฝีมือ	ผู้ควบคุม	ผู้ประกอบการอาชีพ	คนงาน
		ข้าราชการอาวุโส และผู้บัญญัติ กฎหมาย	วิชาชีพ ด้านต่าง ๆ	และผู้ประกอบ วิชาชีพที่ เกี่ยวข้องๆ		และผู้จำหน่าย สินค้า	ที่มีฝีมือในด้าน การเกษตร ป่าไม้ และการประมง	และผู้ปฏิบัติงาน ที่เกี่ยวข้องๆ		เครื่องจักรโรงงาน และเครื่องจักรฯ	
ระนอง	152,634	3,395	5,695	3,125	5,161	26,246	63,494	11,344	5,528	28,647	n.a.
ชาย	91,379	2,002	1,903	1,458	983	9,030	46,173	7,704	5,440	16,686	n.a.
หญิง	61,255	1,393	3,792	1,667	4,178	17,216	17,321	3,639	88	11,960	n.a.
ชุมพร	283,199	4,460	10,931	5,660	8,393	43,903	146,333	16,763	8,569	38,187	n.a.
ชาย	159,063	2,737	2,380	2,430	1,962	14,020	92,600	11,598	7,724	23,611	n.a.
หญิง	124,136	1,723	8,551	3,230	6,431	29,883	53,733	5,166	845	14,576	n.a.
สงขลา	908,731	29,363	60,692	54,868	39,673	206,082	278,439	93,174	51,101	95,338	n.a.
ชาย	489,956	25,937	21,577	23,782	12,975	82,193	156,642	75,137	49,591	42,123	n.a.
หญิง	418,775	3,427	39,115	31,086	26,698	123,890	121,798	18,038	1,510	53,215	n.a.
สตูล	152,937	3,255	8,242	5,501	6,585	30,817	66,186	13,390	6,528	12,435	n.a.
ชาย	88,850	2,218	1,686	2,797	1,952	9,519	47,638	8,878	6,296	7,865	n.a.
หญิง	64,088	1,037	6,556	2,704	4,633	21,298	18,548	4,512	231	4,570	n.a.
ตรัง	371,691	6,199	13,956	14,669	12,329	63,537	171,706	28,501	30,019	30,775	n.a.
ชาย	200,465	4,413	3,291	6,309	3,518	21,404	97,186	21,405	28,298	14,642	n.a.
หญิง	171,226	1,787	10,665	8,360	8,811	42,132	74,520	7,097	1,721	16,132	n.a.
พัทลุง	277,632	4,754	15,020	5,716	7,629	50,977	125,587	28,198	11,283	28,468	n.a.
ชาย	145,663	4,032	3,968	1,668	1,909	16,008	74,132	18,262	9,728	15,955	n.a.
หญิง	131,969	721	11,052	4,048	5,720	34,969	51,454	9,936	1,555	12,513	n.a.

ตารางที่ 3 จำนวนผู้ปฏิบัติงาน จำแนกตามอาชีพ และเพศ ภาคใต้ เป็นรายจังหวัด ไตรมาสที่ 3 (กรกฎาคม - กันยายน) 2567 (ต่อ)

จังหวัด และเพศ	ยอดรวม	ผู้จัดการ ข้าราชการอาวุโส และผู้บัญญัติ กฎหมาย	ผู้ประกอบการ วิชาชีพ ด้านต่าง ๆ	เจ้าหน้าที่เทคนิค และผู้ประกอบ วิชาชีพที่ เกี่ยวข้องๆ	เสมียน	พนักงานบริการ และผู้อำนวยการ สินค้า	ผู้ปฏิบัติงาน ที่มีฝีมือในด้าน การเกษตร ป่าไม้ และการประมง	ช่างฝีมือ และผู้ปฏิบัติงาน ที่เกี่ยวข้องๆ	ผู้ควบคุม เครื่องจักรโรงงาน และเครื่องจักรฯ	ผู้ประกอบการอาชีพ งานพื้นฐาน	คนงาน ซึ่งมิได้ จำแนกไว้ใน หมวดอื่น
<b>ปัตตานี</b>	<b>339,975</b>	<b>12,536</b>	<b>24,972</b>	<b>9,095</b>	<b>9,466</b>	<b>71,039</b>	<b>95,719</b>	<b>48,312</b>	<b>15,772</b>	<b>53,065</b>	<b>n.a.</b>
ชาย	192,171	9,983	7,699	4,626	2,303	26,850	54,365	31,717	15,349	39,280	n.a.
หญิง	147,804	2,553	17,273	4,469	7,163	44,189	41,354	16,595	423	13,785	n.a.
<b>ยะลา</b>	<b>261,498</b>	<b>1,860</b>	<b>11,293</b>	<b>4,441</b>	<b>4,609</b>	<b>53,444</b>	<b>161,569</b>	<b>9,729</b>	<b>4,470</b>	<b>10,082</b>	<b>n.a.</b>
ชาย	145,397	1,366	4,022	2,014	1,598	22,184	95,743	7,098	4,470	6,901	n.a.
หญิง	116,101	494	7,270	2,427	3,011	31,260	65,827	2,631	n.a.	3,181	n.a.
<b>นราธิวาส</b>	<b>346,653</b>	<b>9,118</b>	<b>24,778</b>	<b>4,588</b>	<b>5,452</b>	<b>86,269</b>	<b>112,778</b>	<b>59,215</b>	<b>8,434</b>	<b>36,022</b>	<b>n.a.</b>
ชาย	208,328	6,758	5,708	1,742	2,572	35,001	67,328	51,082	8,193	29,945	n.a.
หญิง	138,325	2,359	19,070	2,846	2,880	51,268	45,449	8,133	242	6,078	n.a.

หมายเหตุ : "n.a." ไม่มีข้อมูล/สำรวจไม่พบ



ตารางที่ 4 จำนวนผู้มีงานทำ จำแนกตามกิจกรรมทางเศรษฐกิจ และเพศ ภาคใต้ เป็นรายจังหวัด ไตรมาสที่ 3 (กรกฎาคม - กันยายน) 2567

จังหวัด และเพศ	รวม	เกษตรกรรม	การทำ	การผลิต	การไฟฟ้า	การจัดการน้ำ	การ	การขนส่ง	การขนส่ง	ที่พักแรม	ข้อมูลข่าวสาร	กิจการทาง
		การป่าไม้และ การประมง	เหมืองแร่ เหมืองหิน	ก๊าซและ ไอน้ำ	และการ บำบัดน้ำเสีย	ก่อสร้าง	และการ การขายปลีก	และสถานที่ เก็บสินค้า	และการบริการ ด้านอาหาร	และการ สื่อสาร	การเงินและ การประกันภัย	
รวมภาค	5,315,286	2,198,789	17,422	389,735	12,726	4,528	298,110	895,681	128,520	500,350	6,925	40,385
ชาย	2,946,421	1,353,334	14,783	197,248	9,281	2,645	269,827	440,188	108,473	160,100	4,148	15,769
หญิง	2,368,865	845,456	2,640	192,487	3,445	1,883	28,284	455,493	20,046	340,250	2,777	24,616
นครศรีธรรมราช	848,174	430,368	5,470	48,455	3,499	782	31,148	141,301	15,952	60,216	699	2,789
ชาย	456,592	251,532	4,510	29,848	909	n.a.	26,671	71,033	12,637	14,075	699	408
หญิง	391,582	178,836	960	18,606	2,590	782	4,477	70,269	3,315	46,141	n.a.	2,381
กระบี่	241,417	101,593	n.a.	18,579	114	233	8,205	41,220	6,167	32,086	272	1,316
ชาย	132,930	67,465	n.a.	9,535	114	233	7,509	17,941	5,698	9,784	86	316
หญิง	108,487	34,129	n.a.	9,044	n.a.	n.a.	696	23,279	469	22,301	186	999
พังงา	125,717	50,086	427	10,187	111	345	6,353	22,455	2,961	12,325	22	1,808
ชาย	74,719	37,400	427	6,535	111	n.a.	6,311	9,715	1,497	3,708	n.a.	112
หญิง	50,998	12,686	n.a.	3,652	n.a.	345	42	12,741	1,464	8,618	22	1,696
ภูเก็ต	352,287	8,067	n.a.	24,004	266	710	26,554	67,806	29,652	109,216	2,163	2,523
ชาย	191,125	6,355	n.a.	11,085	266	487	22,041	33,317	25,202	48,029	1,595	1,124
หญิง	161,163	1,713	n.a.	12,919	n.a.	223	4,513	34,489	4,451	61,188	568	1,399
สุราษฎร์ธานี	652,741	323,594	2,304	25,282	688	n.a.	32,636	98,639	13,395	68,845	n.a.	5,828
ชาย	369,786	211,518	1,442	15,719	688	n.a.	28,073	46,418	9,396	27,882	n.a.	2,807
หญิง	282,955	112,075	863	9,563	n.a.	n.a.	4,563	52,221	3,999	40,963	n.a.	3,022

ตารางที่ 4 จำนวนผู้มีงานทำ จำแนกตามกิจกรรมทางเศรษฐกิจ และเพศ ภาคใต้ เป็นรายจังหวัด ไตรมาสที่ 3 (กรกฎาคม - กันยายน) 2567 (ต่อ)

จังหวัด และเพศ	รวม	เกษตรกรรม	การทำ	การผลิต	การไฟฟ้า	การจัดการน้ำ	การ	การขนส่ง	การขนส่ง	ที่พักแรม	ข้อมูลข่าวสาร	กิจการทาง
		การป่าไม้และ การประมง	เหมืองแร่ เหมืองหิน	ก๊าซและ ไอน้ำ	และการ บำบัดน้ำเสีย	ก่อสร้าง	และการ การขายปลีกฯ	และสถานที่ เก็บสินค้า	และการบริการ ด้านอาหาร	และการ สื่อสาร	การเงินและ การประกันภัย	
ระนอง	152,634	68,616	n.a.	13,760	240	n.a.	8,987	31,881	3,508	7,814	383	970
ชาย	91,379	50,720	n.a.	5,614	240	n.a.	8,350	15,222	3,036	1,728	306	341
หญิง	61,255	17,896	n.a.	8,146	n.a.	n.a.	637	16,660	472	6,087	77	629
ชุมพร	283,199	166,203	165	13,179	896	249	11,918	42,017	5,479	14,737	475	1,541
ชาย	159,063	104,705	102	7,320	522	249	9,956	19,175	3,572	3,155	165	584
หญิง	124,136	61,498	62	5,860	374	n.a.	1,963	22,842	1,907	11,582	309	958
สงขลา	908,731	291,189	8,468	98,496	2,272	n.a.	59,236	159,575	26,279	78,161	1,709	14,053
ชาย	489,956	165,387	7,713	47,307	2,272	n.a.	53,361	81,238	24,038	23,784	1,141	6,696
หญิง	418,775	125,801	755	51,190	n.a.	n.a.	5,874	78,337	2,241	54,377	568	7,357
สตูล	152,937	69,581	n.a.	11,956	311	95	5,528	22,784	3,040	12,256	n.a.	1,685
ชาย	88,850	50,499	n.a.	5,792	311	46	5,418	9,520	2,825	2,443	n.a.	1,048
หญิง	64,088	19,082	n.a.	6,165	n.a.	49	110	13,263	215	9,813	n.a.	638
ตรัง	371,691	178,467	289	50,829	808	540	13,792	52,088	6,972	19,485	873	3,655
ชาย	200,465	102,489	289	28,992	460	540	11,809	25,924	6,406	4,436	n.a.	822
หญิง	171,226	75,978	n.a.	21,837	348	n.a.	1,983	26,163	567	15,049	873	2,833
พัทลุง	277,632	133,232	207	18,614	210	197	17,256	43,233	5,172	19,039	n.a.	1,370
ชาย	145,663	80,018	207	4,410	210	197	15,950	18,314	4,454	4,319	n.a.	491
หญิง	131,969	53,214	n.a.	14,204	n.a.	n.a.	1,306	24,919	718	14,720	n.a.	878

ตารางที่ 4 จำนวนผู้มีงานทำ จำแนกตามกิจกรรมทางเศรษฐกิจ และเพศ ภาคใต้ เป็นรายจังหวัด ไตรมาสที่ 3 (กรกฎาคม - กันยายน) 2567 (ต่อ)

จังหวัด และเพศ	รวม	เกษตรกรรม	การทำ	การผลิต	การไฟฟ้า	การจัดการน้ำ	การก่อสร้าง	การขายส่ง	การขนส่ง	ที่พักแรม	ข้อมูลข่าวสาร และการสื่อสาร	กิจการทาง การเงินและ การประกันภัย
		การป่าไม้และ การประมง	เหมืองแร่ เหมืองหิน	ก๊าซและ ไอน้ำ	และการ บำบัดน้ำเสียฯ	และการ การขายปลีกฯ		และสถานที่ เก็บสินค้า	และการบริการ ด้านอาหาร			
<b>ปัตตานี</b>	<b>339,975</b>	<b>97,705</b>	n.a.	<b>35,258</b>	<b>1,561</b>	<b>119</b>	<b>28,808</b>	<b>57,868</b>	<b>4,248</b>	<b>24,483</b>	<b>224</b>	<b>2,328</b>
ชาย	192,171	55,991	n.a.	14,906	1,561	37	27,010	32,216	4,182	5,146	157	758
หญิง	147,804	41,715	n.a.	20,352	n.a.	81	1,798	25,652	66	19,337	67	1,570
<b>ยะลา</b>	<b>261,498</b>	<b>161,607</b>	n.a.	<b>6,900</b>	<b>370</b>	<b>397</b>	<b>4,722</b>	<b>40,979</b>	<b>1,668</b>	<b>16,995</b>	<b>105</b>	<b>75</b>
ชาย	145,397	96,119	n.a.	3,783	237	248	4,400	19,960	1,505	5,226	n.a.	n.a.
หญิง	116,101	65,488	n.a.	3,117	133	149	322	21,019	163	11,769	105	75
<b>นราธิวาส</b>	<b>346,653</b>	<b>118,481</b>	<b>93</b>	<b>14,236</b>	<b>1,379</b>	<b>863</b>	<b>42,967</b>	<b>73,835</b>	<b>4,025</b>	<b>24,692</b>	<b>n.a.</b>	<b>444</b>
ชาย	208,328	73,136	93	6,402	1,379	608	42,967	40,195	4,025	6,384	n.a.	261
หญิง	138,325	45,346	n.a.	7,834	n.a.	254	n.a.	33,639	n.a.	18,307	n.a.	183

หมายเหตุ : "n.a." ไม่มีข้อมูล/สำรวจไม่พบ

ตารางที่ 4 จำนวนผู้มีงานทำ จำแนกตามกิจกรรมทางเศรษฐกิจ และเพศ ภาคใต้ เป็นรายจังหวัด ไตรมาสที่ 3 (กรกฎาคม - กันยายน) 2567 (ต่อ)

จังหวัด และเพศ	กิจกรรม อสังหาริมทรัพย์	กิจกรรม ทางวิชาชีพฯ	กิจกรรม การบริหารฯ	การบริหาร ราชการฯ	การศึกษา	กิจกรรม ด้านสุขภาพฯ	ศิลปะ ความบันเทิง และนันทนาการ	กิจกรรม บริการ ด้านอื่น ๆ	กิจกรรมการจ้าง- งานในครัวเรือน ส่วนบุคคลฯ	กิจกรรมของ องค์กรระ- หว่างประเทศฯ	ไม่ทราบ
<b>รวมภาค</b>	17,089	30,681	57,391	243,148	200,231	101,265	23,351	133,012	15,947	n.a.	n.a.
ชาย	6,254	16,910	37,676	151,877	56,787	19,415	18,287	61,814	1,606	n.a.	n.a.
หญิง	10,835	13,771	19,715	91,271	143,443	81,850	5,064	71,198	14,342	n.a.	n.a.
<b>นครศรีธรรมราช</b>	1,279	4,452	3,787	36,430	31,004	7,155	4,342	18,547	498	n.a.	n.a.
ชาย	1,064	2,437	773	19,490	7,688	1,529	4,202	7,087	n.a.	n.a.	n.a.
หญิง	215	2,014	3,014	16,940	23,316	5,626	141	11,460	498	n.a.	n.a.
<b>กระบี่</b>	112	1,333	4,539	8,869	7,126	3,155	779	4,954	766	n.a.	n.a.
ชาย	33	894	3,255	4,203	2,752	221	508	2,089	292	n.a.	n.a.
หญิง	79	438	1,284	4,665	4,374	2,934	270	2,865	474	n.a.	n.a.
<b>พังงา</b>	44	59	2,352	6,942	3,502	2,995	507	1,718	516	n.a.	n.a.
ชาย	n.a.	59	1,926	3,910	1,166	1,047	454	341	n.a.	n.a.	n.a.
หญิง	44	n.a.	426	3,032	2,337	1,948	53	1,376	516	n.a.	n.a.
<b>ภูเก็ต</b>	5,916	4,156	21,863	9,380	6,651	8,492	5,119	16,152	3,597	n.a.	n.a.
ชาย	2,406	2,061	15,776	5,062	1,960	3,945	2,662	6,959	793	n.a.	n.a.
หญิง	3,510	2,095	6,086	4,319	4,691	4,547	2,458	9,193	2,804	n.a.	n.a.
<b>สุราษฎร์ธานี</b>	4,535	3,712	2,915	13,361	22,560	15,268	1,080	16,783	1,317	n.a.	n.a.
ชาย	1,391	968	1,985	9,655	5,699	1,973	436	3,450	286	n.a.	n.a.
หญิง	3,144	2,744	930	3,706	16,861	13,295	645	13,332	1,031	n.a.	n.a.

ตารางที่ 4 จำนวนผู้ปฏิบัติงาน จำแนกตามกิจกรรมทางเศรษฐกิจ และเพศ ภาคใต้ เป็นรายจังหวัด ไตรมาสที่ 3 (กรกฎาคม - กันยายน) 2567 (ต่อ)

จังหวัด และเพศ	กิจกรรม อสังหาริมทรัพย์	กิจกรรม ทางวิชาชีพฯ	กิจกรรม การบริหารฯ	การบริหาร ราชการฯ	การศึกษา	กิจกรรม ด้านสุขภาพฯ	ศิลปะ ความบันเทิง และนันทนาการ	กิจกรรม บริการ ด้านอื่น ๆ	กิจกรรมการจ้าง- งานในครัวเรือน ส่วนบุคคลฯ	กิจกรรมของ องค์กรระ- หว่างประเทศฯ	ไม่ทราบ
<b>ระนอง</b>	136	250	561	5,411	2,853	2,267	1,409	2,268	1,320	n.a.	n.a.
ชาย	35	n.a.	411	2,597	1,065	422	568	491	235	n.a.	n.a.
หญิง	101	250	150	2,814	1,789	1,845	841	1,777	1,085	n.a.	n.a.
<b>ชุมพร</b>	103	724	1,452	9,581	7,278	2,859	310	3,548	483	n.a.	n.a.
ชาย	n.a.	528	639	5,650	1,271	312	149	1,009	n.a.	n.a.	n.a.
หญิง	103	197	813	3,931	6,007	2,547	162	2,539	483	n.a.	n.a.
<b>สงขลา</b>	2,960	8,406	13,925	56,344	41,977	19,822	4,072	19,294	2,493	n.a.	n.a.
ชาย	232	5,144	8,757	38,071	11,911	3,554	4,072	5,277	n.a.	n.a.	n.a.
หญิง	2,728	3,262	5,169	18,273	30,065	16,268	n.a.	14,017	2,493	n.a.	n.a.
<b>สตูล</b>	181	454	1,781	10,291	7,197	3,898	269	1,611	19	n.a.	n.a.
ชาย	181	454	993	6,743	1,296	188	199	895	n.a.	n.a.	n.a.
หญิง	n.a.	n.a.	788	3,548	5,901	3,710	69	717	19	n.a.	n.a.
<b>ตรัง</b>	1,203	3,294	1,674	12,023	8,580	7,228	2,814	5,071	2,008	n.a.	n.a.
ชาย	779	1,833	1,363	7,219	1,415	1,328	2,814	1,546	n.a.	n.a.	n.a.
หญิง	424	1,460	311	4,804	7,165	5,900	n.a.	3,525	2,008	n.a.	n.a.
<b>พัทลุง</b>	n.a.	921	314	11,246	9,864	5,144	2,025	9,243	346	n.a.	n.a.
ชาย	n.a.	409	147	7,032	1,757	627	1,600	5,520	n.a.	n.a.	n.a.
หญิง	n.a.	511	167	4,214	8,108	4,517	425	3,723	346	n.a.	n.a.

ตารางที่ 4 จำนวนผู้มีงานทำ จำแนกตามกิจกรรมทางเศรษฐกิจ และเพศ ภาคใต้ เป็นรายจังหวัด ไตรมาสที่ 3 (กรกฎาคม - กันยายน) 2567 (ต่อ)

จังหวัด และเพศ	กิจกรรม อสังหาริมทรัพย์	กิจกรรม ทางวิชาชีพฯ	กิจกรรม การบริหารฯ	การบริหาร ราชการฯ	การศึกษา	กิจกรรม ด้านสุขภาพฯ	ศิลปะ ความบันเทิง และนันทนาการ	กิจกรรม บริการ ด้านอื่น ๆ	กิจกรรมการจ้าง- งานในครัวเรือน ส่วนบุคคลฯ	กิจกรรมของ องค์การระ- หว่างประเทศฯ	ไม่ทราบ
<b>ปัตตานี</b>	376	1,198	1,264	27,449	23,243	8,886	458	23,212	1,287	n.a.	n.a.
ชาย	n.a.	1,097	1,108	17,855	8,674	1,676	458	19,338	n.a.	n.a.	n.a.
หญิง	376	101	155	9,594	14,569	7,210	n.a.	3,874	1,287	n.a.	n.a.
<b>ยะลา</b>	244	814	861	13,706	7,643	3,299	68	897	148	n.a.	n.a.
ชาย	133	665	543	8,773	2,585	736	68	415	n.a.	n.a.	n.a.
หญิง	111	149	319	4,933	5,058	2,564	n.a.	481	148	n.a.	n.a.
<b>นราธิวาส</b>	n.a.	910	103	22,115	20,752	10,797	98	9,715	1,149	n.a.	n.a.
ชาย	n.a.	361	n.a.	15,617	7,548	1,858	98	7,396	n.a.	n.a.	n.a.
หญิง	n.a.	549	103	6,498	13,205	8,939	n.a.	2,319	1,149	n.a.	n.a.

หมายเหตุ : "n.a." ไม่มีข้อมูล/สำรวจไม่พบ

ตารางที่ 5 จำนวนผู้มีงานทำ จำแนกตามสถานภาพการทำงาน และเพศ ภาคใต้ เป็นรายจังหวัด ไตรมาสที่ 3 (กรกฎาคม - กันยายน) 2567

จังหวัด และเพศ	ยอดรวม	นายจ้าง	ลูกจ้างรัฐบาล	ลูกจ้างเอกชน	ทำงานส่วนตัว	ช่วยธุรกิจ ครัวเรือน	การรวมกลุ่ม
รวมภาค	5,315,286	273,771	498,361	1,766,325	1,933,973	838,775	4,081
ชาย	2,946,421	199,718	236,396	1,026,463	1,144,777	336,881	2,187
หญิง	2,368,865	74,053	261,965	739,862	789,196	501,894	1,894
นครศรีธรรมราช	848,174	66,611	75,539	235,137	331,310	137,467	2,110
ชาย	456,592	48,690	30,761	136,310	196,295	42,768	1,768
หญิง	391,582	17,922	44,778	98,827	135,015	94,699	342
กระบี่	241,417	22,167	16,047	77,861	94,317	30,768	256
ชาย	132,930	14,284	6,975	41,544	54,771	15,355	n.a.
หญิง	108,487	7,883	9,072	36,317	39,546	15,412	256
พังงา	125,717	6,800	14,477	48,533	42,905	12,821	181
ชาย	74,719	5,062	6,068	27,797	27,774	7,863	154
หญิง	50,998	1,738	8,410	20,736	15,131	4,958	27
ภูเก็ต	352,287	19,714	18,332	208,082	85,344	19,480	1,335
ชาย	191,125	14,394	9,804	106,927	51,199	8,537	264
หญิง	161,163	5,320	8,528	101,156	34,145	10,943	1,071
สุราษฎร์ธานี	652,741	62,380	45,954	225,651	226,911	91,846	n.a.
ชาย	369,786	47,683	18,415	129,613	138,640	35,435	n.a.
หญิง	282,955	14,697	27,538	96,038	88,271	56,411	n.a.

ตารางที่ 5 จำนวนผู้มีงานทำ จำแนกตามสถานภาพการทำงาน และเพศ ภาคใต้ เป็นรายจังหวัด ไตรมาสที่ 3 (กรกฎาคม - กันยายน) 2567 (ต่อ)

จังหวัด และเพศ	ยอดรวม	นายจ้าง	ลูกจ้างรัฐบาล	ลูกจ้างเอกชน	ทำงานส่วนตัว	ช่วยธุรกิจ ครัวเรือน	การรวมกลุ่ม
<b>ระนอง</b>	<b>152,634</b>	<b>5,791</b>	<b>11,672</b>	<b>46,746</b>	<b>58,673</b>	<b>29,752</b>	<b>n.a.</b>
ชาย	91,379	3,982	4,602	27,267	42,513	13,016	n.a.
หญิง	61,255	1,809	7,071	19,479	16,161	16,736	n.a.
<b>ชุมพร</b>	<b>283,199</b>	<b>5,727</b>	<b>20,225</b>	<b>71,910</b>	<b>114,426</b>	<b>70,911</b>	<b>n.a.</b>
ชาย	159,063	4,394	8,866	42,943	71,689	31,171	n.a.
หญิง	124,136	1,333	11,359	28,967	42,737	39,740	n.a.
<b>สงขลา</b>	<b>908,731</b>	<b>32,544</b>	<b>103,371</b>	<b>319,527</b>	<b>311,467</b>	<b>141,823</b>	<b>n.a.</b>
ชาย	489,956	26,160	57,888	183,678	164,647	57,582	n.a.
หญิง	418,775	6,384	45,483	135,849	146,819	84,241	n.a.
<b>สตูล</b>	<b>152,937</b>	<b>4,080</b>	<b>19,246</b>	<b>36,550</b>	<b>68,799</b>	<b>24,262</b>	<b>n.a.</b>
ชาย	88,850	3,053	8,868	19,897	47,392	9,640	n.a.
หญิง	64,088	1,027	10,378	16,653	21,407	14,622	n.a.
<b>ตรัง</b>	<b>371,691</b>	<b>19,471</b>	<b>28,338</b>	<b>101,693</b>	<b>146,862</b>	<b>75,327</b>	<b>n.a.</b>
ชาย	200,465	13,011	11,602	63,342	83,625	28,885	n.a.
หญิง	171,226	6,461	16,735	38,351	63,237	46,442	n.a.
<b>พัทลุง</b>	<b>277,632</b>	<b>10,562</b>	<b>26,048</b>	<b>62,158</b>	<b>126,456</b>	<b>52,210</b>	<b>199</b>
ชาย	145,663	7,342	10,013	32,395	76,311	19,603	n.a.
หญิง	131,969	3,220	16,035	29,763	50,145	32,607	199



ตารางที่ 5 จำนวนผู้มีงานทำ จำแนกตามสถานภาพการทำงาน และเพศ ภาคใต้ เป็นรายจังหวัด ไตรมาสที่ 3 (กรกฎาคม - กันยายน) 2567 (ต่อ)

จังหวัด และเพศ	ยอดรวม	นายจ้าง	ลูกจ้างรัฐบาล	ลูกจ้างเอกชน	ทำงานส่วนตัว	ช่วยธุรกิจ ครัวเรือน	การรวมกลุ่ม
<b>ปัตตานี</b>	<b>339,975</b>	<b>7,235</b>	<b>49,082</b>	<b>128,361</b>	<b>113,239</b>	<b>42,058</b>	<b>n.a.</b>
ชาย	192,171	4,840	25,265	85,596	57,936	18,534	n.a.
หญิง	147,804	2,395	23,817	42,765	55,303	23,524	n.a.
<b>ยะลา</b>	<b>261,498</b>	<b>3,739</b>	<b>21,718</b>	<b>39,067</b>	<b>120,830</b>	<b>76,144</b>	<b>n.a.</b>
ชาย	145,397	2,091	11,401	21,437	73,879	36,589	n.a.
หญิง	116,101	1,648	10,318	17,629	46,951	39,555	n.a.
<b>นราธิวาส</b>	<b>346,653</b>	<b>6,949</b>	<b>48,313</b>	<b>165,049</b>	<b>92,435</b>	<b>33,907</b>	<b>n.a.</b>
ชาย	208,328	4,732	25,869	107,718	58,107	11,903	n.a.
หญิง	138,325	2,218	22,444	57,331	34,328	22,004	n.a.

หมายเหตุ : “n.a.” ไม่มีข้อมูล/สำรวจไม่พบ

ตารางที่ 6 จำนวนผู้มีงานทำ จำแนกตามชั่วโมงทำงานต่อสัปดาห์ และเพศ ภาคใต้ เป็นรายจังหวัด ไตรมาสที่ 3 (กรกฎาคม - กันยายน) 2567

จังหวัด และเพศ	ยอดรวม	น้อยกว่า 1 ชั่วโมง	1 - 9 ชั่วโมง	10 - 19 ชั่วโมง	20 - 29 ชั่วโมง	30 - 34 ชั่วโมง	35 - 39 ชั่วโมง	40 - 49 ชั่วโมง	50 ชั่วโมง ขึ้นไป
รวมภาค	5,315,286	36,895	58,836	274,573	728,631	571,682	775,359	2,272,967	596,344
ชาย	2,946,421	20,028	30,314	131,256	418,311	325,252	405,759	1,284,324	331,177
หญิง	2,368,865	16,867	28,521	143,317	310,320	246,430	369,600	988,643	265,167
นครศรีธรรมราช	848,174	12,584	20,980	67,713	128,544	83,552	90,544	296,860	147,396
ชาย	456,592	5,141	10,296	26,070	72,425	45,679	45,707	161,502	89,773
หญิง	391,582	7,443	10,684	41,643	56,120	37,873	44,838	135,358	57,623
กระบี่	241,417	5,852	12,474	26,103	32,191	14,611	23,265	84,316	42,605
ชาย	132,930	3,689	6,552	15,210	21,330	9,060	10,794	40,222	26,073
หญิง	108,487	2,163	5,922	10,893	10,862	5,551	12,470	44,095	16,532
พังงา	125,717	1,545	2,869	3,814	13,061	20,422	22,304	39,819	21,883
ชาย	74,719	1,332	1,683	1,919	10,072	13,555	11,191	23,613	11,354
หญิง	50,998	213	1,186	1,895	2,989	6,866	11,113	16,206	10,529
ภูเก็ต	352,287	495	1,030	2,446	6,098	8,059	32,150	225,085	76,924
ชาย	191,125	311	1,030	880	3,798	4,921	13,757	119,464	46,962
หญิง	161,163	184	n.a.	1,566	2,300	3,138	18,393	105,621	29,962
สุราษฎร์ธานี	652,741	4,476	9,387	30,702	109,637	72,673	135,291	237,346	53,229
ชาย	369,786	3,946	3,930	14,063	68,848	40,111	75,843	136,033	27,012
หญิง	282,955	530	5,457	16,639	40,790	32,562	59,448	101,313	26,217

ตารางที่ 6 จำนวนผู้มีงานทำ จำแนกตามชั่วโมงทำงานต่อสัปดาห์ และเพศ ภาคใต้ เป็นรายจังหวัด ไตรมาสที่ 3 (กรกฎาคม - กันยายน) 2567 (ต่อ)

จังหวัด และเพศ	ยอดรวม	น้อยกว่า 1 ชั่วโมง	1 - 9 ชั่วโมง	10 - 19 ชั่วโมง	20 - 29 ชั่วโมง	30 - 34 ชั่วโมง	35 - 39 ชั่วโมง	40 - 49 ชั่วโมง	50 ชั่วโมง ขึ้นไป
<b>ระนอง</b>	<b>152,634</b>	<b>171</b>	<b>84</b>	<b>3,297</b>	<b>20,536</b>	<b>13,721</b>	<b>27,100</b>	<b>79,525</b>	<b>8,200</b>
ชาย	91,379	171	n.a.	1,818	12,768	8,739	15,907	46,958	5,017
หญิง	61,255	n.a.	84	1,479	7,767	4,982	11,193	32,566	3,183
<b>ชุมพร</b>	<b>283,199</b>	<b>570</b>	<b>716</b>	<b>9,579</b>	<b>49,336</b>	<b>45,129</b>	<b>54,181</b>	<b>103,607</b>	<b>20,080</b>
ชาย	159,063	n.a.	425	5,017	24,687	28,964	29,544	61,354	9,072
หญิง	124,136	570	292	4,562	24,650	16,165	24,636	42,253	11,008
<b>สงขลา</b>	<b>908,731</b>	<b>4,151</b>	<b>1,981</b>	<b>8,493</b>	<b>49,382</b>	<b>85,039</b>	<b>121,054</b>	<b>568,416</b>	<b>70,215</b>
ชาย	489,956	2,140	1,634	3,341	29,645	38,801	67,451	317,111	29,832
หญิง	418,775	2,011	346	5,152	19,736	46,238	53,603	251,305	40,383
<b>สตูล</b>	<b>152,937</b>	<b>1,589</b>	<b>2,117</b>	<b>20,006</b>	<b>33,932</b>	<b>15,011</b>	<b>22,518</b>	<b>45,815</b>	<b>11,949</b>
ชาย	88,850	1,147	1,656	13,516	22,155	9,409	10,821	23,732	6,415
หญิง	64,088	442	461	6,490	11,777	5,602	11,697	22,084	5,534
<b>ตรัง</b>	<b>371,691</b>	<b>2,732</b>	<b>4,851</b>	<b>58,558</b>	<b>71,428</b>	<b>35,590</b>	<b>39,962</b>	<b>124,283</b>	<b>34,288</b>
ชาย	200,465	1,030	1,730	26,219	38,396	23,383	20,091	71,398	18,219
หญิง	171,226	1,702	3,121	32,339	33,031	12,207	19,871	52,884	16,069
<b>พัทลุง</b>	<b>277,632</b>	<b>2,284</b>	<b>2,346</b>	<b>22,038</b>	<b>41,204</b>	<b>28,830</b>	<b>38,710</b>	<b>90,291</b>	<b>51,929</b>
ชาย	145,663	1,025	1,378	13,601	19,526	15,905	19,631	47,146	27,451
หญิง	131,969	1,259	968	8,437	21,678	12,925	19,079	43,145	24,478

ตารางที่ 6 จำนวนผู้มีงานทำ จำแนกตามชั่วโมงทำงานต่อสัปดาห์ และเพศ ภาคใต้ เป็นรายจังหวัด ไตรมาสที่ 3 (กรกฎาคม - กันยายน) 2567 (ต่อ)

จังหวัด และเพศ	ยอดรวม	น้อยกว่า 1 ชั่วโมง	1 - 9 ชั่วโมง	10 - 19 ชั่วโมง	20 - 29 ชั่วโมง	30 - 34 ชั่วโมง	35 - 39 ชั่วโมง	40 - 49 ชั่วโมง	50 ชั่วโมง ขึ้นไป
ปัตตานี	339,975	350	n.a.	5,369	36,488	39,284	63,575	166,990	27,920
ชาย	192,171	n.a.	n.a.	2,505	15,119	21,415	32,603	104,900	15,629
หญิง	147,804	350	n.a.	2,864	21,369	17,869	30,972	62,090	12,290
ยะลา	261,498	95	n.a.	13,153	93,462	44,543	46,383	56,805	7,055
ชาย	145,397	95	n.a.	5,718	56,694	26,459	20,732	31,648	4,050
หญิง	116,101	n.a.	n.a.	7,435	36,768	18,085	25,651	25,157	3,006
นราธิวาส	346,653	n.a.	n.a.	3,301	43,330	65,218	58,324	153,809	22,671
ชาย	208,328	n.a.	n.a.	1,380	22,848	38,851	31,688	99,242	14,318
หญิง	138,325	n.a.	n.a.	1,921	20,482	26,367	26,636	54,567	8,352

หมายเหตุ : "n.a." ไม่มีข้อมูล/สำรวจไม่พบ

ตารางที่ 7 จำนวนผู้มีงานทำ จำแนกตามระดับการศึกษาที่สำเร็จ และเพศ ภาคใต้ เป็นรายจังหวัด ไตรมาสที่ 3 (กรกฎาคม - กันยายน) 2567

จังหวัด และเพศ	รวม	ไม่มี	ต่ำกว่า	ประถม	มัธยมศึกษา	มัธยมศึกษาตอนปลาย				อุดมศึกษา		อื่น ๆ	ไม่ทราบ
		การศึกษา	ประถมศึกษา	ศึกษา	ตอนต้น	สายสามัญ	สายอาชีพ- ศึกษา	สายวิชา- การศึกษา	สายวิชาการ	สายวิชาชีพ	สายวิชา- การศึกษา		
รวมภาค	5,315,286	121,576	581,129	1,330,925	910,501	899,776	159,747	709	800,948	316,872	156,736	6,452	29,917
ชาย	2,946,421	66,439	305,513	814,905	559,842	514,939	95,636	398	346,143	178,424	40,435	3,758	19,990
หญิง	2,368,865	55,136	275,616	516,019	350,659	384,837	64,111	311	454,805	138,448	116,301	2,694	9,927
นครศรีธรรมราช	848,174	21,574	122,954	185,676	140,248	103,326	35,430	289	144,994	67,510	22,145	n.a.	4,030
ชาย	456,592	12,719	58,654	104,276	83,266	60,355	18,898	289	69,103	37,312	7,810	n.a.	3,909
หญิง	391,582	8,855	64,300	81,400	56,981	42,971	16,531	n.a.	75,890	30,198	14,335	n.a.	120
กระบี่	241,417	4,249	27,198	59,977	46,958	40,489	7,107	88	33,577	12,434	7,976	839	524
ชาย	132,930	2,492	13,168	37,403	32,010	24,393	3,890	41	11,451	4,733	2,789	217	343
หญิง	108,487	1,756	14,030	22,574	14,947	16,096	3,217	47	22,126	7,701	5,187	623	182
พังงา	125,717	5,485	14,006	34,963	19,594	16,338	4,683	n.a.	18,039	6,373	2,574	1,926	1,736
ชาย	74,719	2,757	7,826	25,165	13,988	8,191	2,465	n.a.	7,326	4,091	799	1,353	759
หญิง	50,998	2,728	6,180	9,798	5,606	8,147	2,218	n.a.	10,713	2,282	1,775	573	978
ภูเก็ต	352,287	6,005	19,096	79,795	64,062	65,244	14,991	n.a.	67,700	28,314	6,149	n.a.	932
ชาย	191,125	4,091	9,357	44,552	42,563	35,555	8,262	n.a.	30,979	14,086	1,114	n.a.	565
หญิง	161,163	1,914	9,739	35,243	21,498	29,689	6,729	n.a.	36,721	14,228	5,035	n.a.	367
สุราษฎร์ธานี	652,741	20,262	61,054	145,752	134,557	119,807	21,812	264	87,335	36,041	16,930	n.a.	8,929
ชาย	369,786	10,304	35,298	91,764	88,309	61,939	14,886	n.a.	37,468	20,651	3,169	n.a.	5,999
หญิง	282,955	9,958	25,756	53,988	46,248	57,868	6,926	264	49,867	15,390	13,761	n.a.	2,929

ตารางที่ 7 จำนวนผู้มีงานทำ จำแนกตามระดับการศึกษาที่สำเร็จ และเพศ ภาคใต้ เป็นรายจังหวัด ไตรมาสที่ 3 (กรกฎาคม - กันยายน) 2567 (ต่อ)

จังหวัด และเพศ	รวม	ไม่มี	ต่ำกว่า	ประถมศึกษา	มัธยมศึกษาตอนต้น	มัธยมศึกษาตอนปลาย				อุดมศึกษา		อื่น ๆ	ไม่ทราบ
		การศึกษา	ประถมศึกษา			ศึกษา	สายสามัญ	สายอาชีพ-ศึกษา	สายวิชา-การศึกษา	สายวิชาการ	สายวิชาชีพ		
<b>ระนอง</b>	<b>152,634</b>	<b>3,294</b>	<b>27,558</b>	<b>43,371</b>	<b>28,629</b>	<b>21,069</b>	<b>3,539</b>	n.a.	<b>16,638</b>	<b>5,640</b>	<b>2,896</b>	n.a.	n.a.
ชาย	91,379	1,511	15,759	28,899	17,523	13,559	2,496	n.a.	7,493	3,070	1,069	n.a.	n.a.
หญิง	61,255	1,782	11,799	14,472	11,106	7,510	1,044	n.a.	9,145	2,570	1,827	n.a.	n.a.
<b>ชุมพร</b>	<b>283,199</b>	<b>11,665</b>	<b>41,196</b>	<b>64,563</b>	<b>52,622</b>	<b>46,174</b>	<b>14,545</b>	n.a.	<b>31,819</b>	<b>12,959</b>	<b>7,488</b>	n.a.	<b>168</b>
ชาย	159,063	4,727	22,743	38,565	34,278	27,142	8,712	n.a.	13,672	7,861	1,362	n.a.	n.a.
หญิง	124,136	6,938	18,453	25,999	18,344	19,032	5,833	n.a.	18,146	5,099	6,126	n.a.	168
<b>สงขลา</b>	<b>908,731</b>	<b>3,175</b>	<b>79,392</b>	<b>196,326</b>	<b>145,402</b>	<b>152,837</b>	<b>19,521</b>	n.a.	<b>205,636</b>	<b>65,575</b>	<b>27,299</b>	n.a.	<b>13,569</b>
ชาย	489,956	956	39,809	119,604	81,220	90,892	12,646	n.a.	90,176	38,382	7,886	n.a.	8,386
หญิง	418,775	2,219	39,583	76,722	64,182	61,945	6,875	n.a.	115,460	27,193	19,413	n.a.	5,184
<b>สตูล</b>	<b>152,937</b>	<b>970</b>	<b>20,792</b>	<b>40,368</b>	<b>23,732</b>	<b>28,056</b>	<b>4,285</b>	n.a.	<b>21,213</b>	<b>6,915</b>	<b>6,576</b>	n.a.	<b>30</b>
ชาย	88,850	661	13,115	26,778	15,094	16,094	2,595	n.a.	8,332	4,873	1,279	n.a.	30
หญิง	64,088	309	7,678	13,590	8,638	11,963	1,690	n.a.	12,882	2,042	5,297	n.a.	n.a.
<b>ตรัง</b>	<b>371,691</b>	<b>8,452</b>	<b>58,986</b>	<b>93,935</b>	<b>53,134</b>	<b>64,938</b>	<b>13,602</b>	<b>68</b>	<b>46,824</b>	<b>23,122</b>	<b>8,630</b>	n.a.	n.a.
ชาย	200,465	5,989	29,358	59,836	28,041	36,712	8,602	68	16,586	13,719	1,555	n.a.	n.a.
หญิง	171,226	2,463	29,628	34,099	25,093	28,226	5,000	n.a.	30,238	9,404	7,075	n.a.	n.a.
<b>พัทลุง</b>	<b>277,632</b>	<b>2,638</b>	<b>34,050</b>	<b>57,276</b>	<b>50,720</b>	<b>52,558</b>	<b>12,553</b>	n.a.	<b>38,193</b>	<b>20,117</b>	<b>9,099</b>	<b>430</b>	n.a.
ชาย	145,663	1,049	16,871	29,109	30,307	32,802	7,049	n.a.	13,492	12,732	1,822	430	n.a.
หญิง	131,969	1,589	17,179	28,167	20,413	19,756	5,504	n.a.	24,701	7,385	7,277	n.a.	n.a.

ตารางที่ 7 จำนวนผู้มีงานทำ จำแนกตามระดับการศึกษาที่สำเร็จ และเพศ ภาคใต้ เป็นรายจังหวัด ไตรมาสที่ 3 (กรกฎาคม - กันยายน) 2567 (ต่อ)

จังหวัด และเพศ	รวม	ไม่มี	ต่ำกว่า	ประถมศึกษา	มัธยมศึกษาตอนต้น	มัธยมศึกษาตอนปลาย				อุดมศึกษา		อื่น ๆ	ไม่ทราบ
		การศึกษา	ประถมศึกษา			ศึกษา	สายสามัญ	สายอาชีพ- ศึกษา	สายวิชา- การศึกษา	สายวิชาการ	สายวิชาชีพ		
<b>ปัตตานี</b>	<b>339,975</b>	<b>11,180</b>	<b>33,163</b>	<b>112,816</b>	<b>50,868</b>	<b>59,825</b>	<b>4,534</b>	<b>n.a.</b>	<b>31,393</b>	<b>17,307</b>	<b>17,665</b>	<b>1,224</b>	<b>n.a.</b>
ชาย	192,171	5,138	19,294	69,937	29,657	36,769	3,109	n.a.	15,188	8,507	3,681	892	n.a.
หญิง	147,804	6,043	13,869	42,879	21,212	23,056	1,425	n.a.	16,205	8,800	13,984	332	n.a.
<b>ยะลา</b>	<b>261,498</b>	<b>4,176</b>	<b>12,344</b>	<b>82,444</b>	<b>50,822</b>	<b>69,221</b>	<b>1,119</b>	<b>n.a.</b>	<b>23,457</b>	<b>9,264</b>	<b>7,631</b>	<b>1,020</b>	<b>n.a.</b>
ชาย	145,397	2,143	7,694	49,707	32,159	34,875	1,053	n.a.	10,572	4,647	2,206	341	n.a.
หญิง	116,101	2,033	4,651	32,736	18,663	34,347	66	n.a.	12,885	4,617	5,424	679	n.a.
<b>นราธิวาส</b>	<b>346,653</b>	<b>18,452</b>	<b>29,339</b>	<b>133,663</b>	<b>49,154</b>	<b>59,894</b>	<b>2,027</b>	<b>n.a.</b>	<b>34,133</b>	<b>5,302</b>	<b>13,678</b>	<b>1,012</b>	<b>n.a.</b>
ชาย	208,328	11,900	16,567	89,310	31,427	35,662	973	n.a.	14,306	3,763	3,894	525	n.a.
หญิง	138,325	6,552	12,772	44,353	17,727	24,232	1,054	n.a.	19,826	1,539	9,784	487	n.a.

หมายเหตุ : "n.a." ไม่มีข้อมูล/สำรวจไม่พบ

ตารางที่ 8 จำนวนผู้เสมือนว่างงาน จำแนกตามกิจกรรมทางเศรษฐกิจ และเพศ ภาคใต้ เป็นรายจังหวัด ไตรมาสที่ 3 (กรกฎาคม - กันยายน) 2567

จังหวัด และเพศ	กิจกรรมทางเศรษฐกิจ		
	รวม	ภาคเกษตร	นอกภาคเกษตร
รวมภาค	626,446	517,822	108,623
ชาย	324,119	275,709	48,409
หญิง	302,327	242,113	60,214
นครศรีธรรมราช	163,052	136,944	26,108
ชาย	74,294	63,904	10,390
หญิง	88,758	73,040	15,718
กระบี่	52,224	42,829	9,395
ชาย	30,630	25,969	4,661
หญิง	21,594	16,860	4,734
พังงา	12,908	11,219	1,688
ชาย	8,152	6,763	1,389
หญิง	4,756	4,456	299
ภูเก็ต	7,117	910	6,207
ชาย	4,557	630	3,926
หญิง	2,560	280	2,280
สุราษฎร์ธานี	83,865	75,483	8,382
ชาย	45,732	44,201	1,531
หญิง	38,133	31,283	6,850



ตารางที่ 8 จำนวนผู้เสมือนว่างงาน จำแนกตามกิจกรรมทางเศรษฐกิจ และเพศ ภาคใต้ เป็นรายจังหวัด ไตรมาสที่ 3 (กรกฎาคม - กันยายน) 2567 (ต่อ)

จังหวัด และเพศ	กิจกรรมทางเศรษฐกิจ		
	รวม	ภาคเกษตร	นอกภาคเกษตร
<b>ระนอง</b>	<b>9,640</b>	<b>8,319</b>	<b>1,321</b>
ชาย	5,601	5,232	369
หญิง	4,039	3,088	952
<b>ชุมพร</b>	<b>26,079</b>	<b>23,040</b>	<b>3,039</b>
ชาย	13,239	11,842	1,397
หญิง	12,840	11,198	1,642
<b>สงขลา</b>	<b>35,282</b>	<b>14,269</b>	<b>21,014</b>
ชาย	21,260	8,930	12,330
หญิง	14,022	5,338	8,684
<b>สตูล</b>	<b>36,289</b>	<b>30,514</b>	<b>5,775</b>
ชาย	23,729	21,573	2,156
หญิง	12,560	8,941	3,619
<b>ตรัง</b>	<b>82,426</b>	<b>72,819</b>	<b>9,607</b>
ชาย	38,216	33,337	4,879
หญิง	44,210	39,482	4,728
<b>พัทลุง</b>	<b>38,130</b>	<b>31,661</b>	<b>6,469</b>
ชาย	20,785	18,708	2,076
หญิง	17,346	12,953	4,393

ตารางที่ 8 จำนวนผู้เสมือนว่างงาน จำแนกตามกิจกรรมทางเศรษฐกิจ และเพศ ภาคใต้ เป็นรายจังหวัด ไตรมาสที่ 3 (กรกฎาคม - กันยายน) 2567 (ต่อ)

จังหวัด และเพศ	กิจกรรมทางเศรษฐกิจ		
	รวม	ภาคเกษตร	นอกภาคเกษตร
<b>ปัตตานี</b>	<b>17,412</b>	<b>10,922</b>	<b>6,490</b>
ชาย	6,870	4,332	2,538
หญิง	10,542	6,590	3,952
<b>ยะลา</b>	<b>32,841</b>	<b>31,888</b>	<b>952</b>
ชาย	15,900	15,569	332
หญิง	16,940	16,320	621
<b>นราธิวาส</b>	<b>29,180</b>	<b>27,004</b>	<b>2,176</b>
ชาย	15,154	14,719	435
หญิง	14,027	12,285	1,742

หมายเหตุ : 1. ผู้เสมือนว่างงาน หมายถึง ผู้ทำงานน้อยกว่า 4 ชั่วโมงต่อวัน โดยคิดจากผู้ที่อยู่ในภาคเกษตร ทำงาน 0 - 20 ชั่วโมงต่อสัปดาห์ และผู้ที่ยอยู่นอกภาคเกษตร ทำงาน 0 - 24 ชั่วโมงต่อสัปดาห์

## ภาคผนวก

ขนาดตัวอย่างที่สัมภาษณ์ได้ และอัตราการตอบ รายจังหวัด  
จำแนกตามเขตการปกครอง  
ไตรมาสที่ 3 : กรกฎาคม – กันยายน 2567

ขนาดตัวอย่างที่สัมภาษณ์ได้ และอัตราการตอบ รายจังหวัด จำแนกตามเขตการปกครอง ไตรมาส 3 พ.ศ. 2567

จังหวัด	จำนวนครัวเรือนที่ เจงนั้บได้ทั้งหมด	ครัวเรือน ปฏิเสศ	ไม่พบผู้ตอบ สัมภาษณ์	บ้านว่าง/เรือ ถอนไฟใหม่	อื่นๆ	จำนวนครัวเรือน ตัวอย่าง	อัตราการตอบ สัมภาษณ์ของ ครัวเรือน (ร้อยละ) <sup>1</sup>
ทั่วราชอาณาจักร	77,479	762	2,160	6,066	413	86,880	95.87
กรุงเทพมหานคร	4,184	224	134	212	46	4,800	91.19
ภาคกลาง	22,843	400	1,266	1,985	194	26,688	92.47
สมุทรปราการ	880	67	126	72	7	1,152	81.48
นนทบุรี	961	77	137	44	29	1,248	79.82
ปทุมธานี	765	8	151	132	n.a.	1,056	82.79
พระนครศรีอยุธยา	793	7	170	85	1	1,056	81.67
อ่างทอง	972	1	12	71	n.a.	1,056	98.68
ลพบุรี	980	n.a.	n.a.	74	2	1,056	99.80
สิงห์บุรี	822	1	4	35	2	864	99.16
ชัยนาท	905	2	7	43	3	960	98.69
สระบุรี	776	11	54	119	n.a.	960	92.27
ชลบุรี	840	63	160	164	21	1,248	77.49
ระยอง	730	n.a.	35	97	2	864	95.18
จันทบุรี	880	4	98	45	29	1,056	87.04
ตราด	954	n.a.	17	70	15	1,056	96.75
ฉะเชิงเทรา	824	9	9	113	5	960	97.28
ปราจีนบุรี	924	2	16	103	11	1,056	96.96
นครนายก	1,007	16	32	92	5	1,152	95.00
สระแก้ว	929	5	46	75	1	1,056	94.70
ราชบุรี	846	7	27	73	7	960	95.38
กาญจนบุรี	1,056	10	4	78	4	1,152	98.32
สุพรรณบุรี	1,083	13	10	45	1	1,152	97.83
นครปฐม	974	4	39	23	16	1,056	93.74
สมุทรสาคร	798	91	72	72	23	1,056	83.52
สมุทรสงคราม	1,064	n.a.	18	64	6	1,152	97.36
เพชรบุรี	985	n.a.	1	68	2	1,056	99.59
ประจวบคีรีขันธ์	1,095	2	21	128	2	1,248	96.97

$$^1 \text{ คำนวณจาก } \frac{\text{จำนวนครัวเรือนที่เจงนั้บได้}}{\text{จำนวนครัวเรือนตัวอย่าง} - \text{บ้านว่าง/เรือถอนไฟใหม่}} \times 100$$

ขนาดตัวอย่างที่สัมภาษณ์ได้ และอัตราการตอบ รายจังหวัด จำแนกตามเขตการปกครอง ไตรมาส 3 พ.ศ. 2567

จังหวัด	จำนวนครัวเรือนที่ เจงนั้บได้ทั้งหมด	ครัวเรือน ปฏิเสธ	ไม่พบผู้ตอบ สัมภาษณ์	บ้านว่าง/เรือ ถอนไฟไหม้	อื่นๆ	จำนวนครัวเรือน ตัวอย่าง	อัตราการตอบ สัมภาษณ์ของ ครัวเรือน (ร้อยละ) <sup>1</sup>
ภาคเหนือ	16,597	93	365	1,500	69	18,624	96.92
เชียงใหม่	903	29	200	101	15	1,248	78.73
ลำพูน	874	n.a.	n.a.	86	n.a.	960	100.00
ลำปาง	1,051	1	n.a.	100	n.a.	1,152	99.90
อุดรดิตถ์	1,064	2	13	72	1	1,152	98.52
แพร่	1,032	3	27	88	2	1,152	96.99
น่าน	876	n.a.	n.a.	84	n.a.	960	100.00
พะเยา	1,077	n.a.	6	63	6	1,152	98.90
เชียงรราย	990	7	1	144	10	1,152	98.21
แม่ฮ่องสอน	1,035	n.a.	-	117	n.a.	1,152	100.00
นครสวรรค์	988	19	19	122	4	1,152	95.92
อุทัยธานี	1,192	n.a.	n.a.	55	1	1,248	99.92
กำแพงเพชร	832	8	28	89	3	960	95.52
ตาก	833	6	51	68	2	960	93.39
สุโขทัย	891	2	14	40	13	960	96.85
พิษณุโลก	1,035	n.a.	2	113	2	1,152	99.62
พิจิตร	995	n.a.	n.a.	56	5	1,056	99.50
เพชรบูรณ์	929	16	4	102	5	1,056	97.38

$$^1 \text{ คำนวณจาก } \frac{\text{จำนวนครัวเรือนที่เจงนั้บได้}}{\text{จำนวนครัวเรือนตัวอย่าง} - \text{บ้านว่าง/เรือถอนไฟไหม้}} \times 100$$

ขนาดตัวอย่างที่สัมภาษณ์ได้ และอัตราการตอบ รายจังหวัด จำแนกตามเขตการปกครอง ไตรมาส 3 พ.ศ. 2567

จังหวัด	จำนวนครัวเรือนที่ เจงนั้บได้ทั้งหมด	ครัวเรือน ปฏิเสธ	ไม่พบผู้ตอบ สัมภาษณ์	บ้านว่าง/เรือ ถอนไฟไหม้	อื่นๆ	จำนวนครัวเรือน ตัวอย่าง	อัตราการตอบ สัมภาษณ์ของ ครัวเรือน (ร้อยละ) <sup>1</sup>
ภาคตะวันออกเฉียงเหนือ	20,872	23	130	1,407	32	22,464	99.12
นครราชสีมา	1,114	21	99	105	5	1,344	89.91
บุรีรัมย์	984	n.a.	n.a.	72	n.a.	1,056	100.00
สุรินทร์	1,171	n.a.	n.a.	77	n.a.	1,248	100.00
ศรีสะเกษ	982	n.a.	n.a.	73	1	1,056	99.90
อุบลราชธานี	1,142	n.a.	3	101	2	1,248	99.56
ยโสธร	962	n.a.	n.a.	91	3	1,056	99.69
ชัยภูมิ	1,152	n.a.	n.a.	86	10	1,248	99.14
อำนาจเจริญ	873	2	9	71	5	960	98.20
บึงกาฬ	886	n.a.	n.a.	74	n.a.	960	100.00
หนองบัวลำภู	892	n.a.	1	66	1	960	99.78
ขอนแก่น	1,244	n.a.	n.a.	4	n.a.	1,248	100.00
อุดรธานี	1,055	n.a.	1	96	n.a.	1,152	99.91
เลย	851	n.a.	13	96	n.a.	960	98.50
หนองคาย	944	n.a.	2	108	2	1,056	99.58
มหาสารคาม	1,104	n.a.	n.a.	48	n.a.	1,152	100.00
ร้อยเอ็ด	1,180	n.a.	n.a.	68	n.a.	1,248	100.00
กาฬสินธุ์	1,223	n.a.	n.a.	25	n.a.	1,248	100.00
สกลนคร	1,210	n.a.	n.a.	38	n.a.	1,248	100.00
นครพนม	962	n.a.	2	90	2	1,056	99.59
มุกดาหาร	941	n.a.	n.a.	18	1	960	99.89

$$^1 \text{ คำนวณจาก } \frac{\text{จำนวนครัวเรือนที่เจงนั้บได้}}{\text{จำนวนครัวเรือนตัวอย่าง - บ้านว่าง/เรือถอนไฟไหม้}} \times 100$$

ขนาดตัวอย่างที่สัมภาษณ์ได้ และอัตราการตอบ รายจังหวัด จำแนกตามเขตการปกครอง ไตรมาส 3 พ.ศ. 2567

จังหวัด	จำนวนครัวเรือนที่ เจงนั้บได้ทั้งหมด	ครัวเรือน ปฏิเสธ	ไม่พบผู้ตอบ สัมภาษณ์	บ้านว่าง/เรือ ถอนไฟไหม้	อื่นๆ	จำนวนครัวเรือน ตัวอย่าง	อัตราการตอบ สัมภาษณ์ของ ครัวเรือน (ร้อยละ) <sup>1</sup>
ภาคใต้	12,983	22	265	962	72	14,304	97.31
นครศรีธรรมราช	937	4	19	83	13	1,056	96.30
กระบี่	843	5	21	87	4	960	96.56
พังงา	803	4	49	94	10	960	92.73
ภูเก็ต	890	3	57	104	2	1,056	93.49
สุราษฎร์ธานี	995	n.a.	25	131	1	1,152	97.45
ระนอง	937	n.a.	n.a.	20	3	960	99.68
ชุมพร	998	1	1	52	4	1,056	99.40
สงขลา	977	2	45	124	4	1,152	95.04
สตูล	885	1	14	55	5	960	97.79
ตรัง	896	n.a.	8	55	1	960	99.01
พัทลุง	824	n.a.	n.a.	33	7	864	99.16
ปัตตานี	998	1	7	44	6	1,056	98.62
ยะลา	1,047	n.a.	n.a.	7	2	1,056	99.81
นราธิวาส	953	1	19	73	10	1,056	96.95

$$^1 \text{ คำนวณจาก } \frac{\text{จำนวนครัวเรือนที่เจงนั้บได้}}{\text{จำนวนครัวเรือนตัวอย่าง - บ้านว่าง/เรือถอน/ไฟไหม้}} \times 100$$

## ตารางสถิติโครงการสำรวจภาวะการทำงานของประชากร ระดับจังหวัด

ฉบับที่ 1	รอบที่ 1	: กุมภาพันธ์ 2537
ฉบับที่ 2	รอบที่ 3	: สิงหาคม 2537
ฉบับที่ 3	รอบที่ 1	: กุมภาพันธ์ 2538
ฉบับที่ 4	รอบที่ 3	: สิงหาคม 2538
ฉบับที่ 5	รอบที่ 1	: กุมภาพันธ์ 2539
ฉบับที่ 6	รอบที่ 3	: สิงหาคม 2539
ฉบับที่ 7	รอบที่ 1	: กุมภาพันธ์ 2540
ฉบับที่ 8	รอบที่ 3	: สิงหาคม 2540
ฉบับที่ 9	รอบที่ 1	: กุมภาพันธ์ 2541
ฉบับที่ 10	รอบที่ 3	: สิงหาคม 2541
ฉบับที่ 11	รอบที่ 4	: พฤศจิกายน 2541
ฉบับที่ 12	รอบที่ 1	: กุมภาพันธ์ 2542
ฉบับที่ 13	รอบที่ 2	: พฤษภาคม 2542
ฉบับที่ 14	รอบที่ 3	: สิงหาคม 2542
ฉบับที่ 15	รอบที่ 4	: พฤศจิกายน 2542
ฉบับที่ 16	รอบที่ 1	: กุมภาพันธ์ 2543
ฉบับที่ 17	รอบที่ 2	: พฤษภาคม 2543
ฉบับที่ 18	รอบที่ 3	: สิงหาคม 2543
ฉบับที่ 19	รอบที่ 4	: พฤศจิกายน 2543
ฉบับที่ 20	ไตรมาสที่ 1	: มกราคม - มีนาคม 2544
ฉบับที่ 21	ไตรมาสที่ 2	: เมษายน - มิถุนายน 2544
ฉบับที่ 22	ไตรมาสที่ 3	: กรกฎาคม - กันยายน 2544
ฉบับที่ 23	ไตรมาสที่ 4	: ตุลาคม - ธันวาคม 2544
ฉบับที่ 24	ไตรมาสที่ 1	: มกราคม - มีนาคม 2545
ฉบับที่ 25	ไตรมาสที่ 2	: เมษายน - มิถุนายน 2545
ฉบับที่ 26	ไตรมาสที่ 3	: กรกฎาคม - กันยายน 2545
ฉบับที่ 27	ไตรมาสที่ 4	: ตุลาคม - ธันวาคม 2545
ฉบับที่ 28	ไตรมาสที่ 1	: มกราคม - มีนาคม 2546
ฉบับที่ 29	ไตรมาสที่ 2	: เมษายน - มิถุนายน 2546
ฉบับที่ 30	ไตรมาสที่ 3	: กรกฎาคม - กันยายน 2546
ฉบับที่ 31	ไตรมาสที่ 4	: ตุลาคม - ธันวาคม 2546
ฉบับที่ 32	ไตรมาสที่ 1	: มกราคม - มีนาคม 2547
ฉบับที่ 33	ไตรมาสที่ 2	: เมษายน - มิถุนายน 2547
ฉบับที่ 34	ไตรมาสที่ 3	: กรกฎาคม - กันยายน 2547
ฉบับที่ 35	ไตรมาสที่ 4	: ตุลาคม - ธันวาคม 2547
ฉบับที่ 36	ไตรมาสที่ 1	: มกราคม - มีนาคม 2548
ฉบับที่ 37	ไตรมาสที่ 2	: เมษายน - มิถุนายน 2548
ฉบับที่ 38	ไตรมาสที่ 3	: กรกฎาคม - กันยายน 2548
ฉบับที่ 39	ไตรมาสที่ 4	: ตุลาคม - ธันวาคม 2548





- ฉบับที่ 81 ไตรมาสที่ 2 : เมษายน – มิถุนายน 2560  
ฉบับที่ 82 ไตรมาสที่ 3 : กรกฎาคม – กันยายน 2560  
ฉบับที่ 83 ไตรมาสที่ 4 : ตุลาคม – ธันวาคม 2560  
ฉบับที่ 84 ไตรมาสที่ 1 : มกราคม – มีนาคม 2561  
ฉบับที่ 85 ไตรมาสที่ 2 : เมษายน – มิถุนายน 2561  
ฉบับที่ 86 ไตรมาสที่ 3 : กรกฎาคม – กันยายน 2561  
ฉบับที่ 87 ไตรมาสที่ 4 : ตุลาคม – ธันวาคม 2561  
ฉบับที่ 88 ไตรมาสที่ 1 : มกราคม – มีนาคม 2562  
ฉบับที่ 89 ไตรมาสที่ 2 : เมษายน – มิถุนายน 2562  
ฉบับที่ 90 ไตรมาสที่ 3 : กรกฎาคม – กันยายน 2562  
ฉบับที่ 91 ไตรมาสที่ 4 : ตุลาคม – ธันวาคม 2562  
ฉบับที่ 92 ไตรมาสที่ 1 : มกราคม – มีนาคม 2563  
ฉบับที่ 93 ไตรมาสที่ 2 : เมษายน – มิถุนายน 2563  
ฉบับที่ 94 ไตรมาสที่ 3 : กรกฎาคม – กันยายน 2563  
ฉบับที่ 95 ไตรมาสที่ 4 : ตุลาคม – ธันวาคม 2563  
ฉบับที่ 96 ไตรมาสที่ 1 : มกราคม – มีนาคม 2564  
ฉบับที่ 97 ไตรมาสที่ 2 : เมษายน – มิถุนายน 2564  
ฉบับที่ 98 ไตรมาสที่ 3 : กรกฎาคม – กันยายน 2564  
ฉบับที่ 99 ไตรมาสที่ 4 : ตุลาคม – ธันวาคม 2564  
ฉบับที่ 100 ไตรมาสที่ 1 : มกราคม – มีนาคม 2565  
ฉบับที่ 101 ไตรมาสที่ 2 : เมษายน – มิถุนายน 2565  
ฉบับที่ 102 ไตรมาสที่ 3 : กรกฎาคม – กันยายน 2565  
ฉบับที่ 103 ไตรมาสที่ 4 : ตุลาคม – ธันวาคม 2565  
ฉบับที่ 104 ไตรมาสที่ 1 : มกราคม – มีนาคม 2566  
ฉบับที่ 105 ไตรมาสที่ 2 : เมษายน – มิถุนายน 2566  
ฉบับที่ 106 ไตรมาสที่ 3 : กรกฎาคม – กันยายน 2566  
ฉบับที่ 107 ไตรมาสที่ 4 : ตุลาคม – ธันวาคม 2566  
ฉบับที่ 108 ไตรมาสที่ 1 : มกราคม – มีนาคม 2567  
ฉบับที่ 109 ไตรมาสที่ 2 : เมษายน – มิถุนายน 2567  
ฉบับที่ 110 ไตรมาสที่ 3 : กรกฎาคม – กันยายน 2567



[www.nso.go.th](http://www.nso.go.th)