

การสำรวจประชากรสูงอายุในประเทศไทย พ.ศ. 2567

ระดับจังหวัด

The 2024 Survey of the Older Persons in Thailand

Provincial Level



สำนักงานสถิติแห่งชาติ
กระทรวงดิจิทัลเพื่อเศรษฐกิจและสังคม
National Statistical Office
Ministry of Digital Economy and Society

การสำรวจประชากรสูงอายุในประเทศไทย พ.ศ. 2567

ระดับจังหวัด

The 2024 Survey of The Older Persons in Thailand

Provincial Level



สำนักงานสถิติแห่งชาติ

หน่วยงานเจ้าของเรื่อง

กลุ่มสถิติสุขภาพและภาวะทางสังคม
 กองสถิติสังคม
 สำนักงานสถิติแห่งชาติ
 โทรศัพท์ : 0 2142 1257
 โทรสาร : 0 2143 8136
 ไปรษณีย์อิเล็กทรอนิกส์ :
 social.group@nso.go.th

Division-in-Charge

Health and Social Statistics Group
 Social Statistics Division
 National Statistical Office
 Tel. +66 (0) 2142 1257
 Fax. +66 (0) 2143 8136
 E-mail : social.group@nso.go.th

หน่วยงานที่เผยแพร่

กลุ่มบริการและเผยแพร่ข้อมูลสถิติ
 กองสถิติพยากรณ์
 สำนักงานสถิติแห่งชาติ
 ศูนย์ราชการเฉลิมพระเกียรติ ๘๐ พรรษาฯ
 อาคารรัฐประศาสนภักดี ชั้น 2
 ถนนแจ้งวัฒนะ เขตหลักสี่ กรุงเทพฯ 10210
 โทรศัพท์ : 0 2141 7498
 โทรสาร : 0 2143 8132
 ไปรษณีย์อิเล็กทรอนิกส์ : services@nso.go.th

Distributed by

Statistical Information Dissemination
 and Service Group
 Statistical Forecasting Division
 National Statistical Office
 The Government Complex,
 Ratthaprasasanabhakti Building 2nd Floor,
 Chaeng Watthana Rd., Laksi, Bangkok 10210
 Tel. +66 (0) 2141 7498
 Fax. +66 (0) 2143 8132
 E-mail : services@nso.go.th

คำนำ

สำนักงานสถิติแห่งชาติได้ดำเนินการสำรวจประชากรสูงอายุในประเทศไทยมาแล้ว 7 ครั้ง ตั้งแต่ปี 2537 - 2564 โดยจัดทำสำรวจทุก 3 ปี และในปี 2567 เป็นการสำรวจครั้งที่ 8 ซึ่งจะดำเนินการเก็บรวบรวมข้อมูลระหว่างเดือนเมษายน - มิถุนายน 2567 การสำรวจดังกล่าวได้นำเสนอข้อมูลในระดับประเทศ ภาค และจังหวัด โดยรายงานฉบับนี้เน้นให้เห็นถึงข้อมูลประชากรผู้สูงอายุที่สำคัญในแต่ละจังหวัดของประเทศไทย

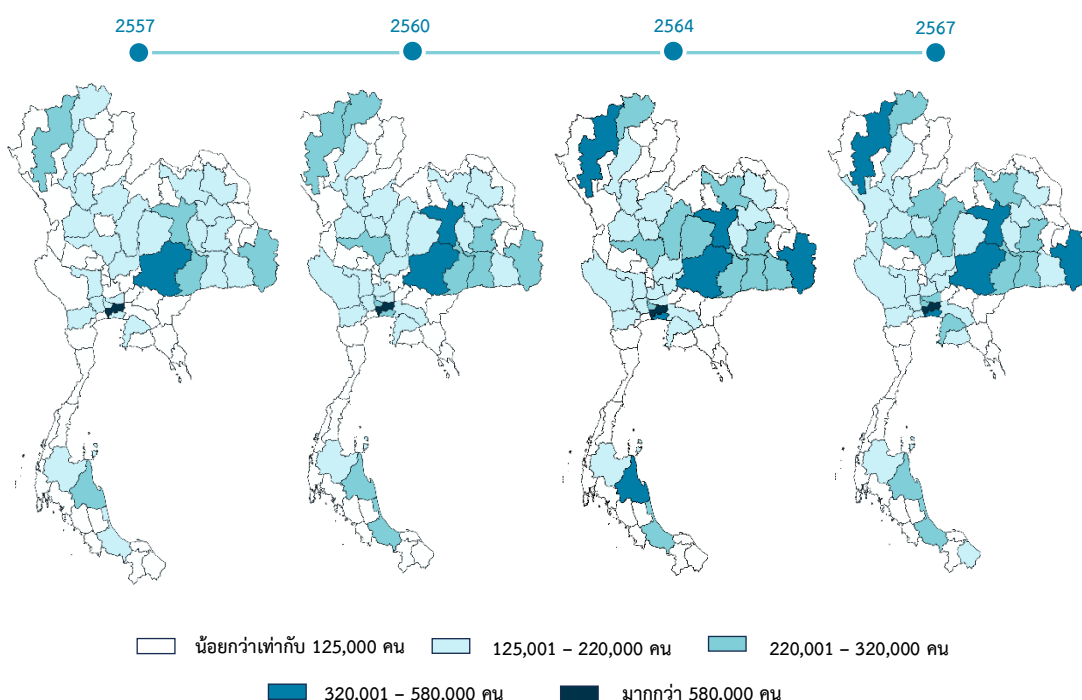
รายงานฉบับนี้มีวัตถุประสงค์เพื่อให้ข้อมูลที่เป็นประโยชน์ต่อหน่วยงานที่เกี่ยวข้องทั้งภาครัฐและเอกชน นำไปใช้ในการตัดสินใจเชิงนโยบาย การติดตามและประเมินผลแผนการดำเนินงานต่าง ๆ รวมถึงการจัดสรรสวัสดิการ บริการ สภาพแวดล้อม และสิ่งอำนวยความสะดวกที่เหมาะสม เพื่อให้ผู้สูงอายุสามารถดำรงชีวิตได้อย่างมั่นคง พึ่งพาตนเองได้ และมีคุณภาพชีวิตที่ดีขึ้นอย่างยั่งยืน

บทสรุปสำหรับผู้บริหาร

สำนักงานสถิติแห่งชาติ จัดทำสำรวจประชากรสูงอายุในประเทศไทยครั้งแรกในปี พ.ศ. 2537 สำหรับการสำรวจในปี พ.ศ. 2567 เป็นการสำรวจครั้งที่ 8 โดยจัดเก็บข้อมูลจากครัวเรือนตัวอย่างทั่วประเทศ จำนวน 86,880 ครัวเรือน เพื่อเก็บรวบรวมข้อมูลของลักษณะทางประชากร เศรษฐกิจ สังคม ภาวะสุขภาพ การเกื้อหนุน รวมถึงลักษณะการอยู่อาศัยของผู้สูงอายุ รายงานฉบับนี้นำเสนอผลในระดับจังหวัด ซึ่งสรุปผลการสำรวจที่สำคัญ ได้ดังนี้

จังหวัดที่มีจำนวนผู้สูงอายุมากที่สุด 5 ลำดับแรก (ไม่รวม กทม.) เป็นจังหวัดขนาดใหญ่ ได้แก่ นครราชสีมา 575,128 คน เชียงใหม่ 451,761 คน อุบลราชธานี 401,029 คน ขอนแก่น 395,680 คน และสมุทรปราการ 386,458 คน ขณะที่จังหวัดที่มีผู้สูงอายุน้อยที่สุดเป็นจังหวัดที่มีประชากรน้อย ได้แก่ สมุทรสงคราม 37,404 คน สิงห์บุรี 39,487 คน พังงา 40,081 คน นครนายก 40,935 คน และ ตราด 43,483 คน

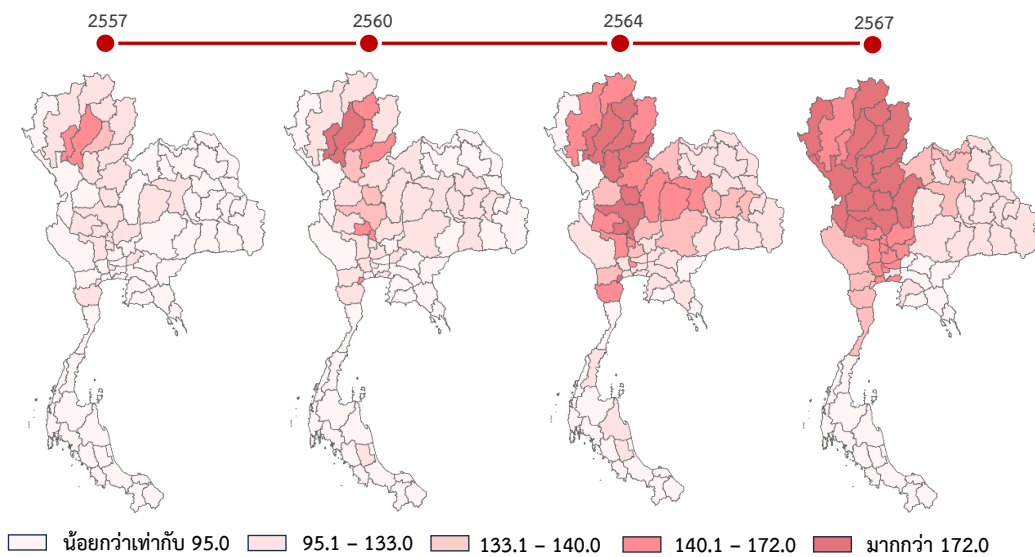
ภาพ 1 แผนที่แสดงจำนวนประชากรผู้สูงอายุ ปี 2557 – 2567



ดัชนีการสูงอายุ หมายถึง ตัวชี้วัดที่ใช้แสดงถึงจำนวนประชากรสูงอายุ (60 ปีขึ้นไป) เมื่อเปรียบเทียบกับประชากรวัยเด็ก (อายุต่ำกว่า 15 ปี) หรือจำนวนผู้สูงอายุต่อเด็ก 100 คน

การเปรียบเทียบดัชนีการสูงอายุของรายจังหวัด ระหว่างปี 2557 – 2567 พบว่า ดัชนีการสูงอายุของไทยได้เพิ่มขึ้นอย่างต่อเนื่อง ในปี 2557 และ 2560 โดยสัดส่วนผู้สูงอายุอยู่ในระดับต่ำถึงปานกลาง กระจุกตัวในบางจังหวัดของภาคเหนือและภาคกลาง ต่อมาในปี 2564 มีการขยายตัวของกลุ่มประชากรผู้สูงอายุในพื้นที่ภาคเหนือและภาคตะวันออกเฉียงเหนือ สำหรับปี 2567 พื้นที่ในภาคเหนือเกือบทุกจังหวัดมีดัชนีการสูงอายุมากกว่า 172.0 หรือมีประชากรสูงอายุมากกว่า 172 คน ต่อเด็กที่มีอายุต่ำกว่า 15 ปี 100 คน

ภาพ 2 แผนที่แสดงการเปรียบเทียบดัชนีการสูงอายุ ปี 2557 – 2567



ข้อเสนอแนะเชิงนโยบาย

ประเทศไทยเข้าสู่การเป็นสังคมสูงวัยอย่างสมบูรณ์ (Complete aged society) ซึ่งสามารถสังเกตได้จากแนวโน้มดัชนีการสูงอายุของแต่ละจังหวัดในประเทศไทยที่มีจำนวนเพิ่มมากขึ้นอย่างต่อเนื่อง ภาครัฐจึงควรมีนโยบายสนับสนุนผู้สูงอายุในแต่ละจังหวัด ดังนี้

1. การสร้างฐานข้อมูลผู้สูงอายุระดับจังหวัด และพัฒนาระบบฐานข้อมูลผู้สูงอายุให้ครอบคลุมในแต่ละจังหวัด เช่น การลงทะเบียนผู้สูงอายุที่ต้องการความช่วยเหลือเฉพาะด้าน เพื่อใช้สำหรับการวางแผนและจัดบริการที่เหมาะสมสำหรับบริการผู้สูงอายุ
2. การให้ความรู้แก่ครอบครัวและผู้ดูแลชุมชน เนื่องจากปัจจุบันมีผู้สูงอายุเพิ่มมากขึ้นอย่างต่อเนื่องในทุกจังหวัด ภาครัฐจึงควรจัดอบรมให้แก่สมาชิกในครอบครัวและผู้ดูแลในชุมชนเรื่องการดูแลผู้สูงอายุ เช่น การป้องกันการล้ม การดูแลสุขภาพจิต และการจัดการโรคเรื้อรัง เป็นต้น

สารบัญ

	หน้า
คำนำ	ค
บทสรุปผู้บริหาร	จ
สารบัญภาพและตาราง	ช
บทที่ 1 บทนำ	1
1.1 ความเป็นมา	1
1.2 วัตถุประสงค์	1
1.3 ประโยชน์ที่คาดว่าจะได้รับ	2
บทที่ 2 ระเบียบวิธีสถิติ	3
2.1 ประชากรเป้าหมาย	3
2.2 เวลาอ้างอิง	3
2.3 คำนียาม	3
2.4 แผนแบบการเลือกตัวอย่าง	5
2.5 รายการข้อมูลที่เกี่ยวข้อง	6
2.6 การเก็บรวบรวมข้อมูล	6
2.7 การประมวลผล	6
2.8 การปิดตัวเลข	6
บทที่ 3 ผลการสำรวจ	7
3.1 สถิติผู้สูงอายุที่สำคัญ	7
3.2 ลักษณะทางประชากรของผู้สูงอายุ	8
3.3 ดัชนีการสูงอายุ อัตราส่วนพึ่งพิงวัยสูงอายุ และอัตราส่วนเกื้อหนุน	10
ภาคผนวก	
ภาคผนวก ก แผนการเลือกตัวอย่าง	15
ภาคผนวก ข การประมาณค่าความคลาดเคลื่อนจากการเลือกตัวอย่าง	19
ภาคผนวก ค แบบสอบถาม	33
ภาคผนวก ง ตารางสถิติ	61

สารบัญภาพและตาราง

	หน้า
ภาพ 3.1 แผนที่แสดงการเปรียบเทียบจำนวนประชากรสูงอายุในประเทศไทย ปี 2557 – 2567	8
ภาพ 3.2 แผนที่แสดงร้อยละประชากรสูงอายุในประเทศไทย ปี 2567	9
ภาพ 3.3 แผนที่แสดงการเปรียบเทียบดัชนีการสูงอายุ ปี 2557 - 2567	10
ภาพ 3.4 แผนที่ดัชนีการสูงอายุ ปี 2567	11
ภาพ 3.5 แผนที่อัตราส่วนพึ่งพิงวัยสูงอายุ ปี 2567	12
ภาพ 3.6 แผนที่อัตราส่วนเกื้อหนุน ปี 2567	13
ตาราง 3.1 สถิติผู้สูงอายุที่สำคัญ	7

บทที่ 1

บทนำ

1. ความเป็นมา

สำนักงานสถิติแห่งชาติ เห็นความสำคัญถึงความจำเป็นที่ประเทศไทยต้องมีฐานข้อมูลประชากรสูงอายุที่เป็นปัจจุบันและต่อเนื่อง จึงจัดทำโครงการสำรวจประชากรสูงอายุในประเทศไทยทุก 3 ปี และในปี 2567 ได้ดำเนินการสำรวจเป็นครั้งที่ 8 โดยครั้งแรกในปี 2537 และต่อมาในปี 2545 2550 2554 2557 2560 และ 2564 จากผลการสำรวจที่ผ่านมา พบว่า ประเทศไทยมีจำนวนและสัดส่วนของผู้สูงอายุเพิ่มขึ้นอย่างรวดเร็วและเห็นได้ชัด โดยปี 2537 เพิ่มจากร้อยละ 6.8 เป็นร้อยละ 20.0 ในปี 2567

ในปัจจุบันประเทศไทยมีสัดส่วนประชากรสูงวัยเพิ่มขึ้นเนื่องจากจำนวนเด็กเกิดลดลงและคนมีอายุยืนยาวขึ้น ซึ่งเป็นผลจากการที่ประเทศไทยประสบผลสำเร็จในนโยบายด้านประชากรและการวางแผนครอบครัว อีกทั้งภาวะเศรษฐกิจและการดำเนินชีวิตที่เปลี่ยนไป ทำให้อัตราการเกิดลดลงอย่างต่อเนื่อง รวมทั้งความก้าวหน้าทางการแพทย์ สาธารณสุข และเทคโนโลยี ทำให้ประชากรมีอายุยืนยาวขึ้น ส่งผลให้โครงสร้างประชากรของประเทศไทยเปลี่ยนแปลงเข้าสู่สังคมสูงวัยอย่างสมบูรณ์ (Complete Aged Society) คือ ประชากรอายุตั้งแต่ 60 ปีขึ้นไป มีมากกว่าร้อยละ 20 ของประชากรทั่วประเทศ (หรือประชากรอายุ 65 ปีขึ้นไป มากกว่าร้อยละ 14) ซึ่งส่งผลต่อสถานะทางเศรษฐกิจและสังคมโดยรวมของประเทศ ทำให้ต้องมีการจัดระบบการดูแลผู้สูงอายุในระยะยาวให้มีคุณภาพชีวิตที่ดี เช่น การจัดสรรทรัพยากรต่าง ๆ ที่มีอยู่อย่างจำกัด การปรับปรุงระบบเกษียณอายุราชการ การจัดสรรสวัสดิการที่จำเป็นสำหรับผู้สูงอายุ การเตรียมระบบขนส่งมวลชนสาธารณะสำหรับผู้สูงอายุ และการออกแบบสถาปัตยกรรมเพื่อคนทั้งมวล (Universal Design) หรือแนวคิดการออกแบบสิ่งแวดล้อม การสร้างอาคารสถานที่ และสิ่งของเครื่องใช้ต่าง ๆ เป็นต้น เพื่อให้ทุกคนที่อยู่ในสังคมโดยเฉพาะผู้สูงอายุมีคุณภาพชีวิตที่ดีขึ้น

2. วัตถุประสงค์

เพื่อเก็บรวบรวมข้อมูลผู้สูงอายุในเรื่องต่าง ๆ ดังนี้

2.1 ลักษณะทางประชากร เศรษฐกิจ สังคม ภาวะสุขภาพ การเกื้อหนุน และลักษณะการอยู่อาศัยของผู้สูงอายุ

2.2 ความมั่นคงในการดำเนินชีวิต การมีหลักประกัน ความต้องการพื้นฐานที่จำเป็นต่อการดำเนินชีวิตและความช่วยเหลือในด้านต่าง ๆ

2.3 ผู้ดูแลผู้สูงอายุ

3. ประโยชน์ที่คาดว่าจะได้รับ

การสำรวจครั้งนี้ได้ข้อมูลที่เป็นประโยชน์ต่อหน่วยงานต่าง ๆ ทั้งภาครัฐ เอกชน และสถาบันการศึกษา สำหรับนำไปใช้ในการกำหนดนโยบาย วางแผนดำเนินงาน รวมทั้งติดตามและประเมินผลแผนหรือโครงการดำเนินงานที่เกี่ยวข้องกับประชากรสูงอายุ ดังนี้

3.1 ใช้ข้อมูลในการจัดทำนโยบายด้านผู้สูงอายุ และวางแผนจัดบริการด้านสาธารณสุข เช่น โรงพยาบาล บ้านพักคนชรา และสถานที่สาธารณสุข เป็นต้น

3.2 ใช้ข้อมูลในการจัดทำดัชนีเพื่อติดตามและประเมินผลการดำเนินงานตามแผนผู้สูงอายุแห่งชาติ ฉบับที่ 3 (พ.ศ. 2566 – 2580)

3.3 ใช้ข้อมูลในการจัดทำรายงานสถานการณ์ผู้สูงอายุไทย

3.4 ใช้ข้อมูลในการประเมินลักษณะประชากร ลักษณะที่อยู่อาศัยครัวเรือน สถานะทางการเงินและความมั่นคงของผู้สูงอายุ ประเมินสภาพแวดล้อมทางสังคมของผู้สูงอายุ ประเมินระดับความสามารถดูแลตนเอง การได้รับบริการสุขภาพ การรับรู้ข้อมูลข่าวสาร การมีส่วนร่วมของผู้สูงอายุ การดูแลตนเองของผู้สูงอายุ และประเมินสภาพแวดล้อม

3.5 ใช้เป็นข้อมูลพื้นฐานในการวิเคราะห์คาดการณ์ความต้องการการเดินทาง และการเลือกรูปแบบการเดินทางของประชาชน เพื่อใช้ประกอบการวางแผนโครงสร้างพื้นฐานคมนาคมที่มีประสิทธิภาพ

3.6 ผู้ประกอบการ ใช้ข้อมูลประกอบการวางแผนตัดสินใจเกี่ยวกับการลงทุนผลิตสินค้าและบริการที่เหมาะสมสำหรับผู้สูงอายุ เช่น การสร้างที่อยู่อาศัยที่เหมาะสมกับผู้สูงอายุ เครื่องสันทนาการ และบริการด้านการดูแลสุขภาพและการดูแลผู้สูงอายุ เป็นต้น

3.7 ใช้ข้อมูลในการศึกษา วิเคราะห์ วิจัย เกี่ยวกับประชากรสูงอายุ และสร้างนวัตกรรมสำหรับประชากรสูงอายุ

บทที่ 2

ระเบียบวิธีสถิติ

2.1 ประชากรเป้าหมาย

ขอบข่ายของการสำรวจนี้ คือ ครั้วเรือ่นส่วนบุคคล ทั้งในเขตเทศบาลและนอกเขตเทศบาลทั่วประเทศ ยกเว้น ครั้วเรือ่นชาวต่างประเทศที่ทำงานในสถานทูต หรือองค์การระหว่างประเทศที่มีเอกสิทธิ์ทางการทูต

ครั้วเรือ่นที่เข้าข่ายการแจงนับ คือ ครั้วเรือ่นส่วนบุคคลตัวอย่าง ซึ่งมีรายชื่อปรากฏในบัญชีรายชื่อ ครั้วเรือ่นตัวอย่างของการสำรวจประชากรสูงอายุในประเทศไทย พ.ศ. 2567 (สปส.67)

บุคคลที่เข้าข่ายการแจงนับ คือ บุคคลผู้อาศัยอยู่ในครั้วเรือ่นส่วนบุคคลตัวอย่าง ยกเว้น สมาชิกในครั้วเรือ่นที่เป็นทหารประจำการ

2.2 เวลาอ้างอิง

2.2.1 ในระหว่าง 7 วันก่อนวันสัมภาษณ์ หมายถึง ระยะเวลา 7 วัน นับจากวันก่อนวันสัมภาษณ์ ย้อนหลัง ไป 7 วัน เช่น วันสัมภาษณ์ คือ วันจันทร์ที่ 1 เมษายน 2567 “ในระหว่าง 7 วันก่อนวันสัมภาษณ์” คือ ระหว่างวันที่ 25 ถึง วันที่ 31 มีนาคม 2567

2.2.2 ในระหว่าง 1 เดือนก่อนวันสัมภาษณ์ หมายถึง ระยะเวลา 1 เดือนนับจากก่อนวันสัมภาษณ์ ย้อนหลังไปเป็นเวลา 1 เดือน เช่น วันสัมภาษณ์ คือ วันจันทร์ที่ 1 เมษายน 2567 “ในระหว่าง 1 เดือนก่อนวันสัมภาษณ์” คือ ระหว่างวันที่ 1 มีนาคม ถึง วันที่ 31 มีนาคม 2567

2.2.3 ในระหว่าง 12 เดือนก่อนวันสัมภาษณ์ หมายถึง ระยะเวลา นับจากวันก่อนวันสัมภาษณ์ ย้อนหลังไปเป็นเวลา 12 เดือน เช่น วันสัมภาษณ์ คือ วันจันทร์ที่ 1 เมษายน 2567 “ในระหว่าง 12 เดือนก่อนวันสัมภาษณ์” คือ ระหว่างวันที่ 1 เมษายน 2566 ถึง วันที่ 31 มีนาคม 2567

2.3 คำนิยาม

2.3.1 ผู้สูงอายุ

หมายถึง บุคคลที่มีอายุตั้งแต่ 60 ปีขึ้นไปทั้งชายและหญิง แต่ในการสำรวจครั้งนี้ให้สัมภาษณ์ สมาชิกที่มีอายุตั้งแต่ 50 ปีขึ้นไป

2.3.2 อายุ

หมายถึง อายุเต็มปีบริบูรณ์ นับถึงวันคล้ายวันเกิดครั้งสุดท้ายก่อนวันสัมภาษณ์

2.3.3 สถานภาพสมรส

หมายถึง ความสัมพันธ์ระหว่างชายกับหญิงฉันสามีภรรยา โดยแบ่งได้ดังนี้

1) โสด หมายถึง ผู้ที่ยังไม่เคยสมรส หรือไม่เคยอยู่ร่วมกับใครฉันสามีภรรยา
2) สมรส และคู่สมรสอยู่ในครั้วเรือ่น หมายถึง หญิงและชายอยู่ร่วมกันฉันสามีภรรยาในครั้วเรือ่นเดียวกัน ไม่ว่าจะได้ทำการสมรสกันอย่างถูกต้องตามกฎหมายหรือไม่ก็ตาม

3) สมรสแต่คู่สมรสไม่ได้อยู่ในครั้วเรือ่น หมายถึง หญิงและชายที่อยู่ร่วมกันฉันสามีภรรยาแต่ไม่ได้อยู่ในครั้วเรือ่นเดียวกัน แต่ยังคงมีความผูกพันฉันสามีภรรยา

- 4) **หม้าย** หมายถึง ผู้ที่คู่สมรสได้ตายไปแล้ว และขณะนี้ยังไม่ได้สมรสใหม่
- 5) **หย่า** หมายถึง สามีภรรยาที่หย่ากันโดยถูกต้องตามกฎหมายแล้ว
- 6) **แยกกันอยู่** หมายถึง ผู้ที่ไม่ได้อยู่ร่วมกันฉันสามีภรรยาแล้ว แต่ยังไม่ได้จดทะเบียนหย่ากัน

ตามกฎหมาย รวมทั้งผู้ที่เคยอยู่ร่วมกันฉันสามีภรรยาโดยไม่ได้จดทะเบียนสมรสอย่างถูกต้องตามกฎหมาย แต่ปัจจุบัน ไม่ได้อยู่ร่วมกันฉันสามีภรรยาแล้ว

2.3.4 การอ่านออกและเขียนได้

หมายถึง ความสามารถในการอ่านออกและเขียนได้ในภาษาใด ๆ ก็ได้ ในประโยคง่าย ๆ โดยเข้าใจความหมาย และสามารถใช้ในการชีวิตประจำวันได้ รวมทั้ง ภาษาเบรลล์ของคนตาบอด ถ้าคนตาบอดสามารถอ่านภาษาเบรลล์ได้ ให้ถือว่าเป็นผู้อ่านออกและเขียนได้ด้วย

ถ้าอ่านออกเพียงอย่างเดียวแต่เขียนไม่ได้ ถือว่าเป็นผู้ที่อ่านเขียนไม่ได้

2.3.5 ชั้นการศึกษาสูงสุดที่จบ

หมายถึง ชั้นหรือปีที่สอบไล่ได้เป็นครั้งสุดท้ายนับถึงวันก่อนวันสัมภาษณ์ ไม่รวมวิชาที่พระยะสั้นที่ไม่มีวิชาสามัญสอน เช่น ตัดผม ตัดเสื้อ ซ่อมคอมพิวเตอร์ เป็นต้น

2.3.6 อุตสาหกรรม

หมายถึง ประเภทหรือชนิดของกิจการทางเศรษฐกิจที่บุคคลนั้นทำงานอยู่ เช่น โรงงานผลิตอาหารสำเร็จรูป โรงงานผลิตน้ำมันจากพืช บริษัทขายรถยนต์ ร้านขายปลีกอาหารและเครื่องดื่ม การปลูกข้าว การเลี้ยงปลาน้ำจืด เป็นต้น

ถ้าสถานที่ที่ทำงานเป็นส่วนราชการหรือรัฐวิสาหกิจ ให้บันทึกชื่อส่วนราชการหรือรัฐวิสาหกิจ เช่น สำนักงานสถิติแห่งชาติ กรมการค้าภายใน บริษัท ทีโอที จำกัด (มหาชน) บริษัท ไปรษณีย์ไทย การรถไฟแห่งประเทศไทย การทางพิเศษแห่งประเทศไทย การเคหะแห่งชาติ การประปานครหลวง เป็นต้น

2.3.7 สถานภาพการทำงาน

หมายถึง สถานะของบุคคลที่ทำงานในสถานที่ที่ทำงานหรือธุรกิจ แบ่งออกเป็น 5 ประเภท คือ

1) **นายจ้าง** หมายถึง ผู้ประกอบธุรกิจส่วนตัวหรือทำธุรกิจร่วมกับหุ้นส่วนตั้งแต่ 1 คนขึ้นไป โดยมีประเภทของงานเป็น “งานส่วนตัว” และมีการจ้างบุคคลตั้งแต่ 1 คนขึ้นไป เพื่อมาทำงานให้กับธุรกิจของตนเองในฐานะ “ลูกจ้าง” โดยเป็นการจ้างงานบนพื้นฐานของความต่อเนื่อง (หุ้นส่วนอาจจะเป็นหรือไม่เป็นสมาชิกของครอบครัวหรือครัวเรือนก็ได้)

นายจ้างในที่นี้ไม่ได้หมายถึง ผู้ที่จ้างคนงานทำงานประเภทงานบ้านเรือน ซึ่งไม่เกี่ยวกับธุรกิจ เช่น ผู้ที่จ้างคนมาทำงานในบ้าน ทำความสะอาด ซักผ้า เป็นต้น

ตัวอย่าง นายร่ำรวย เปิดร้านขายเครื่องใช้ไฟฟ้า และมีนายมั่งคั่งเป็นหุ้นส่วนร่วมดำเนินการด้วย โดยตกลงแบ่งผลกำไรกัน และมีลูกจ้างช่วยขายของ ดังนั้น นายร่ำรวยและนายมั่งคั่ง มีสถานภาพการทำงานเป็น “นายจ้าง” ทั้งสองคน

2) **ผู้ทำงานส่วนตัว (โดยไม่มีลูกจ้าง)** หมายถึง ผู้ประกอบธุรกิจส่วนตัวหรือทำธุรกิจร่วมกับหุ้นส่วนตั้งแต่ 1 คนขึ้นไป โดยมีประเภทงานเป็น “งานส่วนตัว” และไม่มีมีการจ้าง “ลูกจ้าง” ที่เป็นการจ้างงานบนพื้นฐานของความต่อเนื่องเพื่อมาทำงานให้ในระหว่างคาบเวลาอ้างอิง แต่สามารถจ้าง “ลูกจ้างที่ไม่ใช่การจ้างงานอย่างต่อเนื่อง” (หุ้นส่วนอาจจะเป็นหรือไม่เป็นสมาชิกของครอบครัวหรือครัวเรือนก็ได้)

3) **ผู้ช่วยธุรกิจในครัวเรือน** หมายถึง ผู้ที่ทำ “งานส่วนตัว” ในสถานประกอบการที่เน้นกลไกเพื่อการตลาดที่ดำเนินงานโดยบุคคลที่มีความสัมพันธ์กันโดยไม่ได้รับค่าจ้าง แต่บุคคลดังกล่าวไม่อยู่ในฐานะของหุ้นส่วน เนื่องจากระดับของความรับผิดชอบที่มีต่อสถานประกอบการไม่อยู่ในระดับของความเป็นผู้นำทั้งในแง่ของเวลาการทำงานหรือปัจจัยอื่น ๆ ในกรณีของผู้ที่ทำงานโดยไม่ได้รับค่าจ้างในธุรกิจที่ดำเนินงานโดยบุคคลที่มีความสัมพันธ์กัน อาจจะทำอาชีพอยู่ในครัวเรือนเดียวกันหรือไม่ก็ได้

4) **ลูกจ้าง** หมายถึง คนทำงานทั้งหมดที่มีประเภทงานเป็น “งานที่ได้รับค่าจ้าง” เป็นผู้ที่มีสัญญาจ้างและทำงานเพื่อให้ได้รับค่าตอบแทนเป็นสำคัญ ซึ่งเป็นสัญญาที่ทำแล้วและยังคงมีผลต่อเนื่องต่อไป หรือมีการต่อสัญญากับนายจ้างคนเดิมบนพื้นฐานของความต่อเนื่อง โดยที่

- สัญญาจ้างอาจอยู่ในรูปของหนังสือหรือด้วยวาจาระบุชัดเจน หรือเป็นที่เข้าใจโดยปริยาย
- ค่าตอบแทนอาจอยู่ในรูปของค่าจ้างและเงินเดือน ค่าคอมมิชชั่น ค่าตอบแทนคิดเป็นรายชิ้น เงินโบนัส หรือเป็นค่าตอบแทนที่ไม่ได้อยู่ในรูปของตัวเงิน เช่น อาหาร ที่อยู่ อาศัย หรือมีการฝึกอบรม เป็นต้น
- คำว่า “บนพื้นฐานของความต่อเนื่อง” หมายถึง ระยะเวลาการจ้างงานตามสภาพการณ์ของประเทศ

ลูกจ้างแบ่งออกเป็น 3 ประเภท คือ

ลูกจ้างรัฐบาล หมายถึง ข้าราชการ พนักงานเทศบาล พนักงานองค์การบริหารส่วนจังหวัด เจ้าหน้าที่องค์การระหว่างประเทศ ตลอดจนลูกจ้างประจำ และลูกจ้างชั่วคราวของรัฐบาล

ลูกจ้างรัฐวิสาหกิจ หมายถึง ผู้ที่ทำงานให้รัฐวิสาหกิจ

ลูกจ้างเอกชน หมายถึง ผู้ที่ทำงานให้กับเอกชน หรือธุรกิจของเอกชน รวมทั้งผู้ที่รับจ้างทำงานบ้าน เช่น ซักรีดเสื้อผ้า เลี้ยงเด็ก ทำกับข้าว ทำความสะอาดบ้าน เป็นต้น

5) **สมาชิกของการรวมกลุ่มผู้ผลิต** หมายถึง ผู้ที่ทำ “งานส่วนตัว” โดยร่วมกันทำการผลิตสินค้าและบริการ โดยสมาชิกแต่ละคนมีส่วนร่วมเท่าเทียมกันกับสมาชิกคนอื่น ๆ ในการกำหนดรูปแบบการจัดการด้านการผลิต การขาย และ/หรืองานอื่น ๆ ของสถานประกอบการ การลงทุน และการจัดสรรรายได้ของสถานประกอบการให้กับสมาชิก (“ลูกจ้าง” ของการรวมกลุ่มผู้ผลิตไม่จัดจำแนกไว้ในกลุ่มนี้)

2.3.8 ความเกื้อหนุน

หมายถึง การแสดงความเอื้อเฟื้อ เผื่อแผ่หรือให้ความช่วยเหลือแก่ผู้อื่นในด้านต่าง ๆ ได้แก่ การเงิน อาหาร เสื้อผ้า ของใช้ การดูแลในการดำรงชีวิตประจำวัน เป็นต้น

2.4 แผนแบบการเลือกตัวอย่าง

แผนแบบการเลือกตัวอย่างที่ใช้เป็นแบบ Stratified Two-stage Sampling (รายละเอียดในภาคผนวก ก) โดยมีกรุงเทพมหานคร และจังหวัดเป็นสตราตัม ในแต่ละสตราตัมได้ทำการแบ่งออกเป็น 2 สตราตัมย่อย คือ ในเขตเทศบาล และนอกเขตเทศบาล หน่วยตัวอย่างชั้นที่หนึ่ง คือ เขตแ่งนับ (Enumeration Area : EA) ได้เขตแ่งนับตัวอย่างจำนวน 5,430 เขตแ่งนับ สำหรับหน่วยตัวอย่างชั้นที่สองคือครัวเรือนส่วนบุคคล ใช้วิธีการเลือกตัวอย่างแบบมีระบบ โดยในเขตเทศบาลเลือกครัวเรือนตัวอย่างจำนวน 16 ครัวเรือนต่อเขตแ่งนับ และนอกเขตเทศบาลเลือก ครัวเรือนตัวอย่างจำนวน 16 ครัวเรือนต่อเขตแ่งนับ ได้จำนวนครัวเรือนตัวอย่างทั้งสิ้น 86,880 ครัวเรือน

2.5 รายการข้อมูลที่เกี่ยวข้อง

- 1) ลักษณะทั่วไปของสมาชิกในครัวเรือน
- 2) การมีบุตร
- 3) การทำงาน รายได้ และการออม
- 4) ลักษณะการอยู่อาศัย
- 5) การเกื้อหนุน (ช่วยเหลือ) และการเยี่ยมเยียน
- 6) ภาวะสุขภาพและการดูแลสุขภาพ
- 7) การเข้าร่วมกิจกรรม การรับรู้ข้อมูลข่าวสาร และความพึงพอใจต่อบริการของรัฐ
- 8) ผู้ดูแลผู้สูงอายุ
- 9) ลักษณะของครัวเรือน

2.6 การเก็บรวบรวมข้อมูล

การสำรวจนี้เก็บรวบรวมข้อมูลพร้อมกันทั่วประเทศ ในเดือนเมษายน – มิถุนายน 2567 ซึ่งก่อนเริ่มการปฏิบัติงานเก็บรวบรวมข้อมูล สำนักงานสถิติแห่งชาติมีการจัดประชุมชี้แจงการปฏิบัติงานผ่านระบบทางไกล Video Conference เพื่อชี้แจงให้พนักงานที่ปฏิบัติงานเก็บรวบรวมข้อมูลมีความรู้ ความเข้าใจเกี่ยวกับ แบบสอบถาม คำนิยาม ขอบข่าย คัมรวม ตลอดจนข้อสังเกต ปัญหา อุปสรรคที่เคยพบจากการดำเนินงานครั้งที่ผ่านมาและที่คาดว่าจะพบในการดำเนินงานครั้งนี้เป็นต้น สำหรับวิธีการเก็บรวบรวมข้อมูล พนักงานจะทำการสัมภาษณ์สมาชิกในครัวเรือนตัวอย่าง และทำการบันทึกข้อมูลลงเครื่องคอมพิวเตอร์พกพาขนาดกลาง (Tablet) แล้วทำการตรวจสอบความถูกต้องของข้อมูลอีกครั้งหนึ่งก่อนที่จะจัดส่งข้อมูลเข้าสู่ส่วนกลาง เพื่อนำไปประมวลผลต่อไป

2.7 การประมวลผล

สำหรับการสำรวจครั้งนี้เป็นการสำรวจด้วยตัวอย่าง เพื่อให้สามารถประมาณค่าหรืออนุมานประชากรได้นั้น ต้องมีการคำนวณค่าประมาณประชากร ตามขั้นตอนดังรายละเอียดในภาคผนวก ก

2.8 การปิดตัวเลข

ตัวเลขที่นำเสนอผลในตารางสถิติ เป็นตัวเลขที่ได้จากการประมาณผลหรือถ่วงน้ำหนัก (Weight) ดังนั้นผลรวมของแต่ละจำนวนในแต่ละสดมภ์อาจจะไม่เท่ากับยอดรวมที่นำเสนอ เนื่องจากข้อมูลแต่ละจำนวนได้ถูกปิดเศษเป็นอิสระจากกัน

บทที่ 3

ผลการสำรวจ

สำนักงานสถิติแห่งชาติ จัดทำสำรวจประชากรสูงอายุในประเทศไทยครั้งแรกในปี พ.ศ. 2537 สำหรับการสำรวจในปี พ.ศ. 2567 เป็นการสำรวจครั้งที่ 8 โดยจัดเก็บข้อมูลจากครัวเรือนตัวอย่างทั่วประเทศ จำนวน 86,880 ครัวเรือน เพื่อเก็บรวบรวมข้อมูลลักษณะทางประชากร เศรษฐกิจ สังคม ภาวะสุขภาพ การเกื้อหนุน รวมถึงลักษณะการอยู่อาศัยของผู้สูงอายุ รายงานฉบับนี้นำเสนอผลในระดับจังหวัด ซึ่งสรุปผลการสำรวจที่สำคัญ ได้ดังนี้

3.1 สถิติผู้สูงอายุที่สำคัญ

ผลการสำรวจประชากรสูงอายุในประเทศไทย พ.ศ. 2567 มีรายละเอียดสำคัญโดยเรียงลำดับจากจังหวัดที่มีประชากรสูงอายุมากที่สุดใน 5 ลำดับแรก ได้แก่ จังหวัดนครราชสีมา เชียงใหม่ อุบลราชธานี ขอนแก่น และสมุทรปราการ

ตาราง 3.1 สถิติผู้สูงอายุที่สำคัญ

รายการ	จังหวัด ¹					
	ทั่วราชอาณาจักร	นครราชสีมา	เชียงใหม่	อุบลราชธานี	ขอนแก่น	สมุทรปราการ
ลักษณะทั่วไปของประชากรสูงอายุ						
จำนวนของผู้สูงอายุ	14,027,411	575,128	451,761	401,029	395,680	386,458
อัตราผู้สูงอายุ	20.0	23.1	25.3	23.3	23.2	16.1
ดัชนีการสูงอายุ ²	127.4	132.9	172.0	132.7	133.0	152.5
อัตราส่วนพึ่งพิงวัยสูงอายุ ³	31.1	38.9	42.1	39.3	39.2	22.0
อัตราส่วนเกื้อหนุน ⁴	3.2	2.6	2.4	2.5	2.6	4.5
ร้อยละของผู้สูงอายุที่อยู่คนเดียว	12.9	12.0	16.4	10.8	12.8	10.6
ลักษณะทางเศรษฐกิจ						
ร้อยละของผู้สูงอายุที่ทำงานในระหว่าง 7 วันก่อนวันสัมภาษณ์	34.0	23.7	37.1	28.0	36.5	29.1
ร้อยละของผู้สูงอายุที่มีการออมหรือเป็นเจ้าของทรัพย์สิน (บ้าน/ที่ดิน/ยานพาหนะ)	84.3	80.6	84.5	98.6	97.2	70.9

หมายเหตุ : ¹ จังหวัด คือ จังหวัดที่มีประชากรผู้สูงอายุจำนวนมากที่สุด 5 จังหวัดแรก

² ดัชนีการสูงอายุ หมายถึง อัตราส่วนของจำนวนประชากรสูงอายุ (อายุ 60 ปีขึ้นไป) ต่อประชากรวัยเด็ก (อายุต่ำกว่า 15 ปี) 100 คน

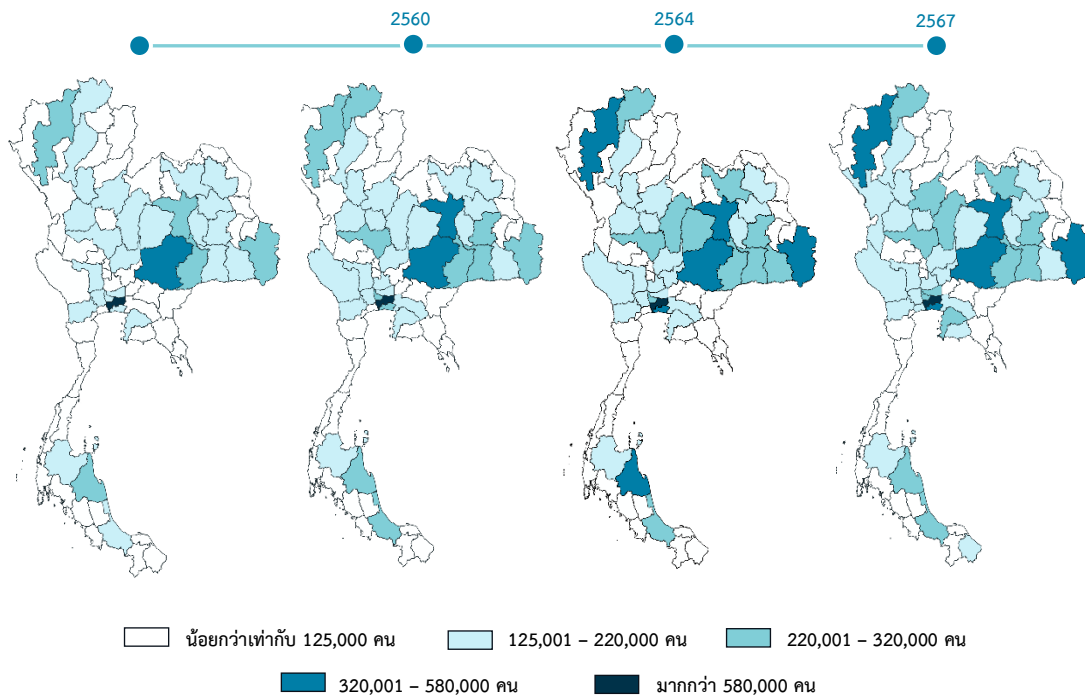
³ อัตราส่วนพึ่งพิงวัยสูงอายุ หมายถึง อัตราส่วนของจำนวนประชากรสูงอายุ (อายุ 60 ปีขึ้นไป) ต่อประชากรวัยทำงาน (อายุ 15-59 ปี) 100 คน

⁴ อัตราส่วนเกื้อหนุน หมายถึง อัตราส่วนของจำนวนประชากรวัยทำงาน (อายุ 15-59 ปี) เทียบกับจำนวนประชากรสูงอายุ (อายุ 60 ปีขึ้นไป)

3.2 ลักษณะทางประชากรของผู้สูงอายุ

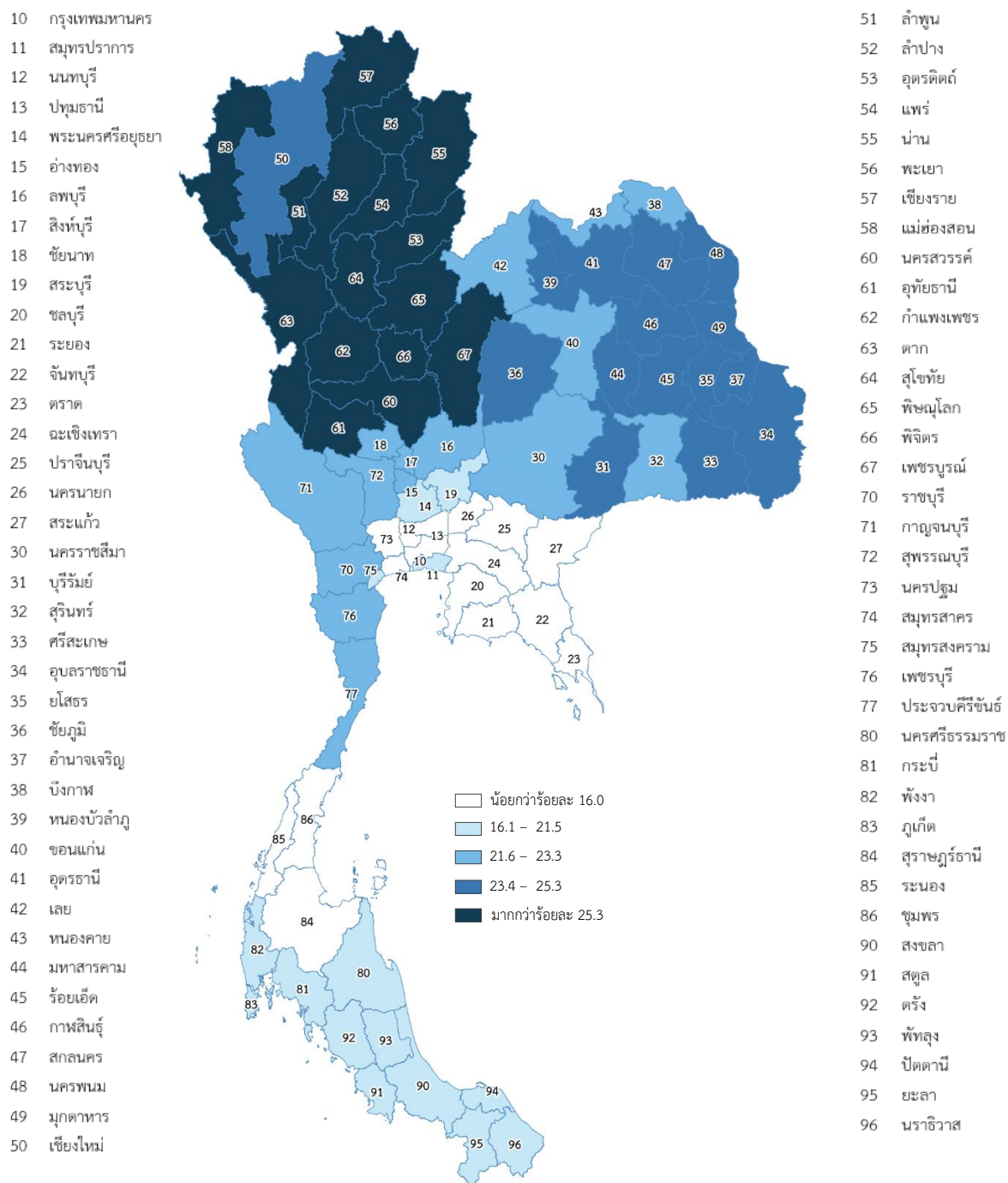
ผู้สูงอายุ หมายถึง บุคคลที่มีอายุตั้งแต่ 60 ปีขึ้นไป จากผลการสำรวจในปี 2567 พบว่า มีผู้สูงอายุจำนวน 14,027,411 คน หรือคิดเป็นร้อยละ 20.0 ของประชากรทั้งประเทศ โดยจังหวัดที่มีจำนวนผู้สูงอายุมากที่สุด 5 ลำดับแรก (ไม่รวม กทม.) เป็นจังหวัดขนาดใหญ่ ได้แก่ จังหวัดนครราชสีมา 575,128 คน เชียงใหม่ 451,761 คน อุบลราชธานี 401,029 คน ขอนแก่น 395,680 คน และสมุทรปราการ 386,458 คน ขณะที่จังหวัดที่มีผู้สูงอายุน้อยที่สุด 5 ลำดับสุดท้ายเป็นจังหวัดที่มีประชากรน้อย ได้แก่ สมุทรสงคราม 37,404 คน สิงห์บุรี 39,487 คน พังงา 40,081 คน นครนายก 40,935 คน และตราด 43,483 คน

ภาพ 3.1 แผนที่แสดงการเปรียบเทียบจำนวนประชากรสูงอายุในประเทศไทย
ปี 2557 - 2567



สำหรับจังหวัดที่มีร้อยละของผู้สูงอายุสูงมากที่สุดในประเทศ 5 ลำดับแรกอยู่ในภาคเหนือ ได้แก่ จังหวัดน่าน อุตรดิตถ์ สุโขทัย พะเยา และอุทัยธานี โดยมีประชากรสูงอายุมากกว่าร้อยละ 25.3 ในขณะที่จังหวัดที่มีร้อยละของผู้สูงอายุน้อยที่สุด 5 ลำดับสุดท้าย ส่วนใหญ่เป็นจังหวัดท่องเที่ยวและอุตสาหกรรม ได้แก่ จังหวัดสมุทรสาคร ระยอง ฉะเชิงเทรา นครปฐม และจันทบุรี โดยมีประชากรสูงอายุน้อยกว่าร้อยละ 16.0

ภาพ 3.2 แผนที่แสดงร้อยละประชากรสูงอายุในประเทศไทย ปี 2567
รายจังหวัด

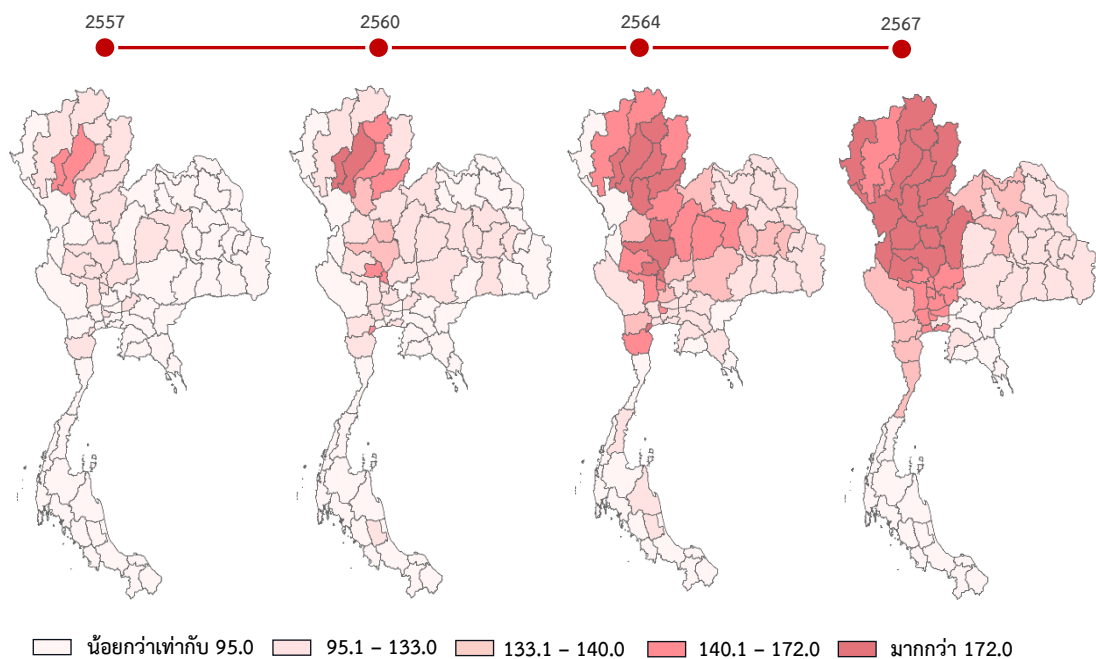


3.3 ดัชนีการสูงอายุ อัตราส่วนพึ่งพิงวัยสูงอายุ และอัตราส่วนเกือหนุน

ดัชนีการสูงอายุ หมายถึง ตัวชี้วัดที่ใช้แสดงถึงจำนวนประชากรสูงอายุ (60 ปีขึ้นไป) เมื่อเปรียบเทียบกับประชากรวัยเด็ก (อายุต่ำกว่า 15 ปี) หรือจำนวนผู้สูงอายุต่อเด็ก 100 คน

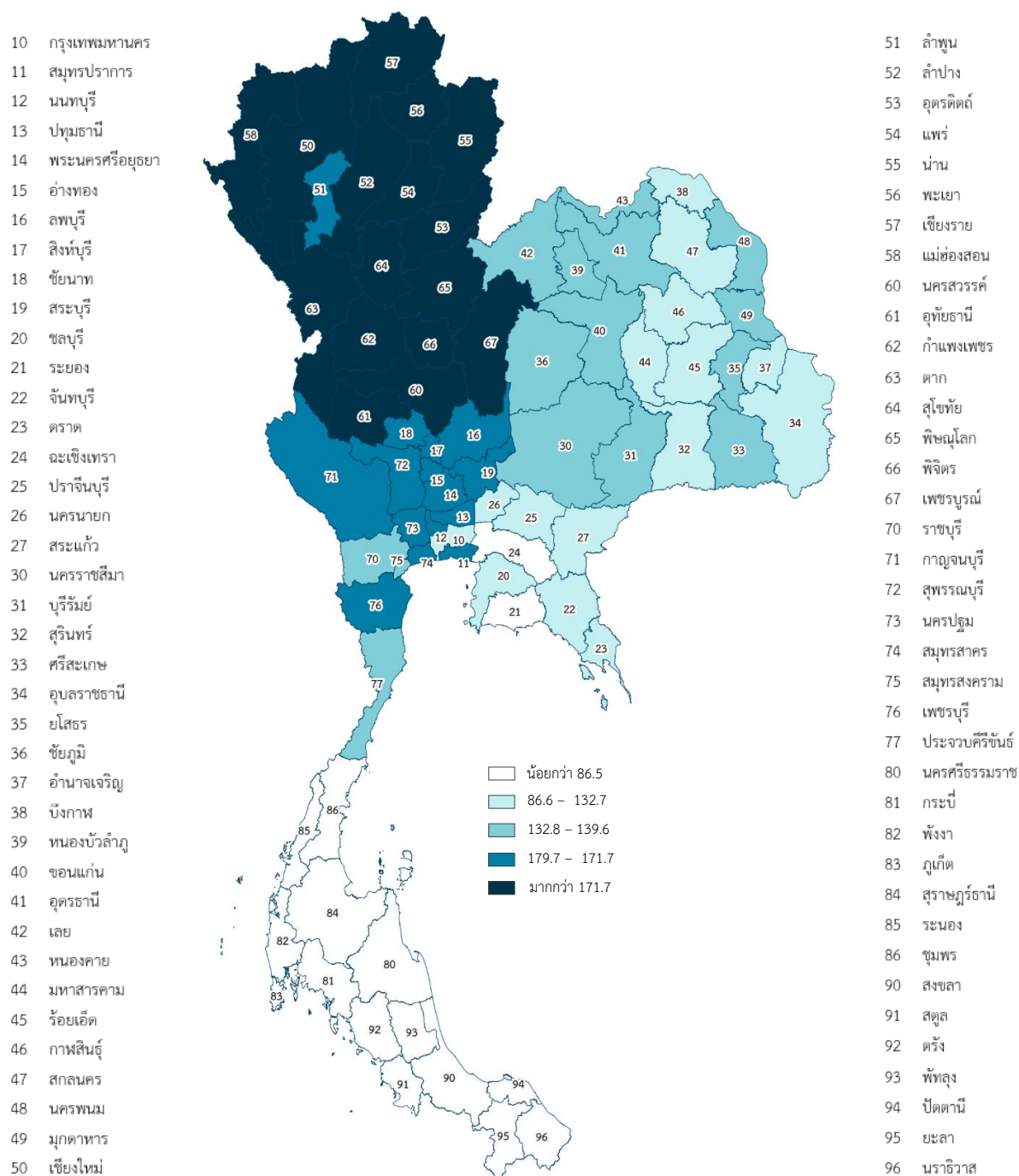
การเปรียบเทียบดัชนีการสูงอายุของรายจังหวัด ระหว่างปี 2557 – 2567 พบว่า ดัชนีการสูงอายุของไทยได้เพิ่มขึ้นอย่างต่อเนื่อง ในปี 2557 และ 2560 โดยสัดส่วนผู้สูงอายุอยู่ในระดับต่ำถึงปานกลาง กระจุกตัวในบางจังหวัดของภาคเหนือและภาคกลาง ต่อมาในปี 2564 มีการขยายตัวของกลุ่มประชากรผู้สูงอายุในพื้นที่ภาคเหนือและภาคตะวันออกเฉียงเหนือ สำหรับปี 2567 พื้นที่ในภาคเหนือเกือบทุกจังหวัดมีดัชนีการสูงอายุมากกว่า 172.0 หรือมีประชากรสูงอายุมากกว่า 172 คน ต่อเด็กที่มีอายุต่ำกว่า 15 ปี 100 คน

ภาพ 3.3 แผนที่แสดงการเปรียบเทียบดัชนีการสูงอายุ ปี 2557 - 2567



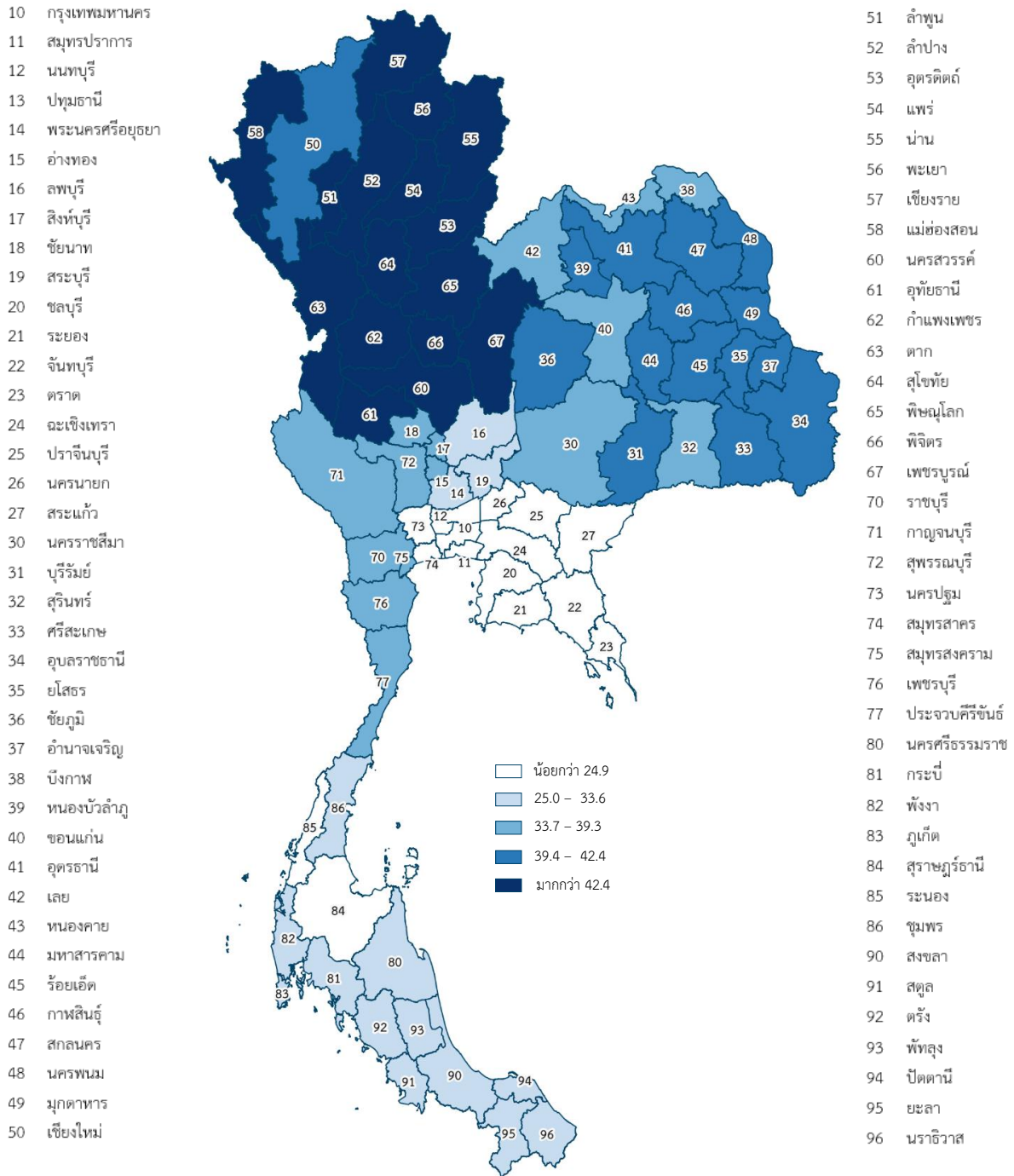
จากผลการสำรวจ พบว่า จังหวัดที่มีดัชนีการสูงอายุมากที่สุด 5 ลำดับแรก ได้แก่ จังหวัดอุดรดิตถ์ น่าน แพร่ สุโขทัย และอุทัยธานี โดยมีดัชนีการสูงอายุมากกว่า 171.7 ซึ่งแสดงให้เห็นว่าภาคเหนือมีจำนวนประชากรสูงอายุที่มากกว่าวัยเด็กอย่างเห็นได้ชัด

ภาพ 3.4 แผนที่ดัชนีการสูงอายุ ปี 2567
รายจังหวัด



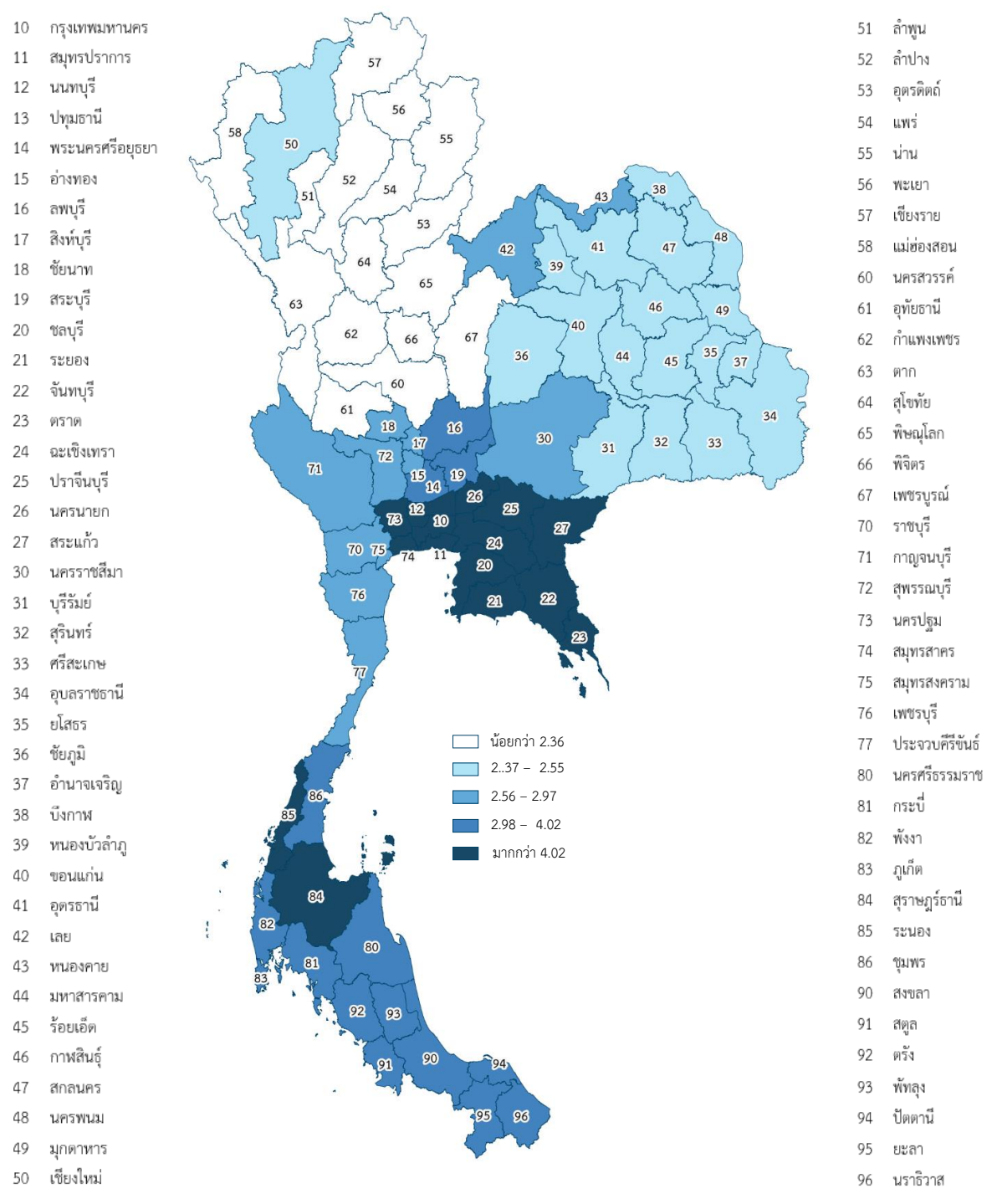
อัตราส่วนพึ่งพิงวัยสูงอายุ หมายถึง ตัวชี้วัดที่แสดงถึงจำนวนประชากรผู้สูงอายุ (อายุ 60 ปีขึ้นไป) ที่ต้องพึ่งพิงต่อประชากรวัยแรงงาน (อายุ 15-64 ปี) หรือ จำนวนผู้สูงอายุต่อประชากรวัยแรงงาน 100 คน จากผลการสำรวจ พบว่า จังหวัดที่มีอัตราส่วนพึ่งพิง 5 อันดับแรกมากที่สุด ได้แก่ จังหวัดน่าน อุตรดิตถ์ สุโขทัย พะเยา และอุทัยธานี โดยมีอัตราส่วนพึ่งพิงวัยสูงอายุมากกว่า 42.4 หรือมีวัยทำงาน 100 คนจะต้องรับภาระเลี้ยงดูผู้สูงอายุมากกว่า 42 คน

ภาพ 3.5 แผนที่อัตราส่วนพึ่งพิง ปี 2567
รายจังหวัด



อัตราส่วนเกื้อหนุน หมายถึง ตัวชี้วัดที่แสดงถึงจำนวนประชากรวัยทำงาน อายุ 15 – 59 ปี ที่จะสามารถให้การเกื้อหนุนผู้สูงอายุ 1 คนได้ จากการสำรวจ พบว่า จังหวัดที่มีอัตราส่วนเกื้อหนุนมากที่สุด 5 ลำดับแรก ได้แก่ จังหวัดสมุทรสาคร นครปฐม ฉะเชิงเทรา ระยอง และปทุมธานี โดยมีอัตราส่วนเกื้อหนุนมากกว่า 4.02 จะเห็นได้ว่าจังหวัดเหล่านี้มีพื้นที่อุตสาหกรรม และนิคมอุตสาหกรรม จึงทำให้มีประชากรวัยทำงานจำนวนมาก ซึ่งสามารถเกื้อหนุนประชากรสูงอายุได้มากกว่าพื้นที่อื่น

ภาพ 3.6 แผนที่อัตราส่วนเกื้อหนุน ปี 2567
รายจังหวัด



ข้อเสนอแนะ

จากผลการสำรวจสะท้อนให้เห็นถึงจำนวนผู้สูงอายุที่เพิ่มมากขึ้นในทุกจังหวัด จึงควรเตรียมการรองรับเพิ่มมากขึ้นกว่าเดิม ดังนี้

1. หน่วยงานในระดับพื้นที่ที่เกี่ยวข้องควรมีการพัฒนาสวัสดิการสังคม และระบบสุขภาพเพื่อรองรับสังคมผู้สูงอายุที่เพิ่มมากขึ้น นอกจากนี้ควรมีการปรับปรุงสิ่งแวดล้อม และจัดบริการสาธารณะ เช่น การสร้างสวนสาธารณะ ทางเดินเท้า ทางลาด และที่นั่งพักให้กับชุมชน เป็นต้น เพื่อให้เหมาะสมแก่การใช้ชีวิตภายนอกของผู้สูงอายุ
2. เพิ่มความหลากหลายในการจัดหลักสูตรหรือโปรแกรมที่เหมาะสมสำหรับผู้สูงอายุในแต่ละพื้นที่ และส่งเสริมการจัดตั้งกลุ่มหรือเครือข่ายเพื่อส่งเสริมการแลกเปลี่ยนประสบการณ์และข้อมูลข่าวสารระหว่างผู้สูงอายุในพื้นที่เดียวกัน เช่น การเรียนรู้ทักษะดิจิทัลหรืออาชีพใหม่ และการส่งเสริมทักษะด้านการเท่าทันสื่อ (IT literacy) เป็นต้น

ภาคผนวก ก
แผนการเลือกตัวอย่าง

ภาคผนวก ก

ระเบียบวิธี

แผนการเลือกตัวอย่าง

แผนการเลือกตัวอย่างที่ใช้เป็นแบบ Stratified Two-stage Sampling โดยมีกรุงเทพมหานคร และจังหวัดเป็นสตราตัม เขตแฉงนับ (Enumeration Area : EA) เป็นหน่วยตัวอย่างขั้นที่หนึ่ง ครั้วเรือนส่วนบุคคล เป็นหน่วยตัวอย่างขั้นที่สอง

การจัดสตราตัม

กรุงเทพมหานคร และจังหวัดเป็นสตราตัม ซึ่งมีทั้งสิ้น 77 สตราตัม และในแต่ละสตราตัม (ยกเว้นกรุงเทพมหานคร) ได้ทำการแบ่งออกเป็น 2 สตราตัมย่อย ตามลักษณะการปกครองของกรมการปกครอง คือ ในเขตเทศบาล และนอกเขตเทศบาล

การเลือกตัวอย่างขั้นที่หนึ่ง

จากแต่ละสตราตัมย่อย หรือแต่ละเขตการปกครอง ได้ทำการเลือก EA ตัวอย่าง อย่างอิสระต่อกัน โดยให้ความน่าจะเป็นในการเลือกเป็นปฏิภาคกับจำนวนครั้วเรือนของ EA นั้น ๆ ได้จำนวน EA ตัวอย่างทั้งสิ้น 5,430 EA จากทั้งสิ้น จำนวน 139,325 EA ซึ่งกระจายไปตามภาค และเขตการปกครอง ดังนี้

ภาค	รวม	ในเขตเทศบาล	นอกเขตเทศบาล
กรุงเทพมหานคร	300	300	-
กลาง (ไม่รวมกรุงเทพมหานคร)	1,668	876	792
เหนือ	1,164	630	534
ตะวันออกเฉียงเหนือ	1,404	780	624
ใต้	894	492	402
รวมทั้งราชอาณาจักร	5,430	2,778	2,352

การเลือกตัวอย่างขั้นที่สอง

ในขั้นนี้เป็นการเลือกครัวเรือนตัวอย่างจากครัวเรือนส่วนบุคคลทั้งสิ้น ในบัญชีรายชื่อครัวเรือน ซึ่งได้จากการนับจุดในแต่ละ EA ตัวอย่าง ด้วยวิธีการเลือกตัวอย่างแบบมีระบบ โดยกำหนดขนาดตัวอย่าง ดังนี้

- ในเขตเทศบาล : กำหนด 16 ครัวเรือนตัวอย่าง ต่อ EA (ครัวเรือนตัวอย่าง 2 ชุด ชุดละ 8 ครัวเรือน)
- นอกเขตเทศบาล : กำหนด 16 ครัวเรือนตัวอย่าง ต่อ EA (ครัวเรือนตัวอย่าง 2 ชุด ชุดละ 8 ครัวเรือน)

ก่อนที่จะทำการเลือกครัวเรือนตัวอย่าง ได้มีการจัดเรียงรายชื่อครัวเรือนส่วนบุคคลใหม่ตามขนาดครัวเรือน ซึ่งวัดด้วยจำนวนสมาชิกในครัวเรือน

จำนวนครัวเรือนส่วนบุคคลตัวอย่างทั้งสิ้นที่ต้องทำการแจกจ่าย จำแนกตามภาค และเขตการปกครอง เป็นดังนี้

ภาค	รวม	ในเขตเทศบาล	นอกเขตเทศบาล
กรุงเทพมหานคร	4,800	4,800	-
กลาง (ไม่รวมกรุงเทพมหานคร)	26,688	14,016	12,672
เหนือ	18,624	10,080	8,544
ตะวันออกเฉียงเหนือ	22,464	12,480	9,984
ใต้	14,304	7,872	6,432
รวมทั้งราชอาณาจักร	86,880	49,248	37,632

ภาคผนวก ข

การประมาณค่าความคลาดเคลื่อน
จากการเลือกตัวอย่าง

โครงการสำรวจประชากรสูงอายุในประเทศไทย พ.ศ. 2567

วิธีการประมาณผล

การเสนอผลของการสำรวจได้แบ่งออกเป็น 2 ส่วน คือ ส่วนที่ 1 การประมาณค่าของประชาชน ส่วนที่ 2 การประมาณค่าของครัวเรือน โดยเสนอผลการสำรวจในระดับจังหวัด ส่วนในระดับภาคจำนวน 5 ภาค คือ กรุงเทพมหานคร ภาคกลาง (ไม่รวมกรุงเทพมหานคร) ภาคเหนือ ภาคตะวันออกเฉียงเหนือ และภาคใต้ นั้น ได้เสนอผลในระดับเขตการปกครอง คือ ในเขตเทศบาล และนอกเขตเทศบาล

ในการประมาณค่า กำหนดให้

$$\begin{aligned} g &= 1, 2, 3, \dots, 30 && \text{(หมวดอายุ - เพศ)} \\ k &= 1, 2, 3, \dots, m_{hij} && \text{(เขตจางนับตัวอย่าง)} \\ j &= 1, 2 && \text{(เขตการปกครอง)} \\ i &= 1, 2, 3, \dots, A_h && \text{(จังหวัด)} \\ h &= 1, 2, 3, 4, 5 && \text{(ภาค)} \end{aligned}$$

ส่วนที่ 1 : การประมาณค่าของประชาชน

1.1 การประมาณค่ายอดรวม

- 1.1.1 สูตรการประมาณค่ายอดรวมที่ปรับแล้วของจำนวนประชาชนที่มีลักษณะที่ต้องการศึกษา X สำหรับหมวดอายุ - เพศ g เขตการปกครอง j จังหวัด i ภาค h คือ

$$x''_{1hijg} = \frac{x'_{1hijg}}{y'_{1hijg}} Y_{1hijg} = r_{1hijg} Y_{1hijg} \dots\dots\dots (1)$$

โดยที่ x'_{1hijg} คือ ค่าประมาณยอดรวมโดยปกติจากการเลือกตัวอย่าง ของจำนวนประชาชนทั้งสิ้นที่มีลักษณะที่ต้องการศึกษา X สำหรับหมวดอายุ - เพศ g เขตการปกครอง j จังหวัด i ภาค h

y'_{1hijg} คือ ค่าประมาณยอดรวมโดยปกติจากการเลือกตัวอย่าง ของจำนวนประชาชนทั้งสิ้น สำหรับหมวดอายุ - เพศ g เขตการปกครอง j จังหวัด i ภาค h

Y_{1hijg} คือ จำนวนประชาชนทั้งสิ้น ที่ได้จากการคาดประมาณประชากรของประเทศไทย สำหรับหมวดอายุ - เพศ g เขตการปกครอง j จังหวัด i ภาค h

r_{1hijg} คือ อัตราส่วนของค่าประมาณจำนวนประชาชนทั้งสิ้นที่มีลักษณะที่ต้องการศึกษา X กับค่าประมาณจำนวนประชาชนทั้งสิ้น สำหรับหมวดอายุ - เพศ g เขตการปกครอง j จังหวัด i ภาค h ซึ่ง

$$r_{1hijg} = \frac{x'_{1hijg}}{y'_{1hijg}}$$

สูตรการคำนวณค่าประมาณยอดรวมโดยปกติจากการเลือกตัวอย่าง คือ

$$i) \quad x'_{1hijg} = \frac{1}{m_{hij}} \sum_{k=1}^{m_{hij}} \frac{1}{P_{hijk}} \frac{N_{hijk}}{n_{hijk}} x_{1hijk} \quad \dots\dots\dots (2)$$

โดยที่ x_{1hijk} คือ จำนวนประชาชนที่แจกแจงได้ทั้งสิ้นที่มีลักษณะที่ต้องการศึกษา X ในหมวดอายุ - เพศ g เขตแจกแจงตัวอย่าง k เขตการปกครอง j จังหวัด i ภาค h

N_{hijk} คือ จำนวนครัวเรือนที่นับจดได้ทั้งสิ้น ในเขตแจกแจงตัวอย่าง k เขตการปกครอง j จังหวัด i ภาค h

n_{hijk} คือ จำนวนครัวเรือนที่แจกแจงได้ทั้งสิ้น ในเขตแจกแจงตัวอย่าง k เขตการปกครอง j จังหวัด i ภาค h

P_{hijk} คือ ความน่าจะเป็นที่จะเลือกได้เขตแจกแจงตัวอย่าง k ในเขตการปกครอง j จังหวัด i ภาค h

m_{hij} คือ จำนวนเขตแจกแจงตัวอย่างทั้งสิ้น ในเขตการปกครอง j จังหวัด i ภาค h

$$ii) \quad y'_{1hijg} = \frac{1}{m_{hij}} \sum_{k=1}^{m_{hij}} \frac{1}{P_{hijk}} \frac{N_{hijk}}{n_{hijk}} y_{1hijk} \quad \dots\dots\dots (3)$$

โดยที่ y_{1hijk} คือ จำนวนประชาชนที่แจกแจงได้ทั้งสิ้น ในหมวดอายุ - เพศ g เขตแจกแจงตัวอย่าง k เขตการปกครอง j จังหวัด i ภาค h

1.1.2 สูตรการประมาณค่ายอดรวมที่ปรับแล้วของจำนวนประชาชนที่มีลักษณะที่ต้องการศึกษา X สำหรับเขตการปกครอง j จังหวัด i ภาค h คือ

$$x''_{1hij} = \sum_{g=1}^{30} x''_{1hijg} \quad \dots\dots\dots (4)$$

1.1.3 สูตรการประมาณค่ายอดรวมที่ปรับแล้วของจำนวนประชาชนที่มีลักษณะที่ต้องการศึกษา X สำหรับหมวดอายุ - เพศ g จังหวัด i ภาค h คือ

$$x''_{1hig} = \sum_{j=1}^2 x''_{1hijg} \quad \dots\dots\dots (5)$$

1.1.4 สูตรการประมาณค่ายอดรวมที่ปรับแล้วของจำนวนประชาชนที่มีลักษณะที่ต้องการศึกษา X สำหรับจังหวัด i ภาค h คือ

$$x''_{1hi} = \sum_{j=1}^2 x''_{1hij} = \sum_{g=1}^{30} x''_{1hig} \quad \dots\dots\dots (6)$$

1.1.5 สูตรการประมาณค่ายอดรวมที่ปรับแล้วของจำนวนประชาชนที่มีลักษณะที่ต้องการศึกษา X สำหรับหมวดอายุ - เพศ g เขตการปกครอง j ภาค h คือ

$$x''_{1hjg} = \sum_{i=1}^{A_h} x''_{1hijg} \quad \dots\dots\dots (7)$$

โดยที่ A_h คือ จำนวนจังหวัดทั้งสิ้นในภาค h และ $\sum_{h=1}^5 A_h = 77$

1.1.6 สูตรการประมาณค่ายอดรวมที่ปรับแล้วของจำนวนประชาชนที่มีลักษณะที่ต้องการศึกษา X สำหรับเขตการปกครอง j ภาค h คือ

$$x''_{1hj} = \sum_{i=1}^{A_h} x''_{1hij} = \sum_{g=1}^{30} x''_{1hjg} \quad \dots\dots\dots (8)$$

1.1.7 สูตรการประมาณค่ายอดรวมที่ปรับแล้วของจำนวนประชาชนที่มีลักษณะที่ต้องการศึกษา X สำหรับหมวดอายุ - เพศ g ภาค h คือ

$$x''_{1hg} = \sum_{i=1}^{A_h} x''_{1hig} = \sum_{j=1}^2 x''_{1hjg} \quad \dots\dots\dots (9)$$

1.1.8 สูตรการประมาณค่ายอดรวมที่ปรับแล้วของจำนวนประชาชนที่มีลักษณะที่ต้องการศึกษา X สำหรับภาค h คือ

$$x''_{1h} = \sum_{i=1}^{A_h} x''_{1hi} = \sum_{j=1}^2 x''_{1hj} = \sum_{g=1}^{30} x''_{1hg} \quad \dots\dots\dots (10)$$

1.1.9 สูตรการประมาณค่ายอดรวมที่ปรับแล้วของจำนวนประชาชนที่มีลักษณะที่ต้องการศึกษา X สำหรับเขตการปกครอง j ที่วราชอาณาจักร คือ

$$x''_{1j} = \sum_{h=1}^5 x''_{1hj} \dots\dots\dots (11)$$

1.1.10 สูตรการประมาณค่ายอดรวมที่ปรับแล้วของจำนวนประชาชนที่มีลักษณะที่ต้องการศึกษา X สำหรับหมวดอายุ - เพศ g ที่วราชอาณาจักร คือ

$$x''_{1g} = \sum_{h=1}^5 x''_{1hg} \dots\dots\dots (12)$$

1.1.11 สูตรการประมาณค่ายอดรวมที่ปรับแล้วของจำนวนประชาชนที่มีลักษณะที่ต้องการศึกษา X สำหรับที่วราชอาณาจักร คือ

$$x''_1 = \sum_{h=1}^5 x''_{1h} = \sum_{j=1}^2 x''_{1j} = \sum_{g=1}^{30} x''_{1g} \dots\dots\dots (13)$$

1.2 การประมาณค่าความแปรปรวนของค่าประมาณยอดรวม

1.2.1 สูตรการประมาณค่าความแปรปรวนของ x''_{1hijg} คือ

$$\hat{V}(x''_{1hijg}) = \left[\frac{Y_{1hijg}}{y'_{1hijg}} \right]^2 \frac{1}{m_{hij}(m_{hij}-1)} \sum_{k=1}^{m_{hij}} z'^2_{1hijkg} \dots\dots\dots (14)$$

โดยที่ $z'_{1hijkg} = x'_{1hijkg} - r_{1hijg} y'_{1hijkg}$

$$x'_{1hijkg} = \frac{1}{P_{hijk}} \frac{N_{hijk}}{n_{hijk}} x_{1hijkg}$$

$$y'_{1hijkg} = \frac{1}{P_{hijk}} \frac{N_{hijk}}{n_{hijk}} y_{1hijkg}$$

1.2.2 สูตรการประมาณค่าความแปรปรวนของ x''_{1hij} คือ

$$\hat{V}(x''_{1hij}) = \sum_{g=1}^{30} \hat{V}(x''_{1hijg}) \dots\dots\dots (15)$$

1.2.3 สูตรการประมาณค่าความแปรปรวนของ x''_{1hig} คือ

$$\hat{V}(x''_{1hig}) = \sum_{j=1}^2 \hat{V}(x''_{1hijg}) \quad \dots\dots\dots (16)$$

1.2.4 สูตรการประมาณค่าความแปรปรวนของ x''_{1hi} คือ

$$\hat{V}(x''_{1hi}) = \sum_{j=1}^2 \hat{V}(x''_{1hij}) = \sum_{g=1}^{30} \hat{V}(x''_{1hijg}) \quad \dots\dots\dots (17)$$

1.2.5 สูตรการประมาณค่าความแปรปรวนของ x''_{1hjs} คือ

$$\hat{V}(x''_{1hjs}) = \sum_{i=1}^{A_h} \hat{V}(x''_{1hijg}) \quad \dots\dots\dots (18)$$

1.2.6 สูตรการประมาณค่าความแปรปรวนของ x''_{1hj} คือ

$$\hat{V}(x''_{1hj}) = \sum_{i=1}^{A_h} \hat{V}(x''_{1hij}) = \sum_{g=1}^{30} \hat{V}(x''_{1hijg}) \quad \dots\dots\dots (19)$$

1.2.7 สูตรการประมาณค่าความแปรปรวนของ x''_{1hg} คือ

$$\hat{V}(x''_{1hg}) = \sum_{i=1}^{A_h} \hat{V}(x''_{1hijg}) = \sum_{j=1}^2 \hat{V}(x''_{1hijg}) \quad \dots\dots\dots (20)$$

1.2.8 สูตรการประมาณค่าความแปรปรวนของ x''_{1h} คือ

$$\hat{V}(x''_{1h}) = \sum_{i=1}^{A_h} \hat{V}(x''_{1hi}) = \sum_{j=1}^2 \hat{V}(x''_{1hj}) = \sum_{g=1}^{30} \hat{V}(x''_{1hg}) \quad \dots\dots\dots (21)$$

1.2.9 สูตรการประมาณค่าความแปรปรวนของ x''_{1j} คือ

$$\hat{V}(x''_{1j}) = \sum_{h=1}^5 \hat{V}(x''_{1hj}) \quad \dots\dots\dots (22)$$

1.2.10 สูตรการประมาณค่าความแปรปรวนของ x''_{1g} คือ

$$\hat{v}(x''_{1g}) = \sum_{h=1}^5 \hat{v}(x''_{1hg}) \quad \dots\dots\dots (23)$$

1.2.11 สูตรการประมาณค่าความแปรปรวนของ x''_1 คือ

$$\hat{v}(x''_1) = \sum_{h=1}^5 \hat{v}(x''_{1h}) = \sum_{j=1}^2 \hat{v}(x''_{1j}) = \sum_{g=1}^{30} \hat{v}(x''_{1g}) \quad \dots\dots\dots (24)$$

1.3 การประมาณค่าสัมประสิทธิ์การแปรผันของค่าประมาณยอดรวม

1.3.1 สูตรการประมาณค่าสัมประสิทธิ์การแปรผันของ x''_{1hijg} คือ

$$cv(x''_{1hijg}) = \frac{\sqrt{\hat{v}(x''_{1hijg})}}{x''_{1hijg}} \times 100 \% \quad \dots\dots\dots (25)$$

1.3.2 สูตรการประมาณค่าสัมประสิทธิ์การแปรผันของ x''_{1hij} คือ

$$cv(x''_{1hij}) = \frac{\sqrt{\hat{v}(x''_{1hij})}}{x''_{1hij}} \times 100 \% \quad \dots\dots\dots (26)$$

1.3.3 สูตรการประมาณค่าสัมประสิทธิ์การแปรผันของ x''_{1hig} คือ

$$cv(x''_{1hig}) = \frac{\sqrt{\hat{v}(x''_{1hig})}}{x''_{1hig}} \times 100 \% \quad \dots\dots\dots (27)$$

1.3.4 สูตรการประมาณค่าสัมประสิทธิ์การแปรผันของ x''_{1hi} คือ

$$cv(x''_{1hi}) = \frac{\sqrt{\hat{v}(x''_{1hi})}}{x''_{1hi}} \times 100 \% \quad \dots\dots\dots (28)$$

1.3.5 สูตรการประมาณค่าสัมประสิทธิ์การแปรผันของ x''_{1hjg} คือ

$$cv(x''_{1hjg}) = \frac{\sqrt{\hat{v}(x''_{1hjg})}}{x''_{1hjg}} \times 100 \% \quad \dots\dots\dots (29)$$

1.3.6 สูตรการประมาณค่าสัมประสิทธิ์การแปรผันของ x''_{1hj} คือ

$$cv(x''_{1hj}) = \frac{\sqrt{\hat{v}(x''_{1hj})}}{x''_{1hj}} \times 100 \% \quad \dots\dots\dots (30)$$

1.3.7 สูตรการประมาณค่าสัมประสิทธิ์การแปรผันของ x''_{1hg} คือ

$$cv(x''_{1hg}) = \frac{\sqrt{\hat{v}(x''_{1hg})}}{x''_{1hg}} \times 100 \% \quad \dots\dots\dots (31)$$

1.3.8 สูตรการประมาณค่าสัมประสิทธิ์การแปรผันของ x''_{1h} คือ

$$cv(x''_{1h}) = \frac{\sqrt{\hat{v}(x''_{1h})}}{x''_{1h}} \times 100 \% \quad \dots\dots\dots (32)$$

1.3.9 สูตรการประมาณค่าสัมประสิทธิ์การแปรผันของ x''_{1j} คือ

$$cv(x''_{1j}) = \frac{\sqrt{\hat{v}(x''_{1j})}}{x''_{1j}} \times 100 \% \quad \dots\dots\dots (33)$$

1.3.10 สูตรการประมาณค่าสัมประสิทธิ์การแปรผันของ x''_{1g} คือ

$$cv(x''_{1g}) = \frac{\sqrt{\hat{v}(x''_{1g})}}{x''_{1g}} \times 100 \% \quad \dots\dots\dots (34)$$

1.3.11 สูตรการประมาณค่าสัมประสิทธิ์การแปรผันของ x''_1 คือ

$$cv(x''_1) = \frac{\sqrt{\hat{v}(x''_1)}}{x''_1} \times 100 \% \quad \dots\dots\dots (35)$$

ส่วนที่ 2 : การประมาณค่าของครัวเรือน

2.1 การประมาณค่ายอดรวม

2.1.1 สูตรการประมาณค่ายอดรวมที่ปรับแล้วของลักษณะที่ต้องการศึกษา X ของครัวเรือน สำหรับเขตการปกครอง j จังหวัด i ภาค h คือ

$$x''_{2hij} = \frac{x'_{2hij}}{y'_{2hij}} Y_{2hij} = r_{2hij} Y_{2hij} \quad \dots\dots\dots (36)$$

โดยที่ x'_{2hij} คือ ค่าประมาณยอดรวมโดยปกติจากการเลือกตัวอย่าง ของลักษณะที่ต้องการศึกษา X ของครัวเรือน สำหรับเขตการปกครอง j จังหวัด i ภาค h

y'_{2hij} คือ ค่าประมาณยอดรวมโดยปกติจากการเลือกตัวอย่าง ของจำนวนครัวเรือนทั้งสิ้น สำหรับเขตการปกครอง j จังหวัด i ภาค h

Y_{2hij}^{L2} คือ จำนวนครัวเรือนทั้งสิ้น ที่ได้จากการคาดประมาณประชากรของประเทศไทย สำหรับเขตการปกครอง j จังหวัด i ภาค h

r_{2hij} คือ อัตราส่วนของค่าประมาณลักษณะที่ต้องการศึกษา X กับค่าประมาณจำนวนครัวเรือนทั้งสิ้น ในเขตการปกครอง j จังหวัด i ภาค h ซึ่ง

$$r_{2hij} = \frac{x'_{2hij}}{y'_{2hij}}$$

สูตรการคำนวณค่าประมาณยอดรวมโดยปกติจากการเลือกตัวอย่าง คือ

$$i) \quad x'_{2hij} = \frac{1}{m_{hij}} \sum_{k=1}^{m_{hij}} \frac{1}{P_{hijk}} \frac{N_{hijk}}{n_{hijk}} x_{2hijk} \quad \dots\dots\dots (37)$$

โดยที่ x_{2hijk} คือ ค่าของลักษณะที่ต้องการศึกษา X ของครัวเรือนที่เจงนับได้ทั้งสิ้น สำหรับเขตเจงนับตัวอย่าง k เขตการปกครอง j จังหวัด i ภาค h

$$ii) \quad y'_{2hij} = \frac{1}{m_{hij}} \sum_{k=1}^{m_{hij}} \frac{1}{P_{hijk}} \frac{N_{hijk}}{n_{hijk}} y_{2hijk} \quad \dots\dots\dots (38)$$

โดยที่ y_{2hijk} คือ จำนวนครัวเรือนตัวอย่างที่เจงนับและได้ข้อมูลทั้งสิ้น ในเขตเจงนับตัวอย่าง k เขตการปกครอง j จังหวัด i ภาค h

^{L2} การคาดประมาณประชากรของประเทศไทย พ.ศ. 2553 - 2583 สำนักงานคณะกรรมการพัฒนาการเศรษฐกิจและสังคมแห่งชาติ แผนพัฒนาเศรษฐกิจและสังคมแห่งชาติ ฉบับที่ 11 (กุมภาพันธ์ 2556)

2.1.2 สูตรการประมาณค่ายอดรวมที่ปรับแล้วของลักษณะที่ต้องการศึกษา X ของครัวเรือน สำหรับจังหวัด i ภาค h คือ

$$x''_{2hi} = \sum_{j=1}^2 x''_{2hij} \quad \dots\dots\dots (39)$$

2.1.3 สูตรการประมาณค่ายอดรวมที่ปรับแล้วของลักษณะที่ต้องการศึกษา X ของครัวเรือน สำหรับเขตการปกครอง j ภาค h คือ

$$x''_{2hj} = \sum_{i=1}^{A_h} x''_{2hij} \quad \dots\dots\dots (40)$$

2.1.4 สูตรการประมาณค่ายอดรวมที่ปรับแล้วของลักษณะที่ต้องการศึกษา X ของครัวเรือน สำหรับภาค h คือ

$$x''_{2h} = \sum_{i=1}^{A_h} x''_{2hi} = \sum_{j=1}^2 x''_{2hj} \quad \dots\dots\dots (41)$$

2.1.5 สูตรการประมาณค่ายอดรวมที่ปรับแล้วของของลักษณะที่ต้องการศึกษา X ของครัวเรือน สำหรับเขตการปกครอง j ทัวราชอาณาจักร คือ

$$x''_{2j} = \sum_{h=1}^5 x''_{2hj} \quad \dots\dots\dots (42)$$

2.1.6 สูตรการประมาณค่ายอดรวมที่ปรับแล้วของลักษณะที่ต้องการศึกษา X ของครัวเรือน สำหรับทัวราชอาณาจักร คือ

$$x''_2 = \sum_{h=1}^5 x''_{2h} = \sum_{j=1}^2 x''_{2j} \quad \dots\dots\dots (43)$$

2.2 การประมาณค่าความแปรปรวนของค่าประมาณยอดรวม

2.2.1 สูตรการประมาณค่าความแปรปรวนของ x''_{2hij} คือ

$$\hat{V}(x''_{2hij}) = \left[\frac{y_{2hij}}{y'_{2hij}} \right]^2 \frac{1}{m_{hij}(m_{hij}-1)} \sum_{k=1}^{m_{hij}} z'^2_{2hijk} \quad \dots\dots\dots (44)$$

$$\text{โดยที่} \quad z'_{2hijk} = x'_{2hijk} - r_{2hij} y'_{2hijk}$$

$$x'_{2hijk} = \frac{1}{p_{hijk}} \frac{N_{hijk}}{n_{hijk}} x_{2hijk}$$

$$y'_{2hijk} = \frac{1}{p_{hijk}} \frac{N_{hijk}}{n_{hijk}} y_{2hijk}$$

2.2.2 สูตรการประมาณค่าความแปรปรวนของ x''_{2hi} คือ

$$\hat{v}(x''_{2hi}) = \sum_{j=1}^2 \hat{v}(x''_{2hij}) \quad \dots\dots\dots (45)$$

2.2.3 สูตรการประมาณค่าความแปรปรวนของ x''_{2hj} คือ

$$\hat{v}(x''_{2hj}) = \sum_{i=1}^{A_h} \hat{v}(x''_{2hij}) \quad \dots\dots\dots (46)$$

2.2.4 สูตรการประมาณค่าความแปรปรวนของ x''_{2h} คือ

$$\hat{v}(x''_{2h}) = \sum_{i=1}^{A_h} \hat{v}(x''_{2hi}) = \sum_{j=1}^2 \hat{v}(x''_{2hj}) \quad \dots\dots\dots (47)$$

2.2.5 สูตรการประมาณค่าความแปรปรวนของ x''_{2j} คือ

$$\hat{v}(x''_{2j}) = \sum_{h=1}^5 \hat{v}(x''_{2hj}) \quad \dots\dots\dots (48)$$

2.2.6 สูตรการประมาณค่าความแปรปรวนของ x''_2 คือ

$$\hat{v}(x''_2) = \sum_{h=1}^5 \hat{v}(x''_{2h}) = \sum_{j=1}^2 \hat{v}(x''_{2j}) \quad \dots\dots\dots (49)$$

2.3 การประมาณค่าสัมประสิทธิ์การแปรผันของค่าประมาณยอดรวม

2.3.1 สูตรการประมาณค่าสัมประสิทธิ์การแปรผันของ x''_{2hij} คือ

$$cv(x''_{2hij}) = \frac{\sqrt{\hat{v}(x''_{2hij})}}{x''_{2hij}} \times 100 \% \quad \dots\dots\dots (50)$$

2.3.2 สูตรการประมาณค่าสัมประสิทธิ์การแปรผันของ x''_{2hi} คือ

$$cv(x''_{2hi}) = \frac{\sqrt{\hat{v}(x''_{2hi})}}{x''_{2hi}} \times 100 \% \quad \dots\dots\dots (51)$$

2.3.3 สูตรการประมาณค่าสัมประสิทธิ์การแปรผันของ x''_{2hj} คือ

$$cv(x''_{2hj}) = \frac{\sqrt{\hat{v}(x''_{2hj})}}{x''_{2hj}} \times 100 \% \quad \dots\dots\dots (52)$$

2.3.4 สูตรการประมาณค่าสัมประสิทธิ์การแปรผันของ x''_{2h} คือ

$$cv(x''_{2h}) = \frac{\sqrt{\hat{V}(x''_{2h})}}{x''_{2h}} \times 100 \% \quad \dots\dots\dots (53)$$

2.3.5 สูตรการประมาณค่าสัมประสิทธิ์การแปรผันของ x''_{2j} คือ

$$cv(x''_{2j}) = \frac{\sqrt{\hat{V}(x''_{2j})}}{x''_{2j}} \times 100 \% \quad \dots\dots\dots (54)$$

2.3.6 สูตรการประมาณค่าสัมประสิทธิ์การแปรผันของ x''_2 คือ

$$cv(x''_2) = \frac{\sqrt{\hat{V}(x''_2)}}{x''_2} \times 100 \% \quad \dots\dots\dots (55)$$

ภาคผนวก ค
แบบสอบถาม



สปส.
(แบบแจงนับ)

การสำรวจประชากรสูงอายุในประเทศไทย พ.ศ. 2567

1. ภาค..... จังหวัด..... REG CWT 1-3
2. อำเภอ / เขต..... ตำบล / แขวง..... AMP TMB 4-7
3. บ้านเลขที่..... ถนน..... ตรอก / ซอย.....
4. ในเขตเทศบาล EA..... AREA EA 8-12
- นอกเขตเทศบาล EA..... หมู่ที่..... ชื่อหมู่บ้าน..... VIL 13-14
5. ลำดับที่ EA ตัวอย่าง..... PSU_NO 15-18
6. ชุด EA ตัวอย่าง..... ชุดครัวเรือนตัวอย่าง..... EA_SET SAMSET 19-21
- เดือน..... พ.ศ. 2567 MONTH_YR 6 7 22-25
7. ลำดับที่ครัวเรือนตัวอย่าง..... ประเภทส่วนบุคคล HH_NO TYPE I 26-28
8. จำนวนสมาชิกในครัวเรือน ชั้นแจงนับ..... คน MEMBERS 29-30
9. จำนวนสมาชิกในครัวเรือน ชั้นนับจุด..... คน LISTING 31-32
10. จำนวนสมาชิกที่มีอายุตั้งแต่ 50 ปีขึ้นไป..... คน MEM_50 33
11. ผลการแจงนับครัวเรือนตัวอย่างนี้ (บันทึกรหัส) ENUM 34-35

ได้ข้อมูล		รหัส	ไม่ได้ข้อมูล		รหัส	
ชั้นนับจุด	ชั้นแจงนับ		ชั้นนับจุด	ชั้นแจงนับ		
1. เป็นครัวเรือนตัวอย่าง 1.1 มีครัวเรือนอาศัยอยู่	แจงนับได้	11	1. เป็นครัวเรือนตัวอย่าง	ไปสามครั้งไม่พบ	21	
	รื้อถอน ไฟไหม้	12		ผู้ตอบสัมภาษณ์		22
	เป็นบ้านว่าง	13		ไม่ให้ความร่วมมือ		23
	แจงนับได้	14		หาบ้านไม่พบ		24
2. ไม่เป็นครัวเรือนตัวอย่าง (ครัวเรือนใหม่อยู่แทน ครัวเรือนเดิมที่เป็นตัวอย่าง)	แจงนับได้	14	อื่นๆ (ระบุ)	24		

แจงนับวันที่.....เดือน.....พ.ศ. 2567

ตรวจงานวันที่.....เดือน.....พ.ศ. 2567

ID_CODE1
241-247

พนักงานแจงนับ ID_CODE1

ID_CODE2
248-254

เจ้าหน้าที่วิชาการ ID_CODE2

ตอนที่ 1 ลักษณะทั่วไปของสมาชิกในครัวเรือน						
ถามทุกคน						
ลำดับที่	คำนำหน้า-ชื่อ-นามสกุล			ความเกี่ยวพัน กับหัวหน้าครัวเรือน	เพศ	อายุ
	คำนำหน้าชื่อ	ชื่อ	นามสกุล			
	คำนำหน้าชื่อ	ชื่อ	นามสกุล	ความเกี่ยวพัน กับหัวหน้าครัวเรือน	เพศ	อายุ
	บ้านที่กรหัส			บ้านที่กรหัส		"...(ชื่อ)... อายุเท่าใด"
	นาย..... 1			หัวหน้าครัวเรือน..... 1	ชาย..... 1	บันทึกอายุเต็มปี
	นาง..... 2			ภรรยาหรือสามี..... 2	หญิง..... 2	ถ้าต่ำกว่า 1 ปี บันทึก "0"
	นางสาว..... 3			บุตรที่ยังไม่สมรส..... 3		
	เด็กชาย..... 4			บุตรที่สมรสแล้ว..... 4		
	เด็กหญิง..... 5			บุตรชาย/บุตรสะใภ้..... 5		
	อื่น ๆ (ระบุ)..... 6			บุตรของบุตร..... 6		
				พ่อแม่..... 7		
				พ่อ/แม่ของคู่สมรส..... 8		
				ปู่/ย่า/ตา/ยาย..... 9		
				ลุง/ป้า/น้า/อา..... 10		
				พี่/น้อง..... 11		
				ญาติอื่น ๆ..... 12		
				ผู้อาศัย..... 13		
				คนรับใช้/ลูกจ้างในครัวเรือน..... 14		
				ลูกจ้างในธุรกิจของครัวเรือน..... 15		
A1	A2_1	A2_2	A2_3	A3	A4	A5
<input type="text"/>	<input type="text"/>			<input type="text"/>	<input type="text"/>	<input type="text"/>
<input type="text"/>	<input type="text"/>			<input type="text"/>	<input type="text"/>	<input type="text"/>
<input type="text"/>	<input type="text"/>			<input type="text"/>	<input type="text"/>	<input type="text"/>
<input type="text"/>	<input type="text"/>			<input type="text"/>	<input type="text"/>	<input type="text"/>
<input type="text"/>	<input type="text"/>			<input type="text"/>	<input type="text"/>	<input type="text"/>
<input type="text"/>	<input type="text"/>			<input type="text"/>	<input type="text"/>	<input type="text"/>
36	255	256	356	38	40	41

ตอนที่ 1 ลักษณะทั่วไปของสมาชิกในครัวเรือน (ต่อ)			
ถามทุกคน	ถามอายุตั้งแต่ 6 ปีขึ้นไป		ถามอายุตั้งแต่ 13 ปีขึ้นไป
<p>สัญชาติ</p> <p>"...(ชื่อ)...มีสัญชาติอะไร"</p> <p>บันทึกรหัส</p> <p>- ถ้ามีสัญชาติ ให้บันทึก "สัญชาติ"</p> <p>ตัวอย่างเช่น</p> <p>สัญชาติไทย รหัส 764</p> <p>สัญชาติจีน รหัส 156</p> <p>สัญชาติพม่า รหัส 104</p> <p>สัญชาติกัมพูชา รหัส 105</p> <p>- ถ้าไม่มีสัญชาติ ให้บันทึก "ไม่มีสัญชาติ"</p> <p>รหัส 000</p> <p>- ถ้าไม่ทราบ ให้บันทึก "ไม่ทราบ"</p> <p>รหัส 910</p>	<p>การศึกษา</p> <p>"...(ชื่อ)... จบการศึกษาสูงสุดชั้นใด"</p> <p>บันทึก ชั้น ปี</p> <p>และประกาศนียบัตร หรือ ปริญญาที่สำเร็จ</p> <p>ถ้า "ไม่เคยเรียน" บันทึก "ไม่มีการศึกษา"</p>	<p>การอ่านออกเขียนได้</p> <p>"ปัจจุบัน...(ชื่อ)...อ่านออก และเขียนหนังสือได้หรือไม่"</p> <p>(รวมทั้งภาษาเบรลล์ด้วย)</p> <p>บันทึกรหัส</p> <p>ได้..... 1</p> <p>ไม่ได้..... 2</p>	<p>สถานภาพสมรส</p> <p>"ปัจจุบัน...(ชื่อ)... มีสถานภาพสมรสใด"</p> <p>บันทึกรหัส</p> <p>โสด..... 1</p> <p>สมรส และคู่สมรส</p> <p>อยู่ในครัวเรือน..... 2</p> <p>ไม่ได้อยู่ในครัวเรือน..... 3</p> <p>หม้าย..... 4</p> <p>หย่า..... 5</p> <p>แยกกันอยู่..... 6</p>
A6	A7	A8	A9
<input type="checkbox"/>	<input type="checkbox"/>	<input type="checkbox"/>	<input type="checkbox"/>
<input type="checkbox"/>	<input type="checkbox"/>	<input type="checkbox"/>	<input type="checkbox"/>
<input type="checkbox"/>	<input type="checkbox"/>	<input type="checkbox"/>	<input type="checkbox"/>
<input type="checkbox"/>	<input type="checkbox"/>	<input type="checkbox"/>	<input type="checkbox"/>
<input type="checkbox"/>	<input type="checkbox"/>	<input type="checkbox"/>	<input type="checkbox"/>
<input type="checkbox"/>	<input type="checkbox"/>	<input type="checkbox"/>	<input type="checkbox"/>

ตอนที่ 2 การมีบุตร (ถามอายุตั้งแต่ 50 ปีขึ้นไป)			
	ถามผู้ที่มีบุตรที่มีชีวิตอยู่ (รวมบุตรเลี้ยง/บุตรบุญธรรม)		
	บุตรในครัวเรือน	บุตรนอกครัวเรือน	
<p>"...(ชื่อ)...มีบุตรที่มีชีวิตอยู่หรือไม่ ถ้ามีกี่คน" (รวมบุตรเลี้ยง/บุตรบุญธรรม)</p> <p>ถ้ามี ให้บันทึกจำนวน ถามต่อไป</p> <p>ถ้าไม่เคยมีบุตร (ทั้งบุตรชายและบุตรหญิง) ให้บันทึก "98" (ข้ามไปถามตอนที่ 3)</p> <p>ถ้าไม่มีบุตรที่มีชีวิตอยู่ (ทั้งบุตรชายและบุตรหญิง) ให้บันทึก "0" (ข้ามไปถามตอนที่ 3)</p>	<p>"...(ชื่อ)...มีบุตรที่อยู่ในครัวเรือนเดียวกัน กับ...(ชื่อ)...กี่คน"</p> <p>ถ้ามี ให้บันทึกจำนวน "บุตรทั้งหมด" "บุตรที่มีอายุต่ำกว่า 18 ปี"</p> <p>ถ้าไม่มี ให้บันทึก "0"</p>	<p>"...(ชื่อ)...มีบุตรที่อยู่นอกครัวเรือนหรือไม่ ถ้ามี บุตรที่อยู่นอกครัวเรือน คนที่อยู่ใกล้...(ชื่อ)...มากที่สุดอยู่ที่ใด"</p> <p>บันทึกรหัส</p> <p>ไม่มีบุตรที่อยู่นอกครัวเรือน..... 0</p> <p>มี</p> <p>อยู่บ้านติดกัน/ใกล้กัน..... 1</p> <p>อยู่ในหมู่บ้าน/ในเขตเทศบาลเดียวกัน..... 2</p> <p>อยู่ในจังหวัดเดียวกัน..... 3</p> <p>อยู่คนละจังหวัด..... 4</p> <p>อยู่ต่างประเทศ..... 5</p> <p>ไม่ทราบว่าจะอยู่ที่ใด..... 6</p>	
บุตรที่ยังมีชีวิต	บุตรทั้งหมด	บุตรอายุต่ำกว่า 18 ปี	
F1	F2	F3	F4
<input type="text"/>	<input type="text"/>	<input type="text"/>	<input type="text"/>
<input type="text"/>	<input type="text"/>	<input type="text"/>	<input type="text"/>
<input type="text"/>	<input type="text"/>	<input type="text"/>	<input type="text"/>
<input type="text"/>	<input type="text"/>	<input type="text"/>	<input type="text"/>
<input type="text"/>	<input type="text"/>	<input type="text"/>	<input type="text"/>
<input type="text"/>	<input type="text"/>	<input type="text"/>	<input type="text"/>

ตอนที่ 3 การทำงาน รายได้ และการออม (ถามอายุตั้งแต่ 50 ปีขึ้นไป)					
การทำงานในระหว่าง 12 เดือนก่อนวันสัมภาษณ์			การทำงานในระหว่าง 7 วันก่อนวันสัมภาษณ์		
อาชีพ	ถามผู้ที่ทำงาน ใน F5		"ในระหว่าง 7 วันก่อนวันสัมภาษณ์ ...(ชื่อ)...ทำงานหรือไม่" บันทึกรหัส ทำงาน..... 1 (ถามต่อไป) รอฤดูกาล..... 2 ไม่ทำงาน..... 3 (บันทึกรหัส "2, 3" ข้ามไปถาม F12)	ถามผู้ที่ทำงาน ใน F8 (F8 = 1)	
	อุตสาหกรรม	สถานภาพการทำงาน		อาชีพ "...(ชื่อ)... ทำงานอะไร"	สถานภาพการทำงาน "...(ชื่อ)... ทำงานในฐานะอะไร"
"ในระหว่าง 12 เดือนก่อนวันสัมภาษณ์ ...(ชื่อ)...ทำงานอะไร"	"กิจกรรมหลักที่ ...(ชื่อ)...ทำอยู่ เป็นกิจกรรมหรือผลคืออะไร"	"...(ชื่อ)...ทำงาน ในฐานะอะไร"		ถ้า ทำงาน บันทึกอาชีพหรือ ตำแหน่งหน้าที่การงาน ที่มีชั่วโมงการทำงานสูงสุด (ถามต่อไป)	ถ้า ทำงาน บันทึกอาชีพหรือ ตำแหน่งหน้าที่การงาน ที่มีชั่วโมงการทำงานสูงสุด
ถ้า ทำงาน บันทึกอาชีพหรือ ตำแหน่งหน้าที่การงาน ที่มีชั่วโมงการทำงานสูงสุด (ถามต่อไป)	ให้บันทึก ประเภทของกิจการหรือ ลักษณะของงาน ให้ชัดเจน	บันทึกรหัส นายจ้าง..... 1 ผู้ทำงานส่วนตัว (โดยไม่มีลูกจ้าง)..... 2 ผู้ช่วยธุรกิจในครัวเรือน (โดยไม่ได้รับค่าจ้าง)..... 3 ลูกจ้างรัฐบาล..... 4 ลูกจ้างรัฐวิสาหกิจ..... 5 ลูกจ้างเอกชน..... 6 สมาชิกของ การรวมกลุ่มผู้ผลิต..... 7		ถ้า ทำงาน บันทึกอาชีพหรือ ตำแหน่งหน้าที่การงาน ที่มีชั่วโมงการทำงานสูงสุด	บันทึกรหัส นายจ้าง..... 1 ผู้ทำงานส่วนตัว (โดยไม่มีลูกจ้าง)..... 2 ผู้ช่วยธุรกิจในครัวเรือน (โดยไม่ได้รับค่าจ้าง)..... 3 ลูกจ้างรัฐบาล..... 4 ลูกจ้างรัฐวิสาหกิจ..... 5 ลูกจ้างเอกชน..... 6 สมาชิกของ การรวมกลุ่มผู้ผลิต..... 7
F5	F6	F7	F8	F9	F10
<input type="checkbox"/>	<input type="checkbox"/>	<input type="checkbox"/>	<input type="checkbox"/>	<input type="checkbox"/>	<input type="checkbox"/>
<input type="checkbox"/>	<input type="checkbox"/>	<input type="checkbox"/>	<input type="checkbox"/>	<input type="checkbox"/>	<input type="checkbox"/>
<input type="checkbox"/>	<input type="checkbox"/>	<input type="checkbox"/>	<input type="checkbox"/>	<input type="checkbox"/>	<input type="checkbox"/>
<input type="checkbox"/>	<input type="checkbox"/>	<input type="checkbox"/>	<input type="checkbox"/>	<input type="checkbox"/>	<input type="checkbox"/>
<input type="checkbox"/>	<input type="checkbox"/>	<input type="checkbox"/>	<input type="checkbox"/>	<input type="checkbox"/>	<input type="checkbox"/>
<input type="checkbox"/>	<input type="checkbox"/>	<input type="checkbox"/>	<input type="checkbox"/>	<input type="checkbox"/>	<input type="checkbox"/>

ตอนที่ 3 การทำงาน รายได้ และการออม (ถามอายุตั้งแต่ 50 ปีขึ้นไป) (ต่อ)		
การทำงานในระหว่าง 7 วันก่อนวันสัมภาษณ์	"...(ชื่อ)...มีความต้องการทำงานหรือไม่"	ถามผู้ที่ต้องการทำงาน (F12 = 1 - 4)
ถามผู้ที่ทำงาน ใน F8 (F8 = 1)		
"เหตุผลสำคัญที่สุดที่...(ชื่อ)...ยังทำงานอยู่"	บ้านที่กรหัส	"...(ชื่อ)...คิดว่าอยากทำงานประเภทใด"
บ้านที่กรหัส	ต้องการ	บ้านที่กรหัส
กำลังทำงาน..... 1	กำลังทำงาน..... 1	ทำการเกษตร/ปศุสัตว์/ประมง..... 1
สุขภาพแข็งแรง/ยังมีแรงทำงาน..... 1	กำลังงานทำ..... 2	ธุรกิจส่วนตัว/ค้าขาย..... 2
ต้องการรายได้เลี้ยงครอบครัว	ไม่ทำงานทำ..... 3	รับจ้างทั่วไป..... 3
หรือตนเอง..... 2	รอฤดูกาล..... 4	ลูกจ้างราชการ/รัฐวิสาหกิจ..... 4
ต้องส่งเสียบุตร..... 3	(บ้านที่กรหัส "1-4" ถามต่อไป)	ลูกจ้างเอกชน..... 5
เป็นอาชีพประจำไม่มีผู้ดูแลแทน..... 4	ไม่ต้องการ เนื่องจาก	อาชีพอิสระ..... 6
ยังไม่เกษียณอายุ..... 5	ต้องดูแลบ้าน/ครอบครัว..... 5	ขับรถรับจ้าง (มอเตอร์ไซด์รับจ้าง
ยังมีหนี้สิน..... 6	ครอบครัวไม่ให้ทำงาน..... 6	รถตุ๋น แท็กซี่ เป็นต้น)..... 7
ใช้เวลาว่างให้เป็นประโยชน์..... 7	ชรา (อายุ 60 ปีขึ้นไป)..... 7	อื่น ๆ (ระบุ)..... 8
ช่วยบุตร/สมาชิกในครัวเรือน..... 8	ป่วย/พิการ..... 8	
อื่น ๆ (ระบุ)..... 0	ไม่สมัครใจทำงาน..... 9	
	เป็นข้าราชการบำนาญ..... 10	
	อื่น ๆ (ระบุ)..... 11	
	(บ้านที่กรหัส "5-11" ข้ามไปถาม F14)	
F11	F12	F13
<input type="checkbox"/>	<input type="checkbox"/>	<input type="checkbox"/>
<input type="checkbox"/>	<input type="checkbox"/>	<input type="checkbox"/>
<input type="checkbox"/>	<input type="checkbox"/>	<input type="checkbox"/>
<input type="checkbox"/>	<input type="checkbox"/>	<input type="checkbox"/>
<input type="checkbox"/>	<input type="checkbox"/>	<input type="checkbox"/>
<input type="checkbox"/>	<input type="checkbox"/>	<input type="checkbox"/>
<input type="checkbox"/>	<input type="checkbox"/>	<input type="checkbox"/>

ตอนที่ 3 การทำงาน รายได้ และการออม (ถามอายุตั้งแต่ 50 ปีขึ้นไป) (ต่อ)

"ในระหว่าง 12 เดือนก่อนวันสัมภาษณ์...(ชื่อ)...มีรายได้หรือทรัพย์สิน (รวมรายได้ไม่ใช่ตัวเงิน)
ในการเลี้ยงชีพตนเอง/ครอบครัวจากแหล่งต่อไปนี้หรือไม่"

บันทึกรหัส

ไม่มี..... 0

มี..... 1

การทำงาน	บำเหน็จ/ บำนาญ/ กบข.	กองทุน สำรอง เลี้ยงชีพ	กองทุนประกันสังคม		กองทุน การออม แห่งชาติ	เบี้ยยังชีพ จากทาง ราชการ	บัตรสวัสดิการ แห่งรัฐ
			มาตรา 33, มาตรา 39	มาตรา 40			
F14	F15	F16	F17	F18	F19	F20	F21
<input type="checkbox"/>	<input type="checkbox"/>	<input type="checkbox"/>	<input type="checkbox"/>	<input type="checkbox"/>	<input type="checkbox"/>	<input type="checkbox"/>	<input type="checkbox"/>
<input type="checkbox"/>	<input type="checkbox"/>	<input type="checkbox"/>	<input type="checkbox"/>	<input type="checkbox"/>	<input type="checkbox"/>	<input type="checkbox"/>	<input type="checkbox"/>
<input type="checkbox"/>	<input type="checkbox"/>	<input type="checkbox"/>	<input type="checkbox"/>	<input type="checkbox"/>	<input type="checkbox"/>	<input type="checkbox"/>	<input type="checkbox"/>
<input type="checkbox"/>	<input type="checkbox"/>	<input type="checkbox"/>	<input type="checkbox"/>	<input type="checkbox"/>	<input type="checkbox"/>	<input type="checkbox"/>	<input type="checkbox"/>
<input type="checkbox"/>	<input type="checkbox"/>	<input type="checkbox"/>	<input type="checkbox"/>	<input type="checkbox"/>	<input type="checkbox"/>	<input type="checkbox"/>	<input type="checkbox"/>
<input type="checkbox"/>	<input type="checkbox"/>	<input type="checkbox"/>	<input type="checkbox"/>	<input type="checkbox"/>	<input type="checkbox"/>	<input type="checkbox"/>	<input type="checkbox"/>

78

79

80

81

82

83

84

85

ตอนที่ 3 การทำงาน รายได้ และการออม (ถามอายุตั้งแต่ 50 ปีขึ้นไป) (ต่อ)

"ในระหว่าง 12 เดือนก่อนวันสัมภาษณ์...(ชื่อ)...มีรายได้หรือทรัพย์สิน (รวมรายได้ที่ไม่ใช่ตัวเงิน)
ในการเลี้ยงชีพตนเอง/ครอบครัวจากแหล่งต่อไปนี้หรือไม่"

บันทึกรหัส

ไม่มี..... 0

มี..... 1

ดอกเบี้ยเงินออม/ เงินออม/ทรัพย์สิน	คู่สมรส	บุตร (รวมบุตรเลี้ยง/บุตรบุญธรรม)	พ่อ/แม่ พี่/น้อง/ญาติ	อื่น ๆ (ระบุ)...
F22	F23	F24	F25	F26
<input type="checkbox"/>	<input type="checkbox"/>	<input type="checkbox"/>	<input type="checkbox"/>	<input type="checkbox"/>
<input type="checkbox"/>	<input type="checkbox"/>	<input type="checkbox"/>	<input type="checkbox"/>	<input type="checkbox"/>
<input type="checkbox"/>	<input type="checkbox"/>	<input type="checkbox"/>	<input type="checkbox"/>	<input type="checkbox"/>
<input type="checkbox"/>	<input type="checkbox"/>	<input type="checkbox"/>	<input type="checkbox"/>	<input type="checkbox"/>
<input type="checkbox"/>	<input type="checkbox"/>	<input type="checkbox"/>	<input type="checkbox"/>	<input type="checkbox"/>
<input type="checkbox"/>	<input type="checkbox"/>	<input type="checkbox"/>	<input type="checkbox"/>	<input type="checkbox"/>

86

87

88

89

90

ตอนที่ 3 การทำงาน รายได้ และการออม (ถามอายุตั้งแต่ 50 ปีขึ้นไป) (ต่อ)		
<p>"ปัจจุบันแหล่งใด เป็นแหล่งรายได้ที่สำคัญที่สุด ในการดำรงชีวิตของ...(ชื่อ)..."</p> <p>บันทึกรหัส</p>	<p>"...(ชื่อ)...มีรายได้จากทุกแหล่ง โดยเฉลี่ยปีละเท่าใด" (รวมรายได้ที่ไม่ใช่ตัวเงิน)</p>	<p>"...(ชื่อ)...คิดว่ารายได้ทั้งหมด ที่ได้รับจากทุกแหล่ง เพียงพอต่อการดำรงชีพหรือไม่"</p>
ไม่มีรายได้..... 0		
มีรายได้จาก		
การทำงาน..... 1	ไม่มีรายได้..... 0	มีเหลือเก็บ..... 1
เงินบำเหน็จ/บำนาญ/กบข..... 2	มีรายได้	เพียงพอ..... 2
กองทุนสำรองเลี้ยงชีพ..... 3	ต่ำกว่า 10,000 บาท..... 1	เพียงพอเป็นบางครั้ง..... 3
กองทุนประกันสังคม..... 4	10,000 - 19,999 บาท..... 2	ไม่เพียงพอ..... 4
กองทุนสงเคราะห์กระทรวงศึกษาธิการ..... 5	20,000 - 29,999 บาท..... 3	
กองทุนการออมแห่งชาติ..... 6	30,000 - 39,999 บาท..... 4	
เบี้ยยังชีพจากทางราชการ..... 7	40,000 - 49,999 บาท..... 5	
บัตรสวัสดิการแห่งรัฐ..... 8	50,000 - 59,999 บาท..... 6	
ดอกเบี้ยเงินออม/เงินออม/ทรัพย์สิน..... 9	60,000 - 69,999 บาท..... 7	
คู่สมรส..... 10	70,000 - 79,999 บาท..... 8	
บุตร (รวมบุตรเลี้ยง/บุตรบุญธรรม)..... 11	80,000 - 99,999 บาท..... 9	
พ่อ/แม่/พี่/น้อง/ญาติ..... 12	100,000 - 299,999 บาท..... 10	
อื่น ๆ (ระบุ)..... 13	300,000 - 499,999 บาท..... 11	
	500,000 บาท ขึ้นไป..... 12	
F27	F28	F29
<input type="checkbox"/>	<input type="checkbox"/>	<input type="checkbox"/>
<input type="checkbox"/>	<input type="checkbox"/>	<input type="checkbox"/>
<input type="checkbox"/>	<input type="checkbox"/>	<input type="checkbox"/>
<input type="checkbox"/>	<input type="checkbox"/>	<input type="checkbox"/>
<input type="checkbox"/>	<input type="checkbox"/>	<input type="checkbox"/>
<input type="checkbox"/>	<input type="checkbox"/>	<input type="checkbox"/>

ตอนที่ 3 การทำงาน รายได้ และการออม (ถามอายุตั้งแต่ 50 ปีขึ้นไป) (ต่อ)		
"...(ชื่อ)...มีการออม/สะสมเงิน/ทอง/พันธบัตร/ สฤลเงินดิจิทัล/หุ้น/ออมในกลุ่มสิ่งจะออมทรัพย์/ การประกันชีวิตฯ หรือไม่" ถ้ามี "รวมมูลค่าทั้งสิ้นประมาณกี่บาท" บันทึกรหัส	"...(ชื่อ)...เป็นเจ้าของบ้าน/ที่ดิน/ยานพาหนะ หรือไม่" ถ้ามี "รวมมูลค่าทั้งสิ้นประมาณกี่บาท" บันทึกรหัส	"...(ชื่อ)...และหรือสมาชิกในครัวเรือน มีหนี้สินหรือไม่" บันทึกรหัส
ไม่มี..... 0	ไม่มี..... 0	ตนเองมีหนี้..... 1
มี รวมมูลค่าทั้งสิ้นประมาณ	มี รวมมูลค่าทั้งสิ้นประมาณ	สมาชิกในครัวเรือนมีหนี้..... 2
ต่ำกว่า 25,000 บาท..... 1	ต่ำกว่า 50,000 บาท..... 1	ตนเองและสมาชิกในครัวเรือนมีหนี้..... 3
25,000 - 49,999 บาท..... 2	50,000 - 69,999 บาท..... 2	ครัวเรือนนี้ไม่มีหนี้..... 4
50,000 - 69,999 บาท..... 3	70,000 - 79,999 บาท..... 3	
70,000 - 79,999 บาท..... 4	80,000 - 89,999 บาท..... 4	
80,000 - 89,999 บาท..... 5	90,000 - 99,999 บาท..... 5	
90,000 - 99,999 บาท..... 6	100,000 - 199,999 บาท..... 6	
100,000 - 199,999 บาท..... 7	200,000 - 399,999 บาท..... 7	
200,000 - 399,999 บาท..... 8	400,000 - 699,999 บาท..... 8	
400,000 - 699,999 บาท..... 9	700,000 - 999,999 บาท..... 9	
700,000 - 999,999 บาท..... 10	1,000,000 - 2,999,999 บาท..... 10	
1,000,000 - 2,999,999 บาท..... 11	3,000,000 บาท ขึ้นไป..... 11	
3,000,000 บาท ขึ้นไป..... 12		
F30	F31	F32
<input type="checkbox"/>	<input type="checkbox"/>	<input type="checkbox"/>
<input type="checkbox"/>	<input type="checkbox"/>	<input type="checkbox"/>
<input type="checkbox"/>	<input type="checkbox"/>	<input type="checkbox"/>
<input type="checkbox"/>	<input type="checkbox"/>	<input type="checkbox"/>
<input type="checkbox"/>	<input type="checkbox"/>	<input type="checkbox"/>
<input type="checkbox"/>	<input type="checkbox"/>	<input type="checkbox"/>

ตอนที่ 4 ลักษณะการอยู่อาศัย (ถามอายุตั้งแต่ 50 ปีขึ้นไป)		
"บ้านที่...(ชื่อ)...อยู่ในปัจจุบันนี้ เป็นของใคร"	"ห้องที่...(ชื่อ)...นอน อยู่ชั้นบนหรือชั้นล่าง"	"...(ชื่อ)...ใช้ส้วมแบบใด"
บันทึกรหัส	บันทึกรหัส	บันทึกรหัส
ผู้สูงอายุเองและหรือคู่สมรส..... 1	ชั้นบน..... 1	โถนั่งแบบห้อยเท้า..... 1
พ่อ/แม่ (รวมพ่อ/แม่ของคู่สมรส)..... 2	ชั้นล่าง..... 2	ส้วมแบบนั่งยอง..... 2
บุตร (รวมบุตรเลี้ยง/บุตรบุญธรรม)..... 3	เป็นบ้านชั้นเดียว..... 3	ส้วมหลุม/ถัง/ถ้ำลง แม่น้ำ ลำคลอง/ ส้วมลักษณะอื่นโดยมีห้องกัน..... 3
บุตรชาย/บุตรสะใภ้..... 4		ไม่มีส้วม..... 4
บุตรของบุตร..... 5	-ถ้าอาศัยในอาคารสูง ได้แก่ ห้องชุด แมนชั่น คอนโดมิเนียม อพาร์ทเมนท์ แฟลต หอพัก	ไม่ใช่ส้วม
พี่/น้อง/ญาติ..... 6	ให้ถือว่าเป็นบ้านชั้นเดียว (รหัส "3")	นอนถ่าย..... 5
เพื่อน/คนรู้จัก..... 7	-ถ้าอาศัยในคอนโดชุดที่มีตั้งแต่ 2 ชั้นขึ้นไป	นั่งถ่ายบนเก้าอี้..... 6
บ้านเช่า..... 8	และภายในห้องคอนโดนั้นมีบันไดระหว่างชั้น	
บ้านที่หลวง/รัฐวิสาหกิจ/นายจ้างให้อยู่ฟรี..... 9	เพื่อขึ้นลง ให้บันทึกชั้นที่ผู้สูงอายุนอน	
อื่น ๆ (ระบุ)..... 10	เช่น นอนชั้นบน (รหัส "1") นอนชั้นล่าง (รหัส "2")	
F33	F34	F35
<input type="checkbox"/>	<input type="checkbox"/>	<input type="checkbox"/>
<input type="checkbox"/>	<input type="checkbox"/>	<input type="checkbox"/>
<input type="checkbox"/>	<input type="checkbox"/>	<input type="checkbox"/>
<input type="checkbox"/>	<input type="checkbox"/>	<input type="checkbox"/>
<input type="checkbox"/>	<input type="checkbox"/>	<input type="checkbox"/>
<input type="checkbox"/>	<input type="checkbox"/>	<input type="checkbox"/>

ตอนที่ 4 ลักษณะการอยู่อาศัย (ถามอายุตั้งแต่ 50 ปีขึ้นไป) (ต่อ)								
ถามผู้ที่ไม่ได้เป็นคนเดียวในครัวเรือน (หน้าปก ข้อ 8. บันทึกจำนวนสมาชิกในครัวเรือนมากกว่า 1 คน)								
<p>"...(ชื่อ)...อยู่บ้านนี้กับใครบ้าง"</p> <p style="text-align: right;">บันทึกรหัส</p> <p>ไม่อยู่..... 0</p> <p>อยู่..... 1</p>								
คู่สมรส	บุตร (รวมบุตรเลี้ยง/ บุตรบุญธรรม)	บุตรชาย/ บุตรสะใภ้	บุตรของบุตร	พ่อ/แม่	พี่/น้อง/ญาติ	เพื่อน	ผู้รับจ้างดูแล ผู้ที่มีอายุตั้งแต่ 60 ปีขึ้นไป	ผู้อาศัย/ คนรับใช้/ ลูกจ้าง/นายจ้าง
F36	F37	F38	F39	F40	F41	F42	F43	F44
<input type="checkbox"/>	<input type="checkbox"/>	<input type="checkbox"/>	<input type="checkbox"/>	<input type="checkbox"/>	<input type="checkbox"/>	<input type="checkbox"/>	<input type="checkbox"/>	<input type="checkbox"/>
<input type="checkbox"/>	<input type="checkbox"/>	<input type="checkbox"/>	<input type="checkbox"/>	<input type="checkbox"/>	<input type="checkbox"/>	<input type="checkbox"/>	<input type="checkbox"/>	<input type="checkbox"/>
<input type="checkbox"/>	<input type="checkbox"/>	<input type="checkbox"/>	<input type="checkbox"/>	<input type="checkbox"/>	<input type="checkbox"/>	<input type="checkbox"/>	<input type="checkbox"/>	<input type="checkbox"/>
<input type="checkbox"/>	<input type="checkbox"/>	<input type="checkbox"/>	<input type="checkbox"/>	<input type="checkbox"/>	<input type="checkbox"/>	<input type="checkbox"/>	<input type="checkbox"/>	<input type="checkbox"/>
<input type="checkbox"/>	<input type="checkbox"/>	<input type="checkbox"/>	<input type="checkbox"/>	<input type="checkbox"/>	<input type="checkbox"/>	<input type="checkbox"/>	<input type="checkbox"/>	<input type="checkbox"/>
<input type="checkbox"/>	<input type="checkbox"/>	<input type="checkbox"/>	<input type="checkbox"/>	<input type="checkbox"/>	<input type="checkbox"/>	<input type="checkbox"/>	<input type="checkbox"/>	<input type="checkbox"/>
105	106	107	108	109	110	111	112	113

ตอนที่ 4 ลักษณะการอยู่อาศัย (ถามอายุตั้งแต่ 50 ปีขึ้นไป) (ต่อ)			
<p>"ใน 12 เดือนก่อนวันสัมภาษณ์...(ชื่อ)...มีส่วนร่วมหรือบทบาทในการดูแลบุคคลต่อไปนี้หรือไม่"</p> <p><u>ถ้าเคยทำ</u> "ทำบ่อยครั้งเพียงใดในแต่ละกิจกรรม"</p>			
			บันทึกหัส
ไม่เคยทำหรือไม่กิจกรรม.....			1
เคยทำบางครั้ง.....			2
เคยทำประจำ.....			3
สมาชิกในครัวเรือนนี้ หรือเคยเป็นในช่วง 12 เดือนก่อนวันสัมภาษณ์			ดูแลบุคคลนอกครัวเรือน (เช่น หลานที่อยู่บ้านติดกัน ผู้สูงอายุที่อยู่ข้างบ้าน เป็นต้น)
ดูแลหลาน (บุตรของบุตร) ที่อายุต่ำกว่า 10 ปี	ดูแลผู้ที่มีอายุ ต่ำกว่า 60 ปี ที่ป่วยและหรือพิการ	ดูแลผู้ที่มีอายุ ตั้งแต่ 60 ปีขึ้นไป	
F45	F46	F47	F48
<input type="checkbox"/>	<input type="checkbox"/>	<input type="checkbox"/>	<input type="checkbox"/>
<input type="checkbox"/>	<input type="checkbox"/>	<input type="checkbox"/>	<input type="checkbox"/>
<input type="checkbox"/>	<input type="checkbox"/>	<input type="checkbox"/>	<input type="checkbox"/>
<input type="checkbox"/>	<input type="checkbox"/>	<input type="checkbox"/>	<input type="checkbox"/>
<input type="checkbox"/>	<input type="checkbox"/>	<input type="checkbox"/>	<input type="checkbox"/>
<input type="checkbox"/>	<input type="checkbox"/>	<input type="checkbox"/>	<input type="checkbox"/>
<input type="checkbox"/>	<input type="checkbox"/>	<input type="checkbox"/>	<input type="checkbox"/>
<input type="checkbox"/>	<input type="checkbox"/>	<input type="checkbox"/>	<input type="checkbox"/>
<input type="checkbox"/>	<input type="checkbox"/>	<input type="checkbox"/>	<input type="checkbox"/>
<input type="checkbox"/>	<input type="checkbox"/>	<input type="checkbox"/>	<input type="checkbox"/>
<input type="checkbox"/>	<input type="checkbox"/>	<input type="checkbox"/>	<input type="checkbox"/>
<input type="checkbox"/>	<input type="checkbox"/>	<input type="checkbox"/>	<input type="checkbox"/>
<input type="checkbox"/>	<input type="checkbox"/>	<input type="checkbox"/>	<input type="checkbox"/>
<input type="checkbox"/>	<input type="checkbox"/>	<input type="checkbox"/>	<input type="checkbox"/>
<input type="checkbox"/>	<input type="checkbox"/>	<input type="checkbox"/>	<input type="checkbox"/>
<input type="checkbox"/>	<input type="checkbox"/>	<input type="checkbox"/>	<input type="checkbox"/>
<input type="checkbox"/>	<input type="checkbox"/>	<input type="checkbox"/>	<input type="checkbox"/>
<input type="checkbox"/>	<input type="checkbox"/>	<input type="checkbox"/>	<input type="checkbox"/>
<input type="checkbox"/>	<input type="checkbox"/>	<input type="checkbox"/>	<input type="checkbox"/>
<input type="checkbox"/>	<input type="checkbox"/>	<input type="checkbox"/>	<input type="checkbox"/>
<input type="checkbox"/>	<input type="checkbox"/>	<input type="checkbox"/>	<input type="checkbox"/>
<input type="checkbox"/>	<input type="checkbox"/>	<input type="checkbox"/>	<input type="checkbox"/>
<input type="checkbox"/>	<input type="checkbox"/>	<input type="checkbox"/>	<input type="checkbox"/>
<input type="checkbox"/>	<input type="checkbox"/>	<input type="checkbox"/>	<input type="checkbox"/>
<input type="checkbox"/>	<input type="checkbox"/>	<input type="checkbox"/>	<input type="checkbox"/>
<input type="checkbox"/>	<input type="checkbox"/>	<input type="checkbox"/>	<input type="checkbox"/>
<input type="checkbox"/>	<input type="checkbox"/>	<input type="checkbox"/>	<input type="checkbox"/>
<input type="checkbox"/>	<input type="checkbox"/>	<input type="checkbox"/>	<input type="checkbox"/>
<input type="checkbox"/>	<input type="checkbox"/>	<input type="checkbox"/>	<input type="checkbox"/>
<input type="checkbox"/>	<input type="checkbox"/>	<input type="checkbox"/>	<input type="checkbox"/>
<input type="checkbox"/>	<input type="checkbox"/>	<input type="checkbox"/>	<input type="checkbox"/>
<input type="checkbox"/>	<input type="checkbox"/>	<input type="checkbox"/>	<input type="checkbox"/>
<input type="checkbox"/>	<input type="checkbox"/>	<input type="checkbox"/>	<input type="checkbox"/>
<input type="checkbox"/>	<input type="checkbox"/>	<input type="checkbox"/>	<input type="checkbox"/>
<input type="checkbox"/>	<input type="checkbox"/>	<input type="checkbox"/>	<input type="checkbox"/>
<input type="checkbox"/>	<input type="checkbox"/>	<input type="checkbox"/>	<input type="checkbox"/>
<input type="checkbox"/>	<input type="checkbox"/>	<input type="checkbox"/>	<input type="checkbox"/>
<input type="checkbox"/>	<input type="checkbox"/>	<input type="checkbox"/>	<input type="checkbox"/>
<input type="checkbox"/>	<input type="checkbox"/>	<input type="checkbox"/>	<input type="checkbox"/>
<input type="checkbox"/>	<input type="checkbox"/>	<input type="checkbox"/>	<input type="checkbox"/>
<input type="checkbox"/>	<input type="checkbox"/>	<input type="checkbox"/>	<input type="checkbox"/>
<input type="checkbox"/>	<input type="checkbox"/>	<input type="checkbox"/>	<input type="checkbox"/>
<input type="checkbox"/>	<input type="checkbox"/>	<input type="checkbox"/>	<input type="checkbox"/>
<input type="checkbox"/>	<input type="checkbox"/>	<input type="checkbox"/>	<input type="checkbox"/>
<input type="checkbox"/>	<input type="checkbox"/>	<input type="checkbox"/>	<input type="checkbox"/>
<input type="checkbox"/>	<input type="checkbox"/>	<input type="checkbox"/>	<input type="checkbox"/>
<input type="checkbox"/>	<input type="checkbox"/>	<input type="checkbox"/>	<input type="checkbox"/>
<input type="checkbox"/>	<input type="checkbox"/>	<input type="checkbox"/>	<input type="checkbox"/>
<input type="checkbox"/>	<input type="checkbox"/>	<input type="checkbox"/>	<input type="checkbox"/>
<input type="checkbox"/>	<input type="checkbox"/>	<input type="checkbox"/>	<input type="checkbox"/>
<input type="checkbox"/>	<input type="checkbox"/>	<input type="checkbox"/>	<input type="checkbox"/>
<input type="checkbox"/>	<input type="checkbox"/>	<input type="checkbox"/>	<input type="checkbox"/>
<input type="checkbox"/>	<input type="checkbox"/>	<input type="checkbox"/>	<input type="checkbox"/>
<input type="checkbox"/>	<input type="checkbox"/>	<input type="checkbox"/>	<input type="checkbox"/>
<input type="checkbox"/>	<input type="checkbox"/>	<input type="checkbox"/>	<input type="checkbox"/>
<input type="checkbox"/>	<input type="checkbox"/>	<input type="checkbox"/>	<input type="checkbox"/>
<input type="checkbox"/>	<input type="checkbox"/>	<input type="checkbox"/>	<input type="checkbox"/>
<input type="checkbox"/>	<input type="checkbox"/>	<input type="checkbox"/>	<input type="checkbox"/>
<input type="checkbox"/>	<input type="checkbox"/>	<input type="checkbox"/>	<input type="checkbox"/>
<input type="checkbox"/>	<input type="checkbox"/>	<input type="checkbox"/>	<input type="checkbox"/>
<input type="checkbox"/>	<input type="checkbox"/>	<input type="checkbox"/>	<input type="checkbox"/>
<input type="checkbox"/>	<input type="checkbox"/>	<input type="checkbox"/>	<input type="checkbox"/>
<input type="checkbox"/>	<input type="checkbox"/>	<input type="checkbox"/>	<input type="checkbox"/>
<input type="checkbox"/>	<input type="checkbox"/>	<input type="checkbox"/>	<input type="checkbox"/>
<input type="checkbox"/>	<input type="checkbox"/>	<input type="checkbox"/>	<input type="checkbox"/>
<input type="checkbox"/>	<input type="checkbox"/>	<input type="checkbox"/>	<input type="checkbox"/>
<input type="checkbox"/>	<input type="checkbox"/>	<input type="checkbox"/>	<input type="checkbox"/>
<input type="checkbox"/>	<input type="checkbox"/>	<input type="checkbox"/>	<input type="checkbox"/>
<input type="checkbox"/>	<input type="checkbox"/>	<input type="checkbox"/>	<input type="checkbox"/>
<input type="checkbox"/>	<input type="checkbox"/>	<input type="checkbox"/>	<input type="checkbox"/>
<input type="checkbox"/>	<input type="checkbox"/>	<input type="checkbox"/>	<input type="checkbox"/>
<input type="checkbox"/>	<input type="checkbox"/>	<input type="checkbox"/>	<input type="checkbox"/>
<input type="checkbox"/>	<input type="checkbox"/>	<input type="checkbox"/>	<input type="checkbox"/>
<input type="checkbox"/>	<input type="checkbox"/>	<input type="checkbox"/>	<input type="checkbox"/>
<input type="checkbox"/>	<input type="checkbox"/>	<input type="checkbox"/>	<input type="checkbox"/>
<input type="checkbox"/>	<input type="checkbox"/>	<input type="checkbox"/>	<input type="checkbox"/>
<input type="checkbox"/>	<input type="checkbox"/>	<input type="checkbox"/>	<input type="checkbox"/>
<input type="checkbox"/>	<input type="checkbox"/>	<input type="checkbox"/>	<input type="checkbox"/>
<input type="checkbox"/>	<input type="checkbox"/>	<input type="checkbox"/>	<input type="checkbox"/>
<input type="checkbox"/>	<input type="checkbox"/>	<input type="checkbox"/>	<input type="checkbox"/>
<input type="checkbox"/>	<input type="checkbox"/>	<input type="checkbox"/>	<input type="checkbox"/>
<input type="checkbox"/>	<input type="checkbox"/>	<input type="checkbox"/>	<input type="checkbox"/>
<input type="checkbox"/>	<input type="checkbox"/>	<input type="checkbox"/>	<input type="checkbox"/>
<input type="checkbox"/>	<input type="checkbox"/>	<input type="checkbox"/>	<input type="checkbox"/>
<input type="checkbox"/>	<input type="checkbox"/>	<input type="checkbox"/>	<input type="checkbox"/>
<input type="checkbox"/>	<input type="checkbox"/>	<input type="checkbox"/>	<input type="checkbox"/>
<input type="checkbox"/>	<input type="checkbox"/>	<input type="checkbox"/>	<input type="checkbox"/>
<input type="checkbox"/>	<input type="checkbox"/>	<input type="checkbox"/>	<input type="checkbox"/>
<input type="checkbox"/>	<input type="checkbox"/>	<input type="checkbox"/>	<input type="checkbox"/>
<input type="checkbox"/>	<input type="checkbox"/>	<input type="checkbox"/>	<input type="checkbox"/>
<input type="checkbox"/>	<input type="checkbox"/>	<input type="checkbox"/>	<input type="checkbox"/>
<input type="checkbox"/>	<input type="checkbox"/>	<input type="checkbox"/>	<input type="checkbox"/>
<input type="checkbox"/>	<input type="checkbox"/>	<input type="checkbox"/>	<input type="checkbox"/>
<input type="checkbox"/>	<input type="checkbox"/>	<input type="checkbox"/>	<input type="checkbox"/>
<input type="checkbox"/>	<input type="checkbox"/>	<input type="checkbox"/>	<input type="checkbox"/>
<input type="checkbox"/>	<input type="checkbox"/>	<input type="checkbox"/>	<input type="checkbox"/>
<input type="checkbox"/>	<input type="checkbox"/>	<input type="checkbox"/>	<input type="checkbox"/>
<input type="checkbox"/>	<input type="checkbox"/>	<input type="checkbox"/>	<input type="checkbox"/>
<input type="checkbox"/>	<input type="checkbox"/>	<input type="checkbox"/>	<input type="checkbox"/>
<input type="checkbox"/>	<input type="checkbox"/>	<input type="checkbox"/>	<input type="checkbox"/>
<input type="checkbox"/>	<input type="checkbox"/>	<input type="checkbox"/>	<input type="checkbox"/>
<input type="checkbox"/>	<input type="checkbox"/>	<input type="checkbox"/>	<input type="checkbox"/>
<input type="checkbox"/>	<input type="checkbox"/>	<input type="checkbox"/>	<input type="checkbox"/>
<input type="checkbox"/>	<input type="checkbox"/>	<input type="checkbox"/>	<input type="checkbox"/>
<input type="checkbox"/>	<input type="checkbox"/>	<input type="checkbox"/>	<input type="checkbox"/>
<input type="checkbox"/>	<input type="checkbox"/>	<input type="checkbox"/>	<input type="checkbox"/>
<input type="checkbox"/>	<input type="checkbox"/>	<input type="checkbox"/>	<input type="checkbox"/>
<input type="checkbox"/>	<input type="checkbox"/>	<input type="checkbox"/>	<input type="checkbox"/>
<input type="checkbox"/>	<input type="checkbox"/>	<input type="checkbox"/>	<input type="checkbox"/>
<input type="checkbox"/>	<input type="checkbox"/>	<input type="checkbox"/>	<input type="checkbox"/>
<input type="checkbox"/>	<input type="checkbox"/>	<input type="checkbox"/>	<input type="checkbox"/>
<input type="checkbox"/>	<input type="checkbox"/>	<input type="checkbox"/>	<input type="checkbox"/>
<input type="checkbox"/>	<input type="checkbox"/>	<input type="checkbox"/>	<input type="checkbox"/>
<input type="checkbox"/>	<input type="checkbox"/>	<input type="checkbox"/>	<input type="checkbox"/>
<input type="checkbox"/>	<input type="checkbox"/>	<input type="checkbox"/>	<input type="checkbox"/>
<input type="checkbox"/>	<input type="checkbox"/>	<input type="checkbox"/>	<input type="checkbox"/>
<input type="checkbox"/>	<input type="checkbox"/>	<input type="checkbox"/>	<input type="checkbox"/>
<input type="checkbox"/>	<input type="checkbox"/>	<input type="checkbox"/>	<input type="checkbox"/>
<input type="checkbox"/>	<input type="checkbox"/>	<input type="checkbox"/>	<input type="checkbox"/>
<input type="checkbox"/>	<input type="checkbox"/>	<input type="checkbox"/>	<input type="checkbox"/>
<input type="checkbox"/>	<input type="checkbox"/>	<input type="checkbox"/>	<input type="checkbox"/>
<input type="checkbox"/>	<input type="checkbox"/>	<input type="checkbox"/>	<input type="checkbox"/>
<input type="checkbox"/>	<input type="checkbox"/>	<input type="checkbox"/>	<input type="checkbox"/>
<input type="checkbox"/>	<input type="checkbox"/>	<input type="checkbox"/>	<input type="checkbox"/>
<input type="checkbox"/>	<input type="checkbox"/>	<input type="checkbox"/>	<input type="checkbox"/>
<input type="checkbox"/>	<input type="checkbox"/>	<input type="checkbox"/>	<input type="checkbox"/>
<input type="checkbox"/>	<input type="checkbox"/>	<input type="checkbox"/>	<input type="checkbox"/>
<input type="checkbox"/>	<input type="checkbox"/>	<input type="checkbox"/>	<input type="checkbox"/>
<input type="checkbox"/>	<input type="checkbox"/>	<input type="checkbox"/>	<input type="checkbox"/>
<input type="checkbox"/>	<input type="checkbox"/>	<input type="checkbox"/>	<input type="checkbox"/>
<input type="checkbox"/>	<input type="checkbox"/>	<input type="checkbox"/>	<input type="checkbox"/>
<input type="checkbox"/>	<input type="checkbox"/>	<input type="checkbox"/>	<input type="checkbox"/>
<input type="checkbox"/>	<input type="checkbox"/>	<input type="checkbox"/>	<input type="checkbox"/>
<input type="checkbox"/>	<input type="checkbox"/>	<input type="checkbox"/>	<input type="checkbox"/>
<input type="checkbox"/>	<input type="checkbox"/>	<input type="checkbox"/>	<input type="checkbox"/>
<input type="checkbox"/>	<input type="checkbox"/>	<input type="checkbox"/>	<input type="checkbox"/>
<input type="checkbox"/>	<input type="checkbox"/>	<input type="checkbox"/>	<input type="checkbox"/>
<input type="checkbox"/>	<input type="checkbox"/>	<input type="checkbox"/>	<input type="checkbox"/>
<input type="checkbox"/>	<input type="checkbox"/>	<input type="checkbox"/>	<input type="checkbox"/>
<input type="checkbox"/>	<input type="checkbox"/>	<input type="checkbox"/>	<input type="checkbox"/>
<input type="checkbox"/>	<input type="checkbox"/>	<input type="checkbox"/>	<input type="checkbox"/>
<input type="checkbox"/>	<input type="checkbox"/>	<input type="checkbox"/>	<input type="checkbox"/>
<input type="checkbox"/>	<input type="checkbox"/>	<input type="checkbox"/>	<input type="checkbox"/>
<input type="checkbox"/>	<input type="checkbox"/>	<input type="checkbox"/>	<input type="checkbox"/>
<input type="checkbox"/>	<input type="checkbox"/>	<input type="checkbox"/>	<input type="checkbox"/>
<input type="checkbox"/>	<input type="checkbox"/>	<input type="checkbox"/>	<input type="checkbox"/>
<input type="checkbox"/>	<input type="checkbox"/>	<input type="checkbox"/>	<input type="checkbox"/>
<input type="checkbox"/>	<input type="checkbox"/>	<input type="checkbox"/>	<input type="checkbox"/>
<input type="checkbox"/>	<input type="checkbox"/>	<input type="checkbox"/>	<input type="checkbox"/>
<input type="checkbox"/>	<input type="checkbox"/>	<input type="checkbox"/>	<input type="checkbox"/>
<input type="checkbox"/>	<input type="checkbox"/>	<input type="checkbox"/>	<input type="checkbox"/>
<input type="checkbox"/>	<input type="checkbox"/>	<input type="checkbox"/>	<input type="checkbox"/>
<input type="checkbox"/>	<input type="checkbox"/>	<input type="checkbox"/>	<input type="checkbox"/>
<input type="checkbox"/>	<input type="checkbox"/>	<input type="checkbox"/>	<input type="checkbox"/>
<input type="checkbox"/>	<input type="checkbox"/>	<input type="checkbox"/>	<input type="checkbox"/>
<input type="checkbox"/>	<input type="checkbox"/>	<input type="checkbox"/>	<input type="checkbox"/>
<input type="checkbox"/>	<input type="checkbox"/>	<input type="checkbox"/>	<input type="checkbox"/>
<input type="checkbox"/>	<input type="checkbox"/>	<input type="checkbox"/>	<input type="checkbox"/>
<input type="checkbox"/>	<input type="checkbox"/>	<input type="checkbox"/>	<input type="checkbox"/>
<input type="checkbox"/>	<input type="checkbox"/>	<input type="checkbox"/>	<input type="checkbox"/>
<input type="checkbox"/>	<input type="checkbox"/>	<input type="checkbox"/>	<input type="checkbox"/>
<input type="checkbox"/>	<input type="checkbox"/>	<input type="checkbox"/>	<input type="checkbox"/>
<input type="checkbox"/>	<input type="checkbox"/>	<input type="checkbox"/>	<input type="checkbox"/>
<input type="checkbox"/>	<input type="checkbox"/>	<input type="checkbox"/>	<input type="checkbox"/>
<input type="checkbox"/>	<input type="checkbox"/>	<input type="checkbox"/>	<input type="checkbox"/>
<input type="checkbox"/>	<input type="checkbox"/>	<input type="checkbox"/>	<input type="checkbox"/>
<input type="checkbox"/>	<input type="checkbox"/>	<input type="checkbox"/>	<input type="checkbox"/>

ตอนที่ 5 การเกื้อหนุน (ช่วยเหลือ) และการเยี่ยมเยียน (ถามอายุตั้งแต่ 50 ปีขึ้นไป)								
ถามผู้ที่มีบุตรที่มีชีวิตอยู่ (รวมบุตรเลี้ยง/บุตรบุญธรรม) มีการบันทึกจำนวนบุตร ใน F1, F2								
"ในระหว่าง 12 เดือน ก่อนวันสัมภาษณ์ ... (ชื่อ)...ได้รับเงิน จากบุตรที่อยู่ในครัวเรือน บุตรที่อยู่นอกครัวเรือนหรือไม่"		"ในระหว่าง 12 เดือน ก่อนวันสัมภาษณ์ ... (ชื่อ)...ได้ให้เงิน บุตรที่อยู่ในครัวเรือน บุตรที่อยู่นอกครัวเรือนหรือไม่"		ถามผู้ที่มี "บุตรที่อยู่นอกครัวเรือน" ใน F4 (F4 = 1-6)				
- ถ้าได้รับ "เป็นจำนวนเท่าใดต่อปี"		- ถ้าให้ "เป็นจำนวนเท่าใดต่อปี"		"ในระหว่าง 12 เดือน ก่อนวันสัมภาษณ์... (ชื่อ)... ได้รับสิ่งของต่อไปนี้จาก บุตรที่อยู่นอกครัวเรือนหรือไม่"		"ในระหว่าง 12 เดือนก่อนวันสัมภาษณ์ ... (ชื่อ)...ได้เคยติดต่อกับบุตรที่อยู่นอกครัวเรือน โดยวิธีต่อไปนี้หรือไม่"		
บันทึกรหัส		บันทึกรหัส		บันทึกรหัส		บันทึกรหัส		
ไม่ได้รับ.....	0	ไม่ให้.....	0	ไม่ได้รับ.....	0	ไม่เคยติดต่อ.....	0	
ได้รับ		ให้		ได้รับ		เคยติดต่อ		
ต่ำกว่า 1,000 บาท.....	1	ต่ำกว่า 1,000 บาท.....	1	ทุกวัน/เกือบทุกวัน.....	1	ทุกวัน/เกือบทุกวัน.....	1	
1,000 - 4,999 บาท.....	2	1,000 - 4,999 บาท.....	2	ทุกสัปดาห์.....	2	ทุกสัปดาห์.....	2	
5,000 - 9,999 บาท.....	3	5,000 - 9,999 บาท.....	3	ทุกเดือน.....	3	ทุกเดือน.....	3	
10,000 - 29,999 บาท.....	4	10,000 - 29,999 บาท.....	4	อย่างน้อยปีละ 1 ครั้ง.....	4	อย่างน้อยปีละ 1 ครั้ง.....	4	
30,000 - 49,999 บาท.....	5	30,000 - 49,999 บาท.....	5			การเยี่ยมเยียน กับบุตร (ทั้งที่ บุตรมาเยี่ยม ผู้สูงอายุและหรือ ผู้สูงอายุไปเยี่ยมบุตร)	การพูดคุย ทางโทรศัพท์	การติดต่อผ่าน Social media เช่น Facebook, Twitter, Skype, Tango, Line, WeChat, WhatsApp ฯลฯ
50,000 บาท ขึ้นไป.....	6	50,000 บาท ขึ้นไป.....	6					
ไม่มีบุตรในหรือนอกครัวเรือน.....	7	ไม่มีบุตรในหรือนอกครัวเรือน.....	7					
บุตรที่อยู่ ในครัวเรือน	บุตรที่อยู่ นอกครัวเรือน	บุตรที่อยู่ ในครัวเรือน	บุตรที่อยู่ นอกครัวเรือน	อาหาร	เสื้อผ้า/ ของใช้	F55	F56	F57
F49	F50	F51	F52	F53	F54	F55	F56	F57
<input type="checkbox"/>	<input type="checkbox"/>	<input type="checkbox"/>	<input type="checkbox"/>	<input type="checkbox"/>	<input type="checkbox"/>	<input type="checkbox"/>	<input type="checkbox"/>	<input type="checkbox"/>
<input type="checkbox"/>	<input type="checkbox"/>	<input type="checkbox"/>	<input type="checkbox"/>	<input type="checkbox"/>	<input type="checkbox"/>	<input type="checkbox"/>	<input type="checkbox"/>	<input type="checkbox"/>
<input type="checkbox"/>	<input type="checkbox"/>	<input type="checkbox"/>	<input type="checkbox"/>	<input type="checkbox"/>	<input type="checkbox"/>	<input type="checkbox"/>	<input type="checkbox"/>	<input type="checkbox"/>
<input type="checkbox"/>	<input type="checkbox"/>	<input type="checkbox"/>	<input type="checkbox"/>	<input type="checkbox"/>	<input type="checkbox"/>	<input type="checkbox"/>	<input type="checkbox"/>	<input type="checkbox"/>
<input type="checkbox"/>	<input type="checkbox"/>	<input type="checkbox"/>	<input type="checkbox"/>	<input type="checkbox"/>	<input type="checkbox"/>	<input type="checkbox"/>	<input type="checkbox"/>	<input type="checkbox"/>
<input type="checkbox"/>	<input type="checkbox"/>	<input type="checkbox"/>	<input type="checkbox"/>	<input type="checkbox"/>	<input type="checkbox"/>	<input type="checkbox"/>	<input type="checkbox"/>	<input type="checkbox"/>

ตอนที่ 6 ภาวะสุขภาพและการดูแลสุขภาพ (ถามอายุตั้งแต่ 50 ปีขึ้นไป)						
สิทธิรักษาพยาบาล		ภาวะสุขภาพทางกาย				
<p>"ปัจจุบัน...(ชื่อ)...มีสวัสดิการการรักษาพยาบาลหรือไม่ ถ้ามี เป็นประเภทใด" <i>(ตอบได้ไม่เกิน 2 คำตอบ โดยเรียงลำดับตาม สวัสดิการฯ หลักที่ได้รับจากรัฐ ก่อน ถ้ามีสวัสดิการฯ เสริม จากรัฐ หรือแหล่งอื่น ให้บันทึกที่สวัสดิการฯ เสริม)</i></p> <p>บันทึกรหัส</p>		<p>"ในระหว่าง 7 วัน ก่อนวันสัมภาษณ์ ...(ชื่อ)...รู้สึกว่าคุณภาพ ร่างกายของตนเอง เป็นอย่างไร"</p> <p>บันทึกรหัส</p>	<p>"...(ชื่อ)... สามารถมองเห็น ได้ชัดเจนหรือไม่"</p> <p>บันทึกรหัส</p>	<p>"...(ชื่อ)... สามารถได้ยินเสียง ได้ชัดเจนหรือไม่"</p> <p>บันทึกรหัส</p>	<p>"...(ชื่อ)... สามารถ เคี้ยวอาหาร ได้หรือไม่"</p> <p>บันทึกรหัส</p>	<p>"...(ชื่อ)... มีโรคประจำตัว (จากการวินิจฉัย ของแพทย์) หรือไม่"</p> <p>บันทึกรหัส</p>
<p>ไม่มีสวัสดิการการรักษาพยาบาล..... 0</p> <p>มีสวัสดิการการรักษาพยาบาลจากรัฐ</p> <p>- หลักประกันสุขภาพแห่งชาติ (บัตรทอง).....1</p> <p>- ประกันสังคม/กองทุนเงินทดแทน.....2</p> <p>- ข้าราชการหรือข้าราชการบำนาญ.....3</p> <p>- รัฐวิสาหกิจ.....4</p> <p>- หน่วยงานอิสระของรัฐ.....5</p> <p>- องค์กรปกครองส่วนท้องถิ่น.....6</p> <p>มีสวัสดิการการรักษาพยาบาลจากแหล่งอื่น</p> <p>- ประกันสุขภาพกับบริษัทประกัน.....7</p> <p>- สวัสดิการจัดโดยนายจ้าง.....8</p> <p>- ครอบครัว.....9</p> <p>- ทหารผ่านศึก.....10</p> <p>- คนขายของที่ไม่มีสัญชาติไทย.....11</p> <p>มีสวัสดิการการรักษาพยาบาลอื่น ๆ (ระบุ)..... 12</p> <p>ไม่ทราบว่าไม่มีหรือไม่มีสวัสดิการฯ..... 13</p>		<p>ดีมาก..... 1</p> <p>ดี..... 2</p> <p>ปานกลาง..... 3</p> <p>ไม่ดี..... 4</p> <p>ไม่ดีมาก ๆ..... 5</p>	<p>ชัดเจน</p> <p>- โดยไม่ต้องใส่แว่น/ เลนส์ตา..... 1</p> <p>- แต่ต้องใส่แว่น/ เลนส์ตา..... 2</p> <p>ไม่ชัดเจน</p> <p>- โดยไม่ต้องใส่แว่น/ เลนส์ตา..... 3</p> <p>- ถึงแม้จะใส่แว่น/ เลนส์ตา..... 4</p> <p>ไม่เห็นเลย..... 5</p>	<p>ชัดเจน</p> <p>- โดยไม่ต้องใส่ เครื่องช่วยฟัง 1</p> <p>- แต่ต้องใส่ เครื่องช่วยฟัง 2</p> <p>ไม่ชัดเจน</p> <p>- โดยไม่ต้องใส่ เครื่องช่วยฟัง 3</p> <p>- ถึงแม้จะใส่ เครื่องช่วยฟัง 4</p> <p>ไม่ได้ยินเสียงเลย..... 5</p>	<p>ไม่ได้..... 1</p> <p>ได้บางส่วน... 2</p> <p>ได้ดี..... 3</p>	<p>ไม่มีโรคประจำตัว. 1</p> <p>มีโรคประจำตัว.... 2</p>
สวัสดิการฯ หลัก	สวัสดิการฯ เสริม					
F58A	F58B	F59	F60	F61	F62	F63
<input type="checkbox"/>	<input type="checkbox"/>	<input type="checkbox"/>	<input type="checkbox"/>	<input type="checkbox"/>	<input type="checkbox"/>	<input type="checkbox"/>
<input type="checkbox"/>	<input type="checkbox"/>	<input type="checkbox"/>	<input type="checkbox"/>	<input type="checkbox"/>	<input type="checkbox"/>	<input type="checkbox"/>
<input type="checkbox"/>	<input type="checkbox"/>	<input type="checkbox"/>	<input type="checkbox"/>	<input type="checkbox"/>	<input type="checkbox"/>	<input type="checkbox"/>
<input type="checkbox"/>	<input type="checkbox"/>	<input type="checkbox"/>	<input type="checkbox"/>	<input type="checkbox"/>	<input type="checkbox"/>	<input type="checkbox"/>
<input type="checkbox"/>	<input type="checkbox"/>	<input type="checkbox"/>	<input type="checkbox"/>	<input type="checkbox"/>	<input type="checkbox"/>	<input type="checkbox"/>
<input type="checkbox"/>	<input type="checkbox"/>	<input type="checkbox"/>	<input type="checkbox"/>	<input type="checkbox"/>	<input type="checkbox"/>	<input type="checkbox"/>
<input type="checkbox"/>	<input type="checkbox"/>	<input type="checkbox"/>	<input type="checkbox"/>	<input type="checkbox"/>	<input type="checkbox"/>	<input type="checkbox"/>
127	129	131	132	133	134	135












ตอนที่ 6 ภาวะสุขภาพและการดูแลสุขภาพ (ถามอายุตั้งแต่ 50 ปีขึ้นไป) (ต่อ)				
"...(ชื่อ)...รับประทานอาหารเมื่อเตรียมสำหรับไว้ให้เรียบร้อยต่อหน้าได้หรือไม่" (Feeding)	"...(ชื่อ)...ล้างหน้า หวีผม แปรงฟัน โกนหนวด ในระยะเวลา 24 - 28 ชั่วโมงที่ผ่านมาได้หรือไม่" (Grooming)	"...(ชื่อ)...ลุกนั่งจากที่นอนหรือจากเตียงไปยังเก้าอี้ได้หรือไม่" (Transfer)	"...(ชื่อ)...ใช้ห้องน้ำได้หรือไม่" (Toilet use)	"...(ชื่อ)...เคลื่อนที่ภายในห้องหรือบ้านได้หรือไม่" (Mobility)
บันทึกรหัส	บันทึกรหัส	บันทึกรหัส	บันทึกรหัส	บันทึกรหัส
ไม่สามารถ	ต้องการความช่วยเหลือ..... 0	ไม่สามารถนั่งได้ (นั่งแล้วจะล้มเสมอ) หรือต้องใช้คนสองคน	ช่วยตัวเองไม่ได้..... 0	เคลื่อนที่ไปไหนไม่ได้..... 0
ดื่อกอาหารเข้าปากได้	ทำเองได้	หรือต้องใช้คนสองคน	ทำเองได้บ้าง (อย่างน้อย	ต้องใช้รถเข็นช่วยตัวเอง
ต้องมีคนป้อนให้..... 0	(รวมทั้งที่ทำได้เอง	ช่วยกันยกขึ้น..... 0	ทำความสะอาดตัวเองได้	ให้เคลื่อนที่ได้เอง
ดื่อกอาหารเองได้ แต่ต้อง	ถ้าเตรียมอุปกรณ์ไว้ให้)... 1	ต้องการความช่วยเหลืออย่างมาก	หลังจากเสร็จธุระ)	(ไม่ต้องมีคนเข็นให้)..... 1
มีคนช่วย เช่น		จึงจะนั่งได้ เช่น ต้องใช้	แต่ต้องการความช่วยเหลือ	เดินหรือเคลื่อนที่โดยมีคนช่วย
ช่วยใช้ช้อนตักเตรียมไว้ให้		คนที่แข็งแรงหรือมีทักษะ 1 คน	ในบางสิ่ง..... 1	เช่น พยุงหรือบอกให้ทำตาม
หรือตักเป็นเล็ก ๆ		หรือใช้คนทั่วไป 2 คน	ช่วยตัวเองได้ดี (ขึ้นนั่งและลง	หรือต้องให้ความสนใจดูแล
ไว้ล่วงหน้า..... 1		พยุงหรือดันขึ้นมาจึงจะนั่งอยู่ได้. 1	จากโถส้วมเองได้	เพื่อความปลอดภัย..... 2
ดื่อกอาหารและ		ต้องการความช่วยเหลือบ้าง เช่น	ทำความสะอาด	เดินหรือเคลื่อนที่ได้เอง..... 3
ช่วยตัวเองได้เป็นปกติ..... 2		บอกให้ทำตามหรือช่วยพยุง	เรียบร้อยหลังจากเสร็จธุระ	
		เล็กน้อยหรือต้องมีคนดูแล	ถอดใส่เสื้อผ้าได้เรียบร้อย).. 2	
		เพื่อความปลอดภัย..... 2		
		ทำตัวเอง..... 3		
F68	F69	F70	F71	F72
<input type="checkbox"/>	<input type="checkbox"/>	<input type="checkbox"/>	<input type="checkbox"/>	<input type="checkbox"/>
<input type="checkbox"/>	<input type="checkbox"/>	<input type="checkbox"/>	<input type="checkbox"/>	<input type="checkbox"/>
<input type="checkbox"/>	<input type="checkbox"/>	<input type="checkbox"/>	<input type="checkbox"/>	<input type="checkbox"/>
<input type="checkbox"/>	<input type="checkbox"/>	<input type="checkbox"/>	<input type="checkbox"/>	<input type="checkbox"/>
<input type="checkbox"/>	<input type="checkbox"/>	<input type="checkbox"/>	<input type="checkbox"/>	<input type="checkbox"/>
<input type="checkbox"/>	<input type="checkbox"/>	<input type="checkbox"/>	<input type="checkbox"/>	<input type="checkbox"/>
141	142	143	144	145

ตอนที่ 6 ภาวะสุขภาพและการดูแลสุขภาพ (ถามอายุตั้งแต่ 50 ปีขึ้นไป) (ต่อ)				
"...(ชื่อ)...สวมใส่เสื้อผ้าได้หรือไม่" (Dressing)	"...(ชื่อ)...ขึ้นลงบันได 1 ชั้น ได้หรือไม่" (Stairs)	"...(ชื่อ)...อาบน้ำเอง ได้หรือไม่" (Bathing)	"ในระยะ 1 สัปดาห์ที่ผ่านมา ...(ชื่อ)...กลั่นถ่ายอุจจาระ ได้หรือไม่" (Bowels)	"ในระยะ 1 สัปดาห์ที่ผ่านมา ...(ชื่อ)...กลั่นปัสสาวะ ได้หรือไม่" (Bladder)
บันทึกรหัส	บันทึกรหัส	บันทึกรหัส	บันทึกรหัส	บันทึกรหัส
ต้องมีคนสวมใส่ให้ ช่วยตัวเอง แทบไม่ได้หรือน้อย..... 0	ไม่สามารถทำได้..... 0	ต้องมีคนช่วย หรือทำให้..... 0	กลั่นไม่ได้ หรือต้องการ การสวนอุจจาระอยู่เสมอ..... 0	กลั่นไม่ได้ หรือใส่สายสวนปัสสาวะ แต่ไม่สามารถดูแลเองได้..... 0
ช่วยตัวเองได้ประมาณร้อยละ 50 ที่เหลือต้องมีคนช่วย..... 1	ขึ้นลงได้เอง (ถ้าต้องใช้ เครื่องช่วยเดิน เช่น walker จะต้องเอาขึ้นลงได้ด้วย)..... 2	อาบน้ำเองได้..... 1	กลั่นไม่ได้บางครั้ง (เป็น น้อยกว่า 1 ครั้งต่อสัปดาห์)... 1	กลั่นไม่ได้บางครั้ง (เป็นน้อยกว่าวันละ 1 ครั้ง)..... 1
ช่วยตัวเองได้ดี (รวมทั้งการติดกระดุม รูตจีบหรือใช้เสื้อผ้าที่ดัดแปลง ให้เหมาะสมก็ได้)..... 2			กลั่นได้เป็นปกติ..... 2	กลั่นได้เป็นปกติ..... 2
F73	F74	F75	F76	F77
<input type="checkbox"/>	<input type="checkbox"/>	<input type="checkbox"/>	<input type="checkbox"/>	<input type="checkbox"/>
<input type="checkbox"/>	<input type="checkbox"/>	<input type="checkbox"/>	<input type="checkbox"/>	<input type="checkbox"/>
<input type="checkbox"/>	<input type="checkbox"/>	<input type="checkbox"/>	<input type="checkbox"/>	<input type="checkbox"/>
<input type="checkbox"/>	<input type="checkbox"/>	<input type="checkbox"/>	<input type="checkbox"/>	<input type="checkbox"/>
<input type="checkbox"/>	<input type="checkbox"/>	<input type="checkbox"/>	<input type="checkbox"/>	<input type="checkbox"/>
<input type="checkbox"/>	<input type="checkbox"/>	<input type="checkbox"/>	<input type="checkbox"/>	<input type="checkbox"/>
146	147	148	149	150

ตอนที่ 6 ภาวะสุขภาพและการดูแลสุขภาพ (ถามอายุตั้งแต่ 50 ปีขึ้นไป) (ต่อ)

"ในช่วง 3 เดือนที่ผ่านมาให้...(ชื่อ)...ประเมินว่า

ตนเองมีความสุขในระดับใด"

- 0
 - 1
 - 2
 - 3
 - 4
 - 5
 - 6
 - 7
 - 8
 - 9
 - 10
- ไม่ได้ตอบด้วยตนเอง.....98

"ในระหว่าง 6 เดือนก่อนวันสัมภาษณ์...(ชื่อ)...มีพฤติกรรมต่อไปนี้เป็นประจำหรือไม่"

บันทึกรหัส

- ไม่ใช่..... 0
- ทำน้อยกว่าเดือนละครั้ง..... 1
- ทำทุกเดือน (1-3 วันต่อเดือน)..... 2
- ทำ 1-2 วันต่อสัปดาห์..... 3
- ทำ 3-4 วันต่อสัปดาห์..... 4
- ทำ 5-6 วันต่อสัปดาห์..... 5
- ทำทุกวัน 7 วันต่อสัปดาห์..... 6

F78	ออกกำลังกาย (รวมการทำงานที่ใช้แรงกาย)	กินผัก/ผลไม้	ดื่มน้ำสะอาด วันละ 8 แก้ว หรือมากกว่า	ดื่มสุรา/เครื่องดื่ม ที่มีแอลกอฮอล์	สูบบุหรี่
F78	F79	F80	F81	F82	F83
<input type="checkbox"/>	<input type="checkbox"/>	<input type="checkbox"/>	<input type="checkbox"/>	<input type="checkbox"/>	<input type="checkbox"/>
<input type="checkbox"/>	<input type="checkbox"/>	<input type="checkbox"/>	<input type="checkbox"/>	<input type="checkbox"/>	<input type="checkbox"/>
<input type="checkbox"/>	<input type="checkbox"/>	<input type="checkbox"/>	<input type="checkbox"/>	<input type="checkbox"/>	<input type="checkbox"/>
<input type="checkbox"/>	<input type="checkbox"/>	<input type="checkbox"/>	<input type="checkbox"/>	<input type="checkbox"/>	<input type="checkbox"/>
<input type="checkbox"/>	<input type="checkbox"/>	<input type="checkbox"/>	<input type="checkbox"/>	<input type="checkbox"/>	<input type="checkbox"/>
<input type="checkbox"/>	<input type="checkbox"/>	<input type="checkbox"/>	<input type="checkbox"/>	<input type="checkbox"/>	<input type="checkbox"/>

151

153

154

155

156

157

ตอนที่ 6 ภาวะสุขภาพและการดูแลสุขภาพ (ถามอายุตั้งแต่ 50 ปีขึ้นไป) (ต่อ)

"ในระหว่าง 12 เดือนก่อนวันสัมภาษณ์...(ชื่อ)...ได้รับบริการด้านสุขภาพ/ความช่วยเหลือ
จากภาครัฐหรือเอกชน (ฟรี/เสียค่าใช้จ่ายเพียงเล็กน้อย) ในเรื่องต่อไปนี้หรือไม่"

บันทึกรหัส

ไม่ได้รับ เนื่องจาก

- ไม่ต้องการ..... 1
- เข้าไม่ถึงสิทธิ..... 2
- เคยได้รับก่อนหน้านี้..... 3
- ไม่ทราบข้อมูล..... 4

ได้รับ

- จากภาครัฐ..... 5
- จากภาคเอกชน..... 6

ฉีดวัคซีน โควิด 19/ ใช้หวัดใหญ่/ บาดทะยัก	พินเทียม/ พินปลอม	แว่นตา	ผ่าตัดตา/ รักษา เกี่ยวกับตา	รถเข็น (สำหรับนั่ง)/ ไม้เท้า/ วอล์คเกอร์	คัดกรอง สุขภาพ (เช่น เบาหวาน ความดัน หัวใจ โรคซึมเศร้า เป็นต้น)	ดูแล ที่บ้าน/ชุมชน หรือให้ คำแนะนำ แก่ญาติ/ผู้ดูแล โดยเจ้าหน้าที่ สาธารณสุข	ความ ช่วยเหลือ หรือ บริการ จาก อพท.	การดูแล โดย อสม./ ผู้ดูแลผู้สูงอายุ (Caregiver)/ ผู้ช่วยผู้ดูแลผู้สูงอายุ/ อาสาสมัครดูแล ผู้สูงอายุที่บ้าน (อพม.)
F84	F85	F86	F87	F88	F89	F90	F91	F92
<input type="checkbox"/>	<input type="checkbox"/>	<input type="checkbox"/>	<input type="checkbox"/>	<input type="checkbox"/>	<input type="checkbox"/>	<input type="checkbox"/>	<input type="checkbox"/>	<input type="checkbox"/>
<input type="checkbox"/>	<input type="checkbox"/>	<input type="checkbox"/>	<input type="checkbox"/>	<input type="checkbox"/>	<input type="checkbox"/>	<input type="checkbox"/>	<input type="checkbox"/>	<input type="checkbox"/>
<input type="checkbox"/>	<input type="checkbox"/>	<input type="checkbox"/>	<input type="checkbox"/>	<input type="checkbox"/>	<input type="checkbox"/>	<input type="checkbox"/>	<input type="checkbox"/>	<input type="checkbox"/>
<input type="checkbox"/>	<input type="checkbox"/>	<input type="checkbox"/>	<input type="checkbox"/>	<input type="checkbox"/>	<input type="checkbox"/>	<input type="checkbox"/>	<input type="checkbox"/>	<input type="checkbox"/>
<input type="checkbox"/>	<input type="checkbox"/>	<input type="checkbox"/>	<input type="checkbox"/>	<input type="checkbox"/>	<input type="checkbox"/>	<input type="checkbox"/>	<input type="checkbox"/>	<input type="checkbox"/>
<input type="checkbox"/>	<input type="checkbox"/>	<input type="checkbox"/>	<input type="checkbox"/>	<input type="checkbox"/>	<input type="checkbox"/>	<input type="checkbox"/>	<input type="checkbox"/>	<input type="checkbox"/>

ตอนที่ 7 การเข้าร่วมกิจกรรม การรับรู้ข้อมูลข่าวสาร และความพึงพอใจต่อบริการของรัฐ (ถามอายุตั้งแต่ 50 ปีขึ้นไป)																	
<p>"ในระหว่าง 12 เดือนก่อนวันสัมภาษณ์...(ชื่อ)...เป็นสมาชิกของกลุ่ม/ชมรมต่อไปนี้หรือไม่ และที่ผ่านมา ได้มีการเข้าร่วมกิจกรรมของกลุ่ม/ชมรมฯ บ้างหรือไม่"</p> <p style="text-align: right;">บันทึกรหัส</p> <p>ไม่เป็นสมาชิก</p> <p>- ได้เข้าร่วม..... 1</p> <p>- ไม่ได้เข้าร่วม..... 2</p> <p>- กลุ่ม/ชมรม ไม่มีกิจกรรม..... 3</p> <p>เป็นสมาชิก</p> <p>- ได้เข้าร่วม..... 4</p> <p>- ไม่ได้เข้าร่วม..... 5</p> <p>- กลุ่ม/ชมรม ไม่มีกิจกรรม..... 6</p> <p>ไม่มีกลุ่ม/ชมรม..... 7</p> <p>ไม่ทราบว่าไม่มีกลุ่ม/ชมรม..... 8</p>								<p>"ในระหว่าง 12 เดือนก่อนวันสัมภาษณ์...(ชื่อ)...ได้เข้าร่วมกิจกรรมหมู่บ้าน/ชุมชน บ้างหรือไม่"</p> <p>(เช่น วันผู้สูงอายุ วันสงกรานต์ งานบุญ ฯลฯ)</p> <p style="text-align: right;">บันทึกรหัส</p> <p>ไม่ได้เข้าร่วม..... 0</p> <p>ได้เข้าร่วม..... 1</p>		<p>"ในระหว่าง 1 เดือนก่อนวันสัมภาษณ์...(ชื่อ)...ได้รับ ข้อมูลข่าวสารด้านผู้สูงอายุ หรือข้อมูลที่เป็นประโยชน์ต่อผู้สูงอายุ จากแหล่งต่อไปนี้หรือไม่"</p> <p>(เช่น การปฏิบัติตัวในวัยสูงอายุ การทำตัวให้มีสุขภาพดี การจัดการเรื่องการเงินในช่วงสูงวัย สิทธิของผู้สูงอายุ ฯลฯ)</p> <p style="text-align: right;">บันทึกรหัส</p> <p>ไม่ได้รับ..... 0</p> <p>ได้รับ..... 1</p>							
กลุ่ม/ชมรมผู้สูงอายุ	กลุ่ม ฌาปนกิจสงเคราะห์	กลุ่ม อาชีพ	กลุ่ม แม่บ้าน	กลุ่ม สหกรณ์/ออมทรัพย์	กลุ่ม ลูกเสือชาวบ้าน	กลุ่ม จิตอาสา	การรวมกลุ่มเพื่อทำกิจกรรมร่วมกัน เช่น ร้องเพลง เล่นกีฬา เดินรำ	ได้เข้าร่วม..... 1	หอกระจายข่าว	วิทยุ	โทรทัศน์	หนังสือพิมพ์/นิตยสาร	แผ่นพับ/ใบปลิว/หนังสือคู่มือสำหรับผู้สูงอายุ	ป้ายประกาศโปสเตอร์	อินเทอร์เน็ต/คอมพิวเตอร์/Social media	บุคคลต่าง ๆ เช่น ผู้นำชุมชน อสม. ญาติ เพื่อน ฯลฯ	
F93	F94	F95	F96	F97	F98	F99	F100	F101	F102	F103	F104	F105	F106	F107	F108	F109	
<input type="checkbox"/>	<input type="checkbox"/>	<input type="checkbox"/>	<input type="checkbox"/>	<input type="checkbox"/>	<input type="checkbox"/>	<input type="checkbox"/>	<input type="checkbox"/>	<input type="checkbox"/>	<input type="checkbox"/>	<input type="checkbox"/>	<input type="checkbox"/>	<input type="checkbox"/>	<input type="checkbox"/>	<input type="checkbox"/>	<input type="checkbox"/>	<input type="checkbox"/>	<input type="checkbox"/>
<input type="checkbox"/>	<input type="checkbox"/>	<input type="checkbox"/>	<input type="checkbox"/>	<input type="checkbox"/>	<input type="checkbox"/>	<input type="checkbox"/>	<input type="checkbox"/>	<input type="checkbox"/>	<input type="checkbox"/>	<input type="checkbox"/>	<input type="checkbox"/>	<input type="checkbox"/>	<input type="checkbox"/>	<input type="checkbox"/>	<input type="checkbox"/>	<input type="checkbox"/>	<input type="checkbox"/>
<input type="checkbox"/>	<input type="checkbox"/>	<input type="checkbox"/>	<input type="checkbox"/>	<input type="checkbox"/>	<input type="checkbox"/>	<input type="checkbox"/>	<input type="checkbox"/>	<input type="checkbox"/>	<input type="checkbox"/>	<input type="checkbox"/>	<input type="checkbox"/>	<input type="checkbox"/>	<input type="checkbox"/>	<input type="checkbox"/>	<input type="checkbox"/>	<input type="checkbox"/>	<input type="checkbox"/>
<input type="checkbox"/>	<input type="checkbox"/>	<input type="checkbox"/>	<input type="checkbox"/>	<input type="checkbox"/>	<input type="checkbox"/>	<input type="checkbox"/>	<input type="checkbox"/>	<input type="checkbox"/>	<input type="checkbox"/>	<input type="checkbox"/>	<input type="checkbox"/>	<input type="checkbox"/>	<input type="checkbox"/>	<input type="checkbox"/>	<input type="checkbox"/>	<input type="checkbox"/>	<input type="checkbox"/>
<input type="checkbox"/>	<input type="checkbox"/>	<input type="checkbox"/>	<input type="checkbox"/>	<input type="checkbox"/>	<input type="checkbox"/>	<input type="checkbox"/>	<input type="checkbox"/>	<input type="checkbox"/>	<input type="checkbox"/>	<input type="checkbox"/>	<input type="checkbox"/>	<input type="checkbox"/>	<input type="checkbox"/>	<input type="checkbox"/>	<input type="checkbox"/>	<input type="checkbox"/>	<input type="checkbox"/>
<input type="checkbox"/>	<input type="checkbox"/>	<input type="checkbox"/>	<input type="checkbox"/>	<input type="checkbox"/>	<input type="checkbox"/>	<input type="checkbox"/>	<input type="checkbox"/>	<input type="checkbox"/>	<input type="checkbox"/>	<input type="checkbox"/>	<input type="checkbox"/>	<input type="checkbox"/>	<input type="checkbox"/>	<input type="checkbox"/>	<input type="checkbox"/>	<input type="checkbox"/>	<input type="checkbox"/>

ตอนที่ 7 การเข้าร่วมกิจกรรม การรับรู้ข้อมูลข่าวสาร และความพึงพอใจต่อบริการของรัฐ (ต่อ)				บันทึกรหัสสำหรับผู้ที่มีอายุตั้งแต่ 50 ปีขึ้นไป		
ถามอายุตั้งแต่ 50 ปีขึ้นไป				รหัสประจำตัวประชาชน 13 หลัก	ผู้ตอบสัมภาษณ์	เหตุผลของการตอบสัมภาษณ์แทน
"ปัจจุบัน...(ชื่อ)...พึงพอใจกับระบบบริการของรัฐต่อไปนี้มากน้อยเพียงใด"						
ระบบบริการสุขภาพ	ระบบเบี่ยยังชีพผู้สูงอายุ	ระบบเบี่ยยังชีพผู้พิการ	ระบบบริการสาธารณะ	ให้บันทึก	บันทึกรหัส	บันทึกรหัส
F110	F111	F112	F113	F114	F115	F116
<input type="checkbox"/>	<input type="checkbox"/>	<input type="checkbox"/>	<input type="checkbox"/>	<input type="checkbox"/>	<input type="checkbox"/>	<input type="checkbox"/>
<input type="checkbox"/>	<input type="checkbox"/>	<input type="checkbox"/>	<input type="checkbox"/>	<input type="checkbox"/>	<input type="checkbox"/>	<input type="checkbox"/>
<input type="checkbox"/>	<input type="checkbox"/>	<input type="checkbox"/>	<input type="checkbox"/>	<input type="checkbox"/>	<input type="checkbox"/>	<input type="checkbox"/>
<input type="checkbox"/>	<input type="checkbox"/>	<input type="checkbox"/>	<input type="checkbox"/>	<input type="checkbox"/>	<input type="checkbox"/>	<input type="checkbox"/>
<input type="checkbox"/>	<input type="checkbox"/>	<input type="checkbox"/>	<input type="checkbox"/>	<input type="checkbox"/>	<input type="checkbox"/>	<input type="checkbox"/>
<input type="checkbox"/>	<input type="checkbox"/>	<input type="checkbox"/>	<input type="checkbox"/>	<input type="checkbox"/>	<input type="checkbox"/>	<input type="checkbox"/>

ตอนที่ 8 ผู้ดูแลผู้สูงอายุ			
สัมภาษณ์ผู้ดูแลผู้สูงอายุ			
"...(ชื่อผู้ดูแล)... เคยได้รับการฝึกอบรม ดูแลผู้สูงอายุหรือไม่" บันทึกรหัส	"ในสัปดาห์ที่ผ่านมา...(ชื่อผู้ดูแล)... ใช้เวลาในการดูแลกิจวัตรส่วนตัว การดูแลบ้าน และการทำธุระ ให้ผู้สูงอายุรวมทั้งหมดกี่ชั่วโมง" บันทึกรหัส	ถามผู้ดูแลหลักใน F118 = 1-10 "...(ชื่อผู้ดูแล)...ต้องลาออกจากงาน เพื่อมาดูแลผู้สูงอายุหรือไม่ จำนวนกี่ปี" บันทึกจำนวนปี ถ้า น้อยกว่า 1 ปี ให้บันทึก "0" ถ้า "ไม่ได้ลาออก" ให้บันทึก "98"	"ปัจจุบัน...(ชื่อผู้ดูแล)... มีรายได้เฉลี่ยต่อเดือน เท่าไร" บันทึกจำนวนเงิน (หน่วยเป็นบาท) ถ้า ไม่มีรายได้ หรือขาดทุน ให้บันทึก "0" ให้บันทึก "99998"
F123	F124	F125	F126
ไม่เคย..... 0 เคยได้รับการอบรมอย่างเป็นทางการ หลักสูตร 18 ชั่วโมง..... 1 หลักสูตร 70 ชั่วโมง..... 2 หลักสูตร 420 ชั่วโมง..... 3 เคยได้รับการอบรมอย่างไม่เป็นทางการ... 4	น้อยกว่า 1 ชั่วโมง..... 1 1 - 8 ชั่วโมง..... 2 9 - 20 ชั่วโมง..... 3 21 - 40 ชั่วโมง..... 4 41 ชั่วโมงขึ้นไป..... 5		
<input type="checkbox"/>	<input type="checkbox"/>	<input type="text"/>	<input type="text"/>
<input type="checkbox"/>	<input type="checkbox"/>	<input type="text"/>	<input type="text"/>
<input type="checkbox"/>	<input type="checkbox"/>	<input type="text"/>	<input type="text"/>
<input type="checkbox"/>	<input type="checkbox"/>	<input type="text"/>	<input type="text"/>
<input type="checkbox"/>	<input type="checkbox"/>	<input type="text"/>	<input type="text"/>
<input type="checkbox"/>	<input type="checkbox"/>	<input type="text"/>	<input type="text"/>
<input type="checkbox"/>	<input type="checkbox"/>	<input type="text"/>	<input type="text"/>
211	212	213	215

ตอนที่ 9 ลักษณะของครัวเรือน	
บันทึกรหัสคำตอบใน <input type="checkbox"/>	
H1 ประเภทของที่อยู่อาศัยของครัวเรือนนี้	H1 <input type="checkbox"/> 220
บ้านเดี่ยว..... 1 ห้องภายในบ้าน..... 6 ทาวน์เฮ้าส์/บ้านแฝด/ทาวน์โฮม..... 2 ห้องภายในสำนักงาน..... 7 คอนโดมิเนียม/แมนชั่น..... 3 เรือ/แพ/รถ..... 8 แพลต/อพาร์ทเมนท์/หอพัก..... 4 อื่น ๆ (ระบุ)..... 9	} ชำมไปถาม H3
H2 ลักษณะของที่อยู่อาศัย (ถามเฉพาะ H1 = 1-5)	H2 <input type="checkbox"/> 221
ดึก..... 1 ใช้วัสดุไม่ถาวรในท้องถิ่น..... 4 ไม้..... 2 ใช้วัสดุใช้แล้ว/วัสดุเหลือใช้ เช่น หีบ ลัง... 5 ครึ่งตึกครึ่งไม้..... 3 อื่น ๆ (ระบุ)..... 6	
H3 ไฟฟ้าภายในที่อยู่อาศัย (รวมไฟฟ้าที่ต่อจากแบตเตอรี่และเครื่องกำเนิดไฟฟ้าอื่น)	H3 <input type="checkbox"/> 222
ไม่มี..... 0 มี..... 1	
H4 การใช้ส้วม (บันทึกประเภทที่ใช้เป็นส่วนใหญ่)	H4 <input type="checkbox"/> 223
ไม่มีส้วม..... 0 ส้วมแบบนั่งห้อยเท้า และส้วมแบบนั่งยอง..... 3 ส้วมแบบนั่งห้อยเท้า..... 1 ส้วมหลุม/ส้วมถัง/ส้วมถ่ายลงแม่น้ำลำคลอง ส้วมแบบนั่งยอง..... 2 หรือส้วมลักษณะอื่น ๆ โดยมีห้องกัน..... 4	
(บันทึกรหัส "0, 4" ชำมไปถาม H6)	
H5 ห้องน้ำ/ห้องส้วมที่ใช้ตั้งอยู่ที่ใด (ถามเฉพาะ H4 = 1-3)	H5 <input type="checkbox"/> 224
ในบ้าน..... 1 นอกตัวบ้าน ห่างจากตัวบ้าน..... 3 นอกตัวบ้าน ติดกับตัวบ้าน..... 2	
H6 บ้านที่ท่านอยู่มีร้าวสำหรับยึดเกาะตอนนี้หรือไม่	
ถ้า "ไม่มี" บันทึกรหัส "0" ถ้า "มี" บันทึกรหัส "1"	
รวบบนใด	H6A <input type="checkbox"/> 225
รวบในห้องนอน	H6B <input type="checkbox"/> 226
รวบในห้องน้ำ/ห้องส้วม	H6C <input type="checkbox"/> 227
H7 เชื้อเพลิงที่ใช้ในการปรุงอาหาร (ส่วนใหญ่)	H7 <input type="checkbox"/> 228
ไม่มีกรहुดต้ม..... 0 แก๊ส..... 4 ถ่าน..... 1 ไฟฟ้า..... 5 ไม้/ฟืน..... 2 อื่น ๆ (ระบุ)..... 6 น้ำมันก๊าด..... 3	

ตอนที่ 9 ลักษณะของครัวเรือน (ต่อ)

H8 น้ำดื่ม (บันทึกประเภทที่ใช้เป็นส่วนใหญ่)

H8 229

H9 น้ำใช้ (บันทึกประเภทที่ใช้เป็นส่วนใหญ่)

H9 230

น้ำดื่มบรรจุขวด/ตู้ น้ำดื่มหยอดเหรียญ..... 0

น้ำจากแม่ น้ำ/ลำธาร/คลอง/น้ำตก/ภูเขา.....5

น้ำประปาภายในบ้าน..... 1

น้ำฝน.....6

น้ำบ่อ/บาดาลภายในบ้าน..... 2

น้ำประปาผ่านการบำบัด (ต้ม/กรอง).....7

น้ำประปานอกบ้าน..... 3

อื่น ๆ (ระบุ)8

น้ำบ่อ/บาดาลนอกบ้าน..... 4

H10 - H19 สมาชิกในครัวเรือนคนใดคนหนึ่งเป็นเจ้าของสิ่งต่าง ๆ ดังต่อไปนี้หรือไม่

ถ้า "ไม่เป็นเจ้าของ" บันทึกรหัส "0" ถ้า "เป็นเจ้าของ" บันทึกรหัส "1"

โทรทัศน์..... H10 231ไมโครเวฟ/เตาอบ..... H15 236แท็บเล็ต..... H11 232เครื่องซักผ้า..... H16 237สมาร์ทโฟน..... H12 233เครื่องปรับอากาศ..... H17 238เครื่องคอมพิวเตอร์..... H13 234รถยนต์ส่วนบุคคล/รถปิกอัพ/รถตู้..... H18 239ตู้เย็น..... H14 235รถจักรยานยนต์..... H19 240

ภาคผนวก ง

ตารางสถิติ

STATISTICAL TABLES

สารบัญญัตินี้ LIST OF STATISTICAL TABLES

			หน้า Page
ตารางที่ 1	1	จำนวนประชากร จำแนกตามกลุ่มอายุ เพศ จังหวัด และภาค พ.ศ. 2567	69
Table	1	Number of population by age group, sex, province and region, 2024	69
ตารางที่ 2	2	จำนวนผู้สูงอายุ จำแนกตามกลุ่มช่วงวัย เพศ จังหวัด และภาค พ.ศ. 2567	73
Table	2	Number of the older persons by age group, sex, province and region, 2024	73
ตารางที่ 3	3	ร้อยละของประชากรสูงอายุ ดัชนีการสูงอายุ อัตราส่วนพึ่งพิงวัยสูงอายุ และอัตราส่วน เกื้อหนุน จำแนกตามเพศ จังหวัด และภาค พ.ศ. 2567	77
Table	3	Percentage of the older persons, aging index, age dependency ratio and potential support ratio by sex, province and region, 2024	77
ตารางที่ 4	4	จำนวนผู้สูงอายุ จำแนกตามสถานภาพสมรส จังหวัด และภาค พ.ศ. 2567	81
Table	4	Number of the older persons by marital status, province and region, 2024	81
ตารางที่ 5	5	จำนวนผู้สูงอายุ จำแนกตามการอ่านออกเขียนได้ ระดับการศึกษาที่สำเร็จ จังหวัด และภาค พ.ศ. 2567	85
Table	5	Number of the older persons by literacy, level of educational attainment, province and region, 2024	85
ตารางที่ 6	6	จำนวนผู้สูงอายุ จำแนกตามการทำงานในระหว่าง 12 เดือนก่อนวันสัมภาษณ์ จังหวัด และภาค พ.ศ. 2567	89
Table	6	Number of the older persons by work during 12 months before interview date, province and region, 2024	89
ตารางที่ 7	7	จำนวนผู้สูงอายุที่ทำงาน (ในระหว่าง 12 เดือนก่อนวันสัมภาษณ์) จำแนกตามสถานภาพ การทำงาน จังหวัด และภาค พ.ศ. 2567	93
Table	7	Number of the employed older persons (during 12 months before interview date) by work status, province and region, 2024	93
ตารางที่ 8	8	จำนวนผู้สูงอายุที่ทำงาน (ในระหว่าง 12 เดือนก่อนวันสัมภาษณ์) จำแนกตาม อุตสาหกรรม จังหวัด และภาค พ.ศ. 2567	97
Table	8	Number of the employed older persons (during 12 months before interview date) by industry, province and region, 2024	97

สารบัญตารางสถิติ (ต่อ)
LIST OF STATISTICAL TABLES (CONT.)

			หน้า Page
ตารางที่ 9	จำนวนผู้สูงอายุ จำแนกตามการทำงานในระหว่าง 7 วันก่อนวันสัมภาษณ์ จังหวัด และภาค พ.ศ. 2567		101
Table 9	Number of the older persons by work during 7 days before interview date, province and region, 2024		101
ตารางที่ 10	จำนวนผู้สูงอายุที่ทำงาน (ในระหว่าง 7 วันก่อนวันสัมภาษณ์) จำแนกสถานภาพการทำงาน จังหวัด และภาค พ.ศ. 2567		105
Table 10	Number of the employed older persons (during 7 days before interview date) by work status, province and region, 2024		105
ตารางที่ 11	จำนวนผู้สูงอายุที่ทำงาน (ในระหว่าง 7 วันก่อนวันสัมภาษณ์) จำแนกตามเหตุผลที่ทำงาน จังหวัด และภาค พ.ศ. 2567		109
Table 11	Number of the employed older persons (during 7 days before interview date) by reason for work, province and region, 2024		109
ตารางที่ 12	จำนวนผู้สูงอายุ จำแนกตามความต้องการทำงาน จังหวัด และภาค พ.ศ. 2567		113
Table 12	Number of the older persons by desire to work, province and region, 2024		113
ตาราง 13	จำนวนผู้สูงอายุที่มีรายได้ จำแนกตามแหล่งรายได้ที่ได้รับในระหว่าง 12 เดือนก่อนวันสัมภาษณ์ จังหวัด และภาค พ.ศ. 2567		117
Table 13	Number of the older persons by source of income during 12 months before interview date province and region, 2024		117
ตารางที่ 14	จำนวนผู้สูงอายุที่มีรายได้ จำแนกตามแหล่งของรายได้ที่สำคัญที่สุดในปัจจุบัน จังหวัด และภาค พ.ศ. 2567		121
Table 14	Number of the older persons have income by the current main source of income province and region, 2024		121
ตารางที่ 15	จำนวนผู้สูงอายุ จำแนกตามการอยู่อาศัยในบ้านที่มีสภาพแวดล้อมที่เหมาะสม จังหวัด และภาค พ.ศ. 2567		125
Table 15	Number of the older persons have income by average income per year province and region, 2024		125

สารบัญตารางสถิติ (ต่อ)
LIST OF STATISTICAL TABLES (CONT.)

			หน้า Page
ตารางที่	16	จำนวนผู้สูงอายุ จำแนกตามความเพียงพอของรายได้ จังหวัด และภาค พ.ศ. 2567	129
Table	16	Number of the older persons by income adequate province and region, 2024	129
ตารางที่	17	จำนวนผู้สูงอายุ จำแนกตามการออม จังหวัด และภาค พ.ศ. 2567	133
Table	17	Number of the older persons by saving, province and region, 2024	133
ตารางที่	18	จำนวนผู้สูงอายุ จำแนกตามมูลค่าทรัพย์สินของตนเอง จังหวัด และภาค พ.ศ. 2567	137
Table	18	Number of the older persons by value of own property province and region, 2024	137
ตารางที่	19	จำนวนผู้สูงอายุ จำแนกตามการมีหนี้สิน จังหวัด และภาค พ.ศ. 2567	141
Table	19	Number of the older persons by indebtedness, province and region, 2024	141
ตารางที่	20	จำนวนผู้สูงอายุ จำแนกตามการอยู่อาศัยในบ้านที่มีสภาพแวดล้อมที่เหมาะสม จังหวัด และภาค พ.ศ. 2567	145
Table	20	Number of the older persons by living in the houses with the proper environment province and region, 2024	145
ตารางที่	21	จำนวนผู้สูงอายุ จำแนกตามประเภทส้วมที่ใช้ จังหวัด และภาค พ.ศ. 2567	149
Table	21	Number of the older persons by type of toilet, province and region, 2024	149
ตารางที่	22	จำนวนผู้สูงอายุ จำแนกตามลักษณะการอยู่อาศัย บุคคลที่ผู้สูงอายุอาศัยอยู่ด้วย จังหวัด และภาค พ.ศ. 2567	153
Table	22	Number of the older persons by nature of coexistence, persons whom the older persons residing with, province and region, 2024	153
ตารางที่	23	จำนวนผู้สูงอายุที่มีบุตรที่มีชีวิตอยู่ จำแนกตามการได้รับการเกื้อหนุนทางการเงิน จากบุตรในครัวเรือนในระหว่าง 12 เดือนก่อนวันสัมภาษณ์ จำนวนเงินที่ได้รับ จังหวัด และภาค พ.ศ. 2567	157
Table	23	Number of the older persons with living children by receiving financial support from children living in household during 12 months before the interview date, amount of money, province and region, 2024	157

สารบัญตารางสถิติ (ต่อ)
LIST OF STATISTICAL TABLES (CONT.)

		หน้า Page
ตารางที่ 24	จำนวนผู้สูงอายุที่มีบุตรที่มีชีวิตอยู่ จำแนกตามการได้รับการเกื้อหนุนทางการเงินจากบุตรนอกครัวเรือนในระหว่าง 12 เดือนก่อนวันสัมภาษณ์ จำนวนเงินที่ได้รับ จังหวัด และภาค พ.ศ. 2567	161
Table 24	Number of the older persons with living children by receiving financial support from children living outside household during 12 months before the interview date, amount of money, province and region, 2024	161
ตารางที่ 25	จำนวนผู้สูงอายุที่มีบุตรที่มีชีวิตอยู่ จำแนกตามการให้การเกื้อหนุนทางการเงินแก่บุตรในครัวเรือนในระหว่าง 12 เดือนก่อนวันสัมภาษณ์ จำนวนเงินที่ให้ จังหวัด และภาค พ.ศ. 2567	165
Table 25	Number of the older persons with living children by providing financial support to children living in household during 12 months before the interview date, amount of money, province and region, 2024	165
ตารางที่ 26	จำนวนผู้สูงอายุที่มีบุตรที่มีชีวิตอยู่ จำแนกตามการให้การเกื้อหนุนทางการเงินแก่บุตรนอกครัวเรือนในระหว่าง 12 เดือนก่อนวันสัมภาษณ์ จำนวนเงินที่ให้ จังหวัด และภาค พ.ศ. 2567	169
Table 26	Number of the older persons with living children by providing financial support to children living outside household during 12 months before the interview date, amount of money, province and region, 2024	169
ตารางที่ 27	จำนวนผู้สูงอายุที่มีบุตรที่อยู่นอกครัวเรือน จำแนกตามประเภทการเกื้อหนุนที่ได้รับจากบุตรที่อยู่นอกครัวเรือนในระหว่าง 12 เดือนก่อนวันสัมภาษณ์ จังหวัด และภาค พ.ศ. 2567	173
Table 27	Number of the older persons with children living outside household by type of support received from children living outside household during 12 months before the interview date, province and region, 2024	173
ตารางที่ 28	จำนวนผู้สูงอายุที่มีบุตรที่อยู่นอกครัวเรือน จำแนกตามการติดต่อกับบุตรที่อยู่นอกครัวเรือน ในระหว่าง 12 เดือนก่อนวันสัมภาษณ์ จังหวัด และภาค พ.ศ. 2567	177
Table 28	Number of the older persons with children living outside household by contact with children living outside household during 12 months before the interview date, province and region, 2024	177

สารบัญญัตินามสถิติ (ต่อ)
LIST OF STATISTICAL TABLES (CONT.)

			หน้า Page
ตารางที่	29	จำนวนผู้สูงอายุ จำแนกตามสวัสดิการการรักษาพยาบาลหลักที่ได้รับจากรัฐ จังหวัด และภาค พ.ศ. 2567	181
Table	29	Number of the older persons by main health insurance from the government, province and region, 2024	181
ตารางที่	30	จำนวนผู้สูงอายุ จำแนกตามประเมินสุขภาพทางกาย จังหวัด และภาค พ.ศ. 2567	185
Table	30	Number of the older persons by self assessment of physical health, province and region, 2024	185
ตารางที่	31	จำนวนผู้สูงอายุ จำแนกตามการมีพฤติกรรมสุขภาพที่พึงประสงค์ จังหวัด และภาค พ.ศ. 2567	189
Table	31	Number of the older persons by desirable health behaviors, province and region, 2024	189
ตารางที่	32	จำนวนผู้สูงอายุ จำแนกตามพฤติกรรมการดูแลสุขภาพในระหว่าง 6 เดือน ก่อนวันสัมภาษณ์ จังหวัด และภาค พ.ศ. 2567	193
Table	32	Number of the older persons by health behaviors during 6 months before the interview date, province and region, 2024	193
ตารางที่	33	จำนวนผู้สูงอายุ จำแนกตามระดับความสุขในระหว่าง 3 เดือนก่อนวันสัมภาษณ์ จังหวัด และภาค พ.ศ. 2567	197
Table	33	Number of the older persons by level of happiness during 3 months before the interview date, province and region, 2024	197
ตารางที่	34	จำนวนผู้สูงอายุ จำแนกตามการหกล้มในระหว่าง 6 เดือนก่อนวันสัมภาษณ์ สถานที่ที่หกล้มครั้งสุดท้าย จังหวัด และภาค พ.ศ. 2567	201
Table	34	Number of the older persons by fell down during 6 months before the interview date, place of the last fall, province and region, 2024	201
ตารางที่	35	จำนวนผู้สูงอายุที่หกล้มในระหว่าง 6 เดือนก่อนวันสัมภาษณ์ จำแนกตามสาเหตุที่ทำให้หกล้มครั้งสุดท้าย การรักษาพยาบาลหลังการหกล้ม จังหวัด และภาค พ.ศ. 2567	205
Table	35	Number of the older persons who fell down during 6 months before the interview date by cause of the last fall, treatment, province and region, 2024	205

สารบัญตารางสถิติ (ต่อ)
LIST OF STATISTICAL TABLES (CONT.)

			หน้า Page
ตารางที่ 36	จำนวนผู้สูงอายุ จำแนกตามแหล่งข้อมูลข่าวสารที่เป็นประโยชน์ต่อผู้สูงอายุที่ได้รับ ในระหว่าง 1 เดือนก่อนวันสัมภาษณ์ จังหวัด และภาค พ.ศ. 2567		209
Table 36	Number of the older persons by sources of information for the older persons received during 1 month before the interview date, province and region, 2024		209
ตารางที่ 37	จำนวนผู้สูงอายุ จำแนกตามความต้องการผู้ดูแลปรนนิบัติในการทำกิจวัตร ประจำวัน การมีผู้ดูแล จังหวัด และภาค พ.ศ. 2567		213
Table 37	Number of the older persons by need a caregiver for activities of daily living, having caregiver, province and region, 2024		213

ตารางที่ 1 จำนวนประชากร จำแนกตามกลุ่มอายุ เพศ จังหวัด และภาค พ.ศ. 2567

Table 1 Number of population by age group, sex, province and region, 2024

จังหวัด และภาค	กลุ่มอายุ (ปี) Age group (years)												Province and region
	รวม Total			0 - 14			15 - 59			60 ปีขึ้นไป 60 and over			
	รวม	ชาย	หญิง	รวม	ชาย	หญิง	รวม	ชาย	หญิง	รวม	ชาย	หญิง	
	Total	Male	Female	Total	Male	Female	Total	Male	Female	Total	Male	Female	
ทั่วราชอาณาจักร	70,179,890	33,799,407	36,380,483	11,010,791	5,612,480	5,398,311	45,141,688	22,282,600	22,859,088	14,027,411	5,904,327	8,123,084	Whole kingdom
กรุงเทพมหานคร	9,102,272	4,369,859	4,732,413	1,212,422	628,806	583,616	6,433,110	3,140,011	3,293,099	1,456,740	601,042	855,698	Bangkok
ภาคกลาง	21,981,489	10,609,123	11,372,366	3,004,737	1,521,528	1,483,209	15,198,002	7,525,690	7,672,312	3,778,750	1,561,905	2,216,845	Central region
สมุทรปราการ	2,396,310	1,135,637	1,260,673	253,482	128,266	125,216	1,756,370	849,110	907,260	386,458	158,261	228,197	Samut Prakan
นนทบุรี	1,889,277	895,344	993,933	196,814	98,997	97,817	1,396,067	674,382	721,685	296,396	121,965	174,431	Nonthaburi
ปทุมธานี	1,889,029	895,229	993,800	196,066	98,801	97,265	1,403,334	676,953	726,381	289,629	119,475	170,154	Pathum Thani
พระนครศรีอยุธยา	920,073	449,617	470,456	127,090	64,852	62,238	599,514	307,239	292,275	193,469	77,526	115,943	Phra Nakhon Si Ayutthaya
อ่างทอง	242,466	118,487	123,979	34,590	17,640	16,950	155,180	79,759	75,421	52,696	21,088	31,608	Ang Thong
ลพบุรี	768,859	375,725	393,134	109,230	55,832	53,398	494,337	253,712	240,625	165,292	66,181	99,111	Lop Buri
สิงห์บุรี	182,009	88,945	93,064	25,941	13,242	12,699	116,581	59,903	56,678	39,487	15,800	23,687	Sing Buri
ชัยนาท	285,449	139,494	145,955	40,820	20,816	20,004	182,377	93,722	88,655	62,252	24,956	37,296	Chai Nat
สระบุรี	767,673	375,144	392,529	108,885	55,493	53,392	495,670	254,223	241,447	163,118	65,428	97,690	Saraburi
ชลบุรี	2,042,884	997,535	1,045,349	329,626	165,109	164,517	1,396,132	688,881	707,251	317,126	143,545	173,581	Chon Buri
ระยอง	1,144,396	558,808	585,588	189,866	95,610	94,256	792,862	395,512	397,350	161,668	67,686	93,982	Rayong
จันทบุรี	577,744	282,114	295,630	99,603	50,681	48,922	390,632	195,203	195,429	87,509	36,230	51,279	Chanthaburi
ตราด	282,290	137,843	144,447	49,315	25,038	24,277	189,492	94,849	94,643	43,483	17,956	25,527	Trat
ฉะเชิงเทรา	943,380	460,653	482,727	154,760	78,720	76,040	655,313	326,650	328,663	133,307	55,283	78,024	Chachoengsao
ปราจีนบุรี	672,196	325,364	346,832	114,619	57,527	57,092	452,687	224,684	228,003	104,890	43,153	61,737	Prachin Buri
นครนายก	265,859	129,818	136,041	45,103	22,977	22,126	179,821	89,906	89,915	40,935	16,935	24,000	Nakhon Nayok
สระแก้ว	681,470	335,640	345,830	117,896	60,517	57,379	458,206	231,041	227,165	105,368	44,082	61,286	Sa Kaeo
ราชบุรี	810,009	394,957	415,052	127,000	64,632	62,368	506,047	257,677	248,370	176,962	72,648	104,314	Ratchaburi
กาญจนบุรี	833,928	406,622	427,306	133,493	67,925	65,568	513,808	262,072	251,736	186,627	76,625	110,002	Kanchanaburi
สุพรรณบุรี	845,077	412,057	433,020	134,839	68,746	66,093	518,777	264,633	254,144	191,461	78,678	112,783	Suphan Buri

ตารางที่ 1 จำนวนประชากร จำแนกตามกลุ่มอายุ เพศ จังหวัด และภาค พ.ศ. 2567 (ต่อ)

Table 1 Number of population by age group, sex, province and region, 2024 (Cont.)

จังหวัด และภาค	กลุ่มอายุ (ปี) Age group (years)												Province and region
	รวม Total			0 - 14			15 - 59			60 ปีขึ้นไป 60 and over			
	รวม Total	ชาย Male	หญิง Female	รวม Total	ชาย Male	หญิง Female	รวม Total	ชาย Male	หญิง Female	รวม Total	ชาย Male	หญิง Female	
นครปฐม	1,270,067	601,897	668,170	131,709	66,314	65,395	950,466	458,660	491,806	187,892	76,923	110,969	Nakhon Pathom
สมุทรสาคร	1,107,474	524,839	582,635	99,293	50,182	49,111	868,290	417,538	450,752	139,891	57,119	82,772	Samut Sakhon
สมุทรสงคราม	174,325	84,999	89,326	27,278	13,849	13,429	109,643	55,808	53,835	37,404	15,342	22,062	Samut Songkhram
เพชรบุรี	503,453	245,481	257,972	78,954	40,149	38,805	313,975	159,805	154,170	110,524	45,527	64,997	Phetchaburi
ประจวบคีรีขันธ์	485,792	236,874	248,918	78,465	39,613	38,852	302,421	153,768	148,653	104,906	43,493	61,413	Prachuap khiri Khan
ภาคเหนือ	11,120,320	5,324,107	5,796,213	1,631,213	830,849	800,364	6,575,222	3,254,944	3,320,278	2,913,885	1,238,314	1,675,571	Northern region
เชียงใหม่	1,786,994	855,566	931,428	262,694	132,695	129,999	1,072,539	530,142	542,397	451,761	192,729	259,032	Chiang Mai
ลำพูน	385,308	184,474	200,834	57,223	28,914	28,309	230,378	113,978	116,400	97,707	41,582	56,125	Lamphun
ลำปาง	682,796	326,903	355,893	99,692	50,904	48,788	401,772	199,018	202,754	181,332	76,981	104,351	Lampang
อุตรดิตถ์	394,459	188,856	205,603	57,650	29,441	28,209	231,723	114,798	116,925	105,086	44,617	60,469	Uttaradit
แพร่	358,157	171,478	186,679	52,291	26,713	25,578	210,600	104,300	106,300	95,266	40,465	54,801	Phrae
น่าน	433,121	207,367	225,754	63,327	32,345	30,982	254,394	126,045	128,349	115,400	48,977	66,423	Nan
พะเยา	352,203	168,626	183,577	51,492	26,297	25,195	206,997	102,541	104,456	93,714	39,788	53,926	Phayao
เชียงราย	1,127,528	539,827	587,701	167,503	85,305	82,198	665,212	329,318	335,894	294,813	125,204	169,609	Chiang Rai
แม่ฮ่องสอน	245,251	117,417	127,834	36,628	18,663	17,965	144,587	71,559	73,028	64,036	27,195	36,841	Mae Hong Son
นครสวรรค์	888,723	425,500	463,223	129,640	66,160	63,480	523,412	259,326	264,086	235,671	100,014	135,657	Nakhon Sawan
อุทัยธานี	267,298	127,974	139,324	39,057	19,955	19,102	157,133	77,835	79,298	71,108	30,184	40,924	Uthai Thani
กำแพงเพชร	778,828	372,885	405,943	113,762	58,017	55,745	458,587	227,234	231,353	206,479	87,634	118,845	Kamphaeng Phet
ตาก	536,784	256,997	279,787	79,922	40,847	39,075	319,386	157,766	161,620	137,476	58,384	79,092	Tak
สุโขทัย	602,009	288,224	313,785	88,022	44,951	43,071	353,636	175,211	178,425	160,351	68,062	92,289	Sukhothai
พิษณุโลก	891,208	426,686	464,522	130,076	66,413	63,663	524,426	259,775	264,651	236,706	100,498	136,208	Phitsanulok
พิจิตร	497,806	238,336	259,470	72,304	36,853	35,451	294,334	145,771	148,563	131,168	55,712	75,456	Phichit
เพชรบูรณ์	891,847	426,991	464,856	129,930	66,376	63,554	526,106	260,327	265,779	235,811	100,288	135,523	Phetchabun

ตารางที่ 1 จำนวนประชากร จำแนกตามกลุ่มอายุ เพศ จังหวัด และภาค พ.ศ. 2567 (ต่อ)

Table 1 Number of population by age group, sex, province and region, 2024 (Cont.)

จังหวัด และภาค	กลุ่มอายุ (ปี) Age group (years)												Province and region
	รวม Total			0 - 14			15 - 59			60 ปีขึ้นไป 60 and over			
	รวม	ชาย	หญิง	รวม	ชาย	หญิง	รวม	ชาย	หญิง	รวม	ชาย	หญิง	
	Total	Male	Female	Total	Male	Female	Total	Male	Female	Total	Male	Female	
ภาคตะวันออกเฉียงเหนือ	18,147,860	8,717,496	9,430,364	3,175,713	1,620,651	1,555,062	10,753,301	5,295,538	5,457,763	4,218,846	1,801,307	2,417,539	Northeastern region
นครราชสีมา	2,486,343	1,194,347	1,291,996	432,832	220,800	212,032	1,478,383	727,706	750,677	575,128	245,841	329,287	Nakhon Ratchasima
บุรีรัมย์	1,176,074	564,939	611,135	206,230	105,241	100,989	695,962	342,845	353,117	273,882	116,853	157,029	Buri Ram
สุรินทร์	1,025,206	492,472	532,734	179,785	91,732	88,053	607,023	299,016	308,007	238,398	101,724	136,674	Surin
ศรีสะเกษ	912,335	438,251	474,084	160,027	81,669	78,358	539,870	265,997	273,873	212,438	90,585	121,853	Si Sa ket
อุบลราชธานี	1,723,972	827,850	896,122	302,248	154,220	148,028	1,020,695	502,674	518,021	401,029	170,956	230,073	Ubon Ratchathani
ยโสธร	440,581	211,637	228,944	77,258	39,431	37,827	260,725	128,463	132,262	102,598	43,743	58,855	Yasothon
ชัยภูมิ	910,538	437,387	473,151	159,645	81,478	78,167	538,944	265,535	273,409	211,949	90,374	121,575	Chaiyaphum
อำนาจเจริญ	280,161	134,854	145,307	49,151	25,136	24,015	165,798	81,855	83,943	65,212	27,863	37,349	Amnat Charoen
บึงกาฬ	354,648	171,989	182,659	62,155	32,016	30,139	210,093	104,451	105,642	82,400	35,522	46,878	Bueng Kan
หนองบัวลำภู	466,770	223,744	243,026	81,865	41,700	40,165	276,165	135,765	140,400	108,740	46,279	62,461	Nong Bua lamphu
ขอนแก่น	1,702,525	817,826	884,699	297,446	151,785	145,661	1,009,399	496,830	512,569	395,680	169,211	226,469	Khon kaen
อุดรธานี	1,241,319	596,760	644,559	216,840	110,690	106,150	735,522	362,094	373,428	288,957	123,976	164,981	Udon Thani
เลย	532,094	255,594	276,500	92,702	47,343	45,359	315,846	155,489	160,357	123,546	52,762	70,784	Loie
หนองคาย	454,445	216,639	237,806	78,700	39,920	38,780	270,687	131,996	138,691	105,058	44,723	60,335	Nong Khai
มหาสารคาม	758,302	364,257	394,045	133,037	67,895	65,142	448,696	221,069	227,627	176,569	75,293	101,276	Maha Sarakham
ร้อยเอ็ด	1,033,165	496,290	536,875	181,355	92,535	88,820	611,119	301,070	310,049	240,691	102,685	138,006	Roi Et
กาฬสินธุ์	775,519	372,528	402,991	136,023	69,416	66,607	458,944	226,133	232,811	180,552	76,979	103,573	Kalasin
สกลนคร	902,671	433,612	469,059	158,274	80,800	77,474	534,334	263,252	271,082	210,063	89,560	120,503	Sakon Nakhon
นครพนม	535,789	257,372	278,417	93,840	47,902	45,938	317,281	156,284	160,997	124,668	53,186	71,482	Nakhon phanom
มุกดาหาร	435,403	209,148	226,255	76,300	38,942	37,358	257,815	127,014	130,801	101,288	43,192	58,096	Mukdahan

ตารางที่ 1 จำนวนประชากร จำแนกตามกลุ่มอายุ เพศ จังหวัด และภาค พ.ศ. 2567 (ต่อ)

Table 1 Number of population by age group, sex, province and region, 2024 (Cont.)

จังหวัด และภาค	กลุ่มอายุ (ปี) Age group (years)												Province and region
	รวม Total			0 - 14			15 - 59			60 ปีขึ้นไป 60 and over			
	รวม	ชาย	หญิง	รวม	ชาย	หญิง	รวม	ชาย	หญิง	รวม	ชาย	หญิง	
	Total	Male	Female	Total	Male	Female	Total	Male	Female	Total	Male	Female	
ภาคใต้	9,827,949	4,778,822	5,049,127	1,986,706	1,010,646	976,060	6,182,053	3,066,417	3,115,636	1,659,190	701,759	957,431	Southern region
นครศรีธรรมราช	1,531,421	744,649	786,772	313,977	160,063	153,914	952,598	472,727	479,871	264,846	111,859	152,987	Nakhon Si Thammarat
กระบี่	435,895	211,954	223,941	87,624	44,547	43,077	275,428	136,828	138,600	72,843	30,579	42,264	Krabi
พังงา	247,898	120,540	127,358	50,472	25,412	25,060	157,345	78,173	79,172	40,081	16,955	23,126	Phangnga
ภูเก็ต	618,664	300,827	317,837	119,363	60,002	59,361	398,406	196,982	201,424	100,895	43,843	57,052	Phuket
สุราษฎร์ธานี	1,176,564	572,103	604,461	231,791	117,896	113,895	756,469	374,677	381,792	188,304	79,530	108,774	Surat Thani
ระนอง	295,337	143,608	151,729	60,005	30,428	29,577	190,044	94,047	95,997	45,288	19,133	26,155	Ranong
ชุมพร	502,134	244,161	257,973	100,102	50,597	49,505	321,849	159,695	162,154	80,183	33,869	46,314	Chumphon
สงขลา	1,711,885	832,401	879,484	343,341	175,128	168,213	1,078,283	534,586	543,697	290,261	122,687	167,574	Songkhla
สตูล	302,059	146,879	155,180	62,006	31,577	30,429	187,522	93,135	94,387	52,531	22,167	30,364	Satun
ตรัง	634,266	308,408	325,858	129,227	65,764	63,463	396,264	196,727	199,537	108,775	45,917	62,858	Trang
พัทลุง	491,159	238,823	252,336	101,367	51,694	49,673	303,590	150,741	152,849	86,202	36,388	49,814	Phatthalung
ปัตตานี	652,332	317,192	335,140	133,999	68,290	65,709	404,753	200,978	203,775	113,580	47,924	65,656	Pattani
ยะลา	485,872	236,258	249,614	100,201	51,115	49,086	300,640	149,253	151,387	85,031	35,890	49,141	Yala
นราธิวาส	742,463	361,019	381,444	153,231	78,133	75,098	458,862	227,868	230,994	130,370	55,018	75,352	Narathiwat

ตารางที่ 2 จำนวนผู้สูงอายุ จำแนกตามกลุ่มช่วงวัย เพศ จังหวัด และภาค พ.ศ. 2567

Table 2 Number of the older persons by age group, sex, province and region, 2024

จังหวัด และภาค	รวม Total				Male				Female				Province and region
	รวม	60-69	70-79	80 ขึ้นไป	รวม	60-69	70-79	80 ขึ้นไป	รวม	60-69	70-79	80 ขึ้นไป	
	Total			and over	Total			and over	Total			and over	
ทั่วราชอาณาจักร	14,027,411	8,321,036	4,180,852	1,525,523	5,904,327	3,770,728	1,666,979	466,620	8,123,084	4,550,308	2,513,873	1,058,903	Whole kingdom
กรุงเทพมหานคร	1,456,740	926,478	399,697	130,565	601,042	413,565	150,445	37,032	855,698	512,913	249,252	93,533	Bangkok
ภาคกลาง	3,778,750	2,301,256	1,074,719	402,775	1,561,905	1,035,478	409,701	116,726	2,216,845	1,265,778	665,018	286,049	Central region
สมุทรปราการ	386,458	242,000	106,779	37,679	158,261	108,026	39,819	10,416	228,197	133,974	66,960	27,263	Samut Prakan
นนทบุรี	296,396	186,308	81,426	28,662	121,965	83,569	30,405	7,991	174,431	102,739	51,021	20,671	Nonthaburi
ปทุมธานี	289,629	182,300	79,296	28,033	119,475	82,111	29,435	7,929	170,154	100,189	49,861	20,104	Pathum Thani
พระนครศรีอยุธยา	193,469	113,562	57,170	22,737	77,526	49,728	21,277	6,521	115,943	63,834	35,893	16,216	Phra Nakhon Si Ayutthaya
อ่างทอง	52,696	30,969	15,551	6,176	21,088	13,546	5,785	1,757	31,608	17,423	9,766	4,419	Ang Thong
ลพบุรี	165,292	97,226	48,750	19,316	66,181	42,532	18,158	5,491	99,111	54,694	30,592	13,825	Lop Buri
สิงห์บุรี	39,487	23,212	11,652	4,623	15,800	10,151	4,335	1,314	23,687	13,061	7,317	3,309	Sing Buri
ชัยนาท	62,252	36,568	18,357	7,327	24,956	16,003	6,841	2,112	37,296	20,565	11,516	5,215	Chai Nat
สระบุรี	163,118	95,693	48,126	19,299	65,428	41,918	17,972	5,538	97,690	53,775	30,154	13,761	Saraburi
ชลบุรี	317,126	202,425	84,234	30,467	143,545	100,740	33,685	9,120	173,581	101,685	50,549	21,347	Chon Buri
ระยอง	161,668	100,188	44,932	16,548	67,686	45,555	17,263	4,868	93,982	54,633	27,669	11,680	Rayong
จันทบุรี	87,509	54,160	24,341	9,008	36,230	24,337	9,252	2,641	51,279	29,823	15,089	6,367	Chanthaburi
ตราด	43,483	26,866	12,122	4,495	17,956	12,041	4,600	1,315	25,527	14,825	7,522	3,180	Trat
ฉะเชิงเทรา	133,307	82,451	37,112	13,744	55,283	37,090	14,158	4,035	78,024	45,361	22,954	9,709	Chachoengsao
ปราจีนบุรี	104,890	64,863	29,151	10,876	43,153	29,021	11,018	3,114	61,737	35,842	18,133	7,762	Prachin Buri
นครนายก	40,935	25,297	11,410	4,228	16,935	11,366	4,334	1,235	24,000	13,931	7,076	2,993	Nakhon Nayok
สระแก้ว	105,368	65,180	29,337	10,851	44,082	29,570	11,286	3,226	61,286	35,610	18,051	7,625	Sa Kaeo
ราชบุรี	176,962	102,092	53,685	21,185	72,648	45,162	21,118	6,368	104,314	56,930	32,567	14,817	Ratchaburi
กาญจนบุรี	186,627	107,798	56,490	22,339	76,625	47,658	22,253	6,714	110,002	60,140	34,237	15,625	Kanchanaburi
สุพรรณบุรี	191,461	110,242	57,964	23,255	78,678	48,720	22,817	7,141	112,783	61,522	35,147	16,114	Suphan Buri

ตารางที่ 2 จำนวนผู้สูงอายุ จำแนกตามกลุ่มช่วงวัย เพศ จังหวัด และภาค พ.ศ. 2567 (ต่อ)

Table 2 Number of the older persons by age group, sex, province and region, 2024 (Cont.)

จังหวัด และภาค	รวม Total				Male				Female				Province and region
	รวม	60-69	70-79	80 ขึ้นไป	รวม	60-69	70-79	80 ขึ้นไป	รวม	60-69	70-79	80 ขึ้นไป	
	Total			and over	Total			and over	Total			and over	
นครปฐม	187,892	117,852	51,826	18,214	76,923	52,566	19,336	5,021	110,969	65,286	32,490	13,193	Nakhon Pathom
สมุทรสาคร	139,891	87,784	38,543	13,564	57,119	39,066	14,287	3,766	82,772	48,718	24,256	9,798	Samut Sakhon
สมุทรสงคราม	37,404	21,589	11,334	4,481	15,342	9,530	4,465	1,347	22,062	12,059	6,869	3,134	Samut Songkhram
เพชรบุรี	110,524	63,851	33,447	13,226	45,527	28,338	13,201	3,988	64,997	35,513	20,246	9,238	Phetchaburi
ประจวบคีรีขันธ์	104,906	60,780	31,684	12,442	43,493	27,134	12,601	3,758	61,413	33,646	19,083	8,684	Prachuap khiri Khan
ภาคเหนือ	2,913,885	1,728,120	874,308	311,457	1,238,314	780,314	358,690	99,310	1,675,571	947,806	515,618	212,147	Northern region
เชียงใหม่	451,761	268,468	135,166	48,127	192,729	121,765	55,581	15,383	259,032	146,703	79,585	32,744	Chiang Mai
ลำพูน	97,707	57,942	29,328	10,437	41,582	26,215	12,025	3,342	56,125	31,727	17,303	7,095	Lamphun
ลำปาง	181,332	107,475	54,445	19,412	76,981	48,477	22,319	6,185	104,351	58,998	32,126	13,227	Lampang
อุตรดิตถ์	105,086	62,296	31,551	11,239	44,617	28,094	12,941	3,582	60,469	34,202	18,610	7,657	Uttaradit
แพร่	95,266	56,486	28,601	10,179	40,465	25,490	11,734	3,241	54,801	30,996	16,867	6,938	Phrae
น่าน	115,400	68,398	34,659	12,343	48,977	30,831	14,210	3,936	66,423	37,567	20,449	8,407	Nan
พะเยา	93,714	55,558	28,136	10,020	39,788	25,059	11,537	3,192	53,926	30,499	16,599	6,828	Phayao
เชียงราย	294,813	174,656	88,519	31,638	125,204	78,815	36,306	10,083	169,609	95,841	52,213	21,555	Chiang Rai
แม่ฮ่องสอน	64,036	37,944	19,233	6,859	27,195	17,125	7,874	2,196	36,841	20,819	11,359	4,663	Mae Hong Son
นครสวรรค์	235,671	139,688	70,772	25,211	100,014	62,960	29,025	8,029	135,657	76,728	41,747	17,182	Nakhon Sawan
อุทัยธานี	71,108	42,157	21,347	7,604	30,184	19,011	8,750	2,423	40,924	23,146	12,597	5,181	Uthai Thani
กำแพงเพชร	206,479	122,391	62,005	22,083	87,634	55,168	25,429	7,037	118,845	67,223	36,576	15,046	Kamphaeng Phet
ตาก	137,476	81,591	41,221	14,664	58,384	36,798	16,910	4,676	79,092	44,793	24,311	9,988	Tak
สุโขทัย	160,351	95,041	48,173	17,137	68,062	42,839	19,765	5,458	92,289	52,202	28,408	11,679	Sukhothai
พิษณุโลก	236,706	140,324	71,058	25,324	100,498	63,292	29,135	8,071	136,208	77,032	41,923	17,253	Phitsanulok
พิจิตร	131,168	77,771	39,387	14,010	55,712	35,091	16,161	4,460	75,456	42,680	23,226	9,550	Phichit
เพชรบูรณ์	235,811	139,934	70,707	25,170	100,288	63,284	28,988	8,016	135,523	76,650	41,719	17,154	Phetchabun

ตารางที่ 2 จำนวนผู้สูงอายุ จำแนกตามกลุ่มช่วงวัย เพศ จังหวัด และภาค พ.ศ. 2567 (ต่อ)

Table 2 Number of the older persons by age group, sex, province and region, 2024 (Cont.)

จังหวัด และภาค	รวม Total				Male				Female				Province and region
	รวม	60-69	70-79	80 ขึ้นไป	รวม	60-69	70-79	80 ขึ้นไป	รวม	60-69	70-79	80 ขึ้นไป	
	Total			and over	Total			and over	Total			and over	
ภาคตะวันออกเฉียงเหนือ	4,218,846	2,398,123	1,343,846	476,877	1,801,307	1,097,325	551,615	152,367	2,417,539	1,300,798	792,231	324,510	Northeastern region
นครราชสีมา	575,128	326,780	183,368	64,980	245,841	149,583	75,465	20,793	329,287	177,197	107,903	44,187	Nakhon Ratchasima
บุรีรัมย์	273,882	155,706	87,220	30,956	116,853	71,221	35,757	9,875	157,029	84,485	51,463	21,081	Buri Ram
สุรินทร์	238,398	135,522	75,918	26,958	101,724	61,990	31,127	8,607	136,674	73,532	44,791	18,351	Surin
ศรีสะเกษ	212,438	120,755	67,663	24,020	90,585	55,191	27,729	7,665	121,853	65,564	39,934	16,355	Si Sa ket
อุบลราชธานี	401,029	227,954	127,723	45,352	170,956	104,143	52,335	14,478	230,073	123,811	75,388	30,874	Ubon Ratchathani
ยโสธร	102,598	58,305	32,685	11,608	43,743	26,641	13,396	3,706	58,855	31,664	19,289	7,902	Yasothon
ชัยภูมิ	211,949	120,472	67,512	23,965	90,374	55,060	27,666	7,648	121,575	65,412	39,846	16,317	Chaiyaphum
อำนาจเจริญ	65,212	37,074	20,772	7,366	27,863	16,974	8,533	2,356	37,349	20,100	12,239	5,010	Amnat Charoen
บึงกาฬ	82,400	46,862	26,239	9,299	35,522	21,639	10,876	3,007	46,878	25,223	15,363	6,292	Bueng Kan
หนองบัวลำภู	108,740	61,811	34,632	12,297	46,279	28,201	14,165	3,913	62,461	33,610	20,467	8,384	Nong Bua lamphu
ขอนแก่น	395,680	225,029	125,941	44,710	169,211	103,207	51,683	14,321	226,469	121,822	74,258	30,389	Khon kaen
อุดรธานี	288,957	164,317	92,030	32,610	123,976	75,564	37,984	10,428	164,981	88,753	54,046	22,182	Udon Thani
เลย	123,546	70,223	39,359	13,964	52,762	32,116	16,177	4,469	70,784	38,107	23,182	9,495	Loie
หนองคาย	105,058	59,778	33,419	11,861	44,723	27,292	13,665	3,766	60,335	32,486	19,754	8,095	Nong Khai
มหาสารคาม	176,569	100,356	56,254	19,959	75,293	45,864	23,063	6,366	101,276	54,492	33,191	13,593	Maha Sarakham
ร้อยเอ็ด	240,691	136,753	76,735	27,203	102,685	62,496	31,510	8,679	138,006	74,257	45,225	18,524	Roi Et
กาฬสินธุ์	180,552	102,620	57,513	20,419	76,979	46,889	23,573	6,517	103,573	55,731	33,940	13,902	Kalasin
สกลนคร	210,063	119,374	66,914	23,775	89,560	54,546	27,412	7,602	120,503	64,828	39,502	16,173	Sakon Nakhon
นครพนม	124,668	70,866	39,695	14,107	53,186	32,394	16,281	4,511	71,482	38,472	23,414	9,596	Nakhon phanom
มุกดาหาร	101,288	57,566	32,254	11,468	43,192	26,314	13,218	3,660	58,096	31,252	19,036	7,808	Mukdahan

ตารางที่ 2 จำนวนผู้สูงอายุ จำแนกตามกลุ่มช่วงวัย เพศ จังหวัด และภาค พ.ศ. 2567 (ต่อ)

Table 2 Number of the older persons by age group, sex, province and region, 2024 (Cont.)

จังหวัด และภาค	รวม Total				Male				Female				Province and region
	รวม	60-69	70-79	80 ขึ้นไป	รวม	60-69	70-79	80 ขึ้นไป	รวม	60-69	70-79	80 ขึ้นไป	
	Total			and over	Total			and over	Total			and over	
ภาคใต้	1,659,190	967,059	488,282	203,849	701,759	444,046	196,528	61,185	957,431	523,013	291,754	142,664	Southern region
นครศรีธรรมราช	264,846	154,140	78,048	32,658	111,859	70,665	31,390	9,804	152,987	83,475	46,658	22,854	Nakhon Si Thammarat
กระบี่	72,843	42,209	21,268	9,366	30,579	19,378	8,545	2,656	42,264	22,831	12,723	6,710	Krabi
พังงา	40,081	23,400	11,781	4,900	16,955	10,748	4,736	1,471	23,126	12,652	7,045	3,429	Phangnga
ภูเก็ต	100,895	59,300	29,439	12,156	43,843	28,015	12,146	3,682	57,052	31,285	17,293	8,474	Phuket
สุราษฎร์ธานี	188,304	109,751	55,477	23,076	79,530	50,318	22,301	6,911	108,774	59,433	33,176	16,165	Surat Thani
ระนอง	45,288	26,429	13,323	5,536	19,133	12,113	5,352	1,668	26,155	14,316	7,971	3,868	Ranong
ชุมพร	80,183	46,810	23,566	9,807	33,869	21,456	9,468	2,945	46,314	25,354	14,098	6,862	Chumphon
สงขลา	290,261	169,082	85,534	35,645	122,687	77,463	34,402	10,822	167,574	91,619	51,132	24,823	Songkhla
สตูล	52,531	30,602	15,484	6,445	22,167	14,020	6,211	1,936	30,364	16,582	9,273	4,509	Satun
ตรัง	108,775	63,385	32,050	13,340	45,917	29,041	12,870	4,006	62,858	34,344	19,180	9,334	Trang
พัทลุง	86,202	50,221	25,409	10,572	36,388	23,004	10,213	3,171	49,814	27,217	15,196	7,401	Phatthalung
ปัตตานี	113,580	66,188	33,462	13,930	47,924	30,313	13,430	4,181	65,656	35,875	20,032	9,749	Pattani
ยะลา	85,031	49,551	25,046	10,434	35,890	22,702	10,055	3,133	49,141	26,849	14,991	7,301	Yala
นราธิวาส	130,370	75,991	38,395	15,984	55,018	34,810	15,409	4,799	75,352	41,181	22,986	11,185	Narathiwat

ตารางที่ 3 ร้อยละของประชากรสูงอายุ ดัชนีการสูงอายุ อัตราส่วนพึ่งพิงวัยสูงอายุ และอัตราส่วนเกื้อหนุน จำแนกตามเพศ จังหวัด และภาค พ.ศ. 2567

Table 3 Percentage of the older persons, aging index, age dependency ratio and potential support ratio by sex, province and region, 2024

จังหวัด และภาค	ร้อยละของประชากรสูงอายุ ¹			ดัชนีการสูงอายุ ²			อัตราส่วนพึ่งพิงวัยสูงอายุ ³			อัตราส่วนเกื้อหนุน ⁴			Province and region
	Percentage of the older persons ¹			Aging index ²			Age dependency ratio ³			Potential support ratio ⁴			
	รวม	ชาย	หญิง	รวม	ชาย	หญิง	รวม	ชาย	หญิง	รวม	ชาย	หญิง	
Total	Male	Female	Total	Male	Female	Total	Male	Female	Total	Male	Female		
ทั่วราชอาณาจักร	20.0	17.5	22.3	127.4	105.2	150.5	31.1	26.5	35.5	3.2	3.8	2.8	Whole kingdom
กรุงเทพมหานคร	16.0	13.8	18.1	120.2	95.6	146.6	22.6	19.1	26.0	4.4	5.2	3.8	Bangkok
ภาคกลาง	17.2	14.7	19.5	125.8	102.7	149.5	24.9	20.8	28.9	4.0	4.8	3.5	Central region
สมุทรปราการ	16.1	13.9	18.1	152.5	123.4	182.2	22.0	18.6	25.2	4.5	5.4	4.0	Samut Prakan
นนทบุรี	15.7	13.6	17.5	150.6	123.2	178.3	21.2	18.1	24.2	4.7	5.5	4.1	Nonthaburi
ปทุมธานี	15.3	13.3	17.1	147.7	120.9	174.9	20.6	17.6	23.4	4.8	5.7	4.3	Pathum Thani
พระนครศรีอยุธยา	21.0	17.2	24.6	152.2	119.5	186.3	32.3	25.2	39.7	3.1	4.0	2.5	Phra Nakhon Si Ayutthaya
อ่างทอง	21.7	17.8	25.5	152.3	119.5	186.5	34.0	26.4	41.9	2.9	3.8	2.4	Ang Thong
ลพบุรี	21.5	17.6	25.2	151.3	118.5	185.6	33.4	26.1	41.2	3.0	3.8	2.4	Lop Buri
สิงห์บุรี	21.7	17.8	25.5	152.2	119.3	186.5	33.9	26.4	41.8	3.0	3.8	2.4	Sing Buri
ชัยนาท	21.8	17.9	25.6	152.5	119.9	186.4	34.1	26.6	42.1	2.9	3.8	2.4	Chai Nat
สระบุรี	21.2	17.4	24.9	149.8	117.9	183.0	32.9	25.7	40.5	3.0	3.9	2.5	Saraburi
ชลบุรี	15.5	14.4	16.6	96.2	86.9	105.5	22.7	20.8	24.5	4.4	4.8	4.1	Chon Buri
ระยอง	14.1	12.1	16.0	85.1	70.8	99.7	20.4	17.1	23.7	4.9	5.8	4.2	Rayong
จันทบุรี	15.1	12.8	17.3	87.9	71.5	104.8	22.4	18.6	26.2	4.5	5.4	3.8	Chanthaburi
ตราด	15.4	13.0	17.7	88.2	71.7	105.1	22.9	18.9	27.0	4.4	5.3	3.7	Trat
ฉะเชิงเทรา	14.1	12.0	16.2	86.1	70.2	102.6	20.3	16.9	23.7	4.9	5.9	4.2	Chachoengsao
ปราจีนบุรี	15.6	13.3	17.8	91.5	75.0	108.1	23.2	19.2	27.1	4.3	5.2	3.7	Prachin Buri
นครนายก	15.4	13.0	17.6	90.8	73.7	108.5	22.8	18.8	26.7	4.4	5.3	3.7	Nakhon Nayok
สระแก้ว	15.5	13.1	17.7	89.4	72.8	106.8	23.0	19.1	27.0	4.3	5.2	3.7	Sa Kaeo
ราชบุรี	21.8	18.4	25.1	139.3	112.4	167.3	35.0	28.2	42.0	2.9	3.5	2.4	Ratchaburi
กาญจนบุรี	22.4	18.8	25.7	139.8	112.8	167.8	36.3	29.2	43.7	2.8	3.4	2.3	Kanchanaburi
สุพรรณบุรี	22.7	19.1	26.0	142.0	114.4	170.6	36.9	29.7	44.4	2.7	3.4	2.3	Suphan Buri

ตารางที่ 3 ร้อยละของประชากรสูงอายุ ดัชนีการสูงอายุ อัตราส่วนพึ่งพิงวัยสูงอายุ และอัตราส่วนเกื้อหนุน จำแนกตามเพศ จังหวัด และภาค พ.ศ. 2567 (ต่อ)

Table 3 Percentage of the older persons, aging index, age dependency ratio and potential support ratio by sex, province and region, 2024 (Cont.)

จังหวัด และภาค	ร้อยละของประชากรสูงอายุ ¹			ดัชนีการสูงอายุ ²			อัตราส่วนพึ่งพิงวัยสูงอายุ ³			อัตราส่วนเกื้อหนุน ⁴			Province and region
	Percentage of the older persons ¹			Aging index ²			Age dependency ratio ³			Potential support ratio ⁴			
	รวม	ชาย	หญิง	รวม	ชาย	หญิง	รวม	ชาย	หญิง	รวม	ชาย	หญิง	
Total	Male	Female	Total	Male	Female	Total	Male	Female	Total	Male	Female		
นครปฐม	14.8	12.8	16.6	142.7	116.0	169.7	19.8	16.8	22.6	5.1	6.0	4.4	Nakhon Pathom
สมุทรสาคร	12.6	10.9	14.2	140.9	113.8	168.5	16.1	13.7	18.4	6.2	7.3	5.4	Samut Sakhon
สมุทรสงคราม	21.5	18.0	24.7	137.1	110.8	164.3	34.1	27.5	41.0	2.9	3.6	2.4	Samut Songkhram
เพชรบุรี	22.0	18.5	25.2	140.0	113.4	167.5	35.2	28.5	42.2	2.8	3.5	2.4	Phetchaburi
ประจวบคีรีขันธ์	21.6	18.4	24.7	133.7	109.8	158.1	34.7	28.3	41.3	2.9	3.5	2.4	Prachuap khiri Khan
ภาคเหนือ	26.2	23.3	28.9	178.6	149.0	209.4	44.3	38.0	50.5	2.3	2.6	2.0	Northern region
เชียงใหม่	25.3	22.5	27.8	172.0	145.2	199.3	42.1	36.4	47.8	2.4	2.8	2.1	Chiang Mai
ลำพูน	25.4	22.5	27.9	170.7	143.8	198.3	42.4	36.5	48.2	2.4	2.7	2.1	Lamphun
ลำปาง	26.6	23.5	29.3	181.9	151.2	213.9	45.1	38.7	51.5	2.2	2.6	1.9	Lampang
อุตรดิตถ์	26.6	23.6	29.4	182.3	151.5	214.4	45.3	38.9	51.7	2.2	2.6	1.9	Uttaradit
แพร่	26.6	23.6	29.4	182.2	151.5	214.3	45.2	38.8	51.6	2.2	2.6	1.9	Phrae
น่าน	26.6	23.6	29.4	182.2	151.4	214.4	45.4	38.9	51.8	2.2	2.6	1.9	Nan
พะเยา	26.6	23.6	29.4	182.0	151.3	214.0	45.3	38.8	51.6	2.2	2.6	1.9	Phayao
เชียงราย	26.1	23.2	28.9	176.0	146.8	206.3	44.3	38.0	50.5	2.3	2.6	2.0	Chiang Rai
แม่ฮ่องสอน	26.1	23.2	28.8	174.8	145.7	205.1	44.3	38.0	50.4	2.3	2.6	2.0	Mae Hong Son
นครสวรรค์	26.5	23.5	29.3	181.8	151.2	213.7	45.0	38.6	51.4	2.2	2.6	1.9	Nakhon Sawan
อุทัยธานี	26.6	23.6	29.4	182.1	151.3	214.2	45.3	38.8	51.6	2.2	2.6	1.9	Uthai Thani
กำแพงเพชร	26.5	23.5	29.3	181.5	151.0	213.2	45.0	38.6	51.4	2.2	2.6	1.9	Kamphaeng Phet
ตาก	25.6	22.7	28.3	172.0	142.9	202.4	43.0	37.0	48.9	2.3	2.7	2.0	Tak
สุโขทัย	26.6	23.6	29.4	182.2	151.4	214.3	45.3	38.8	51.7	2.2	2.6	1.9	Sukhothai
พิษณุโลก	26.6	23.6	29.3	182.0	151.3	214.0	45.1	38.7	51.5	2.2	2.6	1.9	Phitsanulok
พิจิตร	26.3	23.4	29.1	181.4	151.2	212.8	44.6	38.2	50.8	2.2	2.6	2.0	Phichit
เพชรบูรณ์	26.4	23.5	29.2	181.5	151.1	213.2	44.8	38.5	51.0	2.2	2.6	2.0	Phetchabun

ตารางที่ 3 ร้อยละของประชากรสูงอายุ ดัชนีการสูงอายุ อัตราส่วนพึ่งพิงวัยสูงอายุ และอัตราส่วนเกื้อหนุน จำแนกตามเพศ จังหวัด และภาค พ.ศ. 2567 (ต่อ)

Table 3 Percentage of the older persons, aging index, age dependency ratio and potential support ratio by sex, province and region, 2024 (Cont.)

จังหวัด และภาค	ร้อยละของประชากรสูงอายุ ¹			ดัชนีการสูงอายุ ²			อัตราส่วนพึ่งพิงวัยสูงอายุ ³			อัตราส่วนเกื้อหนุน ⁴			Province and region
	Percentage of the older persons ¹			Aging index ²			Age dependency ratio ³			Potential support ratio ⁴			
	รวม	ชาย	หญิง	รวม	ชาย	หญิง	รวม	ชาย	หญิง	รวม	ชาย	หญิง	
Total	Male	Female	Total	Male	Female	Total	Male	Female	Total	Male	Female		
ภาคตะวันออกเฉียงเหนือ	23.2	20.7	25.6	132.8	111.1	155.5	39.2	34.0	44.3	2.5	2.9	2.3	Northeastern region
นครราชสีมา	23.1	20.6	25.5	132.9	111.3	155.3	38.9	33.8	43.9	2.6	3.0	2.3	Nakhon Ratchasima
บุรีรัมย์	23.3	20.7	25.7	132.8	111.0	155.5	39.4	34.1	44.5	2.5	2.9	2.2	Buri Ram
สุรินทร์	23.3	20.7	25.7	132.6	110.9	155.2	39.3	34.0	44.4	2.5	2.9	2.3	Surin
ศรีสะเกษ	23.3	20.7	25.7	132.8	110.9	155.5	39.3	34.1	44.5	2.5	2.9	2.2	Si Sa ket
อุบลราชธานี	23.3	20.7	25.7	132.7	110.9	155.4	39.3	34.0	44.4	2.5	2.9	2.3	Ubon Ratchathani
ยโสธร	23.3	20.7	25.7	132.8	110.9	155.6	39.4	34.1	44.5	2.5	2.9	2.2	Yasothon
ชัยภูมิ	23.3	20.7	25.7	132.8	110.9	155.5	39.3	34.0	44.5	2.5	2.9	2.2	Chaiyaphum
อำนาจเจริญ	23.3	20.7	25.7	132.7	110.8	155.5	39.3	34.0	44.5	2.5	2.9	2.2	Amnat Charoen
บึงกาฬ	23.2	20.7	25.7	132.6	111.0	155.5	39.2	34.0	44.4	2.5	2.9	2.3	Bueng Kan
หนองบัวลำภู	23.3	20.7	25.7	132.8	111.0	155.5	39.4	34.1	44.5	2.5	2.9	2.2	Nong Bua lamphu
ขอนแก่น	23.2	20.7	25.6	133.0	111.5	155.5	39.2	34.1	44.2	2.6	2.9	2.3	Khon kaen
อุดรธานี	23.3	20.8	25.6	133.3	112.0	155.4	39.3	34.2	44.2	2.5	2.9	2.3	Udon Thani
เลย	23.2	20.6	25.6	133.3	111.4	156.1	39.1	33.9	44.1	2.6	2.9	2.3	Loie
หนองคาย	23.1	20.6	25.4	133.5	112.0	155.6	38.8	33.9	43.5	2.6	3.0	2.3	Nong Khai
มหาสารคาม	23.3	20.7	25.7	132.7	110.9	155.5	39.4	34.1	44.5	2.5	2.9	2.2	Maha Sarakham
ร้อยเอ็ด	23.3	20.7	25.7	132.7	111.0	155.4	39.4	34.1	44.5	2.5	2.9	2.2	Roi Et
กาฬสินธุ์	23.3	20.7	25.7	132.7	110.9	155.5	39.3	34.0	44.5	2.5	2.9	2.2	Kalasin
สกลนคร	23.3	20.7	25.7	132.7	110.8	155.5	39.3	34.0	44.5	2.5	2.9	2.2	Sakon Nakhon
นครพนม	23.3	20.7	25.7	132.9	111.0	155.6	39.3	34.0	44.4	2.5	2.9	2.3	Nakhon phanom
มุกดาหาร	23.3	20.7	25.7	132.7	110.9	155.5	39.3	34.0	44.4	2.5	2.9	2.3	Mukdahan

ตารางที่ 3 ร้อยละของประชากรสูงอายุ ดัชนีการสูงอายุ อัตราส่วนพึ่งพิงวัยสูงอายุ และอัตราส่วนเกื้อหนุน จำแนกตามเพศ จังหวัด และภาค พ.ศ. 2567 (ต่อ)

Table 3 Percentage of the older persons, aging index, age dependency ratio and potential support ratio by sex, province and region, 2024 (Cont.)

จังหวัด และภาค	ร้อยละของประชากรสูงอายุ ¹			ดัชนีการสูงอายุ ²			อัตราส่วนพึ่งพิงวัยสูงอายุ ³			อัตราส่วนเกื้อหนุน ⁴			Province and region
	Percentage of the older persons ¹			Aging index ²			Age dependency ratio ³			Potential support ratio ⁴			
	รวม	ชาย	หญิง	รวม	ชาย	หญิง	รวม	ชาย	หญิง	รวม	ชาย	หญิง	
Total	Male	Female	Total	Male	Female	Total	Male	Female	Total	Male	Female		
ภาคใต้	16.9	14.7	19.0	83.5	69.4	98.1	26.8	22.9	30.7	3.7	4.4	3.3	Southern region
นครศรีธรรมราช	17.3	15.0	19.4	84.4	69.9	99.4	27.8	23.7	31.9	3.6	4.2	3.1	Nakhon Si Thammarat
กระบี่	16.7	14.4	18.9	83.1	68.6	98.1	26.4	22.3	30.5	3.8	4.5	3.3	Krabi
พังงา	16.2	14.1	18.2	79.4	66.7	92.3	25.5	21.7	29.2	3.9	4.6	3.4	Phangnga
ภูเก็ต	16.3	14.6	18.0	84.5	73.1	96.1	25.3	22.3	28.3	3.9	4.5	3.5	Phuket
สุราษฎร์ธานี	16.0	13.9	18.0	81.2	67.5	95.5	24.9	21.2	28.5	4.0	4.7	3.5	Surat Thani
ระนอง	15.3	13.3	17.2	75.5	62.9	88.4	23.8	20.3	27.2	4.2	4.9	3.7	Ranong
ชุมพร	16.0	13.9	18.0	80.1	66.9	93.6	24.9	21.2	28.6	4.0	4.7	3.5	Chumphon
สงขลา	17.0	14.7	19.1	84.5	70.1	99.6	26.9	22.9	30.8	3.7	4.4	3.2	Songkhla
สตูล	17.4	15.1	19.6	84.7	70.2	99.8	28.0	23.8	32.2	3.6	4.2	3.1	Satun
ตรัง	17.1	14.9	19.3	84.2	69.8	99.0	27.5	23.3	31.5	3.6	4.3	3.2	Trang
พัทลุง	17.6	15.2	19.7	85.0	70.4	100.3	28.4	24.1	32.6	3.5	4.1	3.1	Phatthalung
ปัตตานี	17.4	15.1	19.6	84.8	70.2	99.9	28.1	23.8	32.2	3.6	4.2	3.1	Pattani
ยะลา	17.5	15.2	19.7	84.9	70.2	100.1	28.3	24.0	32.5	3.5	4.2	3.1	Yala
นราธิวาส	17.6	15.2	19.8	85.1	70.4	100.3	28.4	24.1	32.6	3.5	4.1	3.1	Narathiwat

$$^1 \text{ ร้อยละของประชากรสูงอายุ} = \frac{\text{จำนวนประชากรสูงอายุ} \times 100}{\text{จำนวนประชากรทั้งสิ้น}}$$

$$^2 \text{ ดัชนีการสูงอายุ} = \frac{\text{จำนวนผู้สูงอายุ} \times 100}{\text{จำนวนประชากรอายุ 0 - 14 ปี}}$$

$$^3 \text{ อัตราส่วนพึ่งพิงวัยสูงอายุ} = \frac{\text{จำนวนประชากรสูงอายุ} \times 100}{\text{จำนวนประชากรอายุ 15 - 59 ปี}}$$

$$^4 \text{ อัตราส่วนเกื้อหนุน} = \frac{\text{จำนวนประชากรอายุ 15 - 59 ปี}}{\text{จำนวนประชากรสูงอายุ}}$$

$$^1 \text{ Percentage of the older persons} = \frac{\text{No. of the older persons} \times 100}{\text{No. of population}}$$

$$^2 \text{ Aging index} = \frac{\text{No. of the older persons} \times 100}{\text{No. of population aged 0 - 14 years}}$$

$$^3 \text{ Age dependency ratio} = \frac{\text{No. of the older persons} \times 100}{\text{No. of population aged 15 - 59 years}}$$

$$^4 \text{ Potential support ratio} = \frac{\text{No. of population aged 15 - 59 years}}{\text{No. of the older persons}}$$

ตารางที่ 4 จำนวนผู้สูงอายุ จำแนกตามสถานภาพสมรส จังหวัด และภาค พ.ศ. 2567

Table 4 Number of the older persons by marital status, province and region, 2024

จังหวัด และภาค	รวม Total	สถานภาพสมรส Marital status			Province and region
		โสด Single	สมรส Married	หม้าย/หย่า/แยกกันอยู่ Widowed/divorced/seperated	
ทั่วราชอาณาจักร	14,027,411	799,105	8,658,616	4,569,689	Whole kingdom
กรุงเทพมหานคร	1,456,740	220,150	802,403	434,187	Bangkok
ภาคกลาง	3,778,750	272,338	2,220,421	1,285,990	Central region
สมุทรปราการ	386,458	33,967	213,050	139,441	Samut Prakan
นนทบุรี	296,396	20,171	182,258	93,968	Nonthaburi
ปทุมธานี	289,629	15,900	166,886	106,843	Pathum Thani
พระนครศรีอยุธยา	193,469	12,585	118,294	62,590	Phra Nakhon Si Ayutthaya
อ่างทอง	52,696	3,747	31,841	17,109	Ang Thong
ลพบุรี	165,292	8,593	97,459	59,241	Lop Buri
สิงห์บุรี	39,487	3,790	22,509	13,188	Sing Buri
ชัยนาท	62,252	3,049	37,062	22,141	Chai Nat
สระบุรี	163,118	12,520	94,496	56,102	Saraburi
ชลบุรี	317,126	25,341	186,135	105,651	Chon Buri
ระยอง	161,668	11,715	80,243	69,710	Rayong
จันทบุรี	87,509	3,743	54,372	29,394	Chanthaburi
ตราด	43,483	2,067	28,644	12,773	Trat
ฉะเชิงเทรา	133,307	8,426	78,869	46,011	Chachoengsao
ปราจีนบุรี	104,890	7,428	55,494	41,968	Prachin Buri
นครนายก	40,935	2,888	24,586	13,462	Nakhon Nayok
สระแก้ว	105,368	2,555	66,528	36,285	Sa Kaeo
ราชบุรี	176,962	16,089	105,005	55,868	Ratchaburi
กาญจนบุรี	186,627	12,022	114,048	60,557	Kanchanaburi
สุพรรณบุรี	191,461	13,881	116,258	61,322	Suphan Buri

ตารางที่ 4 จำนวนผู้สูงอายุ จำแนกตามสถานภาพสมรส จังหวัด และภาค พ.ศ. 2567 (ต่อ)

Table 4 Number of the older persons by marital status, province and region, 2024 (Cont.)

จังหวัด และภาค	รวม Total	สถานภาพสมรส Marital status			Province and region
		โสด Single	สมรส Married	หม้าย/หย่า/แยกกันอยู่ Widowed/divorced/seperated	
นครปฐม	187,892	19,360	116,126	52,406	Nakhon Pathom
สมุทรสาคร	139,891	9,983	86,370	43,538	Samut Sakhon
สมุทรสงคราม	37,404	4,553	20,918	11,932	Samut Songkhram
เพชรบุรี	110,524	10,890	59,454	40,181	Phetchaburi
ประจวบคีรีขันธ์	104,906	7,076	63,519	34,310	Prachuap khiri Khan
ภาคเหนือ	2,913,885	136,955	1,833,977	942,954	Northern region
เชียงใหม่	451,761	17,716	270,590	163,455	Chiang Mai
ลำพูน	97,707	6,184	59,994	31,529	Lamphun
ลำปาง	181,332	8,693	108,543	64,096	Lampang
อุตรดิตถ์	105,086	5,549	65,402	34,135	Uttaradit
แพร่	95,266	6,523	57,249	31,494	Phrae
น่าน	115,400	6,014	83,169	26,217	Nan
พะเยา	93,714	3,255	59,802	30,656	Phayao
เชียงราย	294,813	4,899	193,503	96,411	Chiang Rai
แม่ฮ่องสอน	64,036	806	42,523	20,707	Mae Hong Son
นครสวรรค์	235,671	13,320	148,824	73,527	Nakhon Sawan
อุทัยธานี	71,108	3,851	44,459	22,798	Uthai Thani
กำแพงเพชร	206,479	12,410	132,450	61,618	Kamphaeng Phet
ตาก	137,476	4,262	87,636	45,578	Tak
สุโขทัย	160,351	9,864	96,337	54,151	Sukhothai
พิษณุโลก	236,706	10,732	145,374	80,600	Phitsanulok
พิจิตร	131,168	8,823	87,894	34,451	Phichit
เพชรบูรณ์	235,811	14,054	150,227	71,530	Phetchabun

ตารางที่ 4 จำนวนผู้สูงอายุ จำแนกตามสถานภาพสมรส จังหวัด และภาค พ.ศ. 2567 (ต่อ)

Table 4 Number of the older persons by marital status, province and region, 2024 (Cont.)

จังหวัด และภาค	รวม Total	สถานภาพสมรส Marital status			Province and region
		โสด Single	สมรส Married	หม้าย/หย่า/แยกกันอยู่ Widowed/divorced/seperated	
ภาคตะวันออกเฉียงเหนือ	4,218,846	113,628	2,740,100	1,365,119	Northeastern region
นครราชสีมา	575,128	22,425	383,986	168,716	Nakhon Ratchasima
บุรีรัมย์	273,882	6,851	176,759	90,273	Buri Ram
สุรินทร์	238,398	10,616	156,511	71,272	Surin
ศรีสะเกษ	212,438	5,123	140,587	66,728	Si Sa ket
อุบลราชธานี	401,029	11,122	275,014	114,893	Ubon Ratchathani
ยโสธร	102,598	2,505	65,141	34,952	Yasothon
ชัยภูมิ	211,949	5,653	145,455	60,841	Chaiyaphum
อำนาจเจริญ	65,212	2,248	42,921	20,042	Amnat Charoen
บึงกาฬ	82,400	574	58,193	23,633	Bueng Kan
หนองบัวลำภู	108,740	1,436	70,727	36,577	Nong Bua lamphu
ขอนแก่น	395,680	6,250	249,118	140,312	Khon kaen
อุดรธานี	288,957	2,291	179,272	107,393	Udon Thani
เลย	123,546	5,496	80,321	37,729	Loie
หนองคาย	105,058	2,282	63,606	39,170	Nong Khai
มหาสารคาม	176,569	6,276	118,035	52,258	Maha Sarakham
ร้อยเอ็ด	240,691	8,250	155,095	77,346	Roi Et
กาฬสินธุ์	180,552	4,679	111,489	64,384	Kalasin
สกลนคร	210,063	3,395	123,685	82,983	Sakon Nakhon
นครพนม	124,668	4,192	78,233	42,243	Nakhon phanom
มุกดาหาร	101,288	1,964	65,949	33,374	Mukdahan

ตารางที่ 4 จำนวนผู้สูงอายุ จำแนกตามสถานภาพสมรส จังหวัด และภาค พ.ศ. 2567 (ต่อ)

Table 4 Number of the older persons by marital status, province and region, 2024 (Cont.)

จังหวัด และภาค	รวม Total	สถานภาพสมรส Marital status			Province and region
		โสด Single	สมรส Married	หม้าย/หย่า/แยกกันอยู่ Widowed/divorced/seperated	
ภาคใต้	1,659,190	56,034	1,061,715	541,440	Southern region
นครศรีธรรมราช	264,846	4,940	180,669	79,237	Nakhon Si Thammarat
กระบี่	72,843	1,394	48,887	22,562	Krabi
พังงา	40,081	2,756	25,028	12,297	Phangnga
ภูเก็ต	100,895	3,771	63,667	33,457	Phuket
สุราษฎร์ธานี	188,304	4,133	124,068	60,103	Surat Thani
ระนอง	45,288	2,202	27,378	15,709	Ranong
ชุมพร	80,183	4,679	50,864	24,640	Chumphon
สงขลา	290,261	14,405	170,497	105,359	Songkhla
สตูล	52,531	1,588	35,717	15,226	Satun
ตรัง	108,775	3,902	75,765	29,108	Trang
พัทลุง	86,202	2,985	56,857	26,360	Phatthalung
ปัตตานี	113,580	3,153	65,360	45,067	Pattani
ยะลา	85,031	1,646	55,318	28,067	Yala
นราธิวาส	130,370	4,482	81,639	44,250	Narathiwat

ตารางที่ 5 จำนวนผู้สูงอายุ จำแนกตามการอ่านออกเขียนได้ ระดับการศึกษาที่สำเร็จ จังหวัด และภาค พ.ศ. 2567

Table 5 Number of the older persons by literacy, level of educational attainment, province and region, 2024

จังหวัด และภาค	รวม Total	การอ่านออกเขียนได้ Literacy			ระดับการศึกษาที่สำเร็จ Level of educational attainment					Province and region
		ได้ Yes	ไม่ได้ No	ไม่ทราบ Unknown	ไม่ได้รับ การศึกษา None	ต่ำกว่าประถมศึกษา Pre - primary	ประถมศึกษาหรือสูงกว่า Primary or higher	การศึกษาอื่น ๆ/ ไม่ทราบระดับการศึกษา		
								ไม่ทราบ	ไม่ทราบ	
ทั่วราชอาณาจักร	14,027,411	12,563,253	1,463,421	738	885,327	8,531,994	4,582,969	20,800	6,320	Whole kingdom
กรุงเทพมหานคร	1,456,740	1,399,026	57,714	0	66,766	401,538	979,246	4,152	5,037	Bangkok
ภาคกลาง	3,778,750	3,536,706	242,044	0	170,949	2,119,329	1,477,117	10,864	491	Central region
สมุทรปราการ	386,458	373,740	12,718	0	9,829	170,312	206,317	0	0	Samut Prakan
นนทบุรี	296,396	290,504	5,892	0	6,990	73,397	216,008	0	0	Nonthaburi
ปทุมธานี	289,629	275,207	14,422	0	7,120	125,500	157,008	0	0	Pathum Thani
พระนครศรีอยุธยา	193,469	182,750	10,719	0	4,225	117,531	71,713	0	0	Phra Nakhon Si Ayutthaya
อ่างทอง	52,696	51,206	1,490	0	949	32,978	18,557	212	0	Ang Thong
ลพบุรี	165,292	154,478	10,814	0	7,654	99,167	58,471	0	0	Lop Buri
สิงห์บุรี	39,487	36,591	2,896	0	1,197	21,724	16,566	0	0	Sing Buri
ชัยนาท	62,252	52,928	9,324	0	3,984	44,096	14,172	0	0	Chai Nat
สระบุรี	163,118	147,935	15,183	0	8,782	105,926	48,409	0	0	Saraburi
ชลบุรี	317,126	302,940	14,186	0	18,084	159,124	131,433	8,124	361	Chon Buri
ระยอง	161,668	156,825	4,843	0	5,649	100,726	55,293	0	0	Rayong
จันทบุรี	87,509	81,428	6,081	0	5,871	55,994	25,484	159	0	Chanthaburi
ตราด	43,483	39,339	4,144	0	4,115	26,416	12,952	0	0	Trat
ฉะเชิงเทรา	133,307	126,958	6,349	0	5,180	87,257	40,870	0	0	Chachoengsao
ปราจีนบุรี	104,890	98,789	6,101	0	3,988	74,195	26,707	0	0	Prachin Buri
นครนายก	40,935	39,157	1,778	0	1,493	27,312	12,129	0	0	Nakhon Nayok
สระแก้ว	105,368	87,927	17,441	0	8,186	65,558	31,624	0	0	Sa Kaeo
ราชบุรี	176,962	165,417	11,545	0	9,593	122,707	44,661	0	0	Ratchaburi
กาญจนบุรี	186,627	156,943	29,684	0	25,638	119,555	40,679	755	0	Kanchanaburi
สุพรรณบุรี	191,461	164,104	27,357	0	5,531	132,098	53,399	433	0	Suphan Buri

ตารางที่ 5 จำนวนผู้สูงอายุ จำแนกตามการอ่านออกเขียนได้ ระดับการศึกษาที่สำเร็จ จังหวัด และภาค พ.ศ. 2567 (ต่อ)

Table 5 Number of the older persons by literacy, level of educational attainment, province and region, 2024 (Cont.)

จังหวัด และภาค	รวม Total	การอ่านออกเขียนได้ Literacy			ระดับการศึกษาที่สำเร็จ Level of educational attainment					Province and region
		ได้ Yes	ไม่ได้ No	ไม่ทราบ Unknown	ไม่ได้รับ การศึกษา None	ต่ำกว่าประถมศึกษา Pre - primary	ประถมศึกษาหรือสูงกว่า Primary or higher	การศึกษาอื่น ๆ/ ไม่ทราบระดับการศึกษา		
								ไม่ทราบ Unknown	ไม่ทราบ Unknown	
นครปฐม	187,892	181,510	6,382	0	4,191	109,934	73,767	0	0	Nakhon Pathom
สมุทรสาคร	139,891	127,921	11,970	0	12,408	84,754	42,147	582	0	Samut Sakhon
สมุทรสงคราม	37,404	36,130	1,274	0	1,128	19,352	16,924	0	0	Samut Songkhram
เพชรบุรี	110,524	107,720	2,804	0	2,289	79,565	28,152	388	130	Phetchaburi
ประจวบคีรีขันธ์	104,906	98,258	6,648	0	6,874	64,147	33,673	211	0	Prachuap khiri Khan
ภาคเหนือ	2,913,885	2,410,634	503,251	0	381,884	1,869,452	662,329	220	0	Northern region
เชียงใหม่	451,761	367,126	84,635	0	86,606	244,506	120,649	0	0	Chiang Mai
ลำพูน	97,707	85,824	11,883	0	11,962	58,705	26,901	140	0	Lamphun
ลำปาง	181,332	163,814	17,518	0	16,325	108,543	56,464	0	0	Lampang
อุตรดิตถ์	105,086	95,378	9,708	0	2,466	77,844	24,775	0	0	Uttaradit
แพร่	95,266	89,823	5,443	0	3,299	67,030	24,937	0	0	Phrae
น่าน	115,400	68,546	46,854	0	27,058	62,041	26,301	0	0	Nan
พะเยา	93,714	79,874	13,840	0	11,876	64,487	17,351	0	0	Phayao
เชียงราย	294,813	226,426	68,387	0	83,752	168,265	42,796	0	0	Chiang Rai
แม่ฮ่องสอน	64,036	34,261	29,775	0	31,471	18,037	14,528	0	0	Mae Hong Son
นครสวรรค์	235,671	210,549	25,122	0	11,872	163,818	59,982	0	0	Nakhon Sawan
อุทัยธานี	71,108	58,684	12,424	0	5,365	51,258	14,485	0	0	Uthai Thani
กำแพงเพชร	206,479	165,823	40,656	0	21,360	149,618	35,501	0	0	Kamphaeng Phet
ตาก	137,476	111,739	25,737	0	21,733	84,935	30,808	0	0	Tak
สุโขทัย	160,351	143,122	17,229	0	6,324	122,214	31,813	0	0	Sukhothai
พิษณุโลก	236,706	210,998	25,708	0	15,959	165,597	55,070	80	0	Phitsanulok
พิจิตร	131,168	115,053	16,115	0	6,819	84,978	39,371	0	0	Phichit
เพชรบูรณ์	235,811	183,592	52,219	0	17,637	177,576	40,598	0	0	Phetchabun

ตารางที่ 5 จำนวนผู้สูงอายุ จำแนกตามการอ่านออกเขียนได้ ระดับการศึกษาที่สำเร็จ จังหวัด และภาค พ.ศ. 2567 (ต่อ)

Table 5 Number of the older persons by literacy, level of educational attainment, province and region, 2024 (Cont.)

จังหวัด และภาค	รวม Total	การอ่านออกเขียนได้ Literacy			ระดับการศึกษาที่สำเร็จ Level of educational attainment					Province and region
		ได้ Yes	ไม่ได้ No	ไม่ทราบ Unknown	ไม่ได้รับ การศึกษา None	ต่ำกว่าประถมศึกษา Pre - primary	ประถมศึกษาหรือสูงกว่า Primary or higher	การศึกษาอื่น ๆ/ ไม่ทราบระดับการศึกษา		
								การศึกษาอื่น ๆ/ ไม่ทราบระดับการศึกษา	ไม่ทราบ	
ภาคตะวันออกเฉียงเหนือ	4,218,846	3,788,305	429,942	599	106,787	3,254,120	857,072	741	127	Northeastern region
นครราชสีมา	575,128	500,211	74,917	0	34,523	405,283	135,322	0	0	Nakhon Ratchasima
บุรีรัมย์	273,882	242,381	31,501	0	18,109	209,766	46,007	0	0	Buri Ram
สุรินทร์	238,398	195,601	42,797	0	13,027	180,490	44,478	403	0	Surin
ศรีสะเกษ	212,438	179,466	32,579	393	4,778	176,858	30,803	0	0	Si Sa ket
อุบลราชธานี	401,029	333,971	67,058	0	6,406	335,570	59,053	0	0	Ubon Ratchathani
ยโสธร	102,598	96,998	5,600	0	283	91,137	11,178	0	0	Yasothon
ชัยภูมิ	211,949	193,486	18,463	0	5,131	164,949	41,868	0	0	Chaiyaphum
อำนาจเจริญ	65,212	61,955	3,257	0	973	53,017	11,221	0	0	Amnat Charoen
บึงกาฬ	82,400	80,495	1,905	0	624	60,649	21,127	0	0	Bueng Kan
หนองบัวลำภู	108,740	96,966	11,774	0	2,620	87,863	18,257	0	0	Nong Bua lamphu
ขอนแก่น	395,680	394,898	782	0	552	282,143	112,985	0	0	Khon kaen
อุดรธานี	288,957	278,957	10,000	0	1,252	221,533	65,897	275	0	Udon Thani
เลย	123,546	108,390	15,156	0	5,112	93,864	24,570	0	0	Loie
หนองคาย	105,058	102,318	2,740	0	4,691	64,589	35,779	0	0	Nong Khai
มหาสารคาม	176,569	166,479	10,090	0	0	149,969	26,600	0	0	Maha Sarakham
ร้อยเอ็ด	240,691	216,635	24,056	0	1,716	184,772	54,203	0	0	Roi Et
กาฬสินธุ์	180,552	149,189	31,156	206	0	145,125	35,427	0	0	Kalasin
สกลนคร	210,063	195,105	14,958	0	1,978	166,819	41,266	0	0	Sakon Nakhon
นครพนม	124,668	117,708	6,960	0	1,196	101,938	21,534	0	0	Nakhon phanom
มุกดาหาร	101,288	77,094	24,194	0	3,817	77,787	19,495	63	127	Mukdahan

ตารางที่ 5 จำนวนผู้สูงอายุ จำแนกตามการอ่านออกเขียนได้ ระดับการศึกษาที่สำเร็จ จังหวัด และภาค พ.ศ. 2567 (ต่อ)

Table 5 Number of the older persons by literacy, level of educational attainment, province and region, 2024 (Cont.)

จังหวัด และภาค	รวม Total	การอ่านออกเขียนได้ Literacy			ระดับการศึกษาที่สำเร็จ Level of educational attainment					Province and region
		ได้ Yes	ไม่ได้ No	ไม่ทราบ Unknown	ไม่ได้รับ การศึกษา None	ต่ำกว่าประถมศึกษา Pre - primary	ประถมศึกษาหรือสูงกว่า Primary or higher	การศึกษาอื่น ๆ/ ไม่ทราบระดับการศึกษา		
								การศึกษาอื่น ๆ/ ไม่ทราบระดับการศึกษา	ไม่ทราบ	
ภาคใต้	1,659,190	1,428,582	230,469	139	158,941	887,555	607,205	4,824	665	Southern region
นครศรีธรรมราช	264,846	240,311	24,396	139	7,726	175,190	81,436	0	495	Nakhon Si Thammarat
กระบี่	72,843	65,970	6,873	0	6,647	53,735	12,309	0	152	Krabi
พังงา	40,081	37,116	2,965	0	2,257	23,044	14,762	0	18	Phangnga
ภูเก็ต	100,895	96,780	4,115	0	3,202	49,605	47,646	442	0	Phuket
สุราษฎร์ธานี	188,304	179,311	8,993	0	3,747	99,891	84,666	0	0	Surat Thani
ระนอง	45,288	43,408	1,880	0	2,196	25,925	17,167	0	0	Ranong
ชุมพร	80,183	75,762	4,421	0	1,865	49,328	28,989	0	0	Chumphon
สงขลา	290,261	264,472	25,789	0	18,867	155,876	115,518	0	0	Songkhla
สตูล	52,531	45,541	6,990	0	5,352	31,403	15,775	0	0	Satun
ตรัง	108,775	101,229	7,546	0	5,181	77,295	26,300	0	0	Trang
พัทลุง	86,202	80,690	5,512	0	4,231	52,744	29,227	0	0	Phatthalung
ปัตตานี	113,580	67,083	46,497	0	28,479	50,001	34,804	297	0	Pattani
ยะลา	85,031	64,077	20,954	0	21,138	17,407	42,401	4,085	0	Yala
นราธิวาส	130,370	66,832	63,538	0	48,053	26,111	56,206	0	0	Narathiwat

ตารางที่ 6 จำนวนผู้สูงอายุ จำแนกตามการทำงานในระหว่าง 12 เดือนก่อนวันสัมภาษณ์ จังหวัด และภาค พ.ศ. 2567

Table 6 Number of the older persons by work during 12 months before interview date, province and region, 2024

จังหวัด และภาค	รวม Total	การทำงานในระหว่าง 12 เดือนก่อนวันสัมภาษณ์ Work during 12 months before interview date			Province and region
		ทำงาน Employed	ไม่ทำงาน Unemployed	ไม่ทราบ Unknown	
ทั่วราชอาณาจักร	14,027,411	5,376,595	8,648,069	2,748	Whole kingdom
กรุงเทพมหานคร	1,456,740	405,456	1,051,284	0	Bangkok
ภาคกลาง	3,778,750	1,311,909	2,464,224	2,616	Central region
สมุทรปราการ	386,458	112,541	273,917	0	Samut Prakan
นนทบุรี	296,396	52,601	243,795	0	Nonthaburi
ปทุมธานี	289,629	75,979	213,650	0	Pathum Thani
พระนครศรีอยุธยา	193,469	54,897	138,572	0	Phra Nakhon Si Ayutthaya
อ่างทอง	52,696	16,303	36,393	0	Ang Thong
ลพบุรี	165,292	52,232	113,060	0	Lop Buri
สิงห์บุรี	39,487	16,886	22,601	0	Sing Buri
ชัยนาท	62,252	28,711	33,541	0	Chai Nat
สระบุรี	163,118	39,454	123,664	0	Saraburi
ชลบุรี	317,126	132,142	183,377	1,607	Chon Buri
ระยอง	161,668	71,597	90,071	0	Rayong
จันทบุรี	87,509	48,239	39,270	0	Chanthaburi
ตราด	43,483	19,076	24,407	0	Trat
ฉะเชิงเทรา	133,307	52,184	80,114	1,009	Chachoengsao
ปราจีนบุรี	104,890	40,411	64,479	0	Prachin Buri
นครนายก	40,935	13,000	27,935	0	Nakhon Nayok
สระแก้ว	105,368	43,773	61,595	0	Sa Kaeo
ราชบุรี	176,962	71,402	105,560	0	Ratchaburi
กาญจนบุรี	186,627	76,556	110,071	0	Kanchanaburi
สุพรรณบุรี	191,461	75,352	116,109	0	Suphan Buri

ตารางที่ 6 จำนวนผู้สูงอายุ จำแนกตามการทำงานในระหว่าง 12 เดือนก่อนวันสัมภาษณ์ จังหวัด และภาค พ.ศ. 2567 (ต่อ)

Table 6 Number of the older persons by work during 12 months before interview date, province and region, 2024 (Cont.)

จังหวัด และภาค	รวม Total	การทำงานในระหว่าง 12 เดือนก่อนวันสัมภาษณ์ Work during 12 months before interview date			Province and region
		ทำงาน Employed	ไม่ทำงาน Unemployed	ไม่ทราบ Unknown	
นครปฐม	187,892	70,501	117,391	0	Nakhon Pathom
สมุทรสาคร	139,891	46,303	93,588	0	Samut Sakhon
สมุทรสงคราม	37,404	14,748	22,656	0	Samut Songkhram
เพชรบุรี	110,524	44,603	65,921	0	Phetchaburi
ประจวบคีรีขันธ์	104,906	42,420	62,486	0	Prachuap khiri Khan
ภาคเหนือ	2,913,885	1,194,331	1,719,554	0	Northern region
เชียงใหม่	451,761	183,034	268,727	0	Chiang Mai
ลำพูน	97,707	44,639	53,068	0	Lamphun
ลำปาง	181,332	65,190	116,142	0	Lampang
อุตรดิตถ์	105,086	40,349	64,737	0	Uttaradit
แพร่	95,266	39,944	55,322	0	Phrae
น่าน	115,400	44,239	71,161	0	Nan
พะเยา	93,714	35,249	58,465	0	Phayao
เชียงราย	294,813	120,292	174,521	0	Chiang Rai
แม่ฮ่องสอน	64,036	21,367	42,669	0	Mae Hong Son
นครสวรรค์	235,671	89,726	145,945	0	Nakhon Sawan
อุทัยธานี	71,108	32,704	38,404	0	Uthai Thani
กำแพงเพชร	206,479	102,991	103,488	0	Kamphaeng Phet
ตาก	137,476	43,617	93,859	0	Tak
สุโขทัย	160,351	73,271	87,080	0	Sukhothai
พิษณุโลก	236,706	91,642	145,064	0	Phitsanulok
พิจิตร	131,168	61,337	69,831	0	Phichit
เพชรบูรณ์	235,811	104,738	131,073	0	Phetchabun

ตารางที่ 6 จำนวนผู้สูงอายุ จำแนกตามการทำงานในระหว่าง 12 เดือนก่อนวันสัมภาษณ์ จังหวัด และภาค พ.ศ. 2567 (ต่อ)

Table 6 Number of the older persons by work during 12 months before interview date, province and region, 2024 (Cont.)

จังหวัด และภาค	รวม Total	การทำงานในระหว่าง 12 เดือนก่อนวันสัมภาษณ์ Work during 12 months before interview date			Province and region
		ทำงาน Employed	ไม่ทำงาน Unemployed	ไม่ทราบ Unknown	
ภาคตะวันออกเฉียงเหนือ	4,218,846	1,785,626	2,433,220	0	Northeastern region
นครราชสีมา	575,128	176,120	399,008	0	Nakhon Ratchasima
บุรีรัมย์	273,882	139,956	133,926	0	Buri Ram
สุรินทร์	238,398	113,373	125,025	0	Surin
ศรีสะเกษ	212,438	119,868	92,570	0	Si Sa ket
อุบลราชธานี	401,029	148,491	252,538	0	Ubon Ratchathani
ยโสธร	102,598	66,091	36,507	0	Yasothon
ชัยภูมิ	211,949	104,914	107,035	0	Chaiyaphum
อำนาจเจริญ	65,212	32,960	32,252	0	Amnat Charoen
บึงกาฬ	82,400	25,606	56,794	0	Bueng Kan
หนองบัวลำภู	108,740	48,391	60,349	0	Nong Bua lamphu
ขอนแก่น	395,680	179,427	216,253	0	Khon kaen
อุดรธานี	288,957	111,160	177,797	0	Udon Thani
เลย	123,546	35,410	88,136	0	Loie
หนองคาย	105,058	35,591	69,467	0	Nong Khai
มหาสารคาม	176,569	90,596	85,973	0	Maha Sarakham
ร้อยเอ็ด	240,691	129,161	111,530	0	Roi Et
กาฬสินธุ์	180,552	65,308	115,244	0	Kalasin
สกลนคร	210,063	64,155	145,908	0	Sakon Nakhon
นครพนม	124,668	60,232	64,436	0	Nakhon phanom
มุกดาหาร	101,288	38,817	62,471	0	Mukdahan

ตารางที่ 6 จำนวนผู้สูงอายุ จำแนกตามการทำงานในระหว่าง 12 เดือนก่อนวันสัมภาษณ์ จังหวัด และภาค พ.ศ. 2567 (ต่อ)

Table 6 Number of the older persons by work during 12 months before interview date, province and region, 2024 (Cont.)

จังหวัด และภาค	รวม Total	การทำงานในระหว่าง 12 เดือนก่อนวันสัมภาษณ์ Work during 12 months before interview date			Province and region
		ทำงาน Employed	ไม่ทำงาน Unemployed	ไม่ทราบ Unknown	
ภาคใต้	1,659,190	679,272	979,787	131	Southern region
นครศรีธรรมราช	264,846	124,637	140,209	0	Nakhon Si Thammarat
กระบี่	72,843	36,135	36,708	0	Krabi
พังงา	40,081	15,685	24,396	0	Phangnga
ภูเก็ต	100,895	34,132	66,763	0	Phuket
สุราษฎร์ธานี	188,304	82,460	105,844	0	Surat Thani
ระนอง	45,288	15,112	30,045	131	Ranong
ชุมพร	80,183	34,296	45,887	0	Chumphon
สงขลา	290,261	92,816	197,445	0	Songkhla
สตูล	52,531	19,025	33,506	0	Satun
ตรัง	108,775	58,193	50,582	0	Trang
พัทลุง	86,202	46,102	40,100	0	Phatthalung
ปัตตานี	113,580	44,632	68,948	0	Pattani
ยะลา	85,031	36,484	48,547	0	Yala
นราธิวาส	130,370	39,564	90,806	0	Narathiwat

ตารางที่ 7 จำนวนผู้สูงอายุที่ทำงาน (ในระหว่าง 12 เดือนก่อนวันสัมภาษณ์) จำแนกตามสถานภาพการทำงาน จังหวัด และภาค พ.ศ. 2567

Table 7 Number of the employed older persons (during 12 months before interview date) by work status, province and region, 2024

จังหวัด และภาค	รวม Total	สถานภาพการทำงาน					สมาชิกของ การรวมกลุ่มผู้ผลิต Member of producer's cooperatives	Province and region
		นายจ้าง/ผู้ทำงานส่วนตัว (โดยไม่มีลูกจ้าง) Employers/ own - account workers		ผู้ช่วยธุรกิจในครัวเรือน (โดยไม่ได้รับค่าจ้าง) Contributing family workers		ลูกจ้างรัฐบาล/ ลูกจ้างรัฐวิสาหกิจ Government/ government enterprise		
						ลูกจ้างเอกชน Private employees		
ทั่วราชอาณาจักร	5,376,595	3,618,515	965,432	101,874	690,116	658	Whole kingdom	
กรุงเทพมหานคร	405,456	226,624	28,699	13,170	136,963	0	Bangkok	
ภาคกลาง	1,311,909	832,238	178,162	23,913	277,477	120	Central region	
สมุทรปราการ	112,541	62,606	5,645	2,796	41,495	0	Samut Prakan	
นนทบุรี	52,601	29,353	5,340	0	17,908	0	Nonthaburi	
ปทุมธานี	75,979	48,406	3,747	1,335	22,491	0	Pathum Thani	
พระนครศรีอยุธยา	54,897	34,033	8,173	2,944	9,747	0	Phra Nakhon Si Ayutthaya	
อ่างทอง	16,303	10,271	3,121	343	2,569	0	Ang Thong	
ลพบุรี	52,232	36,601	11,065	301	4,265	0	Lop Buri	
สิงห์บุรี	16,886	11,755	2,830	356	1,944	0	Sing Buri	
ชัยนาท	28,711	20,069	5,688	389	2,565	0	Chai Nat	
สระบุรี	39,454	26,675	6,016	1,115	5,647	0	Saraburi	
ชลบุรี	132,142	77,551	17,833	3,895	32,863	0	Chon Buri	
ระยอง	71,597	49,097	7,190	1,040	14,271	0	Rayong	
จันทบุรี	48,239	29,376	10,075	414	8,374	0	Chanthaburi	
ตราด	19,076	11,839	2,460	368	4,409	0	Trat	
ฉะเชิงเทรา	52,184	36,869	6,384	490	8,441	0	Chachoengsao	
ปราจีนบุรี	40,411	27,012	7,761	620	5,017	0	Prachin Buri	
นครนายก	13,000	7,884	1,538	682	2,896	0	Nakhon Nayok	
สระแก้ว	43,773	34,707	5,515	762	2,789	0	Sa Kaeo	
ราชบุรี	71,402	45,305	10,132	698	15,268	0	Ratchaburi	
กาญจนบุรี	76,556	44,956	14,835	592	16,174	0	Kanchanaburi	
สุพรรณบุรี	75,352	43,643	16,482	778	14,449	0	Suphan Buri	

ตารางที่ 7 จำนวนผู้สูงอายุที่ทำงาน (ในระหว่าง 12 เดือนก่อนวันสัมภาษณ์) จำแนกตามสถานภาพการทำงาน จังหวัด และภาค พ.ศ. 2567 (ต่อ)

Table 7 Number of the employed older persons (during 12 months before interview date) by work status, province and region, 2024 (Cont.)

จังหวัด และภาค	รวม Total	สถานภาพการทำงาน Work status					สมาชิกของ การรวมกลุ่มผู้ผลิต Member of producer's cooperatives	Province and region
		นายจ้าง/ผู้ทำงานส่วนตัว (โดยไม่มีลูกจ้าง) Employers/ own - account workers	ผู้ช่วยธุรกิจในครัวเรือน (โดยไม่ได้รับค่าจ้าง) Contributing family workers	ลูกจ้างรัฐบาล/ ลูกจ้างรัฐวิสาหกิจ Government/ government enterprise	ลูกจ้างเอกชน Private employees			
นครปฐม	70,501	50,492	12,371	1,074	6,563	0	Nakhon Pathom	
สมุทรสาคร	46,303	30,732	2,378	658	12,536	0	Samut Sakhon	
สมุทรสงคราม	14,748	8,682	1,799	312	3,955	0	Samut Songkhram	
เพชรบุรี	44,603	26,847	5,623	1,568	10,445	120	Phetchaburi	
ประจวบคีรีขันธ์	42,420	27,480	4,161	383	10,396	0	Prachuap khiri Khan	
ภาคเหนือ	1,194,331	837,822	247,472	20,657	88,381	0	Northern region	
เชียงใหม่	183,034	139,869	24,953	2,962	15,250	0	Chiang Mai	
ลำพูน	44,639	31,937	9,490	296	2,917	0	Lamphun	
ลำปาง	65,190	43,480	12,683	1,816	7,212	0	Lampang	
อุตรดิตถ์	40,349	29,806	8,204	1,081	1,257	0	Uttaradit	
แพร่	39,944	28,685	5,498	1,259	4,502	0	Phrae	
น่าน	44,239	29,051	13,841	831	516	0	Nan	
พะเยา	35,249	22,229	8,328	875	3,817	0	Phayao	
เชียงราย	120,292	84,301	30,824	405	4,762	0	Chiang Rai	
แม่ฮ่องสอน	21,367	14,492	4,896	135	1,843	0	Mae Hong Son	
นครสวรรค์	89,726	63,031	16,995	1,073	8,627	0	Nakhon Sawan	
อุทัยธานี	32,704	22,426	7,112	482	2,684	0	Uthai Thani	
กำแพงเพชร	102,991	71,468	21,753	1,804	7,966	0	Kamphaeng Phet	
ตาก	43,617	30,228	7,801	1,523	4,066	0	Tak	
สุโขทัย	73,271	49,105	16,226	590	7,349	0	Sukhothai	
พิษณุโลก	91,642	68,718	17,043	1,618	4,264	0	Phitsanulok	
พิจิตร	61,337	38,639	17,318	741	4,639	0	Phichit	
เพชรบูรณ์	104,738	70,356	24,506	3,166	6,710	0	Phetchabun	

ตารางที่ 7 จำนวนผู้สูงอายุที่ทำงาน (ในระหว่าง 12 เดือนก่อนวันสัมภาษณ์) จำแนกตามสถานภาพการทำงาน จังหวัด และภาค พ.ศ. 2567 (ต่อ)

Table 7 Number of the employed older persons (during 12 months before interview date) by work status, province and region, 2024 (Cont.)

จังหวัด และภาค	รวม Total	สถานภาพการทำงาน					สมาชิกของ การรวมกลุ่มผู้ผลิต Member of producer's cooperatives	Province and region
		Work status		Work status				
		นายจ้าง/ผู้ทำงานส่วนตัว (โดยไม่มีลูกจ้าง) Employers/ own - account workers	ผู้ช่วยธุรกิจในครัวเรือน (โดยไม่ได้รับค่าจ้าง) Contributing family workers	ลูกจ้างรัฐบาล/ ลูกจ้างรัฐวิสาหกิจ Government/ government enterprise	ลูกจ้างเอกชน Private employees			
ภาคตะวันออกเฉียงเหนือ	1,785,626	1,250,954	424,708	30,875	79,002	88	Northeastern region	
นครราชสีมา	176,120	132,791	24,922	4,317	14,090	0	Nakhon Ratchasima	
บุรีรัมย์	139,956	106,643	26,497	2,347	4,469	0	Buri Ram	
สุรินทร์	113,373	85,860	19,279	4,326	3,908	0	Surin	
ศรีสะเกษ	119,868	89,420	27,519	853	2,075	0	Si Sa ket	
อุบลราชธานี	148,491	96,631	43,771	1,140	6,949	0	Ubon Ratchathani	
ยโสธร	66,091	44,651	20,033	501	906	0	Yasothon	
ชัยภูมิ	104,914	65,153	30,430	1,341	7,990	0	Chaiyaphum	
อำนาจเจริญ	32,960	24,477	6,719	1,121	642	0	Amnat Charoen	
บึงกาฬ	25,606	17,425	5,778	179	2,224	0	Bueng Kan	
หนองบัวลำภู	48,391	32,037	12,862	956	2,447	88	Nong Bua lamphu	
ขอนแก่น	179,427	118,932	49,636	2,382	8,476	0	Khon kaen	
อุดรธานี	111,160	74,714	26,595	1,865	7,986	0	Udon Thani	
เลย	35,410	23,800	9,914	782	914	0	Loie	
หนองคาย	35,591	22,192	7,674	1,245	4,480	0	Nong Khai	
มหาสารคาม	90,596	59,809	23,639	3,291	3,857	0	Maha Sarakham	
ร้อยเอ็ด	129,161	93,664	31,754	885	2,857	0	Roi Et	
กาฬสินธุ์	65,308	43,241	18,606	1,345	2,117	0	Kalasin	
สกลนคร	64,155	50,725	12,165	902	362	0	Sakon Nakhon	
นครพนม	60,232	42,745	15,890	586	1,012	0	Nakhon phanom	
มุกดาหาร	38,817	26,042	11,025	510	1,241	0	Mukdahan	

ตารางที่ 7 จำนวนผู้สูงอายุที่ทำงาน (ในระหว่าง 12 เดือนก่อนวันสัมภาษณ์) จำแนกตามสถานภาพการทำงาน จังหวัด และภาค พ.ศ. 2567 (ต่อ)

Table 7 Number of the employed older persons (during 12 months before interview date) by work status, province and region, 2024 (Cont.)

จังหวัด และภาค	รวม Total	สถานภาพการทำงาน					สมาชิกของ การรวมกลุ่มผู้ผลิต Member of producer's cooperatives	Province and region
		นายจ้าง/ผู้ทำงานส่วนตัว (โดยไม่มีลูกจ้าง) Employers/ own - account workers		ผู้ช่วยธุรกิจในครัวเรือน (โดยไม่ได้รับค่าจ้าง) Contributing family workers		ลูกจ้างรัฐบาล/ ลูกจ้างรัฐวิสาหกิจ Government/ government enterprise		
				ลูกจ้างเอกชน Private employees				
ภาคใต้	679,272	470,878	86,392	13,260	108,293	450	Southern region	
นครศรีธรรมราช	124,637	83,547	21,007	2,012	18,072	0	Nakhon Si Thammarat	
กระบี่	36,135	24,893	3,299	232	7,711	0	Krabi	
พังงา	15,685	11,764	769	246	2,906	0	Phangnga	
ภูเก็ต	34,132	21,732	3,560	1,561	7,084	194	Phuket	
สุราษฎร์ธานี	82,460	66,076	7,358	680	8,345	0	Surat Thani	
ระนอง	15,112	11,941	2,299	225	647	0	Ranong	
ชุมพร	34,296	27,574	4,132	391	2,199	0	Chumphon	
สงขลา	92,816	64,364	10,150	2,045	16,257	0	Songkhla	
สตูล	19,025	14,633	2,630	547	1,216	0	Satun	
ตรัง	58,193	35,869	8,569	403	13,352	0	Trang	
พัทลุง	46,102	30,109	7,898	411	7,684	0	Phatthalung	
ปัตตานี	44,632	31,920	3,484	2,124	7,105	0	Pattani	
ยะลา	36,484	24,351	7,362	819	3,952	0	Yala	
นราธิวาส	39,564	22,105	3,874	1,565	11,764	256	Narathiwat	

ตารางที่ 8 จำนวนผู้สูงอายุที่ทำงาน (ในระหว่าง 12 เดือนก่อนวันสัมภาษณ์) จำแนกตามอุตสาหกรรม จังหวัด และภาค พ.ศ. 2567

Table 8 Number of the employed older persons (during 12 months before interview date) by industry, province and region, 2024

จังหวัด และภาค	รวม Total	อุตสาหกรรม Industry			Province and region
		ภาคเกษตร Agriculture	นอกภาคเกษตร Non-agriculture	ไม่ทราบ Unknown	
ทั่วราชอาณาจักร	5,376,595	3,154,147	2,220,901	1,547	Whole kingdom
กรุงเทพมหานคร	405,456	668	403,241	1,547	Bangkok
ภาคกลาง	1,311,909	476,141	835,769	0	Central region
สมุทรปราการ	112,541	4,603	107,938	0	Samut Prakan
นนทบุรี	52,601	1,865	50,736	0	Nonthaburi
ปทุมธานี	75,979	14,100	61,878	0	Pathum Thani
พระนครศรีอยุธยา	54,897	7,975	46,922	0	Phra Nakhon Si Ayutthaya
อ่างทอง	16,303	8,136	8,167	0	Ang Thong
ลพบุรี	52,232	31,741	20,491	0	Lop Buri
สิงห์บุรี	16,886	8,844	8,042	0	Sing Buri
ชัยนาท	28,711	17,375	11,336	0	Chai Nat
สระบุรี	39,454	16,483	22,971	0	Saraburi
ชลบุรี	132,142	9,723	122,418	0	Chon Buri
ระยอง	71,597	26,479	45,118	0	Rayong
จันทบุรี	48,239	30,128	18,110	0	Chanthaburi
ตราด	19,076	9,296	9,780	0	Trat
ฉะเชิงเทรา	52,184	26,945	25,239	0	Chachoengsao
ปราจีนบุรี	40,411	20,306	20,104	0	Prachin Buri
นครนายก	13,000	4,760	8,240	0	Nakhon Nayok
สระแก้ว	43,773	29,271	14,502	0	Sa Kaeo
ราชบุรี	71,402	27,744	43,658	0	Ratchaburi
กาญจนบุรี	76,556	45,626	30,930	0	Kanchanaburi
สุพรรณบุรี	75,352	50,096	25,256	0	Suphan Buri

ตารางที่ 9 จำนวนผู้สูงอายุที่ทำงาน (ในระหว่าง 12 เดือนก่อนวันสัมภาษณ์) จำแนกตามอุตสาหกรรม จังหวัด และภาค พ.ศ. 2567 (ต่อ)

Table 9 Number of the employed older persons (during 12 months before interview date) by industry, province and region, 2024 (Cont.)

จังหวัด และภาค	รวม Total	อุตสาหกรรม Industry			Province and region
		ภาคเกษตร Agriculture	นอกภาคเกษตร Non-agriculture	ไม่ทราบ Unknown	
นครปฐม	70,501	32,719	37,781	0	Nakhon Pathom
สมุทรสาคร	46,303	5,012	41,291	0	Samut Sakhon
สมุทรสงคราม	14,748	5,302	9,446	0	Samut Songkhram
เพชรบุรี	44,603	22,514	22,089	0	Phetchaburi
ประจวบคีรีขันธ์	42,420	19,095	23,324	0	Prachuap khiri Khan
ภาคเหนือ	1,194,331	783,541	410,791	0	Northern region
เชียงใหม่	183,034	83,353	99,681	0	Chiang Mai
ลำพูน	44,639	31,702	12,937	0	Lamphun
ลำปาง	65,190	39,407	25,783	0	Lampang
อุตรดิตถ์	40,349	30,528	9,821	0	Uttaradit
แพร่	39,944	20,436	19,509	0	Phrae
น่าน	44,239	34,073	10,166	0	Nan
พะเยา	35,249	24,276	10,974	0	Phayao
เชียงราย	120,292	104,706	15,586	0	Chiang Rai
แม่ฮ่องสอน	21,367	15,685	5,682	0	Mae Hong Son
นครสวรรค์	89,726	58,616	31,110	0	Nakhon Sawan
อุทัยธานี	32,704	24,190	8,515	0	Uthai Thani
กำแพงเพชร	102,991	62,870	40,121	0	Kamphaeng Phet
ตาก	43,617	26,854	16,763	0	Tak
สุโขทัย	73,271	47,867	25,404	0	Sukhothai
พิษณุโลก	91,642	69,244	22,398	0	Phitsanulok
พิจิตร	61,337	44,518	16,820	0	Phichit
เพชรบูรณ์	104,738	65,218	39,520	0	Phetchabun

ตารางที่ 8 จำนวนผู้สูงอายุที่ทำงาน (ในระหว่าง 12 เดือนก่อนวันสัมภาษณ์) จำแนกตามอุตสาหกรรม จังหวัด และภาค พ.ศ. 2567 (ต่อ)

Table 8 Number of the employed older persons (during 12 months before interview date) by industry, province and region, 2024 (Cont.)

จังหวัด และภาค	รวม Total	อุตสาหกรรม Industry			Province and region
		ภาคเกษตร Agriculture	นอกภาคเกษตร Non-agriculture	ไม่ทราบ Unknown	
ภาคตะวันออกเฉียงเหนือ	1,785,626	1,447,170	338,456	0	Northeastern region
นครราชสีมา	176,120	121,194	54,926	0	Nakhon Ratchasima
บุรีรัมย์	139,956	113,940	26,016	0	Buri Ram
สุรินทร์	113,373	86,826	26,548	0	Surin
ศรีสะเกษ	119,868	110,313	9,554	0	Si Sa ket
อุบลราชธานี	148,491	124,867	23,624	0	Ubon Ratchathani
ยโสธร	66,091	61,952	4,139	0	Yasothon
ชัยภูมิ	104,914	79,538	25,377	0	Chaiyaphum
อำนาจเจริญ	32,960	28,157	4,802	0	Amnat Charoen
บึงกาฬ	25,606	21,849	3,758	0	Bueng Kan
หนองบัวลำภู	48,391	34,739	13,652	0	Nong Bua lamphu
ขอนแก่น	179,427	140,113	39,313	0	Khon kaen
อุดรธานี	111,160	88,434	22,726	0	Udon Thani
เลย	35,410	29,002	6,407	0	Loie
หนองคาย	35,591	22,001	13,589	0	Nong Khai
มหาสารคาม	90,596	72,810	17,786	0	Maha Sarakham
ร้อยเอ็ด	129,161	116,566	12,594	0	Roi Et
กาฬสินธุ์	65,308	55,885	9,423	0	Kalasin
สกลนคร	64,155	56,152	8,003	0	Sakon Nakhon
นครพนม	60,232	50,612	9,620	0	Nakhon phanom
มุกดาหาร	38,817	32,219	6,598	0	Mukdahan

ตารางที่ 8 จำนวนผู้สูงอายุที่ทำงาน (ในระหว่าง 12 เดือนก่อนวันสัมภาษณ์) จำแนกตามอุตสาหกรรม จังหวัด และภาค พ.ศ. 2567 (ต่อ)

Table 8 Number of the employed older persons (during 12 months before interview date) by industry, province and region, 2024 (Cont.)

จังหวัด และภาค	รวม Total	อุตสาหกรรม Industry			Province and region
		ภาคเกษตร Agriculture	นอกภาคเกษตร Non-agriculture	ไม่ทราบ Unknown	
ภาคใต้	679,272	446,628	232,644	0	Southern region
นครศรีธรรมราช	124,637	79,193	45,444	0	Nakhon Si Thammarat
กระบี่	36,135	27,258	8,877	0	Krabi
พังงา	15,685	10,050	5,635	0	Phangnga
ภูเก็ต	34,132	4,433	29,698	0	Phuket
สุราษฎร์ธานี	82,460	65,992	16,467	0	Surat Thani
ระนอง	15,112	7,501	7,610	0	Ranong
ชุมพร	34,296	25,891	8,406	0	Chumphon
สงขลา	92,816	54,864	37,952	0	Songkhla
สตูล	19,025	13,698	5,327	0	Satun
ตรัง	58,193	41,194	16,998	0	Trang
พัทลุง	46,102	33,406	12,696	0	Phatthalung
ปัตตานี	44,632	25,831	18,801	0	Pattani
ยะลา	36,484	32,871	3,613	0	Yala
นราธิวาส	39,564	24,445	15,119	0	Narathiwat

ตารางที่ 9 จำนวนผู้สูงอายุ จำแนกตามการทำงานในระหว่าง 7 วันก่อนวันสัมภาษณ์ จังหวัด และภาค พ.ศ. 2567

Table 9 Number of the older persons by work during 7 days before interview date, province and region, 2024

จังหวัด และภาค	รวม Total	การทำงานในระหว่าง 7 วันก่อนวันสัมภาษณ์ Work during 7 days before interview date				Province and region
		ทำงาน	รอฤดูกาล	ไม่ทำงาน	ไม่ทราบ	
		Employed	Seasonally inactive	Unemployed	Unknown	
ทั่วราชอาณาจักร	14,027,411	4,767,776	373,804	8,884,747	1,084	Whole kingdom
กรุงเทพมหานคร	1,456,740	402,448	0	1,054,292	0	Bangkok
ภาคกลาง	3,778,750	1,264,313	26,368	2,487,045	1,025	Central region
สมุทรปราการ	386,458	112,541	0	273,917	0	Samut Prakan
นนทบุรี	296,396	52,601	0	243,795	0	Nonthaburi
ปทุมธานี	289,629	75,979	0	213,650	0	Pathum Thani
พระนครศรีอยุธยา	193,469	53,330	0	140,139	0	Phra Nakhon Si Ayutthaya
อ่างทอง	52,696	15,796	335	36,565	0	Ang Thong
ลพบุรี	165,292	51,827	190	113,274	0	Lop Buri
สิงห์บุรี	39,487	16,329	143	23,015	0	Sing Buri
ชัยนาท	62,252	26,979	463	34,809	0	Chai Nat
สระบุรี	163,118	37,127	1,946	124,045	0	Saraburi
ชลบุรี	317,126	125,874	3,302	186,925	1,025	Chon Buri
ระยอง	161,668	70,722	875	90,071	0	Rayong
จันทบุรี	87,509	44,773	2,501	40,236	0	Chanthaburi
ตราด	43,483	18,903	70	24,511	0	Trat
ฉะเชิงเทรา	133,307	45,799	3,982	83,526	0	Chachoengsao
ปราจีนบุรี	104,890	39,324	976	64,590	0	Prachin Buri
นครนายก	40,935	12,776	107	28,053	0	Nakhon Nayok
สระแก้ว	105,368	34,732	6,394	64,242	0	Sa Kaeo
ราชบุรี	176,962	69,778	0	107,184	0	Ratchaburi
กาญจนบุรี	186,627	70,813	2,085	113,728	0	Kanchanaburi
สุพรรณบุรี	191,461	70,450	2,763	118,248	0	Suphan Buri

ตารางที่ 9 จำนวนผู้สูงอายุ จำแนกตามการทำงานในระหว่าง 7 วันก่อนวันสัมภาษณ์ จังหวัด และภาค พ.ศ. 2567 (ต่อ)

Table 9 Number of the older persons by work during 7 days before interview date, province and region, 2024 (Cont.)

จังหวัด และภาค	รวม Total	การทำงานในระหว่าง 7 วันก่อนวันสัมภาษณ์ Work during 7 days before interview date				Province and region
		ทำงาน	รอฤดูกาล	ไม่ทำงาน	ไม่ทราบ	
		Employed	Seasonally inactive	Unemployed	Unknown	
นครปฐม	187,892	70,501	0	117,391	0	Nakhon Pathom
สมุทรสาคร	139,891	46,303	0	93,588	0	Samut Sakhon
สมุทรสงคราม	37,404	14,721	0	22,683	0	Samut Songkhram
เพชรบุรี	110,524	44,167	235	66,122	0	Phetchaburi
ประจวบคีรีขันธ์	104,906	42,169	0	62,737	0	Prachuap khiri Khan
ภาคเหนือ	2,913,885	1,034,343	86,991	1,792,491	59	Northern region
เชียงใหม่	451,761	167,458	6,034	278,269	0	Chiang Mai
ลำพูน	97,707	43,123	275	54,309	0	Lamphun
ลำปาง	181,332	60,659	3,331	117,342	0	Lampang
อุตรดิตถ์	105,086	30,960	4,866	69,260	0	Uttaradit
แพร่	95,266	31,427	5,638	58,201	0	Phrae
น่าน	115,400	34,094	8,486	72,761	59	Nan
พะเยา	93,714	25,362	7,072	61,280	0	Phayao
เชียงราย	294,813	103,410	10,450	180,954	0	Chiang Rai
แม่ฮ่องสอน	64,036	18,317	2,623	43,097	0	Mae Hong Son
นครสวรรค์	235,671	79,930	7,395	148,346	0	Nakhon Sawan
อุทัยธานี	71,108	30,377	991	39,740	0	Uthai Thani
กำแพงเพชร	206,479	95,204	1,392	109,883	0	Kamphaeng Phet
ตาก	137,476	35,623	3,442	98,411	0	Tak
สุโขทัย	160,351	58,485	4,546	97,320	0	Sukhothai
พิษณุโลก	236,706	76,484	5,281	154,941	0	Phitsanulok
พิจิตร	131,168	55,489	4,233	71,446	0	Phichit
เพชรบูรณ์	235,811	87,942	10,936	136,932	0	Phetchabun

ตารางที่ 9 จำนวนผู้สูงอายุ จำแนกตามการทำงานในระหว่าง 7 วันก่อนวันสัมภาษณ์ จังหวัด และภาค พ.ศ. 2567 (ต่อ)

Table 9 Number of the older persons by work during 7 days before interview date, province and region, 2024 (Cont.)

จังหวัด และภาค	รวม Total	การทำงานในระหว่าง 7 วันก่อนวันสัมภาษณ์ Work during 7 days before interview date				Province and region
		ทำงาน	รอฤดูกาล	ไม่ทำงาน	ไม่ทราบ	
		Employed	Seasonally inactive	Unemployed	Unknown	
ภาคตะวันออกเฉียงเหนือ	4,218,846	1,404,969	259,364	2,554,513	0	Northeastern region
นครราชสีมา	575,128	136,223	35,058	403,847	0	Nakhon Ratchasima
บุรีรัมย์	273,882	107,629	18,221	148,033	0	Buri Ram
สุรินทร์	238,398	89,984	10,089	138,326	0	Surin
ศรีสะเกษ	212,438	83,049	28,073	101,316	0	Si Sa ket
อุบลราชธานี	401,029	112,173	28,170	260,686	0	Ubon Ratchathani
ยโสธร	102,598	50,159	13,107	39,332	0	Yasothon
ชัยภูมิ	211,949	83,699	16,543	111,707	0	Chaiyaphum
อำนาจเจริญ	65,212	23,171	7,605	34,436	0	Amnat Charoen
บึงกาฬ	82,400	23,284	1,333	57,783	0	Bueng Kan
หนองบัวลำภู	108,740	32,414	8,299	68,027	0	Nong Bua lamphu
ขอนแก่น	395,680	144,430	22,160	229,090	0	Khon kaen
อุดรธานี	288,957	97,219	10,719	181,019	0	Udon Thani
เลย	123,546	35,144	173	88,229	0	Loie
หนองคาย	105,058	32,998	2,086	69,974	0	Nong Khai
มหาสารคาม	176,569	80,187	9,009	87,372	0	Maha Sarakham
ร้อยเอ็ด	240,691	101,368	16,144	123,180	0	Roi Et
กาฬสินธุ์	180,552	54,560	6,258	119,734	0	Kalasin
สกลนคร	210,063	43,977	7,858	158,228	0	Sakon Nakhon
นครพนม	124,668	43,916	13,265	67,486	0	Nakhon phanom
มุกดาหาร	101,288	29,384	5,195	66,708	0	Mukdahan

ตารางที่ 9 จำนวนผู้สูงอายุ จำแนกตามการทำงานในระหว่าง 7 วันก่อนวันสัมภาษณ์ จังหวัด และภาค พ.ศ. 2567 (ต่อ)

Table 9 Number of the older persons by work during 7 days before interview date, province and region, 2024 (Cont.)

จังหวัด และภาค	รวม Total	การทำงานในระหว่าง 7 วันก่อนวันสัมภาษณ์ Work during 7 days before interview date				Province and region
		ทำงาน	รอฤดูกาล	ไม่ทำงาน	ไม่ทราบ	
		Employed	Seasonally inactive	Unemployed	Unknown	
ภาคใต้	1,659,190	661,702	1,081	996,406	0	Southern region
นครศรีธรรมราช	264,846	119,391	0	145,455	0	Nakhon Si Thammarat
กระบี่	72,843	34,665	0	38,178	0	Krabi
พังงา	40,081	15,611	0	24,470	0	Phangnga
ภูเก็ต	100,895	33,274	0	67,621	0	Phuket
สุราษฎร์ธานี	188,304	82,460	0	105,844	0	Surat Thani
ระนอง	45,288	15,112	0	30,176	0	Ranong
ชุมพร	80,183	33,363	0	46,820	0	Chumphon
สงขลา	290,261	92,159	0	198,102	0	Songkhla
สตูล	52,531	18,719	0	33,812	0	Satun
ตรัง	108,775	53,046	0	55,729	0	Trang
พัทลุง	86,202	44,410	1,081	40,711	0	Phatthalung
ปัตตานี	113,580	43,936	0	69,644	0	Pattani
ยะลา	85,031	36,263	0	48,768	0	Yala
นราธิวาส	130,370	39,295	0	91,075	0	Narathiwat

ตารางที่ 10 จำนวนผู้สูงอายุที่ทำงาน (ในระหว่าง 7 วันก่อนวันสัมภาษณ์) จำแนกสถานภาพการทำงาน จังหวัด และภาค พ.ศ. 2567

Table 10 Number of the employed older persons (during 7 days before interview date) by work status, province and region, 2024

จังหวัด และภาค	รวม Total	สถานภาพการทำงาน Work status					สมาชิกของ การรวมกลุ่มผู้ผลิต Member of producer's cooperatives	Province and region
		นายจ้าง/ผู้ทำงานส่วนตัว (โดยไม่มีลูกจ้าง) Employers/ own - account workers	ผู้ช่วยธุรกิจในครัวเรือน (โดยไม่ได้รับค่าจ้าง) Contributing family workers	ลูกจ้างรัฐบาล/ ลูกจ้างรัฐวิสาหกิจ Government/ government enterprise	ลูกจ้างเอกชน Private employees			
ทั่วราชอาณาจักร	4,767,776	3,215,850	775,877	97,842	674,975	3,233	Whole kingdom	
กรุงเทพมหานคร	402,448	225,758	29,276	12,440	134,974	0	Bangkok	
ภาคกลาง	1,264,313	810,403	163,393	24,088	266,429	0	Central region	
สมุทรปราการ	112,541	62,606	5,645	2,796	41,495	0	Samut Prakan	
นนทบุรี	52,601	29,228	6,326	0	17,047	0	Nonthaburi	
ปทุมธานี	75,979	48,406	3,747	1,335	22,491	0	Pathum Thani	
พระนครศรีอยุธยา	53,330	32,901	8,173	2,944	9,312	0	Phra Nakhon Si Ayutthaya	
อ่างทอง	15,796	10,030	2,951	424	2,391	0	Ang Thong	
ลพบุรี	51,827	36,311	10,851	301	4,365	0	Lop Buri	
สิงห์บุรี	16,329	11,562	2,765	245	1,757	0	Sing Buri	
ชัยนาท	26,979	19,194	5,007	447	2,332	0	Chai Nat	
สระบุรี	37,127	24,559	5,362	1,115	6,090	0	Saraburi	
ชลบุรี	125,874	80,574	10,955	3,895	30,450	0	Chon Buri	
ระยอง	70,722	48,222	7,190	1,040	14,271	0	Rayong	
จันทบุรี	44,773	27,846	8,222	414	8,290	0	Chanthaburi	
ตราด	18,903	11,917	2,142	368	4,476	0	Trat	
ฉะเชิงเทรา	45,799	30,788	6,826	490	7,694	0	Chachoengsao	
ปราจีนบุรี	39,324	27,191	6,496	620	5,017	0	Prachin Buri	
นครนายก	12,776	7,781	1,523	760	2,712	0	Nakhon Nayok	
สระแก้ว	34,732	27,226	4,246	762	2,499	0	Sa Kaeo	
ราชบุรี	69,778	45,064	9,790	698	14,226	0	Ratchaburi	
กาญจนบุรี	70,813	44,775	12,237	592	13,209	0	Kanchanaburi	
สุพรรณบุรี	70,450	40,998	15,767	778	12,906	0	Suphan Buri	

ตารางที่ 10 จำนวนผู้สูงอายุที่ทำงาน (ในระหว่าง 7 วันก่อนวันสัมภาษณ์) จำแนกสถานภาพการทำงาน จังหวัด และภาค พ.ศ. 2567 (ต่อ)

Table 10 Number of the employed older persons (during 7 days before interview date) by work status, province and region, 2024 (Cont.)

จังหวัด และภาค	รวม Total	สถานภาพการทำงาน Work status					สมาชิกของ การรวมกลุ่มผู้ผลิต Member of producer's cooperatives	Province and region
		นายจ้าง/ผู้ทำงานส่วนตัว (โดยไม่มีลูกจ้าง) Employers/ own - account workers	ผู้ช่วยธุรกิจในครัวเรือน (โดยไม่ได้รับค่าจ้าง) Contributing family workers	ลูกจ้างรัฐบาล/ ลูกจ้างรัฐวิสาหกิจ Government/ government enterprise	ลูกจ้างเอกชน Private employees			
นครปฐม	70,501	49,956	12,907	1,379	6,258	0	Nakhon Pathom	
สมุทรสาคร	46,303	30,244	2,865	658	12,536	0	Samut Sakhon	
สมุทรสงคราม	14,721	8,743	1,775	312	3,890	0	Samut Songkhram	
เพชรบุรี	44,167	26,720	5,669	1,332	10,445	0	Phetchaburi	
ประจวบคีรีขันธ์	42,169	27,561	3,955	383	10,269	0	Prachuap khiri Khan	
ภาคเหนือ	1,034,343	729,751	202,375	18,607	83,526	84	Northern region	
เชียงใหม่	167,458	125,612	23,634	2,962	15,250	0	Chiang Mai	
ลำพูน	43,123	30,891	8,630	296	3,306	0	Lamphun	
ลำปาง	60,659	41,027	10,907	1,816	6,909	0	Lampang	
อุตรดิตถ์	30,960	23,721	5,348	712	1,179	0	Uttaradit	
แพร่	31,427	21,714	4,054	1,336	4,237	84	Phrae	
น่าน	34,094	24,416	8,331	831	516	0	Nan	
พะเยา	25,362	15,704	5,223	875	3,560	0	Phayao	
เชียงราย	103,410	73,894	24,051	405	5,059	0	Chiang Rai	
แม่ฮ่องสอน	18,317	12,432	4,444	135	1,305	0	Mae Hong Son	
นครสวรรค์	79,930	54,035	16,347	921	8,627	0	Nakhon Sawan	
อุทัยธานี	30,377	21,092	6,114	511	2,660	0	Uthai Thani	
กำแพงเพชร	95,204	66,252	19,984	1,687	7,281	0	Kamphaeng Phet	
ตาก	35,623	24,359	6,232	878	4,154	0	Tak	
สุโขทัย	58,485	39,533	12,673	486	5,794	0	Sukhothai	
พิษณุโลก	76,484	57,870	13,366	1,618	3,630	0	Phitsanulok	
พิจิตร	55,489	35,937	14,588	741	4,222	0	Phichit	
เพชรบูรณ์	87,942	61,261	18,447	2,397	5,837	0	Phetchabun	

ตารางที่ 10 จำนวนผู้สูงอายุที่ทำงาน (ในระหว่าง 7 วันก่อนวันสัมภาษณ์) จำแนกสถานภาพการทำงาน จังหวัด และภาค พ.ศ. 2567 (ต่อ)

Table 10 Number of the employed older persons (during 7 days before interview date) by work status, province and region, 2024 (Cont.)

จังหวัด และภาค	รวม Total	สถานภาพการทำงาน Work status					สมาชิกของ การรวมกลุ่มผู้ผลิต Member of producer's cooperatives	Province and region
		นายจ้าง/ผู้ทำงานส่วนตัว (โดยไม่มีลูกจ้าง) Employers/ own - account workers	ผู้ช่วยธุรกิจในครัวเรือน (โดยไม่ได้รับค่าจ้าง) Contributing family workers	ลูกจ้างรัฐบาล/ ลูกจ้างรัฐวิสาหกิจ Government/ government enterprise	ลูกจ้างเอกชน Private employees			
ภาคตะวันออกเฉียงเหนือ	1,404,969	986,838	298,942	30,196	86,294	2,699	Northeastern region	
นครราชสีมา	136,223	104,993	14,349	3,002	13,880	0	Nakhon Ratchasima	
บุรีรัมย์	107,629	81,034	18,419	2,880	5,296	0	Buri Ram	
สุรินทร์	89,984	68,201	12,064	3,893	5,826	0	Surin	
ศรีสะเกษ	83,049	61,467	16,975	853	3,754	0	Si Sa ket	
อุบลราชธานี	112,173	78,769	24,464	1,140	5,648	2,153	Ubon Ratchathani	
ยโสธร	50,159	35,234	13,527	194	1,204	0	Yasothon	
ชัยภูมิ	83,699	51,029	20,285	2,275	10,110	0	Chaiyaphum	
อำนาจเจริญ	23,171	17,085	4,353	1,091	642	0	Amnat Charoen	
บึงกาฬ	23,284	15,551	5,398	179	2,156	0	Bueng Kan	
หนองบัวลำภู	32,414	22,101	7,395	956	1,875	88	Nong Bua lamphu	
ขอนแก่น	144,430	96,461	36,577	2,382	8,710	300	Khon kaen	
อุดรธานี	97,219	62,475	24,169	2,400	8,175	0	Udon Thani	
เลย	35,144	22,545	10,774	912	914	0	Loie	
หนองคาย	32,998	19,818	7,455	1,245	4,480	0	Nong Khai	
มหาสารคาม	80,187	52,005	20,863	2,971	4,349	0	Maha Sarakham	
ร้อยเอ็ด	101,368	73,599	22,075	1,059	4,635	0	Roi Et	
กาฬสินธุ์	54,560	36,086	14,854	1,345	2,117	158	Kalasin	
สกลนคร	43,977	37,385	6,268	324	0	0	Sakon Nakhon	
นครพนม	43,916	31,191	10,856	586	1,284	0	Nakhon phanom	
มุกดาหาร	29,384	19,810	7,824	510	1,241	0	Mukdahan	

ตารางที่ 10 จำนวนผู้สูงอายุที่ทำงาน (ในระหว่าง 7 วันก่อนวันสัมภาษณ์) จำแนกสถานภาพการทำงาน จังหวัด และภาค พ.ศ. 2567 (ต่อ)

Table 10 Number of the employed older persons (during 7 days before interview date) by work status, province and region, 2024 (Cont.)

จังหวัด และภาค	รวม Total	สถานภาพการทำงาน					สมาชิกของ การรวมกลุ่มผู้ผลิต Member of producer's cooperatives	Province and region
		Work status		Work status				
		นายจ้าง/ผู้ทำงานส่วนตัว (โดยไม่มีลูกจ้าง) Employers/ own - account workers	ผู้ช่วยธุรกิจในครัวเรือน (โดยไม่ได้รับค่าจ้าง) Contributing family workers	ลูกจ้างรัฐบาล/ ลูกจ้างรัฐวิสาหกิจ Government/ government enterprise	ลูกจ้างเอกชน Private employees			
ภาคใต้	661,702	463,099	81,890	12,511	103,752	450	Southern region	
นครศรีธรรมราช	119,391	83,124	17,259	2,012	16,996	0	Nakhon Si Thammarat	
กระบี่	34,665	24,819	2,956	185	6,704	0	Krabi	
พังงา	15,611	11,739	738	246	2,888	0	Phangnga	
ภูเก็ต	33,274	21,517	3,775	1,561	6,227	194	Phuket	
สุราษฎร์ธานี	82,460	66,939	7,358	680	7,482	0	Surat Thani	
ระนอง	15,112	11,941	2,299	225	647	0	Ranong	
ชุมพร	33,363	26,450	4,256	457	2,199	0	Chumphon	
สงขลา	92,159	64,103	9,754	1,277	17,026	0	Songkhla	
สตูล	18,719	14,050	2,788	547	1,334	0	Satun	
ตรัง	53,046	32,570	7,970	403	12,103	0	Trang	
พัทลุง	44,410	28,801	7,698	411	7,500	0	Phatthalung	
ปัตตานี	43,936	31,445	3,437	2,124	6,930	0	Pattani	
ยะลา	36,263	23,764	7,728	819	3,952	0	Yala	
นราธิวาส	39,295	21,836	3,874	1,565	11,764	256	Narathiwat	

ตารางที่ 11 จำนวนผู้สูงอายุที่ทำงาน (ในระหว่าง 7 วันก่อนวันสัมภาษณ์) จำแนกตามเหตุผลที่ทำงาน จังหวัด และภาค พ.ศ. 2567

Table 11 Number of the employed older persons (during 7 days before interview date) by reason for work, province and region, 2024

จังหวัด และภาค	รวม Total	เหตุผลที่ทำงาน Reason for work				ไม่ทราบ UnKnow	Province and region
		สุขภาพแข็งแรง/ ยังมีแรงทำงาน Healthy/still active	ต้องการรายได้เลี้ยงครอบครัว หรือตนเอง/ยังมีหนี้สิน Income for household and oneself/in debts	อื่น ๆ ¹ Others ¹			
ทั่วราชอาณาจักร	4,767,776	2,451,950	2,103,408	212,283	136	Whole kingdom	
กรุงเทพมหานคร	402,448	196,405	190,683	15,359	0	Bangkok	
ภาคกลาง	1,264,313	654,715	568,252	41,209	136	Central region	
สมุทรปราการ	112,541	33,428	71,834	7,279	0	Samut Prakan	
นนทบุรี	52,601	30,269	19,056	3,276	0	Nonthaburi	
ปทุมธานี	75,979	42,209	33,412	358	0	Pathum Thani	
พระนครศรีอยุธยา	53,330	26,941	23,532	2,857	0	Phra Nakhon Si Ayutthaya	
อ่างทอง	15,796	8,206	6,958	631	0	Ang Thong	
ลพบุรี	51,827	15,701	34,621	1,505	0	Lop Buri	
สิงห์บุรี	16,329	4,222	11,243	864	0	Sing Buri	
ชัยนาท	26,979	7,259	17,096	2,624	0	Chai Nat	
สระบุรี	37,127	24,966	11,581	580	0	Saraburi	
ชลบุรี	125,874	79,482	46,392	0	0	Chon Buri	
ระยอง	70,722	56,203	10,932	3,587	0	Rayong	
จันทบุรี	44,773	16,487	27,868	418	0	Chanthaburi	
ตราด	18,903	7,567	10,748	587	0	Trat	
ฉะเชิงเทรา	45,799	28,952	16,382	465	0	Chachoengsao	
ปราจีนบุรี	39,324	20,389	17,675	1,260	0	Prachin Buri	
นครนายก	12,776	9,534	2,811	431	0	Nakhon Nayok	
สระแก้ว	34,732	16,794	15,738	2,199	0	Sa Kaeo	
ราชบุรี	69,778	22,888	46,533	358	0	Ratchaburi	
กาญจนบุรี	70,813	34,699	34,520	1,595	0	Kanchanaburi	
สุพรรณบุรี	70,450	45,528	18,746	6,041	136	Suphan Buri	

ตารางที่ 11 จำนวนผู้สูงอายุที่ทำงาน (ในระหว่าง 7 วันก่อนวันสัมภาษณ์) จำแนกตามเหตุผลที่ทำงาน จังหวัด และภาค พ.ศ. 2567 (ต่อ)

Table 11 Number of the employed older persons (during 7 days before interview date) by reason for work, province and region, 2024 (Cont.)

จังหวัด และภาค	รวม Total	เหตุผลที่ทำงาน Reason for work				Province and region
		สุขภาพแข็งแรง/ ยังมีแรงทำงาน Healthy/still active	ต้องการรายได้เลี้ยงครอบครัว หรือตนเอง/ยังมีหนี้สิน Income for household and oneself/in debts	อื่น ๆ ¹ Others ¹	ไม่ทราบ UnKnow	
นครปฐม	70,501	42,586	26,339	1,575	0	Nakhon Pathom
สมุทรสาคร	46,303	25,276	20,291	736	0	Samut Sakhon
สมุทรสงคราม	14,721	7,406	7,022	293	0	Samut Songkhram
เพชรบุรี	44,167	28,228	15,383	556	0	Phetchaburi
ประจวบคีรีขันธ์	42,169	19,496	21,540	1,133	0	Prachuap khiri Khan
ภาคเหนือ	1,034,343	543,404	455,105	35,834	0	Northern region
เชียงใหม่	167,458	104,113	54,011	9,334	0	Chiang Mai
ลำพูน	43,123	23,404	18,749	971	0	Lamphun
ลำปาง	60,659	32,734	24,255	3,670	0	Lampang
อุตรดิตถ์	30,960	9,984	20,714	263	0	Uttaradit
แพร่	31,427	16,256	12,854	2,317	0	Phrae
น่าน	34,094	15,731	17,939	424	0	Nan
พะเยา	25,362	15,421	9,440	500	0	Phayao
เชียงราย	103,410	45,729	55,654	2,027	0	Chiang Rai
แม่ฮ่องสอน	18,317	12,358	5,896	63	0	Mae Hong Son
นครสวรรค์	79,930	57,771	20,644	1,516	0	Nakhon Sawan
อุทัยธานี	30,377	13,334	16,377	666	0	Uthai Thani
กำแพงเพชร	95,204	34,703	55,869	4,632	0	Kamphaeng Phet
ตาก	35,623	22,239	11,640	1,744	0	Tak
สุโขทัย	58,485	34,406	21,578	2,502	0	Sukhothai
พิษณุโลก	76,484	34,855	39,148	2,481	0	Phitsanulok
พิจิตร	55,489	27,520	27,195	774	0	Phichit
เพชรบูรณ์	87,942	42,847	43,142	1,953	0	Phetchabun

ตารางที่ 11 จำนวนผู้สูงอายุที่ทำงาน (ในระหว่าง 7 วันก่อนวันสัมภาษณ์) จำแนกตามเหตุผลที่ทำงาน จังหวัด และภาค พ.ศ. 2567 (ต่อ)

Table 11 Number of the employed older persons (during 7 days before interview date) by reason for work, province and region, 2024 (Cont.)

จังหวัด และภาค	รวม Total	เหตุผลที่ทำงาน Reason for work			ไม่ทราบ UnKnow	Province and region
		สุขภาพแข็งแรง/ ยังมีแรงทำงาน Healthy/still active	ต้องการรายได้เลี้ยงครอบครัว หรือตนเอง/ยังมีหนี้สิน Income for household and oneself/in debts	อื่น ๆ ¹ Others ¹		
ภาคตะวันออกเฉียงเหนือ	1,404,969	729,828	581,872	93,269	0	Northeastern region
นครราชสีมา	136,223	82,816	50,314	3,093	0	Nakhon Ratchasima
บุรีรัมย์	107,629	50,125	54,154	3,350	0	Buri Ram
สุรินทร์	89,984	29,191	48,382	12,411	0	Surin
ศรีสะเกษ	83,049	69,425	10,203	3,420	0	Si Sa ket
อุบลราชธานี	112,173	61,410	43,623	7,140	0	Ubon Ratchathani
ยโสธร	50,159	20,942	28,401	816	0	Yasothon
ชัยภูมิ	83,699	46,247	32,196	5,256	0	Chaiyaphum
อำนาจเจริญ	23,171	13,167	9,322	682	0	Amnat Charoen
บึงกาฬ	23,284	17,812	4,399	1,072	0	Bueng Kan
หนองบัวลำภู	32,414	18,432	9,605	4,377	0	Nong Bua lamphu
ขอนแก่น	144,430	68,769	46,375	29,287	0	Khon kaen
อุดรธานี	97,219	38,270	57,644	1,304	0	Udon Thani
เลย	35,144	7,336	24,210	3,598	0	Loie
หนองคาย	32,998	21,329	10,689	979	0	Nong Khai
มหาสารคาม	80,187	53,981	24,996	1,210	0	Maha Sarakham
ร้อยเอ็ด	101,368	56,849	39,988	4,531	0	Roi Et
กาฬสินธุ์	54,560	23,260	26,924	4,377	0	Kalasin
สกลนคร	43,977	22,557	20,837	584	0	Sakon Nakhon
นครพนม	43,916	15,232	27,064	1,620	0	Nakhon phanom
มุกดาหาร	29,384	12,675	12,546	4,163	0	Mukdahan

ตารางที่ 11 จำนวนผู้สูงอายุที่ทำงาน (ในระหว่าง 7 วันก่อนวันสัมภาษณ์) จำแนกตามเหตุผลที่ทำงาน จังหวัด และภาค พ.ศ. 2567 (ต่อ)

Table 11 Number of the employed older persons (during 7 days before interview date) by reason for work, province and region, 2024 (Cont.)

จังหวัด และภาค	รวม Total	เหตุผลที่ทำงาน Reason for work				Province and region
		สุขภาพแข็งแรง/ ยังมีแรงทำงาน Healthy/still active	ต้องการรายได้เลี้ยงครอบครัว หรือตนเอง/ยังมีหนี้สิน Income for household and oneself/in debts	อื่น ๆ ¹ Others ¹	ไม่ทราบ UnKnow	
ภาคใต้	661,702	327,596	307,496	26,610	0	Southern region
นครศรีธรรมราช	119,391	37,339	74,121	7,931	0	Nakhon Si Thammarat
กระบี่	34,665	8,200	24,455	2,010	0	Krabi
พังงา	15,611	6,123	8,860	627	0	Phangnga
ภูเก็ต	33,274	19,059	11,682	2,534	0	Phuket
สุราษฎร์ธานี	82,460	40,629	40,418	1,412	0	Surat Thani
ระนอง	15,112	9,660	4,875	577	0	Ranong
ชุมพร	33,363	21,142	11,592	629	0	Chumphon
สงขลา	92,159	58,166	33,077	916	0	Songkhla
สตูล	18,719	9,145	9,348	225	0	Satun
ตรัง	53,046	25,099	23,034	4,913	0	Trang
พัทลุง	44,410	20,753	21,744	1,912	0	Phatthalung
ปัตตานี	43,936	27,343	14,929	1,664	0	Pattani
ยะลา	36,263	22,122	13,450	691	0	Yala
นราธิวาส	39,295	22,814	15,911	569	0	Narathiwat

¹ อื่น ๆ ได้แก่ เป็นอาชีพประจำไม่มีผู้ดูแลแทน ใช้เวลาว่างให้เป็นประโยชน์ ช่วยบุตร/สมาชิกในครัวเรือน
ต้องส่งเสียบุตร และยังไม่เกษียณอายุ

¹ Others referred to routine job, no one to take over, make use of spare times, to help children/
household members, support children and not yet retired

ตารางที่ 12 จำนวนผู้สูงอายุ จำแนกตามความต้องการทำงาน จังหวัด และภาค พ.ศ. 2567

Table 12 Number of the older persons by desire to work, province and region, 2024

จังหวัด และภาค	รวม Total	ความต้องการทำงาน Desire to work			Province and region
		ต้องการ Yes	ไม่ต้องการ No	ไม่ทราบ Unknown	
ทั่วราชอาณาจักร	14,027,411	4,967,747	9,057,517	2,146	Whole kingdom
กรุงเทพมหานคร	1,456,740	396,151	1,060,589	0	Bangkok
ภาคกลาง	3,778,750	1,233,404	2,543,454	1,892	Central region
สมุทรปราการ	386,458	117,902	268,556	0	Samut Prakan
นนทบุรี	296,396	50,151	246,245	0	Nonthaburi
ปทุมธานี	289,629	74,375	215,254	0	Pathum Thani
พระนครศรีอยุธยา	193,469	52,039	141,430	0	Phra Nakhon Si Ayutthaya
อ่างทอง	52,696	15,867	36,829	0	Ang Thong
ลพบุรี	165,292	52,018	113,274	0	Lop Buri
สิงห์บุรี	39,487	16,476	23,011	0	Sing Buri
ชัยนาท	62,252	23,878	38,374	0	Chai Nat
สระบุรี	163,118	38,801	124,317	0	Saraburi
ชลบุรี	317,126	101,888	214,213	1,025	Chon Buri
ระยอง	161,668	70,434	91,234	0	Rayong
จันทบุรี	87,509	42,468	45,041	0	Chanthaburi
ตราด	43,483	17,508	25,975	0	Trat
ฉะเชิงเทรา	133,307	42,718	90,589	0	Chachoengsao
ปราจีนบุรี	104,890	40,438	64,452	0	Prachin Buri
นครนายก	40,935	12,917	28,018	0	Nakhon Nayok
สระแก้ว	105,368	38,182	67,186	0	Sa Kaeo
ราชบุรี	176,962	71,060	105,902	0	Ratchaburi
กาญจนบุรี	186,627	72,735	113,892	0	Kanchanaburi
สุพรรณบุรี	191,461	72,223	118,371	867	Suphan Buri

ตารางที่ 12 จำนวนผู้สูงอายุ จำแนกตามความต้องการทำงาน จังหวัด และภาค พ.ศ. 2567 (ต่อ)

Table 12 Number of the older persons by desire to work, province and region, 2024 (Cont.)

จังหวัด และภาค	รวม Total	ความต้องการทำงาน Desire to work			Province and region
		ต้องการ Yes	ไม่ต้องการ No	ไม่ทราบ Unknown	
นครปฐม	187,892	65,643	122,249	0	Nakhon Pathom
สมุทรสาคร	139,891	43,599	96,292	0	Samut Sakhon
สมุทรสงคราม	37,404	14,430	22,974	0	Samut Songkhram
เพชรบุรี	110,524	44,603	65,921	0	Phetchaburi
ประจวบคีรีขันธ์	104,906	41,051	63,855	0	Prachuap khiri Khan
ภาคเหนือ	2,913,885	1,121,305	1,792,488	92	Northern region
เชียงใหม่	451,761	169,233	282,528	0	Chiang Mai
ลำพูน	97,707	43,454	54,161	92	Lamphun
ลำปาง	181,332	63,974	117,358	0	Lampang
อุตรดิตถ์	105,086	36,550	68,536	0	Uttaradit
แพร่	95,266	38,575	56,691	0	Phrae
น่าน	115,400	43,893	71,507	0	Nan
พะเยา	93,714	31,703	62,011	0	Phayao
เชียงราย	294,813	119,459	175,354	0	Chiang Rai
แม่ฮ่องสอน	64,036	16,353	47,683	0	Mae Hong Son
นครสวรรค์	235,671	81,224	154,447	0	Nakhon Sawan
อุทัยธานี	71,108	31,829	39,279	0	Uthai Thani
กำแพงเพชร	206,479	98,750	107,729	0	Kamphaeng Phet
ตาก	137,476	39,635	97,841	0	Tak
สุโขทัย	160,351	68,898	91,453	0	Sukhothai
พิษณุโลก	236,706	86,933	149,773	0	Phitsanulok
พิจิตร	131,168	51,997	79,171	0	Phichit
เพชรบูรณ์	235,811	98,845	136,966	0	Phetchabun

ตารางที่ 12 จำนวนผู้สูงอายุ จำแนกตามความต้องการทำงาน จังหวัด และภาค พ.ศ. 2567 (ต่อ)

Table 12 Number of the older persons by desire to work, province and region, 2024 (Cont.)

จังหวัด และภาค	รวม Total	ความต้องการทำงาน Desire to work			Province and region
		ต้องการ Yes	ไม่ต้องการ No	ไม่ทราบ Unknown	
ภาคตะวันออกเฉียงเหนือ	4,218,846	1,589,912	2,628,771	163	Northeastern region
นครราชสีมา	575,128	165,684	409,444	0	Nakhon Ratchasima
บุรีรัมย์	273,882	136,048	137,834	0	Buri Ram
สุรินทร์	238,398	107,987	130,411	0	Surin
ศรีสะเกษ	212,438	114,960	97,478	0	Si Sa ket
อุบลราชธานี	401,029	139,271	261,758	0	Ubon Ratchathani
ยโสธร	102,598	57,306	45,292	0	Yasothon
ชัยภูมิ	211,949	97,681	114,268	0	Chaiyaphum
อำนาจเจริญ	65,212	23,892	41,320	0	Amnat Charoen
บึงกาฬ	82,400	25,424	56,976	0	Bueng Kan
หนองบัวลำภู	108,740	44,038	64,539	163	Nong Bua lamphu
ขอนแก่น	395,680	130,241	265,439	0	Khon kaen
อุดรธานี	288,957	94,770	194,187	0	Udon Thani
เลย	123,546	35,272	88,274	0	Loie
หนองคาย	105,058	32,087	72,971	0	Nong Khai
มหาสารคาม	176,569	88,327	88,242	0	Maha Sarakham
ร้อยเอ็ด	240,691	107,405	133,286	0	Roi Et
กาฬสินธุ์	180,552	56,172	124,380	0	Kalasin
สกลนคร	210,063	46,996	163,067	0	Sakon Nakhon
นครพนม	124,668	55,552	69,116	0	Nakhon phanom
มุกดาหาร	101,288	30,800	70,488	0	Mukdahan

ตารางที่ 12 จำนวนผู้สูงอายุ จำแนกตามความต้องการทำงาน จังหวัด และภาค พ.ศ. 2567 (ต่อ)

Table 12 Number of the older persons by desire to work, province and region, 2024 (Cont.)

จังหวัด และภาค	รวม Total	ความต้องการทำงาน Desire to work			Province and region
		ต้องการ Yes	ไม่ต้องการ No	ไม่ทราบ Unknown	
ภาคใต้	1,659,190	626,975	1,032,215	0	Southern region
นครศรีธรรมราช	264,846	109,485	155,361	0	Nakhon Si Thammarat
กระบี่	72,843	35,112	37,731	0	Krabi
พังงา	40,081	14,783	25,298	0	Phangnga
ภูเก็ต	100,895	33,066	67,829	0	Phuket
สุราษฎร์ธานี	188,304	78,414	109,890	0	Surat Thani
ระนอง	45,288	12,325	32,963	0	Ranong
ชุมพร	80,183	33,408	46,775	0	Chumphon
สงขลา	290,261	86,789	203,472	0	Songkhla
สตูล	52,531	16,502	36,029	0	Satun
ตรัง	108,775	46,065	62,710	0	Trang
พัทลุง	86,202	43,578	42,624	0	Phatthalung
ปัตตานี	113,580	43,648	69,932	0	Pattani
ยะลา	85,031	36,263	48,768	0	Yala
นราธิวาส	130,370	37,536	92,834	0	Narathiwat

ตารางที่ 13 จำนวนผู้สูงอายุที่มีรายได้ จำแนกตามแหล่งรายได้ที่ได้รับในระหว่าง 12 เดือนก่อนวันสัมภาษณ์ จังหวัด และภาค พ.ศ. 2567

Table 13 Number of the older persons by source of income during 12 months before interview date province and region, 2024

จังหวัด และภาค	แหล่งรายได้ที่ได้รับในระหว่าง 12 เดือนก่อนวันสัมภาษณ์ ¹												Province and region
	รวม	การทำงาน	บำเหน็จ/ บำนาญ	กองทุนของรัฐ ²	เบี้ยยังชีพจากราชการ	บัตรสวัสดิการ แห่งรัฐ	ดอกเบี้ยเงินออม/ เงินออม/ทรัพย์สิน	คู่สมรส	บุตร ³	ญาติ	อื่น ๆ	ไม่ทราบ	
	Total	Working	Pension	Government funds ²	Subsistence allowance from government	State welfare card	Saving interest/ saving/asset	Spouse	Children ³	Relative	Others	Unknown	
ทั่วราชอาณาจักร	14,027,411	5,376,595	1,019,323	443,028	12,324,795	6,233,630	5,158,779	4,031,161	10,776,218	1,808,967	79,624	6,904	Whole kingdom
กรุงเทพมหานคร	1,456,740	405,456	159,208	129,054	1,214,858	293,596	747,040	293,597	920,235	195,861	0	1,577	Bangkok
ภาคกลาง	3,778,750	1,311,909	351,038	167,138	3,201,017	1,160,935	1,215,230	811,695	2,683,570	398,086	2,413	4,190	Central region
สมุทรปราการ	386,458	112,541	26,277	27,125	335,202	87,559	86,950	81,980	276,528	40,540	0	0	Samut Prakan
นนทบุรี	296,396	52,601	68,064	20,636	215,545	54,553	107,109	45,437	214,341	24,617	0	899	Nonthaburi
ปทุมธานี	289,629	75,979	30,092	34,338	254,158	44,317	69,338	38,778	194,965	22,484	0	0	Pathum Thani
พระนครศรีอยุธยา	193,469	54,897	16,669	7,754	140,986	60,861	55,519	48,833	147,788	11,700	0	762	Phra Nakhon Si Ayutthaya
อ่างทอง	52,696	16,303	4,700	766	47,097	15,977	15,509	11,549	35,493	6,093	0	0	Ang Thong
ลพบุรี	165,292	52,232	20,093	4,083	142,949	73,143	77,386	40,168	117,383	21,219	0	0	Lop Buri
สิงห์บุรี	39,487	16,886	5,144	492	34,039	18,407	10,978	9,752	27,032	7,710	152	0	Sing Buri
ชัยนาท	62,252	28,711	4,311	1,100	56,417	28,419	22,912	21,798	45,230	8,842	623	0	Chai Nat
สระบุรี	163,118	39,454	9,486	3,501	146,863	58,021	32,767	25,445	129,513	13,879	340	0	Saraburi
ชลบุรี	317,126	132,142	25,644	9,106	237,941	86,516	121,874	56,863	222,691	28,670	0	1,607	Chon Buri
ระยอง	161,668	71,597	10,813	10,828	137,743	27,698	85,336	46,967	123,311	50,749	0	0	Rayong
จันทบุรี	87,509	48,239	6,082	2,182	78,293	27,484	20,993	24,103	51,735	3,470	164	0	Chanthaburi
ตราด	43,483	19,076	3,557	848	35,933	11,886	18,068	13,313	26,219	2,156	0	0	Trat
ฉะเชิงเทรา	133,307	52,184	8,334	1,881	117,309	55,307	61,934	37,956	106,079	22,636	0	0	Chachoengsao
ปราจีนบุรี	104,890	40,411	8,972	3,026	90,024	50,205	16,640	25,901	76,923	30,501	0	0	Prachin Buri
นครนายก	40,935	13,000	3,881	869	36,151	9,554	8,552	6,970	30,221	2,796	0	0	Nakhon Nayok
สระแก้ว	105,368	43,773	4,719	1,775	95,037	61,471	33,579	24,073	78,571	4,355	0	0	Sa Kaeo
ราชบุรี	176,962	71,402	15,065	9,581	154,581	72,087	64,525	36,599	121,605	33,186	0	0	Ratchaburi
กาญจนบุรี	186,627	76,556	9,317	4,041	167,638	97,838	37,614	46,549	134,143	10,748	947	0	Kanchanaburi
สุพรรณบุรี	191,461	75,352	16,232	5,212	170,087	65,698	45,989	50,785	136,149	15,631	0	692	Suphan Buri

ตารางที่ 13 จำนวนผู้สูงอายุที่มีรายได้ จำแนกตามแหล่งรายได้ที่ได้รับในระหว่าง 12 เดือนก่อนวันสัมภาษณ์ จังหวัด และภาค พ.ศ. 2567 (ต่อ)

Table 13 Number of the older persons by source of income during 12 months before interview date province and region, 2024 (Cont.)

จังหวัด และภาค	แหล่งรายได้ที่ได้รับในระหว่าง 12 เดือนก่อนวันสัมภาษณ์ ¹												Province and region
	รวม	การทำงาน	บำเหน็จ/ บำนาญ	กองทุนของรัฐ ²	เบี้ยยังชีพจากราชการ	บัตรสวัสดิการ แห่งรัฐ	ดอกเบี้ยเงินออม/ เงินออม/ทรัพย์สิน	คู่สมรส	บุตร ³	ญาติ	อื่น ๆ	ไม่ทราบ	
	Total	Working	Pension	Government funds ²	Subsistence allowance from government	State welfare card	Saving interest/ saving/asset	Spouse	Children ³	Relative	Others	Unknown	
นครปฐม	187,892	70,501	24,820	6,298	157,291	54,387	60,561	43,307	122,601	10,021	0	0	Nakhon Pathom
สมุทรสาคร	139,891	46,303	4,989	6,570	128,753	42,911	60,137	22,266	104,492	3,954	0	0	Samut Sakhon
สมุทรสงคราม	37,404	14,748	3,932	1,118	32,997	11,564	16,582	5,726	20,822	4,342	21	0	Samut Songkhram
เพชรบุรี	110,524	44,603	9,868	2,048	96,684	27,520	60,538	21,933	81,405	10,198	0	0	Phetchaburi
ประจวบคีรีขันธ์	104,906	42,420	9,978	1,958	91,297	17,554	23,840	24,643	58,329	7,589	166	228	Prachuap khiri Khan
ภาคเหนือ	2,913,885	1,194,331	174,093	48,431	2,588,719	1,642,356	1,061,041	931,217	2,294,210	444,501	5,024	170	Northern region
เชียงใหม่	451,761	183,034	37,086	7,453	374,784	280,931	133,966	145,847	364,460	87,870	2,398	0	Chiang Mai
ลำพูน	97,707	44,639	6,972	1,973	89,455	56,883	34,186	21,222	73,585	14,885	0	0	Lamphun
ลำปาง	181,332	65,190	14,579	2,112	165,959	109,453	57,484	53,604	149,343	15,519	182	0	Lampang
อุตรดิตถ์	105,086	40,349	7,506	1,286	95,092	55,329	23,418	29,297	73,989	14,437	215	170	Uttaradit
แพร่	95,266	39,944	5,343	739	87,575	56,749	19,873	22,414	71,842	8,349	0	0	Phrae
น่าน	115,400	44,239	8,780	588	103,751	87,497	81,864	49,107	91,009	28,327	0	0	Nan
พะเยา	93,714	35,249	4,904	1,894	87,432	71,296	38,415	32,680	71,785	12,690	0	0	Phayao
เชียงราย	294,813	120,292	7,111	2,913	250,117	197,529	192,496	110,167	254,409	52,009	0	0	Chiang Rai
แม่ฮ่องสอน	64,036	21,367	4,153	1,163	53,838	49,017	15,324	18,236	53,007	15,180	0	0	Mae Hong Son
นครสวรรค์	235,671	89,726	13,175	1,361	212,907	113,514	44,885	62,941	164,053	15,127	0	0	Nakhon Sawan
อุทัยธานี	71,108	32,704	3,654	924	64,369	31,392	26,017	22,445	59,232	6,387	0	0	Uthai Thani
กำแพงเพชร	206,479	102,991	8,605	6,147	193,113	99,440	70,990	54,569	160,609	13,300	0	0	Kamphaeng Phet
ตาก	137,476	43,617	7,131	3,651	113,731	70,650	40,264	37,942	112,684	5,472	392	0	Tak
สุโขทัย	160,351	73,271	6,986	5,571	150,482	75,768	69,863	52,639	118,976	27,525	400	0	Sukhothai
พิษณุโลก	236,706	91,642	23,763	7,953	207,430	80,728	82,173	59,953	170,728	25,764	620	0	Phitsanulok
พิจิตร	131,168	61,337	6,641	2,174	117,718	65,922	48,823	63,253	104,247	13,100	337	0	Phichit
เพชรบูรณ์	235,811	104,738	7,704	528	220,965	140,258	81,000	94,901	200,253	88,561	480	0	Phetchabun

ตารางที่ 13 จำนวนผู้สูงอายุที่มีรายได้ จำแนกตามแหล่งรายได้ที่ได้รับในระหว่าง 12 เดือนก่อนวันสัมภาษณ์ จังหวัด และภาค พ.ศ. 2567 (ต่อ)

Table 13 Number of the older persons by source of income during 12 months before interview date province and region, 2024 (Cont.)

จังหวัด และภาค	แหล่งรายได้ที่ได้รับในระหว่าง 12 เดือนก่อนวันสัมภาษณ์ ¹												Province and region
	รวม	การทำงาน	บำเหน็จ/ บำนาญ	กองทุนของรัฐ ²	เบี้ยยังชีพจากราชการ	บัตรสวัสดิการ แห่งรัฐ	ดอกเบี้ยเงินออม/ เงินออม/ทรัพย์สิน	คู่สมรส	บุตร ³	ญาติ	อื่น ๆ	ไม่ทราบ	
	Total	Working	Pension	Government funds ²	Subsistence allowance from government	State welfare card	Saving interest/ saving/asset	Spouse	Children ³	Relative	Others	Unknown	
ภาคตะวันออกเฉียงเหนือ	4,218,846	1,785,626	203,951	66,334	3,853,123	2,456,822	1,473,080	1,485,059	3,583,340	581,331	48,362	0	Northeastern region
นครราชสีมา	575,128	176,120	33,926	15,439	526,818	266,072	94,085	127,701	437,338	29,679	1,260	0	Nakhon Ratchasima
บุรีรัมย์	273,882	139,956	7,196	6,672	256,915	194,844	49,954	103,226	223,518	41,124	0	0	Buri Ram
สุรินทร์	238,398	113,373	11,993	6,167	218,397	152,373	39,454	106,894	192,939	23,285	395	0	Surin
ศรีสะเกษ	212,438	119,868	6,212	3,911	194,236	155,126	72,430	89,225	189,724	20,624	0	0	Si Sa ket
อุบลราชธานี	401,029	148,491	16,390	5,554	377,149	205,833	357,137	196,093	367,076	102,528	42,805	0	Ubon Ratchathani
ยโสธร	102,598	66,091	3,678	168	91,520	66,472	53,829	34,645	93,491	24,804	0	0	Yasothon
ชัยภูมิ	211,949	104,914	16,033	2,686	189,614	115,008	87,107	49,063	150,191	7,223	265	0	Chaiyaphum
อำนาจเจริญ	65,212	32,960	2,985	2,102	60,276	34,145	14,483	21,824	49,639	5,618	149	0	Amnat Charoen
บึงกาฬ	82,400	25,606	1,981	0	76,879	31,678	2,337	25,124	76,034	8,884	0	0	Bueng Kan
หนองบัวลำภู	108,740	48,391	3,848	705	98,474	51,728	44,855	39,146	96,281	19,915	206	0	Nong Bua lamphu
ขอนแก่น	395,680	179,427	19,688	691	364,037	241,278	197,114	101,373	366,812	28,306	0	0	Khon kaen
อุดรธานี	288,957	111,160	11,354	1,753	266,057	176,042	99,648	119,119	270,185	101,156	0	0	Udon Thani
เลย	123,546	35,410	8,904	424	110,217	82,586	38,473	34,457	75,058	2,798	0	0	Loie
หนองคาย	105,058	35,591	7,443	2,829	79,256	36,258	31,243	31,738	83,757	25,223	0	0	Nong Khai
มหาสารคาม	176,569	90,596	9,872	8,893	163,003	97,963	66,669	82,843	157,674	24,068	750	0	Maha Sarakham
ร้อยเอ็ด	240,691	129,161	14,799	2,664	222,987	155,356	63,862	79,874	206,797	17,714	2,532	0	Roi Et
กาฬสินธุ์	180,552	65,308	9,083	1,095	167,210	126,910	34,999	61,208	154,919	29,053	0	0	Kalasin
สกลนคร	210,063	64,155	8,130	3,069	182,817	129,753	79,125	96,045	198,352	45,312	0	0	Sakon Nakhon
นครพนม	124,668	60,232	4,816	671	114,704	81,206	20,498	48,042	103,538	11,224	0	0	Nakhon phanom
มุกดาหาร	101,288	38,817	5,620	843	92,556	56,192	25,778	37,419	90,017	12,794	0	0	Mukdahan

ตารางที่ 13 จำนวนผู้สูงอายุที่มีรายได้ จำแนกตามแหล่งรายได้ที่ได้รับในระหว่าง 12 เดือนก่อนวันสัมภาษณ์ จังหวัด และภาค พ.ศ. 2567 (ต่อ)

Table 13 Number of the older persons by source of income during 12 months before interview date province and region, 2024 (Cont.)

จังหวัด และภาค	แหล่งรายได้ที่ได้รับในระหว่าง 12 เดือนก่อนวันสัมภาษณ์ ¹												Province and region
	รวม	การทำงาน	บำนาญ/ บำนาญ	กองทุนของรัฐ ²	เบี้ยยังชีพจากราชการ	บัตรสวัสดิการ แห่งรัฐ	ดอกเบี้ยเงินออม/ เงินออม/ทรัพย์สิน	คู่สมรส	บุตร ³	ญาติ	อื่น ๆ	ไม่ทราบ	
	Total	Working	Pension	Government funds ²	Subsistence allowance from government	State welfare card	Saving interest/saving/asset	Spouse	Children ³	Relative	Others	Unknown	
ภาคใต้	1,659,190	679,272	131,033	32,070	1,467,078	679,920	662,388	509,592	1,294,864	189,187	23,824	967	Southern region
นครศรีธรรมราช	264,846	124,637	18,083	8,591	236,632	92,689	112,400	100,776	208,258	56,071	20,832	0	Nakhon Si Thammarat
กระบี่	72,843	36,135	2,645	582	68,482	25,612	10,907	22,104	51,439	1,599	92	0	Krabi
พังงา	40,081	15,685	2,692	1,527	35,935	15,859	12,344	9,782	29,203	2,849	0	0	Phangnga
ภูเก็ต	100,895	34,132	5,752	6,021	84,204	31,213	26,087	24,212	81,045	9,552	0	217	Phuket
สุราษฎร์ธานี	188,304	82,460	12,881	876	166,585	48,927	68,376	48,286	144,274	16,716	466	0	Surat Thani
ระนอง	45,288	15,112	3,275	751	39,597	14,298	13,689	10,878	33,509	2,881	174	0	Ranong
ชุมพร	80,183	34,296	6,609	268	71,753	12,628	22,603	13,537	53,700	3,531	0	0	Chumphon
สงขลา	290,261	92,816	42,037	3,493	246,390	97,147	161,976	71,943	226,214	22,737	1,184	0	Songkhla
สตูล	52,531	19,025	3,051	555	47,554	26,594	14,110	16,811	36,883	1,455	156	0	Satun
ตรัง	108,775	58,193	6,584	1,305	101,043	41,488	58,809	38,645	93,194	8,750	274	0	Trang
พัทลุง	86,202	46,102	8,812	2,759	75,402	51,030	45,488	40,663	71,899	21,825	442	0	Phatthalung
ปัตตานี	113,580	44,632	5,318	937	103,893	81,674	57,137	43,824	95,177	12,422	204	0	Pattani
ยะลา	85,031	36,484	1,775	489	80,876	42,711	37,712	26,917	65,861	16,652	0	0	Yala
นราธิวาส	130,370	39,564	11,519	3,916	108,733	98,051	20,748	41,216	104,207	12,147	0	750	Narathiwat

¹ ตอบได้มากกว่า 1 คำตอบ

¹ More than 1 answer

² กองทุนของรัฐ หมายถึง กองทุนที่จัดตั้งขึ้นโดยหน่วยงานของรัฐหรือภายใต้กฎหมาย ได้แก่ กองทุนสำรองเลี้ยงชีพ กองทุนประกันสังคม มาตรา 33, 39, 40 และกองทุนการออมแห่งชาติ

² Fund referred to fund established by government agencies or under the law : provident fund, social security section 33, section 39, section 40 and national savings fund

³ บุตร (รวมบุตรเลี้ยง/บุตรบุญธรรม)

³ Children (including stepchild/adopted child)

ตารางที่ 14 จำนวนผู้สูงอายุที่มีรายได้ จำแนกตามแหล่งของรายได้ที่สำคัญที่สุดในปัจจุบัน จังหวัด และภาค พ.ศ. 2567

Table 14 Number of the older persons have income by the current main source of income province and region, 2024

จังหวัด และภาค	รวม ¹ Total ¹	แหล่งของรายได้ที่สำคัญที่สุด The main source of income										Province and region
		การทำงาน Working	บำเหน็จ/ บำนาญ Pension	กองทุนของรัฐ ² Government funds ²	เบี้ยยังชีพจากราชการ Subsistence allowance from government	บัตรสวัสดิการ แห่งรัฐ State welfare card	ดอกเบี้ยเงินออม/ เงินออม/ทรัพย์สิน Saving interest/ saving/asset	คู่สมรส Spouse	บุตร ³ Children ³	ญาติ Relative	ไม่ทราบ Unknown	
ทั่วราชอาณาจักร	14,023,014	4,756,333	958,541	112,367	1,866,281	79,223	230,210	783,838	5,000,461	232,262	3,498	Whole kingdom
กรุงเทพมหานคร	1,455,163	380,374	156,356	40,862	93,327	2,065	108,655	105,704	501,615	66,205	0	Bangkok
ภาคกลาง	3,777,067	1,224,811	335,559	49,154	374,105	12,851	64,357	243,316	1,379,966	90,441	2,507	Central region
สมุทรปราการ	386,458	109,325	21,193	9,416	26,973	2,253	6,160	29,419	172,294	9,426	0	Samut Prakan
นนทบุรี	296,396	47,971	68,064	7,595	8,158	0	5,338	21,387	127,958	9,026	899	Nonthaburi
ปทุมธานี	289,629	73,457	29,036	8,617	30,484	0	10,454	20,006	115,565	2,011	0	Pathum Thani
พระนครศรีอยุธยา	192,707	48,307	15,622	2,956	16,861	325	1,559	18,069	85,221	3,787	0	Phra Nakhon Si Ayutthaya
อ่างทอง	52,696	14,353	4,666	219	7,119	190	657	3,259	20,401	1,833	0	Ang Thong
ลพบุรี	165,292	49,449	20,093	1,946	13,644	0	822	12,107	63,901	3,330	0	Lop Buri
สิงห์บุรี	39,487	14,880	4,797	62	3,995	37	1,075	2,429	11,106	1,105	0	Sing Buri
ชัยนาท	62,252	24,441	4,188	309	10,144	362	1,230	4,501	15,124	1,954	0	Chai Nat
สระบุรี	163,118	38,875	9,486	1,970	19,856	373	204	10,499	78,752	3,102	0	Saraburi
ชลบุรี	317,126	125,322	24,095	2,892	12,215	5,084	5,680	7,634	120,847	11,749	1,607	Chon Buri
ระยอง	161,668	68,852	10,135	4,515	17,059	0	4,686	13,318	39,590	3,513	0	Rayong
จันทบุรี	87,509	44,654	5,133	181	14,189	154	539	4,616	17,229	814	0	Chanthaburi
ตราด	43,483	18,690	3,223	22	4,156	59	860	3,581	12,157	736	0	Trat
ฉะเชิงเทรา	133,307	48,163	8,117	311	14,623	697	2,696	5,983	50,948	1,768	0	Chachoengsao
ปราจีนบุรี	104,890	38,406	8,502	1,015	11,200	0	1,050	5,706	34,698	4,312	0	Prachin Buri
นครนายก	40,935	11,633	3,786	217	2,915	110	628	4,180	16,212	1,254	0	Nakhon Nayok
สระแก้ว	105,368	37,625	4,052	0	26,439	1,220	817	5,058	28,618	1,539	0	Sa Kaeo
ราชบุรี	176,962	66,780	13,595	1,435	21,157	862	1,604	7,807	57,134	6,588	0	Ratchaburi
กาญจนบุรี	186,627	71,562	9,317	951	15,886	402	5,976	13,330	64,845	4,358	0	Kanchanaburi
สุพรรณบุรี	190,769	67,094	15,832	0	13,345	137	3,286	16,642	70,510	3,923	0	Suphan Buri

ตารางที่ 14 จำนวนผู้สูงอายุที่มีรายได้ จำแนกตามแหล่งของรายได้ที่สำคัญที่สุดในปัจจุบัน จังหวัด และภาค พ.ศ. 2567 (ต่อ)

Table 14 Number of the older persons have income by the current main source of income province and region, 2024 (Cont.)

จังหวัด และภาค	รวม ¹ Total ¹	แหล่งของรายได้ที่สำคัญที่สุด The main source of income										Province and region
		การทำงาน Working	บำเหน็จ/ บำนาญ Pension	กองทุนของรัฐ ² Government funds ²	เบี้ยยังชีพจากราชการ Subsistence allowance from government	บัตรสวัสดิการ แห่งรัฐ State welfare card	ดอกเบี้ยเงินออม/ เงินออม/ทรัพย์สิน Saving interest/ saving/asset	คู่สมรส Spouse	บุตร ³ Children ³	ญาติ Relative	ไม่ทราบ Unknown	
นครปฐม	187,892	68,270	24,820	2,451	35,465	308	342	9,202	43,315	3,718	0	Nakhon Pathom
สมุทรสาคร	139,891	43,925	4,989	775	17,834	278	5,943	8,012	56,911	1,223	0	Samut Sakhon
สมุทรสงคราม	37,404	13,483	3,770	346	2,763	0	882	2,178	12,236	1,746	0	Samut Songkhram
เพชรบุรี	110,524	39,746	9,541	466	8,013	0	407	6,984	39,990	5,378	0	Phetchaburi
ประจวบคีรีขันธ์	104,678	39,549	9,505	488	19,611	0	1,463	7,409	24,404	2,249	0	Prachuap khiri Khan
ภาคเหนือ	2,913,715	1,064,317	158,151	11,092	518,159	28,649	26,327	138,864	934,545	32,620	991	Northern region
เชียงใหม่	451,761	163,886	29,547	3,003	95,174	5,396	5,721	13,351	133,956	1,726	0	Chiang Mai
ลำพูน	97,707	39,303	6,972	284	13,915	1,266	465	6,644	26,714	2,145	0	Lamphun
ลำปาง	181,332	51,177	13,880	615	28,999	882	1,326	10,534	71,056	2,864	0	Lampang
อุตรดิตถ์	104,916	35,064	7,293	936	13,762	740	733	8,213	36,987	1,189	0	Uttaradit
แพร่	95,266	36,459	4,975	315	12,467	632	118	4,089	34,593	1,617	0	Phrae
น่าน	115,400	41,005	8,472	38	22,186	763	161	4,718	37,993	64	0	Nan
พะเยา	93,714	32,980	4,703	90	23,366	437	367	3,756	27,510	505	0	Phayao
เชียงราย	294,813	107,361	7,111	257	36,467	2,469	2,088	17,333	120,264	1,462	0	Chiang Rai
แม่ฮ่องสอน	64,036	19,030	3,593	0	11,042	148	166	1,911	27,651	494	0	Mae Hong Son
นครสวรรค์	235,671	81,492	11,534	277	22,694	843	2,782	16,791	95,892	3,366	0	Nakhon Sawan
อุทัยธานี	71,108	31,352	3,404	305	9,653	533	1,201	3,082	20,245	1,333	0	Uthai Thani
กำแพงเพชร	206,479	90,773	8,605	1,760	42,648	570	858	7,983	51,312	1,971	0	Kamphaeng Phet
ตาก	137,476	35,904	6,616	453	28,084	7,854	590	4,905	51,863	1,208	0	Tak
สุโขทัย	160,351	62,774	5,670	793	41,270	981	1,233	9,156	36,684	1,789	0	Sukhothai
พิษณุโลก	236,706	81,935	22,974	1,227	60,307	317	7,244	9,049	50,661	2,992	0	Phitsanulok
พิจิตร	131,168	55,718	6,177	304	23,529	295	100	4,723	37,519	2,803	0	Phichit
เพชรบูรณ์	235,811	98,103	6,627	435	32,596	4,522	1,175	12,627	73,645	5,092	991	Phetchabun

ตารางที่ 14 จำนวนผู้สูงอายุที่มีรายได้ จำแนกตามแหล่งของรายได้ที่สำคัญที่สุดในปัจจุบัน จังหวัด และภาค พ.ศ. 2567 (ต่อ)

Table 14 Number of the older persons have income by the current main source of income province and region, 2024 (Cont.)

จังหวัด และภาค	รวม ¹ Total ¹	แหล่งของรายได้ที่สำคัญที่สุด					The main source of income						Province and region
		การทำงาน Working	บำเหน็จ/ บำนาญ Pension	กองทุนของรัฐ ² Government funds ²	เบี้ยยังชีพจากราชการ Subsistence allowance from government	บัตรสวัสดิการ แห่งรัฐ State welfare card	ดอกเบี้ยเงินออม/ เงินออม/ทรัพย์สิน Saving interest/ saving/asset	คู่สมรส Spouse	บุตร ³ Children ³	ญาติ Relative	ไม่ทราบ Unknown		
ภาคตะวันออกเฉียงเหนือ	4,218,846	1,461,853	189,705	8,106	685,482	26,408	14,232	161,836	1,647,863	23,360	0	Northeastern region	
นครราชสีมา	575,128	153,526	31,345	3,249	150,992	2,305	7,510	42,066	182,271	1,862	0	Nakhon Ratchasima	
บุรีรัมย์	273,882	118,046	6,406	236	33,822	1,528	1,256	8,820	100,996	2,772	0	Buri Ram	
สุรินทร์	238,398	81,543	11,082	105	58,879	1,886	595	6,593	76,225	1,490	0	Surin	
ศรีสะเกษ	212,438	108,438	6,212	482	21,542	668	0	8,466	66,238	392	0	Si Sa ket	
อุบลราชธานี	401,029	126,964	15,816	518	56,556	720	345	17,889	180,052	2,170	0	Ubon Ratchathani	
ยโสธร	102,598	52,716	3,466	0	13,286	1,004	0	3,642	28,320	163	0	Yasothon	
ชัยภูมิ	211,949	96,690	13,011	483	46,238	1,876	347	6,531	45,183	1,591	0	Chaiyaphum	
อำนาจเจริญ	65,212	26,460	2,754	78	15,049	0	0	2,653	17,878	340	0	Amnat Charoen	
บึงกาฬ	82,400	21,241	1,767	0	19,592	320	0	1,869	37,612	0	0	Bueng Kan	
หนองบัวลำภู	108,740	34,101	3,802	505	16,011	422	445	4,650	48,556	247	0	Nong Bua lamphu	
ขอนแก่น	395,680	135,287	18,604	0	23,848	3,295	232	6,704	205,400	2,311	0	Khon kaen	
อุดรธานี	288,957	87,257	9,800	0	16,709	3,233	1,327	6,316	163,861	455	0	Udon Thani	
เลย	123,546	33,766	8,842	90	44,268	2,259	194	3,113	30,412	601	0	Loie	
หนองคาย	105,058	32,177	7,032	1,330	9,017	1,222	0	3,861	49,753	666	0	Nong Khai	
มหาสารคาม	176,569	68,885	9,380	121	24,734	312	0	8,452	63,716	969	0	Maha Sarakham	
ร้อยเอ็ด	240,691	103,295	14,799	0	30,284	423	986	6,796	82,065	2,044	0	Roi Et	
กาฬสินธุ์	180,552	56,456	8,697	0	31,436	1,115	388	6,619	74,518	1,322	0	Kalasin	
สกลนคร	210,063	50,106	8,130	299	36,235	2,965	428	7,517	102,948	1,435	0	Sakon Nakhon	
นครพนม	124,668	41,039	3,805	609	23,074	746	178	4,407	49,447	1,364	0	Nakhon phanom	
มุกดาหาร	101,288	33,863	4,956	0	13,910	110	0	4,871	42,413	1,165	0	Mukdahan	

ตารางที่ 14 จำนวนผู้สูงอายุที่มีรายได้ จำแนกตามแหล่งของรายได้ที่สำคัญที่สุดในปัจจุบัน จังหวัด และภาค พ.ศ. 2567 (ต่อ)

Table 14 Number of the older persons have income by the current main source of income province and region, 2024 (Cont.)

จังหวัด และภาค	รวม ¹ Total ¹	แหล่งของรายได้ที่สำคัญที่สุด					The main source of income					Province and region
		การทำงาน Working	บำเหน็จ/ บำนาญ Pension	กองทุนของรัฐ ² Government funds ²	เบี้ยยังชีพจากราชการ Subsistence allowance from government	บัตรสวัสดิการ แห่งรัฐ State welfare card	ดอกเบี้ยเงินออม/ เงินออม/ทรัพย์สิน Saving interest/ saving/asset	คู่สมรส Spouse	บุตร ³ Children ³	ญาติ Relative	ไม่ทราบ Unknown	
ภาคใต้	1,658,223	624,978	118,770	3,153	195,209	9,249	16,639	134,118	536,472	19,635	0	Southern region
นครศรีธรรมราช	264,846	107,654	16,443	0	28,617	0	187	24,661	83,383	3,900	0	Nakhon Si Thammarat
กระบี่	72,843	34,119	2,054	0	5,778	0	418	9,093	20,709	672	0	Krabi
พังงา	40,081	15,038	2,625	347	4,545	0	412	4,485	11,930	699	0	Phangnga
ภูเก็ต	100,678	32,921	3,944	825	11,536	0	1,331	9,294	39,595	1,231	0	Phuket
สุราษฎร์ธานี	188,304	78,968	11,020	0	10,558	692	1,606	17,072	67,755	633	0	Surat Thani
ระนอง	45,288	14,399	3,113	0	6,057	115	168	4,653	16,466	319	0	Ranong
ชุมพร	80,183	32,755	6,314	137	14,697	329	502	5,686	19,160	603	0	Chumphon
สงขลา	290,261	85,430	39,456	310	33,716	2,189	5,396	16,464	100,766	6,535	0	Songkhla
สตูล	52,531	17,991	2,788	261	9,515	0	303	5,298	16,089	286	0	Satun
ตรัง	108,775	53,575	4,928	56	8,268	0	1,217	9,016	29,736	1,980	0	Trang
พัทลุง	86,202	40,519	8,455	0	6,205	0	1,031	4,012	25,073	906	0	Phatthalung
ปัตตานี	113,580	41,863	4,998	78	19,960	142	3,649	5,583	36,375	932	0	Pattani
ยะลา	85,031	32,227	1,710	0	5,131	113	418	8,425	36,863	144	0	Yala
นราธิวาส	129,620	37,518	10,922	1,139	30,627	5,670	0	10,377	32,573	795	0	Narathiwat

¹ ไม่รวม ไม่มีรายได้

¹ Excluding no income

² กองทุนของรัฐ หมายถึง กองทุนที่จัดตั้งขึ้นโดยหน่วยงานของรัฐหรือภายใต้กฎหมาย ได้แก่ กองทุนสำรองเลี้ยงชีพ กองทุนประกันสังคม มาตรา 33, 39, 40 กองทุนสงเคราะห์กระทรวงศึกษาธิการ และกองทุนการออมแห่งชาติ

² Fund referred to fund established by government agencies or under the law : provident fund, social security section 33, section 39, section 40, private teacher aid fund and national savings fund

³ บุตร (รวมบุตรเลี้ยง/บุตรบุญธรรม)

³ Children (including stepchild/adopted child)

ตารางที่ 15 จำนวนผู้สูงอายุที่มีรายได้ จำแนกตามรายได้เฉลี่ยต่อปี จังหวัด และภาค พ.ศ. 2567

Table 15 Number of the older persons have income by average income per year province and region, 2024

จังหวัด และภาค	รวม ¹	รายได้เฉลี่ยต่อปี (บาท)			Average income per year (baht)		Province and region
	Total ¹	น้อยกว่า 30,000	30,000 - 59,999	60,000 - 99,999	100,000 ขึ้นไป	ไม่ทราบรายได้	
		Less than 30,000			100,000 and over	Unknown income	
ทั่วราชอาณาจักร	14,023,014	2,793,346	4,425,662	2,975,882	3,795,301	32,823	Whole kingdom
กรุงเทพมหานคร	1,455,163	136,511	288,957	289,366	739,673	656	Bangkok
ภาคกลาง	3,777,067	649,716	1,102,869	789,638	1,208,785	26,060	Central region
สมุทรปราการ	386,458	96,145	115,967	79,647	93,623	1,077	Samut Prakan
นนทบุรี	296,396	15,637	91,237	57,983	124,234	7,305	Nonthaburi
ปทุมธานี	289,629	50,022	89,998	58,091	91,518	0	Pathum Thani
พระนครศรีอยุธยา	192,707	55,725	57,400	36,303	43,278	0	Phra Nakhon Si Ayutthaya
อ่างทอง	52,696	10,330	13,722	13,066	15,448	131	Ang Thong
ลพบุรี	165,292	22,604	50,091	37,683	54,802	114	Lop Buri
สิงห์บุรี	39,487	5,798	12,379	9,021	12,289	0	Sing Buri
ชัยนาท	62,252	14,374	21,188	9,712	16,891	88	Chai Nat
สระบุรี	163,118	27,793	52,362	39,336	43,627	0	Saraburi
ชลบุรี	317,126	39,685	81,558	74,391	115,512	5,980	Chon Buri
ระยอง	161,668	17,195	44,634	32,898	66,940	0	Rayong
จันทบุรี	87,509	12,857	14,848	15,942	43,338	525	Chanthaburi
ตราด	43,483	6,496	12,543	9,547	14,897	0	Trat
ฉะเชิงเทรา	133,307	28,209	42,484	29,329	30,153	3,133	Chachoengsao
ปราจีนบุรี	104,890	12,759	37,533	26,244	28,355	0	Prachin Buri
นครนายก	40,935	5,231	13,282	10,545	11,877	0	Nakhon Nayok
สระแก้ว	105,368	22,790	42,751	21,308	18,519	0	Sa Kaeo
ราชบุรี	176,962	37,305	50,437	35,427	53,793	0	Ratchaburi
กาญจนบุรี	186,627	38,964	61,699	32,386	48,506	5,072	Kanchanaburi
สุพรรณบุรี	190,769	24,925	60,021	37,424	66,968	1,431	Suphan Buri

ตารางที่ 15 จำนวนผู้สูงอายุที่มีรายได้ จำแนกตามรายได้เฉลี่ยต่อปี จังหวัด และภาค พ.ศ. 2567 (ต่อ)

Table 15 Number of the older persons have income by average income per year province and region, 2024 (Cont.)

จังหวัด และภาค	รวม ¹	รายได้เฉลี่ยต่อปี (บาท)				Average income per year (baht)		Province and region
	Total ¹	น้อยกว่า 30,000	30,000 - 59,999	60,000 - 99,999	100,000 ขึ้นไป	ไม่ทราบรายได้		
		Less than 30,000			100,000 and over	Unknown income		
นครปฐม	187,892	31,821	52,514	31,132	72,425	0	Nakhon Pathom	
สมุทรสาคร	139,891	32,815	28,500	26,915	51,136	525	Samut Sakhon	
สมุทรสงคราม	37,404	5,664	10,139	9,643	11,958	0	Samut Songkhram	
เพชรบุรี	110,524	13,900	24,804	31,068	40,445	307	Phetchaburi	
ประจวบคีรีขันธ์	104,678	20,674	20,778	24,597	38,255	373	Prachuap khiri Khan	
ภาคเหนือ	2,913,715	734,648	982,386	592,467	600,606	3,609	Northern region	
เชียงใหม่	451,761	127,256	141,390	78,839	104,277	0	Chiang Mai	
ลำพูน	97,707	11,323	43,122	24,397	18,866	0	Lamphun	
ลำปาง	181,332	56,786	69,584	31,743	23,220	0	Lampang	
อุตรดิตถ์	104,916	20,490	31,248	25,712	27,466	0	Uttaradit	
แพร่	95,266	24,896	35,076	20,270	15,025	0	Phrae	
น่าน	115,400	23,519	40,024	25,224	26,633	0	Nan	
พะเยา	93,714	35,003	34,585	10,904	13,108	115	Phayao	
เชียงราย	294,813	68,672	129,076	68,186	28,879	0	Chiang Rai	
แม่ฮ่องสอน	64,036	14,680	31,169	7,986	10,201	0	Mae Hong Son	
นครสวรรค์	235,671	34,295	71,936	59,436	70,004	0	Nakhon Sawan	
อุทัยธานี	71,108	14,042	19,263	17,390	20,413	0	Uthai Thani	
กำแพงเพชร	206,479	65,204	43,593	39,645	57,561	476	Kamphaeng Phet	
ตาก	137,476	50,867	37,975	28,947	19,688	0	Tak	
สุโขทัย	160,351	62,068	42,267	27,091	28,924	0	Sukhothai	
พิษณุโลก	236,706	44,928	88,249	48,762	54,767	0	Phitsanulok	
พิจิตร	131,168	38,621	35,953	28,552	28,042	0	Phichit	
เพชรบูรณ์	235,811	42,000	87,877	49,382	53,534	3,018	Phetchabun	

ตารางที่ 15 จำนวนผู้สูงอายุที่มีรายได้ จำแนกตามรายได้เฉลี่ยต่อปี จังหวัด และภาค พ.ศ. 2567 (ต่อ)

Table 15 Number of the older persons have income by average income per year province and region, 2024 (Cont.)

จังหวัด และภาค	รวม ¹	รายได้เฉลี่ยต่อปี (บาท)			Average income per year (baht)		Province and region
	Total ¹	น้อยกว่า 30,000	30,000 - 59,999	60,000 - 99,999	100,000 ขึ้นไป	ไม่ทราบรายได้	
		Less than 30,000			100,000 and over	Unknown income	
ภาคตะวันออกเฉียงเหนือ	4,218,846	941,101	1,532,127	984,573	760,003	1,041	Northeastern region
นครราชสีมา	575,128	175,642	167,302	102,888	128,410	886	Nakhon Ratchasima
บุรีรัมย์	273,882	41,039	103,142	77,730	51,971	0	Buri Ram
สุรินทร์	238,398	74,007	89,532	40,154	34,705	0	Surin
ศรีสะเกษ	212,438	61,104	80,560	44,167	26,607	0	Si Sa ket
อุบลราชธานี	401,029	88,425	201,472	69,517	41,614	0	Ubon Ratchathani
ยโสธร	102,598	25,528	45,399	20,774	10,897	0	Yasothon
ชัยภูมิ	211,949	37,053	79,386	55,153	40,358	0	Chaiyaphum
อำนาจเจริญ	65,212	24,773	21,534	9,943	8,878	84	Amnat Charoen
บึงกาฬ	82,400	15,272	40,608	10,555	15,964	0	Bueng Kan
หนองบัวลำภู	108,740	23,185	45,973	24,072	15,510	0	Nong Bua lamphu
ขอนแก่น	395,680	11,879	78,729	191,194	113,878	0	Khon kaen
อุดรธานี	288,957	23,732	103,293	88,979	72,953	0	Udon Thani
เลย	123,546	40,841	36,733	15,948	30,023	0	Loie
หนองคาย	105,058	19,184	36,267	20,464	29,143	0	Nong Khai
มหาสารคาม	176,569	23,754	59,047	59,948	33,820	0	Maha Sarakham
ร้อยเอ็ด	240,691	53,741	92,270	57,213	37,395	72	Roi Et
กาฬสินธุ์	180,552	56,896	73,856	30,595	19,204	0	Kalasin
สกลนคร	210,063	82,928	84,250	24,439	18,446	0	Sakon Nakhon
นครพนม	124,668	41,465	44,692	24,138	14,373	0	Nakhon phanom
มุกดาหาร	101,288	20,654	48,081	16,700	15,852	0	Mukdahan

ตารางที่ 15 จำนวนผู้สูงอายุที่มีรายได้ จำแนกตามรายได้เฉลี่ยต่อปี จังหวัด และภาค พ.ศ. 2567 (ต่อ)

Table 15 Number of the older persons have income by average income per year province and region, 2024 (Cont.)

จังหวัด และภาค	รวม ¹	รายได้เฉลี่ยต่อปี (บาท)			Average income per year (baht)		Province and region
	Total ¹	น้อยกว่า 30,000	30,000 - 59,999	60,000 - 99,999	100,000 ขึ้นไป	ไม่ทราบรายได้	
		Less than 30,000			100,000 and over	Unknown income	
ภาคใต้	1,658,223	331,371	519,323	319,838	486,234	1,457	Southern region
นครศรีธรรมราช	264,846	50,331	85,714	47,421	80,371	1,010	Nakhon Si Thammarat
กระบี่	72,843	12,185	21,058	19,518	20,082	0	Krabi
พังงา	40,081	7,222	10,855	7,707	14,297	0	Phangnga
ภูเก็ต	100,678	21,854	29,573	14,415	34,389	447	Phuket
สุราษฎร์ธานี	188,304	25,517	51,218	24,951	86,617	0	Surat Thani
ระนอง	45,288	10,876	12,371	9,181	12,860	0	Ranong
ชุมพร	80,183	16,623	21,200	14,515	27,845	0	Chumphon
สงขลา	290,261	53,104	84,967	52,302	99,888	0	Songkhla
สตูล	52,531	13,135	18,035	10,757	10,603	0	Satun
ตรัง	108,775	20,922	31,966	31,408	24,479	0	Trang
พัทลุง	86,202	15,117	39,393	17,131	14,560	0	Phatthalung
ปัตตานี	113,580	20,885	39,476	31,602	21,617	0	Pattani
ยะลา	85,031	18,085	33,597	13,471	19,878	0	Yala
นราธิวาส	129,620	45,514	39,901	25,460	18,746	0	Narathiwat

¹ ไม่รวม ไม่มีรายได้

¹ Excluding no income

ตารางที่ 16 จำนวนผู้สูงอายุ จำแนกตามความเพียงพอของรายได้ จังหวัด และภาค พ.ศ. 2567

Table 16 Number of the older persons by income adequate province and region, 2024

จังหวัด และภาค	รวม Total	ความเพียงพอของรายได้ Income adequate					Province and region
		มีเหลือเก็บ More than adequate	เพียงพอ Adequate	เพียงพอเป็นบางครั้ง Somewhat adequate	ไม่เพียงพอ Inadequate	ไม่ทราบ Unknown	
ทั่วราชอาณาจักร	14,027,411	808,876	7,267,078	3,639,413	2,285,071	26,972	Whole kingdom
กรุงเทพมหานคร	1,456,740	187,204	849,040	206,713	210,807	2,977	Bangkok
ภาคกลาง	3,778,750	256,441	2,088,022	870,162	547,486	16,639	Central region
สมุทรปราการ	386,458	8,448	183,926	78,715	115,369	0	Samut Prakan
นนทบุรี	296,396	27,130	168,452	76,076	19,401	5,336	Nonthaburi
ปทุมธานี	289,629	15,500	187,651	54,528	31,950	0	Pathum Thani
พระนครศรีอยุธยา	193,469	12,180	138,387	22,697	20,205	0	Phra Nakhon Si Ayutthaya
อ่างทอง	52,696	2,132	30,669	12,319	7,472	104	Ang Thong
ลพบุรี	165,292	14,145	102,619	37,744	10,449	334	Lop Buri
สิงห์บุรี	39,487	2,780	21,272	10,794	4,641	0	Sing Buri
ชัยนาท	62,252	7,471	33,507	14,088	7,108	78	Chai Nat
สระบุรี	163,118	15,505	80,023	45,305	22,285	0	Saraburi
ชลบุรี	317,126	16,972	183,112	64,136	47,535	5,370	Chon Buri
ระยอง	161,668	22,776	100,869	27,735	10,288	0	Rayong
จันทบุรี	87,509	3,720	46,491	23,512	13,332	454	Chanthaburi
ตราด	43,483	3,698	27,061	8,577	4,148	0	Trat
ฉะเชิงเทรา	133,307	887	82,191	36,965	13,009	254	Chachoengsao
ปราจีนบุรี	104,890	9,412	64,499	20,595	10,385	0	Prachin Buri
นครนายก	40,935	1,395	31,956	6,737	847	0	Nakhon Nayok
สระแก้ว	105,368	1,444	25,558	31,607	46,759	0	Sa Kaeo
ราชบุรี	176,962	11,356	88,621	49,831	27,154	0	Ratchaburi
กาญจนบุรี	186,627	14,766	84,164	65,260	21,804	633	Kanchanaburi
สุพรรณบุรี	191,461	10,047	97,196	58,643	22,382	3,193	Suphan Buri

ตารางที่ 16 จำนวนผู้สูงอายุ จำแนกตามความเพียงพอของรายได้ จังหวัด และภาค พ.ศ. 2567 (ต่อ)

Table 16 Number of the older persons by income adequate province and region, 2024 (Cont.)

จังหวัด และภาค	รวม Total	ความเพียงพอของรายได้ Income adequate					Province and region
		มีเหลือเก็บ More than adequate	เพียงพอ Adequate	เพียงพอเป็นบางครั้ง Somewhat adequate	ไม่เพียงพอ Inadequate	ไม่ทราบ Unknown	
นครปฐม	187,892	12,695	127,095	36,794	11,308	0	Nakhon Pathom
สมุทรสาคร	139,891	20,119	52,807	24,802	41,638	525	Samut Sakhon
สมุทรสงคราม	37,404	6,472	25,369	4,771	792	0	Samut Songkhram
เพชรบุรี	110,524	7,255	62,531	25,571	14,981	186	Phetchaburi
ประจวบคีรีขันธ์	104,906	8,136	41,995	32,360	22,244	171	Prachuap khiri Khan
ภาคเหนือ	2,913,885	131,015	1,588,982	773,929	413,738	6,220	Northern region
เชียงใหม่	451,761	26,508	194,283	116,828	114,142	0	Chiang Mai
ลำพูน	97,707	3,996	53,801	30,259	9,651	0	Lamphun
ลำปาง	181,332	9,727	124,712	30,204	16,688	0	Lampang
อุตรดิตถ์	105,086	3,732	65,370	28,828	7,155	0	Uttaradit
แพร่	95,266	3,596	60,128	23,329	8,213	0	Phrae
น่าน	115,400	2,352	71,791	31,781	9,476	0	Nan
พะเยา	93,714	2,602	47,241	25,214	18,358	298	Phayao
เชียงราย	294,813	12,048	188,616	79,205	14,945	0	Chiang Rai
แม่ฮ่องสอน	64,036	2,704	49,082	7,416	4,835	0	Mae Hong Son
นครสวรรค์	235,671	11,385	155,584	39,303	28,871	529	Nakhon Sawan
อุทัยธานี	71,108	4,927	39,606	21,166	5,410	0	Uthai Thani
กำแพงเพชร	206,479	7,618	79,592	71,266	46,273	1,731	Kamphaeng Phet
ตาก	137,476	8,866	87,815	35,208	5,587	0	Tak
สุโขทัย	160,351	4,027	77,766	50,830	27,728	0	Sukhothai
พิษณุโลก	236,706	8,271	107,308	85,132	35,995	0	Phitsanulok
พิจิตร	131,168	6,874	74,624	33,045	16,625	0	Phichit
เพชรบูรณ์	235,811	11,782	111,664	64,915	43,787	3,662	Phetchabun

ตารางที่ 16 จำนวนผู้สูงอายุ จำแนกตามความเพียงพอของรายได้ จังหวัด และภาค พ.ศ. 2567 (ต่อ)

Table 16 Number of the older persons by income adequate province and region, 2024 (Cont.)

จังหวัด และภาค	รวม Total	ความเพียงพอของรายได้ Income adequate					Province and region
		มีเหลือเก็บ	เพียงพอ	เพียงพอเป็นบางครั้ง	ไม่เพียงพอ	ไม่ทราบ	
		More than adequate	Adequate	Somewhat adequate	Inadequate	Unknown	
ภาคตะวันออกเฉียงเหนือ	4,218,846	88,927	1,842,268	1,406,611	880,350	689	Northeastern region
นครราชสีมา	575,128	7,660	204,647	229,773	132,605	442	Nakhon Ratchasima
บุรีรัมย์	273,882	6,345	115,044	77,139	75,354	0	Buri Ram
สุรินทร์	238,398	809	78,035	76,218	83,335	0	Surin
ศรีสะเกษ	212,438	14,049	108,666	47,487	42,237	0	Si Sa ket
อุบลราชธานี	401,029	408	178,266	106,027	116,328	0	Ubon Ratchathani
ยโสธร	102,598	1,961	64,453	30,212	5,972	0	Yasothon
ชัยภูมิ	211,949	4,935	93,229	78,556	35,228	0	Chaiyaphum
อำนาจเจริญ	65,212	2,016	19,942	22,733	20,437	84	Amnat Charoen
บึงกาฬ	82,400	1,823	51,063	14,724	14,789	0	Bueng Kan
หนองบัวลำภู	108,740	558	76,399	18,396	13,224	163	Nong Bua lamphu
ขอนแก่น	395,680	6,374	186,399	135,637	67,270	0	Khon kaen
อุดรธานี	288,957	11,034	71,115	157,974	48,834	0	Udon Thani
เลย	123,546	6,970	78,403	13,763	24,409	0	Loie
หนองคาย	105,058	1,557	48,611	35,696	19,195	0	Nong Khai
มหาสารคาม	176,569	3,934	95,922	55,817	20,896	0	Maha Sarakham
ร้อยเอ็ด	240,691	4,761	111,908	68,230	55,792	0	Roi Et
กาฬสินธุ์	180,552	1,268	76,053	80,116	23,115	0	Kalasin
สกลนคร	210,063	6,408	87,810	95,666	20,180	0	Sakon Nakhon
นครพนม	124,668	3,288	40,154	30,009	51,217	0	Nakhon phanom
มุกดาหาร	101,288	2,768	56,148	32,439	9,934	0	Mukdahan

ตารางที่ 16 จำนวนผู้สูงอายุ จำแนกตามความเพียงพอของรายได้ จังหวัด และภาค พ.ศ. 2567 (ต่อ)

Table 16 Number of the older persons by income adequate province and region, 2024 (Cont.)

จังหวัด และภาค	รวม Total	ความเพียงพอของรายได้ Income adequate					Province and region
		มีเหลือเก็บ More than adequate	เพียงพอ Adequate	เพียงพอเป็นบางครั้ง Somewhat adequate	ไม่เพียงพอ Inadequate	ไม่ทราบ Unknown	
ภาคใต้	1,659,190	145,289	898,765	381,998	232,690	447	Southern region
นครศรีธรรมราช	264,846	37,853	128,234	35,238	63,521	0	Nakhon Si Thammarat
กระบี่	72,843	3,982	39,254	17,373	12,235	0	Krabi
พังงา	40,081	4,354	25,373	7,222	3,132	0	Phangnga
ภูเก็ต	100,895	6,440	56,496	23,026	14,485	447	Phuket
สุราษฎร์ธานี	188,304	12,439	114,706	38,803	22,356	0	Surat Thani
ระนอง	45,288	1,589	30,273	10,739	2,687	0	Ranong
ชุมพร	80,183	4,287	58,030	11,262	6,604	0	Chumphon
สงขลา	290,261	26,766	159,316	91,283	12,895	0	Songkhla
สตูล	52,531	1,915	25,808	13,925	10,883	0	Satun
ตรัง	108,775	8,782	45,101	44,481	10,411	0	Trang
พัทลุง	86,202	8,032	54,749	10,448	12,974	0	Phatthalung
ปัตตานี	113,580	15,568	52,109	33,042	12,861	0	Pattani
ยะลา	85,031	4,333	58,001	19,460	3,237	0	Yala
นราธิวาส	130,370	8,948	51,316	25,696	44,409	0	Narathiwat

ตารางที่ 17 จำนวนผู้สูงอายุ จำแนกตามการออม จังหวัด และภาค พ.ศ. 2567

Table 17 Number of the older persons by saving, province and region, 2024

จังหวัด และภาค	รวม Total	การออม (บาท) Saving (baht)				ไม่ทราบ Unknown	Province and region
		ไม่ออม None	ต่ำกว่า 50,000 Less than 50,000	50,000 - 99,999	100,000 ขึ้นไป 100,000 and over		
ทั่วราชอาณาจักร	14,027,411	6,208,060	2,964,117	1,961,240	2,795,402	98,592	Whole kingdom
กรุงเทพมหานคร	1,456,740	594,018	137,337	157,723	560,238	7,424	Bangkok
ภาคกลาง	3,778,750	1,993,959	525,612	485,312	698,336	75,531	Central region
สมุทรปราการ	386,458	277,565	45,646	7,542	40,891	14,813	Samut Prakan
นนทบุรี	296,396	134,309	40,599	25,531	88,469	7,488	Nonthaburi
ปทุมธานี	289,629	158,847	13,315	48,933	64,008	4,526	Pathum Thani
พระนครศรีอยุธยา	193,469	103,773	21,684	39,600	28,413	0	Phra Nakhon Si Ayutthaya
อ่างทอง	52,696	24,813	6,749	7,900	12,396	838	Ang Thong
ลพบุรี	165,292	88,693	21,378	20,847	34,261	114	Lop Buri
สิงห์บุรี	39,487	18,445	6,607	7,116	7,234	85	Sing Buri
ชัยนาท	62,252	26,070	12,591	8,781	14,567	243	Chai Nat
สระบุรี	163,118	92,870	17,585	24,822	27,841	0	Saraburi
ชลบุรี	317,126	176,919	54,880	32,434	30,243	22,650	Chon Buri
ระยอง	161,668	47,986	18,045	36,713	58,249	675	Rayong
จันทบุรี	87,509	35,062	22,444	10,551	16,954	2,497	Chanthaburi
ตราด	43,483	16,088	11,530	7,578	8,286	0	Trat
ฉะเชิงเทรา	133,307	51,276	26,915	20,844	29,147	5,125	Chachoengsao
ปราจีนบุรี	104,890	70,966	13,136	7,538	13,250	0	Prachin Buri
นครนายก	40,935	21,664	8,651	3,852	6,768	0	Nakhon Nayok
สระแก้ว	105,368	65,070	20,048	10,862	9,388	0	Sa Kaeo
ราชบุรี	176,962	81,897	25,387	26,363	43,315	0	Ratchaburi
กาญจนบุรี	186,627	97,670	29,332	22,763	28,947	7,915	Kanchanaburi
สุพรรณบุรี	191,461	120,721	15,531	25,702	24,965	4,542	Suphan Buri

ตารางที่ 17 จำนวนผู้สูงอายุ จำแนกตามการออม จังหวัด และภาค พ.ศ. 2567 (ต่อ)

Table 17 Number of the older persons by saving, province and region, 2024 (Cont.)

จังหวัด และภาค	รวม Total	การออม (บาท) Saving (baht)				ไม่ทราบ Unknown	Province and region
		ไม่ออม None	ต่ำกว่า 50,000 Less than 50,000	50,000 - 99,999	100,000 ขึ้นไป 100,000 and over		
นครปฐม	187,892	96,839	14,705	30,757	45,591	0	Nakhon Pathom
สมุทรสาคร	139,891	75,577	15,423	22,396	25,970	525	Samut Sakhon
สมุทรสงคราม	37,404	16,645	6,124	6,354	8,282	0	Samut Songkhram
เพชรบุรี	110,524	34,953	36,959	18,678	16,811	3,122	Phetchaburi
ประจวบคีรีขันธ์	104,906	59,242	20,346	10,856	14,089	373	Prachuap khiri Khan
ภาคเหนือ	2,913,885	1,238,643	827,403	379,732	458,335	9,772	Northern region
เชียงใหม่	451,761	234,100	104,940	48,434	64,288	0	Chiang Mai
ลำพูน	97,707	31,790	33,360	13,417	19,140	0	Lamphun
ลำปาง	181,332	82,151	65,541	18,275	15,366	0	Lampang
อุตรดิตถ์	105,086	62,076	21,399	12,838	8,398	375	Uttaradit
แพร่	95,266	33,297	42,120	8,397	11,452	0	Phrae
น่าน	115,400	16,492	51,894	26,363	20,651	0	Nan
พะเยา	93,714	38,758	31,740	15,303	7,615	298	Phayao
เชียงราย	294,813	56,415	115,436	81,103	41,860	0	Chiang Rai
แม่ฮ่องสอน	64,036	37,253	13,714	6,192	6,877	0	Mae Hong Son
นครสวรรค์	235,671	109,785	43,511	31,724	46,798	3,853	Nakhon Sawan
อุทัยธานี	71,108	30,867	16,703	11,851	11,687	0	Uthai Thani
กำแพงเพชร	206,479	105,550	43,646	21,864	32,863	2,556	Kamphaeng Phet
ตาก	137,476	60,796	50,217	17,982	8,481	0	Tak
สุโขทัย	160,351	57,781	71,653	16,213	14,705	0	Sukhothai
พิษณุโลก	236,706	136,089	36,526	17,153	46,938	0	Phitsanulok
พิจิตร	131,168	64,354	29,404	10,050	27,318	43	Phichit
เพชรบูรณ์	235,811	81,090	55,602	22,573	73,899	2,647	Phetchabun

ตารางที่ 17 จำนวนผู้สูงอายุ จำแนกตามการออม จังหวัด และภาค พ.ศ. 2567 (ต่อ)

Table 17 Number of the older persons by saving, province and region, 2024 (Cont.)

จังหวัด และภาค	รวม Total	การออม (บาท) Saving (baht)				ไม่ทราบ Unknown	Province and region
		ไม่ออม None	ต่ำกว่า 50,000 Less than 50,000	50,000 - 99,999	100,000 ขึ้นไป 100,000 and over		
ภาคตะวันออกเฉียงเหนือ	4,218,846	1,646,148	1,085,072	691,959	792,969	2,699	Northeastern region
นครราชสีมา	575,128	314,926	103,702	59,773	95,547	1,180	Nakhon Ratchasima
บุรีรัมย์	273,882	99,561	66,200	38,003	70,118	0	Buri Ram
สุรินทร์	238,398	149,151	32,922	27,483	28,842	0	Surin
ศรีสะเกษ	212,438	121,269	78,304	7,230	5,636	0	Si Sa ket
อุบลราชธานี	401,029	14,363	159,362	146,506	80,799	0	Ubon Ratchathani
ยโสธร	102,598	25,214	51,344	17,495	8,545	0	Yasothon
ชัยภูมิ	211,949	98,598	60,824	34,641	17,212	674	Chaiyaphum
อำนาจเจริญ	65,212	36,262	15,443	3,692	9,571	244	Amnat Charoen
บึงกาฬ	82,400	49,064	9,348	9,122	14,793	73	Bueng Kan
หนองบัวลำภู	108,740	36,890	29,505	21,333	20,848	163	Nong Bua lamphu
ขอนแก่น	395,680	46,870	95,867	87,215	165,728	0	Khon kaen
อุดรธานี	288,957	110,876	42,860	53,571	81,650	0	Udon Thani
เลย	123,546	76,219	21,387	15,802	10,139	0	Loie
หนองคาย	105,058	53,318	23,737	13,941	13,967	95	Nong Khai
มหาสารคาม	176,569	75,831	41,881	33,763	25,094	0	Maha Sarakham
ร้อยเอ็ด	240,691	105,589	59,309	14,793	60,825	176	Roi Et
กาฬสินธุ์	180,552	50,162	35,153	49,081	46,157	0	Kalasin
สกลนคร	210,063	103,498	76,811	23,029	6,725	0	Sakon Nakhon
นครพนม	124,668	57,641	53,211	11,079	2,643	94	Nakhon phanom
มุกดาหาร	101,288	20,848	27,903	24,408	28,130	0	Mukdahan

ตารางที่ 17 จำนวนผู้สูงอายุ จำแนกตามการออม จังหวัด และภาค พ.ศ. 2567 (ต่อ)

Table 17 Number of the older persons by saving, province and region, 2024 (Cont.)

จังหวัด และภาค	รวม Total	การออม (บาท) Saving (baht)				ไม่ทราบ Unknown	Province and region
		ไม่ออม None	ต่ำกว่า 50,000 Less than 50,000	50,000 - 99,999	100,000 ขึ้นไป 100,000 and over		
ภาคใต้	1,659,190	735,292	388,693	246,514	285,525	3,166	Southern region
นครศรีธรรมราช	264,846	97,302	62,748	49,478	53,207	2,111	Nakhon Si Thammarat
กระบี่	72,843	55,531	9,041	2,901	5,297	73	Krabi
พังงา	40,081	24,675	5,389	4,092	5,925	0	Phangnga
ภูเก็ต	100,895	61,536	7,323	10,692	20,361	982	Phuket
สุราษฎร์ธานี	188,304	96,635	16,594	26,422	48,653	0	Surat Thani
ระนอง	45,288	18,815	8,326	8,754	9,394	0	Ranong
ชุมพร	80,183	40,081	5,877	16,693	17,533	0	Chumphon
สงขลา	290,261	92,196	92,400	51,786	53,879	0	Songkhla
สตูล	52,531	30,955	9,456	5,097	7,023	0	Satun
ตรัง	108,775	29,588	43,523	11,524	24,141	0	Trang
พัทลุง	86,202	31,485	32,644	10,608	11,465	0	Phatthalung
ปัตตานี	113,580	52,329	27,599	19,812	13,840	0	Pattani
ยะลา	85,031	23,691	42,977	14,488	3,875	0	Yala
นราธิวาส	130,370	80,476	24,797	14,165	10,932	0	Narathiwat

ตารางที่ 18 จำนวนผู้สูงอายุ จำแนกตามมูลค่าทรัพย์สินของตนเอง จังหวัด และภาค พ.ศ. 2567

Table 18 Number of the older persons by value of own property province and region, 2024

จังหวัด และภาค	รวม Total	มูลค่าทรัพย์สินของตนเอง ¹		Value own property ¹		ไม่ทราบ Unknown	Province and region
		ไม่มี None	ต่ำกว่า 100,000 Less than 100,000	100,000 ขึ้นไป 100,000 and over			
ทั่วราชอาณาจักร	14,027,411	3,434,347	1,348,857	9,170,366	73,841	Whole kingdom	
กรุงเทพมหานคร	1,456,740	552,814	72,569	829,620	1,737	Bangkok	
ภาคกลาง	3,778,750	1,101,761	322,024	2,299,152	55,812	Central region	
สมุทรปราการ	386,458	147,352	10,575	226,716	1,815	Samut Prakan	
นนทบุรี	296,396	116,683	11,282	163,086	5,345	Nonthaburi	
ปทุมธานี	289,629	107,821	30,121	151,687	0	Pathum Thani	
พระนครศรีอยุธยา	193,469	57,722	25,342	110,405	0	Phra Nakhon Si Ayutthaya	
อ่างทอง	52,696	11,641	2,958	35,703	2,394	Ang Thong	
ลพบุรี	165,292	45,969	13,549	105,661	114	Lop Buri	
สิงห์บุรี	39,487	8,087	3,326	28,074	0	Sing Buri	
ชัยนาท	62,252	15,291	8,712	38,007	243	Chai Nat	
สระบุรี	163,118	42,090	8,788	112,240	0	Saraburi	
ชลบุรี	317,126	106,497	17,498	173,609	19,522	Chon Buri	
ระยอง	161,668	37,477	10,940	112,576	675	Rayong	
จันทบุรี	87,509	24,285	13,964	48,310	950	Chanthaburi	
ตราด	43,483	10,719	4,557	28,207	0	Trat	
ฉะเชิงเทรา	133,307	31,477	19,449	75,434	6,948	Chachoengsao	
ปราจีนบุรี	104,890	21,995	8,052	74,843	0	Prachin Buri	
นครนายก	40,935	8,280	3,867	28,788	0	Nakhon Nayok	
สระแก้ว	105,368	33,521	16,118	55,632	97	Sa Kaeo	
ราชบุรี	176,962	39,086	21,906	115,631	339	Ratchaburi	
กาญจนบุรี	186,627	40,984	16,702	121,359	7,582	Kanchanaburi	
สุพรรณบุรี	191,461	39,290	21,739	125,012	5,420	Suphan Buri	

ตารางที่ 18 จำนวนผู้สูงอายุ จำแนกตามมูลค่าทรัพย์สินของตนเอง จังหวัด และภาค พ.ศ. 2567 (ต่อ)

Table 18 Number of the older persons by value of own property province and region, 2024 (Cont.)

จังหวัด และภาค	รวม Total	มูลค่าทรัพย์สินของตนเอง ¹		Value own property ¹		ไม่ทราบ Unknown	Province and region
		ไม่มี None	ต่ำกว่า 100,000 Less than 100,000	100,000 ขึ้นไป 100,000 and over			
นครปฐม	187,892	50,783	13,041	124,068	0	Nakhon Pathom	
สมุทรสาคร	139,891	57,320	15,865	65,635	1,071	Samut Sakhon	
สมุทรสงคราม	37,404	13,603	2,003	21,798	0	Samut Songkhram	
เพชรบุรี	110,524	15,522	13,208	78,784	3,009	Phetchaburi	
ประจวบคีรีขันธ์	104,906	18,263	8,466	77,888	289	Prachuap khiri Khan	
ภาคเหนือ	2,913,885	632,895	327,866	1,946,807	6,316	Northern region	
เชียงใหม่	451,761	103,918	55,010	292,114	719	Chiang Mai	
ลำพูน	97,707	22,475	6,461	68,771	0	Lamphun	
ลำปาง	181,332	50,848	32,020	98,464	0	Lampang	
อุตรดิตถ์	105,086	26,309	9,768	68,634	375	Uttaradit	
แพร่	95,266	13,199	10,016	72,051	0	Phrae	
น่าน	115,400	8,478	11,484	95,439	0	Nan	
พะเยา	93,714	17,436	10,898	64,991	389	Phayao	
เชียงราย	294,813	56,066	34,187	204,560	0	Chiang Rai	
แม่ฮ่องสอน	64,036	9,749	7,805	46,482	0	Mae Hong Son	
นครสวรรค์	235,671	59,453	15,633	160,584	0	Nakhon Sawan	
อุทัยธานี	71,108	11,291	7,695	52,121	0	Uthai Thani	
กำแพงเพชร	206,479	47,094	14,956	142,775	1,654	Kamphaeng Phet	
ตาก	137,476	29,255	26,818	81,403	0	Tak	
สุโขทัย	160,351	28,521	21,606	110,224	0	Sukhothai	
พิษณุโลก	236,706	75,905	27,066	133,735	0	Phitsanulok	
พิจิตร	131,168	17,721	12,754	100,693	0	Phichit	
เพชรบูรณ์	235,811	55,176	23,689	153,767	3,179	Phetchabun	

ตารางที่ 18 จำนวนผู้สูงอายุ จำแนกตามมูลค่าทรัพย์สินของตนเอง จังหวัด และภาค พ.ศ. 2567 (ต่อ)

Table 18 Number of the older persons by value of own property province and region, 2024 (Cont.)

จังหวัด และภาค	รวม Total	มูลค่าทรัพย์สินของตนเอง ¹		Value own property ¹		ไม่ทราบ Unknown	Province and region
		ไม่มี None	ต่ำกว่า 100,000 Less than 100,000	100,000 ขึ้นไป 100,000 and over			
ภาคตะวันออกเฉียงเหนือ	4,218,846	727,627	491,557	2,995,183	4,479	Northeastern region	
นครราชสีมา	575,128	161,939	54,416	358,049	724	Nakhon Ratchasima	
บุรีรัมย์	273,882	47,519	21,714	204,649	0	Buri Ram	
สุรินทร์	238,398	49,873	30,884	157,641	0	Surin	
ศรีสะเกษ	212,438	47,927	7,876	156,635	0	Si Sa ket	
อุบลราชธานี	401,029	35,684	117,324	248,021	0	Ubon Ratchathani	
ยโสธร	102,598	7,352	25,125	70,121	0	Yasothon	
ชัยภูมิ	211,949	66,154	15,764	129,971	60	Chaiyaphum	
อำนาจเจริญ	65,212	14,765	9,155	41,292	0	Amnat Charoen	
บึงกาฬ	82,400	16,656	547	65,197	0	Bueng Kan	
หนองบัวลำภู	108,740	24,941	4,800	79,000	0	Nong Bua lamphu	
ขอนแก่น	395,680	32,590	36,851	325,588	651	Khon kaen	
อุดรธานี	288,957	35,243	22,826	230,887	0	Udon Thani	
เลย	123,546	38,848	10,719	73,979	0	Loie	
หนองคาย	105,058	14,734	6,863	83,461	0	Nong Khai	
มหาสารคาม	176,569	28,515	26,227	121,827	0	Maha Sarakham	
ร้อยเอ็ด	240,691	29,697	21,458	186,584	2,951	Roi Et	
กาฬสินธุ์	180,552	14,618	24,629	141,305	0	Kalasin	
สกลนคร	210,063	34,282	18,777	157,004	0	Sakon Nakhon	
นครพนม	124,668	19,175	30,737	74,663	94	Nakhon phanom	
มุกดาหาร	101,288	7,113	4,866	89,310	0	Mukdahan	

ตารางที่ 18 จำนวนผู้สูงอายุ จำแนกตามมูลค่าทรัพย์สินของตนเอง จังหวัด และภาค พ.ศ. 2567 (ต่อ)

Table 18 Number of the older persons by value of own property province and region, 2024 (Cont.)

จังหวัด และภาค	รวม Total	มูลค่าทรัพย์สินของตนเอง ¹		Value own property ¹		ไม่ทราบ Unknown	Province and region
		ไม่มี None	ต่ำกว่า 100,000 Less than 100,000	100,000 ขึ้นไป 100,000 and over			
ภาคใต้	1,659,190	419,251	134,839	1,099,604	5,496	Southern region	
นครศรีธรรมราช	264,846	75,682	17,765	171,208	191	Nakhon Si Thammarat	
กระบี่	72,843	25,121	4,513	43,209	0	Krabi	
พังงา	40,081	12,151	2,327	25,603	0	Phangnga	
ภูเก็ต	100,895	35,205	7,476	57,571	643	Phuket	
สุราษฎร์ธานี	188,304	54,232	4,019	125,390	4,663	Surat Thani	
ระนอง	45,288	11,111	7,140	27,037	0	Ranong	
ชุมพร	80,183	20,191	3,774	56,218	0	Chumphon	
สงขลา	290,261	96,950	19,838	173,473	0	Songkhla	
สตูล	52,531	10,927	3,682	37,923	0	Satun	
ตรัง	108,775	15,889	13,459	79,427	0	Trang	
พัทลุง	86,202	13,715	4,714	67,773	0	Phatthalung	
ปัตตานี	113,580	12,651	10,505	90,424	0	Pattani	
ยะลา	85,031	17,962	5,949	61,119	0	Yala	
นราธิวาส	130,370	17,465	29,678	83,228	0	Narathiwat	

¹ ทรัพย์สิน ได้แก่ บ้าน/ที่ดิน/ยานพาหนะ

¹ Property referred to house/land/vehicle

ตารางที่ 19 จำนวนผู้สูงอายุ จำแนกตามการมีหนี้สิน จังหวัด และภาค พ.ศ. 2567

Table 19 Number of the older persons by indebtedness, province and region, 2024

จังหวัด และภาค	รวม Total	การมีหนี้สิน Indebtedness					ไม่ทราบ Unknown	Province and region
		ตนเองมีหนี้ Self in debt	สมาชิกในครัวเรือนมีหนี้ Household member in debt	ตนเองและสมาชิกในครัวเรือนมีหนี้ Self and household member in debt	ครัวเรือนไม่มีหนี้ The household is not in debt			
ทั่วราชอาณาจักร	14,027,411	1,514,730	3,276,355	964,762	8,189,374	82,191	Whole kingdom	
กรุงเทพมหานคร	1,456,740	90,231	250,815	43,582	1,060,845	11,267	Bangkok	
ภาคกลาง	3,778,750	243,888	790,692	159,601	2,530,628	53,941	Central region	
สมุทรปราการ	386,458	10,331	104,934	21,526	241,026	8,640	Samut Prakan	
นนทบุรี	296,396	6,715	82,038	2,497	200,602	4,544	Nonthaburi	
ปทุมธานี	289,629	8,729	49,900	15,639	213,807	1,553	Pathum Thani	
พระนครศรีอยุธยา	193,469	13,302	27,508	6,230	146,430	0	Phra Nakhon Si Ayutthaya	
อ่างทอง	52,696	6,758	9,198	2,757	33,574	409	Ang Thong	
ลพบุรี	165,292	16,876	51,375	6,999	89,647	395	Lop Buri	
สิงห์บุรี	39,487	5,452	8,168	2,571	23,295	0	Sing Buri	
ชัยนาท	62,252	10,222	13,070	5,024	33,384	552	Chai Nat	
สระบุรี	163,118	9,248	33,432	1,785	116,039	2,614	Saraburi	
ชลบุรี	317,126	3,306	67,007	7,914	225,633	13,267	Chon Buri	
ระยอง	161,668	4,691	37,079	1,299	118,599	0	Rayong	
จันทบุรี	87,509	12,060	12,319	3,505	57,800	1,824	Chanthaburi	
ตราด	43,483	3,357	7,617	2,633	29,876	0	Trat	
ฉะเชิงเทรา	133,307	20,261	19,444	1,749	82,234	9,619	Chachoengsao	
ปราจีนบุรี	104,890	5,934	23,213	1,882	73,487	374	Prachin Buri	
นครนายก	40,935	1,949	7,590	4,387	26,572	437	Nakhon Nayok	
สระแก้ว	105,368	22,441	22,929	14,447	45,253	297	Sa Kaeo	
ราชบุรี	176,962	17,346	37,238	13,384	108,399	595	Ratchaburi	
กาญจนบุรี	186,627	20,834	33,905	23,513	108,375	0	Kanchanaburi	
สุพรรณบุรี	191,461	21,920	55,643	6,883	103,526	3,490	Suphan Buri	

ตารางที่ 19 จำนวนผู้สูงอายุ จำแนกตามการมีหนี้สิน จังหวัด และภาค พ.ศ. 2567 (ต่อ)

Table 19 Number of the older persons by indebtedness, province and region, 2024 (Cont.)

จังหวัด และภาค	รวม Total	การมีหนี้สิน Indebtedness					ไม่ทราบ Unknown	Province and region
		ตนเองมีหนี้	สมาชิกในครัวเรือนมีหนี้	ตนเองและสมาชิกในครัวเรือนมีหนี้	ครัวเรือนไม่มีหนี้			
		Self in debt	Household member in debt	Self and household member in debt	The household is not in debt			
นครปฐม	187,892	4,147	36,304	566	146,875	0	Nakhon Pathom	
สมุทรสาคร	139,891	907	17,229	735	117,195	3,824	Samut Sakhon	
สมุทรสงคราม	37,404	715	2,412	1,041	33,236	0	Samut Songkhram	
เพชรบุรี	110,524	6,998	11,927	3,029	87,353	1,217	Phetchaburi	
ประจวบคีรีขันธ์	104,906	9,388	19,212	7,606	68,412	289	Prachuap khiri Khan	
ภาคเหนือ	2,913,885	359,435	604,633	192,810	1,745,782	11,225	Northern region	
เชียงใหม่	451,761	24,534	66,910	29,666	330,110	542	Chiang Mai	
ลำพูน	97,707	7,478	18,328	11,999	59,666	236	Lamphun	
ลำปาง	181,332	13,134	37,072	2,653	128,258	215	Lampang	
อุดรดิตถ์	105,086	6,499	16,866	7,410	74,249	61	Uttaradit	
แพร่	95,266	12,351	15,154	5,952	61,808	0	Phrae	
น่าน	115,400	8,527	25,408	632	80,833	0	Nan	
พะเยา	93,714	8,383	13,353	1,506	70,174	298	Phayao	
เชียงราย	294,813	30,452	68,829	10,647	184,886	0	Chiang Rai	
แม่ฮ่องสอน	64,036	4,633	9,436	266	49,701	0	Mae Hong Son	
นครสวรรค์	235,671	35,594	45,142	12,095	142,404	437	Nakhon Sawan	
อุทัยธานี	71,108	12,359	16,511	8,496	33,742	0	Uthai Thani	
กำแพงเพชร	206,479	37,182	54,521	34,941	73,763	6,072	Kamphaeng Phet	
ตาก	137,476	9,163	18,718	676	108,919	0	Tak	
สุโขทัย	160,351	31,714	43,974	9,775	74,888	0	Sukhothai	
พิษณุโลก	236,706	44,196	71,240	12,267	109,004	0	Phitsanulok	
พิจิตร	131,168	26,126	32,157	12,616	60,269	0	Phichit	
เพชรบูรณ์	235,811	47,112	51,014	31,214	103,107	3,364	Phetchabun	

ตารางที่ 19 จำนวนผู้สูงอายุ จำแนกตามการมีหนี้สิน จังหวัด และภาค พ.ศ. 2567 (ต่อ)

Table 19 Number of the older persons by indebtedness, province and region, 2024 (Cont.)

จังหวัด และภาค	รวม Total	การมีหนี้สิน Indebtedness					ไม่ทราบ Unknown	Province and region
		ตนเองมีหนี้	สมาชิกในครัวเรือนมีหนี้	ตนเองและสมาชิกในครัวเรือนมีหนี้	ครัวเรือนไม่มีหนี้			
		Self in debt	Household member in debt	Self and household member in debt	The household is not in debt			
ภาคตะวันออกเฉียงเหนือ	4,218,846	688,110	1,275,888	505,415	1,746,011	3,422	Northeastern region	
นครราชสีมา	575,128	117,829	177,399	52,545	225,871	1,484	Nakhon Ratchasima	
บุรีรัมย์	273,882	60,010	70,430	60,256	83,185	0	Buri Ram	
สุรินทร์	238,398	32,883	53,796	54,269	97,449	0	Surin	
ศรีสะเกษ	212,438	34,783	69,770	7,990	99,896	0	Si Sa ket	
อุบลราชธานี	401,029	56,503	118,616	27,103	198,807	0	Ubon Ratchathani	
ยโสธร	102,598	15,443	17,604	2,479	66,757	314	Yasothon	
ชัยภูมิ	211,949	50,767	65,338	21,239	74,104	501	Chaiyaphum	
อำนาจเจริญ	65,212	15,050	21,779	4,341	24,042	0	Amnat Charoen	
บึงกาฬ	82,400	7,672	34,388	3,375	36,965	0	Bueng Kan	
หนองบัวลำภู	108,740	14,293	35,711	21,872	36,600	264	Nong Bua lamphu	
ขอนแก่น	395,680	48,463	140,675	68,602	137,939	0	Khon kaen	
อุดรธานี	288,957	43,636	94,286	32,379	118,656	0	Udon Thani	
เลย	123,546	11,789	34,106	18,758	58,463	430	Loie	
หนองคาย	105,058	12,519	24,951	9,780	57,379	429	Nong Khai	
มหาสารคาม	176,569	26,817	66,787	24,092	58,874	0	Maha Sarakham	
ร้อยเอ็ด	240,691	46,475	61,991	40,214	92,012	0	Roi Et	
กาฬสินธุ์	180,552	26,739	59,146	22,694	71,973	0	Kalasin	
สกลนคร	210,063	25,151	61,014	24,076	99,822	0	Sakon Nakhon	
นครพนม	124,668	25,754	41,998	3,175	53,741	0	Nakhon phanom	
มุกดาหาร	101,288	15,533	26,102	6,175	53,477	0	Mukdahan	

ตารางที่ 19 จำนวนผู้สูงอายุ จำแนกตามการมีหนี้สิน จังหวัด และภาค พ.ศ. 2567 (ต่อ)

Table 19 Number of the older persons by indebtedness, province and region, 2024 (Cont.)

จังหวัด และภาค	รวม Total	การมีหนี้สิน Indebtedness					ไม่ทราบ Unknown	Province and region
		ตนเองมีหนี้ Self in debt	สมาชิกในครัวเรือนมีหนี้ Household member in debt	ตนเองและสมาชิกในครัวเรือนมีหนี้ Self and household member in debt	ครัวเรือนไม่มีหนี้ The household is not in debt			
ภาคใต้	1,659,190	133,066	354,327	63,353	1,106,107	2,336	Southern region	
นครศรีธรรมราช	264,846	42,154	65,348	14,485	142,248	611	Nakhon Si Thammarat	
กระบี่	72,843	12,609	14,773	5,690	39,771	0	Krabi	
พังงา	40,081	3,399	9,839	561	26,240	43	Phangnga	
ภูเก็ต	100,895	1,076	39,379	1,667	57,702	1,071	Phuket	
สุราษฎร์ธานี	188,304	10,888	29,283	6,937	141,196	0	Surat Thani	
ระนอง	45,288	2,688	10,325	618	31,657	0	Ranong	
ชุมพร	80,183	4,144	13,239	1,944	60,856	0	Chumphon	
สงขลา	290,261	15,488	63,059	6,207	205,196	311	Songkhla	
สตูล	52,531	2,960	10,730	1,812	37,029	0	Satun	
ตรัง	108,775	13,783	23,351	9,774	61,568	300	Trang	
พัทลุง	86,202	10,779	18,870	6,203	50,350	0	Phatthalung	
ปัตตานี	113,580	6,901	21,758	5,739	79,182	0	Pattani	
ยะลา	85,031	2,396	14,583	442	67,610	0	Yala	
นราธิวาส	130,370	3,801	19,791	1,276	105,502	0	Narathiwat	

ตารางที่ 20 จำนวนผู้สูงอายุ จำแนกตามการอาศัยอยู่ในบ้านที่มีสภาพแวดล้อมที่เหมาะสม จังหวัด และภาค พ.ศ. 2567

Table 20 Number of the older persons by living in the houses with the proper environment province and region, 2024

จังหวัด และภาค	รวม Total	การอาศัยอยู่ในบ้านที่มีสภาพแวดล้อมที่เหมาะสม ¹ Living in the houses with the proper environment ¹			Province and region
		เหมาะสม Proper	ไม่เหมาะสม Improper	ไม่ทราบ Unknown	
ทั่วราชอาณาจักร	14,027,411	994,236	13,030,279	2,896	Whole kingdom
กรุงเทพมหานคร	1,456,740	121,966	1,334,774	0	Bangkok
ภาคกลาง	3,778,750	326,867	3,450,831	1,052	Central region
สมุทรปราการ	386,458	42,403	344,055	0	Samut Prakan
นนทบุรี	296,396	46,191	250,205	0	Nonthaburi
ปทุมธานี	289,629	41,286	248,343	0	Pathum Thani
พระนครศรีอยุธยา	193,469	5,416	188,053	0	Phra Nakhon Si Ayutthaya
อ่างทอง	52,696	4,579	48,117	0	Ang Thong
ลพบุรี	165,292	12,341	152,951	0	Lop Buri
สิงห์บุรี	39,487	3,507	35,980	0	Sing Buri
ชัยนาท	62,252	3,805	58,385	62	Chai Nat
สระบุรี	163,118	11,715	151,403	0	Saraburi
ชลบุรี	317,126	33,200	283,926	0	Chon Buri
ระยอง	161,668	16,852	144,816	0	Rayong
จันทบุรี	87,509	3,122	84,387	0	Chanthaburi
ตราด	43,483	1,566	41,917	0	Trat
ฉะเชิงเทรา	133,307	11,394	121,913	0	Chachoengsao
ปราจีนบุรี	104,890	11,097	93,793	0	Prachin Buri
นครนายก	40,935	2,404	38,518	14	Nakhon Nayok
สระแก้ว	105,368	1,543	103,435	389	Sa Kaeo
ราชบุรี	176,962	13,590	163,163	210	Ratchaburi
กาญจนบุรี	186,627	8,997	177,630	0	Kanchanaburi
สุพรรณบุรี	191,461	12,503	178,958	0	Suphan Buri

ตารางที่ 20 จำนวนผู้สูงอายุ จำแนกตามการอาศัยอยู่ในบ้านที่มีสภาพแวดล้อมที่เหมาะสม จังหวัด และภาค พ.ศ. 2567 (ต่อ)

Table 20 Number of the older persons by living in the houses with the proper environment province and region, 2024 (Cont.)

จังหวัด และภาค	รวม Total	การอาศัยอยู่ในบ้านที่มีสภาพแวดล้อมที่เหมาะสม ¹ Living in the houses with the proper environment ¹			Province and region
		เหมาะสม Proper	ไม่เหมาะสม Improper	ไม่ทราบ Unknown	
นครปฐม	187,892	12,931	174,961	0	Nakhon Pathom
สมุทรสาคร	139,891	14,434	125,457	0	Samut Sakhon
สมุทรสงคราม	37,404	4,822	32,582	0	Samut Songkhram
เพชรบุรี	110,524	5,430	104,835	259	Phetchaburi
ประจวบคีรีขันธ์	104,906	1,741	103,047	118	Prachuap khiri Khan
ภาคเหนือ	2,913,885	175,179	2,738,706	0	Northern region
เชียงใหม่	451,761	17,409	434,352	0	Chiang Mai
ลำพูน	97,707	3,632	94,075	0	Lamphun
ลำปาง	181,332	4,122	177,210	0	Lampang
อุตรดิตถ์	105,086	3,423	101,663	0	Uttaradit
แพร่	95,266	8,718	86,548	0	Phrae
น่าน	115,400	5,862	109,538	0	Nan
พะเยา	93,714	13,638	80,076	0	Phayao
เชียงราย	294,813	46,926	247,887	0	Chiang Rai
แม่ฮ่องสอน	64,036	2,671	61,365	0	Mae Hong Son
นครสวรรค์	235,671	23,529	212,142	0	Nakhon Sawan
อุทัยธานี	71,108	5,675	65,433	0	Uthai Thani
กำแพงเพชร	206,479	2,014	204,465	0	Kamphaeng Phet
ตาก	137,476	4,652	132,824	0	Tak
สุโขทัย	160,351	8,371	151,980	0	Sukhothai
พิษณุโลก	236,706	2,833	233,873	0	Phitsanulok
พิจิตร	131,168	12,833	118,335	0	Phichit
เพชรบูรณ์	235,811	8,870	226,941	0	Phetchabun

ตารางที่ 20 จำนวนผู้สูงอายุ จำแนกตามการอาศัยอยู่ในบ้านที่มีสภาพแวดล้อมที่เหมาะสม จังหวัด และภาค พ.ศ. 2567 (ต่อ)

Table 20 Number of the older persons by living in the houses with the proper environment province and region, 2024 (Cont.)

จังหวัด และภาค	รวม Total	การอาศัยอยู่ในบ้านที่มีสภาพแวดล้อมที่เหมาะสม ¹ Living in the houses with the proper environment ¹			Province and region
		เหมาะสม Proper	ไม่เหมาะสม Improper	ไม่ทราบ Unknown	
ภาคตะวันออกเฉียงเหนือ	4,218,846	293,808	3,924,425	613	Northeastern region
นครราชสีมา	575,128	9,555	565,573	0	Nakhon Ratchasima
บุรีรัมย์	273,882	6,758	267,124	0	Buri Ram
สุรินทร์	238,398	6,300	232,098	0	Surin
ศรีสะเกษ	212,438	4,014	208,424	0	Si Sa ket
อุบลราชธานี	401,029	38,445	361,971	613	Ubon Ratchathani
ยโสธร	102,598	5,101	97,497	0	Yasothon
ชัยภูมิ	211,949	3,407	208,542	0	Chaiyaphum
อำนาจเจริญ	65,212	2,842	62,370	0	Amnat Charoen
บึงกาฬ	82,400	6,338	76,062	0	Bueng Kan
หนองบัวลำภู	108,740	4,860	103,880	0	Nong Bua lamphu
ขอนแก่น	395,680	106,073	289,607	0	Khon kaen
อุดรธานี	288,957	33,914	255,043	0	Udon Thani
เลย	123,546	4,968	118,578	0	Loie
หนองคาย	105,058	10,012	95,046	0	Nong Khai
มหาสารคาม	176,569	884	175,685	0	Maha Sarakham
ร้อยเอ็ด	240,691	29,954	210,737	0	Roi Et
กาฬสินธุ์	180,552	4,788	175,764	0	Kalasin
สกลนคร	210,063	5,141	204,922	0	Sakon Nakhon
นครพนม	124,668	3,118	121,550	0	Nakhon phanom
มุกดาหาร	101,288	7,337	93,951	0	Mukdahan

ตารางที่ 20 จำนวนผู้สูงอายุ จำแนกตามการอาศัยอยู่ในบ้านที่มีสภาพแวดล้อมที่เหมาะสม จังหวัด และภาค พ.ศ. 2567 (ต่อ)

Table 20 Number of the older persons by living in the houses with the proper environment province and region, 2024 (Cont.)

จังหวัด และภาค	รวม Total	การอาศัยอยู่ในบ้านที่มีสภาพแวดล้อมที่เหมาะสม ¹ Living in the houses with the proper environment ¹			Province and region
		เหมาะสม Proper	ไม่เหมาะสม Improper	ไม่ทราบ Unknown	
ภาคใต้	1,659,190	76,416	1,581,544	1,231	Southern region
นครศรีธรรมราช	264,846	3,959	260,887	0	Nakhon Si Thammarat
กระบี่	72,843	1,343	71,500	0	Krabi
พังงา	40,081	1,596	38,485	0	Phangnga
ภูเก็ต	100,895	3,865	95,953	1,076	Phuket
สุราษฎร์ธานี	188,304	1,144	187,160	0	Surat Thani
ระนอง	45,288	2,330	42,958	0	Ranong
ชุมพร	80,183	3,193	76,836	154	Chumphon
สงขลา	290,261	35,952	254,309	0	Songkhla
สตูล	52,531	1,181	51,350	0	Satun
ตรัง	108,775	5,587	103,188	0	Trang
พัทลุง	86,202	1,271	84,931	0	Phatthalung
ปัตตานี	113,580	2,139	111,441	0	Pattani
ยะลา	85,031	10,243	74,788	0	Yala
นราธิวาส	130,370	2,612	127,758	0	Narathiwat

¹ บ้านที่มีสภาพแวดล้อมที่เหมาะสมสำหรับผู้สูงอายุ หมายถึงบ้านที่มีลักษณะ 5 ลักษณะ คือ 1) บันไดบ้านมีราวให้ยึดเกาะ 2) ห้องน้ำ/ห้องส้วมมีราวให้ยึดเกาะ 3) ห้องนอนอยู่ชั้นล่างหรือเป็นบ้านชั้นเดียว 4) ห้องน้ำ/ห้องส้วมตั้งอยู่ในบ้าน และ 5) มีส้วมแบบนั่งห้อยเท้า

¹ Houses with the proper environment mean houses with 5 characteristics such as 1) railing on the stairs, 2) railing in the toilet/bathroom, 3) downstairs bedroom/single storey house, 4) the toilet inside house and 5) seated toilet

ตารางที่ 21 จำนวนผู้สูงอายุ จำแนกตามประเภทส้วมที่ใช้ จังหวัด และภาค พ.ศ. 2567

Table 21 Number of the older persons by type of toilet, province and region, 2024

จังหวัด และภาค	รวม Total	ประเภทส้วมที่ใช้ Type of toilet					ไม่ทราบ Unknown	Province and region
		โถนั่งแบบห้อยเท้า Seated toilet	ส้วมแบบนั่งยอง Squat toilet	ส้วมหลุม/ถัง/ถ่ายลงแม่น้ำ ลำคลอง หรือส้วมลักษณะอื่น Pit latrine/pail closet/ drained into the river or other toilet	ไม่ใช้ส้วม ¹ Not use toilet ¹			
ทั่วราชอาณาจักร	14,027,411	10,189,398	3,775,792	2,182	58,845	1,195	Whole kingdom	
กรุงเทพมหานคร	1,456,740	1,391,864	59,809	0	5,067	0	Bangkok	
ภาคกลาง	3,778,750	3,137,036	614,295	719	25,505	1,195	Central region	
สมุทรปราการ	386,458	358,376	22,710	0	5,371	0	Samut Prakan	
นนทบุรี	296,396	280,054	9,363	0	6,079	899	Nonthaburi	
ปทุมธานี	289,629	279,521	9,188	0	920	0	Pathum Thani	
พระนครศรีอยุธยา	193,469	145,317	47,724	0	427	0	Phra Nakhon Si Ayutthaya	
อ่างทอง	52,696	46,833	5,594	0	269	0	Ang Thong	
ลพบุรี	165,292	128,519	36,579	0	69	124	Lop Buri	
สิงห์บุรี	39,487	34,279	4,387	0	821	0	Sing Buri	
ชัยนาท	62,252	50,379	11,579	0	294	0	Chai Nat	
สระบุรี	163,118	139,755	20,497	0	2,866	0	Saraburi	
ชลบุรี	317,126	256,085	60,431	0	610	0	Chon Buri	
ระยอง	161,668	140,115	21,553	0	0	0	Rayong	
จันทบุรี	87,509	64,218	22,334	0	957	0	Chanthaburi	
ตราด	43,483	31,435	11,996	0	52	0	Trat	
ฉะเชิงเทรา	133,307	95,672	37,635	0	0	0	Chachoengsao	
ปราจีนบุรี	104,890	71,543	31,951	0	1,396	0	Prachin Buri	
นครนายก	40,935	38,815	2,052	0	69	0	Nakhon Nayok	
สระแก้ว	105,368	70,407	34,895	0	66	0	Sa Kaeo	
ราชบุรี	176,962	132,062	43,872	0	1,028	0	Ratchaburi	
กาญจนบุรี	186,627	150,709	34,450	0	1,469	0	Kanchanaburi	
สุพรรณบุรี	191,461	158,158	32,835	468	0	0	Suphan Buri	

ตารางที่ 21 จำนวนผู้สูงอายุ จำแนกตามประเภทส้วมที่ใช้ จังหวัด และภาค พ.ศ. 2567 (ต่อ)

Table 21 Number of the older persons by type of toilet, province and region, 2024 (Cont.)

จังหวัด และภาค	รวม Total	ประเภทส้วมที่ใช้ Type of toilet					ไม่ทราบ Unknown	Province and region
		โถนั่งแบบห้อยเท้า Seated toilet	ส้วมแบบนั่งยอง Squat toilet	ส้วมหลุม/ถัง/ถ่ายลงแม่น้ำ ลำคลอง หรือส้วมลักษณะอื่น Pit latrine/pail closet/ drained into the river or other toilet	ไม่ใช่ส้วม ¹ Not use toilet ¹			
นครปฐม	187,892	142,865	45,027	0	0	0	Nakhon Pathom	
สมุทรสาคร	139,891	106,469	31,905	0	1,517	0	Samut Sakhon	
สมุทรสงคราม	37,404	33,809	3,335	0	260	0	Samut Songkhram	
เพชรบุรี	110,524	92,145	17,566	251	562	0	Phetchaburi	
ประจวบคีรีขันธ์	104,906	89,497	14,836	0	402	171	Prachuap khiri Khan	
ภาคเหนือ	2,913,885	2,193,837	708,105	380	11,563	0	Northern region	
เชียงใหม่	451,761	325,118	124,891	328	1,423	0	Chiang Mai	
ลำพูน	97,707	70,517	26,285	0	905	0	Lamphun	
ลำปาง	181,332	153,546	27,093	0	693	0	Lampang	
อุตรดิตถ์	105,086	78,398	26,571	0	117	0	Uttaradit	
แพร่	95,266	77,892	16,978	52	344	0	Phrae	
น่าน	115,400	83,440	31,960	0	0	0	Nan	
พะเยา	93,714	73,858	19,856	0	0	0	Phayao	
เชียงราย	294,813	254,519	39,586	0	708	0	Chiang Rai	
แม่ฮ่องสอน	64,036	26,258	37,778	0	0	0	Mae Hong Son	
นครสวรรค์	235,671	182,773	52,439	0	459	0	Nakhon Sawan	
อุทัยธานี	71,108	41,581	28,849	0	678	0	Uthai Thani	
กำแพงเพชร	206,479	157,195	46,264	0	3,020	0	Kamphaeng Phet	
ตาก	137,476	79,998	57,164	0	315	0	Tak	
สุโขทัย	160,351	117,525	42,383	0	443	0	Sukhothai	
พิษณุโลก	236,706	191,411	44,822	0	473	0	Phitsanulok	
พิจิตร	131,168	110,714	19,728	0	726	0	Phichit	
เพชรบูรณ์	235,811	169,096	65,459	0	1,256	0	Phetchabun	

ตารางที่ 21 จำนวนผู้สูงอายุ จำแนกตามประเภทส้วมที่ใช้ จังหวัด และภาค พ.ศ. 2567 (ต่อ)

Table 21 Number of the older persons by type of toilet, province and region, 2024 (Cont.)

จังหวัด และภาค	รวม Total	ประเภทส้วมที่ใช้ Type of toilet					ไม่ทราบ Unknown	Province and region
		โถนั่งแบบห้อยเท้า Seated toilet	ส้วมแบบนั่งยอง Squat toilet	ส้วมหลุม/ถัง/ถ่ายลงแม่น้ำ ลำคลอง หรือส้วมลักษณะอื่น Pit latrine/pail closet/ drained into the river or other toilet	ไม่ใช้ส้วม ¹ Not use toilet ¹			
ภาคตะวันออกเฉียงเหนือ	4,218,846	2,484,219	1,723,230	445	10,951	0	Northeastern region	
นครราชสีมา	575,128	398,689	175,500	0	939	0	Nakhon Ratchasima	
บุรีรัมย์	273,882	189,498	84,384	0	0	0	Buri Ram	
สุรินทร์	238,398	135,278	102,385	0	736	0	Surin	
ศรีสะเกษ	212,438	53,556	157,955	0	927	0	Si Sa ket	
อุบลราชธานี	401,029	241,282	159,747	0	0	0	Ubon Ratchathani	
ยโสธร	102,598	57,827	44,771	0	0	0	Yasothon	
ชัยภูมิ	211,949	119,383	92,152	287	128	0	Chaiyaphum	
อำนาจเจริญ	65,212	36,519	28,377	0	316	0	Amnat Charoen	
บึงกาฬ	82,400	36,513	45,725	0	162	0	Bueng Kan	
หนองบัวลำภู	108,740	65,143	42,552	0	1,045	0	Nong Bua lamphu	
ขอนแก่น	395,680	290,906	102,962	0	1,812	0	Khon kaen	
อุดรธานี	288,957	177,623	111,334	0	0	0	Udon Thani	
เลย	123,546	77,226	45,888	0	432	0	Loie	
หนองคาย	105,058	81,287	23,771	0	0	0	Nong Khai	
มหาสารคาม	176,569	102,265	72,767	0	1,537	0	Maha Sarakham	
ร้อยเอ็ด	240,691	133,190	107,181	0	320	0	Roi Et	
กาฬสินธุ์	180,552	78,255	101,445	0	852	0	Kalasin	
สกลนคร	210,063	87,978	121,338	158	589	0	Sakon Nakhon	
นครพนม	124,668	69,566	53,944	0	1,158	0	Nakhon phanom	
มุกดาหาร	101,288	52,233	49,055	0	0	0	Mukdahan	

ตารางที่ 21 จำนวนผู้สูงอายุ จำแนกตามประเภทส้วมที่ใช้ จังหวัด และภาค พ.ศ. 2567 (ต่อ)

Table 21 Number of the older persons by type of toilet, province and region, 2024 (Cont.)

จังหวัด และภาค	รวม Total	ประเภทส้วมที่ใช้ Type of toilet					ไม่ทราบ Unknown	Province and region
		โถนั่งแบบห้อยเท้า Seated toilet	ส้วมแบบนั่งยอง Squat toilet	ส้วมหลุม/ถัง/ถ่ายลงแม่น้ำ ลำคลอง หรือส้วมลักษณะอื่น Pit latrine/pail closet/ drained into the river or other toilet	ไม่ใช่ส้วม ¹ Not use toilet ¹	ไม่ทราบ		
ภาคใต้	1,659,190	982,441	670,352	638	5,758	0	Southern region	
นครศรีธรรมราช	264,846	154,477	108,547	0	1,821	0	Nakhon Si Thammarat	
กระบี่	72,843	37,691	34,631	170	351	0	Krabi	
พังงา	40,081	33,919	6,037	0	125	0	Phangnga	
ภูเก็ต	100,895	97,006	3,665	0	224	0	Phuket	
สุราษฎร์ธานี	188,304	117,992	70,312	0	0	0	Surat Thani	
ระนอง	45,288	33,774	11,514	0	0	0	Ranong	
ชุมพร	80,183	61,158	18,619	0	406	0	Chumphon	
สงขลา	290,261	211,074	78,337	396	454	0	Songkhla	
สตูล	52,531	22,895	29,430	0	206	0	Satun	
ตรัง	108,775	70,305	37,717	0	753	0	Trang	
พัทลุง	86,202	48,614	37,236	0	351	0	Phatthalung	
ปัตตานี	113,580	30,758	82,694	72	56	0	Pattani	
ยะลา	85,031	35,542	49,423	0	66	0	Yala	
นราธิวาส	130,370	27,236	102,189	0	945	0	Narathiwat	

¹ รวมไม่มีส้วม/นอนถ่าย/นั่งถ่ายบนเก้าอี้

¹ Including no toilet/Lie down excretion/sit down excretion

ตารางที่ 22 จำนวนผู้สูงอายุ จำแนกตามลักษณะการอยู่อาศัย บุคคลที่ผู้สูงอายุอาศัยอยู่ด้วย จังหวัด และภาค พ.ศ. 2567

Table 22 Number of the older persons by nature of coexistence, persons whom the older persons residing with, province and region, 2024

จังหวัด และภาค	รวม Total	ลักษณะการอยู่อาศัย และบุคคลที่ผู้สูงอายุอาศัยอยู่ด้วย ¹					Province and region
		อยู่คนเดียว Live alone	อยู่หลายคน Live with others				
			คู่สมรส Spouse	บุตร ² Children ²	ญาติ ³ Relatives ³	ไม่ใช่ญาติ ⁴ Non-relatives ⁴	
ทั่วราชอาณาจักร	14,027,411	1,805,765	8,182,674	6,629,671	6,212,576	139,411	Whole kingdom
กรุงเทพมหานคร	1,456,740	212,736	719,469	703,444	586,013	34,246	Bangkok
ภาคกลาง	3,778,750	518,381	2,070,316	1,851,244	1,714,284	43,118	Central region
สมุทรปราการ	386,458	40,914	205,111	206,479	185,401	1,577	Samut Prakan
นนทบุรี	296,396	49,882	161,263	139,390	94,243	771	Nonthaburi
ปทุมธานี	289,629	35,877	151,939	149,495	136,846	4,377	Pathum Thani
พระนครศรีอยุธยา	193,469	21,615	108,250	105,325	106,811	4,280	Phra Nakhon Si Ayutthaya
อ่างทอง	52,696	7,634	29,481	22,004	22,122	126	Ang Thong
ลพบุรี	165,292	25,774	90,389	77,376	84,782	552	Lop Buri
สิงห์บุรี	39,487	5,369	20,370	19,293	20,610	573	Sing Buri
ชัยนาท	62,252	10,217	35,356	26,096	28,529	83	Chai Nat
สระบุรี	163,118	22,136	88,239	76,782	82,031	2,167	Saraburi
ชลบุรี	317,126	49,710	176,295	129,734	113,614	12,780	Chon Buri
ระยอง	161,668	28,360	76,524	90,131	82,225	350	Rayong
จันทบุรี	87,509	8,440	51,078	46,045	40,146	2,646	Chanthaburi
ตราด	43,483	5,014	26,451	20,346	20,240	488	Trat
ฉะเชิงเทรา	133,307	21,399	73,158	71,038	54,432	1,933	Chachoengsao
ปราจีนบุรี	104,890	22,057	47,874	39,273	34,319	1,403	Prachin Buri
นครนายก	40,935	5,652	23,270	17,510	19,209	581	Nakhon Nayok
สระแก้ว	105,368	14,851	62,105	46,569	55,305	1,106	Sa Kaeo
ราชบุรี	176,962	16,005	93,943	98,342	95,660	2,437	Ratchaburi
กาญจนบุรี	186,627	26,303	111,215	85,317	82,816	1,754	Kanchanaburi
สุพรรณบุรี	191,461	28,714	114,194	80,350	76,345	0	Suphan Buri

ตารางที่ 22 จำนวนผู้สูงอายุ จำแนกตามลักษณะการอยู่อาศัย บุคคลที่ผู้สูงอายุอาศัยอยู่ด้วย จังหวัด และภาค พ.ศ. 2567 (ต่อ)

Table 22 Number of the older persons by nature of coexistence, persons whom the older persons residing with, province and region, 2024 (Cont.)

จังหวัด และภาค	รวม Total	ลักษณะการอยู่อาศัย และบุคคลที่ผู้สูงอายุอาศัยอยู่ด้วย ¹					Province and region
		Nature of coexistence and persons whom the older persons residing with ¹					
		อยู่คนเดียว Live alone	อยู่หลายคน Live with others				
		คู่สมรส Spouse	บุตร ² Children ²	ญาติ ³ Relatives ³	ไม่ใช่ญาติ ⁴ Non-relatives ⁴		
นครปฐม	187,892	24,077	107,872	105,700	92,168	2,161	Nakhon Pathom
สมุทรสาคร	139,891	15,282	80,800	66,860	59,974	0	Samut Sakhon
สมุทรสงคราม	37,404	4,777	18,956	18,464	18,952	420	Samut Songkhram
เพชรบุรี	110,524	14,934	56,934	58,842	55,285	173	Phetchaburi
ประจวบคีรีขันธ์	104,906	13,386	59,248	54,483	52,220	381	Prachuap khiri Khan
ภาคเหนือ	2,913,885	397,010	1,765,749	1,216,989	1,221,657	20,002	Northern region
เชียงใหม่	451,761	74,165	261,524	192,121	153,925	3,274	Chiang Mai
ลำพูน	97,707	12,968	59,005	44,054	36,762	71	Lamphun
ลำปาง	181,332	25,280	103,396	80,311	74,752	468	Lampang
อุตรดิตถ์	105,086	15,210	63,467	42,160	50,713	456	Uttaradit
แพร่	95,266	13,809	55,060	38,200	37,708	1,016	Phrae
น่าน	115,400	11,175	80,423	51,079	50,463	227	Nan
พะเยา	93,714	15,401	58,481	34,975	28,271	678	Phayao
เชียงราย	294,813	42,081	188,086	112,163	92,364	611	Chiang Rai
แม่ฮ่องสอน	64,036	11,949	41,107	23,504	20,845	206	Mae Hong Son
นครสวรรค์	235,671	32,449	141,707	96,577	95,414	1,566	Nakhon Sawan
อุทัยธานี	71,108	12,308	40,901	28,505	30,559	579	Uthai Thani
กำแพงเพชร	206,479	23,397	128,721	93,523	111,520	1,686	Kamphaeng Phet
ตาก	137,476	17,278	83,679	64,140	66,786	3,721	Tak
สุโขทัย	160,351	20,387	91,646	66,431	78,988	797	Sukhothai
พิษณุโลก	236,706	28,152	137,856	94,843	119,903	2,739	Phitsanulok
พิจิตร	131,168	14,518	85,571	55,157	58,412	753	Phichit
เพชรบูรณ์	235,811	26,483	145,119	99,246	114,272	1,153	Phetchabun

ตารางที่ 22 จำนวนผู้สูงอายุ จำแนกตามลักษณะการอยู่อาศัย บุคคลที่ผู้สูงอายุอาศัยอยู่ด้วย จังหวัด และภาค พ.ศ. 2567 (ต่อ)

Table 22 Number of the older persons by nature of coexistence, persons whom the older persons residing with, province and region, 2024 (Cont.)

จังหวัด และภาค	รวม Total	ลักษณะการอยู่อาศัย และบุคคลที่ผู้สูงอายุอาศัยอยู่ด้วย ¹					Province and region
		Nature of coexistence and persons whom the older persons residing with ¹					
		อยู่คนเดียว Live alone	อยู่หลายคน Live with others				
		คู่สมรส Spouse	บุตร ² Children ²	ญาติ ³ Relatives ³	ไม่ใช่ญาติ ⁴ Non-relatives ⁴		
ภาคตะวันออกเฉียงเหนือ	4,218,846	505,032	2,612,042	1,963,078	1,940,832	25,038	Northeastern region
นครราชสีมา	575,128	69,193	354,249	278,969	267,176	2,963	Nakhon Ratchasima
บุรีรัมย์	273,882	36,012	168,347	110,638	120,580	1,225	Buri Ram
สุรินทร์	238,398	26,868	148,132	103,704	129,759	1,108	Surin
ศรีสะเกษ	212,438	22,622	136,334	108,848	96,071	752	Si Sa ket
อุบลราชธานี	401,029	43,430	264,987	187,730	166,490	121	Ubon Ratchathani
ยโสธร	102,598	15,123	63,439	43,497	36,313	240	Yasothon
ชัยภูมิ	211,949	24,505	137,244	94,093	103,689	766	Chaiyaphum
อำนาจเจริญ	65,212	7,112	40,104	30,496	33,141	166	Amnat Charoen
บึงกาฬ	82,400	8,300	56,658	49,387	37,403	426	Bueng Kan
หนองบัวลำภู	108,740	8,059	66,483	53,588	64,478	431	Nong Bua lamphu
ขอนแก่น	395,680	50,553	242,848	195,193	175,845	478	Khon kaen
อุดรธานี	288,957	37,963	164,402	121,692	125,096	3,712	Udon Thani
เลย	123,546	14,854	79,073	58,191	55,503	747	Loie
หนองคาย	105,058	12,901	59,630	51,948	50,654	98	Nong Khai
มหาสารคาม	176,569	17,466	116,123	82,008	91,402	3,585	Maha Sarakham
ร้อยเอ็ด	240,691	29,071	147,471	100,725	110,949	4,858	Roi Et
กาฬสินธุ์	180,552	21,434	110,000	87,914	86,436	0	Kalasin
สกลนคร	210,063	31,221	117,472	100,027	88,825	2,406	Sakon Nakhon
นครพนม	124,668	15,964	74,693	58,526	61,535	698	Nakhon phanom
มุกดาหาร	101,288	12,380	64,354	45,903	39,491	257	Mukdahan

ตารางที่ 22 จำนวนผู้สูงอายุ จำแนกตามลักษณะการอยู่อาศัย บุคคลที่ผู้สูงอายุอาศัยอยู่ด้วย จังหวัด และภาค พ.ศ. 2567 (ต่อ)

Table 22 Number of the older persons by nature of coexistence, persons whom the older persons residing with, province and region, 2024 (Cont.)

จังหวัด และภาค	รวม Total	ลักษณะการอยู่อาศัย และบุคคลที่ผู้สูงอายุอาศัยอยู่ด้วย ¹					Province and region
		Nature of coexistence and persons whom the older persons residing with ¹					
		อยู่คนเดียว Live alone	อยู่หลายคน Live with others	คู่สมรส Spouse	บุตร ² Children ²	ญาติ ³ Relatives ³	
ภาคใต้	1,659,190	172,606	1,015,098	894,916	749,790	17,007	Southern region
นครศรีธรรมราช	264,846	19,926	172,026	139,627	135,145	5,570	Nakhon Si Thammarat
กระบี่	72,843	5,916	46,645	40,815	38,626	1,587	Krabi
พังงา	40,081	5,001	24,095	20,521	17,488	716	Phangnga
ภูเก็ต	100,895	6,689	58,968	69,402	52,149	2,358	Phuket
สุราษฎร์ธานี	188,304	18,817	118,280	89,953	74,414	989	Surat Thani
ระนอง	45,288	3,906	25,640	25,437	24,118	980	Ranong
ชุมพร	80,183	10,249	47,948	36,936	35,644	1,310	Chumphon
สงขลา	290,261	38,845	163,335	148,458	124,026	1,064	Songkhla
สตูล	52,531	3,945	34,868	33,571	25,526	238	Satun
ตรัง	108,775	11,001	72,571	53,306	49,271	441	Trang
พัทลุง	86,202	12,235	53,536	41,667	33,347	539	Phatthalung
ปัตตานี	113,580	13,406	62,585	65,878	52,851	360	Pattani
ยะลา	85,031	9,418	53,806	55,774	27,293	369	Yala
นราธิวาส	130,370	13,253	80,795	73,572	59,891	486	Narathiwat

¹ ตอบได้มากกว่า 1 คำตอบ

² บุตร (รวมบุตรเลี้ยง/บุตรบุญธรรม)

³ ญาติ ได้แก่ บุตรเขย/บุตรสะใภ้ บุตรของบุตร พ่อ/แม่ และพี่/น้อง/ญาติ

⁴ ไม่ใช่ญาติ ได้แก่ เพื่อน ผู้รับจ้างดูแลผู้ที่มีอายุตั้งแต่ 60 ปีขึ้นไป และผู้อาศัย/คนรับใช้/ลูกจ้าง/นายจ้าง

¹ More than 1 answer was allowed

² Children (including stepchild/adopted child)

³ Relatives referred to children-in-law, grandchildren, parents and brother/sister/relatives

⁴ Non-relatives referred to friends, paid caregiver of older persons and non-relatives/servant/employee/employer

ตารางที่ 23 จำนวนผู้สูงอายุที่มีบุตรที่มีชีวิตอยู่ จำแนกตามการได้รับการเกื้อหนุนทางการเงินจากบุตรในครัวเรือนในระหว่าง 12 เดือนก่อนวันสัมภาษณ์ จำนวนเงินที่ได้รับ จังหวัด และภาค พ.ศ. 2567

Table 23 Number of the older persons with living children by receiving financial support from children living in household during 12 months before the interview date, amount of money, province and region, 2024

จังหวัด และภาค	รวม Total	การได้รับการเกื้อหนุนทางการเงินจากบุตรที่อยู่ในครัวเรือน Receiving financial support from children living in household					ไม่มีบุตรในครัวเรือน No children living in household	ไม่ทราบ Unknown	Province and region
		ไม่ได้รับเงิน Not received	ได้รับเงิน Received		ไม่มีบุตรในครัวเรือน No children living in household	ไม่ทราบ Unknown			
			ต่ำกว่า 10,000 Less than 10,000	10,000 ขึ้นไป 10,000 and over					
ทั่วราชอาณาจักร	12,670,071	2,111,382	2,068,047	2,441,645	6,040,400	8,597	Whole kingdom		
กรุงเทพมหานคร	1,145,770	203,613	115,554	382,742	442,326	1,535	Bangkok		
ภาคกลาง	3,305,535	561,246	481,813	804,141	1,454,292	4,043	Central region		
สมุทรปราการ	316,082	32,251	91,647	82,580	109,603	0	Samut Prakan		
นนทบุรี	263,532	50,601	2,574	86,215	124,142	0	Nonthaburi		
ปทุมธานี	253,265	47,130	41,718	59,165	103,770	1,482	Pathum Thani		
พระนครศรีอยุธยา	170,762	27,826	32,591	44,909	65,437	0	Phra Nakhon Si Ayutthaya		
อ่างทอง	44,592	7,474	3,376	11,153	22,589	0	Ang Thong		
ลพบุรี	148,755	26,040	19,505	31,832	71,378	0	Lop Buri		
สิงห์บุรี	33,250	7,288	4,803	7,201	13,958	0	Sing Buri		
ชัยนาท	55,853	8,852	9,881	7,363	29,757	0	Chai Nat		
สระบุรี	145,144	18,342	13,435	45,005	68,362	0	Saraburi		
ชลบุรี	278,035	26,800	43,866	58,926	148,301	142	Chon Buri		
ระยอง	146,353	26,300	18,277	45,555	56,222	0	Rayong		
จันทบุรี	79,722	22,054	9,307	14,684	33,677	0	Chanthaburi		
ตราด	38,680	10,653	4,138	5,556	18,333	0	Trat		
ฉะเชิงเทรา	117,507	14,403	25,762	30,873	46,469	0	Chachoengsao		
ปราจีนบุรี	86,682	8,067	14,775	16,431	47,408	0	Prachin Buri		
นครนายก	35,201	5,715	3,760	8,036	17,691	0	Nakhon Nayok		
สระแก้ว	100,863	23,926	12,813	9,830	54,294	0	Sa Kaeo		
ราชบุรี	152,038	37,685	19,651	41,006	53,695	0	Ratchaburi		
กาญจนบุรี	168,612	29,673	34,718	20,926	83,295	0	Kanchanaburi		
สุพรรณบุรี	169,528	25,065	18,005	35,169	89,178	2,111	Suphan Buri		

ตารางที่ 23 จำนวนผู้สูงอายุที่มีบุตรที่มีชีวิตอยู่ จำแนกตามการได้รับการเกื้อหนุนทางการเงินจากบุตรในครัวเรือนในระหว่าง 12 เดือนก่อนวันสัมภาษณ์ จำนวนเงินที่ได้รับ จังหวัด และภาค พ.ศ. 2567 (ต่อ)

Table 23 Number of the older persons with living children by receiving financial support from children living in household during 12 months before the interview date, amount of money, province and region, 2024 (Cont.)

จังหวัด และภาค	รวม Total	การได้รับการเกื้อหนุนทางการเงินจากบุตรที่อยู่ในครัวเรือน Receiving financial support from children living in household					ไม่มีบุตรในครัวเรือน No children living in household	ไม่ทราบ Unknown	Province and region
		ไม่ได้รับเงิน Not received	ได้รับเงิน Received		ไม่มีบุตรในครัวเรือน No children living in household	ไม่ทราบ Unknown			
			ต่ำกว่า 10,000 Less than 10,000	10,000 ขึ้นไป 10,000 and over					
นครปฐม	158,582	34,291	30,326	41,083	52,882	0	Nakhon Pathom		
สมุทรสาคร	123,785	22,124	7,996	36,741	56,925	0	Samut Sakhon		
สมุทรสงคราม	30,981	9,265	1,750	7,448	12,517	0	Samut Songkhram		
เพชรบุรี	93,818	15,561	9,195	33,779	34,976	307	Phetchaburi		
ประจวบคีรีขันธ์	93,915	23,862	7,946	22,675	39,432	0	Prachuap khiri Khan		
ภาคเหนือ	2,648,725	397,178	474,334	343,227	1,431,736	2,250	Northern region		
เชียงใหม่	405,926	45,553	94,883	51,685	213,805	0	Chiang Mai		
ลำพูน	87,480	13,327	13,109	17,618	43,426	0	Lamphun		
ลำปาง	164,063	17,174	43,730	19,407	83,752	0	Lampang		
อุตรดิตถ์	92,294	20,332	7,140	14,560	50,135	128	Uttaradit		
แพร่	84,080	12,111	15,583	10,457	45,880	49	Phrae		
น่าน	105,180	16,630	17,173	17,276	54,101	0	Nan		
พะเยา	82,517	10,194	15,338	9,328	47,543	115	Phayao		
เชียงราย	272,490	18,428	45,584	47,280	160,327	872	Chiang Rai		
แม่ฮ่องสอน	61,054	8,292	7,699	7,513	37,550	0	Mae Hong Son		
นครสวรรค์	213,087	41,224	11,517	43,836	116,510	0	Nakhon Sawan		
อุทัยธานี	64,029	8,063	13,237	7,205	35,524	0	Uthai Thani		
กำแพงเพชร	190,187	36,319	34,704	22,024	96,665	476	Kamphaeng Phet		
ตาก	129,434	24,334	26,792	13,015	65,294	0	Tak		
สุโขทัย	144,170	25,383	31,874	9,174	77,739	0	Sukhothai		
พิษณุโลก	217,480	41,486	37,456	15,901	122,637	0	Phitsanulok		
พิจิตร	118,839	16,558	25,896	12,703	63,682	0	Phichit		
เพชรบูรณ์	216,414	41,771	32,619	24,245	117,168	611	Phetchabun		

ตารางที่ 23 จำนวนผู้สูงอายุที่มีบุตรที่มีชีวิตอยู่ จำแนกตามการได้รับการเกื้อหนุนทางการเงินจากบุตรในครัวเรือนในระหว่าง 12 เดือนก่อนวันสัมภาษณ์ จำนวนเงินที่ได้รับ จังหวัด และภาค พ.ศ. 2567 (ต่อ)

Table 23 Number of the older persons with living children by receiving financial support from children living in household during 12 months before the interview date, amount of money, province and region, 2024 (Cont.)

จังหวัด และภาค	รวม Total	การได้รับการเกื้อหนุนทางการเงินจากบุตรที่อยู่ในครัวเรือน Receiving financial support from children living in household					ไม่มีบุตรในครัวเรือน No children living in household	ไม่ทราบ Unknown	Province and region
		ไม่ได้รับเงิน Not received	ได้รับเงิน Received		ไม่มีบุตรในครัวเรือน No children living in household				
			ต่ำกว่า 10,000 Less than 10,000	10,000 ขึ้นไป 10,000 and over					
ภาคตะวันออกเฉียงเหนือ	4,018,611	630,303	731,873	600,241	2,055,533	661	Northeastern region		
นครราชสีมา	538,646	119,506	98,200	61,263	259,678	0	Nakhon Ratchasima		
บุรีรัมย์	263,515	40,846	35,584	34,208	152,876	0	Buri Ram		
สุรินทร์	221,007	50,023	36,153	17,528	117,303	0	Surin		
ศรีสะเกษ	203,298	40,829	40,101	27,919	94,450	0	Si Sa ket		
อุบลราชธานี	383,447	40,625	107,640	39,466	195,717	0	Ubon Ratchathani		
ยโสธร	98,739	12,855	19,678	10,964	55,242	0	Yasothon		
ชัยภูมิ	201,014	60,150	14,715	19,228	106,921	0	Chaiyaphum		
อำนาจเจริญ	62,021	12,614	14,466	3,415	31,525	0	Amnat Charoen		
บึงกาฬ	80,268	6,072	11,173	32,142	30,881	0	Bueng Kan		
หนองบัวลำภู	106,506	18,331	18,530	16,727	52,918	0	Nong Bua lamphu		
ขอนแก่น	387,177	37,998	53,498	103,696	191,984	0	Khon kaen		
อุดรธานี	279,629	18,176	38,392	65,124	157,937	0	Udon Thani		
เลย	115,294	26,468	15,724	15,999	57,104	0	Loie		
หนองคาย	100,168	22,668	13,142	15,729	48,220	409	Nong Khai		
มหาสารคาม	165,838	14,922	35,303	31,783	83,830	0	Maha Sarakham		
ร้อยเอ็ด	225,090	29,727	39,000	31,746	124,365	252	Roi Et		
กาฬสินธุ์	172,105	29,711	43,709	14,494	84,191	0	Kalasin		
สกลนคร	202,789	18,324	48,844	32,859	102,762	0	Sakon Nakhon		
นครพนม	114,857	17,752	35,975	4,798	56,331	0	Nakhon phanom		
มุกดาหาร	97,202	12,706	12,044	21,153	51,298	0	Mukdahan		

ตารางที่ 23 จำนวนผู้สูงอายุที่มีบุตรที่มีชีวิตอยู่ จำแนกตามการได้รับการเกื้อหนุนทางการเงินจากบุตรในครัวเรือนในระหว่าง 12 เดือนก่อนวันสัมภาษณ์ จำนวนเงินที่ได้รับ จังหวัด และภาค พ.ศ. 2567 (ต่อ)

Table 23 Number of the older persons with living children by receiving financial support from children living in household during 12 months before the interview date, amount of money, province and region, 2024 (Cont.)

จังหวัด และภาค	รวม Total	การได้รับการเกื้อหนุนทางการเงินจากบุตรที่อยู่ในครัวเรือน Receiving financial support from children living in household					ไม่มีบุตรในครัวเรือน No children living in household	ไม่ทราบ Unknown	Province and region
		ไม่ได้รับเงิน Not received	ได้รับเงิน Received		ไม่มีบุตรในครัวเรือน No children living in household	ไม่ทราบ Unknown			
			ต่ำกว่า 10,000 Less than 10,000	10,000 ขึ้นไป 10,000 and over					
ภาคใต้	1,551,429	319,042	264,473	311,293	656,513	108	Southern region		
นครศรีธรรมราช	253,021	73,562	27,170	38,895	113,395	0	Nakhon Si Thammarat		
กระบี่	70,876	19,955	10,143	10,717	30,061	0	Krabi		
พังงา	34,687	7,989	7,223	5,308	14,166	0	Phangnga		
ภูเก็ต	93,362	20,822	14,761	33,819	23,960	0	Phuket		
สุราษฎร์ธานี	181,231	26,668	21,825	41,460	91,277	0	Surat Thani		
ระนอง	42,068	7,976	6,513	10,949	16,631	0	Ranong		
ชุมพร	72,936	14,379	8,927	13,630	36,000	0	Chumphon		
สงขลา	262,922	43,489	32,578	72,391	114,464	0	Songkhla		
สตูล	49,475	17,742	8,558	7,271	15,905	0	Satun		
ตรัง	101,763	14,774	27,718	10,814	48,457	0	Trang		
พัทลุง	80,614	15,845	15,912	9,803	38,947	108	Phatthalung		
ปัตตานี	106,790	17,013	30,589	18,276	40,912	0	Pattani		
ยะลา	81,863	15,882	18,825	21,067	26,089	0	Yala		
นราธิวาส	119,821	22,946	33,733	16,893	46,249	0	Narathiwat		

ตารางที่ 24 จำนวนผู้สูงอายุที่มีบุตรที่มีชีวิตอยู่ จำแนกตามการได้รับการเกื้อหนุนทางการเงินจากบุตรนอกครัวเรือนในระหว่าง 12 เดือนก่อนวันสัมภาษณ์ จำนวนเงินที่ได้รับ จังหวัด และภาค พ.ศ. 2567

Table 24 Number of the older persons with living children by receiving financial support from children living outside household during 12 months before the interview date, amount of money, province and region, 2024

จังหวัด และภาค	รวม Total	การได้รับการเกื้อหนุนทางการเงินจากบุตรที่อยู่นอกครัวเรือน Receiving financial support from children living outside household					Province and region
		ไม่ได้รับเงิน Not received	ได้รับเงิน Received		ไม่มีบุตรนอกครัวเรือน No children living outside household	ไม่ทราบ Unknown	
			ต่ำกว่า 10,000 Less than 10,000	10,000 ขึ้นไป 10,000 and over			
ทั่วราชอาณาจักร	12,670,071	2,124,391	2,852,037	5,758,895	1,912,975	21,773	Whole kingdom
กรุงเทพมหานคร	1,145,770	189,637	121,961	489,192	341,439	3,541	Bangkok
ภาคกลาง	3,305,535	621,551	574,220	1,426,887	670,993	11,885	Central region
สมุทรปราการ	316,082	56,805	63,203	111,118	84,955	0	Samut Prakan
นนทบุรี	263,532	35,505	16,333	143,640	62,291	5,762	Nonthaburi
ปทุมธานี	253,265	45,004	39,798	103,280	64,626	557	Pathum Thani
พระนครศรีอยุธยา	170,762	23,384	33,868	79,328	34,182	0	Phra Nakhon Si Ayutthaya
อ่างทอง	44,592	8,872	4,019	23,245	8,348	108	Ang Thong
ลพบุรี	148,755	32,947	21,879	75,151	18,665	114	Lop Buri
สิงห์บุรี	33,250	7,412	6,831	12,824	6,183	0	Sing Buri
ชัยนาท	55,853	11,768	14,484	22,016	7,446	139	Chai Nat
สระบุรี	145,144	16,235	18,051	80,903	29,954	0	Saraburi
ชลบุรี	278,035	56,306	58,865	110,590	50,663	1,611	Chon Buri
ระยอง	146,353	39,018	26,036	56,418	24,881	0	Rayong
จันทบุรี	79,722	27,738	15,340	23,493	13,151	0	Chanthaburi
ตราด	38,680	12,388	7,157	13,861	5,274	0	Trat
ฉะเชิงเทรา	117,507	10,185	27,191	54,838	25,293	0	Chachoengsao
ปราจีนบุรี	86,682	7,502	17,717	41,874	19,082	508	Prachin Buri
นครนายก	35,201	5,189	5,501	19,248	5,263	0	Nakhon Nayok
สระแก้ว	100,863	23,533	30,157	39,784	7,387	0	Sa Kaeo
ราชบุรี	152,038	34,445	32,649	57,804	27,140	0	Ratchaburi
กาญจนบุรี	168,612	39,187	44,398	63,430	21,252	346	Kanchanaburi
สุพรรณบุรี	169,528	27,341	22,875	85,949	31,102	2,261	Suphan Buri

ตารางที่ 24 จำนวนผู้สูงอายุที่มีบุตรที่มีชีวิตอยู่ จำแนกตามการได้รับการเกื้อหนุนทางการเงินจากบุตรนอกครัวเรือนในระหว่าง 12 เดือนก่อนวันสัมภาษณ์ จำนวนเงินที่ได้รับ จังหวัด และภาค พ.ศ. 2567 (ต่อ)

Table 24 Number of the older persons with living children by receiving financial support from children living outside household during 12 months before the interview date, amount of money, province and region, 2024 (Cont.)

จังหวัด และภาค	รวม Total	การได้รับการเกื้อหนุนทางการเงินจากบุตรที่อยู่นอกครัวเรือน Receiving financial support from children living outside household					Province and region
		ไม่ได้รับเงิน Not received	ได้รับเงิน Received		ไม่มีบุตรนอกครัวเรือน No children living outside household	ไม่ทราบ Unknown	
			ต่ำกว่า 10,000 Less than 10,000	10,000 ขึ้นไป 10,000 and over			
นครปฐม	158,582	30,968	18,050	55,504	54,060	0	Nakhon Pathom
สมุทรสาคร	123,785	16,365	18,020	56,091	33,310	0	Samut Sakhon
สมุทรสงคราม	30,981	8,882	2,289	13,604	6,205	0	Samut Songkhram
เพชรบุรี	93,818	9,972	14,425	52,969	16,144	307	Phetchaburi
ประจวบคีรีขันธ์	93,915	34,600	15,084	29,924	14,136	171	Prachuap khiri Khan
ภาคเหนือ	2,648,725	444,687	772,316	1,064,238	362,179	5,304	Northern region
เชียงใหม่	405,926	71,015	137,227	123,845	73,838	0	Chiang Mai
ลำพูน	87,480	11,584	20,858	36,262	18,776	0	Lamphun
ลำปาง	164,063	14,853	62,868	62,854	23,319	169	Lampang
อุตรดิตถ์	92,294	18,969	13,139	45,425	14,699	61	Uttaradit
แพร่	84,080	15,043	24,902	32,612	11,474	49	Phrae
น่าน	105,180	16,617	29,800	49,562	9,201	0	Nan
พะเยา	82,517	10,132	27,728	33,002	11,655	0	Phayao
เชียงราย	272,490	14,796	60,175	147,863	48,843	812	Chiang Rai
แม่ฮ่องสอน	61,054	8,399	13,907	33,484	5,264	0	Mae Hong Son
นครสวรรค์	213,087	55,234	19,717	99,600	38,536	0	Nakhon Sawan
อุทัยธานี	64,029	5,929	17,478	33,278	7,344	0	Uthai Thani
กำแพงเพชร	190,187	34,308	73,530	67,194	13,435	1,720	Kamphaeng Phet
ตาก	129,434	20,352	44,464	42,851	21,767	0	Tak
สุโขทัย	144,170	35,590	51,031	43,489	14,061	0	Sukhothai
พิษณุโลก	217,480	61,653	80,521	58,767	16,539	0	Phitsanulok
พิจิตร	118,839	20,577	41,818	40,241	16,203	0	Phichit
เพชรบูรณ์	216,414	29,635	53,151	113,910	17,225	2,493	Phetchabun

ตารางที่ 24 จำนวนผู้สูงอายุที่มีบุตรที่มีชีวิตอยู่ จำแนกตามการได้รับการเกื้อหนุนทางการเงินจากบุตรนอกครัวเรือนในระหว่าง 12 เดือนก่อนวันสัมภาษณ์ จำนวนเงินที่ได้รับ จังหวัด และภาค พ.ศ. 2567 (ต่อ)

Table 24 Number of the older persons with living children by receiving financial support from children living outside household during 12 months before the interview date, amount of money, province and region, 2024 (Cont.)

จังหวัด และภาค	รวม Total	การได้รับการเกื้อหนุนทางการเงินจากบุตรที่อยู่นอกครัวเรือน Receiving financial support from children living outside household					ไม่มีบุตรนอกครัวเรือน No children living outside household	ไม่ทราบ Unknown	Province and region
		ไม่ได้รับเงิน Not received	ได้รับเงิน Received		ไม่มีบุตรนอกครัวเรือน No children living outside household				
			ต่ำกว่า 10,000 Less than 10,000	10,000 ขึ้นไป 10,000 and over					
ภาคตะวันออกเฉียงเหนือ	4,018,611	535,514	1,027,789	2,079,829	374,923	556	Northeastern region		
นครราชสีมา	538,646	105,727	142,720	229,247	60,952	0	Nakhon Ratchasima		
บุรีรัมย์	263,515	44,569	64,271	134,272	20,403	0	Buri Ram		
สุรินทร์	221,007	39,592	70,240	96,898	14,278	0	Surin		
ศรีสะเกษ	203,298	24,479	41,384	110,958	25,922	556	Si Sa ket		
อุบลราชธานี	383,447	28,886	148,701	183,274	22,586	0	Ubon Ratchathani		
ยโสธร	98,739	9,172	38,338	42,423	8,806	0	Yasothon		
ชัยภูมิ	201,014	60,087	32,688	89,855	18,384	0	Chaiyaphum		
อำนาจเจริญ	62,021	12,488	24,760	19,444	5,329	0	Amnat Charoen		
บึงกาฬ	80,268	5,336	12,119	51,186	11,628	0	Bueng Kan		
หนองบัวลำภู	106,506	12,176	27,286	58,226	8,818	0	Nong Bua lamphu		
ขอนแก่น	387,177	27,522	58,283	275,946	25,426	0	Khon kaen		
อุดรธานี	279,629	18,415	47,438	186,877	26,899	0	Udon Thani		
เลย	115,294	36,934	21,399	37,624	19,337	0	Loie		
หนองคาย	100,168	21,691	13,984	55,148	9,346	0	Nong Khai		
มหาสารคาม	165,838	11,513	43,912	93,972	16,441	0	Maha Sarakham		
ร้อยเอ็ด	225,090	27,352	71,678	99,077	26,982	0	Roi Et		
กาฬสินธุ์	172,105	17,907	39,855	101,131	13,212	0	Kalasin		
สกลนคร	202,789	9,281	54,804	119,750	18,954	0	Sakon Nakhon		
นครพนม	114,857	15,475	56,992	29,487	12,903	0	Nakhon phanom		
มุกดาหาร	97,202	6,912	16,938	65,035	8,316	0	Mukdahan		

ตารางที่ 24 จำนวนผู้สูงอายุที่มีบุตรที่มีชีวิตอยู่ จำแนกตามการได้รับการเกื้อหนุนทางการเงินจากบุตรนอกครัวเรือนในระหว่าง 12 เดือนก่อนวันสัมภาษณ์ จำนวนเงินที่ได้รับ จังหวัด และภาค พ.ศ. 2567 (ต่อ)

Table 24 Number of the older persons with living children by receiving financial support from children living outside household during 12 months before the interview date, amount of money, province and region, 2024 (Cont.)

จังหวัด และภาค	รวม Total	การได้รับการเกื้อหนุนทางการเงินจากบุตรที่อยู่นอกครัวเรือน Receiving financial support from children living outside household					Province and region
		ไม่ได้รับเงิน Not received	ได้รับเงิน Received		ไม่มีบุตรนอกครัวเรือน No children living outside household	ไม่ทราบ Unknown	
			ต่ำกว่า 10,000 Less than 10,000	10,000 ขึ้นไป 10,000 and over			
ภาคใต้	1,551,429	333,001	355,750	698,750	163,441	487	Southern region
นครศรีธรรมราช	253,021	76,243	37,690	126,143	12,813	133	Nakhon Si Thammarat
กระบี่	70,876	22,304	19,177	23,576	5,818	0	Krabi
พังงา	34,687	8,278	8,119	13,910	4,381	0	Phangnga
ภูเก็ต	93,362	12,709	12,174	42,916	25,209	354	Phuket
สุราษฎร์ธานี	181,231	44,612	38,926	83,611	14,083	0	Surat Thani
ระนอง	42,068	8,533	10,565	17,761	5,209	0	Ranong
ชุมพร	72,936	21,267	11,324	28,092	12,254	0	Chumphon
สงขลา	262,922	38,818	36,126	149,732	38,246	0	Songkhla
สตูล	49,475	15,338	15,445	14,876	3,817	0	Satun
ตรัง	101,763	14,918	39,320	40,145	7,379	0	Trang
พัทลุง	80,614	12,318	28,293	33,019	6,983	0	Phatthalung
ปัตตานี	106,790	13,839	36,932	45,899	10,119	0	Pattani
ยะลา	81,863	20,051	15,448	38,979	7,386	0	Yala
นราธิวาส	119,821	23,774	46,213	40,090	9,744	0	Narathiwat

ตารางที่ 25 จำนวนผู้สูงอายุที่มีบุตรที่มีชีวิตอยู่ จำแนกตามการให้การเกื้อหนุนทางการเงินแก่บุตรในครัวเรือนในระหว่าง 12 เดือนก่อนวันสัมภาษณ์ จำนวนเงินที่ให้ จังหวัด และภาค พ.ศ. 2567

Table 25 Number of the older persons with living children by providing financial support to children living in household during 12 months before the interview date, amount of money, province and region, 2024

จังหวัด และภาค	รวม Total	การให้การเกื้อหนุนทางการเงินแก่บุตรที่อยู่ในครัวเรือน Providing financial support to children living in household					Province and region
		ไม่ให้เป็นเงิน Not provided	ให้เป็นเงิน Provided		ไม่มีบุตรในครัวเรือน No children living in household	ไม่ทราบ Unknown	
			ต่ำกว่า 10,000 Less than 10,000	10,000 ขึ้นไป 10,000 and over			
ทั่วราชอาณาจักร	12,670,071	5,355,522	712,521	552,262	6,040,400	9,366	Whole kingdom
กรุงเทพมหานคร	1,145,770	602,754	35,512	63,644	442,326	1,535	Bangkok
ภาคกลาง	3,305,535	1,542,306	150,950	154,069	1,454,292	3,919	Central region
สมุทรปราการ	316,082	166,220	33,051	7,207	109,603	0	Samut Prakan
นนทบุรี	263,532	124,365	998	14,027	124,142	0	Nonthaburi
ปทุมธานี	253,265	126,197	14,023	7,792	103,770	1,482	Pathum Thani
พระนครศรีอยุธยา	170,762	85,523	9,223	10,579	65,437	0	Phra Nakhon Si Ayutthaya
อ่างทอง	44,592	18,534	1,704	1,766	22,589	0	Ang Thong
ลพบุรี	148,755	59,705	8,272	9,399	71,378	0	Lop Buri
สิงห์บุรี	33,250	14,445	3,597	1,251	13,958	0	Sing Buri
ชัยนาท	55,853	21,382	2,126	2,588	29,757	0	Chai Nat
สระบุรี	145,144	67,217	1,721	7,844	68,362	0	Saraburi
ชลบุรี	278,035	105,715	14,366	9,511	148,301	142	Chon Buri
ระยอง	146,353	82,491	3,970	3,670	56,222	0	Rayong
จันทบุรี	79,722	35,892	2,652	7,501	33,677	0	Chanthaburi
ตราด	38,680	17,038	1,163	2,145	18,333	0	Trat
ฉะเชิงเทรา	117,507	54,867	11,339	4,832	46,469	0	Chachoengsao
ปราจีนบุรี	86,682	29,629	4,055	5,589	47,408	0	Prachin Buri
นครนายก	35,201	14,076	1,473	1,961	17,691	0	Nakhon Nayok
สระแก้ว	100,863	34,717	7,936	3,916	54,294	0	Sa Kaeo
ราชบุรี	152,038	84,326	3,616	10,401	53,695	0	Ratchaburi
กาญจนบุรี	168,612	72,536	6,030	6,376	83,295	375	Kanchanaburi
สุพรรณบุรี	169,528	65,021	2,976	10,741	89,178	1,612	Suphan Buri

ตารางที่ 25 จำนวนผู้สูงอายุที่มีบุตรที่มีชีวิตอยู่ จำแนกตามการให้การเกื้อหนุนทางการเงินแก่บุตรในครัวเรือนในระหว่าง 12 เดือนก่อนวันสัมภาษณ์ จำนวนเงินที่ให้ จังหวัด และภาค พ.ศ. 2567 (ต่อ)

Table 25 Number of the older persons with living children by providing financial support to children living in household during 12 months before the interview date, amount of money, province and region, 2024 (Cont.)

จังหวัด และภาค	รวม Total	การให้การเกื้อหนุนทางการเงินแก่บุตรที่อยู่ในครัวเรือน Providing financial support to children living in household					Province and region
		ไม่ให้เป็นเงิน Not provided	ให้เป็นเงิน Provided		ไม่มีบุตรในครัวเรือน No children living in household	ไม่ทราบ Unknown	
			ต่ำกว่า 10,000 Less than 10,000	10,000 ขึ้นไป 10,000 and over			
นครปฐม	158,582	89,153	4,337	12,211	52,882	0	Nakhon Pathom
สมุทรสาคร	123,785	60,410	3,791	2,660	56,925	0	Samut Sakhon
สมุทรสงคราม	30,981	17,495	120	849	12,517	0	Samut Songkhram
เพชรบุรี	93,818	48,769	5,068	4,697	34,976	307	Phetchaburi
ประจวบคีรีขันธ์	93,915	46,583	3,343	4,557	39,432	0	Prachuap khiri Khan
ภาคเหนือ	2,648,725	988,848	119,946	105,286	1,431,736	2,909	Northern region
เชียงใหม่	405,926	157,234	26,723	8,164	213,805	0	Chiang Mai
ลำพูน	87,480	38,608	1,794	3,653	43,426	0	Lamphun
ลำปาง	164,063	75,348	2,930	2,033	83,752	0	Lampang
อุตรดิตถ์	92,294	34,688	1,466	5,879	50,135	128	Uttaradit
แพร่	84,080	33,810	2,621	1,769	45,880	0	Phrae
น่าน	105,180	44,401	2,934	3,744	54,101	0	Nan
พะเยา	82,517	31,835	1,775	1,250	47,543	115	Phayao
เชียงราย	272,490	94,229	9,304	7,759	160,327	872	Chiang Rai
แม่ฮ่องสอน	61,054	16,881	4,099	2,523	37,550	0	Mae Hong Son
นครสวรรค์	213,087	82,985	4,476	9,117	116,510	0	Nakhon Sawan
อุทัยธานี	64,029	23,380	3,250	1,875	35,524	0	Uthai Thani
กำแพงเพชร	190,187	81,377	3,497	8,172	96,665	476	Kamphaeng Phet
ตาก	129,434	53,238	6,586	4,316	65,294	0	Tak
สุโขทัย	144,170	51,084	10,212	5,135	77,739	0	Sukhothai
พิษณุโลก	217,480	69,851	4,602	20,391	122,637	0	Phitsanulok
พิจิตร	118,839	39,915	11,163	4,080	63,682	0	Phichit
เพชรบูรณ์	216,414	59,987	22,513	15,427	117,168	1,319	Phetchabun

ตารางที่ 25 จำนวนผู้สูงอายุที่มีบุตรที่มีชีวิตอยู่ จำแนกตามการให้การเกื้อหนุนทางการเงินแก่บุตรในครัวเรือนในระหว่าง 12 เดือนก่อนวันสัมภาษณ์ จำนวนเงินที่ให้ จังหวัด และภาค พ.ศ. 2567 (ต่อ)

Table 25 Number of the older persons with living children by providing financial support to children living in household during 12 months before the interview date, amount of money, province and region, 2024 (Cont.)

จังหวัด และภาค	รวม Total	การให้การเกื้อหนุนทางการเงินแก่บุตรที่อยู่ในครัวเรือน Providing financial support to children living in household					Province and region
		ไม่ให้เป็นเงิน Not provided	ให้เป็นเงิน Provided		ไม่มีบุตรในครัวเรือน No children living in household	ไม่ทราบ Unknown	
			ต่ำกว่า 10,000 Less than 10,000	10,000 ขึ้นไป 10,000 and over			
ภาคตะวันออกเฉียงเหนือ	4,018,611	1,508,757	316,985	136,441	2,055,533	894	Northeastern region
นครราชสีมา	538,646	230,006	28,250	20,713	259,678	0	Nakhon Ratchasima
บุรีรัมย์	263,515	82,616	17,309	10,714	152,876	0	Buri Ram
สุรินทร์	221,007	72,533	24,115	7,019	117,303	37	Surin
ศรีสะเกษ	203,298	81,534	22,162	4,956	94,450	196	Si Sa ket
อุบลราชธานี	383,447	138,710	43,449	5,571	195,717	0	Ubon Ratchathani
ยโสธร	98,739	34,899	4,571	4,027	55,242	0	Yasothon
ชัยภูมิ	201,014	77,490	6,838	9,765	106,921	0	Chaiyaphum
อำนาจเจริญ	62,021	25,389	3,941	1,166	31,525	0	Amnat Charoen
บึงกาฬ	80,268	38,795	6,969	3,624	30,881	0	Bueng Kan
หนองบัวลำภู	106,506	40,754	8,191	4,643	52,918	0	Nong Bua lamphu
ขอนแก่น	387,177	162,497	20,899	11,797	191,984	0	Khon kaen
อุดรธานี	279,629	95,440	20,147	6,104	157,937	0	Udon Thani
เลย	115,294	47,426	3,858	6,907	57,104	0	Loie
หนองคาย	100,168	43,445	4,507	3,587	48,220	409	Nong Khai
มหาสารคาม	165,838	60,630	12,392	8,986	83,830	0	Maha Sarakham
ร้อยเอ็ด	225,090	74,499	21,375	4,599	124,365	252	Roi Et
กาฬสินธุ์	172,105	56,049	24,768	7,098	84,191	0	Kalasin
สกลนคร	202,789	84,188	11,070	4,769	102,762	0	Sakon Nakhon
นครพนม	114,857	30,895	24,619	3,013	56,331	0	Nakhon phanom
มุกดาหาร	97,202	30,964	7,555	7,384	51,298	0	Mukdahan

ตารางที่ 25 จำนวนผู้สูงอายุที่มีบุตรที่มีชีวิตอยู่ จำแนกตามการให้การเกื้อหนุนทางการเงินแก่บุตรในครัวเรือนในระหว่าง 12 เดือนก่อนวันสัมภาษณ์ จำนวนเงินที่ให้ จังหวัด และภาค พ.ศ. 2567 (ต่อ)

Table 25 Number of the older persons with living children by providing financial support to children living in household during 12 months before the interview date, amount of money, province and region, 2024 (Cont.)

จังหวัด และภาค	รวม Total	การให้การเกื้อหนุนทางการเงินแก่บุตรที่อยู่ในครัวเรือน Providing financial support to children living in household					Province and region
		ไม่ให้เป็นเงิน Not provided	ให้เป็นเงิน Provided		ไม่มีบุตรในครัวเรือน No children living in household	ไม่ทราบ Unknown	
			ต่ำกว่า 10,000 Less than 10,000	10,000 ขึ้นไป 10,000 and over			
ภาคใต้	1,551,429	712,857	89,129	92,822	656,513	108	Southern region
นครศรีธรรมราช	253,021	119,561	8,266	11,800	113,395	0	Nakhon Si Thammarat
กระบี่	70,876	29,559	4,020	7,236	30,061	0	Krabi
พังงา	34,687	17,927	1,246	1,348	14,166	0	Phangnga
ภูเก็ต	93,362	57,687	5,877	5,838	23,960	0	Phuket
สุราษฎร์ธานี	181,231	72,917	9,821	7,216	91,277	0	Surat Thani
ระนอง	42,068	22,603	531	2,303	16,631	0	Ranong
ชุมพร	72,936	29,603	2,779	4,555	36,000	0	Chumphon
สงขลา	262,922	116,784	11,042	20,631	114,464	0	Songkhla
สตูล	49,475	29,742	1,638	2,191	15,905	0	Satun
ตรัง	101,763	42,308	6,028	4,970	48,457	0	Trang
พัทลุง	80,614	29,507	8,599	3,454	38,947	108	Phatthalung
ปัตตานี	106,790	44,437	12,340	9,101	40,912	0	Pattani
ยะลา	81,863	36,985	8,895	9,893	26,089	0	Yala
นราธิวาส	119,821	63,237	8,048	2,287	46,249	0	Narathiwat

ตารางที่ 26 จำนวนผู้สูงอายุที่มีบุตรที่มีชีวิตอยู่ จำแนกตามการให้การเกื้อหนุนทางการเงินแก่บุตรนอกครัวเรือนในระหว่าง 12 เดือนก่อนวันสัมภาษณ์ จำนวนเงินที่ให้ จังหวัด และภาค พ.ศ. 2567

Table 26 Number of the older persons with living children by providing financial support to children living outside household during 12 months before the interview date, amount of money, province and region, 2024

จังหวัด และภาค	รวม Total	การให้การเกื้อหนุนทางการเงินแก่บุตรที่อยู่นอกครัวเรือน Providing financial support to children living outside household					Province and region
		ไม่ให้เป็น Not provided	ให้เป็น Provided		ไม่มีบุตรนอกครัวเรือน No children living outside household	ไม่ทราบ Unknown	
			ต่ำกว่า 10,000 Less than 10,000	10,000 ขึ้นไป 10,000 and over			
ทั่วราชอาณาจักร	12,670,071	9,738,831	509,329	489,846	1,912,975	19,091	Whole kingdom
กรุงเทพมหานคร	1,145,770	729,232	36,863	34,695	341,439	3,541	Bangkok
ภาคกลาง	3,305,535	2,379,071	111,462	134,022	670,993	9,987	Central region
สมุทรปราการ	316,082	195,856	23,360	11,911	84,955	0	Samut Prakan
นนทบุรี	263,532	189,532	0	7,186	62,291	4,523	Nonthaburi
ปทุมธานี	253,265	171,096	11,476	6,068	64,626	0	Pathum Thani
พระนครศรีอยุธยา	170,762	112,749	6,926	16,906	34,182	0	Phra Nakhon Si Ayutthaya
อ่างทอง	44,592	34,281	655	1,200	8,348	108	Ang Thong
ลพบุรี	148,755	116,655	5,976	7,344	18,665	114	Lop Buri
สิงห์บุรี	33,250	24,368	1,548	1,151	6,183	0	Sing Buri
ชัยนาท	55,853	41,431	2,165	4,672	7,446	139	Chai Nat
สระบุรี	145,144	109,345	776	5,069	29,954	0	Saraburi
ชลบุรี	278,035	211,613	11,167	2,981	50,663	1,611	Chon Buri
ระยอง	146,353	108,159	2,109	11,205	24,881	0	Rayong
จันทบุรี	79,722	61,422	1,681	3,467	13,151	0	Chanthaburi
ตราด	38,680	30,010	1,327	2,069	5,274	0	Trat
ฉะเชิงเทรา	117,507	74,293	12,568	5,353	25,293	0	Chachoengsao
ปราจีนบุรี	86,682	56,043	5,085	5,965	19,082	508	Prachin Buri
นครนายก	35,201	26,667	1,471	1,800	5,263	0	Nakhon Nayok
สระแก้ว	100,863	83,990	6,078	3,307	7,387	101	Sa Kaeo
ราชบุรี	152,038	112,098	3,561	9,239	27,140	0	Ratchaburi
กาญจนบุรี	168,612	129,573	7,365	9,780	21,252	643	Kanchanaburi
สุพรรณบุรี	169,528	129,530	845	6,289	31,102	1,762	Suphan Buri

ตารางที่ 26 จำนวนผู้สูงอายุที่มีบุตรที่มีชีวิตอยู่ จำแนกตามการให้การเกื้อหนุนทางการเงินแก่บุตรนอกครัวเรือนในระหว่าง 12 เดือนก่อนวันสัมภาษณ์ จำนวนเงินที่ให้ จังหวัด และภาค พ.ศ. 2567 (ต่อ)

Table 26 Number of the older persons with living children by providing financial support to children living outside household during 12 months before the interview date, amount of money, province and region, 2024 (Cont.)

จังหวัด และภาค	รวม Total	การให้การเกื้อหนุนทางการเงินแก่บุตรที่อยู่นอกครัวเรือน Providing financial support to children living outside household					Province and region
		ไม่ให้เป็น Not provided	ให้เป็น Provided		ไม่มีบุตรนอกครัวเรือน No children living outside household	ไม่ทราบ Unknown	
			ต่ำกว่า 10,000 Less than 10,000	10,000 ขึ้นไป 10,000 and over			
นครปฐม	158,582	100,640	1,870	2,012	54,060	0	Nakhon Pathom
สมุทรสาคร	123,785	88,613	0	1,862	33,310	0	Samut Sakhon
สมุทรสงคราม	30,981	23,869	114	792	6,205	0	Samut Songkhram
เพชรบุรี	93,818	73,987	1,572	1,807	16,144	307	Phetchaburi
ประจวบคีรีขันธ์	93,915	73,249	1,770	4,588	14,136	171	Prachuap khiri Khan
ภาคเหนือ	2,648,725	2,060,387	120,075	101,038	362,179	5,046	Northern region
เชียงใหม่	405,926	304,874	16,585	10,629	73,838	0	Chiang Mai
ลำพูน	87,480	63,173	1,591	3,939	18,776	0	Lamphun
ลำปาง	164,063	137,238	1,565	1,941	23,319	0	Lampang
อุตรดิตถ์	92,294	75,280	793	1,334	14,699	188	Uttaradit
แพร่	84,080	69,191	1,463	1,952	11,474	0	Phrae
น่าน	105,180	90,583	1,480	3,916	9,201	0	Nan
พะเยา	82,517	68,774	566	1,523	11,655	0	Phayao
เชียงราย	272,490	207,834	5,264	9,736	48,843	812	Chiang Rai
แม่ฮ่องสอน	61,054	48,636	5,047	2,107	5,264	0	Mae Hong Son
นครสวรรค์	213,087	157,213	4,431	12,907	38,536	0	Nakhon Sawan
อุทัยธานี	64,029	53,023	2,217	1,445	7,344	0	Uthai Thani
กำแพงเพชร	190,187	161,749	6,016	6,813	13,435	2,173	Kamphaeng Phet
ตาก	129,434	96,015	7,245	4,407	21,767	0	Tak
สุโขทัย	144,170	107,047	16,079	6,984	14,061	0	Sukhothai
พิษณุโลก	217,480	177,795	9,489	13,657	16,539	0	Phitsanulok
พิจิตร	118,839	85,035	14,009	3,592	16,203	0	Phichit
เพชรบูรณ์	216,414	156,927	26,233	14,156	17,225	1,873	Phetchabun

ตารางที่ 26 จำนวนผู้สูงอายุที่มีบุตรที่มีชีวิตอยู่ จำแนกตามการให้การเกื้อหนุนทางการเงินแก่บุตรนอกครัวเรือนในระหว่าง 12 เดือนก่อนวันสัมภาษณ์ จำนวนเงินที่ให้ จังหวัด และภาค พ.ศ. 2567 (ต่อ)

Table 26 Number of the older persons with living children by providing financial support to children living outside household during 12 months before the interview date, amount of money, province and region, 2024 (Cont.)

จังหวัด และภาค	รวม Total	การให้การเกื้อหนุนทางการเงินแก่บุตรที่อยู่นอกครัวเรือน Providing financial support to children living outside household					Province and region
		ไม่ให้เป็นเงิน Not provided	ให้เป็นเงิน Provided		ไม่มีบุตรนอกครัวเรือน No children living outside household	ไม่ทราบ Unknown	
			ต่ำกว่า 10,000 Less than 10,000	10,000 ขึ้นไป 10,000 and over			
ภาคตะวันออกเฉียงเหนือ	4,018,611	3,348,801	166,750	127,974	374,923	163	Northeastern region
นครราชสีมา	538,646	438,718	17,192	21,784	60,952	0	Nakhon Ratchasima
บุรีรัมย์	263,515	227,652	9,996	5,463	20,403	0	Buri Ram
สุรินทร์	221,007	193,078	7,669	5,983	14,278	0	Surin
ศรีสะเกษ	203,298	166,535	7,793	3,048	25,922	0	Si Sa ket
อุบลราชธานี	383,447	315,359	36,459	9,044	22,586	0	Ubon Ratchathani
ยโสธร	98,739	84,054	2,453	3,426	8,806	0	Yasothon
ชัยภูมิ	201,014	166,819	3,722	12,088	18,384	0	Chaiyaphum
อำนาจเจริญ	62,021	53,346	1,715	1,630	5,329	0	Amnat Charoen
บึงกาฬ	80,268	65,249	1,559	1,832	11,628	0	Bueng Kan
หนองบัวลำภู	106,506	91,892	3,862	1,771	8,818	163	Nong Bua lamphu
ขอนแก่น	387,177	347,146	3,700	10,906	25,426	0	Khon kaen
อุดรธานี	279,629	227,699	15,090	9,940	26,899	0	Udon Thani
เลย	115,294	91,760	1,419	2,778	19,337	0	Loie
หนองคาย	100,168	87,115	510	3,197	9,346	0	Nong Khai
มหาสารคาม	165,838	134,844	4,864	9,688	16,441	0	Maha Sarakham
ร้อยเอ็ด	225,090	175,493	17,754	4,860	26,982	0	Roi Et
กาฬสินธุ์	172,105	151,027	1,932	5,934	13,212	0	Kalasin
สกลนคร	202,789	167,576	7,369	8,890	18,954	0	Sakon Nakhon
นครพนม	114,857	80,082	20,468	1,404	12,903	0	Nakhon phanom
มุกดาหาร	97,202	83,356	1,223	4,306	8,316	0	Mukdahan

ตารางที่ 26 จำนวนผู้สูงอายุที่มีบุตรที่มีชีวิตอยู่ จำแนกตามการให้การเกื้อหนุนทางการเงินแก่บุตรนอกครัวเรือนในระหว่าง 12 เดือนก่อนวันสัมภาษณ์ จำนวนเงินที่ให้ จังหวัด และภาค พ.ศ. 2567 (ต่อ)

Table 26 Number of the older persons with living children by providing financial support to children living outside household during 12 months before the interview date, amount of money, province and region, 2024 (Cont.)

จังหวัด และภาค	รวม Total	การให้การเกื้อหนุนทางการเงินแก่บุตรที่อยู่นอกครัวเรือน Providing financial support to children living outside household					Province and region
		ไม่ให้เป็น Not provided	ให้เป็น Provided		ไม่มีบุตรนอกครัวเรือน No children living outside household	ไม่ทราบ Unknown	
			ต่ำกว่า 10,000 Less than 10,000	10,000 ขึ้นไป 10,000 and over			
ภาคใต้	1,551,429	1,221,340	74,178	92,116	163,441	354	Southern region
นครศรีธรรมราช	253,021	215,140	4,289	20,779	12,813	0	Nakhon Si Thammarat
กระบี่	70,876	54,247	5,026	5,784	5,818	0	Krabi
พังงา	34,687	27,570	1,250	1,487	4,381	0	Phangnga
ภูเก็ต	93,362	64,073	527	3,199	25,209	354	Phuket
สุราษฎร์ธานี	181,231	139,408	9,423	18,317	14,083	0	Surat Thani
ระนอง	42,068	33,970	937	1,952	5,209	0	Ranong
ชุมพร	72,936	51,320	3,881	5,481	12,254	0	Chumphon
สงขลา	262,922	206,633	8,713	9,330	38,246	0	Songkhla
สตูล	49,475	43,622	1,183	853	3,817	0	Satun
ตรัง	101,763	82,066	5,281	7,037	7,379	0	Trang
พัทลุง	80,614	60,768	8,379	4,484	6,983	0	Phatthalung
ปัตตานี	106,790	84,053	10,809	1,809	10,119	0	Pattani
ยะลา	81,863	61,199	8,192	5,086	7,386	0	Yala
นราธิวาส	119,821	97,271	6,288	6,518	9,744	0	Narathiwat

ตารางที่ 27 จำนวนผู้สูงอายุที่มีบุตรที่อยู่นอกครัวเรือน จำแนกตามประเภทการเกื้อหนุนที่ได้รับจากบุตรที่อยู่นอกครัวเรือนในระหว่าง 12 เดือนก่อนวันสัมภาษณ์ จังหวัด และภาค พ.ศ. 2567

Table 27 Number of the older persons with children living outside household by type of support received from children living outside household during 12 months before the interview date, province and region, 2024

จังหวัด และภาค	รวม Total	การเกื้อหนุนที่ได้รับจากบุตรที่อยู่นอกครัวเรือน Type of support received from children living outside household						Province and region
		อาหาร Foods			เสื้อผ้า/ของใช้ Clothes/appliance			
		ไม่ได้รับ	ได้รับ	ไม่ทราบ	ไม่ได้รับ	ได้รับ	ไม่ทราบ	
		Not received	Received	Unknown	Not received	Received	Unknown	
ทั่วราชอาณาจักร	10,757,096	1,593,080	9,155,134	8,881	1,802,183	8,944,773	10,140	Whole kingdom
กรุงเทพมหานคร	804,331	178,212	625,458	661	244,475	559,196	661	Bangkok
ภาคกลาง	2,634,543	343,015	2,287,278	4,249	466,980	2,162,451	5,112	Central region
สมุทรปราการ	231,126	49,948	181,178	0	81,145	149,981	0	Samut Prakan
นนทบุรี	201,241	16,667	183,675	899	19,740	179,432	2,068	Nonthaburi
ปทุมธานี	188,639	49,948	138,691	0	44,607	144,032	0	Pathum Thani
พระนครศรีอยุธยา	136,580	19,072	117,509	0	19,749	116,831	0	Phra Nakhon Si Ayutthaya
อ่างทอง	36,244	2,695	33,549	0	3,352	32,892	0	Ang Thong
ลพบุรี	130,089	6,433	123,385	271	13,463	116,356	271	Lop Buri
สิงห์บุรี	27,067	2,278	24,789	0	3,880	23,187	0	Sing Buri
ชัยนาท	48,407	4,680	43,649	78	10,562	37,767	78	Chai Nat
สระบุรี	115,190	20,383	94,806	0	27,539	87,651	0	Saraburi
ชลบุรี	227,372	23,358	202,545	1,469	34,304	191,599	1,469	Chon Buri
ระยอง	121,472	9,576	111,896	0	9,111	112,361	0	Rayong
จันทบุรี	66,571	11,954	54,578	38	18,530	48,041	0	Chanthaburi
ตราด	33,406	10,518	22,888	0	7,647	25,759	0	Trat
ฉะเชิงเทรา	92,214	16,753	75,461	0	12,099	80,115	0	Chachoengsao
ปราจีนบุรี	67,600	10,488	57,112	0	7,752	59,848	0	Prachin Buri
นครนายก	29,938	2,593	27,345	0	3,848	26,090	0	Nakhon Nayok
สระแก้ว	93,475	14,426	78,949	101	22,397	70,977	101	Sa Kaeo
ราชบุรี	124,898	7,955	116,942	0	31,818	93,080	0	Ratchaburi
กาญจนบุรี	147,360	8,379	138,981	0	8,215	139,146	0	Kanchanaburi
สุพรรณบุรี	138,426	11,617	125,856	953	27,514	109,958	953	Suphan Buri

ตารางที่ 27 จำนวนผู้สูงอายุที่มีบุตรที่อยู่นอกครัวเรือน จำแนกตามประเภทการเกื้อหนุนที่ได้รับจากบุตรที่อยู่นอกครัวเรือนในระหว่าง 12 เดือนก่อนวันสัมภาษณ์ จังหวัด และภาค พ.ศ. 2567 (ต่อ)

Table 27 Number of the older persons with children living outside household by type of support received from children living outside household during 12 months before the interview date, province and region, 2024 (Cont.)

จังหวัด และภาค	รวม Total	การเกื้อหนุนที่ได้รับจากบุตรที่อยู่นอกครัวเรือน Type of support received from children living outside household						Province and region
		อาหาร Foods			เสื้อผ้า/ของใช้ Clothes/appliance			
		ไม่ได้รับ	ได้รับ	ไม่ทราบ	ไม่ได้รับ	ได้รับ	ไม่ทราบ	
		Not received	Received	Unknown	Not received	Received	Unknown	
นครปฐม	104,522	10,409	93,846	268	13,853	90,669	0	Nakhon Pathom
สมุทรสาคร	90,476	13,530	76,945	0	15,640	74,835	0	Samut Sakhon
สมุทรสงคราม	24,775	1,268	23,507	0	1,799	22,976	0	Samut Songkhram
เพชรบุรี	77,674	2,859	74,815	0	3,248	74,426	0	Phetchaburi
ประจวบคีรีขันธ์	79,779	15,225	64,383	171	25,167	54,441	171	Prachuap khiri Khan
ภาคเหนือ	2,286,546	336,004	1,947,400	3,143	365,026	1,918,114	3,406	Northern region
เชียงใหม่	332,088	50,942	279,314	1,832	17,365	312,890	1,832	Chiang Mai
ลำพูน	68,704	10,330	58,374	0	5,546	63,158	0	Lamphun
ลำปาง	140,744	9,971	130,773	0	11,975	128,769	0	Lampang
อุตรดิตถ์	77,595	10,890	66,644	61	9,124	68,410	61	Uttaradit
แพร่	72,606	15,050	57,556	0	16,183	56,423	0	Phrae
น่าน	95,979	12,293	83,686	0	5,807	90,171	0	Nan
พะเยา	70,862	16,453	54,325	84	11,452	59,411	0	Phayao
เชียงราย	223,646	6,833	216,813	0	1,527	222,119	0	Chiang Rai
แม่ฮ่องสอน	55,790	11,194	44,596	0	1,915	53,875	0	Mae Hong Son
นครสวรรค์	174,551	23,413	151,138	0	25,335	149,216	0	Nakhon Sawan
อุทัยธานี	56,685	5,208	51,477	0	9,183	47,502	0	Uthai Thani
กำแพงเพชร	176,752	15,564	161,188	0	63,674	112,731	348	Kamphaeng Phet
ตาก	107,667	17,790	89,877	0	24,627	83,040	0	Tak
สุโขทัย	130,110	25,340	104,769	0	28,778	101,332	0	Sukhothai
พิษณุโลก	200,941	72,831	128,110	0	70,762	130,179	0	Phitsanulok
พิจิตร	102,636	13,314	89,322	0	11,828	90,809	0	Phichit
เพชรบูรณ์	199,189	18,588	179,437	1,165	49,945	148,079	1,165	Phetchabun

ตารางที่ 27 จำนวนผู้สูงอายุที่มีบุตรที่อยู่นอกครัวเรือน จำแนกตามประเภทการเกื้อหนุนที่ได้รับจากบุตรที่อยู่นอกครัวเรือนในระหว่าง 12 เดือนก่อนวันสัมภาษณ์ จังหวัด และภาค พ.ศ. 2567 (ต่อ)

Table 27 Number of the older persons with children living outside household by type of support received from children living outside household during 12 months before the interview date, province and region, 2024 (Cont.)

จังหวัด และภาค	รวม Total	การเกื้อหนุนที่ได้รับจากบุตรที่อยู่นอกครัวเรือน Type of support received from children living outside household						Province and region
		อาหาร Foods			เสื้อผ้า/ของใช้ Clothes/appliance			
		ไม่ได้รับ	ได้รับ	ไม่ทราบ	ไม่ได้รับ	ได้รับ	ไม่ทราบ	
		Not received	Received	Unknown	Not received	Received	Unknown	
ภาคตะวันออกเฉียงเหนือ	3,643,688	532,975	3,110,550	163	521,023	3,121,868	796	Northeastern region
นครราชสีมา	477,694	88,783	388,911	0	114,066	363,628	0	Nakhon Ratchasima
บุรีรัมย์	243,112	13,823	229,289	0	20,819	222,292	0	Buri Ram
สุรินทร์	206,729	21,480	185,249	0	33,184	173,545	0	Surin
ศรีสะเกษ	177,376	75,803	101,573	0	51,717	125,659	0	Si Sa ket
อุบลราชธานี	360,862	61,830	299,031	0	33,572	327,290	0	Ubon Ratchathani
ยโสธร	89,933	4,273	85,660	0	3,518	86,415	0	Yasothon
ชัยภูมิ	182,630	25,552	157,078	0	32,059	150,571	0	Chaiyaphum
อำนาจเจริญ	56,691	3,979	52,713	0	7,336	49,355	0	Amnat Charoen
บึงกาฬ	68,640	2,469	66,171	0	2,414	66,226	0	Bueng Kan
หนองบัวลำภู	97,688	6,747	90,778	163	11,125	86,563	0	Nong Bua lamphu
ขอนแก่น	361,752	36,216	325,535	0	24,917	336,265	570	Khon kaen
อุดรธานี	252,730	45,658	207,071	0	35,379	217,125	226	Udon Thani
เลย	95,958	3,971	91,986	0	8,099	87,859	0	Loie
หนองคาย	90,823	43,622	47,201	0	51,638	39,185	0	Nong Khai
มหาสารคาม	149,397	4,445	144,952	0	2,507	146,890	0	Maha Sarakham
ร้อยเอ็ด	198,108	37,166	160,941	0	37,874	160,234	0	Roi Et
กาฬสินธุ์	158,893	4,075	154,818	0	6,511	152,382	0	Kalasin
สกลนคร	183,835	25,050	158,784	0	27,434	156,401	0	Sakon Nakhon
นครพนม	101,954	24,523	77,431	0	14,296	87,658	0	Nakhon phanom
มุกดาหาร	88,885	3,509	85,377	0	2,559	86,326	0	Mukdahan

ตารางที่ 27 จำนวนผู้สูงอายุที่มีบุตรที่อยู่นอกครัวเรือน จำแนกตามประเภทการเกื้อหนุนที่ได้รับจากบุตรที่อยู่นอกครัวเรือนในระหว่าง 12 เดือนก่อนวันสัมภาษณ์ จังหวัด และภาค พ.ศ. 2567 (ต่อ)

Table 27 Number of the older persons with children living outside household by type of support received from children living outside household during 12 months before the interview date, province and region, 2024 (Cont.)

จังหวัด และภาค	รวม Total	การเกื้อหนุนที่ได้รับจากบุตรที่อยู่นอกครัวเรือน Type of support received from children living outside household						Province and region
		อาหาร Foods			เสื้อผ้า/ของใช้ Clothes/appliance			
		ไม่ได้รับ	ได้รับ	ไม่ทราบ	ไม่ได้รับ	ได้รับ	ไม่ทราบ	
		Not received	Received	Unknown	Not received	Received	Unknown	
ภาคใต้	1,387,988	202,874	1,184,449	665	204,678	1,183,145	165	Southern region
นครศรีธรรมราช	240,209	28,520	211,689	0	35,769	204,440	0	Nakhon Si Thammarat
กระบี่	65,057	15,204	49,853	0	21,612	43,445	0	Krabi
พังงา	30,307	7,356	22,951	0	3,786	26,520	0	Phangnga
ภูเก็ต	68,153	9,937	58,051	165	3,628	64,360	165	Phuket
สุราษฎร์ธานี	167,148	14,653	152,495	0	24,099	143,049	0	Surat Thani
ระนอง	36,859	10,495	26,364	0	4,440	32,419	0	Ranong
ชุมพร	60,682	10,740	49,942	0	15,208	45,474	0	Chumphon
สงขลา	224,676	21,066	203,110	500	24,422	200,254	0	Songkhla
สตูล	45,658	12,971	32,688	0	11,352	34,306	0	Satun
ตรัง	94,384	3,979	90,405	0	6,694	87,689	0	Trang
พัทลุง	73,631	10,876	62,754	0	8,552	65,079	0	Phatthalung
ปัตตานี	96,671	14,310	82,360	0	13,885	82,786	0	Pattani
ยะลา	74,477	5,969	68,508	0	3,471	71,006	0	Yala
นราธิวาส	110,077	36,800	73,277	0	27,761	82,317	0	Narathiwat

ตารางที่ 28 จำนวนผู้สูงอายุที่มีบุตรที่อยู่นอกครัวเรือน จำแนกตามการติดต่อกับบุตรที่อยู่นอกครัวเรือนในระหว่าง 12 เดือนก่อนวันสัมภาษณ์ จังหวัด และภาค พ.ศ. 2567

Table 28 Number of the older persons with children living outside household by contact with children living outside household during 12 months before the interview date, province and region, 2024

จังหวัด และภาค	ผู้สูงอายุที่มีบุตรที่อยู่นอกครัวเรือน Number of the older persons with children living outside household	การติดต่อกับบุตรที่อยู่นอกครัวเรือน ¹ Contact with children living outside household ¹			Province and region
		การเยี่ยมชมกับบุตร Visit	การพูดคุยทางโทรศัพท์ Contact by phone	การติดต่อผ่าน Social media Contact by social media	
ทั่วราชอาณาจักร	10,757,096	10,510,983	9,580,605	6,796,610	Whole kingdom
กรุงเทพมหานคร	804,331	780,237	748,230	638,259	Bangkok
ภาคกลาง	2,634,543	2,576,916	2,331,690	1,597,476	Central region
สมุทรปราการ	231,126	220,690	220,098	188,069	Samut Prakan
นนทบุรี	201,241	199,665	193,104	159,051	Nonthaburi
ปทุมธานี	188,639	183,837	168,426	115,169	Pathum Thani
พระนครศรีอยุธยา	136,580	133,695	129,812	92,688	Phra Nakhon Si Ayutthaya
อ่างทอง	36,244	35,701	31,040	14,374	Ang Thong
ลพบุรี	130,089	129,216	116,243	75,294	Lop Buri
สิงห์บุรี	27,067	26,408	23,047	10,108	Sing Buri
ชัยนาท	48,407	47,205	38,669	18,784	Chai Nat
สระบุรี	115,190	110,228	91,429	57,548	Saraburi
ชลบุรี	227,372	222,429	220,624	158,240	Chon Buri
ระยอง	121,472	120,622	117,765	102,662	Rayong
จันทบุรี	66,571	64,129	56,067	31,498	Chanthaburi
ตราด	33,406	32,697	30,728	19,120	Trat
ฉะเชิงเทรา	92,214	91,466	84,794	46,898	Chachoengsao
ปราจีนบุรี	67,600	66,175	57,792	25,839	Prachin Buri
นครนายก	29,938	29,805	25,223	14,008	Nakhon Nayok
สระแก้ว	93,475	87,631	80,542	55,208	Sa Kaeo
ราชบุรี	124,898	123,230	94,020	70,144	Ratchaburi
กาญจนบุรี	147,360	143,104	115,907	74,671	Kanchanaburi
สุพรรณบุรี	138,426	135,993	104,085	39,447	Suphan Buri

ตารางที่ 28 จำนวนผู้สูงอายุที่มีบุตรที่อยู่นอกครัวเรือน จำแนกตามการติดต่อกับบุตรที่อยู่นอกครัวเรือนในระหว่าง 12 เดือนก่อนวันสัมภาษณ์ จังหวัด และภาค พ.ศ. 2567 (ต่อ)

Table 28 Number of the older persons with children living outside household by contact with children living outside household during 12 months before the interview date, province and region, 2024 (Cont.)

จังหวัด และภาค	ผู้สูงอายุที่มีบุตรที่อยู่นอกครัวเรือน Number of the older persons with children living outside household	การติดต่อกับบุตรที่อยู่นอกครัวเรือน ¹ Contact with children living outside household ¹			Province and region
		การเยี่ยมชมกับบุตร Visit	การพูดคุยทางโทรศัพท์ Contact by phone	การติดต่อผ่าน Social media Contact by social media	
นครปฐม	104,522	104,121	92,509	75,087	Nakhon Pathom
สมุทรสาคร	90,476	90,476	75,470	45,823	Samut Sakhon
สมุทรสงคราม	24,775	24,545	22,082	13,455	Samut Songkhram
เพชรบุรี	77,674	77,314	69,991	42,279	Phetchaburi
ประจวบคีรีขันธ์	79,779	76,534	72,221	52,014	Prachuap khiri Khan
ภาคเหนือ	2,286,546	2,234,460	1,944,153	1,272,298	Northern region
เชียงใหม่	332,088	321,064	260,814	140,031	Chiang Mai
ลำพูน	68,704	67,880	55,610	31,689	Lamphun
ลำปาง	140,744	138,976	126,407	81,492	Lampang
อุตรดิตถ์	77,595	74,828	59,865	35,827	Uttaradit
แพร่	72,606	70,410	64,595	35,598	Phrae
น่าน	95,979	95,748	92,654	80,766	Nan
พะเยา	70,862	70,207	62,322	48,507	Phayao
เชียงราย	223,646	223,646	214,243	158,594	Chiang Rai
แม่ฮ่องสอน	55,790	55,543	40,934	29,058	Mae Hong Son
นครสวรรค์	174,551	171,744	153,372	114,813	Nakhon Sawan
อุทัยธานี	56,685	56,433	49,244	32,518	Uthai Thani
กำแพงเพชร	176,752	171,918	147,238	95,407	Kamphaeng Phet
ตาก	107,667	104,916	91,876	50,547	Tak
สุโขทัย	130,110	119,216	106,862	62,409	Sukhothai
พิษณุโลก	200,941	197,402	155,191	103,928	Phitsanulok
พิจิตร	102,636	101,084	94,171	52,658	Phichit
เพชรบูรณ์	199,189	193,444	168,756	118,455	Phetchabun

ตารางที่ 28 จำนวนผู้สูงอายุที่มีบุตรที่อยู่นอกครัวเรือน จำแนกตามการติดต่อกับบุตรที่อยู่นอกครัวเรือนในระหว่าง 12 เดือนก่อนวันสัมภาษณ์ จังหวัด และภาค พ.ศ. 2567 (ต่อ)

Table 28 Number of the older persons with children living outside household by contact with children living outside household during 12 months before the interview date, province and region, 2024 (Cont.)

จังหวัด และภาค	ผู้สูงอายุที่มีบุตรที่อยู่นอกครัวเรือน Number of the older persons with children living outside household	การติดต่อกับบุตรที่อยู่นอกครัวเรือน ¹ Contact with children living outside household ¹			Province and region
		การเยี่ยมชมกับบุตร Visit	การพูดคุยทางโทรศัพท์ Contact by phone	การติดต่อผ่าน Social media Contact by social media	
ภาคตะวันออกเฉียงเหนือ	3,643,688	3,553,100	3,314,413	2,393,606	Northeastern region
นครราชสีมา	477,694	464,561	412,921	299,591	Nakhon Ratchasima
บุรีรัมย์	243,112	241,664	233,349	217,253	Buri Ram
สุรินทร์	206,729	201,478	183,538	128,492	Surin
ศรีสะเกษ	177,376	158,714	156,390	108,581	Si Sa ket
อุบลราชธานี	360,862	331,988	320,622	142,869	Ubon Ratchathani
ยโสธร	89,933	89,512	85,264	62,247	Yasothon
ชัยภูมิ	182,630	178,949	160,204	120,789	Chaiyaphum
อำนาจเจริญ	56,691	56,120	45,875	38,488	Amnat Charoen
บึงกาฬ	68,640	68,640	66,842	53,704	Bueng Kan
หนองบัวลำภู	97,688	93,731	89,843	71,649	Nong Bua lamphu
ขอนแก่น	361,752	361,752	350,160	265,254	Khon kaen
อุดรธานี	252,730	247,354	240,771	189,382	Udon Thani
เลย	95,958	95,859	80,177	41,484	Loie
หนองคาย	90,823	88,393	81,847	67,775	Nong Khai
มหาสารคาม	149,397	149,281	147,372	134,735	Maha Sarakham
ร้อยเอ็ด	198,108	196,848	182,677	130,851	Roi Et
กาฬสินธุ์	158,893	157,106	142,617	106,344	Kalasin
สกลนคร	183,835	183,302	165,659	98,025	Sakon Nakhon
นครพนม	101,954	99,116	94,814	59,080	Nakhon phanom
มุกดาหาร	88,885	88,731	73,472	57,012	Mukdahan

ตารางที่ 28 จำนวนผู้สูงอายุที่มีบุตรที่อยู่นอกครัวเรือน จำแนกตามการติดต่อกับบุตรที่อยู่นอกครัวเรือนในระหว่าง 12 เดือนก่อนวันสัมภาษณ์ จังหวัด และภาค พ.ศ. 2567 (ต่อ)

Table 28 Number of the older persons with children living outside household by contact with children living outside household during 12 months before the interview date, province and region, 2024 (Cont.)

จังหวัด และภาค	ผู้สูงอายุที่มีบุตรที่อยู่นอกครัวเรือน Number of the older persons with children living outside household	การติดต่อกับบุตรที่อยู่นอกครัวเรือน ¹ Contact with children living outside household ¹			Province and region
		การเยี่ยมชมกับบุตร Visit	การพูดคุยทางโทรศัพท์ Contact by phone	การติดต่อผ่าน Social media Contact by social media	
ภาคใต้	1,387,988	1,366,270	1,242,120	894,969	Southern region
นครศรีธรรมราช	240,209	231,234	199,773	148,373	Nakhon Si Thammarat
กระบี่	65,057	64,824	59,363	32,210	Krabi
พังงา	30,307	30,212	28,135	19,084	Phangnga
ภูเก็ต	68,153	67,382	64,687	52,238	Phuket
สุราษฎร์ธานี	167,148	163,359	159,607	113,283	Surat Thani
ระนอง	36,859	36,859	35,908	27,295	Ranong
ชุมพร	60,682	60,014	56,408	33,082	Chumphon
สงขลา	224,676	224,086	209,777	153,366	Songkhla
สตูล	45,658	45,516	34,592	21,494	Satun
ตรัง	94,384	92,947	91,253	73,480	Trang
พัทลุง	73,631	72,468	66,646	52,902	Phatthalung
ปัตตานี	96,671	94,074	80,698	57,664	Pattani
ยะลา	74,477	74,333	67,321	53,472	Yala
นราธิวาส	110,077	108,961	87,951	57,028	Narathiwat

¹ ตอบได้มากกว่า 1 คำตอบ

¹ More than 1 answer was allowed

ตารางที่ 29 จำนวนผู้สูงอายุ จำแนกตามสวัสดิการค่ารักษาพยาบาลหลัก จังหวัด และภาค พ.ศ. 2567

Table 29 Number of the older persons by main health insurance, province and region, 2024

จังหวัด และภาค	รวม Total	สวัสดิการค่ารักษาพยาบาลหลัก ¹ Main health insurance ¹				Province and region
		หลักประกันสุขภาพแห่งชาติ (บัตรทอง)	ข้าราชการหรือข้าราชการบำนาญ	อื่น ๆ ²	ไม่ทราบ	
		Universal coverage card (UC)	Civil servant medical benefits	Others ²	Unknown	
ทั่วราชอาณาจักร	13,965,659	11,624,217	1,883,836	456,296	1,310	Whole kingdom
กรุงเทพมหานคร	1,449,647	1,057,085	242,023	150,538	0	Bangkok
ภาคกลาง	3,758,294	3,031,236	569,892	156,983	184	Central region
สมุทรปราการ	383,981	298,103	44,221	41,658	0	Samut Prakan
นนทบุรี	295,497	193,078	90,725	11,693	0	Nonthaburi
ปทุมธานี	289,629	215,382	50,596	23,651	0	Pathum Thani
พระนครศรีอยุธยา	192,841	162,271	23,763	6,807	0	Phra Nakhon Si Ayutthaya
อ่างทอง	52,696	42,969	8,957	770	0	Ang Thong
ลพบุรี	165,111	130,988	33,394	729	0	Lop Buri
สิงห์บุรี	39,432	30,894	8,147	392	0	Sing Buri
ชัยนาท	62,188	50,101	10,693	1,327	68	Chai Nat
สระบุรี	163,118	143,459	17,116	2,543	0	Saraburi
ชลบุรี	309,568	269,152	27,662	12,753	0	Chon Buri
ระยอง	160,818	135,427	15,584	9,806	0	Rayong
จันทบุรี	87,376	74,775	11,318	1,283	0	Chanthaburi
ตราด	43,369	34,204	6,599	2,566	0	Trat
ฉะเชิงเทรา	132,967	117,625	12,346	2,996	0	Chachoengsao
ปราจีนบุรี	104,811	92,369	10,999	1,442	0	Prachin Buri
นครนายก	40,935	32,055	7,684	1,196	0	Nakhon Nayok
สระแก้ว	104,865	92,759	10,298	1,809	0	Sa Kaeo
ราชบุรี	176,367	137,219	33,467	5,681	0	Ratchaburi
กาญจนบุรี	182,864	150,385	25,387	7,092	0	Kanchanaburi
สุพรรณบุรี	191,461	161,372	27,673	2,416	0	Suphan Buri

ตารางที่ 29 จำนวนผู้สูงอายุ จำแนกตามสวัสดิการค่ารักษาพยาบาลหลัก จังหวัด และภาค พ.ศ. 2567 (ต่อ)

Table 29 Number of the older persons by main health insurance, province and region, 2024 (Cont.)

จังหวัด และภาค	รวม Total	สวัสดิการค่ารักษาพยาบาลหลัก ¹ Main health insurance ¹				Province and region
		หลักประกันสุขภาพแห่งชาติ (บัตรทอง) Universal coverage card (UC)	ข้าราชการหรือข้าราชการบำนาญ Civil servant medical benefits	อื่น ๆ ² Others ²	ไม่ทราบ Unknown	
นครปฐม	187,592	144,674	36,343	6,576	0	Nakhon Pathom
สมุทรสาคร	139,309	122,108	8,977	8,224	0	Samut Sakhon
สมุทรสงคราม	37,373	29,429	7,178	767	0	Samut Songkhram
เพชรบุรี	110,362	86,702	22,319	1,308	33	Phetchaburi
ประจวบคีรีขันธ์	103,766	83,736	18,446	1,500	84	Prachuap khiri Khan
ภาคเหนือ	2,888,713	2,464,734	359,651	63,499	829	Northern region
เชียงใหม่	449,610	370,005	60,543	18,361	701	Chiang Mai
ลำพูน	97,560	80,095	15,618	1,847	0	Lamphun
ลำปาง	180,152	151,398	23,553	5,200	0	Lampang
อุตรดิตถ์	105,086	89,719	14,706	660	0	Uttaradit
แพร่	95,099	76,105	17,061	1,933	0	Phrae
น่าน	114,778	91,511	21,887	1,380	0	Nan
พะเยา	92,779	80,964	10,199	1,616	0	Phayao
เชียงราย	283,784	268,603	14,660	521	0	Chiang Rai
แม่ฮ่องสอน	63,699	49,005	10,400	4,293	0	Mae Hong Son
นครสวรรค์	234,811	206,878	26,761	1,173	0	Nakhon Sawan
อุทัยธานี	71,046	62,537	7,630	878	0	Uthai Thani
กำแพงเพชร	206,479	174,105	31,091	1,283	0	Kamphaeng Phet
ตาก	130,296	107,395	14,603	8,298	0	Tak
สุโขทัย	160,228	139,939	15,437	4,852	0	Sukhothai
พิษณุโลก	236,428	189,669	37,994	8,636	129	Phitsanulok
พิจิตร	131,115	117,533	13,085	497	0	Phichit
เพชรบูรณ์	235,764	209,274	24,422	2,069	0	Phetchabun

ตารางที่ 29 จำนวนผู้สูงอายุ จำแนกตามสวัสดิการค่ารักษาพยาบาลหลัก จังหวัด และภาค พ.ศ. 2567 (ต่อ)

Table 29 Number of the older persons by main health insurance, province and region, 2024 (Cont.)

จังหวัด และภาค	รวม Total	สวัสดิการค่ารักษาพยาบาลหลัก ¹ Main health insurance ¹				Province and region
		หลักประกันสุขภาพแห่งชาติ (บัตรทอง)	ข้าราชการหรือข้าราชการบำนาญ	อื่น ๆ ²	ไม่ทราบ	
		Universal coverage card (UC)	Civil servant medical benefits	Others ²	Unknown	
ภาคตะวันออกเฉียงเหนือ	4,213,222	3,738,390	429,483	45,052	297	Northeastern region
นครราชสีมา	575,128	492,758	72,200	10,170	0	Nakhon Ratchasima
บุรีรัมย์	273,882	246,020	25,065	2,797	0	Buri Ram
สุรินทร์	237,940	207,711	27,396	2,833	0	Surin
ศรีสะเกษ	212,438	196,663	14,044	1,731	0	Si Sa ket
อุบลราชธานี	400,195	356,867	42,533	795	0	Ubon Ratchathani
ยโสธร	102,224	91,664	9,704	856	0	Yasothon
ชัยภูมิ	211,949	181,460	29,267	1,222	0	Chaiyaphum
อำนาจเจริญ	65,212	56,544	8,068	600	0	Amnat Charoen
บึงกาฬ	82,400	75,214	5,793	1,097	297	Bueng Kan
หนองบัวลำภู	108,613	95,284	12,971	358	0	Nong Bua lamphu
ขอนแก่น	394,773	358,033	34,136	2,605	0	Khon kaen
อุดรธานี	288,362	269,493	16,688	2,182	0	Udon Thani
เลย	123,463	105,660	16,380	1,423	0	Loie
หนองคาย	104,809	91,411	11,191	2,208	0	Nong Khai
มหาสารคาม	176,569	150,903	25,042	625	0	Maha Sarakham
ร้อยเอ็ด	240,691	212,698	27,993	0	0	Roi Et
กาฬสินธุ์	180,552	162,088	17,524	941	0	Kalasin
สกลนคร	209,284	185,685	13,754	9,845	0	Sakon Nakhon
นครพนม	124,258	113,497	9,937	824	0	Nakhon phanom
มุกดาหาร	100,478	88,738	9,797	1,942	0	Mukdahan

ตารางที่ 29 จำนวนผู้สูงอายุ จำแนกตามสวัสดิการค่ารักษาพยาบาลหลัก จังหวัด และภาค พ.ศ. 2567 (ต่อ)

Table 29 Number of the older persons by main health insurance, province and region, 2024 (Cont.)

จังหวัด และภาค	รวม Total	สวัสดิการค่ารักษาพยาบาลหลัก ¹ Main health insurance ¹				Province and region
		หลักประกันสุขภาพแห่งชาติ (บัตรทอง)	ข้าราชการหรือข้าราชการบำนาญ	อื่น ๆ ²	ไม่ทราบ	
		Universal coverage card (UC)	Civil servant medical benefits	Others ²	Unknown	
ภาคใต้	1,655,783	1,332,772	282,787	40,224	0	Southern region
นครศรีธรรมราช	263,883	206,741	50,875	6,267	0	Nakhon Si Thammarat
กระบี่	72,809	65,108	6,500	1,201	0	Krabi
พังงา	40,081	33,289	5,771	1,022	0	Phangnga
ภูเก็ต	100,297	83,069	7,609	9,619	0	Phuket
สุราษฎร์ธานี	188,304	164,118	22,486	1,699	0	Surat Thani
ระนอง	45,199	38,011	6,655	533	0	Ranong
ชุมพร	79,908	65,781	13,386	741	0	Chumphon
สงขลา	290,261	199,195	84,196	6,870	0	Songkhla
สตูล	52,332	41,607	8,995	1,730	0	Satun
ตรัง	108,389	88,189	19,210	990	0	Trang
พัทลุง	86,202	63,929	19,666	2,607	0	Phatthalung
ปัตตานี	113,580	97,103	14,452	2,024	0	Pattani
ยะลา	85,031	78,168	6,288	576	0	Yala
นราธิวาส	129,507	108,465	16,697	4,345	0	Narathiwat

¹ ไม่รวม ไม่มีสวัสดิการค่ารักษาพยาบาล

¹ Excluding have not medical welfare benefits

² อื่น ๆ รวม ประกันสังคม/กองทุนเงินทดแทน รัฐวิสาหกิจ หน่วยงานอิสระของรัฐ องค์กรปกครองส่วนท้องถิ่น ประกันสุขภาพกับบริษัทประกัน และสวัสดิการจัดโดยนายจ้าง

² Others including social security system/worker compensated fund (SSS), government enterprise, independent agency of the state, local government, private health insurance and health insurance covered by employer

ตารางที่ 30 จำนวนผู้สูงอายุ จำแนกตามการประเมินสุขภาพร่างกาย จังหวัด และภาค พ.ศ. 2567

Table 30 Number of the older persons by self assessment of physical health, province and region, 2024

จังหวัด และภาค	รวม Total	การประเมินสุขภาพร่างกาย Self assessment of physical health				Province and region
		ดีมาก/ดี Very good/good	ปานกลาง Fair	ไม่ดี/ไม่ดีมาก ๆ Bad/very bad	ไม่ทราบ Unknown	
ทั่วราชอาณาจักร	14,027,411	6,822,883	5,803,048	1,348,925	52,556	Whole kingdom
กรุงเทพมหานคร	1,456,740	749,861	577,134	116,688	13,058	Bangkok
ภาคกลาง	3,778,750	1,780,090	1,574,156	411,475	13,028	Central region
สมุทรปราการ	386,458	104,260	233,989	47,133	1,077	Samut Prakan
นนทบุรี	296,396	137,103	127,023	32,270	0	Nonthaburi
ปทุมธานี	289,629	179,239	76,186	34,204	0	Pathum Thani
พระนครศรีอยุธยา	193,469	108,174	75,044	10,251	0	Phra Nakhon Si Ayutthaya
อ่างทอง	52,696	17,378	31,199	3,762	357	Ang Thong
ลพบุรี	165,292	75,911	62,031	27,079	271	Lop Buri
สิงห์บุรี	39,487	17,490	18,043	3,954	0	Sing Buri
ชัยนาท	62,252	22,316	28,418	11,133	385	Chai Nat
สระบุรี	163,118	103,768	49,003	10,348	0	Saraburi
ชลบุรี	317,126	129,334	153,972	26,743	7,077	Chon Buri
ระยอง	161,668	90,198	57,639	13,830	0	Rayong
จันทบุรี	87,509	38,010	38,626	10,714	159	Chanthaburi
ตราด	43,483	24,264	15,062	4,157	0	Trat
ฉะเชิงเทรา	133,307	61,832	57,845	13,630	0	Chachoengsao
ปราจีนบุรี	104,890	41,371	51,745	11,774	0	Prachin Buri
นครนายก	40,935	23,837	15,488	1,610	0	Nakhon Nayok
สระแก้ว	105,368	36,755	48,398	20,215	0	Sa Kaeo
ราชบุรี	176,962	74,716	73,565	28,681	0	Ratchaburi
กาญจนบุรี	186,627	77,474	72,468	36,081	605	Kanchanaburi
สุพรรณบุรี	191,461	85,323	92,186	12,097	1,856	Suphan Buri

ตารางที่ 30 จำนวนผู้สูงอายุ จำแนกตามการประเมินสุขภาพร่างกาย จังหวัด และภาค พ.ศ. 2567 (ต่อ)

Table 30 Number of the older persons by self assessment of physical health, province and region, 2024 (Cont.)

จังหวัด และภาค	รวม Total	การประเมินสุขภาพร่างกาย Self assessment of physical health				Province and region
		ดีมาก/ดี Very good/good	ปานกลาง Fair	ไม่ดี/ไม่ดีมาก ๆ Bad/very bad	ไม่ทราบ Unknown	
นครปฐม	187,892	111,161	65,260	11,470	0	Nakhon Pathom
สมุทรสาคร	139,891	77,290	43,524	18,005	1,071	Samut Sakhon
สมุทรสงคราม	37,404	15,595	18,038	3,772	0	Samut Songkhram
เพชรบุรี	110,524	80,413	25,283	4,828	0	Phetchaburi
ประจวบคีรีขันธ์	104,906	46,881	44,119	13,735	171	Prachuap khiri Khan
ภาคเหนือ	2,913,885	1,529,589	1,115,190	250,432	18,675	Northern region
เชียงใหม่	451,761	271,312	131,594	46,080	2,775	Chiang Mai
ลำพูน	97,707	59,092	30,354	8,261	0	Lamphun
ลำปาง	181,332	84,275	81,735	15,322	0	Lampang
อุดรดิตถ์	105,086	56,830	38,527	9,729	0	Uttaradit
แพร่	95,266	67,053	25,363	2,680	170	Phrae
น่าน	115,400	74,031	35,963	5,406	0	Nan
พะเยา	93,714	49,206	36,575	7,846	87	Phayao
เชียงราย	294,813	153,367	130,514	10,932	0	Chiang Rai
แม่ฮ่องสอน	64,036	37,213	22,872	3,951	0	Mae Hong Son
นครสวรรค์	235,671	103,144	108,098	24,429	0	Nakhon Sawan
อุทัยธานี	71,108	33,077	29,367	8,665	0	Uthai Thani
กำแพงเพชร	206,479	67,736	107,394	24,939	6,409	Kamphaeng Phet
ตาก	137,476	94,548	40,612	2,316	0	Tak
สุโขทัย	160,351	73,423	64,063	22,865	0	Sukhothai
พิษณุโลก	236,706	119,778	95,861	21,068	0	Phitsanulok
พิจิตร	131,168	67,274	57,126	6,767	0	Phichit
เพชรบูรณ์	235,811	118,231	79,172	29,175	9,233	Phetchabun

ตารางที่ 30 จำนวนผู้สูงอายุ จำแนกตามการประเมินสุขภาพร่างกาย จังหวัด และภาค พ.ศ. 2567 (ต่อ)

Table 30 Number of the older persons by self assessment of physical health, province and region, 2024 (Cont.)

จังหวัด และภาค	รวม Total	การประเมินสุขภาพร่างกาย Self assessment of physical health				Province and region
		ดีมาก/ดี Very good/good	ปานกลาง Fair	ไม่ดี/ไม่ดีมาก ๆ Bad/very bad	ไม่ทราบ Unknown	
ภาคตะวันออกเฉียงเหนือ	4,218,846	1,953,574	1,871,790	392,069	1,413	Northeastern region
นครราชสีมา	575,128	269,324	260,952	44,852	0	Nakhon Ratchasima
บุรีรัมย์	273,882	159,452	87,800	26,630	0	Buri Ram
สุรินทร์	238,398	97,081	91,564	49,753	0	Surin
ศรีสะเกษ	212,438	129,769	75,559	7,110	0	Si Sa ket
อุบลราชธานี	401,029	133,361	230,610	37,058	0	Ubon Ratchathani
ยโสธร	102,598	68,189	30,321	4,088	0	Yasothon
ชัยภูมิ	211,949	100,172	92,726	19,051	0	Chaiyaphum
อำนาจเจริญ	65,212	25,309	32,802	6,870	231	Amnat Charoen
บึงกาฬ	82,400	53,179	25,646	3,575	0	Bueng Kan
หนองบัวลำภู	108,740	55,962	40,290	12,325	163	Nong Bua lamphu
ขอนแก่น	395,680	110,799	253,262	31,619	0	Khon kaen
อุดรธานี	288,957	139,399	115,624	33,934	0	Udon Thani
เลย	123,546	44,295	58,276	20,975	0	Loie
หนองคาย	105,058	55,856	40,059	9,143	0	Nong Khai
มหาสารคาม	176,569	113,011	50,610	12,948	0	Maha Sarakham
ร้อยเอ็ด	240,691	103,561	116,605	19,505	1,019	Roi Et
กาฬสินธุ์	180,552	78,142	88,968	13,442	0	Kalasin
สกลนคร	210,063	125,484	62,593	21,986	0	Sakon Nakhon
นครพนม	124,668	49,620	63,352	11,696	0	Nakhon phanom
มุกดาหาร	101,288	41,609	54,170	5,509	0	Mukdahan

ตารางที่ 30 จำนวนผู้สูงอายุ จำแนกตามการประเมินสุขภาพร่างกาย จังหวัด และภาค พ.ศ. 2567 (ต่อ)

Table 30 Number of the older persons by self assessment of physical health, province and region, 2024 (Cont.)

จังหวัด และภาค	รวม Total	การประเมินสุขภาพร่างกาย Self assessment of physical health				Province and region
		ดีมาก/ดี Very good/good	ปานกลาง Fair	ไม่ดี/ไม่ดีมาก ๆ Bad/very bad	ไม่ทราบ Unknown	
ภาคใต้	1,659,190	809,769	664,779	178,261	6,382	Southern region
นครศรีธรรมราช	264,846	113,845	104,556	40,579	5,865	Nakhon Si Thammarat
กระบี่	72,843	29,992	32,572	10,280	0	Krabi
พังงา	40,081	26,643	9,674	3,764	0	Phangnga
ภูเก็ต	100,895	43,449	45,374	11,630	442	Phuket
สุราษฎร์ธานี	188,304	103,006	69,754	15,544	0	Surat Thani
ระนอง	45,288	33,956	8,722	2,610	0	Ranong
ชุมพร	80,183	45,969	29,170	5,043	0	Chumphon
สงขลา	290,261	134,472	134,915	20,874	0	Songkhla
สตูล	52,531	29,671	17,535	5,325	0	Satun
ตรัง	108,775	54,859	46,289	7,627	0	Trang
พัทลุง	86,202	41,347	33,814	11,041	0	Phatthalung
ปัตตานี	113,580	59,670	36,656	17,254	0	Pattani
ยะลา	85,031	33,566	44,380	7,011	74	Yala
นราธิวาส	130,370	59,323	51,368	19,680	0	Narathiwat

ตารางที่ 31 จำนวนผู้สูงอายุ จำแนกตามการมีพฤติกรรมสุขภาพที่พึงประสงค์ จังหวัด และภาค พ.ศ. 2567

Table 31 Number of the older persons by having desirable health behaviors, province and region, 2024

จังหวัด และภาค	รวม Total	การมีพฤติกรรมสุขภาพที่พึงประสงค์ ¹ Having desirable health behaviors ¹			Province and region
		ใช่ Yes	ไม่ใช่ No	ไม่ทราบ Unknown	
ทั่วราชอาณาจักร	14,027,411	3,665,921	10,318,279	43,210	Whole kingdom
กรุงเทพมหานคร	1,456,740	517,779	929,835	9,125	Bangkok
ภาคกลาง	3,778,750	1,029,737	2,728,175	20,838	Central region
สมุทรปราการ	386,458	67,920	316,724	1,815	Samut Prakan
นนทบุรี	296,396	119,455	174,472	2,469	Nonthaburi
ปทุมธานี	289,629	95,800	191,790	2,039	Pathum Thani
พระนครศรีอยุธยา	193,469	36,924	156,545	0	Phra Nakhon Si Ayutthaya
อ่างทอง	52,696	12,001	40,695	0	Ang Thong
ลพบุรี	165,292	35,428	129,706	158	Lop Buri
สิงห์บุรี	39,487	19,512	19,975	0	Sing Buri
ชัยนาท	62,252	26,414	35,397	442	Chai Nat
สระบุรี	163,118	72,030	91,088	0	Saraburi
ชลบุรี	317,126	23,180	287,519	6,426	Chon Buri
ระยอง	161,668	38,594	123,074	0	Rayong
จันทบุรี	87,509	28,775	58,627	107	Chanthaburi
ตราด	43,483	5,551	37,932	0	Trat
ฉะเชิงเทรา	133,307	32,849	98,874	1,583	Chachoengsao
ปราจีนบุรี	104,890	23,841	80,114	935	Prachin Buri
นครนายก	40,935	9,320	31,615	0	Nakhon Nayok
สระแก้ว	105,368	19,040	86,328	0	Sa Kaeo
ราชบุรี	176,962	70,157	106,805	0	Ratchaburi
กาญจนบุรี	186,627	70,588	115,823	215	Kanchanaburi
สุพรรณบุรี	191,461	79,118	109,641	2,703	Suphan Buri

ตารางที่ 31 จำนวนผู้สูงอายุ จำแนกตามการมีพฤติกรรมสุขภาพที่พึงประสงค์ จังหวัด และภาค พ.ศ. 2567 (ต่อ)

Table 31 Number of the older persons by having desirable health behaviors, province and region, 2024 (Cont.)

จังหวัด และภาค	รวม Total	การมีพฤติกรรมสุขภาพที่พึงประสงค์ ¹ Having desirable health behaviors ¹			Province and region
		ใช่ Yes	ไม่ใช่ No	ไม่ทราบ Unknown	
นครปฐม	187,892	18,114	169,778	0	Nakhon Pathom
สมุทรสาคร	139,891	42,231	96,004	1,656	Samut Sakhon
สมุทรสงคราม	37,404	8,321	29,083	0	Samut Songkhram
เพชรบุรี	110,524	30,998	79,526	0	Phetchaburi
ประจวบคีรีขันธ์	104,906	43,578	61,039	289	Prachuap khiri Khan
ภาคเหนือ	2,913,885	779,736	2,124,138	10,011	Northern region
เชียงใหม่	451,761	100,369	351,392	0	Chiang Mai
ลำพูน	97,707	23,603	74,104	0	Lamphun
ลำปาง	181,332	42,985	138,347	0	Lampang
อุตรดิตถ์	105,086	44,077	60,821	188	Uttaradit
แพร่	95,266	39,870	55,342	54	Phrae
น่าน	115,400	26,701	88,699	0	Nan
พะเยา	93,714	26,730	66,783	202	Phayao
เชียงราย	294,813	55,034	239,779	0	Chiang Rai
แม่ฮ่องสอน	64,036	9,585	54,451	0	Mae Hong Son
นครสวรรค์	235,671	64,579	171,092	0	Nakhon Sawan
อุทัยธานี	71,108	12,270	58,838	0	Uthai Thani
กำแพงเพชร	206,479	63,711	141,947	821	Kamphaeng Phet
ตาก	137,476	37,632	99,844	0	Tak
สุโขทัย	160,351	38,244	122,107	0	Sukhothai
พิษณุโลก	236,706	71,942	164,447	316	Phitsanulok
พิจิตร	131,168	44,102	87,066	0	Phichit
เพชรบูรณ์	235,811	78,300	149,081	8,430	Phetchabun

ตารางที่ 31 จำนวนผู้สูงอายุ จำแนกตามการมีพฤติกรรมสุขภาพที่พึงประสงค์ จังหวัด และภาค พ.ศ. 2567 (ต่อ)

Table 31 Number of the older persons by having desirable health behaviors, province and region, 2024 (Cont.)

จังหวัด และภาค	รวม Total	การมีพฤติกรรมสุขภาพที่พึงประสงค์ ¹ Having desirable health behaviors ¹			Province and region
		ใช่ Yes	ไม่ใช่ No	ไม่ทราบ Unknown	
ภาคตะวันออกเฉียงเหนือ	4,218,846	785,462	3,431,383	2,001	Northeastern region
นครราชสีมา	575,128	108,726	465,679	724	Nakhon Ratchasima
บุรีรัมย์	273,882	14,513	259,369	0	Buri Ram
สุรินทร์	238,398	26,704	211,694	0	Surin
ศรีสะเกษ	212,438	61,701	150,737	0	Si Sa ket
อุบลราชธานี	401,029	75,542	325,487	0	Ubon Ratchathani
ยโสธร	102,598	15,082	87,516	0	Yasothon
ชัยภูมิ	211,949	67,058	144,635	256	Chaiyaphum
อำนาจเจริญ	65,212	14,426	50,497	289	Amnat Charoen
บึงกาฬ	82,400	10,715	71,685	0	Bueng Kan
หนองบัวลำภู	108,740	21,226	87,397	117	Nong Bua lamphu
ขอนแก่น	395,680	104,562	291,118	0	Khon kaen
อุดรธานี	288,957	32,148	256,193	616	Udon Thani
เลย	123,546	24,334	99,212	0	Loie
หนองคาย	105,058	17,999	87,059	0	Nong Khai
มหาสารคาม	176,569	49,650	126,919	0	Maha Sarakham
ร้อยเอ็ด	240,691	45,024	195,667	0	Roi Et
กาฬสินธุ์	180,552	18,584	161,968	0	Kalasin
สกลนคร	210,063	31,115	178,948	0	Sakon Nakhon
นครพนม	124,668	20,167	104,501	0	Nakhon phanom
มุกดาหาร	101,288	26,184	75,104	0	Mukdahan

ตารางที่ 31 จำนวนผู้สูงอายุ จำแนกตามการมีพฤติกรรมสุขภาพที่พึงประสงค์ จังหวัด และภาค พ.ศ. 2567 (ต่อ)

Table 31 Number of the older persons by having desirable health behaviors, province and region, 2024 (Cont.)

จังหวัด และภาค	รวม Total	การมีพฤติกรรมสุขภาพที่พึงประสงค์ ¹ Having desirable health behaviors ¹			Province and region
		ใช่ Yes	ไม่ใช่ No	ไม่ทราบ Unknown	
ภาคใต้	1,659,190	553,208	1,104,747	1,235	Southern region
นครศรีธรรมราช	264,846	96,384	168,138	324	Nakhon Si Thammarat
กระบี่	72,843	23,856	48,987	0	Krabi
พังงา	40,081	12,054	28,027	0	Phangnga
ภูเก็ต	100,895	29,144	70,840	911	Phuket
สุราษฎร์ธานี	188,304	75,806	112,498	0	Surat Thani
ระนอง	45,288	14,836	30,452	0	Ranong
ชุมพร	80,183	28,576	51,607	0	Chumphon
สงขลา	290,261	108,354	181,907	0	Songkhla
สตูล	52,531	16,032	36,499	0	Satun
ตรัง	108,775	47,585	61,190	0	Trang
พัทลุง	86,202	23,690	62,512	0	Phatthalung
ปัตตานี	113,580	39,981	73,599	0	Pattani
ยะลา	85,031	15,230	69,801	0	Yala
นราธิวาส	130,370	21,680	108,690	0	Narathiwat

¹ การมีพฤติกรรมสุขภาพที่พึงประสงค์ คือ การออกกำลังกาย การรับประทานผักและผลไม้สด และการดื่มน้ำสะอาดวันละ 8 แก้ว หรือมากกว่าเป็นประจำ นอกจากนี้จะต้องไม่ดื่มสุราหรือเครื่องดื่มที่มีแอลกอฮอล์ และไม่สูบบุหรี่

¹ Desired healthy behaviors refer to always exercising, eating fresh fruits and vegetables, drinking 8 glasses or more of water daily, including no drinking alcohol and no smoking.

ตารางที่ 32 จำนวนผู้สูงอายุ จำแนกตามพฤติกรรมการดูแลสุขภาพในระหว่าง 6 เดือนก่อนวันสัมภาษณ์ จังหวัด และภาค พ.ศ. 2567

Table 32 Number of the older persons by health behaviors during 6 months before the interview date, province and region, 2024

จังหวัด และภาค	รวม Total	พฤติกรรมการดูแลสุขภาพ ¹ Health behaviors ¹					Province and region
		การออกกำลังกายเป็นประจำ	การกินผัก/ผลไม้เป็นประจำ	การดื่มน้ำสะอาดวันละ 8 แก้ว หรือมากกว่าเป็นประจำ	การไม่ดื่มสุรา/เครื่องดื่มที่มีแอลกอฮอล์	การไม่สูบบุหรี่	
		Always exercise	Always consume vegetable/fruit	Always drink 8 glasses or more of water	Never alcohol drinking	Never smoking	
ทั่วราชอาณาจักร	14,027,411	5,295,621	12,221,845	12,472,265	11,806,059	12,730,741	Whole kingdom
กรุงเทพมหานคร	1,456,740	643,045	1,335,871	1,408,263	1,297,992	1,364,298	Bangkok
ภาคกลาง	3,778,750	1,434,608	3,291,836	3,362,432	3,264,427	3,498,072	Central region
สมุทรปราการ	386,458	94,140	330,306	350,904	339,305	382,889	Samut Prakan
นนทบุรี	296,396	152,172	269,687	280,661	242,246	277,259	Nonthaburi
ปทุมธานี	289,629	124,602	277,887	281,857	248,603	272,535	Pathum Thani
พระนครศรีอยุธยา	193,469	45,807	168,829	147,557	173,317	175,059	Phra Nakhon Si Ayutthaya
อ่างทอง	52,696	17,106	41,136	43,242	47,059	49,738	Ang Thong
ลพบุรี	165,292	52,753	161,406	160,598	131,778	150,347	Lop Buri
สิงห์บุรี	39,487	25,406	32,988	35,497	35,663	36,445	Sing Buri
ชัยนาท	62,252	38,024	50,527	49,979	54,754	57,533	Chai Nat
สระบุรี	163,118	79,062	140,527	157,336	152,292	158,458	Saraburi
ชลบุรี	317,126	47,727	233,602	229,047	271,543	288,949	Chon Buri
ระยอง	161,668	51,799	146,810	139,789	131,352	152,374	Rayong
จันทบุรี	87,509	40,474	80,146	76,428	74,407	76,836	Chanthaburi
ตราด	43,483	8,380	30,233	30,200	38,723	40,412	Trat
ฉะเชิงเทรา	133,307	49,337	110,660	118,593	109,397	120,192	Chachoengsao
ปราจีนบุรี	104,890	48,995	72,643	84,829	84,433	98,373	Prachin Buri
นครนายก	40,935	13,931	40,008	36,021	35,027	37,352	Nakhon Nayok
สระแก้ว	105,368	40,619	88,546	96,591	73,924	93,048	Sa Kaeo
ราชบุรี	176,962	90,500	164,198	169,878	154,706	157,387	Ratchaburi
กาญจนบุรี	186,627	103,752	170,120	175,669	165,772	158,528	Kanchanaburi
สุพรรณบุรี	191,461	108,021	183,002	188,197	166,124	171,516	Suphan Buri

ตารางที่ 32 จำนวนผู้สูงอายุ จำแนกตามพฤติกรรมการดูแลสุขภาพในระหว่าง 6 เดือนก่อนวันสัมภาษณ์ จังหวัด และภาค พ.ศ. 2567 (ต่อ)

Table 32 Number of the older persons by health behaviors during 6 months before the interview date, province and region, 2024 (Cont.)

จังหวัด และภาค	รวม Total	พฤติกรรมการดูแลสุขภาพ ¹ Health behaviors ¹					Province and region
		การออกกำลังกาย เป็นประจำ	การกินผัก/ผลไม้ เป็นประจำ	การดื่มน้ำสะอาดวันละ 8 แก้ว หรือมากกว่าเป็นประจำ	การไม่ดื่มสุรา/เครื่องดื่ม ที่มีแอลกอฮอล์	การไม่สูบบุหรี่	
		Always exercise	Always consume vegetable/fruit	Always drink 8 glasses or more of water	Never alcohol drinking	Never smoking	
นครปฐม	187,892	28,020	167,802	185,434	166,324	175,746	Nakhon Pathom
สมุทรสาคร	139,891	72,061	99,958	101,740	131,132	134,799	Samut Sakhon
สมุทรสงคราม	37,404	10,121	32,467	34,363	34,651	34,821	Samut Songkhram
เพชรบุรี	110,524	36,836	105,477	101,497	105,708	101,897	Phetchaburi
ประจวบคีรีขันธ์	104,906	54,964	92,872	86,523	96,189	95,579	Prachuap khiri Khan
ภาคเหนือ	2,913,885	1,180,830	2,558,195	2,520,839	2,373,734	2,637,650	Northern region
เชียงใหม่	451,761	163,100	406,135	383,684	359,740	399,231	Chiang Mai
ลำพูน	97,707	40,205	91,911	73,559	81,867	87,918	Lamphun
ลำปาง	181,332	69,763	166,692	164,844	129,548	171,127	Lampang
อุตรดิตถ์	105,086	60,034	97,499	104,220	89,180	98,168	Uttaradit
แพร่	95,266	53,557	94,979	94,331	74,662	90,972	Phrae
น่าน	115,400	36,301	102,539	99,226	92,294	113,574	Nan
พะเยา	93,714	39,966	85,599	84,735	78,605	88,053	Phayao
เชียงราย	294,813	125,530	213,384	175,696	228,808	266,881	Chiang Rai
แม่ฮ่องสอน	64,036	17,450	42,212	57,066	49,551	53,745	Mae Hong Son
นครสวรรค์	235,671	87,713	196,214	212,361	205,233	213,612	Nakhon Sawan
อุทัยธานี	71,108	23,008	49,399	49,928	57,371	62,365	Uthai Thani
กำแพงเพชร	206,479	93,701	195,215	184,058	163,199	180,794	Kamphaeng Phet
ตาก	137,476	50,167	117,389	128,588	127,790	129,308	Tak
สุโขทัย	160,351	57,922	144,092	138,371	132,511	143,090	Sukhothai
พิษณุโลก	236,706	101,026	212,428	224,900	196,874	212,403	Phitsanulok
พิจิตร	131,168	53,979	120,336	122,470	113,390	122,992	Phichit
เพชรบูรณ์	235,811	107,407	222,172	222,801	193,111	203,418	Phetchabun

ตารางที่ 32 จำนวนผู้สูงอายุ จำแนกตามพฤติกรรมการดูแลสุขภาพในระหว่าง 6 เดือนก่อนวันสัมภาษณ์ จังหวัด และภาค พ.ศ. 2567 (ต่อ)

Table 32 Number of the older persons by health behaviors during 6 months before the interview date, province and region, 2024 (Cont.)

จังหวัด และภาค	รวม Total	พฤติกรรมดูแลสุขภาพ ¹ Health behaviors ¹					Province and region
		การออกกำลังกายเป็นประจำ	การกินผัก/ผลไม้เป็นประจำ	การดื่มน้ำสะอาดวันละ 8 แก้ว หรือมากกว่าเป็นประจำ	การไม่ดื่มสุรา/เครื่องดื่มที่มีแอลกอฮอล์	การไม่สูบบุหรี่	
		Always exercise	Always consume vegetable/fruit	Always drink 8 glasses or more of water	Never alcohol drinking	Never smoking	
ภาคตะวันออกเฉียงเหนือ	4,218,846	1,298,617	3,609,217	3,792,512	3,339,401	3,741,330	Northeastern region
นครราชสีมา	575,128	164,543	456,129	475,422	472,774	511,359	Nakhon Ratchasima
บุรีรัมย์	273,882	42,396	230,559	220,708	207,792	228,235	Buri Ram
สุรินทร์	238,398	54,851	188,751	177,655	188,569	221,178	Surin
ศรีสะเกษ	212,438	85,372	178,784	205,303	186,538	206,728	Si Sa ket
อุบลราชธานี	401,029	141,500	363,440	363,450	302,492	349,785	Ubon Ratchathani
ยโสธร	102,598	22,165	89,171	92,549	90,059	92,264	Yasothon
ชัยภูมิ	211,949	111,389	180,059	198,223	164,223	186,152	Chaiyaphum
อำนาจเจริญ	65,212	29,135	43,614	42,935	54,379	57,946	Amnat Charoen
บึงกาฬ	82,400	22,473	71,344	75,714	63,571	73,517	Bueng Kan
หนองบัวลำภู	108,740	33,692	90,348	102,124	87,718	93,548	Nong Bua lamphu
ขอนแก่น	395,680	178,576	386,646	395,099	280,586	347,973	Khon kaen
อุดรธานี	288,957	49,394	248,778	279,754	228,503	259,547	Udon Thani
เลย	123,546	34,197	115,090	122,037	96,487	102,177	Loie
หนองคาย	105,058	23,432	93,875	103,882	88,144	95,283	Nong Khai
มหาสารคาม	176,569	76,897	136,070	156,353	137,197	163,829	Maha Sarakham
ร้อยเอ็ด	240,691	58,338	215,793	226,717	196,660	214,105	Roi Et
กาฬสินธุ์	180,552	32,900	129,309	165,624	146,310	152,709	Kalasin
สกลนคร	210,063	64,828	184,570	189,346	166,109	186,550	Sakon Nakhon
นครพนม	124,668	33,458	112,169	105,102	98,672	111,486	Nakhon phanom
มุกดาหาร	101,288	39,080	94,717	94,517	82,616	86,958	Mukdahan

ตารางที่ 32 จำนวนผู้สูงอายุ จำแนกตามพฤติกรรมการดูแลสุขภาพในระหว่าง 6 เดือนก่อนวันสัมภาษณ์ จังหวัด และภาค พ.ศ. 2567 (ต่อ)

Table 32 Number of the older persons by health behaviors during 6 months before the interview date, province and region, 2024 (Cont.)

จังหวัด และภาค	รวม Total	พฤติกรรมการดูแลสุขภาพ ¹ Health behaviors ¹					Province and region
		การออกกำลังกาย เป็นประจำ Always exercise	การกินผัก/ผลไม้ เป็นประจำ Always consume vegetable/fruit	การดื่มน้ำสะอาดวันละ 8 แก้ว หรือมากกว่า เป็นประจำ Always drink 8 glasses or more of water	การไม่ดื่มสุรา/เครื่องดื่ม ที่มีแอลกอฮอล์ Never alcohol drinking	การไม่สูบบุหรี่ Never smoking	
ภาคใต้	1,659,190	738,521	1,426,727	1,388,218	1,530,505	1,489,392	Southern region
นครศรีธรรมราช	264,846	136,530	238,274	203,273	244,764	228,522	Nakhon Si Thammarat
กระบี่	72,843	40,543	65,850	55,254	68,568	60,298	Krabi
พังงา	40,081	17,198	36,204	37,181	35,730	33,861	Phangnga
ภูเก็ต	100,895	34,648	83,301	81,165	94,861	97,595	Phuket
สุราษฎร์ธานี	188,304	97,907	163,620	160,349	167,979	167,615	Surat Thani
ระนอง	45,288	18,136	41,098	35,545	41,608	41,403	Ranong
ชุมพร	80,183	41,562	71,242	68,126	71,818	72,330	Chumphon
สงขลา	290,261	118,584	259,027	260,605	269,514	277,970	Songkhla
สตูล	52,531	20,279	44,936	42,518	50,965	47,373	Satun
ตรัง	108,775	64,292	104,910	102,285	94,398	91,959	Trang
พัทลุง	86,202	42,518	73,093	62,032	73,733	73,339	Phatthalung
ปัตตานี	113,580	46,983	88,255	96,809	109,813	100,902	Pattani
ยะลา	85,031	28,763	58,516	68,194	81,535	79,138	Yala
นราธิวาส	130,370	30,579	98,400	114,883	125,219	117,088	Narathiwat

¹ ตอบได้มากกว่า 1 คำตอบ

¹ More than 1 answer was allowed

ตารางที่ 33 จำนวนผู้สูงอายุ จำแนกตามระดับความสุขในระหว่าง 3 เดือนก่อนวันสัมภาษณ์ จังหวัด และภาค พ.ศ. 2567

Table 33 Number of the older persons by level of happiness during 3 months before the interview date, province and region, 2024

จังหวัด และภาค	รวม Total	ระดับความสุขในระหว่าง 3 เดือนก่อนวันสัมภาษณ์					ไม่ได้ตอบด้วยตนเอง Not self-respond	Province and region
		Level of happiness during 3 months before the interview date						
		น้อยที่สุด(0 - 2) Least (0 - 2)	น้อย (3 - 4) less (3 - 4)	ปานกลาง (5 - 6) Moderate (5 - 6)	มาก (7 - 8) More (7 - 8)	มากที่สุด (9 - 10) most (9 - 10)		
ทั่วราชอาณาจักร	14,027,411	13,437	189,561	2,942,282	6,272,695	1,566,867	3,042,570	Whole kingdom
กรุงเทพมหานคร	1,456,740	863	16,731	229,911	486,702	222,838	499,695	Bangkok
ภาคกลาง	3,778,750	5,316	55,967	752,943	1,639,551	363,879	961,094	Central region
สมุทรปราการ	386,458	1,862	15,474	112,236	131,068	5,898	119,919	Samut Prakan
นนทบุรี	296,396	0	0	49,155	142,444	26,531	78,266	Nonthaburi
ปทุมธานี	289,629	0	9,239	38,851	93,633	39,041	108,865	Pathum Thani
พระนครศรีอยุธยา	193,469	396	1,273	28,879	99,224	30,174	33,522	Phra Nakhon Si Ayutthaya
อ่างทอง	52,696	236	1,051	13,140	23,032	4,954	10,283	Ang Thong
ลพบุรี	165,292	0	650	25,762	84,961	8,425	45,493	Lop Buri
สิงห์บุรี	39,487	20	751	6,210	14,582	7,766	10,158	Sing Buri
ชัยนาท	62,252	275	1,020	13,894	22,961	8,132	15,971	Chai Nat
สระบุรี	163,118	0	1,895	14,090	90,926	25,118	31,088	Saraburi
ชลบุรี	317,126	0	4,682	87,400	101,869	13,522	109,652	Chon Buri
ระยอง	161,668	0	4,845	32,084	91,041	8,703	24,994	Rayong
จันทบุรี	87,509	0	471	7,513	33,202	7,386	38,936	Chanthaburi
ตราด	43,483	49	89	4,389	20,548	7,318	11,090	Trat
ฉะเชิงเทรา	133,307	0	108	27,782	58,046	11,922	35,448	Chachoengsao
ปราจีนบุรี	104,890	0	2,230	22,289	51,879	12,314	16,178	Prachin Buri
นครนายก	40,935	49	302	9,953	19,410	1,134	10,087	Nakhon Nayok
สระแก้ว	105,368	472	2,925	44,412	32,319	8,108	17,132	Sa Kaeo
ราชบุรี	176,962	317	3,398	30,979	72,157	31,004	39,107	Ratchaburi
กาญจนบุรี	186,627	903	2,565	52,245	78,967	22,224	29,723	Kanchanaburi
สุพรรณบุรี	191,461	0	259	39,399	106,496	7,465	37,842	Suphan Buri

ตารางที่ 33 จำนวนผู้สูงอายุ จำแนกตามระดับความสุขในระหว่าง 3 เดือนก่อนวันสัมภาษณ์ จังหวัด และภาค พ.ศ. 2567 (ต่อ)

Table 33 Number of the older persons by level of happiness during 3 months before the interview date, province and region, 2024 (Cont.)

จังหวัด และภาค	รวม Total	ระดับความสุขในระหว่าง 3 เดือนก่อนวันสัมภาษณ์					ไม่ได้ตอบด้วยตนเอง Not self-respond	Province and region
		Level of happiness during 3 months before the interview date						
		น้อยที่สุด(0 - 2) Least (0 - 2)	น้อย (3 - 4) less (3 - 4)	ปานกลาง (5 - 6) Moderate (5 - 6)	มาก (7 - 8) More (7 - 8)	มากที่สุด (9 - 10) most (9 - 10)		
นครปฐม	187,892	0	0	46,654	91,045	27,930	22,263	Nakhon Pathom
สมุทรสาคร	139,891	0	394	11,803	55,688	18,549	53,456	Samut Sakhon
สมุทรสงคราม	37,404	0	0	3,959	18,421	2,202	12,822	Samut Songkhram
เพชรบุรี	110,524	0	988	10,435	68,669	14,453	15,980	Phetchaburi
ประจวบคีรีขันธ์	104,906	738	1,356	19,428	36,959	13,608	32,817	Prachuap khiri Khan
ภาคเหนือ	2,913,885	2,665	33,239	676,673	1,395,803	345,387	460,119	Northern region
เชียงใหม่	451,761	406	6,637	73,771	245,396	47,411	78,140	Chiang Mai
ลำพูน	97,707	0	174	12,261	59,102	11,763	14,407	Lamphun
ลำปาง	181,332	0	6,944	42,206	72,085	13,412	46,684	Lampang
อุตรดิตถ์	105,086	0	57	9,931	54,277	8,775	32,046	Uttaradit
แพร่	95,266	58	347	11,659	55,382	13,518	14,301	Phrae
น่าน	115,400	587	604	11,035	75,425	3,819	23,930	Nan
พะเยา	93,714	0	218	19,803	52,005	11,847	9,841	Phayao
เชียงราย	294,813	0	908	94,432	144,361	47,908	7,205	Chiang Rai
แม่ฮ่องสอน	64,036	0	493	16,995	36,270	4,655	5,623	Mae Hong Son
นครสวรรค์	235,671	0	1,843	69,366	114,059	38,367	12,036	Nakhon Sawan
อุทัยธานี	71,108	252	4,480	33,672	24,441	2,217	6,046	Uthai Thani
กำแพงเพชร	206,479	396	1,916	54,403	57,890	35,737	56,138	Kamphaeng Phet
ตาก	137,476	0	730	28,239	85,205	7,073	16,229	Tak
สุโขทัย	160,351	258	1,454	35,687	61,629	26,320	35,003	Sukhothai
พิษณุโลก	236,706	0	3,148	67,118	91,927	29,783	44,730	Phitsanulok
พิจิตร	131,168	0	437	18,980	75,065	22,346	14,341	Phichit
เพชรบูรณ์	235,811	708	2,850	77,114	91,283	20,436	43,420	Phetchabun

ตารางที่ 33 จำนวนผู้สูงอายุ จำแนกตามระดับความสุขในระหว่าง 3 เดือนก่อนวันสัมภาษณ์ จังหวัด และภาค พ.ศ. 2567 (ต่อ)

Table 33 Number of the older persons by level of happiness during 3 months before the interview date, province and region, 2024 (Cont.)

จังหวัด และภาค	รวม Total	ระดับความสุขในระหว่าง 3 เดือนก่อนวันสัมภาษณ์					ไม่ได้ตอบด้วยตนเอง Not self-respond	Province and region
		Level of happiness during 3 months before the interview date						
		น้อยที่สุด(0 - 2) Least (0 - 2)	น้อย (3 - 4) less (3 - 4)	ปานกลาง (5 - 6) Moderate (5 - 6)	มาก (7 - 8) More (7 - 8)	มากที่สุด (9 - 10) most (9 - 10)		
ภาคตะวันออกเฉียงเหนือ	4,218,846	3,855	65,558	997,704	2,000,787	401,824	749,118	Northeastern region
นครราชสีมา	575,128	0	4,505	119,306	250,689	63,292	137,336	Nakhon Ratchasima
บุรีรัมย์	273,882	0	3,238	32,974	137,495	61,437	38,738	Buri Ram
สุรินทร์	238,398	851	5,374	58,287	98,416	22,919	52,552	Surin
ศรีสะเกษ	212,438	621	3,394	61,021	120,171	7,664	19,567	Si Sa ket
อุบลราชธานี	401,029	0	5,377	95,998	166,927	6,615	126,113	Ubon Ratchathani
ยโสธร	102,598	186	523	16,354	60,473	6,993	18,069	Yasothon
ชัยภูมิ	211,949	0	1,481	54,651	80,881	29,185	45,750	Chaiyaphum
อำนาจเจริญ	65,212	254	826	18,691	21,604	8,776	15,062	Amnat Charoen
บึงกาฬ	82,400	0	330	8,835	42,796	21,655	8,784	Bueng Kan
หนองบัวลำภู	108,740	487	1,408	19,734	42,887	9,534	34,691	Nong Bua lamphu
ขอนแก่น	395,680	1,212	11,909	126,013	224,965	25,401	6,180	Khon kaen
อุดรธานี	288,957	0	8,714	69,045	168,656	15,707	26,836	Udon Thani
เลย	123,546	0	3,855	36,084	35,485	19,100	29,022	Loie
หนองคาย	105,058	0	1,134	18,625	59,826	17,204	8,270	Nong Khai
มหาสารคาม	176,569	0	3,098	40,677	78,938	11,295	42,562	Maha Sarakham
ร้อยเอ็ด	240,691	0	4,549	75,671	100,683	30,196	29,592	Roi Et
กาฬสินธุ์	180,552	0	343	46,384	90,971	11,904	30,949	Kalasin
สกลนคร	210,063	212	3,700	42,976	108,036	18,951	36,187	Sakon Nakhon
นครพนม	124,668	33	1,161	33,019	61,819	9,789	18,847	Nakhon phanom
มุกดาหาร	101,288	0	639	23,360	49,072	4,207	24,010	Mukdahan

ตารางที่ 33 จำนวนผู้สูงอายุ จำแนกตามระดับความสุขในระหว่าง 3 เดือนก่อนวันสัมภาษณ์ จังหวัด และภาค พ.ศ. 2567 (ต่อ)

Table 33 Number of the older persons by level of happiness during 3 months before the interview date, province and region, 2024 (Cont.)

จังหวัด และภาค	รวม Total	ระดับความสุขในระหว่าง 3 เดือนก่อนวันสัมภาษณ์					ไม่ได้ตอบด้วยตนเอง Not self-respond	Province and region
		Level of happiness during 3 months before the interview date						
		น้อยที่สุด(0 - 2) Least (0 - 2)	น้อย (3 - 4) less (3 - 4)	ปานกลาง (5 - 6) Moderate (5 - 6)	มาก (7 - 8) More (7 - 8)	มากที่สุด (9 - 10) most (9 - 10)		
ภาคใต้	1,659,190	738	18,066	285,050	749,852	232,940	372,544	Southern region
นครศรีธรรมราช	264,846	193	3,021	47,495	103,337	38,417	72,383	Nakhon Si Thammarat
กระบี่	72,843	192	2,903	16,552	20,258	11,088	21,851	Krabi
พังงา	40,081	26	813	5,775	12,645	13,656	7,166	Phangnga
ภูเก็ต	100,895	0	1,686	23,491	36,338	11,607	27,772	Phuket
สุราษฎร์ธานี	188,304	0	594	34,235	90,481	26,931	36,063	Surat Thani
ระนอง	45,288	0	150	3,755	21,457	7,577	12,349	Ranong
ชุมพร	80,183	45	1,420	14,389	29,013	12,604	22,713	Chumphon
สงขลา	290,261	0	693	42,011	125,540	40,105	81,912	Songkhla
สตูล	52,531	97	647	7,376	24,836	3,629	15,946	Satun
ตรัง	108,775	186	552	18,268	59,042	8,149	22,577	Trang
พัทลุง	86,202	0	534	12,067	50,959	14,609	8,032	Phatthalung
ปัตตานี	113,580	0	1,161	15,294	66,546	15,235	15,345	Pattani
ยะลา	85,031	0	1,856	15,450	44,806	14,367	8,552	Yala
นราธิวาส	130,370	0	2,037	28,891	64,594	14,965	19,882	Narathiwat

ตารางที่ 34 จำนวนผู้สูงอายุ จำแนกตามการหกล้มในระหว่าง 6 เดือนก่อนวันสัมภาษณ์ สถานที่ที่หกล้มครั้งสุดท้าย จังหวัด และภาค พ.ศ. 2567

Table 34 Number of the older persons by fell down during 6 months before the interview date, place of the last fall, province and region, 2024

จังหวัด และภาค	รวม Total	การหกล้มในระหว่าง 6 เดือนก่อนวันสัมภาษณ์			สถานที่ที่หกล้มครั้งสุดท้าย			Province and region
		Fell down during 6 months before the interview date			Place of the last fall			
		ไม่เคย No	เคย Yes	ไม่ทราบ Unknown	ภายในตัวบ้าน Inside house	บริเวณตัวบ้าน Area around house	นอกบริเวณบ้าน Away from house	
ทั่วราชอาณาจักร	14,027,411	13,200,900	788,376	38,135	255,497	397,961	134,918	Whole kingdom
กรุงเทพมหานคร	1,456,740	1,360,171	90,306	6,263	52,352	21,730	16,225	Bangkok
ภาคกลาง	3,778,750	3,521,243	243,652	13,854	89,564	118,861	35,228	Central region
สมุทรปราการ	386,458	380,881	4,500	1,077	4,500	0	0	Samut Prakan
นนทบุรี	296,396	277,557	17,939	899	7,065	9,106	1,767	Nonthaburi
ปทุมธานี	289,629	270,771	18,858	0	8,116	7,369	3,373	Pathum Thani
พระนครศรีอยุธยา	193,469	184,955	8,514	0	5,619	1,947	948	Phra Nakhon Si Ayutthaya
อ่างทอง	52,696	49,778	2,814	104	395	1,739	681	Ang Thong
ลพบุรี	165,292	155,413	9,484	395	2,887	3,476	3,121	Lop Buri
สิงห์บุรี	39,487	36,224	3,263	0	432	2,130	701	Sing Buri
ชัยนาท	62,252	56,318	5,493	442	1,303	3,179	1,010	Chai Nat
สระบุรี	163,118	154,176	8,942	0	2,376	5,141	1,426	Saraburi
ชลบุรี	317,126	292,621	20,095	4,410	8,062	9,929	2,104	Chon Buri
ระยอง	161,668	154,896	6,772	0	2,986	3,786	0	Rayong
จันทบุรี	87,509	80,654	6,585	270	1,776	3,556	1,254	Chanthaburi
ตราด	43,483	39,369	3,803	311	1,303	1,908	592	Trat
ฉะเชิงเทรา	133,307	108,559	22,489	2,259	2,998	15,524	3,967	Chachoengsao
ปราจีนบุรี	104,890	101,124	3,259	508	1,461	1,498	299	Prachin Buri
นครนายก	40,935	39,629	1,306	0	338	787	181	Nakhon Nayok
สระแก้ว	105,368	98,298	7,070	0	1,554	4,082	1,434	Sa Kaeo
ราชบุรี	176,962	138,253	38,709	0	15,753	17,786	5,171	Ratchaburi
กาญจนบุรี	186,627	163,647	22,509	471	10,067	9,350	3,093	Kanchanaburi
สุพรรณบุรี	191,461	181,469	8,644	1,348	2,277	5,115	1,252	Suphan Buri

ตารางที่ 34 จำนวนผู้สูงอายุ จำแนกตามการหกล้มในระหว่าง 6 เดือนก่อนวันสัมภาษณ์ สถานที่ที่หกล้มครั้งสุดท้าย จังหวัด และภาค พ.ศ. 2567 (ต่อ)

Table 34 Number of the older persons by fell down during 6 months before the interview date, place of the last fall, province and region, 2024 (Cont.)

จังหวัด และภาค	รวม Total	การหกล้มในระหว่าง 6 เดือนก่อนวันสัมภาษณ์			สถานที่ที่หกล้มครั้งสุดท้าย			Province and region
		Fell down during 6 months before the interview date			Place of the last fall			
		ไม่เคย No	เคย Yes	ไม่ทราบ Unknown	ภายในตัวบ้าน Inside house	บริเวณตัวบ้าน Area around house	นอกบริเวณบ้าน Away from house	
นครปฐม	187,892	184,301	3,591	0	1,138	1,021	1,432	Nakhon Pathom
สมุทรสาคร	139,891	130,720	8,100	1,071	3,333	4,308	459	Samut Sakhon
สมุทรสงคราม	37,404	35,987	1,417	0	426	595	395	Samut Songkhram
เพชรบุรี	110,524	107,085	3,439	0	1,917	1,523	0	Phetchaburi
ประจวบคีรีขันธ์	104,906	98,561	6,056	289	1,482	4,005	568	Prachuap khiri Khan
ภาคเหนือ	2,913,885	2,747,147	150,263	16,475	32,473	79,585	38,205	Northern region
เชียงใหม่	451,761	427,800	22,073	1,888	2,797	14,860	4,416	Chiang Mai
ลำพูน	97,707	95,183	2,524	0	898	1,546	79	Lamphun
ลำปาง	181,332	176,367	4,965	0	2,079	1,692	1,194	Lampang
อุตรดิตถ์	105,086	101,820	3,266	0	1,076	1,832	358	Uttaradit
แพร่	95,266	93,648	1,618	0	633	683	302	Phrae
น่าน	115,400	111,332	4,068	0	217	2,796	1,056	Nan
พะเยา	93,714	91,539	2,088	87	578	1,063	447	Phayao
เชียงราย	294,813	282,454	12,359	0	2,487	5,181	4,691	Chiang Rai
แม่ฮ่องสอน	64,036	62,622	1,414	0	218	752	444	Mae Hong Son
นครสวรรค์	235,671	223,855	11,816	0	3,113	6,954	1,748	Nakhon Sawan
อุทัยธานี	71,108	59,608	11,500	0	3,075	4,900	3,525	Uthai Thani
กำแพงเพชร	206,479	183,371	18,156	4,952	3,550	10,700	3,906	Kamphaeng Phet
ตาก	137,476	134,230	3,246	0	1,502	1,744	0	Tak
สุโขทัย	160,351	145,363	14,988	0	4,629	5,696	4,663	Sukhothai
พิษณุโลก	236,706	228,769	7,825	111	1,724	4,946	1,156	Phitsanulok
พิจิตร	131,168	122,647	8,521	0	909	5,277	2,335	Phichit
เพชรบูรณ์	235,811	206,537	19,838	9,436	2,988	8,964	7,885	Phetchabun

ตารางที่ 34 จำนวนผู้สูงอายุ จำแนกตามการหกล้มในระหว่าง 6 เดือนก่อนวันสัมภาษณ์ สถานที่ที่หกล้มครั้งสุดท้าย จังหวัด และภาค พ.ศ. 2567 (ต่อ)

Table 34 Number of the older persons by fell down during 6 months before the interview date, place of the last fall, province and region, 2024 (Cont.)

จังหวัด และภาค	รวม Total	การหกล้มในระหว่าง 6 เดือนก่อนวันสัมภาษณ์			สถานที่ที่หกล้มครั้งสุดท้าย			Province and region
		Fell down during 6 months before the interview date			Place of the last fall			
		ไม่เคย No	เคย Yes	ไม่ทราบ Unknown	ภายในตัวบ้าน Inside house	บริเวณตัวบ้าน Area around house	นอกบริเวณบ้าน Away from house	
ภาคตะวันออกเฉียงเหนือ	4,218,846	4,010,352	208,213	281	53,029	126,786	28,398	Northeastern region
นครราชสีมา	575,128	553,307	21,540	281	8,613	9,361	3,565	Nakhon Ratchasima
บุรีรัมย์	273,882	257,792	16,090	0	5,025	9,083	1,982	Buri Ram
สุรินทร์	238,398	233,490	4,908	0	75	4,253	580	Surin
ศรีสะเกษ	212,438	210,111	2,327	0	0	2,327	0	Si Sa ket
อุบลราชธานี	401,029	359,621	41,408	0	796	40,258	354	Ubon Ratchathani
ยโสธร	102,598	100,828	1,770	0	160	1,346	264	Yasothon
ชัยภูมิ	211,949	199,880	12,069	0	2,817	4,385	4,867	Chaiyaphum
อำนาจเจริญ	65,212	58,418	6,794	0	925	4,583	1,286	Amnat Charoen
บึงกาฬ	82,400	78,996	3,404	0	1,270	1,459	675	Bueng Kan
หนองบัวลำภู	108,740	104,266	4,474	0	1,077	2,664	734	Nong Bua lamphu
ขอนแก่น	395,680	385,956	9,724	0	1,857	5,860	2,007	Khon kaen
อุดรธานี	288,957	284,661	4,296	0	1,544	2,516	235	Udon Thani
เลย	123,546	117,271	6,275	0	3,373	1,839	1,062	Loie
หนองคาย	105,058	100,239	4,819	0	2,631	1,871	318	Nong Khai
มหาสารคาม	176,569	168,029	8,540	0	2,503	4,899	1,137	Maha Sarakham
ร้อยเอ็ด	240,691	225,231	15,460	0	7,267	6,154	2,039	Roi Et
กาฬสินธุ์	180,552	175,591	4,961	0	2,022	2,297	642	Kalasin
สกลนคร	210,063	187,109	22,954	0	6,088	15,716	1,150	Sakon Nakhon
นครพนม	124,668	113,643	11,025	0	3,866	3,888	3,271	Nakhon phanom
มุกดาหาร	101,288	95,915	5,373	0	1,119	2,025	2,229	Mukdahan

ตารางที่ 34 จำนวนผู้สูงอายุ จำแนกตามการหกล้มในระหว่าง 6 เดือนก่อนวันสัมภาษณ์ สถานที่ที่หกล้มครั้งสุดท้าย จังหวัด และภาค พ.ศ. 2567 (ต่อ)

Table 34 Number of the older persons by fell down during 6 months before the interview date, place of the last fall, province and region, 2024 (Cont.)

จังหวัด และภาค	รวม Total	การหกล้มในระหว่าง 6 เดือนก่อนวันสัมภาษณ์			สถานที่ที่หกล้มครั้งสุดท้าย			Province and region
		Fell down during 6 months before the interview date			Place of the last fall			
		ไม่เคย No	เคย Yes	ไม่ทราบ Unknown	ภายในตัวบ้าน Inside house	บริเวณตัวบ้าน Area around house	นอกบริเวณบ้าน Away from house	
ภาคใต้	1,659,190	1,561,987	95,941	1,262	28,080	51,000	16,862	Southern region
นครศรีธรรมราช	264,846	251,299	12,712	835	3,946	7,670	1,095	Nakhon Si Thammarat
กระบี่	72,843	64,386	8,457	0	2,080	3,542	2,835	Krabi
พังงา	40,081	38,515	1,397	169	385	658	354	Phangnga
ภูเก็ต	100,895	93,405	7,232	258	2,911	2,021	2,301	Phuket
สุราษฎร์ธานี	188,304	177,925	10,379	0	2,391	4,899	3,088	Surat Thani
ระนอง	45,288	43,420	1,868	0	1,075	583	211	Ranong
ชุมพร	80,183	75,184	4,999	0	1,316	3,054	630	Chumphon
สงขลา	290,261	280,128	10,133	0	396	8,625	1,112	Songkhla
สตูล	52,531	49,298	3,233	0	771	1,350	1,112	Satun
ตรัง	108,775	104,958	3,817	0	201	3,341	274	Trang
พัทลุง	86,202	81,504	4,698	0	1,351	2,440	906	Phatthalung
ปัตตานี	113,580	104,823	8,757	0	2,842	4,176	1,739	Pattani
ยะลา	85,031	78,349	6,682	0	4,369	1,472	842	Yala
นราธิวาส	130,370	118,791	11,579	0	4,046	7,169	364	Narathiwat

ตารางที่ 35 จำนวนผู้สูงอายุที่หกล้มในระหว่าง 6 เดือนก่อนวันสัมภาษณ์ จำแนกตามสาเหตุที่ทำให้หกล้มครั้งสุดท้าย การรักษาพยาบาลหลังการหกล้ม จังหวัด และภาค พ.ศ. 2567

Table 35 Number of the older persons who fell down during 6 months before the interview date by cause of the last fall, treatment, province and region, 2024

จังหวัด และภาค	รวม Total	สาเหตุที่ทำให้หกล้มครั้งสุดท้าย Cause of the last fall			การรักษาหลังการหกล้มครั้งสุดท้าย Treatment of the last fall				Province and region
		ลื่น Slipped	สะดุด/พื้นต่างระดับ/ ตกบันได Stumbled/Tripped/Slipped while going up/down stairs	หน้ามืด/วิงเวียนมองเห็นไม่ชัด/ แสงสว่างไม่พอ/ อื่นๆ Dizziness/Blurry vision/ not enough light/Others	ไม่ต้องรักษา Don't take treatment	รักษาเอง (ซื้อหรือหายากินเอง) Self-care (get/buy some medicine)	รับการรักษา จากสถานพยาบาล Health care (outpatient)	เข้าพักรักษา ในสถานพยาบาล Health care (inpatient)	
ทั่วราชอาณาจักร	788,376	232,941	459,765	95,671	400,382	225,309	124,578	38,107	Whole kingdom
กรุงเทพมหานคร	90,306	31,999	41,383	16,924	38,606	27,737	18,364	5,600	Bangkok
ภาคกลาง	243,652	65,768	147,811	30,074	115,961	79,318	34,459	13,915	Central region
สมุทรปราการ	4,500	0	4,277	223	3,253	0	1,247	0	Samut Prakan
นนทบุรี	17,939	7,355	10,584	0	5,733	5,468	4,781	1,957	Nonthaburi
ปทุมธานี	18,858	4,129	14,729	0	14,559	1,542	1,459	1,297	Pathum Thani
พระนครศรีอยุธยา	8,514	4,696	3,103	716	1,886	4,596	1,297	736	Phra Nakhon Si Ayutthaya
อ่างทอง	2,814	1,155	1,471	188	1,196	1,106	380	132	Ang Thong
ลพบุรี	9,484	2,264	6,632	588	7,383	572	1,123	406	Lop Buri
สิงห์บุรี	3,263	596	2,113	554	1,614	949	529	172	Sing Buri
ชัยนาท	5,493	2,205	2,520	767	2,157	2,212	959	165	Chai Nat
สระบุรี	8,942	3,912	4,061	970	3,371	3,680	1,811	80	Saraburi
ชลบุรี	20,095	0	16,453	3,642	13,775	3,549	1,057	1,713	Chon Buri
ระยอง	6,772	3,191	3,319	263	6,294	0	0	478	Rayong
จันทบุรี	6,585	3,213	1,687	1,685	3,081	1,418	1,446	640	Chanthaburi
ตราด	3,803	351	3,255	197	2,852	493	194	264	Trat
ฉะเชิงเทรา	22,489	1,676	16,974	3,839	9,747	9,954	2,789	0	Chachoengsao
ปราจีนบุรี	3,259	1,003	2,256	0	2,426	590	0	243	Prachin Buri
นครนายก	1,306	480	709	118	779	205	199	123	Nakhon Nayok
สระแก้ว	7,070	1,951	3,736	1,383	3,031	1,998	957	1,084	Sa Kaeo
ราชบุรี	38,709	12,707	21,644	4,358	8,455	24,718	3,079	2,458	Ratchaburi
กาญจนบุรี	22,509	5,777	9,978	6,754	8,077	8,639	5,673	120	Kanchanaburi
สุพรรณบุรี	8,644	3,520	4,493	631	3,503	3,644	1,197	301	Suphan Buri

ตารางที่ 35 จำนวนผู้สูงอายุที่หกล้มในระหว่าง 6 เดือนก่อนวันสัมภาษณ์ จำแนกตามสาเหตุที่ทำให้หกล้มครั้งสุดท้าย การรักษาพยาบาลหลังการหกล้ม จังหวัด และภาค พ.ศ. 2567 (ต่อ)

Table 35 Number of the older persons who fell down during 6 months before the interview date by cause of the last fall, treatment, province and region, 2024 (Cont.)

จังหวัด และภาค	รวม Total	สาเหตุที่ทำให้หกล้มครั้งสุดท้าย Cause of the last fall			การรักษาหลังการหกล้มครั้งสุดท้าย Treatment of the last fall				Province and region
		ลื่น Slipped	สะดุด/พื้นต่างระดับ/ ตกบันได Stumbled/Tripped/Slipped while going up/down stairs	หน้ามืด/วิงเวียนมองเห็นไม่ชัด/ แสงสว่างไม่พอ/ อื่นๆ Dizziness/Blurry vision/ not enough light/Others	ไม่ต้องรักษา Don't take treatment	รักษาเอง (ซื้อหรือหายากินเอง) Self-care (get/buy some medicine)	รับการรักษา จากสถานพยาบาล Health care (outpatient)	เข้าพักรักษา ในสถานพยาบาล Health care (inpatient)	
นครปฐม	3,591	314	1,906	1,370	1,654	233	887	817	Nakhon Pathom
สมุทรสาคร	8,100	957	5,933	1,209	6,573	0	1,526	0	Samut Sakhon
สมุทรสงคราม	1,417	458	933	26	567	460	283	107	Samut Songkhram
เพชรบุรี	3,439	1,479	1,961	0	910	1,171	836	523	Phetchaburi
ประจวบคีรีขันธ์	6,056	2,379	3,083	594	3,085	2,122	751	98	Prachuap khiri Khan
ภาคเหนือ	150,263	45,540	86,209	18,515	88,564	32,289	20,527	8,884	Northern region
เชียงใหม่	22,073	4,784	15,184	2,106	12,194	4,141	4,118	1,621	Chiang Mai
ลำพูน	2,524	367	2,089	68	1,560	197	415	351	Lamphun
ลำปาง	4,965	2,581	2,205	179	2,669	854	1,074	369	Lampang
อุตรดิตถ์	3,266	1,173	1,465	628	1,556	696	793	220	Uttaradit
แพร่	1,618	683	289	646	724	412	342	140	Phrae
น่าน	4,068	726	3,154	189	2,266	1,613	0	189	Nan
พะเยา	2,088	665	1,082	340	703	722	451	211	Phayao
เชียงราย	12,359	8,628	2,982	748	10,279	1,705	0	374	Chiang Rai
แม่ฮ่องสอน	1,414	359	1,019	36	998	380	0	36	Mae Hong Son
นครสวรรค์	11,816	1,487	7,384	2,945	9,018	1,127	1,538	133	Nakhon Sawan
อุทัยธานี	11,500	2,123	9,155	221	6,881	3,946	353	319	Uthai Thani
กำแพงเพชร	18,156	4,182	11,666	2,308	10,906	3,798	2,054	1,397	Kamphaeng Phet
ตาก	3,246	703	2,198	345	2,402	217	100	528	Tak
สุโขทัย	14,988	3,387	8,245	3,356	8,541	2,141	3,166	1,139	Sukhothai
พิษณุโลก	7,825	4,187	2,608	1,030	5,836	1,596	394	0	Phitsanulok
พิจิตร	8,521	1,897	6,364	259	5,032	2,709	410	370	Phichit
เพชรบูรณ์	19,838	7,609	9,119	3,110	6,998	6,035	5,318	1,487	Phetchabun

ตารางที่ 35 จำนวนผู้สูงอายุที่หกล้มในระหว่าง 6 เดือนก่อนวันสัมภาษณ์ จำแนกตามสาเหตุที่ทำให้หกล้มครั้งสุดท้าย การรักษาพยาบาลหลังการหกล้ม จังหวัด และภาค พ.ศ. 2567 (ต่อ)

Table 35 Number of the older persons who fell down during 6 months before the interview date by cause of the last fall, treatment, province and region, 2024 (Cont.)

จังหวัด และภาค	สาเหตุที่ทำให้หกล้มครั้งสุดท้าย Cause of the last fall				การรักษาหลังการหกล้มครั้งสุดท้าย Treatment of the last fall				Province and region
	รวม Total	ลื่น Slipped	สะดุด/พื้นต่างระดับ/ ตกบันได Stumbled/Tripped/Slipped while going up/down stairs	หน้ามืด/วิงเวียนมองเห็นไม่ชัด/ แสงสว่างไม่พอ/ อื่นๆ Dizziness/Blurry vision/ not enough light/Others	ไม่ต้องรักษา treatment	รักษาเอง (ซื้อหรือหายากินเอง) Self-care (get/buy some medicine)	รับการรักษา จากสถานพยาบาล Health care (outpatient)	เข้าพักรักษา ในสถานพยาบาล Health care (inpatient)	
ภาคตะวันออกเฉียงเหนือ	208,213	64,331	122,815	21,067	108,163	65,565	29,710	4,775	Northeastern region
นครราชสีมา	21,540	9,723	9,679	2,138	18,485	911	1,845	298	Nakhon Ratchasima
บุรีรัมย์	16,090	2,664	10,096	3,330	3,263	6,317	6,041	469	Buri Ram
สุรินทร์	4,908	283	4,512	113	3,098	1,442	330	38	Surin
ศรีสะเกษ	2,327	704	1,623	0	1,527	800	0	0	Si Sa ket
อุบลราชธานี	41,408	18,232	21,139	2,038	36,414	2,858	1,626	510	Ubon Ratchathani
ยโสธร	1,770	782	892	96	1,184	586	0	0	Yasothon
ชัยภูมิ	12,069	3,579	6,978	1,512	4,834	4,193	2,591	451	Chaiyaphum
อำนาจเจริญ	6,794	1,543	4,511	741	2,684	2,070	1,747	294	Amnat Charoen
บึงกาฬ	3,404	864	2,323	218	2,181	1,056	168	0	Bueng Kan
หนองบัวลำภู	4,474	596	3,614	265	2,183	801	1,355	136	Nong Bua lamphu
ขอนแก่น	9,724	923	5,883	2,919	4,228	1,998	3,498	0	Khon kaen
อุดรธานี	4,296	758	2,516	1,021	1,921	1,208	167	999	Udon Thani
เลย	6,275	1,033	3,621	1,621	4,805	1,326	0	144	Loie
หนองคาย	4,819	1,414	2,566	839	398	4,182	106	133	Nong Khai
มหาสารคาม	8,540	3,663	4,233	644	3,546	4,502	492	0	Maha Sarakham
ร้อยเอ็ด	15,460	5,587	8,644	1,228	6,323	6,620	2,276	241	Roi Et
กาฬสินธุ์	4,961	1,406	2,720	835	2,928	1,578	455	0	Kalasin
สกลนคร	22,954	6,314	15,592	1,047	1,835	16,695	3,748	676	Sakon Nakhon
นครพนม	11,025	2,897	7,891	238	4,001	4,604	2,284	135	Nakhon phanom
มุกดาหาร	5,373	1,366	3,783	224	2,324	1,815	983	251	Mukdahan

ตารางที่ 35 จำนวนผู้สูงอายุที่หกล้มในระหว่าง 6 เดือนก่อนวันสัมภาษณ์ จำแนกตามสาเหตุที่ทำให้หกล้มครั้งสุดท้าย การรักษาพยาบาลหลังการหกล้ม จังหวัด และภาค พ.ศ. 2567 (ต่อ)

Table 35 Number of the older persons who fell down during 6 months before the interview date by cause of the last fall, treatment, province and region, 2024 (Cont.)

จังหวัด และภาค	สาเหตุที่ทำให้หกล้มครั้งสุดท้าย Cause of the last fall				การรักษาหลังการหกล้มครั้งสุดท้าย Treatment of the last fall				Province and region
	รวม Total	ลื่น Slipped	สะดุด/พื้นต่างระดับ/ ตกบันได Stumbled/Tripped/Slipped while going up/down stairs	หน้ามืด/วิงเวียนมองเห็นไม่ชัด/ แสงสว่างไม่พอ/ อื่นๆ Dizziness/Blurry vision/ not enough light/Others	ไม่ต้องรักษา Don't take treatment	รักษาเอง (ซื้อหรือหายากินเอง) Self-care (get/buy some medicine)	รับการรักษา จากสถานพยาบาล Health care (outpatient)	เข้าพักรักษา ในสถานพยาบาล Health care (inpatient)	
ภาคใต้	95,941	25,302	61,548	9,091	49,089	20,401	21,518	4,934	Southern region
นครศรีธรรมราช	12,712	2,902	9,335	474	6,774	2,293	3,563	82	Nakhon Si Thammarat
กระบี่	8,457	3,289	3,896	1,272	3,218	1,540	2,971	728	Krabi
พังงา	1,397	469	899	29	1,180	166	51	0	Phangnga
ภูเก็ต	7,232	4,259	2,070	904	3,938	347	2,695	253	Phuket
สุราษฎร์ธานี	10,379	2,629	6,650	1,100	1,234	4,672	3,508	965	Surat Thani
ระนอง	1,868	709	1,160	0	1,490	200	179	0	Ranong
ชุมพร	4,999	1,146	3,614	239	3,125	1,441	433	0	Chumphon
สงขลา	10,133	2,525	7,608	0	9,796	337	0	0	Songkhla
สตูล	3,233	416	2,764	53	1,163	759	983	327	Satun
ตรัง	3,817	1,093	2,724	0	1,233	1,188	1,396	0	Trang
พัทลุง	4,698	689	3,920	89	2,292	1,768	558	79	Phatthalung
ปัตตานี	8,757	2,250	5,263	1,244	4,381	1,315	1,042	2,020	Pattani
ยะลา	6,682	2,210	2,857	1,615	4,186	1,170	1,249	78	Yala
นราธิวาส	11,579	718	8,788	2,073	5,080	3,205	2,891	402	Narathiwat

ตารางที่ 36 จำนวนผู้สูงอายุ จำแนกตามแหล่งข้อมูลข่าวสารที่เป็นประโยชน์ต่อผู้สูงอายุที่ได้รับในระหว่าง 1 เดือนก่อนวันสัมภาษณ์ จังหวัด และภาค พ.ศ. 2567

Table 36 Number of the older persons by sources of information for the older persons received during 1 month before the interview date, province and region, 2024

จังหวัด และภาค	รวม Total	แหล่งข้อมูลข่าวสารที่เป็นประโยชน์ต่อผู้สูงอายุที่ได้รับในระหว่าง 1 เดือนก่อนวันสัมภาษณ์ ¹								Province and region
		Sources of information for the older persons received during 1 month before the interview date ¹								
		หอกระจายข่าว	วิทยุ	โทรทัศน์	หนังสือพิมพ์/	แผ่นพับ/ใบปลิว/หนังสือ	ป้ายประกาศ/	อินเทอร์เน็ต/คอมพิวเตอร์/	บุคคลต่าง ๆ ²	
		Village community broadcaster	Radio	Television	นิตยสาร Newspaper/ magazine	คู่มือสำหรับผู้สูงอายุ Brochure/handbill/guidebook for the older persons	โปสเตอร์ Poster	Social media Internet/computer/ social media	Person ²	
ทั่วราชอาณาจักร	14,027,411	6,014,398	2,554,032	9,848,513	494,593	1,234,001	802,122	4,135,072	11,927,988	Whole kingdom
กรุงเทพมหานคร	1,456,740	154,831	175,169	1,158,017	56,568	123,382	50,401	684,412	961,598	Bangkok
ภาคกลาง	3,778,750	1,133,595	478,817	2,822,744	149,000	290,505	217,306	1,242,177	3,124,869	Central region
สมุทรปราการ	386,458	77,018	2,916	321,690	9,933	19,262	7,806	168,440	303,025	Samut Prakan
นนทบุรี	296,396	38,046	93,476	247,370	27,214	37,965	37,008	142,200	234,323	Nonthaburi
ปทุมธานี	289,629	61,579	28,200	213,973	10,150	8,737	24,414	118,902	194,446	Pathum Thani
พระนครศรีอยุธยา	193,469	56,193	3,728	169,230	5,289	9,701	3,702	65,283	182,947	Phra Nakhon Si Ayutthaya
อ่างทอง	52,696	30,832	14,213	38,940	910	1,705	1,383	11,015	47,344	Ang Thong
ลพบุรี	165,292	58,846	30,176	150,103	5,765	14,556	9,949	85,475	151,111	Lop Buri
สิงห์บุรี	39,487	12,883	3,611	23,802	917	7,297	3,311	8,921	36,895	Sing Buri
ชัยนาท	62,252	34,950	4,904	29,783	400	1,329	1,219	10,560	51,541	Chai Nat
สระบุรี	163,118	82,131	13,953	106,385	1,586	3,763	876	43,860	146,782	Saraburi
ชลบุรี	317,126	80,125	55,654	215,201	23,074	15,007	8,096	105,878	206,486	Chon Buri
ระยอง	161,668	41,152	53,877	141,487	15,834	50,344	32,091	83,238	146,844	Rayong
จันทบุรี	87,509	13,263	3,832	49,116	1,643	2,119	985	22,557	69,258	Chanthaburi
ตราด	43,483	11,460	2,893	30,868	1,234	4,905	5,185	12,888	41,275	Trat
ฉะเชิงเทรา	133,307	75,927	21,406	109,164	3,979	6,470	11,912	22,068	124,879	Chachoengsao
ปราจีนบุรี	104,890	54,572	16,300	68,677	3,241	23,987	5,049	25,152	101,783	Prachin Buri
นครนายก	40,935	10,676	4,138	20,653	703	878	142	6,347	35,034	Nakhon Nayok
สระแก้ว	105,368	17,424	8,807	54,086	607	2,316	1,063	14,338	67,823	Sa Kaeo
ราชบุรี	176,962	107,457	18,367	122,237	7,237	17,403	14,409	60,287	155,476	Ratchaburi
กาญจนบุรี	186,627	32,723	10,452	119,062	8,934	15,158	3,504	39,865	167,942	Kanchanaburi
สุพรรณบุรี	191,461	79,773	33,159	117,573	5,246	10,587	9,844	29,144	178,383	Suphan Buri

ตารางที่ 36 จำนวนผู้สูงอายุ จำแนกตามแหล่งข้อมูลข่าวสารที่เป็นประโยชน์ต่อผู้สูงอายุที่ได้รับในระหว่าง 1 เดือนก่อนวันสัมภาษณ์ จังหวัด และภาค พ.ศ. 2567 (ต่อ)

Table 36 Number of the older persons by sources of information for the older persons received during 1 month before the interview date, province and region, 2024 (Cont.)

จังหวัด และภาค	รวม Total	แหล่งข้อมูลข่าวสารที่เป็นประโยชน์ต่อผู้สูงอายุที่ได้รับในระหว่าง 1 เดือนก่อนวันสัมภาษณ์ ¹								Province and region
		Sources of information for the older persons received during 1 month before the interview date ¹								
		หอกระจายข่าว	วิทยุ	โทรทัศน์	หนังสือพิมพ์/	แผ่นพับ/ใบปลิว/หนังสือ	ป้ายประกาศ/	อินเทอร์เน็ต/คอมพิวเตอร์/	บุคคลต่าง ๆ ²	
		Village community broadcaster	Radio	Television	นิตยสาร Newspaper/ magazine	คู่มือสำหรับผู้สูงอายุ Brochure/handbill/guidebook for the older persons	โปสเตอร์ Poster	Social media Internet/computer/ social media	Person ²	
นครปฐม	187,892	42,401	27,735	175,568	7,209	23,843	23,647	54,840	169,759	Nakhon Pathom
สมุทรสาคร	139,891	21,826	8,499	89,058	3,933	4,965	4,356	28,068	94,555	Samut Sakhon
สมุทรสงคราม	37,404	27,407	5,409	33,292	995	5,228	4,638	12,123	35,519	Samut Songkhram
เพชรบุรี	110,524	55,638	9,921	103,936	2,968	2,270	2,149	37,369	101,745	Phetchaburi
ประจวบคีรีขันธ์	104,906	9,294	3,190	71,490	0	710	568	33,359	79,692	Prachuap khiri Khan
ภาคเหนือ	2,913,885	1,768,583	782,367	2,005,320	98,712	226,841	160,886	701,618	2,605,341	Northern region
เชียงใหม่	451,761	307,551	133,352	304,154	10,964	18,587	9,406	88,074	405,518	Chiang Mai
ลำพูน	97,707	66,054	31,215	66,836	3,691	10,235	7,933	23,467	90,926	Lamphun
ลำปาง	181,332	97,109	78,602	156,515	9,269	13,322	10,211	59,083	176,583	Lampang
อุตรดิตถ์	105,086	85,890	31,034	92,905	4,932	13,380	3,969	43,903	101,209	Uttaradit
แพร่	95,266	79,569	56,813	79,829	14,576	22,621	16,157	34,976	89,246	Phrae
น่าน	115,400	114,479	67,105	86,392	7,717	7,058	6,092	27,104	113,112	Nan
พะเยา	93,714	69,876	40,459	59,978	3,702	8,023	3,712	23,347	84,476	Phayao
เชียงราย	294,813	192,528	56,947	174,639	2,845	19,324	5,207	67,275	274,022	Chiang Rai
แม่ฮ่องสอน	64,036	57,372	32,645	36,032	1,649	7,305	2,097	8,621	46,374	Mae Hong Son
นครสวรรค์	235,671	143,570	57,410	225,698	7,031	8,448	11,955	81,086	221,593	Nakhon Sawan
อุทัยธานี	71,108	32,719	9,531	32,423	1,806	11,791	3,984	11,049	67,903	Uthai Thani
กำแพงเพชร	206,479	66,043	12,461	118,247	966	11,650	10,414	47,273	158,869	Kamphaeng Phet
ตาก	137,476	92,865	17,717	94,169	3,600	21,449	20,404	26,312	102,037	Tak
สุโขทัย	160,351	70,824	25,222	74,236	1,254	3,607	6,356	27,879	119,657	Sukhothai
พิษณุโลก	236,706	121,029	60,796	172,207	20,465	21,539	23,270	73,112	213,249	Phitsanulok
พิจิตร	131,168	94,603	50,392	112,549	3,764	25,339	17,792	29,008	129,170	Phichit
เพชรบูรณ์	235,811	76,500	20,666	118,511	481	3,163	1,927	30,050	211,397	Phetchabun

ตารางที่ 36 จำนวนผู้สูงอายุ จำแนกตามแหล่งข้อมูลข่าวสารที่เป็นประโยชน์ต่อผู้สูงอายุที่ได้รับในระหว่าง 1 เดือนก่อนวันสัมภาษณ์ จังหวัด และภาค พ.ศ. 2567 (ต่อ)

Table 36 Number of the older persons by sources of information for the older persons received during 1 month before the interview date, province and region, 2024 (Cont.)

จังหวัด และภาค	รวม Total	แหล่งข้อมูลข่าวสารที่เป็นประโยชน์ต่อผู้สูงอายุที่ได้รับในระหว่าง 1 เดือนก่อนวันสัมภาษณ์ ¹								Province and region
		Sources of information for the older persons received during 1 month before the interview date ¹								
		หอกระจายข่าว	วิทยุ	โทรทัศน์	หนังสือพิมพ์/	แผ่นพับ/ใบปลิว/หนังสือ	ป้ายประกาศ/	อินเทอร์เน็ต/คอมพิวเตอร์/	บุคคลต่าง ๆ ²	
		Village community broadcaster	Radio	Television	นิตยสาร Newspaper/ magazine	คู่มือสำหรับผู้สูงอายุ Brochure/handbill/guidebook for the older persons	โปสเตอร์ Poster	Social media Internet/computer/ social media	Person ²	
ภาคตะวันออกเฉียงเหนือ	4,218,846	2,654,134	899,511	2,673,391	136,935	458,468	251,778	1,006,619	3,763,554	Northeastern region
นครราชสีมา	575,128	228,645	49,289	324,081	14,287	11,743	14,941	156,738	443,282	Nakhon Ratchasima
บุรีรัมย์	273,882	198,568	65,237	189,561	6,643	30,914	10,501	77,963	263,772	Buri Ram
สุรินทร์	238,398	99,141	3,877	73,698	2,556	21,453	12,131	32,449	178,610	Surin
ศรีสะเกษ	212,438	158,220	15,719	75,872	1,169	16,130	605	5,869	201,020	Si Sa ket
อุบลราชธานี	401,029	266,424	74,974	337,259	39,300	104,074	31,012	59,589	393,874	Ubon Ratchathani
ยโสธร	102,598	82,147	32,333	60,786	8,833	30,411	28,315	22,092	98,826	Yasothon
ชัยภูมิ	211,949	101,115	50,490	141,026	4,058	6,608	5,875	35,568	170,519	Chaiyaphum
อำนาจเจริญ	65,212	24,384	4,831	30,038	380	1,214	959	12,019	48,190	Amnat Charoen
บึงกาฬ	82,400	58,051	31,152	70,511	3,322	11,376	4,240	30,482	77,582	Bueng Kan
หนองบัวลำภู	108,740	96,814	21,991	88,918	962	2,648	2,062	45,081	107,562	Nong Bua lamphu
ขอนแก่น	395,680	258,277	132,244	243,956	8,089	63,352	18,495	118,628	361,064	Khon kaen
อุดรธานี	288,957	223,418	61,679	237,611	15,775	62,243	62,458	105,023	270,629	Udon Thani
เลย	123,546	71,005	49,082	77,851	839	5,146	3,978	26,262	116,085	Loie
หนองคาย	105,058	51,443	12,264	59,020	1,208	7,666	6,890	29,401	101,499	Nong Khai
มหาสารคาม	176,569	124,858	53,992	125,858	1,698	15,704	10,311	61,564	170,482	Maha Sarakham
ร้อยเอ็ด	240,691	196,102	87,486	165,470	10,268	13,842	11,187	56,826	223,704	Roi Et
กาฬสินธุ์	180,552	106,424	20,980	108,514	100	1,775	1,754	35,282	132,731	Kalasin
สกลนคร	210,063	194,560	91,444	145,441	12,866	30,447	13,371	56,885	202,479	Sakon Nakhon
นครพนม	124,668	58,404	28,178	75,121	1,561	11,890	5,565	29,752	110,436	Nakhon phanom
มุกดาหาร	101,288	56,131	12,267	42,799	3,022	9,830	7,126	9,145	91,207	Mukdahan

ตารางที่ 36 จำนวนผู้สูงอายุ จำแนกตามแหล่งข้อมูลข่าวสารที่เป็นประโยชน์ต่อผู้สูงอายุที่ได้รับในระหว่าง 1 เดือนก่อนวันสัมภาษณ์ จังหวัด และภาค พ.ศ. 2567 (ต่อ)

Table 36 Number of the older persons by sources of information for the older persons received during 1 month before the interview date, province and region, 2024 (Cont.)

จังหวัด และภาค	รวม Total	แหล่งข้อมูลข่าวสารที่เป็นประโยชน์ต่อผู้สูงอายุที่ได้รับในระหว่าง 1 เดือนก่อนวันสัมภาษณ์ ¹								Province and region
		Sources of information for the older persons received during 1 month before the interview date ¹								
		หอกระจายข่าว	วิทยุ	โทรทัศน์	หนังสือพิมพ์/	แผ่นพับ/ใบปลิว/หนังสือ	ป้ายประกาศ/	อินเทอร์เน็ต/คอมพิวเตอร์/	บุคคลต่าง ๆ ²	
		Village community broadcaster	Radio	Television	นิตยสาร Newspaper/ magazine	คู่มือสำหรับผู้สูงอายุ Brochure/handbill/guidebook for the older persons	โปสเตอร์ Poster	Social media Internet/computer/ social media	Person ²	
ภาคใต้	1,659,190	303,255	218,168	1,189,041	53,378	134,804	121,752	500,246	1,472,625	Southern region
นครศรีธรรมราช	264,846	34,896	21,407	164,363	5,337	12,986	16,500	50,019	208,305	Nakhon Si Thammarat
กระบี่	72,843	217	846	37,786	0	381	105	16,078	48,678	Krabi
พังงา	40,081	2,700	2,355	33,840	1,456	7,523	5,392	13,597	38,290	Phangnga
ภูเก็ต	100,895	9,388	8,438	86,001	1,293	7,190	2,980	46,165	95,555	Phuket
สุราษฎร์ธานี	188,304	26,546	11,844	154,288	2,864	10,743	6,387	50,177	166,015	Surat Thani
ระนอง	45,288	13,806	8,569	40,060	8,280	10,503	7,991	21,183	42,250	Ranong
ชุมพร	80,183	2,258	7,571	57,279	1,064	7,375	1,761	13,336	71,696	Chumphon
สงขลา	290,261	50,103	28,078	269,446	3,545	14,182	22,273	145,538	280,376	Songkhla
สตูล	52,531	18,080	420	28,039	830	1,809	369	10,945	42,712	Satun
ตรัง	108,775	31,075	11,085	80,250	14,506	24,131	22,414	42,210	102,374	Trang
พัทลุง	86,202	48,897	17,694	59,389	4,074	14,840	14,024	26,430	83,750	Phatthalung
ปัตตานี	113,580	22,147	27,783	61,463	2,039	4,041	4,888	20,360	108,276	Pattani
ยะลา	85,031	30,030	26,409	52,686	4,420	14,848	9,542	19,386	82,080	Yala
นราธิวาส	130,370	13,111	45,672	64,153	3,669	4,253	7,126	24,822	102,267	Narathiwat

¹ ตอบได้มากกว่า 1 คำตอบ

¹ More than 1 answer was allowed

² บุคคลต่าง ๆ เช่น ผู้นำชุมชน อสม. ญาติ เพื่อน ฯลฯ

² Person such as head of community, village health volunteer, relatives, friends, etc.

ตารางที่ 37 จำนวนผู้สูงอายุ จำแนกตามความต้องการผู้ดูแลปรนนิบัติในการทำกิจวัตรประจำวัน การมีผู้ดูแล จังหวัด และภาค พ.ศ. 2567

Table 37 Number of the older persons by need a caregiver for activities of daily living, having caregiver, province and region, 2024

จังหวัด และภาค	รวม Total	ความต้องการผู้ดูแลปรนนิบัติการทำกิจวัตรประจำวัน			การมีผู้ดูแล			Province and region
		Need a caregiver for activities of daily living			Having caregiver			
		ไม่ต้องการ No	ต้องการ Yes	ไม่ทราบ Unknown	ไม่มีผู้ดูแล/ดูแลตนเอง No caregiver/ take care of oneself	มีผู้ดูแล Have caregiver	ไม่ทราบ Unknown	
ทั่วราชอาณาจักร	14,027,411	13,075,543	924,732	27,136	12,810,090	1,207,701	9,619	Whole kingdom
กรุงเทพมหานคร	1,456,740	1,378,693	75,973	2,074	1,327,629	127,697	1,413	Bangkok
ภาคกลาง	3,778,750	3,497,546	266,462	14,742	3,360,966	412,587	5,197	Central region
สมุทรปราการ	386,458	344,988	41,470	0	286,772	99,686	0	Samut Prakan
นนทบุรี	296,396	280,416	13,912	2,068	269,361	26,135	899	Nonthaburi
ปทุมธานี	289,629	268,581	17,747	3,301	231,378	55,845	2,407	Pathum Thani
พระนครศรีอยุธยา	193,469	177,126	16,343	0	176,169	17,299	0	Phra Nakhon Si Ayutthaya
อ่างทอง	52,696	50,545	2,151	0	49,759	2,937	0	Ang Thong
ลพบุรี	165,292	148,949	16,343	0	148,568	16,724	0	Lop Buri
สิงห์บุรี	39,487	36,269	3,218	0	35,397	4,090	0	Sing Buri
ชัยนาท	62,252	57,744	4,093	414	58,143	3,953	156	Chai Nat
สระบุรี	163,118	151,176	11,942	0	149,224	13,894	0	Saraburi
ชลบุรี	317,126	283,807	31,105	2,214	280,329	36,214	583	Chon Buri
ระยอง	161,668	157,971	3,697	0	154,011	7,657	0	Rayong
จันทบุรี	87,509	82,600	4,909	0	81,524	5,985	0	Chanthaburi
ตราด	43,483	40,710	2,773	0	40,515	2,968	0	Trat
ฉะเชิงเทรา	133,307	118,321	11,178	3,808	115,107	17,960	239	Chachoengsao
ปราจีนบุรี	104,890	87,150	17,740	0	91,825	13,065	0	Prachin Buri
นครนายก	40,935	39,186	1,749	0	38,782	2,153	0	Nakhon Nayok
สระแก้ว	105,368	98,631	6,737	0	99,133	5,964	271	Sa Kaeo
ราชบุรี	176,962	165,659	11,303	0	160,417	16,545	0	Ratchaburi
กาญจนบุรี	186,627	171,109	14,798	720	169,186	17,441	0	Kanchanaburi
สุพรรณบุรี	191,461	183,149	6,991	1,321	174,817	16,084	560	Suphan Buri

ตารางที่ 37 จำนวนผู้สูงอายุ จำแนกตามความต้องการผู้ดูแลปรนนิบัติในการทำกิจวัตรประจำวัน การมีผู้ดูแล จังหวัด และภาค พ.ศ. 2567 (ต่อ)

Table 37 Number of the older persons by need a caregiver for activities of daily living, having caregiver, province and region, 2024 (Cont.)

จังหวัด และภาค	รวม Total	ความต้องการผู้ดูแลปรนนิบัติการทำกิจวัตรประจำวัน			การมีผู้ดูแล			Province and region
		Need a caregiver for activities of daily living			Having caregiver			
		ไม่ต้องการ No	ต้องการ Yes	ไม่ทราบ Unknown	ไม่มีผู้ดูแล/ดูแลตนเอง No caregiver/ take care of oneself	มีผู้ดูแล Have caregiver	ไม่ทราบ Unknown	
นครปฐม	187,892	179,718	8,174	0	180,177	7,715	0	Nakhon Pathom
สมุทรสาคร	139,891	132,607	6,758	525	131,534	8,357	0	Samut Sakhon
สมุทรสงคราม	37,404	35,419	1,985	0	35,485	1,919	0	Samut Songkhram
เพชรบุรี	110,524	106,320	4,122	82	103,999	6,443	82	Phetchaburi
ประจวบคีรีขันธ์	104,906	99,395	5,222	289	99,354	5,552	0	Prachuap khiri Khan
ภาคเหนือ	2,913,885	2,742,742	163,345	7,798	2,738,270	172,606	3,009	Northern region
เชียงใหม่	451,761	420,062	31,082	617	426,230	25,531	0	Chiang Mai
ลำพูน	97,707	94,167	3,540	0	93,837	3,870	0	Lamphun
ลำปาง	181,332	174,169	7,163	0	173,093	8,239	0	Lampang
อุตรดิตถ์	105,086	99,024	6,062	0	100,001	5,085	0	Uttaradit
แพร่	95,266	92,564	2,428	274	86,164	9,102	0	Phrae
น่าน	115,400	109,581	5,819	0	104,627	10,773	0	Nan
พะเยา	93,714	85,029	8,685	0	90,488	3,226	0	Phayao
เชียงราย	294,813	288,751	6,062	0	286,617	8,196	0	Chiang Rai
แม่ฮ่องสอน	64,036	60,650	3,386	0	62,284	1,752	0	Mae Hong Son
นครสวรรค์	235,671	214,837	20,834	0	212,976	22,695	0	Nakhon Sawan
อุทัยธานี	71,108	63,446	7,662	0	64,475	6,633	0	Uthai Thani
กำแพงเพชร	206,479	194,223	10,730	1,525	194,968	11,511	0	Kamphaeng Phet
ตาก	137,476	131,043	6,433	0	130,596	6,880	0	Tak
สุโขทัย	160,351	148,192	12,159	0	146,543	13,808	0	Sukhothai
พิษณุโลก	236,706	226,827	9,879	0	220,943	15,763	0	Phitsanulok
พิจิตร	131,168	123,916	7,252	0	123,719	7,449	0	Phichit
เพชรบูรณ์	235,811	216,260	14,169	5,382	220,711	12,092	3,009	Phetchabun

ตารางที่ 37 จำนวนผู้สูงอายุ จำแนกตามความต้องการผู้ดูแลปรนนิบัติในการทำกิจวัตรประจำวัน การมีผู้ดูแล จังหวัด และภาค พ.ศ. 2567 (ต่อ)

Table 37 Number of the older persons by need a caregiver for activities of daily living, having caregiver, province and region, 2024 (Cont.)

จังหวัด และภาค	รวม Total	ความต้องการผู้ดูแลปรนนิบัติการทำกิจวัตรประจำวัน			การมีผู้ดูแล			Province and region
		Need a caregiver for activities of daily living			Having caregiver			
		ไม่ต้องการ No	ต้องการ Yes	ไม่ทราบ Unknown	ไม่มีผู้ดูแล/ดูแลตนเอง No caregiver/ take care of oneself	มีผู้ดูแล Have caregiver	ไม่ทราบ Unknown	
ภาคตะวันออกเฉียงเหนือ	4,218,846	3,914,960	301,623	2,264	3,860,396	358,450	0	Northeastern region
นครราชสีมา	575,128	547,833	27,013	281	542,877	32,251	0	Nakhon Ratchasima
บุรีรัมย์	273,882	261,295	11,886	701	254,102	19,780	0	Buri Ram
สุรินทร์	238,398	223,360	15,038	0	223,574	14,824	0	Surin
ศรีสะเกษ	212,438	205,751	6,687	0	201,463	10,975	0	Si Sa ket
อุบลราชธานี	401,029	355,574	45,455	0	357,234	43,795	0	Ubon Ratchathani
ยโสธร	102,598	96,471	6,127	0	87,974	14,624	0	Yasothon
ชัยภูมิ	211,949	201,555	9,958	436	199,015	12,934	0	Chaiyaphum
อำนาจเจริญ	65,212	61,324	3,764	123	60,156	5,056	0	Amnat Charoen
บึงกาฬ	82,400	75,366	6,923	111	75,221	7,179	0	Bueng Kan
หนองบัวลำภู	108,740	101,300	7,440	0	102,260	6,480	0	Nong Bua lamphu
ขอนแก่น	395,680	371,269	24,411	0	353,111	42,569	0	Khon kaen
อุดรธานี	288,957	272,542	16,415	0	266,604	22,353	0	Udon Thani
เลย	123,546	113,867	9,679	0	115,915	7,631	0	Loie
หนองคาย	105,058	96,504	8,554	0	91,267	13,791	0	Nong Khai
มหาสารคาม	176,569	163,501	13,068	0	164,479	12,090	0	Maha Sarakham
ร้อยเอ็ด	240,691	216,030	24,661	0	212,626	28,065	0	Roi Et
กาฬสินธุ์	180,552	172,099	8,453	0	169,461	11,091	0	Kalasin
สกลนคร	210,063	170,971	38,480	612	185,477	24,586	0	Sakon Nakhon
นครพนม	124,668	116,692	7,976	0	112,466	12,202	0	Nakhon phanom
มุกดาหาร	101,288	91,654	9,634	0	85,113	16,175	0	Mukdahan

ตารางที่ 37 จำนวนผู้สูงอายุ จำแนกตามความต้องการผู้ดูแลปรนนิบัติในการทำกิจวัตรประจำวัน การมีผู้ดูแล จังหวัด และภาค พ.ศ. 2567 (ต่อ)

Table 37 Number of the older persons by need a caregiver for activities of daily living, having caregiver, province and region, 2024 (Cont.)

จังหวัด และภาค	รวม Total	ความต้องการผู้ดูแลปรนนิบัติการทำกิจวัตรประจำวัน			การมีผู้ดูแล			Province and region
		Need a caregiver for activities of daily living			Having caregiver			
		ไม่ต้องการ No	ต้องการ Yes	ไม่ทราบ Unknown	ไม่มีผู้ดูแล/ดูแลตนเอง No caregiver/ take care of oneself	มีผู้ดูแล Have caregiver	ไม่ทราบ Unknown	
ภาคใต้	1,659,190	1,541,603	117,330	257	1,522,829	136,361	0	Southern region
นครศรีธรรมราช	264,846	245,790	19,056	0	246,306	18,540	0	Nakhon Si Thammarat
กระบี่	72,843	70,017	2,826	0	68,944	3,899	0	Krabi
พังงา	40,081	37,809	2,272	0	37,617	2,464	0	Phangnga
ภูเก็ต	100,895	91,552	9,343	0	87,736	13,159	0	Phuket
สุราษฎร์ธานี	188,304	174,875	13,429	0	173,359	14,945	0	Surat Thani
ระนอง	45,288	41,315	3,973	0	41,370	3,918	0	Ranong
ชุมพร	80,183	74,513	5,670	0	72,856	7,327	0	Chumphon
สงขลา	290,261	273,584	16,677	0	269,675	20,586	0	Songkhla
สตูล	52,531	49,019	3,254	257	47,506	5,025	0	Satun
ตรัง	108,775	104,151	4,624	0	104,441	4,334	0	Trang
พัทลุง	86,202	81,673	4,529	0	80,427	5,775	0	Phatthalung
ปัตตานี	113,580	101,466	12,114	0	102,311	11,269	0	Pattani
ยะลา	85,031	78,541	6,490	0	73,815	11,216	0	Yala
นราธิวาส	130,370	117,299	13,071	0	116,465	13,905	0	Narathiwat



นสอ
สำนักงานสถิติแห่งชาติ

www.nso.go.th

