

ตารางสถิติ

โครงการสำรวจภาวะการทำงานของประชากร

ไตรมาส 4 พ.ศ. 2567 (ระดับจังหวัด)



สำนักงานสถิติแห่งชาติ

สำนักงานสถิติแห่งชาติ

กระทรวงดิจิทัลเพื่อเศรษฐกิจและสังคม

ตารางสถิติ

โครงการสำรวจภาวะการทำงานของประชากร

ไตรมาสที่ 4 : ตุลาคม – ธันวาคม 2567

(ระดับจังหวัด)



สำนักงานสถิติแห่งชาติ

หน่วยงานเจ้าของเรื่อง

กลุ่มสถิติแรงงาน
กองสถิติสังคม
สำนักงานสถิติแห่งชาติ
โทรศัพท์ 0 – 2142 - 1244
โทรสาร 0 – 2143 - 8136
ไปรษณีย์อิเล็กทรอนิกส์ : slaborfs@nso.go.th

หน่วยงานที่เผยแพร่

กองสถิติพยากรณ์
สำนักงานสถิติแห่งชาติ
ศูนย์ราชการเฉลิมพระเกียรติ 80 พรรษาฯ
อาคารรัฐประศาสนภักดี ชั้น 2
ถนนแจ้งวัฒนะ เขตหลักสี่
กรุงเทพฯ 10210
โทร 0 – 2141 - 7498
โทรสาร 0 – 2143 - 8132
ไปรษณีย์อิเล็กทรอนิกส์ binfopub@nso.go.th

ปีที่จัดทำ

2568

จัดทำโดย

สำนักงานสถิติแห่งชาติ

คำนำ

สำนักงานสถิติแห่งชาติ ได้เริ่มจัดทำโครงการสำรวจภาวะการทำงานของประชากร ตั้งแต่ พ.ศ. 2506 ในช่วง พ.ศ. 2514 - 2526 ได้ทำการสำรวจปีละ 2 รอบ โดยรอบแรกเป็นการสำรวจนอกฤดูกาลเกษตรระหว่างเดือนมกราคมถึงเดือนมีนาคม รอบที่ 2 เป็นการสำรวจในฤดูกาลเกษตรระหว่างเดือนกรกฎาคมถึงเดือนกันยายน และช่วง พ.ศ. 2527 - 2540 ทำการสำรวจเป็นปีละ 3 รอบ คือ รอบที่ 1 สำรวจในเดือนกุมภาพันธ์ รอบที่ 2 สำรวจในเดือนพฤษภาคม รอบที่ 3 สำรวจในเดือนสิงหาคม และช่วง พ.ศ. 2541 - 2543 ทำการสำรวจเพิ่มขึ้นอีก 1 รอบ เป็นรอบที่ 4 ในเดือนพฤศจิกายน ซึ่งทำให้ได้ข้อมูลครบทุกไตรมาส

เนื่องจากความจำเป็นต้องการใช้ข้อมูล เพื่อใช้ในการวางแผนและกำหนดนโยบายในระดับจังหวัด มีมากขึ้น สำนักงานสถิติแห่งชาติจึงได้กำหนดขนาดตัวอย่างเพิ่มขึ้นโดยเริ่มตั้งแต่ พ.ศ. 2537 ทั้งนี้เพื่อให้สามารถนำเสนอข้อมูลในระดับจังหวัดได้ โดยเสนอเฉพาะรอบการสำรวจของเดือนกุมภาพันธ์ และเดือนสิงหาคมเท่านั้น สำหรับการสำรวจในเดือนพฤศจิกายน พ.ศ. 2541 ซึ่งจัดทำเป็นครั้งแรกได้เสนอผลในระดับจังหวัดด้วย และตั้งแต่ปี พ.ศ. 2542 เป็นต้นมา ผลการสำรวจทั้ง 4 รอบ ได้นำเสนอข้อมูลเป็นระดับจังหวัด

สำหรับการสำรวจตั้งแต่ พ.ศ. 2544 เป็นต้นไป ได้ดำเนินการสำรวจเป็นรายเดือน แล้วนำข้อมูล 3 เดือนรวมกันเพื่อเสนอข้อมูลเป็นรายไตรมาส และได้มีการปรับอายุผู้อยู่ในกำลังแรงงานจาก 13 ปีขึ้นไปเป็น 15 ปีขึ้นไป เพื่อให้สอดคล้องกับกฎหมายการใช้แรงงานเด็ก นอกจากนี้ยังได้มีการปรับปรุงการจัดจำแนกประเภทของอาชีพ อุตสาหกรรม และสถานภาพการทำงาน ของผู้มีงานทำให้สอดคล้องกับมาตรฐานสากล เพื่อให้สามารถเปรียบเทียบข้อมูลกันได้

เอกสารตารางสถิติฉบับนี้ เป็นการเสนอผลการสำรวจภาวะการทำงานของประชากรในรูปตารางสถิติเป็นรายจังหวัด ซึ่งได้ทำการสำรวจในไตรมาสที่ 4 ระหว่างเดือนตุลาคม - ธันวาคม 2567 สำหรับรายละเอียดเกี่ยวกับระเบียบวิธีการสำรวจ ได้นำเสนอไว้ในรายงานผลการสำรวจฉบับสมบูรณ์

สารบัญ

	หน้า
คำนิยาม	- 1 -
ผังแสดงโครงสร้างกำลังแรงงาน	- 5 -
ตารางสถิติทั่วราชอาณาจักร	1
ตารางสถิติภาคกลาง	14
ตารางสถิติภาคเหนือ	63
ตารางสถิติภาคตะวันออกเฉียงเหนือ	94
ตารางสถิติภาคใต้	134
ภาคผนวก	161

คำนิยามที่สำคัญ

▪ **ผู้มีงานทำ** หมายถึง บุคคลที่มีอายุ 15 ปีขึ้นไป และในสัปดาห์แห่งการสำรวจมีลักษณะอย่างหนึ่ง
อย่างไรใด ดังต่อไปนี้

1. ได้ทำงานตั้งแต่ 1 ชั่วโมงขึ้นไป โดยได้รับค่าจ้าง เงินเดือน ผลกำไร เงินปันผลค่าตอบแทนที่
มีลักษณะอย่างอื่นสำหรับผลงานที่ทำ เป็นเงินสด หรือสิ่งของ

2. ไม่ได้ทำงาน หรือทำงานน้อยกว่า 1 ชั่วโมง แต่เป็นบุคคลที่มีลักษณะอย่างหนึ่งอย่างใด
ดังต่อไปนี้ (ซึ่งจะถือว่าเป็น **ผู้ที่ปกติมีงานประจำ**)

2.1 ยังได้รับค่าตอบแทน ค่าจ้าง หรือผลประโยชน์อื่นๆ หรือผลกำไรจากงานหรือธุรกิจ
ในระหว่างที่ไม่ได้ทำงาน

2.2 ไม่ได้รับค่าตอบแทน ค่าจ้าง หรือผลประโยชน์อื่นๆ หรือผลกำไรจากงานหรือธุรกิจ
ในระหว่างที่ไม่ได้ทำงาน แต่ยังมีงานหรือธุรกิจที่จะกลับไปทำ

3. ทำงานอย่างน้อย 1 ชั่วโมง โดยไม่ได้รับค่าจ้างในธุรกิจ หรือไร่นาเกษตรของหัวหน้า
ครัวเรือน หรือของสมาชิกในครัวเรือน

▪ **ผู้ว่างงาน** หมายถึง บุคคลที่มีอายุ 15 ปีขึ้นไป และในสัปดาห์แห่งการสำรวจมีลักษณะอย่างหนึ่ง
อย่างไรใดดังต่อไปนี้

1. ไม่ได้ทำงานและไม่มีการมีงานประจำ แต่ได้หางาน สมัครงาน หรือรอการบรรจุในระหว่าง 30
วันก่อนวันสัมภาษณ์

2. ไม่ได้ทำงานและไม่มีการมีงานประจำ และไม่ได้หางานทำในระหว่าง 30 วันก่อนวันสัมภาษณ์
แต่พร้อมที่จะทำงานในสัปดาห์แห่งการสำรวจ

▪ **กำลังแรงงานปัจจุบัน** หมายถึง บุคคลที่มีอายุ 15 ปีขึ้นไป ซึ่งในสัปดาห์แห่งการสำรวจมีงานทำ
หรือว่างงาน ตามคำนิยามที่ได้ระบุข้างต้น

▪ **กำลังแรงงานที่รอฤดูกาล** หมายถึง บุคคลที่มีอายุ 15 ปีขึ้นไป ในสัปดาห์แห่งการสำรวจเป็น
ผู้ไม่เข้าข่ายคำนิยามของผู้มีงานทำ หรือผู้ว่างงาน แต่เป็นผู้รอฤดูกาลที่เหมาะสมเพื่อที่จะทำงาน และเป็นบุคคลที่
ตามปกติจะทำงานที่ไม่ได้รับสิ่งตอบแทนในไร่นาเกษตร หรือธุรกิจ ซึ่งทำกิจกรรมตามฤดูกาล โดยมีหัวหน้าครัวเรือน
หรือสมาชิกคนอื่นๆในครัวเรือนเป็นเจ้าของ หรือผู้ดำเนินการ

▪ **กำลังแรงงานรวม** หมายถึง บุคคลทุกคนที่มีอายุ 15 ปีขึ้นไป ในสัปดาห์แห่งการสำรวจเป็นผู้
อยู่ในกำลังแรงงานปัจจุบัน หรือเป็นผู้ถูกจัดจำแนกอยู่ในประเภทกำลังแรงงานที่รอฤดูกาลตามคำนิยามที่ได้ระบุข้างต้น

▪ **ผู้อยู่นอกกำลังแรงงาน** หมายถึง บุคคลที่ไม่เข้าข่ายคำนิยามของผู้มีงานทำหรือผู้ว่างงานในสัปดาห์
แห่งการสำรวจ คือ บุคคลซึ่งในสัปดาห์แห่งการสำรวจมีอายุ 15 ปีขึ้นไป แต่ไม่ได้ทำงาน และไม่พร้อมที่จะทำงาน
เนื่องจากเป็นผู้ที่

1. ทำงานบ้าน

2. เรียนหนังสือ

3. ยังเด็กเกินไป หรือชราภาพ

4. ไม่สามารถทำงานได้ เนื่องจากพิการทางร่างกายหรือจิตใจ หรือเจ็บป่วยเรื้อรัง

5. พักผ่อน

6. เกษียณการทำงาน

7. ดูแลเด็ก/ผู้สูงอายุ/ผู้ป่วย/ผู้พิการ

8. ไม่พร้อมที่จะทำงาน เนื่องจากเหตุผลอื่น เช่น ไม่สมัครใจทำงาน ทำงานโดยไม่ได้รับค่าจ้าง ผลกำไร ส่วนแบ่ง หรือสิ่งตอบแทนอื่นๆ ให้แก่บุคคลซึ่งมิได้เป็นสมาชิกในครัวเรือนเดียวกัน ทำงานให้แก่องค์กร หรือสถาบันการกุศลต่างๆ โดยไม่ได้รับค่าจ้างผลกำไรส่วนแบ่งหรือสิ่งตอบแทนอย่างใด

■ **งาน** หมายถึง กิจกรรมที่ทำที่มีลักษณะอย่างหนึ่งอย่างใด ดังต่อไปนี้

1. กิจกรรมที่ทำแล้วได้รับค่าตอบแทนเป็นเงินหรือสิ่งของ ค่าตอบแทนที่เป็นเงิน อาจจ่ายเป็นรายเดือน รายสัปดาห์ รายวัน หรือรายชิ้น
2. กิจกรรมที่ทำแล้วได้ผลกำไร หรือหวังที่จะได้รับผลกำไร หรือส่วนแบ่งเป็นการตอบแทน
3. กิจกรรมที่ทำให้กับธุรกิจของสมาชิกในครัวเรือน โดยไม่ได้รับค่าจ้างหรือผลกำไรตอบแทนอย่างใด ซึ่งสมาชิกในครัวเรือนที่ประกอบธุรกิจนั้นจะมีสถานภาพการทำงาน เป็นประกอบธุรกิจส่วนตัว หรือนายจ้าง

■ **อาชีพ** หมายถึง ประเภทหรือชนิดของงานที่บุคคลนั้นทำอยู่ บุคคลส่วนมากมีอาชีพเดียว สำหรับบุคคลที่ในสัปดาห์แห่งการสำรวจมีอาชีพมากกว่า 1 อาชีพให้นับอาชีพที่มีชั่วโมงทำงานมากที่สุด ถ้าชั่วโมงทำงานแต่ละอาชีพเท่ากันให้นับอาชีพที่มีรายได้มากกว่า ถ้าชั่วโมงทำงานและรายได้ที่ได้รับจากแต่ละอาชีพเท่ากันให้นับอาชีพที่ผู้ตอบสัมภาษณ์พอใจมากที่สุด ถ้าผู้ตอบสัมภาษณ์ตอบไม่ได้ให้นับอาชีพที่ได้ทำมานานที่สุด การจัดจำแนกประเภทอาชีพ ตั้งแต่ไตรมาสที่ 1 พ.ศ. 2554 ปรับใช้ตาม International Standard Classification of Occupation, 2008 (ISCO – 08) ขององค์การแรงงานระหว่างประเทศ (ILO) ก่อน พ.ศ. 2553 การจัดประเภทอาชีพจำแนกตามความเหมาะสมกับลักษณะอาชีพของประเทศไทย โดยอ้างอิง The International Standard Classification of Occupation, 1988 (ISCO – 88)

■ **อุตสาหกรรม** หมายถึง ประเภทของกิจกรรมทางเศรษฐกิจที่ได้ดำเนินการโดยสถานประกอบการที่บุคคลนั้นกำลังทำงานอยู่ หรือประเภทของธุรกิจ ซึ่งบุคคลนั้นได้ดำเนินการอยู่ในสัปดาห์แห่งการสำรวจ ถ้าบุคคลหนึ่งมีอาชีพมากกว่าหนึ่งอย่าง ให้บันทึกอุตสาหกรรมตามอาชีพที่บันทึกไว้ การจัดจำแนกประเภทอุตสาหกรรม ตั้งแต่ไตรมาสที่ 1 พ.ศ. 2554 ปรับใช้ตาม Thailand Standard Industrial Classification, (TSIC 2009) ก่อน พ.ศ. 2553 การจัดประเภทอุตสาหกรรมจำแนกตามความเหมาะสมกับลักษณะอุตสาหกรรมของประเทศไทย โดยอ้างอิง International Standard Industrial Classification of All Economic Activities, (ISIC : 1989)

■ **สถานภาพการทำงาน** หมายถึง สถานะของบุคคลที่ทำงานในสถานที่ทำงานหรือธุรกิจ แบ่งออกเป็น 5 ประเภท คือ

1. **นายจ้าง** หมายถึง ผู้ประกอบธุรกิจของตนเอง เพื่อหวังผลกำไร หรือส่วนแบ่ง และได้จ้างบุคคลอื่นมาทำงานในธุรกิจในฐานะลูกจ้าง

2. **ทำงานส่วนตัวโดยไม่มีลูกจ้าง** หมายถึง ผู้ประกอบธุรกิจของตนเองโดยลำพังผู้เดียว หรืออาจมีบุคคลอื่นมาร่วมกิจการด้วย เพื่อหวังผลกำไรหรือส่วนแบ่ง และไม่ได้จ้างลูกจ้างที่เป็นการจ้างบนพื้นฐานของความต่อเนื่อง เพื่อมาทำงานให้ในระหว่างคาบเวลาอ้างอิง แต่สามารถจ้างลูกจ้างที่ไม่ใช่การจ้างงานอย่างต่อเนื่องได้ แต่อาจมีสมาชิกในครัวเรือนหรือผู้ฝึกงานมาช่วยทำงานโดยไม่ได้รับค่าจ้าง หรือค่าตอบแทนอย่างอื่นสำหรับงานที่ทำ

3. **ช่วยธุรกิจในครัวเรือนโดยไม่ได้รับค่าจ้าง** หมายถึง ผู้ที่ช่วยทำงานโดยไม่ได้รับค่าจ้างในไร่นาเกษตร หรือในธุรกิจของสมาชิกในครัวเรือน

4. **ลูกจ้าง** หมายถึง ผู้ที่ทำงานโดยได้รับค่าจ้างเป็นรายเดือน รายสัปดาห์ รายวัน รายชิ้น หรือเหมาจ่าย ค่าตอบแทนที่ได้รับจากการทำงานอาจจะเป็นเงิน หรือสิ่งของ ลูกจ้างแบ่งออกเป็น 3 ประเภท

4.1 **ลูกจ้างรัฐบาล** หมายถึง ข้าราชการ พนักงานเทศบาล พนักงานองค์การบริหารส่วนจังหวัด ตลอดจนลูกจ้างประจำ และชั่วคราวของรัฐบาล

4.2 **ลูกจ้างรัฐวิสาหกิจ** หมายถึง ผู้ที่ทำงานให้กับหน่วยงานรัฐวิสาหกิจ

4.3 **ลูกจ้างเอกชน** หมายถึง ผู้ที่ทำงานให้กับเอกชน หรือธุรกิจของเอกชน รวมทั้งผู้ที่รับจ้างทำงานบ้าน

5. **การรวมกลุ่ม** หมายถึง กลุ่มคนที่มาร่วมกันทำงาน โดยมีวัตถุประสงค์เพื่อพึ่งตนเอง และช่วยเหลือซึ่งกันและกัน สมาชิกแต่ละคนมีความเท่าเทียมกันในการกำหนดการทำงานทุกขั้นตอนไม่ว่าเป็นการลงทุน การขาย งานอื่นๆ ของกิจการที่ทำ ตลอดจนการแบ่งรายได้ให้แก่สมาชิกตามที่ตกลงกัน (การรวมกลุ่มดังกล่าวอาจจดทะเบียนจัดตั้งในรูปของสหกรณ์หรือไม่ก็ได้)

การจัดจำแนกประเภทสถานภาพการทำงาน ตั้งแต่ไตรมาสที่ 1 พ.ศ. 2544 ใช้ตาม International Classification of Status in Employment, 1993 (ICSE – 93) ขององค์การแรงงานระหว่างประเทศ (ILO) มีสถานภาพการทำงานเพิ่มขึ้นอีก 1 กลุ่มคือ การรวมกลุ่ม (Members of producers' cooperatives)

■ **ชั่วโมงทำงาน** หมายถึง จำนวนชั่วโมงทำงานจริงทั้งหมด ในสัปดาห์แห่งการสำรวจ สำหรับบุคคลที่มีอาชีพมากกว่าหนึ่งอาชีพ ชั่วโมงทำงาน หมายถึง ยอดรวมของชั่วโมงทำงานทุกอาชีพ สำหรับผู้ที่มีงานประจำซึ่งไม่ได้ทำงานในสัปดาห์แห่งการสำรวจ ให้บันทึกจำนวนชั่วโมงเป็น 0 ชั่วโมง การสำรวจก่อนปี พ.ศ. 2544 ผู้ที่มีงานประจำซึ่งไม่ได้ทำงานในสัปดาห์แห่งการสำรวจ ให้นับจำนวนชั่วโมงทำงานปกติต่อสัปดาห์เป็นชั่วโมงทำงาน

■ **ประเภทของครัวเรือน** ครัวเรือนที่อยู่ในขอบข่ายการสำรวจแบ่งได้เป็น 2 ประเภท คือ

1. **ครัวเรือนส่วนบุคคล** ประกอบด้วยครัวเรือนหนึ่งคน คือ บุคคลเดียวซึ่งหุงหาอาหารและจัดหาสิ่งอุปโภคบริโภคที่จำเป็นแก่การครองชีพโดยไม่เกี่ยวกับผู้ใด ซึ่งอาจพำนักอยู่ในเคหสถานเดียวกัน หรือครัวเรือนที่มีบุคคลตั้งแต่สองคนขึ้นไปร่วมกันจัดหา และใช้สิ่งอุปโภคบริโภคที่จำเป็นแก่การครองชีพร่วมกัน ครัวเรือนส่วนบุคคล อาจอาศัยอยู่ในเคหะที่เป็นเรือนไม้ ตึกแถว ห้องแถว ห้องชุด เรือแพ เป็นต้น

2. **ครัวเรือนกลุ่มบุคคล** ประเภทคนงาน ได้แก่ ครัวเรือนซึ่งประกอบด้วย บุคคลหลายคนอยู่กินร่วมกันในที่อยู่แห่งหนึ่ง เช่น ที่พักคนงาน เป็นต้น

■ **ระดับการศึกษาที่สำเร็จ** ได้จำแนกการศึกษาตามระดับการศึกษาที่สำเร็จดังนี้

1. **ไม่มีการศึกษา** หมายถึง บุคคลที่ไม่เคยเข้าศึกษาในโรงเรียน หรือไม่เคยได้รับการศึกษา

2. **ต่ำกว่าประถมศึกษา** หมายถึง บุคคลที่สำเร็จการศึกษาต่ำกว่าชั้นประถมศึกษาปีที่ 6 หรือชั้นประถมศึกษาปีที่ 7 หรือชั้น ม.3 เดิม

3. **สำเร็จประถมศึกษา** หมายถึง บุคคลที่สำเร็จการศึกษาตั้งแต่ชั้นประถมศึกษาปีที่ 6 หรือชั้นประถมศึกษาปีที่ 7 หรือชั้นม.3 เดิมขึ้นไป แต่ไม่สำเร็จระดับการศึกษาที่สูงกว่า

4. **สำเร็จมัธยมศึกษาตอนต้น** หมายถึง บุคคลที่สำเร็จการศึกษาตั้งแต่ชั้น ม.3 ม.ศ.3 หรือ ม.6 เดิมขึ้นไป แต่ไม่สำเร็จระดับการศึกษาที่สูงกว่า

5. สำเร็จมัธยมศึกษาตอนปลาย

5.1 **สายสามัญ** หมายถึง บุคคลที่สำเร็จการศึกษาประเภทสามัญศึกษาตั้งแต่ชั้น ม.6 ม.ศ.5 หรือ ม.8 เดิมขึ้นไป แต่ไม่สำเร็จระดับการศึกษาที่สูงกว่า

5.2 **อาชีวศึกษา** หมายถึง บุคคลที่สำเร็จการศึกษาประเภทอาชีวศึกษา หรือวิชาชีพ ที่เรียนต่อจากระดับมัธยมศึกษาตอนต้นหรือเทียบเท่า โดยมีหลักสูตรไม่เกิน 3 ปี และไม่สำเร็จระดับการศึกษาที่สูงกว่า

5.3 **วิชาการศึกษา** หมายถึง บุคคลที่สำเร็จการศึกษาประเภทวิชาการศึกษา (การฝึกหัดครู) ในระดับ มัธยมศึกษาตอนปลายหรือเทียบเท่าขึ้นไปแต่ไม่สำเร็จระดับการศึกษาที่สูงกว่า

6. อุดมศึกษา

6.1 **สามัญศึกษา** หมายถึง บุคคลที่สำเร็จการศึกษาประเภทสามัญศึกษาหรือสายวิชาการ โดยได้รับวุฒิปริญญาตรีหรือปริญญาโท

6.2 **อาชีวศึกษา** หมายถึง บุคคลที่สำเร็จการศึกษาประเภทอาชีวศึกษา หรือสายวิชาชีพที่ได้รับประกาศนียบัตรวิชาชีพชั้นสูง ประกาศนียบัตรวิชาชีพเทคนิค (ปวท.) ประกาศนียบัตรวิชาการศึกษาชั้นสูง (ปกศ.สูง)

7. **ระดับปริญญาตรี** หมายถึง ผู้สำเร็จการศึกษาระดับปริญญาตรีจากสถาบันการศึกษา

8. **ระดับสูงกว่าปริญญาตรี** ประกอบด้วย ผู้สำเร็จการศึกษาระดับปริญญาโท ปริญญาเอก

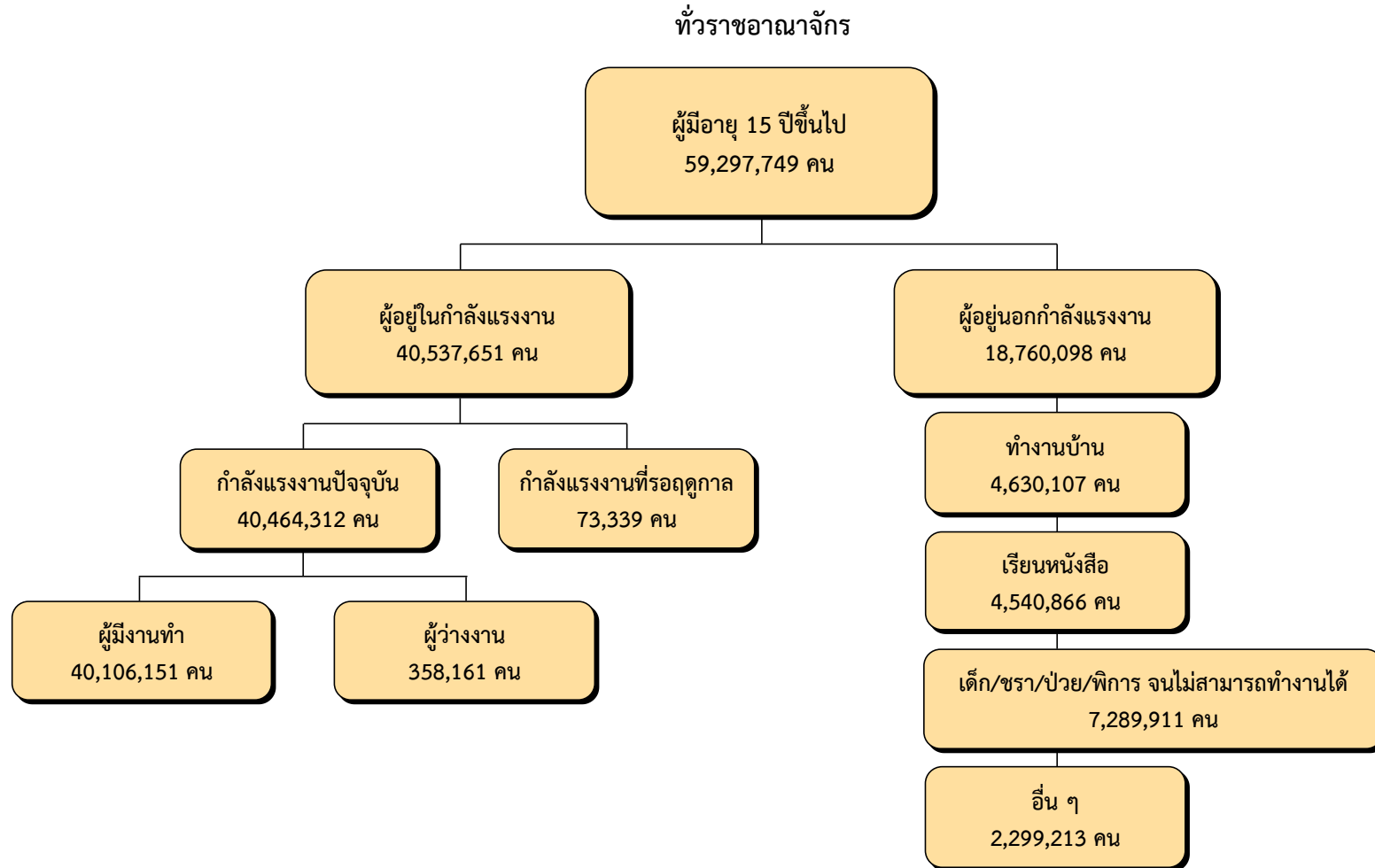
9. **การศึกษาอื่นๆ** ได้แก่ หลักสูตรที่ไม่ได้วุฒิการศึกษา เช่น หลักสูตรวิชาชีพระยะสั้น การศึกษาปอเนาะ การศึกษาที่เทียบระดับไม่ได้ เช่น การศึกษาทางศาสนา อิสลามศึกษา แผนกวิทยาศาสตร์อิสลาม และเรียนแต่ไม่ทราบระดับการศึกษา

10. **สาขาวิชาที่สำเร็จ** หมายถึง สาขาวิชา คณะ หรือแผนกที่เรียนสำเร็จตามประกาศนียบัตรหรือปริญญาบัตร

ข้อจำกัดของข้อมูลสถิติ

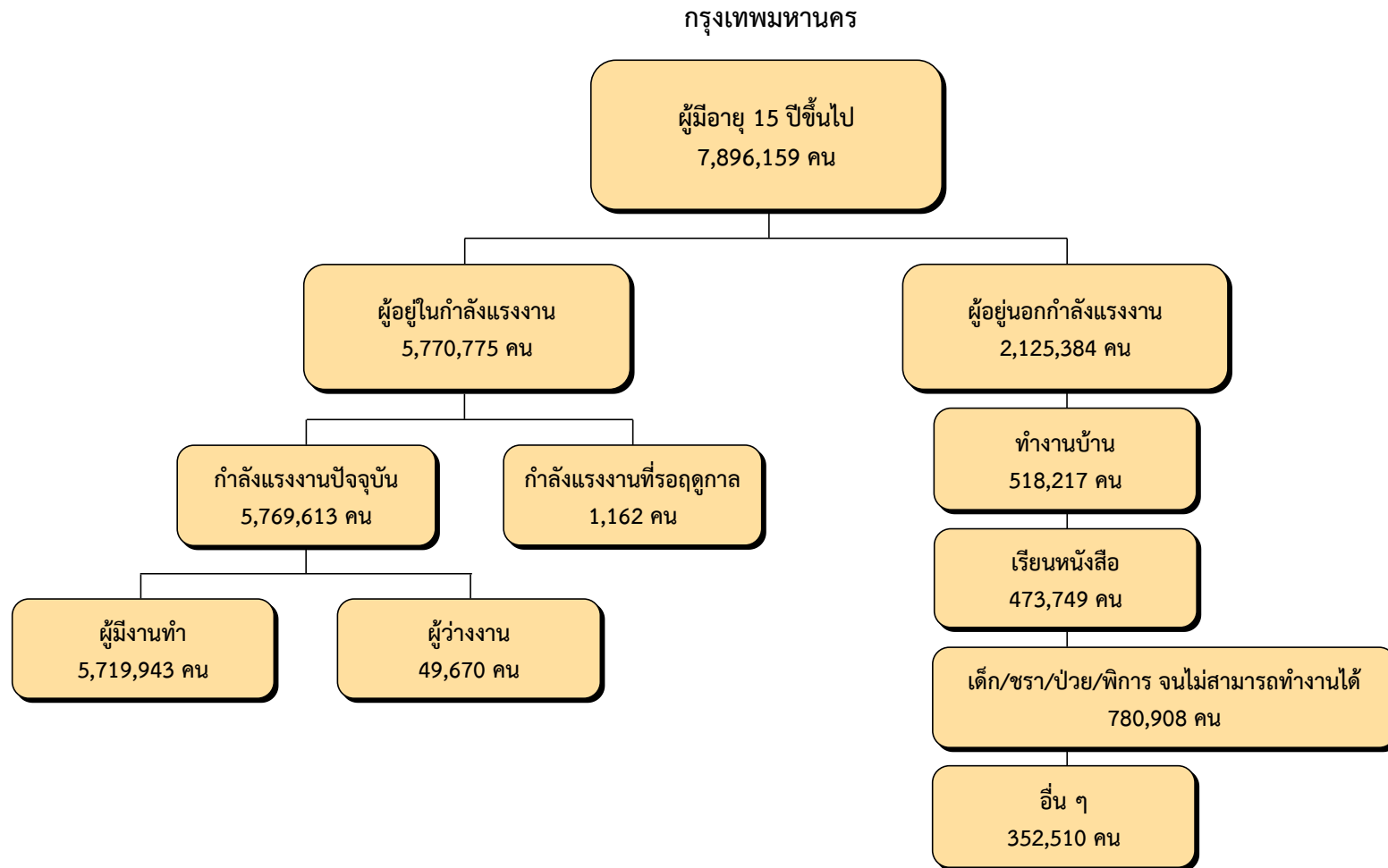
1. ผลรวมของแต่ละจำนวนในตารางสถิติ อาจไม่เท่ากับยอดรวม ทั้งนี้เนื่องมาจากการปิดเศษทศนิยมของข้อมูลแต่ละจำนวนที่มีการถ่วงน้ำหนักด้วยทศนิยม 4 ตำแหน่ง
2. ตารางสถิติที่นำเสนอในเอกสารฉบับนี้ ได้มาจากการสำรวจด้วยระเบียบวิธีตัวอย่าง ซึ่งอาจมีความคลาดเคลื่อนอื่นๆ รวมอยู่ด้วย จึงขอให้ผู้ใช้ข้อมูลคำนึงถึงเรื่องนี้ในการใช้ตัวเลขด้วย

ผังแสดงการจำแนกประชากรตามสถานภาพแรงงาน
โครงการสำรวจภาวะการทำงานของประชากร ไตรมาสที่ 4 (ตุลาคม - ธันวาคม) พ.ศ. 2567



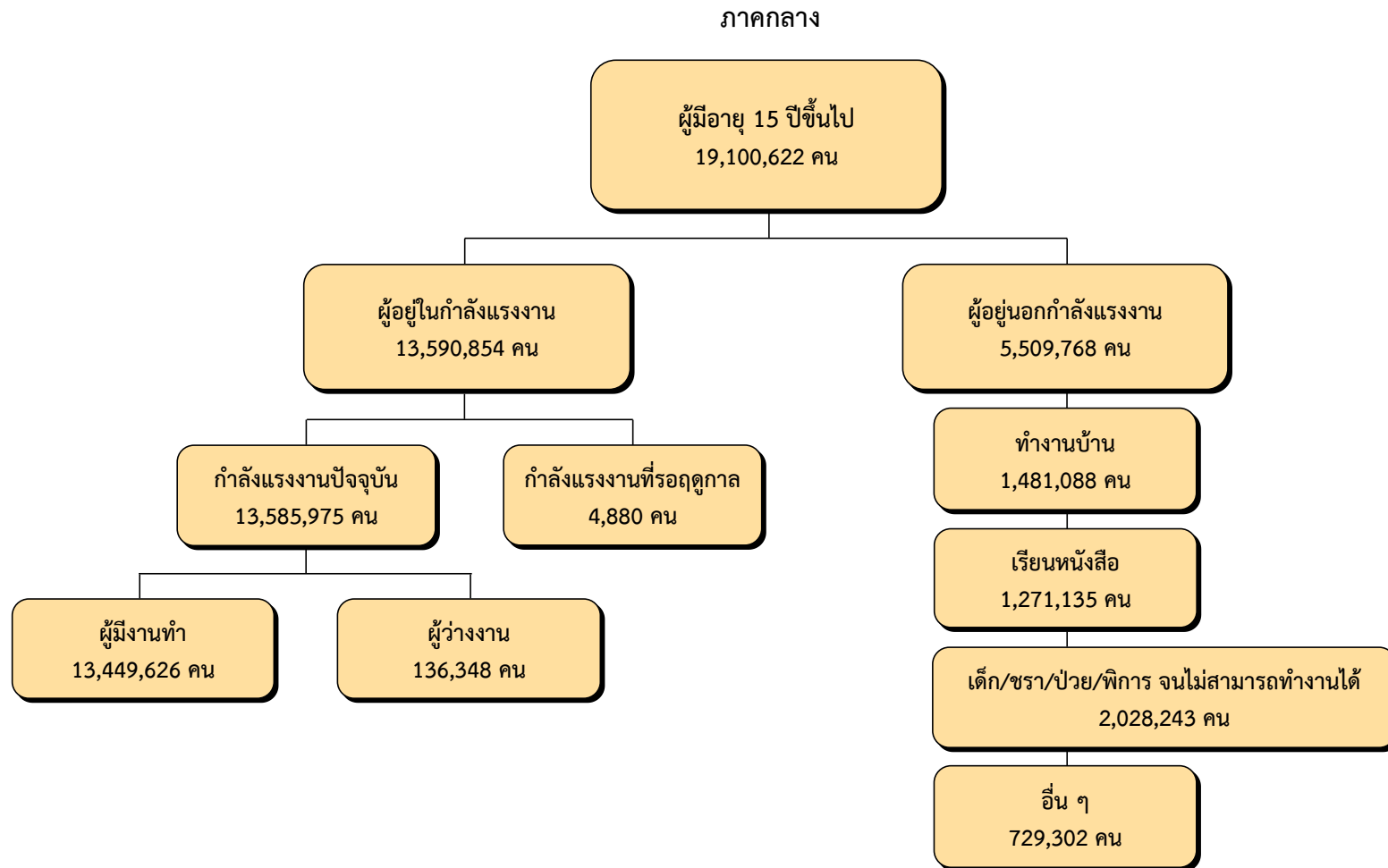
อื่น ๆ เช่น เกษียนการทำงาน พักผ่อน ดูแลบุคคลในครอบครัว ไม่ประสงค์ทำงาน เป็นต้น

ผังแสดงการจำแนกประชากรตามสถานภาพแรงงาน
โครงการสำรวจภาวะการทำงานของประชากร ไตรมาสที่ 4 (ตุลาคม - ธันวาคม) พ.ศ. 2567



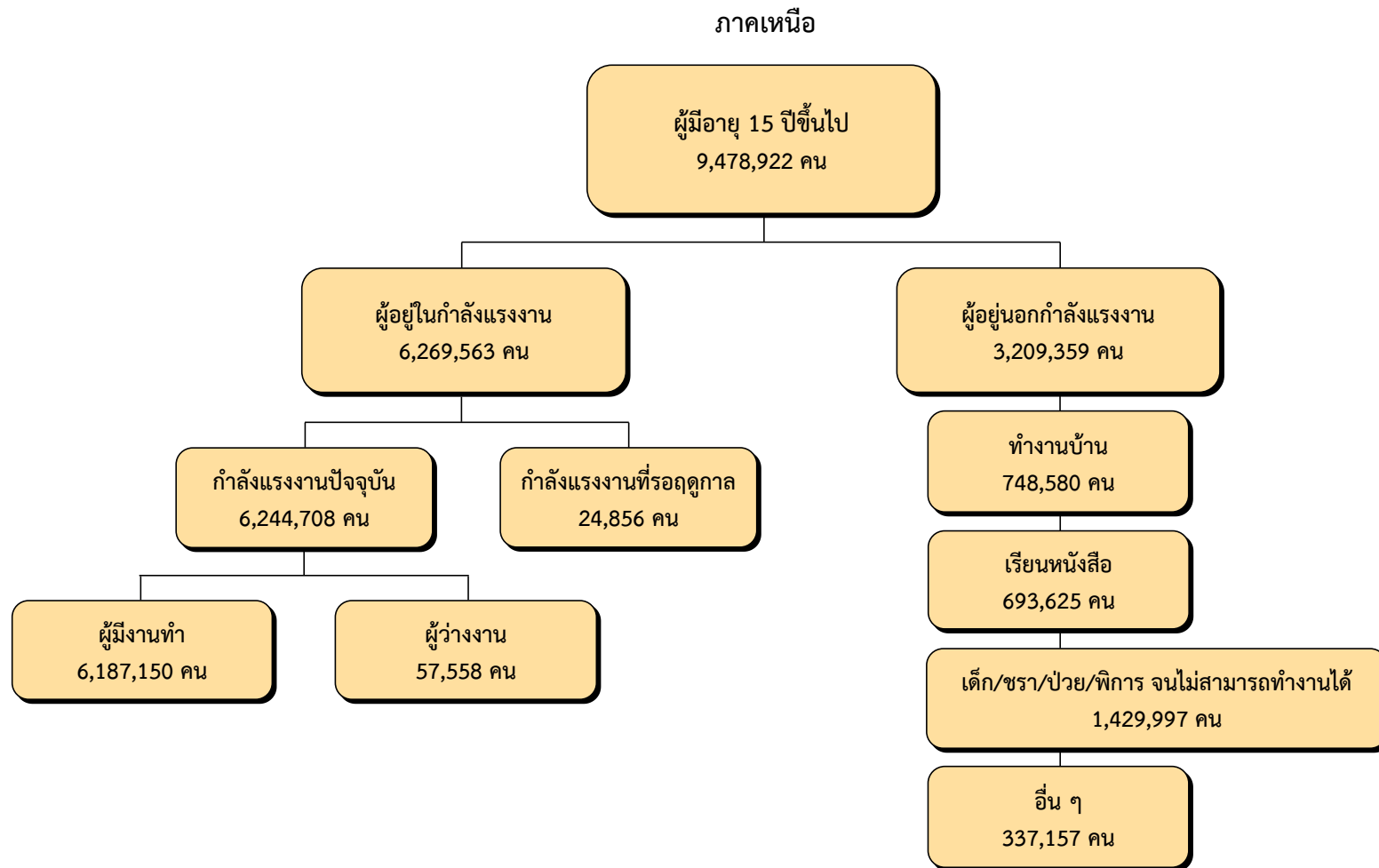
อื่น ๆ เช่น เกษียนการทำงาน พักผ่อน ดูแลบุคคลในครอบครัว ไม่ประสงค์ทำงาน เป็นต้น

ผังแสดงการจำแนกประชากรตามสถานภาพแรงงาน
โครงการสำรวจภาวะการทำงานของประชากร ไตรมาสที่ 4 (ตุลาคม - ธันวาคม) พ.ศ. 2567



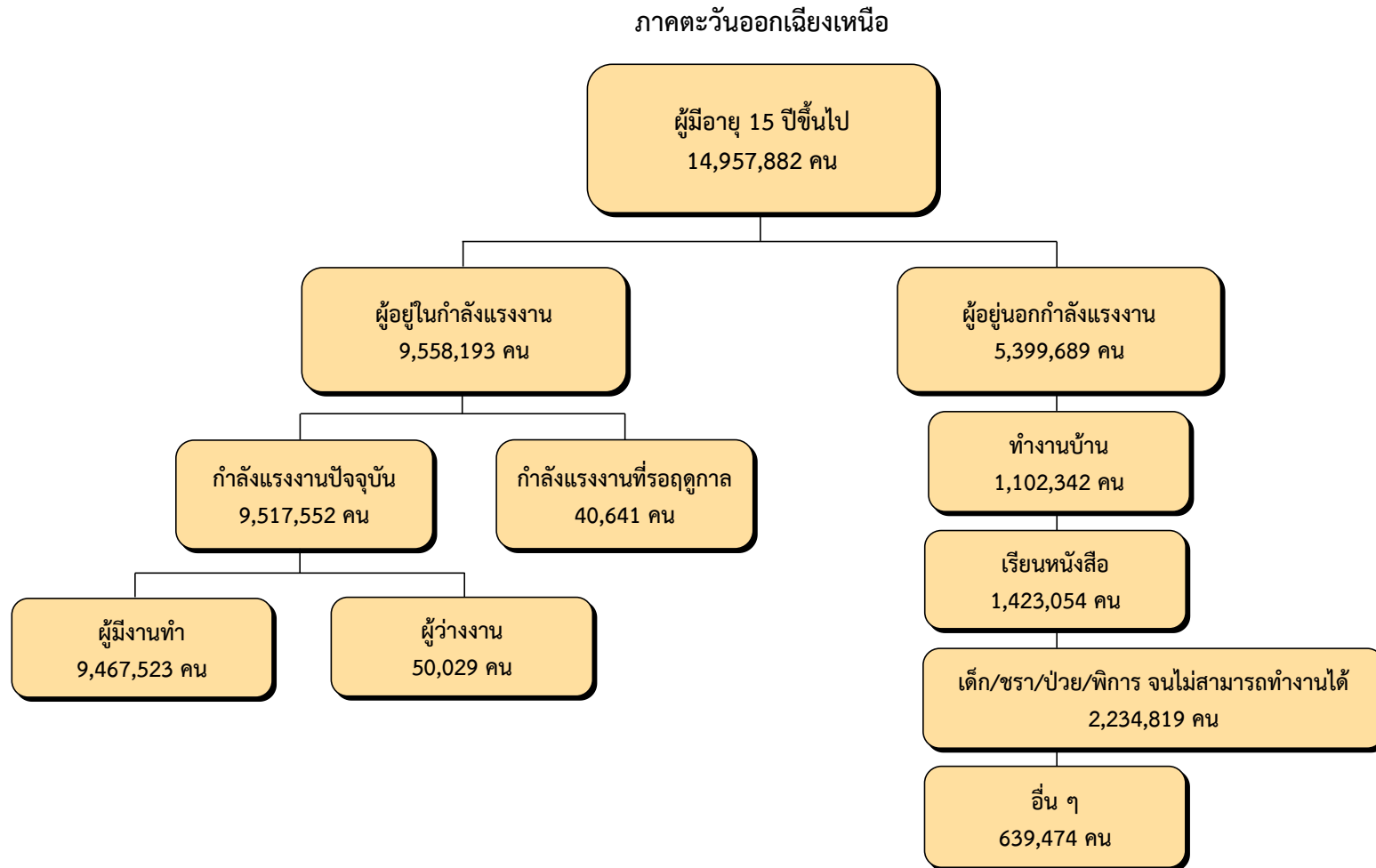
อื่น ๆ เช่น เกษียนการทำงาน พักผ่อน ดูแลบุคคลในครอบครัว ไม่ประสงค์ทำงาน เป็นต้น

ผังแสดงการจำแนกประชากรตามสถานภาพแรงงาน
โครงการสำรวจภาวะการทำงานของประชากร ไตรมาสที่ 4 (ตุลาคม - ธันวาคม) พ.ศ. 2567



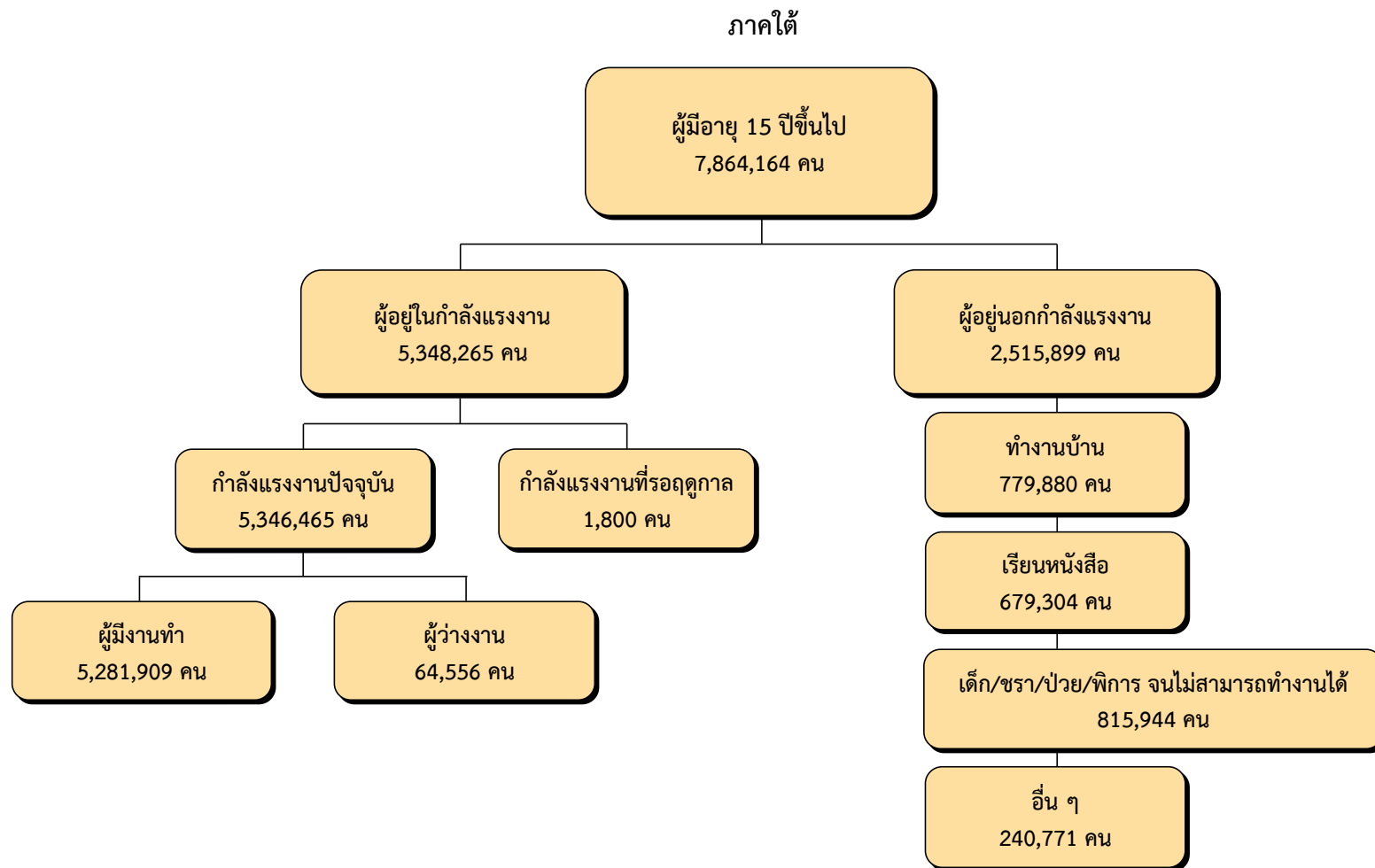
อื่น ๆ เช่น เกษียนการทำงาน พักผ่อน ดูแลบุคคลในครอบครัว ไม่ประสงค์ทำงาน เป็นต้น

ผังแสดงการจำแนกประชากรตามสถานภาพแรงงาน
โครงการสำรวจภาวะการทำงานของประชากร ไตรมาสที่ 4 (ตุลาคม - ธันวาคม) พ.ศ. 2567



อื่น ๆ เช่น เกษียนการทำงาน พักผ่อน ดูแลบุคคลในครอบครัว ไม่ประสงค์ทำงาน เป็นต้น

ผังแสดงการจำแนกประชากรตามสถานภาพแรงงาน
โครงการสำรวจภาวะการทำงานของประชากร ไตรมาสที่ 4 (ตุลาคม - ธันวาคม) พ.ศ. 2567



อื่น ๆ เช่น เกษียนการทำงาน พักผ่อน ดูแลบุคคลในครอบครัว ไม่ประสงค์ทำงาน เป็นต้น

ท้าวราชอาณาจักร

ตารางสถิติ

	หน้า
ตารางที่ 1 จำนวนประชากรที่มีอายุ 15 ปีขึ้นไป จำแนกตามสถานภาพแรงงาน และเพศ ทั่วราชอาณาจักร เป็นรายภาค ไตรมาสที่ 4 (ตุลาคม - ธันวาคม) 2567	1
ตารางที่ 2 จำนวนประชากรที่มีอายุ 15 ปีขึ้นไป จำแนกตามระดับการศึกษาที่สำเร็จ และเพศ ทั่วราชอาณาจักร เป็นรายภาค ไตรมาสที่ 4 (ตุลาคม - ธันวาคม) 2567	2
ตารางที่ 3 จำนวนผู้มีงานทำ จำแนกตามอาชีพ และเพศ ทั่วราชอาณาจักร เป็นรายภาค ไตรมาสที่ 4 (ตุลาคม - ธันวาคม) 2567	3
ตารางที่ 4 จำนวนผู้มีงานทำ จำแนกตามกิจกรรมทางเศรษฐกิจ และเพศ ทั่วราชอาณาจักร เป็นรายภาค ไตรมาสที่ 4 (ตุลาคม - ธันวาคม) 2567	4
ตารางที่ 5 จำนวนผู้มีงานทำ จำแนกตามสถานภาพการทำงาน และเพศ ทั่วราชอาณาจักร เป็นรายภาค ไตรมาสที่ 4 (ตุลาคม - ธันวาคม) 2567	6
ตารางที่ 6 จำนวนผู้มีงานทำ จำแนกตามชั่วโมงการทำงานต่อสัปดาห์ และเพศ ทั่วราชอาณาจักร เป็นรายภาค ไตรมาสที่ 4 (ตุลาคม - ธันวาคม) 2567	7
ตารางที่ 7 จำนวนผู้มีงานทำ จำแนกตามระดับการศึกษาที่สำเร็จ และเพศ ทั่วราชอาณาจักร เป็นรายภาค ไตรมาสที่ 4 (ตุลาคม - ธันวาคม) 2567	8
ตารางที่ 8 จำนวนผู้เสมือนว่างงาน จำแนกตามกิจกรรมทางเศรษฐกิจ และเพศ ทั่วราชอาณาจักร เป็นรายภาค ไตรมาสที่ 4 (ตุลาคม - ธันวาคม) 2567	9

ตารางที่ 1 ประชากรอายุ 15 ปีขึ้นไป จำแนกตามสถานภาพแรงงาน และเพศ ทัวราชอาณาจักร เป็นรายภาค ไตรมาสที่ 4 (ตุลาคม - ธันวาคม) 2567

ภาคและเพศ	ประชากร อายุ 15 ปี ขึ้นไป	กำลังแรงงานรวม					ผู้อยู่นอกกำลังแรงงาน						อัตราการ ว่างงาน
		รวม	กำลังแรงงานปัจจุบัน			ที่รอฤดูกาล	รวม	เด็ก/ชรา/ป่วย/พิการ				ว่างงาน	
			รวม	ผู้มีงานทำ	ผู้ว่างงาน			ผู้ดูแลเด็ก/ผู้สูงอายุ	ผู้ป่วย/ผู้พิการ	อื่น ๆ			
ทัวราชอาณาจักร	59,297,749	40,537,651	40,464,312	40,106,151	358,161	73,339	18,760,098	4,630,107	4,540,866	7,289,911	527,843	1,771,370	0.9
ชาย	28,240,530	21,787,551	21,739,861	21,552,860	187,001	47,690	6,452,979	241,194	2,116,880	2,934,174	65,782	1,094,949	0.9
หญิง	31,057,219	18,750,100	18,724,451	18,553,291	171,160	25,649	12,307,119	4,388,913	2,423,986	4,355,737	462,062	676,421	0.9
กรุงเทพมหานคร	7,896,159	5,770,775	5,769,613	5,719,943	49,670	1,162	2,125,384	518,217	473,749	780,908	35,782	316,728	0.9
ชาย	3,743,360	3,000,666	2,999,504	2,974,688	24,816	1,162	742,694	24,901	219,974	310,579	4,223	183,018	0.8
หญิง	4,152,799	2,770,109	2,770,109	2,745,255	24,853	n.a.	1,382,690	493,316	253,775	470,329	31,560	133,711	0.9
ภาคกลาง	19,100,622	13,590,854	13,585,975	13,449,626	136,348	4,880	5,509,768	1,481,088	1,271,135	2,028,243	141,591	587,711	1.0
ชาย	9,146,471	7,253,307	7,250,827	7,178,879	71,949	2,480	1,893,164	104,508	573,278	821,747	22,019	371,612	1.0
หญิง	9,954,151	6,337,547	6,335,147	6,270,748	64,400	2,400	3,616,604	1,376,579	697,857	1,206,497	119,572	216,099	1.0
ภาคเหนือ	9,478,922	6,269,563	6,244,708	6,187,150	57,558	24,856	3,209,359	748,580	693,625	1,429,997	102,850	234,307	0.9
ชาย	4,485,836	3,397,671	3,380,460	3,352,290	28,170	17,211	1,088,165	45,013	321,892	565,970	12,659	142,631	0.8
หญิง	4,993,086	2,871,893	2,864,248	2,834,860	29,388	7,645	2,121,193	703,567	371,733	864,027	90,191	91,676	1.0
ภาคตะวันออกเฉียงเหนือ	14,957,882	9,558,193	9,517,552	9,467,523	50,029	40,641	5,399,689	1,102,342	1,423,054	2,234,819	215,759	423,715	0.5
ชาย	7,086,430	5,178,107	5,151,678	5,124,164	27,514	26,429	1,908,323	46,875	681,401	886,933	19,940	273,174	0.5
หญิง	7,871,452	4,380,087	4,365,874	4,343,359	22,515	14,212	3,491,365	1,055,467	741,653	1,347,886	195,819	150,541	0.5
ภาคใต้	7,864,164	5,348,265	5,346,465	5,281,909	64,556	1,800	2,515,899	779,880	679,304	815,944	31,862	208,909	1.2
ชาย	3,778,433	2,957,801	2,957,392	2,922,839	34,552	409	820,632	19,897	320,335	348,945	6,941	124,514	1.2
หญิง	4,085,731	2,390,465	2,389,073	2,359,069	30,004	1,392	1,695,266	759,983	358,968	466,999	24,921	84,395	1.3

หมายเหตุ : "n.a." ไม่มีข้อมูล/สำรวจไม่พบ

ตารางที่ 2 ประชากรอายุ 15 ปีขึ้นไป จำแนกตามระดับการศึกษาที่สำเร็จ และเพศ ทัวราชอาณาจักร เป็นรายภาค ไตรมาสที่ 4 (ตุลาคม - ธันวาคม) 2567

ภาคและเพศ	รวม	ไม่มี	ต่ำกว่า	ประณม	มัธยมศึกษา	มัธยมศึกษาตอนปลาย				อุดมศึกษา		อื่น ๆ	ไม่ทราบ
		การศึกษา	ประถมศึกษา	ศึกษา	ตอนต้น	สายสามัญ	สายอาชีพ- ศึกษา	สายวิชา- การศึกษา	สายวิชาการ	สายวิชาชีพ	สายวิชา- การศึกษา		
ทัวราชอาณาจักร	59,297,749	1,808,745	10,484,870	11,988,402	11,131,693	9,024,934	2,237,538	15,801	7,788,556	2,865,086	1,241,306	297,529	413,289
ชาย	28,240,530	681,667	4,122,768	6,183,757	6,006,071	4,426,761	1,269,585	8,317	3,178,059	1,627,590	380,537	139,127	216,291
หญิง	31,057,219	1,127,078	6,362,102	5,804,645	5,125,621	4,598,174	967,952	7,484	4,610,497	1,237,496	860,770	158,402	196,998
กรุงเทพมหานคร	7,896,159	194,498	595,581	1,257,317	1,342,526	1,254,913	401,071	4,954	2,238,010	389,699	167,663	n.a.	49,926
ชาย	3,743,360	80,671	219,844	603,448	722,506	647,531	207,922	3,748	952,003	216,603	61,027	n.a.	28,057
หญิง	4,152,799	113,828	375,737	653,869	620,020	607,382	193,149	1,206	1,286,008	173,095	106,636	n.a.	21,870
ภาคกลาง	19,100,622	469,721	2,628,954	3,568,003	3,828,979	2,966,029	950,419	4,919	2,630,729	1,136,763	313,715	284,329	318,062
ชาย	9,146,471	183,104	993,631	1,817,526	2,068,156	1,417,029	537,249	1,599	1,074,930	664,928	90,477	133,403	164,439
หญิง	9,954,151	286,617	1,635,323	1,750,477	1,760,823	1,549,000	413,170	3,320	1,555,799	471,835	223,237	150,926	153,623
ภาคเหนือ	9,478,922	722,405	2,323,046	1,710,071	1,606,170	1,273,623	288,976	2,929	950,952	372,149	222,060	609	5,933
ชาย	4,485,836	263,434	945,790	892,229	878,417	635,612	165,669	2,048	403,188	223,759	73,199	609	1,883
หญิง	4,993,086	458,971	1,377,256	817,842	727,753	638,012	123,307	881	547,764	148,390	148,862	n.a.	4,050
ภาคตะวันออกเฉียงเหนือ	14,957,882	157,535	3,759,838	3,639,004	2,866,518	2,330,592	332,995	743	946,995	590,790	332,446	n.a.	426
ชาย	7,086,430	50,235	1,506,446	1,878,457	1,556,745	1,101,829	204,880	346	361,750	317,711	107,699	n.a.	331
หญิง	7,871,452	107,300	2,253,393	1,760,547	1,309,773	1,228,762	128,115	397	585,245	273,078	224,747	n.a.	95
ภาคใต้	7,864,164	264,586	1,177,451	1,814,008	1,487,500	1,199,777	264,077	2,256	1,021,869	375,685	205,422	12,591	38,941
ชาย	3,778,433	104,224	457,057	992,098	780,248	624,759	153,865	577	386,188	204,588	48,135	5,115	21,581
หญิง	4,085,731	160,362	720,394	821,910	707,253	575,018	110,212	1,680	635,681	171,097	157,288	7,476	17,360

หมายเหตุ : "n.a." ไม่มีข้อมูล/สำรวจไม่พบ

ตารางที่ 3 จำนวนผู้มีงานทำ จำแนกตามอาชีพ และเพศ ทัวราชอาณาจักร เป็นรายภาค ไตรมาสที่ 4 (ตุลาคม - ธันวาคม) 2567

ภาคและเพศ	ยอดรวม	ผู้จัดการ	ผู้ประกอบการ	เจ้าหน้าที่เทคนิค	เสมียน	พนักงานบริการ	ผู้ปฏิบัติงาน	ช่างฝีมือ	ผู้ควบคุม	ผู้ประกอบการอาชีพ	คนงาน ซึ่งมิได้ จำแนกไว้ใน หมวดอื่น
		ข้าราชการอาวุโส และผู้บัญญัติ กฎหมาย	วิชาชีพ ด้านต่าง ๆ	และผู้ประกอบ วิชาชีพที่ เกี่ยวข้องๆ	และเจ้าหน้าที่ วิชาชีพที่ เกี่ยวข้องๆ	และเจ้าหน้าที่ และเจ้าหน้าที่ และเจ้าหน้าที่	ที่มีฝีมือในด้าน การค้า การเกษตร ป่าไม้ และการประมง	และผู้ปฏิบัติงาน ที่เกี่ยวข้องๆ	เครื่องจักรโรงงาน และเครื่องจักรฯ	งานพื้นฐาน	
ทัวราชอาณาจักร	40,106,151	1,345,034	2,186,638	1,862,873	1,812,678	8,716,907	10,802,923	4,221,286	4,208,004	4,875,661	74,147
ชาย	21,552,860	830,625	834,367	847,667	473,383	3,370,638	6,391,453	3,132,957	3,069,319	2,562,507	39,944
หญิง	18,553,291	514,408	1,352,272	1,015,206	1,339,296	5,346,269	4,411,470	1,088,329	1,138,685	2,313,154	34,203
กรุงเทพมหานคร	5,719,943	387,922	594,683	559,788	459,003	1,655,615	37,167	577,733	788,836	638,103	21,094
ชาย	2,974,688	221,724	281,515	246,819	144,821	725,140	22,017	449,095	627,516	241,355	14,685
หญิง	2,745,255	166,198	313,167	312,969	314,182	930,474	15,150	128,637	161,320	396,749	6,409
ภาคกลาง	13,449,626	454,963	712,021	752,566	733,897	3,048,082	1,605,307	1,790,989	2,463,212	1,835,767	52,821
ชาย	7,178,879	268,625	274,741	347,907	176,801	1,182,778	986,988	1,320,499	1,671,682	923,598	25,259
หญิง	6,270,748	186,338	437,280	404,659	557,096	1,865,305	618,318	470,490	791,529	912,169	27,562
ภาคเหนือ	6,187,150	133,882	285,002	177,555	195,658	1,180,153	2,433,451	614,431	296,461	870,324	232
ชาย	3,352,290	86,155	102,156	89,456	50,025	442,970	1,435,639	441,959	230,233	473,698	n.a.
หญิง	2,834,860	47,727	182,847	88,100	145,633	737,183	997,812	172,473	66,228	396,626	232
ภาคตะวันออกเฉียงเหนือ	9,467,523	224,019	340,177	195,642	252,361	1,661,657	4,774,938	718,450	403,314	896,965	n.a.
ชาย	5,124,164	154,200	102,637	86,268	64,154	594,338	2,740,699	528,408	299,257	554,203	n.a.
หญิง	4,343,359	69,819	237,540	109,374	188,207	1,067,319	2,034,239	190,043	104,057	342,762	n.a.
ภาคใต้	5,281,909	144,247	254,756	177,321	171,760	1,171,400	1,952,061	519,683	256,181	634,501	n.a.
ชาย	2,922,839	99,921	73,318	77,217	37,582	425,411	1,206,110	392,996	240,631	369,653	n.a.
หญิง	2,359,069	44,326	181,438	100,104	134,178	745,988	745,951	126,687	15,550	264,848	n.a.

หมายเหตุ : "n.a." ไม่มีข้อมูล/สำรวจไม่พบ

ตารางที่ 4 จำนวนผู้มีงานทำ จำแนกตามกิจกรรมทางเศรษฐกิจ และเพศ ทัวราชอาณาจักร เป็นรายภาค ไตรมาสที่ 4 (ตุลาคม - ธันวาคม) 2567

ภาคและเพศ	รวม	เกษตรกรรม	การทำ	การผลิต	การไฟฟ้า	การจัดหน้า	การ	การขายส่ง	การขนส่ง	ที่พักแรม	ข้อมูลข่าวสาร	กิจการทาง
		การป่าไม้และ การประมง	เหมืองแร่ เหมืองหิน	ก๊าซและ ไอน้ำ	และการ บำบัดน้ำเสีย	ก่อสร้าง	และการ การขายปลีก	และสถานที่ เก็บสินค้า	และการบริการ ด้านอาหาร	และการ สื่อสาร	การเงินและ การประกันภัย	
ทัวราชอาณาจักร	40,106,151	11,890,655	56,629	6,243,555	109,246	78,608	2,230,607	6,856,858	1,588,882	3,491,676	193,862	479,930
ชาย	21,552,860	7,096,696	45,149	3,232,539	84,928	54,201	1,880,871	3,235,906	1,303,007	1,189,804	115,808	208,993
หญิง	18,553,291	4,793,959	11,481	3,011,017	24,318	24,407	349,736	3,620,952	285,875	2,301,871	78,054	270,937
กรุงเทพมหานคร	5,719,943	16,173	3,791	849,594	11,403	15,479	331,512	1,229,447	566,448	755,202	121,642	164,866
ชาย	2,974,688	9,748	1,291	432,941	8,669	12,731	258,106	618,328	461,255	301,367	72,321	71,584
หญิง	2,745,255	6,426	2,499	416,653	2,734	2,748	73,406	611,119	105,193	453,836	49,321	93,282
ภาคกลาง	13,449,626	1,991,814	16,133	3,899,382	45,727	34,416	739,916	2,410,772	710,288	1,250,467	51,247	140,156
ชาย	7,178,879	1,227,579	11,412	2,091,430	35,592	21,227	616,391	1,130,104	579,800	413,998	30,432	57,630
หญิง	6,270,748	764,236	4,721	1,807,952	10,135	13,189	123,526	1,280,668	130,488	836,469	20,814	82,526
ภาคเหนือ	6,187,150	2,789,648	14,274	509,992	17,974	12,462	344,287	902,606	93,093	441,128	10,015	59,784
ชาย	3,352,290	1,661,146	13,259	237,779	13,310	10,116	285,881	424,613	76,375	132,394	6,128	32,254
หญิง	2,834,860	1,128,503	1,015	272,213	4,664	2,346	58,406	477,993	16,718	308,735	3,887	27,530
ภาคตะวันออกเฉียงเหนือ	9,467,523	4,955,418	5,175	613,450	15,676	12,005	517,845	1,399,335	106,366	517,178	4,977	62,267
ชาย	5,124,164	2,857,050	5,073	289,473	13,503	7,386	448,098	625,206	91,870	169,464	2,965	25,932
หญิง	4,343,359	2,098,369	103	323,976	2,173	4,620	69,747	774,129	14,496	347,714	2,011	36,335
ภาคใต้	5,281,909	2,137,601	17,257	371,137	18,466	4,246	297,047	914,698	112,686	527,700	5,982	52,858
ชาย	2,922,839	1,341,174	14,114	180,915	13,855	2,741	272,395	437,656	93,707	172,583	3,961	21,594
หญิง	2,359,069	796,426	3,143	190,222	4,611	1,504	24,651	477,043	18,980	355,118	2,021	31,264

ตารางที่ 4 จำนวนผู้ปฏิบัติงาน จำแนกตามกิจกรรมทางเศรษฐกิจ และเพศ ทัวราชอาณาจักร เป็นรายภาค ไตรมาสที่ 4 (ตุลาคม - ธันวาคม) 2567 (ต่อ)

ภาคและเพศ	กิจกรรม อสังหาริมทรัพย์	กิจกรรม ทางวิชาชีพ	กิจกรรม การบริหาร	การบริหาร ราชการ	การศึกษา	กิจกรรม ด้านสุขภาพ	ศิลปะ ความบันเทิง และนันทนาการ	กิจกรรม บริการ ด้านอื่น ๆ	กิจกรรมการจ้างงาน ในครัวเรือน ส่วนบุคคล	กิจกรรมของ องค์การระ- หว่างประเทศ	ไม่ทราบ
ทัวราชอาณาจักร	341,987	471,863	710,867	1,715,198	1,072,478	830,141	307,250	1,083,293	274,440	613	77,513
ชาย	154,008	222,739	392,828	1,013,761	323,400	198,702	169,575	539,729	50,801	n.a.	39,415
หญิง	187,979	249,125	318,039	701,437	749,077	631,440	137,675	543,564	223,640	613	38,098
กรุงเทพมหานคร	192,269	210,913	303,036	265,388	141,465	149,916	68,128	179,271	110,836	613	32,552
ชาย	90,966	93,258	142,341	147,866	41,118	51,226	40,624	77,813	21,330	n.a.	19,805
หญิง	101,303	117,655	160,694	117,522	100,347	98,690	27,504	101,458	89,506	613	12,747
ภาคกลาง	110,434	152,147	238,392	469,404	302,063	270,709	110,313	381,913	78,973	n.a.	44,961
ชาย	47,812	65,213	152,964	276,048	90,409	53,027	57,625	181,802	18,776	n.a.	19,610
หญิง	62,622	86,934	85,428	193,356	211,654	217,682	52,688	200,111	60,197	n.a.	25,351
ภาคเหนือ	13,656	45,069	58,902	296,621	193,411	131,484	48,845	162,123	41,775	n.a.	n.a.
ชาย	5,506	25,924	32,782	184,800	64,057	32,923	26,477	79,026	7,539	n.a.	n.a.
หญิง	8,149	19,145	26,120	111,821	129,354	98,561	22,368	83,097	34,236	n.a.	n.a.
ภาคตะวันออกเฉียงเหนือ	11,030	21,155	46,980	438,791	242,892	166,981	53,955	245,197	30,850	n.a.	n.a.
ชาย	3,933	13,465	27,041	254,809	69,642	39,999	29,186	147,955	2,115	n.a.	n.a.
หญิง	7,097	7,690	19,938	183,981	173,250	126,982	24,769	97,242	28,735	n.a.	n.a.
ภาคใต้	14,599	42,579	63,558	244,994	192,647	111,051	26,009	114,789	12,006	n.a.	n.a.
ชาย	5,791	24,879	37,699	150,237	58,174	21,527	15,664	53,133	1,040	n.a.	n.a.
หญิง	8,807	17,700	25,859	94,757	134,473	89,524	10,345	61,657	10,965	n.a.	n.a.

หมายเหตุ : "n.a." ไม่มีข้อมูล/สำรวจไม่พบ

ตารางที่ 5 จำนวนผู้มีงานทำ จำแนกตามสถานภาพการทำงาน และเพศ ทัวราชอาณาจักร เป็นรายภาค ไตรมาสที่ 4 (ตุลาคม - ธันวาคม) 2567

ภาคและเพศ	ยอดรวม	นายจ้าง	ลูกจ้างรัฐบาล	ลูกจ้างเอกชน	ทำงานส่วนตัว	ช่วยธุรกิจ ครัวเรือน	การรวมกลุ่ม
ทัวราชอาณาจักร	40,106,151	1,065,201	3,510,271	15,686,456	13,652,665	6,173,485	18,073
ชาย	21,552,860	765,918	1,665,090	8,416,895	8,209,998	2,481,571	13,388
หญิง	18,553,291	299,284	1,845,181	7,269,561	5,442,668	3,691,914	4,685
กรุงเทพมหานคร	5,719,943	207,479	498,969	3,457,512	1,266,329	288,682	972
ชาย	2,974,688	154,128	250,834	1,717,072	739,398	113,255	n.a.
หญิง	2,745,255	53,351	248,135	1,740,440	526,931	175,427	972
ภาคกลาง	13,449,626	354,243	1,026,309	7,219,952	3,492,996	1,355,205	922
ชาย	7,178,879	249,229	483,607	3,894,400	1,984,992	565,771	880
หญิง	6,270,748	105,014	542,702	3,325,552	1,508,003	789,435	42
ภาคเหนือ	6,187,150	114,592	613,566	1,339,702	2,733,070	1,385,272	947
ชาย	3,352,290	81,723	297,347	736,377	1,716,127	520,584	133
หญิง	2,834,860	32,869	316,219	603,325	1,016,943	864,689	815
ภาคตะวันออกเฉียงเหนือ	9,467,523	132,362	859,997	1,934,135	4,215,144	2,312,389	13,496
ชาย	5,124,164	103,666	390,626	1,071,116	2,610,334	937,115	11,307
หญิง	4,343,359	28,696	469,372	863,019	1,604,810	1,375,274	2,189
ภาคใต้	5,281,909	256,526	511,430	1,735,155	1,945,126	831,937	1,736
ชาย	2,922,839	177,172	242,676	997,930	1,159,146	344,847	1,068
หญิง	2,359,069	79,353	268,753	737,225	785,980	487,089	668

หมายเหตุ : "n.a." ไม่มีข้อมูล/สำรวจไม่พบ

ตารางที่ 6 จำนวนผู้มีงานทำ จำแนกตามชั่วโมงทำงานต่อสัปดาห์ และเพศ ทัวราชอาณาจักร เป็นรายภาค ไตรมาสที่ 4 (ตุลาคม - ธันวาคม) 2567

ภาคและเพศ	ยอดรวม	น้อยกว่า 1 ชั่วโมง	1 - 9 ชั่วโมง	10 - 19 ชั่วโมง	20 - 29 ชั่วโมง	30 - 34 ชั่วโมง	35 - 39 ชั่วโมง	40 - 49 ชั่วโมง	50 ชั่วโมง ขึ้นไป
ทัวราชอาณาจักร	40,106,151	286,546	220,511	819,455	2,759,488	2,230,912	5,072,160	21,975,387	6,741,692
ชาย	21,552,860	181,752	112,622	436,198	1,459,490	1,210,188	2,570,001	11,878,868	3,703,741
หญิง	18,553,291	104,794	107,889	383,257	1,299,998	1,020,724	2,502,160	10,096,519	3,037,952
กรุงเทพมหานคร	5,719,943	7,976	4,444	20,635	104,372	145,121	419,334	3,878,805	1,139,256
ชาย	2,974,688	7,319	1,443	11,789	53,296	74,222	210,845	1,973,849	641,925
หญิง	2,745,255	657	3,002	8,847	51,076	70,899	208,489	1,904,956	497,331
ภาคกลาง	13,449,626	31,390	117,304	88,614	325,916	370,192	1,249,210	8,609,356	2,657,644
ชาย	7,178,879	17,892	62,313	47,324	166,357	204,319	625,567	4,555,298	1,499,808
หญิง	6,270,748	13,498	54,991	41,290	159,559	165,873	623,643	4,054,058	1,157,836
ภาคเหนือ	6,187,150	22,896	20,200	99,767	495,254	563,056	884,542	2,941,470	1,159,965
ชาย	3,352,290	13,407	9,172	43,626	263,371	302,008	439,047	1,666,909	614,753
หญิง	2,834,860	9,489	11,028	56,141	231,883	261,048	445,496	1,274,562	545,212
ภาคตะวันออกเฉียงเหนือ	9,467,523	58,516	19,378	192,715	1,098,490	662,108	1,823,213	4,386,868	1,226,235
ชาย	5,124,164	38,655	11,433	93,409	560,788	348,082	940,340	2,476,454	655,003
หญิง	4,343,359	19,861	7,944	99,307	537,703	314,026	882,872	1,910,413	571,232
ภาคใต้	5,281,909	165,767	59,185	417,724	735,456	490,435	695,862	2,158,888	558,593
ชาย	2,922,839	104,479	28,261	240,051	415,678	281,557	354,202	1,206,359	292,252
หญิง	2,359,069	61,289	30,924	177,672	319,777	208,878	341,660	952,529	266,340

ตารางที่ 7 จำนวนผู้มีงานทำ จำแนกตามระดับการศึกษาที่สำเร็จ และเพศ ทัวราชอาณาจักร เป็นรายภาค ไตรมาสที่ 4 (ตุลาคม - ธันวาคม) 2567

ภาคและเพศ	รวม	ไม่มี	ต่ำกว่า	ประถม	มัธยมศึกษา	มัธยมศึกษาตอนปลาย			อุดมศึกษา			อื่น ๆ	ไม่ทราบ
		การศึกษา	ประถมศึกษา	ศึกษา	ตอนต้น	สายสามัญ	สายอาชีว- ศึกษา	สายวิชา- การศึกษา	สายวิชาการ	สายวิชาชีพ	สายวิชา- การศึกษา		
ทัวราชอาณาจักร	40,106,151	926,084	4,741,314	8,881,961	7,272,669	6,459,431	1,599,359	10,045	6,384,338	2,392,582	807,565	281,245	349,557
ชาย	21,552,860	449,868	2,412,675	5,107,706	4,389,134	3,544,242	960,536	5,083	2,668,721	1,458,599	237,982	132,113	186,200
หญิง	18,553,291	476,217	2,328,639	3,774,255	2,883,535	2,915,189	638,823	4,963	3,715,617	933,983	569,582	149,132	163,357
กรุงเทพมหานคร	5,719,943	120,019	275,892	939,029	982,889	828,395	289,741	4,162	1,828,031	300,642	113,663	n.a.	37,480
ชาย	2,974,688	65,374	123,710	503,806	573,355	473,656	170,165	2,956	806,177	184,546	49,266	n.a.	21,676
หญิง	2,745,255	54,645	152,182	435,224	409,534	354,739	119,576	1,206	1,021,854	116,096	64,397	n.a.	15,804
ภาคกลาง	13,449,626	267,732	1,115,056	2,612,409	2,684,073	2,183,768	711,976	3,327	2,162,821	962,598	195,520	275,940	274,407
ชาย	7,178,879	134,101	545,184	1,494,493	1,592,933	1,160,002	427,214	1,300	896,205	600,250	55,034	129,515	142,647
หญิง	6,270,748	133,631	569,872	1,117,916	1,091,139	1,023,765	284,762	2,027	1,266,617	362,348	140,486	146,425	131,759
ภาคเหนือ	6,187,150	387,558	1,152,542	1,274,266	1,005,653	929,072	200,721	207	770,961	315,843	144,953	n.a.	5,374
ชาย	3,352,290	178,265	590,258	736,126	622,635	519,530	117,609	143	336,101	202,981	46,981	n.a.	1,661
หญิง	2,834,860	209,293	562,284	538,141	383,018	409,543	83,112	64	434,860	112,862	97,972	n.a.	3,712
ภาคตะวันออกเฉียงเหนือ	9,467,523	44,152	1,631,000	2,709,457	1,697,333	1,671,682	208,712	503	785,787	503,936	214,667	n.a.	294
ชาย	5,124,164	15,126	866,187	1,544,531	1,049,116	879,684	127,894	106	299,589	284,623	57,110	n.a.	199
หญิง	4,343,359	29,026	764,812	1,164,926	648,217	791,999	80,819	397	486,198	219,313	157,557	n.a.	95
ภาคใต้	5,281,909	106,623	566,825	1,346,800	902,720	846,514	188,209	1,847	836,739	309,564	138,762	5,305	32,002
ชาย	2,922,839	57,001	287,336	828,751	551,095	511,370	117,654	577	330,650	186,200	29,591	2,598	20,016
หญิง	2,359,069	49,622	279,489	518,049	351,625	335,144	70,555	1,270	506,089	123,364	109,171	2,707	11,986

หมายเหตุ : "n.a." ไม่มีข้อมูล/สำรวจไม่พบ

ตารางที่ 8 จำนวนผู้เสมือนว่างงาน จำแนกตามกิจกรรมทางเศรษฐกิจ และเพศ ทัวราชอาณาจักร เป็นรายภาค ไตรมาสที่ 4 (ตุลาคม - ธันวาคม) 2567

ภาคและเพศ	กิจกรรมทางเศรษฐกิจ		
	รวม	ภาคเกษตร	นอกภาคเกษตร
ทัวราชอาณาจักร	2,021,156	1,348,537	672,619
ชาย	1,085,591	736,369	349,222
หญิง	935,565	612,168	323,397
กรุงเทพมหานคร	91,413	1,310	90,102
ชาย	50,973	447	50,526
หญิง	40,440	864	39,576
ภาคกลาง	353,710	118,970	234,740
ชาย	183,169	62,941	120,228
หญิง	170,541	56,029	114,512
ภาคเหนือ	260,799	147,880	112,920
ชาย	120,393	68,382	52,011
หญิง	140,406	79,498	60,909
ภาคตะวันออกเฉียงเหนือ	407,397	335,487	71,910
ชาย	216,515	176,784	39,731
หญิง	190,882	158,703	32,179
ภาคใต้	907,837	744,889	162,947
ชาย	514,541	427,815	86,726
หญิง	393,296	317,074	76,222

หมายเหตุ : 1. ผู้เสมือนว่างงาน หมายถึง ผู้ทำงานน้อยกว่า 4 ชั่วโมงต่อวัน โดยคิดจากผู้ที่อยู่ในภาคเกษตร ทำงาน 0 - 20 ชั่วโมงต่อสัปดาห์ และผู้ที่อยู่นอกภาคเกษตร
ทำงาน 0 - 24 ชั่วโมงต่อสัปดาห์

ภาคกลาง

ตารางสถิติ

	หน้า
ตารางที่ 1 จำนวนประชากรที่มีอายุ 15 ปีขึ้นไป จำแนกตามสถานภาพแรงงาน และเพศ ภาคกลาง เป็นรายจังหวัด ไตรมาสที่ 4 (ตุลาคม - ธันวาคม) 2567	14
ตารางที่ 2 จำนวนประชากรที่มีอายุ 15 ปีขึ้นไป จำแนกตามระดับการศึกษาที่สำเร็จ และเพศ ภาคกลาง เป็นรายจังหวัด ไตรมาสที่ 4 (ตุลาคม - ธันวาคม) 2567	19
ตารางที่ 3 จำนวนผู้มีงานทำ จำแนกตามอาชีพ และเพศ ภาคกลาง เป็นรายจังหวัด ไตรมาสที่ 4 (ตุลาคม - ธันวาคม) 2567	24
ตารางที่ 4 จำนวนผู้มีงานทำ จำแนกตามกิจกรรมทางเศรษฐกิจ และเพศ ภาคกลาง เป็นรายจังหวัด ไตรมาสที่ 4 (ตุลาคม - ธันวาคม) 2567	29
ตารางที่ 5 จำนวนผู้มีงานทำ จำแนกตามสถานภาพการทำงาน และเพศ ภาคกลาง เป็นรายจังหวัด ไตรมาสที่ 4 (ตุลาคม - ธันวาคม) 2567	39
ตารางที่ 6 จำนวนผู้มีงานทำ จำแนกตามชั่วโมงการทำงานต่อสัปดาห์ และเพศ ภาคกลาง เป็นรายจังหวัด ไตรมาสที่ 4 (ตุลาคม - ธันวาคม) 2567	44
ตารางที่ 7 จำนวนผู้มีงานทำ จำแนกตามระดับการศึกษาที่สำเร็จ และเพศ ภาคกลาง เป็นรายจังหวัด ไตรมาสที่ 4 (ตุลาคม - ธันวาคม) 2567	49
ตารางที่ 8 จำนวนผู้เสมือนว่างงาน จำแนกตามกิจกรรมทางเศรษฐกิจ และเพศ ภาคกลาง เป็นรายจังหวัด ไตรมาสที่ 4 (ตุลาคม - ธันวาคม) 2567	54

ตารางที่ 1 ประชากรอายุ 15 ปีขึ้นไป จำแนกตามสถานภาพแรงงาน และเพศ ภาคกลาง เป็นรายจังหวัด ไตรมาสที่ 4 (ตุลาคม - ธันวาคม) 2567

จังหวัด และเพศ	ประชากร อายุ 15 ปี ขึ้นไป	กำลังแรงงานรวม					ผู้อยู่นอกกำลังแรงงาน						อัตราการ ว่างงาน
		รวม	กำลังแรงงานปัจจุบัน		กำลังแรงงาน ที่รอฤดูกาล		เด็ก/ชรา/ป่วย/พิการ			ผู้ดูแลเด็ก/ผู้สูงอายุ		อื่น ๆ	
			รวม	ผู้มีงานทำ	ผู้ว่างงาน	รวม	ทำงานบ้าน	เรียนหนังสือ	จนไม่สามารถทำงานได้	ผู้ป่วย/ผู้พิการ			
รวมภาค	19,100,622	13,590,854	13,585,975	13,449,626	136,348	4,880	5,509,768	1,481,088	1,271,135	2,028,243	141,591	587,711	1.0
ชาย	9,146,471	7,253,307	7,250,827	7,178,879	71,949	2,480	1,893,164	104,508	573,278	821,747	22,019	371,612	1.0
หญิง	9,954,151	6,337,547	6,335,147	6,270,748	64,400	2,400	3,616,604	1,376,579	697,857	1,206,497	119,572	216,099	1.0
สมุทรปราการ	2,161,841	1,518,684	1,518,684	1,481,496	37,188	n.a.	643,157	219,850	124,275	243,434	3,157	52,441	2.4
ชาย	1,015,960	791,609	791,609	771,115	20,494	n.a.	224,351	14,987	59,319	112,219	n.a.	37,827	2.6
หญิง	1,145,881	727,075	727,075	710,381	16,694	n.a.	418,806	204,864	64,956	131,215	3,157	14,614	2.3
นนทบุรี	1,706,347	1,202,027	1,202,027	1,193,262	8,766	n.a.	504,320	118,759	116,300	179,828	5,534	83,899	0.7
ชาย	802,592	631,629	631,629	625,927	5,701	n.a.	170,963	7,467	47,692	67,700	1,784	46,320	0.9
หญิง	903,755	570,399	570,399	567,335	3,064	n.a.	333,356	111,292	68,607	112,128	3,750	37,579	0.5
ปทุมธานี	1,706,000	1,229,242	1,229,242	1,206,183	23,059	n.a.	476,758	136,790	98,122	164,439	17,069	60,337	1.9
ชาย	802,270	649,604	649,604	639,598	10,006	n.a.	152,666	7,520	42,459	63,175	1,766	37,745	1.5
หญิง	903,730	579,638	579,638	566,585	13,053	n.a.	324,092	129,270	55,663	101,264	15,303	22,592	2.3
พระนครศรีอยุธยา	794,824	529,867	529,400	523,390	6,010	468	264,957	66,325	61,462	98,190	5,971	33,009	1.1
ชาย	385,798	281,666	281,199	276,267	4,931	468	104,132	5,247	30,442	44,139	2,148	22,155	1.8
หญิง	409,026	248,201	248,201	247,123	1,079	n.a.	160,825	61,077	31,021	54,050	3,823	10,854	0.4
อ่างทอง	207,595	123,680	123,267	122,374	894	412	83,915	29,790	14,133	29,229	1,775	8,988	0.7
ชาย	100,745	67,547	67,392	67,109	283	155	33,198	6,403	6,935	12,190	629	7,040	0.4
หญิง	106,850	56,133	55,875	55,265	610	258	50,717	23,387	7,198	17,039	1,145	1,948	1.1

ตารางที่ 1 ประชากรอายุ 15 ปีขึ้นไป จำแนกตามสถานภาพแรงงาน และเพศ ภาคกลาง เป็นรายจังหวัด ไตรมาสที่ 4 (ตุลาคม - ธันวาคม) 2567 (ต่อ)

จังหวัด และเพศ	ประชากร อายุ 15 ปี ขึ้นไป	กำลังแรงงานรวม					ผู้อยู่นอกกำลังแรงงาน						อัตราการ ว่างงาน
		รวม	กำลังแรงงานปัจจุบัน			ที่รอฤดูกาล	เด็ก/ชรา/ป่วย/พิการ			ผู้ดูแลเด็ก/ผู้สูงอายุ		อื่น ๆ	
			รวม	ผู้มีงานทำ	ผู้ว่างงาน		รวม	ทำงานบ้าน	เรียนหนังสือ	จนไม่สามารถทำงานได้	ผู้ป่วย/ผู้พิการ		
ลพบุรี	659,717	443,788	443,160	434,625	8,535	628	215,929	50,476	44,929	74,713	9,264	36,548	1.9
ชาย	320,049	236,601	236,601	233,063	3,538	n.a.	83,448	3,044	21,982	29,311	2,690	26,420	1.5
หญิง	339,668	207,186	206,559	201,561	4,997	628	132,482	47,433	22,947	45,401	6,573	10,128	2.4
สิงห์บุรี	155,744	106,103	106,103	105,524	580	n.a.	49,641	11,829	10,063	18,181	1,963	7,604	0.5
ชาย	75,571	58,491	58,491	58,414	77	n.a.	17,080	1,405	4,665	6,536	512	3,962	0.1
หญิง	80,173	47,612	47,612	47,110	503	n.a.	32,561	10,424	5,398	11,645	1,451	3,642	1.1
ชัยนาท	244,414	169,603	169,603	167,384	2,219	n.a.	74,811	11,192	14,789	37,764	5,611	5,455	1.3
ชาย	118,617	91,552	91,552	90,720	832	n.a.	27,065	998	7,028	14,677	1,136	3,226	0.9
หญิง	125,797	78,051	78,051	76,664	1,387	n.a.	47,746	10,194	7,761	23,087	4,475	2,229	1.8
สระบุรี	660,235	419,178	418,716	415,115	3,601	462	241,057	62,410	51,841	105,864	4,197	16,744	0.9
ชาย	320,471	238,552	238,552	235,607	2,945	n.a.	81,919	2,959	22,866	44,413	735	10,946	1.2
หญิง	339,764	180,626	180,164	179,509	655	462	159,138	59,451	28,975	61,451	3,462	5,798	0.4
ชลบุรี	1,733,290	1,242,547	1,242,547	1,235,874	6,673	n.a.	490,743	133,279	122,241	163,764	13,543	57,917	0.5
ชาย	842,210	674,357	674,357	671,707	2,650	n.a.	167,853	10,857	51,883	62,685	392	42,035	0.4
หญิง	891,080	568,190	568,190	564,167	4,024	n.a.	322,890	122,421	70,358	101,078	13,151	15,882	0.7
ระยอง	969,832	730,464	730,464	726,977	3,487	n.a.	239,368	74,688	66,419	81,201	3,068	13,992	0.5
ชาย	470,659	399,251	399,251	398,222	1,029	n.a.	71,408	872	31,205	29,907	558	8,866	0.3
หญิง	499,173	331,213	331,213	328,755	2,458	n.a.	167,960	73,816	35,214	51,294	2,510	5,126	0.7

ตารางที่ 1 ประชากรอายุ 15 ปีขึ้นไป จำแนกตามสถานภาพแรงงาน และเพศ ภาคกลาง เป็นรายจังหวัด ไตรมาสที่ 4 (ตุลาคม - ธันวาคม) 2567 (ต่อ)

จังหวัด และเพศ	ประชากร อายุ 15 ปี ขึ้นไป	กำลังแรงงานรวม					ผู้อยู่นอกกำลังแรงงาน						อัตราการ ว่างงาน
		รวม	กำลังแรงงานปัจจุบัน		กำลังแรงงาน ที่รอฤดูกาล	เด็ก/ชรา/ป่วย/พิการ			ผู้ดูแลเด็ก/ผู้สูงอายุ ผู้ป่วย/ผู้พิการ	อื่น ๆ			
			รวม	ผู้มีงานทำ		ผู้ว่างงาน	รวม	ทำงานบ้าน			เรียนหนังสือ จนไม่สามารถทำงานได้		
จันทบุรี	480,130	379,226	379,226	377,650	1,576	n.a.	100,904	25,639	28,284	36,841	4,511	5,630	0.4
ชาย	232,378	199,282	199,282	198,529	754	n.a.	33,096	1,140	12,793	14,897	595	3,671	0.4
หญิง	247,752	179,943	179,943	179,121	822	n.a.	67,809	24,499	15,491	21,944	3,916	1,959	0.5
ตราด	234,069	171,920	171,893	170,730	1,164	27	62,149	19,442	10,873	21,733	4,562	5,538	0.7
ชาย	113,327	96,280	96,253	95,773	481	27	17,047	362	4,577	9,326	48	2,733	0.5
หญิง	120,742	75,640	75,640	74,957	683	n.a.	45,102	19,079	6,296	12,408	4,514	2,805	0.9
ฉะเชิงเทรา	801,367	586,560	586,560	582,312	4,247	n.a.	214,807	71,119	55,102	70,602	4,520	13,464	0.7
ชาย	388,106	318,710	318,710	316,977	1,733	n.a.	69,396	4,060	25,746	31,264	688	7,638	0.5
หญิง	413,261	267,850	267,850	265,335	2,515	n.a.	145,411	67,059	29,356	39,338	3,833	5,827	0.9
ปราจีนบุรี	561,631	395,521	395,521	392,999	2,522	n.a.	166,110	56,920	49,508	40,257	4,751	14,673	0.6
ชาย	269,781	212,120	212,120	211,264	856	n.a.	57,661	6,762	23,108	17,896	548	9,347	0.4
หญิง	291,850	183,402	183,402	181,736	1,666	n.a.	108,449	50,159	26,400	22,361	4,203	5,326	0.9
นครนายก	221,402	151,220	151,220	150,617	603	n.a.	70,182	15,968	14,310	25,738	4,680	9,487	0.4
ชาย	107,144	82,274	82,274	81,671	603	n.a.	24,870	1,328	6,939	10,568	766	5,268	0.7
หญิง	114,258	68,946	68,946	68,946	n.a.	n.a.	45,312	14,640	7,370	15,170	3,914	4,218	n.a.
สระแก้ว	567,604	375,917	375,466	372,037	3,429	451	191,687	63,156	28,995	64,438	8,829	26,268	0.9
ชาย	277,074	214,331	214,331	210,959	3,372	n.a.	62,743	3,353	12,283	30,729	1,939	14,439	1.6
หญิง	290,530	161,587	161,135	161,079	56	451	128,944	59,803	16,712	33,709	6,890	11,829	--

ตารางที่ 1 ประชากรอายุ 15 ปีขึ้นไป จำแนกตามสถานภาพแรงงาน และเพศ ภาคกลาง เป็นรายจังหวัด ไตรมาสที่ 4 (ตุลาคม - ธันวาคม) 2567 (ต่อ)

จังหวัด และเพศ	ประชากร อายุ 15 ปี ขึ้นไป	กำลังแรงงานรวม					ผู้อยู่นอกกำลังแรงงาน						อัตราการ ว่างงาน
		รวม	กำลังแรงงานปัจจุบัน			ที่รอฤดูกาล	รวม	เด็ก/ชรา/ป่วย/พิการ			ผู้ดูแลเด็ก/ผู้สูงอายุ ผู้ป่วย/ผู้พิการ	อื่น ๆ	
			รวม	ผู้มีงานทำ	ผู้ว่างงาน			ทำงานบ้าน	เรียนหนังสือ	จนไม่สามารถทำงานได้			
ราชบุรี	683,682	476,336	476,336	469,854	6,482	n.a.	207,346	35,092	44,813	93,955	6,876	26,610	1.4
ชาย	330,755	257,221	257,221	252,242	4,979	n.a.	73,534	3,983	19,013	33,571	851	16,116	1.9
หญิง	352,927	219,115	219,115	217,612	1,502	n.a.	133,812	31,109	25,800	60,384	6,025	10,495	0.7
กาญจนบุรี	701,257	483,371	483,028	479,437	3,591	343	217,886	56,433	44,840	95,968	5,201	15,445	0.7
ชาย	339,200	263,003	263,003	262,109	894	n.a.	76,197	5,430	20,927	39,409	638	9,793	0.3
หญิง	362,057	220,368	220,026	217,328	2,698	343	141,689	51,003	23,913	56,558	4,563	5,651	1.2
สุพรรณบุรี	710,244	483,259	481,611	479,795	1,816	1,649	226,985	43,635	59,578	106,515	3,598	13,658	0.4
ชาย	343,422	266,247	264,725	264,173	551	1,523	77,175	1,676	28,820	39,235	757	6,686	0.2
หญิง	366,822	217,012	216,886	215,621	1,265	126	149,810	41,959	30,758	67,280	2,841	6,971	0.6
นครปฐม	1,146,023	892,031	892,031	888,137	3,894	n.a.	253,992	43,981	88,884	89,037	7,104	24,987	0.4
ชาย	538,992	449,936	449,936	448,636	1,300	n.a.	89,056	1,486	36,335	33,422	1,779	16,034	0.3
หญิง	607,031	442,095	442,095	439,501	2,594	n.a.	164,936	42,495	52,549	55,615	5,325	8,952	0.6
สมุทรสาคร	1,014,055	806,686	806,686	805,091	1,595	n.a.	207,369	66,624	46,014	71,106	4,508	19,117	0.2
ชาย	477,251	404,885	404,885	403,290	1,595	n.a.	72,366	8,106	21,550	30,238	n.a.	12,472	0.4
หญิง	536,804	401,801	401,801	401,801	n.a.	n.a.	135,003	58,518	24,464	40,867	4,508	6,644	n.a.
สมุทรสงคราม	146,676	101,319	101,319	100,725	594	n.a.	45,357	13,885	8,575	17,463	771	4,664	0.6
ชาย	70,995	55,702	55,702	55,365	337	n.a.	15,293	739	4,095	7,791	229	2,439	0.6
หญิง	75,681	45,616	45,616	45,359	257	n.a.	30,065	13,146	4,480	9,672	542	2,225	0.6

ตารางที่ 1 ประชากรอายุ 15 ปีขึ้นไป จำแนกตามสถานภาพแรงงาน และเพศ ภาคกลาง เป็นรายจังหวัด ไตรมาสที่ 4 (ตุลาคม - ธันวาคม) 2567 (ต่อ)

จังหวัด และเพศ	ประชากร อายุ 15 ปี ขึ้นไป	กำลังแรงงานรวม					ผู้อยู่นอกกำลังแรงงาน						อัตราการ ว่างงาน
		รวม	กำลังแรงงานปัจจุบัน			ที่รอฤดูกาล	เด็ก/ชรา/ป่วย/พิการ				ผู้ดูแลเด็ก/ผู้สูงอายุ ผู้ป่วย/ผู้พิการ อื่น ๆ		
			รวม	ผู้มีงานทำ	ผู้ว่างงาน		รวม	ทำงานบ้าน	เรียนหนังสือ	จนไม่สามารถทำงานได้			
เพชรบุรี	425,155	293,924	293,483	292,919	564	440	131,231	19,940	36,686	55,015	6,118	13,473	0.2
ชาย	205,712	161,928	161,620	161,157	463	308	43,784	1,900	16,009	18,385	328	7,162	0.3
หญิง	219,443	131,996	131,863	131,762	101	132	87,447	18,040	20,677	36,630	5,791	6,311	0.1
ประจวบคีรีขันธ์	407,488	278,381	278,381	275,119	3,262	n.a.	129,107	33,866	30,098	42,971	4,409	17,763	1.2
ชาย	197,392	150,527	150,527	148,984	1,543	n.a.	46,865	2,424	14,606	18,063	502	11,270	1.0
หญิง	210,096	127,854	127,854	126,135	1,719	n.a.	82,242	31,442	15,492	24,908	3,907	6,493	1.3

หมายเหตุ : “n.a.” ไม่มีข้อมูล/สำรวจไม่พบ “--” ข้อมูลมีจำนวนเล็กน้อย

ตารางที่ 2 ประชากรอายุ 15 ปีขึ้นไป จำแนกตามระดับการศึกษาที่สำเร็จ และเพศ ภาคกลาง เป็นรายจังหวัด ไตรมาสที่ 4 (ตุลาคม - ธันวาคม) 2567

จังหวัด และเพศ	รวม	ไม่มี	ต่ำกว่า	ประถม	มัธยมศึกษา	มัธยมศึกษาตอนปลาย			อุดมศึกษา			อื่น ๆ	ไม่ทราบ
		การศึกษา	ประถมศึกษา	ศึกษา	ตอนต้น	สายสามัญ	สายอาชีพ- ศึกษา	สายวิชา- การศึกษา	สายวิชาการ	สายวิชาชีพ	สายวิชา- การศึกษา		
รวมภาค	19,100,622	469,721	2,628,954	3,568,003	3,828,979	2,966,029	950,419	4,919	2,630,729	1,136,763	313,715	284,329	318,062
ชาย	9,146,471	183,104	993,631	1,817,526	2,068,156	1,417,029	537,249	1,599	1,074,930	664,928	90,477	133,403	164,439
หญิง	9,954,151	286,617	1,635,323	1,750,477	1,760,823	1,549,000	413,170	3,320	1,555,799	471,835	223,237	150,926	153,623
สมุทรปราการ	2,161,841	14,679	182,596	488,815	436,326	361,030	154,146	1,729	352,599	137,721	28,408	n.a.	3,794
ชาย	1,015,960	4,554	70,600	236,629	226,054	185,194	77,998	n.a.	130,596	75,526	6,747	n.a.	2,061
หญิง	1,145,881	10,125	111,996	252,186	210,272	175,836	76,147	1,729	222,003	62,195	21,661	n.a.	1,732
นนทบุรี	1,706,347	7,480	101,113	266,957	339,378	302,263	111,535	755	410,205	121,863	25,444	4,484	14,869
ชาย	802,592	1,658	33,581	128,868	175,206	152,653	59,707	n.a.	160,325	74,055	5,305	1,016	10,218
หญิง	903,755	5,822	67,532	138,089	164,172	149,609	51,828	755	249,881	47,808	20,138	3,468	4,652
ปทุมธานี	1,706,000	40,956	190,129	259,968	355,268	312,844	83,522	n.a.	328,667	100,837	15,669	n.a.	18,141
ชาย	802,270	23,162	69,497	120,768	184,252	136,948	46,251	n.a.	138,643	63,366	7,335	n.a.	12,047
หญิง	903,730	17,793	120,632	139,200	171,016	175,896	37,271	n.a.	190,024	37,471	8,333	n.a.	6,094
พระนครศรีอยุธยา	794,824	14,192	141,733	85,900	142,632	131,456	51,437	324	107,275	81,530	20,267	3,787	14,291
ชาย	385,798	5,025	48,373	44,186	71,640	63,502	26,678	324	54,708	48,714	10,130	3,017	9,500
หญิง	409,026	9,167	93,360	41,714	70,992	67,954	24,759	n.a.	52,567	32,816	10,137	769	4,791
อ่างทอง	207,595	3,875	40,759	34,064	41,864	36,988	11,286	124	21,176	11,089	5,108	n.a.	1,261
ชาย	100,745	1,594	13,852	19,107	23,599	17,416	6,409	124	8,886	7,207	1,696	n.a.	855
หญิง	106,850	2,281	26,907	14,957	18,265	19,573	4,877	n.a.	12,290	3,881	3,413	n.a.	406

ตารางที่ 2 ประชากรอายุ 15 ปีขึ้นไป จำแนกตามระดับการศึกษาที่สำเร็จ และเพศ ภาคกลาง เป็นรายจังหวัด ไตรมาสที่ 4 (ตุลาคม - ธันวาคม) 2567 (ต่อ)

จังหวัด และเพศ	รวม	ไม่มี	ต่ำกว่า	ประถม	มัธยมศึกษา	มัธยมศึกษาตอนปลาย			อุดมศึกษา			อื่น ๆ	ไม่ทราบ
		การศึกษา	ประถมศึกษา	ศึกษา	ตอนต้น	สายสามัญ	สายอาชีพ- ศึกษา	สายวิชา- การศึกษา	สายวิชาการ	สายวิชาชีพ	สายวิชา- การศึกษา		
ลพบุรี	659,717	9,002	119,841	122,656	124,006	102,662	32,180	n.a.	78,106	51,867	16,265	n.a.	3,132
ชาย	320,049	1,519	43,752	60,455	71,690	52,067	22,590	n.a.	33,543	28,191	3,395	n.a.	2,847
หญิง	339,668	7,483	76,088	62,201	52,316	50,595	9,590	n.a.	44,563	23,676	12,870	n.a.	286
สิงห์บุรี	155,744	1,643	24,278	23,098	26,654	23,088	12,157	128	21,405	17,709	5,530	n.a.	53
ชาย	75,571	351	8,208	11,595	14,629	10,571	8,516	n.a.	9,524	11,067	1,110	n.a.	n.a.
หญิง	80,173	1,291	16,070	11,503	12,025	12,517	3,642	128	11,881	6,643	4,420	n.a.	53
ชัยนาท	244,414	7,033	53,426	39,384	45,865	33,394	12,997	n.a.	31,025	15,471	5,137	n.a.	682
ชาย	118,617	1,859	19,918	21,351	26,904	16,787	7,820	n.a.	13,138	9,495	1,230	n.a.	115
หญิง	125,797	5,173	33,508	18,033	18,962	16,607	5,176	n.a.	17,887	5,976	3,907	n.a.	567
สระบุรี	660,235	15,669	124,700	96,862	149,811	93,691	38,174	537	71,142	59,011	10,120	n.a.	517
ชาย	320,471	6,485	43,157	51,168	83,389	48,241	22,708	135	27,693	33,973	3,523	n.a.	n.a.
หญิง	339,764	9,184	81,543	45,695	66,422	45,450	15,466	402	43,449	25,038	6,598	n.a.	517
ชลบุรี	1,733,290	68,170	202,587	259,737	331,003	236,352	81,421	n.a.	187,545	99,967	18,994	6,518	240,996
ชาย	842,210	30,526	85,920	124,637	179,162	102,405	51,351	n.a.	85,258	58,981	4,221	4,348	115,401
หญิง	891,080	37,643	116,668	135,099	151,842	133,947	30,070	n.a.	102,287	40,986	14,773	2,170	125,595
ระยอง	969,832	18,437	116,863	210,672	190,637	157,346	52,571	n.a.	114,352	99,256	8,951	n.a.	747
ชาย	470,659	3,864	41,128	102,767	98,633	71,349	33,414	n.a.	52,112	65,380	1,266	n.a.	747
หญิง	499,173	14,573	75,736	107,905	92,004	85,997	19,157	n.a.	62,240	33,876	7,685	n.a.	n.a.

ตารางที่ 2 ประชากรอายุ 15 ปีขึ้นไป จำแนกตามระดับการศึกษาที่สำเร็จ และเพศ ภาคกลาง เป็นรายจังหวัด ไตรมาสที่ 4 (ตุลาคม - ธันวาคม) 2567 (ต่อ)

จังหวัด และเพศ	รวม	ไม่มี	ต่ำกว่า	ประถม	มัธยมศึกษา	มัธยมศึกษาตอนปลาย			อุดมศึกษา			อื่น ๆ	ไม่ทราบ
		การศึกษา	ประถมศึกษา	ศึกษา	ตอนต้น	สายสามัญ	สายอาชีพ- ศึกษา	สายวิชา- การศึกษา	สายวิชาการ	สายวิชาชีพ	สายวิชา- การศึกษา		
จันทบุรี	480,130	14,551	72,611	116,029	90,590	79,212	15,232	n.a.	62,896	18,454	9,359	n.a.	1,196
ชาย	232,378	5,665	27,191	64,430	50,070	34,879	9,903	n.a.	28,245	9,783	1,706	n.a.	505
หญิง	247,752	8,886	45,419	51,599	40,520	44,332	5,329	n.a.	34,651	8,671	7,654	n.a.	691
ตราด	234,069	13,752	43,743	54,227	37,702	30,318	7,678	n.a.	31,693	9,754	5,201	n.a.	n.a.
ชาย	113,327	4,857	18,830	29,875	20,734	15,562	5,070	n.a.	12,587	4,211	1,600	n.a.	n.a.
หญิง	120,742	8,895	24,914	24,352	16,968	14,756	2,607	n.a.	19,106	5,543	3,601	n.a.	n.a.
ฉะเชิงเทรา	801,367	6,519	104,270	155,744	230,547	139,271	36,177	n.a.	75,847	36,769	15,038	n.a.	1,186
ชาย	388,106	2,222	38,191	82,708	123,747	64,645	20,329	n.a.	25,464	25,933	3,988	n.a.	879
หญิง	413,261	4,296	66,079	73,036	106,800	74,626	15,847	n.a.	50,382	10,837	11,050	n.a.	307
ปราจีนบุรี	561,631	7,142	85,490	75,886	114,980	124,126	14,002	n.a.	77,607	53,141	9,258	n.a.	n.a.
ชาย	269,781	2,260	30,308	38,897	60,307	60,651	8,473	n.a.	37,694	28,620	2,572	n.a.	n.a.
หญิง	291,850	4,882	55,181	36,989	54,673	63,475	5,529	n.a.	39,913	24,521	6,686	n.a.	n.a.
นครนายก	221,402	3,778	30,715	37,043	50,780	36,149	14,295	n.a.	26,090	17,151	5,302	n.a.	98
ชาย	107,144	1,668	11,498	19,890	28,169	18,050	8,188	n.a.	10,254	8,090	1,338	n.a.	n.a.
หญิง	114,258	2,110	19,217	17,153	22,612	18,099	6,108	n.a.	15,836	9,062	3,964	n.a.	98
สระแก้ว	567,604	22,954	104,738	132,028	128,792	84,451	23,297	n.a.	39,485	21,555	8,379	n.a.	1,923
ชาย	277,074	7,325	43,764	72,518	72,967	42,147	12,164	n.a.	15,173	9,572	1,311	n.a.	131
หญิง	290,530	15,629	60,974	59,510	55,825	42,304	11,133	n.a.	24,312	11,983	7,068	n.a.	1,792

ตารางที่ 2 ประชากรอายุ 15 ปีขึ้นไป จำแนกตามระดับการศึกษาที่สำเร็จ และเพศ ภาคกลาง เป็นรายจังหวัด ไตรมาสที่ 4 (ตุลาคม - ธันวาคม) 2567 (ต่อ)

จังหวัด และเพศ	รวม	ไม่มี	ต่ำกว่า	ประถม	มัธยมศึกษา	มัธยมศึกษาตอนปลาย			อุดมศึกษา			อื่น ๆ	ไม่ทราบ
		การศึกษา	ประถมศึกษา	ศึกษา	ตอนต้น	สายสามัญ	สายอาชีพ- ศึกษา	สายวิชา- การศึกษา	สายวิชาการ	สายวิชาชีพ	สายวิชา- การศึกษา		
ราชบุรี	683,682	22,956	148,429	138,824	121,864	83,136	32,800	306	79,570	30,817	20,437	n.a.	4,544
ชาย	330,755	9,147	55,490	78,434	72,243	37,763	15,707	n.a.	33,795	18,901	7,027	n.a.	2,249
หญิง	352,927	13,809	92,939	60,390	49,621	45,374	17,094	306	45,775	11,916	13,410	n.a.	2,294
กาญจนบุรี	701,257	56,587	150,288	147,394	125,244	81,166	25,707	320	73,858	25,443	14,088	n.a.	1,161
ชาย	339,200	19,420	60,750	79,572	63,457	44,592	17,515	320	35,303	14,859	2,520	n.a.	893
หญิง	362,057	37,167	89,538	67,823	61,787	36,574	8,193	n.a.	38,555	10,584	11,568	n.a.	268
สุพรรณบุรี	710,244	8,116	153,825	173,078	170,395	98,593	26,901	163	45,105	19,656	11,492	n.a.	2,920
ชาย	343,422	1,438	58,437	86,288	106,463	49,122	12,802	163	12,459	9,800	4,167	n.a.	2,284
หญิง	366,822	6,678	95,388	86,789	63,933	49,472	14,099	n.a.	32,646	9,856	7,325	n.a.	637
นครปฐม	1,146,023	44,859	160,986	260,001	215,024	171,075	32,715	438	193,963	40,678	26,282	n.a.	n.a.
ชาย	538,992	15,323	65,024	145,419	116,029	74,389	22,683	438	68,636	21,497	9,555	n.a.	n.a.
หญิง	607,031	29,536	95,962	114,582	98,996	96,686	10,033	n.a.	125,327	19,181	16,727	n.a.	n.a.
สมุทรสาคร	1,014,055	33,043	81,232	190,110	180,053	101,998	41,714	n.a.	91,213	20,043	5,110	269,540	n.a.
ชาย	477,251	18,127	31,990	90,540	97,558	42,982	19,710	n.a.	41,208	9,052	1,061	125,022	n.a.
หญิง	536,804	14,916	49,242	99,570	82,495	59,016	22,004	n.a.	50,005	10,990	4,049	144,518	n.a.
สมุทรสงคราม	146,676	3,373	26,204	28,436	24,768	20,066	8,303	94	22,239	7,937	5,254	n.a.	n.a.
ชาย	70,995	1,528	10,152	16,089	12,811	11,033	4,487	94	8,713	4,853	1,236	n.a.	n.a.
หญิง	75,681	1,845	16,052	12,347	11,958	9,033	3,817	n.a.	13,526	3,084	4,018	n.a.	n.a.

ตารางที่ 2 ประชากรอายุ 15 ปีขึ้นไป จำแนกตามระดับการศึกษาที่สำเร็จ และเพศ ภาคกลาง เป็นรายจังหวัด ไตรมาสที่ 4 (ตุลาคม - ธันวาคม) 2567 (ต่อ)

จังหวัด และเพศ	รวม	ไม่มี	ต่ำกว่า	ประถมศึกษา	มัธยมศึกษาตอนต้น	มัธยมศึกษาตอนปลาย			อุดมศึกษา			อื่น ๆ	ไม่ทราบ
		การศึกษา	ประถมศึกษา			สายสามัญศึกษา	สายอาชีพ-ศึกษา	สายวิชา-การศึกษา	สายวิชาการศึกษา	สายวิชาชีพการศึกษา	สายวิชา-การศึกษา		
เพชรบุรี	425,155	6,217	86,534	86,142	77,184	74,844	16,824	n.a.	47,392	14,804	11,208	n.a.	4,006
ชาย	205,712	2,351	30,966	45,747	45,159	41,302	9,051	n.a.	16,992	9,456	3,064	n.a.	1,623
หญิง	219,443	3,866	55,568	40,394	32,025	33,542	7,772	n.a.	30,400	5,348	8,145	n.a.	2,383
ประจวบคีรีขันธ์	407,488	24,742	81,863	84,947	77,610	50,510	13,349	n.a.	40,273	24,237	7,412	n.a.	2,545
ชาย	197,392	11,174	33,055	45,586	43,287	22,780	7,726	n.a.	13,979	14,346	3,375	n.a.	2,085
หญิง	210,096	13,568	48,808	39,361	34,323	27,730	5,623	n.a.	26,294	9,892	4,037	n.a.	460

หมายเหตุ : "n.a." ไม่มีข้อมูล/สำรวจไม่พบ

ตารางที่ 3 จำนวนผู้มีงานทำ จำแนกตามอาชีพ และเพศ ภาคกลาง เป็นรายจังหวัด ไตรมาสที่ 4 (ตุลาคม - ธันวาคม) 2567

จังหวัด และเพศ	ยอดรวม	ผู้จัดการ	ผู้ประกอบการ	เจ้าหน้าที่เทคนิค	เสมียน	พนักงานบริการ และผู้จำหน่าย สินค้า	ผู้ปฏิบัติงาน	ช่างฝีมือ	ผู้ควบคุม	ผู้ประกอบการอาชีพ	คนงาน ซึ่งมีได้ จำแนกไว้ใน หมวดอื่น
		ข้าราชการอาวุโส และผู้บัญญัติ กฎหมาย	วิชาชีพ ด้านต่าง ๆ	และผู้ประกอบ วิชาชีพที่ เกี่ยวข้องๆ			ที่มีฝีมือในด้าน การเกษตร ป่าไม้ และการประมง	และผู้ปฏิบัติงาน ที่เกี่ยวข้องๆ	เครื่องจักรโรงงาน และเครื่องจักรๆ	งานพื้นฐาน	
รวมภาค	13,449,626	454,963	712,021	752,566	733,897	3,048,082	1,605,307	1,790,989	2,463,212	1,835,767	52,821
ชาย	7,178,879	268,625	274,741	347,907	176,801	1,182,778	986,988	1,320,499	1,671,682	923,598	25,259
หญิง	6,270,748	186,338	437,280	404,659	557,096	1,865,305	618,318	470,490	791,529	912,169	27,562
สมุทรปราการ	1,481,496	34,867	82,261	107,724	133,716	282,293	21,118	198,352	388,916	202,233	30,015
ชาย	771,115	18,481	28,240	51,003	33,541	111,262	15,907	128,995	279,244	85,735	18,708
หญิง	710,381	16,386	54,022	56,722	100,175	171,031	5,211	69,358	109,672	116,499	11,307
นนทบุรี	1,193,262	69,201	102,069	116,717	113,213	330,536	21,214	182,983	139,373	116,984	972
ชาย	625,927	34,535	51,071	43,608	26,925	121,981	18,059	153,881	120,680	54,215	972
หญิง	567,335	34,666	50,998	73,109	86,289	208,555	3,155	29,101	18,693	62,769	n.a.
ปทุมธานี	1,206,183	65,283	86,746	81,085	86,313	279,907	33,866	179,324	243,199	149,299	1,162
ชาย	639,598	33,646	44,501	42,512	17,801	99,903	24,441	145,740	163,754	66,140	1,162
หญิง	566,585	31,637	42,245	38,574	68,512	180,005	9,425	33,584	79,445	83,159	n.a.
พระนครศรีอยุธยา	523,390	21,948	32,713	37,439	31,426	118,211	22,129	76,923	119,302	63,298	n.a.
ชาย	276,267	13,423	15,443	18,020	14,247	48,687	16,360	51,993	67,906	30,187	n.a.
หญิง	247,123	8,525	17,270	19,419	17,179	69,524	5,769	24,930	51,395	33,110	n.a.
อ่างทอง	122,374	3,080	6,216	3,493	5,444	29,522	21,935	14,248	22,728	15,707	n.a.
ชาย	67,109	1,892	1,877	1,900	1,101	12,678	14,126	9,813	13,379	10,344	n.a.
หญิง	55,265	1,189	4,339	1,593	4,343	16,844	7,810	4,435	9,348	5,364	n.a.

ตารางที่ 3 จำนวนผู้มีงานทำ จำแนกตามอาชีพ และเพศ ภาคกลาง เป็นรายจังหวัด ไตรมาสที่ 4 (ตุลาคม - ธันวาคม) 2567 (ต่อ)

จังหวัด และเพศ	ยอดรวม	ผู้จัดการ	ผู้ประกอบการ	เจ้าหน้าที่เทคนิค	เสมียน	พนักงานบริการ	ผู้ปฏิบัติงาน	ช่างฝีมือ	ผู้ควบคุม	ผู้ประกอบการอาชีพ	คนงาน ซึ่งมีได้ จำแนกไว้ใน หมวดอื่น
		ข้าราชการอาวุโส และผู้บัญญัติ กฎหมาย	วิชาชีพ ด้านต่าง ๆ	และผู้ประกอบ วิชาชีพที่ เกี่ยวข้องๆ		และผู้จำหน่าย สินค้า	ที่มีฝีมือในด้าน การเกษตร ป่าไม้ และการประมง	และผู้ปฏิบัติงาน ที่เกี่ยวข้องๆ	เครื่องจักรโรงงาน และเครื่องจักรๆ	งานพื้นฐาน	
ลพบุรี	434,625	15,240	22,735	11,891	18,654	94,357	99,691	57,457	41,148	73,452	n.a.
ชาย	233,063	9,952	6,894	4,041	5,698	39,018	59,175	36,954	25,879	45,453	n.a.
หญิง	201,561	5,288	15,841	7,850	12,955	55,339	40,516	20,503	15,269	27,999	n.a.
สิงห์บุรี	105,524	4,380	7,306	5,082	5,124	22,164	19,389	13,772	15,986	12,320	n.a.
ชาย	58,414	2,708	1,708	3,211	1,724	9,762	12,164	10,780	9,651	6,706	n.a.
หญิง	47,110	1,671	5,598	1,872	3,401	12,402	7,225	2,992	6,335	5,614	n.a.
ชัยนาท	167,384	5,585	10,568	5,545	7,852	30,270	47,596	20,216	11,869	27,883	n.a.
ชาย	90,720	3,441	3,067	3,138	3,387	10,491	29,414	12,996	10,523	14,262	n.a.
หญิง	76,664	2,143	7,501	2,407	4,465	19,780	18,181	7,221	1,346	13,621	n.a.
สระบุรี	415,115	8,075	20,241	24,139	19,275	83,781	60,212	58,785	81,396	59,213	n.a.
ชาย	235,607	5,200	9,139	11,646	4,107	31,236	36,535	43,137	59,698	34,909	n.a.
หญิง	179,509	2,876	11,102	12,493	15,167	52,545	23,677	15,648	21,698	24,303	n.a.
ชลบุรี	1,235,874	63,055	49,584	78,011	36,551	371,014	37,914	138,443	306,823	135,559	18,921
ชาย	671,707	37,712	20,475	41,421	7,220	159,290	25,065	115,042	194,803	66,360	4,319
หญิง	564,167	25,343	29,108	36,590	29,331	211,724	12,849	23,401	112,020	69,198	14,603
ระยอง	726,977	16,947	30,788	44,562	34,368	173,673	53,932	118,970	175,240	78,498	n.a.
ชาย	398,222	10,374	11,680	25,262	4,488	59,327	32,285	93,674	131,181	29,952	n.a.
หญิง	328,755	6,573	19,108	19,300	29,880	114,346	21,648	25,296	44,058	48,546	n.a.

ตารางที่ 3 จำนวนผู้ปฏิบัติงานทำ จำแนกตามอาชีพ และเพศ ภาคกลาง เป็นรายจังหวัด ไตรมาสที่ 4 (ตุลาคม - ธันวาคม) 2567 (ต่อ)

จังหวัด และเพศ	ยอดรวม	ผู้จัดการ	ผู้ประกอบการ	เจ้าหน้าที่เทคนิค	เสมียน	พนักงานบริการ	ผู้ปฏิบัติงาน	ช่างฝีมือ	ผู้ควบคุม	ผู้ประกอบการอาชีพ	คนงาน ซึ่งมิได้ จำแนกไว้ใน หมวดอื่น
		ข้าราชการอาวุโส และผู้บัญญัติ กฎหมาย	วิชาชีพ ด้านต่าง ๆ	และผู้ประกอบ วิชาชีพที่ เกี่ยวข้องๆ		และผู้จำหน่าย สินค้า	ที่มีฝีมือในด้าน การเกษตร ป่าไม้ และการประมง	และผู้ปฏิบัติงาน ที่เกี่ยวข้องๆ	เครื่องจักรโรงงาน และเครื่องจักรฯ	งานพื้นฐาน	
จันทบุรี	377,650	7,797	16,842	17,511	10,930	73,068	147,538	32,206	11,710	60,048	n.a.
ชาย	198,529	5,454	6,136	7,995	3,716	24,023	83,485	22,276	10,562	34,883	n.a.
หญิง	179,121	2,343	10,706	9,517	7,214	49,045	64,053	9,930	1,149	25,165	n.a.
ตราด	170,730	3,791	7,361	5,708	6,656	39,718	53,435	17,727	7,529	28,805	n.a.
ชาย	95,773	2,914	1,780	2,541	1,719	14,492	35,280	12,775	6,950	17,322	n.a.
หญิง	74,957	877	5,581	3,167	4,937	25,226	18,154	4,952	580	11,483	n.a.
ฉะเชิงเทรา	582,312	14,179	20,989	19,761	27,561	116,946	100,219	66,726	145,278	69,117	1,537
ชาย	316,977	10,087	6,336	9,920	3,555	44,491	67,069	54,530	85,972	35,017	n.a.
หญิง	265,335	4,092	14,653	9,841	24,007	72,454	33,149	12,196	59,306	34,100	1,537
ปราจีนบุรี	392,999	11,603	23,722	24,434	16,464	84,152	49,281	58,031	87,681	37,630	n.a.
ชาย	211,264	7,474	7,565	10,939	5,024	33,269	32,939	34,853	59,378	19,823	n.a.
หญิง	181,736	4,129	16,157	13,495	11,440	50,883	16,342	23,179	28,304	17,807	n.a.
นครนายก	150,617	5,790	6,865	5,057	11,125	34,982	24,368	23,432	13,244	25,754	n.a.
ชาย	81,671	3,810	1,900	1,664	2,491	11,864	16,619	17,770	10,747	14,806	n.a.
หญิง	68,946	1,980	4,965	3,393	8,633	23,118	7,750	5,662	2,497	10,948	n.a.
สระแก้ว	372,037	8,654	16,683	8,236	20,386	75,955	93,744	30,354	21,061	96,963	n.a.
ชาย	210,959	5,930	5,579	4,267	5,618	29,393	57,947	21,454	16,304	64,468	n.a.
หญิง	161,079	2,724	11,105	3,969	14,768	46,562	35,798	8,900	4,758	32,496	n.a.

ตารางที่ 3 จำนวนผู้ปฏิบัติงาน จำแนกตามอาชีพ และเพศ ภาคกลาง เป็นรายจังหวัด ไตรมาสที่ 4 (ตุลาคม - ธันวาคม) 2567 (ต่อ)

จังหวัด และเพศ	ยอดรวม	ผู้จัดการ	ผู้ประกอบการ	เจ้าหน้าที่เทคนิค	เสมียน	พนักงานบริการ	ผู้ปฏิบัติงาน	ช่างฝีมือ	ผู้ควบคุม	ผู้ประกอบการอาชีพ	คนงาน ซึ่งมิได้ จำแนกไว้ใน หมวดอื่น
		ข้าราชการอาวุโส และผู้บัญญัติ กฎหมาย	วิชาชีพ ด้านต่าง ๆ	และผู้ประกอบ วิชาชีพที่ เกี่ยวข้องๆ		และผู้จำหน่าย สินค้า	ที่มีฝีมือในด้าน การเกษตร ป่าไม้ และการประมง	และผู้ปฏิบัติงาน ที่เกี่ยวข้องๆ	เครื่องจักรโรงงาน และเครื่องจักรฯ	งานพื้นฐาน	
ราชบุรี	469,854	18,533	22,108	15,994	18,403	105,984	80,065	59,114	51,915	97,737	n.a.
ชาย	252,242	10,645	5,002	8,955	5,812	41,977	48,726	40,807	37,380	52,939	n.a.
หญิง	217,612	7,888	17,106	7,039	12,592	64,007	31,339	18,308	14,535	44,798	n.a.
กาญจนบุรี	479,437	12,434	18,683	14,337	17,249	106,789	122,879	63,252	24,902	98,912	n.a.
ชาย	262,109	9,352	4,102	7,876	3,460	43,374	70,195	50,257	22,858	50,635	n.a.
หญิง	217,328	3,082	14,581	6,460	13,789	63,415	52,683	12,995	2,044	48,277	n.a.
สุพรรณบุรี	479,795	5,936	15,484	13,829	17,329	97,172	182,732	50,130	32,313	64,869	n.a.
ชาย	264,173	3,315	4,253	4,941	3,753	36,157	104,363	38,022	27,146	42,224	n.a.
หญิง	215,621	2,621	11,231	8,889	13,576	61,015	78,370	12,108	5,167	22,645	n.a.
นครปฐม	888,137	23,974	66,911	53,092	36,960	209,065	132,224	133,773	150,969	81,170	n.a.
ชาย	448,636	16,873	23,083	18,598	8,346	82,407	74,306	87,412	102,621	34,989	n.a.
หญิง	439,501	7,101	43,828	34,494	28,613	126,658	57,917	46,362	48,347	46,180	n.a.
สมุทรสาคร	805,091	16,340	17,871	37,240	32,739	122,052	21,086	115,893	323,509	118,361	n.a.
ชาย	403,290	9,672	6,931	14,387	5,597	50,134	13,066	78,221	173,907	51,375	n.a.
หญิง	401,801	6,668	10,941	22,853	27,141	71,919	8,020	37,672	149,602	66,987	n.a.
สมุทรสงคราม	100,725	2,909	5,346	6,432	6,149	23,124	16,991	13,239	6,060	20,474	n.a.
ชาย	55,365	2,131	1,404	2,805	2,561	9,158	11,682	9,131	5,090	11,403	n.a.
หญิง	45,359	778	3,943	3,627	3,588	13,966	5,310	4,109	969	9,071	n.a.

ตารางที่ 3 จำนวนผู้มีงานทำ จำแนกตามอาชีพ และเพศ ภาคกลาง เป็นรายจังหวัด ไตรมาสที่ 4 (ตุลาคม - ธันวาคม) 2567 (ต่อ)

จังหวัด และเพศ	ยอดรวม	ผู้จัดการ ข้าราชการอาวุโส และผู้บัญญัติ กฎหมาย	ผู้ประกอบการ วิชาชีพ ด้านต่าง ๆ	เจ้าหน้าที่เทคนิค และผู้ประกอบ วิชาชีพที่ เกี่ยวข้องๆ	เสมียน	พนักงานบริการ และผู้จำหน่าย สินค้า	ผู้ปฏิบัติงาน ที่มีฝีมือในด้าน การเกษตร ป่าไม้ และการประมง	ช่างฝีมือ และผู้ปฏิบัติงาน ที่เกี่ยวข้องๆ	ผู้ควบคุม เครื่องจักรโรงงาน และเครื่องจักรๆ	ผู้ประกอบการอาชีพ งานพื้นฐาน	คนงาน ซึ่งมิได้ จำแนกไว้ใน หมวดอื่น
เพชรบุรี	292,919	7,337	13,548	9,034	11,788	75,824	69,579	32,105	24,810	48,680	215
ชาย	161,157	5,138	4,044	4,412	3,162	32,213	41,977	24,253	20,451	25,408	99
หญิง	131,762	2,199	9,505	4,622	8,626	43,610	27,602	7,851	4,359	23,272	116
ประจวบคีรีขันธ์	275,119	8,025	8,379	6,212	8,223	67,523	72,170	35,535	16,251	52,801	n.a.
ชาย	148,984	4,466	2,531	2,846	1,748	26,191	45,804	25,737	15,617	24,043	n.a.
หญิง	126,135	3,559	5,848	3,365	6,475	41,332	26,367	9,797	634	28,758	n.a.

หมายเหตุ : "n.a." ไม่มีข้อมูล/สำรวจไม่พบ

ตารางที่ 4 จำนวนผู้มีงานทำ จำแนกตามกิจกรรมทางเศรษฐกิจ และเพศ ภาคกลาง เป็นรายจังหวัด ไตรมาสที่ 4 (ตุลาคม - ธันวาคม) 2567

จังหวัด และเพศ	รวม	เกษตรกรรม	การทำ	การผลิต	การไฟฟ้า	การจัดหาน้ำ	การ	การขายส่ง	การขนส่ง	ที่พักแรม	ข้อมูลข่าวสาร	กิจการทาง
		การป่าไม้และ การประมง	เหมืองแร่ เหมืองหิน	ก๊าซและ ไอน้ำ	และการ บำบัดน้ำเสีย	ก่อสร้าง	และการ การขายปลีก	และสถานที่ เก็บสินค้า	และการบริการ ด้านอาหาร	และการ สื่อสาร	การเงินและ การประกันภัย	
รวมภาค	13,449,626	1,991,814	16,133	3,899,382	45,727	34,416	739,916	2,410,772	710,288	1,250,467	51,247	140,156
ชาย	7,178,879	1,227,579	11,412	2,091,430	35,592	21,227	616,391	1,130,104	579,800	413,998	30,432	57,630
หญิง	6,270,748	764,236	4,721	1,807,952	10,135	13,189	123,526	1,280,668	130,488	836,469	20,814	82,526
สมุทรปราการ	1,481,496	24,677	n.a.	660,964	3,914	1,240	51,952	226,331	166,154	97,214	7,917	12,075
ชาย	771,115	17,654	n.a.	345,638	2,662	1,240	41,196	101,813	130,279	28,429	3,941	5,982
หญิง	710,381	7,023	n.a.	315,327	1,251	n.a.	10,756	124,518	35,875	68,785	3,976	6,093
นนทบุรี	1,193,262	23,535	n.a.	195,287	4,161	874	109,506	303,937	106,888	157,189	21,840	28,428
ชาย	625,927	18,969	n.a.	113,532	4,161	874	89,003	144,870	85,879	52,458	15,097	9,740
หญิง	567,335	4,567	n.a.	81,755	n.a.	n.a.	20,503	159,067	21,009	104,731	6,743	18,688
ปทุมธานี	1,206,183	48,346	n.a.	380,938	n.a.	4,392	61,166	221,662	103,171	115,488	9,634	19,784
ชาย	639,598	26,431	n.a.	214,645	n.a.	1,019	55,996	96,360	83,350	34,775	4,510	6,179
หญิง	566,585	21,914	n.a.	166,293	n.a.	3,373	5,170	125,302	19,821	80,713	5,123	13,605
พระนครศรีอยุธยา	523,390	23,754	1,228	215,902	4,756	222	14,488	85,820	40,299	39,880	532	6,249
ชาย	276,267	18,080	939	111,597	3,812	222	11,050	40,698	30,457	11,275	532	2,030
หญิง	247,123	5,674	289	104,305	945	n.a.	3,439	45,122	9,842	28,605	n.a.	4,219
อ่างทอง	122,374	26,510	985	24,755	986	1,112	7,070	23,198	3,124	10,530	n.a.	1,114
ชาย	67,109	17,462	895	11,230	748	573	6,759	12,566	2,242	3,648	n.a.	616
หญิง	55,265	9,048	90	13,526	238	539	311	10,632	881	6,882	n.a.	498

ตารางที่ 4 จำนวนผู้มีงานทำ จำแนกตามกิจกรรมทางเศรษฐกิจ และเพศ ภาคกลาง เป็นรายจังหวัด ไตรมาสที่ 4 (ตุลาคม - ธันวาคม) 2567 (ต่อ)

จังหวัด และเพศ	รวม	เกษตรกรรม	การทำ	การผลิต	การไฟฟ้า	การจัดหาน้ำ	การ	การขายส่ง	การขนส่ง	ที่พักแรม	ข้อมูลข่าวสาร	กิจการทาง
		การป่าไม้และ การประมง	เหมืองแร่ เหมืองหิน	ก๊าซและ ไอน้ำ	และการ บำบัดน้ำเสีย	ก่อสร้าง	และการ การขายปลีก	และสถานที่ เก็บสินค้า	และการบริการ ด้านอาหาร	และการ สื่อสาร	การเงินและ การประกันภัย	
ลพบุรี	434,625	139,104	n.a.	73,045	760	2,062	33,114	62,947	11,426	35,681	196	5,014
ชาย	233,063	85,597	n.a.	33,700	760	1,270	24,515	29,822	10,698	10,090	196	2,395
หญิง	201,561	53,507	n.a.	39,345	n.a.	792	8,599	33,125	729	25,591	n.a.	2,618
สิงห์บุรี	105,524	23,419	n.a.	23,926	373	545	5,150	19,307	2,290	6,167	61	1,752
ชาย	58,414	15,096	n.a.	12,611	373	240	4,664	9,880	1,748	1,469	61	721
หญิง	47,110	8,323	n.a.	11,315	n.a.	305	487	9,428	541	4,698	n.a.	1,030
ชัยนาท	167,384	60,447	n.a.	19,260	206	1,704	8,199	28,484	3,774	11,859	164	2,866
ชาย	90,720	37,690	n.a.	9,282	120	656	7,105	15,114	2,810	2,652	164	1,450
หญิง	76,664	22,757	n.a.	9,978	86	1,048	1,095	13,370	964	9,206	n.a.	1,416
สระบุรี	415,115	68,944	n.a.	140,486	1,173	1,763	20,390	74,755	17,610	29,605	n.a.	5,466
ชาย	235,607	42,160	n.a.	88,752	1,173	1,261	19,046	32,422	12,477	10,737	n.a.	1,935
หญิง	179,509	26,785	n.a.	51,734	n.a.	502	1,344	42,333	5,133	18,867	n.a.	3,531
ชลบุรี	1,235,874	45,959	n.a.	371,609	3,145	4,076	81,249	215,837	69,409	219,723	1,891	7,556
ชาย	671,707	27,752	n.a.	211,850	3,145	2,623	65,412	104,465	59,881	92,379	1,891	3,596
หญิง	564,167	18,207	n.a.	159,759	n.a.	1,453	15,837	111,371	9,528	127,343	n.a.	3,961
ระยอง	726,977	66,715	5,150	274,119	4,575	2,964	74,668	126,350	24,975	64,442	668	4,230
ชาย	398,222	41,740	1,878	175,539	4,575	1,474	57,685	52,247	20,495	16,724	n.a.	1,095
หญิง	328,755	24,975	3,271	98,581	n.a.	1,491	16,983	74,103	4,480	47,718	668	3,135

ตารางที่ 4 จำนวนผู้มีงานทำ จำแนกตามกิจกรรมทางเศรษฐกิจ และเพศ ภาคกลาง เป็นรายจังหวัด ไตรมาสที่ 4 (ตุลาคม - ธันวาคม) 2567 (ต่อ)

จังหวัด และเพศ	รวม	เกษตรกรรม	การทำ	การผลิต	การไฟฟ้า	การจัดหาน้ำ	การ	การขนส่ง	การขนส่ง	ที่พักแรม	ข้อมูลข่าวสาร	กิจการทาง
		การป่าไม้และ การประมง	เหมืองแร่ เหมืองหิน	ก๊าซและ ไอน้ำ	และการ บำบัดน้ำเสีย	ก่อสร้าง	และการ การขายปลีก	และสถานที่ เก็บสินค้า	และการบริการ ด้านอาหาร	และการ สื่อสาร	การเงินและ การประกันภัย	
จันทบุรี	377,650	180,108	n.a.	25,089	555	605	10,633	69,346	6,210	27,344	1,541	7,426
ชาย	198,529	105,061	n.a.	10,442	555	605	9,267	31,612	5,079	9,874	1,162	4,234
หญิง	179,121	75,048	n.a.	14,647	n.a.	n.a.	1,366	37,734	1,132	17,470	379	3,192
ตราด	170,730	62,473	138	11,020	522	115	7,845	32,115	5,159	13,259	n.a.	2,110
ชาย	95,773	41,375	138	5,141	522	115	7,241	15,111	4,158	3,480	n.a.	1,082
หญิง	74,957	21,098	n.a.	5,879	n.a.	n.a.	604	17,004	1,000	9,779	n.a.	1,028
ฉะเชิงเทรา	582,312	107,982	n.a.	206,600	667	180	22,666	99,309	22,874	37,421	347	2,642
ชาย	316,977	73,385	n.a.	112,914	667	180	18,280	44,134	17,135	10,447	347	1,557
หญิง	265,335	34,596	n.a.	93,686	n.a.	n.a.	4,385	55,175	5,739	26,973	n.a.	1,085
ปราจีนบุรี	392,999	59,812	59	151,735	1,270	706	18,178	69,818	10,695	21,977	140	3,018
ชาย	211,264	39,861	n.a.	80,581	1,270	706	15,371	26,516	9,971	9,466	n.a.	209
หญิง	181,736	19,950	59	71,154	n.a.	n.a.	2,808	43,302	724	12,512	140	2,808
นครนายก	150,617	31,727	n.a.	24,679	258	1,614	12,475	22,774	3,802	17,725	626	2,351
ชาย	81,671	22,690	n.a.	11,483	258	907	10,648	11,108	3,331	6,380	422	985
หญิง	68,946	9,037	n.a.	13,196	n.a.	706	1,827	11,666	472	11,345	204	1,366
สระแก้ว	372,037	136,325	n.a.	39,596	1,496	366	18,059	70,643	7,741	24,608	1,451	1,026
ชาย	210,959	91,034	n.a.	16,681	875	366	17,126	36,765	6,755	8,527	172	651
หญิง	161,079	45,292	n.a.	22,915	621	n.a.	933	33,878	985	16,082	1,279	376

ตารางที่ 4 จำนวนผู้มีงานทำ จำแนกตามกิจกรรมทางเศรษฐกิจ และเพศ ภาคกลาง เป็นรายจังหวัด ไตรมาสที่ 4 (ตุลาคม - ธันวาคม) 2567 (ต่อ)

จังหวัด และเพศ	รวม	เกษตรกรรม	การทำ	การผลิต	การไฟฟ้า	การจัดหาน้ำ	การ	การขายส่ง	การขนส่ง	ที่พักแรม	ข้อมูลข่าวสาร	กิจการทาง
		การป่าไม้และ การประมง	เหมืองแร่ เหมืองหิน	ก๊าซและ ไอน้ำ	และการ บำบัดน้ำเสีย	ก่อสร้าง	และการ การขายปลีก	และสถานที่ เก็บสินค้า	และการบริการ ด้านอาหาร	และการ สื่อสาร	การเงินและ การประกันภัย	
ราชบุรี	469,854	109,130	1,878	94,255	3,682	982	26,206	94,601	9,431	48,672	236	5,503
ชาย	252,242	63,444	1,878	47,138	3,389	681	23,684	50,547	9,260	15,507	n.a.	2,627
หญิง	217,612	45,686	n.a.	47,117	293	301	2,522	44,055	170	33,165	236	2,876
กาญจนบุรี	479,437	182,566	3,224	47,036	2,897	3,630	27,054	77,930	6,672	40,620	309	3,914
ชาย	262,109	105,794	2,586	28,510	1,632	2,128	22,660	38,775	6,208	10,637	309	2,149
หญิง	217,328	76,772	638	18,526	1,264	1,501	4,394	39,154	465	29,983	n.a.	1,766
สุพรรณบุรี	479,795	206,078	1,254	56,286	517	1,386	23,025	86,137	10,653	29,554	n.a.	3,163
ชาย	264,173	122,505	1,107	30,142	209	704	20,960	37,800	10,653	10,226	n.a.	1,883
หญิง	215,621	83,573	147	26,144	308	683	2,066	48,337	n.a.	19,328	n.a.	1,281
นครปฐม	888,137	161,125	n.a.	247,516	5,885	1,184	40,271	184,744	26,316	80,771	1,380	5,591
ชาย	448,636	87,743	n.a.	125,297	2,885	1,184	32,106	91,399	22,312	25,687	354	3,275
หญิง	439,501	73,382	n.a.	122,219	3,000	n.a.	8,165	93,346	4,004	55,084	1,026	2,316
สมุทรสาคร	805,091	23,513	n.a.	523,781	1,814	1,424	22,995	93,026	36,551	48,086	595	789
ชาย	403,290	13,277	n.a.	251,828	n.a.	1,424	18,512	43,650	31,954	15,240	n.a.	n.a.
หญิง	401,801	10,236	n.a.	271,953	1,814	n.a.	4,483	49,376	4,597	32,846	595	789
สมุทรสงคราม	100,725	19,357	n.a.	21,280	251	90	5,507	18,666	3,226	11,048	346	1,543
ชาย	55,365	13,709	n.a.	9,704	251	90	4,871	10,376	2,644	3,076	346	772
หญิง	45,359	5,648	n.a.	11,575	n.a.	n.a.	636	8,290	583	7,972	n.a.	771

ตารางที่ 4 จำนวนผู้มีงานทำ จำแนกตามกิจกรรมทางเศรษฐกิจ และเพศ ภาคกลาง เป็นรายจังหวัด ไตรมาสที่ 4 (ตุลาคม - ธันวาคม) 2567 (ต่อ)

จังหวัด และเพศ	รวม	เกษตรกรรม	การทำ	การผลิต	การไฟฟ้า	การจัดหาน้ำ	การ	การขายส่ง	การขนส่ง	ที่พักแรม	ข้อมูลข่าวสาร	กิจการทาง
		การป่าไม้และ การประมง	เหมืองแร่ เหมืองหิน	การก่อสร้าง	ก๊าซและ ไอน้ำ	และการ บำบัดน้ำเสีย	ก่อสร้าง	และการ การขายปลีก	และสถานที่ เก็บสินค้า	และการบริการ ด้านอาหาร	และการ สื่อสาร	การเงินและ การประกันภัย
เพชรบุรี	292,919	76,608	2,217	37,083	1,335	572	16,869	51,097	6,455	31,479	660	5,090
ชาย	161,157	46,163	1,991	18,071	1,335	404	15,035	26,254	5,452	11,071	660	2,283
หญิง	131,762	30,445	227	19,013	n.a.	168	1,834	24,843	1,003	20,408	n.a.	2,806
ประจวบคีรีขันธ์	275,119	83,600	n.a.	33,134	531	609	21,180	51,939	5,384	30,127	712	1,456
ชาย	148,984	52,905	n.a.	15,124	215	282	18,200	25,802	4,573	9,743	268	184
หญิง	126,135	30,695	n.a.	18,010	316	327	2,979	26,137	811	20,384	444	1,272

หมายเหตุ : "n.a." ไม่มีข้อมูล/สำรวจไม่พบ

ตารางที่ 4 จำนวนผู้มีงานทำ จำแนกตามกิจกรรมทางเศรษฐกิจ และเพศ ภาคกลาง เป็นรายจังหวัด ไตรมาสที่ 4 (ตุลาคม - ธันวาคม) 2567 (ต่อ)

จังหวัด และเพศ	กิจกรรม อสังหาริมทรัพย์	กิจกรรม ทางวิชาชีพ	กิจกรรม การบริหาร	การบริหาร ราชการ	การศึกษา	กิจกรรม ด้านสุขภาพ	ศิลปะ ความบันเทิง และนันทนาการ	กิจกรรม บริการ ด้านอื่น ๆ	กิจกรรมการจ้าง- งานในครัวเรือน ส่วนบุคคล	กิจกรรมของ องค์การระ- หว่างประเทศ	ไม่ทราบ
รวมภาค	110,434	152,147	238,392	469,404	302,063	270,709	110,313	381,913	78,973	n.a.	44,961
ชาย	47,812	65,213	152,964	276,048	90,409	53,027	57,625	181,802	18,776	n.a.	19,610
หญิง	62,622	86,934	85,428	193,356	211,654	217,682	52,688	200,111	60,197	n.a.	25,351
สมุทรปราการ	11,231	23,104	56,586	35,715	18,034	21,142	9,789	25,321	8,010	n.a.	20,126
ชาย	1,960	3,589	33,105	10,639	4,919	3,059	7,158	12,255	3,459	n.a.	12,138
หญิง	9,271	19,515	23,480	25,077	13,114	18,083	2,631	13,067	4,551	n.a.	7,988
นนทบุรี	22,374	39,772	39,973	26,460	22,471	31,293	15,096	26,127	16,060	n.a.	1,991
ชาย	6,824	17,234	19,289	12,894	5,734	4,904	7,882	11,906	2,687	n.a.	1,991
หญิง	15,550	22,539	20,683	13,566	16,737	26,389	7,214	14,221	13,373	n.a.	n.a.
ปทุมธานี	11,329	23,130	18,416	41,535	29,559	37,918	15,398	60,004	2,122	n.a.	2,193
ชาย	7,397	17,074	10,162	29,515	12,390	8,946	1,490	28,197	n.a.	n.a.	1,162
หญิง	3,932	6,056	8,253	12,021	17,169	28,972	13,908	31,807	2,122	n.a.	1,032
พระนครศรีอยุธยา	4,512	2,245	11,217	23,057	12,143	14,975	4,198	15,774	2,139	n.a.	n.a.
ชาย	3,015	1,111	6,883	15,851	4,188	3,826	2,552	7,796	353	n.a.	n.a.
หญิง	1,497	1,134	4,334	7,205	7,954	11,148	1,646	7,978	1,786	n.a.	n.a.
อ่างทอง	162	442	1,096	11,536	2,640	3,268	610	2,697	539	n.a.	n.a.
ชาย	162	267	641	6,292	540	665	352	1,258	193	n.a.	n.a.
หญิง	n.a.	175	456	5,244	2,100	2,603	258	1,438	346	n.a.	n.a.

ตารางที่ 4 จำนวนผู้มีงานทำ จำแนกตามกิจกรรมทางเศรษฐกิจ และเพศ ภาคกลาง เป็นรายจังหวัด ไตรมาสที่ 4 (ตุลาคม - ธันวาคม) 2567 (ต่อ)

จังหวัด และเพศ	กิจกรรม อสังหาริมทรัพย์	กิจกรรม ทางวิชาชีพ	กิจกรรม การบริหาร	การบริหาร ราชการ	การศึกษา	กิจกรรม ด้านสุขภาพ	ศิลปะ ความบันเทิง และนันทนาการ	กิจกรรม บริการ ด้านอื่น ๆ	กิจกรรมการจ้าง- งานในครัวเรือน ส่วนบุคคล	กิจกรรมของ องค์การระ- หว่างประเทศ	ไม่ทราบ
ลพบุรี	103	1,711	2,202	32,615	10,530	12,261	2,377	6,350	3,126	n.a.	n.a.
ชาย	n.a.	1,064	2,202	20,407	1,652	1,985	1,791	4,175	745	n.a.	n.a.
หญิง	103	647	n.a.	12,208	8,878	10,277	586	2,175	2,382	n.a.	n.a.
สิงห์บุรี	n.a.	851	579	10,328	3,817	3,025	300	2,945	688	n.a.	n.a.
ชาย	n.a.	434	306	6,902	904	571	260	2,050	124	n.a.	n.a.
หญิง	n.a.	417	273	3,426	2,913	2,455	40	895	564	n.a.	n.a.
ชัยนาท	178	615	614	12,518	4,490	6,284	1,214	3,560	948	n.a.	n.a.
ชาย	n.a.	615	489	7,827	1,249	1,222	831	1,291	151	n.a.	n.a.
หญิง	178	n.a.	125	4,691	3,241	5,061	383	2,269	797	n.a.	n.a.
สระบุรี	1,203	3,955	3,917	17,621	9,448	6,945	2,426	7,982	1,427	n.a.	n.a.
ชาย	n.a.	2,413	2,572	9,866	3,462	1,170	1,985	4,175	n.a.	n.a.	n.a.
หญิง	1,203	1,542	1,345	7,755	5,986	5,775	441	3,807	1,427	n.a.	n.a.
ชลบุรี	29,464	14,638	28,650	18,507	17,769	18,759	11,347	43,191	14,173	n.a.	18,921
ชาย	16,797	5,291	19,769	11,292	5,803	3,037	7,545	19,392	5,467	n.a.	4,319
หญิง	12,667	9,347	8,880	7,215	11,966	15,722	3,802	23,798	8,706	n.a.	14,603
ระยอง	8,677	2,730	14,805	12,461	11,357	7,265	1,929	15,911	2,986	n.a.	n.a.
ชาย	2,188	583	9,134	3,816	1,672	1,749	1,177	3,952	501	n.a.	n.a.
หญิง	6,489	2,147	5,671	8,645	9,685	5,516	752	11,959	2,485	n.a.	n.a.

ตารางที่ 4 จำนวนผู้มีงานทำ จำแนกตามกิจกรรมทางเศรษฐกิจ และเพศ ภาคกลาง เป็นรายจังหวัด ไตรมาสที่ 4 (ตุลาคม - ธันวาคม) 2567 (ต่อ)

จังหวัด และเพศ	กิจกรรม อสังหาริมทรัพย์	กิจกรรม ทางวิชาชีพ	กิจกรรม การบริหาร	การบริหาร ราชการ	การศึกษา	กิจกรรม ด้านสุขภาพ	ศิลปะ ความบันเทิง และนันทนาการ	กิจกรรม บริการ ด้านอื่น ๆ	กิจกรรมการจ้าง- งานในครัวเรือน ส่วนบุคคล	กิจกรรมของ องค์กรระ- หว่างประเทศ	ไม่ทราบ
จันทบุรี	1,300	1,329	2,821	10,807	13,625	9,161	1,845	5,265	2,638	n.a.	n.a.
ชาย	455	550	2,499	7,768	4,500	866	1,298	2,119	584	n.a.	n.a.
หญิง	844	778	323	3,039	9,126	8,295	547	3,146	2,054	n.a.	n.a.
ตราด	235	1,326	1,239	8,194	4,972	4,375	1,784	13,035	814	n.a.	n.a.
ชาย	121	559	747	5,035	1,114	881	1,035	7,918	n.a.	n.a.	n.a.
หญิง	113	767	492	3,160	3,858	3,494	749	5,118	814	n.a.	n.a.
ฉะเชิงเทรา	2,398	2,636	10,391	24,047	11,233	13,423	3,417	10,905	1,446	n.a.	1,729
ชาย	677	1,520	8,744	16,673	3,323	1,259	1,811	3,748	175	n.a.	n.a.
หญิง	1,722	1,116	1,647	7,374	7,910	12,163	1,607	7,157	1,271	n.a.	1,729
ปราจีนบุรี	811	2,471	6,375	15,196	9,808	12,518	688	7,629	96	n.a.	n.a.
ชาย	811	n.a.	4,503	10,478	2,756	6,189	380	2,199	n.a.	n.a.	n.a.
หญิง	n.a.	2,471	1,872	4,718	7,052	6,330	308	5,430	96	n.a.	n.a.
นครนายก	245	1,496	1,688	7,759	6,019	5,666	5,866	2,704	1,143	n.a.	n.a.
ชาย	94	821	1,331	4,289	1,852	1,009	2,230	1,819	15	n.a.	n.a.
หญิง	151	675	357	3,470	4,167	4,657	3,636	885	1,128	n.a.	n.a.
สระแก้ว	1,366	2,474	1,438	17,424	10,654	7,570	7,053	21,448	1,297	n.a.	n.a.
ชาย	563	n.a.	909	9,219	2,596	1,082	3,587	13,165	887	n.a.	n.a.
หญิง	803	2,474	529	8,205	8,058	6,488	3,467	8,283	410	n.a.	n.a.

ตารางที่ 4 จำนวนผู้มีงานทำ จำแนกตามกิจกรรมทางเศรษฐกิจ และเพศ ภาคกลาง เป็นรายจังหวัด ไตรมาสที่ 4 (ตุลาคม - ธันวาคม) 2567 (ต่อ)

จังหวัด และเพศ	กิจกรรม อสังหาริมทรัพย์	กิจกรรม ทางวิชาชีพ	กิจกรรม การบริหาร	การบริหาร ราชการ	การศึกษา	กิจกรรม ด้านสุขภาพ	ศิลปะ ความบันเทิง และนันทนาการ	กิจกรรม บริการ ด้านอื่น ๆ	กิจกรรมการจ้าง- งานในครัวเรือน ส่วนบุคคล	กิจกรรมของ องค์การระ- หว่างประเทศ	ไม่ทราบ
ราชบุรี	1,488	2,745	5,012	23,212	14,215	9,154	5,421	10,963	3,071	n.a.	n.a.
ชาย	879	1,492	4,671	15,031	3,719	957	3,931	2,638	770	n.a.	n.a.
หญิง	609	1,253	341	8,181	10,496	8,197	1,490	8,325	2,301	n.a.	n.a.
กาญจนบุรี	178	1,766	2,806	28,305	15,065	11,032	5,160	17,527	1,746	n.a.	n.a.
ชาย	n.a.	951	2,032	22,250	3,759	2,244	1,857	7,627	n.a.	n.a.	n.a.
หญิง	178	815	774	6,055	11,307	8,788	3,303	9,900	1,746	n.a.	n.a.
สุพรรณบุรี	1,539	1,626	311	19,598	10,635	4,883	1,979	19,084	2,085	n.a.	n.a.
ชาย	410	769	n.a.	9,891	3,600	505	1,537	11,101	171	n.a.	n.a.
หญิง	1,129	857	311	9,707	7,035	4,378	442	7,984	1,914	n.a.	n.a.
นครปฐม	3,575	9,363	8,562	30,041	43,000	17,608	3,536	12,533	5,137	n.a.	n.a.
ชาย	1,249	4,384	6,240	13,838	15,175	4,369	2,488	8,054	598	n.a.	n.a.
หญิง	2,326	4,979	2,322	16,203	27,825	13,239	1,048	4,479	4,539	n.a.	n.a.
สมุทรสาคร	2,589	7,130	11,924	8,645	4,625	1,691	499	13,472	1,943	n.a.	n.a.
ชาย	1,752	2,105	10,050	6,198	1,388	402	n.a.	5,065	444	n.a.	n.a.
หญิง	837	5,025	1,874	2,447	3,237	1,289	499	8,407	1,499	n.a.	n.a.
สมุทรสงคราม	615	982	941	5,938	2,965	2,255	608	4,435	673	n.a.	n.a.
ชาย	68	448	941	3,614	487	569	427	2,640	334	n.a.	n.a.
หญิง	547	533	n.a.	2,324	2,478	1,686	182	1,795	338	n.a.	n.a.

ตารางที่ 4 จำนวนผู้มีงานทำ จำแนกตามกิจกรรมทางเศรษฐกิจ และเพศ ภาคกลาง เป็นรายจังหวัด ไตรมาสที่ 4 (ตุลาคม - ธันวาคม) 2567 (ต่อ)

จังหวัด และเพศ	กิจกรรม อสังหาริมทรัพย์	กิจกรรม ทางวิชาชีพ	กิจกรรม การบริหาร	การบริหาร ราชการ	การศึกษา	กิจกรรม ด้านสุขภาพ	ศิลปะ ความบันเทิง และนันทนาการ	กิจกรรม บริการ ด้านอื่น ๆ	กิจกรรมการจ้าง- งานในครัวเรือน ส่วนบุคคล	กิจกรรมของ องค์การระ- หว่างประเทศ	ไม่ทราบ
เพชรบุรี	1,995	1,677	3,962	14,356	8,027	5,286	3,743	23,649	760	n.a.	n.a.
ชาย	801	650	3,408	8,709	1,833	998	2,190	13,851	n.a.	n.a.	n.a.
หญิง	1,194	1,027	554	5,646	6,194	4,288	1,553	9,798	760	n.a.	n.a.
ประจวบคีรีขันธ์	2,867	1,933	2,868	13,528	4,961	2,953	4,030	9,403	3,905	n.a.	n.a.
ชาย	1,588	1,288	2,338	7,754	1,795	564	1,834	3,411	1,116	n.a.	n.a.
หญิง	1,279	644	530	5,774	3,166	2,389	2,196	5,992	2,789	n.a.	n.a.

หมายเหตุ : "n.a." ไม่มีข้อมูล/สำรวจไม่พบ

ตารางที่ 5 จำนวนผู้มีงานทำ จำแนกตามสถานภาพการทำงาน และเพศ ภาคกลาง เป็นรายจังหวัด ไตรมาสที่ 4 (ตุลาคม - ธันวาคม) 2567

จังหวัด และเพศ	ยอดรวม	นายจ้าง	ลูกจ้างรัฐบาล	ลูกจ้างเอกชน	ทำงานส่วนตัว	ช่วยธุรกิจ ครัวเรือน	การรวมกลุ่ม
รวมภาค	13,449,626	354,243	1,026,309	7,219,952	3,492,996	1,355,205	922
ชาย	7,178,879	249,229	483,607	3,894,400	1,984,992	565,771	880
หญิง	6,270,748	105,014	542,702	3,325,552	1,508,003	789,435	42
สมุทรปราการ	1,481,496	19,698	61,843	1,065,766	283,749	50,441	n.a.
ชาย	771,115	12,954	26,305	544,864	167,265	19,727	n.a.
หญิง	710,381	6,744	35,538	520,902	116,484	30,714	n.a.
นนทบุรี	1,193,262	30,177	80,348	744,330	276,287	62,120	n.a.
ชาย	625,927	23,651	37,616	374,627	159,980	30,053	n.a.
หญิง	567,335	6,525	42,732	369,703	116,307	32,068	n.a.
ปทุมธานี	1,206,183	39,039	107,247	709,465	277,507	72,926	n.a.
ชาย	639,598	31,565	53,655	364,121	167,967	22,291	n.a.
หญิง	566,585	7,474	53,593	345,344	109,540	50,635	n.a.
พระนครศรีอยุธยา	523,390	8,620	50,593	306,645	119,093	38,440	n.a.
ชาย	276,267	5,907	28,946	164,542	61,746	15,126	n.a.
หญิง	247,123	2,712	21,647	142,102	57,347	23,313	n.a.
อ่างทอง	122,374	2,494	19,505	43,963	39,666	16,704	42
ชาย	67,109	1,579	8,924	24,418	23,552	8,635	n.a.
หญิง	55,265	914	10,581	19,545	16,114	8,069	42

ตารางที่ 5 จำนวนผู้มีงานทำ จำแนกตามสถานภาพการทำงาน และเพศ ภาคกลาง เป็นรายจังหวัด ไตรมาสที่ 4 (ตุลาคม - ธันวาคม) 2567 (ต่อ)

จังหวัด และเพศ	ยอดรวม	นายจ้าง	ลูกจ้างรัฐบาล	ลูกจ้างเอกชน	ทำงานส่วนตัว	ช่วยธุรกิจ ครัวเรือน	การรวมกลุ่ม
ลพบุรี	434,625	8,560	56,654	150,322	147,673	71,415	n.a.
ชาย	233,063	5,796	29,524	84,665	83,817	29,261	n.a.
หญิง	201,561	2,764	27,130	65,657	63,856	42,154	n.a.
สิงห์บุรี	105,524	2,804	18,126	37,532	35,828	11,234	n.a.
ชาย	58,414	1,883	9,313	20,857	20,849	5,512	n.a.
หญิง	47,110	922	8,812	16,675	14,978	5,722	n.a.
ชัยนาท	167,384	1,761	24,238	43,600	73,670	24,115	n.a.
ชาย	90,720	1,112	10,606	25,995	40,802	12,205	n.a.
หญิง	76,664	649	13,632	17,605	32,868	11,910	n.a.
สระบุรี	415,115	7,948	32,240	222,872	105,689	46,367	n.a.
ชาย	235,607	4,480	14,704	139,156	52,531	24,736	n.a.
หญิง	179,509	3,467	17,536	83,717	53,158	21,631	n.a.
ชลบุรี	1,235,874	48,328	48,192	783,560	254,808	100,987	n.a.
ชาย	671,707	28,113	21,671	453,521	140,462	27,940	n.a.
หญิง	564,167	20,215	26,522	330,039	114,346	73,046	n.a.
ระยอง	726,977	22,342	24,010	472,977	158,282	49,367	n.a.
ชาย	398,222	15,293	7,236	277,541	74,358	23,795	n.a.
หญิง	328,755	7,050	16,774	195,435	83,923	25,572	n.a.

ตารางที่ 5 จำนวนผู้มีงานทำ จำแนกตามสถานภาพการทำงาน และเพศ ภาคกลาง เป็นรายจังหวัด ไตรมาสที่ 4 (ตุลาคม - ธันวาคม) 2567 (ต่อ)

จังหวัด และเพศ	ยอดรวม	นายจ้าง	ลูกจ้างรัฐบาล	ลูกจ้างเอกชน	ทำงานส่วนตัว	ช่วยธุรกิจ ครัวเรือน	การรวมกลุ่ม
จันทบุรี	377,650	20,345	32,836	103,776	127,666	93,027	n.a.
ชาย	198,529	13,875	14,765	51,341	78,297	40,250	n.a.
หญิง	179,121	6,470	18,071	52,435	49,369	52,777	n.a.
ตราด	170,730	7,627	17,950	50,520	66,040	28,592	n.a.
ชาย	95,773	5,336	8,695	30,272	39,329	12,141	n.a.
หญิง	74,957	2,291	9,255	20,249	26,711	16,451	n.a.
ฉะเชิงเทรา	582,312	19,390	47,041	321,491	125,628	68,762	n.a.
ชาย	316,977	15,095	22,668	177,146	72,025	30,043	n.a.
หญิง	265,335	4,295	24,373	144,345	53,603	38,719	n.a.
ปราจีนบุรี	392,999	8,536	36,682	212,680	105,486	29,616	n.a.
ชาย	211,264	7,537	19,958	114,018	55,833	13,917	n.a.
หญิง	181,736	998	16,724	98,661	49,653	15,699	n.a.
นครนายก	150,617	8,335	21,117	65,304	41,302	14,559	n.a.
ชาย	81,671	5,701	9,087	35,591	23,875	7,418	n.a.
หญิง	68,946	2,635	12,030	29,713	17,427	7,141	n.a.
สระแก้ว	372,037	9,412	35,384	92,339	178,369	55,780	753
ชาย	210,959	6,546	13,224	51,907	112,638	25,890	753
หญิง	161,079	2,866	22,160	40,432	65,732	29,889	n.a.

ตารางที่ 5 จำนวนผู้มีงานทำ จำแนกตามสถานภาพการทำงาน และเพศ ภาคกลาง เป็นรายจังหวัด ไตรมาสที่ 4 (ตุลาคม - ธันวาคม) 2567 (ต่อ)

จังหวัด และเพศ	ยอดรวม	นายจ้าง	ลูกจ้างรัฐบาล	ลูกจ้างเอกชน	ทำงานส่วนตัว	ช่วยธุรกิจ ครัวเรือน	การรวมกลุ่ม
ราชบุรี	469,854	13,257	51,354	196,804	147,446	60,993	n.a.
ชาย	252,242	8,647	24,872	112,184	82,771	23,768	n.a.
หญิง	217,612	4,610	26,482	84,620	64,675	37,225	n.a.
กาญจนบุรี	479,437	15,644	59,006	177,755	155,531	71,500	n.a.
ชาย	262,109	12,593	33,785	102,224	81,389	32,118	n.a.
หญิง	217,328	3,051	25,221	75,531	74,142	39,382	n.a.
สุพรรณบุรี	479,795	5,145	35,104	144,092	174,377	121,077	n.a.
ชาย	264,173	4,156	14,076	87,231	101,946	56,764	n.a.
หญิง	215,621	988	21,028	56,861	72,431	64,314	n.a.
นครปฐม	888,137	19,511	89,381	383,459	250,835	144,952	n.a.
ชาย	448,636	13,593	35,696	199,905	143,785	55,657	n.a.
หญิง	439,501	5,918	53,684	183,554	107,050	89,294	n.a.
สมุทรสาคร	805,091	16,248	14,327	612,827	122,275	39,414	n.a.
ชาย	403,290	11,342	8,767	301,684	68,745	12,752	n.a.
หญิง	401,801	4,906	5,561	311,143	53,530	26,662	n.a.
สมุทรสงคราม	100,725	5,129	11,747	45,272	26,524	12,053	n.a.
ชาย	55,365	3,659	5,031	26,332	14,032	6,312	n.a.
หญิง	45,359	1,470	6,717	18,939	12,493	5,741	n.a.

ตารางที่ 5 จำนวนผู้มีงานทำ จำแนกตามสถานภาพการทำงาน และเพศ ภาคกลาง เป็นรายจังหวัด ไตรมาสที่ 4 (ตุลาคม - ธันวาคม) 2567 (ต่อ)

จังหวัด และเพศ	ยอดรวม	นายจ้าง	ลูกจ้างรัฐบาล	ลูกจ้างเอกชน	ทำงานส่วนตัว	ช่วยธุรกิจ ครัวเรือน	การรวมกลุ่ม
เพชรบุรี	292,919	8,015	28,712	115,055	103,296	37,714	127
ชาย	161,157	5,414	13,374	65,034	62,371	14,836	127
หญิง	131,762	2,602	15,337	50,020	40,925	22,878	n.a.
ประจวบคีรีขันธ์	275,119	5,880	22,671	117,547	95,969	33,052	n.a.
ชาย	148,984	3,402	11,110	65,220	54,628	14,623	n.a.
หญิง	126,135	2,478	11,561	52,327	41,341	18,428	n.a.

หมายเหตุ : "n.a." ไม่มีข้อมูล/สำรวจไม่พบ

ตารางที่ 6 จำนวนผู้มีงานทำ จำแนกตามชั่วโมงทำงานต่อสัปดาห์ และเพศ ภาคกลาง เป็นรายจังหวัด ไตรมาสที่ 4 (ตุลาคม - ธันวาคม) 2567

จังหวัด และเพศ	ยอดรวม	น้อยกว่า 1 ชั่วโมง	1 - 9 ชั่วโมง	10 - 19 ชั่วโมง	20 - 29 ชั่วโมง	30 - 34 ชั่วโมง	35 - 39 ชั่วโมง	40 - 49 ชั่วโมง	50 ชั่วโมง ขึ้นไป
รวมภาค	13,449,626	31,390	117,304	88,614	325,916	370,192	1,249,210	8,609,356	2,657,644
ชาย	7,178,879	17,892	62,313	47,324	166,357	204,319	625,567	4,555,298	1,499,808
หญิง	6,270,748	13,498	54,991	41,290	159,559	165,873	623,643	4,054,058	1,157,836
สมุทรปราการ	1,481,496	n.a.	n.a.	n.a.	6,988	15,445	22,111	1,272,476	164,477
ชาย	771,115	n.a.	n.a.	n.a.	3,563	11,342	5,452	651,680	99,079
หญิง	710,381	n.a.	n.a.	n.a.	3,425	4,103	16,659	620,796	65,398
นนทบุรี	1,193,262	n.a.	n.a.	n.a.	5,726	9,842	88,172	1,002,117	87,405
ชาย	625,927	n.a.	n.a.	n.a.	3,319	4,378	38,389	530,956	48,885
หญิง	567,335	n.a.	n.a.	n.a.	2,406	5,464	49,783	471,161	38,520
ปทุมธานี	1,206,183	1,632	67,924	22,604	13,112	21,763	55,981	748,495	274,671
ชาย	639,598	1,632	35,491	12,789	8,763	13,662	32,981	377,692	156,588
หญิง	566,585	n.a.	32,433	9,816	4,349	8,102	23,000	370,803	118,083
พระนครศรีอยุธยา	523,390	n.a.	428	2,870	4,704	12,106	47,975	299,885	155,422
ชาย	276,267	n.a.	428	1,487	2,347	6,666	26,612	161,913	76,816
หญิง	247,123	n.a.	n.a.	1,383	2,358	5,440	21,363	137,972	78,607
อ่างทอง	122,374	992	65	2,541	14,040	5,174	26,270	43,614	29,677
ชาย	67,109	655	n.a.	1,422	7,611	2,824	13,368	24,921	16,308
หญิง	55,265	337	65	1,120	6,428	2,350	12,902	18,693	13,370

ตารางที่ 6 จำนวนผู้มีงานทำ จำแนกตามชั่วโมงทำงานต่อสัปดาห์ และเพศ ภาคกลาง เป็นรายจังหวัด ไตรมาสที่ 4 (ตุลาคม - ธันวาคม) 2567 (ต่อ)

จังหวัด และเพศ	ยอดรวม	น้อยกว่า 1 ชั่วโมง	1 - 9 ชั่วโมง	10 - 19 ชั่วโมง	20 - 29 ชั่วโมง	30 - 34 ชั่วโมง	35 - 39 ชั่วโมง	40 - 49 ชั่วโมง	50 ชั่วโมง ขึ้นไป
ลพบุรี	434,625	206	n.a.	228	18,141	20,709	98,952	232,096	64,293
ชาย	233,063	n.a.	n.a.	228	10,285	10,213	54,907	126,276	31,155
หญิง	201,561	206	n.a.	n.a.	7,856	10,496	44,045	105,820	33,138
สิงห์บุรี	105,524	1,114	n.a.	1,475	7,656	7,837	20,536	55,066	11,840
ชาย	58,414	780	n.a.	511	3,773	4,225	10,992	32,527	5,606
หญิง	47,110	333	n.a.	964	3,883	3,612	9,544	22,539	6,234
ชัยนาท	167,384	2,185	258	2,925	16,820	14,019	32,661	67,896	30,621
ชาย	90,720	1,010	214	1,035	9,406	6,824	16,949	39,910	15,371
หญิง	76,664	1,175	44	1,890	7,414	7,195	15,712	27,986	15,249
สระบุรี	415,115	3,057	116	8,841	11,847	24,686	48,694	227,311	90,563
ชาย	235,607	1,542	n.a.	5,137	4,495	13,095	23,563	132,699	55,075
หญิง	179,509	1,516	116	3,703	7,352	11,592	25,131	94,612	35,487
ชลบุรี	1,235,874	n.a.	346	1,679	8,568	11,826	53,945	840,255	319,254
ชาย	671,707	n.a.	n.a.	n.a.	5,936	5,755	26,267	454,308	179,442
หญิง	564,167	n.a.	346	1,679	2,632	6,071	27,678	385,947	139,812
ระยอง	726,977	822	n.a.	n.a.	9,134	11,109	38,598	390,541	276,773
ชาย	398,222	n.a.	n.a.	n.a.	3,872	5,670	13,927	189,883	184,870
หญิง	328,755	822	n.a.	n.a.	5,261	5,439	24,671	200,658	91,904

ตารางที่ 6 จำนวนผู้มีงานทำ จำแนกตามชั่วโมงทำงานต่อสัปดาห์ และเพศ ภาคกลาง เป็นรายจังหวัด ไตรมาสที่ 4 (ตุลาคม - ธันวาคม) 2567 (ต่อ)

จังหวัด และเพศ	ยอดรวม	น้อยกว่า 1 ชั่วโมง	1 - 9 ชั่วโมง	10 - 19 ชั่วโมง	20 - 29 ชั่วโมง	30 - 34 ชั่วโมง	35 - 39 ชั่วโมง	40 - 49 ชั่วโมง	50 ชั่วโมง ขึ้นไป
จันทบุรี	377,650	404	n.a.	2,572	25,729	32,988	72,834	189,202	53,921
ชาย	198,529	232	n.a.	1,812	12,599	16,471	38,507	99,845	29,062
หญิง	179,121	171	n.a.	760	13,130	16,517	34,327	89,357	24,860
ตราด	170,730	115	n.a.	n.a.	873	2,904	25,463	122,180	19,194
ชาย	95,773	n.a.	n.a.	n.a.	503	1,346	13,212	69,198	11,514
หญิง	74,957	115	n.a.	n.a.	370	1,558	12,251	52,982	7,680
ฉะเชิงเทรา	582,312	589	294	284	16,968	22,575	60,787	292,416	188,399
ชาย	316,977	589	n.a.	284	4,773	15,763	31,612	156,664	107,292
หญิง	265,335	n.a.	294	n.a.	12,195	6,812	29,175	135,753	81,106
ปราจีนบุรี	392,999	872	n.a.	183	4,816	27,569	21,274	202,642	135,643
ชาย	211,264	429	n.a.	183	3,931	13,607	11,462	106,035	75,618
หญิง	181,736	444	n.a.	n.a.	886	13,961	9,813	96,606	60,025
นครนายก	150,617	185	n.a.	516	4,891	6,535	25,943	87,703	24,843
ชาย	81,671	185	n.a.	289	2,198	3,558	11,924	49,196	14,321
หญิง	68,946	n.a.	n.a.	227	2,693	2,977	14,019	38,508	10,522
สระแก้ว	372,037	4,447	912	8,758	32,934	17,459	38,235	176,452	92,841
ชาย	210,959	2,551	565	4,628	18,185	10,348	17,623	101,898	55,163
หญิง	161,079	1,897	347	4,131	14,749	7,111	20,612	74,554	37,678

ตารางที่ 6 จำนวนผู้มีงานทำ จำแนกตามชั่วโมงทำงานต่อสัปดาห์ และเพศ ภาคกลาง เป็นรายจังหวัด ไตรมาสที่ 4 (ตุลาคม - ธันวาคม) 2567 (ต่อ)

จังหวัด และเพศ	ยอดรวม	น้อยกว่า 1 ชั่วโมง	1 - 9 ชั่วโมง	10 - 19 ชั่วโมง	20 - 29 ชั่วโมง	30 - 34 ชั่วโมง	35 - 39 ชั่วโมง	40 - 49 ชั่วโมง	50 ชั่วโมง ขึ้นไป
ราชบุรี	469,854	1,573	n.a.	10,998	17,811	13,990	50,557	264,544	110,382
ชาย	252,242	n.a.	n.a.	7,259	9,077	8,355	24,819	141,489	61,242
หญิง	217,612	1,573	n.a.	3,738	8,733	5,634	25,738	123,055	49,140
กาญจนบุรี	479,437	3,085	46,962	9,103	30,023	27,303	53,677	227,131	82,154
ชาย	262,109	1,419	25,616	4,653	14,628	17,361	31,255	127,099	40,078
หญิง	217,328	1,666	21,346	4,450	15,395	9,942	22,422	100,032	42,075
สุพรรณบุรี	479,795	6,953	n.a.	10,104	43,019	21,434	100,327	278,232	19,725
ชาย	264,173	4,763	n.a.	3,572	20,671	11,684	53,207	162,661	7,615
หญิง	215,621	2,190	n.a.	6,533	22,348	9,750	47,120	115,570	12,110
นครปฐม	888,137	n.a.	n.a.	n.a.	4,013	8,004	167,695	638,378	70,048
ชาย	448,636	n.a.	n.a.	n.a.	1,196	3,063	77,565	332,000	34,811
หญิง	439,501	n.a.	n.a.	n.a.	2,817	4,941	90,130	306,377	35,237
สมุทรสาคร	805,091	902	n.a.	789	8,083	9,028	29,425	515,590	241,274
ชาย	403,290	n.a.	n.a.	789	3,311	4,375	16,955	244,472	133,389
หญิง	401,801	902	n.a.	n.a.	4,772	4,653	12,471	271,119	107,885
สมุทรสงคราม	100,725	n.a.	n.a.	265	2,023	3,976	5,529	68,420	20,511
ชาย	55,365	n.a.	n.a.	71	819	2,274	2,242	37,486	12,473
หญิง	45,359	n.a.	n.a.	194	1,204	1,702	3,288	30,934	8,038

ตารางที่ 6 จำนวนผู้มีงานทำ จำแนกตามชั่วโมงทำงานต่อสัปดาห์ และเพศ ภาคกลาง เป็นรายจังหวัด ไตรมาสที่ 4 (ตุลาคม - ธันวาคม) 2567 (ต่อ)

จังหวัด และเพศ	ยอดรวม	น้อยกว่า 1 ชั่วโมง	1 - 9 ชั่วโมง	10 - 19 ชั่วโมง	20 - 29 ชั่วโมง	30 - 34 ชั่วโมง	35 - 39 ชั่วโมง	40 - 49 ชั่วโมง	50 ชั่วโมง ขึ้นไป
เพชรบุรี	292,919	364	n.a.	92	2,501	6,259	28,975	202,056	52,672
ชาย	161,157	364	n.a.	92	1,381	3,317	14,775	113,782	27,445
หญิง	131,762	n.a.	n.a.	n.a.	1,120	2,941	14,200	88,274	25,227
ประจวบคีรีขันธ์	275,119	1,892	n.a.	1,787	15,497	15,653	34,591	164,658	41,040
ชาย	148,984	1,740	n.a.	1,085	9,715	8,144	17,002	90,707	20,591
หญิง	126,135	152	n.a.	703	5,783	7,509	17,589	73,950	20,449

หมายเหตุ : "n.a." ไม่มีข้อมูล/สำรวจไม่พบ

ตารางที่ 7 จำนวนผู้มีงานทำ จำแนกตามระดับการศึกษาที่สำเร็จ และเพศ ภาคกลาง เป็นรายจังหวัด ไตรมาสที่ 4 (ตุลาคม - ธันวาคม) 2567

จังหวัด และเพศ	รวม	ไม่มี	ต่ำกว่า	ประถม	มัธยมศึกษา	มัธยมศึกษาตอนปลาย				อุดมศึกษา		อื่น ๆ	ไม่ทราบ
		การศึกษา	ประถมศึกษา	ศึกษา	ตอนต้น	สายสามัญ	สายอาชีพ- ศึกษา	สายวิชา- การศึกษา	สายวิชาการ	สายวิชาชีพ	สายวิชา- การศึกษา		
รวมภาค	13,449,626	267,732	1,115,056	2,612,409	2,684,073	2,183,768	711,976	3,327	2,162,821	962,598	195,520	275,940	274,407
ชาย	7,178,879	134,101	545,184	1,494,493	1,592,933	1,160,002	427,214	1,300	896,205	600,250	55,034	129,515	142,647
หญิง	6,270,748	133,631	569,872	1,117,916	1,091,139	1,023,765	284,762	2,027	1,266,617	362,348	140,486	146,425	131,759
สมุทรปราการ	1,481,496	620	49,464	346,733	311,226	244,506	113,636	869	279,547	109,237	21,865	n.a.	3,794
ชาย	771,115	n.a.	29,795	190,499	173,062	145,345	60,971	n.a.	103,166	64,311	1,905	n.a.	2,061
หญิง	710,381	620	19,669	156,234	138,164	99,160	52,665	869	176,381	44,926	19,960	n.a.	1,732
นนทบุรี	1,193,262	782	27,518	167,338	247,392	204,785	82,847	755	334,987	98,586	8,918	4,484	14,869
ชาย	625,927	n.a.	13,920	98,915	142,336	119,753	48,085	n.a.	129,745	60,188	1,751	1,016	10,218
หญิง	567,335	782	13,598	68,423	105,056	85,032	34,762	755	205,241	38,397	7,167	3,468	4,652
ปทุมธานี	1,206,183	28,852	75,660	183,466	252,671	217,901	63,569	n.a.	274,624	80,896	10,404	n.a.	18,141
ชาย	639,598	20,066	36,963	99,078	144,677	105,913	39,391	n.a.	118,252	56,792	6,420	n.a.	12,047
หญิง	566,585	8,786	38,698	84,389	107,994	111,988	24,178	n.a.	156,372	24,103	3,984	n.a.	6,094
พระนครศรีอยุธยา	523,390	5,251	50,578	53,343	88,155	97,939	37,113	324	88,194	73,264	11,649	3,787	13,793
ชาย	276,267	2,328	21,854	31,211	44,230	49,339	20,893	324	43,889	44,585	5,596	3,017	9,002
หญิง	247,123	2,923	28,724	22,132	43,926	48,600	16,220	n.a.	44,305	28,679	6,053	769	4,791
อ่างทอง	122,374	1,172	13,249	20,801	23,834	27,471	6,798	124	16,607	8,639	2,493	n.a.	1,185
ชาย	67,109	695	6,230	13,573	14,711	13,532	3,886	124	7,069	5,735	775	n.a.	779
หญิง	55,265	476	7,019	7,228	9,123	13,939	2,912	n.a.	9,539	2,904	1,719	n.a.	406

ตารางที่ 7 จำนวนผู้มีงานทำ จำแนกตามระดับการศึกษาที่สำเร็จ และเพศ ภาคกลาง เป็นรายจังหวัด ไตรมาสที่ 4 (ตุลาคม - ธันวาคม) 2567 (ต่อ)

จังหวัด และเพศ	รวม	ไม่มี	ต่ำกว่า	ประถมศึกษา	มัธยมศึกษาตอนต้น	มัธยมศึกษาตอนปลาย				อุดมศึกษา		อื่น ๆ	ไม่ทราบ
		การศึกษา	ประถมศึกษา			สายสามัญ	สายอาชีพ-ศึกษา	สายวิชา-การศึกษา	สายวิชาการ	สายวิชาชีพ	สายวิชา-การศึกษา		
ลพบุรี	434,625	1,815	52,380	93,357	79,308	71,895	22,288	n.a.	58,019	44,597	8,727	n.a.	2,239
ชาย	233,063	387	25,832	49,721	49,552	38,664	14,958	n.a.	25,022	25,058	1,631	n.a.	2,239
หญิง	201,561	1,428	26,549	43,636	29,755	33,231	7,330	n.a.	32,997	19,539	7,096	n.a.	n.a.
สิงห์บุรี	105,524	490	11,431	14,924	15,905	17,745	9,447	n.a.	16,746	15,222	3,562	n.a.	53
ชาย	58,414	177	4,905	8,704	10,250	9,119	6,753	n.a.	7,633	10,395	479	n.a.	n.a.
หญิง	47,110	313	6,526	6,220	5,655	8,626	2,694	n.a.	9,113	4,827	3,082	n.a.	53
ชัยนาท	167,384	1,704	25,531	29,228	30,696	26,459	9,947	n.a.	25,957	14,000	3,180	n.a.	682
ชาย	90,720	380	11,980	17,273	19,778	14,148	6,060	n.a.	11,090	9,278	617	n.a.	115
หญิง	76,664	1,323	13,551	11,955	10,918	12,311	3,887	n.a.	14,867	4,722	2,563	n.a.	567
สระบุรี	415,115	7,081	41,348	64,124	94,213	66,873	27,406	402	58,157	47,798	7,197	n.a.	517
ชาย	235,607	4,048	19,596	37,929	60,058	40,663	16,232	n.a.	22,878	31,709	2,493	n.a.	n.a.
หญิง	179,509	3,033	21,752	26,195	34,155	26,210	11,174	402	35,279	16,088	4,704	n.a.	517
ชลบุรี	1,235,874	53,349	80,624	181,673	235,734	184,602	47,573	n.a.	149,296	90,790	7,785	3,221	201,226
ชาย	671,707	27,414	46,586	93,853	151,238	91,979	33,823	n.a.	68,426	57,518	3,399	1,051	96,420
หญิง	564,167	25,934	34,038	87,820	84,496	92,623	13,751	n.a.	80,871	33,272	4,386	2,170	104,806
ระยอง	726,977	10,849	51,233	167,242	130,894	132,599	43,779	n.a.	98,708	86,605	4,322	n.a.	747
ชาย	398,222	2,783	20,517	92,199	73,949	66,579	28,469	n.a.	47,949	64,665	366	n.a.	747
หญิง	328,755	8,066	30,716	75,043	56,945	66,020	15,310	n.a.	50,758	21,940	3,956	n.a.	n.a.

ตารางที่ 7 จำนวนผู้มีงานทำ จำแนกตามระดับการศึกษาที่สำเร็จ และเพศ ภาคกลาง เป็นรายจังหวัด ไตรมาสที่ 4 (ตุลาคม - ธันวาคม) 2567 (ต่อ)

จังหวัด และเพศ	รวม	ไม่มี	ต่ำกว่า	ประถมศึกษา	มัธยมศึกษาตอนต้น	มัธยมศึกษาตอนปลาย				อุดมศึกษา		อื่น ๆ	ไม่ทราบ
		การศึกษา	ประถมศึกษา			สายสามัญ	สายอาชีพ-ศึกษา	สายวิชา-การศึกษา	สายวิชาการ	สายวิชาชีพ	สายวิชา-การศึกษา		
จันทบุรี	377,650	9,213	44,634	97,293	66,308	62,185	12,837	n.a.	59,111	16,630	8,433	n.a.	1,005
ชาย	198,529	4,291	19,284	57,857	40,401	29,810	8,651	n.a.	26,698	9,575	1,456	n.a.	505
หญิง	179,121	4,922	25,351	39,436	25,907	32,375	4,187	n.a.	32,413	7,055	6,976	n.a.	500
ตราด	170,730	7,832	25,117	41,962	26,055	25,716	6,785	n.a.	25,130	8,284	3,848	n.a.	n.a.
ชาย	95,773	4,310	13,809	26,863	16,359	14,153	4,658	n.a.	10,471	3,889	1,261	n.a.	n.a.
หญิง	74,957	3,522	11,308	15,100	9,696	11,563	2,127	n.a.	14,659	4,395	2,587	n.a.	n.a.
ฉะเชิงเทรา	582,312	1,843	36,124	112,023	184,675	109,143	31,235	n.a.	62,346	31,653	12,085	n.a.	1,186
ชาย	316,977	836	18,277	68,508	104,692	55,916	18,759	n.a.	22,780	22,954	3,377	n.a.	879
หญิง	265,335	1,007	17,847	43,515	79,983	53,227	12,476	n.a.	39,566	8,699	8,708	n.a.	307
ปราจีนบุรี	392,999	2,339	37,458	52,610	73,670	99,173	9,150	n.a.	68,150	44,399	6,051	n.a.	n.a.
ชาย	211,264	1,249	15,699	30,537	43,783	53,808	5,869	n.a.	33,720	24,904	1,695	n.a.	n.a.
หญิง	181,736	1,090	21,759	22,073	29,887	45,365	3,281	n.a.	34,429	19,495	4,356	n.a.	n.a.
นครนายก	150,617	1,598	9,920	26,991	36,052	26,371	11,105	n.a.	21,042	14,646	2,793	n.a.	98
ชาย	81,671	442	5,091	17,132	22,504	13,882	6,237	n.a.	8,326	7,755	303	n.a.	n.a.
หญิง	68,946	1,157	4,829	9,859	13,548	12,490	4,868	n.a.	12,716	6,891	2,489	n.a.	98
สระแก้ว	372,037	6,934	48,808	89,794	82,924	64,248	18,561	n.a.	32,511	19,488	6,846	n.a.	1,923
ชาย	210,959	3,432	25,378	57,813	54,411	36,721	10,900	n.a.	12,218	8,860	1,095	n.a.	131
หญิง	161,079	3,503	23,430	31,981	28,513	27,528	7,660	n.a.	20,293	10,628	5,751	n.a.	1,792

ตารางที่ 7 จำนวนผู้มีงานทำ จำแนกตามระดับการศึกษาที่สำเร็จ และเพศ ภาคกลาง เป็นรายจังหวัด ไตรมาสที่ 4 (ตุลาคม - ธันวาคม) 2567 (ต่อ)

จังหวัด และเพศ	รวม	ไม่มี	ต่ำกว่า	ประถมศึกษา	มัธยมศึกษาตอนต้น	มัธยมศึกษาตอนปลาย				อุดมศึกษา		อื่น ๆ	ไม่ทราบ
		การศึกษา	ประถมศึกษา			สายสามัญ	สายอาชีพ-ศึกษา	สายวิชา-การศึกษา	สายวิชาการ	สายวิชาชีพ	สายวิชา-การศึกษา		
ราชบุรี	469,854	14,815	79,545	107,673	81,704	58,529	21,991	n.a.	63,050	26,667	11,823	n.a.	4,058
ชาย	252,242	7,308	37,517	65,107	51,221	28,871	12,011	n.a.	27,892	16,180	4,060	n.a.	2,075
หญิง	217,612	7,508	42,027	42,566	30,483	29,657	9,980	n.a.	35,158	10,486	7,764	n.a.	1,983
กาญจนบุรี	479,437	29,352	76,036	113,519	78,523	61,813	22,207	320	63,688	22,936	10,209	n.a.	832
ชาย	262,109	13,906	36,589	67,402	43,859	35,223	15,448	320	33,058	14,662	1,079	n.a.	564
หญิง	217,328	15,446	39,447	46,118	34,664	26,590	6,759	n.a.	30,630	8,274	9,130	n.a.	268
สุพรรณบุรี	479,795	2,186	57,587	131,799	124,110	76,377	24,445	n.a.	36,312	17,341	6,717	n.a.	2,920
ชาย	264,173	128	29,527	71,941	86,245	40,383	11,792	n.a.	9,278	9,700	2,896	n.a.	2,284
หญิง	215,621	2,058	28,060	59,858	37,865	35,994	12,653	n.a.	27,034	7,642	3,821	n.a.	637
นครปฐม	888,137	31,645	97,375	228,947	163,506	116,797	27,696	438	168,296	33,457	19,980	n.a.	n.a.
ชาย	448,636	12,099	44,474	134,961	94,438	58,711	19,417	438	59,403	17,640	7,056	n.a.	n.a.
หญิง	439,501	19,546	52,901	93,986	69,068	58,086	8,279	n.a.	108,893	15,818	12,925	n.a.	n.a.
สมุทรสาคร	805,091	26,230	30,338	135,927	137,839	82,572	32,731	n.a.	72,994	19,020	2,991	264,448	n.a.
ชาย	403,290	16,097	16,435	74,728	78,214	33,293	16,580	n.a.	33,705	9,052	754	124,431	n.a.
หญิง	401,801	10,133	13,903	61,199	59,625	49,279	16,151	n.a.	39,290	9,968	2,237	140,017	n.a.
สมุทรสงคราม	100,725	1,722	12,718	20,506	15,390	16,854	5,836	94	18,548	6,167	2,891	n.a.	n.a.
ชาย	55,365	831	6,520	13,097	8,999	9,827	3,182	94	7,726	4,448	641	n.a.	n.a.
หญิง	45,359	891	6,197	7,409	6,390	7,027	2,654	n.a.	10,821	1,719	2,250	n.a.	n.a.

ตารางที่ 7 จำนวนผู้มีงานทำ จำแนกตามระดับการศึกษาที่สำเร็จ และเพศ ภาคกลาง เป็นรายจังหวัด ไตรมาสที่ 4 (ตุลาคม - ธันวาคม) 2567 (ต่อ)

จังหวัด และเพศ	รวม	ไม่มี	ต่ำกว่า	ประถม	มัธยมศึกษา	มัธยมศึกษาตอนปลาย			อุดมศึกษา			อื่น ๆ	ไม่ทราบ
		การศึกษา	ประถมศึกษา	ศึกษา	ตอนต้น	สายสามัญ	สายอาชีพ- ศึกษา	สายวิชา- การศึกษา	สายวิชาการ	สายวิชาชีพ	สายวิชา- การศึกษา		
เพชรบุรี	292,919	3,408	38,037	66,626	53,120	56,261	13,631	n.a.	39,277	13,107	6,052	n.a.	3,401
ชาย	161,157	1,891	18,046	38,543	32,965	35,458	8,392	n.a.	14,246	8,704	1,608	n.a.	1,305
หญิง	131,762	1,517	19,992	28,083	20,155	20,804	5,239	n.a.	25,030	4,402	4,444	n.a.	2,096
ประจวบคีรีขันธ์	275,119	16,651	42,341	64,510	50,169	34,953	9,364	n.a.	31,525	19,169	4,700	n.a.	1,738
ชาย	148,984	9,003	20,359	37,051	31,001	18,913	5,801	n.a.	11,564	11,693	2,320	n.a.	1,277
หญิง	126,135	7,648	21,982	27,459	19,168	16,040	3,562	n.a.	19,961	7,476	2,380	n.a.	460

หมายเหตุ : “n.a.” ไม่มีข้อมูล/สำรวจไม่พบ

ตารางที่ 8 จำนวนผู้เสมือนว่างงาน จำแนกตามกิจกรรมทางเศรษฐกิจ และเพศ ภาคกลาง เป็นรายจังหวัด ไตรมาสที่ 4 (ตุลาคม - ธันวาคม) 2567

จังหวัด และเพศ	กิจกรรมทางเศรษฐกิจ		
	รวม	ภาคเกษตร	นอกภาคเกษตร
รวมภาค	353,710	118,970	234,740
ชาย	183,169	62,941	120,228
หญิง	170,541	56,029	114,512
สมุทรปราการ	1,393	n.a.	1,393
ชาย	n.a.	n.a.	n.a.
หญิง	1,393	n.a.	1,393
นนทบุรี	1,318	n.a.	1,318
ชาย	1,318	n.a.	1,318
หญิง	n.a.	n.a.	n.a.
ปทุมธานี	100,320	10,427	89,893
ชาย	54,104	6,651	47,453
หญิง	46,216	3,776	42,440
พระนครศรีอยุธยา	6,559	1,976	4,583
ชาย	3,743	1,541	2,202
หญิง	2,816	435	2,381
อ่างทอง	6,810	2,278	4,531
ชาย	3,801	1,578	2,223
หญิง	3,008	700	2,308

ตารางที่ 8 จำนวนผู้เสมือนว่างงาน จำแนกตามกิจกรรมทางเศรษฐกิจ และเพศ ภาคกลาง เป็นรายจังหวัด ไตรมาสที่ 4 (ตุลาคม - ธันวาคม) 2567 (ต่อ)

จังหวัด และเพศ	กิจกรรมทางเศรษฐกิจ		
	รวม	ภาคเกษตร	นอกภาคเกษตร
ลพบุรี	8,086	5,391	2,695
ชาย	4,179	3,024	1,156
หญิง	3,906	2,368	1,539
สิงห์บุรี	5,205	1,447	3,757
ชาย	2,472	627	1,845
หญิง	2,733	820	1,913
ชัยนาท	10,621	3,831	6,790
ชาย	5,080	1,725	3,355
หญิง	5,541	2,106	3,435
สระบุรี	17,967	11,928	6,039
ชาย	8,845	6,823	2,022
หญิง	9,122	5,106	4,017
ชลบุรี	10,593	n.a.	10,593
ชาย	5,936	n.a.	5,936
หญิง	4,657	n.a.	4,657
ระยอง	2,458	n.a.	2,458
ชาย	714	n.a.	714
หญิง	1,744	n.a.	1,744

ตารางที่ 8 จำนวนผู้เสมือนว่างงาน จำแนกตามกิจกรรมทางเศรษฐกิจ และเพศ ภาคกลาง เป็นรายจังหวัด ไตรมาสที่ 4 (ตุลาคม - ธันวาคม) 2567 (ต่อ)

จังหวัด และเพศ	กิจกรรมทางเศรษฐกิจ		
	รวม	ภาคเกษตร	นอกภาคเกษตร
จันทบุรี	9,641	4,702	4,938
ชาย	4,981	2,417	2,564
หญิง	4,660	2,285	2,374
ตราด	848	119	729
ชาย	503	119	384
หญิง	345	n.a.	345
ฉะเชิงเทรา	6,784	2,613	4,171
ชาย	2,019	2,019	n.a.
หญิง	4,765	594	4,171
ปราจีนบุรี	1,768	594	1,174
ชาย	1,087	476	611
หญิง	681	118	563
นครนายก	1,637	363	1,274
ชาย	1,021	346	675
หญิง	616	17	600
สระแก้ว	30,926	10,385	20,541
ชาย	16,131	4,290	11,841
หญิง	14,795	6,096	8,700

ตารางที่ 8 จำนวนผู้เสมือนว่างงาน จำแนกตามกิจกรรมทางเศรษฐกิจ และเพศ ภาคกลาง เป็นรายจังหวัด ไตรมาสที่ 4 (ตุลาคม - ธันวาคม) 2567 (ต่อ)

จังหวัด และเพศ	กิจกรรมทางเศรษฐกิจ		
	รวม	ภาคเกษตร	นอกภาคเกษตร
ราชบุรี	19,316	8,187	11,129
ชาย	10,092	5,526	4,566
หญิง	9,223	2,661	6,563
กาญจนบุรี	70,310	32,343	37,967
ชาย	36,358	16,074	20,284
หญิง	33,952	16,268	17,683
สุพรรณบุรี	24,662	19,105	5,557
ชาย	10,680	6,901	3,779
หญิง	13,982	12,204	1,778
นครปฐม	529	n.a.	529
ชาย	179	n.a.	179
หญิง	350	n.a.	350
สมุทรสาคร	5,059	n.a.	5,059
ชาย	2,759	n.a.	2,759
หญิง	2,300	n.a.	2,300
สมุทรสงคราม	806	196	610
ชาย	138	n.a.	138
หญิง	668	196	472

ตารางที่ 8 จำนวนผู้เสมือนว่างงาน จำแนกตามกิจกรรมทางเศรษฐกิจ และเพศ ภาคกลาง เป็นรายจังหวัด ไตรมาสที่ 4 (ตุลาคม - ธันวาคม) 2567 (ต่อ)

จังหวัด และเพศ	กิจกรรมทางเศรษฐกิจ		
	รวม	ภาคเกษตร	นอกภาคเกษตร
เพชรบุรี	1,597	n.a.	1,597
ชาย	854	n.a.	854
หญิง	743	n.a.	743
ประจวบคีรีขันธ์	8,499	3,085	5,414
ชาย	6,175	2,804	3,371
หญิง	2,324	281	2,044

หมายเหตุ : 1. ผู้เสมือนว่างงาน หมายถึง ผู้ทำงานน้อยกว่า 4 ชั่วโมงต่อวัน โดยคิดจากผู้ที่อยู่ในภาคเกษตร ทำงาน 0 - 20 ชั่วโมงต่อสัปดาห์ และผู้ที่อยู่นอกภาคเกษตร ทำงาน 0 - 24 ชั่วโมงต่อสัปดาห์

2. "n.a." ไม่มีข้อมูล/สำรวจไม่พบ

ภาคเหนือ

ตารางสถิติ

	หน้า
ตารางที่ 1 จำนวนประชากรที่มีอายุ 15 ปีขึ้นไป จำแนกตามสถานภาพแรงงาน และเพศ ภาคเหนือ เป็นรายจังหวัด ไตรมาสที่ 4 (ตุลาคม - ธันวาคม) 2567	63
ตารางที่ 2 จำนวนประชากรที่มีอายุ 15 ปีขึ้นไป จำแนกตามระดับการศึกษาที่สำเร็จ และเพศ ภาคเหนือ เป็นรายจังหวัด ไตรมาสที่ 4 (ตุลาคม - ธันวาคม) 2567	66
ตารางที่ 3 จำนวนผู้มีงานทำ จำแนกตามอาชีพ และเพศ ภาคเหนือ เป็นรายจังหวัด ไตรมาสที่ 4 (ตุลาคม - ธันวาคม) 2567	69
ตารางที่ 4 จำนวนผู้มีงานทำ จำแนกตามกิจกรรมทางเศรษฐกิจ และเพศ ภาคเหนือ เป็นรายจังหวัด ไตรมาสที่ 4 (ตุลาคม - ธันวาคม) 2567	72
ตารางที่ 5 จำนวนผู้มีงานทำ จำแนกตามสถานภาพการทำงาน และเพศ ภาคเหนือ เป็นรายจังหวัด ไตรมาสที่ 4 (ตุลาคม - ธันวาคม) 2567	78
ตารางที่ 6 จำนวนผู้มีงานทำ จำแนกตามชั่วโมงการทำงานต่อสัปดาห์ และเพศ ภาคเหนือ เป็นรายจังหวัด ไตรมาสที่ 4 (ตุลาคม - ธันวาคม) 2567	81
ตารางที่ 7 จำนวนผู้มีงานทำ จำแนกตามระดับการศึกษาที่สำเร็จ และเพศ ภาคเหนือ เป็นรายจังหวัด ไตรมาสที่ 4 (ตุลาคม - ธันวาคม) 2567	84
ตารางที่ 8 จำนวนผู้เสมือนว่างงาน จำแนกตามกิจกรรมทางเศรษฐกิจ และเพศ ภาคเหนือ เป็นรายจังหวัด ไตรมาสที่ 4 (ตุลาคม - ธันวาคม) 2567	87

ตารางที่ 1 ประชากรอายุ 15 ปีขึ้นไป จำแนกตามสถานภาพแรงงาน และเพศ ภาคเหนือ เป็นรายจังหวัด ไตรมาสที่ 4 (ตุลาคม - ธันวาคม) 2567

จังหวัด และเพศ	ประชากร อายุ 15 ปี ขึ้นไป	กำลังแรงงานรวม					ผู้อยู่นอกกำลังแรงงาน						อัตราการ ว่างงาน
		รวม	กำลังแรงงานปัจจุบัน		กำลังแรงงาน ที่รอฤดูกาล		เด็ก/ชรา/ป่วย/พิการ			ผู้ดูแลเด็ก/ผู้สูงอายุ ผู้ป่วย/ผู้พิการ		อื่น ๆ	
			รวม	ผู้มีงานทำ	ผู้ว่างงาน	รวม	ทำงานบ้าน	เรียนหนังสือ	จนไม่สามารถทำงานได้	ผู้ป่วย/ผู้พิการ			
รวมภาค	9,478,922	6,269,563	6,244,708	6,187,150	57,558	24,856	3,209,359	748,580	693,625	1,429,997	102,850	234,307	0.9
ชาย	4,485,836	3,397,671	3,380,460	3,352,290	28,170	17,211	1,088,165	45,013	321,892	565,970	12,659	142,631	0.8
หญิง	4,993,086	2,871,893	2,864,248	2,834,860	29,388	7,645	2,121,193	703,567	371,733	864,027	90,191	91,676	1.0
เชียงใหม่	1,524,230	1,095,765	1,095,765	1,089,106	6,658	n.a.	428,465	75,851	97,282	199,327	18,191	37,815	0.6
ชาย	722,411	583,658	583,658	582,075	1,583	n.a.	138,753	6,362	38,968	72,256	949	20,217	0.3
หญิง	801,819	512,107	512,107	507,031	5,075	n.a.	289,712	69,488	58,313	127,071	17,242	17,598	1.0
ลำพูน	327,725	223,072	222,963	222,065	898	109	104,653	20,444	23,194	49,237	1,998	9,781	0.4
ชาย	155,311	117,122	117,122	116,892	230	n.a.	38,189	75	12,128	19,730	1,073	5,183	0.2
หญิง	172,414	105,950	105,841	105,173	668	109	66,464	20,368	11,066	29,506	925	4,598	0.6
ลำปาง	581,566	363,634	362,813	358,723	4,090	821	217,932	44,017	45,640	105,620	7,687	14,969	1.1
ชาย	275,111	196,160	195,636	193,682	1,954	524	78,951	4,066	22,134	41,407	1,006	10,337	1.0
หญิง	306,455	167,474	167,177	165,041	2,136	297	138,981	39,951	23,507	64,212	6,680	4,631	1.3
อุตรดิตถ์	335,699	206,795	206,207	204,005	2,202	588	128,904	38,147	28,016	47,781	6,832	8,127	1.1
ชาย	158,797	115,127	114,979	113,526	1,453	148	43,670	3,442	12,976	19,868	973	6,412	1.3
หญิง	176,902	91,668	91,228	90,479	749	440	85,234	34,705	15,040	27,913	5,860	1,716	0.8
แพร่	304,227	199,269	198,663	196,566	2,097	607	104,958	24,839	22,447	44,685	2,969	10,017	1.1
ชาย	143,901	107,380	106,834	106,434	400	546	36,521	2,372	11,203	16,939	415	5,591	0.4
หญิง	160,326	91,889	91,828	90,131	1,697	61	68,437	22,467	11,244	27,746	2,554	4,427	1.8

ตารางที่ 1 ประชากรอายุ 15 ปีขึ้นไป จำแนกตามสถานภาพแรงงาน และเพศ ภาคเหนือ เป็นรายจังหวัด ไตรมาสที่ 4 (ตุลาคม - ธันวาคม) 2567 (ต่อ)

จังหวัด และเพศ	ประชากร อายุ 15 ปี ขึ้นไป	กำลังแรงงานรวม					ผู้อยู่นอกกำลังแรงงาน						อัตราการ ว่างงาน
		รวม	กำลังแรงงานปัจจุบัน		กำลังแรงงาน ที่รอฤดูกาล		เด็ก/ชรา/ป่วย/พิการ			ผู้ดูแลเด็ก/ผู้สูงอายุ		อื่น ๆ	
			รวม	ผู้มีงานทำ	ผู้ว่างงาน	รวม	ทำงานบ้าน	เรียนหนังสือ	จนไม่สามารถทำงานได้	ผู้ป่วย/ผู้พิการ			
น่าน	369,384	243,873	243,845	240,813	3,032	28	125,511	37,161	30,994	48,049	1,030	8,277	1.2
ชาย	174,725	134,090	134,062	133,532	530	28	40,635	1,401	15,923	18,873	74	4,363	0.4
หญิง	194,659	109,783	109,783	107,280	2,502	n.a.	84,876	35,761	15,070	29,176	956	3,914	2.3
พะเยา	299,003	180,457	180,457	178,039	2,419	n.a.	118,546	27,878	29,977	49,487	2,780	8,424	1.3
ชาย	141,437	100,492	100,492	98,893	1,598	n.a.	40,945	969	14,409	20,582	224	4,761	1.6
หญิง	157,566	79,966	79,966	79,145	820	n.a.	77,600	26,910	15,567	28,905	2,555	3,663	1.0
เชียงราย	959,120	604,271	588,719	588,719	n.a.	15,551	354,849	106,054	86,157	136,503	7,755	18,381	n.a.
ชาย	453,830	345,400	332,918	332,918	n.a.	12,482	108,430	1,898	39,467	55,818	422	10,825	n.a.
หญิง	505,290	258,871	255,801	255,801	n.a.	3,070	246,419	104,156	46,690	80,685	7,333	7,556	n.a.
แม่ฮ่องสอน	209,557	142,927	142,743	141,745	998	184	66,630	12,517	10,201	38,683	727	4,501	0.7
ชาย	99,137	76,900	76,716	76,339	377	184	22,237	477	3,870	15,189	27	2,674	0.5
หญิง	110,420	66,027	66,027	65,406	621	n.a.	44,393	12,041	6,331	23,493	700	1,827	0.9
นครสวรรค์	756,758	509,197	508,814	506,760	2,054	383	247,561	43,474	52,135	122,476	5,513	23,963	0.4
ชาย	358,028	272,064	271,844	271,527	317	220	85,964	779	23,173	43,969	1,788	16,254	0.1
หญิง	398,730	237,133	236,970	235,234	1,737	163	161,597	42,694	28,962	78,507	3,725	7,709	0.7
อุทัยธานี	227,553	150,015	148,815	147,752	1,063	1,200	77,538	22,061	14,479	33,620	875	6,503	0.7
ชาย	107,634	81,194	80,369	79,619	750	824	26,440	1,920	7,524	12,651	147	4,199	0.9
หญิง	119,919	68,821	68,445	68,133	313	376	51,098	20,141	6,955	20,969	728	2,304	0.5

ตารางที่ 1 ประชากรอายุ 15 ปีขึ้นไป จำแนกตามสถานภาพแรงงาน และเพศ ภาคเหนือ เป็นรายจังหวัด ไตรมาสที่ 4 (ตุลาคม - ธันวาคม) 2567 (ต่อ)

จังหวัด และเพศ	ประชากร อายุ 15 ปี ขึ้นไป	กำลังแรงงานรวม					ผู้อยู่นอกกำลังแรงงาน						อัตราการ ว่างงาน
		รวม	กำลังแรงงานปัจจุบัน		กำลังแรงงาน ที่รอฤดูกาล		เด็ก/ชรา/ป่วย/พิการ			ผู้ดูแลเด็ก/ผู้สูงอายุ		ว่างงาน	
			รวม	ผู้มีงานทำ	ผู้ว่างงาน	รวม	ทำงานบ้าน	เรียนหนังสือ	จนไม่สามารถทำงานได้	ผู้ป่วย/ผู้พิการ	อื่น ๆ		
กำแพงเพชร	665,600	443,982	442,296	428,154	14,143	1,685	221,618	54,669	48,355	102,094	7,214	9,287	3.2
ชาย	314,936	239,749	238,960	227,915	11,045	789	75,187	4,887	20,279	43,768	1,755	4,498	4.6
หญิง	350,664	204,233	203,337	200,239	3,098	897	146,431	49,782	28,076	58,326	5,458	4,789	1.5
ตาก	457,532	290,588	290,449	285,424	5,025	139	166,944	51,024	25,077	70,155	9,739	10,949	1.7
ชาย	216,342	161,388	161,249	158,582	2,667	139	54,954	3,015	12,627	31,712	350	7,250	1.7
หญิง	241,190	129,200	129,200	126,842	2,358	n.a.	111,990	48,009	12,449	38,444	9,389	3,699	1.8
สุโขทัย	513,779	351,832	351,832	345,159	6,674	n.a.	161,947	32,940	33,285	85,274	3,098	7,350	1.9
ชาย	243,035	181,257	181,257	179,025	2,233	n.a.	61,778	2,855	16,540	36,234	1,431	4,717	1.2
หญิง	270,744	170,575	170,575	166,134	4,441	n.a.	100,169	30,085	16,744	49,040	1,667	2,633	2.6
พิษณุโลก	761,533	497,215	496,512	493,265	3,247	703	264,318	66,572	62,420	105,038	6,617	23,672	0.7
ชาย	360,256	266,862	266,862	265,713	1,149	n.a.	93,394	7,391	29,510	40,612	596	15,285	0.4
หญิง	401,277	230,353	229,650	227,552	2,098	703	170,924	59,181	32,910	64,426	6,021	8,387	0.9
พิจิตร	424,896	276,807	276,807	275,863	944	n.a.	148,089	38,718	29,841	61,091	7,275	11,164	0.3
ชาย	201,087	152,521	152,521	151,577	944	n.a.	48,566	1,692	14,898	24,800	892	6,284	0.6
หญิง	223,809	124,286	124,286	124,286	n.a.	n.a.	99,523	37,026	14,943	36,291	6,383	4,880	n.a.
เพชรบูรณ์	760,760	489,863	487,006	484,993	2,013	2,857	270,897	52,214	54,125	130,876	12,551	21,130	0.4
ชาย	359,858	266,306	264,980	264,042	939	1,326	93,552	1,412	26,261	51,560	535	13,783	0.4
หญิง	400,902	223,557	222,026	220,951	1,075	1,531	177,345	50,802	27,864	79,316	12,016	7,347	0.5

หมายเหตุ : "n.a." ไม่มีข้อมูล/สำรวจไม่พบ

ตารางที่ 2 ประชากรอายุ 15 ปีขึ้นไป จำแนกตามระดับการศึกษาที่สำเร็จ และเพศ ภาคเหนือ เป็นรายจังหวัด ไตรมาสที่ 4 (ตุลาคม - ธันวาคม) 2567

จังหวัด และเพศ	รวม	ไม่มี	ต่ำกว่า	ประถมศึกษา	มัธยมศึกษาตอนต้น	มัธยมศึกษาตอนปลาย			อุดมศึกษา			อื่น ๆ	ไม่ทราบ
		การศึกษา	ประถมศึกษา			ศึกษา	ตอนต้น	สายสามัญ	สายอาชีพ- ศึกษา	สายวิชา- การศึกษา	สายวิชาการ		
รวมภาค	9,478,922	722,405	2,323,046	1,710,071	1,606,170	1,273,623	288,976	2,929	950,952	372,149	222,060	609	5,933
ชาย	4,485,836	263,434	945,790	892,229	878,417	635,612	165,669	2,048	403,188	223,759	73,199	609	1,883
หญิง	4,993,086	458,971	1,377,256	817,842	727,753	638,012	123,307	881	547,764	148,390	148,862	n.a.	4,050
เชียงใหม่	1,524,230	206,653	283,778	247,116	221,545	196,123	51,943	2,556	229,302	47,388	37,826	n.a.	n.a.
ชาย	722,411	82,089	120,704	135,373	110,082	96,532	29,512	1,849	102,099	32,172	12,000	n.a.	n.a.
หญิง	801,819	124,564	163,074	111,743	111,463	99,591	22,431	707	127,203	15,216	25,826	n.a.	n.a.
ลำพูน	327,725	19,507	74,408	43,357	58,060	48,861	17,439	70	37,187	16,404	9,447	n.a.	2,985
ชาย	155,311	7,957	30,739	23,354	28,785	23,941	9,567	n.a.	17,055	10,013	2,632	n.a.	1,269
หญิง	172,414	11,551	43,669	20,004	29,275	24,920	7,872	70	20,132	6,391	6,815	n.a.	1,715
ลำปาง	581,566	24,563	134,157	90,218	107,767	72,332	22,624	n.a.	70,708	45,507	13,690	n.a.	n.a.
ชาย	275,111	5,620	50,816	47,579	61,293	35,053	11,059	n.a.	27,219	30,381	6,090	n.a.	n.a.
หญิง	306,455	18,944	83,341	42,638	46,473	37,279	11,565	n.a.	43,489	15,126	7,600	n.a.	n.a.
อุดรดิตถ์	335,699	7,106	86,761	55,862	58,360	52,632	13,920	64	35,051	19,625	6,320	n.a.	n.a.
ชาย	158,797	2,217	32,561	27,440	35,040	24,485	7,866	n.a.	14,100	12,565	2,523	n.a.	n.a.
หญิง	176,902	4,888	54,200	28,421	23,320	28,147	6,054	64	20,951	7,060	3,797	n.a.	n.a.
แพร่	304,227	4,373	74,624	45,712	48,711	54,053	9,946	198	38,274	19,992	8,343	n.a.	n.a.
ชาย	143,901	1,496	28,098	25,029	25,487	28,817	6,563	198	15,611	10,496	2,105	n.a.	n.a.
หญิง	160,326	2,878	46,527	20,683	23,224	25,236	3,382	n.a.	22,662	9,496	6,238	n.a.	n.a.

ตารางที่ 2 ประชากรอายุ 15 ปีขึ้นไป จำแนกตามระดับการศึกษาที่สำเร็จ และเพศ ภาคเหนือ เป็นรายจังหวัด ไตรมาสที่ 4 (ตุลาคม - ธันวาคม) 2567 (ต่อ)

จังหวัด และเพศ	รวม	ไม่มี	ต่ำกว่า	ประถมศึกษา	มัธยมศึกษาตอนต้น	มัธยมศึกษาตอนปลาย			อุดมศึกษา			อื่น ๆ	ไม่ทราบ
		การศึกษา	ประถมศึกษา			ศึกษา	ตอนต้น	สายสามัญ	สายอาชีพ- ศึกษา	สายวิชา- การศึกษา	สายวิชาการ		
น่าน	369,384	44,058	72,011	63,023	66,188	61,531	13,061	40	29,549	9,788	10,135	n.a.	n.a.
ชาย	174,725	15,732	29,611	30,501	35,586	35,744	7,098	n.a.	12,005	4,738	3,710	n.a.	n.a.
หญิง	194,659	28,326	42,400	32,522	30,602	25,788	5,963	40	17,544	5,050	6,424	n.a.	n.a.
พะเยา	299,003	11,636	73,744	49,381	44,022	50,291	9,246	n.a.	39,146	14,453	7,083	n.a.	n.a.
ชาย	141,437	3,868	29,316	24,803	25,438	28,673	5,145	n.a.	16,741	5,532	1,921	n.a.	n.a.
หญิง	157,566	7,768	44,428	24,578	18,585	21,618	4,101	n.a.	22,405	8,920	5,162	n.a.	n.a.
เชียงราย	959,120	132,517	231,652	210,987	165,396	121,313	14,118	n.a.	50,321	21,818	10,783	215	n.a.
ชาย	453,830	43,903	99,764	101,849	93,238	63,792	10,861	n.a.	20,764	13,653	5,791	215	n.a.
หญิง	505,290	88,614	131,888	109,138	72,158	57,521	3,257	n.a.	29,558	8,165	4,992	n.a.	n.a.
แม่ฮ่องสอน	209,557	62,259	25,929	37,675	33,677	28,746	2,432	n.a.	11,345	1,975	5,519	n.a.	n.a.
ชาย	99,137	27,297	10,618	17,812	18,733	16,713	1,406	n.a.	4,365	959	1,233	n.a.	n.a.
หญิง	110,420	34,962	15,311	19,864	14,943	12,032	1,025	n.a.	6,980	1,016	4,286	n.a.	n.a.
นครสวรรค์	756,758	27,039	200,134	140,797	140,848	93,107	25,373	n.a.	81,535	27,418	20,507	n.a.	n.a.
ชาย	358,028	8,225	81,186	76,659	73,657	47,644	14,007	n.a.	36,496	14,916	5,238	n.a.	n.a.
หญิง	398,730	18,813	118,948	64,139	67,191	45,462	11,366	n.a.	45,039	12,502	15,270	n.a.	n.a.
อุทัยธานี	227,553	8,322	59,041	52,412	43,042	24,343	7,663	n.a.	19,588	6,653	6,430	n.a.	59
ชาย	107,634	2,724	23,364	26,987	22,684	11,577	4,244	n.a.	10,335	4,054	1,666	n.a.	n.a.
หญิง	119,919	5,599	35,677	25,426	20,358	12,766	3,419	n.a.	9,254	2,599	4,763	n.a.	59

ตารางที่ 2 ประชากรอายุ 15 ปีขึ้นไป จำแนกตามระดับการศึกษาที่สำเร็จ และเพศ ภาคเหนือ เป็นรายจังหวัด ไตรมาสที่ 4 (ตุลาคม - ธันวาคม) 2567 (ต่อ)

จังหวัด และเพศ	รวม	ไม่มี	ต่ำกว่า	ประถมศึกษา	มัธยมศึกษาตอนต้น	มัธยมศึกษาตอนปลาย			อุดมศึกษา			อื่น ๆ	ไม่ทราบ
		การศึกษา	ประถมศึกษา			ศึกษา	สายสามัญ	สายอาชีพ-ศึกษา	สายวิชา-การศึกษา	สายวิชาการ	สายวิชาชีพ		
กำแพงเพชร	665,600	24,535	186,682	155,664	109,616	82,356	13,837	n.a.	54,615	19,835	16,240	394	1,826
ชาย	314,936	6,029	76,975	84,267	61,626	39,455	7,705	n.a.	21,183	12,106	4,767	394	430
หญิง	350,664	18,506	109,707	71,397	47,990	42,901	6,132	n.a.	33,433	7,729	11,473	n.a.	1,396
ตาก	457,532	83,901	125,321	90,222	58,206	44,763	6,559	n.a.	30,794	10,739	5,964	n.a.	1,064
ชาย	216,342	39,778	52,150	47,864	33,235	19,565	3,177	n.a.	13,447	4,170	2,771	n.a.	184
หญิง	241,190	44,123	73,171	42,357	24,971	25,198	3,382	n.a.	17,347	6,568	3,193	n.a.	880
สุโขทัย	513,779	11,586	149,143	97,684	93,813	57,558	19,040	n.a.	45,038	28,644	11,273	n.a.	n.a.
ชาย	243,035	2,758	62,690	45,749	56,456	28,074	12,947	n.a.	16,351	14,441	3,570	n.a.	n.a.
หญิง	270,744	8,828	86,454	51,934	37,358	29,484	6,092	n.a.	28,687	14,202	7,703	n.a.	n.a.
พิษณุโลก	761,533	20,497	206,582	121,677	134,837	128,078	21,315	n.a.	78,850	32,195	17,501	n.a.	n.a.
ชาย	360,256	5,901	79,342	65,380	71,607	61,130	11,430	n.a.	35,167	21,899	8,400	n.a.	n.a.
หญิง	401,277	14,596	127,240	56,297	63,231	66,948	9,885	n.a.	43,683	10,296	9,102	n.a.	n.a.
พิจิตร	424,896	15,166	115,630	73,920	75,101	61,519	17,528	n.a.	33,130	21,908	10,994	n.a.	n.a.
ชาย	201,087	4,994	46,648	37,449	42,722	29,810	9,349	n.a.	13,883	13,422	2,809	n.a.	n.a.
หญิง	223,809	10,172	68,982	36,471	32,379	31,709	8,178	n.a.	19,247	8,486	8,184	n.a.	n.a.
เพชรบูรณ์	760,760	18,685	223,448	134,365	146,980	96,018	22,934	n.a.	66,518	27,809	24,003	n.a.	n.a.
ชาย	359,858	2,846	91,209	74,134	82,748	44,607	13,732	n.a.	26,368	18,242	5,972	n.a.	n.a.
หญิง	400,902	15,839	132,239	60,231	64,232	51,411	9,202	n.a.	40,150	9,567	18,031	n.a.	n.a.

หมายเหตุ : "n.a." ไม่มีข้อมูล/สำรวจไม่พบ

ตารางที่ 3 จำนวนผู้มีงานทำ จำแนกตามอาชีพ และเพศ ภาคเหนือ เป็นรายจังหวัด ไตรมาสที่ 4 (ตุลาคม - ธันวาคม) 2567

จังหวัด และเพศ	ยอดรวม	ผู้จัดการ	ผู้ประกอบการ	เจ้าหน้าที่เทคนิค	เสมียน	พนักงานบริการ	ผู้ปฏิบัติงาน	ช่างฝีมือ	ผู้ควบคุม	ผู้ประกอบการอาชีพ	คนงาน
		ข้าราชการอาวุโส และผู้บัญญัติ กฎหมาย	วิชาชีพ ด้านต่าง ๆ	และผู้ประกอบ วิชาชีพที่ เกี่ยวข้องๆ		และผู้อำนวยการ และผู้อำนวยการ สินค้า	ที่มีฝีมือในด้าน การเกษตร ป่าไม้ และการประมง	และผู้ปฏิบัติงาน ที่เกี่ยวข้องๆ			
รวมภาค	6,187,150	133,882	285,002	177,555	195,658	1,180,153	2,433,451	614,431	296,461	870,324	232
ชาย	3,352,290	86,155	102,156	89,456	50,025	442,970	1,435,639	441,959	230,233	473,698	n.a.
หญิง	2,834,860	47,727	182,847	88,100	145,633	737,183	997,812	172,473	66,228	396,626	232
เชียงใหม่	1,089,106	27,716	57,374	34,197	48,721	265,626	328,542	109,749	41,029	176,153	n.a.
ชาย	582,075	15,325	31,218	16,527	10,443	105,111	196,607	82,272	34,969	89,602	n.a.
หญิง	507,031	12,391	26,157	17,669	38,278	160,515	131,935	27,476	6,060	86,551	n.a.
ลำพูน	222,065	3,441	11,310	5,390	6,075	35,949	63,177	32,754	34,116	29,854	n.a.
ชาย	116,892	2,339	2,939	2,152	2,444	11,966	41,447	21,672	14,470	17,463	n.a.
หญิง	105,173	1,102	8,371	3,238	3,631	23,983	21,731	11,081	19,646	12,391	n.a.
ลำปาง	358,723	6,471	17,677	18,502	15,772	73,446	95,590	57,875	27,223	46,167	n.a.
ชาย	193,682	4,167	6,494	7,956	3,180	26,722	56,851	41,924	21,856	24,531	n.a.
หญิง	165,041	2,304	11,183	10,545	12,592	46,725	38,738	15,951	5,367	21,636	n.a.
อุตรดิตถ์	204,005	4,920	7,448	7,165	8,904	41,207	73,924	18,571	9,903	31,963	n.a.
ชาย	113,526	3,463	2,089	3,577	1,815	12,861	46,277	14,363	9,408	19,673	n.a.
หญิง	90,479	1,456	5,359	3,588	7,090	28,347	27,647	4,208	495	12,290	n.a.
แพร่	196,566	7,402	12,176	7,206	10,307	41,754	53,553	32,457	11,446	20,265	n.a.
ชาย	106,434	5,248	4,351	3,109	1,453	16,822	34,033	23,291	7,555	10,573	n.a.
หญิง	90,131	2,154	7,824	4,097	8,854	24,932	19,520	9,166	3,891	9,693	n.a.

ตารางที่ 3 จำนวนผู้ปฏิบัติงาน จำแนกตามอาชีพ และเพศ ภาคเหนือ เป็นรายจังหวัด ไตรมาสที่ 4 (ตุลาคม - ธันวาคม) 2567 (ต่อ)

จังหวัด และเพศ	ยอดรวม	ผู้จัดการ	ผู้ประกอบ	เจ้าหน้าที่เทคนิค	เสมียน	พนักงานบริการ	ผู้ปฏิบัติงาน	ช่างฝีมือ	ผู้ควบคุม	ผู้ประกอบอาชีพ	คนงาน
		ข้าราชการอาวุโส และผู้บัญญัติ กฎหมาย	วิชาชีพ ด้านต่าง ๆ	และผู้ประกอบ วิชาชีพที่ เกี่ยวข้องๆ		และผู้อำนวยการ และผู้อำนวยการ สินค้า	ที่มีฝีมือในด้าน การเกษตร ป่าไม้ และการประมง	และผู้ปฏิบัติงาน ที่เกี่ยวข้องๆ			
น่าน	240,813	6,113	11,437	3,959	5,438	30,735	132,951	14,128	5,011	31,041	n.a.
ชาย	133,532	4,454	3,873	2,315	1,430	10,827	77,539	9,557	4,746	18,792	n.a.
หญิง	107,280	1,659	7,564	1,644	4,008	19,907	55,412	4,571	265	12,249	n.a.
พะเยา	178,039	5,629	12,714	5,760	8,313	31,726	72,838	16,102	6,192	18,764	n.a.
ชาย	98,893	4,119	3,466	3,227	2,373	12,758	44,878	12,985	4,156	10,932	n.a.
หญิง	79,145	1,510	9,248	2,533	5,940	18,969	27,960	3,117	2,036	7,832	n.a.
เชียงราย	588,719	9,095	11,808	12,984	5,734	94,077	310,782	40,467	13,742	90,031	n.a.
ชาย	332,918	6,797	5,087	8,294	1,327	32,447	182,836	33,429	12,689	50,014	n.a.
หญิง	255,801	2,298	6,721	4,690	4,407	61,630	127,946	7,038	1,053	40,018	n.a.
แม่ฮ่องสอน	141,745	1,535	5,667	849	2,435	17,310	94,068	3,346	1,959	14,577	n.a.
ชาย	76,339	1,317	1,542	433	712	6,557	51,941	2,407	1,860	9,570	n.a.
หญิง	65,406	217	4,126	416	1,723	10,752	42,127	938	99	5,008	n.a.
นครสวรรค์	506,760	11,334	30,721	13,597	16,478	107,502	188,463	44,670	27,592	66,403	n.a.
ชาย	271,527	7,997	8,206	7,112	6,544	40,159	108,280	32,955	22,444	37,831	n.a.
หญิง	235,234	3,337	22,514	6,485	9,935	67,344	80,182	11,716	5,148	28,572	n.a.
อุทัยธานี	147,752	3,215	8,516	3,421	4,055	22,891	70,397	12,619	6,591	16,048	n.a.
ชาย	79,619	2,373	2,155	2,034	574	9,117	40,229	8,968	4,991	9,177	n.a.
หญิง	68,133	842	6,361	1,387	3,481	13,773	30,167	3,651	1,600	6,871	n.a.

ตารางที่ 3 จำนวนผู้ปฏิบัติงาน จำแนกตามอาชีพ และเพศ ภาคเหนือ เป็นรายจังหวัด ไตรมาสที่ 4 (ตุลาคม - ธันวาคม) 2567 (ต่อ)

จังหวัด และเพศ	ยอดรวม	ผู้จัดการ	ผู้ประกอบ	เจ้าหน้าที่เทคนิค	เสมียน	พนักงานบริการ	ผู้ปฏิบัติงาน	ช่างฝีมือ	ผู้ควบคุม	ผู้ประกอบอาชีพ	คนงาน
		ข้าราชการอาวุโส และผู้บัญญัติ กฎหมาย	วิชาชีพ ด้านต่าง ๆ	และผู้ประกอบ วิชาชีพที่ เกี่ยวข้องๆ		และผู้อำนวยการ และผู้อำนวยการ สินค้า	ที่มีฝีมือในด้าน การเกษตร ป่าไม้ และการประมง	และผู้ปฏิบัติงาน ที่เกี่ยวข้องๆ		เครื่องจักรโรงงาน และเครื่องจักรฯ	
กำแพงเพชร	428,154	9,030	15,733	11,878	12,505	78,726	165,469	37,595	18,547	78,438	232
ชาย	227,915	5,524	3,527	5,913	2,704	33,260	95,210	24,523	15,980	41,273	n.a.
หญิง	200,239	3,506	12,206	5,965	9,801	45,467	70,260	13,072	2,566	37,164	232
ตาก	285,424	6,672	9,741	7,372	5,435	47,965	125,121	24,755	14,538	43,826	n.a.
ชาย	158,582	4,163	2,520	4,362	1,637	17,998	74,690	15,907	9,572	27,733	n.a.
หญิง	126,842	2,509	7,221	3,010	3,798	29,967	50,431	8,848	4,966	16,093	n.a.
สุโขทัย	345,159	4,911	14,473	4,657	10,377	51,558	157,596	41,753	14,815	45,019	n.a.
ชาย	179,025	3,262	4,507	1,416	1,781	19,702	86,961	25,857	12,296	23,242	n.a.
หญิง	166,134	1,649	9,967	3,240	8,595	31,856	70,635	15,896	2,519	21,777	n.a.
พิษณุโลก	493,265	12,045	27,944	17,982	16,377	89,431	192,134	52,040	20,177	65,134	n.a.
ชาย	265,713	7,404	14,277	10,681	6,239	30,930	112,544	38,735	16,263	28,639	n.a.
หญิง	227,552	4,642	13,667	7,301	10,138	58,501	79,590	13,305	3,914	36,495	n.a.
พิจิตร	275,863	7,280	8,197	6,093	5,591	58,536	113,042	27,344	17,876	31,903	n.a.
ชาย	151,577	3,461	1,704	2,542	1,331	18,946	68,599	19,922	14,840	20,232	n.a.
หญิง	124,286	3,820	6,494	3,550	4,260	39,590	44,443	7,423	3,036	11,671	n.a.
เพชรบูรณ์	484,993	7,074	22,067	16,544	13,141	91,713	195,805	48,207	25,705	64,738	n.a.
ชาย	264,042	4,743	4,203	7,805	4,038	36,788	116,716	33,191	22,136	34,423	n.a.
หญิง	220,951	2,331	17,864	8,739	9,103	54,925	79,089	15,016	3,568	30,316	n.a.

หมายเหตุ : "n.a." ไม่มีข้อมูล/สำรวจไม่พบ

ตารางที่ 4 จำนวนผู้มีงานทำ จำแนกตามกิจกรรมทางเศรษฐกิจ และเพศ ภาคเหนือ เป็นรายจังหวัด ไตรมาสที่ 4 (ตุลาคม - ธันวาคม) 2567

จังหวัด และเพศ	รวม	เกษตรกรรม	การทำ	การผลิต	การไฟฟ้า	การจัดหาน้ำ	การ	การขายส่ง	การขนส่ง	ที่พักแรม	ข้อมูลข่าวสาร	กิจการทาง
		การป่าไม้และ การประมง	เหมืองแร่ เหมืองหิน	ก๊าซและ ไอน้ำ	และการ บำบัดน้ำเสีย	ก่อสร้าง	และการ การขายปลีก	และสถานที่ เก็บสินค้า	และการบริการ ด้านอาหาร	และการ สื่อสาร	การเงินและ การประกันภัย	
รวมภาค	6,187,150	2,789,648	14,274	509,992	17,974	12,462	344,287	902,606	93,093	441,128	10,015	59,784
ชาย	3,352,290	1,661,146	13,259	237,779	13,310	10,116	285,881	424,613	76,375	132,394	6,128	32,254
หญิง	2,834,860	1,128,503	1,015	272,213	4,664	2,346	58,406	477,993	16,718	308,735	3,887	27,530
เชียงใหม่	1,089,106	394,412	3,169	75,948	1,758	n.a.	65,269	160,289	23,671	134,982	4,386	11,125
ชาย	582,075	238,140	3,169	33,993	669	n.a.	57,608	72,049	19,198	47,251	2,462	8,105
หญิง	507,031	156,272	n.a.	41,954	1,088	n.a.	7,661	88,240	4,473	87,731	1,924	3,020
ลำพูน	222,065	81,683	n.a.	56,672	463	n.a.	9,037	28,425	4,021	8,417	719	2,717
ชาย	116,892	53,800	n.a.	21,743	463	n.a.	8,916	12,286	3,417	1,847	566	2,012
หญิง	105,173	27,883	n.a.	34,929	n.a.	n.a.	121	16,139	605	6,569	152	705
ลำปาง	358,723	114,591	3,830	48,876	4,582	333	25,689	57,994	7,584	27,814	223	4,450
ชาย	193,682	66,197	3,830	22,613	2,829	165	24,201	28,023	5,721	7,234	223	1,966
หญิง	165,041	48,395	n.a.	26,262	1,752	169	1,488	29,971	1,863	20,580	n.a.	2,484
อุดรดิตถ์	204,005	95,564	177	12,630	1,025	310	8,718	31,398	2,645	13,182	62	4,629
ชาย	113,526	62,114	177	7,150	1,025	310	7,270	12,650	2,118	2,829	62	2,220
หญิง	90,479	33,450	n.a.	5,480	n.a.	n.a.	1,448	18,749	527	10,352	n.a.	2,410
แพร่	196,566	58,989	98	30,849	720	670	11,590	35,551	3,531	11,035	264	4,010
ชาย	106,434	37,135	98	15,952	627	670	9,794	16,332	2,638	3,975	n.a.	1,830
หญิง	90,131	21,854	n.a.	14,897	92	n.a.	1,796	19,219	893	7,060	264	2,180

ตารางที่ 4 จำนวนผู้มีงานทำ จำแนกตามกิจกรรมทางเศรษฐกิจ และเพศ ภาคเหนือ เป็นรายจังหวัด ไตรมาสที่ 4 (ตุลาคม - ธันวาคม) 2567 (ต่อ)

จังหวัด และเพศ	รวม	เกษตรกรรม	การทำ	การผลิต	การไฟฟ้า	การจัดหาน้ำ	การ	การขายส่ง	การขนส่ง	ที่พักแรม	ข้อมูลข่าวสาร	กิจการทาง
		การป่าไม้และ การประมง	เหมืองแร่ เหมืองหิน	ก๊าซและ ไอน้ำ	และการ บำบัดน้ำเสีย	ก่อสร้าง	และการ การขายปลีก	และสถานที่ เก็บสินค้า	และการบริการ ด้านอาหาร	และการ สื่อสาร	การเงินและ การประกันภัย	
น่าน	240,813	134,890	367	8,780	84	n.a.	8,528	22,610	335	9,142	426	1,542
ชาย	133,532	78,279	367	2,739	84	n.a.	7,034	8,566	335	3,613	318	683
หญิง	107,280	56,611	n.a.	6,041	n.a.	n.a.	1,494	14,043	n.a.	5,529	108	858
พะเยา	178,039	78,790	491	7,382	330	923	11,767	28,920	1,786	11,180	114	2,985
ชาย	98,893	49,633	491	2,939	330	773	9,728	13,863	1,372	2,509	n.a.	1,521
หญิง	79,145	29,157	n.a.	4,443	n.a.	150	2,039	15,058	414	8,672	114	1,464
เชียงราย	588,719	344,003	n.a.	22,729	672	n.a.	49,914	80,681	5,525	28,951	n.a.	1,546
ชาย	332,918	197,574	n.a.	13,203	672	n.a.	42,477	40,344	4,839	4,529	n.a.	363
หญิง	255,801	146,429	n.a.	9,527	n.a.	n.a.	7,436	40,337	686	24,421	n.a.	1,183
แม่ฮ่องสอน	141,745	100,463	514	1,893	546	22	4,306	11,033	474	5,464	179	122
ชาย	76,339	55,532	514	863	546	22	3,889	5,009	367	1,060	150	71
หญิง	65,406	44,932	n.a.	1,030	n.a.	n.a.	417	6,025	107	4,404	29	51
นครสวรรค์	506,760	221,626	1,367	34,358	1,676	729	27,104	82,793	7,457	43,419	707	2,781
ชาย	271,527	131,741	1,367	17,154	1,269	330	21,160	39,296	6,499	13,612	n.a.	1,954
หญิง	235,234	89,884	n.a.	17,204	408	399	5,944	43,498	957	29,807	707	827
อุทัยธานี	147,752	77,664	n.a.	10,695	281	611	7,935	16,353	959	6,096	312	1,306
ชาย	79,619	44,841	n.a.	4,598	281	394	6,733	8,297	855	1,378	101	231
หญิง	68,133	32,823	n.a.	6,096	n.a.	216	1,201	8,056	104	4,717	211	1,075

ตารางที่ 4 จำนวนผู้มีงานทำ จำแนกตามกิจกรรมทางเศรษฐกิจ และเพศ ภาคเหนือ เป็นรายจังหวัด ไตรมาสที่ 4 (ตุลาคม - ธันวาคม) 2567 (ต่อ)

จังหวัด และเพศ	รวม	เกษตรกรรม	การทำ	การผลิต	การไฟฟ้า	การจัดหาน้ำ	การ	การขายส่ง	การขนส่ง	ที่พักแรม	ข้อมูลข่าวสาร	กิจการทาง
		การป่าไม้และ การประมง	เหมืองแร่ เหมืองหิน	ก๊าซและ ไอน้ำ	และการ บำบัดน้ำเสีย	ก่อสร้าง	และการ การขายปลีก	และสถานที่ เก็บสินค้า	และการบริการ ด้านอาหาร	และการ สื่อสาร	การเงินและ การประกันภัย	
กำแพงเพชร	428,154	209,175	2,071	35,145	1,546	1,712	21,377	68,512	4,944	27,547	522	3,309
ชาย	227,915	120,903	1,808	19,784	1,546	1,500	15,941	34,141	3,968	6,427	522	2,381
หญิง	200,239	88,272	263	15,362	n.a.	213	5,437	34,371	977	21,119	n.a.	928
ตาก	285,424	146,728	365	20,914	739	244	17,739	37,699	6,192	15,537	294	1,325
ชาย	158,582	89,396	365	7,032	344	244	15,321	18,928	4,728	4,084	294	464
หญิง	126,842	57,332	n.a.	13,881	395	n.a.	2,417	18,770	1,464	11,453	n.a.	862
สุโขทัย	345,159	173,076	480	35,416	n.a.	1,313	21,454	48,114	5,369	8,622	403	4,351
ชาย	179,025	96,064	480	15,399	n.a.	660	16,094	21,181	4,423	3,022	403	879
หญิง	166,134	77,012	n.a.	20,017	n.a.	653	5,360	26,933	946	5,599	n.a.	3,471
พิษณุโลก	493,265	218,571	108	40,380	406	716	29,893	71,126	10,431	35,465	535	9,675
ชาย	265,713	131,131	108	15,962	406	631	21,368	31,412	9,493	12,830	158	5,877
หญิง	227,552	87,440	n.a.	24,417	n.a.	85	8,526	39,714	938	22,635	377	3,798
พิจิตร	275,863	130,028	1,120	23,433	2,302	308	8,224	47,006	3,009	21,371	n.a.	1,153
ชาย	151,577	83,350	368	11,838	1,800	270	6,453	23,325	2,845	5,933	n.a.	503
หญิง	124,286	46,678	752	11,595	502	38	1,771	23,681	164	15,438	n.a.	650
เพชรบูรณ์	484,993	209,395	117	43,893	842	4,571	15,744	74,101	5,160	32,907	868	2,758
ชาย	264,042	125,318	117	24,815	416	4,147	11,894	38,912	3,560	10,260	868	1,193
หญิง	220,951	84,077	n.a.	19,078	426	423	3,850	35,190	1,600	22,647	n.a.	1,565

หมายเหตุ : "n.a." ไม่มีข้อมูล/สำรวจไม่พบ

ตารางที่ 4 จำนวนผู้มีงานทำ จำแนกตามกิจกรรมทางเศรษฐกิจ และเพศ ภาคเหนือ เป็นรายจังหวัด ไตรมาสที่ 4 (ตุลาคม - ธันวาคม) 2567 (ต่อ)

จังหวัด และเพศ	กิจกรรม อสังหาริมทรัพย์	กิจกรรม ทางวิชาชีพ	กิจกรรม การบริหารฯ	การบริหาร ราชการฯ	การศึกษา	กิจกรรม ด้านสุขภาพฯ	ศิลปะ ความบันเทิง และนันทนาการ	กิจกรรม บริการ ด้านอื่น ๆ	กิจกรรมการจ้าง- งานในครัวเรือน ส่วนบุคคลฯ	กิจกรรมของ องค์การระ- หว่างประเทศฯ	ไม่ทราบ
รวมภาค	13,656	45,069	58,902	296,621	193,411	131,484	48,845	162,123	41,775	n.a.	n.a.
ชาย	5,506	25,924	32,782	184,800	64,057	32,923	26,477	79,026	7,539	n.a.	n.a.
หญิง	8,149	19,145	26,120	111,821	129,354	98,561	22,368	83,097	34,236	n.a.	n.a.
เชียงใหม่	8,087	23,621	18,521	37,820	37,072	20,742	20,690	31,193	16,352	n.a.	n.a.
ชาย	3,300	12,437	11,309	25,511	13,728	4,633	10,448	13,812	4,251	n.a.	n.a.
หญิง	4,786	11,184	7,212	12,309	23,344	16,108	10,242	17,381	12,101	n.a.	n.a.
ลำพูน	661	423	2,936	8,697	6,010	7,222	2,013	1,795	153	n.a.	n.a.
ชาย	227	423	979	5,625	1,097	1,659	1,255	575	n.a.	n.a.	n.a.
หญิง	434	n.a.	1,957	3,071	4,912	5,562	758	1,220	153	n.a.	n.a.
ลำปาง	967	2,402	4,835	25,000	11,590	6,247	3,327	4,858	3,530	n.a.	n.a.
ชาย	558	1,601	2,280	16,728	4,511	1,386	1,450	1,632	533	n.a.	n.a.
หญิง	409	801	2,555	8,272	7,080	4,861	1,877	3,225	2,997	n.a.	n.a.
อุตรดิตถ์	120	269	1,421	15,567	5,226	6,403	727	3,875	56	n.a.	n.a.
ชาย	68	269	557	9,401	2,127	712	403	2,063	n.a.	n.a.	n.a.
หญิง	53	n.a.	863	6,166	3,099	5,691	323	1,812	56	n.a.	n.a.
แพร่	n.a.	699	1,098	15,152	7,029	7,661	2,321	4,761	541	n.a.	n.a.
ชาย	n.a.	332	n.a.	9,035	2,278	2,931	1,373	1,434	n.a.	n.a.	n.a.
หญิง	n.a.	367	1,098	6,117	4,751	4,729	948	3,327	541	n.a.	n.a.

ตารางที่ 4 จำนวนผู้มีงานทำ จำแนกตามกิจกรรมทางเศรษฐกิจ และเพศ ภาคเหนือ เป็นรายจังหวัด ไตรมาสที่ 4 (ตุลาคม - ธันวาคม) 2567 (ต่อ)

จังหวัด และเพศ	กิจกรรม อสังหาริมทรัพย์	กิจกรรม ทางวิชาชีพ	กิจกรรม การบริหารฯ	การบริหาร ราชการฯ	การศึกษา	กิจกรรม ด้านสุขภาพฯ	ศิลปะ ความบันเทิง และนันทนาการ	กิจกรรม บริการ ด้านอื่น ๆ	กิจกรรมการจ้าง- งานในครัวเรือน ส่วนบุคคลฯ	กิจกรรมของ องค์การระ- หว่างประเทศฯ	ไม่ทราบ
น่าน	n.a.	1,525	388	12,721	8,438	4,428	90	24,822	1,698	n.a.	n.a.
ชาย	n.a.	778	247	7,052	4,311	1,431	n.a.	16,689	1,008	n.a.	n.a.
หญิง	n.a.	747	141	5,669	4,127	2,997	90	8,133	690	n.a.	n.a.
พะเยา	76	1,164	650	14,357	7,599	6,195	1,005	2,121	204	n.a.	n.a.
ชาย	n.a.	870	431	8,767	2,955	1,233	314	1,165	n.a.	n.a.	n.a.
หญิง	76	294	218	5,591	4,644	4,962	691	956	204	n.a.	n.a.
เชียงราย	246	551	5,653	9,137	8,656	10,542	1,595	15,784	2,534	n.a.	n.a.
ชาย	n.a.	175	4,478	6,612	4,582	5,145	950	6,842	133	n.a.	n.a.
หญิง	246	376	1,175	2,525	4,074	5,398	645	8,942	2,401	n.a.	n.a.
แม่ฮ่องสอน	n.a.	67	376	7,324	3,618	2,446	868	1,227	802	n.a.	n.a.
ชาย	n.a.	67	202	5,174	749	739	761	472	152	n.a.	n.a.
หญิง	n.a.	n.a.	174	2,149	2,870	1,707	107	755	650	n.a.	n.a.
นครสวรรค์	1,125	3,941	6,050	29,048	15,088	12,922	3,673	9,546	1,351	n.a.	n.a.
ชาย	683	1,949	3,759	18,821	2,365	3,041	2,390	3,942	195	n.a.	n.a.
หญิง	441	1,992	2,291	10,227	12,723	9,881	1,283	5,604	1,156	n.a.	n.a.
อุทัยธานี	15	186	398	10,179	6,160	3,570	561	3,205	1,268	n.a.	n.a.
ชาย	15	161	372	6,770	1,256	1,047	319	1,849	121	n.a.	n.a.
หญิง	n.a.	26	26	3,409	4,904	2,523	242	1,356	1,147	n.a.	n.a.

ตารางที่ 4 จำนวนผู้มีงานทำ จำแนกตามกิจกรรมทางเศรษฐกิจ และเพศ ภาคเหนือ เป็นรายจังหวัด ไตรมาสที่ 4 (ตุลาคม - ธันวาคม) 2567 (ต่อ)

จังหวัด และเพศ	กิจกรรม อสังหาริมทรัพย์	กิจกรรม ทางวิชาชีพ	กิจกรรม การบริหารฯ	การบริหาร ราชการฯ	การศึกษา	กิจกรรม ด้านสุขภาพฯ	ศิลปะ ความบันเทิง และนันทนาการ	กิจกรรม บริการ ด้านอื่น ๆ	กิจกรรมการจ้าง- งานในครัวเรือน ส่วนบุคคลฯ	กิจกรรมของ องค์การระ- หว่างประเทศฯ	ไม่ทราบ
กำแพงเพชร	n.a.	733	5,601	12,050	15,068	4,341	2,647	9,980	1,874	n.a.	n.a.
ชาย	n.a.	551	2,354	4,851	3,799	1,240	1,782	4,418	n.a.	n.a.	n.a.
หญิง	n.a.	183	3,247	7,198	11,269	3,101	865	5,562	1,874	n.a.	n.a.
ตาก	75	724	1,186	12,396	7,032	5,936	1,358	5,497	3,445	n.a.	n.a.
ชาย	n.a.	539	376	9,195	1,831	1,262	867	2,898	413	n.a.	n.a.
หญิง	75	185	811	3,200	5,201	4,674	491	2,599	3,032	n.a.	n.a.
สุโขทัย	n.a.	1,093	1,026	18,628	9,041	5,718	2,771	7,038	1,246	n.a.	n.a.
ชาย	n.a.	638	964	10,872	2,897	314	1,370	3,310	55	n.a.	n.a.
หญิง	n.a.	456	62	7,755	6,145	5,404	1,401	3,729	1,191	n.a.	n.a.
พิษณุโลก	564	3,616	4,934	24,765	19,227	12,399	2,536	5,284	2,635	n.a.	n.a.
ชาย	302	2,129	1,930	15,861	9,760	3,249	875	1,551	680	n.a.	n.a.
หญิง	261	1,487	3,004	8,904	9,467	9,150	1,661	3,733	1,955	n.a.	n.a.
พิจิตร	61	636	2,886	16,430	7,872	4,110	1,840	2,902	1,172	n.a.	n.a.
ชาย	61	370	2,111	8,910	1,324	106	1,354	657	n.a.	n.a.	n.a.
หญิง	n.a.	266	775	7,520	6,548	4,005	487	2,246	1,172	n.a.	n.a.
เพชรบูรณ์	1,660	3,417	945	27,352	18,687	10,601	824	28,236	2,916	n.a.	n.a.
ชาย	292	2,635	434	15,613	4,489	2,794	566	15,718	n.a.	n.a.	n.a.
หญิง	1,368	782	511	11,740	14,198	7,807	258	12,518	2,916	n.a.	n.a.

หมายเหตุ : "n.a." ไม่มีข้อมูล/สำรวจไม่พบ

ตารางที่ 5 จำนวนผู้มีงานทำ จำแนกตามสถานภาพการทำงาน และเพศ ภาคเหนือ เป็นรายจังหวัด ไตรมาสที่ 4 (ตุลาคม - ธันวาคม) 2567

จังหวัด และเพศ	ยอดรวม	นายจ้าง	ลูกจ้างรัฐบาล	ลูกจ้างเอกชน	ทำงานส่วนตัว	ช่วยธุรกิจ ครัวเรือน	การรวมกลุ่ม
รวมภาค	6,187,150	114,592	613,566	1,339,702	2,733,070	1,385,272	947
ชาย	3,352,290	81,723	297,347	736,377	1,716,127	520,584	133
หญิง	2,834,860	32,869	316,219	603,325	1,016,943	864,689	815
เชียงใหม่	1,089,106	22,449	74,855	291,425	484,288	216,090	n.a.
ชาย	582,075	19,591	38,447	147,654	292,583	83,799	n.a.
หญิง	507,031	2,858	36,408	143,770	191,704	132,291	n.a.
ลำพูน	222,065	3,198	21,888	68,665	93,396	34,918	n.a.
ชาย	116,892	1,721	9,770	33,345	58,423	13,632	n.a.
หญิง	105,173	1,476	12,118	35,319	34,974	21,286	n.a.
ลำปาง	358,723	6,405	48,611	112,624	134,163	56,446	473
ชาย	193,682	4,933	26,201	60,100	82,066	20,381	n.a.
หญิง	165,041	1,472	22,410	52,524	52,097	36,065	473
อุตรดิตถ์	204,005	1,492	28,497	31,295	107,466	35,255	n.a.
ชาย	113,526	1,001	13,475	16,588	68,293	14,169	n.a.
หญิง	90,479	491	15,022	14,707	39,173	21,087	n.a.
แพร่	196,566	3,948	34,128	44,928	79,395	34,166	n.a.
ชาย	106,434	3,309	18,291	24,053	48,398	12,384	n.a.
หญิง	90,131	638	15,837	20,875	30,997	21,783	n.a.

ตารางที่ 5 จำนวนผู้มีงานทำ จำแนกตามสถานภาพการทำงาน และเพศ ภาคเหนือ เป็นรายจังหวัด ไตรมาสที่ 4 (ตุลาคม - ธันวาคม) 2567 (ต่อ)

จังหวัด และเพศ	ยอดรวม	นายจ้าง	ลูกจ้างรัฐบาล	ลูกจ้างเอกชน	ทำงานส่วนตัว	ช่วยธุรกิจ ครัวเรือน	การรวมกลุ่ม
น่าน	240,813	1,816	26,559	19,095	111,528	81,815	n.a.
ชาย	133,532	1,179	13,520	10,911	80,352	27,570	n.a.
หญิง	107,280	637	13,039	8,184	31,176	54,245	n.a.
พะเยา	178,039	2,511	28,852	40,119	68,016	38,450	90
ชาย	98,893	1,438	13,583	26,136	45,117	12,619	n.a.
หญิง	79,145	1,073	15,269	13,984	22,899	25,831	90
เชียงใหม่	588,719	6,932	28,094	127,879	261,195	164,619	n.a.
ชาย	332,918	4,448	17,059	76,945	181,628	52,837	n.a.
หญิง	255,801	2,484	11,035	50,934	79,567	111,782	n.a.
แม่ฮ่องสอน	141,745	878	14,890	22,393	49,718	53,865	n.a.
ชาย	76,339	527	7,996	12,418	33,343	22,055	n.a.
หญิง	65,406	351	6,894	9,975	16,375	31,810	n.a.
นครสวรรค์	506,760	4,741	54,803	112,057	225,964	109,195	n.a.
ชาย	271,527	3,286	25,338	62,376	126,863	53,665	n.a.
หญิง	235,234	1,456	29,465	49,681	99,101	55,531	n.a.
อุทัยธานี	147,752	2,609	20,404	22,602	66,573	35,179	384
ชาย	79,619	1,750	9,771	12,530	42,208	13,227	133
หญิง	68,133	860	10,633	10,071	24,365	21,952	252

ตารางที่ 5 จำนวนผู้มีงานทำ จำแนกตามสถานภาพการทำงาน และเพศ ภาคเหนือ เป็นรายจังหวัด ไตรมาสที่ 4 (ตุลาคม - ธันวาคม) 2567 (ต่อ)

จังหวัด และเพศ	ยอดรวม	นายจ้าง	ลูกจ้างรัฐบาล	ลูกจ้างเอกชน	ทำงานส่วนตัว	ช่วยธุรกิจ ครัวเรือน	การรวมกลุ่ม
กำแพงเพชร	428,154	15,473	31,512	76,970	195,426	108,773	n.a.
ชาย	227,915	9,331	11,333	46,811	119,618	40,822	n.a.
หญิง	200,239	6,142	20,179	30,159	75,807	67,951	n.a.
ตาก	285,424	19,878	25,526	61,202	107,861	70,956	n.a.
ชาย	158,582	14,370	12,419	33,446	68,928	29,419	n.a.
หญิง	126,842	5,509	13,107	27,757	38,933	41,537	n.a.
สุโขทัย	345,159	6,132	34,414	67,975	159,948	76,690	n.a.
ชาย	179,025	3,439	15,000	39,421	93,471	27,694	n.a.
หญิง	166,134	2,694	19,414	28,554	66,477	48,996	n.a.
พิษณุโลก	493,265	8,741	54,149	105,716	236,185	88,474	n.a.
ชาย	265,713	5,546	29,112	56,468	148,605	25,981	n.a.
หญิง	227,552	3,195	25,037	49,248	87,580	62,493	n.a.
พิจิตร	275,863	2,563	28,206	48,081	137,350	59,663	n.a.
ชาย	151,577	2,210	11,655	26,065	87,966	23,682	n.a.
หญิง	124,286	353	16,551	22,016	49,384	35,982	n.a.
เพชรบูรณ์	484,993	4,826	58,178	86,675	214,598	120,716	n.a.
ชาย	264,042	3,644	24,376	51,110	138,265	46,647	n.a.
หญิง	220,951	1,182	33,802	35,565	76,333	74,070	n.a.

หมายเหตุ : "n.a." ไม่มีข้อมูล/สำรวจไม่พบ

ตารางที่ 6 จำนวนผู้ปฏิบัติงาน จำแนกตามชั่วโมงทำงานต่อสัปดาห์ และเพศ ภาคเหนือ เป็นรายจังหวัด ไตรมาสที่ 4 (ตุลาคม - ธันวาคม) 2567

จังหวัด และเพศ	ยอดรวม	น้อยกว่า 1 ชั่วโมง	1 - 9 ชั่วโมง	10 - 19 ชั่วโมง	20 - 29 ชั่วโมง	30 - 34 ชั่วโมง	35 - 39 ชั่วโมง	40 - 49 ชั่วโมง	50 ชั่วโมง ขึ้นไป
รวมภาค	6,187,150	22,896	20,200	99,767	495,254	563,056	884,542	2,941,470	1,159,965
ชาย	3,352,290	13,407	9,172	43,626	263,371	302,008	439,047	1,666,909	614,753
หญิง	2,834,860	9,489	11,028	56,141	231,883	261,048	445,496	1,274,562	545,212
เชียงใหม่	1,089,106	2,258	733	11,379	72,306	105,530	107,346	573,648	215,905
ชาย	582,075	367	733	2,823	45,136	53,843	52,700	313,879	112,594
หญิง	507,031	1,891	n.a.	8,556	27,170	51,687	54,646	259,769	103,311
ลำพูน	222,065	134	n.a.	92	4,768	10,228	25,210	129,000	52,633
ชาย	116,892	62	n.a.	n.a.	2,339	5,893	11,991	70,190	26,416
หญิง	105,173	72	n.a.	92	2,428	4,335	13,218	58,810	26,216
ลำปาง	358,723	1,639	310	7,624	22,168	28,062	37,238	182,517	79,165
ชาย	193,682	1,093	n.a.	3,943	12,374	13,475	18,825	104,571	39,401
หญิง	165,041	547	310	3,680	9,794	14,587	18,414	77,946	39,764
อุดรดิตถ์	204,005	1,007	684	3,136	17,417	13,926	50,453	102,182	15,201
ชาย	113,526	305	216	1,039	9,874	7,499	25,999	62,855	5,740
หญิง	90,479	702	468	2,097	7,543	6,427	24,454	39,327	9,461
แพร่	196,566	621	n.a.	528	10,019	9,133	32,392	98,150	45,722
ชาย	106,434	527	n.a.	461	6,145	5,078	15,359	51,470	27,394
หญิง	90,131	94	n.a.	67	3,874	4,056	17,033	46,680	18,328

ตารางที่ 6 จำนวนผู้มีงานทำ จำแนกตามชั่วโมงทำงานต่อสัปดาห์ และเพศ ภาคเหนือ เป็นรายจังหวัด ไตรมาสที่ 4 (ตุลาคม - ธันวาคม) 2567 (ต่อ)

จังหวัด และเพศ	ยอดรวม	น้อยกว่า	1 - 9	10 - 19	20 - 29	30 - 34	35 - 39	40 - 49	50 ชั่วโมง
		1 ชั่วโมง	ชั่วโมง	ชั่วโมง	ชั่วโมง	ชั่วโมง	ชั่วโมง	ชั่วโมง	ขึ้นไป
น่าน	240,813	n.a.	n.a.	462	12,376	23,752	32,520	141,864	29,839
ชาย	133,532	n.a.	n.a.	462	7,517	12,808	14,203	81,779	16,763
หญิง	107,280	n.a.	n.a.	n.a.	4,859	10,943	18,318	60,085	13,076
พะเยา	178,039	201	n.a.	1,210	6,843	8,383	29,041	88,037	44,323
ชาย	98,893	58	n.a.	856	2,505	4,895	13,480	52,486	24,614
หญิง	79,145	143	n.a.	354	4,338	3,488	15,561	35,551	19,709
เชียงราย	588,719	1,187	n.a.	6,473	85,451	147,554	58,056	246,332	43,668
ชาย	332,918	541	n.a.	379	39,620	83,837	34,795	151,219	22,527
หญิง	255,801	645	n.a.	6,094	45,831	63,716	23,261	95,112	21,141
แม่ฮ่องสอน	141,745	607	n.a.	372	6,378	6,945	16,570	79,795	31,078
ชาย	76,339	547	n.a.	313	3,107	3,084	8,709	44,193	16,385
หญิง	65,406	59	n.a.	59	3,271	3,861	7,861	35,601	14,693
นครสวรรค์	506,760	n.a.	n.a.	518	7,251	42,215	84,705	300,555	71,516
ชาย	271,527	n.a.	n.a.	407	3,926	20,924	42,224	168,466	35,581
หญิง	235,234	n.a.	n.a.	111	3,326	21,291	42,481	132,089	35,935
อุทัยธานี	147,752	315	n.a.	1,146	20,412	28,716	39,000	43,876	14,287
ชาย	79,619	20	n.a.	423	8,929	17,255	20,899	24,774	7,320
หญิง	68,133	295	n.a.	723	11,483	11,462	18,100	19,102	6,967

ตารางที่ 6 จำนวนผู้ปฏิบัติงาน จำแนกตามชั่วโมงทำงานต่อสัปดาห์ และเพศ ภาคเหนือ เป็นรายจังหวัด ไตรมาสที่ 4 (ตุลาคม - ธันวาคม) 2567 (ต่อ)

จังหวัด และเพศ	ยอดรวม	น้อยกว่า	1 - 9	10 - 19	20 - 29	30 - 34	35 - 39	40 - 49	50 ชั่วโมง
		1 ชั่วโมง	ชั่วโมง	ชั่วโมง	ชั่วโมง	ชั่วโมง	ชั่วโมง	ชั่วโมง	ขึ้นไป
กำแพงเพชร	428,154	1,889	8,851	27,856	38,608	33,173	68,709	155,614	93,454
ชาย	227,915	843	5,719	12,925	22,180	16,557	28,766	88,416	52,509
หญิง	200,239	1,046	3,131	14,931	16,428	16,616	39,943	67,199	40,945
ตาก	285,424	2,912	799	2,269	7,123	7,179	50,213	135,459	79,469
ชาย	158,582	1,507	377	1,262	3,162	4,344	24,225	77,274	46,430
หญิง	126,842	1,405	422	1,007	3,960	2,835	25,988	58,185	33,040
สุโขทัย	345,159	1,982	6,637	15,192	29,063	31,072	33,807	123,342	104,063
ชาย	179,025	1,526	2,062	8,649	13,678	12,816	11,755	69,313	59,226
หญิง	166,134	457	4,575	6,543	15,386	18,255	22,052	54,029	44,838
พิษณุโลก	493,265	4,609	n.a.	5,904	55,197	32,586	114,924	199,928	80,117
ชาย	265,713	4,262	n.a.	2,698	26,814	19,803	64,495	109,583	38,057
หญิง	227,552	347	n.a.	3,205	28,383	12,783	50,430	90,345	42,060
พิจิตร	275,863	2,829	481	13,011	84,511	18,920	42,008	84,238	29,864
ชาย	151,577	1,331	n.a.	6,323	49,787	11,823	23,518	46,648	12,147
หญิง	124,286	1,497	481	6,688	34,725	7,098	18,490	37,590	17,717
เพชรบูรณ์	484,993	706	1,705	2,594	15,365	15,681	62,350	256,934	129,659
ชาย	264,042	417	65	662	6,279	8,074	27,104	149,792	71,648
หญิง	220,951	289	1,640	1,932	9,086	7,607	35,246	107,142	58,011

หมายเหตุ : "n.a." ไม่มีข้อมูล/สำรวจไม่พบ

ตารางที่ 7 จำนวนผู้มีงานทำ จำแนกตามระดับการศึกษาที่สำเร็จ และเพศ ภาคเหนือ เป็นรายจังหวัด ไตรมาสที่ 4 (ตุลาคม - ธันวาคม) 2567

จังหวัด และเพศ	รวม	ไม่มี	ต่ำกว่า	ประถม	มัธยมศึกษา	มัธยมศึกษาตอนปลาย				อุดมศึกษา		อื่น ๆ	ไม่ทราบ
		การศึกษา	ประถมศึกษา	ศึกษา	ตอนต้น	สายสามัญ	สายอาชีพ- ศึกษา	สายวิชา- การศึกษา	สายวิชาการ	สายวิชาชีพ	สายวิชา- การศึกษา		
รวมภาค	6,187,150	387,558	1,152,542	1,274,266	1,005,653	929,072	200,721	207	770,961	315,843	144,953	n.a.	5,374
ชาย	3,352,290	178,265	590,258	736,126	622,635	519,530	117,609	143	336,101	202,981	46,981	n.a.	1,661
หญิง	2,834,860	209,293	562,284	538,141	383,018	409,543	83,112	64	434,860	112,862	97,972	n.a.	3,712
เชียงใหม่	1,089,106	144,836	174,307	188,309	151,237	147,547	43,640	n.a.	178,381	40,519	20,330	n.a.	n.a.
ชาย	582,075	64,215	91,104	112,804	87,255	81,666	24,442	n.a.	81,397	30,794	8,400	n.a.	n.a.
หญิง	507,031	80,621	83,203	75,505	63,982	65,881	19,199	n.a.	96,984	9,725	11,931	n.a.	n.a.
ลำพูน	222,065	9,340	36,207	34,041	31,559	41,443	14,097	n.a.	31,907	14,100	6,385	n.a.	2,985
ชาย	116,892	5,463	18,921	19,355	17,959	20,972	7,227	n.a.	15,448	8,583	1,696	n.a.	1,269
หญิง	105,173	3,877	17,286	14,686	13,601	20,472	6,870	n.a.	16,459	5,517	4,690	n.a.	1,715
ลำปาง	358,723	7,193	55,063	64,258	60,104	50,635	13,712	n.a.	60,437	38,870	8,450	n.a.	n.a.
ชาย	193,682	2,513	26,975	38,105	40,019	25,169	6,493	n.a.	23,399	27,141	3,868	n.a.	n.a.
หญิง	165,041	4,681	28,088	26,153	20,085	25,465	7,219	n.a.	37,037	11,729	4,582	n.a.	n.a.
อุตรดิตถ์	204,005	979	38,466	38,253	34,212	36,797	6,967	64	29,449	15,218	3,602	n.a.	n.a.
ชาย	113,526	316	19,416	21,268	24,145	19,848	5,029	n.a.	11,368	10,627	1,508	n.a.	n.a.
หญิง	90,479	662	19,050	16,985	10,067	16,949	1,938	64	18,080	4,590	2,094	n.a.	n.a.
แพร่	196,566	1,284	32,223	34,077	28,365	41,149	7,121	143	32,288	15,613	4,302	n.a.	n.a.
ชาย	106,434	622	16,388	20,491	17,062	24,140	4,273	143	13,406	8,979	929	n.a.	n.a.
หญิง	90,131	662	15,835	13,586	11,303	17,009	2,847	n.a.	18,882	6,634	3,373	n.a.	n.a.

ตารางที่ 7 จำนวนผู้มีงานทำ จำแนกตามระดับการศึกษาที่สำเร็จ และเพศ ภาคเหนือ เป็นรายจังหวัด ไตรมาสที่ 4 (ตุลาคม - ธันวาคม) 2567 (ต่อ)

จังหวัด และเพศ	รวม	ไม่มี	ต่ำกว่า	ประถมศึกษา	มัธยมศึกษาตอนต้น	มัธยมศึกษาตอนปลาย			อุดมศึกษา			อื่น ๆ	ไม่ทราบ
		การศึกษา	ประถมศึกษา			ศึกษา	สายสามัญ	สายอาชีพ-ศึกษา	สายวิชา-การศึกษา	สายวิชาการ	สายวิชาชีพ		
น่าน	240,813	24,553	35,015	43,939	40,949	47,944	8,339	n.a.	25,119	9,017	5,938	n.a.	n.a.
ชาย	133,532	11,222	20,413	24,784	23,635	32,421	4,782	n.a.	9,961	4,285	2,028	n.a.	n.a.
หญิง	107,280	13,330	14,602	19,155	17,315	15,523	3,557	n.a.	15,158	4,732	3,909	n.a.	n.a.
พะเยา	178,039	2,517	30,264	35,187	23,193	30,835	7,286	n.a.	31,636	13,385	3,736	n.a.	n.a.
ชาย	98,893	1,090	16,960	20,844	15,408	21,396	3,921	n.a.	13,409	5,192	673	n.a.	n.a.
หญิง	79,145	1,426	13,304	14,342	7,786	9,439	3,365	n.a.	18,227	8,193	3,063	n.a.	n.a.
เชียงราย	588,719	72,141	104,182	153,400	107,202	76,884	7,906	n.a.	39,401	20,685	6,919	n.a.	n.a.
ชาย	332,918	29,034	59,910	86,910	66,489	48,853	5,321	n.a.	18,629	13,653	4,118	n.a.	n.a.
หญิง	255,801	43,107	44,272	66,490	40,712	28,031	2,585	n.a.	20,772	7,032	2,801	n.a.	n.a.
แม่ฮ่องสอน	141,745	35,753	13,884	29,803	22,999	23,664	1,297	n.a.	9,168	1,248	3,929	n.a.	n.a.
ชาย	76,339	18,109	6,264	16,059	14,640	14,823	973	n.a.	3,655	959	858	n.a.	n.a.
หญิง	65,406	17,644	7,620	13,745	8,360	8,841	324	n.a.	5,513	289	3,071	n.a.	n.a.
นครสวรรค์	506,760	9,005	104,716	107,464	89,452	73,744	16,260	n.a.	64,980	25,725	15,414	n.a.	n.a.
ชาย	271,527	4,179	51,933	63,529	54,114	40,374	10,164	n.a.	30,022	14,173	3,040	n.a.	n.a.
หญิง	235,234	4,826	52,783	43,936	35,339	33,370	6,095	n.a.	34,959	11,552	12,374	n.a.	n.a.
อุทัยธานี	147,752	2,669	30,126	39,730	26,014	19,075	4,985	n.a.	15,154	5,482	4,459	n.a.	59
ชาย	79,619	1,232	14,938	22,629	16,684	9,781	2,655	n.a.	7,928	3,187	584	n.a.	n.a.
หญิง	68,133	1,438	15,188	17,101	9,330	9,294	2,330	n.a.	7,226	2,295	3,875	n.a.	59

ตารางที่ 7 จำนวนผู้มีงานทำ จำแนกตามระดับการศึกษาที่สำเร็จ และเพศ ภาคเหนือ เป็นรายจังหวัด ไตรมาสที่ 4 (ตุลาคม - ธันวาคม) 2567 (ต่อ)

จังหวัด และเพศ	รวม	ไม่มี	ต่ำกว่า	ประถม	มัธยมศึกษา	มัธยมศึกษาตอนปลาย				อุดมศึกษา		อื่น ๆ	ไม่ทราบ
		การศึกษา	ประถมศึกษา	ศึกษา	ตอนต้น	สายสามัญ	สายอาชีพ- ศึกษา	สายวิชา- การศึกษา	สายวิชาการ	สายวิชาชีพ	สายวิชา- การศึกษา		
กำแพงเพชร	428,154	4,923	95,756	119,492	69,513	55,535	9,544	n.a.	41,722	17,496	12,781	n.a.	1,391
ชาย	227,915	2,538	43,071	69,205	42,716	31,836	5,075	n.a.	18,174	11,247	3,843	n.a.	208
หญิง	200,239	2,385	52,685	50,286	26,797	23,699	4,469	n.a.	23,548	6,249	8,938	n.a.	1,183
ตาก	285,424	53,487	60,552	62,688	33,824	32,396	5,262	n.a.	24,591	6,921	4,763	n.a.	940
ชาย	158,582	30,069	31,639	38,244	23,826	15,627	2,935	n.a.	10,281	3,575	2,203	n.a.	184
หญิง	126,842	23,419	28,913	24,445	9,998	16,769	2,327	n.a.	14,310	3,346	2,559	n.a.	756
สุโขทัย	345,159	3,489	77,654	74,880	57,418	46,900	12,043	n.a.	40,860	23,544	8,370	n.a.	n.a.
ชาย	179,025	621	39,726	37,541	38,979	24,000	7,627	n.a.	14,589	13,362	2,581	n.a.	n.a.
หญิง	166,134	2,868	37,928	37,339	18,439	22,900	4,416	n.a.	26,271	10,182	5,790	n.a.	n.a.
พิษณุโลก	493,265	5,013	104,344	92,376	81,777	92,918	14,579	n.a.	64,231	27,869	10,157	n.a.	n.a.
ชาย	265,713	2,945	50,332	53,989	46,343	49,488	9,065	n.a.	30,051	19,117	4,383	n.a.	n.a.
หญิง	227,552	2,067	54,011	38,388	35,435	43,431	5,514	n.a.	34,180	8,752	5,774	n.a.	n.a.
พิจิตร	275,863	5,440	59,195	54,609	48,053	44,766	12,984	n.a.	27,122	16,523	7,171	n.a.	n.a.
ชาย	151,577	2,751	29,530	30,764	31,527	26,131	6,747	n.a.	11,629	10,904	1,593	n.a.	n.a.
หญิง	124,286	2,689	29,664	23,845	16,526	18,635	6,237	n.a.	15,493	5,619	5,577	n.a.	n.a.
เพชรบูรณ์	484,993	4,937	100,587	101,759	99,781	66,841	14,699	n.a.	54,515	23,628	18,247	n.a.	n.a.
ชาย	264,042	1,347	52,738	59,605	61,836	33,005	10,879	n.a.	22,755	17,202	4,675	n.a.	n.a.
หญิง	220,951	3,591	47,849	42,154	37,945	33,836	3,820	n.a.	31,760	6,425	13,572	n.a.	n.a.

หมายเหตุ : "n.a." ไม่มีข้อมูล/สำรวจไม่พบ

ตารางที่ 8 จำนวนผู้เสมือนว่างงาน จำแนกตามกิจกรรมทางเศรษฐกิจ และเพศ ภาคเหนือ เป็นรายจังหวัด ไตรมาสที่ 4 (ตุลาคม - ธันวาคม) 2567

จังหวัด และเพศ	กิจกรรมทางเศรษฐกิจ		
	รวม	ภาคเกษตร	นอกภาคเกษตร
รวมภาค	260,799	147,880	112,920
ชาย	120,393	68,382	52,011
หญิง	140,406	79,498	60,909
เชียงใหม่	36,315	13,222	23,093
ชาย	15,815	5,986	9,829
หญิง	20,500	7,236	13,264
ลำพูน	435	300	134
ชาย	270	208	62
หญิง	164	92	72
ลำปาง	16,028	6,816	9,212
ชาย	9,816	4,101	5,716
หญิง	6,212	2,716	3,496
อุตรดิตถ์	10,872	6,560	4,312
ชาย	4,471	3,031	1,440
หญิง	6,401	3,529	2,872
แพร่	1,347	954	394
ชาย	1,186	887	300
หญิง	161	67	94

ตารางที่ 8 จำนวนผู้เสมือนว่างงาน จำแนกตามกิจกรรมทางเศรษฐกิจ และเพศ ภาคเหนือ เป็นรายจังหวัด ไตรมาสที่ 4 (ตุลาคม - ธันวาคม) 2567 (ต่อ)

จังหวัด และเพศ	กิจกรรมทางเศรษฐกิจ		
	รวม	ภาคเกษตร	นอกภาคเกษตร
น่าน	5,305	1,423	3,883
ชาย	3,814	1,296	2,518
หญิง	1,491	127	1,365
พะเยา	5,379	1,829	3,551
ชาย	1,475	1,094	382
หญิง	3,904	735	3,169
เชียงราย	18,423	14,490	3,933
ชาย	2,765	1,724	1,041
หญิง	15,658	12,766	2,892
แม่ฮ่องสอน	3,623	3,532	91
ชาย	2,232	2,232	n.a.
หญิง	1,391	1,300	91
นครสวรรค์	2,868	737	2,131
ชาย	864	n.a.	864
หญิง	2,005	737	1,267
อุทัยธานี	10,026	8,884	1,142
ชาย	4,428	4,002	426
หญิง	5,598	4,882	716

ตารางที่ 8 จำนวนผู้เสมือนว่างงาน จำแนกตามกิจกรรมทางเศรษฐกิจ และเพศ ภาคเหนือ เป็นรายจังหวัด ไตรมาสที่ 4 (ตุลาคม - ธันวาคม) 2567 (ต่อ)

จังหวัด และเพศ	กิจกรรมทางเศรษฐกิจ		
	รวม	ภาคเกษตร	นอกภาคเกษตร
กำแพงเพชร	45,117	31,384	13,733
ชาย	21,728	15,249	6,479
หญิง	23,389	16,135	7,254
ตาก	7,892	3,665	4,227
ชาย	3,693	2,253	1,440
หญิง	4,199	1,412	2,787
สุโขทัย	37,126	22,843	14,283
ชาย	19,049	10,780	8,270
หญิง	18,077	12,063	6,013
พิษณุโลก	25,183	9,400	15,782
ชาย	14,363	5,980	8,383
หญิง	10,820	3,421	7,399
พิจิตร	25,627	19,503	6,124
ชาย	11,680	9,229	2,451
หญิง	13,947	10,274	3,673
เพชรบูรณ์	9,233	2,338	6,895
ชาย	2,742	332	2,410
หญิง	6,491	2,006	4,485

หมายเหตุ : 1. ผู้เสมือนว่างงาน หมายถึง ผู้ทำงานน้อยกว่า 4 ชั่วโมงต่อวัน โดยคิดจากผู้ที่อยู่ในภาคเกษตร ทำงาน 0 - 20 ชั่วโมงต่อสัปดาห์ และผู้ที่อยู่นอกภาคเกษตร

ทำงาน 0 - 24 ชั่วโมงต่อสัปดาห์

2. "n.a." ไม่มีข้อมูล/สำรวจไม่พบ

ภาคตะวันออกเฉียงเหนือ

ตารางสถิติ

	หน้า
ตารางที่ 1 จำนวนประชากรที่มีอายุ 15 ปีขึ้นไป จำแนกตามสถานภาพแรงงาน และเพศ ภาคตะวันออกเฉียงเหนือ เป็นรายจังหวัด ไตรมาสที่ 4 (ตุลาคม - ธันวาคม) 2567	94
ตารางที่ 2 จำนวนประชากรที่มีอายุ 15 ปีขึ้นไป จำแนกตามระดับการศึกษาที่สำเร็จ และเพศ ภาคตะวันออกเฉียงเหนือ เป็นรายจังหวัด ไตรมาสที่ 4 (ตุลาคม - ธันวาคม) 2567	98
ตารางที่ 3 จำนวนผู้มีงานทำ จำแนกตามอาชีพ และเพศ ภาคตะวันออกเฉียงเหนือ เป็นรายจังหวัด ไตรมาสที่ 4 (ตุลาคม - ธันวาคม) 2567	102
ตารางที่ 4 จำนวนผู้มีงานทำ จำแนกตามกิจกรรมทางเศรษฐกิจ และเพศ ภาคตะวันออกเฉียงเหนือ เป็นรายจังหวัด ไตรมาสที่ 4 (ตุลาคม - ธันวาคม) 2567	106
ตารางที่ 5 จำนวนผู้มีงานทำ จำแนกตามสถานภาพการทำงาน และเพศ ภาคตะวันออกเฉียงเหนือ เป็นรายจังหวัด ไตรมาสที่ 4 (ตุลาคม - ธันวาคม) 2567	114
ตารางที่ 6 จำนวนผู้มีงานทำ จำแนกตามชั่วโมงการทำงานต่อสัปดาห์ และเพศ ภาคตะวันออกเฉียงเหนือ เป็นรายจังหวัด ไตรมาสที่ 4 (ตุลาคม - ธันวาคม) 2567	118
ตารางที่ 7 จำนวนผู้มีงานทำ จำแนกตามระดับการศึกษาที่สำเร็จ และเพศ ภาคตะวันออกเฉียงเหนือ เป็นรายจังหวัด ไตรมาสที่ 4 (ตุลาคม - ธันวาคม) 2567	122
ตารางที่ 8 จำนวนผู้เสมือนว่างงาน จำแนกตามกิจกรรมทางเศรษฐกิจ และเพศ ภาคตะวันออกเฉียงเหนือ เป็นรายจังหวัด ไตรมาสที่ 4 (ตุลาคม - ธันวาคม) 2567	126

ตารางที่ 1 ประชากรอายุ 15 ปีขึ้นไป จำแนกตามสถานภาพแรงงาน และเพศ ภาคตะวันออกเฉียงเหนือ เป็นรายจังหวัด ไตรมาสที่ 4 (ตุลาคม - ธันวาคม) 2567

จังหวัด และเพศ	ประชากร อายุ 15 ปี ขึ้นไป	กำลังแรงงานรวม						ผู้อยู่นอกกำลังแรงงาน					อัตราการ ว่างงาน
		รวม	กำลังแรงงานปัจจุบัน		กำลังแรงงาน ที่รอฤดูกาล		รวม	ทำงานบ้าน	เด็ก/ชรา/ป่วย/พิการ		ผู้ดูแลเด็ก/ผู้สูงอายุ ผู้ป่วย/ผู้พิการ	อื่น ๆ	
			รวม	ผู้มีงานทำ	ผู้ว่างงาน	เรียนหนังสือ จนไม่สามารถทำงานได้							
รวมภาค	14,957,882	9,558,193	9,517,552	9,467,523	50,029	40,641	5,399,689	1,102,342	1,423,054	2,234,819	215,759	423,715	0.5
ชาย	7,086,430	5,178,107	5,151,678	5,124,164	27,514	26,429	1,908,323	46,875	681,401	886,933	19,940	273,174	0.5
หญิง	7,871,452	4,380,087	4,365,874	4,343,359	22,515	14,212	3,491,365	1,055,467	741,653	1,347,886	195,819	150,541	0.5
นครราชสีมา	2,053,512	1,277,941	1,274,914	1,253,662	21,253	3,027	775,571	147,401	176,656	334,776	38,885	77,853	1.7
ชาย	973,041	694,462	691,436	679,138	12,298	3,027	278,579	2,394	76,434	142,008	3,241	54,502	1.8
หญิง	1,080,471	583,479	583,479	574,524	8,954	n.a.	496,992	145,007	100,222	192,768	35,644	23,351	1.5
บุรีรัมย์	967,385	643,873	643,873	642,899	974	n.a.	323,512	72,797	97,426	141,464	4,647	7,177	0.2
ชาย	458,297	354,015	354,015	354,015	n.a.	n.a.	104,282	8,452	42,689	48,922	n.a.	4,219	n.a.
หญิง	509,088	289,858	289,858	288,884	974	n.a.	219,230	64,345	54,738	92,542	4,647	2,959	0.3
สุรินทร์	842,938	531,059	529,437	524,680	4,757	1,621	311,879	71,089	73,735	111,440	10,360	45,256	0.9
ชาย	399,354	277,189	276,618	271,861	4,757	570	122,165	998	36,791	42,535	2,749	39,092	1.7
หญิง	443,584	253,870	252,819	252,819	n.a.	1,051	189,714	70,091	36,944	68,905	7,611	6,163	n.a.
ศรีสะเกษ	748,911	551,209	550,509	550,509	n.a.	700	197,702	48,105	64,773	74,630	1,899	8,295	n.a.
ชาย	354,788	290,065	289,963	289,963	n.a.	102	64,723	2,447	30,408	27,767	n.a.	4,100	n.a.
หญิง	394,123	261,144	260,546	260,546	n.a.	599	132,979	45,658	34,365	46,862	1,899	4,195	n.a.
อุบลราชธานี	1,422,061	881,274	881,021	879,177	1,844	252	540,787	91,524	135,268	228,604	49,944	35,447	0.2
ชาย	673,442	493,221	492,969	492,642	328	252	180,221	370	64,416	89,231	2,670	23,534	0.1
หญิง	748,619	388,052	388,052	386,535	1,517	n.a.	360,567	91,154	70,852	139,373	47,275	11,912	0.4

ตารางที่ 1 ประชากรอายุ 15 ปีขึ้นไป จำแนกตามสถานภาพแรงงาน และเพศ ภาคตะวันออกเฉียงเหนือ เป็นรายจังหวัด ไตรมาสที่ 4 (ตุลาคม - ธันวาคม) 2567 (ต่อ)

จังหวัด และเพศ	ประชากร อายุ 15 ปี ขึ้นไป	กำลังแรงงานรวม					ผู้อยู่นอกกำลังแรงงาน						อัตราการ ว่างงาน	
		กำลังแรงงานปัจจุบัน					กำลังแรงงาน ที่รอฤดูกาล		เด็ก/ชรา/ป่วย/พิการ			ผู้ดูแลเด็ก/ผู้สูงอายุ ผู้ป่วย/ผู้พิการ		
		รวม	รวม	ผู้มีงานทำ	ผู้ว่างงาน	ที่รอฤดูกาล	รวม	ทำงานบ้าน	เรียนหนังสือ จนไม่สามารถทำงานได้	อื่น ๆ				
ยโสธร	362,198	265,688	262,175	262,097	78	3,513	96,510	11,878	28,670	48,231	2,459	5,273	--	
ชาย	171,583	136,452	136,165	136,165	n.a.	287	35,131	88	14,353	17,208	351	3,131	n.a.	
หญิง	190,615	129,236	126,010	125,932	78	3,225	61,379	11,790	14,317	31,023	2,107	2,142	0.1	
ชัยภูมิ	749,579	495,020	490,835	489,872	963	4,185	254,559	60,521	65,617	101,353	6,816	20,252	0.2	
ชาย	355,103	268,711	265,714	265,642	72	2,996	86,392	1,365	28,936	41,473	1,420	13,199	--	
หญิง	394,476	226,309	225,121	224,230	891	1,188	168,167	59,156	36,681	59,880	5,397	7,053	0.4	
อำนาจเจริญ	231,071	146,425	143,001	141,357	1,644	3,425	84,646	20,704	17,221	34,017	5,822	6,882	1.1	
ชาย	109,693	79,817	77,172	76,120	1,052	2,645	29,876	1,718	8,484	14,174	357	5,143	1.3	
หญิง	121,378	66,609	65,829	65,237	592	780	54,769	18,986	8,737	19,843	5,465	1,739	0.9	
บึงกาฬ	292,412	187,466	187,177	186,904	273	289	104,946	12,627	24,496	60,115	1,556	6,152	0.1	
ชาย	139,864	100,113	100,113	100,113	n.a.	n.a.	39,751	1,439	11,425	22,584	511	3,794	n.a.	
หญิง	152,548	87,353	87,064	86,791	273	289	65,195	11,188	13,072	37,531	1,045	2,359	0.3	
หนองบัวลำภู	384,543	231,855	231,855	228,417	3,439	n.a.	152,688	23,961	30,720	70,503	17,725	9,779	1.5	
ชาย	181,780	129,970	129,970	127,000	2,970	n.a.	51,810	693	15,451	27,858	1,531	6,277	2.3	
หญิง	202,763	101,886	101,886	101,417	469	n.a.	100,877	23,268	15,269	42,645	16,194	3,502	0.5	
ขอนแก่น	1,405,402	922,573	908,465	908,465	n.a.	14,109	482,829	90,510	177,753	176,591	3,896	34,078	n.a.	
ชาย	665,848	485,547	476,741	476,741	n.a.	8,805	180,301	1,414	94,302	66,663	n.a.	17,922	n.a.	
หญิง	739,554	437,027	431,723	431,723	n.a.	5,304	302,527	89,096	83,451	109,929	3,896	16,156	n.a.	

ตารางที่ 1 ประชากรอายุ 15 ปีขึ้นไป จำแนกตามสถานภาพแรงงาน และเพศ ภาคตะวันออกเฉียงเหนือ เป็นรายจังหวัด ไตรมาสที่ 4 (ตุลาคม - ธันวาคม) 2567 (ต่อ)

จังหวัด และเพศ	ประชากร อายุ 15 ปี ขึ้นไป	กำลังแรงงานรวม					ผู้อยู่นอกกำลังแรงงาน						อัตราการ ว่างงาน
		กำลังแรงงานปัจจุบัน				กำลังแรงงาน ที่รอฤดูกาล	เด็ก/ชรา/ป่วย/พิการ			ผู้ดูแลเด็ก/ผู้สูงอายุ ผู้ป่วย/ผู้พิการ	อื่น ๆ		
		รวม	รวม	ผู้มีงานทำ	ผู้ว่างงาน		รวม	ทำงานบ้าน	เรียนหนังสือ จนไม่สามารถทำงานได้				
อุดรธานี	1,024,235	661,053	661,053	656,291	4,762	n.a.	363,182	32,351	105,988	180,480	10,963	33,400	0.7
ชาย	485,712	345,526	345,526	344,233	1,292	n.a.	140,186	973	50,795	68,570	n.a.	19,849	0.4
หญิง	538,523	315,527	315,527	312,057	3,470	n.a.	222,996	31,378	55,193	111,911	10,963	13,550	1.1
เลย	439,085	267,335	267,255	267,255	n.a.	81	171,750	26,304	43,198	85,646	7,652	8,950	n.a.
ชาย	208,002	146,102	146,022	146,022	n.a.	81	61,900	1,546	18,318	37,195	n.a.	4,841	n.a.
หญิง	231,083	121,233	121,233	121,233	n.a.	n.a.	109,850	24,758	24,880	48,450	7,652	4,109	n.a.
หนองคาย	376,366	222,581	216,249	213,950	2,299	6,332	153,785	44,670	31,717	59,631	5,128	12,638	1.0
ชาย	176,920	128,684	123,272	121,962	1,310	5,411	48,236	1,616	14,221	24,824	260	7,316	1.0
หญิง	199,446	93,897	92,976	91,988	988	921	105,549	43,054	17,497	34,807	4,869	5,322	1.1
มหาสารคาม	623,667	407,654	406,811	406,811	n.a.	843	216,013	38,594	73,071	86,650	2,442	15,256	n.a.
ชาย	295,450	212,757	212,370	212,370	n.a.	387	82,693	2,539	38,936	32,500	n.a.	8,718	n.a.
หญิง	328,217	194,897	194,441	194,441	n.a.	456	133,320	36,055	34,135	54,150	2,442	6,538	n.a.
ร้อยเอ็ด	850,365	547,240	547,240	545,865	1,375	n.a.	303,125	62,765	78,377	110,199	27,491	24,293	0.3
ชาย	402,864	297,267	297,267	295,892	1,375	n.a.	105,597	4,335	33,743	47,109	3,156	17,254	0.5
หญิง	447,501	249,974	249,974	249,974	n.a.	n.a.	197,527	58,429	44,634	63,090	24,335	7,039	n.a.
กาฬสินธุ์	638,456	380,128	380,128	380,128	n.a.	n.a.	258,328	108,392	60,115	74,345	1,207	14,269	n.a.
ชาย	302,462	214,900	214,900	214,900	n.a.	n.a.	87,562	6,510	32,532	38,370	n.a.	10,150	n.a.
หญิง	335,994	165,228	165,228	165,228	n.a.	n.a.	170,766	101,882	27,583	35,975	1,207	4,119	n.a.

ตารางที่ 1 ประชากรอายุ 15 ปีขึ้นไป จำแนกตามสถานภาพแรงงาน และเพศ ภาคตะวันออกเฉียงเหนือ เป็นรายจังหวัด ไตรมาสที่ 4 (ตุลาคม - ธันวาคม) 2567 (ต่อ)

จังหวัด และเพศ	ประชากร อายุ 15 ปี ขึ้นไป	กำลังแรงงานรวม					ผู้อยู่นอกกำลังแรงงาน						อัตราการ ว่างงาน	
		กำลังแรงงานปัจจุบัน					กำลังแรงงาน ที่รอฤดูกาล		เด็ก/ชรา/ป่วย/พิการ			ผู้ดูแลเด็ก/ผู้สูงอายุ ผู้ป่วย/ผู้พิการ		
		รวม	รวม	ผู้มีงานทำ	ผู้ว่างงาน	ที่รอฤดูกาล	รวม	ทำงานบ้าน	เรียนหนังสือ จนไม่สามารถทำงานได้	อื่น ๆ				
สกลนคร	743,634	417,339	415,818	414,374	1,444	1,521	326,295	70,102	73,294	128,582	11,529	42,787	0.3	
ชาย	352,267	242,511	240,990	239,906	1,084	1,521	109,756	1,931	35,702	46,421	2,893	22,809	0.4	
หญิง	391,367	174,828	174,828	174,468	360	n.a.	216,539	68,171	37,592	82,161	8,636	19,978	0.2	
นครพนม	440,733	277,069	276,726	272,576	4,149	343	163,664	44,324	39,301	68,551	2,751	8,736	1.5	
ชาย	208,785	151,088	150,744	149,769	976	343	57,697	3,074	20,988	29,326	489	3,821	0.6	
หญิง	231,948	125,981	125,981	122,808	3,174	n.a.	105,967	41,250	18,314	39,225	2,262	4,915	2.5	
มุกดาหาร	361,329	243,410	243,010	242,234	775	401	117,919	23,722	25,656	59,012	2,586	6,942	0.3	
ชาย	171,175	129,711	129,711	129,711	n.a.	n.a.	41,464	2,973	12,479	22,196	314	3,503	n.a.	
หญิง	190,154	113,699	113,299	112,523	775	401	76,455	20,749	13,178	36,816	2,273	3,439	0.7	

หมายเหตุ : "n.a." ไม่มีข้อมูล/สำรวจไม่พบ "--" ข้อมูลมีจำนวนเล็กน้อย

ตารางที่ 2 ประชากรอายุ 15 ปีขึ้นไป จำแนกตามระดับการศึกษาที่สำเร็จ และเพศ ภาคตะวันออกเฉียงเหนือ เป็นรายจังหวัด ไตรมาสที่ 4 (ตุลาคม - ธันวาคม) 2567

จังหวัด และเพศ	รวม	ไม่มี	ต่ำกว่า	ประถม	มัธยมศึกษา	มัธยมศึกษาตอนปลาย				อุดมศึกษา		อื่น ๆ	ไม่ทราบ
		การศึกษา	ประถมศึกษา	ศึกษา	ตอนต้น	สายสามัญ	สายอาชีพ- ศึกษา	สายวิชา- การศึกษา	สายวิชาการ	สายวิชาชีพ	สายวิชา- การศึกษา		
รวมภาค	14,957,882	157,535	3,759,838	3,639,004	2,866,518	2,330,592	332,995	743	946,995	590,790	332,446	n.a.	426
ชาย	7,086,430	50,235	1,506,446	1,878,457	1,556,745	1,101,829	204,880	346	361,750	317,711	107,699	n.a.	331
หญิง	7,871,452	107,300	2,253,393	1,760,547	1,309,773	1,228,762	128,115	397	585,245	273,078	224,747	n.a.	95
นครราชสีมา	2,053,512	32,660	494,295	428,251	394,438	315,469	52,562	n.a.	185,428	103,579	46,830	n.a.	n.a.
ชาย	973,041	8,975	203,887	217,871	222,333	154,319	27,727	n.a.	68,673	57,269	11,986	n.a.	n.a.
หญิง	1,080,471	23,685	290,408	210,379	172,105	161,150	24,835	n.a.	116,754	46,310	34,844	n.a.	n.a.
บุรีรัมย์	967,385	24,969	273,919	219,294	170,798	157,585	20,659	n.a.	52,550	31,296	16,316	n.a.	n.a.
ชาย	458,297	4,518	111,625	115,140	94,422	79,770	12,713	n.a.	18,084	17,441	4,585	n.a.	n.a.
หญิง	509,088	20,451	162,293	104,153	76,376	77,815	7,946	n.a.	34,466	13,855	11,731	n.a.	n.a.
สุรินทร์	842,938	20,761	220,687	184,059	148,974	145,368	23,499	n.a.	57,394	24,177	18,018	n.a.	n.a.
ชาย	399,354	5,618	88,569	104,474	79,677	65,762	14,443	n.a.	17,980	15,348	7,483	n.a.	n.a.
หญิง	443,584	15,143	132,119	79,585	69,297	79,606	9,056	n.a.	39,414	8,829	10,535	n.a.	n.a.
ศรีสะเกษ	748,911	8,450	192,610	188,005	130,717	142,576	11,734	n.a.	34,265	19,185	21,370	n.a.	n.a.
ชาย	354,788	3,088	78,907	100,863	66,328	62,727	6,874	n.a.	13,229	15,173	7,600	n.a.	n.a.
หญิง	394,123	5,362	113,703	87,142	64,389	79,849	4,860	n.a.	21,036	4,012	13,770	n.a.	n.a.
อุบลราชธานี	1,422,061	18,417	355,256	377,107	279,753	180,036	36,077	n.a.	87,695	56,411	31,309	n.a.	n.a.
ชาย	673,442	8,541	138,281	201,152	144,473	82,507	23,215	n.a.	40,758	24,099	10,417	n.a.	n.a.
หญิง	748,619	9,876	216,976	175,955	135,281	97,529	12,862	n.a.	46,937	32,312	20,892	n.a.	n.a.

ตารางที่ 2 ประชากรอายุ 15 ปีขึ้นไป จำแนกตามระดับการศึกษาที่สำเร็จ และเพศ ภาคตะวันออกเฉียงเหนือ เป็นรายจังหวัด ไตรมาสที่ 4 (ตุลาคม - ธันวาคม) 2567 (ต่อ)

จังหวัด และเพศ	รวม	ไม่มี	ต่ำกว่า	ประถม	มัธยมศึกษา	มัธยมศึกษาตอนปลาย				อุดมศึกษา		อื่น ๆ	ไม่ทราบ
		การศึกษา	ประถมศึกษา	ศึกษา	ตอนต้น	สายสามัญ	สายอาชีพ- ศึกษา	สายวิชา- การศึกษา	สายวิชาการ	สายวิชาชีพ	สายวิชา- การศึกษา		
ยโสธร	362,198	960	98,057	93,771	80,346	41,382	12,838	n.a.	16,953	7,823	10,068	n.a.	n.a.
ชาย	171,583	559	40,250	45,206	42,861	20,375	7,182	n.a.	8,007	4,705	2,438	n.a.	n.a.
หญิง	190,615	401	57,806	48,566	37,485	21,008	5,656	n.a.	8,945	3,117	7,631	n.a.	n.a.
ชัยภูมิ	749,579	10,449	187,239	167,803	135,103	133,217	11,584	n.a.	54,336	32,051	17,796	n.a.	n.a.
ชาย	355,103	2,978	75,124	87,170	76,491	61,727	7,753	n.a.	20,067	17,591	6,201	n.a.	n.a.
หญิง	394,476	7,471	112,115	80,634	58,612	71,490	3,831	n.a.	34,269	14,459	11,595	n.a.	n.a.
อำนาจเจริญ	231,071	2,019	61,654	57,553	40,156	34,690	4,515	n.a.	14,388	11,983	3,981	n.a.	132
ชาย	109,693	380	23,966	30,872	22,374	17,200	2,649	n.a.	5,043	6,237	840	n.a.	132
หญิง	121,378	1,640	37,688	26,682	17,781	17,490	1,866	n.a.	9,345	5,746	3,141	n.a.	n.a.
บึงกาฬ	292,412	1,241	73,112	78,041	60,474	50,261	3,551	n.a.	11,479	8,643	5,514	n.a.	95
ชาย	139,864	269	30,592	41,102	29,790	25,172	1,962	n.a.	4,722	4,108	2,147	n.a.	n.a.
หญิง	152,548	972	42,521	36,940	30,685	25,089	1,589	n.a.	6,757	4,535	3,367	n.a.	95
หนองบัวลำภู	384,543	2,675	101,795	97,891	76,693	48,032	8,868	503	19,532	17,818	10,538	n.a.	199
ชาย	181,780	199	40,846	52,669	38,824	21,957	2,983	106	9,206	10,770	4,021	n.a.	199
หญิง	202,763	2,476	60,950	45,222	37,869	26,075	5,885	397	10,326	7,048	6,517	n.a.	n.a.
ขอนแก่น	1,405,402	1,234	310,308	346,515	262,332	281,706	22,427	n.a.	96,167	66,461	18,252	n.a.	n.a.
ชาย	665,848	1,234	125,121	163,117	140,139	143,436	15,137	n.a.	37,599	30,912	9,153	n.a.	n.a.
หญิง	739,554	n.a.	185,187	183,398	122,193	138,270	7,290	n.a.	58,568	35,549	9,099	n.a.	n.a.

ตารางที่ 2 ประชากรอายุ 15 ปีขึ้นไป จำแนกตามระดับการศึกษาที่สำเร็จ และเพศ ภาคตะวันออกเฉียงเหนือ เป็นรายจังหวัด ไตรมาสที่ 4 (ตุลาคม - ธันวาคม) 2567 (ต่อ)

จังหวัด และเพศ	รวม	ไม่มี	ต่ำกว่า	ประถม	มัธยมศึกษา	มัธยมศึกษาตอนปลาย				อุดมศึกษา		อื่น ๆ	ไม่ทราบ
		การศึกษา	ประถมศึกษา	ศึกษา	ตอนต้น	สายสามัญ	สายอาชีพ- ศึกษา	สายวิชา- การศึกษา	สายวิชาการ	สายวิชาชีพ	สายวิชา- การศึกษา		
อุดรธานี	1,024,235	2,597	270,105	263,080	206,201	130,767	35,565	n.a.	42,459	48,156	25,307	n.a.	n.a.
ชาย	485,712	1,559	104,380	134,839	110,945	60,092	23,124	n.a.	16,304	26,402	8,066	n.a.	n.a.
หญิง	538,523	1,038	165,724	128,240	95,256	70,675	12,441	n.a.	26,155	21,753	17,241	n.a.	n.a.
เลย	439,085	4,638	104,923	105,805	86,434	74,071	5,576	n.a.	33,464	11,640	12,535	n.a.	n.a.
ชาย	208,002	2,266	40,065	57,826	45,250	32,583	3,692	n.a.	13,189	7,590	5,541	n.a.	n.a.
หญิง	231,083	2,372	64,858	47,979	41,185	41,488	1,884	n.a.	20,275	4,050	6,994	n.a.	n.a.
หนองคาย	376,366	4,162	83,434	104,778	77,516	45,909	9,697	n.a.	26,392	16,595	7,885	n.a.	n.a.
ชาย	176,920	418	32,897	52,504	42,682	22,227	6,447	n.a.	9,315	8,604	1,825	n.a.	n.a.
หญิง	199,446	3,743	50,537	52,274	34,834	23,682	3,250	n.a.	17,076	7,991	6,059	n.a.	n.a.
มหาสารคาม	623,667	2,107	166,497	135,373	107,782	111,146	13,366	n.a.	49,975	16,474	20,948	n.a.	n.a.
ชาย	295,450	1,949	67,429	65,506	64,829	54,136	9,727	n.a.	16,262	10,136	5,474	n.a.	n.a.
หญิง	328,217	158	99,068	69,867	42,953	57,009	3,639	n.a.	33,712	6,338	15,473	n.a.	n.a.
ร้อยเอ็ด	850,365	1,401	205,570	202,593	177,012	132,307	9,345	n.a.	56,331	44,702	21,103	n.a.	n.a.
ชาย	402,864	1,081	80,655	108,609	96,864	63,402	3,793	n.a.	20,280	20,548	7,632	n.a.	n.a.
หญิง	447,501	320	124,915	93,984	80,148	68,905	5,552	n.a.	36,051	24,154	13,471	n.a.	n.a.
กาฬสินธุ์	638,456	2,102	161,960	180,587	114,760	109,844	9,470	n.a.	27,539	17,562	14,632	n.a.	n.a.
ชาย	302,462	1,369	66,331	92,923	65,736	40,300	8,174	n.a.	10,784	13,322	3,524	n.a.	n.a.
หญิง	335,994	732	95,629	87,665	49,025	69,544	1,296	n.a.	16,755	4,240	11,108	n.a.	n.a.

ตารางที่ 2 ประชากรอายุ 15 ปีขึ้นไป จำแนกตามระดับการศึกษาที่สำเร็จ และเพศ ภาคตะวันออกเฉียงเหนือ เป็นรายจังหวัด ไตรมาสที่ 4 (ตุลาคม - ธันวาคม) 2567 (ต่อ)

จังหวัด และเพศ	รวม	ไม่มี	ต่ำกว่า	ประถม ศึกษา	มัธยมศึกษา ตอนต้น	มัธยมศึกษาตอนปลาย			อุดมศึกษา			อื่น ๆ	ไม่ทราบ
		การศึกษา	ประถมศึกษา			ศึกษา	ตอนต้น	สายสามัญ	สายอาชีพ- ศึกษา	สายวิชา- การศึกษา	สายวิชาชีพ		
สกลนคร	743,634	6,078	197,395	205,955	155,295	86,718	22,873	240	33,549	23,432	12,098	n.a.	n.a.
ชาย	352,267	2,269	77,565	102,404	84,546	42,822	15,087	240	13,823	9,786	3,725	n.a.	n.a.
หญิง	391,367	3,810	119,831	103,551	70,749	43,896	7,786	n.a.	19,726	13,645	8,372	n.a.	n.a.
นครพนม	440,733	5,313	109,312	109,244	88,750	65,450	12,435	n.a.	22,302	18,862	9,066	n.a.	n.a.
ชาย	208,785	1,304	42,660	56,838	49,065	28,542	7,859	n.a.	8,059	11,828	2,630	n.a.	n.a.
หญิง	231,948	4,009	66,652	52,406	39,685	36,908	4,576	n.a.	14,244	7,034	6,436	n.a.	n.a.
มุกดาหาร	361,329	5,303	91,711	93,297	72,982	44,058	6,358	n.a.	24,797	13,942	8,881	n.a.	n.a.
ชาย	171,175	1,662	37,297	47,371	39,116	22,773	4,341	n.a.	10,365	5,841	2,409	n.a.	n.a.
หญิง	190,154	3,641	54,414	45,926	33,866	21,284	2,017	n.a.	14,432	8,101	6,472	n.a.	n.a.

หมายเหตุ : "n.a." ไม่มีข้อมูล/สำรวจไม่พบ

ตารางที่ 3 จำนวนผู้มีงานทำ จำแนกตามอาชีพ และเพศ ภาคตะวันออกเฉียงเหนือ เป็นรายจังหวัด ไตรมาสที่ 4 (ตุลาคม - ธันวาคม) 2567

จังหวัด และเพศ	ยอดรวม	ผู้จัดการ	ผู้ประกอบการ	เจ้าหน้าที่เทคนิค	เสมียน	พนักงานบริการ	ผู้ปฏิบัติงาน	ช่างฝีมือ	ผู้ควบคุม	ผู้ประกอบการอาชีพ	คนงาน
		ข้าราชการอาวุโส และผู้บัญญัติ กฎหมาย	วิชาชีพ ด้านต่าง ๆ	และผู้ประกอบ วิชาชีพที่ เกี่ยวข้องๆ	และเจ้าหน้าที่ วิชาชีพที่ เกี่ยวข้องๆ	และเจ้าหน้าที่ และเจ้าหน้าที่ สินค้า	ที่มีฝีมือในด้าน การเกษตร ป่าไม้ และการประมง	และผู้ปฏิบัติงาน ที่เกี่ยวข้องๆ	เครื่องจักรโรงงาน และเครื่องจักรๆ	งานพื้นฐาน	ซึ่งมิได้ จำแนกไว้ใน หมวดอื่น
รวมภาค	9,467,523	224,019	340,177	195,642	252,361	1,661,657	4,774,938	718,450	403,314	896,965	n.a.
ชาย	5,124,164	154,200	102,637	86,268	64,154	594,338	2,740,699	528,408	299,257	554,203	n.a.
หญิง	4,343,359	69,819	237,540	109,374	188,207	1,067,319	2,034,239	190,043	104,057	342,762	n.a.
นครราชสีมา	1,253,662	32,628	64,218	40,855	52,934	245,207	403,371	105,624	125,842	182,983	n.a.
ชาย	679,138	24,261	21,174	21,518	16,992	84,011	247,764	73,366	82,689	107,363	n.a.
หญิง	574,524	8,368	43,044	19,337	35,942	161,196	155,607	32,258	43,153	75,620	n.a.
บุรีรัมย์	642,899	21,738	17,621	10,169	10,485	102,758	345,963	67,671	15,717	50,776	n.a.
ชาย	354,015	14,523	4,982	4,007	3,102	38,608	192,060	51,116	13,870	31,746	n.a.
หญิง	288,884	7,215	12,639	6,163	7,383	64,151	153,902	16,555	1,847	19,030	n.a.
สุรินทร์	524,680	11,156	21,018	8,165	15,668	92,441	265,411	42,824	24,679	43,318	n.a.
ชาย	271,861	7,474	5,853	3,801	5,315	30,992	154,187	23,418	17,454	23,367	n.a.
หญิง	252,819	3,682	15,164	4,364	10,354	61,449	111,224	19,406	7,225	19,951	n.a.
ศรีสะเกษ	550,509	19,821	21,180	8,154	8,617	66,805	343,167	44,135	5,227	33,402	n.a.
ชาย	289,963	12,690	6,284	3,261	2,007	24,462	181,464	34,919	5,132	19,744	n.a.
หญิง	260,546	7,131	14,896	4,894	6,610	42,343	161,703	9,216	95	13,657	n.a.
อุบลราชธานี	879,177	18,311	33,057	15,782	18,398	139,363	485,533	59,204	38,521	71,007	n.a.
ชาย	492,642	15,412	8,320	10,912	2,499	53,022	279,540	45,687	29,744	47,507	n.a.
หญิง	386,535	2,900	24,737	4,871	15,899	86,342	205,992	13,517	8,777	23,501	n.a.

ตารางที่ 3 จำนวนผู้มีงานทำ จำแนกตามอาชีพ และเพศ ภาคตะวันออกเฉียงเหนือ เป็นรายจังหวัด ไตรมาสที่ 4 (ตุลาคม - ธันวาคม) 2567 (ต่อ)

จังหวัด และเพศ	ยอดรวม	ผู้จัดการ ข้าราชการอาวุโส และผู้บัญญัติ กฎหมาย	ผู้ประกอบ วิชาชีพ ด้านต่าง ๆ	เจ้าหน้าที่เทคนิค และผู้ประกอบ วิชาชีพที่ เกี่ยวข้องๆ	เสมียน	พนักงานบริการ และผู้จำหน่าย สินค้า	ผู้ปฏิบัติงาน ที่มีฝีมือในด้าน การเกษตร ป่าไม้ และการประมง	ช่างฝีมือ และผู้ปฏิบัติงาน ที่เกี่ยวข้องๆ	ผู้ควบคุม เครื่องจักรโรงงาน และเครื่องจักรๆ	ผู้ประกอบอาชีพ งานพื้นฐาน	คนงาน ซึ่งมิได้ จำแนกไว้ใน หมวดอื่น
ยโสธร	262,097	7,608	5,875	4,365	6,418	37,249	160,426	17,842	8,755	13,560	n.a.
ชาย	136,165	4,727	1,098	2,141	2,614	11,462	81,450	15,060	8,075	9,538	n.a.
หญิง	125,932	2,881	4,777	2,224	3,804	25,787	78,976	2,782	680	4,021	n.a.
ชัยภูมิ	489,872	14,404	22,196	8,434	15,045	86,190	211,742	29,996	25,846	76,019	n.a.
ชาย	265,642	7,407	7,606	4,779	1,953	28,901	123,158	21,873	20,775	49,189	n.a.
หญิง	224,230	6,997	14,590	3,654	13,092	57,289	88,584	8,124	5,070	26,830	n.a.
อำนาจเจริญ	141,357	4,885	5,138	3,179	3,641	25,147	80,190	8,278	3,718	7,181	n.a.
ชาย	76,120	3,932	1,394	1,211	676	8,226	47,210	6,502	2,272	4,697	n.a.
หญิง	65,237	953	3,744	1,968	2,965	16,921	32,980	1,777	1,445	2,484	n.a.
บึงกาฬ	186,904	4,283	4,329	1,739	3,206	15,204	140,828	3,479	1,094	12,742	n.a.
ชาย	100,113	2,621	777	1,183	1,302	4,820	77,209	2,266	742	9,193	n.a.
หญิง	86,791	1,661	3,552	557	1,904	10,385	63,619	1,213	352	3,548	n.a.
หนองบัวลำภู	228,417	4,627	8,638	3,752	6,994	40,670	107,301	17,196	10,718	28,521	n.a.
ชาย	127,000	3,151	2,471	2,663	1,716	14,239	67,632	10,690	7,411	17,027	n.a.
หญิง	101,417	1,476	6,166	1,089	5,278	26,431	39,669	6,506	3,307	11,494	n.a.
ขอนแก่น	908,465	13,757	11,770	23,140	31,671	254,352	384,143	78,194	42,138	69,300	n.a.
ชาย	476,741	7,584	6,293	7,011	9,790	90,694	225,013	60,662	34,485	35,210	n.a.
หญิง	431,723	6,173	5,477	16,129	21,881	163,659	159,131	17,532	7,654	34,090	n.a.

ตารางที่ 3 จำนวนผู้มีงานทำ จำแนกตามอาชีพ และเพศ ภาคตะวันออกเฉียงเหนือ เป็นรายจังหวัด ไตรมาสที่ 4 (ตุลาคม - ธันวาคม) 2567 (ต่อ)

จังหวัด และเพศ	ยอดรวม	ผู้จัดการ	ผู้ประกอบการ	เจ้าหน้าที่เทคนิค	เสมียน	พนักงานบริการ และผู้จำหน่าย สินค้า	ผู้ปฏิบัติงาน	ช่างฝีมือ และผู้ปฏิบัติงาน ที่เกี่ยวข้อง	ผู้ควบคุม เครื่องจักรโรงงาน และเครื่องจักร	ผู้ประกอบการอาชีพ งานพื้นฐาน	คนงาน ซึ่งมิได้ จำแนกไว้ใน หมวดอื่น
		ข้าราชการอาวุโส และผู้บัญญัติ กฎหมาย	วิชาชีพ ด้านต่าง ๆ	และผู้ประกอบ วิชาชีพที่ เกี่ยวข้อง			ที่มีฝีมือในด้าน การเกษตร ป่าไม้ และการประมง				
อุดรธานี	656,291	13,548	18,309	12,636	13,453	113,667	350,668	43,918	19,396	70,696	n.a.
ชาย	344,233	10,646	4,510	4,933	3,504	42,626	183,794	32,612	15,723	45,884	n.a.
หญิง	312,057	2,902	13,799	7,703	9,949	71,040	166,874	11,306	3,673	24,812	n.a.
เลย	267,255	5,835	7,383	6,044	4,649	34,774	160,366	9,437	4,723	34,046	n.a.
ชาย	146,022	3,582	2,857	2,318	754	13,541	95,547	6,483	4,723	16,217	n.a.
หญิง	121,233	2,253	4,525	3,726	3,895	21,232	64,819	2,954	n.a.	17,828	n.a.
หนองคาย	213,950	5,487	7,928	8,087	6,395	40,363	90,560	20,269	13,452	21,409	n.a.
ชาย	121,962	3,500	1,690	1,593	1,433	13,966	58,692	14,741	10,921	15,426	n.a.
หญิง	91,988	1,987	6,239	6,494	4,962	26,397	31,867	5,528	2,531	5,983	n.a.
มหาสารคาม	406,811	11,979	20,347	5,946	13,508	68,163	196,512	39,472	14,893	35,992	n.a.
ชาย	212,370	7,962	6,195	2,710	3,523	23,916	112,537	22,485	8,864	24,179	n.a.
หญิง	194,441	4,017	14,152	3,235	9,985	44,247	83,975	16,987	6,029	11,814	n.a.
ร้อยเอ็ด	545,865	11,459	24,122	9,364	12,310	91,293	310,041	45,073	16,471	25,732	n.a.
ชาย	295,892	7,320	5,330	2,654	2,211	32,205	181,511	37,892	10,779	15,990	n.a.
หญิง	249,974	4,139	18,792	6,710	10,099	59,088	128,530	7,181	5,692	9,742	n.a.
กาฬสินธุ์	380,128	4,896	14,266	7,396	10,740	54,078	217,851	26,595	14,623	29,684	n.a.
ชาย	214,900	3,690	3,805	4,559	431	18,005	129,714	22,966	11,477	20,253	n.a.
หญิง	165,228	1,205	10,460	2,837	10,309	36,073	88,138	3,629	3,145	9,431	n.a.

ตารางที่ 3 จำนวนผู้มีงานทำ จำแนกตามอาชีพ และเพศ ภาคตะวันออกเฉียงเหนือ เป็นรายจังหวัด ไตรมาสที่ 4 (ตุลาคม - ธันวาคม) 2567 (ต่อ)

จังหวัด และเพศ	ยอดรวม	ผู้จัดการ ข้าราชการอาวุโส และผู้บัญญัติ กฎหมาย	ผู้ประกอบการ วิชาชีพ ด้านต่าง ๆ	เจ้าหน้าที่เทคนิค และผู้ประกอบ วิชาชีพที่ เกี่ยวข้องๆ	เสมียน	พนักงานบริการ และผู้จำหน่าย สินค้า	ผู้ปฏิบัติงาน ที่มีฝีมือในด้าน การเกษตร ป่าไม้ และการประมง	ช่างฝีมือ และผู้ปฏิบัติงาน ที่เกี่ยวข้องๆ	ผู้ควบคุม เครื่องจักรโรงงาน และเครื่องจักรฯ	ผู้ประกอบการอาชีพ งานพื้นฐาน	คนงาน ซึ่งมิได้ จำแนกไว้ใน หมวดอื่น
สกลนคร	414,374	7,155	13,574	8,333	7,821	62,709	228,379	24,216	4,378	57,809	n.a.
ชาย	239,906	5,686	4,945	1,641	2,063	23,289	140,034	20,058	3,671	38,520	n.a.
หญิง	174,468	1,469	8,628	6,692	5,758	39,420	88,345	4,158	708	19,289	n.a.
นครพนม	272,576	5,287	7,261	5,128	6,795	51,883	150,250	20,074	7,455	18,444	n.a.
ชาย	149,769	3,717	2,277	2,249	851	22,695	85,114	13,589	5,462	13,815	n.a.
หญิง	122,808	1,570	4,984	2,879	5,944	29,189	65,136	6,485	1,992	4,629	n.a.
มุกดาหาร	242,234	5,155	11,947	4,974	3,615	39,340	142,237	14,952	5,669	14,345	n.a.
ชาย	129,711	4,315	4,773	1,127	1,419	14,660	77,069	12,022	4,987	9,338	n.a.
หญิง	112,523	840	7,174	3,847	2,195	24,680	65,167	2,930	682	5,007	n.a.

หมายเหตุ : "n.a." ไม่มีข้อมูล/สำรวจไม่พบ

ตารางที่ 4 จำนวนผู้ปฏิบัติงานทำ จำแนกตามกิจกรรมทางเศรษฐกิจ และเพศ ภาคตะวันออกเฉียงเหนือ เป็นรายจังหวัด ไตรมาสที่ 4 (ตุลาคม - ธันวาคม) 2567

จังหวัด และเพศ	รวม	เกษตรกรรม	การทำ	การผลิต	การไฟฟ้า	การจัดหาน้ำ	การ	การขายส่ง	การขนส่ง	ที่พักแรม	ข้อมูลข่าวสาร	กิจการทาง
		การป่าไม้และ การประมง	เหมืองแร่ เหมืองหิน	ก๊าซและ ไอน้ำ	และการ บำบัดน้ำเสีย	ก่อสร้าง	และการ การขายปลีก	และสถานที่ เก็บสินค้า	และการบริการ ด้านอาหาร	และการ สื่อสาร	การเงินและ การประกันภัย	
รวมภาค	9,467,523	4,955,418	5,175	613,450	15,676	12,005	517,845	1,399,335	106,366	517,178	4,977	62,267
ชาย	5,124,164	2,857,050	5,073	289,473	13,503	7,386	448,098	625,206	91,870	169,464	2,965	25,932
หญิง	4,343,359	2,098,369	103	323,976	2,173	4,620	69,747	774,129	14,496	347,714	2,011	36,335
นครราชสีมา	1,253,662	445,264	558	220,946	1,276	1,000	97,051	216,864	20,351	84,793	2,323	9,878
ชาย	679,138	276,046	558	111,245	1,276	719	78,171	102,421	18,488	20,151	1,624	6,747
หญิง	574,524	169,218	n.a.	109,701	n.a.	281	18,879	114,443	1,862	64,642	698	3,131
บุรีรัมย์	642,899	360,110	155	29,907	n.a.	879	56,071	82,837	3,798	35,066	n.a.	3,762
ชาย	354,015	201,558	155	14,060	n.a.	879	46,948	36,998	3,696	11,477	n.a.	1,967
หญิง	288,884	158,551	n.a.	15,847	n.a.	n.a.	9,123	45,839	102	23,588	n.a.	1,795
สุรินทร์	524,680	277,181	934	36,600	565	685	27,903	72,032	6,072	28,137	1,066	1,537
ชาย	271,861	161,441	934	9,928	565	685	24,219	28,928	5,470	8,054	64	856
หญิง	252,819	115,740	n.a.	26,672	n.a.	n.a.	3,684	43,104	602	20,083	1,002	681
ศรีสะเกษ	550,509	346,128	n.a.	18,013	n.a.	n.a.	37,851	55,788	2,404	24,624	n.a.	3,658
ชาย	289,963	184,237	n.a.	6,539	n.a.	n.a.	32,586	27,029	2,242	8,227	n.a.	631
หญิง	260,546	161,891	n.a.	11,474	n.a.	n.a.	5,265	28,760	161	16,397	n.a.	3,027
อุบลราชธานี	879,177	490,492	2,633	33,688	4,230	n.a.	45,407	134,258	11,166	28,536	n.a.	5,350
ชาย	492,642	280,431	2,633	14,531	3,966	n.a.	41,743	61,895	10,493	8,540	n.a.	2,755
หญิง	386,535	210,061	n.a.	19,157	264	n.a.	3,664	72,364	673	19,996	n.a.	2,595

ตารางที่ 4 จำนวนผู้ปฏิบัติงาน จำแนกตามกิจกรรมทางเศรษฐกิจ และเพศ ภาคตะวันออกเฉียงเหนือ เป็นรายจังหวัด ไตรมาสที่ 4 (ตุลาคม - ธันวาคม) 2567 (ต่อ)

จังหวัด และเพศ	รวม	เกษตรกรรม	การทำ	การผลิต	การไฟฟ้า	การจัดหน้า	การ	การขนส่ง	การขนส่ง	ที่พักแรม	ข้อมูลข่าวสาร	กิจการทาง
		การป่าไม้และ การประมง	เหมืองแร่ เหมืองหิน	ก๊าซและ ไอน้ำ	และการ บำบัดน้ำเสีย	ก่อสร้าง	และการ การขายปลีก	และสถานที่ เก็บสินค้า	และการบริการ ด้านอาหาร	และการ สื่อสาร	การเงินและ การประกันภัย	
ยโสธร	262,097	162,870	n.a.	8,749	827	182	14,112	31,996	2,722	8,581	n.a.	675
ชาย	136,165	83,351	n.a.	5,070	827	182	12,931	14,068	2,722	2,735	n.a.	199
หญิง	125,932	79,518	n.a.	3,680	n.a.	n.a.	1,181	17,927	n.a.	5,845	n.a.	476
ชัยภูมิ	489,872	216,482	n.a.	29,005	299	97	14,922	62,865	7,740	27,530	n.a.	2,728
ชาย	265,642	125,727	n.a.	16,973	222	n.a.	12,646	28,278	5,024	8,251	n.a.	1,608
หญิง	224,230	90,755	n.a.	12,032	77	97	2,277	34,587	2,716	19,278	n.a.	1,120
อำนาจเจริญ	141,357	82,900	n.a.	5,140	n.a.	944	4,488	19,655	218	7,494	115	1,034
ชาย	76,120	49,174	n.a.	2,109	n.a.	429	3,698	9,407	130	1,627	115	142
หญิง	65,237	33,726	n.a.	3,031	n.a.	515	790	10,248	88	5,867	n.a.	892
บึงกาฬ	186,904	141,486	379	2,589	n.a.	n.a.	1,533	13,751	459	3,893	106	617
ชาย	100,113	77,867	277	1,244	n.a.	n.a.	1,078	5,650	459	426	106	141
หญิง	86,791	63,619	103	1,345	n.a.	n.a.	455	8,101	n.a.	3,467	n.a.	477
หนองบัวลำภู	228,417	122,795	n.a.	17,169	80	223	5,726	37,580	2,268	9,384	n.a.	2,440
ชาย	127,000	77,265	n.a.	7,598	80	103	5,241	16,339	1,857	3,251	n.a.	1,120
หญิง	101,417	45,531	n.a.	9,571	n.a.	120	485	21,241	411	6,133	n.a.	1,320
ขอนแก่น	908,465	391,994	n.a.	58,928	813	1,573	48,345	209,086	19,531	83,677	562	9,360
ชาย	476,741	229,520	n.a.	32,693	813	913	41,362	86,483	15,247	32,546	562	4,787
หญิง	431,723	162,474	n.a.	26,235	n.a.	660	6,983	122,603	4,284	51,132	n.a.	4,573

ตารางที่ 4 จำนวนผู้ปฏิบัติงาน จำแนกตามกิจกรรมทางเศรษฐกิจ และเพศ ภาคตะวันออกเฉียงเหนือ เป็นรายจังหวัด ไตรมาสที่ 4 (ตุลาคม - ธันวาคม) 2567 (ต่อ)

จังหวัด และเพศ	รวม	เกษตรกรรม	การทำ	การผลิต	การไฟฟ้า	การจัดหาน้ำ	การ	การขายส่ง	การขนส่ง	ที่พักแรม	ข้อมูลข่าวสาร	กิจการทาง
		การป่าไม้และ การประมง	เหมืองแร่ เหมืองหิน	ก๊าซและ ไอน้ำ	และการ บำบัดน้ำเสีย	ก่อสร้าง	และการ การขายปลีก	และสถานที่ เก็บสินค้า	และการบริการ ด้านอาหาร	และการ สื่อสาร	การเงินและ การประกันภัย	
อุดรธานี	656,291	379,155	n.a.	28,069	954	n.a.	44,190	80,113	8,860	39,697	n.a.	6,899
ชาย	344,233	201,712	n.a.	13,816	954	n.a.	36,448	31,928	8,400	16,610	n.a.	1,794
หญิง	312,057	177,444	n.a.	14,253	n.a.	n.a.	7,742	48,185	461	23,088	n.a.	5,106
เลย	267,255	168,417	n.a.	5,502	133	1,083	6,038	23,558	1,087	10,069	252	1,031
ชาย	146,022	99,750	n.a.	3,196	133	732	4,355	10,547	995	3,545	252	441
หญิง	121,233	68,667	n.a.	2,307	n.a.	351	1,684	13,012	91	6,525	n.a.	590
หนองคาย	213,950	93,540	n.a.	16,190	741	170	18,108	35,432	3,302	14,484	n.a.	429
ชาย	121,962	60,849	n.a.	7,602	741	170	15,904	16,713	2,934	3,740	n.a.	76
หญิง	91,988	32,691	n.a.	8,588	n.a.	n.a.	2,204	18,719	368	10,744	n.a.	353
มหาสารคาม	406,811	206,373	n.a.	30,542	1,460	81	16,611	68,089	2,840	20,882	311	644
ชาย	212,370	118,815	n.a.	10,768	542	n.a.	15,119	33,078	2,664	5,964	n.a.	146
หญิง	194,441	87,558	n.a.	19,773	918	81	1,492	35,010	176	14,918	311	498
ร้อยเอ็ด	545,865	314,472	417	24,596	2,125	2,331	21,022	79,761	4,867	25,520	n.a.	4,917
ชาย	295,892	185,762	417	11,276	2,125	918	19,743	33,620	4,455	10,338	n.a.	1,168
หญิง	249,974	128,710	n.a.	13,320	n.a.	1,413	1,279	46,141	413	15,182	n.a.	3,749
กาฬสินธุ์	380,128	231,713	n.a.	16,910	181	1,306	20,611	51,428	4,624	13,937	n.a.	385
ชาย	214,900	139,214	n.a.	8,469	181	960	18,793	24,327	3,107	3,984	n.a.	n.a.
หญิง	165,228	92,499	n.a.	8,442	n.a.	346	1,818	27,101	1,517	9,953	n.a.	385

ตารางที่ 4 จำนวนผู้ปฏิบัติงานทำ จำแนกตามกิจกรรมทางเศรษฐกิจ และเพศ ภาคตะวันออกเฉียงเหนือ เป็นรายจังหวัด ไตรมาสที่ 4 (ตุลาคม - ธันวาคม) 2567 (ต่อ)

จังหวัด และเพศ	รวม	เกษตรกรรม	การทำ	การผลิต	การไฟฟ้า	การจัดหน้า	การ	การขายส่ง	การขนส่ง	ที่พักแรม	ข้อมูลข่าวสาร	กิจการทาง
		การป่าไม้และ การประมง	เหมืองแร่ เหมืองหิน	ก๊าซและ ไอน้ำ	และการ บำบัดน้ำเสีย	ก่อสร้าง	และการ การขายปลีก	และสถานที่ เก็บสินค้า	และการบริการ ด้านอาหาร	และการ สื่อสาร	การเงินและ การประกันภัย	
สกลนคร	414,374	225,247	n.a.	10,831	147	980	19,204	53,307	1,304	17,346	n.a.	4,280
ชาย	239,906	138,341	n.a.	3,385	147	479	19,111	22,080	1,304	6,029	n.a.	605
หญิง	174,468	86,906	n.a.	7,446	n.a.	501	94	31,227	n.a.	11,316	n.a.	3,676
นครพนม	272,576	153,889	n.a.	12,693	931	n.a.	10,454	42,301	695	19,852	241	1,633
ชาย	149,769	86,849	n.a.	5,371	931	n.a.	10,120	22,173	544	8,400	241	257
หญิง	122,808	67,040	n.a.	7,322	n.a.	n.a.	334	20,128	150	11,452	n.a.	1,376
มุกดาหาร	242,234	144,909	99	7,382	914	472	8,195	28,634	2,059	13,676	n.a.	1,010
ชาย	129,711	79,141	99	3,602	n.a.	216	7,881	13,245	1,640	5,567	n.a.	493
หญิง	112,523	65,769	n.a.	3,780	914	256	314	15,389	419	8,109	n.a.	516

หมายเหตุ : “n.a.” ไม่มีข้อมูล/สำรวจไม่พบ

ตารางที่ 4 จำนวนผู้มีงานทำ จำแนกตามกิจกรรมทางเศรษฐกิจ และเพศ ภาคตะวันออกเฉียงเหนือ เป็นรายจังหวัด ไตรมาสที่ 4 (ตุลาคม - ธันวาคม) 2567 (ต่อ)

จังหวัด และเพศ	กิจกรรม อสังหาริมทรัพย์	กิจกรรม ทางวิชาชีพฯ	กิจกรรม การบริหารฯ	การบริหาร ราชการฯ	การศึกษา	กิจกรรม ด้านสุขภาพฯ	ศิลปะ ความบันเทิง และนันทนาการ	กิจกรรม บริการ ด้านอื่น ๆ	กิจกรรมการจ้าง- งานในครัวเรือน ส่วนบุคคลฯ	กิจกรรมของ องค์การระ- หว่างประเทศฯ	ไม่ทราบ
รวมภาค	11,030	21,155	46,980	438,791	242,892	166,981	53,955	245,197	30,850	n.a.	n.a.
ชาย	3,933	13,465	27,041	254,809	69,642	39,999	29,186	147,955	2,115	n.a.	n.a.
หญิง	7,097	7,690	19,938	183,981	173,250	126,982	24,769	97,242	28,735	n.a.	n.a.
นครราชสีมา	4,222	5,964	11,834	41,698	40,522	21,023	3,321	21,910	2,867	n.a.	n.a.
ชาย	2,186	4,329	5,929	21,402	6,655	5,874	957	13,943	417	n.a.	n.a.
หญิง	2,036	1,635	5,905	20,296	33,866	15,150	2,364	7,966	2,450	n.a.	n.a.
บุรีรัมย์	472	433	2,745	35,029	13,106	11,136	645	5,909	840	n.a.	n.a.
ชาย	n.a.	212	1,717	22,071	4,026	3,205	645	4,402	n.a.	n.a.	n.a.
หญิง	472	221	1,028	12,959	9,080	7,932	n.a.	1,506	840	n.a.	n.a.
สุรินทร์	107	1,624	886	26,470	11,718	16,529	3,460	6,691	4,483	n.a.	n.a.
ชาย	n.a.	984	823	17,186	3,725	3,804	1,186	3,007	n.a.	n.a.	n.a.
หญิง	107	640	64	9,283	7,993	12,725	2,274	3,683	4,483	n.a.	n.a.
ศรีสะเกษ	69	217	832	28,516	15,668	6,958	1,078	8,038	665	n.a.	n.a.
ชาย	n.a.	140	93	17,598	5,552	1,036	196	3,857	n.a.	n.a.	n.a.
หญิง	69	77	740	10,918	10,116	5,922	882	4,182	665	n.a.	n.a.
อุบลราชธานี	620	4,476	6,637	43,958	21,627	16,358	2,982	22,749	4,010	n.a.	n.a.
ชาย	620	2,902	4,799	27,063	6,052	5,619	2,982	15,032	586	n.a.	n.a.
หญิง	n.a.	1,574	1,838	16,895	15,575	10,739	n.a.	7,717	3,424	n.a.	n.a.

ตารางที่ 4 จำนวนผู้มีงานทำ จำแนกตามกิจกรรมทางเศรษฐกิจ และเพศ ภาคตะวันออกเฉียงเหนือ เป็นรายจังหวัด ไตรมาสที่ 4 (ตุลาคม - ธันวาคม) 2567 (ต่อ)

จังหวัด และเพศ	กิจกรรม อสังหาริมทรัพย์	กิจกรรม ทางวิชาชีพ	กิจกรรม การบริหาร	การบริหาร ราชการ	การศึกษา	กิจกรรม ด้านสุขภาพ	ศิลปะ ความบันเทิง และนันทนาการ	กิจกรรม บริการ ด้านอื่น ๆ	กิจกรรมการจ้าง- งานในครัวเรือน ส่วนบุคคล	กิจกรรมของ องค์กรระ- หว่างประเทศ	ไม่ทราบ
ยโสธร	84	166	2,867	12,886	6,856	4,105	452	3,489	478	n.a.	n.a.
ชาย	84	88	2,728	7,905	1,635	441	135	874	191	n.a.	n.a.
หญิง	n.a.	78	140	4,981	5,221	3,664	317	2,615	287	n.a.	n.a.
ชัยภูมิ	174	758	544	33,112	17,360	13,775	1,141	59,930	1,411	n.a.	n.a.
ชาย	93	123	544	16,869	6,862	2,186	1,141	38,712	384	n.a.	n.a.
หญิง	81	636	n.a.	16,243	10,497	11,589	n.a.	21,218	1,027	n.a.	n.a.
อำนาจเจริญ	n.a.	221	185	9,509	3,651	3,449	793	1,256	306	n.a.	n.a.
ชาย	n.a.	221	138	6,171	1,081	418	727	468	65	n.a.	n.a.
หญิง	n.a.	n.a.	47	3,338	2,570	3,030	66	788	241	n.a.	n.a.
บึงกาฬ	67	n.a.	409	5,058	3,274	1,638	207	11,436	n.a.	n.a.	n.a.
ชาย	n.a.	n.a.	318	3,054	1,232	195	207	7,859	n.a.	n.a.	n.a.
หญิง	67	n.a.	91	2,004	2,042	1,443	n.a.	3,577	n.a.	n.a.	n.a.
หนองบัวลำภู	n.a.	128	407	12,395	6,845	6,151	2,535	2,290	n.a.	n.a.	n.a.
ชาย	n.a.	n.a.	323	8,089	2,712	902	1,069	1,051	n.a.	n.a.	n.a.
หญิง	n.a.	128	84	4,306	4,133	5,250	1,466	1,239	n.a.	n.a.	n.a.
ขอนแก่น	272	488	9,129	31,963	9,639	5,224	4,291	21,813	1,777	n.a.	n.a.
ชาย	n.a.	302	1,347	12,508	3,181	1,301	2,873	10,304	n.a.	n.a.	n.a.
หญิง	272	185	7,782	19,455	6,457	3,924	1,418	11,509	1,777	n.a.	n.a.

ตารางที่ 4 จำนวนผู้มีงานทำ จำแนกตามกิจกรรมทางเศรษฐกิจ และเพศ ภาคตะวันออกเฉียงเหนือ เป็นรายจังหวัด ไตรมาสที่ 4 (ตุลาคม - ธันวาคม) 2567 (ต่อ)

จังหวัด และเพศ	กิจกรรม อสังหาริมทรัพย์	กิจกรรม ทางวิชาชีพฯ	กิจกรรม การบริหารฯ	การบริหาร ราชการฯ	การศึกษา	กิจกรรม ด้านสุขภาพฯ	ศิลปะ ความบันเทิง และนันทนาการ	กิจกรรม บริการ ด้านอื่น ๆ	กิจกรรมการจ้าง- งานในครัวเรือน ส่วนบุคคลฯ	กิจกรรมของ องค์การระ- หว่างประเทศฯ	ไม่ทราบ
อุดรธานี	1,245	732	4,414	26,942	16,249	7,959	2,903	5,108	2,802	n.a.	n.a.
ชาย	n.a.	383	3,292	17,453	4,142	3,455	1,654	2,195	n.a.	n.a.	n.a.
หญิง	1,245	350	1,122	9,489	12,107	4,504	1,249	2,913	2,802	n.a.	n.a.
เลย	653	1,562	443	13,243	7,284	6,419	12,997	7,214	267	n.a.	n.a.
ชาย	653	426	443	8,136	2,343	972	4,699	4,403	n.a.	n.a.	n.a.
หญิง	n.a.	1,136	n.a.	5,107	4,941	5,446	8,298	2,811	267	n.a.	n.a.
หนองคาย	91	64	1,396	14,606	4,894	4,683	1,775	3,202	842	n.a.	n.a.
ชาย	n.a.	64	723	7,433	1,238	737	1,439	1,600	n.a.	n.a.	n.a.
หญิง	91	n.a.	672	7,173	3,657	3,946	336	1,603	842	n.a.	n.a.
มหาสารคาม	1,270	2,252	708	16,984	12,736	8,260	7,118	5,930	3,722	n.a.	n.a.
ชาย	108	2,056	708	8,712	3,433	2,084	3,964	3,796	412	n.a.	n.a.
หญิง	1,161	196	n.a.	8,272	9,302	6,176	3,154	2,133	3,311	n.a.	n.a.
ร้อยเอ็ด	n.a.	413	2,795	28,214	14,724	10,289	2,269	2,185	4,948	n.a.	n.a.
ชาย	n.a.	n.a.	2,411	16,042	3,928	1,674	960	1,055	n.a.	n.a.	n.a.
หญิง	n.a.	413	384	12,172	10,796	8,615	1,309	1,130	4,948	n.a.	n.a.
กาฬสินธุ์	269	141	242	18,495	12,216	5,352	598	1,176	543	n.a.	n.a.
ชาย	n.a.	141	242	10,611	2,410	1,619	598	245	n.a.	n.a.	n.a.
หญิง	269	n.a.	n.a.	7,884	9,807	3,732	n.a.	931	543	n.a.	n.a.

ตารางที่ 4 จำนวนผู้มีงานทำ จำแนกตามกิจกรรมทางเศรษฐกิจ และเพศ ภาคตะวันออกเฉียงเหนือ เป็นรายจังหวัด ไตรมาสที่ 4 (ตุลาคม - ธันวาคม) 2567 (ต่อ)

จังหวัด และเพศ	กิจกรรม อสังหาริมทรัพย์	กิจกรรม ทางวิชาชีพ	กิจกรรม การบริหารฯ	การบริหาร ราชการฯ	การศึกษา	กิจกรรม ด้านสุขภาพฯ	ศิลปะ ความบันเทิง และนันทนาการ	กิจกรรม บริการ ด้านอื่น ๆ	กิจกรรมการจ้าง- งานในครัวเรือน ส่วนบุคคลฯ	กิจกรรมของ องค์การระ- หว่างประเทศฯ	ไม่ทราบ
สกลนคร	458	421	n.a.	15,422	7,795	7,967	487	49,002	177	n.a.	n.a.
ชาย	109	n.a.	n.a.	10,882	2,304	1,826	487	32,817	n.a.	n.a.	n.a.
หญิง	349	421	n.a.	4,540	5,491	6,141	n.a.	16,184	177	n.a.	n.a.
นครพนม	485	149	352	11,358	7,384	4,756	2,876	2,377	151	n.a.	n.a.
ชาย	n.a.	149	310	7,117	3,401	1,375	1,708	762	61	n.a.	n.a.
หญิง	485	n.a.	42	4,240	3,983	3,381	1,168	1,615	90	n.a.	n.a.
มุกดาหาร	471	947	153	12,933	9,347	4,950	2,027	3,494	561	n.a.	n.a.
ชาย	80	947	153	8,509	3,731	1,275	1,558	1,574	n.a.	n.a.	n.a.
หญิง	391	n.a.	n.a.	4,424	5,616	3,675	470	1,921	561	n.a.	n.a.

หมายเหตุ : "n.a." ไม่มีข้อมูล/สำรวจไม่พบ

ตารางที่ 5 จำนวนผู้มีงานทำ จำแนกตามสถานภาพการทำงาน และเพศ ภาคตะวันออกเฉียงเหนือ เป็นรายจังหวัด ไตรมาสที่ 4 (ตุลาคม - ธันวาคม) 2567

จังหวัด และเพศ	ยอดรวม	นายจ้าง	ลูกจ้างรัฐบาล	ลูกจ้างเอกชน	ทำงานส่วนตัว	ช่วยธุรกิจ ครัวเรือน	การรวมกลุ่ม
รวมภาค	9,467,523	132,362	859,997	1,934,135	4,215,144	2,312,389	13,496
ชาย	5,124,164	103,666	390,626	1,071,116	2,610,334	937,115	11,307
หญิง	4,343,359	28,696	469,372	863,019	1,604,810	1,375,274	2,189
นครราชสีมา	1,253,662	26,115	101,102	447,853	499,811	178,781	n.a.
ชาย	679,138	22,875	35,242	240,407	300,906	79,708	n.a.
หญิง	574,524	3,241	65,860	207,446	198,904	99,073	n.a.
บุรีรัมย์	642,899	12,263	58,613	79,372	344,276	148,374	n.a.
ชาย	354,015	7,486	29,967	40,809	212,400	63,354	n.a.
หญิง	288,884	4,777	28,646	38,564	131,877	85,021	n.a.
สุรินทร์	524,680	3,434	57,506	88,113	280,979	94,648	n.a.
ชาย	271,861	1,616	27,511	42,260	159,403	41,071	n.a.
หญิง	252,819	1,818	29,995	45,853	121,576	53,578	n.a.
ศรีสะเกษ	550,509	4,224	49,616	83,856	244,401	168,412	n.a.
ชาย	289,963	3,545	24,266	52,810	128,735	80,608	n.a.
หญิง	260,546	679	25,350	31,046	115,666	87,804	n.a.
อุบลราชธานี	879,177	11,609	83,653	160,402	380,815	234,526	8,172
ชาย	492,642	9,842	44,237	95,901	260,419	74,071	8,172
หญิง	386,535	1,767	39,416	64,501	120,395	160,455	n.a.

ตารางที่ 5 จำนวนผู้มีงานทำ จำแนกตามสถานภาพการทำงาน และเพศ ภาคตะวันออกเฉียงเหนือ เป็นรายจังหวัด ไตรมาสที่ 4 (ตุลาคม - ธันวาคม) 2567 (ต่อ)

จังหวัด และเพศ	ยอดรวม	นายจ้าง	ลูกจ้างรัฐบาล	ลูกจ้างเอกชน	ทำงานส่วนตัว	ช่วยธุรกิจ ครัวเรือน	การรวมกลุ่ม
ยโสธร	262,097	648	24,696	33,998	121,224	81,530	n.a.
ชาย	136,165	648	11,301	21,959	75,902	26,354	n.a.
หญิง	125,932	n.a.	13,395	12,039	45,322	55,176	n.a.
ชัยภูมิ	489,872	6,172	62,731	118,693	191,828	109,985	464
ชาย	265,642	3,613	26,143	76,586	113,939	45,362	n.a.
หญิง	224,230	2,559	36,588	42,107	77,889	64,623	464
อำนาจเจริญ	141,357	2,392	17,690	11,374	80,221	29,251	429
ชาย	76,120	1,759	8,108	6,163	45,156	14,725	208
หญิง	65,237	634	9,581	5,211	35,064	14,526	221
บึงกาฬ	186,904	3,224	10,393	26,446	75,023	71,818	n.a.
ชาย	100,113	2,255	4,956	15,229	48,857	28,816	n.a.
หญิง	86,791	969	5,437	11,217	26,166	43,001	n.a.
หนองบัวลำภู	228,417	422	25,660	27,297	119,644	55,117	278
ชาย	127,000	325	11,463	13,955	78,577	22,500	180
หญิง	101,417	97	14,197	13,342	41,067	32,617	97
ขอนแก่น	908,465	29,569	47,616	262,857	330,084	237,839	500
ชาย	476,741	21,039	18,094	140,701	223,298	73,609	n.a.
หญิง	431,723	8,530	29,522	122,156	106,786	164,230	500

ตารางที่ 5 จำนวนผู้มีงานทำ จำแนกตามสถานภาพการทำงาน และเพศ ภาคตะวันออกเฉียงเหนือ เป็นรายจังหวัด ไตรมาสที่ 4 (ตุลาคม - ธันวาคม) 2567 (ต่อ)

จังหวัด และเพศ	ยอดรวม	นายจ้าง	ลูกจ้างรัฐบาล	ลูกจ้างเอกชน	ทำงานส่วนตัว	ช่วยธุรกิจ ครัวเรือน	การรวมกลุ่ม
อุดรธานี	656,291	5,834	53,072	179,535	255,454	162,397	n.a.
ชาย	344,233	5,834	26,741	100,079	153,065	58,514	n.a.
หญิง	312,057	n.a.	26,331	79,455	102,389	103,883	n.a.
เลย	267,255	2,429	28,371	38,064	105,819	92,469	103
ชาย	146,022	2,429	12,782	20,336	63,400	46,972	103
หญิง	121,233	n.a.	15,589	17,728	42,419	45,497	n.a.
หนองคาย	213,950	2,471	24,503	58,094	77,391	51,491	n.a.
ชาย	121,962	1,749	10,588	38,405	46,528	24,692	n.a.
หญิง	91,988	722	13,916	19,689	30,863	26,799	n.a.
มหาสารคาม	406,811	4,526	40,628	63,969	195,357	102,331	n.a.
ชาย	212,370	3,953	16,041	33,434	117,680	41,262	n.a.
หญิง	194,441	574	24,586	30,535	77,676	61,070	n.a.
ร้อยเอ็ด	545,865	5,752	54,514	84,996	265,938	134,467	197
ชาย	295,892	5,636	24,256	41,855	166,883	57,064	197
หญิง	249,974	116	30,258	43,141	99,055	77,403	n.a.
กาฬสินธุ์	380,128	3,164	34,400	50,112	182,029	108,016	2,407
ชาย	214,900	2,657	15,371	29,268	123,116	42,451	2,037
หญิง	165,228	507	19,028	20,844	58,912	65,566	370

ตารางที่ 5 จำนวนผู้มีงานทำ จำแนกตามสถานภาพการทำงาน และเพศ ภาคตะวันออกเฉียงเหนือ เป็นรายจังหวัด ไตรมาสที่ 4 (ตุลาคม - ธันวาคม) 2567 (ต่อ)

จังหวัด และเพศ	ยอดรวม	นายจ้าง	ลูกจ้างรัฐบาล	ลูกจ้างเอกชน	ทำงานส่วนตัว	ช่วยธุรกิจ ครัวเรือน	การรวมกลุ่ม
สกลนคร	414,374	3,937	32,613	42,090	227,155	108,579	n.a.
ชาย	239,906	3,499	16,320	18,535	147,615	53,936	n.a.
หญิง	174,468	439	16,292	23,555	79,539	54,642	n.a.
นครพนม	272,576	1,549	24,804	51,589	121,194	72,852	588
ชาย	149,769	1,190	12,915	30,755	70,766	33,839	303
หญิง	122,808	359	11,889	20,834	50,428	39,013	285
มุกดาหาร	242,234	2,626	27,818	25,426	116,501	69,505	358
ชาย	129,711	1,717	14,324	11,668	73,686	28,208	108
หญิง	112,523	909	13,494	13,757	42,816	41,297	250

หมายเหตุ : "n.a." ไม่มีข้อมูล/สำรวจไม่พบ

ตารางที่ 6 จำนวนผู้มีงานทำ จำแนกตามชั่วโมงทำงานต่อสัปดาห์ และเพศ ภาคตะวันออกเฉียงเหนือ เป็นรายจังหวัด ไตรมาสที่ 4 (ตุลาคม - ธันวาคม) 2567

จังหวัด และเพศ	ยอดรวม	น้อยกว่า 1 ชั่วโมง	1 - 9 ชั่วโมง	10 - 19 ชั่วโมง	20 - 29 ชั่วโมง	30 - 34 ชั่วโมง	35 - 39 ชั่วโมง	40 - 49 ชั่วโมง	50 ชั่วโมง ขึ้นไป
รวมภาค	9,467,523	58,516	19,378	192,715	1,098,490	662,108	1,823,213	4,386,868	1,226,235
ชาย	5,124,164	38,655	11,433	93,409	560,788	348,082	940,340	2,476,454	655,003
หญิง	4,343,359	19,861	7,944	99,307	537,703	314,026	882,872	1,910,413	571,232
นครราชสีมา	1,253,662	18,628	5,110	34,068	114,512	95,811	210,363	511,763	263,407
ชาย	679,138	12,747	3,737	17,818	62,571	58,532	107,200	282,454	134,079
หญิง	574,524	5,881	1,373	16,251	51,942	37,279	103,163	229,309	129,328
บุรีรัมย์	642,899	4,738	8,018	34,160	140,309	33,044	99,335	200,592	122,703
ชาย	354,015	2,395	3,142	17,282	78,531	15,304	54,859	115,923	66,578
หญิง	288,884	2,343	4,876	16,878	61,777	17,740	44,476	84,669	56,124
สุรินทร์	524,680	799	1,437	32,246	116,038	26,131	69,675	179,417	98,937
ชาย	271,861	799	661	14,105	58,654	12,639	42,751	89,772	52,482
หญิง	252,819	n.a.	776	18,142	57,384	13,492	26,924	89,646	46,455
ศรีสะเกษ	550,509	6,791	79	7,810	135,108	30,434	90,660	210,706	68,921
ชาย	289,963	5,600	79	2,526	71,763	12,752	47,577	118,442	31,224
หญิง	260,546	1,191	n.a.	5,283	63,346	17,681	43,083	92,264	37,697
อุบลราชธานี	879,177	4,021	n.a.	n.a.	70,546	15,409	256,836	452,826	79,539
ชาย	492,642	3,636	n.a.	n.a.	21,020	7,686	134,284	272,408	53,606
หญิง	386,535	385	n.a.	n.a.	49,526	7,722	122,552	180,417	25,933

ตารางที่ 6 จำนวนผู้มีงานทำ จำแนกตามชั่วโมงทำงานต่อสัปดาห์ และเพศ ภาคตะวันออกเฉียงเหนือ เป็นรายจังหวัด ไตรมาสที่ 4 (ตุลาคม - ธันวาคม) 2567 (ต่อ)

จังหวัด และเพศ	ยอดรวม	น้อยกว่า 1 ชั่วโมง	1 - 9 ชั่วโมง	10 - 19 ชั่วโมง	20 - 29 ชั่วโมง	30 - 34 ชั่วโมง	35 - 39 ชั่วโมง	40 - 49 ชั่วโมง	50 ชั่วโมง ขึ้นไป
ยโสธร	262,097	8,689	470	5,152	57,153	8,954	58,955	109,947	12,777
ชาย	136,165	4,850	343	2,605	19,406	5,787	30,115	65,566	7,493
หญิง	125,932	3,839	126	2,546	37,747	3,167	28,840	44,381	5,285
ชัยภูมิ	489,872	n.a.	n.a.	n.a.	616	1,993	20,581	430,086	36,596
ชาย	265,642	n.a.	n.a.	n.a.	616	616	6,781	236,871	20,759
หญิง	224,230	n.a.	n.a.	n.a.	n.a.	1,377	13,801	193,215	15,837
อำนาจเจริญ	141,357	55	549	6,591	33,615	15,434	28,856	45,740	10,519
ชาย	76,120	55	344	3,986	17,755	8,829	12,582	26,161	6,408
หญิง	65,237	n.a.	204	2,605	15,860	6,605	16,274	19,579	4,111
บึงกาฬ	186,904	616	n.a.	1,127	15,405	35,429	62,564	58,525	13,237
ชาย	100,113	320	n.a.	218	7,035	17,502	37,557	31,460	6,021
หญิง	86,791	296	n.a.	909	8,371	17,927	25,007	27,065	7,217
หนองบัวลำภู	228,417	2,107	n.a.	1,188	15,010	22,396	55,166	85,650	46,899
ชาย	127,000	1,652	n.a.	129	7,183	11,588	27,618	49,752	29,077
หญิง	101,417	454	n.a.	1,059	7,827	10,808	27,548	35,898	17,822
ขอนแก่น	908,465	1,288	n.a.	761	23,794	61,512	196,800	518,745	105,565
ชาย	476,741	1,064	n.a.	n.a.	10,985	28,827	96,124	291,892	47,850
หญิง	431,723	224	n.a.	761	12,809	32,685	100,676	226,853	57,715

ตารางที่ 6 จำนวนผู้มีงานทำ จำแนกตามชั่วโมงทำงานต่อสัปดาห์ และเพศ ภาคตะวันออกเฉียงเหนือ เป็นรายจังหวัด ไตรมาสที่ 4 (ตุลาคม - ธันวาคม) 2567 (ต่อ)

จังหวัด และเพศ	ยอดรวม	น้อยกว่า 1 ชั่วโมง	1 - 9 ชั่วโมง	10 - 19 ชั่วโมง	20 - 29 ชั่วโมง	30 - 34 ชั่วโมง	35 - 39 ชั่วโมง	40 - 49 ชั่วโมง	50 ชั่วโมง ขึ้นไป
อุดรธานี	656,291	4,630	3,184	21,472	19,312	20,242	127,637	384,685	75,129
ชาย	344,233	1,899	2,723	7,327	10,424	9,023	62,767	205,060	45,011
หญิง	312,057	2,731	460	14,145	8,888	11,219	64,869	179,626	30,119
เลย	267,255	379	n.a.	1,387	8,722	29,925	32,523	130,234	64,085
ชาย	146,022	n.a.	n.a.	1,387	4,712	15,668	17,516	69,557	37,181
หญิง	121,233	379	n.a.	n.a.	4,009	14,257	15,006	60,677	26,904
หนองคาย	213,950	n.a.	n.a.	62	6,901	32,503	46,693	117,953	9,839
ชาย	121,962	n.a.	n.a.	n.a.	2,878	19,864	29,658	64,727	4,835
หญิง	91,988	n.a.	n.a.	62	4,023	12,640	17,035	53,226	5,003
มหาสารคาม	406,811	1,465	n.a.	5,314	38,991	7,946	101,388	215,219	36,489
ชาย	212,370	1,053	n.a.	2,185	21,988	3,426	38,872	127,556	17,289
หญิง	194,441	412	n.a.	3,129	17,002	4,520	62,516	87,662	19,200
ร้อยเอ็ด	545,865	904	n.a.	2,163	161,735	47,761	92,580	158,098	82,625
ชาย	295,892	904	n.a.	489	88,219	28,630	45,950	87,248	44,452
หญิง	249,974	n.a.	n.a.	1,673	73,515	19,132	46,630	70,850	38,173
กาฬสินธุ์	380,128	884	129	7,960	47,706	52,294	82,235	151,406	37,515
ชาย	214,900	716	n.a.	5,239	28,128	30,037	38,879	94,354	17,547
หญิง	165,228	168	129	2,721	19,578	22,256	43,357	57,052	19,967

ตารางที่ 6 จำนวนผู้มีงานทำ จำแนกตามชั่วโมงทำงานต่อสัปดาห์ และเพศ ภาคตะวันออกเฉียงเหนือ เป็นรายจังหวัด ไตรมาสที่ 4 (ตุลาคม - ธันวาคม) 2567 (ต่อ)

จังหวัด และเพศ	ยอดรวม	น้อยกว่า 1 ชั่วโมง	1 - 9 ชั่วโมง	10 - 19 ชั่วโมง	20 - 29 ชั่วโมง	30 - 34 ชั่วโมง	35 - 39 ชั่วโมง	40 - 49 ชั่วโมง	50 ชั่วโมง ขึ้นไป
สกลนคร	414,374	n.a.	403	n.a.	1,620	50,372	112,449	240,440	9,089
ชาย	239,906	n.a.	403	n.a.	n.a.	24,808	66,396	144,493	3,806
หญิง	174,468	n.a.	n.a.	n.a.	1,620	25,564	46,053	95,948	5,283
นครพนม	272,576	940	n.a.	31,077	76,391	53,335	36,237	51,181	23,416
ชาย	149,769	352	n.a.	18,111	41,123	25,947	20,094	31,216	12,926
หญิง	122,808	588	n.a.	12,966	35,268	27,388	16,143	19,965	10,490
มุกดาหาร	242,234	1,584	n.a.	176	15,007	21,185	41,680	133,654	28,949
ชาย	129,711	613	n.a.	n.a.	7,797	10,618	22,759	71,543	16,380
หญิง	112,523	970	n.a.	176	7,210	10,566	18,921	62,111	12,569

หมายเหตุ : "n.a." ไม่มีข้อมูล/สำรวจไม่พบ

ตารางที่ 7 จำนวนผู้มีงานทำ จำแนกตามระดับการศึกษาที่สำเร็จ และเพศ ภาคตะวันออกเฉียงเหนือ เป็นรายจังหวัด ไตรมาสที่ 4 (ตุลาคม - ธันวาคม) 2567

จังหวัด และเพศ	รวม	ไม่มี	ต่ำกว่า	ประถม	มัธยมศึกษา	มัธยมศึกษาตอนปลาย			อุดมศึกษา			อื่น ๆ	ไม่ทราบ
		การศึกษา	ประถมศึกษา	ศึกษา	ตอนต้น	สายสามัญ	สายอาชีพ- ศึกษา	สายวิชา- การศึกษา	สายวิชาการ	สายวิชาชีพ	สายวิชา- การศึกษา		
รวมภาค	9,467,523	44,152	1,631,000	2,709,457	1,697,333	1,671,682	208,712	503	785,787	503,936	214,667	n.a.	294
ชาย	5,124,164	15,126	866,187	1,544,531	1,049,116	879,684	127,894	106	299,589	284,623	57,110	n.a.	199
หญิง	4,343,359	29,026	764,812	1,164,926	648,217	791,999	80,819	397	486,198	219,313	157,557	n.a.	95
นครราชสีมา	1,253,662	10,305	204,956	293,714	237,843	212,112	34,084	n.a.	140,581	84,300	35,768	n.a.	n.a.
ชาย	679,138	3,220	110,219	174,346	152,225	108,531	17,222	n.a.	56,253	48,459	8,663	n.a.	n.a.
หญิง	574,524	7,086	94,737	119,368	85,617	103,581	16,863	n.a.	84,327	35,841	27,105	n.a.	n.a.
บุรีรัมย์	642,899	8,664	144,408	169,787	102,189	116,809	14,240	n.a.	46,699	27,140	12,964	n.a.	n.a.
ชาย	354,015	2,589	76,730	95,586	67,764	65,687	9,230	n.a.	16,217	16,948	3,263	n.a.	n.a.
หญิง	288,884	6,075	67,678	74,200	34,425	51,121	5,010	n.a.	30,482	10,191	9,701	n.a.	n.a.
สุรินทร์	524,680	5,358	124,561	131,317	73,486	100,287	10,025	n.a.	49,864	18,196	11,586	n.a.	n.a.
ชาย	271,861	2,150	62,493	74,726	44,789	51,185	7,156	n.a.	15,086	10,711	3,567	n.a.	n.a.
หญิง	252,819	3,208	62,068	56,591	28,697	49,102	2,869	n.a.	34,778	7,486	8,019	n.a.	n.a.
ศรีสะเกษ	550,509	2,521	121,228	159,077	79,237	114,326	8,308	n.a.	29,992	18,845	16,976	n.a.	n.a.
ชาย	289,963	67	60,605	89,856	44,088	59,303	4,953	n.a.	10,316	14,906	5,871	n.a.	n.a.
หญิง	260,546	2,454	60,623	69,221	35,149	55,023	3,355	n.a.	19,676	3,939	11,105	n.a.	n.a.
อุบลราชธานี	879,177	7,498	148,989	263,914	180,070	118,144	24,764	n.a.	71,897	45,362	18,539	n.a.	n.a.
ชาย	492,642	2,951	77,648	164,534	106,410	63,521	18,205	n.a.	34,003	21,510	3,860	n.a.	n.a.
หญิง	386,535	4,548	71,341	99,379	73,660	54,623	6,559	n.a.	37,894	23,851	14,680	n.a.	n.a.

ตารางที่ 7 จำนวนผู้มีงานทำ จำแนกตามระดับการศึกษาที่สำเร็จ และเพศ ภาคตะวันออกเฉียงเหนือ เป็นรายจังหวัด ไตรมาสที่ 4 (ตุลาคม - ธันวาคม) 2567 (ต่อ)

จังหวัด และเพศ	รวม	ไม่มี	ต่ำกว่า	ประณม	มัธยมศึกษา	มัธยมศึกษาตอนปลาย			อุดมศึกษา			อื่น ๆ	ไม่ทราบ
		การศึกษา	ประถมศึกษา	ศึกษา	ตอนต้น	สายสามัญ	สายอาชีว- ศึกษา	สายวิชา- การศึกษา	สายวิชาการ	สายวิชาชีพ	สายวิชา- การศึกษา		
ยโสธร	262,097	221	52,672	78,398	53,971	37,333	9,470	n.a.	16,157	6,802	7,073	n.a.	n.a.
ชาย	136,165	n.a.	26,899	39,538	32,853	19,208	4,233	n.a.	7,614	4,497	1,322	n.a.	n.a.
หญิง	125,932	221	25,773	38,859	21,118	18,124	5,238	n.a.	8,543	2,305	5,751	n.a.	n.a.
ชัยภูมิ	489,872	2,557	93,987	127,954	72,593	94,756	9,637	n.a.	47,471	28,793	12,124	n.a.	n.a.
ชาย	265,642	1,034	49,672	74,846	48,048	46,649	7,099	n.a.	17,837	16,811	3,646	n.a.	n.a.
หญิง	224,230	1,522	44,315	53,108	24,546	48,107	2,539	n.a.	29,634	11,982	8,477	n.a.	n.a.
อำนาจเจริญ	141,357	625	27,534	41,311	21,195	25,803	2,540	n.a.	11,089	9,101	2,160	n.a.	n.a.
ชาย	76,120	200	14,460	23,057	13,738	14,582	1,445	n.a.	3,639	4,668	332	n.a.	n.a.
หญิง	65,237	425	13,073	18,254	7,457	11,221	1,095	n.a.	7,450	4,433	1,828	n.a.	n.a.
บึงกาฬ	186,904	495	22,662	61,511	37,630	42,891	1,924	n.a.	10,780	5,885	3,032	n.a.	95
ชาย	100,113	89	13,325	33,786	19,351	22,858	1,924	n.a.	4,410	3,175	1,194	n.a.	n.a.
หญิง	86,791	405	9,337	27,724	18,280	20,033	n.a.	n.a.	6,370	2,710	1,837	n.a.	95
หนองบัวลำภู	228,417	298	37,423	67,635	43,678	35,215	6,679	503	15,930	14,288	6,569	n.a.	199
ชาย	127,000	n.a.	21,214	41,667	25,696	17,295	2,302	106	7,429	8,317	2,777	n.a.	199
หญิง	101,417	298	16,209	25,969	17,983	17,921	4,377	397	8,501	5,971	3,792	n.a.	n.a.
ขอนแก่น	908,465	n.a.	112,120	254,577	164,491	212,020	10,694	n.a.	88,221	62,316	4,024	n.a.	n.a.
ชาย	476,741	n.a.	61,456	132,948	101,067	109,355	7,319	n.a.	31,723	30,083	2,790	n.a.	n.a.
หญิง	431,723	n.a.	50,664	121,629	63,423	102,666	3,375	n.a.	56,498	32,234	1,234	n.a.	n.a.

ตารางที่ 7 จำนวนผู้มีงานทำ จำแนกตามระดับการศึกษาที่สำเร็จ และเพศ ภาคตะวันออกเฉียงเหนือ เป็นรายจังหวัด ไตรมาสที่ 4 (ตุลาคม - ธันวาคม) 2567 (ต่อ)

จังหวัด และเพศ	รวม	ไม่มี	ต่ำกว่า	ประถม	มัธยมศึกษา	มัธยมศึกษาตอนปลาย			อุดมศึกษา			อื่น ๆ	ไม่ทราบ
		การศึกษา	ประถมศึกษา	ศึกษา	ตอนต้น	สายสามัญ	สายอาชีว- ศึกษา	สายวิชา- การศึกษา	สายวิชาการ	สายวิชาชีพ	สายวิชา- การศึกษา		
อุดรธานี	656,291	1,005	111,441	212,165	131,751	86,304	20,440	n.a.	33,739	43,765	15,681	n.a.	n.a.
ชาย	344,233	1,005	57,298	116,156	74,024	44,633	12,311	n.a.	11,670	24,325	2,813	n.a.	n.a.
หญิง	312,057	n.a.	54,143	96,010	57,727	41,671	8,129	n.a.	22,069	19,440	12,868	n.a.	n.a.
เลย	267,255	1,010	29,565	81,209	53,596	51,406	4,334	n.a.	27,169	10,139	8,827	n.a.	n.a.
ชาย	146,022	590	14,051	48,350	30,675	26,967	2,858	n.a.	11,647	6,908	3,975	n.a.	n.a.
หญิง	121,233	420	15,513	32,859	22,921	24,439	1,476	n.a.	15,521	3,231	4,852	n.a.	n.a.
หนองคาย	213,950	1,053	28,088	69,892	41,061	31,154	5,884	n.a.	19,398	13,151	4,270	n.a.	n.a.
ชาย	121,962	122	15,281	40,463	28,458	17,370	5,262	n.a.	6,825	7,167	1,014	n.a.	n.a.
หญิง	91,988	932	12,807	29,429	12,603	13,783	622	n.a.	12,574	5,983	3,256	n.a.	n.a.
มหาสารคาม	406,811	n.a.	80,197	114,763	61,141	75,541	6,736	n.a.	38,877	15,982	13,573	n.a.	n.a.
ชาย	212,370	n.a.	42,770	57,117	40,557	42,140	4,194	n.a.	12,792	9,841	2,959	n.a.	n.a.
หญิง	194,441	n.a.	37,427	57,645	20,584	33,401	2,542	n.a.	26,086	6,141	10,615	n.a.	n.a.
ร้อยเอ็ด	545,865	n.a.	87,655	154,645	99,732	98,086	6,358	n.a.	47,710	36,918	14,762	n.a.	n.a.
ชาย	295,892	n.a.	47,303	89,122	63,627	54,331	1,879	n.a.	17,074	18,888	3,667	n.a.	n.a.
หญิง	249,974	n.a.	40,352	65,523	36,105	43,755	4,479	n.a.	30,635	18,031	11,095	n.a.	n.a.
กาฬสินธุ์	380,128	304	59,378	130,493	56,641	80,114	4,918	n.a.	24,213	15,345	8,723	n.a.	n.a.
ชาย	214,900	304	34,742	79,642	37,372	36,950	3,813	n.a.	9,405	11,499	1,173	n.a.	n.a.
หญิง	165,228	n.a.	24,636	50,851	19,268	43,164	1,105	n.a.	14,808	3,846	7,549	n.a.	n.a.

ตารางที่ 7 จำนวนผู้มีงานทำ จำแนกตามระดับการศึกษาที่สำเร็จ และเพศ ภาคตะวันออกเฉียงเหนือ เป็นรายจังหวัด ไตรมาสที่ 4 (ตุลาคม - ธันวาคม) 2567 (ต่อ)

จังหวัด และเพศ	รวม	ไม่มี	ต่ำกว่า	ประณมศึกษา	มัธยมศึกษาตอนต้น	มัธยมศึกษาตอนปลาย			อุดมศึกษา			อื่น ๆ	ไม่ทราบ
		การศึกษา	ประถมศึกษา			ศึกษา	สายสามัญ	สายอาชีว- ศึกษา	สายวิชา- การศึกษา	สายวิชาการ	สายวิชาชีพ		
สกลนคร	414,374	213	58,990	144,859	86,569	54,462	15,952	n.a.	27,907	19,404	6,018	n.a.	n.a.
ชาย	239,906	166	35,555	84,251	55,156	33,857	10,091	n.a.	10,056	9,609	1,164	n.a.	n.a.
หญิง	174,468	47	23,435	60,608	31,413	20,605	5,861	n.a.	17,851	9,795	4,853	n.a.	n.a.
นครพนม	272,576	472	44,328	81,364	51,546	49,469	7,508	n.a.	17,038	14,986	5,864	n.a.	n.a.
ชาย	149,769	108	23,022	46,052	33,647	24,166	3,914	n.a.	6,682	10,688	1,491	n.a.	n.a.
หญิง	122,808	364	21,306	35,312	17,899	25,304	3,594	n.a.	10,356	4,298	4,373	n.a.	n.a.
มุกดาหาร	242,234	1,553	40,819	70,872	48,914	35,450	4,216	n.a.	21,055	13,220	6,134	n.a.	n.a.
ชาย	129,711	531	21,443	38,487	29,573	21,095	2,486	n.a.	8,913	5,613	1,570	n.a.	n.a.
หญิง	112,523	1,022	19,376	32,385	19,341	14,355	1,731	n.a.	12,142	7,607	4,564	n.a.	n.a.

หมายเหตุ : "n.a." ไม่มีข้อมูล/สำรวจไม่พบ

ตารางที่ 8 จำนวนผู้เสมือนว่างงาน จำแนกตามกิจกรรมทางเศรษฐกิจและเพศ ภาคตะวันออกเฉียงเหนือ เป็นรายจังหวัด ไตรมาสที่ 4 (ตุลาคม - ธันวาคม) 2567

จังหวัด และเพศ	กิจกรรมทางเศรษฐกิจ		
	รวม	ภาคเกษตร	นอกภาคเกษตร
รวมภาค	407,397	335,487	71,910
ชาย	216,515	176,784	39,731
หญิง	190,882	158,703	32,179
นครราชสีมา	79,308	54,760	24,548
ชาย	47,322	30,520	16,802
หญิง	31,986	24,240	7,746
บุรีรัมย์	72,294	64,959	7,334
ชาย	39,335	35,357	3,979
หญิง	32,958	29,603	3,356
สุรินทร์	42,348	33,801	8,547
ชาย	17,693	15,152	2,541
หญิง	24,654	18,649	6,005
ศรีสะเกษ	18,771	16,884	1,887
ชาย	9,056	7,733	1,324
หญิง	9,715	9,151	564
อุบลราชธานี	4,819	3,513	1,306
ชาย	3,889	3,513	376
หญิง	930	n.a.	930

ตารางที่ 8 จำนวนผู้เสมือนว่างงาน จำแนกตามกิจกรรมทางเศรษฐกิจและเพศ ภาคตะวันออกเฉียงเหนือ เป็นรายจังหวัด ไตรมาสที่ 4 (ตุลาคม - ธันวาคม) 2567 (ต่อ)

จังหวัด และเพศ	กิจกรรมทางเศรษฐกิจ		
	รวม	ภาคเกษตร	นอกภาคเกษตร
ยโสธร	15,514	13,883	1,632
ชาย	7,990	7,417	573
หญิง	7,524	6,466	1,058
ชัยภูมิ	616	616	n.a.
ชาย	616	616	n.a.
หญิง	n.a.	n.a.	n.a.
อำนาจเจริญ	14,428	12,253	2,174
ชาย	8,768	7,543	1,226
หญิง	5,659	4,711	948
บึงกาฬ	8,550	8,189	360
ชาย	3,760	3,705	56
หญิง	4,789	4,485	305
หนองบัวลำภู	6,653	3,916	2,737
ชาย	3,138	1,946	1,192
หญิง	3,515	1,970	1,545
ขอนแก่น	3,489	1,642	1,847
ชาย	1,945	881	1,064
หญิง	1,544	761	783

ตารางที่ 8 จำนวนผู้เสมือนว่างงาน จำแนกตามกิจกรรมทางเศรษฐกิจและเพศ ภาคตะวันออกเฉียงเหนือ เป็นรายจังหวัด ไตรมาสที่ 4 (ตุลาคม - ธันวาคม) 2567 (ต่อ)

จังหวัด และเพศ	กิจกรรมทางเศรษฐกิจ		
	รวม	ภาคเกษตร	นอกภาคเกษตร
อุดรธานี	38,142	34,712	3,430
ชาย	17,717	15,051	2,666
หญิง	20,425	19,661	764
เลย	2,286	1,140	1,146
ชาย	1,815	1,140	675
หญิง	471	n.a.	471
หนองคาย	2,634	1,346	1,288
ชาย	1,489	808	681
หญิง	1,145	538	607
มหาสารคาม	8,062	4,608	3,454
ชาย	3,595	2,066	1,528
หญิง	4,467	2,541	1,926
ร้อยเอ็ด	7,697	4,088	3,608
ชาย	2,473	1,076	1,397
หญิง	5,224	3,012	2,212
กาฬสินธุ์	13,505	12,324	1,181
ชาย	8,391	7,622	769
หญิง	5,114	4,702	413

ตารางที่ 8 จำนวนผู้เสมือนว่างงาน จำแนกตามกิจกรรมทางเศรษฐกิจและเพศ ภาคตะวันออกเฉียงเหนือ เป็นรายจังหวัด ไตรมาสที่ 4 (ตุลาคม - ธันวาคม) 2567 (ต่อ)

จังหวัด และเพศ	กิจกรรมทางเศรษฐกิจ		
	รวม	ภาคเกษตร	นอกภาคเกษตร
สกลนคร	403	403	n.a.
ชาย	403	403	n.a.
หญิง	n.a.	n.a.	n.a.
นครพนม	63,870	58,668	5,203
ชาย	35,768	33,111	2,657
หญิง	28,103	25,556	2,546
มุกดาหาร	4,010	3,783	226
ชาย	1,352	1,126	226
หญิง	2,657	2,657	n.a.

หมายเหตุ : 1. ผู้เสมือนว่างงาน หมายถึง ผู้ทำงานน้อยกว่า 4 ชั่วโมงต่อวัน โดยคิดจากผู้ที่อยู่ในภาคเกษตร ทำงาน 0 - 20 ชั่วโมงต่อสัปดาห์ และผู้ที่อยู่นอกภาคเกษตร

ทำงาน 0 - 24 ชั่วโมงต่อสัปดาห์

2. "n.a." ไม่มีข้อมูล/สำรวจไม่พบ

ภาคใต้

ตารางสถิติ

	หน้า
ตารางที่ 1 จำนวนประชากรที่มีอายุ 15 ปีขึ้นไป จำแนกตามสถานภาพแรงงาน และเพศ ภาคใต้ เป็นรายจังหวัด ไตรมาสที่ 4 (ตุลาคม - ธันวาคม) 2567	134
ตารางที่ 2 จำนวนประชากรที่มีอายุ 15 ปีขึ้นไป จำแนกตามระดับการศึกษาที่สำเร็จ และเพศ ภาคใต้ เป็นรายจังหวัด ไตรมาสที่ 4 (ตุลาคม - ธันวาคม) 2567	137
ตารางที่ 3 จำนวนผู้มีงานทำ จำแนกตามอาชีพ และเพศ ภาคใต้ เป็นรายจังหวัด ไตรมาสที่ 4 (ตุลาคม - ธันวาคม) 2567	140
ตารางที่ 4 จำนวนผู้มีงานทำ จำแนกตามกิจกรรมทางเศรษฐกิจ และเพศ ภาคใต้ เป็นรายจังหวัด ไตรมาสที่ 4 (ตุลาคม - ธันวาคม) 2567	143
ตารางที่ 5 จำนวนผู้มีงานทำ จำแนกตามสถานภาพการทำงาน และเพศ ภาคใต้ เป็นรายจังหวัด ไตรมาสที่ 4 (ตุลาคม - ธันวาคม) 2567	149
ตารางที่ 6 จำนวนผู้มีงานทำ จำแนกตามชั่วโมงการทำงานต่อสัปดาห์ และเพศ ภาคใต้ เป็นรายจังหวัด ไตรมาสที่ 4 (ตุลาคม - ธันวาคม) 2567	152
ตารางที่ 7 จำนวนผู้มีงานทำ จำแนกตามระดับการศึกษาที่สำเร็จ และเพศ ภาคใต้ เป็นรายจังหวัด ไตรมาสที่ 4 (ตุลาคม - ธันวาคม) 2567	155
ตารางที่ 8 จำนวนผู้เสมือนว่างงาน จำแนกตามกิจกรรมทางเศรษฐกิจ และเพศ ภาคใต้ เป็นรายจังหวัด ไตรมาสที่ 4 (ตุลาคม - ธันวาคม) 2567	158

ตารางที่ 1 ประชากรอายุ 15 ปีขึ้นไป จำแนกตามสถานภาพแรงงาน และเพศ ภาคใต้ เป็นรายจังหวัด ไตรมาสที่ 4 (ตุลาคม - ธันวาคม) 2567

จังหวัด และเพศ	ประชากร		กำลังแรงงานรวม					ผู้อยู่นอกกำลังแรงงาน					อัตราการว่างงาน
	อายุ 15 ปีขึ้นไป	รวม	กำลังแรงงานปัจจุบัน			กำลังแรงงานที่รอฤดูกาล	รวม	เด็ก/ชรา/ป่วย/พิการ			ผู้ดูแลเด็ก/ผู้สูงอายุ	อื่น ๆ	
			รวม	ผู้มีงานทำ	ผู้ว่างงาน			ทำงานบ้าน	เรียนหนังสือ	จนไม่สามารถทำงานได้			
รวมภาค	7,864,164	5,348,265	5,346,465	5,281,909	64,556	1,800	2,515,899	779,880	679,304	815,944	31,862	208,909	1.2
ชาย	3,778,433	2,957,801	2,957,392	2,922,839	34,552	409	820,632	19,897	320,335	348,945	6,941	124,514	1.2
หญิง	4,085,731	2,390,465	2,389,073	2,359,069	30,004	1,392	1,695,266	759,983	358,968	466,999	24,921	84,395	1.3
นครศรีธรรมราช	1,219,999	825,969	825,969	817,006	8,963	n.a.	394,030	131,608	94,858	124,465	1,053	42,046	1.1
ชาย	585,699	450,101	450,101	443,517	6,584	n.a.	135,598	6,232	45,678	63,397	324	19,968	1.5
หญิง	634,300	375,868	375,868	373,489	2,379	n.a.	258,432	125,376	49,180	61,068	729	22,078	0.6
กระบี่	349,619	245,225	245,225	242,046	3,179	n.a.	104,394	38,164	24,549	30,819	4,191	6,671	1.3
ชาย	168,022	137,509	137,509	136,956	554	n.a.	30,513	600	10,568	13,996	354	4,995	0.4
หญิง	181,597	107,715	107,715	105,090	2,625	n.a.	73,882	37,563	13,981	16,823	3,837	1,676	2.4
พังงา	197,346	125,641	125,641	125,033	608	n.a.	71,705	30,334	13,720	21,895	873	4,884	0.5
ชาย	95,072	76,008	76,008	75,582	427	n.a.	19,064	949	6,303	8,841	76	2,895	0.6
หญิง	102,274	49,633	49,633	49,451	181	n.a.	52,641	29,385	7,417	13,053	798	1,989	0.4
ภูเก็ต	501,643	357,680	357,680	356,351	1,329	n.a.	143,963	30,620	41,570	65,775	336	5,661	0.4
ชาย	241,895	190,725	190,725	189,548	1,177	n.a.	51,170	760	19,133	26,087	119	5,072	0.6
หญิง	259,748	166,955	166,955	166,803	151	n.a.	92,793	29,861	22,438	39,689	217	589	0.1
สุราษฎร์ธานี	947,969	650,148	650,148	648,706	1,442	n.a.	297,821	112,070	75,613	74,064	2,961	33,114	0.2
ชาย	455,650	362,667	362,667	361,457	1,210	n.a.	92,983	3,590	35,253	31,271	n.a.	22,870	0.3
หญิง	492,319	287,480	287,480	287,248	232	n.a.	204,839	108,481	40,360	42,793	2,961	10,244	0.1

ตารางที่ 1 ประชากรอายุ 15 ปีขึ้นไป จำแนกตามสถานภาพแรงงาน และเพศ ภาคใต้ เป็นรายจังหวัด ไตรมาสที่ 4 (ตุลาคม - ธันวาคม) 2567 (ต่อ)

จังหวัด และเพศ	ประชากร อายุ 15 ปี ขึ้นไป	กำลังแรงงานรวม					ผู้อยู่นอกกำลังแรงงาน						อัตราการ ว่างงาน
		รวม	กำลังแรงงานปัจจุบัน		กำลังแรงงาน ที่รอฤดูกาล	รวม	เด็ก/ชรา/ป่วย/พิการ			ผู้ดูแลเด็ก/ผู้สูงอายุ ผู้ป่วย/ผู้พิการ	อื่น ๆ		
			รวม	ผู้มีงานทำ			ผู้ว่างงาน	ทำงานบ้าน	เรียนหนังสือ			จนไม่สามารถทำงานได้	
ระนอง	237,045	156,186	156,186	155,164	1,022	n.a.	80,859	34,921	16,128	23,855	1,076	4,879	0.7
ชาย	113,978	92,999	92,999	92,689	309	n.a.	20,979	1,420	7,256	9,285	104	2,914	0.3
หญิง	123,067	63,187	63,187	62,474	713	n.a.	59,880	33,501	8,871	14,571	972	1,965	1.1
ชุมพร	402,449	288,964	288,964	287,167	1,797	n.a.	113,485	43,664	29,415	31,027	4,660	4,720	0.6
ชาย	193,728	160,199	160,199	158,795	1,404	n.a.	33,529	1,556	15,299	13,661	252	2,759	0.9
หญิง	208,721	128,765	128,765	128,371	393	n.a.	79,956	42,108	14,116	17,365	4,407	1,961	0.3
สงขลา	1,374,422	910,258	910,258	894,908	15,349	n.a.	464,164	97,516	169,967	144,852	6,746	45,084	1.7
ชาย	659,971	487,107	487,107	481,224	5,884	n.a.	172,864	962	80,202	62,960	3,168	25,571	1.2
หญิง	714,451	423,150	423,150	413,685	9,465	n.a.	291,301	96,553	89,765	81,891	3,578	19,513	2.2
สตูล	240,947	154,714	154,714	152,406	2,307	n.a.	86,233	27,805	18,199	30,097	2,886	7,246	1.5
ชาย	115,706	88,510	88,510	86,911	1,600	n.a.	27,196	498	8,628	13,952	385	3,733	1.8
หญิง	125,241	66,203	66,203	65,496	708	n.a.	59,038	27,307	9,571	16,145	2,501	3,514	1.1
ตรัง	505,592	378,547	378,547	375,708	2,839	n.a.	127,045	37,274	31,714	46,331	3,280	8,447	0.7
ชาย	242,860	203,576	203,576	202,911	666	n.a.	39,284	249	14,376	17,769	876	6,014	0.3
หญิง	262,732	174,971	174,971	172,798	2,173	n.a.	87,761	37,025	17,338	28,562	2,404	2,432	1.2
พัทลุง	389,953	279,887	278,311	276,270	2,041	1,576	110,066	27,489	33,641	39,569	1,316	8,051	0.7
ชาย	187,171	149,740	149,331	148,529	802	409	37,431	559	16,295	14,854	661	5,062	0.5
หญิง	202,782	130,147	128,980	127,741	1,239	1,167	72,635	26,930	17,345	24,715	655	2,989	1.0

ตารางที่ 1 ประชากรอายุ 15 ปีขึ้นไป จำแนกตามสถานภาพแรงงาน และเพศ ภาคใต้ เป็นรายจังหวัด ไตรมาสที่ 4 (ตุลาคม - ธันวาคม) 2567 (ต่อ)

จังหวัด และเพศ	ประชากร อายุ 15 ปี ขึ้นไป	กำลังแรงงานรวม					ผู้อยู่นอกกำลังแรงงาน					อัตราการ ว่างงาน	
		รวม	กำลังแรงงานปัจจุบัน		กำลังแรงงาน ที่รอฤดูกาล	รวม	เด็ก/ชรา/ป่วย/พิการ			ผู้ดูแลเด็ก/ผู้สูงอายุ ผู้ป่วย/ผู้พิการ	อื่น ๆ		
			รวม	ผู้มีงานทำ			ผู้ว่างงาน	ทำงานบ้าน	เรียนหนังสือ				จนไม่สามารถทำงานได้
ปัตตานี	519,276	355,422	355,422	343,565	11,856	n.a.	163,854	44,213	41,042	64,311	540	13,749	3.3
ชาย	249,307	196,311	196,311	189,562	6,749	n.a.	52,996	419	19,965	25,604	n.a.	7,008	3.4
หญิง	269,969	159,111	159,111	154,003	5,108	n.a.	110,858	43,793	21,077	38,707	540	6,741	3.2
ยะลา	387,013	260,698	260,698	258,888	1,810	n.a.	126,315	41,276	37,502	41,331	908	5,298	0.7
ชาย	185,747	147,779	147,779	146,832	947	n.a.	37,968	184	17,339	16,407	622	3,416	0.6
หญิง	201,266	112,919	112,919	112,056	863	n.a.	88,347	41,091	20,163	24,924	286	1,882	0.8
นราธิวาส	590,891	358,930	358,705	348,691	10,014	224	231,961	82,927	51,388	77,553	1,034	19,060	2.8
ชาย	283,627	214,570	214,570	208,329	6,241	n.a.	69,057	1,918	24,041	30,860	n.a.	12,238	2.9
หญิง	307,264	144,360	144,135	140,362	3,773	224	162,904	81,009	27,347	46,693	1,034	6,822	2.6

หมายเหตุ : "n.a." ไม่มีข้อมูล/สำรวจไม่พบ

ตารางที่ 2 ประชากรอายุ 15 ปีขึ้นไป จำแนกตามระดับการศึกษาที่สำเร็จ และเพศ ภาคใต้ เป็นรายจังหวัด ไตรมาสที่ 4 (ตุลาคม - ธันวาคม) 2567

จังหวัด และเพศ	รวม	ไม่มี	ต่ำกว่า	ประถมศึกษา	มัธยมศึกษาตอนต้น	มัธยมศึกษาตอนปลาย			อุดมศึกษา		อื่น ๆ	ไม่ทราบ	
		การศึกษา	ประถมศึกษา			ศึกษา	สายสามัญ	สายอาชีพ-ศึกษา	สายวิชาการ	สายวิชาชีพ			สายวิชาการ
รวมภาค	7,864,164	264,586	1,177,451	1,814,008	1,487,500	1,199,777	264,077	2,256	1,021,869	375,685	205,422	12,591	38,941
ชาย	3,778,433	104,224	457,057	992,098	780,248	624,759	153,865	577	386,188	204,588	48,135	5,115	21,581
หญิง	4,085,731	160,362	720,394	821,910	707,253	575,018	110,212	1,680	635,681	171,097	157,288	7,476	17,360
นครศรีธรรมราช	1,219,999	23,312	196,560	288,268	219,537	160,987	51,223	1,316	182,929	71,848	21,371	n.a.	2,649
ชาย	585,699	11,292	73,430	162,468	106,468	94,540	26,876	489	66,824	36,527	4,247	n.a.	2,538
หญิง	634,300	12,020	123,130	125,800	113,069	66,447	24,347	827	116,105	35,321	17,125	n.a.	110
กระบี่	349,619	10,185	59,780	78,568	74,978	47,351	10,040	102	44,233	13,032	10,000	840	511
ชาย	168,022	4,666	23,552	43,104	41,173	21,555	6,847	48	16,379	7,698	2,458	160	381
หญิง	181,597	5,519	36,227	35,464	33,805	25,796	3,193	53	27,854	5,334	7,542	680	130
พังงา	197,346	6,553	29,736	43,939	42,918	21,200	7,181	254	23,380	11,283	4,766	2,608	3,527
ชาย	95,072	2,997	12,905	23,322	20,871	10,852	3,744	n.a.	9,554	7,083	1,088	1,268	1,389
หญิง	102,274	3,556	16,831	20,617	22,047	10,348	3,437	254	13,827	4,200	3,678	1,340	2,139
ภูเก็ต	501,643	15,082	50,065	97,040	108,214	84,561	20,356	156	81,607	34,050	9,409	n.a.	1,103
ชาย	241,895	7,966	15,846	49,226	61,097	38,844	11,980	n.a.	34,745	18,525	3,030	n.a.	638
หญิง	259,748	7,116	34,219	47,814	47,117	45,718	8,376	156	46,862	15,525	6,379	n.a.	465
สุราษฎร์ธานี	947,969	28,769	131,541	242,078	189,328	126,522	30,424	259	124,744	30,740	21,358	n.a.	22,207
ชาย	455,650	12,655	49,621	129,411	98,733	73,770	18,640	n.a.	42,931	14,771	4,984	n.a.	10,135
หญิง	492,319	16,114	81,920	112,667	90,594	52,752	11,784	259	81,814	15,968	16,374	n.a.	12,072

ตารางที่ 2 ประชากรอายุ 15 ปีขึ้นไป จำแนกตามระดับการศึกษาที่สำเร็จ และเพศ ภาคใต้ เป็นรายจังหวัด ไตรมาสที่ 4 (ตุลาคม - ธันวาคม) 2567 (ต่อ)

จังหวัด และเพศ	รวม	ไม่มี	ต่ำกว่า	ประถม ศึกษา	มัธยมศึกษา ตอนต้น	มัธยมศึกษาตอนปลาย			อุดมศึกษา			อื่น ๆ	ไม่ทราบ
		การศึกษา	ประถมศึกษา			ศึกษา	สายสามัญ	สายอาชีว- ศึกษา	สายวิชา- การศึกษ	สายวิชาชีพ	สายวิชา- การศึกษ		
ระนอง	237,045	8,783	53,988	53,920	51,275	27,312	6,157	n.a.	23,902	7,224	4,483	n.a.	n.a.
ชาย	113,978	3,038	21,860	30,288	25,986	12,882	3,840	n.a.	10,819	3,824	1,441	n.a.	n.a.
หญิง	123,067	5,745	32,129	23,632	25,289	14,430	2,317	n.a.	13,083	3,401	3,042	n.a.	n.a.
ชุมพร	402,449	7,674	80,543	85,375	79,565	60,333	19,853	n.a.	45,106	15,403	8,598	n.a.	n.a.
ชาย	193,728	3,639	31,745	44,349	45,352	30,189	10,955	n.a.	16,499	9,309	1,690	n.a.	n.a.
หญิง	208,721	4,035	48,798	41,026	34,213	30,143	8,897	n.a.	28,607	6,094	6,908	n.a.	n.a.
สงขลา	1,374,422	24,779	203,247	230,536	231,557	237,337	60,340	n.a.	247,516	92,896	38,519	n.a.	7,695
ชาย	659,971	7,034	71,683	128,989	123,757	127,052	34,765	n.a.	98,805	54,529	7,645	n.a.	5,712
หญิง	714,451	17,745	131,564	101,547	107,800	110,285	25,575	n.a.	148,711	38,367	30,874	n.a.	1,983
สตูล	240,947	7,936	44,116	56,735	48,273	35,741	6,123	40	24,323	9,163	8,361	138	n.a.
ชาย	115,706	1,633	20,045	30,322	25,910	17,159	4,399	40	8,689	5,615	1,756	138	n.a.
หญิง	125,241	6,303	24,071	26,413	22,362	18,582	1,723	n.a.	15,634	3,548	6,604	n.a.	n.a.
ตรัง	505,592	11,018	104,602	117,224	95,717	67,447	15,722	n.a.	57,034	23,931	12,898	n.a.	n.a.
ชาย	242,860	5,271	41,873	66,679	49,872	34,909	9,897	n.a.	19,210	12,431	2,717	n.a.	n.a.
หญิง	262,732	5,747	62,728	50,545	45,844	32,538	5,825	n.a.	37,825	11,499	10,181	n.a.	n.a.
พัทลุง	389,953	6,523	68,055	77,246	80,174	58,588	16,546	n.a.	44,965	25,765	12,092	n.a.	n.a.
ชาย	187,171	2,192	26,343	40,008	42,108	33,622	9,754	n.a.	14,725	14,680	3,739	n.a.	n.a.
หญิง	202,782	4,331	41,712	37,238	38,066	24,966	6,792	n.a.	30,240	11,084	8,352	n.a.	n.a.

ตารางที่ 2 ประชากรอายุ 15 ปีขึ้นไป จำแนกตามระดับการศึกษาที่สำเร็จ และเพศ ภาคใต้ เป็นรายจังหวัด ไตรมาสที่ 4 (ตุลาคม - ธันวาคม) 2567 (ต่อ)

จังหวัด และเพศ	รวม	ไม่มี	ต่ำกว่า	ประถม ศึกษา	มัธยมศึกษา ตอนต้น	มัธยมศึกษาตอนปลาย			อุดมศึกษา			อื่น ๆ	ไม่ทราบ
		การศึกษา	ประถมศึกษา			ศึกษา	ตอนต้น	สายสามัญ	สายอาชีว- ศึกษา	สายวิชา- การศึกษ	สายวิชาชีพ		
ปัตตานี	519,276	37,566	67,208	147,165	95,447	83,292	8,579	n.a.	41,357	17,052	19,657	701	1,250
ชาย	249,307	13,223	29,424	84,200	46,093	41,104	5,498	n.a.	15,695	8,258	4,463	560	789
หญิง	269,969	24,343	37,784	62,965	49,354	42,189	3,080	n.a.	25,662	8,795	15,195	141	461
ยะลา	387,013	15,991	35,995	106,243	75,209	92,238	3,075	n.a.	28,629	10,536	10,793	8,304	n.a.
ชาย	185,747	4,750	15,169	56,921	43,797	41,825	1,925	n.a.	10,993	3,621	3,755	2,989	n.a.
หญิง	201,266	11,241	20,825	49,322	31,412	50,412	1,150	n.a.	17,636	6,915	7,038	5,315	n.a.
นราธิวาส	590,891	60,416	52,015	189,671	95,308	96,868	8,459	131	52,142	12,762	23,118	n.a.	n.a.
ชาย	283,627	23,867	23,560	102,812	49,030	46,456	4,743	n.a.	20,321	7,716	5,122	n.a.	n.a.
หญิง	307,264	36,548	28,455	86,859	46,278	50,413	3,716	131	31,822	5,047	17,996	n.a.	n.a.

หมายเหตุ : "n.a." ไม่มีข้อมูล/สำรวจไม่พบ

ตารางที่ 3 จำนวนผู้ปฏิบัติงาน จำแนกตามอาชีพ และเพศ ภาคใต้ เป็นรายจังหวัด ไตรมาสที่ 4 (ตุลาคม - ธันวาคม) 2567

จังหวัด และเพศ	ยอดรวม	ผู้จัดการ ข้าราชการอาวุโส และผู้บัญญัติ กฎหมาย	ผู้ประกอบ วิชาชีพ ด้านต่าง ๆ	เจ้าหน้าที่เทคนิค และผู้ประกอบ วิชาชีพที่ เกี่ยวข้องๆ	เสมียน	พนักงานบริการ และเจ้าหน้าที่ สินค้า	ผู้ปฏิบัติงาน ที่มีฝีมือในด้าน การเกษตร ป่าไม้ และการประมง	ช่างฝีมือ และผู้ปฏิบัติงาน ที่เกี่ยวข้องๆ	ผู้ควบคุม เครื่องจักรโรงงาน และเครื่องจักรฯ	ผู้ประกอบอาชีพ งานพื้นฐาน	คนงาน ซึ่งมิได้ จำแนกไว้ใน หมวดอื่น
รวมภาค	5,281,909	144,247	254,756	177,321	171,760	1,171,400	1,952,061	519,683	256,181	634,501	n.a.
ชาย	2,922,839	99,921	73,318	77,217	37,582	425,411	1,206,110	392,996	240,631	369,653	n.a.
หญิง	2,359,069	44,326	181,438	100,104	134,178	745,988	745,951	126,687	15,550	264,848	n.a.
นครศรีธรรมราช	817,006	16,269	27,063	22,087	16,916	169,477	321,813	71,477	35,811	136,093	n.a.
ชาย	443,517	11,622	7,636	8,131	2,511	54,193	194,935	47,432	33,269	83,787	n.a.
หญิง	373,489	4,646	19,427	13,956	14,404	115,284	126,879	24,046	2,542	52,305	n.a.
กระบี่	242,046	4,153	11,273	6,757	8,067	59,584	77,608	24,303	11,241	39,059	n.a.
ชาย	136,956	2,428	3,115	2,652	1,799	19,812	49,835	18,802	11,128	27,386	n.a.
หญิง	105,090	1,726	8,158	4,106	6,269	39,772	27,773	5,501	113	11,673	n.a.
พังงา	125,033	4,039	5,641	3,526	6,413	27,472	44,733	11,455	6,847	14,908	n.a.
ชาย	75,582	2,594	2,053	2,167	952	9,709	33,234	7,756	6,720	10,397	n.a.
หญิง	49,451	1,445	3,588	1,359	5,461	17,764	11,499	3,699	126	4,510	n.a.
ภูเก็ต	356,351	18,892	14,400	19,348	18,605	126,323	12,474	49,217	38,971	58,122	n.a.
ชาย	189,548	9,444	5,851	8,883	6,939	48,667	10,329	40,597	34,178	24,659	n.a.
หญิง	166,803	9,448	8,549	10,464	11,665	77,655	2,145	8,620	4,793	33,463	n.a.
สุราษฎร์ธานี	648,706	18,257	22,306	27,050	22,487	122,823	300,628	38,968	32,669	63,517	n.a.
ชาย	361,457	10,441	4,765	11,333	2,600	46,610	191,913	27,706	30,160	35,929	n.a.
หญิง	287,248	7,817	17,541	15,716	19,888	76,213	108,715	11,262	2,510	27,588	n.a.

ตารางที่ 3 จำนวนผู้มีงานทำ จำแนกตามอาชีพ และเพศ ภาคใต้ เป็นรายจังหวัด ไตรมาสที่ 4 (ตุลาคม - ธันวาคม) 2567 (ต่อ)

จังหวัด และเพศ	ยอดรวม	ผู้จัดการ	ผู้ประกอบการ	เจ้าหน้าที่เทคนิค	เสมียน	พนักงานบริการ	ผู้ปฏิบัติงาน	ช่างฝีมือ	ผู้ควบคุม	ผู้ประกอบการอาชีพ	คนงาน
		ข้าราชการอาวุโส และผู้บัญญัติ กฎหมาย	วิชาชีพ ด้านต่าง ๆ	และผู้ประกอบ วิชาชีพที่ เกี่ยวข้องๆ		และผู้อำนวยการ สินค้า	ที่มีฝีมือในด้าน การเกษตร ป่าไม้ และการประมง	และผู้ปฏิบัติงาน ที่เกี่ยวข้องๆ	เครื่องจักรโรงงาน และเครื่องจักรฯ	งานพื้นฐาน	ซึ่งมีได้ จำแนกไว้ใน หมวดอื่น
ระนอง	155,164	3,011	6,387	3,733	6,271	27,973	65,757	11,477	6,419	24,136	n.a.
ชาย	92,689	2,177	2,018	1,255	2,022	10,691	46,777	7,422	6,419	13,910	n.a.
หญิง	62,474	834	4,368	2,479	4,250	17,282	18,980	4,055	n.a.	10,226	n.a.
ชุมพร	287,167	3,992	10,395	6,947	7,781	47,827	139,285	17,099	10,199	43,641	n.a.
ชาย	158,795	2,000	1,795	2,292	3,441	16,072	85,384	12,614	9,705	25,491	n.a.
หญิง	128,371	1,991	8,600	4,655	4,340	31,754	53,901	4,485	494	18,150	n.a.
สงขลา	894,908	38,815	54,555	46,134	39,402	219,012	267,098	99,277	42,969	87,645	n.a.
ชาย	481,224	31,847	15,149	24,383	6,442	80,340	160,227	81,428	42,225	39,182	n.a.
หญิง	413,685	6,968	39,406	21,751	32,961	138,672	106,871	17,849	744	48,463	n.a.
สตูล	152,406	3,207	10,007	6,096	4,612	28,893	66,708	12,963	5,983	13,938	n.a.
ชาย	86,911	1,987	3,083	2,841	1,364	8,138	46,812	8,596	5,760	8,329	n.a.
หญิง	65,496	1,220	6,923	3,255	3,249	20,754	19,895	4,367	223	5,609	n.a.
ตรัง	375,708	4,364	15,994	13,657	9,278	63,331	168,271	26,709	29,630	44,475	n.a.
ชาย	202,911	3,422	3,955	4,934	1,674	21,735	93,770	20,695	27,445	25,282	n.a.
หญิง	172,798	942	12,040	8,723	7,603	41,597	74,502	6,014	2,185	19,193	n.a.
พัทลุง	276,270	5,847	13,035	6,229	7,499	53,220	116,034	31,267	10,561	32,578	n.a.
ชาย	148,529	3,748	4,458	1,302	1,414	16,418	72,335	20,812	9,430	18,612	n.a.
หญิง	127,741	2,099	8,577	4,927	6,085	36,801	43,699	10,455	1,131	13,966	n.a.

ตารางที่ 3 จำนวนผู้มีงานทำ จำแนกตามอาชีพ และเพศ ภาคใต้ เป็นรายจังหวัด ไตรมาสที่ 4 (ตุลาคม - ธันวาคม) 2567 (ต่อ)

จังหวัด และเพศ	ยอดรวม	ผู้จัดการ ข้าราชการอาวุโส และผู้บัญญัติ กฎหมาย	ผู้ประกอบการ วิชาชีพ ด้านต่าง ๆ	เจ้าหน้าที่เทคนิค และผู้ประกอบ วิชาชีพที่ เกี่ยวข้องๆ	เสมียน	พนักงานบริการ และผู้จัดการ สินค้า	ผู้ปฏิบัติงาน ที่มีฝีมือในด้าน การเกษตร ป่าไม้ และการประมง	ช่างฝีมือ และผู้ปฏิบัติงาน ที่เกี่ยวข้องๆ	ผู้ควบคุม เครื่องจักรโรงงาน และเครื่องจักรฯ	ผู้ประกอบการอาชีพ งานพื้นฐาน	คนงาน ซึ่งมิได้ จำแนกไว้ใน หมวดอื่น
ปัตตานี	343,565	9,510	22,735	8,670	9,183	83,042	102,283	52,031	15,527	40,585	n.a.
ชาย	189,562	6,914	7,269	4,389	2,082	32,973	56,221	35,034	15,044	29,636	n.a.
หญิง	154,003	2,596	15,466	4,281	7,100	50,069	46,062	16,997	483	10,949	n.a.
ยะลา	258,888	2,317	12,126	3,847	4,249	52,285	158,641	12,703	3,750	8,970	n.a.
ชาย	146,832	2,004	4,337	1,870	902	20,870	96,528	10,380	3,544	6,397	n.a.
หญิง	112,056	312	7,790	1,977	3,347	31,415	62,113	2,322	207	2,573	n.a.
นราธิวาส	348,691	11,575	28,839	3,240	10,997	90,137	110,728	60,735	5,605	26,835	n.a.
ชาย	208,329	9,293	7,834	786	3,440	39,183	67,810	53,721	5,605	20,655	n.a.
หญิง	140,362	2,282	21,005	2,454	7,557	50,954	42,917	7,013	n.a.	6,179	n.a.

หมายเหตุ : "n.a." ไม่มีข้อมูล/สำรวจไม่พบ

ตารางที่ 4 จำนวนผู้มีงานทำ จำแนกตามกิจกรรมทางเศรษฐกิจ และเพศ ภาคใต้ เป็นรายจังหวัด ไตรมาสที่ 4 (ตุลาคม - ธันวาคม) 2567

จังหวัด และเพศ	รวม	เกษตรกรรม	การทำ	การผลิต	การไฟฟ้า	การจัดการน้ำ	การ	การขนส่ง	การขนส่ง	ที่พักแรม	ข้อมูลข่าวสาร	กิจการทาง
		การป่าไม้และ การประมง	เหมืองแร่ เหมืองหิน	ก๊าซและ ไอน้ำ	และการ บำบัดน้ำเสีย	ก่อสร้าง	และการ การขายปลีกฯ	และสถานที่ เก็บสินค้า	และการบริการ ด้านอาหาร	และการ สื่อสาร	การเงินและ การประกันภัย	
รวมภาค	5,281,909	2,137,601	17,257	371,137	18,466	4,246	297,047	914,698	112,686	527,700	5,982	52,858
ชาย	2,922,839	1,341,174	14,114	180,915	13,855	2,741	272,395	437,656	93,707	172,583	3,961	21,594
หญิง	2,359,069	796,426	3,143	190,222	4,611	1,504	24,651	477,043	18,980	355,118	2,021	31,264
นครศรีธรรมราช	817,006	389,582	4,054	52,661	5,066	n.a.	28,621	153,002	12,847	66,446	1,228	8,401
ชาย	443,517	238,702	3,125	27,260	2,239	n.a.	25,707	72,185	11,170	18,681	1,228	1,291
หญิง	373,489	150,881	930	25,401	2,826	n.a.	2,914	80,817	1,678	47,765	n.a.	7,110
กระบี่	242,046	99,599	n.a.	17,748	581	208	7,468	38,526	6,158	31,037	481	1,800
ชาย	136,956	67,292	n.a.	11,330	581	208	7,175	15,821	5,108	11,492	57	602
หญิง	105,090	32,307	n.a.	6,417	n.a.	n.a.	293	22,705	1,050	19,544	425	1,197
พังงา	125,033	48,561	110	8,699	24	n.a.	6,037	22,152	3,195	15,663	56	457
ชาย	75,582	36,673	110	4,844	24	n.a.	5,772	9,249	3,100	7,144	34	158
หญิง	49,451	11,888	n.a.	3,855	n.a.	n.a.	265	12,903	95	8,519	22	300
ภูเก็ต	356,351	6,831	203	15,963	289	522	29,249	69,561	28,873	110,807	483	3,740
ชาย	189,548	5,485	203	6,179	289	522	25,239	36,427	24,576	47,422	124	1,609
หญิง	166,803	1,346	n.a.	9,785	n.a.	n.a.	4,010	33,134	4,297	63,385	358	2,130
สุราษฎร์ธานี	648,706	324,644	2,120	25,645	360	n.a.	31,777	104,056	11,636	65,114	n.a.	8,374
ชาย	361,457	210,569	1,845	10,541	360	n.a.	25,428	47,182	7,254	26,054	n.a.	2,289
หญิง	287,248	114,075	275	15,104	n.a.	n.a.	6,350	56,873	4,381	39,060	n.a.	6,085

ตารางที่ 4 จำนวนผู้มีงานทำ จำแนกตามกิจกรรมทางเศรษฐกิจ และเพศ ภาคใต้ เป็นรายจังหวัด ไตรมาสที่ 4 (ตุลาคม - ธันวาคม) 2567 (ต่อ)

จังหวัด และเพศ	รวม	เกษตรกรรม	การทำ	การผลิต	การไฟฟ้า	การจัดการน้ำ	การ	การขนส่ง	การขนส่ง	ที่พักแรม	ข้อมูลข่าวสาร	กิจการทาง
		การป่าไม้และ การประมง	เหมืองแร่ เหมืองหิน	ก๊าซและ ไอน้ำ	และการ บำบัดน้ำเสีย	ก่อสร้าง	และการ การขายปลีกฯ	และสถานที่ เก็บสินค้า	และการบริการ ด้านอาหาร	และการ สื่อสาร	การเงินและ การประกันภัย	
ระนอง	155,164	68,917	n.a.	14,095	216	154	8,234	32,117	3,476	8,182	180	1,248
ชาย	92,689	49,357	n.a.	6,073	216	154	7,692	15,725	3,263	2,248	180	292
หญิง	62,474	19,560	n.a.	8,022	n.a.	n.a.	542	16,392	213	5,934	n.a.	956
ชุมพร	287,167	163,012	164	17,613	846	287	7,527	47,785	5,843	14,823	294	2,142
ชาย	158,795	103,457	98	8,654	501	168	6,134	22,723	4,551	2,823	194	412
หญิง	128,371	59,554	66	8,959	345	120	1,393	25,061	1,291	12,000	100	1,731
สงขลา	894,908	271,732	9,371	87,862	6,071	n.a.	60,702	172,562	17,376	89,013	1,247	15,478
ชาย	481,224	164,001	7,499	41,678	5,270	n.a.	55,271	83,861	13,754	26,871	1,247	11,379
หญิง	413,685	107,731	1,872	46,184	801	n.a.	5,431	88,701	3,622	62,142	n.a.	4,099
สตูล	152,406	72,267	n.a.	11,287	250	n.a.	3,204	23,392	1,104	11,431	n.a.	1,157
ชาย	86,911	49,976	n.a.	5,615	250	n.a.	3,204	11,899	815	1,241	n.a.	615
หญิง	65,496	22,291	n.a.	5,672	n.a.	n.a.	n.a.	11,494	288	10,191	n.a.	542
ตรัง	375,708	186,234	471	39,942	1,094	86	15,895	50,680	8,054	21,369	1,116	4,764
ชาย	202,911	108,061	471	23,090	794	86	15,083	24,988	7,157	4,913	n.a.	1,020
หญิง	172,798	78,173	n.a.	16,852	300	n.a.	812	25,692	897	16,456	1,116	3,744
พัทลุง	276,270	123,626	686	23,144	n.a.	1,437	18,973	40,216	5,176	19,728	333	1,948
ชาย	148,529	77,974	686	6,942	n.a.	806	17,582	13,690	4,186	5,547	333	582
หญิง	127,741	45,651	n.a.	16,202	n.a.	631	1,391	26,527	990	14,181	n.a.	1,366

ตารางที่ 4 จำนวนผู้มีงานทำ จำแนกตามกิจกรรมทางเศรษฐกิจ และเพศ ภาคใต้ เป็นรายจังหวัด ไตรมาสที่ 4 (ตุลาคม - ธันวาคม) 2567 (ต่อ)

จังหวัด และเพศ	รวม	เกษตรกรรม	การทำ	การผลิต	การไฟฟ้า	การจัดการน้ำ	การ	การขายส่ง	การขนส่ง	ที่พักแรม	ข้อมูลข่าวสาร	กิจการทาง
		การป่าไม้และ การประมง	เหมืองแร่ เหมืองหิน	ก๊าซและ ไอน้ำ	และการ บำบัดน้ำเสีย	ก่อสร้าง	และการ การขายปลีก	และสถานที่ เก็บสินค้า	และการบริการ ด้านอาหาร	และการ สื่อสาร	การเงินและ การประกันภัย	
ปัตตานี	343,565	108,881	n.a.	37,751	2,211	n.a.	26,603	59,698	4,027	27,358	253	2,462
ชาย	189,562	60,554	n.a.	18,293	2,211	n.a.	26,169	31,493	3,954	7,143	253	779
หญิง	154,003	48,327	n.a.	19,458	n.a.	n.a.	434	28,205	74	20,215	n.a.	1,684
ยะลา	258,888	159,982	78	4,788	591	342	8,293	36,108	1,424	17,586	227	658
ชาย	146,832	98,259	78	1,768	444	196	8,293	16,699	1,321	4,525	227	339
หญิง	112,056	61,723	n.a.	3,020	147	146	n.a.	19,409	103	13,062	n.a.	319
นราธิวาส	348,691	113,732	n.a.	13,939	867	1,209	44,464	64,846	3,498	29,144	83	228
ชาย	208,329	70,814	n.a.	8,647	676	602	43,648	35,715	3,498	6,480	83	228
หญิง	140,362	42,917	n.a.	5,293	191	607	816	29,130	n.a.	22,664	n.a.	n.a.

หมายเหตุ : "n.a." ไม่มีข้อมูล/สำรวจไม่พบ

ตารางที่ 4 จำนวนผู้มีงานทำ จำแนกตามกิจกรรมทางเศรษฐกิจ และเพศ ภาคใต้ เป็นรายจังหวัด ไตรมาสที่ 4 (ตุลาคม - ธันวาคม) 2567 (ต่อ)

จังหวัด และเพศ	กิจกรรม อสังหาริมทรัพย์	กิจกรรม ทางวิชาชีพฯ	กิจกรรม การบริหารฯ	การบริหาร ราชการฯ	การศึกษา	กิจกรรม ด้านสุขภาพฯ	ศิลปะ ความบันเทิง และนันทนาการ	กิจกรรม บริการ ด้านอื่น ๆ	กิจกรรมการจ้าง- งานในครัวเรือน ส่วนบุคคลฯ	กิจกรรมของ องค์กรระ- หว่างประเทศฯ	ไม่ทราบ
รวมภาค	14,599	42,579	63,558	244,994	192,647	111,051	26,009	114,789	12,006	n.a.	n.a.
ชาย	5,791	24,879	37,699	150,237	58,174	21,527	15,664	53,133	1,040	n.a.	n.a.
หญิง	8,807	17,700	25,859	94,757	134,473	89,524	10,345	61,657	10,965	n.a.	n.a.
นครศรีธรรมราช	221	2,142	8,177	30,415	20,480	7,963	4,085	20,109	1,506	n.a.	n.a.
ชาย	n.a.	1,586	4,052	15,148	7,944	2,029	322	10,848	n.a.	n.a.	n.a.
หญิง	221	556	4,125	15,267	12,535	5,934	3,762	9,261	1,506	n.a.	n.a.
กระบี่	785	2,733	4,867	8,979	9,729	4,249	1,069	5,647	383	n.a.	n.a.
ชาย	71	2,153	3,722	5,536	2,238	918	220	2,370	60	n.a.	n.a.
หญิง	714	580	1,146	3,443	7,491	3,331	849	3,277	323	n.a.	n.a.
พังงา	65	83	2,306	7,691	4,575	3,271	250	1,289	552	n.a.	n.a.
ชาย	n.a.	66	1,514	3,613	2,035	732	146	368	n.a.	n.a.	n.a.
หญิง	65	16	792	4,077	2,540	2,539	103	921	552	n.a.	n.a.
ภูเก็ต	6,133	6,017	26,304	8,169	7,853	7,037	7,961	18,486	1,868	n.a.	n.a.
ชาย	2,290	3,033	15,737	5,458	2,522	3,522	4,051	4,860	n.a.	n.a.	n.a.
หญิง	3,843	2,984	10,567	2,712	5,331	3,516	3,911	13,626	1,868	n.a.	n.a.
สุราษฎร์ธานี	1,579	8,586	3,350	16,973	19,127	9,440	2,607	13,318	n.a.	n.a.	n.a.
ชาย	846	3,844	3,273	9,635	4,563	1,096	2,607	4,072	n.a.	n.a.	n.a.
หญิง	733	4,742	77	7,339	14,564	8,344	n.a.	9,247	n.a.	n.a.	n.a.

ตารางที่ 4 จำนวนผู้มีงานทำ จำแนกตามกิจกรรมทางเศรษฐกิจ และเพศ ภาคใต้ เป็นรายจังหวัด ไตรมาสที่ 4 (ตุลาคม - ธันวาคม) 2567 (ต่อ)

จังหวัด และเพศ	กิจกรรม อสังหาริมทรัพย์	กิจกรรม ทางวิชาชีพฯ	กิจกรรม การบริหารฯ	การบริหาร ราชการฯ	การศึกษา	กิจกรรม ด้านสุขภาพฯ	ศิลปะ ความบันเทิง และนันทนาการ	กิจกรรม บริการ ด้านอื่น ๆ	กิจกรรมการจ้าง- งานในครัวเรือน ส่วนบุคคลฯ	กิจกรรมของ องค์กรระ- หว่างประเทศฯ	ไม่ทราบ
ระนอง	43	564	995	5,241	3,412	3,294	1,021	2,719	1,055	n.a.	n.a.
ชาย	43	272	434	3,371	1,302	591	438	730	309	n.a.	n.a.
หญิง	n.a.	292	561	1,870	2,110	2,703	583	1,989	747	n.a.	n.a.
ชุมพร	n.a.	1,278	706	9,222	6,652	4,957	592	3,372	53	n.a.	n.a.
ชาย	n.a.	498	481	4,998	1,674	324	280	823	n.a.	n.a.	n.a.
หญิง	n.a.	779	225	4,223	4,977	4,633	311	2,549	53	n.a.	n.a.
สงขลา	4,134	14,495	9,816	52,546	38,319	28,130	3,055	11,215	1,782	n.a.	n.a.
ชาย	1,880	8,296	4,407	32,335	10,991	5,008	3,055	3,749	671	n.a.	n.a.
หญิง	2,254	6,199	5,410	20,212	27,328	23,123	n.a.	7,466	1,111	n.a.	n.a.
สตูล	192	426	2,591	10,359	7,984	4,611	228	1,567	357	n.a.	n.a.
ชาย	192	426	1,957	7,359	1,684	849	228	602	n.a.	n.a.	n.a.
หญิง	n.a.	n.a.	634	3,000	6,300	3,762	n.a.	965	357	n.a.	n.a.
ตรัง	320	1,910	1,669	12,577	12,326	6,947	1,594	6,682	1,978	n.a.	n.a.
ชาย	320	1,267	629	7,414	3,057	1,383	1,132	2,047	n.a.	n.a.	n.a.
หญิง	n.a.	644	1,040	5,163	9,269	5,564	462	4,635	1,978	n.a.	n.a.
พัทลุง	n.a.	622	936	12,699	8,540	5,993	2,861	9,013	338	n.a.	n.a.
ชาย	n.a.	379	507	7,565	1,953	682	2,497	6,617	n.a.	n.a.	n.a.
หญิง	n.a.	243	429	5,135	6,587	5,312	364	2,396	338	n.a.	n.a.

ตารางที่ 4 จำนวนผู้มีงานทำ จำแนกตามกิจกรรมทางเศรษฐกิจ และเพศ ภาคใต้ เป็นรายจังหวัด ไตรมาสที่ 4 (ตุลาคม - ธันวาคม) 2567 (ต่อ)

จังหวัด และเพศ	กิจกรรม อสังหาริมทรัพย์	กิจกรรม ทางวิชาชีพฯ	กิจกรรม การบริหารฯ	การบริหาร ราชการฯ	การศึกษา	กิจกรรม ด้านสุขภาพฯ	ศิลปะ ความบันเทิง และนันทนาการ	กิจกรรม บริการ ด้านอื่น ๆ	กิจกรรมการจ้าง- งานในครัวเรือน ส่วนบุคคลฯ	กิจกรรมของ องค์การระ- หว่างประเทศฯ	ไม่ทราบ
ปัตตานี	845	1,932	930	22,390	22,640	10,255	450	13,260	1,619	n.a.	n.a.
ชาย	66	1,366	298	15,985	7,788	2,822	450	9,939	n.a.	n.a.	n.a.
หญิง	779	566	632	6,405	14,852	7,433	n.a.	3,320	1,619	n.a.	n.a.
ยะลา	109	243	363	15,696	7,836	2,840	61	1,333	328	n.a.	n.a.
ชาย	n.a.	243	284	9,800	3,211	190	61	893	n.a.	n.a.	n.a.
หญิง	109	n.a.	79	5,896	4,625	2,650	n.a.	440	328	n.a.	n.a.
นราธิวาส	172	1,548	548	32,037	23,174	12,064	177	6,778	186	n.a.	n.a.
ชาย	83	1,448	405	22,021	7,212	1,382	177	5,213	n.a.	n.a.	n.a.
หญิง	90	99	143	10,016	15,962	10,682	n.a.	1,565	186	n.a.	n.a.

หมายเหตุ : "n.a." ไม่มีข้อมูล/สำรวจไม่พบ

ตารางที่ 5 จำนวนผู้มีงานทำ จำแนกตามสถานภาพการทำงาน และเพศ ภาคใต้ เป็นรายจังหวัด ไตรมาสที่ 4 (ตุลาคม - ธันวาคม) 2567

จังหวัด และเพศ	ยอดรวม	นายจ้าง	ลูกจ้างรัฐบาล	ลูกจ้างเอกชน	ทำงานส่วนตัว	ช่วยธุรกิจ ครัวเรือน	การรวมกลุ่ม
รวมภาค	5,281,909	256,526	511,430	1,735,155	1,945,126	831,937	1,736
ชาย	2,922,839	177,172	242,676	997,930	1,159,146	344,847	1,068
หญิง	2,359,069	79,353	268,753	737,225	785,980	487,089	668
นครศรีธรรมราช	817,006	48,092	62,410	233,328	346,778	125,671	726
ชาย	443,517	35,492	25,467	131,279	206,729	43,824	726
หญิง	373,489	12,600	36,943	102,049	140,049	81,848	n.a.
กระบี่	242,046	29,980	21,746	72,686	84,033	33,601	n.a.
ชาย	136,956	20,663	9,613	43,273	48,752	14,655	n.a.
หญิง	105,090	9,316	12,134	29,413	35,281	18,946	n.a.
พังงา	125,033	7,830	14,963	47,611	43,507	11,091	32
ชาย	75,582	5,085	6,424	28,566	29,713	5,794	n.a.
หญิง	49,451	2,745	8,538	19,045	13,795	5,297	32
ภูเก็ต	356,351	21,899	17,987	214,556	83,547	17,843	519
ชาย	189,548	15,253	11,091	110,435	45,672	7,004	93
หญิง	166,803	6,647	6,895	104,121	37,875	10,839	426
สุราษฎร์ธานี	648,706	51,111	45,922	219,951	223,390	108,331	n.a.
ชาย	361,457	36,626	17,737	123,953	144,385	38,756	n.a.
หญิง	287,248	14,485	28,185	95,997	79,006	69,575	n.a.

ตารางที่ 5 จำนวนผู้มีงานทำ จำแนกตามสถานภาพการทำงาน และเพศ ภาคใต้ เป็นรายจังหวัด ไตรมาสที่ 4 (ตุลาคม - ธันวาคม) 2567 (ต่อ)

จังหวัด และเพศ	ยอดรวม	นายจ้าง	ลูกจ้างรัฐบาล	ลูกจ้างเอกชน	ทำงานส่วนตัว	ช่วยธุรกิจ ครัวเรือน	การรวมกลุ่ม
ระนอง	155,164	5,933	12,165	49,087	57,619	30,359	n.a.
ชาย	92,689	3,561	5,353	29,690	42,374	11,712	n.a.
หญิง	62,474	2,372	6,812	19,398	15,245	18,647	n.a.
ชุมพร	287,167	7,128	20,366	78,504	111,004	70,164	n.a.
ชาย	158,795	4,814	8,580	45,434	65,917	34,051	n.a.
หญิง	128,371	2,314	11,787	33,070	45,087	36,114	n.a.
สงขลา	894,908	36,677	105,437	297,796	309,064	145,934	n.a.
ชาย	481,224	27,062	54,046	165,678	173,229	61,209	n.a.
หญิง	413,685	9,616	51,391	132,118	135,836	84,724	n.a.
สตูล	152,406	4,336	19,115	35,321	71,250	22,385	n.a.
ชาย	86,911	2,628	9,417	20,294	47,356	7,216	n.a.
หญิง	65,496	1,708	9,697	15,027	23,894	15,169	n.a.
ตรัง	375,708	16,552	28,979	116,270	145,584	68,323	n.a.
ชาย	202,911	9,023	11,984	69,163	83,516	29,224	n.a.
หญิง	172,798	7,529	16,995	47,108	62,067	39,099	n.a.
พัทลุง	276,270	10,155	27,453	63,750	126,853	47,673	385
ชาย	148,529	6,782	11,311	31,556	79,522	19,182	175
หญิง	127,741	3,373	16,142	32,194	47,331	28,491	210

ตารางที่ 5 จำนวนผู้มีงานทำ จำแนกตามสถานภาพการทำงาน และเพศ ภาคใต้ เป็นรายจังหวัด ไตรมาสที่ 4 (ตุลาคม - ธันวาคม) 2567 (ต่อ)

จังหวัด และเพศ	ยอดรวม	นายจ้าง	ลูกจ้างรัฐบาล	ลูกจ้างเอกชน	ทำงานส่วนตัว	ช่วยธุรกิจ ครัวเรือน	การรวมกลุ่ม
ปัตตานี	343,565	9,504	47,500	117,929	127,830	40,802	n.a.
ชาย	189,562	5,470	27,054	78,006	62,468	16,564	n.a.
หญิง	154,003	4,035	20,446	39,923	65,362	24,238	n.a.
ยะลา	258,888	3,284	25,236	33,534	120,378	76,381	75
ชาย	146,832	2,126	13,180	20,570	71,137	39,744	75
หญิง	112,056	1,158	12,055	12,964	49,241	36,637	n.a.
นราธิวาส	348,691	4,044	62,152	154,832	94,287	33,376	n.a.
ชาย	208,329	2,588	31,420	100,033	58,377	15,912	n.a.
หญิง	140,362	1,456	30,732	54,800	35,910	17,464	n.a.

หมายเหตุ : "n.a." ไม่มีข้อมูล/สำรวจไม่พบ

ตารางที่ 6 จำนวนผู้มีงานทำ จำแนกตามชั่วโมงทำงานต่อสัปดาห์ และเพศ ภาคใต้ เป็นรายจังหวัด ไตรมาสที่ 4 (ตุลาคม - ธันวาคม) 2567

จังหวัด และเพศ	ยอดรวม	น้อยกว่า 1 ชั่วโมง	1 - 9 ชั่วโมง	10 - 19 ชั่วโมง	20 - 29 ชั่วโมง	30 - 34 ชั่วโมง	35 - 39 ชั่วโมง	40 - 49 ชั่วโมง	50 ชั่วโมง ขึ้นไป
รวมภาค	5,281,909	165,767	59,185	417,724	735,456	490,435	695,862	2,158,888	558,593
ชาย	2,922,839	104,479	28,261	240,051	415,678	281,557	354,202	1,206,359	292,252
หญิง	2,359,069	61,289	30,924	177,672	319,777	208,878	341,660	952,529	266,340
นครศรีธรรมราช	817,006	30,578	21,059	89,567	135,563	67,359	93,470	245,605	133,805
ชาย	443,517	19,734	8,258	54,537	78,102	32,488	57,275	124,602	68,522
หญิง	373,489	10,844	12,801	35,030	57,462	34,871	36,195	121,003	65,283
กระบี่	242,046	5,050	7,961	28,271	31,974	18,233	29,758	85,398	35,401
ชาย	136,956	1,577	5,370	16,277	18,072	11,899	14,388	49,075	20,297
หญิง	105,090	3,473	2,591	11,994	13,902	6,335	15,369	36,323	15,104
พังงา	125,033	444	500	3,712	16,392	13,776	27,718	42,136	20,355
ชาย	75,582	382	500	2,271	11,056	9,149	14,343	25,260	12,622
หญิง	49,451	62	n.a.	1,442	5,337	4,627	13,376	16,875	7,733
ภูเก็ต	356,351	1,405	711	1,491	4,954	6,794	28,169	243,208	69,619
ชาย	189,548	467	711	n.a.	3,453	2,717	12,256	126,935	43,008
หญิง	166,803	938	n.a.	1,491	1,501	4,077	15,913	116,273	26,611
สุราษฎร์ธานี	648,706	1,327	8,088	65,873	105,626	58,828	114,565	251,156	43,243
ชาย	361,457	n.a.	5,283	43,841	61,209	35,858	53,692	142,630	18,943
หญิง	287,248	1,327	2,805	22,031	44,417	22,969	60,873	108,526	24,300

ตารางที่ 6 จำนวนผู้มีงานทำ จำแนกตามชั่วโมงทำงานต่อสัปดาห์ และเพศ ภาคใต้ เป็นรายจังหวัด ไตรมาสที่ 4 (ตุลาคม - ธันวาคม) 2567 (ต่อ)

จังหวัด และเพศ	ยอดรวม	น้อยกว่า 1 ชั่วโมง	1 - 9 ชั่วโมง	10 - 19 ชั่วโมง	20 - 29 ชั่วโมง	30 - 34 ชั่วโมง	35 - 39 ชั่วโมง	40 - 49 ชั่วโมง	50 ชั่วโมง ขึ้นไป
ระนอง	155,164	101	n.a.	1,376	16,217	14,788	22,723	90,790	9,170
ชาย	92,689	101	n.a.	591	10,885	10,636	13,769	51,209	5,499
หญิง	62,474	n.a.	n.a.	785	5,332	4,152	8,954	39,581	3,671
ชุมพร	287,167	793	128	21,837	43,794	44,947	47,827	97,706	30,134
ชาย	158,795	426	128	14,319	21,539	27,303	25,081	56,140	13,859
หญิง	128,371	367	n.a.	7,519	22,255	17,644	22,746	41,566	16,275
สงขลา	894,908	26,713	3,189	33,484	78,079	83,203	58,291	520,876	91,073
ชาย	481,224	19,620	n.a.	19,661	34,330	47,356	29,609	290,069	40,578
หญิง	413,685	7,092	3,189	13,823	43,749	35,847	28,682	230,807	50,495
สตูล	152,406	4,053	588	22,151	33,591	14,566	21,480	43,600	12,376
ชาย	86,911	3,292	289	12,663	21,826	8,950	11,037	21,959	6,895
หญิง	65,496	761	299	9,488	11,765	5,617	10,443	21,640	5,481
ตรัง	375,708	2,735	9,800	61,473	74,443	29,414	36,958	131,215	29,671
ชาย	202,911	1,042	3,916	28,094	42,736	18,981	19,209	72,043	16,889
หญิง	172,798	1,693	5,883	33,379	31,706	10,433	17,750	59,172	12,782
พัทลุง	276,270	12,448	3,316	31,321	46,525	25,945	38,019	87,119	31,577
ชาย	148,529	8,013	2,258	18,161	26,644	13,947	15,982	47,049	16,476
หญิง	127,741	4,435	1,058	13,160	19,882	11,999	22,037	40,071	15,101

ตารางที่ 6 จำนวนผู้มีงานทำ จำแนกตามชั่วโมงทำงานต่อสัปดาห์ และเพศ ภาคใต้ เป็นรายจังหวัด ไตรมาสที่ 4 (ตุลาคม - ธันวาคม) 2567 (ต่อ)

จังหวัด และเพศ	ยอดรวม	น้อยกว่า 1 ชั่วโมง	1 - 9 ชั่วโมง	10 - 19 ชั่วโมง	20 - 29 ชั่วโมง	30 - 34 ชั่วโมง	35 - 39 ชั่วโมง	40 - 49 ชั่วโมง	50 ชั่วโมง ขึ้นไป
ปัตตานี	343,565	45,854	609	10,773	34,398	33,221	62,272	129,760	26,677
ชาย	189,562	27,701	310	6,518	15,645	15,258	31,868	77,754	14,510
หญิง	154,003	18,154	299	4,256	18,753	17,964	30,405	52,006	12,168
ยะลา	258,888	4,540	3,236	40,757	73,187	32,692	47,043	49,379	8,053
ชาย	146,832	3,159	1,238	20,116	47,676	19,885	22,337	29,104	3,316
หญิง	112,056	1,381	1,998	20,641	25,511	12,807	24,706	20,275	4,737
นราธิวาส	348,691	29,727	n.a.	5,637	40,712	46,669	67,567	140,941	17,439
ชาย	208,329	18,966	n.a.	3,003	22,506	27,132	33,356	92,530	10,837
หญิง	140,362	10,760	n.a.	2,635	18,207	19,537	34,211	48,411	6,602

หมายเหตุ : "n.a." ไม่มีข้อมูล/สำรวจไม่พบ

ตารางที่ 7 จำนวนผู้มีงานทำ จำแนกตามระดับการศึกษาที่สำเร็จ และเพศ ภาคใต้ เป็นรายจังหวัด ไตรมาสที่ 4 (ตุลาคม - ธันวาคม) 2567

จังหวัด และเพศ	รวม	ไม่มี	ต่ำกว่า	ประถม	มัธยมศึกษา	มัธยมศึกษาตอนปลาย				อุดมศึกษา		อื่น ๆ	ไม่ทราบ
		การศึกษา	ประถมศึกษา	ศึกษา	ตอนต้น	สายสามัญ	สายอาชีพ- ศึกษา	สายวิชา- การศึกษา	สายวิชาการ	สายวิชาชีพ	สายวิชา- การศึกษา		
รวมภาค	5,281,909	106,623	566,825	1,346,800	902,720	846,514	188,209	1,847	836,739	309,564	138,762	5,305	32,002
ชาย	2,922,839	57,001	287,336	828,751	551,095	511,370	117,654	577	330,650	186,200	29,591	2,598	20,016
หญิง	2,359,069	49,622	279,489	518,049	351,625	335,144	70,555	1,270	506,089	123,364	109,171	2,707	11,986
นครศรีธรรมราช	817,006	9,507	99,507	209,380	124,724	129,073	37,063	1,316	141,443	52,067	10,660	n.a.	2,265
ชาย	443,517	4,577	45,452	123,992	71,052	86,496	23,276	489	51,358	32,475	2,197	n.a.	2,154
หญิง	373,489	4,931	54,055	85,389	53,673	42,578	13,787	827	90,085	19,592	8,463	n.a.	110
กระบี่	242,046	3,823	27,288	59,348	47,134	36,877	8,303	102	38,408	12,178	7,394	840	351
ชาย	136,956	2,213	15,511	36,585	32,373	19,387	5,998	48	15,516	7,238	1,705	160	222
หญิง	105,090	1,610	11,777	22,763	14,761	17,491	2,306	53	22,892	4,940	5,688	680	130
พังงา	125,033	3,431	12,659	27,623	23,853	16,647	5,241	n.a.	18,381	8,905	3,399	1,818	3,077
ชาย	75,582	2,167	7,544	18,902	15,341	9,781	3,334	n.a.	8,877	6,028	953	1,268	1,389
หญิง	49,451	1,264	5,115	8,722	8,512	6,865	1,907	n.a.	9,505	2,878	2,446	550	1,688
ภูเก็ต	356,351	10,737	17,729	73,427	68,712	64,534	15,009	n.a.	71,112	29,503	4,646	n.a.	943
ชาย	189,548	7,740	5,834	41,810	43,569	32,244	8,750	n.a.	30,855	16,515	1,593	n.a.	638
หญิง	166,803	2,997	11,895	31,616	25,143	32,290	6,259	n.a.	40,257	12,988	3,053	n.a.	305
สุราษฎร์ธานี	648,706	23,652	60,382	176,036	116,697	90,126	25,677	259	100,221	25,909	12,885	n.a.	16,863
ชาย	361,457	11,687	31,832	112,237	70,043	56,611	17,066	n.a.	36,679	13,513	2,235	n.a.	9,555
หญิง	287,248	11,965	28,550	63,798	46,654	33,514	8,611	259	63,542	12,396	10,649	n.a.	7,309

ตารางที่ 7 จำนวนผู้มีงานทำ จำแนกตามระดับการศึกษาที่สำเร็จ และเพศ ภาคใต้ เป็นรายจังหวัด ไตรมาสที่ 4 (ตุลาคม - ธันวาคม) 2567 (ต่อ)

จังหวัด และเพศ	รวม	ไม่มี	ต่ำกว่า	ประถม	มัธยมศึกษา	มัธยมศึกษาตอนปลาย				อุดมศึกษา		อื่น ๆ	ไม่ทราบ
		การศึกษา	ประถมศึกษา	ศึกษา	ตอนต้น	สายสามัญ	สายอาชีว- ศึกษา	สายวิชา- การศึกษา	สายวิชาการ	สายวิชาชีพ	สายวิชา- การศึกษา		
ระนอง	155,164	3,723	29,276	39,163	30,019	19,460	4,066	n.a.	20,049	6,179	3,229	n.a.	n.a.
ชาย	92,689	1,722	17,151	26,407	18,778	11,504	3,074	n.a.	9,572	3,622	859	n.a.	n.a.
หญิง	62,474	2,002	12,125	12,755	11,240	7,955	992	n.a.	10,477	2,557	2,370	n.a.	n.a.
ชุมพร	287,167	5,534	44,823	66,283	52,242	45,139	16,177	n.a.	36,207	13,425	7,339	n.a.	n.a.
ชาย	158,795	2,984	23,299	38,348	33,779	26,189	9,438	n.a.	14,689	8,575	1,494	n.a.	n.a.
หญิง	128,371	2,550	21,523	27,935	18,462	18,949	6,739	n.a.	21,518	4,850	5,844	n.a.	n.a.
สงขลา	894,908	4,744	86,246	176,863	142,800	132,316	34,324	n.a.	205,954	78,752	25,656	n.a.	7,253
ชาย	481,224	1,540	35,756	109,115	84,557	85,863	18,397	n.a.	86,822	49,650	4,254	n.a.	5,270
หญิง	413,685	3,204	50,490	67,748	58,243	46,454	15,927	n.a.	119,132	29,102	21,402	n.a.	1,983
สตูล	152,406	1,413	20,176	39,077	28,080	25,895	4,449	40	19,198	7,560	6,380	138	n.a.
ชาย	86,911	485	12,504	24,698	16,856	14,684	3,222	40	7,366	5,551	1,368	138	n.a.
หญิง	65,496	929	7,671	14,380	11,224	11,211	1,227	n.a.	11,832	2,009	5,012	n.a.	n.a.
ตรัง	375,708	6,083	58,412	97,364	63,217	57,299	13,176	n.a.	49,666	21,364	9,127	n.a.	n.a.
ชาย	202,911	3,544	29,994	61,314	36,952	32,301	9,207	n.a.	16,268	11,974	1,358	n.a.	n.a.
หญิง	172,798	2,539	28,418	36,051	26,265	24,998	3,970	n.a.	33,398	9,390	7,768	n.a.	n.a.
พัทลุง	276,270	2,288	34,664	61,471	49,701	48,219	11,465	n.a.	37,920	22,135	8,407	n.a.	n.a.
ชาย	148,529	991	17,406	33,815	30,596	29,662	6,981	n.a.	12,611	14,305	2,162	n.a.	n.a.
หญิง	127,741	1,297	17,258	27,656	19,106	18,557	4,484	n.a.	25,309	7,830	6,245	n.a.	n.a.

ตารางที่ 7 จำนวนผู้มีงานทำ จำแนกตามระดับการศึกษาที่สำเร็จ และเพศ ภาคใต้ เป็นรายจังหวัด ไตรมาสที่ 4 (ตุลาคม - ธันวาคม) 2567 (ต่อ)

จังหวัด และเพศ	รวม	ไม่มี	ต่ำกว่า	ประถมศึกษา	มัธยมศึกษาตอนต้น	มัธยมศึกษาตอนปลาย				อุดมศึกษา		อื่น ๆ	ไม่ทราบ
		การศึกษา	ประถมศึกษา			ศึกษา	สายสามัญ	สายอาชีพ-ศึกษา	สายวิชา-การศึกษา	สายวิชาการ	สายวิชาชีพ		
ปัตตานี	343,565	12,909	35,091	108,393	53,073	60,278	6,885	n.a.	35,557	14,096	15,474	560	1,250
ชาย	189,562	5,204	19,838	68,424	30,304	35,066	4,987	n.a.	13,779	7,410	3,201	560	789
หญิง	154,003	7,705	15,253	39,969	22,768	25,212	1,898	n.a.	21,778	6,686	12,273	n.a.	461
ยะลา	258,888	1,317	16,339	84,382	49,716	64,035	2,055	n.a.	23,412	7,356	8,327	1,949	n.a.
ชาย	146,832	678	9,493	50,254	32,953	35,109	1,180	n.a.	10,450	3,055	3,188	472	n.a.
หญิง	112,056	639	6,846	34,128	16,764	28,925	875	n.a.	12,962	4,301	5,139	1,477	n.a.
นราธิวาส	348,691	17,462	24,233	127,991	52,753	56,617	4,318	131	39,212	10,134	15,841	n.a.	n.a.
ชาย	208,329	11,471	15,721	82,851	33,943	36,473	2,746	n.a.	15,810	6,290	3,024	n.a.	n.a.
หญิง	140,362	5,991	8,512	45,140	18,810	20,144	1,572	131	23,401	3,845	12,816	n.a.	n.a.

หมายเหตุ : "n.a." ไม่มีข้อมูล/สำรวจไม่พบ

ตารางที่ 8 จำนวนผู้เสมือนว่างงาน จำแนกตามกิจกรรมทางเศรษฐกิจ และเพศ ภาคใต้ เป็นรายจังหวัด ไตรมาสที่ 4 (ตุลาคม - ธันวาคม) 2567

จังหวัด และเพศ	กิจกรรมทางเศรษฐกิจ		
	รวม	ภาคเกษตร	นอกภาคเกษตร
รวมภาค	907,837	744,889	162,947
ชาย	514,541	427,815	86,726
หญิง	393,296	317,074	76,222
นครศรีธรรมราช	191,822	163,139	28,683
ชาย	107,278	88,574	18,704
หญิง	84,544	74,565	9,979
กระบี่	55,009	42,196	12,813
ชาย	30,724	25,897	4,826
หญิง	24,286	16,299	7,987
พังงา	11,948	9,645	2,303
ชาย	8,243	6,508	1,735
หญิง	3,705	3,137	568
ภูเก็ต	4,988	426	4,562
ชาย	1,956	291	1,665
หญิง	3,032	135	2,897
สุราษฎร์ธานี	113,618	106,562	7,056
ชาย	70,910	68,937	1,973
หญิง	42,708	37,625	5,083

ตารางที่ 8 จำนวนผู้เสมือนว่างงาน จำแนกตามกิจกรรมทางเศรษฐกิจ และเพศ ภาคใต้ เป็นรายจังหวัด ไตรมาสที่ 4 (ตุลาคม - ธันวาคม) 2567 (ต่อ)

จังหวัด และเพศ	กิจกรรมทางเศรษฐกิจ		
	รวม	ภาคเกษตร	นอกภาคเกษตร
ระนอง	6,443	5,963	480
ชาย	3,909	3,832	77
หญิง	2,534	2,131	403
ชุมพร	33,358	30,439	2,918
ชาย	20,716	19,766	950
หญิง	12,641	10,673	1,968
สงขลา	93,144	63,691	29,454
ชาย	50,000	35,618	14,382
หญิง	43,144	28,072	15,072
สตูล	36,037	31,095	4,942
ชาย	22,280	19,973	2,307
หญิง	13,757	11,122	2,636
ตรัง	90,915	79,612	11,303
ชาย	43,204	38,630	4,574
หญิง	47,711	40,982	6,729
พัทลุง	64,347	51,108	13,239
ชาย	37,832	31,161	6,671
หญิง	26,515	19,947	6,569

ตารางที่ 8 จำนวนผู้เสมือนว่างงาน จำแนกตามกิจกรรมทางเศรษฐกิจ และเพศ ภาคใต้ เป็นรายจังหวัด ไตรมาสที่ 4 (ตุลาคม - ธันวาคม) 2567 (ต่อ)

จังหวัด และเพศ	กิจกรรมทางเศรษฐกิจ		
	รวม	ภาคเกษตร	นอกภาคเกษตร
ปัตตานี	73,114	39,803	33,312
ชาย	41,877	19,968	21,909
หญิง	31,238	19,835	11,403
ยะลา	70,548	69,143	1,405
ชาย	39,120	38,334	786
หญิง	31,428	30,809	619
นราธิวาส	62,545	52,067	10,477
ชาย	36,492	30,325	6,167
หญิง	26,052	21,742	4,310

หมายเหตุ : 1. ผู้เสมือนว่างงาน หมายถึง ผู้ทำงานน้อยกว่า 4 ชั่วโมงต่อวัน โดยคิดจากผู้ที่อยู่ในภาคเกษตร ทำงาน 0 - 20 ชั่วโมงต่อสัปดาห์ และผู้ที่ยอยู่นอกภาคเกษตร ทำงาน 0 - 24 ชั่วโมงต่อสัปดาห์

ภาคผนวก

ขนาดตัวอย่างที่สัมภาษณ์ได้ และอัตราการตอบ รายจังหวัด
จำแนกตามเขตการปกครอง
ไตรมาสที่ 4 : ตุลาคม – ธันวาคม 2567

ขนาดตัวอย่างที่สัมภาษณ์ได้ และอัตราการตอบ รายจังหวัด จำแนกตามเขตการปกครอง ไตรมาส 4 พ.ศ. 2567

จังหวัด	จำนวนครัวเรือนที่ เจงนั้บได้ทั้งหมด	ครัวเรือน ปฏิเสศ	ไม่พบผู้ตอบ สัมภาษณ์	บ้านว่าง/เรือ ถอนไฟใหม่	อื่นๆ	จำนวนครัวเรือน ตัวอย่าง	อัตราการตอบ สัมภาษณ์ของ ครัวเรือน (ร้อยละ) ¹
ทั่วราชอาณาจักร	77,564	690	2,076	6,132	418	86,880	96.06
กรุงเทพมหานคร	4,223	205	115	212	45	4,800	92.04
ภาคกลาง	22,801	365	1,192	2,133	197	26,688	92.86
สมุทรปราการ	840	57	145	102	8	1,152	80.00
นนทบุรี	988	84	120	31	25	1,248	81.18
ปทุมธานี	744	5	154	153	n.a.	1,056	82.39
พระนครศรีอยุธยา	806	7	153	89	1	1,056	83.35
อ่างทอง	977	n.a.	10	68	1	1,056	98.89
ลพบุรี	976	n.a.	n.a.	77	3	1,056	99.69
สิงห์บุรี	823	n.a.	1	39	1	864	99.76
ชัยนาท	902	4	2	38	14	960	97.83
สระบุรี	795	10	36	117	2	960	94.31
ชลบุรี	807	47	182	188	24	1,248	76.13
ระยอง	731	2	38	91	2	864	94.57
จันทบุรี	889	5	67	57	38	1,056	88.99
ตราด	930	1	16	101	8	1,056	97.38
ฉะเชิงเทรา	836	6	8	107	3	960	98.01
ปราจีนบุรี	927	2	7	113	7	1,056	98.30
นครนายก	1,004	17	27	100	4	1,152	95.44
สระแก้ว	914	4	59	75	4	1,056	93.17
ราชบุรี	836	7	34	77	6	960	94.68
กาญจนบุรี	1,065	5	5	73	4	1,152	98.70
สุพรรณบุรี	1,092	11	9	40	n.a.	1,152	98.20
นครปฐม	960	6	37	34	19	1,056	93.74
สมุทรสาคร	813	83	63	79	18	1,056	83.52
สมุทรสงคราม	1,067	n.a.	7	78	n.a.	1,152	97.36
เพชรบุรี	987	1	n.a.	68	n.a.	1,056	99.59
ประจวบคีรีขันธ์	1,092	1	12	138	5	1,248	96.97

$$^1 \text{ คำนวณจาก } \frac{\text{จำนวนครัวเรือนที่เจงนั้บได้}}{\text{จำนวนครัวเรือนตัวอย่าง} - \text{บ้านว่าง/เรือถอนไฟใหม่}} \times 100$$

ขนาดตัวอย่างที่สัมภาษณ์ได้ และอัตราการตอบ รายจังหวัด จำแนกตามเขตการปกครอง ไตรมาส 4 พ.ศ. 2567

จังหวัด	จำนวนครัวเรือนที่ เจงนั้บได้ทั้งหมด	ครัวเรือน ปฏิเสธ	ไม่พบผู้ตอบ สัมภาษณ์	บ้านว่าง/เรือ ถอนไฟไหม้	อื่นๆ	จำนวนครัวเรือน ตัวอย่าง	อัตราการตอบ สัมภาษณ์ของ ครัวเรือน (ร้อยละ) ¹
ภาคเหนือ	16,638	76	390	1,464	56	18,624	96.96
เชียงใหม่	879	22	242	91	14	1,248	75.97
ลำพูน	873	n.a.	n.a.	87	n.a.	960	100.00
ลำปาง	1,030	5	1	115	1	1,152	99.32
อุดรดิตถ์	1,074	2	7	68	1	1,152	99.08
แพร่	1,040	1	24	87	n.a.	1,152	97.65
น่าน	882	n.a.	n.a.	78	n.a.	960	100.00
พะเยา	1,078	n.a.	2	69	3	1,152	99.54
เชียงรย	1,013	3	4	130	2	1,152	99.12
แม่ฮ่องสอน	1,032	n.a.	-	120	n.a.	1,152	100.00
นครสวรรค์	990	14	19	125	4	1,152	96.40
อุทัยธานี	1,218	n.a.	n.a.	30	n.a.	1,248	100.00
กำแพงเพชร	819	7	17	115	2	960	96.92
ตาก	834	5	67	51	3	960	91.75
สุโขทัย	901	2	7	38	12	960	97.72
พิษณุโลก	1,059	n.a.	n.a.	91	2	1,152	99.81
พิจิตร	977	n.a.	n.a.	68	11	1,056	98.89
เพชรบูรณ์	939	15	n.a.	101	1	1,056	98.32

$$^1 \text{ คำนวณจาก } \frac{\text{จำนวนครัวเรือนที่เจงนั้บได้}}{\text{จำนวนครัวเรือนตัวอย่าง} - \text{บ้านว่าง/เรือถอนไฟไหม้}} \times 100$$

ขนาดตัวอย่างที่สัมภาษณ์ได้ และอัตราการตอบ รายจังหวัด จำแนกตามเขตการปกครอง ไตรมาส 4 พ.ศ. 2567

จังหวัด	จำนวนครัวเรือนที่ เจงงนับได้ทั้งหมด	ครัวเรือน ปฏิเสธ	ไม่พบผู้ตอบ สัมภาษณ์	บ้านว่าง/เรือ ถอนไฟไหม้	อื่นๆ	จำนวนครัวเรือน ตัวอย่าง	อัตราการตอบ สัมภาษณ์ของ ครัวเรือน (ร้อยละ) ¹
ภาคตะวันออกเฉียงเหนือ	20,860	20	151	1,412	21	22,464	99.09
นครราชสีมา	1,093	18	122	110	1	1,344	88.57
บุรีรัมย์	977	n.a.	n.a.	79	n.a.	1,056	100.00
สุรินทร์	1,174	n.a.	n.a.	74	n.a.	1,248	100.00
ศรีสะเกษ	989	n.a.	n.a.	67	n.a.	1,056	100.00
อุบลราชธานี	1,151	n.a.	1	95	1	1,248	99.83
ยโสธร	979	n.a.	n.a.	75	2	1,056	99.80
ชัยภูมิ	1,152	n.a.	1	84	11	1,248	98.97
อำนาจเจริญ	855	2	16	85	2	960	97.71
บึงกาฬ	903	n.a.	-	57	n.a.	960	100.00
หนองบัวลำภู	888	n.a.	1	71	n.a.	960	99.89
ขอนแก่น	1,238	n.a.	n.a.	10	n.a.	1,248	100.00
อุดรธานี	1,057	n.a.	1	94	n.a.	1,152	99.91
เลย	872	n.a.	4	83	1	960	99.43
หนองคาย	935	n.a.	3	117	1	1,056	99.57
มหาสารคาม	1,107	n.a.	n.a.	45	n.a.	1,152	100.00
ร้อยเอ็ด	1,169	n.a.	n.a.	79	n.a.	1,248	100.00
กาฬสินธุ์	1,225	n.a.	n.a.	23	n.a.	1,248	100.00
สกลนคร	1,203	n.a.	n.a.	45	n.a.	1,248	100.00
นครพนม	955	n.a.	2	98	1	1,056	99.69
มุกดาหาร	938	n.a.	n.a.	21	1	960	99.89

$$^1 \text{ คำนวณจาก } \frac{\text{จำนวนครัวเรือนที่เจงงนับได้}}{\text{จำนวนครัวเรือนตัวอย่าง - บ้านว่าง/เรือถอนไฟไหม้}} \times 100$$

ขนาดตัวอย่างที่สัมภาษณ์ได้ และอัตราการตอบ รายจังหวัด จำแนกตามเขตการปกครอง ไตรมาส 4 พ.ศ. 2567

จังหวัด	จำนวนครัวเรือนที่ เจงนั้บได้ทั้งหมด	ครัวเรือน ปฏิเสธ	ไม่พบผู้ตอบ สัมภาษณ์	บ้านว่าง/เรือ ถอนไฟไหม้	อื่นๆ	จำนวนครัวเรือน ตัวอย่าง	อัตราการตอบ สัมภาษณ์ของ ครัวเรือน (ร้อยละ) ¹
ภาคใต้	13,042	24	228	911	99	14,304	97.38
นครศรีธรรมราช	922	8	40	71	15	1,056	93.60
กระบี่	843	3	19	87	8	960	96.56
พังงา	822	1	39	88	10	960	94.27
ภูเก็ต	904	4	46	101	1	1,056	94.66
สุราษฎร์ธานี	999	5	24	122	2	1,152	96.99
ระนอง	941	n.a.	n.a.	15	4	960	99.58
ชุมพร	1,000	-	1	48	7	1,056	99.21
สงขลา	988	2	31	109	22	1,152	94.73
สตูล	898	n.a.	8	52	2	960	98.90
ตรัง	897	n.a.	4	58	1	960	99.45
พัทลุง	815	n.a.	n.a.	45	4	864	99.51
ปัตตานี	996	1	5	46	8	1,056	98.61
ยะลา	1,043	n.a.	n.a.	7	6	1,056	99.43
นราธิวาส	974	n.a.	11	62	9	1,056	97.99

$$^1 \text{ คำนวณจาก } \frac{\text{จำนวนครัวเรือนที่เจงนั้บได้}}{\text{จำนวนครัวเรือนตัวอย่าง - บ้านว่าง/เรือถอน/ไฟไหม้}} \times 100$$

ตารางสถิติโครงการสำรวจภาวะการทำงานของประชากร ระดับจังหวัด

ฉบับที่ 1	รอบที่ 1	: กุมภาพันธ์ 2537
ฉบับที่ 2	รอบที่ 3	: สิงหาคม 2537
ฉบับที่ 3	รอบที่ 1	: กุมภาพันธ์ 2538
ฉบับที่ 4	รอบที่ 3	: สิงหาคม 2538
ฉบับที่ 5	รอบที่ 1	: กุมภาพันธ์ 2539
ฉบับที่ 6	รอบที่ 3	: สิงหาคม 2539
ฉบับที่ 7	รอบที่ 1	: กุมภาพันธ์ 2540
ฉบับที่ 8	รอบที่ 3	: สิงหาคม 2540
ฉบับที่ 9	รอบที่ 1	: กุมภาพันธ์ 2541
ฉบับที่ 10	รอบที่ 3	: สิงหาคม 2541
ฉบับที่ 11	รอบที่ 4	: พฤศจิกายน 2541
ฉบับที่ 12	รอบที่ 1	: กุมภาพันธ์ 2542
ฉบับที่ 13	รอบที่ 2	: พฤษภาคม 2542
ฉบับที่ 14	รอบที่ 3	: สิงหาคม 2542
ฉบับที่ 15	รอบที่ 4	: พฤศจิกายน 2542
ฉบับที่ 16	รอบที่ 1	: กุมภาพันธ์ 2543
ฉบับที่ 17	รอบที่ 2	: พฤษภาคม 2543
ฉบับที่ 18	รอบที่ 3	: สิงหาคม 2543
ฉบับที่ 19	รอบที่ 4	: พฤศจิกายน 2543
ฉบับที่ 20	ไตรมาสที่ 1	: มกราคม - มีนาคม 2544
ฉบับที่ 21	ไตรมาสที่ 2	: เมษายน - มิถุนายน 2544
ฉบับที่ 22	ไตรมาสที่ 3	: กรกฎาคม - กันยายน 2544
ฉบับที่ 23	ไตรมาสที่ 4	: ตุลาคม - ธันวาคม 2544
ฉบับที่ 24	ไตรมาสที่ 1	: มกราคม - มีนาคม 2545
ฉบับที่ 25	ไตรมาสที่ 2	: เมษายน - มิถุนายน 2545
ฉบับที่ 26	ไตรมาสที่ 3	: กรกฎาคม - กันยายน 2545
ฉบับที่ 27	ไตรมาสที่ 4	: ตุลาคม - ธันวาคม 2545
ฉบับที่ 28	ไตรมาสที่ 1	: มกราคม - มีนาคม 2546
ฉบับที่ 29	ไตรมาสที่ 2	: เมษายน - มิถุนายน 2546
ฉบับที่ 30	ไตรมาสที่ 3	: กรกฎาคม - กันยายน 2546
ฉบับที่ 31	ไตรมาสที่ 4	: ตุลาคม - ธันวาคม 2546
ฉบับที่ 32	ไตรมาสที่ 1	: มกราคม - มีนาคม 2547
ฉบับที่ 33	ไตรมาสที่ 2	: เมษายน - มิถุนายน 2547
ฉบับที่ 34	ไตรมาสที่ 3	: กรกฎาคม - กันยายน 2547
ฉบับที่ 35	ไตรมาสที่ 4	: ตุลาคม - ธันวาคม 2547
ฉบับที่ 36	ไตรมาสที่ 1	: มกราคม - มีนาคม 2548
ฉบับที่ 37	ไตรมาสที่ 2	: เมษายน - มิถุนายน 2548



www.nso.go.th