



สำมะโนธุรกิจและอุตสาหกรรม พ.ศ. 2555
: ธุรกิจทางการค้าและธุรกิจทางการบริการ
THE 2012 BUSINESS AND INDUSTRIAL CENSUS
: TRADE AND SERVICES INDUSTRY

กรุงเทพมหานคร
BANGKOK



สำนักงานสถิติแห่งชาติ

กระทรวงเทคโนโลยีสารสนเทศและการสื่อสาร

NATIONAL STATISTICAL OFFICE

MINISTRY OF INFORMATION AND COMMUNICATION TECHNOLOGY

คำนำ

บทสรุปผู้บริหาร

สารบัญแผนภูมิ

สารบัญตาราง

บทที่ 1 บทนำ

- ❖ ความเป็นมา
- ❖ วัตถุประสงค์
- ❖ ขอบข่ายและคุ้มครอง
- ❖ ดาบเวลาอ้างอิง
- ❖ รายการข้อมูลที่เกี่ยวข้อง
- ❖ ประโยชน์ของข้อมูล

บทที่ 2 สรุปข้อมูลที่สำคัญ

- ❖ ข้อมูลทั่วไปของสถานประกอบการธุรกิจฯ
- ❖ ข้อมูลสถิติที่สำคัญ จำแนกตามขนาดของสถานประกอบการและหมวดย่อยธุรกิจฯ
- ❖ ปัญหาและอุปสรรคของสถานประกอบการธุรกิจฯ
- ❖ ความช่วยเหลือที่ต้องการจากหน่วยงานของรัฐ
- ❖ การเปรียบเทียบการดำเนินงานธุรกิจทางการค้าและธุรกิจทางการบริการในระยะ 10 ปีที่ผ่านมา

ตารางสถิติ

- ❖ ตอนที่ 1 ข้อมูลการดำเนินงานกิจการของสถานประกอบการธุรกิจฯ จำแนกตามขนาดของสถานประกอบการ
- ❖ ตอนที่ 2 ข้อมูลการดำเนินงานกิจการของสถานประกอบการธุรกิจฯ จำแนกตามประเภทธุรกิจ

ภาคผนวก

- ❖ ภาคผนวก ก ระเบียบวิธี
- ❖ ภาคผนวก ข คำนิยาม

คณะผู้จัดทำ CD-ROM

หน่วยงานที่เผยแพร่

ตารางสถิติในรูปแบบ Format Excel

- ❖ ตอนที่ 1 ข้อมูลการดำเนินงานกิจการของสถานประกอบการธุรกิจฯ จำแนกตามขนาดของสถานประกอบการ
- ❖ ตอนที่ 2 ข้อมูลการดำเนินงานกิจการของสถานประกอบการธุรกิจฯ จำแนกตามประเภทธุรกิจ

หน่วยงานเจ้าของเรื่อง

สำนักสถิติเศรษฐกิจและสังคม
สำนักงานสถิติแห่งชาติ
โทรศัพท์ 0 214 21240-2
โทรสาร 0 214 38134
ไปรษณีย์อิเล็กทรอนิกส์ ebusines@nso.go.th

Division-in-Charge

Economic and Social Statistics Bureau
National Statistical Office,
Tel. + 66 (0) 214 21240-2
Fax : + 66 (0) 214 38134
E- mail : ebusines@nso.go.th

หน่วยงานที่เผยแพร่

สำนักสถิติพยากรณ์
สำนักงานสถิติแห่งชาติ
ศูนย์ราชการเฉลิมพระเกียรติ 80 พรรษาฯ
อาคารรัฐประศาสนภักดี ชั้น 2
ถนนแจ้งวัฒนะ เขตหลักสี่
กทม. 10210
โทรศัพท์ 0 214 17498
โทรสาร 0 214 38132
ไปรษณีย์อิเล็กทรอนิกส์ binfopub@nso.go.th

Distributed by

Statistical Forecasting Bureau
National Statistical Office,
The Government Complex,
Rattthaprasasanabhakti Building, 2nd Floor
Chaeng Watthana Rd., Laksi
Bangkok 10210, THAILAND
Tel. + 66 (0) 214 17498
Fax : + 66 (0) 214 38132
E- mail : binfopub@nso.go.th
[http : // www.nso.go.th](http://www.nso.go.th)

ปีที่จัดพิมพ์

2556

Published

2013

ISBN 978-974-11-3077-1

คำนำ

เนื่องจากปัจจุบันโครงสร้างการดำเนินธุรกิจและอุตสาหกรรมของประเทศมีการเปลี่ยนแปลงไปอย่างรวดเร็ว โดยเฉพาะอุตสาหกรรมการผลิตนับเป็นกิจกรรมทางเศรษฐกิจสาขาหนึ่งที่มีบทบาทอย่างมากต่อระบบเศรษฐกิจของประเทศไทย จึงเห็นได้ว่าโครงสร้างของระบบเศรษฐกิจของประเทศขึ้นอยู่กับอุตสาหกรรมค่อนข้างมาก ประกอบกับปัจจุบันมีการประกอบธุรกิจทั้งทางด้านการค้า การบริการและอุตสาหกรรมการผลิตใหม่ ๆ เกิดขึ้น รวมทั้งการประกอบอุตสาหกรรมขนาดเล็ก และอุตสาหกรรมในครัวเรือนก็มีบทบาทสำคัญต่อการเจริญเติบโตทางเศรษฐกิจโดยรวมของประเทศเพิ่มขึ้น ดังนั้นข้อมูลสถิติและสารสนเทศโครงสร้างพื้นฐานเกี่ยวกับการประกอบธุรกิจดังกล่าว จึงมีความสำคัญและจำเป็นสำหรับภาครัฐและเอกชนใช้ในการกำหนดนโยบายและวางแผนพัฒนาด้านเศรษฐกิจและอุตสาหกรรมทั้งในระดับประเทศ และระดับจังหวัด เพื่อเพิ่มศักยภาพการแข่งขันในเวทีการค้าโลก สำนักงานสถิติแห่งชาติ ซึ่งเป็นหน่วยงานที่รับผิดชอบในการจัดเก็บข้อมูลทั้งทางด้านเศรษฐกิจ และสังคมของประเทศ จำเป็นจะต้องจัดหาข้อมูลสถิติที่เกี่ยวข้อง เพื่อให้ประเทศมีข้อมูลสถิติพื้นฐานที่สำคัญ จึงกำหนดให้มีการจัดทำสำมะโนธุรกิจและอุตสาหกรรม พ.ศ. 2555 ขึ้น เพื่อให้ทุกภาคส่วนสามารถนำข้อมูลไปใช้ประโยชน์ร่วมกัน

รายงานฉบับนี้เป็นรายงานผลจากการเก็บรวบรวมข้อมูลรายละเอียดการประกอบกิจการของสถานประกอบการ **ธุรกิจทางการค้าและธุรกิจทางการบริการ** ซึ่งดำเนินการเก็บรวบรวมข้อมูลในช่วงเดือนพฤษภาคม – สิงหาคม 2555 ข้อมูลที่นำเสนอเป็นผลการดำเนินการในรอบปี 2554 (1 มกราคม – 31 ธันวาคม 2554) ของสถานประกอบการธุรกิจทุกแห่งที่ตั้งอยู่ใน **กรุงเทพมหานคร**

ผลจากสำมะโนธุรกิจและอุตสาหกรรม พ.ศ. 2555 พบว่า สถานประกอบการธุรกิจฯ ในกรุงเทพมหานคร มีจำนวนทั้งสิ้น 246,866 แห่ง ส่วนใหญ่ หรือร้อยละ 95.4 เป็นสถานประกอบการที่มีคนทำงาน 1-15 คน และธุรกิจฯ ที่สำคัญได้แก่ *การขายปลีก (ยกเว้นยานยนต์ และจักรยานยนต์)* มีสัดส่วนสูงที่สุดร้อยละ 36.4 สำหรับคนทำงานในสถานประกอบการ มีทั้งสิ้นประมาณ 1.7 ล้านคน และมีการจ้างงานทั้งสิ้น 1.5 ล้านคน โดยได้รับค่าตอบแทนเฉลี่ย 176,749 บาท ต่อคนต่อปี ส่วนรายได้จากการดำเนินงาน ค่าใช้จ่ายขั้นกลาง และมูลค่าเพิ่มของสถานประกอบการรวมทั้งสิ้นประมาณ 4.8 ล้านล้านบาท 3.9 ล้านล้านบาท และ 913,683.7 ล้านบาท ตามลำดับ

สำนักงานสถิติแห่งชาติ ใคร่ขอขอบคุณผู้ประกอบการและผู้เกี่ยวข้องทุกฝ่ายที่ได้ให้ความร่วมมือในการให้ข้อมูล ซึ่งเป็นผลให้การปฏิบัติงานครั้งนี้ สำเร็จลุล่วงไปด้วยดี ซึ่งข้อมูลที่ได้จะเป็นประโยชน์สำหรับผู้ใช้อข้อมูลทั้งภาครัฐบาล และภาคเอกชนต่อไป

PREFACE

At present the operational structure of business engaged in trade, services and manufacturing industry has considerably changed. Particularly in the manufacturing industry is much significant role in the economy of Thailand, moreover it be seen that the structure of the economy of the country depends on the industry rather. At present there are new kind of business in the economy, including the small scale industries and home industry which has a role in the economic growth of the country as a whole increased. Therefore, statistical data on basic information of the business is important and necessary for the public and private sector in policy formulation and development planning of economic and industry in both the national and provincial level, to increase competitiveness in the global trade arena. The National Statistical Office (NSO), as an authorized government agency, which is responsible for collecting and compiling economic and social data for various field, therefore, decides to conduct the 2012 Business and Industrial Census. These pieces of information will be disseminated to all sectors for their own can be utilized in various aspects.

This publication presents the result of the operational information of establishments engaged in **business trade and services industry**, which was conducted during May – August, 2012. The data presented the detailed information on business operation in 2011 (January 1 – December 31, 2011) of business establishments located in **Bangkok**.

The results of the 2012 Business and Industrial Census show that there were totally 246,866 business establishments in Bangkok, most of them (about 95.4 percent) were establishments with 1-15 persons. About 36.4 percent of all establishments was engaged in *retail trade (except of motor vehicles and motorcycles)*. Regarding persons engaged in business establishments, there were totally 1.7 million persons. Out of this, about 1.5 million persons were employees, who received an annual remuneration of about 176,749 baht per person. Business establishments in Bangkok contributed about 4.8 trillion baht of income, 3.9 trillion baht of Intermediate consumption and 913,683.7 million baht of value added.

The National Statistical Office would like to express her sincere gratitude to all entrepreneurs and all those concerned for their kind cooperation contributing to the success of this census. This information will be useful for data users, both government and private sector further.

บทสรุปผู้บริหาร

สำนักงานสถิติแห่งชาติ ได้จัดทำสำมะโนธุรกิจทางการค้าและธุรกิจทางการบริการ มาแล้ว 3 ครั้ง ในปี 2509 2531 และ 2545 และจัดทำสำมะโนอุตสาหกรรม มาแล้ว 3 ครั้งเช่นกัน ในปี 2507 2540 และ 2550 โดยในปี 2555 ครอบคลุม 10 ปี การทำสำมะโนธุรกิจทางการค้าและธุรกิจทางการบริการ และครอบคลุม 5 ปี การทำสำมะโนอุตสาหกรรม สำนักงานสถิติแห่งชาติจึงได้บูรณาการการจัดทำสำมะโนดังกล่าวไปพร้อมกันภายใต้ชื่อ “โครงการสำมะโนธุรกิจและอุตสาหกรรม พ.ศ. 2555” โดยมีวัตถุประสงค์เพื่อเก็บรวบรวมข้อมูลพื้นฐานที่สำคัญทางด้านธุรกิจทางการค้า ธุรกิจทางการบริการ และอุตสาหกรรมการผลิตที่แสดงให้เห็นถึงโครงสร้างทั้งในด้านจำนวน การกระจายตัวและผลการประกอบการในรอบปี สำหรับข้อมูลเรื่องจำนวนและการกระจายตัวของสถานประกอบการต่าง ๆ นั้นได้นำเสนอไปแล้วในรายงานผลสำมะโนธุรกิจและอุตสาหกรรม ฉบับเสนอผลการนับจดข้อมูลของสถานประกอบการทุกแห่งทั่วประเทศ

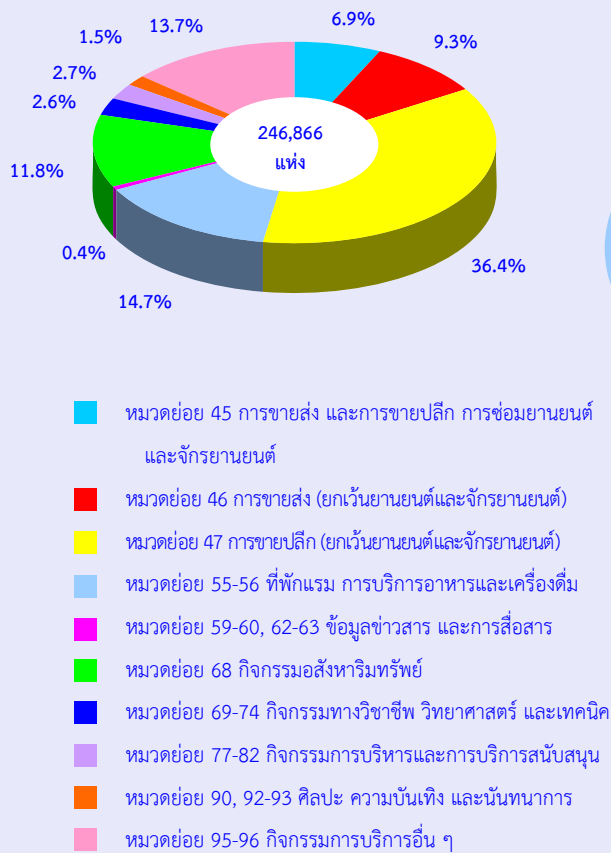
การทำสำมะโนธุรกิจและอุตสาหกรรม พ.ศ. 2555 ในขั้นตอนการแจงนับหรือการเก็บรวบรวมข้อมูลรายละเอียดได้กำหนดระเบียบวิธีทางสถิติ โดยสถานประกอบการ ที่มีคนทำงาน 1-10 คน ทำการสำรวจด้วยตัวอย่าง ส่วนสถานประกอบการที่มีคนทำงาน 11 คน ขึ้นไป จะทำการเก็บรวบรวมข้อมูลทุกแห่ง แต่อย่างไรก็ตามข้อมูลที่ได้รับการตอบกลับนั้นไม่ครบถ้วนจึงต้องทำการประมาณค่าข้อมูลสถานประกอบการที่มีคนทำงาน 11 คนขึ้นไป ตามระเบียบวิธีทางสถิติ

สำหรับรายงานผลฉบับนี้เป็นผลที่ได้จากการแจงนับเพื่อเก็บรวบรวมข้อมูลรายละเอียดของสถานประกอบการธุรกิจทางการค้าและธุรกิจทางการบริการที่ตั้งอยู่ใน กรุงเทพมหานคร โดยดำเนินธุรกิจตามการจัดประเภทมาตรฐานอุตสาหกรรมประเทศไทย ปี 2552 (Thailand Standard Industrial Classification : TSIC-2009) ได้แก่ การขายส่ง การขายปลีก ที่พักแรม การบริการอาหาร และเครื่องดื่ม ข้อมูลข่าวสารและการสื่อสาร กิจกรรมอสังหาริมทรัพย์ กิจกรรมทางวิชาชีพ วิทยาศาสตร์และเทคโนโลยี กิจกรรมการบริหาร และการบริการสนับสนุน ศิลปะ ความบันเทิง และนันทนาการ และกิจกรรมการบริการอื่น ๆ ข้อมูลที่นำเสนอเป็นผลการดำเนินการในรอบปี 2554 สรุปดังนี้

1. จำนวนสถานประกอบการ จำแนกตามหมวดย่อยธุรกิจ

ผลจากสำมะโนฯ พบว่าสถานประกอบการธุรกิจทางการค้าและธุรกิจทางการบริการในกรุงเทพมหานคร มีจำนวนทั้งสิ้น 246,866 แห่ง ในจำนวนนี้ ส่วนใหญ่หรือร้อยละ 36.4 ประกอบธุรกิจการขายปลีก (ยกเว้นยานยนต์และจักรยานยนต์) รองลงมาประกอบธุรกิจเกี่ยวกับที่พักแรม การบริการอาหารและเครื่องดื่ม ประมาณร้อยละ 14.7 สถานประกอบการที่ประกอบธุรกิจเกี่ยวกับกิจกรรมการบริการอื่น ๆ และกิจกรรมอสังหาริมทรัพย์มีสัดส่วนประมาณร้อยละ 13.7 และร้อยละ 11.8 ตามลำดับ ธุรกิจการขายส่ง (ยกเว้นยานยนต์และจักรยานยนต์) และธุรกิจการขายส่งและการขายปลีก การซ่อมยานยนต์และจักรยานยนต์ มีประมาณร้อยละ 9.3 และร้อยละ 6.9 ตามลำดับ สำหรับธุรกิจนอกเหนือจากที่กล่าวข้างต้น แต่ละหมวดมีสัดส่วนต่ำกว่าร้อยละ 3.0 ของจำนวนสถานประกอบการธุรกิจทั้งสิ้น

แผนภูมิ 1 ร้อยละของสถานประกอบการธุรกิจ
จำแนกตามหมวดย่อยธุรกิจ

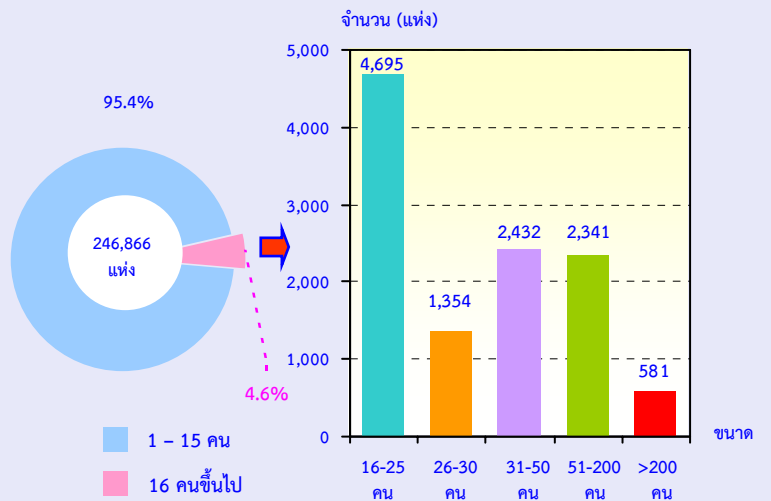


2. ขนาดของสถานประกอบการ

ขนาดของสถานประกอบการธุรกิจ เมื่อวัดด้วยจำนวนคนทำงาน พบว่า เป็นสถานประกอบการที่มีคนทำงาน 1-15 คน จำนวน 235,463 แห่ง หรือร้อยละ 95.4 ส่วนสถานประกอบการที่มีคนทำงาน 16 คนขึ้นไป มีจำนวน 11,403 แห่ง หรือร้อยละ 4.6

เมื่อพิจารณาสถานประกอบการที่มีคนทำงาน 16 คนขึ้นไป ในจำนวนนี้เป็นสถานประกอบการที่มีคนทำงาน 16-25 คน จำนวน 4,695 แห่ง สถานประกอบการที่มีคนทำงาน 26-30 คน มีประมาณ 1,354 แห่ง ตามลำดับ ส่วนสถานประกอบการที่มีคนทำงานมากกว่า 200 คน มีจำนวน 581 แห่ง

แผนภูมิ 2 จำนวนสถานประกอบการธุรกิจ จำแนกตาม
ขนาดของสถานประกอบการ (จำนวนคนทำงาน)

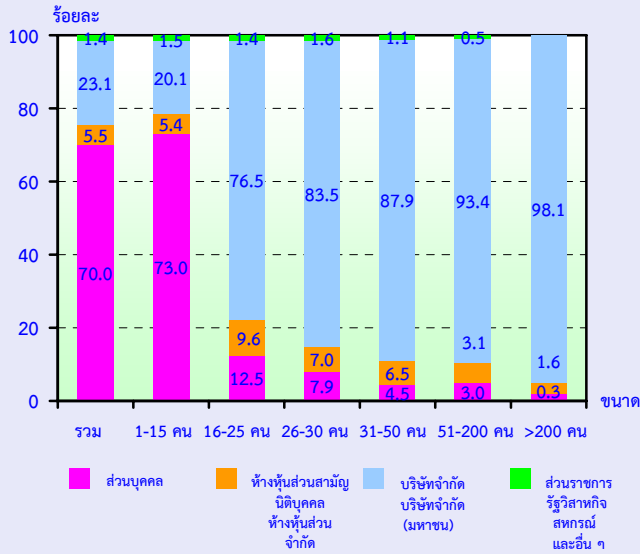


3. รูปแบบการจัดตั้งตามกฎหมาย

สถานประกอบการธุรกิจ ส่วนใหญ่ ร้อยละ 70.0 มีรูปแบบการจัดตั้งตามกฎหมายเป็นส่วนบุคคล หรือห้างหุ้นส่วนที่ไม่เป็นนิติบุคคล ส่วนที่มีรูปแบบการจัดตั้งเป็นบริษัทจำกัด บริษัทจำกัด (มหาชน) มีสัดส่วนประมาณร้อยละ 23.1 สำหรับสถานประกอบการที่มีรูปแบบเป็นห้างหุ้นส่วนสามัญนิติบุคคลหรือห้างหุ้นส่วนจำกัด และที่เป็นส่วนราชการ รัฐวิสาหกิจ สหกรณ์ มูลนิธิ สมาคม และอื่น ๆ มีประมาณร้อยละ 5.5 และร้อยละ 1.4 ตามลำดับ

เมื่อพิจารณาตามขนาดของสถานประกอบการ พบว่า สถานประกอบการที่มีคนทำงาน 1-15 คน ดำเนินกิจการในรูปแบบที่เป็นส่วนบุคคลมากที่สุดประมาณร้อยละ 73.0 ในขณะที่สถานประกอบการที่มีคนทำงาน 16 คนขึ้นไป ส่วนใหญ่ หรือมากกว่าร้อยละ 76.0 จะดำเนินกิจการในรูปแบบเป็นบริษัทจำกัด บริษัทจำกัด (มหาชน)

**แผนภูมิ 3 ร้อยละของสถานประกอบการธุรกิจ
จำแนกตามรูปแบบการจัดตั้งตามกฎหมาย
และขนาดของสถานประกอบการ**

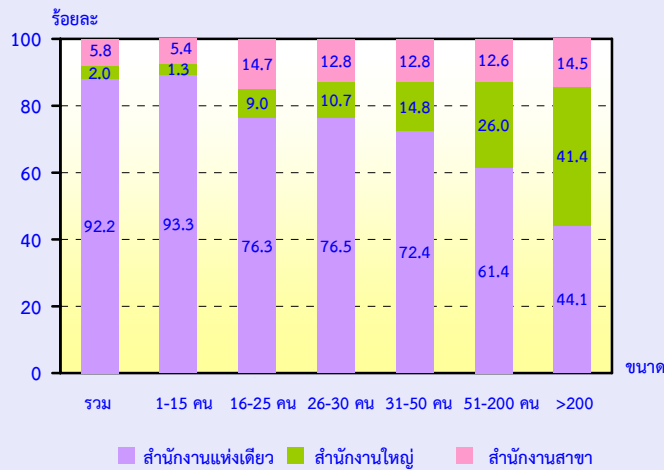


4. รูปแบบการจัดตั้งทางเศรษฐกิจ

สถานประกอบการธุรกิจฯ ในกรุงเทพมหานคร ส่วนใหญ่ หรือร้อยละ 92.2 เป็นสำนักงานแห่งเดียว ไม่มีสำนักงานใหญ่หรือสาขาอยู่ที่ใดที่เหล็ร้อยละ 5.8 มีรูปแบบการจัดตั้งเป็นสำนักงานสาขา และอีกร้อยละ 2.0 เป็นสำนักงานใหญ่

เมื่อพิจารณาตามขนาดของสถานประกอบการ (ตามจำนวนคนทำงาน) พบว่าสถานประกอบการทุกขนาดส่วนใหญ่ มีรูปแบบการจัดตั้งเป็นสำนักงานแห่งเดียว

**แผนภูมิ 4 ร้อยละของสถานประกอบการธุรกิจฯ
จำแนกตามรูปแบบการจัดตั้งทางเศรษฐกิจ
และขนาดของสถานประกอบการ**

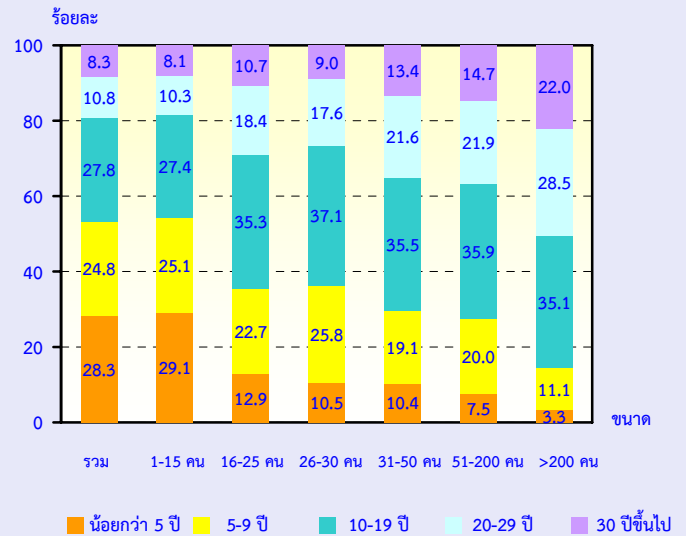


5. ระยะเวลาในการดำเนินงาน

สถานประกอบการธุรกิจฯ ในกรุงเทพมหานคร ร้อยละ 28.3 ดำเนินกิจการน้อยกว่า 5 ปี ที่ดำเนินกิจการระหว่าง 10-19 ปี และระหว่าง 5-9 ปี มีสัดส่วนประมาณร้อยละ 27.8 และร้อยละ 24.8 ตามลำดับ สถานประกอบการที่ดำเนินกิจการ 20-29 ปี และตั้งแต่ 30 ปีขึ้นไป มีประมาณร้อยละ 10.8 และ ร้อยละ 8.3 ตามลำดับ

เมื่อพิจารณาตามขนาดของสถานประกอบการ (ตามจำนวนคนทำงาน) พบว่า สถานประกอบการที่มีคนทำงาน 1-15 คน มากกว่าครึ่งหนึ่งหรือร้อยละ 54.2 ดำเนินกิจการน้อยกว่า 10 ปี ส่วนสถานประกอบการที่มีคนทำงาน 16 คนขึ้นไป มากกว่าร้อยละ 60.0 ดำเนินกิจการตั้งแต่ 10 ปีขึ้นไป

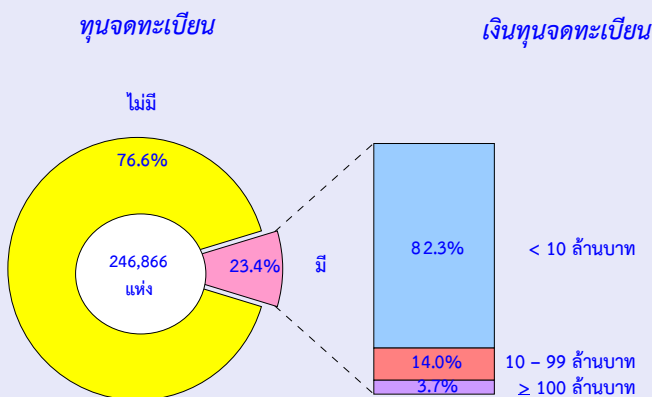
**แผนภูมิ 5 ร้อยละของสถานประกอบการธุรกิจฯ
จำแนกตามระยะเวลาในการดำเนินงาน
และขนาดของสถานประกอบการ**



6. ทุนจดทะเบียน

สถานประกอบการธุรกิจฯ ใน กรุงเทพมหานคร ที่มีทุนจดทะเบียนมีจำนวน 57,668 แห่ง หรือร้อยละ 23.4 ของจำนวนสถานประกอบการทั้งสิ้น ในจำนวนนี้ ส่วนใหญ่หรือร้อยละ 82.3 มีทุนจดทะเบียนน้อยกว่า 10 ล้านบาท ที่มีทุนจดทะเบียน 10-99 ล้านบาท มีประมาณร้อยละ 14.0 สำหรับสถานประกอบการที่มีทุนจดทะเบียนตั้งแต่ 100 ล้านบาทขึ้นไปมีเพียงร้อยละ 3.7

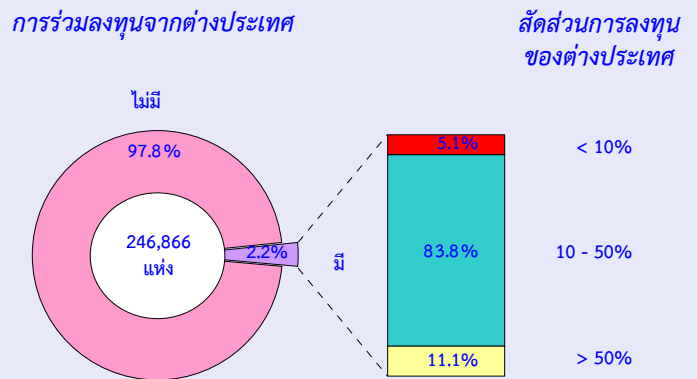
แผนภูมิ 6 ร้อยละของสถานประกอบการธุรกิจฯ จำแนกตามทุนจดทะเบียน



7. การร่วมลงทุนหรือถือหุ้น

การประกอบการธุรกิจทางการค้า และธุรกิจทางการบริการในกรุงเทพมหานคร ส่วนใหญ่หรือร้อยละ 97.8 ไม่มีการร่วมลงทุนจากต่างประเทศ ส่วนที่มีต่างประเทศร่วมลงทุนหรือถือหุ้นในกิจการมีอยู่เพียงร้อยละ 2.2 ในจำนวนนี้พบว่า สถานประกอบการที่มีต่างประเทศร่วมลงทุนโดยถือหุ้น 10-50% มีประมาณร้อยละ 83.8 ในขณะที่สถานประกอบการที่มีต่างประเทศร่วมลงทุนโดยถือหุ้นมากกว่า 50% และที่ถือหุ้นน้อยกว่า 10% มีสัดส่วนประมาณร้อยละ 11.1 และร้อยละ 5.1 ตามลำดับ

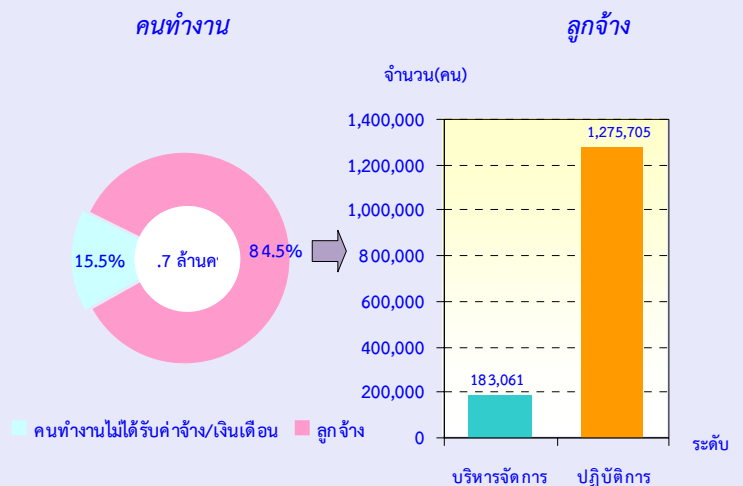
แผนภูมิ 7 ร้อยละของสถานประกอบการธุรกิจฯ จำแนกตามการมีต่างประเทศร่วมลงทุนหรือถือหุ้น



8. จำนวนคนทำงาน และลูกจ้าง

คนทำงาน ซึ่งหมายถึงเจ้าของกิจการหรือหุ้นส่วนที่ทำงานโดยไม่ได้รับค่าจ้างเงินเดือน และรวมลูกจ้างที่ทำงานในสถานประกอบการ พบว่า ในปี 2554 มีคนทำงานในสถานประกอบการธุรกิจฯ ในกรุงเทพมหานคร จำนวนทั้งสิ้นประมาณ 1.7 ล้านคน ในจำนวนนี้เป็นคนทำงานโดยไม่ได้รับค่าจ้าง/เงินเดือน จำนวน 268,477 คน หรือร้อยละ 15.5 มีการจ้างงานหรือลูกจ้างจำนวน 1.5 ล้านคน หรือร้อยละ 84.5 โดยเป็นลูกจ้างระดับปฏิบัติการจำนวน 1.3 ล้านคน หรือร้อยละ 87.5 ส่วนที่เป็นลูกจ้างระดับบริหารจัดการมีจำนวน 183,061 คน หรือร้อยละ 12.5

แผนภูมิ 8 จำนวนและร้อยละของคนทำงานในสถานประกอบการธุรกิจฯ จำแนกตามสถานภาพการทำงาน



เมื่อพิจารณาการจ้างงานตามขนาดของสถานประกอบการ พบว่า ส่วนใหญ่เป็นลูกจ้างที่ปฏิบัติงานในสถานประกอบการที่มีคนทำงาน 1-15 คน ประมาณร้อยละ 48.3 เป็นลูกจ้างในสถานประกอบการที่มีคนทำงานมากกว่า 200 คน และ 51-200 คน ประมาณร้อยละ 21.7 และร้อยละ 14.8 ตามลำดับ สำหรับลูกจ้างในสถานประกอบการที่มีคนทำงาน 31-50 คน และ 16-25 คน มีสัดส่วนใกล้เคียงกันประมาณร้อยละ 6.5 และร้อยละ 6.2 ตามลำดับ ส่วนลูกจ้างที่ปฏิบัติงานในสถานประกอบการที่มีคนทำงาน 26-30 คน มีประมาณร้อยละ 2.5 (ตาราง 1)

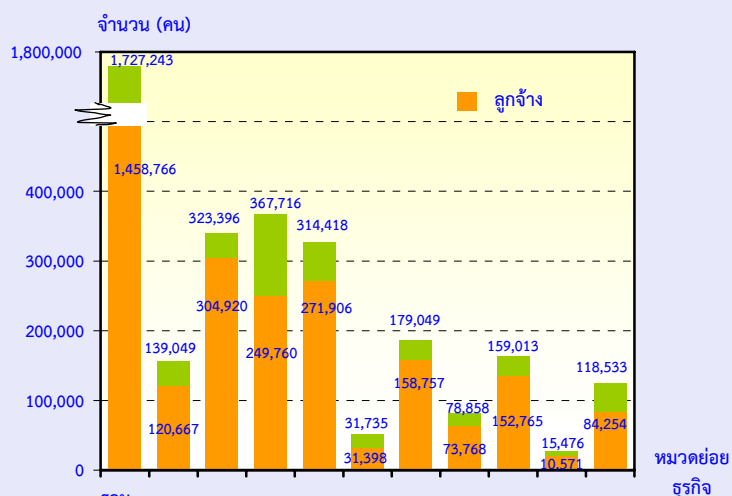
ตาราง 1 จำนวนและร้อยละของคนทำงานและลูกจ้างในสถานประกอบการธุรกิจ จำแนกตามขนาดของสถานประกอบการ

ขนาดของสถานประกอบการ	คนทำงาน		ลูกจ้าง	
	จำนวน	ร้อยละ	จำนวน	ร้อยละ
รวม	1,727,243	100.0	1,458,766	100.0
1-15 คน	969,159	56.1	705,217	48.3
16-25 คน	92,704	5.4	90,446	6.2
26-30 คน	37,941	2.2	37,152	2.5
31-50 คน	95,198	5.5	94,415	6.5
51-200 คน	216,079	12.5	215,568	14.8
มากกว่า 200 คน	316,162	18.3	315,968	21.7

คนทำงาน หมายถึง เจ้าของกิจการหรือหุ้นส่วนที่ทำงานโดยไม่ได้รับค่าจ้างเงินเดือน และรวมลูกจ้างที่ทำงานในสถานประกอบการ

เมื่อพิจารณาการจ้างงานตามหมวดย่อยธุรกิจ พบว่า มีลูกจ้างที่ปฏิบัติงานในธุรกิจการขนส่ง (ยกเว้นยานยนต์ และจักรยานยนต์) มากที่สุดจำนวน 304,920 คน หรือร้อยละ 20.9 รองลงมาปฏิบัติงานอยู่ในธุรกิจที่พักแรม การบริการอาหารและเครื่องดื่ม จำนวน 271,906 คน หรือร้อยละ 18.6 และการขายปลีก ยกเว้นยานยนต์ และจักรยานยนต์ จำนวน 249,760 คน หรือร้อยละ 17.1 สำหรับลูกจ้างที่ปฏิบัติงานอยู่ในธุรกิจเกี่ยวกับกิจกรรมอสังหาริมทรัพย์ มีจำนวน 158,757 คน หรือร้อยละ 10.9 กิจกรรมการบริหาร และการบริการสนับสนุน มีจำนวน 152,765 คน หรือร้อยละ 10.5 ที่เหลือปฏิบัติงานในธุรกิจนอกเหนือจากที่กล่าวข้างต้น

แผนภูมิ 9 จำนวนคนทำงานและลูกจ้างในสถานประกอบการธุรกิจ จำแนกตามหมวดย่อยธุรกิจ



หมวดย่อย 45 การขนส่ง และการขายปลีก การชื้อยานยนต์ และจักรยานยนต์

หมวดย่อย 46 การขนส่ง (ยกเว้นยานยนต์และจักรยานยนต์)

หมวดย่อย 47 การขายปลีก (ยกเว้นยานยนต์และจักรยานยนต์)

หมวดย่อย 55-56 ที่พักแรม การบริการอาหารและเครื่องดื่ม

หมวดย่อย 59-60, 62-63 ข้อมูลข่าวสาร และการสื่อสาร

หมวดย่อย 68 กิจกรรมอสังหาริมทรัพย์

หมวดย่อย 69-74 กิจกรรมทางวิชาชีพ วิทยาศาสตร์ และเทคนิค

หมวดย่อย 77-82 กิจกรรมการบริหารและการบริการสนับสนุน

หมวดย่อย 90,92-93 ศิลปะ ความบันเทิง และนันทนาการ

หมวดย่อย 95-96 กิจกรรมการบริการอื่น ๆ

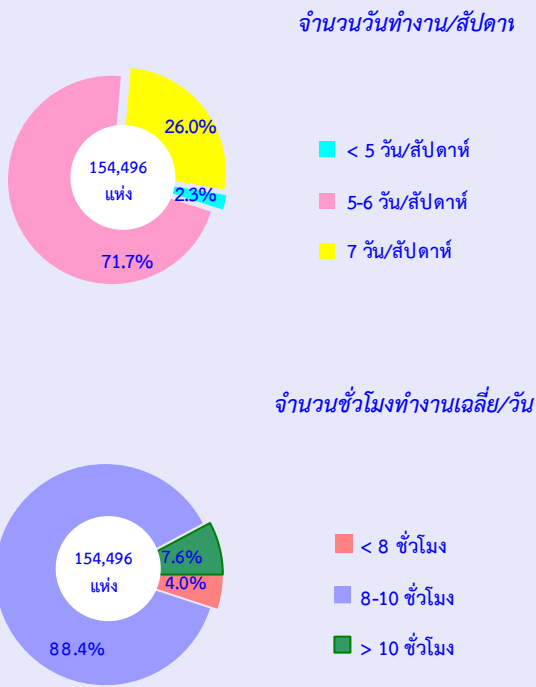
9. จำนวนวัน และชั่วโมงการทำงาน

ของลูกจ้างของสถานประกอบการธุรกิจ

สถานประกอบการธุรกิจ ใน กรุงเทพมหานคร ที่มีการจ้างงานมีทั้งสิ้นจำนวน 154,496 แห่ง หรือคิดเป็นร้อยละ 62.6 ของสถานประกอบการทั้งสิ้น เมื่อพิจารณาจำนวนวันทำงานต่อสัปดาห์ของลูกจ้าง พบว่า สถานประกอบการที่มีลูกจ้างปฏิบัติงาน 5-6 วันต่อสัปดาห์ มีประมาณร้อยละ 71.7 ที่ปฏิบัติงาน 7 วันต่อสัปดาห์มีประมาณร้อยละ 26.0 ที่เหลือร้อยละ 2.3 ปฏิบัติงานน้อยกว่า 5 วัน ต่อสัปดาห์

เมื่อพิจารณาจำนวนชั่วโมงทำงานเฉลี่ยต่อวันของลูกจ้าง พบว่า สถานประกอบการส่วนใหญ่หรือร้อยละ 88.4 มีลูกจ้างปฏิบัติงานเฉลี่ย 8-10 ชั่วโมงต่อวัน สถานประกอบการที่มีลูกจ้างปฏิบัติงานมากกว่า 10 ชั่วโมงต่อวัน มีประมาณร้อยละ 7.6 ส่วนที่มีลูกจ้างปฏิบัติงานน้อยกว่า 8 ชั่วโมง มีประมาณร้อยละ 4.0

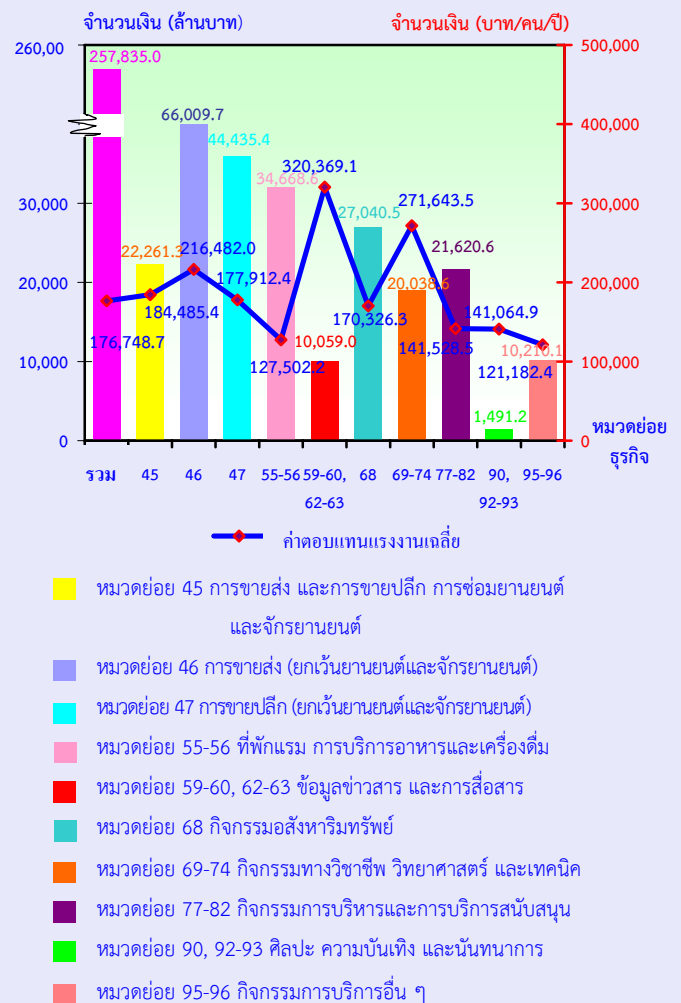
แผนภูมิ 10 ร้อยละของสถานประกอบการธุรกิจ จำแนกตามจำนวนวันทำงาน และชั่วโมงการทำงาน ของลูกจ้าง



10. ค่าตอบแทนแรงงาน

ลูกจ้างที่ปฏิบัติงานในสถานประกอบการธุรกิจทางการค้าและธุรกิจทางการบริการในกรุงเทพมหานคร ได้รับค่าตอบแทนแรงงานรวมทั้งสิ้นประมาณ 257,835 ล้านบาท หรือเฉลี่ย 176,749 บาท ต่อคนต่อปี โดยลูกจ้างที่ปฏิบัติงานในธุรกิจเกี่ยวกับข้อมูลข่าวสาร และการสื่อสาร ได้รับค่าตอบแทนแรงงานเฉลี่ยต่อคนต่อปีสูงสุดคือ 320,369 บาท รองลงมาคือลูกจ้างที่ปฏิบัติงานในธุรกิจเกี่ยวกับกิจกรรมทางวิชาชีพ วิทยาศาสตร์และเทคโนโลยี และธุรกิจเกี่ยวกับการขนส่ง (ยกเว้นยานยนต์และจักรยานยนต์) ได้รับค่าตอบแทนเฉลี่ยต่อคนต่อปี 271,643.5 บาท และ 216,482 บาท ตามลำดับ สำหรับลูกจ้างที่ปฏิบัติงานอยู่ในธุรกิจเกี่ยวกับกิจกรรมการบริการอื่น ๆ ได้รับค่าตอบแทนเฉลี่ยต่อคนต่อปีต่ำที่สุดคือ 121,182 บาท

แผนภูมิ 11 ค่าตอบแทนแรงงานของสถานประกอบการธุรกิจ และค่าตอบแทนแรงงานเฉลี่ยต่อคนต่อปี จำแนกตามหมวดย่อยธุรกิจ



11. รายได้จากการดำเนินงาน ค่าใช้จ่าย ชั้นกลาง และมูลค่าเพิ่ม

ในปี 2554 การประกอบธุรกิจทางการค้าและธุรกิจทางการบริการในกรุงเทพมหานคร มีรายได้จากการดำเนินงานรวมทั้งสิ้นประมาณ 4.8 ล้านล้านบาท ค่าใช้จ่ายชั้นกลางประมาณ 3.9 ล้านล้านบาท และมูลค่าเพิ่มประมาณ 913,683.7 ล้านบาท โดยมูลค่าเพิ่มต่อรายได้จากการดำเนินงานมีสัดส่วนประมาณร้อยละ 19.0 สำหรับรายได้จากการดำเนินงานเฉลี่ยต่อสถานประกอบการ มีมูลค่าประมาณ 19.5 ล้านบาท และรายได้จากการดำเนินงานเฉลี่ยต่อคนทำงานมีมูลค่าประมาณ 2.8 ล้านบาท ในด้านมูลค่าเพิ่มเฉลี่ยต่อสถานประกอบการ และเฉลี่ยต่อคนทำงานมีมูลค่าประมาณ 3.7 ล้านบาท และ 529,000 บาท ตามลำดับ

เมื่อพิจารณาตามหมวดย่อยธุรกิจพบว่า ธุรกิจการขนส่ง(ยกเว้นยานยนต์และจักรยานยนต์) มีรายได้จากการดำเนินงานและมูลค่าเพิ่มสูงที่สุดประมาณ 2.0 ล้านล้านบาท และ 262,027.5 ล้านบาท รองลงมาคือ ธุรกิจการขนส่งและการขายปลีก การซ่อมแซมยานยนต์ และรถจักรยานยนต์ และธุรกิจการขายปลีก (ยกเว้นยานยนต์และรถจักรยานยนต์) มีรายได้จากการดำเนินงานประมาณ 960,252.1 ล้านบาท และ 942,013.3 ล้านบาท ตามลำดับ ส่วนธุรกิจการขายปลีก (ยกเว้นยานยนต์และจักรยานยนต์) และธุรกิจการขนส่งและการขายปลีก การซ่อมแซมยานยนต์และจักรยานยนต์ มีมูลค่าเพิ่มประมาณ 167,028.8 ล้านบาท และ 129,096.3 ล้านบาท ตามลำดับ ในขณะที่ธุรกิจเกี่ยวกับศิลปะ ความบันเทิงและนันทนาการ มีรายได้จากการดำเนินงานและมูลค่าเพิ่มต่ำที่สุดประมาณ 14,111.9 ล้านบาท และ 4,234.4 ล้านบาท ตามลำดับ

ตาราง 2 รายได้จากการดำเนินงาน และมูลค่าเพิ่มของสถานประกอบการธุรกิจฯ จำแนกตามหมวดย่อยธุรกิจ

หมวดย่อยธุรกิจ	รายได้จากการดำเนินงาน			มูลค่าเพิ่ม			มูลค่าเพิ่มต่อรายได้ (ร้อยละ)
	มูลค่ารวม (ล้านบาท)	ต่อสถาน-ประกอบการ (พันบาท)	ต่อคนทำงาน (พันบาท)	มูลค่ารวม (ล้านบาท)	ต่อสถาน-ประกอบการ (พันบาท)	ต่อคนทำงาน (พันบาท)	
รวม	4,817,042.5	19,512.8	2,788.9	913,683.7	3,701.1	529.0	19.0
การขนส่ง และการขายปลีกการซ่อมแซมยานยนต์และรถจักรยานยนต์	960,252.1	56,765.9	6,905.9	129,096.3	7,631.6	928.4	13.4
การขนส่ง (ยกเว้นยานยนต์และจักรยานยนต์)	1,963,866.9	85,233.6	6,072.6	262,027.5	11,372.2	810.2	13.3
การขายปลีก (ยกเว้นยานยนต์และจักรยานยนต์)	942,013.3	10,486.5	2,561.8	167,028.8	1,859.4	454.2	17.7
ที่พักแรม การบริการอาหารและเครื่องดื่ม	234,272.0	6,433.4	745.1	90,827.3	2,494.2	288.9	38.8
ข้อมูลข่าวสาร และการสื่อสาร	100,755.2	91,263.8	3,174.9	28,523.3	25,836.4	898.8	28.3
กิจกรรมอสังหาริมทรัพย์	291,094.8	10,013.6	1,625.8	125,366.6	4,312.6	700.2	43.1
กิจกรรมทางวิชาชีพ วิทยาศาสตร์และเทคโนโลยี	108,678.7	17,179.7	1,378.1	37,255.8	5,889.3	472.4	34.3
กิจกรรมการบริหารและการบริการสนับสนุน	150,611.5	22,449.2	947.2	47,168.1	7,030.6	296.6	31.3
ศิลปะความบันเทิง และนันทนาการ	14,111.9	3,848.3	911.8	4,234.4	1,154.7	273.6	30.0
กิจกรรมการบริการอื่น ๆ	51,386.0	1,520.9	433.5	22,155.6	655.7	186.9	43.1

12. การเปรียบเทียบการดำเนินธุรกิจทางการค้าและธุรกิจทางการบริการในระยะ 10 ปี ที่ผ่านมา

ภาพรวมของการประกอบการธุรกิจทางการค้าและธุรกิจทางการบริการในกรุงเทพมหานคร ระยะ 10 ปี ที่ผ่านมา พบว่า จำนวนสถานประกอบการ การจ้างงาน มูลค่ารายรับ และมูลค่าเพิ่มมีการขยายตัวอย่างต่อเนื่อง ยกเว้นในปี 2552 ที่สถานประกอบการมีการจ้างงานลดลงเนื่องจากได้รับผลกระทบจากวิกฤตเศรษฐกิจโลก สำหรับในปี 2554 ซึ่งเกิดเหตุการณ์มหาอุทกภัยในทุกพื้นที่ของประเทศ สถานประกอบการธุรกิจหุุดกิจการชั่วคราว แต่อย่างไรก็ตามภาพรวมของผลประกอบการธุรกิจก็ไม่ได้ได้รับผลกระทบมากนัก

เมื่อเปรียบเทียบข้อมูลระหว่าง สัมมะโน/สำรวจของธุรกิจทางการค้าและธุรกิจทางการบริการ ปี 2555 กับปี 2545 ซึ่งเป็นข้อมูลผลการดำเนินงานกิจการในรอบปีก่อนหน้าสัมมะโน/สำรวจพบว่า ในช่วง

10 ปีนี้สถานประกอบการธุรกิจที่มีคนทำงาน 1 คนขึ้นไปที่ตั้งอยู่ในกรุงเทพมหานคร มีจำนวนเพิ่มขึ้นร้อยละ 29.3 สำหรับจำนวนคนทำงานและคนทำงานเฉลี่ยต่อสถานประกอบการเพิ่มขึ้นร้อยละ 77.8 และร้อยละ 37.3 ตามลำดับ

ในด้านการจ้างงาน พบว่า จำนวนลูกจ้างเพิ่มขึ้นถึง 1.1 เท่าหรือร้อยละ 108.6 จำนวนลูกจ้างเฉลี่ยต่อสถานประกอบการเพิ่มขึ้นร้อยละ 59.5 สำหรับค่าตอบแทนแรงงานที่ลูกจ้างได้รับมีมูลค่าเพิ่มขึ้นสูงถึง 2.0 เท่า หรือร้อยละ 204.3 ในช่วง 10 ปี

สำหรับรายได้จากการดำเนินงาน เพิ่มขึ้น 2.2 เท่า หรือร้อยละ 217.7 ซึ่งส่งผลให้มูลค่าเพิ่มของสถานประกอบการธุรกิจทางการค้าและธุรกิจทางการบริการในกรุงเทพมหานครในช่วง 10 ปีนี้เพิ่มขึ้น 1.1 เท่า หรือร้อยละ 114.4

ตาราง 3 ข้อมูลที่สำคัญของสถานประกอบการธุรกิจทางการค้าและธุรกิจทางการบริการปี 2544-2554

รายการข้อมูลที่สำคัญ	ปี 2544 ^{1/}	ปี 2546 ^{1/}	ปี 2548 ^{1/}	ปี 2550 ^{1/}	ปี 2552 ^{1/}	ปี 2554 ^{2/}	ร้อยละของการเปลี่ยนแปลงปี 2554 และปี 2544
จำนวนสถานประกอบการ (แห่ง)	190,982	190,864	197,917	241,941	241,528	246,866	29.3
จำนวนคนทำงาน (คน)	971,082	1,041,472	1,147,812	1,617,031	1,494,790	1,727,243	77.8
เฉลี่ยต่อสถานประกอบการ (คน)	5.1	5.5	5.8	6.7	6.2	7.0	37.3
จำนวนลูกจ้าง (คน)	699,335	800,120	939,743	1,311,576	1,196,205	1,458,766	108.6
เฉลี่ยต่อสถานประกอบการ (คน)	3.7	4.2	4.7	5.4	4.9	5.9	59.5
ค่าตอบแทนแรงงาน (ล้านบาท)	84,728.3	121,439.9	172,902.7	229,139.1	248,798.0	257,835.0	204.3
เฉลี่ยต่อคนต่อปี (บาท)	121,155.5	151,777.1	183,989.4	174,705.1	207,989.4	176,748.7	45.9
รายได้จากการดำเนินงาน (ล้านบาท)	1,516,163.9	1,833,227.7	3,407,789.3	3,893,516.8	4,415,943.8	4,817,042.5	217.7
เฉลี่ยต่อสถานประกอบการ (พันบาท)	7,938.8	9,604.9	17,218.3	16,092.8	18,283.4	19,512.8	145.8
เฉลี่ยต่อคนทำงาน (พันบาท)	1,561.3	1,760.2	2,968.9	2,407.8	2,954.2	2,788.9	78.6
ค่าใช้จ่ายขั้นกลาง (ล้านบาท)	1,089,950.9	1,427,639.4	2,769,657.0	3,131,975.7	3,681,453.9	3,903,358.9	258.1
เฉลี่ยต่อสถานประกอบการ (พันบาท)	5,707.1	7,479.9	13,994.0	12,945.2	15,242.4	15,811.7	177.1
เฉลี่ยต่อคนทำงาน (พันบาท)	1,122.4	1,370.8	2,413.0	1,936.9	2,462.9	2,259.9	101.3
มูลค่าเพิ่ม (ล้านบาท)	426,213.0	405,588.4	638,132.3	761,541.1	734,489.8	913,683.7	114.4
เฉลี่ยต่อสถานประกอบการ (พันบาท)	2,231.7	2,125.0	3,224.2	3,147.6	3,041.0	3,701.1	65.8
เฉลี่ยต่อคนทำงาน (พันบาท)	438.9	389.4	555.9	471.0	491.4	529.0	20.5

หมายเหตุ : ^{1/} สำรวจธุรกิจทางการค้าและธุรกิจทางการบริการ พ.ศ. 2545 2547 2549 2551 และ 2553 กรุงเทพมหานคร

^{2/} สัมมะโนธุรกิจและอุตสาหกรรม พ.ศ. 2555 : ธุรกิจทางการค้าและธุรกิจทางการบริการ กรุงเทพมหานคร

13. สรุปและข้อเสนอแนะ

ผลจากการสำมะโนธุรกิจและอุตสาหกรรม พ.ศ. 2555 ของธุรกิจทางการค้าและธุรกิจทางการบริการ พบว่า มีสถานประกอบการธุรกิจที่ตั้งอยู่ในกรุงเทพมหานคร จำนวนทั้งสิ้น 246,866 แห่ง ส่วนใหญ่ หรือร้อยละ 95.4 เป็นสถานประกอบการขนาดเล็กที่มีคนทำงาน 1-15 คน ธุรกิจที่สำคัญได้แก่ ธุรกิจการขายปลีก (*ยกเว้นยานยนต์และจักรยานยนต์*) มีประมาณร้อยละ 36.4 คนทำงานในสถานประกอบการมีจำนวนทั้งสิ้น 1.7 ล้านคน มีการจ้างงานทั้งสิ้น 1.5 ล้านคน ค่าตอบแทนเฉลี่ยของลูกจ้างต่อคนต่อปีประมาณ 176,749 บาท สำหรับรายได้จากการดำเนินงาน ค่าใช้จ่ายขั้นกลางและมูลค่าเพิ่มมีมูลค่าทั้งสิ้น ประมาณ 4.8 ล้านล้านบาท 3.9 ล้านล้านบาท และ 913,683.7 ล้านบาท ตามลำดับ

เมื่อเปรียบเทียบข้อมูลการสำรวจ/สำมะโนระหว่างปี 2545-2555 พบว่า ผลจากการสำรวจ/สำมะโน สะท้อนให้เห็นว่า ในช่วง 10 ปีที่ผ่านมาการประกอบธุรกิจในกรุงเทพมหานคร มีการเจริญเติบโตอย่างต่อเนื่องจากจำนวนสถานประกอบการที่เพิ่มขึ้นรวมทั้งมีการจ้างงานและอัตราค่าตอบแทนแรงงานที่เพิ่มขึ้น

ส่งผลให้ระบบเศรษฐกิจโดยรวมปรับตัวดีขึ้นมีการลงทุนขยายกิจการและการจ้างงานเพื่อตอบสนองต่อความต้องการของตลาดทั้งภายในและภายนอกประเทศ

● ปัญหาและอุปสรรคของสถานประกอบการธุรกิจ

ผู้ประกอบการธุรกิจฯ ในกรุงเทพมหานคร ประมาณร้อยละ 69.7 ได้แสดงความคิดเห็นในเรื่องปัญหาและอุปสรรคที่สำคัญในการดำเนินกิจการ ดังนี้ เศรษฐกิจไม่ดี/ชะลอตัว ต้นทุนในการดำเนินธุรกิจสูงขึ้น กำลังซื้อของลูกค้าลดลง และการแข่งขันทางการค้าเพิ่มมากขึ้น เป็นต้น

● ความช่วยเหลือที่ต้องการจากหน่วยงานของรัฐ

สำหรับความช่วยเหลือที่ต้องการจากหน่วยงานของรัฐ และ ข้อเสนอแนะ นั้น มีผู้ประกอบการธุรกิจฯ ในกรุงเทพมหานคร ประมาณร้อยละ 62.7 ได้ระบุความต้องการและข้อเสนอแนะ ดังนี้ รัฐควรมีมาตรการกระตุ้นเศรษฐกิจ มาตรการลดอัตราภาษี มาตรการควบคุมราคาสินค้า สร้างเสถียรภาพทางการเมืองภายในประเทศ และลดอัตราดอกเบี้ย เป็นต้น

EXECUTIVE SUMMARY

The National Statistical Office (NSO) had previously carried out the Business Trade and Services Census for three rounds; in 1966 and 1988 and 2002, as well as the organization of the Industrial Census in 1964, 1997 and 2007. For the year 2012, NSO has integrated the Industrial Census with the Business Trade and Services Census, the so-called ‘the Business and Industrial Census’. The objectives of the census is to collect basic information on the structure, the distribution and operation of business trade, services and manufacturing Industry. For this, all economic activities located in Bangkok, Pattaya, municipal areas and non-municipal areas were presented in the reports of Business and Industrial Census which were the results of the listing stage.

In order to collect detailed information of the establishments engaged in the business trade and services industry, the sample survey was adopted only for the establishments with 1-10 persons engaged, whereas the rest establishments, i.e. the establishments with 11 persons engaged and over, was collected as a whole. It is to be noted for the 2012 Business and Industrial Census that for non-response units of the establishments with 11 persons engaged and over, the estimation method was applied.

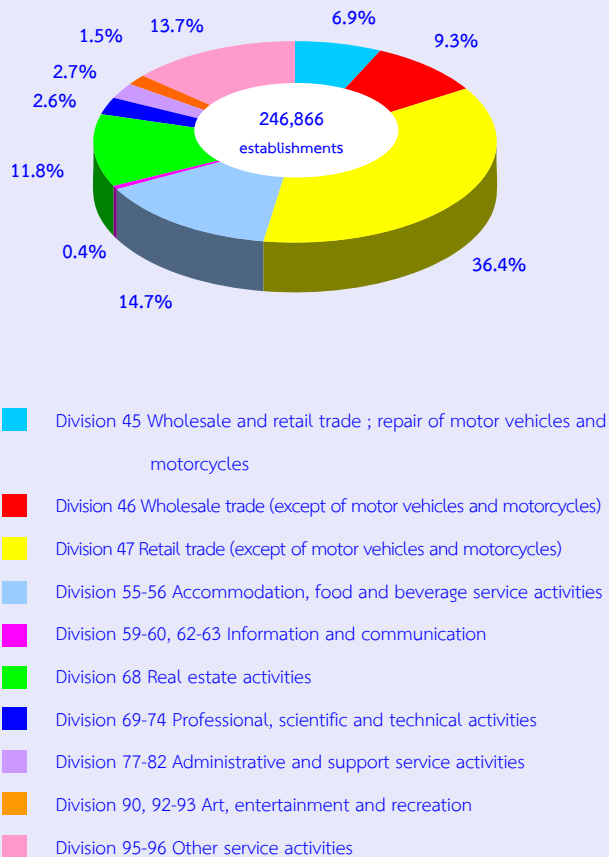
Information presented in this report was summarized from the enumeration stage which covered all the establishments engaged in the economic activity and classified

according to the Thailand Standard Industrial Classification (TSIC-2009), e.g. *wholesale trade, retail trade, accommodation, food and beverage service activities, information and communication, real estate activities, professional, scientific and technical activities, administrative and support service activities, art, entertainment and recreation and other service activities*. The data presented was the information on business operation in 2011. The summary information of **Bangkok** is as follows :

1. Number of establishments by division of business industry

The census result shows that, there were in total 246,866 establishments in Bangkok. Most of them (about 36.4 percent) were engaged in *retail trade (except of motor vehicles and motorcycles)*. This was followed by those engaged in *accommodation, food and beverage service activities* about 14.7 percent. The business establishments engaged in *other service activities* and *real estate activities* had the proportion of about 13.7 percent and 11.8 percent respectively. Establishments engaged in *wholesale trade (except of motor vehicles and motorcycles)* and *wholesale and retail trade ; repair of motor vehicles and motorcycles* were about 9.3 percent and 6.9 percent respectively. The other divisions of business industry not mentioned above had rather low proportion; each division had less than 3.0 percent of the total.

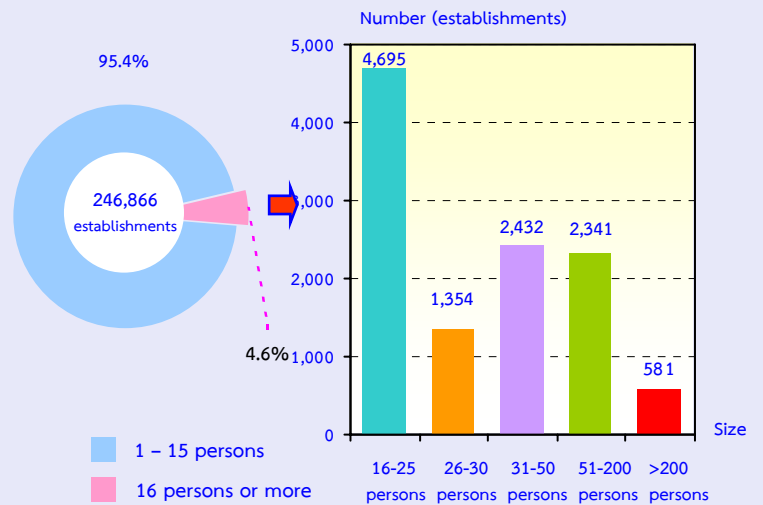
Figure 1 Percentage of business establishments by division of business industry



2. Size of establishment

The size of establishment specified by number of persons engaged, most of them (about 235,463 establishments or 95.4 percent) were establishments with 1-15 persons engaged. Those with more than 16 persons engaged were about 11,403 establishments or 4.6 percent. Of this number, establishments with 16-25 persons, 31-50 persons, 51-200 persons, and 26-30 persons amounted to 4,695 establishments, 2,432 establishments, 2,341 establishments, and 1,354 establishments respectively. The establishments with more than 200 persons engaged were about 581 establishments.

Figure 2 Number of business establishments by size of establishment

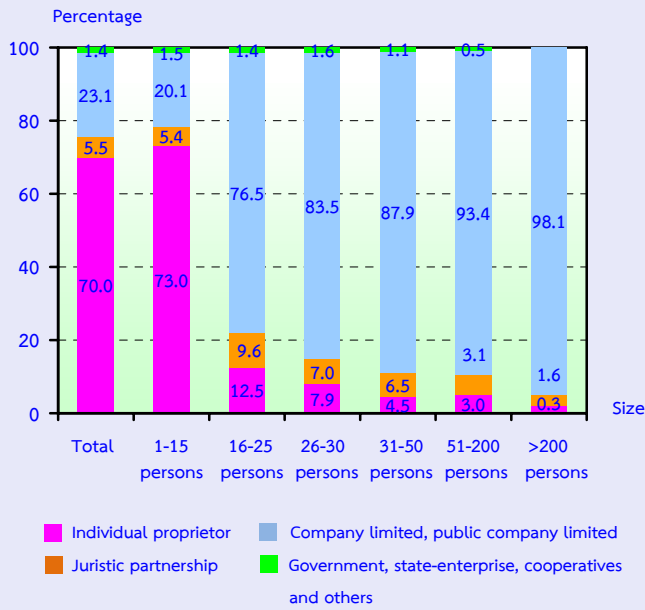


3. Form of legal organization

Most of establishments (about 70.0 percent) were individual proprietor. The establishments which were in the form of company limited or public company limited were about 23.1 percent. The form of juristic partnership and government, state-enterprise, cooperatives and others had the proportion of about 5.5 percent and 1.4 percent respectively.

Considering by size of establishment, it was found a high proportion of the establishments with 1-15 persons engaged (about 73.0 percent) which was in the form of individual proprietor. Meanwhile, more than 76.0 percent of establishments with 16 persons engaged and over was in the form of company limited or public company limited.

**Figure 3 Percentage of business establishments
By form of legal organization
and size of establishment**

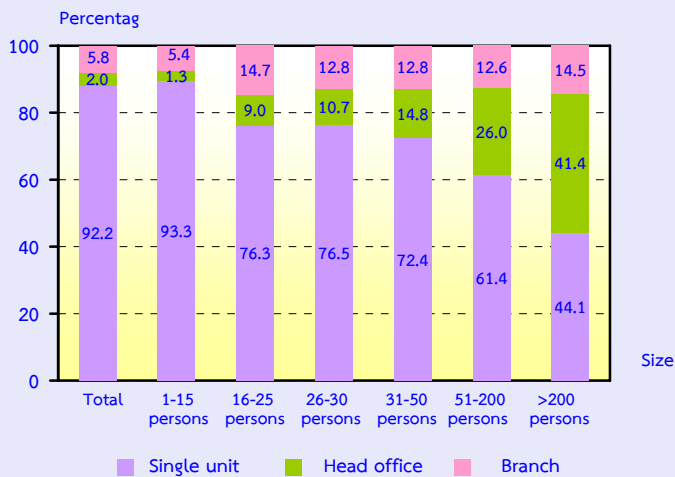


4. Form of economic organization

The majority of business establishments in Bangkok (92.2 percent) were in the form of single unit. About 5.8 percent was an office branch or subsidiary, and the rest of about 2.0 percent was a head office.

Considering the form of economic organization by size of establishment, it showed that most of establishments in all sizes were in the form of single unit.

**Figure 4 Percentage of business establishments
by form of economic organization
and size of establishment**

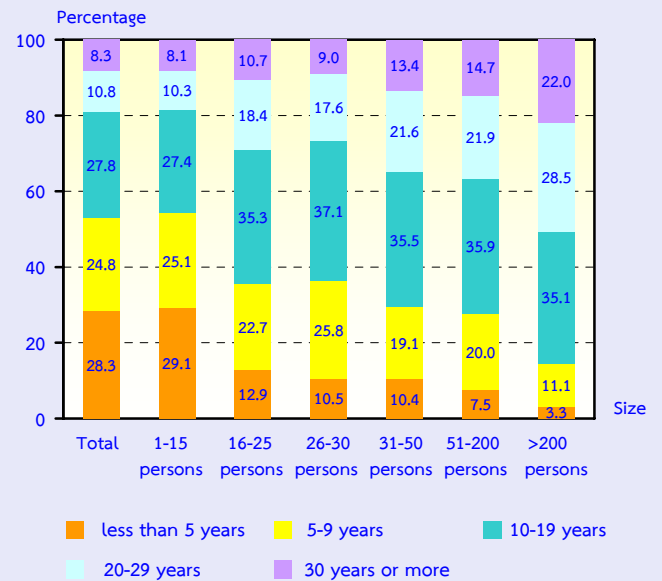


5. Period of operation

The establishments have operated their business less than 5 years were about 28.3 percent. The establishments operated their business for 10-19 years and 5-9 years were about 27.8 percent and 24.8 percent respectively. Those with their operation business for 20-29 years and 30 years or more were about 10.8 percent and 8.3 percent respectively.

Considering by size of establishment (number of persons engaged), it was found that 54.2 percent of establishments with 1-15 persons have operated their business less than 10 years. Meanwhile, about 60.0 percent of establishments with 16 persons and over have operated their business for 10 years or more.

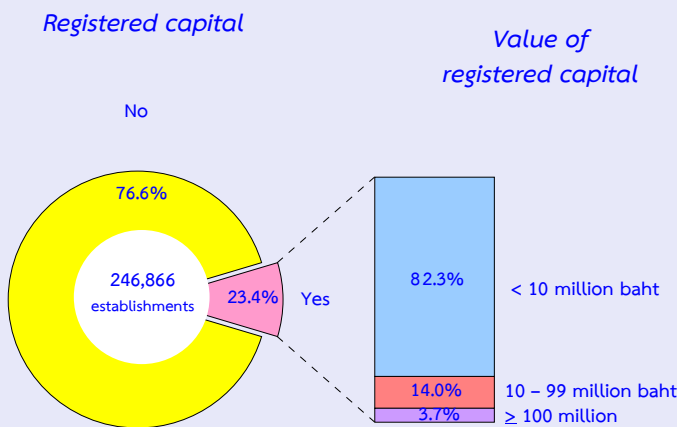
**Figure 5 Percentage of business establishments
by period of operation and size of
establishment**



6. Registered capital

The number of business establishments with registered capital amounted to 57,668 establishments or about 23.4 percent of the total. Most of them (about 82.3 percent) had less than 10 million baht of registered capital. Those with 10-99 million baht of registered capital were about 14.0 percent. The establishments with 100 million baht of registered capital and over were only 3.7 percent.

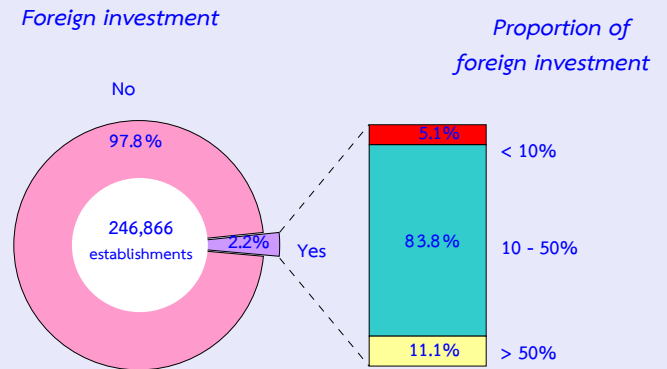
Figure 6 Percentage of business establishments by registered capital



7. Foreign investment or foreign share holding

The majority of business establishments in Bangkok (97.8 percent) had no foreign investment or foreign share holding. For the establishments with foreign share holding were about 2.2 percent. Out of these, about 83.8 percent was of establishments with foreign share holding around 10-50 percent. While those with foreign share holding over 50 percent and less than 10 percent had the proportion of about 11.1 percent and 5.1 percent respectively.

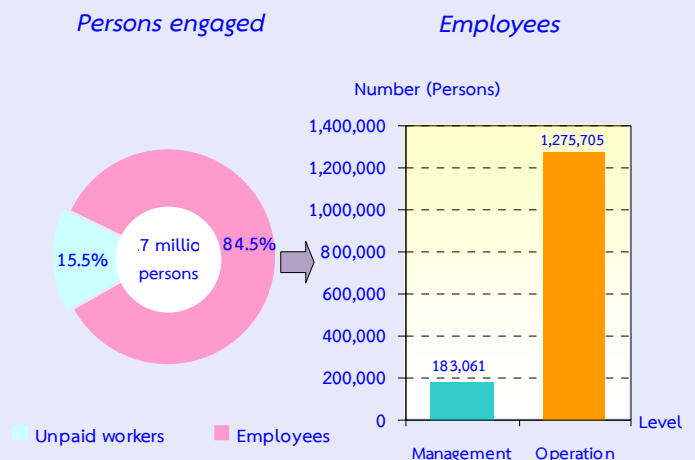
Figure 7 Percentage of business establishments by foreign investment or foreign share holding



8. Number of persons engaged and employees

Person engaged in establishment refers to owners, unpaid business partners and employees. In 2011, there were in total 1.7 million persons engaged in establishments located in Bangkok. Of this number, about 268,477 persons or 15.5 percent were unpaid workers and 1.5 million persons or about 84.5 percent were employees. Employees engaged in the operational level were about 1.3 million persons or 87.5 percent, while employees engaged in management level amounted to 183,061 persons or 12.5 percent.

Figure 8 Number and percentage of persons engaged by level of employees



Considering number of employees by size of establishment, most of them (48.3 percent) were engaged in establishments with 1-15 persons. This was followed by those engaged in establishments with more than 200 persons and 51-200 persons were about 21.7 percent and 14.8 percent respectively. The establishments with 31-50 persons and 16-25 persons had the similar proportion of about 6.5 percent and 6.2 percent respectively. The rest of about 2.5 percent was engaged in 26-30 persons. (Table 1)

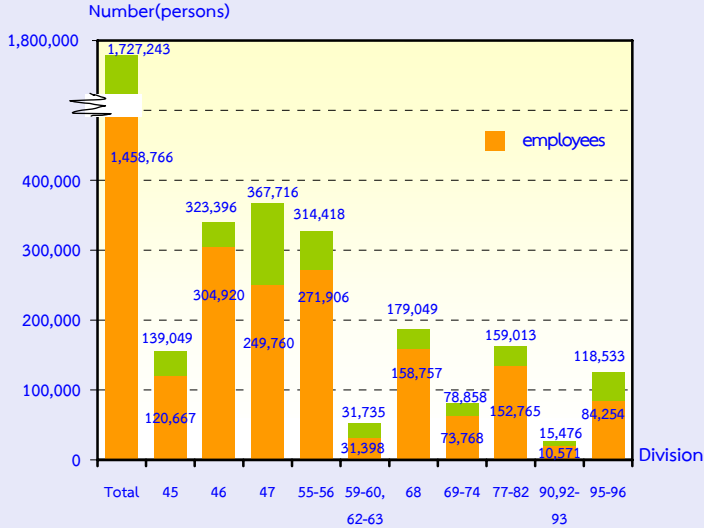
Table 1 Number and percentage of persons engaged and employees in business establishments by size of establishment

Size of establishment	Persons engaged		Employees	
	Number	%	Number	%
Total	1,727,243	100.0	1,458,766	100.0
1-15 persons	969,159	56.1	705,217	48.3
16-25 persons	92,704	5.4	90,446	6.2
26-30 persons	37,941	2.2	37,152	2.5
31-50 persons	95,198	5.5	94,415	6.5
51-200 persons	216,079	12.5	215,568	14.8
More than 200 persons	316,162	18.3	315,968	21.7

Persons engaged refer to owners of juristic partnerships, unpaid workers and included employees in the establishments

Looking at division of business industry, it was found that most of employees engaged in *Wholesale trade (except of motor vehicles and motorcycles)* were about 304,920 persons or 20.9 percent. This was followed by the employees engaged in *accommodation, food and beverage service activities* accounted for 271,906 persons or 18.6 percent and those engaged in *retail trade (except of motor vehicles and motorcycles)* accounted for 249,760 persons or 17.1 percent. The employees engaged in *real estate activities* accounted for 158,757 persons or 10.9 percent. For those engaged in *administrative and support service activities* accounted for 152,765 persons or 10.5 percent, while the rest engaged in other business industries.

Figure 9 Number of persons engaged and employees in business establishments by division of business industry



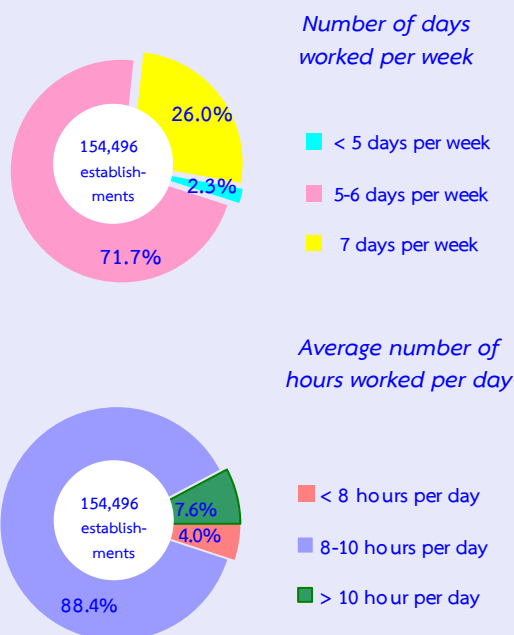
- Division 45 Wholesale and retail trade ; repair of motor vehicles and motorcycles
- Division 46 Wholesale trade (except of motor vehicles and motorcycles)
- Division 47 Retail trade (except of motor vehicles and motorcycles)
- Division 55-56 Accommodation, food and beverage service activities
- Division 59-60, 62-63 Information and communication
- Division 68 Real estate activities
- Division 69-74 Professional, scientific and technical activities
- Division 77-82 Administrative and support service activities
- Division 90, 92-93 Art, entertainment and recreation
- Division 95-96 Other service activities

9. Number of days worked and hours worked by employees of business establishments

In terms of establishments with employees, there were about 154,496 establishments or 62.6 percent in Bangkok. Considering by number of days worked per week, it was found that about 71.7 percent was of establishments with employees worked around 5-6 days per week. For those with their employees worked around 7 days per week were about 26.0 percent. The rest of about 2.3 percent was of establishments with their employees worked less than 5 days per week.

Considering by average number of hours worked per day, most of establishments (about 88.4 percent) have employees worked around 8-10 hours per day. Those with their employees worked more than 10 hours per day were about 7.6 percent. The rest of about 4.0 percent was of establishments which have employees worked per day less than 8 hours.

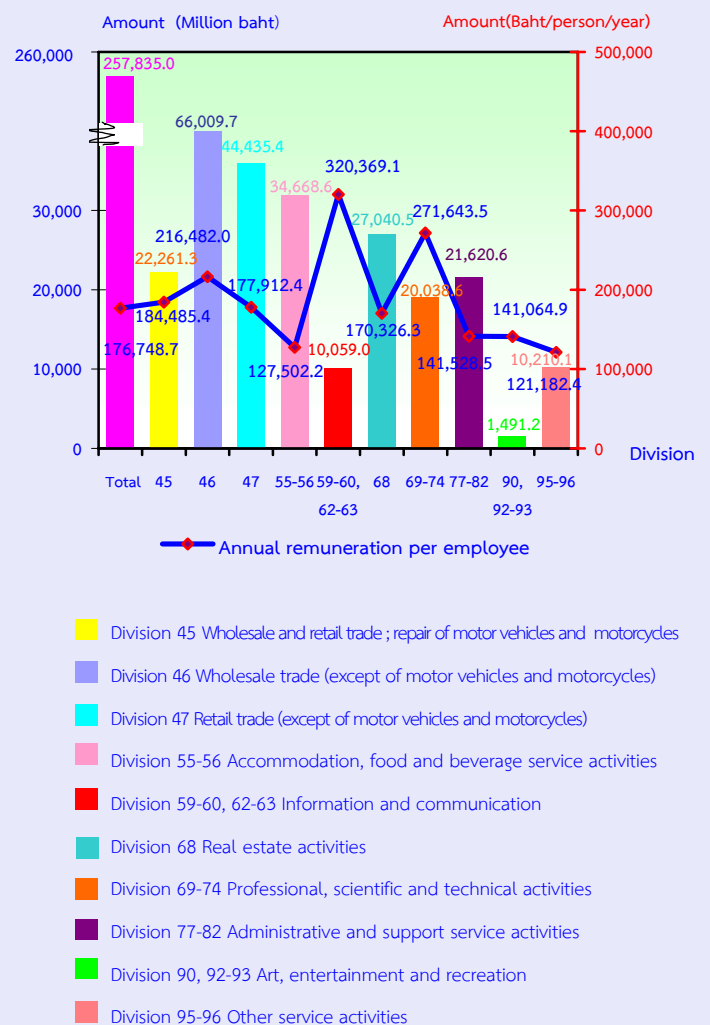
Figure 10 Percentage of business establishments by number of days worked and hours worked



10. Remuneration

Remuneration of all employees engaged in business establishments in Bangkok was about 257,835 million baht or about 176,749 baht per person per annum. Employees engaged in *information and communication* received the highest annual remuneration of about 320,369 baht per person. This was followed by those engaged in *professional, scientific and technical activities* and *wholesale trade (except of motor vehicles and motorcycles)* received the annual remuneration of about 271,644 baht and 216,482 baht per person respectively. Employees engaged in *other service activities* received the lowest annual remuneration of about 121,182 baht per person.

Figure 11 Remuneration and annual remuneration per employee by division of business industry



11. Income, Intermediate consumption and value added

In 2011, the income, intermediate consumption and value added of business establishments in Bangkok amounted to 4.8 trillion baht, 3.9 trillion baht and 913,683.7 million baht respectively. The ratio of the value added to the income was about 19.0 percent. For the average value of income per establishment and per person engaged, there were about 19.5 million baht and 2.8 million baht respectively. While also, the average value added per establishment and per person engaged amounted to 3.7 million baht and 529,000 baht respectively.

Considering by division of business industry, it showed that most of the income and value added were from *wholesale trade*

(*except of motor vehicles and motorcycles*), which had the highest income of about 2.0 trillion baht. This was followed by those engaged in *wholesale and retail trade (except of motor vehicles and motorcycles)* and *retail trade (except of motor vehicles and motorcycles)* which contributed the income of about 960,252.1 million baht and 942,013.3 million baht respectively. Establishments engaged in *retail trade (except of motor vehicles and motorcycles)* and *wholesale and retail trade (except of motor vehicles and motorcycles)* contributed the value added of about 167,028.8 million baht and 129,096.3 million baht respectively. For establishments engaged in *art, entertainment and recreation* had the lowest income and value added of about 14,111.9 million baht and 4,234.4 million baht respectively.

Table 2 Income and value added of business establishments by division of business industry

Division of business industry	Income			Value added			Value added per income (%)
	Value (Million baht)	Per establishment (In Thousand baht)	Per person engaged (In Thousand baht)	Value (Million baht)	Per establishment (In Thousand baht)	Per person engaged (In Thousand baht)	
Total	4,817,042.5	19,512.8	2,788.9	913,683.7	3,701.1	529.0	19.0
Wholesale and retail trade ; repair of motor vehicles and motorcycles	960,252.1	56,765.9	6,905.9	129,096.3	7,631.6	928.4	13.4
Wholesale trade (except of motor vehicles and motorcycles)	1,963,866.9	85,233.6	6,072.6	262,027.5	11,372.2	810.2	13.3
Retail trade (except of motor vehicles and motorcycles)	942,013.3	10,486.5	2,561.8	167,028.8	1,859.4	454.2	17.7
Accommodation, food and beverage service activities	234,272.0	6,433.4	745.1	90,827.3	2,494.2	288.9	38.8
Information and communication	100,755.2	91,263.8	3,174.9	28,523.3	25,836.4	898.8	28.3
Real estate activities	291,094.8	10,013.6	1,625.8	125,366.6	4,312.6	700.2	43.1
Professional, scientific and technical activities	108,678.7	17,179.7	1,378.1	37,255.8	5,889.3	472.4	34.3
Administrative and support service activities	150,611.5	22,449.2	947.2	47,168.1	7,030.6	296.6	31.3
Art, entertainment and recreation	14,111.9	3,848.3	911.8	4,234.4	1,154.7	273.6	30.0
Other service activities	51,386.0	1,520.9	433.5	22,155.6	655.7	186.9	43.1

12. Comparison the overall operation of business trade and services during 10 years

The overall operation of business trade and services during 10 years, it was found that the number of establishments, the employment, the income and value added were favorably growth. However, it was excepted for the year 2009 which was suffered the decrease of employment due to the impact of global economic crisis. For the year 2011, although there was flooding disaster in Thailand throughout the country, it temporarily affected business establishments. Therefore, the overall operation of business in Bangkok in that year still showed an increase.

Comparing the 2012 Business and Industrial census with the 2002 Business Trade and Services survey, it was discovered that the

number of business establishments with one person engaged or more in Bangkok increased by 29.3 percent. Subsequently, total number of persons engaged and average number of persons engaged per establishment increased by 77.8 percent and 37.3 percent respectively.

In terms of employment, it was found that number of employees increased by 1.1 times or 108.6 percent. This was resulted in the average number of employees increased by 59.5 percent. It was also found that the annual remuneration grew by 2.0 times or 204.3 percent.

Due to the value of income which was increased by 2.2 times or 217.7 percent, then the value added increased by 1.1 times or 114.4 percent.

Table 3 Principal data of Business Trade and Services Industry in 2001-2011

Data items	2001 ^{1/}	2003 ^{1/}	2005 ^{1/}	2007 ^{1/}	2009 ^{1/}	2011 ^{2/}	Percentage change 2011 and 2001
Number of establishments (establishment)	190,982	190,864	197,917	241,941	241,528	246,866	29.3
Number of persons engaged (Person)	971,082	1,041,472	1,147,812	1,617,031	1,494,790	1,727,243	77.8
<i>Average per establishment (Person)</i>	5.1	5.5	5.8	6.7	6.2	7.0	37.3
Number of employees (Person)	699,335	800,120	939,743	1,311,576	1,196,205	1,458,766	108.6
<i>Average per establishment (Person)</i>	3.7	4.2	4.7	5.4	4.9	5.9	59.5
Remuneration (Million baht)	84,728.3	121,439.9	172,902.7	229,139.1	248,798.0	257,835.0	204.3
<i>Average annual per employee (baht)</i>	121,155.5	151,777.1	183,989.4	174,705.1	207,989.4	176,748.7	45.9
Income (Million baht)	1,516,163.9	1,833,227.7	3,407,789.3	3,893,516.8	4,415,943.8	4,817,042.5	217.7
<i>Average per establishment (Thousand baht)</i>	7,938.8	9,604.9	17,218.3	16,092.8	18,283.4	19,512.8	145.8
<i>Average per person engaged (Thousand baht)</i>	1,561.3	1,760.2	2,968.9	2,407.8	2,954.2	2,788.9	78.6
Intermediate consumption (Million baht)	1,089,950.9	1,427,639.4	2,769,657.0	3,131,975.7	3,681,453.9	3,903,358.9	258.1
<i>Average per establishment (Thousand baht)</i>	5,707.1	7,479.9	13,994.0	12,945.2	15,242.4	15,811.7	177.1
<i>Average per person engaged (Thousand baht)</i>	1,122.4	1,370.8	2,413.0	1,936.9	2,462.9	2,259.9	101.3
Value added (Million baht)	426,213.0	405,588.4	638,132.3	761,541.1	734,489.8	913,683.7	114.4
<i>Average per establishment (Thousand baht)</i>	2,231.7	2,125.0	3,224.2	3,147.6	3,041.0	3,701.1	65.8
<i>Average per person engaged (Thousand baht)</i>	438.9	389.4	555.9	471.0	491.4	529.0	20.5

Note : ^{1/} Business Trade a Services Survey 2002-2010, Bangkok

^{2/} Business and Industrial Census 2012 : Trade and Services Industry, Bangkok

13. Conclusion and recommendations

The results of the 2012 Business and Industrial Census (Trade and Services Industry) showed that there were in total 246,866 business establishments in Bangkok. Most of them (about 95.4 percent) were establishments with 1-15 persons. The major business was *retail trade, (except of motor vehicles and motorcycles)* accounted for 36.4 percent. Regarding persons engaged in business establishments, there were totally 1.7 million persons. Of this number, about 1.5 million persons were employees receiving the average annual remuneration about 176,749 baht per person. Moreover, the business establishments contributed about 4.8 trillion baht of income, 3.9 trillion baht of intermediate consumption and 913,683.7 million baht of value added.

Comparing information of survey and census during 2002-2012, the result showed the operation of business establishments in Bangkok was considerably growth. This was probably due to the increase in number of

establishments, the employment and the remuneration. Furthermore, the overall of Thailand economy was expanded due to more investment in business entities and employment responding to the demand in both domestic and foreign market.

- **Problems and obstacles of business establishments**

About 69.7 percent of business establishments reported their problems and obstacles. The main issues were the increasing of the economic crisis, the high production cost, the lower of purchasing power and the business competitors, etc.

- **Aid needed from the government**

About 62.7 percent of business establishments expressed their opinion on aid needed from the government. The main issues were economic stimulation, tax reduction scheme the good prices control, political stability and security from terrorists and lower rate interest, etc.

สารบัญแผนภูมิ

- แผนภูมิ ก จำนวนสถานประกอบการธุรกิจฯ จำแนกตามขนาดของสถานประกอบการ (จำนวนคนทำงาน)
- แผนภูมิ ข ร้อยละของสถานประกอบการธุรกิจฯ จำแนกตามรูปแบบการจัดตั้งตามกฎหมาย และขนาดของสถานประกอบการ
- แผนภูมิ ค ร้อยละของสถานประกอบการธุรกิจฯ จำแนกตามรูปแบบการจัดตั้งทางเศรษฐกิจ และขนาดของสถานประกอบการ
- แผนภูมิ ง ร้อยละของสถานประกอบการธุรกิจฯ จำแนกตามระยะเวลาในการดำเนินกิจการ และขนาดของสถานประกอบการ
- แผนภูมิ จ ร้อยละของสถานประกอบการธุรกิจฯ จำแนกตามทุนจดทะเบียน
- แผนภูมิ ฉ ร้อยละของสถานประกอบการธุรกิจฯ จำแนกตามการมีต่างประเทศร่วมลงทุน หรือถือหุ้น
- แผนภูมิ ช ร้อยละของปัญหา และอุปสรรคของสถานประกอบการธุรกิจฯ
- แผนภูมิ ซ ร้อยละของความช่วยเหลือที่ต้องการจากหน่วยงานของรัฐ

สารบัญตาราง

- ตาราง ก** จำนวนและร้อยละของสถานประกอบการธุรกิจฯ จำแนกตามหมวดย่อยธุรกิจ
- ตาราง ข** จำนวนและร้อยละของคนทำงาน ลูกจ้าง ค่าตอบแทนแรงงาน และค่าตอบแทนแรงงานของลูกจ้างเฉลี่ยต่อคนต่อปี จำแนกตามขนาดของสถานประกอบการ และหมวดย่อยธุรกิจ
- ตาราง ค** รายได้จากการดำเนินงาน ค่าใช้จ่ายขั้นกลาง มูลค่าเพิ่ม และมูลค่าเพิ่มต่อรายได้จากการดำเนินงาน จำแนกตามขนาดของสถานประกอบการ และหมวดย่อยธุรกิจ
- ตาราง ง** รายได้จากการดำเนินงานและมูลค่าเพิ่มเฉลี่ยต่อสถานประกอบการ และต่อคนทำงาน จำแนกตามขนาดของสถานประกอบการ และหมวดย่อยธุรกิจ
- ตาราง จ** ข้อมูลที่สำคัญของสถานประกอบการธุรกิจทางการค้าและธุรกิจทางการบริการ
ปี 2544 - 2554

บทที่ 1

บทนำ

1.1 ความเป็นมา

สำนักงานสถิติแห่งชาติได้จัดทำสำมะโนธุรกิจทางการค้าและธุรกิจทางการบริการและสำมะโนอุตสาหกรรมทุก 10 ปี ตามข้อเสนอแนะขององค์การสหประชาชาติ เพื่อให้ประเทศมีข้อมูลพื้นฐานที่สำคัญทางด้านธุรกิจทางการค้า ธุรกิจทางการบริการ และอุตสาหกรรมการผลิตอย่างต่อเนื่อง โดยสำมะโนธุรกิจทางการค้าและธุรกิจทางการบริการได้จัดทำมาแล้ว 3 ครั้งในปี 2509 2531 และ 2545 โดยสำมะโนอุตสาหกรรมจัดทำมาแล้ว 3 ครั้ง เช่นกัน ในปี 2507 2540 และ 2550 สำหรับในปี 2555 จะครบรอบ 10 ปี การจัดทำสำมะโนธุรกิจทางการค้าและธุรกิจทางการบริการ

สืบเนื่องมาจากปัจจุบันโครงสร้างด้านเศรษฐกิจมีการเปลี่ยนแปลงรวดเร็วมากตามที่ได้กล่าวมาแล้ว ทำให้หน่วยงานหลักด้านเศรษฐกิจของประเทศ คือ กระทรวงอุตสาหกรรม (สำนักงานเศรษฐกิจอุตสาหกรรม) สำนักงานคณะกรรมการพัฒนาการเศรษฐกิจและสังคมแห่งชาติ ธนาคารแห่งประเทศไทย และกระทรวงพาณิชย์มีความจำเป็นต้องใช้ข้อมูลที่ทันสมัยเพื่อใช้ในการวิเคราะห์และติดตามสถานการณ์ด้านเศรษฐกิจของประเทศและภูมิภาค จึงขอให้สำนักงานสถิติแห่งชาติจัดทำข้อมูลสำมะโนอุตสาหกรรมจากทุก 10 ปี เป็นจัดทำทุก 5 ปี ประกอบกับปัจจุบันประเทศต่าง ๆ ส่วนใหญ่ได้มีการจัดทำสำมะโนด้านเศรษฐกิจทุก 5 ปี

ดังนั้น สำนักงานสถิติแห่งชาติ จึงได้วางแผนปรับการจัดทำสำมะโนอุตสาหกรรมเป็นประจำทุก 5 ปี โดยจะเริ่มดำเนินการในปี 2555 โดยบูรณาการดำเนินการไปพร้อมกับการสำมะโนธุรกิจทางการค้าและธุรกิจทางการบริการในปี 2555

สำหรับการเก็บรวบรวมข้อมูลแบ่งเป็น 2 ขั้นตอนคือ ขั้นการเก็บรวบรวมข้อมูลพื้นฐานของสถานประกอบการทุกประเภท และขั้นการเก็บรวบรวมข้อมูลรายละเอียดของสถานประกอบการเฉพาะสถานประกอบการที่ประกอบธุรกิจทางการค้าธุรกิจทางการบริการและอุตสาหกรรมการผลิต

1.2 วัตถุประสงค์

การเก็บรวบรวมข้อมูลรายละเอียดของสถานประกอบการ มีวัตถุประสงค์ดังนี้

1.2.1 เพื่อเก็บรวบรวมข้อมูลพื้นฐานเกี่ยวกับการประกอบธุรกิจของสถานประกอบการ เช่น จำนวน ประเภทธุรกิจ และขนาดของสถานประกอบการ จำนวนคนทำงาน ลูกจ้าง ค่าตอบแทนแรงงาน ค่าซื้อสินค้าเพื่อการจำหน่ายและบริการ ค่าใช้จ่ายในการดำเนินงาน รายรับแหล่งเงินทุน สินทรัพย์และหนี้สินของสถานประกอบการ เป็นต้น

1.2.2 เพื่อใช้ในการจัดทำบัญชีประชาชาติ (National Account) และสร้างตารางปัจจัยการผลิตและผลผลิตของประเทศ (Input Output Table)

1.3 ขอบข่ายและคุ่มรวม

สถานประกอบการที่อยู่ในขอบข่ายการสำมะโนนี้ ได้แก่ สถานประกอบการที่ดำเนินกิจการเกี่ยวกับ**ธุรกิจการค้าส่ง การค้าปลีกและการบริการ** ตามการจัดประเภทมาตรฐานอุตสาหกรรมประเทศไทยปี 2552 (Thailand Standard Industrial Classification : TSIC-2009)

คุ่มรวมสถานประกอบการธุรกิจที่มีที่ตั้งที่แน่นอนอนทุกแห่งที่ตั้งอยู่ในกรุงเทพมหานคร เมืองพัทยา เขตเทศบาลและนอกเขตเทศบาลของ**ทั่วประเทศ**

1.4 คาบเวลาอ้างอิง

ข้อมูลที่เกี่ยวข้องเป็นข้อมูลของสถานประกอบการที่ดำเนินกิจการในรอบ 12 เดือน (ระหว่าง 1 มกราคม ถึง 31 ธันวาคม 2554)

1.5 รายการข้อมูลที่เกี่ยวข้อง

1.5.1 ข้อมูลทั่วไปของสถานประกอบการ เช่น ประเภทธุรกิจ รูปแบบการจัดตั้งตามกฎหมาย รูปแบบการจัดตั้งทางเศรษฐกิจ ระยะเวลาในการดำเนินกิจการของสถานประกอบการ ทุนจดทะเบียน และการมีต่างประเทศร่วมลงทุนหรือถือหุ้น เป็นต้น

1.5.2 คนทำงาน ลูกจ้างและค่าตอบแทนแรงงาน

1.5.3 ค่าใช้จ่ายของสถานประกอบการ

1.5.4 รายรับของสถานประกอบการ

1.5.5 แหล่งเงินทุนสินทรัพย์และหนี้สินของสถานประกอบการ

1.5.6 ผลกระทบจากอุทกภัยต่อสถานประกอบการในปี 2554

1.5.7 ความคิดเห็น และข้อเสนอแนะของสถานประกอบการ

1.6 ประโยชน์ของข้อมูล

1.6.1 ใช้ในการวางแผนพัฒนาเศรษฐกิจของประเทศให้มีประสิทธิภาพ กำหนดนโยบายและทิศทางการพัฒนาเศรษฐกิจในระดับประเทศและระดับท้องถิ่น การจัดทำแผนส่งเสริมวิสาหกิจขนาดกลางและขนาดย่อม (SMEs) จัดทำบัญชีประชาชาติ เพื่อกำหนดทิศทางการขยายตัวทางเศรษฐกิจ

1.6.2 ใช้เป็นเครื่องมือสำหรับผู้ประกอบการในการวางแผนธุรกิจการตัดสินใจลงทุนการขยายกิจการ ขยายสาขา ซึ่งก่อให้เกิดการจ้างงานเพิ่มขึ้น นอกจากนี้ยังสามารถใช้ข้อมูลพิจารณาเปรียบเทียบกับกิจการอื่นๆ เพื่อให้ธุรกิจประสบความสำเร็จ ซึ่งเป็นผลทำให้การเจริญเติบโตทางด้านเศรษฐกิจในประเทศโดยรวมดีขึ้น

1.6.3 ใช้ในการพิจารณาประกอบการตัดสินใจในการลงทุนการศึกษาวิเคราะห์เชิงลึกในธุรกิจที่อยู่ในความสนใจและเรื่องที่เกี่ยวข้อง

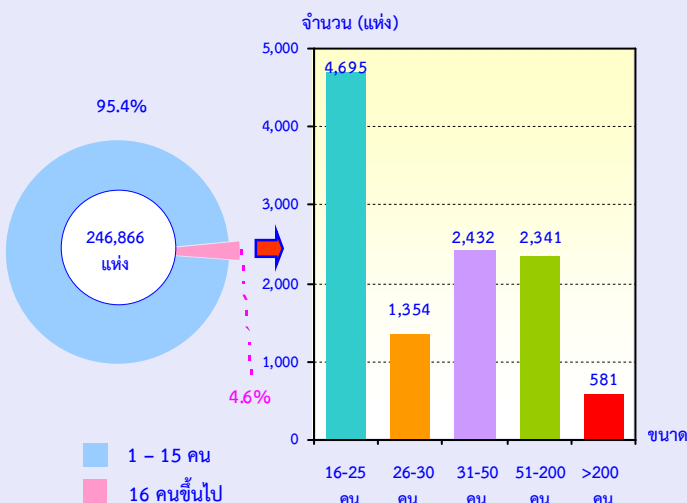
บทที่ 2 สรุปข้อมูลที่สำคัญ

2.1 ข้อมูลทั่วไปของสถานประกอบการธุรกิจฯ

2.1.1 จำนวนและขนาดของสถานประกอบการ

ผลจากการสำมะโนธุรกิจและอุตสาหกรรม พ.ศ. 2555 พบว่า มีสถานประกอบการธุรกิจทางการค้าและธุรกิจทางการบริการที่ตั้งอยู่ในกรุงเทพมหานคร จำนวนทั้งสิ้น 246,866 แห่ง โดยส่วนใหญ่เป็นสถานประกอบการที่มีคนทำงาน 1-15 คน จำนวน 235,463 แห่ง หรือร้อยละ 95.4 สถานประกอบการที่มีคนทำงาน 16 คนขึ้นไป มีจำนวน 11,403 แห่ง หรือร้อยละ 4.6 ในจำนวนนี้สถานประกอบการที่มีคนทำงาน 16-25 คน มีจำนวน 4,695 แห่ง สถานประกอบการที่มีคนทำงาน 31-50 คน 51-200 คน และ 26-30 คน มีจำนวน 2,432 แห่ง 2,341 แห่ง และ 1,354 แห่ง ตามลำดับ ส่วนสถานประกอบการที่มีคนทำงานมากกว่า 200 คน มีเพียง 581 แห่ง

แผนภูมิ ก จำนวนสถานประกอบการธุรกิจฯ จำแนกตามขนาดของสถานประกอบการ (จำนวนคนทำงาน)

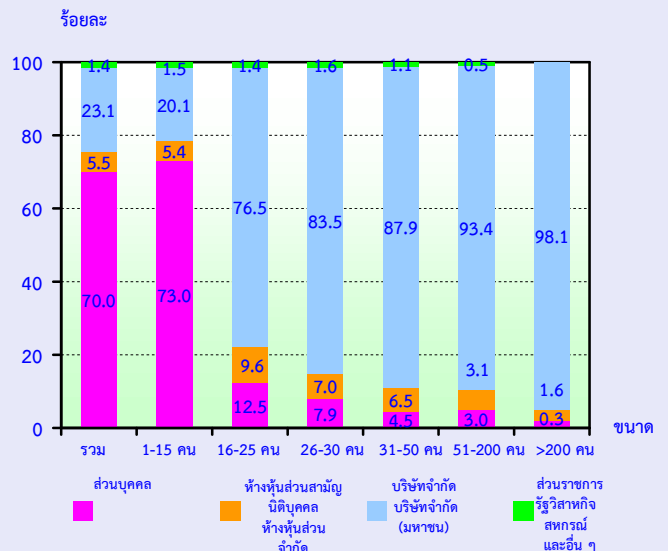


2.1.2 รูปแบบการจัดตั้งตามกฎหมาย

สถานประกอบการธุรกิจฯ ส่วนใหญ่ร้อยละ 70.0 มีรูปแบบการจัดตั้งตามกฎหมายเป็นส่วนบุคคล หรือห้างหุ้นส่วนที่ไม่เป็นนิติบุคคล ส่วนที่มีรูปแบบการจัดตั้งเป็นบริษัทจำกัด บริษัทจำกัด (มหาชน) และห้างหุ้นส่วนสามัญนิติบุคคล หรือห้างหุ้นส่วนจำกัด มีสัดส่วนประมาณร้อยละ 23.1 และร้อยละ 5.5 ตามลำดับ สำหรับสถานประกอบการที่มีรูปแบบเป็นส่วนราชการ รัฐวิสาหกิจ สหกรณ์ มูลนิธิ สมาคม และอื่นๆ มีประมาณร้อยละ 1.4

เมื่อพิจารณาตามขนาดของสถานประกอบการธุรกิจฯ พบว่า สถานประกอบการที่มีคนทำงาน 1-15 คน ดำเนินกิจการในรูปแบบที่เป็นส่วนบุคคลมากที่สุดประมาณร้อยละ 73.0 ในขณะที่สถานประกอบการ ที่มีคนทำงาน 16 คนขึ้นไป มากกว่าร้อยละ 76.0 ส่วนใหญ่จะดำเนินกิจการในรูปแบบเป็นบริษัทจำกัด บริษัทจำกัด (มหาชน)

แผนภูมิ ข ร้อยละของสถานประกอบการธุรกิจฯ จำแนกตามรูปแบบการจัดตั้งตามกฎหมาย และขนาดของสถานประกอบการ

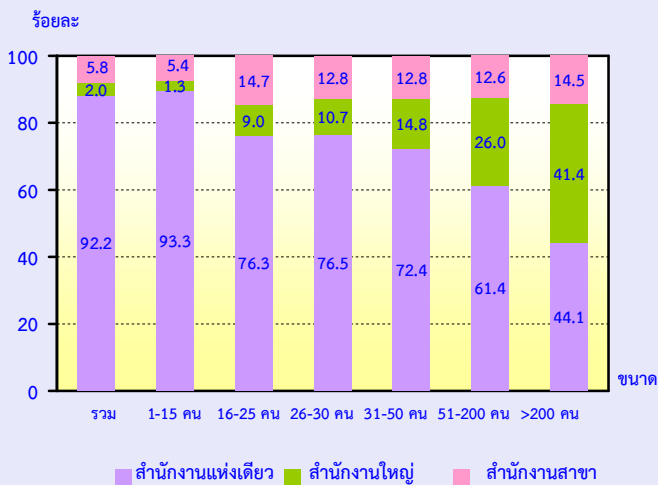


2.1.3 รูปแบบการจัดตั้งทางเศรษฐกิจ

สถานประกอบการธุรกิจฯ ในกรุงเทพมหานคร ส่วนใหญ่หรือร้อยละ 92.2 เป็นสำนักงานแห่งเดียว ไม่มีสำนักงานใหญ่หรือสาขาอยู่ที่ใด ที่เหลือร้อยละ 5.8 มีรูปแบบการจัดตั้งเป็นสำนักงานสาขา และอีกร้อยละ 2.0 เป็นสำนักงานใหญ่

เมื่อพิจารณาตามขนาดของสถานประกอบการ (ตามจำนวนคนทำงาน) พบว่า สถานประกอบการทุกขนาดส่วนใหญ่มีรูปแบบการจัดตั้งเป็นสำนักงานแห่งเดียว

แผนภูมิ ค ร้อยละของสถานประกอบการธุรกิจฯ จำแนกตามรูปแบบการจัดตั้งทางเศรษฐกิจ และขนาดของสถานประกอบการ

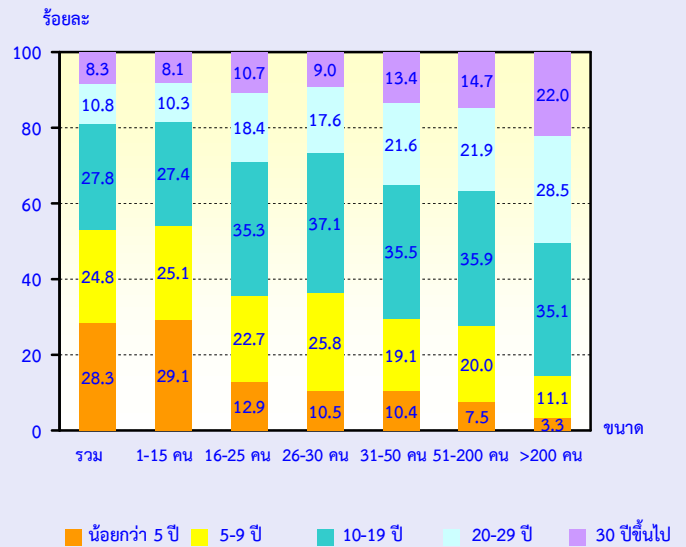


2.1.4 ระยะเวลาในการดำเนินงาน

สถานประกอบการธุรกิจฯ ในกรุงเทพมหานคร ร้อยละ 28.3 ดำเนินกิจการน้อยกว่า 5 ปี ที่ดำเนินกิจการระหว่าง 10-19 ปี และระหว่าง 5-9 ปี มีสัดส่วนประมาณร้อยละ 27.8 และร้อยละ 24.8 ตามลำดับ สถานประกอบการที่ดำเนินกิจการ 20-29 ปี และตั้งแต่ 30 ปีขึ้นไป มีประมาณร้อยละ 10.8 และ ร้อยละ 8.3 ตามลำดับ

เมื่อพิจารณาตามขนาดของสถานประกอบการ (ตามจำนวนคนทำงาน) พบว่า สถานประกอบการที่มีคนทำงาน 1-15 คน มากกว่าครึ่งหนึ่งหรือร้อยละ 54.2 ดำเนินกิจการน้อยกว่า 10 ปี สถานประกอบการที่มีคนทำงาน 16 คนขึ้นไปมากกว่าร้อยละ 60.0 ดำเนินกิจการตั้งแต่ 10 ปีขึ้นไป

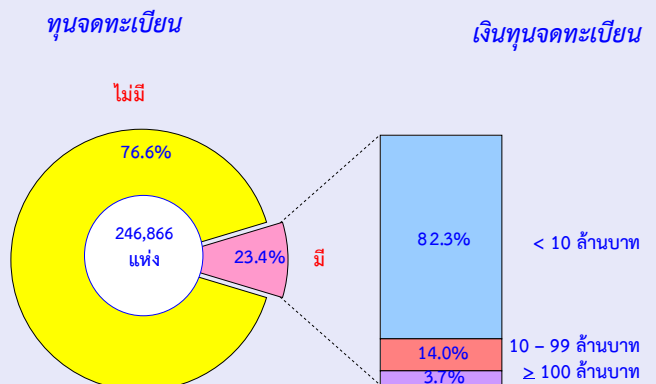
แผนภูมิ ง ร้อยละของสถานประกอบการธุรกิจฯ จำแนกตามระยะเวลาในการดำเนินงาน และขนาดของสถานประกอบการ



2.1.5 ทุนจดทะเบียน

สถานประกอบการธุรกิจฯ ในกรุงเทพมหานคร ที่มีทุนจดทะเบียนมีจำนวน 57,668 แห่ง หรือร้อยละ 23.4 ของจำนวนสถานประกอบการทั้งสิ้น ในจำนวนนี้ ส่วนใหญ่หรือร้อยละ 82.3 มีทุนจดทะเบียนน้อยกว่า 10 ล้านบาท ที่มีทุนจดทะเบียน 10-99 ล้านบาท มีประมาณร้อยละ 14.0 สำหรับสถานประกอบการที่มีทุนจดทะเบียนตั้งแต่ 100 ล้านบาทขึ้นไปมีเพียงร้อยละ 3.7

แผนภูมิ จ ร้อยละของสถานประกอบการธุรกิจฯ จำแนกตามทุนจดทะเบียน



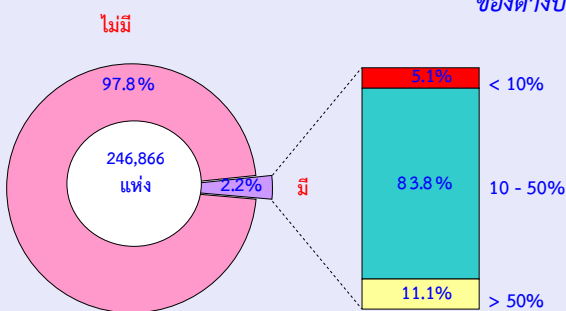
2.1.6 การร่วมลงทุนหรือถือหุ้น

การประกอบการธุรกิจทางการค้า และธุรกิจทางการบริการในกรุงเทพมหานคร ส่วนใหญ่หรือร้อยละ 97.8 ไม่มีการร่วมลงทุนจากต่างประเทศ ส่วนที่มีต่างประเทศร่วมลงทุนหรือถือหุ้นในกิจการมีอยู่เพียงร้อยละ 2.2 ในจำนวนนี้พบว่า สถานประกอบการที่มีต่างประเทศร่วมลงทุน โดยถือหุ้น 10-50% มีประมาณร้อยละ 83.8 ในขณะที่ สถานประกอบการที่มีต่างประเทศร่วมลงทุนโดยถือหุ้นมากกว่า 50% และถือหุ้นน้อยกว่า 10% มีสัดส่วนประมาณร้อยละ 11.1 และร้อยละ 5.1 ตามลำดับ

แผนภูมิ จ ร้อยละของสถานประกอบการธุรกิจฯ จำแนกตามการมีต่างประเทศร่วมลงทุนหรือถือหุ้น

การร่วมลงทุนจากต่างประเทศ

สัดส่วนการลงทุนของต่างประเทศ



2.1.7 หมวดย่อยธุรกิจ

เมื่อพิจารณาจำนวนสถานประกอบการจำแนกตามหมวดย่อยธุรกิจในตาราง ก แสดงให้เห็นว่าสถานประกอบการธุรกิจในกรุงเทพมหานคร ส่วนใหญ่หรือร้อยละ 36.4 ประกอบธุรกิจการขายปลีก (ยกเว้นยานยนต์และจักรยานยนต์) รองลงมาประกอบธุรกิจการบริการอาหารและเครื่องดื่ม มีประมาณร้อยละ 14.4 สถานประกอบการที่ประกอบธุรกิจเกี่ยวกับกิจกรรมอสังหาริมทรัพย์ และธุรกิจเกี่ยวกับการบริการส่วนบุคคลอื่นๆ มีสัดส่วนใกล้เคียงกันประมาณร้อยละ 11.8 และร้อยละ 11.6 ตามลำดับ ธุรกิจการขนส่ง (ยกเว้นยานยนต์ และจักรยานยนต์) และธุรกิจการขนส่งและการขายปลีกการซ่อมยานยนต์และจักรยานยนต์ มีสัดส่วนประมาณร้อยละ 9.3 และร้อยละ 6.9 ตามลำดับ สำหรับธุรกิจในหมวดอื่น ๆ นอกเหนือจากที่กล่าวข้างต้นแต่ละหมวดมีสัดส่วนต่ำกว่าร้อยละ 3.0

ตาราง ก จำนวนและร้อยละของสถานประกอบการธุรกิจฯ จำแนกตามหมวดย่อยธุรกิจ

หมวดย่อยธุรกิจ	จำนวน	ร้อยละ
รวม	246,866	100.0
การขายส่งและการขายปลีก การซ่อมยานยนต์และจักรยายนต์	16,916	6.9
การขายส่ง (ยกเว้นยานยนต์และจักรยายนต์)	23,041	9.3
การขายปลีก (ยกเว้นยานยนต์และจักรยายนต์)	89,831	36.4
ที่พักแรม	770	0.3
การบริการอาหาร และเครื่องดื่ม	35,645	14.4
การผลิตภาพยนตร์ วัสดุทัศน และรายการโทรทัศน์ การบันทึกเสียงลงบนสื่อ และการ จัดพิมพ์จำหน่าย หรือเผยแพร่ดนตรี การจัดผังรายการ และการแพร่ภาพกระจายเสียง	504	0.2
การจัดทำโปรแกรมคอมพิวเตอร์ การให้คำปรึกษา เกี่ยวกับคอมพิวเตอร์ กิจกรรมที่ เกี่ยวข้อง และการบริการสารสนเทศ	600	0.2
กิจกรรมอสังหาริมทรัพย์	29,070	11.8
กิจกรรมทางกฎหมายและการบัญชี	2,310	1.0
กิจกรรมของสำนักงานใหญ่และการบริการให้คำปรึกษาด้านการบริหารจัดการ	339	0.1
กิจกรรมด้านสถาปัตยกรรมและวิศวกรรม รวมถึงการทดสอบ และวิเคราะห์ทางเทคนิค	557	0.2
การวิจัย และการพัฒนาเชิงวิทยาศาสตร์ การโฆษณา และการวิจัยตลาด	1,343	0.5
กิจกรรมทางวิชาชีพ วิทยาศาสตร์ และเทคนิคอื่นๆ	1,777	0.7
กิจกรรมการให้เช่า	1,863	0.8
กิจกรรมการจ้างงาน	337	0.1
กิจกรรมของตัวแทนธุรกิจท่องเที่ยว การจัดงานเที่ยว การบริการสำรอง และกิจกรรมที่เกี่ยวข้อง	1,694	0.7
การบริการรักษาความปลอดภัยและการสืบสวน	439	0.2
กิจกรรมการบริการสำหรับอาคารและภูมิทัศน์	280	0.1
การบริการด้านการบริหารและสนับสนุนการดำเนินงานของสำนักงาน และกิจกรรมอื่นๆที่สนับสนุนทางธุรกิจ	2,096	0.9
กิจกรรมการสร้างสรรคศิลปะและความบันเทิง	207	0.1
กิจกรรมการพนันและการเสี่ยงโชค	68	-
กิจกรรมด้านการกีฬา ความบันเทิง และนันทนาการ	3,392	1.4
การซ่อมคอมพิวเตอร์และของใช้ส่วนบุคคลและของใช้ในครัวเรือน	5,255	2.1
กิจกรรมการบริการส่วนบุคคลอื่นๆ	28,532	11.6

หมายเหตุ : - ไม่มีข้อมูล หรือข้อมูลมีค่าเป็น 0 หรือมีข้อมูลจำนวนเล็กน้อย

2.2 ข้อมูลสถิติที่สำคัญจำแนกตามขนาดของสถานประกอบการและหมวดย่อยธุรกิจ

2.2.1 คนทำงานและค่าตอบแทนแรงงาน

1) จำนวนคนทำงาน

ข้อมูลจำนวนคนทำงานจากตาราง ข แสดงให้เห็นว่า ในปี 2554 มีคนทำงานในสถานประกอบการธุรกิจที่ตั้งอยู่ในกรุงเทพมหานคร ทั้งสิ้น 1.7 ล้านคน ส่วนใหญ่เป็นคนทำงานที่ปฏิบัติงานอยู่ในสถานประกอบการที่มีคนทำงาน 1-15 คน จำนวน 969,159 คน หรือร้อยละ 56.1

เมื่อพิจารณาตามหมวดย่อยธุรกิจพบว่า ส่วนใหญ่เป็นคนทำงานที่ปฏิบัติงานอยู่ในธุรกิจการขายปลีก (ยกเว้นยานยนต์และจักรยายนต์) จำนวน 367,716 คน หรือร้อยละ 21.2 รองลงมาปฏิบัติงานในธุรกิจการขายส่ง (ยกเว้นยานยนต์และจักรยายนต์) ประมาณร้อยละ 18.7 ธุรกิจการบริการอาหารและเครื่องดื่ม และกิจกรรมอสังหาริมทรัพย์ มีสัดส่วนของคนทำงานประมาณร้อยละ 14.9 และร้อยละ 10.4 ตามลำดับ ธุรกิจการขายส่งและการขายปลีก การซ่อมยานยนต์และจักรยายนต์ และกิจกรรมบริการส่วนบุคคลอื่น ๆ มีสัดส่วนคนทำงานประมาณร้อยละ 8.1 และร้อยละ 6.1 ตามลำดับ สำหรับธุรกิจหมวดอื่น ๆ นอกจากที่กล่าวข้างต้นแต่ละหมวดมีสัดส่วนของคนทำงานเพียงเล็กน้อยไม่เกินร้อยละ 4.0

2) จำนวนลูกจ้าง

ด้านการจ้างงาน พบว่า มีจำนวนลูกจ้างปฏิบัติงานอยู่ในสถานประกอบการทั้งสิ้น 1.5 ล้านคน ปฏิบัติงานอยู่ในสถานประกอบการที่มีคนทำงาน 1-15 คน ประมาณร้อยละ 48.3 หรือ 705,217 คน

สำหรับการจ้างงานในแต่ละหมวดธุรกิจ พบว่า มีลูกจ้างปฏิบัติงานอยู่ในธุรกิจการขายส่ง (ยกเว้นยานยนต์และจักรยายนต์) มากที่สุดประมาณร้อยละ 20.8 รองลงมาเป็นลูกจ้างที่ปฏิบัติงานอยู่ในธุรกิจการขายปลีก (ยกเว้นยานยนต์และจักรยายนต์) ประมาณร้อยละ 17.1 สำหรับ

ธุรกิจการบริการอาหารและเครื่องดื่ม กิจกรรมอสังหาริมทรัพย์ และธุรกิจการขายส่งและการขายปลีก การซ่อมยานยนต์และจักรยายนต์ มีสัดส่วนประมาณร้อยละ 14.7 ร้อยละ 10.9 และร้อยละ 8.3 ตามลำดับ สำหรับสถานประกอบการในหมวดอื่น ๆ นอกเหนือจากที่กล่าวข้างต้น แต่ละหมวดมีสัดส่วนของลูกจ้างต่ำกว่าร้อยละ 5.0

3) ค่าตอบแทนแรงงาน

ลูกจ้างที่ปฏิบัติงานในสถานประกอบการธุรกิจฯ ที่ตั้งอยู่ในกรุงเทพมหานคร ได้รับค่าตอบแทนแรงงาน รวมทั้งสิ้นประมาณ 257,835 ล้านบาท หรือโดยเฉลี่ย 176,749 บาทต่อคนต่อปี โดยลูกจ้างที่ปฏิบัติงานอยู่ในสถานประกอบการ ที่มีคนทำงานมากกว่า 200 คน ได้รับค่าตอบแทนแรงงานเฉลี่ยต่อคนต่อปีสูงที่สุด คือ 229,329 บาท รองลงมาคือ สถานประกอบการที่มีคนทำงาน 51-200 คน ได้รับค่าตอบแทนเฉลี่ยต่อคนต่อปี 220,758 บาท สำหรับลูกจ้างที่ปฏิบัติงานในกิจการที่มีคนทำงาน 1-15 คน ได้รับค่าตอบแทนเฉลี่ยต่ำที่สุด 137,300 บาทต่อปี

เมื่อพิจารณาตามหมวดย่อยธุรกิจ พบว่า ลูกจ้างที่ปฏิบัติงานในธุรกิจเกี่ยวกับการผลิตภาพยนตร์ วิทยุทัศน์ และรายการโทรทัศน์ การบันทึกเสียงลงบนสื่อ และการจัดพิมพ์จำหน่ายหรือเผยแพร่ดนตรี การจัดผังรายการและการแพร่ภาพกระจายเสียง ได้รับค่าตอบแทนแรงงานเฉลี่ยต่อคนต่อปีสูงที่สุดคือ 340,234 บาท รองลงมาเป็นลูกจ้างที่ปฏิบัติงานในธุรกิจเกี่ยวกับกิจกรรมด้านสถาปัตยกรรมและวิศวกรรม รวมถึงการทดสอบและวิเคราะห์ทางเทคนิค และธุรกิจเกี่ยวกับการจัดทำโปรแกรมคอมพิวเตอร์ การให้คำปรึกษาเกี่ยวกับคอมพิวเตอร์ กิจกรรมที่เกี่ยวข้อง และการบริการสารสนเทศ ได้รับค่าตอบแทนแรงงานเฉลี่ยต่อคนต่อปี 340,001 บาท และ 296,143 บาท ตามลำดับ ส่วนลูกจ้างที่ปฏิบัติงานในธุรกิจเกี่ยวกับกิจกรรมการพนันและการเสี่ยงโชค ได้รับค่าตอบแทนแรงงานเฉลี่ยต่อคนต่อปีต่ำที่สุดคือ 105,168 บาท

ตาราง ข จำนวนและร้อยละของค่างาน ลูกจ้าง ค่าตอบแทนแรงงาน และค่าตอบแทนแรงงานของลูกจ้าง
เฉลี่ยต่อคนต่อปี จำแนกตามขนาดของสถานประกอบการและหมวดย่อยธุรกิจ

ขนาดของสถานประกอบการ/ หมวดย่อยธุรกิจ	จำนวน สถาน ประกอบ การ (แห่ง)	ค่างาน		ลูกจ้าง		ค่าตอบแทนแรงงาน	
		จำนวน (คน)	ร้อยละ	จำนวน (คน)	ร้อยละ	มูลค่า (ล้านบาท)	เฉลี่ยต่อ คนต่อปี (บาท)
รวม	246,866	1,727,243	100.0	1,458,766	100.0	257,835.0	176,748.7
ขนาดของสถานประกอบการ							
1 - 15 คน	235,463	969,159	56.1	705,217	48.3	96,826.1	137,299.8
16 - 25 คน	4,695	92,704	5.4	90,446	6.2	16,174.5	178,830.4
26 - 30 คน	1,354	37,941	2.2	37,152	2.5	6,612.8	177,990.0
31 - 50 คน	2,432	95,198	5.5	94,415	6.5	18,172.9	192,479.4
51 - 200 คน	2,341	216,079	12.5	215,568	14.8	47,588.1	220,758.0
มากกว่า 200 คน	581	316,162	18.3	315,968	21.7	72,460.6	229,329.0
หมวดย่อยธุรกิจ							
การขายส่งและการขายปลีก การซ่อมยานยนต์และจักรยายนต์	16,916	139,049	8.1	120,667	8.3	22,261.3	184,485.7
การขายส่ง (ยกเว้นยานยนต์และจักรยายนต์)	23,041	323,396	18.7	304,920	20.8	66,009.7	216,482.0
การขายปลีก (ยกเว้นยานยนต์และจักรยายนต์)	89,831	367,716	21.2	249,760	17.1	44,435.4	177,913.3
ที่พักแรม	770	57,243	3.3	56,936	3.9	10,901.9	191,477.2
การบริการอาหาร และเครื่องดื่ม	35,645	257,175	14.9	214,970	14.7	23,766.6	110,557.9
การผลิตภาพยนตร์ วีดิทัศน์ และรายการโทรทัศน์ การบันทึกเสียงลงบนสื่อและการจัดพิมพ์จำหน่าย หรือเผยแพร่ดนตรี							
การจัดผังรายการและการแพร่ภาพกระจายเสียง	504	17,401	1.0	17,252	1.2	5,869.7	340,233.7
การจัดทำโปรแกรมคอมพิวเตอร์ การให้คำปรึกษาเกี่ยวกับคอมพิวเตอร์ กิจกรรมที่เกี่ยวข้อง และการบริการสารสนเทศ	600	14,334	0.8	14,146	1.0	4,189.2	296,143.0
กิจกรรมอสังหาริมทรัพย์	29,070	179,049	10.4	158,757	10.9	27,040.5	170,326.1
กิจกรรมทางกฎหมาย และการบัญชี	2,310	22,581	1.3	20,628	1.4	5,174.1	250,827.0
กิจกรรมของสำนักงานใหญ่ และการบริการให้คำปรึกษาด้านการบริหารจัดการ	339	6,442	0.4	6,362	0.4	1,538.7	241,852.4
กิจกรรมด้านสถาปัตยกรรมและวิศวกรรม รวมถึงการทดสอบและวิเคราะห์ทางเทคนิค	557	16,210	0.9	16,001	1.1	5,440.4	340,001.2
การวิจัย และการพัฒนาเชิงวิทยาศาสตร์ การโฆษณา และการวิจัยตลาด	1,343	20,428	1.2	19,714	1.4	5,535.1	280,772.3
กิจกรรมทางวิชาชีพ วิทยาศาสตร์ และเทคนิคอื่นๆ	1,777	13,197	0.8	11,063	0.8	2,350.4	212,453.4
กิจกรรมการให้เช่า	1,863	12,046	0.7	9,774	0.7	1,828.0	187,028.7
กิจกรรมการจ้างงาน	337	22,246	1.3	22,112	1.5	2,724.2	123,200.8
กิจกรรมของตัวแทนธุรกิจท่องเที่ยว การจัดงานเที่ยว การบริการสำรอง และกิจกรรมที่เกี่ยวข้อง	1,694	16,201	0.9	15,339	1.1	3,036.2	197,941.6
การบริการรักษาความปลอดภัยและการสืบสวน	439	68,689	4.0	68,456	4.7	9,154.7	133,731.5
กิจกรรมการบริการสำหรับอาคารและภูมิทัศน์	280	25,683	1.5	25,441	1.7	3,123.0	122,754.1
การบริการด้านการบริหารและสนับสนุนกาดำเนินงานของสำนักงานและกิจกรรมอื่นๆที่สนับสนุนทางธุรกิจ	2,096	14,148	0.8	11,643	0.8	1,754.5	150,689.2
กิจกรรมการสร้างสรรค์ศิลปะและความบันเทิง	207	1,728	0.1	1,469	0.1	303.2	206,426.1
กิจกรรมการพนันและการเสี่ยงโชค	68	190	-	85	-	8.9	105,168.2
กิจกรรมด้านการกีฬา ความบันเทิง และนันทนาการ	3,392	13,558	0.8	9,017	0.6	1,179.0	130,755.1
การซ่อมคอมพิวเตอร์และของใช้ส่วนบุคคลและของใช้ในครัวเรือน	5,255	13,985	0.8	8,456	0.6	1,304.5	154,268.7
กิจกรรมบริการส่วนบุคคลอื่นๆ	28,532	104,548	6.1	75,798	5.2	8,905.6	117,491.7

หมายเหตุ : - ไม่มีข้อมูล หรือข้อมูลมีค่าเป็น 0 หรือมีข้อมูลจำนวนเล็กน้อย

2.2.2 รายได้จากการดำเนินงาน ค่าใช้จ่าย ชั้นกลาง และมูลค่าเพิ่ม

เมื่อพิจารณารายได้จากการดำเนินงาน ค่าใช้จ่ายชั้นกลาง และมูลค่าเพิ่มของสถานประกอบการธุรกิจในประเทศไทย (ตาราง ค) พบว่า มีรายได้จากการดำเนินงานรวมทั้งสิ้นประมาณ 4.8 ล้านล้านบาท ค่าใช้จ่ายชั้นกลางประมาณ 3.9 ล้านล้านบาท และมูลค่าเพิ่มรวมทั้งสิ้นประมาณ 913,683.7 ล้านบาท โดยมูลค่าเพิ่มต่อรายได้จากการดำเนินงาน มีสัดส่วนประมาณร้อยละ 19.0 ซึ่งหากพิจารณาตามขนาดของสถานประกอบการ พบว่า สถานประกอบการที่มีคนทำงานมากกว่า 200 คน มีรายได้จากการดำเนินงาน และค่าใช้จ่ายชั้นกลาง สูงที่สุดคือประมาณร้อยละ 28.2 และร้อยละ 29.8 ตามลำดับ ส่วนสถานประกอบการที่มีคนทำงาน 1-15 คน มีมูลค่าเพิ่มและมูลค่าเพิ่มต่อรายได้จากการดำเนินสูงที่สุด คือประมาณร้อยละ 40.5 และร้อยละ 27.6 ตามลำดับ

ในธุรกิจแต่ละประเภทนั้น พบว่ารายได้จากการดำเนินงาน ค่าใช้จ่ายชั้นกลาง และมูลค่าเพิ่มสูงที่สุดมาจากธุรกิจการขายส่ง (ยกเว้นยานยนต์และจักรยายนยนต์) มีสัดส่วนประมาณร้อยละ 40.8 ร้อยละ 43.6 และร้อยละ 28.7 ตามลำดับ ธุรกิจการขายส่งและการขายปลีก การซ่อมยานยนต์

และจักรยายนยนต์ มีสัดส่วนของรายได้จากการดำเนินงาน ค่าใช้จ่ายชั้นกลาง และมูลค่าเพิ่มประมาณร้อยละ 19.9 ร้อยละ 21.3 และร้อยละ 14.1 ตามลำดับ สำหรับธุรกิจการขายปลีก (ยกเว้นยานยนต์และจักรยายนยนต์) มีสัดส่วนของรายได้จากการดำเนินงาน ค่าใช้จ่ายชั้นกลาง และมูลค่าเพิ่มประมาณร้อยละ 19.6 ร้อยละ 19.9 และร้อยละ 18.3 ตามลำดับ ในขณะที่ธุรกิจที่ดำเนินกิจกรรมการพนันและการเสี่ยงโชค มีสัดส่วนรายได้จากการดำเนินงาน ค่าใช้จ่ายชั้นกลาง และมูลค่าเพิ่มต่ำที่สุดคือ ต่ำกว่าร้อยละ 0.1

หากเปรียบเทียบมูลค่าเพิ่มต่อรายได้จากการดำเนินงานในธุรกิจแต่ละประเภท พบว่า สถานประกอบการที่ดำเนินธุรกิจเกี่ยวกับกิจกรรมทางกฎหมายและการบัญชี มีสัดส่วนของมูลค่าเพิ่มต่อรายได้จากการดำเนินงานสูงที่สุด คือประมาณร้อยละ 53.1 รองลงมาคือ ธุรกิจเกี่ยวกับกิจกรรมการบริการสำหรับอาคารและภูมิทัศน์ ประมาณร้อยละ 52.5 สำหรับกิจกรรมบริการส่วนบุคคลอื่นๆ และกิจกรรมมอสังหาริมทรัพย์ มีประมาณ ร้อยละ 44.6 และร้อยละ 43.1 ตามลำดับ ในขณะที่ธุรกิจเกี่ยวกับการขายส่ง (ยกเว้นยานยนต์และจักรยายนต์) มีสัดส่วนมูลค่าเพิ่มต่อรายได้จากการดำเนินงานต่ำที่สุด คือประมาณร้อยละ 13.3

ตาราง ค รายได้จากการดำเนินงาน ค่าใช้จ่ายชั้นกลาง มูลค่าเพิ่ม และมูลค่าเพิ่มต่อรายได้จากการดำเนินงาน จำแนกตามขนาดของสถานประกอบการและหมวดย่อยธุรกิจ

ขนาดของสถานประกอบการ/ หมวดย่อยธุรกิจ	รายได้จากการดำเนินงาน		ค่าใช้จ่ายชั้นกลาง		มูลค่าเพิ่ม		มูลค่าเพิ่มต่อ รายได้จากการ ดำเนินงาน (ร้อยละ)
	มูลค่า (ล้านบาท)	ร้อยละ	มูลค่า (ล้านบาท)	ร้อยละ	มูลค่า (ล้านบาท)	ร้อยละ	
รวม	4,817,042.5	100.0	3,903,358.9	100.0	913,683.7	100.0	19.0
ขนาดของสถานประกอบการ							
1 – 15 คน	1,340,520.2	27.8	969,957.7	24.8	370,562.5	40.5	27.6
16 – 25 คน	361,743.4	7.5	296,202.9	7.6	65,540.6	7.2	18.1
26 – 30 คน	212,679.1	4.4	168,835.7	4.4	43,843.5	4.8	20.6
31 – 50 คน	495,481.4	10.3	418,904.5	10.7	76,576.9	8.4	15.5
51 – 200 คน	1,047,965.7	21.8	885,064.9	22.7	162,900.8	17.8	15.5
มากกว่า 200 คน	1,358,652.7	28.2	1,164,393.2	29.8	194,259.4	21.3	14.3
หมวดย่อยธุรกิจ							
การขายส่งและการขายปลีก การซ่อมยานยนต์และจักรยานยนต์	960,252.1	19.9	831,155.8	21.3	129,096.3	14.1	13.4
การขายส่ง (ยกเว้นยานยนต์และจักรยานยนต์)	1,963,866.9	40.8	1,701,839.4	43.6	262,027.5	28.7	13.3
การขายปลีก (ยกเว้นยานยนต์และจักรยานยนต์)	942,013.3	19.6	774,984.5	19.9	167,028.8	18.3	17.7
ที่พักแรม	50,321.0	1.0	29,587.2	0.8	20,733.8	2.3	41.2
การบริการอาหาร และเครื่องดื่ม	183,950.9	3.8	113,857.5	2.9	70,093.4	7.7	38.1
การผลิตภาพยนตร์ วีดีทัศน์ และรายการโทรทัศน์ การบันทึกเสียงลงบนสื่อและการจัดพิมพ์จำหน่าย หรือเผยแพร่ดนตรี							
การจัดผังรายการและการแพร่ภาพกระจายเสียง	72,894.6	1.5	52,118.1	1.3	20,776.5	2.3	28.5
การจัดทำโปรแกรมคอมพิวเตอร์ การให้คำปรึกษาเกี่ยวกับคอมพิวเตอร์ กิจกรรมที่เกี่ยวข้อง และการบริการสารสนเทศ	27,860.6	0.6	20,113.8	0.5	7,746.8	0.8	27.8
กิจกรรมอสังหาริมทรัพย์	291,094.8	6.0	165,728.2	4.2	125,366.6	13.7	43.1
กิจกรรมทางกฎหมาย และการบัญชี	17,033.5	0.4	7,994.1	0.2	9,039.4	1.0	53.1
กิจกรรมของสำนักงานใหญ่ และการบริการให้คำปรึกษาด้านการบริหารจัดการ	6,744.5	0.1	4,291.3	0.1	2,453.2	0.3	36.4
กิจกรรมด้านสถาปัตยกรรมและวิศวกรรม รวมถึงการทดสอบและวิเคราะห์ทางเทคนิค	29,091.3	0.6	18,982.5	0.5	10,108.8	1.1	34.7
การวิจัย และการพัฒนาเชิงวิทยาศาสตร์ การโฆษณา และการวิจัยตลาด	43,556.4	0.9	32,241.6	0.8	11,314.7	1.2	26.0
กิจกรรมทางวิชาชีพ วิทยาศาสตร์ และเทคนิคอื่นๆ	12,253.0	0.3	7,913.4	0.2	4,339.6	0.5	35.4
กิจกรรมการให้เช่า	15,476.3	0.3	11,385.7	0.3	4,090.6	0.4	26.4
กิจกรรมการจ้างงาน	9,117.6	0.2	5,362.2	0.1	3,755.4	0.4	41.2
กิจกรรมของตัวแทนธุรกิจท่องเที่ยว การจัดงานเที่ยว							
การบริการสำรอง และกิจกรรมที่เกี่ยวข้อง	25,533.8	0.5	18,228.3	0.5	7,305.5	0.8	28.6
การบริการรักษาความปลอดภัยและการสืบสวน	29,359.9	0.6	17,760.7	0.5	11,599.2	1.3	39.5
กิจกรรมการบริการสำหรับอาคารและภูมิทัศน์	7,413.1	0.2	3,520.0	0.1	3,893.1	0.4	52.5
การบริการด้านการบริหารและสนับสนุนการดำเนินงานของสำนักงานและกิจกรรมอื่นๆที่สนับสนุนทางธุรกิจ	63,710.8	1.3	47,186.5	1.2	16,524.3	1.8	25.9
กิจกรรมการสร้างสรรค์ศิลปะและความบันเทิง	2,902.7	0.1	2,108.3	0.1	794.3	0.1	27.4
กิจกรรมการพนันและการเสี่ยงโชค	337.9	-	291.3	-	46.6	-	13.8
กิจกรรมด้านการกีฬา ความบันเทิง และนันทนาการ	10,871.3	0.2	7,477.8	0.2	3,393.5	0.4	31.2
การซ่อมคอมพิวเตอร์และของใช้ส่วนบุคคลและของใช้ในครัวเรือน	7,552.3	0.2	4,935.9	0.1	2,616.4	0.3	34.6
กิจกรรมบริการส่วนบุคคลอื่นๆ	43,833.7	0.9	24,294.6	0.6	19,539.1	2.1	44.6

หมายเหตุ : - ไม่มีข้อมูล หรือข้อมูลมีค่าเป็น 0 หรือมีข้อมูลจำนวนเล็กน้อย

2.2.3 รายได้จากการดำเนินงานและมูลค่าเพิ่มเฉลี่ยต่อสถานประกอบการ

จากตาราง ๖ แสดงให้เห็นว่าสถานประกอบการธุรกิจในประเทศไทย มีรายได้จากการดำเนินงานและมูลค่าเพิ่มเฉลี่ยต่อสถานประกอบการประมาณ 19.5 ล้านบาท และ 3.7 ล้านบาท ตามลำดับ หากพิจารณาตามขนาดของสถานประกอบการ พบว่า สถานประกอบการที่มีคนทำงานมากกว่า 200 คน มีรายได้จากการดำเนินงาน และมูลค่าเพิ่มเฉลี่ยต่อสถานประกอบการสูงสุด คือประมาณ 2,338.5 ล้านบาท และ 334.4 ล้านบาท ตามลำดับ ในขณะที่สถานประกอบการที่มีคนทำงาน 1-15 คน มีรายได้จากการดำเนินงานและมูลค่าเพิ่มเฉลี่ยต่อสถานประกอบการต่ำที่สุด คือประมาณ 5.7 ล้านบาท และ 1.6 ล้านบาท ตามลำดับ

เมื่อพิจารณาตามหมวดย่อยธุรกิจ พบว่า ธุรกิจเกี่ยวกับการผลิตภาพยนตร์ วิทยุทัศน์ และรายการโทรทัศน์ การบันทึกเสียงลงบนสื่อ และการจัดพิมพ์จำหน่ายหรือเผยแพร่ดนตรี การจัดผังรายการและการแพร่ภาพกระจายเสียง มีรายได้จากการดำเนินงาน และมูลค่าเพิ่มเฉลี่ยต่อสถานประกอบการสูงสุดประมาณ 144.6 ล้านบาท และ 41.2 ล้านบาท ตามลำดับ สำหรับธุรกิจเกี่ยวกับการซ่อมคอมพิวเตอร์และของใช้ส่วนบุคคลและของใช้ในครัวเรือนมีรายได้จากการดำเนินงานและมูลค่าเพิ่มเฉลี่ยต่อสถานประกอบการต่ำที่สุดคือ 1.4 ล้านบาท และ 497,900 บาท ตามลำดับ

2.2.4 รายได้จากการดำเนินงาน และมูลค่าเพิ่มเฉลี่ยต่อคนทำงาน

สำหรับรายได้จากการดำเนินงาน และมูลค่าเพิ่มเฉลี่ยต่อคนทำงานนั้น พบว่า สถานประกอบการธุรกิจในประเทศไทย มีรายได้จากการดำเนินงานและมูลค่าเพิ่มเฉลี่ยต่อคนทำงานประมาณ 2.8 ล้านบาท และ 529,000 บาท ตามลำดับ โดยสถานประกอบการที่มีคนทำงาน 26-30 คน มีรายได้จากการดำเนินงานและมูลค่าเพิ่มเฉลี่ยต่อคนทำงานสูงสุดประมาณ 5.6 ล้านบาท และ 1.2 ล้านบาท ในขณะที่สถานประกอบการ ที่มีคนทำงาน 1-15 คน มีรายได้จากการดำเนินงาน และมูลค่าเพิ่มเฉลี่ยต่อคนทำงานต่ำที่สุดคือ 1.4 ล้านบาท และ 382,400 บาท ตามลำดับ

ด้านรายได้จากการดำเนินงานและมูลค่าเพิ่มเฉลี่ยต่อคนทำงานในแต่ละหมวดย่อยธุรกิจ พบว่า ธุรกิจการขายส่งและการขายปลีก การซ่อมยานยนต์และจักรยายนยนต์ มีรายได้จากการดำเนินงานเฉลี่ยต่อคนทำงานสูงสุด ประมาณ 6.9 ล้านบาท ส่วนธุรกิจเกี่ยวกับการผลิตภาพยนตร์ วิทยุทัศน์ และรายการโทรทัศน์ การบันทึกเสียงลงบนสื่อ และการจัดพิมพ์จำหน่าย หรือเผยแพร่ดนตรี การจัดผังรายการและเผยแพร่ภาพกระจายเสียง มีมูลค่าเพิ่มเฉลี่ยต่อคนทำงานสูงสุดประมาณ 1.2 ล้านบาท สำหรับธุรกิจเกี่ยวกับกิจกรรมการบริการสำหรับอาคารและภูมิทัศน์ มีรายได้จากการดำเนินงานและมูลค่าเพิ่มเฉลี่ยต่อคนทำงานต่ำที่สุดคือ 288,600 บาท และ 151,600 บาท ตามลำดับ

ตาราง ง รายได้จากการดำเนินงานและมูลค่าเพิ่มเฉลี่ยต่อสถานประกอบการ และต่อคนทำงาน จำแนกตามขนาดของสถานประกอบการและหมวดย่อยธุรกิจ

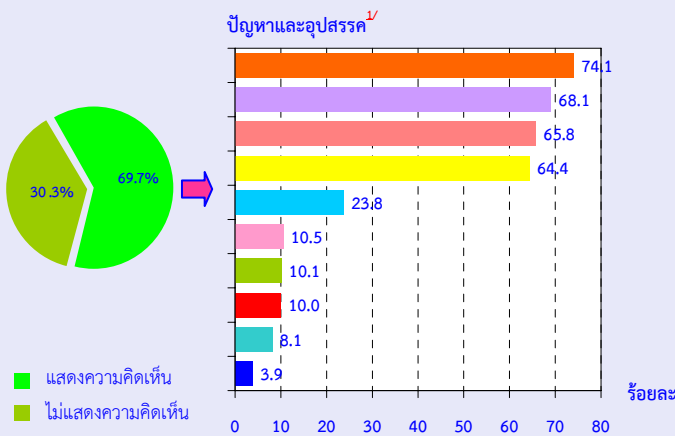
(หน่วย : พันบาท)

ขนาดของสถานประกอบการ/ หมวดย่อยธุรกิจ	รายได้จากการดำเนินงานเฉลี่ย		มูลค่าเพิ่มเฉลี่ย	
	ต่อสถาน- ประกอบการ	ต่อคนทำงาน	ต่อสถาน- ประกอบการ	ต่อคนทำงาน
รวม	19,512.8	2,788.9	3,701.1	529.0
ขนาดของสถานประกอบการ				
1 – 15 คน	5,693.1	1,383.2	1,573.8	382.4
16 – 25 คน	77,048.7	3,902.1	13,959.7	707.0
26 – 30 คน	157,074.7	5,605.5	32,380.7	1,155.6
31 – 50 คน	203,734.1	5,204.7	31,487.2	804.4
51 – 200 คน	447,657.3	4,849.9	69,586.0	753.9
มากกว่า 200 คน	2,338,472.7	4,297.3	334,353.5	614.4
หมวดย่อยธุรกิจ				
การขายส่งและการขายปลีก การซ่อมยานยนต์และจักรยายนต์	56,765.9	6,905.9	7,631.6	928.4
การขายส่ง (ยกเว้นยานยนต์และจักรยายนต์)	85,233.6	6,072.6	11,372.2	810.2
การขายปลีก (ยกเว้นยานยนต์และจักรยายนต์)	10,486.5	2,561.8	1,859.4	454.2
ที่พักแรม	65,352.0	879.1	26,927.1	362.2
การบริการอาหาร และเครื่องดื่ม	5,160.6	715.3	1,966.4	272.6
การผลิตภาพยนตร์ วีดีทัศน์ และรายการโทรทัศน์ การบันทึกเสียงลงบนสื่อและการจัดพิมพ์จำหน่าย หรือเผยแพร่ดนตรี				
การจัดผังรายการและการแพร่ภาพกระจายเสียง	144,632.1	4,189.1	41,223.3	1,194.0
การจัดทำโปรแกรมคอมพิวเตอร์ การให้คำปรึกษาเกี่ยวกับคอมพิวเตอร์ กิจกรรมที่เกี่ยวข้อง และการบริการสารสนเทศ	46,434.4	1,943.7	12,911.3	540.4
กิจกรรมอสังหาริมทรัพย์	10,013.6	1,625.8	4,312.6	700.2
กิจกรรมทางกฎหมาย และการบัญชี	7,373.8	754.3	3,913.2	400.3
กิจกรรมของสำนักงานใหญ่ และการบริการให้คำปรึกษาด้านการบริหารจัดการ	19,895.3	1,046.8	7,236.5	380.7
กิจกรรมด้านสถาปัตยกรรมและวิศวกรรม รวมถึงการทดสอบและวิเคราะห์ทางเทคนิค	52,228.5	1,794.7	18,148.7	623.6
การวิจัย และการพัฒนาเชิงวิทยาศาสตร์ การโฆษณา และการวิจัยตลาด	32,432.1	2,132.2	8,425.0	553.9
กิจกรรมทางวิชาชีพ วิทยาศาสตร์ และเทคนิคอื่นๆ	6,895.3	928.5	2,442.1	328.8
กิจกรรมการให้เช่า	8,307.2	1,284.7	2,195.7	339.6
กิจกรรมการจ้างงาน	27,055.2	409.9	11,143.7	168.8
กิจกรรมของตัวแทนธุรกิจท่องเที่ยว การจัดงานเที่ยว				
การบริการสำรอง และกิจกรรมที่เกี่ยวข้อง	15,073.1	1,576.1	4,312.6	450.9
การบริการรักษาความปลอดภัยและการสืบสวน	66,879.1	427.4	26,421.8	168.9
กิจกรรมการบริการสำหรับอาคารและภูมิทัศน์	26,475.4	288.6	13,903.9	151.6
การบริการด้านการบริหารและสนับสนุนการดำเนินงานของสำนักงานและกิจกรรมอื่นๆที่สนับสนุนทางธุรกิจ	30,396.4	4,503.2	7,883.7	1,168.0
กิจกรรมการสร้างสรรคดีศิลปะและความบันเทิง	14,022.6	1,679.8	3,837.3	459.7
กิจกรรมการพนันและการเสี่ยงโชค	4,969.2	1,778.4	685.2	245.2
กิจกรรมด้านการกีฬา ความบันเทิง และนันทนาการ	3,205.0	801.8	1,000.4	250.3
การซ่อมคอมพิวเตอร์และของใช้ส่วนบุคคลและของใช้ในครัวเรือน	1,437.2	540.0	497.9	187.1
กิจกรรมบริการส่วนบุคคลอื่นๆ	1,536.3	419.3	684.8	186.9

2.3 ปัญหาและอุปสรรคของสถานประกอบการธุรกิจ

ผู้ประกอบการธุรกิจฯ ในกรุงเทพมหานคร ประมาณร้อยละ 69.7 ได้แสดงความคิดเห็นในเรื่องปัญหาและอุปสรรคที่สำคัญในการดำเนินกิจการ ดังนี้ เศรษฐกิจไม่ดี/ชะลอตัว ต้นทุนในการดำเนินธุรกิจสูงขึ้น กำลังซื้อของลูกค้าลดลง และการแข่งขันทางการค้าเพิ่มมากขึ้น เป็นต้น

แผนภูมิ ข ร้อยละของปัญหาและอุปสรรคของสถานประกอบการ



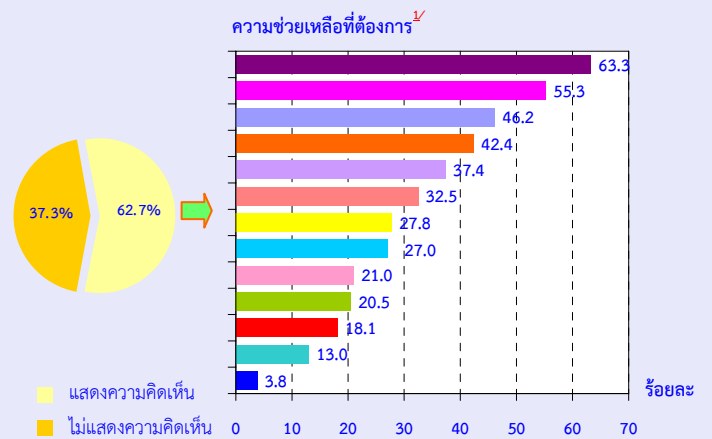
- เศรษฐกิจไม่ดี/ชะลอตัว
- ต้นทุนในการดำเนินธุรกิจสูงขึ้น
- กำลังซื้อของลูกค้าลดลง
- การแข่งขันทางการค้าเพิ่มมากขึ้น
- ขาดเงินลงทุนและเงินหมุนเวียนในการประกอบกิจการ
- ขาดแคลนบุคลากรที่มีความรู้ความสามารถเฉพาะด้าน
- กฎระเบียบข้อบังคับของส่วนราชการ
- การจัดเก็บภาษีซ้ำซ้อน
- ขาดการส่งเสริมและประชาสัมพันธ์ การท่องเที่ยว
- อื่น ๆ

2.4 ความช่วยเหลือที่ต้องการจากหน่วยงานของรัฐ

ของรัฐ

สำหรับความช่วยเหลือที่ต้องการจากหน่วยงานของรัฐและข้อเสนอแนะนั้น มีผู้ประกอบการธุรกิจฯ ในกรุงเทพมหานคร ประมาณร้อยละ 62.7 ได้ระบุความต้องการและข้อเสนอแนะ ดังนี้ รัฐควรมีมาตรการกระตุ้นเศรษฐกิจ มาตรการลดอัตราภาษี มาตรการควบคุมราคาสินค้า สร้างเสถียรภาพทางการเมืองภายในประเทศ และลดอัตราดอกเบี้ย เป็นต้น

แผนภูมิ ข ร้อยละของความช่วยเหลือที่ต้องการจากหน่วยงานของรัฐ



- มาตรการกระตุ้นเศรษฐกิจ
- มาตรการลดอัตราภาษี
- มาตรการควบคุมราคาสินค้า
- สร้างเสถียรภาพทางการเมืองภายในประเทศ
- ลดอัตราดอกเบี้ย
- สนับสนุนแหล่งเงินทุน
- ส่งเสริมวิสาหกิจขนาดกลางและขนาดย่อม
- มาตรการรักษาความปลอดภัยจากผู้ก่อการร้าย
- แก้ไขปรับปรุงกฎระเบียบ ข้อบังคับของส่วนราชการ
- สนับสนุนและพัฒนาความรู้ความสามารถของแรงงาน
- ส่งเสริมการประชาสัมพันธ์ด้านการท่องเที่ยว
- พักชำระหนี้
- อื่น ๆ

หมายเหตุ ^{1/} สถานประกอบการ 1 แห่ง สามารถตอบได้มากกว่า 1 คำตอบ

2.5 การเปรียบเทียบการดำเนินงานธุรกิจทางการค้า และธุรกิจทางการบริการในระยะ 10 ปีที่ผ่านมา

ภาพรวมของการประกอบการธุรกิจทางการค้าและธุรกิจทางการบริการในกรุงเทพมหานคร ระยะ 10 ปีที่ผ่านมา พบว่า จำนวนสถานประกอบการ การจ้างงาน มูลค่ารายรับ และมูลค่าเพิ่มมีการขยายตัวอย่างต่อเนื่อง ยกเว้นในปี 2552 ที่สถานประกอบการมีการจ้างงานลดลงเนื่องจากได้รับผลกระทบจากวิกฤตเศรษฐกิจโลก สำหรับในปี 2554 ซึ่งเกิดเหตุการณ์มหาอุทกภัยในทุกพื้นที่ของประเทศ สถานประกอบการธุรกิจหยุดกิจการชั่วคราวแต่อย่างไรก็ตามภาพรวมของผลประกอบการธุรกิจก็ไม่ได้รับผลกระทบมากนัก

เมื่อเปรียบเทียบข้อมูลระหว่าง สัมมะโน/สำรวจของธุรกิจทางการค้าและธุรกิจทางการบริการ ปี 2555 กับปี 2545 ซึ่งเป็นข้อมูลผลการดำเนินงาน

กิจการในรอบปีก่อนหน้าสัมมะโน/สำรวจพบว่า ในช่วง 10 ปีนี้สถานประกอบการธุรกิจฯที่มีคนทำงาน 1 คนขึ้นไปที่ตั้งอยู่ในกรุงเทพมหานคร มีจำนวนเพิ่มขึ้นร้อยละ 29.3 สำหรับจำนวนคนทำงานและคนทำงานเฉลี่ยต่อสถานประกอบการเพิ่มขึ้นร้อยละ 77.8 และร้อยละ 37.3 ตามลำดับ

ในด้านการจ้างงาน พบว่า จำนวนลูกจ้างเพิ่มขึ้นถึง 1.1 เท่าหรือร้อยละ 108.6 จำนวนลูกจ้างเฉลี่ยต่อสถานประกอบการเพิ่มขึ้นร้อยละ 59.5 สำหรับค่าตอบแทนแรงงานที่ลูกจ้างได้รับมีมูลค่าเพิ่มขึ้นสูงถึง 2.0 เท่า หรือร้อยละ 204.3 ในช่วง 10 ปี

สำหรับรายได้จากการดำเนินงาน เพิ่มขึ้น 2.2 เท่า หรือร้อยละ 217.7 ซึ่งส่งผลให้มูลค่าเพิ่มของสถานประกอบการธุรกิจทางการค้า และธุรกิจทางการบริการในกรุงเทพมหานครในช่วง 10 ปีนี้เพิ่มขึ้น 1.1 เท่า หรือร้อยละ 114.4

ตาราง จ ข้อมูลที่สำคัญของสถานประกอบการธุรกิจทางการค้าและธุรกิจทางการบริการปี 2544-2554

รายการข้อมูลที่สำคัญ	ปี 2544 ^{1/}	ปี 2546 ^{1/}	ปี 2548 ^{1/}	ปี 2550 ^{1/}	ปี 2552 ^{1/}	ปี 2554 ^{2/}	ร้อยละของการเปลี่ยนแปลง ปี 2554 และปี 2544
จำนวนสถานประกอบการ (แห่ง)	190,982	190,864	197,917	241,941	241,528	246,866	29.3
จำนวนคนทำงาน (คน)	971,082	1,041,472	1,147,812	1,617,031	1,494,790	1,727,243	77.8
เฉลี่ยต่อสถานประกอบการ (คน)	5.1	5.5	5.8	6.7	6.2	7.0	37.3
จำนวนลูกจ้าง (คน)	699,335	800,120	939,743	1,311,576	1,196,205	1,458,766	108.6
เฉลี่ยต่อสถานประกอบการ (คน)	3.7	4.2	4.7	5.4	4.9	5.9	59.5
ค่าตอบแทนแรงงาน (ล้านบาท)	84,728.3	121,439.9	172,902.7	229,139.1	248,798.0	257,835.0	204.3
เฉลี่ยต่อคนต่อปี (บาท)	121,155.5	151,777.1	183,989.4	174,705.1	207,989.4	176,748.7	45.9
รายได้จากการดำเนินงาน (ล้านบาท)	1,516,163.9	1,833,227.7	3,407,789.3	3,893,516.8	4,415,943.8	4,817,042.5	217.7
เฉลี่ยต่อสถานประกอบการ (พันบาท)	7,938.8	9,604.9	17,218.3	16,092.8	18,283.4	19,512.8	145.8
เฉลี่ยต่อคนทำงาน (พันบาท)	1,561.3	1,760.2	2,968.9	2,407.8	2,954.2	2,788.9	78.6
ค่าใช้จ่ายขั้นกลาง (ล้านบาท)	1,089,950.9	1,427,639.4	2,769,657.0	3,131,975.7	3,681,453.9	3,903,358.9	258.1
เฉลี่ยต่อสถานประกอบการ (พันบาท)	5,707.1	7,479.9	13,994.0	12,945.2	15,242.4	15,811.7	177.1
เฉลี่ยต่อคนทำงาน (พันบาท)	1,122.4	1,370.8	2,413.0	1,936.9	2,462.9	2,259.9	101.3
มูลค่าเพิ่ม (ล้านบาท)	426,213.0	405,588.4	638,132.3	761,541.1	734,489.8	913,683.7	114.4
เฉลี่ยต่อสถานประกอบการ (พันบาท)	2,231.7	2,125.0	3,224.2	3,147.6	3,041.0	3,701.1	65.8
เฉลี่ยต่อคนทำงาน (พันบาท)	438.9	389.4	555.9	471.0	491.4	529.0	20.5

หมายเหตุ : ^{1/} สำรวจธุรกิจทางการค้าและธุรกิจทางการบริการ พ.ศ. 2545 2547 2549 2551 และ 2553 กรุงเทพมหานคร

^{2/} สัมมะโนธุรกิจและอุตสาหกรรม พ.ศ. 2555 : ธุรกิจทางการค้าและธุรกิจทางการบริการ กรุงเทพมหานคร

CHAPTER 1

INTRODUCTION

1.1 Background

The National Statistical Office (NSO) continuously conducted the Business trade and services Census and the Industrial Census every 10 years, based on the recommendation of the United Nation to obtain timely basic information of the business. The Business trade and Services Census had been conducted for 3 times, in 1966 and 1988 and 2002. The Industrial Census had been conducted 3 times as well, in 1964 and 1997, in 2007. For the year 2012 will mature around 10 years for conducting the Census of Business trade and Services.

Stemmed from the current economic structure is changing rapidly, as mentioned above. The key government agencies (including the Office of Industry Economics, the Ministry of Industry, Office of the National Economic and Social Development Board, Bank of Thailand and the Ministry of Commerce.) require using more current information for analyzing and monitoring the economy of the country, both local and regional area. Thus, asked the NSO to conduct the Industrial Census every 5 years, like most countries done.

Therefore, the NSO has made plans to adjust to conduct the Industrial Census every 5 years starting from 2012 by integrating the process along with the 2012 Census of Business Trade and services.

The 2012 Business trade and Industrial Census, was performed 2 stages. The listing stage, which basic information of all establishments engaged in all economic activities is collected. The enumeration stage, which detailed information of establishments engaged in only business trade and manufacturing are collected.

1.2 Objectives

The objectives of collecting detailed information of business establishment are as follows:

1.2.1 To collect basic information on business establishments such as number, type and size of establishment, number of persons engaged, number of employees and remuneration, value of goods purchased, operating expenses, receipts, source of funding asset and liabilities of establishment, etc.

1.2.2 To be use for National Account and Input - Output tables compilation.

1.3 Scope and coverage

The establishments under the scope of the census were those engaged in **wholesale trade, retail trade and services** classified according to the Thailand Standard Industrial Classifications (TSIC-2009).

The census covered all the business establishments located in fixed premises in Bangkok, Pattaya, municipal areas and non-municipal areas throughout the country.

1.4 Reference period

All the information collected refers to the operation period of establishment during January 1 to December 31, 2011.

1.5 Items of data collection

1.5.1 General information of business establishment such as type of business trade and services, form of legal organization, form of economic organization, period of operation, registered capital, investment or share holding from abroad.

1.5.2 Persons engaged, employees and remuneration.

1.5.3 Expenses of establishment.

1.5.4 Receipts of establishment.

1.5.5 Source of funding asset and liabilities of establishment.

1.5.6 Effected by flood on the establishment in 2011.

1.5.7 Opinion and recommendations of establishment.

1.6 Utilization of data

1.6.1 To be used in policy formulating and development plan of the country and to be used in development of Small and Medium

Enterprises (SMEs) and will be used for National Account compilation and constructing economic indicators.

1.6.2 To be used as the administration implication policy for private sector to understand the economic situation as a whole and to enable them in making decision in investment, improvement and development their of business.

1.6.3 To be used by those who are interested in relevant indent study of business situation.

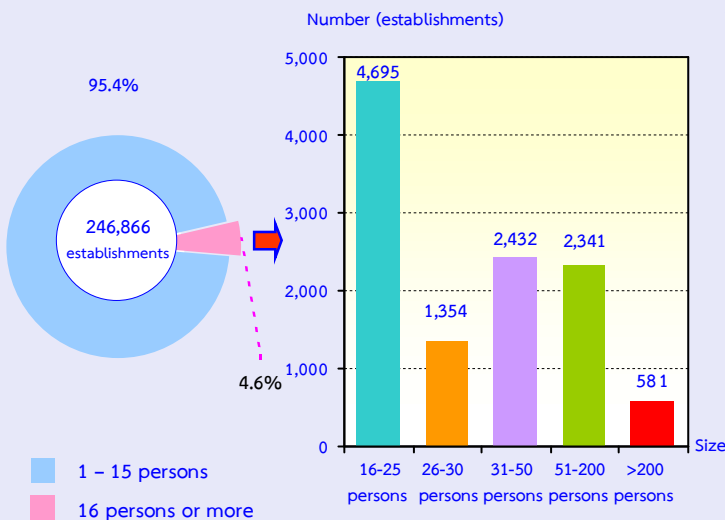
CHAPTER 2 MAJOR FINDINGS

2.1 General information of business trade and services establishments

2.1.1 Number and size of establishments

The census results showed that there were in total 246,866 establishments engaged in business trade and services in Bangkok. Of this number, 235,463 establishments or about 95.4 percent were establishments with 1-15 persons engaged. The establishments with more than 16 persons engaged were 11,403 establishments or about 4.6 percent. Of this number, establishments with 16-25 persons engaged, 31-50 persons, 51-200 persons, and 26-30 persons amounted to 4,695 establishments, 2,432 establishments, 2,341 establishments, and 1,354 establishments respectively. The largest size of establishments with more than 200 persons engaged were about 581 establishments.

Figure A Number of business establishments by size of establishment (number of persons engaged)

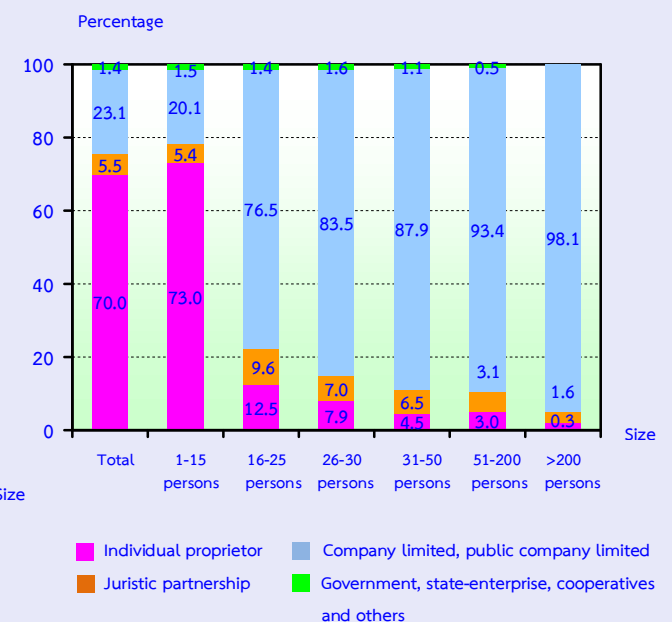


2.1.2 Form of legal organization

Most of establishments (about 70.0 percent) were individual proprietor. The establishments which were in the form of company limited or public company limited and juristic partnership had proportion of about 23.1 percent and 5.5 percent respectively. The rest of about 1.4 percent was government, state-enterprise, cooperatives and others.

Considering by size of establishment, it was found a high proportion of the establishments with 1-15 persons engaged (about 73.0 percent) which was in the form of individual proprietor. Meanwhile, more than 76.0 percent of establishments with 16 persons engaged and over was in the form of company limited or public company limited.

Figure B Percentage of business establishments by form of legal organization and size of establishment

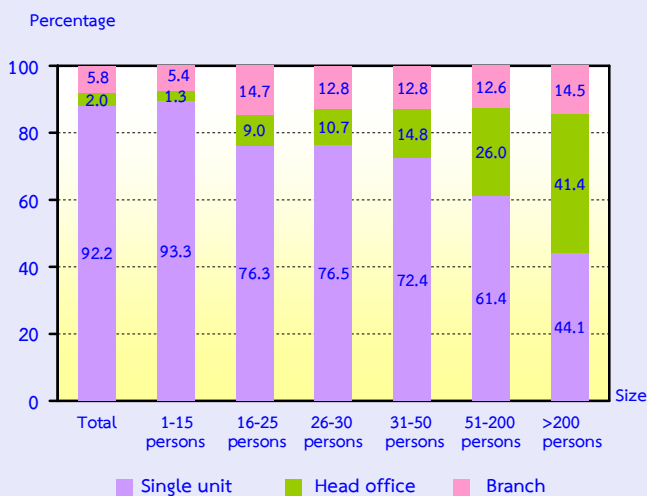


2.1.3 Form of economic organization

The majority of business establishments in Bangkok (92.2 percent) were in the form of single unit. About 5.8 percent was an office branch or subsidiary, and the rest of about 2.0 percent was a head office.

Considering the form of economic organization by size of establishment, it showed that most of establishments in all sizes were in the form of single unit.

Figure C Percentage of business establishments by form of economic organization and size of establishment



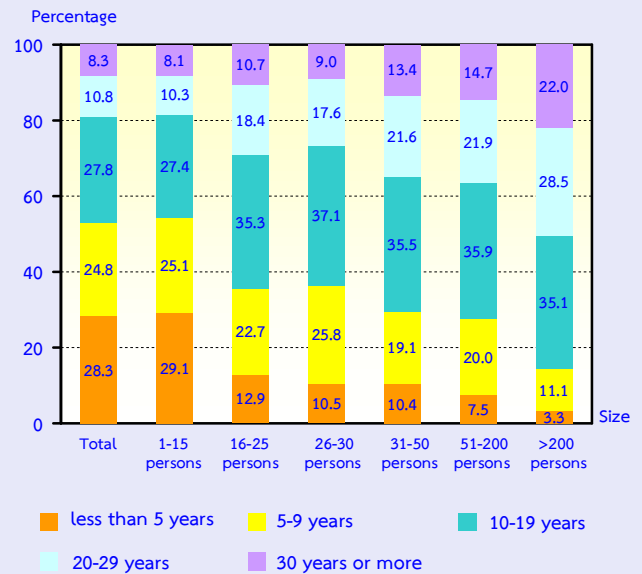
2.1.4 Period of operation

The establishments have operated their business less than 5 years were about 28.3 percent. The establishments operated their business for 10-19 years and 5-9 years were about 27.8 percent and 24.8 percent respectively. Those with their operation business for 20-29 years and 30 years or more were about 10.8 percent and 8.3 percent respectively.

Considering by size of establishment (number of persons engaged), it was found that there was more than 54.2 percent of establishments with 1-15 persons have operated their business for less than 10 years.

Meanwhile, about 60.0 percent of establishment with 16 persons and over have operated their business for 10 years or more.

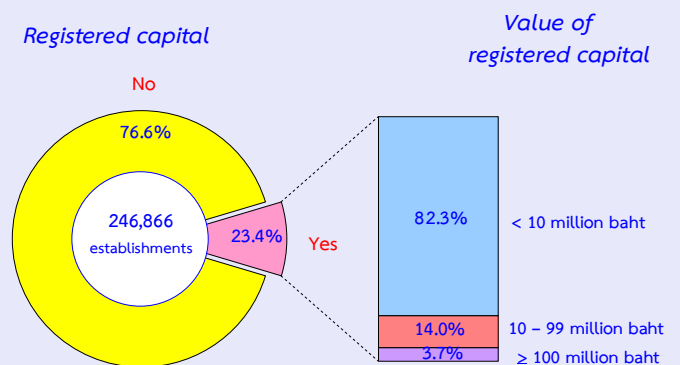
Figure D Percentage of business establishments by period of operation and size of establishment



2.1.5 Registered capital

The number of business establishments with registered capital amounted to 57,668 establishments or about 23.4 percent of the total. Most of them (about 82.3 percent) had less than 10 million baht of registered capital. Those with 10-99 million baht of registered capital were about 14.0 percent. The establishments with 100 million baht of registered capital and over were only 3.7 percent.

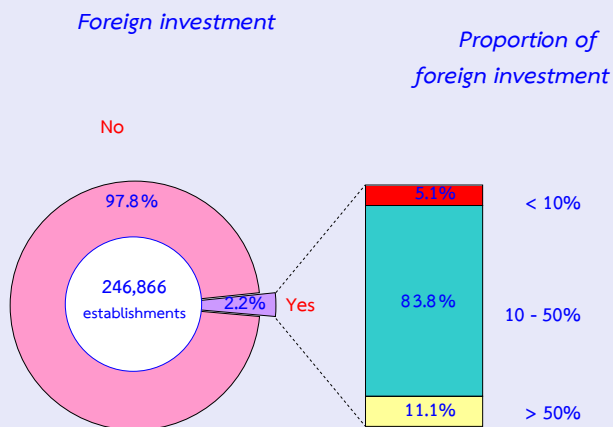
Figure E Percentage of business establishments by registered capital



2.1.6 Foreign investment or foreign share holding

The majority of business establishments in Bangkok (97.8 percent) had no foreign investment or foreign share holding. For the establishments with foreign share holding were only 2.2 percent. Out of these, about 83.8 percent was of establishments with foreign share holding around 10-50 percent. While those with foreign share holding over 50 percent and less than 10 percent had the proportion of about 11.1 percent and 5.1 percent respectively.

Figure F Percentage of business establishments by foreign investment or foreign share holding



2.1.7 Division of business industry

Considering the division of business industry, table A shows that most of establishments (about 36.4 percent) engaged in *retail trade (except of motor vehicles and motorcycles)*. This was followed by those engaged in *food and beverage service activities* were about 14.4 percent. The establishments engaged in *real estate activities* and *other personal service activities* had the similar proportion of about 11.8 percent and 11.6 percent respectively. For establishments engaged in *wholesale trade (except of motor vehicles and motorcycles)* and *wholesale and retail trade; repair of motor vehicles and motorcycles* had the proportion of about 9.3 percent and 6.9 percent respectively. The other divisions of business industry not mentioned above had rather low proportion; each division had less than 3.0 percent from the total.

Table A Number and percentage of business establishments by division of business industry

Division of business industry	Number	Percentage
Total	246,866	100.0
Wholesale and retail trade; repair of motor vehicles and motorcycles	16,916	6.9
Wholesale trade (except of motor vehicles and motorcycles)	23,041	9.3
Retail trade (except of motor vehicles and motorcycles)	89,831	36.4
Accommodation	770	0.3
Food and beverage service activities	35,645	14.4
Motion picture, video and television programming production, sound recording and music publishing activities programming and broadcasting activities	504	0.2
Computer programming, consultancy and related activities and information service activities	600	0.2
Real estate activities	29,070	11.8
Legal and accounting activities	2,310	1.0
Activities of head offices; management consultancy activities	339	0.1
Architectural and engineering activities; technical testing and analysis	557	0.2
Scientific research and development, advertising and market research	1,343	0.5
Other professional, scientific and technical activities	1,777	0.7
Rental and leasing activities	1,863	0.8
Employment activities	337	0.1
Travel agency, tour operator, reservation service and related activities	1,694	0.7
Security and investigation activities	439	0.2
Services to buildings and landscape activities	280	0.1
Office administrative, office support and other business support activities	2,096	0.9
Creative, arts and entertainment activities	207	0.1
Gambling and betting activities	68	-
Sports activities and amusement and recreation activities	3,392	1.4
Repair of computers and personal and household goods	5,255	2.1
Other personal service activities	28,532	11.6
Note : - Nil or zero or negligible amount		

2.2 Principal statistics by size of establishment and division of business industry

2.2.1 Persons engaged and remuneration

1) Number of persons engaged

Focusing on the number of persons engaged, table B shows that, in 2011, there were in total 1.7 million persons engaged in the business establishments in Bangkok. Most of them were engaged in establishments with 1-15 persons, of about 969,159 persons or 56.1 percent.

Considering by division of business industry, it was found that most of them engaged in *retail trade (except of motor vehicles and motorcycles)* of about 367,716 persons or 21.2 percent. This was followed by those engaged in *wholesale trade (except of motor vehicles and motorcycles)* of about 18.7 percent. The establishments engaged in *food and beverage service activities* and *real estate activities* had the proportion of about 14.9 percent and 10.4 percent respectively. The establishments engaged in *wholesale and retail trade; repair of motor vehicles and motorcycles* and *other personal service activities* had the proportion of about 8.1 percent and 6.1 percent respectively. The other divisions of business industry not mentioned above had rather low proportion of persons engaged, of which each one had no more than 4.0 percent.

2) Number of employees

In terms of employment, the number of employees amounted to 1.5 million persons. Most of them engaged in establishments with 1-15 persons, of about 705,217 persons or 48.3 percent.

Considering by division of business industry, it showed that about 20.8 percent of employees engaged in *wholesale trade (except of motor vehicles and motorcycles)*. This was followed by those engaged in *retail trade (except of motor vehicles and motorcycles)* of about 17.1 percent. The

employees engaged in *food and beverage service activities* and those engaged in *real estate activities* and *wholesale and retail trade; repair of motor vehicles and motorcycles* had the proportion of about 14.7 percent, 10.9 percent and 8.3 percent respectively. The other divisions of business industry not mentioned above had rather low proportion of employees, of which each one had less than 5.0 percent.

3) Remuneration

The employees engaged in business establishments in Bangkok received the total remuneration of about 257,835 million baht or about 176,749 baht per person per annum. Employees engaged in the establishments with more than 200 persons received the highest annual remuneration, of about 229,329 baht per person. This was followed by those engaged in the establishments with 51-200 persons who received the annual remuneration, of about 220,758 baht. For those employees worked in establishments with 1-15 persons received the lowest annual remuneration, of about 137,300 baht per person.

Considering by division of business industry, it was found that the employees engaged in *motion picture, video and television programming production, sound recording and music publishing activities programming and broadcasting activities* received the highest annual remuneration, of about 340,234 baht per person. This was followed by those engaged in *architectural and engineering activities; technical testing and analysis and computer programming, consultancy and related activities and information service activities* who received the annual remuneration of about 340,001 baht and 296,143 baht respectively. For employees engaged in *gambling and betting activities* received the lowest annual remuneration, of about 105,168 baht per person.

Table B Persons engaged, employees, remuneration and average annual remuneration per employee by size of establishment and division of business industry

Size of establishment/ Division of business industry	Number of establishments	Persons engaged		Employees		Remuneration	
		Number	%	Number	%	Value (Thousand baht)	Average annual remuneration per employee (baht)
Total	246,866	1,727,243	100.0	1,458,766	100.0	257,835.0	176,748.7
Size of establishment							
1 - 15 persons	235,463	969,159	56.1	705,217	48.3	96,826.1	137,299.8
16 - 25 persons	4,695	92,704	5.4	90,446	6.2	16,174.5	178,830.4
26 - 30 persons	1,354	37,941	2.2	37,152	2.5	6,612.8	177,990.0
31 - 50 persons	2,432	95,198	5.5	94,415	6.5	18,172.9	192,479.4
51 - 200 persons	2,341	216,079	12.5	215,568	14.8	47,588.1	220,758.0
More than 200 persons	581	316,162	18.3	315,968	21.7	72,460.6	229,329.0
Division of business industry							
Wholesale and retail trade; repair of motor vehicles and motorcycles	16,916	139,049	8.1	120,667	8.3	22,261.3	184,485.7
Wholesale trade (except of motor vehicles and motorcycles)	23,041	323,396	18.7	304,920	20.8	66,009.7	216,482.0
Retail trade (except of motor vehicles and motorcycles)	89,831	367,716	21.2	249,760	17.1	44,435.4	177,913.3
Accommodation	770	57,243	3.3	56,936	3.9	10,901.9	191,477.2
Food and beverage service activities	35,645	257,175	14.9	214,970	14.7	23,766.6	110,557.9
Motion picture, video and television programming production, sound recording and music publishing activities							
programming and broadcasting activities	504	17,401	1.0	17,252	1.2	5,869.7	340,233.7
Computer programming, consultancy and related activities and information service activities	600	14,334	0.8	14,146	1.0	4,189.2	296,143.0
Real estate activities	29,070	179,049	10.4	158,757	10.9	27,040.5	170,326.1
Legal and accounting activities	2,310	22,581	1.3	20,628	1.4	5,174.1	250,827.0
Activities of head offices; management consultancy activities	339	6,442	0.4	6,362	0.4	1,538.7	241,852.4
Architectural and engineering activities; technical testing and analysis	557	16,210	0.9	16,001	1.1	5,440.4	340,001.2
Scientific research and development, advertising and market research	1,343	20,428	1.2	19,714	1.4	5,535.1	280,772.3
Other professional, scientific and technical activities	1,777	13,197	0.8	11,063	0.8	2,350.4	212,453.4
Rental and leasing activities	1,863	12,046	0.7	9,774	0.7	1,828.0	187,028.7
Employment activities	337	22,246	1.3	22,112	1.5	2,724.2	123,200.8
Travel agency, tour operator, reservation service and related activities	1,694	16,201	0.9	15,339	1.1	3,036.2	197,941.6
Security and investigation activities	439	68,689	4.0	68,456	4.7	9,154.7	133,731.5
Services to buildings and landscape activities	280	25,683	1.5	25,441	1.7	3,123.0	122,754.1
Office administrative, office support and other business support activities	2,096	14,148	0.8	11,643	0.8	1,754.5	150,689.2
Creative, arts and entertainment activities	207	1,728	0.1	1,469	0.1	303.2	206,426.1
Gambling and betting activities	68	190	-	85	-	8.9	105,168.2
Sports activities and amusement and recreation activities	3,392	13,558	0.8	9,017	0.6	1,179.0	130,755.1
Repair of computers and personal and household goods	5,255	13,985	0.8	8,456	0.6	1,304.5	154,268.7
Other personal service activities	28,532	104,548	6.1	75,798	5.2	8,905.6	117,491.7

Note : - Nil or zero or negligible amount

2.2.2 Income, intermediate consumption and value added

Table C shows value of income, intermediate consumption and value added of business establishments in Bangkok, it was found that there were in total 4.8 trillion baht of income, 3.9 trillion baht of intermediate consumption and 913,683.7 million baht of value added. The ratio of the value added to the income was about 19.0 percent. Considering by size of establishment, it showed that the establishments with more than 200 persons had the highest proportion of income and intermediate consumption of about 28.2 percent and 29.8 percent respectively. Moreover, the highest ratio of value added and the value added to the income was found for establishments with 1-15 persons, of about 40.5 percent and 27.6 percent respectively.

Considering by division of business industry, it showed that most of the income, intermediate consumption and value added were from *wholesale trade (except of motor vehicles and motorcycles)* with the proportion of about 40.8 percent, 43.6 percent and 28.7 percent respectively. Those engaged in *wholesale and retail trade; repair of motor vehicles and motorcycles* which had the proportion of income, intermediate

consumption and value added of about 19.9 percent, 21.3 percent and 14.1 percent respectively. Establishments engaged in *retail trade (except of motor vehicles and motorcycles)* had the proportion of income, intermediate consumption and value added of about 19.6 percent, 19.9 percent and 18.3 percent respectively. Meanwhile, establishments engaged in *gambling and betting activities* had the lowest proportion of income, intermediate consumption and value added less than 0.1 percent.

Considering the ratio of the value added to the income by division of business industry, it was found that the establishments engaged in *legal and accounting activities* contributed the highest proportion of value added to income, of about 53.1 percent. Followed by the establishments engaged in *services to buildings* were about 52.5 percent. For the establishments engaged in *landscape activities* and those engaged in *other personal service activities* and *real estate activities* which had the proportion of value added to income of about 44.6 percent and 43.1 percent respectively. Meanwhile, establishments engaged in *wholesale trade (except of motor vehicles and motorcycles)* had the lowest proportion of value added to income, of about 13.3 percent.

Table C Income, intermediate consumption, value added and value added per income by size of establishment and division of business industry

Size of establishment/ Division of business industry	income		intermediate consumption		Value added		Value added per income (%)
	Value (million baht)	%	Value (million baht)	%	Value (million baht)	%	
Total	4,817,042.5	100.0	3,903,358.9	100.0	913,683.7	100.0	19.0
Size of establishment							
1 - 15 persons	1,340,520.2	27.8	969,957.7	24.8	370,562.5	40.5	27.6
16 - 25 persons	361,743.4	7.5	296,202.9	7.6	65,540.6	7.2	18.1
26 - 30 persons	212,679.1	4.4	168,835.7	4.4	43,843.5	4.8	20.6
31 - 50 persons	495,481.4	10.3	418,904.5	10.7	76,576.9	8.4	15.5
51 - 200 persons	1,047,965.7	21.8	885,064.9	22.7	162,900.8	17.8	15.5
More than 200 persons	1,358,652.7	28.2	1,164,393.2	29.8	194,259.4	21.3	14.3
Division of business industry							
Wholesale and retail trade; repair of motor vehicles and motorcycles	960,252.1	19.9	831,155.8	21.3	129,096.3	14.1	13.4
Wholesale trade (except of motor vehicles and motorcycles)	1,963,866.9	40.8	1,701,839.4	43.6	262,027.5	28.7	13.3
Retail trade (except of motor vehicles and motorcycles)	942,013.3	19.6	774,984.5	19.9	167,028.8	18.3	17.7
Accommodation	50,321.0	1.0	29,587.2	0.8	20,733.8	2.3	41.2
Food and beverage service activities	183,950.9	3.8	113,857.5	2.9	70,093.4	7.7	38.1
Motion picture, video and television programming production, sound recording and music publishing activities programming and broadcasting activities	72,894.6	1.5	52,118.1	1.3	20,776.5	2.3	28.5
Computer programming, consultancy and related activities and information service activities	27,860.6	0.6	20,113.8	0.5	7,746.8	0.8	27.8
Real estate activities	291,094.8	6.0	165,728.2	4.2	125,366.6	13.7	43.1
Legal and accounting	17,033.5	0.4	7,994.1	0.2	9,039.4	1.0	53.1
Activities, activities of head offices; management consultancy activities	6,744.5	0.1	4,291.3	0.1	2,453.2	0.3	36.4
Architectural and engineering activities; technical testing and analysis	29,091.3	0.6	18,982.5	0.5	10,108.8	1.1	34.7
Scientific research and development, advertising and market research	43,556.4	0.9	32,241.6	0.8	11,314.7	1.2	26.0
Other professional, scientific and technical activities	12,253.0	0.3	7,913.4	0.2	4,339.6	0.5	35.4
Rental and leasing activities	15,476.3	0.3	11,385.7	0.3	4,090.6	0.4	26.4
Employment activities	9,117.6	0.2	5,362.2	0.1	3,755.4	0.4	41.2
Travel agency, tour operator, reservation service and related activities	25,533.8	0.5	18,228.3	0.5	7,305.5	0.8	28.6
Security and investigation activities	29,359.9	0.6	17,760.7	0.5	11,599.2	1.3	39.5
Services to buildings and landscape activities	7,413.1	0.2	3,520.0	0.1	3,893.1	0.4	52.5
Office administrative, office support and other business support activities	63,710.8	1.3	47,186.5	1.2	16,524.3	1.8	25.9
Creative, arts and entertainment activities	2,902.7	0.1	2,108.3	0.1	794.3	0.1	27.4
Gambling and betting activities	337.9	-	291.3	-	46.6	-	13.8
Sports activities and amusement and recreation activities	10,871.3	0.2	7,477.8	0.2	3,393.5	0.4	31.2
Repair of computers and personal and household goods	7,552.3	0.2	4,935.9	0.1	2,616.4	0.3	34.6
Other personal service activities	43,833.7	0.9	24,294.6	0.6	19,539.1	2.1	44.6

Note : - Nil or zero or negligible amount

2.2.3 Average value of income and average value added per establishment

Table D shows that the business establishments in Bangkok had average value of income and average value added per establishment, of about 19.5 million baht and 3.7 million baht respectively. Considering by size of establishment, it was found that the establishments with more than 200 persons had the highest average value of income and average value added, of about 2,338.5 million baht and 334.4 million baht per establishment respectively. Meanwhile, the establishments with 1-15 persons had the lowest average value of income and average value added, of about 5.7 million baht and 1.6 million baht per establishment respectively.

Considering by division of business industry, it was found that the establishments engaged in *motion picture, video and television programming production, sound recording and music publishing activities* had the highest average value of income and average value added per establishment, of about 144.6 million baht and 41.2 million baht respectively. Meanwhile, the establishments engaged in *repair of computers and personal and household goods* had the lowest average value of income and average value added per establishment, of about 1.4 million baht and 497,900 baht respectively.

2.2.4 Average value of income and average value added per person engaged

As a result, the average value of income and average value added per person engaged of business establishment in Bangkok amounted to 2.8 million baht and 529,000 baht respectively. Considering by size of establishment, it was found that the establishments with 26-30 persons had the highest average value of income and average value added per person of about 5.6 million baht and 1.2 million baht respectively. Meanwhile, establishments with 1-15 persons had the lowest average value of income and average value added per person engaged, of about 1.4 million baht and 382,400 baht respectively.

For the average value of income and average value added per person engaged by division of business industry, it showed that the establishments engaged in *wholesale and retail trade; repair of motor vehicles and motorcycles* had the highest average value of income per person engaged, of about 6.9 million baht. The establishments engaged in *motion picture, video and television programming production, sound recording and music publishing activities* had the highest average value added per person engaged, of about 1.2 million baht. While those engaged in *services to buildings and landscape activities* had the lowest average value of income and average value added per person engaged, of about 288,600 baht and 151,600 baht respectively.

Table D Average value of income and average value added per establishment and average value of income and average value added per person engaged by size of establishment and division of business industry

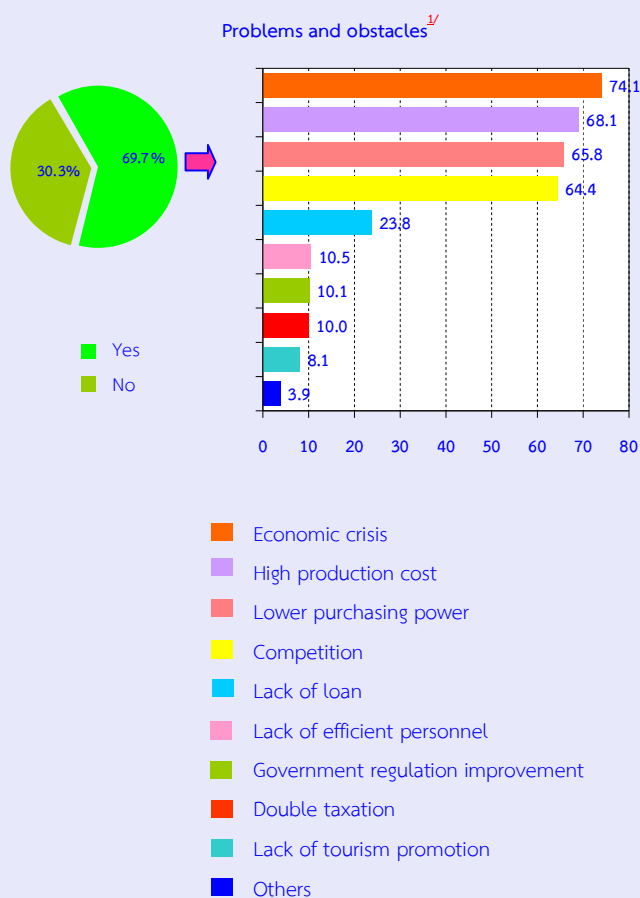
(In thousand baht)

Size of establishment/ Division of business industry	Average value of income		Average value added	
	Per establishment	Per person engaged	Per establishment	Per person engaged
Total	19,512.8	2,788.9	3,701.1	529.0
Size of establishment				
1 - 15 persons	5,693.1	1,383.2	1,573.8	382.4
16 - 25 persons	77,048.7	3,902.1	13,959.7	707.0
26 - 30 persons	157,074.7	5,605.5	32,380.7	1,155.6
31 - 50 persons	203,734.1	5,204.7	31,487.2	804.4
51 - 200 persons	447,657.3	4,849.9	69,586.0	753.9
More than 200 persons	2,338,472.7	4,297.3	334,353.5	614.4
Division of business industry				
Wholesale and retail trade; repair of motor vehicles and motorcycles	56,765.9	6,905.9	7,631.6	928.4
Wholesale trade (except of motor vehicles and motorcycles)	85,233.6	6,072.6	11,372.2	810.2
Retail trade (except of motor vehicles and motorcycles)	10,486.5	2,561.8	1,859.4	454.2
Accommodation	65,352.0	879.1	26,927.1	362.2
Food and beverage service activities	5,160.6	715.3	1,966.4	272.6
Motion picture, video and television programming production, sound recording and music publishing activities programming and broadcasting activities	144,632.1	4,189.1	41,223.3	1,194.0
Computer programming, consultancy and related activities and Information service activities	46,434.4	1,943.7	12,911.3	540.4
Real estate activities	10,013.6	1,625.8	4,312.6	700.2
Legal and accounting activities	7,373.8	754.3	3,913.2	400.3
Activities of head offices; management consultancy activities	19,895.3	1,046.8	7,236.5	380.7
Architectural and engineering activities; technical testing and analysis	52,228.5	1,794.7	18,148.7	623.6
Scientific research and development, advertising and market research	32,432.1	2,132.2	8,425.0	553.9
Other professional, scientific and technical activities	6,895.3	928.5	2,442.1	328.8
Rental and leasing activities	8,307.2	1,284.7	2,195.7	339.6
Employment activities	27,055.2	409.9	11,143.7	168.8
Travel agency, tour operator, reservation service and related activities	15,073.1	1,576.1	4,312.6	450.9
Security and investigation activities	66,879.1	427.4	26,421.8	168.9
Services to buildings and landscape activities	26,475.4	288.6	13,903.9	151.6
Office administrative, office support and other business support activities	30,396.4	4,503.2	7,883.7	1,168.0
Creative, arts and entertainment activities	14,022.6	1,679.8	3,837.3	459.7
Gambling and betting activities	4,969.2	1,778.4	685.2	245.2
Sports activities and amusement and recreation activities	3,205.0	801.8	1,000.4	250.3
Repair of computers and personal and household goods	1,437.2	540.0	497.9	187.1
Other personal service activities	1,536.3	419.3	684.8	186.9

2.3 Problems and obstacles of business establishments

About 69.7 percent of business establishments reported their problems and obstacles. The main issues were the increasing of economic crisis, the high production cost, the lower of purchasing power and the business competitors, etc.

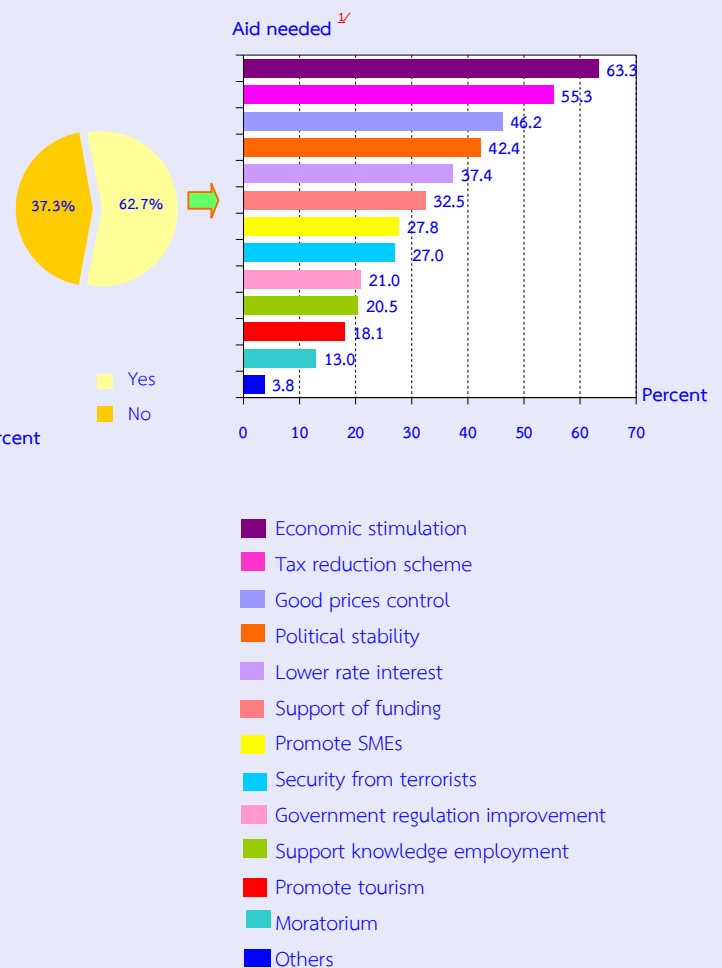
Figure G Percentage of problems and obstacles of business establishments



2.4 Aid needed from the government

About 62.7 percent of business establishments expressed their opinion on aid needed from the government. The main issues were economic stimulation, tax reduction scheme, good prices control, political stability and lower rate interest, etc.

Figure H Percentage of Aid needed from the government



Note ^{1/} One establishment can respond more than one choice

2.5 Comparison of business trade and services industry during 10 years

The overall operation of business trade and services during 10 years, it was found that the number of establishments, the employment, the income and value added were favorably growth. However, it was excepted for the year 2009 which was suffered the decrease of employment due to the impact of global economic crisis. For the year 2011, although there was flooding disaster in Thailand throughout the country, it temporarily affected business establishments. Therefore, the overall operation of business in Bangkok. in that year still showed an increase.

Comparing the 2012 Business and Industrial census with the 2002 Business trade and Services survey, it was discovered that the number of business establishments

with one person engaged or more in Bangkok increased by 29.3 percent. Subsequently, total number of persons engaged and average number of persons engaged per establishment increased by 77.8 percent and 37.3 percent respectively.

In terms of employment, it was found that number of employees increased by 1.1 times or 108.6 percent. This was resulted in the average number of employees increased by 59.5 percent. It was also found that the annual remuneration grew by 2.0 times or 204.3 percent.

Due to the value of income which was increased by 2.2 times or 217.7 percent, then the value added increased by 1.1 time or 114.4 percent.

Table E Principal data of Business Trade and Services Industry in 2001 - 2011

Data items	2001 ^{1/}	2003 ^{1/}	2005 ^{1/}	2007 ^{1/}	2009 ^{1/}	2011 ^{2/}	Percentage change 2011 and 2001
Number of establishments (establishment)	190,982	190,864	197,917	241,941	241,528	246,866	29.3
Number of persons engaged (Person)	971,082	1,041,472	1,147,812	1,617,031	1,494,790	1,727,243	77.8
<i>Average per establishment (Person)</i>	5.1	5.5	5.8	6.7	6.2	7.0	37.3
Number of employees (Person)	699,335	800,120	939,743	1,311,576	1,196,205	1,458,766	108.6
<i>Average per establishment (Person)</i>	3.7	4.2	4.7	5.4	4.9	5.9	59.5
Remuneration (Million baht)	84,728.3	121,439.9	172,902.7	229,139.1	248,798.0	257,835.0	204.3
<i>Average annual per employee (baht)</i>	121,155.5	151,777.1	183,989.4	174,705.1	207,989.4	176,748.7	45.9
Income (Million baht)	1,516,163.9	1,833,227.7	3,407,789.3	3,893,516.8	4,415,943.8	4,817,042.5	217.7
<i>Average per establishment (Thousand baht)</i>	7,938.8	9,604.9	17,218.3	16,092.8	18,283.4	19,512.8	145.8
<i>Average per person engaged (Thousand baht)</i>	1,561.3	1,760.2	2,968.9	2,407.8	2,954.2	2,788.9	78.6
Intermediate consumption (Million baht)	1,089,950.9	1,427,639.4	2,769,657.0	3,131,975.7	3,681,453.9	3,903,358.9	258.1
<i>Average per establishment (Thousand baht)</i>	5,707.1	7,479.9	13,994.0	12,945.2	15,242.4	15,811.7	177.1
<i>Average per person engaged (Thousand baht)</i>	1,122.4	1,370.8	2,413.0	1,936.9	2,462.9	2,259.9	101.3
Value added (Million baht)	426,213.0	405,588.4	638,132.3	761,541.1	734,489.8	913,683.7	114.4
<i>Average per establishment (Thousand baht)</i>	2,231.7	2,125.0	3,224.2	3,147.6	3,041.0	3,701.1	65.8
<i>Average per person engaged (Thousand baht)</i>	438.9	389.4	555.9	471.0	491.4	529.0	20.5

Note : ^{1/} Business Trade and Services Survey 2002-2010, Bangkok

^{2/} Business and Industrial Census 2012 : Trade and Services Industry, Bangkok

ตารางสถิติ

ตอนที่ 1 ข้อมูลการดำเนินงานของสถานประกอบการธุรกิจฯ
จำแนกตามขนาดของสถานประกอบการ

สารบัญตารางสถิติ

- ตอนที่ 1 ข้อมูลการดำเนินงานกิจการของสถานประกอบการธุรกิจฯ
จำแนกตามขนาดของสถานประกอบการ
- ตาราง 1 ข้อมูลสถิติที่สำคัญของสถานประกอบการธุรกิจในปี 2554 จำแนกตามขนาดของสถานประกอบการ
- ตาราง 2 จำนวนคนทำงานของสถานประกอบการธุรกิจในปี 2554 จำแนกตามสถานภาพการทำงาน เพศ และขนาดของสถานประกอบการ
- ตาราง 3 จำนวนสถานประกอบการธุรกิจที่มีลูกจ้าง จำแนกตามจำนวนวันทำงานต่อจำนวนชั่วโมงทำงานเฉลี่ยต่อวันของลูกจ้าง และขนาดของสถานประกอบการ
- ตาราง 4 ค่าตอบแทนแรงงานของสถานประกอบการธุรกิจในปี 2554
จำแนกตามขนาดของสถานประกอบการ
- ตาราง 5 ค่าใช้จ่ายทั้งสิ้น มูลค่าสินค้าและวัสดุประกอบและส่วนเปลี่ยนแปลงสินค้าของสถานประกอบการธุรกิจปี 2554 จำแนกตามขนาดของสถานประกอบการ
- ตาราง 6 รายรับทั้งสิ้นของสถานประกอบการธุรกิจในปี 2554
จำแนกตามขนาดของสถานประกอบการ
- ตาราง 7 มูลค่าตามบัญชีของสินทรัพย์ของสถานประกอบการธุรกิจ
ณ วันที่ 1 มกราคม 2554 จำแนกตามขนาดของสถานประกอบการ
- ตาราง 8 มูลค่าตามบัญชีของสินทรัพย์ของสถานประกอบการธุรกิจ
ณ วันที่ 31 ธันวาคม 2554 จำแนกตามขนาดของสถานประกอบการ
- ตาราง 9 มูลค่าสินทรัพย์ถาวรที่เปลี่ยนแปลงของสถานประกอบการธุรกิจ
ระหว่าง มกราคม - ธันวาคม 2554 จำแนกตามขนาดของสถานประกอบการ

ตาราง 1 ข้อมูลสถิติที่สำคัญของสถานประกอบการธุรกิจในปี 2554 จำแนกตามขนาดของสถานประกอบการ

TABLE 1 PRINCIPAL STATISTICS OF BUSINESS ESTABLISHMENTS IN 2011 BY SIZE OF ESTABLISHMENT

(พันบาท In Thousand Baht)

ขนาดของสถานประกอบการ	จำนวน	จำนวน	ลูกจ้าง Employees		รายได้จากการ	ค่าใช้จ่ายชั้นกลาง	มูลค่าเพิ่ม	Size of establishment
	สถานประกอบการ	คนทำงาน	จำนวน	ค่าตอบแทน	ดำเนินงาน	Intermediate	Value added	
	Number of establishments	Number of persons engaged	Number	แรงงาน Remuneration	Income	consumption		
รวม	246,866	1,727,243	1,458,766	257,835,027.5	4,817,042,510.5	3,903,358,858.4	913,683,652.1	Total
1 - 15 คน	235,463	969,159	705,217	96,826,140.4	1,340,520,158.3	969,957,655.4	370,562,502.9	1 - 15 persons
16 - 25 คน	4,695	92,704	90,446	16,174,498.2	361,743,440.2	296,202,858.2	65,540,582.0	16 - 25 persons
26 - 30 คน	1,354	37,941	37,152	6,612,683.9	212,679,120.7	168,835,660.5	43,843,460.3	26 - 30 persons
31 - 50 คน	2,432	95,198	94,415	18,172,938.9	495,481,442.8	418,904,508.0	76,576,934.8	31 - 50 persons
51 - 200 คน	2,341	216,079	215,568	47,588,142.0	1,047,965,690.0	885,064,924.4	162,900,765.6	51 - 200 persons
มากกว่า 200 คน	581	316,162	315,968	72,460,624.1	1,358,652,658.5	1,164,393,252.0	194,259,406.5	More than 200 persons

ที่มา : สำมะโนธุรกิจและอุตสาหกรรม พ.ศ. 2555 (ธุรกิจทางการค้าและธุรกิจทางการบริการ) กรุงเทพมหานคร สำนักงานสถิติแห่งชาติ กระทรวงเทคโนโลยีสารสนเทศและการสื่อสาร

Source : The 2012 Business and Industrial Census (Trade and Services Industry) Bangkok, National Statistical Office, Ministry of Information and Communication Technology.

ตาราง 2 จำนวนคนทำงานของสถานประกอบการธุรกิจในปี 2554 จำแนกตามสถานภาพการทำงาน เพศ และขนาดของสถานประกอบการ

TABLE 2 NUMBER OF PERSONS ENGAGED OF BUSINESS ESTABLISHMENTS IN 2011 BY WORK STATUS, SEX AND SIZE OF ESTABLISHMENT

ขนาดของสถานประกอบการ	จำนวน สถาน- ประกอบการ Number of establishments	รวม Total			คนทำงานโดยไม่ได้รับค่าจ้าง/ เงินเดือน Unpaid workers			ลูกจ้าง Employees									Size of establishment
		รวม Total	ชาย Male	หญิง Female	รวม Total	ชาย Male	หญิง Female	รวม Total			ระดับบริหารจัดการ Management level			ระดับปฏิบัติการ Operation level			
								รวม Total	ชาย Male	หญิง Female	รวม Total	ชาย Male	หญิง Female	รวม Total	ชาย Male	หญิง Female	
รวม	246,866	1,727,243	838,765	888,478	268,477	111,040	157,437	1,458,766	727,725	731,041	183,061	93,018	90,043	1,275,705	634,707	640,998	Total
1 - 15 คน	235,463	969,159	431,769	537,390	263,942	108,551	155,391	705,217	323,218	381,999	104,357	50,039	54,318	600,860	273,179	327,681	1 - 15 persons
16 - 25 คน	4,695	92,704	48,037	44,667	2,258	1,215	1,042	90,446	46,821	43,625	11,967	6,190	5,777	78,479	40,631	37,848	16 - 25 persons
26 - 30 คน	1,354	37,941	20,041	17,900	789	398	391	37,152	19,643	17,509	4,822	2,479	2,343	32,330	17,164	15,166	26 - 30 persons
31 - 50 คน	2,432	95,198	49,906	45,292	783	502	282	94,415	49,404	45,011	11,541	6,043	5,498	82,874	43,361	39,513	31 - 50 persons
51 - 200 คน	2,341	216,079	113,292	102,787	511	291	220	215,568	113,001	102,567	24,293	12,934	11,359	191,275	100,067	91,208	51 - 200 persons
มากกว่า 200 คน	581	316,162	175,721	140,441	194	83	110	315,968	175,638	140,330	26,080	15,332	10,748	289,888	160,306	129,582	More than 200 persons

ที่มา : สำมะโนธุรกิจและอุตสาหกรรม พ.ศ. 2555 (ธุรกิจทางการค้าและธุรกิจทางการบริการ) กรุงเทพมหานคร สำนักงานสถิติแห่งชาติ กระทรวงเทคโนโลยีสารสนเทศและการสื่อสาร

Source : The 2012 Business and Industrial Census (Trade and Services Industry) Bangkok, National Statistical Office, Ministry of Information and Communication Technology.

ตาราง 3 จำนวนสถานประกอบการธุรกิจที่มีลูกจ้าง จำแนกตามจำนวนวันทำงานต่อสัปดาห์ จำนวนชั่วโมงทำงานเฉลี่ยต่อวันของลูกจ้าง และขนาดของสถานประกอบการ

TABLE 3 NUMBER OF BUSINESS ESTABLISHMENT'S EMPLOYEES BY NUMBER OF DAYS WORKED PER WEEK, AVERAGE NUMBER OF HOURS WORKED PER DAY BY EMPLOYEES AND SIZE OF ESTABLISHMENT

ขนาดของสถานประกอบการ	จำนวนสถาน- ประกอบการที่มีลูกจ้าง		ลูกจ้าง Employees												Size of establishment
			จำนวนวันทำงานต่อสัปดาห์						จำนวนชั่วโมงทำงานเฉลี่ยต่อวัน (เฉลี่ยทุกกะ)						
	Number of establishment's employees		Number of days worked per week			Average number of hours worked per day									
	จำนวน	ร้อยละ	<5		5 - 6		7		< 8		8 - 10		> 10		
Number	%	Number	%	Number	%	Number	%	Number	%	Number	%	Number	%		
รวม	154,496	100.0	3,572	2.3	110,695	71.7	40,229	26.0	6,176	4.0	136,593	88.4	11,727	7.6	Total
1 - 15 คน	143,097	100.0	3,533	2.5	100,521	70.2	39,042	27.3	5,948	4.1	125,769	87.9	11,380	8.0	1 - 15 persons
16 - 25 คน	4,695	100.0	20	0.4	4,012	85.5	663	14.1	97	2.0	4,417	94.1	181	3.9	16 - 25 persons
26 - 30 คน	1,350	100.0	2	0.2	1,214	89.9	134	9.9	25	1.9	1,281	94.9	44	3.2	26 - 30 persons
31 - 50 คน	2,432	100.0	9	0.4	2,224	91.4	199	8.2	54	2.2	2,310	95.0	68	2.8	31 - 50 persons
51 - 200 คน	2,341	100.0	4	0.2	2,170	92.7	167	7.1	46	2.0	2,253	96.2	42	1.8	51 - 200 persons
มากกว่า 200 คน	581	100.0	4	0.6	554	95.3	24	4.1	6	1.0	563	96.9	13	2.1	More than 200 persons

ที่มา : สำมะโนธุรกิจและอุตสาหกรรม พ.ศ. 2555 (ธุรกิจทางการค้าและธุรกิจทางการบริการ) กรุงเทพมหานคร สำนักงานสถิติแห่งชาติ กระทรวงเทคโนโลยีสารสนเทศและการสื่อสาร

Source : The 2012 Business and Industrial Census (Trade and Services Industry) Bangkok, National Statistical Office, Ministry of Information and Communication Technology.

ตาราง 4 ค่าตอบแทนแรงงานของสถานประกอบการธุรกิจในปี 2554 จำแนกตามขนาดของสถานประกอบการ

TABLE 4 REMUNERATION OF BUSINESS ESTABLISHMENTS IN 2011 BY SIZE OF ESTABLISHMENT

(พันบาท In Thousand Baht)

ขนาดของสถานประกอบการ	จำนวน สถาน- ประกอบการ Number of establishments	จำนวนลูกจ้าง Number of employees	รวม Total	ค่าจ้าง เงินเดือน Wages, salaries	โบนัส ฯลฯ Overtime bonus etc.	สวัสดิการและผลประโยชน์ตอบแทน		เงินที่สถานประกอบการ จ่ายสมทบเข้ากองทุน เพื่อการประกันสังคม ฯลฯ Employer's contribution to social security	Size of establishment
						ค่ารักษาพยาบาล Medical care	อื่น ๆ Others		
รวม	246,866	1,458,766	257,835,027.5	206,655,903.4	33,799,311.6	2,209,940.0	5,817,167.4	9,352,705.2	Total
1 - 15 คน	235,463	705,217	96,826,140.4	85,655,560.5	5,867,627.8	268,321.4	1,643,103.1	3,391,527.6	1 - 15 persons
16 - 25 คน	4,695	90,446	16,174,498.2	13,195,659.6	1,661,868.1	60,599.3	187,545.8	1,068,825.4	16 - 25 persons
26 - 30 คน	1,354	37,152	6,612,683.9	5,500,847.9	736,837.8	47,101.2	102,646.2	225,250.8	26 - 30 persons
31 - 50 คน	2,432	94,415	18,172,938.9	14,765,036.2	2,358,619.4	148,493.5	267,151.5	633,638.2	31 - 50 persons
51 - 200 คน	2,341	215,568	47,588,142.0	36,423,373.5	7,962,137.6	576,869.6	1,128,875.1	1,496,886.2	51 - 200 persons
มากกว่า 200 คน	581	315,968	72,460,624.1	51,115,425.7	15,212,220.8	1,108,555.0	2,487,845.7	2,536,577.0	More than 200 persons

ที่มา : สำมะโนธุรกิจและอุตสาหกรรม พ.ศ. 2555 (ธุรกิจทางการค้าและธุรกิจทางการบริการ) กรุงเทพมหานคร สำนักงานสถิติแห่งชาติ กระทรวงเทคโนโลยีสารสนเทศและการสื่อสาร

Source : The 2012 Business and Industrial Census (Trade and Services Industry) Bangkok, National Statistical Office, Ministry of Information and Communication Technology.

ตาราง 5 ค่าใช้จ่ายทั้งสิ้น มูลค่าสินค้าและวัสดุประกอบและส่วนเปลี่ยนแปลงสินค้าของสถานประกอบการธุรกิจปี 2554 จำแนกตามขนาดของสถานประกอบการ

TABLE 5 TOTAL EXPENSES , VALUE OF STOCKS AND CHANGE IN VALUE OF STOCKS OF BUSINESS ESTABLISHMENTS IN 2011 BY SIZE OF ESTABLISHMENT

(พันบาท In Thousand Baht)

ขนาดของสถานประกอบการ	จำนวน สถาน- ประกอบการ Number of establishments	รวม Total	ค่าซื้อสินค้า เพื่อการจำหน่าย และ/หรือให้บริการ Value of goods purchased for sale or rendering services	ค่าไฟฟ้า Electricity	ค่าน้ำประปา Water supply	ค่าน้ำมันเชื้อเพลิง Fuels	ค่าใช้จ่าย เกี่ยวกับการ ใช้บริการ อินเทอร์เน็ต Cost of internet services	ค่าใช้จ่าย เกี่ยวกับการ บำรุงรักษา อุปกรณ์ คอมพิวเตอร์ Repair and maintenance of computer accessories	ค่าซ่อมแซม สิ่งก่อสร้าง ยานพาหนะ เครื่องจักร และเครื่องมือ ฯลฯ Repair on construction, vehicles, machinery and equipment etc.	ค่าเช่า ยานพาหนะ เครื่องจักร และเครื่องมือ ฯลฯ Rent on vehicles, machinery and equipment etc.	ค่าเช่าอาคาร Rent on building	ค่าใช้จ่ายอื่นๆ Other expenses	มูลค่าสินค้าและวัสดุประกอบคงเหลือ Value of stocks		ส่วน เปลี่ยนแปลง ของสินค้าและ วัสดุประกอบ คงเหลือ Change in value of stocks	ขนาดของสถานประกอบการ Size of establishment
													1 ม.ค. 2554 Jan 1, 2011	31 ธ.ค. 2554 Dec 31, 2011		
รวม	246,866	3,958,748,495.1	3,442,559,173.1	41,858,414.9	8,379,473.4	13,563,642.3	6,695,674.6	2,057,128.4	14,840,255.6	7,526,743.7	51,801,365.1	369,466,624.0	874,806,030.8	914,705,318.2	39,899,287.3	Total
1 - 15 คน	235,463	989,593,096.2	817,043,295.5	25,825,532.7	6,038,901.3	5,653,089.6	1,313,729.6	561,666.0	4,826,567.7	1,118,450.0	35,152,895.3	92,058,968.6	362,657,435.0	374,459,850.9	11,802,416.0	1 - 15 persons
16 - 25 คน	4,695	298,347,397.4	275,769,818.1	2,020,099.7	373,968.5	892,351.0	107,996.4	91,439.7	594,763.5	307,550.8	2,291,854.5	15,897,555.1	93,143,078.9	91,820,304.6	-1,322,774.3	16 - 25 persons
26 - 30 คน	1,354	180,364,849.7	144,467,413.1	1,370,377.9	273,611.9	453,872.7	38,433.0	29,769.4	422,460.4	90,795.4	1,392,838.1	31,825,277.8	17,772,479.5	16,936,344.2	-836,135.3	26 - 30 persons
31 - 50 คน	2,432	422,291,377.7	378,853,678.3	2,117,397.2	312,094.5	1,089,359.2	102,049.1	165,422.4	849,808.6	492,539.0	2,157,761.9	36,151,267.5	65,485,942.9	70,297,168.0	4,811,225.1	31 - 50 persons
51 - 200 คน	2,341	894,076,644.0	807,672,325.4	4,466,813.5	527,620.3	2,453,877.5	277,738.0	398,102.5	2,025,394.4	906,834.3	6,727,838.2	68,620,099.9	137,205,556.6	142,870,077.3	5,664,520.8	51 - 200 persons
มากกว่า 200 คน	581	1,174,075,130.1	1,018,752,642.7	6,058,193.9	853,276.8	3,021,092.3	4,855,728.4	810,728.4	6,121,261.1	4,610,574.2	4,078,177.2	124,913,455.1	198,541,538.0	218,321,573.0	19,780,035.0	More than 200 persons

ที่มา : สำมะโนธุรกิจและอุตสาหกรรม พ.ศ. 2555 (ธุรกิจทางการค้าและธุรกิจทางการบริการ) กรุงเทพมหานคร สำนักงานสถิติแห่งชาติ กระทรวงเทคโนโลยีสารสนเทศและการสื่อสาร

Source : The 2012 Business and Industrial Census (Trade and Services Industry) Bangkok, National Statistical Office, Ministry of Information and Communication Technology.

ตาราง 6 รายรับทั้งสิ้นของสถานประกอบการธุรกิจในปี 2554 จำแนกตามขนาดของสถานประกอบการ

TABLE 6 TOTAL RECEIPTS OF BUSINESS ESTABLISHMENTS IN 2011 BY SIZE OF ESTABLISHMENT

(พันบาท In Thousand Baht)

ขนาดของสถานประกอบการ Size of establishment	จำนวน สถาน- ประกอบการ Number of establishments	รวม Total	รายรับจากการขายสินค้าและบริการ Receipts from sales of goods and services		รายรับจาก การให้เช่าที่ดิน Receipts from rent on land	รายรับจากการ ให้เช่าอาคาร Receipts from rent on building	รายรับจากการ ให้เช่ายานพาหนะ เครื่องจักรและ เครื่องมือต่างๆ Receipts from rent on vehicles and machinery etc.	ดอกเบี้ยรับ/ เงินปันผลรับ Interest/ dividend	กำไรจากการ เปลี่ยนแปลง อัตรา แลกเปลี่ยน Gain from currency exchange	รายรับอื่นๆ Other receipts	
			รวม Total	รายรับ ผ่านเว็บไซต์ Online sales							
รวม	246,866	4,820,529,644.5	4,711,764,925.5	7,667,735.4	718,499.7	8,643,054.4	1,735,464.1	36,839,440.7	5,828,480.9	54,999,779.1	Total
1 - 15 คน	235,463	1,336,876,169.8	1,315,892,875.1	1,281,700.3	282,257.2	3,393,617.6	500,795.1	7,021,793.0	854,377.2	8,930,454.6	1 - 15 persons
16 - 25 คน	4,695	364,605,773.4	361,194,988.9	766,683.6	58,444.7	168,707.7	68,008.9	1,250,615.9	230,498.4	1,634,508.9	16 - 25 persons
26 - 30 คน	1,354	214,255,215.8	210,783,880.6	41,755.3	18,095.3	488,504.3	63,564.0	533,819.2	188,045.3	2,179,307.0	26 - 30 persons
31 - 50 คน	2,432	495,251,254.1	484,824,984.7	107,901.6	142,257.3	601,821.5	55,124.7	3,776,304.3	662,474.8	5,188,286.8	31 - 50 persons
51 - 200 คน	2,341	1,057,168,740.1	1,028,652,017.5	4,064,362.0	182,088.9	1,635,084.2	56,645.7	13,163,444.9	1,522,037.0	11,957,421.8	51 - 200 persons
มากกว่า 200 คน	581	1,352,372,491.4	1,310,416,178.6	1,405,332.7	35,356.4	2,355,319.1	991,325.7	11,093,463.3	2,371,048.2	25,109,800.0	More than 200 persons

ที่มา : สำมะโนธุรกิจและอุตสาหกรรม พ.ศ. 2555 (ธุรกิจทางการค้าและธุรกิจทางการบริการ) กรุงเทพมหานคร สำนักงานสถิติแห่งชาติ กระทรวงเทคโนโลยีสารสนเทศและการสื่อสาร

Source : The 2012 Business and Industrial Census (Trade and Services Industry) Bangkok, National Statistical Office, Ministry of Information and Communication Technology.

ตาราง 7 มูลค่าตามบัญชีของสินทรัพย์ของสถานประกอบการธุรกิจ ณ วันที่ 1 มกราคม 2554 จำแนกตามขนาดของสถานประกอบการ

TABLE 7 BOOK VALUE OF ASSETS OF BUSINESS ESTABLISHMENTS ON JANUARY 1, 2011 BY SIZE OF ESTABLISHMENT

(พันบาท In Thousand Baht)

ขนาดของสถานประกอบการ	จำนวน สถาน- ประกอบการ Number of establishments	มูลค่าตามบัญชีของสินทรัพย์ต้นงวด Book value of assets on Jan. 1, 2011																Size of establishment
		รวมทั้งสิ้น		สินทรัพย์หมุนเวียน Current assets						สินทรัพย์ถาวรสุทธิ Net fixed assets						สินทรัพย์อื่น ๆ		
		Total	Total	เงินสด Cash	ลูกหนี้การค้า (สุทธิ) Accounts receivable (net)	สินค้าคงเหลือ (สุทธิ) Stock or inventories (net)	สินทรัพย์ หมุนเวียนอื่นๆ Other current assets	รวม Total	ที่ดิน Land	อาคารและ สิ่งก่อสร้าง Building and construction	เครื่องจักร Machinery	ยานพาหนะ Vehicles	เครื่องใช้ สำนักงาน Office appliances	เครื่องมือ อื่นๆ Other Equipment	สินทรัพย์ ถาวรอื่น ๆ Other fixed assets	Other assets		
รวม	246,866	9,761,133,837.3	5,077,528,860.7	508,831,752.9	3,200,197,673.2	874,806,030.8	493,693,403.8	3,707,477,036.5	798,228,276.9	888,433,277.8	243,261,253.7	89,814,006.0	142,732,236.4	996,649,977.5	548,358,008.0	976,127,940.2	Total	
1 - 15 คน	235,463	2,589,327,679.8	816,142,504.3	196,991,437.4	120,066,582.6	362,657,435.0	136,427,049.2	1,526,485,816.2	481,529,627.1	566,814,206.4	26,848,676.1	51,990,708.3	48,876,347.0	16,196,589.8	334,229,661.6	246,699,359.3	1 - 15 persons	
16 - 25 คน	4,695	330,569,124.4	181,368,261.3	22,630,854.9	31,272,933.8	93,143,078.9	34,321,393.7	128,659,554.7	31,115,860.2	23,266,594.5	5,563,721.4	5,173,205.5	2,529,669.8	2,931,217.7	58,079,285.6	20,541,308.5	16 - 25 persons	
26 - 30 คน	1,354	358,759,395.5	93,372,151.0	10,246,553.4	35,248,414.6	17,772,479.5	30,104,703.5	98,740,314.0	19,057,828.6	18,468,220.4	5,812,305.5	1,871,237.4	50,323,693.3	1,190,950.4	2,016,078.3	166,646,930.4	26 - 30 persons	
31 - 50 คน	2,432	2,637,134,081.8	2,493,427,862.1	32,938,189.5	2,335,844,467.3	65,485,942.9	59,159,262.5	94,173,216.8	32,437,404.8	29,537,532.8	6,108,952.3	9,496,939.0	11,964,404.6	2,435,485.2	2,192,498.2	49,533,002.8	31 - 50 persons	
51 - 200 คน	2,341	1,712,903,059.2	432,827,252.1	64,209,502.8	132,673,329.4	137,205,556.6	98,738,863.4	1,187,470,797.2	69,423,404.9	84,220,147.6	18,166,036.7	10,973,740.7	17,966,453.5	955,829,395.1	30,891,618.6	92,605,010.0	51 - 200 persons	
มากกว่า 200 คน	581	2,132,440,496.7	1,060,390,830.0	181,815,215.0	545,091,945.5	198,541,538.0	134,942,131.5	671,947,337.5	164,664,151.2	166,126,576.2	180,761,561.8	10,308,175.0	11,071,668.1	18,066,339.5	120,948,865.7	400,102,329.2	More than 200 persons	

ที่มา : สำมะโนธุรกิจและอุตสาหกรรม พ.ศ. 2555 (ธุรกิจทางการค้าและธุรกิจทางการบริการ) กรุงเทพมหานคร สำนักงานสถิติแห่งชาติ กระทรวงเทคโนโลยีสารสนเทศและการสื่อสาร

Source : The 2012 Business and Industrial Census (Trade and Services Industry) Bangkok, National Statistical Office, Ministry of Information and Communication Technology.

ตาราง 8 มูลค่าตามบัญชีของสินทรัพย์ของสถานประกอบการธุรกิจ ณ วันที่ 31 ธันวาคม 2554 จำแนกตามขนาดของสถานประกอบการ
TABLE 8 BOOK VALUE OF ASSETS OF BUSINESS ESTABLISHMENTS ON DECEMBER 31, 2011 BY SIZE OF ESTABLISHMENT

(พันบาท In Thousand Baht)

ขนาดของสถานประกอบการ	จำนวน สถาน- ประกอบการ Number of establishments	มูลค่าตามบัญชีของสินทรัพย์ปลายงวด Book value of assets on Dec. 31, 2011																สินทรัพย์อื่น ๆ Other assets	Size of establishment
		รวมทั้งสิ้น Total	สินทรัพย์หมุนเวียน Current assets						สินทรัพย์ถาวรสุทธิ Net fixed assets						สินทรัพย์อื่น ๆ Other assets				
			รวม Total	เงินสด Cash	ลูกหนี้การค้า (สุทธิ) Accounts receivable (net)	สินค้าคงเหลือ (สุทธิ) Stock or inventories (net)	สินทรัพย์ หมุนเวียนอื่นๆ Other current assets	รวม Total	ที่ดิน Land	อาคารและ สิ่งก่อสร้าง Building and construction	เครื่องจักร Machinery	ยานพาหนะ Vehicles	เครื่องใช้ สำนักงาน Office appliances	เครื่องมือ อื่นๆ Other Equipment		สินทรัพย์ ถาวรอื่น ๆ Other fixed assets			
รวม	246,866	7,556,985,275.3	3,369,112,837.0	1,071,284,446.1	870,537,433.1	914,705,318.2	512,585,639.7	3,092,041,985.2	800,547,128.9	836,746,097.9	264,221,322.5	453,135,828.5	131,162,604.6	54,969,379.3	551,259,623.5	1,095,830,453.0	Total		
1 - 15 คน	235,463	3,140,955,182.1	1,407,847,732.7	768,845,023.8	120,249,272.8	374,459,850.9	144,293,585.2	1,482,150,867.5	464,222,360.8	518,806,680.2	26,636,338.9	42,658,346.2	42,937,037.7	15,881,216.6	371,008,887.1	250,956,581.8	1 - 15 persons		
16 - 25 คน	4,695	712,255,017.1	184,699,956.5	23,349,582.5	36,801,060.3	91,820,304.6	32,729,009.1	499,670,873.7	31,254,032.0	21,810,122.7	6,673,264.4	370,551,173.5	2,173,076.6	2,794,117.6	64,415,087.0	27,884,186.9	16 - 25 persons		
26 - 30 คน	1,354	309,383,408.2	95,381,730.1	12,555,733.4	38,739,876.6	16,936,344.2	27,149,775.9	90,917,061.8	18,779,601.2	18,003,090.2	3,242,287.0	1,550,475.0	46,247,097.6	1,040,090.9	2,054,419.8	123,084,616.3	26 - 30 persons		
31 - 50 คน	2,432	372,830,425.0	225,013,202.6	35,209,089.8	70,519,247.9	70,297,168.0	48,987,696.9	100,057,651.9	38,654,187.2	29,356,893.1	5,414,347.8	9,892,293.3	10,489,136.1	2,780,646.4	3,470,148.0	47,759,570.5	31 - 50 persons		
51 - 200 คน	2,341	932,129,975.1	477,548,809.9	79,014,740.9	159,783,211.8	142,870,077.3	95,880,779.8	244,546,581.6	70,668,658.1	89,646,245.7	17,675,651.8	17,578,132.7	17,023,841.0	6,556,472.3	25,397,579.9	210,034,583.6	51 - 200 persons		
มากกว่า 200 คน	581	2,089,431,267.7	978,621,405.2	152,310,275.7	444,444,763.7	218,321,573.0	163,544,792.8	674,698,948.6	176,968,289.6	159,123,066.0	204,579,432.6	10,905,407.8	12,292,415.6	25,916,835.4	84,913,501.6	436,110,913.9	More than 200 persons		

ที่มา : สำมะโนธุรกิจและอุตสาหกรรม พ.ศ. 2555 (ธุรกิจทางการค้าและธุรกิจทางการบริการ) กรุงเทพมหานคร สำนักงานสถิติแห่งชาติ กระทรวงเทคโนโลยีสารสนเทศและการสื่อสาร

Source : The 2012 Business and Industrial Census (Trade and Services Industry) Bangkok, National Statistical Office, Ministry of Information and Communication Technology.

ตาราง 9 มูลค่าสินทรัพย์ถาวรที่เปลี่ยนแปลงของสถานประกอบการธุรกิจระหว่าง มกราคม - ธันวาคม 2554 จำแนกตามขนาดของสถานประกอบการ

TABLE 9 VALUE OF CHANGED FIXED ASSETS OF BUSINESS ESTABLISHMENTS DURING JANUARY - DECEMBER, 2011 BY SIZE OF ESTABLISHMENT

(พันบาท In Thousand Baht)

ขนาดของสถานประกอบการ	จำนวน สถาน- ประกอบการ Number of establishments	มูลค่าสินทรัพย์ ถาวรที่ซื้อหรือ ผลิตขึ้นเอง Value of new or cost producing of fixed assets	มูลค่าสินทรัพย์ ถาวรที่ขาย Value of disposal of fixed assets	ค่าโอน กรรมสิทธิ์ Ownership transfer fee	Size of establishment
รวม	246,866	96,790,277.3	39,010,110.9	5,909,429.4	Total
1 - 15 คน	235,463	24,893,141.3	16,271,303.3	67,887.2	1 - 15 persons
16 - 25 คน	4,695	7,963,275.7	1,407,786.7	49,222.7	16 - 25 persons
26 - 30 คน	1,354	849,758.4	1,313,938.7	167,509.4	26 - 30 persons
31 - 50 คน	2,432	5,177,618.3	4,743,276.3	289,368.6	31 - 50 persons
51 - 200 คน	2,341	31,139,159.7	6,967,540.2	713,709.6	51 - 200 persons
มากกว่า 200 คน	581	26,767,323.8	8,306,265.7	4,621,731.9	More than 200 persons

ที่มา : สำมะโนธุรกิจและอุตสาหกรรม พ.ศ. 2555 (ธุรกิจทางการค้าและธุรกิจทางการบริการ) กรุงเทพมหานคร สำนักงานสถิติแห่งชาติ กระทรวงเทคโนโลยีสารสนเทศและการสื่อสาร

Source : The 2012 Business and Industrial Census (Trade and Services Industry) Bangkok, National Statistical Office, Ministry of Information and Communication Technology.

ตอนที่ 2 ข้อมูลการดำเนินงานของสถานประกอบการธุรกิจฯ จำแนกตามประเภทธุรกิจ

สารบัญตารางสถิติ

- ตอนที่ 2 ข้อมูลการดำเนินงานกิจการของสถานประกอบการธุรกิจ
จำแนกตามประเภทธุรกิจ
- ตาราง 1 ข้อมูลสถิติที่สำคัญของสถานประกอบการธุรกิจในปี 2554
จำแนกตามประเภทธุรกิจ
- ตาราง 2 จำนวนคนทำงานของสถานประกอบการธุรกิจในปี 2554
จำแนกตามสถานภาพการทำงาน เพศ และประเภทธุรกิจ
- ตาราง 3 จำนวนสถานประกอบการธุรกิจที่มีลูกจ้าง จำแนกตามจำนวน
วันทำงานต่อสัปดาห์ ชั่วโมงทำงานเฉลี่ยต่อวันของลูกจ้าง
และประเภทธุรกิจ
- ตาราง 4 ค่าตอบแทนแรงงานของสถานประกอบการธุรกิจในปี 2554
จำแนกตามประเภทธุรกิจ
- ตาราง 5 ค่าใช้จ่ายทั้งสิ้น มูลค่าสินค้าและวัสดุประกอบและส่วนเปลี่ยนแปลงสินค้า
ของสถานประกอบการธุรกิจปี 2554 จำแนกตามประเภทธุรกิจ
- ตาราง 6 รายรับทั้งสิ้นของสถานประกอบการธุรกิจในปี 2554
จำแนกตามประเภทธุรกิจ
- ตาราง 7 มูลค่าตามบัญชีของสินทรัพย์ของสถานประกอบการธุรกิจ
ณ วันที่ 1 มกราคม 2554 จำแนกตามประเภทธุรกิจ
- ตาราง 8 มูลค่าตามบัญชีของสินทรัพย์ของสถานประกอบการธุรกิจ
ณ วันที่ 31 ธันวาคม 2554 จำแนกตามประเภทธุรกิจ
- ตาราง 9 มูลค่าสินทรัพย์ถาวรที่เปลี่ยนแปลงของสถานประกอบการธุรกิจ
ระหว่าง มกราคม - ธันวาคม 2554 จำแนกตามประเภทธุรกิจ

ตาราง 1 ข้อมูลสถิติที่สำคัญของสถานประกอบการธุรกิจในปี 2554 จำแนกตามประเภทธุรกิจ

TABLE 1 PRINCIPAL STATISTICS OF BUSINESS ESTABLISHMENTS IN 2011 BY CATEGORY OF BUSINESS INDUSTRY

(พันบาท In Thousand Baht)

รหัส Code	ประเภทธุรกิจ	จำนวน	จำนวน	ลูกจ้าง Employees		รายได้จากการ	ค่าใช้จ่ายชั้นกลาง	มูลค่าเพิ่ม	Category of business industry
		สถานประกอบการ Number of establishments	คนทำงาน Number of persons engaged	จำนวน Number	ค่าตอบแทน แรงงาน Remuneration	ดำเนินงาน Income	Intermediate consumption	Value added	
	รวม	246,866	1,727,243	1,458,766	257,835,027.5	4,817,042,510.5	3,903,358,858.4	913,683,652.1	Total
45	การขายส่งและการขายปลีก การซ่อมยานยนต์ และจักรยานยนต์	16,916	139,049	120,667	22,261,337.2	960,252,116.6	831,155,831.7	129,096,284.9	Wholesale and retail trade; repair of motor vehicles and motorcycles
451	<i>การขายยานยนต์</i>	<i>1,439</i>	<i>38,155</i>	<i>36,953</i>	<i>9,915,802.2</i>	<i>696,043,546.2</i>	<i>616,878,303.6</i>	<i>79,165,242.5</i>	<i>Sale of motor vehicles</i>
4510	การขายยานยนต์	1,439	38,155	36,953	9,915,802.2	696,043,546.2	616,878,303.6	79,165,242.5	Sale of motor vehicles
45101	การขายยานยนต์ใหม่ชนิดรถยนต์นั่งส่วนบุคคล รถกระบะ รถตู้ และรถขนาดเล็กที่คล้ายกัน	541	33,242	33,003	9,195,656.1	685,648,743.9	608,854,649.9	76,794,094.1	Sale of new passenger motor vehicles, pick-up truck, van and similar light motor vehicles
45102	การขายยานยนต์ใหม่ชนิดรถบรรทุกและยานยนต์หนักอื่นๆ	26	533	524	146,718.4	2,341,384.1	1,888,372.0	453,012.1	Sale of new trucks and other heavy motor vehicles
45103	การขายยานยนต์เก่าชนิดรถยนต์นั่งส่วนบุคคล รถกระบะ รถตู้ และรถขนาดเล็กที่คล้ายกัน	870	4,295	3,341	558,022.4	7,985,410.3	6,084,350.0	1,901,060.3	Sale of used passenger motor vehicles, pick-up truck, van and similar light motor vehicles
45104	การขายยานยนต์เก่าชนิดรถบรรทุกและยานยนต์หนักอื่นๆ	2	85	84	D	D	D	D	Sale of used trucks and other heavy motor vehicles
452	<i>การบำรุงรักษาและซ่อมยานยนต์</i>	<i>7,883</i>	<i>54,696</i>	<i>45,877</i>	<i>5,826,842.8</i>	<i>43,652,918.8</i>	<i>31,442,701.7</i>	<i>12,210,217.1</i>	<i>Maintenance and repair of motor vehicles</i>
4520	การบำรุงรักษาและซ่อมยานยนต์	7,883	54,696	45,877	5,826,842.8	43,652,918.8	31,442,701.7	12,210,217.1	Maintenance and repair of motor vehicles
45201	การบำรุงรักษาและซ่อมระบบเครื่องยนต์และชิ้นส่วนยานยนต์	6,216	40,954	33,838	4,465,054.5	34,185,170.3	25,148,119.5	9,037,050.9	Maintenance and repair of motor vehicle engines and other parts
45202	การซ่อมตัวถัง ประตู หน้าต่าง และอื่นๆ ที่คล้ายกัน	772	7,453	6,733	811,067.9	6,061,117.8	4,392,591.6	1,668,526.2	Repair of motor vehicle bodys, doors, windows and other similar services
45203	การบำรุงรักษายานยนต์ทั่วไป	895	6,289	5,306	550,720.4	3,406,630.7	1,901,990.6	1,504,640.0	Car-washing, polishing and similar services
453	<i>การขายชิ้นส่วนและอุปกรณ์เสริมของยานยนต์</i>	<i>4,046</i>	<i>33,203</i>	<i>29,512</i>	<i>5,297,191.7</i>	<i>177,292,127.7</i>	<i>146,698,231.3</i>	<i>30,593,896.3</i>	<i>Sale of motor vehicle parts and accessories</i>
4530	การขายชิ้นส่วนและอุปกรณ์เสริมของยานยนต์	4,046	33,203	29,512	5,297,191.7	177,292,127.7	146,698,231.3	30,593,896.3	Sale of motor vehicle parts and accessories
45301	การขายส่งชิ้นส่วนและอุปกรณ์เสริมใหม่ของยานยนต์	1,071	14,513	13,707	2,930,029.6	140,863,752.9	118,278,315.2	22,585,437.7	Wholesale of new motor vehicle parts and accessories
45302	การขายปลีกชิ้นส่วนและอุปกรณ์เสริมใหม่ของยานยนต์	2,383	16,053	13,904	2,125,077.0	31,987,351.4	24,885,646.7	7,101,704.7	Retail of new motor vehicle parts and accessories
45303	การขายส่งและปลีกชิ้นส่วนและอุปกรณ์เสริมเก่าของยานยนต์	592	2,637	1,901	242,085.1	4,441,023.3	3,534,269.4	906,753.9	Wholesale and retail of used motor vehicle parts and accessories
454	<i>การขาย การบำรุงรักษาและซ่อมจักรยานยนต์ ชิ้นส่วนและอุปกรณ์เสริมที่เกี่ยวข้อง</i>	<i>3,548</i>	<i>12,995</i>	<i>8,326</i>	<i>1,221,500.5</i>	<i>43,263,523.9</i>	<i>36,136,595.0</i>	<i>7,126,928.9</i>	<i>Sale, maintenance and repair of motorcycles and related parts and accessories</i>
4540	การขาย การบำรุงรักษาและซ่อมจักรยานยนต์ ชิ้นส่วนและอุปกรณ์เสริมที่เกี่ยวข้อง	3,548	12,995	8,326	1,221,500.5	43,263,523.9	36,136,595.0	7,126,928.9	Sale, maintenance and repair of motorcycles and related parts and accessories
45401	การขายจักรยานยนต์	529	6,058	5,637	893,288.4	34,775,309.2	28,868,756.8	5,906,552.3	Sale of motorcycles
45402	การขายส่งชิ้นส่วนและอุปกรณ์เสริมใหม่ของจักรยานยนต์	144	840	633	103,586.9	6,314,542.5	5,848,225.3	466,317.3	Wholesale of new motorcycle parts and accessories
45403	การขายปลีกชิ้นส่วนและอุปกรณ์เสริมใหม่ของจักรยานยนต์	625	1,606	572	72,524.2	960,783.7	703,075.6	257,708.1	Retail of new motorcycle parts and accessories
45404	การขายส่งและปลีกชิ้นส่วนและอุปกรณ์เสริมเก่าของจักรยานยนต์	31	122	78	10,843.4	192,717.7	152,984.3	39,733.4	Wholesale and retail of used motorcycle parts and accessories
45405	การบำรุงรักษาและซ่อมจักรยานยนต์	2,219	4,370	1,405	141,257.6	1,020,170.8	563,553.0	456,617.8	Maintenance and repair of motorcycles

ตาราง 1 ข้อมูลสถิติที่สำคัญของสถานประกอบการธุรกิจในปี 2554 จำแนกตามประเภทธุรกิจ (ต่อ)

TABLE 1 PRINCIPAL STATISTICS OF BUSINESS ESTABLISHMENTS IN 2011 BY CATEGORY OF BUSINESS INDUSTRY (Cont'd)

(พันบาท In Thousand Baht)

รหัส Code	ประเภทธุรกิจ	จำนวน สถานประกอบการ Number of establishments	จำนวน คนทำงาน Number of persons engaged	ลูกจ้าง Employees		รายได้จากการ ดำเนินงาน Income	ค่าใช้จ่าย ชั้นกลาง Intermediate consumption	มูลค่าเพิ่ม Value added	ประเภทของ สถานประกอบการ Category of business industry
				จำนวน Number	ค่าตอบแทน แรงงาน Remuneration				
46	การขายส่ง (ยกเว้นยานยนต์และจักรยานยนต์)	23,041	323,396	304,920	66,009,688.7	1,963,866,899.4	1,701,839,424.8	262,027,474.6	Wholesale trade (except of motor vehicles and motorcycles)
461	การขายส่งโดยรับค่าตอบแทนหรือตามสัญญาจ้าง	461	9,365	9,163	1,958,126.0	64,744,212.4	59,114,719.0	5,629,493.4	Wholesale on a fee or contract basis
4610	การขายส่งโดยรับค่าตอบแทนหรือตามสัญญาจ้าง	461	9,365	9,163	1,958,126.0	64,744,212.4	59,114,719.0	5,629,493.4	Wholesale on a fee or contract basis
46101	การขายส่งวัตถุดิบทางการเกษตรและสัตว์มีชีวิต โดยรับค่าตอบแทนหรือตามสัญญาจ้าง	37	361	351	155,778.8	6,333,400.5	5,746,238.1	587,162.4	Wholesale on a fee or contract basis of agricultural raw materials and live animals
46102	การขายส่งอาหาร เครื่องดื่ม และยาสูบ โดยรับค่าตอบแทนหรือตามสัญญาจ้าง	63	1,819	1,791	377,138.6	21,155,901.8	20,019,395.9	1,136,505.9	Wholesale on a fee or contract basis of food, beverages and tobacco
46103	การขายส่งสิ่งทอ เสื้อผ้า รองเท้า เครื่องหนัง และของใช้ในครัวเรือน โดยรับค่าตอบแทนหรือตามสัญญาจ้าง	109	1,577	1,528	233,169.2	5,870,266.8	5,174,621.1	695,645.8	Wholesale on a fee or contract basis of textiles, clothing, footwear, leather goods and household articles
46104	การขายส่งคอมพิวเตอร์และซอฟต์แวร์ อุปกรณ์อิเล็กทรอนิกส์ และโทรคมนาคม โดยรับค่าตอบแทนหรือตามสัญญาจ้าง	45	698	665	119,096.8	2,294,059.8	1,914,846.2	379,213.6	Wholesale on a fee or contract basis of computers and software, electronic and telecommunications equipment
46105	การขายส่งเครื่องจักรอุตสาหกรรม โดยรับค่าตอบแทนหรือตามสัญญาจ้าง	64	1,261	1,228	275,434.0	2,746,293.4	2,054,654.8	691,638.6	Wholesale on a fee or contract basis of industrial machinery
46106	การขายส่งเชื้อเพลิง ลินแร่ และโลหะ โดยรับค่าตอบแทนหรือตามสัญญาจ้าง	8	174	172	29,038.7	894,944.4	791,003.6	103,940.7	Wholesale on a fee or contract basis of fuels, ores and metals
46107	การขายส่งวัสดุก่อสร้าง เครื่องโลหะ และอุปกรณ์ระบบท่อ โดยรับค่าตอบแทนหรือตามสัญญาจ้าง	31	545	528	71,283.1	1,361,305.6	1,127,269.3	234,036.3	Wholesale on a fee or contract basis of construction materials, hardware, plumbing and heating equipment and supplies
46108	การขายส่งสินค้าเฉพาะอย่างอื่นๆ โดยรับค่าตอบแทนหรือตามสัญญาจ้าง	33	342	342	88,195.0	2,881,469.7	2,627,520.0	253,949.7	Wholesale on a fee or contract basis of other particular products
46109	การขายส่งสินค้าทั่วไป โดยรับค่าตอบแทนหรือตามสัญญาจ้าง	71	2,588	2,559	608,991.8	21,206,570.3	19,659,169.9	1,547,400.4	Wholesale on a fee or contract basis of a variety of goods
462	การขายส่งวัตถุดิบทางการเกษตรและสัตว์มีชีวิต	387	4,059	3,586	652,230.4	26,456,837.7	22,634,908.8	3,821,928.8	Wholesale of agricultural raw materials and live animals
4620	การขายส่งวัตถุดิบทางการเกษตรและสัตว์มีชีวิต	387	4,059	3,586	652,230.4	26,456,837.7	22,634,908.8	3,821,928.8	Wholesale of agricultural raw materials and live animals
46201	การขายส่งข้าวเปลือกและธัญพืชอื่นๆ	29	238	221	24,730.1	640,925.5	526,648.6	114,276.9	Wholesale of rice in the husk and other grains
46202	การขายส่งพืชน้ำมันที่ใช้ในการผลิตน้ำมันพืช	14	154	131	11,884.1	225,882.1	171,341.5	54,540.6	Wholesale of oil seeds and oleaginous fruits
46204	การขายส่งสัตว์มีชีวิต	57	148	61	6,943.1	51,810.4	32,193.5	19,616.9	Wholesale of live animals
46205	การขายส่งดอกไม้ ต้นไม้ และเมล็ดพันธุ์พืช	131	1,611	1,375	194,682.2	1,973,750.3	1,541,219.2	432,531.2	Wholesale of flowers, plants and seeds
46206	การขายส่งอาหารปศุสัตว์	61	1,064	1,024	236,141.6	9,091,625.9	8,060,234.1	1,031,391.8	Wholesale of animal feeds
46209	การขายส่งวัตถุดิบอื่นๆ ทางการเกษตร	95	845	774	177,849.3	14,472,843.5	12,303,272.0	2,169,571.5	Wholesale of other agricultural raw materials
463	การขายส่งอาหาร เครื่องดื่ม และยาสูบ	2,289	35,470	33,091	6,643,958.2	337,133,320.3	296,861,935.8	40,271,384.5	Wholesale of food, beverages and tobacco
4631	การขายส่งอาหาร	1,857	26,965	25,061	4,825,130.3	218,814,931.4	188,602,677.6	30,212,253.9	Wholesale of food
46311	การขายส่งเนื้อสัตว์และผลิตภัณฑ์เนื้อสัตว์	112	1,262	1,102	150,007.6	2,706,396.6	2,087,745.3	618,651.3	Wholesale of meat and meat products
46312	การขายส่งปลาและผลิตภัณฑ์สัตว์น้ำ	152	2,834	2,711	388,157.6	28,004,511.3	23,723,462.0	4,281,049.3	Wholesale of fish and fish products
46313	การขายส่งผักและผลไม้	344	3,056	2,681	369,599.8	4,479,207.3	3,477,005.9	1,002,201.4	Wholesale of fruits and vegetables
46314	การขายส่งผลิตภัณฑ์นม	96	1,481	1,413	208,555.8	14,180,789.9	13,230,422.5	950,367.4	Wholesale of dairy products
46315	การขายส่งข้าวและผลิตภัณฑ์ที่ได้จากโรงสีข้าว	230	2,525	2,248	450,244.0	39,730,061.4	34,086,257.7	5,643,803.7	Wholesale of rice and rice milling products
46316	การขายส่งผลิตภัณฑ์ขนมอบ ไข่ นม เนย และไขมันที่ใช้ในการบริโภค	196	2,199	1,874	219,468.6	2,608,313.3	2,076,380.3	531,933.0	Wholesale of bakery products, eggs and edible oils and fats of animal or vegetable origin

ตาราง 1 ข้อมูลสถิติที่สำคัญของสถานประกอบการธุรกิจในปี 2554 จำแนกตามประเภทธุรกิจ (ต่อ)

TABLE 1 PRINCIPAL STATISTICS OF BUSINESS ESTABLISHMENTS IN 2011 BY CATEGORY OF BUSINESS INDUSTRY (Cont'd)

(พันบาท In Thousand Baht)

รหัส Code	ประเภทธุรกิจ	จำนวน สถานประกอบการ Number of establishments	จำนวน คนทำงาน Number of persons engaged	ลูกจ้าง Employees		รายได้จากการ ดำเนินงาน Income	ค่าใช้จ่าย ชั้นกลาง Intermediate consumption	มูลค่าเพิ่ม Value added	ประเภทของ ธุรกิจ Category of business industry
				จำนวน Number	ค่าตอบแทน แรงงาน Remuneration				
46317	การขายส่งน้ำตาล ช็อกโกแลต ลูกกวาด และขนมที่ทำจากน้ำตาล	48	2,630	2,588	416,928.9	14,192,981.8	12,544,847.4	1,648,134.4	Wholesale of sugar, chocolate, candy and sugar confectionery
46318	การขายส่งกาแฟ ชา โกโก้	51	807	790	132,732.8	1,809,892.8	1,478,103.3	331,789.5	Wholesale of coffee, tea and cocoa
46319	การขายส่งผลิตภัณฑ์อาหารอื่นๆ	628	10,171	9,656	2,489,435.3	111,102,777.1	95,898,453.3	15,204,323.8	Wholesale of other food products
4632	การขายส่งเครื่องดื่มและยาสูบ	432	8,505	8,031	1,818,827.9	118,318,388.9	108,259,258.2	10,059,130.7	Wholesale of beverages and tobacco
46321	การขายส่งเครื่องดื่มที่มีแอลกอฮอล์	212	4,141	3,914	1,053,931.4	98,066,347.7	91,759,423.7	6,306,924.0	Wholesale of alcohol beverages
46322	การขายส่งเครื่องดื่มที่ไม่มีแอลกอฮอล์	205	4,223	3,991	735,946.9	20,103,432.9	16,407,210.7	3,696,222.2	Wholesale of non-alcohol beverages
46323	การขายส่งผลิตภัณฑ์ยาสูบ	15	141	126	28,949.6	148,608.3	92,623.8	55,984.5	Wholesale of tobacco
464	การขายส่งของใช้ในครัวเรือน	10,280	117,028	108,011	20,847,799.9	402,192,484.8	331,847,151.5	70,345,333.3	Wholesale of household goods
4641	การขายส่งสิ่งทอ เสื้อผ้า และรองเท้า	6,307	47,482	41,537	6,635,636.2	101,846,704.5	79,246,394.6	22,600,309.9	Wholesale of textiles, clothing and footwear
46411	การขายส่งด้ายและผ้า	919	7,570	7,111	1,126,038.6	31,041,796.8	24,483,088.0	6,558,708.8	Wholesale of yarn and fabrics
46412	การขายส่งของใช้ในครัวเรือนที่ทำจากสิ่งทอ	200	2,740	2,548	375,092.1	10,481,880.5	9,057,677.9	1,424,202.6	Wholesale of household goods of textile
46413	การขายส่งอุปกรณ์ตัดเย็บ	77	1,110	1,049	208,426.9	6,210,645.0	5,482,189.3	728,455.7	Wholesale of haberdashery
46414	การขายส่งเสื้อผ้า	4,683	32,751	28,061	4,546,040.2	50,107,451.0	37,228,088.4	12,879,362.6	Wholesale of clothing
46415	การขายส่งรองเท้า	428	3,311	2,768	380,038.5	4,004,931.3	2,995,351.1	1,009,580.2	Wholesale of footwear
4642	การขายส่งเครื่องใช้ไฟฟ้าและอิเล็กทรอนิกส์ชนิดใช้ในครัวเรือน	629	17,250	16,825	3,921,965.4	84,646,942.8	71,591,888.0	13,055,054.8	Wholesale of electric household appliances and consumer electronics
46421	การขายส่งเครื่องใช้ไฟฟ้าและอิเล็กทรอนิกส์ ชนิดใช้ในครัวเรือน (ยกเว้นอุปกรณ์ไฟฟ้าสำหรับให้แสงสว่าง)	419	13,690	13,442	3,306,021.3	67,357,898.4	57,002,076.8	10,355,821.6	Wholesale of electric household appliances and consumer electronics (except lighting equipment)
46422	การขายส่งอุปกรณ์ไฟฟ้าสำหรับให้แสงสว่าง	210	3,560	3,383	615,944.1	17,289,044.4	14,589,811.1	2,699,233.3	Wholesale of lighting equipment
4643	การขายส่งสินค้าวัฒนธรรมและนันทนาการ	702	13,418	12,775	2,273,800.5	25,808,502.0	20,995,466.4	4,813,035.6	Wholesale of cultural and recreation goods
46431	การขายส่งหนังสือ หนังสือพิมพ์ และเครื่องเขียน	341	7,988	7,725	1,508,000.5	15,434,799.2	12,389,983.3	3,044,815.9	Wholesale of books, newspapers and stationery
46432	การขายส่งสื่อบันทึกภาพและเสียงที่บันทึกข้อมูลแล้ว	44	756	711	99,488.9	1,344,520.9	1,021,677.9	322,843.0	Wholesale of recorded visual and audio media
46433	การขายส่งเครื่องกีฬา	133	1,959	1,846	298,184.2	5,821,897.5	5,099,448.3	722,449.2	Wholesale of sports goods
46434	การขายส่งเกมและของเล่น	102	1,876	1,761	239,219.9	1,698,546.5	1,260,301.2	438,245.3	Wholesale of games and toys
46439	การขายส่งสินค้าอื่นๆ ด้านวัฒนธรรมและนันทนาการ	82	838	733	128,907.1	1,508,737.8	1,224,055.7	284,682.2	Wholesale of other cultural and recreation goods
4644	การขายส่งสินค้าทางเภสัชกรรมและทางการแพทย์ เครื่องหอม และเครื่องปะพินโดม	736	18,720	18,299	5,009,832.1	102,371,427.4	88,946,257.1	13,425,170.3	Wholesale of pharmaceutical and medical goods, perfumeries and toilet preparations
46441	การขายส่งสินค้าทางเภสัชกรรมและทางการแพทย์	423	12,672	12,440	3,960,293.0	91,772,364.8	80,628,457.9	11,143,906.9	Wholesale of pharmaceutical and medical goods
46442	การขายส่งเครื่องหอม	62	660	610	93,376.0	979,460.8	795,101.1	184,359.7	Wholesale of perfumeries
46443	การขายส่งเครื่องสำอางและเครื่องปะพินโดม	251	5,387	5,249	956,163.1	9,619,601.8	7,522,698.1	2,096,903.7	Wholesale of cosmetics and toilet preparations
4649	การขายส่งของใช้ในครัวเรือนอื่นๆ	1,906	20,159	18,575	3,006,565.6	87,518,908.2	71,067,145.5	16,451,762.7	Wholesale of other household goods
46491	การขายส่งอุปกรณ์ถ่ายภาพและทัศนศาสตร์	52	623	584	142,114.5	4,817,500.8	3,863,020.5	954,480.3	Wholesale of photographic and optical goods
46492	การขายส่งนาฬิกา เครื่องประดับเพชรพลอย	746	9,306	8,716	1,466,317.4	63,276,143.9	52,271,872.6	11,004,271.3	Wholesale of watches, clocks and jewellery
46493	การขายส่งเครื่องหนังและเครื่องใช้สำหรับการเดินทาง	228	1,695	1,460	237,802.7	2,583,818.4	1,940,470.4	643,348.0	Wholesale of leather goods and travel accessories

ตาราง 1 ข้อมูลสถิติที่สำคัญของสถานประกอบการธุรกิจในปี 2554 จำแนกตามประเภทธุรกิจ (ต่อ)

TABLE 1 PRINCIPAL STATISTICS OF BUSINESS ESTABLISHMENTS IN 2011 BY CATEGORY OF BUSINESS INDUSTRY (Cont'd)

(พันบาท In Thousand Baht)

รหัส Code	ประเภทธุรกิจ	จำนวน	จำนวน	ลูกจ้าง Employees		รายได้จากการ	ค่าใช้จ่ายชั้นกลาง	มูลค่าเพิ่ม	Category of business industry
		สถานประกอบการ Number of establishments	คนทำงาน Number of persons engaged	จำนวน Number	ค่าตอบแทน แรงงาน Remuneration	ดำเนินงาน Income	Intermediate consumption	Value added	
46494	การขายส่งเฟอร์นิเจอร์ชนิดใช้ในครัวเรือน	136	2,180	2,081	296,895.0	5,045,041.2	4,279,186.8	765,854.4	Wholesale of household furniture
46495	การขายส่งเครื่องดินเผา เครื่องแก้ว และเครื่องครัว	137	1,429	1,338	250,290.0	2,816,975.0	2,036,337.6	780,637.4	Wholesale of chinaware, glassware and kitchenware
46499	การขายส่งของใช้ในครัวเรือนอื่นๆ ซึ่งมีได้จัดประเภทไว้ในที่อื่น	607	4,926	4,395	613,146.0	8,979,428.9	6,676,257.5	2,303,171.4	Wholesale of other household goods, n.e.c
465	การขายส่งเครื่องจักร อุปกรณ์ และเครื่องมือเครื่องใช้	3,698	72,606	71,101	18,443,643.8	342,920,813.1	290,512,980.2	52,407,832.9	Wholesale of machinery, equipment and supplies
4651	การขายส่งคอมพิวเตอร์ อุปกรณ์ต่อพ่วง และซอฟต์แวร์	289	9,941	9,844	2,439,417.3	74,787,884.6	67,063,937.3	7,723,947.3	Wholesale of computers, computer peripheral equipment and software
46510	การขายส่งคอมพิวเตอร์ อุปกรณ์ต่อพ่วง และซอฟต์แวร์	289	9,941	9,844	2,439,417.3	74,787,884.6	67,063,937.3	7,723,947.3	Wholesale of computers, computer peripheral equipment and software
4652	การขายส่งอุปกรณ์และชิ้นส่วนทางอิเล็กทรอนิกส์และโทรคมนาคม	506	12,035	11,922	4,135,989.9	82,661,008.7	72,189,114.1	10,471,894.6	Wholesale of electronic and telecommunications equipment and parts
46521	การขายส่งอุปกรณ์และชิ้นส่วนอิเล็กทรอนิกส์	276	5,190	5,116	1,524,827.4	30,294,888.9	26,726,928.3	3,567,960.6	Wholesale of electronic equipment and parts
46522	การขายส่งโทรศัพท์และอุปกรณ์โทรคมนาคม	230	6,845	6,806	2,611,162.4	52,366,119.8	45,462,185.8	6,903,934.0	Wholesale of telephone and telecommunications equipment
4653	การขายส่งเครื่องจักร อุปกรณ์ และเครื่องใช้ทางการเกษตร	233	3,322	3,143	586,783.8	14,856,864.9	12,915,557.4	1,941,307.6	Wholesale of agricultural machinery, equipment and supplies
46530	การขายส่งเครื่องจักร อุปกรณ์ และเครื่องใช้ทางการเกษตร	233	3,322	3,143	586,783.8	14,856,864.9	12,915,557.4	1,941,307.6	Wholesale of agricultural machinery, equipment and supplies
4659	การขายส่งเครื่องจักรและอุปกรณ์อื่นๆ	2,670	47,309	46,192	11,281,452.8	170,615,054.8	138,344,371.4	32,270,683.5	Wholesale of other machinery and equipment
46591	การขายส่งอุปกรณ์การขนส่ง (ยกเว้น ยานยนต์ จักรยานยนต์และรถจักรยาน)	45	542	507	95,543.9	2,408,245.5	1,976,249.7	431,995.8	Wholesale of transport equipment (except motor vehicles, motorcycles and bicycles)
46592	การขายส่งเครื่องจักรและอุปกรณ์งานวิศวกรรมโยธา งานเหมืองแร่และงานก่อสร้าง	94	2,701	2,667	693,175.0	11,928,739.7	9,470,539.9	2,458,199.8	Wholesale of civil engineering, mining and construction machinery
46593	การขายส่งเครื่องจักรและอุปกรณ์ชนิดใช้ในอุตสาหกรรม	1,105	18,833	18,345	4,073,058.0	56,165,007.3	44,265,608.4	11,899,398.9	Wholesale of industrial machinery and equipment
46594	การขายส่งเครื่องจักร อุปกรณ์ และเฟอร์นิเจอร์ชนิดใช้ในสำนักงาน	188	5,714	5,647	1,115,021.7	26,840,107.9	23,488,820.4	3,351,287.4	Wholesale of office machinery, equipment and furniture
46599	การขายส่งเครื่องจักรและอุปกรณ์อื่นๆ ซึ่งมีได้จัดประเภทไว้ในที่อื่น	1,238	19,520	19,027	5,304,654.3	73,272,954.5	59,143,152.9	14,129,801.6	Wholesale of other machinery and equipment, n.e.c
466	การขายส่งสินค้าเฉพาะประเภทอื่นๆ	5,566	77,511	72,943	16,207,270.3	717,440,757.4	638,178,826.1	79,261,931.3	Other specialized wholesale
4661	การขายส่งเชื้อเพลิงแข็ง เชื้อเพลิงเหลว และเชื้อเพลิงก๊าซ รวมถึงผลิตภัณฑ์ที่เกี่ยวข้อง	298	4,646	4,320	1,511,888.3	69,843,435.5	54,906,745.6	14,936,689.9	Wholesale of solid, liquid and gaseous fuels and related products
46611	การขายส่งเชื้อเพลิงแข็ง	87	882	735	157,326.4	13,851,144.3	12,626,693.9	1,224,450.4	Wholesale of solid fuels
46612	การขายส่งเชื้อเพลิงเหลว	41	1,365	1,360	528,608.0	16,441,871.6	13,600,043.8	2,841,827.9	Wholesale of liquid fuels
46613	การขายส่งเชื้อเพลิงก๊าซ	81	772	652	81,638.7	1,383,279.9	1,045,437.7	337,842.2	Wholesale of gaseous fuels
46614	การขายส่งผลิตภัณฑ์ที่ได้จากการกลั่นปิโตรเลียม	89	1,628	1,572	744,315.3	38,167,139.6	27,634,570.1	10,532,569.4	Wholesale of refined petroleum products
4662	การขายส่งโลหะและสินแร่โลหะ	895	12,535	12,123	2,260,653.8	145,512,728.6	134,927,354.0	10,585,374.6	Wholesale of metals and metal ores
46621	การขายส่งสินแร่เหล็กและโลหะที่ไม่ใช่เหล็ก	72	1,289	1,243	285,004.2	26,455,856.6	25,528,152.3	927,704.3	Wholesale of ferrous and non-ferrous metal ores
46622	การขายส่งเหล็ก เหล็กกล้า และโลหะที่ไม่ใช่เหล็กขั้นมูลฐาน	823	11,246	10,879	1,975,649.6	119,056,872.0	109,399,201.7	9,657,670.3	Wholesale of iron, steel and non-ferrous metal in primary forms
4663	การขายส่งวัสดุก่อสร้าง เครื่องโลหะ เครื่องอุปกรณ์และวัสดุสำหรับระบบท่อ และระบบทำความร้อน	1,658	27,427	26,206	5,373,838.0	105,208,279.7	86,655,266.2	18,553,013.5	Wholesale of construction materials, hardware, plumbing and heating equipment and supplies
46631	การขายส่งอิฐ หิน ปูน ทราย และผลิตภัณฑ์คอนกรีต	222	3,718	3,571	660,086.8	15,822,688.1	12,598,652.9	3,224,035.1	Wholesale of bricks, stone, cement, sand and concrete products
46632	การขายส่งไม้และผลิตภัณฑ์จากไม้แปรรูปขั้นต้น	324	2,949	2,653	367,640.4	12,813,636.2	10,762,873.5	2,050,762.7	Wholesale of wood in the rough and products of primary processing of wood
46633	การขายส่งสี น้ำมันชักเงา และแล็กเกอร์	126	1,153	1,053	168,745.4	4,867,244.7	3,992,261.5	874,983.2	Wholesale of paints, varnishes and lacquers
46634	การขายส่งอุปกรณ์ระบบท่อและเครื่องสุขภัณฑ์	227	6,887	6,815	1,258,751.1	19,389,841.1	15,251,644.4	4,138,196.7	Wholesale of plumbing and heating equipment and supplies and sanitary equipment

ตาราง 1 ข้อมูลสถิติที่สำคัญของสถานประกอบการธุรกิจในปี 2554 จำแนกตามประเภทธุรกิจ (ต่อ)

TABLE 1 PRINCIPAL STATISTICS OF BUSINESS ESTABLISHMENTS IN 2011 BY CATEGORY OF BUSINESS INDUSTRY (Cont'd)

(พันบาท In Thousand Baht)

รหัส Code	ประเภทธุรกิจ	จำนวน	จำนวน	ลูกจ้าง Employees		รายได้จากการ	ค่าใช้จ่ายชั้นกลาง	มูลค่าเพิ่ม	Category of business industry
		สถานประกอบการ Number of establishments	คนทำงาน Number of persons engaged	จำนวน Number	ค่าตอบแทน แรงงาน Remuneration	ดำเนินงาน Income	Intermediate consumption	Value added	
46639	การขายส่งวัสดุก่อสร้างอื่นๆ	759	12,721	12,114	2,918,614.3	52,314,869.7	44,049,833.9	8,265,035.8	Wholesale of other construction materials
4669	การขายส่งของเสียและเศษวัสดุ และผลิตภัณฑ์อื่นๆ ซึ่งมิได้จัดประเภทไว้ในที่อื่น	2,715	32,903	30,294	7,060,890.1	396,876,313.5	361,689,460.3	35,186,853.3	Wholesale of waste and scrap and other products, n.e.c.
46691	การขายส่งเคมีภัณฑ์ทางอุตสาหกรรม	652	13,895	13,648	4,154,397.0	157,292,913.6	139,637,339.9	17,655,573.6	Wholesale of industrial chemicals
46692	การขายส่งปุ๋ยและเคมีภัณฑ์ทางการเกษตร	155	3,509	3,469	795,576.4	50,805,826.3	43,036,986.5	7,768,839.8	Wholesale of fertilizers and agrochemical products
46693	การขายส่งยางพาราและพลาสติกขั้นต้น	160	2,188	2,057	564,394.4	144,913,925.3	142,701,192.3	2,212,733.0	Wholesale of rubber and plastic materials in primary forms
46694	การขายส่งบรรจุภัณฑ์ชนิดใช้ในทางอุตสาหกรรม	186	1,677	1,449	216,864.8	9,828,971.2	6,301,557.7	3,527,413.5	Wholesale of industrial or commercial containers
46695	การขายส่งของเสียและเศษวัสดุที่สามารถนำกลับมาใช้ใหม่	1,263	8,159	6,386	756,131.4	20,728,084.8	18,375,419.7	2,352,665.1	Wholesale of waste and scrap and materials for recycling
46699	การขายส่งผลิตภัณฑ์อื่นๆ ซึ่งมิได้จัดประเภทไว้ในที่อื่น	299	3,475	3,286	573,526.1	13,306,592.3	11,636,964.2	1,669,628.2	Wholesale of other products, n.e.c.
469	การขายส่งสินค้าทั่วไป	360	7,356	7,024	1,256,660.0	72,978,473.7	62,688,903.5	10,289,570.2	Non-specialized wholesale trade
4690	การขายส่งสินค้าทั่วไป	360	7,356	7,024	1,256,660.0	72,978,473.7	62,688,903.5	10,289,570.2	Non-specialized wholesale trade
46900	การขายส่งสินค้าทั่วไป	360	7,356	7,024	1,256,660.0	72,978,473.7	62,688,903.5	10,289,570.2	Non-specialized wholesale trade
47	การขายปลีก (ยกเว้นยานยนต์และจักรยานยนต์)	89,831	367,716	249,760	44,435,436.5	942,013,308.7	774,984,476.2	167,028,832.6	Retail trade (except of motor vehicles and motorcycles)
471	ร้านขายปลีกสินค้าทั่วไป	38,488	127,901	71,476	9,847,756.5	226,681,476.1	173,978,726.4	52,702,749.8	Retail sale in non-specialized stores
4711	ร้านขายปลีกอาหาร เครื่องดื่ม หรือยาสูบ เป็นสินค้าหลัก	31,779	101,794	53,394	7,329,831.8	182,886,504.2	138,795,429.8	44,091,074.4	Retail sale in non-specialized stores with food, beverages or tobacco predominating
47111	ซูเปอร์มาร์เก็ต	135	5,307	5,253	959,403.8	25,093,366.2	21,835,413.2	3,257,953.0	Supermarkets
47112	ดิสเคาท์สโตร์/ซูเปอร์เซ็นเตอร์/ไฮเปอร์มาร์เก็ต	91	10,005	9,962	1,473,642.6	64,463,323.8	55,171,700.8	9,291,623.0	Discountstores/Supercenters/Hypermarkets
47113	ร้านสะดวกซื้อ/มินิมาร์ท	4,170	32,956	30,800	4,192,650.6	72,066,945.7	46,756,356.3	25,310,589.5	Convenience stores/Minimarts
47114	ร้านขายของชำ	27,383	53,526	7,379	704,134.7	21,262,868.4	15,031,959.5	6,230,908.9	Grocery stores
4719	ร้านขายปลีกสินค้าทั่วไปอื่นๆ	6,709	26,106	18,082	2,517,924.7	43,794,971.9	35,183,296.5	8,611,675.4	Other retail sale in non-specialized stores
47190	ร้านขายปลีกสินค้าทั่วไปอื่นๆ	6,709	26,106	18,082	2,517,924.7	43,794,971.9	35,183,296.5	8,611,675.4	Other retail sale in non-specialized stores
472	ร้านขายปลีกอาหาร เครื่องดื่ม และยาสูบ	3,452	10,661	5,254	666,845.9	8,487,909.3	6,514,251.7	1,973,657.6	Retail sale of food, beverages and tobacco in specialized stores
4721	ร้านขายปลีกอาหาร	2,922	9,510	4,886	629,739.3	7,532,699.0	5,752,680.9	1,780,018.2	Retail sale of food in specialized stores
47211	ร้านขายปลีกเนื้อสัตว์และผลิตภัณฑ์เนื้อสัตว์	293	883	427	47,891.4	858,835.7	702,436.5	156,399.3	Retail sale of meat and meat products in specialized stores
47212	ร้านขายปลีกปลาและผลิตภัณฑ์สัตว์น้ำ	135	496	354	42,090.5	494,959.9	356,465.5	138,494.4	Retail sale of fish and fish products in specialized stores
47213	ร้านขายปลีกผักและผลไม้	603	1,592	557	51,289.9	1,274,866.6	904,269.6	370,597.0	Retail sale of fruit and vegetables in specialized stores
47214	ร้านขายปลีกข้าว	549	1,226	311	30,596.9	649,400.7	497,271.6	152,129.1	Retail sale of rice in specialized stores
47215	ร้านขายปลีกผลิตภัณฑ์ขนมอบ	560	2,046	1,150	127,517.8	712,823.9	464,393.4	248,430.5	Retail sale of bakery products in specialized stores
47219	ร้านขายปลีกอาหารอื่นๆ	782	3,267	2,087	330,352.8	3,541,812.3	2,827,844.3	713,967.9	Retail sale of other food products in specialized stores
4722	ร้านขายปลีกเครื่องดื่ม	522	1,125	350	35,209.5	928,870.5	745,071.6	183,798.9	Retail sale of beverages in specialized stores
47221	ร้านขายปลีกเครื่องดื่มที่มีแอลกอฮอล์	138	392	178	18,840.6	692,504.3	594,385.5	98,118.8	Retail sale of alcohol beverages in specialized stores
47222	ร้านขายปลีกเครื่องดื่มที่ไม่มีแอลกอฮอล์	384	733	173	16,369.0	236,366.2	150,686.1	85,680.1	Retail sale of non-alcohol beverages in specialized stores
4723	ร้านขายปลีกผลิตภัณฑ์ยาสูบ	8	26	18	1,897.1	26,339.8	16,499.2	9,840.6	Retail sale of tobacco products in specialized stores
47230	ร้านขายปลีกผลิตภัณฑ์ยาสูบ	8	26	18	1,897.1	26,339.8	16,499.2	9,840.6	Retail sale of tobacco products in specialized stores

ตาราง 1 ข้อมูลสถิติที่สำคัญของสถานประกอบการธุรกิจในปี 2554 จำแนกตามประเภทธุรกิจ (ต่อ)

TABLE 1 PRINCIPAL STATISTICS OF BUSINESS ESTABLISHMENTS IN 2011 BY CATEGORY OF BUSINESS INDUSTRY (Cont'd)

(พันบาท In Thousand Baht)

รหัส Code	ประเภทธุรกิจ	จำนวน สถานประกอบการ Number of establishments	จำนวน คนทำงาน Number of persons engaged	ลูกจ้าง Employees		รายได้จากการ ดำเนินงาน Income	ค่าใช้จ่าย ชั้นกลาง Intermediate consumption	มูลค่าเพิ่ม Value added	Category of business industry
				จำนวน Number	ค่าตอบแทน แรงงาน Remuneration				
473	ร้านขายปลีกเชื้อเพลิงยานยนต์	966	15,330	14,789	7,216,089.0	166,694,128.9	149,556,839.8	17,137,289.1	Retail sale of automotive fuel in specialized stores
4730	ร้านขายปลีกเชื้อเพลิงยานยนต์	966	15,330	14,789	7,216,089.0	166,694,128.9	149,556,839.8	17,137,289.1	Retail sale of automotive fuel in specialized stores
47300	ร้านขายปลีกเชื้อเพลิงยานยนต์	966	15,330	14,789	7,216,089.0	166,694,128.9	149,556,839.8	17,137,289.1	Retail sale of automotive fuel in specialized stores
474	ร้านขายปลีกอุปกรณ์สารสนเทศและอุปกรณ์สื่อสารโทรคมนาคม	3,379	23,513	20,487	3,711,077.7	77,791,983.8	63,501,572.7	14,290,411.2	Retail sale of information and communications equipment in specialized stores
4741	ร้านขายปลีกคอมพิวเตอร์ อุปกรณ์ต่อพ่วง ซอฟต์แวร์ และอุปกรณ์สื่อสารโทรคมนาคม	2,835	20,022	17,463	3,253,582.8	69,733,784.8	57,181,412.3	12,552,372.5	Retail sale of computers, peripheral units, software and telecommunications equipment in specialized stores
47411	ร้านขายปลีกคอมพิวเตอร์และอุปกรณ์ต่อพ่วง	1,009	9,713	9,059	1,922,994.3	38,853,980.5	29,702,750.0	9,151,230.5	Retail sale of computers and peripheral units in specialized stores
47412	ร้านขายปลีกเครื่องเล่นวีดีโอเกมและซอฟต์แวร์สำเร็จรูป	168	1,162	970	209,962.3	1,925,479.0	1,533,850.8	391,628.2	Retail sale of video game consoles and software in specialized stores
47413	ร้านขายปลีกอุปกรณ์สื่อสารโทรคมนาคม	1,658	9,147	7,435	1,120,626.2	28,954,325.3	25,944,811.5	3,009,513.8	Retail sale of telecommunications equipment in specialized stores
4742	ร้านขายปลีกอุปกรณ์ภาพและเสียง	544	3,491	3,024	457,494.9	8,058,199.0	6,320,160.3	1,738,038.7	Retail sale of audio and video equipment in specialized stores
47420	ร้านขายปลีกอุปกรณ์ภาพและเสียง	544	3,491	3,024	457,494.9	8,058,199.0	6,320,160.3	1,738,038.7	Retail sale of audio and video equipment in specialized stores
475	ร้านขายปลีกอุปกรณ์อื่นๆ ชนิดใช้ในครัวเรือน	11,062	68,586	55,015	8,879,823.9	179,395,031.3	149,213,806.9	30,181,224.4	Retail sale of other household equipment in specialized stores
4751	ร้านขายปลีกสิ่งทอ	1,354	4,474	2,050	214,177.2	2,813,088.1	1,688,438.0	1,124,650.1	Retail sale of textiles in specialized stores
47511	ร้านขายปลีกผ้า	637	2,132	1,038	101,570.0	1,193,560.5	585,437.3	608,123.2	Retail sale of fabrics in specialized stores
47512	ร้านขายปลีกของใช้ในครัวเรือนที่ทำจากผ้า	344	1,052	382	39,784.6	537,116.8	357,687.0	179,429.8	Retail sale of household articles of textiles in specialized stores
47513	ร้านขายปลีกอุปกรณ์ตัดเย็บ	373	1,290	630	72,822.6	1,082,410.9	745,313.7	337,097.2	Retail sale of haberdashery in specialized stores
4752	ร้านขายปลีกเครื่องโลหะ สี และกระจก	3,855	27,886	23,415	3,619,029.8	96,552,199.2	81,817,240.2	14,734,959.0	Retail sale of hardware, paints and glass in specialized stores
47521	ร้านขายปลีกเครื่องโลหะ	776	4,493	3,399	591,767.3	17,308,893.3	14,219,151.8	3,089,741.5	Retail sale of hardware in specialized stores
47522	ร้านขายปลีกสี น้ำมันชักเงา และแล็กเกอร์	249	1,435	1,130	146,291.8	2,773,508.3	2,333,175.1	440,333.2	Retail sale of paints, varnishes and lacquers in specialized stores
47523	ร้านขายปลีกอุปกรณ์ระบบท่อและเครื่องสุขภัณฑ์	378	3,703	3,285	592,296.2	10,438,461.6	8,574,545.7	1,863,915.9	Retail sale of plumbing, heating and sanitary equipment and supplies in specialized stores
47524	ร้านขายปลีกวัสดุก่อสร้างอื่นๆ	1,472	11,921	10,351	1,534,048.3	33,216,513.3	27,962,202.4	5,254,310.9	Retail sale of other construction materials in specialized stores
47525	ร้านขายปลีกวัสดุก่อสร้างหลายชนิด รวมถึงวัสดุอุปกรณ์และเครื่องมือชนิดนำไปใช้ทำงานได้ด้วยตัวเอง	980	6,334	5,250	754,626.2	32,814,822.6	28,728,165.2	4,086,657.4	Retail sale of a variety of construction materials including do-it-yourself material and equipment in specialized stores
4753	ร้านขายปลีกพรม สิ่งปูพื้น วัสดุปิดผนังและปูพื้น	358	1,770	1,299	187,657.3	1,262,654.2	894,854.0	367,800.1	Retail sale of carpets, rugs, wall and floor coverings in specialized stores
47530	ร้านขายปลีกพรม สิ่งปูพื้น วัสดุปิดผนังและปูพื้น	358	1,770	1,299	187,657.3	1,262,654.2	894,854.0	367,800.1	Retail sale of carpets, rugs, wall and floor coverings in specialized stores
4759	ร้านขายปลีกเครื่องใช้ไฟฟ้า เฟอร์นิเจอร์ อุปกรณ์ไฟฟ้าสำหรับให้แสงสว่างและของใช้อื่นๆ ในครัวเรือน	5,495	34,455	28,252	4,858,959.6	78,767,089.8	64,813,274.7	13,953,815.1	Retail sale of electrical household appliances, furniture, lighting equipment and other household articles in specialized stores
47591	ร้านขายปลีกเฟอร์นิเจอร์ชนิดใช้ในครัวเรือน	1,231	7,416	5,983	1,093,828.9	14,349,553.2	11,236,444.6	3,113,108.6	Retail sale of household furniture in specialized stores
47592	ร้านขายปลีกเครื่องดินเผา เครื่องแก้ว และเครื่องครัว	664	2,943	2,125	266,535.4	4,442,758.5	3,589,196.9	853,561.6	Retail sale of chinaware, glassware and kitchenware in specialized stores
47593	ร้านขายปลีกอุปกรณ์ไฟฟ้าสำหรับให้แสงสว่าง	545	3,083	2,328	410,480.4	5,593,596.0	4,466,092.1	1,127,503.9	Retail sale of lighting equipment in specialized stores
47594	ร้านขายปลีกเครื่องดนตรีและอุปกรณ์ที่เกี่ยวข้อง	139	516	351	67,930.0	1,301,892.0	1,040,660.8	261,231.2	Retail sale of musical instruments and related equipment in specialized stores
47595	ร้านขายปลีกเครื่องใช้ไฟฟ้าชนิดใช้ในครัวเรือน	1,874	16,016	14,520	2,631,753.2	50,139,682.1	42,478,075.7	7,661,606.4	Retail sale of electrical household appliances in specialized stores

ตาราง 1 ข้อมูลสถิติที่สำคัญของสถานประกอบการธุรกิจในปี 2554 จำแนกตามประเภทธุรกิจ (ต่อ)

TABLE 1 PRINCIPAL STATISTICS OF BUSINESS ESTABLISHMENTS IN 2011 BY CATEGORY OF BUSINESS INDUSTRY (Cont'd)

(พันบาท In Thousand Baht)

รหัส Code	ประเภทธุรกิจ	จำนวน สถานประกอบการ Number of establishments	จำนวน คนทำงาน Number of persons engaged	ลูกจ้าง Employees		รายได้จากการ ดำเนินงาน Income	ค่าใช้จ่าย ชั้นกลาง Intermediate consumption	มูลค่าเพิ่ม Value added	Category of business industry
				จำนวน Number	ค่าตอบแทน แรงงาน Remuneration				
47599	ร้านขายปลีกของใช้อื่นๆ ในครัวเรือน ซึ่งมีได้จัดประเภทไว้ในที่อื่น	1,042	4,481	2,944	388,431.8	2,939,608.0	2,002,804.6	936,803.4	Retail sale of other household articles, n.e.c. in specialized stores
476	ร้านขายปลีกสินค้าวัฒนธรรมและนันทนาการ	5,134	20,204	13,991	2,412,980.4	26,723,923.7	20,587,667.4	6,136,256.2	Retail sale of cultural and recreation goods in specialized stores
4761	ร้านขายปลีกหนังสือ หนังสือพิมพ์ และเครื่องเขียน	1,688	8,145	6,341	1,254,533.8	12,999,743.8	10,026,394.5	2,973,349.4	Retail sale of books, newspapers and stationery in specialized stores
47611	ร้านขายปลีกหนังสือ หนังสือพิมพ์ วารสาร และนิตยสาร	862	3,423	2,436	399,078.8	3,853,546.1	3,001,058.7	852,487.4	Retail sale of books, newspapers, periodicals and magazines in specialized stores
47612	ร้านขายปลีกเครื่องเขียนและเครื่องใช้สำนักงาน	826	4,722	3,905	855,455.1	9,146,197.7	7,025,335.8	2,120,861.9	Retail sale of stationery and office supplies in specialized stores
4762	ร้านขายปลีกสื่อบันทึกเสียงและภาพ	344	1,546	1,131	137,127.7	1,367,868.2	1,020,109.0	347,759.2	Retail sale of music and video recordings in specialized stores
47620	ร้านขายปลีกสื่อบันทึกเสียงและภาพ	344	1,546	1,131	137,127.7	1,367,868.2	1,020,109.0	347,759.2	Retail sale of music and video recordings in specialized stores
4763	ร้านขายปลีกเครื่องกีฬา	607	3,338	2,708	570,554.4	8,335,018.3	6,760,721.4	1,574,296.9	Retail sale of sporting equipment in specialized stores
47630	ร้านขายปลีกเครื่องกีฬา	607	3,338	2,708	570,554.4	8,335,018.3	6,760,721.4	1,574,296.9	Retail sale of sporting equipment in specialized stores
4764	ร้านขายปลีกเกมและของเล่น	478	1,560	900	140,534.8	1,364,825.2	1,022,554.3	342,270.9	Retail sale of games and toys in specialized stores
47640	ร้านขายปลีกเกมและของเล่น	478	1,560	900	140,534.8	1,364,825.2	1,022,554.3	342,270.9	Retail sale of games and toys in specialized stores
4769	ร้านขายปลีกสินค้าอื่นๆ ด้านวัฒนธรรมและนันทนาการ	2,017	5,615	2,911	310,229.6	2,656,468.2	1,757,888.2	898,579.9	Retail sale of other cultural and recreation goods in specialized stores
47691	ร้านขายปลีกผลิตภัณฑ์งานฝีมือคนไทยและของที่ระลึก	438	1,511	1,008	116,665.4	1,080,925.4	718,884.7	362,040.7	Retail sale of Thai handicrafts and souvenirs in specialized stores
47699	ร้านขายปลีกสินค้าอื่นๆ ด้านวัฒนธรรมและนันทนาการ ซึ่งมีได้จัดประเภทไว้ในที่อื่น	1,579	4,104	1,903	193,564.2	1,575,542.8	1,039,003.5	536,539.3	Retail sale of other cultural and recreation goods, n.e.c. in specialized stores
477	ร้านขายปลีกสินค้าประเภทอื่นๆ	27,125	94,973	62,316	9,741,351.2	211,166,383.5	172,198,071.9	38,968,311.6	Retail sale of other goods in specialized stores
4771	ร้านขายปลีกเสื้อผ้า รองเท้า และเครื่องหนัง	12,539	34,450	19,207	2,365,288.5	25,489,835.0	17,067,130.9	8,422,704.0	Retail sale of clothing, footwear and leather articles in specialized stores
47711	ร้านขายปลีกเสื้อผ้า	9,891	26,155	14,383	1,658,190.9	17,333,167.7	11,198,772.8	6,134,394.9	Retail sale of clothing in specialized stores
47712	ร้านขายปลีกรองเท้า	1,529	3,808	1,978	225,684.2	2,985,546.9	2,027,823.0	957,723.9	Retail sale of footwear in specialized stores
47713	ร้านขายปลีกเครื่องหนัง	1,119	4,488	2,846	481,413.3	5,171,120.4	3,840,535.1	1,330,585.2	Retail sale of leather articles in specialized stores
4772	ร้านขายปลีกสินค้าทางเภสัชกรรมและเวชภัณฑ์ เครื่องหอม และเครื่องประทินโฉม	5,307	24,687	17,807	3,185,176.0	40,140,189.6	28,387,717.9	11,752,471.7	Retail sale of pharmaceutical and medical goods, perfumeries and toilet preparation in specialized stores
47721	ร้านขายปลีกสินค้าทางเภสัชกรรมและเวชภัณฑ์	3,950	15,867	10,503	1,865,473.2	26,382,307.8	20,074,907.9	6,307,400.0	Retail sale of pharmaceutical and medical goods in specialized stores
47722	ร้านขายปลีกเครื่องหอม	165	663	438	87,634.1	1,534,718.1	1,210,973.9	323,744.3	Retail sale of perfumeries in specialized stores
47723	ร้านขายปลีกเครื่องสำอางและเครื่องประทินโฉม	1,192	8,157	6,866	1,232,068.7	12,223,163.7	7,101,836.2	5,121,327.5	Retail sale of cosmetics and toilet preparations in specialized stores
4773	ร้านขายปลีกสินค้าใหม่อื่นๆ	8,145	32,701	23,898	4,021,605.3	91,709,515.0	76,305,003.4	15,404,511.7	Other retail sale of new goods in specialized stores
47731	ร้านขายปลีกนาฬิกา แว่นตา และอุปกรณ์ถ่ายภาพ	1,547	5,804	4,588	1,026,058.7	8,410,963.0	6,095,912.5	2,315,050.5	Retail sale of watches, eyeglasses and photographic equipment in specialized stores
47732	ร้านขายปลีกเครื่องประดับเพชรพลอย	3,026	14,256	11,549	1,861,503.5	62,374,363.5	52,893,154.4	9,481,209.2	Retail sale of jewellery in specialized stores
47733	ร้านขายปลีกดอกไม้ ต้นไม้ และอุปกรณ์ที่เกี่ยวข้อง	838	2,934	1,741	237,153.3	2,674,834.4	1,853,810.3	821,024.0	Retail sale of flowers, plants and related equipment in specialized stores
47734	ร้านขายปลีกสัตว์เลี้ยงและอุปกรณ์ที่เกี่ยวข้อง	1,329	3,852	1,981	332,737.5	9,760,901.8	8,898,657.2	862,244.6	Retail sale of pet animals and related equipment in specialized stores
47735	ร้านขายปลีกก๊าซบรรจุถัง ถ่านไม้ และเชื้อเพลิงอื่นๆ สำหรับใช้ในครัวเรือน	579	2,250	1,438	172,735.7	2,197,467.8	1,602,384.9	595,082.9	Retail sale of household fuel oil, bottled gas, wood and other fuel in specialized stores
47739	ร้านขายปลีกสินค้าใหม่อื่นๆ ซึ่งมีได้จัดประเภทไว้ในที่อื่น	826	3,606	2,602	391,416.7	6,290,984.6	4,961,084.1	1,329,900.5	Other retail sale of new goods, n.e.c. in specialized stores
4774	ร้านขายปลีกสินค้าใช้แล้ว	1,134	3,135	1,403	169,281.4	53,826,843.9	50,438,219.6	3,388,624.2	Retail sale of second-hand goods

ตาราง 1 ข้อมูลสถิติที่สำคัญของสถานประกอบการธุรกิจในปี 2554 จำแนกตามประเภทธุรกิจ (ต่อ)

TABLE 1 PRINCIPAL STATISTICS OF BUSINESS ESTABLISHMENTS IN 2011 BY CATEGORY OF BUSINESS INDUSTRY (Cont'd)

(พันบาท In Thousand Baht)

รหัส Code	ประเภทธุรกิจ	จำนวน สถานประกอบการ Number of establishments	จำนวน คนทำงาน Number of persons engaged	ลูกจ้าง Employees		รายได้จากการ ดำเนินงาน Income	ค่าใช้จ่าย ชั้นกลาง Intermediate consumption	มูลค่าเพิ่ม Value added	Category of business industry
				จำนวน Number	ค่าตอบแทน แรงงาน Remuneration				
47741	ร้านขายปลีกโบราณวัตถุ	359	1,000	436	43,318.6	591,995.7	293,492.6	298,503.1	Retail sale of antiques
47742	ร้านขายปลีกเสื้อผ้า รองเท้า และเครื่องหนัง ที่ใช้แล้ว	290	725	292	20,485.7	229,999.8	123,552.8	106,447.0	Retail sale of second hand clothing, footwear and leather articles
47743	ร้านขายปลีกคอมพิวเตอร์และอุปกรณ์สื่อสารโทรคมนาคมที่ใช้แล้ว	96	365	230	56,824.3	952,021.9	834,689.7	117,332.2	Retail sale of second hand computer and telecommunication equipment
47744	ร้านขายปลีกเครื่องใช้ไฟฟ้าและอิเล็กทรอนิกส์ ชนิดใช้ในครัวเรือนที่ใช้แล้ว	94	270	131	11,966.6	51,388,610.7	48,708,400.9	2,680,209.9	Retail sale of second hand electric household appliances and consumer electronics
47745	ร้านขายปลีกหนังสือ หนังสือพิมพ์ วารสาร และนิตยสาร ที่ใช้แล้ว	72	169	51	5,500.0	50,168.1	32,378.0	17,790.1	Retail sale of second hand books, newspapers, periodicals and magazines
47749	ร้านขายปลีกสินค้าใช้แล้วอื่นๆ	223	605	263	31,186.1	614,047.7	445,705.7	168,342.0	Retail sale of other second-hand goods
479	การขายปลีกโดยไม่มีร้าน	225	6,548	6,431	1,959,512.0	45,072,472.1	39,433,539.4	5,638,932.7	Retail trade not in stores, stalls or markets
4791	การขายปลีกโดยการรับสั่งสินค้าทางไปรษณีย์ โทรศัพท์ วิทยุ โทรศัพท์ และทางอินเทอร์เน็ต	36	345	333	46,544.3	656,060.1	510,254.0	145,806.1	Retail sale via mail order houses or via internet
47911	การขายปลีกโดยการรับสั่งสินค้าทางไปรษณีย์ โทรศัพท์ วิทยุ โทรศัพท์	12	213	209	24,952.4	538,690.8	438,214.7	100,476.2	Retail sale via mail order houses
47912	การขายปลีกทางอินเทอร์เน็ต	24	132	124	21,591.8	117,369.3	72,039.4	45,329.9	Retail sale via internet
4799	การขายปลีกโดยไม่มีร้านด้วยวิธีอื่นๆ	189	6,203	6,098	1,912,967.7	44,416,412.0	38,923,285.4	5,493,126.6	Other retail sale not in stores, stalls or markets
47991	การขายตรง	189	6,203	6,098	1,912,967.7	44,416,412.0	38,923,285.4	5,493,126.6	Retail sale by direct sales
55	ที่พักแรม	770	57,243	56,936	10,901,948.2	50,321,028.1	29,587,193.2	20,733,834.9	Accommodation
551	ที่พักแรมระยะสั้น	748	57,136	56,849	10,891,375.8	50,137,426.4	29,430,533.9	20,706,892.5	Short term accommodation activities
5510	ที่พักแรมระยะสั้น	748	57,136	56,849	10,891,375.8	50,137,426.4	29,430,533.9	20,706,892.5	Short term accommodation activities
55101	โรงแรมและรีสอร์ท	625	56,147	55,961	10,771,406.5	49,231,108.5	28,833,698.7	20,397,409.7	Hotels and resort hotels
55102	เกสต์เฮ้าส์	119	967	876	118,975.7	899,057.9	593,503.1	305,554.8	Guesthouses
55109	ที่พักแรมระยะสั้นอื่นๆ สำหรับนักเดินทาง/นักท่องเที่ยว	4	22	12	993.6	7,260.0	3,332.0	3,928.0	Other short term accommodation activities
559	ที่พักแรมประเภทอื่นๆ	22	107	87	10,572.5	183,601.7	156,659.3	26,942.4	Other accommodation
5590	ที่พักแรมประเภทอื่นๆ	22	107	87	10,572.5	183,601.7	156,659.3	26,942.4	Other accommodation
55901	การบริการห้องพักหรือที่พักอาศัยสำหรับนักเรียน/นักศึกษา	22	107	87	10,572.5	183,601.7	156,659.3	26,942.4	Accommodation for students
56	การบริการอาหารและเครื่องดื่ม	35,645	257,175	214,970	23,766,631.9	183,950,946.7	113,857,503.4	70,093,443.3	Food and beverage service activities
561	การบริการอาหาร	30,584	235,229	198,371	21,904,514.9	173,368,798.0	107,300,649.3	66,068,148.7	Restaurants and mobile food service activities
5610	การบริการอาหาร	30,584	235,229	198,371	21,904,514.9	173,368,798.0	107,300,649.3	66,068,148.7	Restaurants and mobile food service activities
56101	การบริการอาหารในภัตตาคาร/ร้านอาหาร	30,584	235,229	198,371	21,904,514.9	173,368,798.0	107,300,649.3	66,068,148.7	Restaurants activities
562	การบริการจัดเลี้ยงนอกสถานที่และการบริการอาหารประเภทอื่นๆ	1,092	3,711	2,131	208,918.8	3,256,688.4	2,588,640.6	668,047.7	Event catering and other food service activities
5621	การบริการจัดเลี้ยงนอกสถานที่	90	1,507	1,329	161,750.3	2,456,611.2	1,960,601.5	496,009.7	Event catering
56210	การบริการจัดเลี้ยงนอกสถานที่	90	1,507	1,329	161,750.3	2,456,611.2	1,960,601.5	496,009.7	Event catering
5629	การบริการอาหารประเภทอื่นๆ	1,002	2,204	802	47,168.5	800,077.2	628,039.2	172,038.0	Other food service activities
56292	การดำเนินงานของโรงอาหาร	1,002	2,204	802	47,168.5	800,077.2	628,039.2	172,038.0	Operation of canteen
563	การบริการเครื่องดื่ม	3,969	18,236	14,468	1,653,198.2	7,325,460.4	3,968,213.4	3,357,246.9	Beverage serving activities
5630	การบริการเครื่องดื่ม	3,969	18,236	14,468	1,653,198.2	7,325,460.4	3,968,213.4	3,357,246.9	Beverage serving activities

ตาราง 1 ข้อมูลสถิติที่สำคัญของสถานประกอบการธุรกิจในปี 2554 จำแนกตามประเภทธุรกิจ (ต่อ)

TABLE 1 PRINCIPAL STATISTICS OF BUSINESS ESTABLISHMENTS IN 2011 BY CATEGORY OF BUSINESS INDUSTRY (Cont'd)

(พันบาท In Thousand Baht)

รหัส Code	ประเภทธุรกิจ	จำนวน	จำนวน	ลูกจ้าง Employees		รายได้จากการ	ค่าใช้จ่ายชั้นกลาง	มูลค่าเพิ่ม	Category of business industry
		สถานประกอบการ Number of establishments	คนทำงาน Number of persons engaged	จำนวน Number	ค่าตอบแทน แรงงาน Remuneration	ดำเนินงาน Income	Intermediate consumption	Value added	
56301	การบริการเครื่องดื่มที่มีแอลกอฮอล์เป็นหลักในร้าน	586	8,462	7,943	831,234.8	3,138,793.6	1,687,112.1	1,451,681.5	Beverage serving activities in store, of mostly alcoholic beverages
56302	การบริการเครื่องดื่มที่ไม่มีแอลกอฮอล์เป็นหลักในร้าน	3,383	9,774	6,526	821,963.4	4,186,666.7	2,281,101.4	1,905,565.4	Beverage serving activities in store, of mostly non-alcoholic beverages
59	การผลิตภาพยนตร์ วิดีทัศน์ และรายการโทรทัศน์ การบันทึกเสียงลงบนสื่อและการจัดพิมพ์จำหน่ายหรือเผยแพร่ดนตรี	479	12,686	12,552	3,465,199.7	57,910,195.7	41,961,639.9	15,948,555.8	Motion picture, video and television programme production, sound recording and music publishing activities
591	กิจกรรมที่เกี่ยวข้องกับภาพยนตร์ วิดีทัศน์ และรายการโทรทัศน์	422	10,764	10,649	2,913,372.8	56,059,248.3	40,958,775.3	15,100,472.9	Motion picture, video and television programme activities
5911	การผลิตภาพยนตร์ วิดีทัศน์ และรายการโทรทัศน์	312	8,585	8,521	2,490,685.2	43,866,257.2	33,700,590.5	10,165,666.8	Motion picture, video and television programme production activities
59111	การผลิตภาพยนตร์และวีดิทัศน์	68	1,761	1,731	317,639.4	2,811,264.5	2,049,329.2	761,935.4	Motion picture and video production activities
59112	การผลิตรายการโทรทัศน์	244	6,824	6,790	2,173,045.7	41,054,992.7	31,651,261.3	9,403,731.4	Television programme production activities
5912	กิจกรรมภายหลังการผลิตภาพยนตร์ วิดีทัศน์ และรายการโทรทัศน์	68	885	841	168,107.3	1,919,305.9	1,488,801.2	430,504.7	Motion picture, video and television programme post-production activities
59121	การบริการตัดต่อภาพและเสียง	46	435	406	79,899.5	469,004.5	330,750.0	138,254.5	Audio-visual editing activities
59122	การบริการทำคอมพิวเตอร์กราฟิก แอนิเมชัน และเทคนิคพิเศษ	19	228	218	45,994.9	112,474.6	42,979.9	69,494.6	Computer graphics, animations and visual effects activities
59129	กิจกรรมอื่นๆ ภายหลังการผลิตภาพยนตร์ วิดีทัศน์ และรายการโทรทัศน์	3	222	218	D	D	D	D	Other motion picture, video and television programme post-production activities
5913	การเผยแพร่ภาพยนตร์ วิดีทัศน์ และรายการโทรทัศน์	10	238	238	110,869.6	3,456,719.1	3,067,179.7	389,539.4	Motion picture, video and television programme distribution activities
59131	การเผยแพร่ภาพยนตร์ วิดีทัศน์ และรายการโทรทัศน์	5	119	119	31,993.2	1,794,255.3	1,593,068.3	201,187.0	Motion picture, video and television programme distribution activities
59132	การดูแลสิทธิในการผลิตซ้ำภาพยนตร์ วิดีทัศน์ และรายการโทรทัศน์ เพื่อจำหน่ายหรือเผยแพร่	5	119	119	78,876.4	1,662,463.8	1,474,111.4	188,352.4	Licensing activities for film rights and their revenues
5914	การฉายภาพยนตร์	32	1,056	1,049	143,710.7	6,816,966.0	2,702,204.0	4,114,762.0	Motion picture projection activities
59140	การฉายภาพยนตร์	32	1,056	1,049	143,710.7	6,816,966.0	2,702,204.0	4,114,762.0	Motion picture projection activities
592	การบันทึกเสียงลงบนสื่อและการจัดพิมพ์จำหน่ายหรือเผยแพร่ดนตรี	57	1,922	1,903	551,826.9	1,850,947.4	1,002,864.6	848,082.8	Sound recording and music publishing activities
5920	การบันทึกเสียงลงบนสื่อและการจัดพิมพ์จำหน่ายหรือเผยแพร่ดนตรี	57	1,922	1,903	551,826.9	1,850,947.4	1,002,864.6	848,082.8	Sound recording and music publishing activities
59201	การบันทึกเสียงลงบนสื่อ	45	596	581	142,060.2	580,491.1	315,108.6	265,382.5	Sound recording activities
59202	การจัดพิมพ์จำหน่ายหรือเผยแพร่ดนตรี	12	1,326	1,322	409,766.7	1,270,456.4	687,756.0	582,700.3	Music publishing activities
60	การจัดผังรายการและการแพร่ภาพกระจายเสียง	25	4,715	4,700	2,404,511.9	14,984,395.4	10,156,425.6	4,827,969.8	Programming and broadcasting activities
601	การออกอากาศทางวิทยุกระจายเสียง	21	327	313	66,659.8	1,394,463.8	753,041.4	641,422.4	Radio broadcasting
6010	การออกอากาศทางวิทยุกระจายเสียง	21	327	313	66,659.8	1,394,463.8	753,041.4	641,422.4	Radio broadcasting
60101	การออกอากาศทางวิทยุกระจายเสียง (ยกเว้นทางออนไลน์)	21	327	313	66,659.8	1,394,463.8	753,041.4	641,422.4	Radio broadcasting (except on-line)
602	การจัดผังรายการและการแพร่ภาพกระจายเสียงทางโทรทัศน์	4	4,388	4,387	2,337,852.1	13,589,931.6	9,403,384.2	4,186,547.4	Television programming and broadcasting activities
6020	การจัดผังรายการและการแพร่ภาพกระจายเสียงทางโทรทัศน์	4	4,388	4,387	2,337,852.1	13,589,931.6	9,403,384.2	4,186,547.4	Television programming and broadcasting activities
60201	การจัดผังรายการและการแพร่ภาพกระจายเสียงทางโทรทัศน์ โดยไม่ต้องสมัครสมาชิก (ยกเว้นทางออนไลน์)	4	4,388	4,387	2,337,852.1	13,589,931.6	9,403,384.2	4,186,547.4	Unsubscription television programming and broadcasting activities (except on-line)
62	การจัดทำโปรแกรมคอมพิวเตอร์ การให้คำปรึกษาเกี่ยวกับคอมพิวเตอร์ และกิจกรรมที่เกี่ยวข้อง	542	11,776	11,588	3,653,199.7	24,113,722.5	17,580,201.4	6,533,521.1	Computer programming, consultancy and related activities

ตาราง 1 ข้อมูลสถิติที่สำคัญของสถานประกอบการธุรกิจในปี 2554 จำแนกตามประเภทธุรกิจ (ต่อ)

TABLE 1 PRINCIPAL STATISTICS OF BUSINESS ESTABLISHMENTS IN 2011 BY CATEGORY OF BUSINESS INDUSTRY (Cont'd)

(พันบาท In Thousand Baht)

รหัส Code	ประเภทธุรกิจ	จำนวน สถานประกอบการ Number of establishments	จำนวน คนทำงาน Number of persons engaged	ลูกจ้าง Employees		รายได้จากการ ดำเนินงาน Income	ค่าใช้จ่ายชั้นกลาง Intermediate consumption	มูลค่าเพิ่ม Value added	Category of business industry
				จำนวน Number	ค่าตอบแทน แรงงาน Remuneration				
620	การจัดทำโปรแกรมคอมพิวเตอร์ การให้คำปรึกษาเกี่ยวกับคอมพิวเตอร์ และกิจกรรมที่เกี่ยวข้อง	542	11,776	11,588	3,653,199.7	24,113,722.5	17,580,201.4	6,533,521.1	Computer programming, consultancy and related activities
6201	การจัดทำโปรแกรม คอมพิวเตอร์ตามวัตถุประสงค์ของผู้ใช้	242	4,448	4,395	1,218,902.9	6,009,287.8	3,840,036.4	2,169,251.3	Computer programming activities
62011	การจัดทำโปรแกรมเว็บเพจและเครือข่ายตามวัตถุประสงค์ของผู้ใช้	81	1,119	1,082	250,702.3	953,402.3	546,753.5	406,648.8	Web pages and networks programming activities
62012	การจัดทำโปรแกรมคอมพิวเตอร์ตามวัตถุประสงค์ของผู้ใช้ (ยกเว้นโปรแกรมเว็บเพจและเครือข่าย)	161	3,329	3,313	968,200.6	5,055,885.5	3,293,283.0	1,762,602.5	Computer programming activities (except web pages and networks programming activities)
6202	การให้คำปรึกษาเกี่ยวกับคอมพิวเตอร์และการจัดการสิ่งอำนวยความสะดวกด้านคอมพิวเตอร์	248	6,584	6,469	2,229,696.6	16,145,600.0	12,256,338.4	3,889,261.6	Computer consultancy and computer facilities management activities
62021	การให้คำปรึกษาด้านฮาร์ดแวร์	131	3,448	3,388	1,332,753.6	6,715,970.6	4,632,756.4	2,083,214.2	Hardware consultancy activities
62022	การให้คำปรึกษาด้านซอฟต์แวร์	88	2,972	2,930	877,444.0	9,276,226.3	7,518,970.9	1,757,255.4	Software consultancy activities
62023	การจัดการสิ่งอำนวยความสะดวกด้านคอมพิวเตอร์	29	165	151	19,498.9	153,403.1	104,611.0	48,792.0	Computer facilities management activities
6209	การบริการเทคโนโลยีสารสนเทศและคอมพิวเตอร์อื่นๆ	52	745	724	204,600.3	1,958,834.8	1,483,826.6	475,008.2	Other information technology and computer services activities
62090	การบริการเทคโนโลยีสารสนเทศและคอมพิวเตอร์อื่นๆ	52	745	724	204,600.3	1,958,834.8	1,483,826.6	475,008.2	Other information technology and computer services activities
63	การบริการสารสนเทศ	58	2,558	2,558	536,039.1	3,746,900.2	2,533,616.9	1,213,283.4	Information service activities
631	การประมวลผลข้อมูล การจัดการและการให้เข้าพื้นที่บนเครื่องแม่ข่ายและกิจกรรมที่เกี่ยวข้อง รวมเว็บท่า	39	1,220	1,220	262,687.0	2,774,387.0	1,970,016.4	804,370.7	Data processing, hosting and related activities; web portals
6311	การประมวลผลข้อมูล การจัดการและการให้เข้าพื้นที่บนเครื่องแม่ข่าย และกิจกรรมที่เกี่ยวข้อง	13	376	376	93,401.3	576,747.8	340,578.6	236,169.1	Data processing, hosting and related activities
63111	การบริหารจัดการและประมวลผลข้อมูล	5	122	122	37,253.3	412,487.4	253,657.8	158,829.6	Data processing activities
63112	การจัดการและการให้เข้าพื้นที่บนเครื่องแม่ข่าย	8	254	254	56,148.0	164,260.4	86,920.8	77,339.6	Hosting activities
6312	เว็บท่า	26	844	844	169,285.7	2,197,639.3	1,629,437.7	568,201.5	Web portals
63120	เว็บท่า	26	844	844	169,285.7	2,197,639.3	1,629,437.7	568,201.5	Web portals
639	การบริการสารสนเทศอื่นๆ	19	1,338	1,338	273,352.1	972,513.2	563,600.5	408,912.7	Other information service activities
6391	กิจกรรมสำนักข่าว	11	549	549	119,497.9	570,710.4	372,650.2	198,060.2	News agency activities
63911	กิจกรรมสำนักข่าวสิ่งพิมพ์	8	466	466	102,823.3	535,030.4	356,221.1	178,809.3	News agency activities to newspapers and periodicals
63912	กิจกรรมสำนักข่าวสื่อทัศน์	3	83	83	D	D	D	D	News agency activities to audio-visual media
6399	การบริการสารสนเทศอื่นๆ ซึ่งมีได้จัดประเภทไว้ในที่อื่น	8	789	789	153,854.2	401,802.8	190,950.3	210,852.5	Other information service activities, n.e.c
63990	การบริการสารสนเทศอื่นๆ ซึ่งมีได้จัดประเภทไว้ในที่อื่น	8	789	789	153,854.2	401,802.8	190,950.3	210,852.5	Other information service activities, n.e.c

ตาราง 1 ข้อมูลสถิติที่สำคัญของสถานประกอบการธุรกิจในปี 2554 จำแนกตามประเภทธุรกิจ (ต่อ)

TABLE 1 PRINCIPAL STATISTICS OF BUSINESS ESTABLISHMENTS IN 2011 BY CATEGORY OF BUSINESS INDUSTRY (Cont'd)

(พันบาท In Thousand Baht)

รหัส Code	ประเภทธุรกิจ	จำนวน สถานประกอบการ Number of establishments	จำนวน คนทำงาน Number of persons engaged	ลูกจ้าง Employees		รายได้จากการ ดำเนินงาน Income	ค่าใช้จ่าย ชั้นกลาง Intermediate consumption	มูลค่าเพิ่ม Value added	Category of business industry
				จำนวน Number	ค่าตอบแทน แรงงาน Remuneration				
68	กิจกรรมอสังหาริมทรัพย์	29,070	179,049	158,757	27,040,458.6	291,094,841.6	165,728,234.8	125,366,606.8	Real estate activities
681	กิจกรรมอสังหาริมทรัพย์ที่เป็นของตนเองหรือเช่าจากผู้อื่น	27,689	162,707	142,913	23,736,072.6	254,872,096.9	144,247,454.0	110,624,643.0	Real estate activities with own or leased property
6810	กิจกรรมอสังหาริมทรัพย์ที่เป็นของตนเองหรือเช่าจากผู้อื่น	27,689	162,707	142,913	23,736,072.6	254,872,096.9	144,247,454.0	110,624,643.0	Real estate activities with own or leased property
68101	การซื้อขายอสังหาริมทรัพย์ที่เป็นของตนเองเพื่อการอยู่อาศัย	627	9,273	9,210	2,689,094.8	55,625,019.9	34,540,542.4	21,084,477.5	Buying and selling of on own account of residential buildings
68102	การซื้อขายอสังหาริมทรัพย์ที่เป็นของตนเองที่ไม่ใช่เพื่อการอยู่อาศัย	52	1,057	1,039	440,860.8	7,287,414.5	2,526,774.4	4,760,640.1	Buying and selling of on own account of non-residential buildings
68103	การให้เช่าและการดำเนินการเกี่ยวกับอสังหาริมทรัพย์ที่เป็นของตนเองหรือเช่าจากผู้อื่นเพื่อการอยู่อาศัย	25,989	131,835	112,624	16,021,244.3	124,026,562.1	65,652,716.1	58,373,846.0	Renting and operating of self-owned or leased of residential buildings
68104	การให้เช่าและการดำเนินการเกี่ยวกับอสังหาริมทรัพย์ที่เป็นของตนเองหรือเช่าจากผู้อื่นที่ไม่ใช่เพื่อการอยู่อาศัย	1,021	20,542	20,040	4,584,872.7	67,933,100.4	41,527,421.1	26,405,679.3	Renting and operating of self-owned or leased of non-residential buildings
682	กิจกรรมอสังหาริมทรัพย์ โดยได้รับค่าตอบแทนหรือตามสัญญาจ้าง	1,381	16,342	15,844	3,304,386.0	36,222,744.7	21,480,780.8	14,741,963.9	Real estate activities on a fee or contract basis
6820	กิจกรรมอสังหาริมทรัพย์ โดยได้รับค่าตอบแทนหรือตามสัญญาจ้าง	1,381	16,342	15,844	3,304,386.0	36,222,744.7	21,480,780.8	14,741,963.9	Real estate activities on a fee or contract basis
68201	กิจกรรมของตัวแทนอสังหาริมทรัพย์ โดยได้รับค่าตอบแทนหรือตามสัญญาจ้าง	232	5,293	5,229	1,687,048.7	27,822,792.4	16,695,153.5	11,127,638.9	Activities of real estate agents and brokers on a fee or contract basis
68202	การบริหารจัดการอสังหาริมทรัพย์ โดยได้รับค่าตอบแทนหรือตามสัญญาจ้าง	1,149	11,049	10,615	1,617,337.3	8,399,952.3	4,785,627.3	3,614,325.0	Management of real estate on a fee or contract basis
69	กิจกรรมทางกฎหมายและการบัญชี	2,310	22,581	20,628	5,174,060.3	17,033,546.1	7,994,101.2	9,039,444.9	Legal and accounting activities
691	กิจกรรมทางกฎหมาย	1,315	12,183	10,796	3,321,419.5	12,080,473.5	6,015,469.4	6,065,004.1	Legal activities
6910	กิจกรรมทางกฎหมาย	1,315	12,183	10,796	3,321,419.5	12,080,473.5	6,015,469.4	6,065,004.1	Legal activities
69100	กิจกรรมทางกฎหมาย	1,315	12,183	10,796	3,321,419.5	12,080,473.5	6,015,469.4	6,065,004.1	Legal activities
692	กิจกรรมการบัญชี การทำบัญชี และการตรวจสอบบัญชี การให้คำปรึกษาด้านภาษี	995	10,398	9,832	1,852,640.9	4,953,072.6	1,978,631.8	2,974,440.8	Accounting, bookkeeping and auditing activities; tax consultancy
6920	กิจกรรมการบัญชี การทำบัญชี และการตรวจสอบบัญชี การให้คำปรึกษาด้านภาษี	995	10,398	9,832	1,852,640.9	4,953,072.6	1,978,631.8	2,974,440.8	Accounting, bookkeeping and auditing activities; tax consultancy
69200	กิจกรรมการบัญชี การทำบัญชี และการตรวจสอบบัญชี การให้คำปรึกษาด้านภาษี	995	10,398	9,832	1,852,640.9	4,953,072.6	1,978,631.8	2,974,440.8	Accounting, bookkeeping and auditing activities; tax consultancy
70	กิจกรรมของสำนักงานใหญ่และการบริการให้คำปรึกษาด้านการบริหารจัดการ	339	6,442	6,362	1,538,665.1	6,744,503.5	4,291,340.6	2,453,163.0	Activities of head offices; management consultancy activities
702	การบริหารให้คำปรึกษาด้านการบริหารจัดการ	339	6,442	6,362	1,538,665.1	6,744,503.5	4,291,340.6	2,453,163.0	Management consultancy activities
7020	การบริหารให้คำปรึกษาด้านการบริหารจัดการ	339	6,442	6,362	1,538,665.1	6,744,503.5	4,291,340.6	2,453,163.0	Management consultancy activities
70201	การบริหารให้คำปรึกษาด้านการสื่อสารประชาสัมพันธ์	35	348	329	94,737.1	392,079.5	258,571.3	133,508.2	Public relations and communication management consultancy activities
70202	การบริหารให้คำปรึกษาด้านการบริหารจัดการทางการเงิน	56	698	698	171,752.5	677,432.8	387,058.0	290,374.8	Financial management consultancy activities
70209	การบริหารให้คำปรึกษาด้านการบริหารจัดการอื่นๆ	248	5,397	5,336	1,272,175.4	5,674,991.2	3,645,711.3	2,029,280.0	Other management consultancy activities
71	กิจกรรมด้านสถาปัตยกรรมและวิศวกรรม รวมถึงการทดสอบและการวิเคราะห์ทางเทคนิค	557	16,210	16,001	5,440,358.6	29,091,296.6	18,982,487.3	10,108,809.3	Architectural and engineering activities; technical testing and analysis
711	กิจกรรมด้านสถาปัตยกรรมและวิศวกรรม และการให้คำปรึกษาด้านเทคนิคที่เกี่ยวข้อง	416	11,548	11,427	4,249,424.1	23,719,347.2	15,737,744.5	7,981,602.7	Architectural and engineering activities and related technical consultancy
7110	กิจกรรมด้านสถาปัตยกรรมและวิศวกรรม และการให้คำปรึกษาด้านเทคนิคที่เกี่ยวข้อง	416	11,548	11,427	4,249,424.1	23,719,347.2	15,737,744.5	7,981,602.7	Architectural and engineering activities and related technical consultancy
71101	กิจกรรมด้านสถาปัตยกรรมและการให้คำปรึกษาที่เกี่ยวข้อง	230	3,795	3,738	1,184,591.4	6,742,430.8	3,728,929.1	3,013,501.6	Architectural activities and related technical consultancy
71102	กิจกรรมด้านวิศวกรรมและการให้คำปรึกษาที่เกี่ยวข้อง	175	7,310	7,250	2,862,107.2	14,822,802.1	10,220,303.8	4,602,498.3	Engineering activities and related technical consultancy
71103	กิจกรรมด้านธรณีฟิสิกส์ ธรณีวิทยา และการให้คำปรึกษาที่เกี่ยวข้อง	11	444	439	202,725.5	2,154,114.3	1,788,511.5	365,602.8	Geophysical, geologic activities and related technical consultancy

ตาราง 1 ข้อมูลสถิติที่สำคัญของสถานประกอบการธุรกิจในปี 2554 จำแนกตามประเภทธุรกิจ (ต่อ)

TABLE 1 PRINCIPAL STATISTICS OF BUSINESS ESTABLISHMENTS IN 2011 BY CATEGORY OF BUSINESS INDUSTRY (Cont'd)

(พันบาท In Thousand Baht)

รหัส Code	ประเภทธุรกิจ	จำนวน	จำนวน	ลูกจ้าง Employees		รายได้จากการ	ค่าใช้จ่ายชั้นกลาง	มูลค่าเพิ่ม	Category of business industry
		สถานประกอบการ Number of establishments	คนทำงาน Number of persons engaged	จำนวน Number	ค่าตอบแทน แรงงาน Remuneration	ดำเนินงาน Income	Intermediate consumption	Value added	
712	การทดสอบและวิเคราะห์ทางเทคนิค	141	4,662	4,575	1,190,934.5	5,371,949.4	3,244,742.8	2,127,206.5	Technical testing and analysis
7120	การทดสอบและวิเคราะห์ทางเทคนิค	141	4,662	4,575	1,190,934.5	5,371,949.4	3,244,742.8	2,127,206.5	Technical testing and analysis
71201	การทดสอบและวิเคราะห์องค์ประกอบทางเคมี ภายภาพ และชีวภาพ	64	3,663	3,652	941,632.8	3,539,962.4	2,077,125.9	1,462,836.4	Testing and analysis services for the chemical, physical and biological properties
71202	การตรวจสภาพยานยนต์ทางเทคนิค	50	335	273	32,801.8	111,948.5	47,491.8	64,456.8	Technical inspection services of motor vehicles
71209	การทดสอบและวิเคราะห์ทางเทคนิคอื่นๆ	27	664	650	216,500.0	1,720,038.5	1,120,125.1	599,913.4	Other technical testing and analysis
72	การวิจัยและพัฒนาเชิงวิทยาศาสตร์	26	1,457	1,457	401,475.2	6,835,610.0	6,122,043.6	713,566.3	Scientific research and development
721	การวิจัยและพัฒนาเชิงทดลองด้านวิทยาศาสตร์ธรรมชาติ และวิศวกรรม	22	1,425	1,425	396,271.2	6,812,414.2	6,106,074.0	706,340.2	Research and experimental development on natural sciences and engineering
7210	การวิจัยและพัฒนาเชิงทดลองด้านวิทยาศาสตร์ธรรมชาติและวิศวกรรม	22	1,425	1,425	396,271.2	6,812,414.2	6,106,074.0	706,340.2	Research and experimental development on natural sciences and engineering
72101	การวิจัยและพัฒนาเชิงทดลองด้านวิทยาศาสตร์ธรรมชาติ	14	994	994	262,630.6	890,266.8	526,671.2	363,595.5	Research and experimental development on natural sciences
72109	การวิจัยและพัฒนาเชิงทดลองด้านวิศวกรรมและเทคโนโลยีอื่นๆ	8	431	431	133,640.6	5,922,147.5	5,579,402.8	342,744.7	Research and experimental development on other engineering and technology
722	การวิจัยและพัฒนาเชิงทดลองด้านสังคมศาสตร์และมนุษยศาสตร์	4	32	32	5,204.0	23,195.7	15,969.6	7,226.1	Research and experimental development on social sciences and humanities
7220	การวิจัยและพัฒนาเชิงทดลองด้านสังคมศาสตร์และมนุษยศาสตร์	4	32	32	5,204.0	23,195.7	15,969.6	7,226.1	Research and experimental development on social sciences and humanities
72200	การวิจัยและพัฒนาเชิงทดลองด้านสังคมศาสตร์และมนุษยศาสตร์	4	32	32	5,204.0	23,195.7	15,969.6	7,226.1	Research and experimental development on social sciences and humanities
73	การโฆษณาและการวิจัยตลาด	1,317	18,971	18,257	5,133,669.0	36,720,741.4	26,119,564.5	10,601,177.0	Advertising and market research
731	การโฆษณา	1,275	17,439	16,731	4,611,297.3	34,477,658.6	24,626,648.4	9,851,010.1	Advertising
7310	การโฆษณา	1,275	17,439	16,731	4,611,297.3	34,477,658.6	24,626,648.4	9,851,010.1	Advertising
73101	กิจกรรมของวิชาชีพโฆษณา	1,227	16,776	16,083	4,478,671.5	33,018,127.1	23,490,534.4	9,527,592.8	Advertising activities
73102	กิจกรรมของตัวแทนขายสื่อโฆษณา	48	662	648	132,625.8	1,459,531.4	1,136,114.1	323,417.3	Media representation activities
732	การวิจัยตลาดและการสำรวจความคิดเห็นของประชาชน	42	1,532	1,526	522,371.7	2,243,082.9	1,492,916.0	750,166.9	Market research and public opinion polling
7320	การวิจัยตลาดและการสำรวจความคิดเห็นของประชาชน	42	1,532	1,526	522,371.7	2,243,082.9	1,492,916.0	750,166.9	Market research and public opinion polling
73200	การวิจัยตลาดและการสำรวจความคิดเห็นของประชาชน	42	1,532	1,526	522,371.7	2,243,082.9	1,492,916.0	750,166.9	Market research and public opinion polling
74	กิจกรรมทางวิชาชีพ วิทยาศาสตร์ และเทคนิคอื่นๆ	1,777	13,197	11,063	2,350,372.4	12,253,013.6	7,913,385.4	4,339,628.2	Other professional, scientific and technical activities
741	กิจกรรมการออกแบบเฉพาะด้าน	592	6,532	6,242	1,449,090.5	8,002,126.7	5,383,111.9	2,619,014.8	Specialized design activities
7410	กิจกรรมการออกแบบเฉพาะด้าน	592	6,532	6,242	1,449,090.5	8,002,126.7	5,383,111.9	2,619,014.8	Specialized design activities
74101	กิจกรรมการออกแบบตกแต่งภายใน	344	4,330	4,198	1,035,472.1	5,824,824.1	3,965,260.5	1,859,563.6	Interior decorators activities
74109	กิจกรรมการออกแบบเฉพาะด้านอื่นๆ	248	2,202	2,044	413,618.4	2,177,302.6	1,417,851.4	759,451.2	Other specialized design activities
742	กิจกรรมการถ่ายภาพ	1,008	3,830	2,164	279,285.9	1,538,462.7	915,553.2	622,909.5	Photographic activities
7420	กิจกรรมการถ่ายภาพ	1,008	3,830	2,164	279,285.9	1,538,462.7	915,553.2	622,909.5	Photographic activities
74200	กิจกรรมการถ่ายภาพ	1,008	3,830	2,164	279,285.9	1,538,462.7	915,553.2	622,909.5	Photographic activities
749	กิจกรรมทางวิชาชีพ วิทยาศาสตร์ และเทคนิคอื่นๆ ซึ่งมีได้จัดประเภทไว้ในที่อื่น	177	2,836	2,658	621,996.0	2,712,424.3	1,614,720.4	1,097,703.9	Other professional, scientific and technical activities n.e.c.
7490	กิจกรรมทางวิชาชีพ วิทยาศาสตร์ และเทคนิคอื่นๆ ซึ่งมีได้จัดประเภทไว้ในที่อื่น	177	2,836	2,658	621,996.0	2,712,424.3	1,614,720.4	1,097,703.9	Other professional, scientific and technical activities n.e.c.
74901	กิจกรรมการแปลและล่าม	73	388	303	100,375.2	290,913.7	141,780.3	149,133.4	Translation and interpretation activities
74902	การบริการให้คำปรึกษาด้านสิ่งแวดล้อม	42	1,076	1,057	293,376.7	1,033,348.1	571,454.6	461,893.5	Environmental consulting

ตาราง 1 ข้อมูลสถิติที่สำคัญของสถานประกอบการธุรกิจในปี 2554 จำแนกตามประเภทธุรกิจ (ต่อ)

TABLE 1 PRINCIPAL STATISTICS OF BUSINESS ESTABLISHMENTS IN 2011 BY CATEGORY OF BUSINESS INDUSTRY (Cont'd)

(พันบาท In Thousand Baht)

รหัส Code	ประเภทธุรกิจ	จำนวน	จำนวน	ลูกจ้าง Employees		รายได้จากการ	ค่าใช้จ่ายชั้นกลาง	มูลค่าเพิ่ม	Category of business industry
		สถานประกอบการ Number of establishments	คนทำงาน Number of persons engaged	จำนวน Number	ค่าตอบแทน แรงงาน Remuneration	ดำเนินงาน Income	Intermediate consumption	Value added	
74909	กิจกรรมทางวิชาชีพ วิทยาศาสตร์ และเทคนิคอื่นๆ ซึ่งมีได้จัดประเภทไว้ในที่อื่น	62	1,372	1,298	228,244.1	1,388,162.4	901,485.4	486,676.9	Other professional, scientific and technical activities n.e.c.
77	กิจกรรมการให้เช่า	1,863	12,046	9,774	1,828,018.2	15,476,302.7	11,385,728.3	4,090,574.4	Rental and leasing activities
771	การให้เช่ายานยนต์	378	5,043	4,604	789,916.5	5,638,036.1	4,133,134.0	1,504,902.1	Renting and leasing of motor vehicles
7710	การให้เช่ายานยนต์	378	5,043	4,604	789,916.5	5,638,036.1	4,133,134.0	1,504,902.1	Renting and leasing of motor vehicles
77101	การให้เช่ายานยนต์ชนิดนั่งส่วนบุคคล รถกระบะ รถตู้ และรถขนาดเล็กที่คล้ายกัน	336	4,079	3,678	663,938.8	4,896,368.1	3,671,604.1	1,224,764.0	Renting of passenger car, pick-up truck, van and similar light motor vehicles
77109	การให้เช่ายานยนต์ชนิดรถบรรทุกและยานยนต์หนักอื่นๆ	42	964	927	125,977.7	741,668.0	461,529.9	280,138.1	Renting of trucks and other heavy motor vehicles
772	การให้เช่าของใช้ส่วนบุคคลและของใช้ในครัวเรือน	1,314	3,169	1,477	170,016.3	1,201,223.9	715,043.1	486,180.8	Renting and leasing of personal and household goods
7721	การให้เช่าเครื่องอุปกรณ์เพื่อการนันทนาการและการกีฬา	11	36	26	2,710.1	6,735.0	2,652.5	4,082.6	Renting and leasing of recreational and sports goods
77210	การให้เช่าเครื่องอุปกรณ์เพื่อการนันทนาการและการกีฬา	11	36	26	2,710.1	6,735.0	2,652.5	4,082.6	Renting and leasing of recreational and sports goods
7722	การให้เช่าสื่อบันทึกเสียงและภาพ	451	1,504	961	112,948.9	681,448.4	427,815.8	253,632.6	Renting of video tapes and disks
77220	การให้เช่าสื่อบันทึกเสียงและภาพ	451	1,504	961	112,948.9	681,448.4	427,815.8	253,632.6	Renting of video tapes and disks
7729	การให้เช่าของใช้ส่วนบุคคลและของใช้ในครัวเรือนอื่นๆ	852	1,628	490	54,357.3	513,040.5	284,574.9	228,465.7	Renting and leasing of other personal and household goods
77291	การให้เช่าหนังสือ	606	948	238	25,862.9	328,715.6	182,563.3	146,152.3	Renting and leasing of books
77299	การให้เช่าของใช้ส่วนบุคคลและของใช้ในครัวเรือนอื่นๆ ซึ่งมีได้จัดประเภทไว้ในที่อื่น	246	680	253	28,494.4	184,324.9	102,011.6	82,313.4	Renting and leasing of other personal and household goods, n.e.c.
773	การให้เช่าเครื่องจักร อุปกรณ์ และสินค้าที่จับต้องได้อื่นๆ	171	3,835	3,693	868,085.4	8,637,042.7	6,537,551.2	2,099,491.5	Renting and leasing of other machinery, equipment and tangible goods
7730	การให้เช่าเครื่องจักร อุปกรณ์ และสินค้าที่จับต้องได้อื่นๆ	171	3,835	3,693	868,085.4	8,637,042.7	6,537,551.2	2,099,491.5	Renting and leasing of other machinery, equipment and tangible goods
77301	การให้เช่าเครื่องอุปกรณ์การขนส่งทางบก (ยกเว้นยานยนต์)	36	80	22	2,931.4	23,599.1	13,504.2	10,094.9	Renting and leasing of land-transport equipment (other than motor vehicles)
77302	การให้เช่าเครื่องอุปกรณ์การขนส่งทางน้ำ	5	283	283	54,509.6	240,938.0	88,586.0	152,351.9	Renting and leasing of water-transport equipment
77305	การให้เช่าเครื่องจักรและอุปกรณ์ในการก่อสร้างและงานวิศวกรรมโยธา	32	1,217	1,204	223,927.5	907,212.8	611,544.2	295,668.6	Renting and leasing of construction and civil-engineering machinery and equipment
77306	การให้เช่าเครื่องจักรและอุปกรณ์สำนักงาน	32	547	535	184,740.0	1,999,081.7	1,314,108.0	684,973.7	Renting and leasing of office machinery and equipment
77309	การให้เช่าเครื่องจักร อุปกรณ์ และสินค้าที่จับต้องได้อื่นๆ ซึ่งมีได้จัดประเภทไว้ในที่อื่น	66	1,708	1,648	401,976.9	5,466,211.1	4,509,808.8	956,402.3	Renting and leasing of other machinery, equipment and tangible goods, n.e.c.
78	กิจกรรมการจ้างงาน	337	22,246	22,112	2,724,216.1	9,117,609.0	5,362,190.7	3,755,418.3	Employment activities
781	กิจกรรมของสำนักงานหรือตัวแทนจัดหางาน	249	17,648	17,570	2,132,196.4	5,712,227.8	2,836,092.7	2,876,135.1	Activities of employment placement agencies
7810	กิจกรรมของสำนักงานหรือตัวแทนจัดหางาน	249	17,648	17,570	2,132,196.4	5,712,227.8	2,836,092.7	2,876,135.1	Activities of employment placement agencies
78101	กิจกรรมการคัดเลือกนักแสดงภาพยนตร์ โทรทัศน์ และการแสดงอื่นๆ	19	97	90	19,284.4	226,517.2	92,646.6	133,870.6	Activities of casting agencies and bureaus
78109	กิจกรรมของสำนักงานหรือตัวแทนจัดหางานอื่นๆ	230	17,552	17,479	2,112,912.0	5,485,710.6	2,743,446.1	2,742,264.5	Activities of other employment placement agencies
782	กิจกรรมของสำนักงานหรือตัวแทนจัดหางานชั่วคราว	85	4,545	4,490	579,390.1	3,317,595.9	2,452,000.9	865,595.0	Temporary employment agency activities
7820	กิจกรรมของสำนักงานหรือตัวแทนจัดหางานชั่วคราว	85	4,545	4,490	579,390.1	3,317,595.9	2,452,000.9	865,595.0	Temporary employment agency activities
78200	กิจกรรมของสำนักงานหรือตัวแทนจัดหางานชั่วคราว	85	4,545	4,490	579,390.1	3,317,595.9	2,452,000.9	865,595.0	Temporary employment agency activities
783	กิจกรรมการจัดหาทรัพยากรบุคคลอื่นๆ	3	52	52	D	D	D	D	Other human resources provision
7830	กิจกรรมการจัดหาทรัพยากรบุคคลอื่นๆ	3	52	52	D	D	D	D	Other human resources provision
78300	กิจกรรมการจัดหาทรัพยากรบุคคลอื่นๆ	3	52	52	D	D	D	D	Other human resources provision

ตาราง 1 ข้อมูลสถิติที่สำคัญของสถานประกอบการธุรกิจในปี 2554 จำแนกตามประเภทธุรกิจ (ต่อ)

TABLE 1 PRINCIPAL STATISTICS OF BUSINESS ESTABLISHMENTS IN 2011 BY CATEGORY OF BUSINESS INDUSTRY (Cont'd)

(พันบาท In Thousand Baht)

รหัส Code	ประเภทธุรกิจ	จำนวน สถานประกอบการ Number of establishments	จำนวน คนทำงาน Number of persons engaged	ลูกจ้าง Employees		รายได้จากการ ดำเนินงาน Income	ค่าใช้จ่าย ชั้นกลาง Intermediate consumption	มูลค่าเพิ่ม Value added	Category of business industry
				จำนวน Number	ค่าตอบแทน แรงงาน Remuneration				
79	กิจกรรมของตัวแทนธุรกิจท่องเที่ยว การจัดทำเที่ยว การบริการสำรอง และกิจกรรมที่เกี่ยวข้อง	1,694	16,201	15,339	3,036,226.6	25,533,822.3	18,228,290.6	7,305,531.7	Travel agency, tour operator, reservation service and related activities
791	กิจกรรมของตัวแทนธุรกิจท่องเที่ยวและการจัดทำเที่ยว	1,655	15,118	14,293	2,922,614.2	25,144,927.3	18,091,265.3	7,053,662.0	Travel agency and tour operator activities
7911	กิจกรรมของตัวแทนธุรกิจท่องเที่ยว	815	7,924	7,410	1,613,596.3	13,026,454.4	9,431,190.5	3,595,263.9	Travel agency activities
79110	กิจกรรมของตัวแทนธุรกิจท่องเที่ยว	815	7,924	7,410	1,613,596.3	13,026,454.4	9,431,190.5	3,595,263.9	Travel agency activities
7912	กิจกรรมการจัดนำเที่ยว	840	7,195	6,882	1,309,017.9	12,118,472.9	8,660,074.8	3,458,398.1	Tour operator activities
79120	กิจกรรมการจัดนำเที่ยว	840	7,195	6,882	1,309,017.9	12,118,472.9	8,660,074.8	3,458,398.1	Tour operator activities
799	กิจกรรมบริการสำรองอื่นๆ และกิจกรรมที่เกี่ยวข้อง	39	1,083	1,047	113,612.4	388,895.0	137,025.3	251,869.7	Other reservation service and related activities
7990	กิจกรรมบริการสำรองอื่นๆ และกิจกรรมที่เกี่ยวข้อง	39	1,083	1,047	113,612.4	388,895.0	137,025.3	251,869.7	Other reservation service and related activities
79909	กิจกรรมบริการสำรองอื่นๆ และกิจกรรมที่เกี่ยวข้องซึ่งมิได้จัดประเภทไว้ในที่อื่น	39	1,083	1,047	113,612.4	388,895.0	137,025.3	251,869.7	Other reservation service and related activities, n.e.c
80	การบริการรักษาความปลอดภัยและการสืบสวน	439	68,689	68,456	9,154,722.7	29,359,911.9	17,760,733.4	11,599,178.5	Security and investigation activities
801	การบริการรักษาความปลอดภัยส่วนบุคคล	253	64,845	64,712	8,381,046.0	21,650,827.3	11,584,779.0	10,066,048.3	Private security activities
8010	การบริการรักษาความปลอดภัยส่วนบุคคล	253	64,845	64,712	8,381,046.0	21,650,827.3	11,584,779.0	10,066,048.3	Private security activities
80100	การบริการรักษาความปลอดภัยส่วนบุคคล	253	64,845	64,712	8,381,046.0	21,650,827.3	11,584,779.0	10,066,048.3	Private security activities
802	การบริการระบบรักษาความปลอดภัย	186	3,844	3,744	773,676.8	7,709,084.6	6,175,954.4	1,533,130.2	Security systems service activities
8020	การบริการระบบรักษาความปลอดภัย	186	3,844	3,744	773,676.8	7,709,084.6	6,175,954.4	1,533,130.2	Security systems service activities
80200	การบริการระบบรักษาความปลอดภัย	186	3,844	3,744	773,676.8	7,709,084.6	6,175,954.4	1,533,130.2	Security systems service activities
81	กิจกรรมการบริการสำหรับอาคารและภูมิทัศน์	280	25,683	25,441	3,122,985.8	7,413,122.4	3,520,041.9	3,893,080.5	Services to buildings and landscape activities
812	การบริการทำความสะอาด	233	25,157	24,978	3,070,982.6	7,183,766.8	3,368,437.5	3,815,329.3	Cleaning activities
8121	การบริการทำความสะอาดทั่วไปสำหรับอาคาร	98	21,607	21,565	2,514,864.0	5,300,621.1	2,314,607.4	2,986,013.7	General cleaning of buildings
81210	การบริการทำความสะอาดทั่วไปสำหรับอาคาร	98	21,607	21,565	2,514,864.0	5,300,621.1	2,314,607.4	2,986,013.7	General cleaning of buildings
8129	การบริการทำความสะอาดสำหรับอาคารและอุตสาหกรรมอื่นๆ	135	3,551	3,413	556,118.7	1,883,145.6	1,053,830.0	829,315.6	Other building and industrial cleaning activities
81291	การบริการทำความสะอาดพื้นผิวภายนอกอาคาร	3	96	90	D	D	D	D	Exterior cleaning of buildings activities
81292	การบริการทำความสะอาดภายในที่ใช้ความชำนาญเฉพาะด้าน	4	56	53	7,096.6	75,952.9	59,694.9	16,257.9	Specialized interior cleaning activities for buildings
81293	การบริการฆ่าเชื้อและกำจัด	120	3,330	3,214	526,510.2	1,613,345.3	833,719.1	779,626.3	Disinfecting and exterminating activities
81299	การบริการทำความสะอาดสำหรับอาคารและอุตสาหกรรมอื่นๆ ซึ่งมิได้จัดประเภทไว้ในที่อื่น	8	68	56	11,051.8	67,829.9	53,508.6	14,321.3	Other building and industrial cleaning activities, n.e.c
813	การบริการดูแลและบำรุงรักษาภูมิทัศน์	47	525	463	52,003.2	229,355.6	151,604.4	77,751.2	Landscape care and maintenance service activities
8130	การบริการดูแลและบำรุงรักษาภูมิทัศน์	47	525	463	52,003.2	229,355.6	151,604.4	77,751.2	Landscape care and maintenance service activities
81300	การบริการดูแลและบำรุงรักษาภูมิทัศน์	47	525	463	52,003.2	229,355.6	151,604.4	77,751.2	Landscape care and maintenance service activities

ตาราง 1 ข้อมูลสถิติที่สำคัญของสถานประกอบการธุรกิจในปี 2554 จำแนกตามประเภทธุรกิจ (ต่อ)

TABLE 1 PRINCIPAL STATISTICS OF BUSINESS ESTABLISHMENTS IN 2011 BY CATEGORY OF BUSINESS INDUSTRY (Cont'd)

(พันบาท In Thousand Baht)

รหัส Code	ประเภทธุรกิจ	จำนวน สถานประกอบการ Number of establishments	จำนวน คนทำงาน Number of persons engaged	ลูกจ้าง Employees		รายได้จากการ ดำเนินงาน Income	ค่าใช้จ่าย ชั้นกลาง Intermediate consumption	มูลค่าเพิ่ม Value added	Category of business industry
				จำนวน Number	ค่าตอบแทน แรงงาน Remuneration				
82	การบริหารด้านการบริหารและสนับสนุนการดำเนินงานของสำนักงาน และกิจกรรมอื่นๆ ที่สนับสนุนทางธุรกิจ	2,096	14,148	11,643	1,754,474.8	63,710,758.9	47,186,469.6	16,524,289.4	Office administrative, office support and other business support activities
821	การบริหารด้านการบริหารและสนับสนุนการดำเนินงานของสำนักงาน	1,356	4,298	2,484	298,588.9	1,610,467.0	874,068.0	736,399.0	Office administrative and support activities
8211	การบริหารด้านการบริหารสำนักงานแบบเบ็ดเสร็จ	15	83	70	15,876.0	132,886.3	105,121.8	27,764.5	Combined office administrative service activities
82110	การบริหารด้านการบริหารสำนักงานแบบเบ็ดเสร็จ	15	83	70	15,876.0	132,886.3	105,121.8	27,764.5	Combined office administrative service activities
8219	การถ่ายเอกสาร การเตรียมเอกสาร และกิจกรรมเฉพาะด้านอื่นๆ ที่สนับสนุนการดำเนินงานสำนักงาน	1,341	4,215	2,414	282,712.9	1,477,580.8	768,946.3	708,634.5	Photocopying, document preparation and other specialized office support activities
82191	การถ่ายเอกสาร	1,197	3,584	1,983	234,267.0	1,239,477.5	642,066.5	597,411.0	Photocopying activities
82199	การเตรียมเอกสารและกิจกรรมเฉพาะด้านอื่นๆ ที่สนับสนุนการดำเนินงานสำนักงาน	144	631	431	48,445.9	238,103.2	126,879.7	111,223.5	Document preparation and other specialized office support activities
822	กิจกรรมศูนย์บริการลูกค้าทางโทรศัพท์	25	493	483	62,620.9	51,803,264.1	38,302,461.3	13,500,802.8	Activities of call centres
8220	กิจกรรมศูนย์บริการลูกค้าทางโทรศัพท์	25	493	483	62,620.9	51,803,264.1	38,302,461.3	13,500,802.8	Activities of call centres
82200	กิจกรรมศูนย์บริการลูกค้าทางโทรศัพท์	25	493	483	62,620.9	51,803,264.1	38,302,461.3	13,500,802.8	Activities of call centres
823	การจัดการประชุมและการแสดงสินค้า	202	5,339	5,233	919,340.2	6,722,137.8	5,372,543.2	1,349,594.6	Organization of conventions and trade shows
8230	การจัดการประชุมและการแสดงสินค้า	202	5,339	5,233	919,340.2	6,722,137.8	5,372,543.2	1,349,594.6	Organization of conventions and trade shows
82301	การจัดการประชุม	34	2,741	2,729	383,973.3	2,144,970.2	1,718,002.2	426,968.0	Organization of conventions
82302	การจัดการแสดงสินค้า	168	2,598	2,504	535,366.9	4,577,167.6	3,654,541.0	922,626.6	Organization of trade shows
829	กิจกรรมบริการสนับสนุนทางธุรกิจ ซึ่งมิได้จัดประเภทไว้ในที่อื่น	513	4,018	3,443	473,924.8	3,574,890.0	2,637,397.0	937,492.9	Business support service activities n.e.c.
8291	กิจกรรมของตัวแทนจัดเก็บเงินและการบริการข้อมูลเครดิต	34	831	801	140,483.3	1,192,129.6	945,306.7	246,823.0	Activities of collection agencies and credit bureaus
82911	กิจกรรมของตัวแทนจัดเก็บเงิน	32	751	721	124,003.4	1,111,482.4	888,115.3	223,367.0	Activities of collection agencies
82912	กิจกรรมการบริการข้อมูลเครดิต	2	80	80	D	D	D	D	Credit bureaus
8292	กิจกรรมการบรรจุหีบห่อ	211	2,153	1,871	212,332.9	1,384,910.2	934,765.0	450,145.2	Packaging activities
82920	กิจกรรมการบรรจุหีบห่อ	211	2,153	1,871	212,332.9	1,384,910.2	934,765.0	450,145.2	Packaging activities
8299	กิจกรรมการบริการอื่นๆ ที่สนับสนุนทางธุรกิจ ซึ่งมิได้จัดประเภทไว้ในที่อื่น	268	1,035	770	121,108.6	997,850.2	757,325.4	240,524.8	Other business support service activities n.e.c.
82990	กิจกรรมการบริการอื่นๆ ที่สนับสนุนทางธุรกิจ ซึ่งมิได้จัดประเภทไว้ในที่อื่น	268	1,035	770	121,108.6	997,850.2	757,325.4	240,524.8	Other business support service activities n.e.c.
90	กิจกรรมการสร้างสรรคดีศิลปะและความบันเทิง	207	1,728	1,469	303,240.0	2,902,670.0	2,108,343.7	794,326.3	Creative, arts and entertainment activities
900	กิจกรรมการสร้างสรรคดีศิลปะและความบันเทิง	207	1,728	1,469	303,240.0	2,902,670.0	2,108,343.7	794,326.3	Creative, arts and entertainment activities
9000	กิจกรรมการสร้างสรรคดีศิลปะและความบันเทิง	207	1,728	1,469	303,240.0	2,902,670.0	2,108,343.7	794,326.3	Creative, arts and entertainment activities
90001	กิจกรรมการสร้างสรรคดีศิลปะ	76	187	91	10,963.6	107,194.0	68,497.3	38,696.7	Creative and arts activities
90002	กิจกรรมด้านความบันเทิง	131	1,541	1,377	292,276.5	2,795,476.0	2,039,846.4	755,629.6	Entertainment activities

ตาราง 1 ข้อมูลสถิติที่สำคัญของสถานประกอบการธุรกิจในปี 2554 จำแนกตามประเภทธุรกิจ (ต่อ)

TABLE 1 PRINCIPAL STATISTICS OF BUSINESS ESTABLISHMENTS IN 2011 BY CATEGORY OF BUSINESS INDUSTRY (Cont'd)

(พันบาท In Thousand Baht)

รหัส Code	ประเภทธุรกิจ	จำนวน สถานประกอบการ Number of establishments	จำนวน คนทำงาน Number of persons engaged	ลูกจ้าง Employees		รายได้จากการ ดำเนินงาน Income	ค่าใช้จ่าย ชั้นกลาง Intermediate consumption	มูลค่าเพิ่ม Value added	Category of business industry
				จำนวน Number	ค่าตอบแทน แรงงาน Remuneration				
92	กิจกรรมการพนันและการเสี่ยงโชค	68	190	85	8,939.3	337,904.3	291,312.4	46,591.9	Gambling and betting activities
920	กิจกรรมการพนันและการเสี่ยงโชค	68	190	85	8,939.3	337,904.3	291,312.4	46,591.9	Gambling and betting activities
9200	กิจกรรมการพนันและการเสี่ยงโชค	68	190	85	8,939.3	337,904.3	291,312.4	46,591.9	Gambling and betting activities
92001	การดำเนินงานเกี่ยวกับสลากกินแบ่ง	53	168	85	8,939.3	331,076.3	288,664.9	42,411.4	Operation of lottery
92009	กิจกรรมการพนันและการเสี่ยงโชคอื่นๆ	15	23	-	-	6,828.0	2,647.5	4,180.5	Other gambling and betting activities
93	กิจกรรมด้านการกีฬา ความบันเทิง และการนันทนาการ	3,392	13,558	9,017	1,179,018.7	10,871,308.8	7,477,810.9	3,393,497.9	Sports activities and amusement and recreation activities
931	กิจกรรมด้านการกีฬา	1,014	7,673	6,494	897,404.8	8,167,380.2	5,886,711.0	2,280,669.1	Sports activities
9311	การดำเนินงานเกี่ยวกับสิ่งอำนวยความสะดวกด้านการกีฬา	965	7,334	6,209	846,103.5	7,968,584.8	5,780,383.3	2,188,201.5	Operation of sports facilities
93111	การดำเนินงานเกี่ยวกับสิ่งอำนวยความสะดวกด้านการกีฬา	840	6,019	4,966	646,426.5	3,089,946.9	1,928,582.4	1,161,364.5	Operation of sports facilities
93112	การดำเนินงานของศูนย์พัฒนาและการออกกำลังกายเพื่อฝึกความยืดหยุ่นของร่างกาย	125	1,315	1,243	199,677.0	4,878,637.9	3,851,800.9	1,026,837.0	Operation of fitness centers
9312	กิจกรรมสโมสรกีฬา	8	61	54	6,211.8	28,272.9	19,970.4	8,302.6	Activities of sports clubs
93120	กิจกรรมสโมสรกีฬา	8	61	54	6,211.8	28,272.9	19,970.4	8,302.6	Activities of sports clubs
9319	กิจกรรมอื่นๆ ด้านการกีฬา	41	278	231	45,089.4	170,522.4	86,357.4	84,165.1	Other sports activities
93191	กิจกรรมการจัดการแข่งขันกีฬา	9	82	82	15,116.7	78,175.6	33,420.5	44,755.1	Activities of producers or promoters of sports events
93199	กิจกรรมอื่นๆ ด้านการกีฬา ซึ่งมีได้จัดประเภทไว้ในที่อื่น	32	196	149	29,972.7	92,346.8	52,936.9	39,409.9	Other sports activities, n.e.c.
932	กิจกรรมด้านความบันเทิงและการนันทนาการอื่นๆ	2,378	5,884	2,523	281,613.9	2,703,928.6	1,591,099.9	1,112,828.8	Other amusement and recreation activities
9321	กิจกรรมสวนสนุกและซิมปาร์ค	15	544	541	79,774.7	874,831.1	632,424.6	242,406.5	Activities of amusement parks and theme parks
93210	กิจกรรมสวนสนุกและซิมปาร์ค	15	544	541	79,774.7	874,831.1	632,424.6	242,406.5	Activities of amusement parks and theme parks
9329	กิจกรรมด้านความบันเทิงและการนันทนาการอื่นๆ ซึ่งมีได้จัดประเภทไว้ในที่อื่น	2,363	5,341	1,983	201,839.2	1,829,097.6	958,675.3	870,422.3	Other amusement and recreation activities n.e.c.
93292	กิจกรรมการแสดงโชว์เพื่อความบันเทิงและการนันทนาการ	7	43	37	3,962.7	10,665.4	6,569.7	4,095.6	Activities of amusement and recreation shows
93293	กิจกรรมการค้าปลีกในร้านเกมและตู้เกมหยอดเหรียญ	2,315	5,144	1,843	190,109.0	1,790,955.0	941,077.7	849,877.3	Operation of games shops and coin-operated games activities
93299	กิจกรรมด้านความบันเทิงและการนันทนาการอื่นๆ ซึ่งมีได้จัดประเภทไว้ในที่อื่น	41	154	103	7,767.5	27,477.2	11,027.8	16,449.4	Other amusement and recreation activities n.e.c.
95	การซ่อมคอมพิวเตอร์และของใช้ส่วนบุคคลและของใช้ในครัวเรือน	5,255	13,985	8,456	1,304,496.2	7,552,326.4	4,935,890.8	2,616,435.6	Repair of computers and personal and household goods
951	การซ่อมอุปกรณ์คอมพิวเตอร์และอุปกรณ์สื่อสารโทรคมนาคม	1,134	4,229	3,178	597,663.2	3,496,194.9	2,500,267.4	995,927.5	Repair of computers and communication equipment
9511	การซ่อมคอมพิวเตอร์และอุปกรณ์ต่อพ่วง	877	3,357	2,633	490,651.4	2,755,398.5	2,052,898.9	702,499.7	Repair of computers and peripheral equipment
95110	การซ่อมคอมพิวเตอร์และอุปกรณ์ต่อพ่วง	877	3,357	2,633	490,651.4	2,755,398.5	2,052,898.9	702,499.7	Repair of computers and peripheral equipment
9512	การซ่อมอุปกรณ์สื่อสารโทรคมนาคม	257	872	544	107,011.7	740,796.3	447,368.5	293,427.9	Repair of communication equipment
95120	การซ่อมอุปกรณ์สื่อสารโทรคมนาคม	257	872	544	107,011.7	740,796.3	447,368.5	293,427.9	Repair of communication equipment
952	การซ่อมของใช้ส่วนบุคคลและของใช้ในครัวเรือน	4,121	9,756	5,279	706,833.0	4,056,131.5	2,435,623.4	1,620,508.1	Repair of personal and household goods
9521	การซ่อมเครื่องใช้อิเล็กทรอนิกส์ในครัวเรือน	1,518	3,339	1,835	269,987.7	1,466,035.7	817,114.1	648,921.6	Repair of consumer electronics
95210	การซ่อมเครื่องใช้อิเล็กทรอนิกส์ในครัวเรือน	1,518	3,339	1,835	269,987.7	1,466,035.7	817,114.1	648,921.6	Repair of consumer electronics
9522	การซ่อมเครื่องใช้ในครัวเรือนและอุปกรณ์สำหรับบ้านและสวน	801	3,712	2,920	374,130.7	2,098,112.2	1,351,443.4	746,668.8	Repair of household appliances and home and garden equipment
95220	การซ่อมเครื่องใช้ในครัวเรือนและอุปกรณ์สำหรับบ้านและสวน	801	3,712	2,920	374,130.7	2,098,112.2	1,351,443.4	746,668.8	Repair of household appliances and home and garden equipment

ตาราง 1 ข้อมูลสถิติที่สำคัญของสถานประกอบการธุรกิจในปี 2554 จำแนกตามประเภทธุรกิจ (ต่อ)

TABLE 1 PRINCIPAL STATISTICS OF BUSINESS ESTABLISHMENTS IN 2011 BY CATEGORY OF BUSINESS INDUSTRY (Cont'd)

(พันบาท In Thousand Baht)

รหัส Code	ประเภทธุรกิจ	จำนวน	จำนวน	ลูกจ้าง Employees		รายได้จากการ	ค่าใช้จ่ายชั้นกลาง	มูลค่าเพิ่ม	Category of business industry
		สถานประกอบการ Number of establishments	คนทำงาน Number of persons engaged	จำนวน Number	ค่าตอบแทน แรงงาน Remuneration	ดำเนินงาน Income	Intermediate consumption	Value added	
9523	การซ่อมรองเท้าและเครื่องหนัง	64	113	30	3,663.8	33,801.1	16,773.5	17,027.7	Repair of footwear and leather goods
95230	การซ่อมรองเท้าและเครื่องหนัง	64	113	30	3,663.8	33,801.1	16,773.5	17,027.7	Repair of footwear and leather goods
9524	การซ่อมเฟอร์นิเจอร์และของตกแต่งบ้าน	113	368	162	18,039.4	86,986.9	42,774.3	44,212.6	Repair of furniture and home furnishings
95240	การซ่อมเฟอร์นิเจอร์และของตกแต่งบ้าน	113	368	162	18,039.4	86,986.9	42,774.3	44,212.6	Repair of furniture and home furnishings
9529	การซ่อมของใช้ส่วนบุคคลและของใช้ในครัวเรือนอื่นๆ	1,625	2,225	332	41,011.4	371,195.6	207,518.1	163,677.5	Repair of other personal and household goods
95291	การซ่อมนาฬิกา	104	206	78	13,650.4	103,780.2	61,065.0	42,715.2	Repair of watches and clocks
95292	การซ่อมเสื้อผ้าเครื่องแต่งกาย	1,174	1,401	57	4,131.5	129,833.7	62,678.3	67,155.5	Repair and alteration of clothing
95293	การซ่อมรถจักรยาน	190	281	61	7,716.7	40,787.3	21,331.6	19,455.7	Repair of bicycles
95294	การซ่อมเครื่องดนตรี	10	20	6	684.0	5,202.4	3,312.4	1,890.0	Repair of musical instruments
95295	การซ่อมเครื่องกีฬา	5	9	4	316.0	2,108.8	1,082.0	1,026.8	Repair of sporting goods
95299	การซ่อมของใช้ส่วนบุคคลและของใช้ในครัวเรือนอื่นๆ ซึ่งมีได้จัดประเภทไว้ในที่อื่น	142	308	125	14,512.8	89,483.2	58,048.8	31,434.4	Repair of other personal and household goods, n.e.c.
96	กิจกรรมบริการส่วนบุคคลอื่นๆ	28,532	104,548	75,798	8,905,636.9	43,833,707.6	24,294,575.8	19,539,131.8	Other personal service activities
961	กิจกรรมบริการเพื่อเสริมสร้างสุขภาพร่างกาย (ยกเว้นกิจกรรมด้านการกีฬา)	21,512	84,680	64,057	7,685,739.9	38,330,811.3	21,080,119.4	17,250,691.9	Personal services for wellness (except sport activities)
9610	กิจกรรมบริการเพื่อเสริมสร้างสุขภาพร่างกาย (ยกเว้นกิจกรรมด้านการกีฬา)	21,512	84,680	64,057	7,685,739.9	38,330,811.3	21,080,119.4	17,250,691.9	Personal services for wellness (except sport activities)
96101	กิจกรรมสปาและการนวด	3,079	22,955	20,053	2,288,572.2	7,105,124.1	3,360,011.0	3,745,113.1	Activities of spas and massage salons
96102	กิจกรรมบริการลดน้ำหนัก	55	517	439	53,863.6	1,159,157.3	1,012,208.0	146,949.3	Activities of reducing and slendering salons
96103	กิจกรรมการแต่งผม	17,558	58,025	41,278	5,019,110.3	27,246,577.0	14,793,205.8	12,453,371.1	Activities of hairdressing salons
96104	กิจกรรมการดูแลความงาม แต่งเล็บมือและเล็บเท้า	763	2,841	1,969	287,352.2	2,638,923.8	1,807,957.2	830,966.7	Activities of beauty, manicure and pedicure salons
96109	กิจกรรมบริการอื่นๆ เพื่อเสริมสร้างสุขภาพร่างกาย (ยกเว้นกิจกรรมด้านการกีฬา)	57	342	319	36,841.6	181,029.1	106,737.4	74,291.7	Other personal services for wellness (except sport activities)
962	การบริการซักรีดและซักแห้ง	6,261	15,125	7,850	760,250.3	3,341,530.3	1,856,196.3	1,485,334.0	Washing and (dry-) cleaning of textile and fur products
9620	การบริการซักรีดและซักแห้ง	6,261	15,125	7,850	760,250.3	3,341,530.3	1,856,196.3	1,485,334.0	Washing and (dry-) cleaning of textile and fur products
96201	การบริการซักรีดและซักแห้ง (ยกเว้นโดยเครื่องซักผ้าชนิดหยอดเหรียญ)	4,932	12,856	7,232	680,723.8	2,809,236.7	1,590,922.6	1,218,314.1	Washing and (dry-) cleaning of textile and fur products (except by self-service coin-operated machines)
96202	การบริการซักรีดและซักแห้ง โดยเครื่องซักผ้าชนิดหยอดเหรียญ	1,319	2,204	569	70,901.5	458,291.9	202,557.5	255,734.4	Washing and (dry-) cleaning of textile and fur products by self-service coin-operated machines
96203	การบริการฟอกและย้อมสี	10	65	49	8,625.0	74,001.7	62,716.2	11,285.5	Dyeing and colouring services
963	กิจกรรมบริการส่วนบุคคลอื่นๆ ซึ่งมีได้จัดประเภทไว้ในที่อื่น	759	4,743	3,891	459,646.7	2,161,366.0	1,358,260.0	803,105.9	Other personal service activities n.e.c.
9630	กิจกรรมบริการส่วนบุคคลอื่นๆ ซึ่งมีได้จัดประเภทไว้ในที่อื่น	759	4,743	3,891	459,646.7	2,161,366.0	1,358,260.0	803,105.9	Other personal service activities n.e.c.
96302	กิจกรรมการดูแลสัตว์เลี้ยง	175	397	188	16,236.1	110,545.7	57,705.8	52,839.8	Pet care activities
96303	กิจกรรมบริการด้วยเครื่องหยอดเหรียญ	100	106	6	525.0	9,614.1	4,543.2	5,070.9	Concession operation of coin-operated personal service machines
96304	กิจกรรมโหราศาสตร์และไสยศาสตร์	278	337	15	1,053.5	61,163.2	30,312.4	30,850.8	Astrological and spiritualists' activities
96305	กิจกรรมบริการอาบ อบ นวด และบริการอื่นๆ ที่คล้ายกัน	82	3,380	3,337	395,734.0	1,646,195.9	1,078,093.9	568,101.9	Turkish baths, sauna and steam baths activities
96309	กิจกรรมบริการส่วนบุคคลอื่นๆ ซึ่งมีได้จัดประเภทไว้ในที่อื่น	124	524	344	46,098.1	333,847.1	187,604.7	146,242.4	Other personal service activities n.e.c.

หมายเหตุ : D หมายถึง ตัวเลขที่ไม่เปิดเผย

Note : D means disclosure prohibited.

ที่มา : สำนักธุรกิจและอุตสาหกรรม พ.ศ. 2555 (ธุรกิจทางการค้าและธุรกิจทางการบริการ) กรุงเทพมหานคร สำนักงานสถิติแห่งชาติ กระทรวงเทคโนโลยีสารสนเทศและการสื่อสาร

Source : The 2012 Business and Industrial Census (Trade and Services Industry) Bangkok, National Statistical Office, Ministry of Information and Communication Technology.

ตาราง 2 จำนวนคนทำงานของสถานประกอบการธุรกิจในปี 2554 จำแนกตามสถานภาพการทำงาน เพศ และประเภทธุรกิจ

TABLE 2 NUMBER OF PERSONS ENGAGED OF BUSINESS ESTABLISHMENTS IN 2011 BY WORK STATUS, SEX AND CATEGORY OF BUSINESS INDUSTRY

รหัส Code	ประเภทธุรกิจ	จำนวน สถาน- ประกอบการ Number of establishments	รวม Total			คนทำงานโดยไม่ได้รับค่าจ้าง/ เงินเดือน Unpaid workers			รวม Total			ลูกจ้าง Employees			รวม Total			Category of business industry
			รวม Total	ชาย Male	หญิง Female	รวม Total	ชาย Male	หญิง Female	ระดับบริหารจัดการ Management level			ระดับปฏิบัติการ Operation level						
									รวม Total	ชาย Male	หญิง Female	รวม Total	ชาย Male	หญิง Female				
	รวม	246,866	1,727,243	838,765	888,478	268,477	111,040	157,437	1,458,766	727,725	731,041	183,061	93,018	90,043	1,275,705	634,707	640,998	Total
45	การขายส่งและการขายปลีก การซ่อมยานยนต์และจักรยานยนต์	16,916	139,049	99,106	39,943	18,382	12,699	5,683	120,667	86,407	34,260	17,028	10,922	6,107	103,639	75,485	28,154	Wholesale and retail trade; repair of motor vehicles and motorcycles
451	การขายยานยนต์	1,439	38,155	24,822	13,333	1,202	677	524	36,953	24,144	12,808	4,966	2,815	2,151	31,987	21,330	10,658	Sale of motor vehicles
4510	การขายยานยนต์	1,439	38,155	24,822	13,333	1,202	677	524	36,953	24,144	12,808	4,966	2,815	2,151	31,987	21,330	10,658	Sale of motor vehicles
45101	การขายยานยนต์ใหม่ชนิดรถยนต์ นั่งส่วนบุคคล รถกระบะ รถตู้ และรถขนาดเล็กที่คล้ายกัน	541	33,242	21,782	11,460	239	141	97	33,003	21,641	11,363	4,434	2,494	1,940	28,570	19,147	9,423	Sale of new passenger motor vehicles, pick-up truck, van and similar light motor vehicles
45102	การขายยานยนต์ใหม่ชนิดรถบรรทุก และยานยนต์หนักอื่นๆ	26	533	382	151	8	5	3	524	377	148	49	33	16	475	344	131	Sale of new trucks and other heavy motor vehicles
45103	การขายยานยนต์เก่าชนิดรถยนต์ นั่งส่วนบุคคล รถกระบะ รถตู้ และรถขนาดเล็กที่คล้ายกัน	870	4,295	2,601	1,694	954	530	424	3,341	2,070	1,271	477	285	191	2,864	1,785	1,079	Sale of used passenger motor vehicles, pick-up truck, van and similar light motor vehicles
45104	การขายยานยนต์เก่าชนิดรถบรรทุก และยานยนต์หนักอื่นๆ	2	85	58	27	1	1	-	84	57	27	6	3	3	78	54	24	Sale of used trucks and other heavy motor vehicles
452	การบำรุงรักษาและซ่อมยานยนต์	7,883	54,696	43,412	11,284	8,819	6,492	2,327	45,877	36,920	8,957	6,056	4,482	1,574	39,821	32,438	7,383	Maintenance and repair of motor vehicles
4520	การบำรุงรักษาและซ่อมยานยนต์	7,883	54,696	43,412	11,284	8,819	6,492	2,327	45,877	36,920	8,957	6,056	4,482	1,574	39,821	32,438	7,383	Maintenance and repair of motor vehicles
45201	การบำรุงรักษาและซ่อมระบบเครื่องยนต์ และชิ้นส่วนยานยนต์	6,216	40,954	32,670	8,284	7,116	5,329	1,787	33,838	27,341	6,497	4,847	3,553	1,294	28,991	23,788	5,203	Maintenance and repair of motor vehicle engines and other parts
45202	การซ่อมตัวถัง ประตู หน้าต่าง และอื่นๆ ที่คล้ายกัน	772	7,453	6,042	1,411	720	588	132	6,733	5,454	1,279	719	514	205	6,014	4,940	1,074	Repair of motor vehicle bodys, doors, windows and other similar services
45203	การบำรุงรักษายานยนต์ทั่วไป	895	6,289	4,700	1,589	983	575	408	5,306	4,125	1,181	490	415	75	4,816	3,710	1,106	Car-washing, polishing and similar services
453	การขายชิ้นส่วนและอุปกรณ์เสริม ของยานยนต์	4,046	33,203	21,554	11,649	3,691	2,191	1,500	29,512	19,363	10,149	5,288	3,186	2,102	24,223	16,176	8,047	Sale of motor vehicle parts and accessories
4530	การขายชิ้นส่วนและอุปกรณ์เสริม ของยานยนต์	4,046	33,203	21,554	11,649	3,691	2,191	1,500	29,512	19,363	10,149	5,288	3,186	2,102	24,223	16,176	8,047	Sale of motor vehicle parts and accessories
45301	การขายส่งชิ้นส่วนและอุปกรณ์ เสริมใหม่ของยานยนต์	1,071	14,513	9,160	5,352	806	454	352	13,707	8,707	5,001	2,309	1,453	856	11,398	7,253	4,144	Wholesale of new motor vehicle parts and accessories

ตาราง 2 จำนวนคนทำงานของสถานประกอบการธุรกิจในปี 2554 จำแนกตามสถานภาพการทำงาน เพศ และประเภทธุรกิจ (ต่อ)

TABLE 2 NUMBER OF PERSONS ENGAGED OF BUSINESS ESTABLISHMENTS IN 2011 BY WORK STATUS, SEX AND CATEGORY OF BUSINESS INDUSTRY (Cont'd)

รหัส Code	ประเภทธุรกิจ	จำนวน สถาน- ประกอบการ Number of establishments	รวม Total			คนทำงานโดยไม่ได้รับค่าจ้าง/ เงินเดือน Unpaid workers			ลูกจ้าง Employees									Category of business industry
			รวม Total	ชาย Male	หญิง Female	รวม Total	ชาย Male	หญิง Female	รวม Total			ระดับบริหารจัดการ Management level			ระดับปฏิบัติการ Operation level			
									รวม Total	ชาย Male	หญิง Female	รวม Total	ชาย Male	หญิง Female	รวม Total	ชาย Male	หญิง Female	
45302	การขายปลีกชิ้นส่วนและอุปกรณ์ เสริมใหม่ของยานยนต์	2,383	16,053	10,448	5,605	2,149	1,180	969	13,904	9,268	4,636	2,820	1,623	1,198	11,083	7,645	3,438	Retail of new motor vehicle parts and accessories
45303	การขายส่งและปลีกชิ้นส่วนและอุปกรณ์ เสริมเก่าของยานยนต์	592	2,637	1,946	692	736	557	179	1,901	1,389	512	159	110	48	1,743	1,278	464	Wholesale and retail of used motor vehicle parts and accessories
454	การขาย การบำรุงรักษา และซ่อมจักรยานยนต์ ชิ้นส่วน และอุปกรณ์เสริมที่เกี่ยวข้อง	3,548	12,995	9,318	3,677	4,670	3,338	1,331	8,326	5,980	2,346	718	439	280	7,608	5,541	2,066	Sale, maintenance and repair of motorcycles and related parts and accessories
4540	การขาย การบำรุงรักษา และซ่อมจักรยานยนต์ ชิ้นส่วน และอุปกรณ์เสริมที่เกี่ยวข้อง	3,548	12,995	9,318	3,677	4,670	3,338	1,331	8,326	5,980	2,346	718	439	280	7,608	5,541	2,066	Sale, maintenance and repair of motorcycles and related parts and accessories
45401	การขายจักรยานยนต์	529	6,058	3,918	2,140	421	174	247	5,637	3,743	1,894	595	365	230	5,042	3,378	1,664	Sale of motorcycles
45402	การขายส่งชิ้นส่วนและอุปกรณ์ เสริมใหม่ของจักรยานยนต์	144	840	539	301	206	116	90	633	423	211	81	57	24	553	366	187	Wholesale of new motorcycle parts and accessories
45403	การขายปลีกชิ้นส่วนและอุปกรณ์ เสริมใหม่ของจักรยานยนต์	625	1,606	1,012	595	1,034	640	394	572	371	201	34	10	24	538	361	176	Retail of new motorcycle parts and accessories
45404	การขายส่งและปลีกชิ้นส่วนและอุปกรณ์ เสริมเก่าของจักรยานยนต์	31	122	83	39	43	29	14	78	54	24	8	7	1	70	47	23	Wholesale and retail of used motorcycle parts and accessories
45405	การบำรุงรักษาและซ่อมจักรยานยนต์	2,219	4,370	3,768	602	2,964	2,379	586	1,405	1,389	16	-	-	-	1,405	1,389	16	Maintenance and repair of motorcycles
46	การขายส่ง (ยกเว้นยานยนต์ และจักรยานยนต์)	23,041	323,396	167,446	155,950	18,477	9,126	9,350	304,920	158,320	146,600	43,976	24,027	19,949	260,944	134,294	126,650	Wholesale trade (except of motor vehicles and motorcycles)
461	การขายส่ง โดยได้รับค่าตอบแทน หรือตามสัญญาจ้าง	461	9,365	5,041	4,324	202	125	77	9,163	4,916	4,247	1,440	827	613	7,723	4,089	3,634	Wholesale on a fee or contract basis
4610	การขายส่ง โดยได้รับค่าตอบแทน หรือตามสัญญาจ้าง	461	9,365	5,041	4,324	202	125	77	9,163	4,916	4,247	1,440	827	613	7,723	4,089	3,634	Wholesale on a fee or contract basis
46101	การขายส่งวัตถุดิบทางการเกษตร และสัตว์มีชีวิต โดยได้รับค่าตอบแทน หรือตามสัญญาจ้าง	37	361	203	158	11	5	5	351	198	153	77	58	19	274	140	134	Wholesale on a fee or contract basis of agricultural raw materials and live animals
46102	การขายส่งอาหาร เครื่องดื่ม และยาสูบ โดยได้รับค่าตอบแทนหรือตามสัญญาจ้าง	63	1,819	694	1,125	28	14	14	1,791	680	1,112	234	132	102	1,557	548	1,009	Wholesale on a fee or contract basis of food, beverages and tobacco

ตาราง 2 จำนวนคนทำงานของสถานประกอบการธุรกิจในปี 2554 จำแนกตามสถานภาพการทำงาน เพศ และประเภทธุรกิจ (ต่อ)

TABLE 2 NUMBER OF PERSONS ENGAGED OF BUSINESS ESTABLISHMENTS IN 2011 BY WORK STATUS, SEX AND CATEGORY OF BUSINESS INDUSTRY (Cont'd)

รหัส Code	ประเภทธุรกิจ	จำนวน สถาน- ประกอบการ Number of establishments	รวม Total			คนทำงานโดยไม่ได้รับค่าจ้าง/ เงินเดือน Unpaid workers			ลูกจ้าง Employees									Category of business industry
			รวม Total	ชาย Male	หญิง Female	รวม Total	ชาย Male	หญิง Female	ระดับบริหารจัดการ Management level			ระดับปฏิบัติการ Operation level						
									รวม Total	ชาย Male	หญิง Female	รวม Total	ชาย Male	หญิง Female				
46103	การขายส่งสิ่งทอ เสื้อผ้า รองเท้า เครื่องหนัง และของใช้ในครัวเรือน โดยได้รับค่าตอบแทนหรือตามสัญญาจ้าง	109	1,577	790	787	49	35	14	1,528	755	773	292	104	188	1,236	651	585	Wholesale on a fee or contract basis of textiles, clothing, footwear, leather goods and household articles
46104	การขายส่งคอมพิวเตอร์และซอฟต์แวร์ อุปกรณ์อิเล็กทรอนิกส์และโทรคมนาคม โดยได้รับค่าตอบแทนหรือตามสัญญาจ้าง	45	698	351	347	33	22	11	665	329	336	69	26	43	596	303	293	Wholesale on a fee or contract basis of computers and software, electronic and telecommunications equipment
46105	การขายส่งเครื่องจักรอุตสาหกรรม โดยได้รับค่าตอบแทนหรือตามสัญญาจ้าง	64	1,261	818	444	34	15	19	1,228	803	425	198	152	46	1,030	651	378	Wholesale on a fee or contract basis of industrial machinery
46106	การขายส่งเชื้อเพลิง สินแร่ และโลหะ โดยได้รับค่าตอบแทนหรือตามสัญญาจ้าง	8	174	72	102	2	1	1	172	71	101	39	20	19	133	51	82	Wholesale on a fee or contract basis of fuels, ores and metals
46107	การขายส่งวัสดุก่อสร้าง เครื่องโลหะ และอุปกรณ์ระบบท่อ โดยได้รับค่าตอบแทนหรือตามสัญญาจ้าง	31	545	365	180	17	13	3	528	352	177	71	40	32	457	312	145	Wholesale on a fee or contract basis of construction materials, hardware, plumbing and heating equipment and supplies
46108	การขายส่งสินค้าเฉพาะอย่างอื่นๆ โดยได้รับค่าตอบแทนหรือตามสัญญาจ้าง	33	342	172	170	-	-	-	342	172	170	47	24	23	295	148	147	Wholesale on a fee or contract basis of other particular products
46109	การขายส่งสินค้าทั่วไป โดยได้รับค่าตอบแทนหรือตามสัญญาจ้าง	71	2,588	1,577	1,011	29	20	9	2,559	1,557	1,001	413	272	142	2,145	1,286	860	Wholesale on a fee or contract basis of a variety of goods
462	การขายส่งวัตถุดิบทางการเกษตร และสัตว์มีชีวิต	387	4,059	1,940	2,120	473	238	235	3,586	1,702	1,884	480	261	219	3,106	1,441	1,665	Wholesale of agricultural raw materials and live animals
4620	การขายส่งวัตถุดิบทางการเกษตร และสัตว์มีชีวิต	387	4,059	1,940	2,120	473	238	235	3,586	1,702	1,884	480	261	219	3,106	1,441	1,665	Wholesale of agricultural raw materials and live animals
46201	การขายส่งข้าวเปลือกและธัญพืชอื่นๆ	29	238	153	85	17	11	5	221	142	79	54	41	12	168	100	67	Wholesale of rice in the husk and other grains
46202	การขายส่งพืชน้ำมันที่ใช้ในการผลิตน้ำมันพืชสำเร็จรูป	14	154	95	60	23	18	5	131	76	54	18	11	8	112	66	47	Wholesale of oil seeds and oleaginous fruits
46204	การขายส่งสัตว์มีชีวิต	57	148	91	57	87	49	38	61	42	19	4	-	4	57	42	15	Wholesale of live animals
46205	การขายส่งดอกไม้ ต้นไม้ และเมล็ดพันธุ์พืช	131	1,611	632	979	236	110	126	1,375	522	853	133	51	82	1,242	471	771	Wholesale of flowers, plants and seeds
46206	การขายส่งอาหารปศุสัตว์	61	1,064	517	547	40	23	17	1,024	494	531	149	88	61	875	406	469	Wholesale of animal feeds
46209	การขายส่งวัตถุดิบอื่นๆ ทางการเกษตร	95	845	452	392	70	26	45	774	427	348	122	70	52	652	356	296	Wholesale of other agricultural raw materials
463	การขายส่งอาหาร เครื่องดื่ม และยาสูบ	2,289	35,470	18,984	16,486	2,379	1,196	1,182	33,091	17,788	15,304	4,133	2,124	2,009	28,958	15,664	13,295	Wholesale of food, beverages and tobacco
4631	การขายส่งอาหาร	1,857	26,965	14,014	12,951	1,904	941	963	25,061	13,073	11,988	3,195	1,634	1,561	21,866	11,439	10,427	Wholesale of food
46311	การขายส่งเนื้อสัตว์และผลิตภัณฑ์เนื้อสัตว์	112	1,262	606	656	160	67	93	1,102	538	563	140	79	61	962	460	502	Wholesale of meat and meat products
46312	การขายส่งปลาและผลิตภัณฑ์สัตว์น้ำ	152	2,834	1,539	1,295	124	57	66	2,711	1,482	1,229	302	154	148	2,409	1,328	1,081	Wholesale of fish and fish products
46313	การขายส่งผักและผลไม้	344	3,056	1,581	1,475	375	245	129	2,681	1,335	1,346	412	193	219	2,269	1,142	1,127	Wholesale of fruits and vegetables
46314	การขายส่งผลิตภัณฑ์นม	96	1,481	1,002	479	69	38	30	1,413	963	449	160	84	76	1,252	879	373	Wholesale of dairy products

ตาราง 2 จำนวนคนทำงานของสถานประกอบการธุรกิจในปี 2554 จำแนกตามสถานภาพการทำงาน เพศ และประเภทธุรกิจ (ต่อ)

TABLE 2 NUMBER OF PERSONS ENGAGED OF BUSINESS ESTABLISHMENTS IN 2011 BY WORK STATUS, SEX AND CATEGORY OF BUSINESS INDUSTRY (Cont'd)

รหัส Code	ประเภทธุรกิจ	จำนวน สถาน- ประกอบการ Number of establishments	รวม Total			คนทำงานโดยไม่ได้รับค่าจ้าง/ เงินเดือน Unpaid workers			ลูกจ้าง Employees									Category of business industry
			รวม Total	ชาย Male	หญิง Female	รวม Total	ชาย Male	หญิง Female	รวม Total			ระดับบริหารจัดการ Management level			ระดับปฏิบัติการ Operation level			
									รวม Total	ชาย Male	หญิง Female	รวม Total	ชาย Male	หญิง Female	รวม Total	ชาย Male	หญิง Female	
46315	การขายส่งข้าวและผลิตภัณฑ์ ที่ได้จากโรงสีข้าว	230	2,525	1,405	1,120	277	123	154	2,248	1,282	965	366	211	155	1,882	1,071	810	Wholesale of rice and rice milling products
46316	การขายส่งผลิตภัณฑ์นมอบ ไข่ น้ำมัน และไขมันที่ใช้ในการบริโภค	196	2,199	1,229	970	325	147	178	1,874	1,082	792	112	66	45	1,762	1,015	747	Wholesale of bakery products, eggs and edible oils and fats of animal or vegetable origin
46317	การขายส่งน้ำตาล ช็อกโกแลต ลูกกวาด และขนมที่ทำจากน้ำตาล	48	2,630	1,002	1,629	43	22	20	2,588	979	1,608	170	73	97	2,417	906	1,511	Wholesale of sugar, chocolate, candy and sugar confectionery
46318	การขายส่งกาแฟ ชา โกโก้	51	807	351	456	18	10	8	790	342	448	160	75	85	630	267	364	Wholesale of coffee, tea and cocoa
46319	การขายส่งผลิตภัณฑ์อาหารอื่นๆ	628	10,171	5,300	4,871	515	231	285	9,656	5,069	4,586	1,373	698	675	8,282	4,371	3,911	Wholesale of other food products
4632	การขายส่งเครื่องดื่มและยาสูบ	432	8,505	4,971	3,534	474	255	219	8,031	4,715	3,316	938	490	448	7,093	4,225	2,868	Wholesale of beverages and tobacco
46321	การขายส่งเครื่องดื่มที่มีแอลกอฮอล์	212	4,141	2,661	1,480	227	130	98	3,914	2,532	1,382	544	310	233	3,370	2,221	1,149	Wholesale of alcohol beverages
46322	การขายส่งเครื่องดื่มที่ไม่มีแอลกอฮอล์	205	4,223	2,231	1,992	232	116	116	3,991	2,116	1,875	375	169	206	3,616	1,947	1,669	Wholesale of non-alcohol beverages
46323	การขายส่งผลิตภัณฑ์ยาสูบ	15	141	78	63	15	10	5	126	68	58	19	11	8	107	57	50	Wholesale of tobacco
464	การขายส่งของใช้ในครัวเรือน	10,280	117,028	50,201	66,827	9,017	4,077	4,940	108,011	46,125	61,887	14,920	7,802	7,117	93,091	38,322	54,769	Wholesale of household goods
4641	การขายส่งสิ่งทอ เสื้อผ้า และรองเท้า	6,307	47,482	17,994	29,488	5,945	2,507	3,439	41,537	15,487	26,050	6,102	3,520	2,582	35,434	11,967	23,467	Wholesale of textiles, clothing and footwear
46411	การขายส่งด้ายและผ้า	919	7,570	4,294	3,276	459	289	170	7,111	4,005	3,106	1,380	893	486	5,732	3,112	2,620	Wholesale of yarn and fabrics
46412	การขายส่งของใช้ในครัวเรือนที่ทำจากสิ่งทอ	200	2,740	1,287	1,453	192	106	86	2,548	1,182	1,366	493	234	260	2,055	948	1,107	Wholesale of household goods of textile
46413	การขายส่งอุปกรณ์ตัดเย็บ	77	1,110	708	402	61	31	31	1,049	678	371	150	100	50	899	577	321	Wholesale of haberdashery
46414	การขายส่งเสื้อผ้า	4,683	32,751	10,342	22,409	4,690	1,792	2,897	28,061	8,550	19,511	3,822	2,173	1,649	24,239	6,376	17,863	Wholesale of clothing
46415	การขายส่งรองเท้า	428	3,311	1,362	1,949	543	289	254	2,768	1,073	1,695	257	119	138	2,510	954	1,557	Wholesale of footwear
4642	การขายส่งเครื่องใช้ไฟฟ้า และ อิเล็กทรอนิกส์ชนิดใช้ในครัวเรือน	629	17,250	10,688	6,562	425	291	134	16,825	10,397	6,428	2,178	1,180	997	14,647	9,216	5,431	Wholesale of electric household appliances and consumer electronics
46421	การขายส่งเครื่องใช้ไฟฟ้าและ อิเล็กทรอนิกส์ชนิดใช้ในครัวเรือน (ยกเว้นอุปกรณ์ไฟฟ้าสำหรับให้แสงสว่าง)	419	13,690	8,730	4,960	248	162	86	13,442	8,568	4,874	1,621	952	669	11,820	7,615	4,205	Wholesale of electric household appliances and consumer electronics (except lighting equipment)
46422	การขายส่งอุปกรณ์ไฟฟ้าสำหรับให้แสงสว่าง	210	3,560	1,958	1,603	177	129	48	3,383	1,829	1,554	556	228	328	2,827	1,601	1,226	Wholesale of lighting equipment
4643	การขายส่งสินค้าวัฒนธรรมและนันทนาการ	702	13,418	5,994	7,424	642	327	316	12,775	5,667	7,108	1,397	690	707	11,379	4,977	6,401	Wholesale of cultural and recreation goods
46431	การขายส่งหนังสือ หนังสือพิมพ์ และเครื่องเขียน	341	7,988	3,682	4,306	263	148	115	7,725	3,533	4,191	814	405	409	6,911	3,129	3,782	Wholesale of books, newspapers and stationery
46432	การขายส่งสื่อบันทึกภาพ และเสียงที่บันทึกข้อมูลแล้ว	44	756	315	441	45	35	10	711	280	431	78	41	36	633	238	395	Wholesale of recorded visual and audio media
46433	การขายส่งเครื่องกีฬา	133	1,959	1,006	953	113	62	51	1,846	944	902	252	129	123	1,594	815	779	Wholesale of sports goods
46434	การขายส่งเกมและของเล่น	102	1,876	709	1,167	115	53	62	1,761	657	1,105	194	85	108	1,568	572	996	Wholesale of games and toys

ตาราง 2 จำนวนคนทำงานของสถานประกอบการธุรกิจในปี 2554 จำแนกตามสถานภาพการทำงาน เพศ และประเภทธุรกิจ (ต่อ)

TABLE 2 NUMBER OF PERSONS ENGAGED OF BUSINESS ESTABLISHMENTS IN 2011 BY WORK STATUS, SEX AND CATEGORY OF BUSINESS INDUSTRY (Cont'd)

รหัส Code	ประเภทธุรกิจ	จำนวน สถาน- ประกอบการ Number of establishments	รวม Total			คนทำงานโดยไม่ได้รับค่าจ้าง/ เงินเดือน Unpaid workers			ลูกจ้าง Employees									Category of business industry
			รวม Total	ชาย Male	หญิง Female	รวม Total	ชาย Male	หญิง Female	รวม Total			ระดับบริหารจัดการ Management level			ระดับปฏิบัติการ Operation level			
									รวม Total	ชาย Male	หญิง Female	รวม Total	ชาย Male	หญิง Female	รวม Total	ชาย Male	หญิง Female	
46439	การขายส่งสินค้าอื่นๆ ด้านวัฒนธรรม และนันทนาการ	82	838	282	556	106	29	77	733	253	479	60	30	31	673	224	449	Wholesale of other cultural and recreation goods
4644	การขายส่งสินค้าทางเภสัชกรรม และทางการแพทย์ เครื่องหอม และเครื่องประติณโธม	736	18,720	6,707	12,012	420	177	244	18,299	6,530	11,769	2,678	1,199	1,479	15,622	5,331	10,290	Wholesale of pharmaceutical and medical goods, perfumeries and toilet preparations
46441	การขายส่งสินค้าทางเภสัชกรรม และทางการแพทย์	423	12,672	5,217	7,455	232	114	117	12,440	5,103	7,338	2,018	925	1,093	10,423	4,178	6,245	Wholesale of pharmaceutical and medical goods
46442	การขายส่งเครื่องหอม	62	660	208	452	50	19	31	610	189	421	133	51	82	477	138	339	Wholesale of perfumeries
46443	การขายส่งเครื่องสำอาง และเครื่องประติณโธม	251	5,387	1,282	4,105	138	43	95	5,249	1,238	4,010	527	223	304	4,722	1,016	3,707	Wholesale of cosmetics and toilet preparations
4649	การขายส่งของใช้ในครัวเรือนอื่นๆ	1,906	20,159	8,819	11,340	1,584	776	808	18,575	8,043	10,532	2,565	1,213	1,352	16,010	6,830	9,180	Wholesale of other household goods
46491	การขายส่งอุปกรณ์ถ่ายภาพและทัศนศาสตร์	52	623	349	274	39	20	19	584	329	255	95	55	40	488	274	214	Wholesale of photographic and optical goods
46492	การขายส่งนาฬิกา เครื่องประดับเพชรพลอย	746	9,306	3,467	5,838	589	315	274	8,716	3,152	5,564	798	325	473	7,919	2,827	5,091	Wholesale of watches, clocks and jewellery
46493	การขายส่งเครื่องหนังและเครื่องใช้ สำหรับการเดินทาง	228	1,695	618	1,077	235	82	153	1,460	536	924	168	78	90	1,292	458	834	Wholesale of leather goods and travel accessories
46494	การขายส่งเฟอร์นิเจอร์ ชนิดใช้ในครัวเรือน	136	2,180	1,299	881	99	60	39	2,081	1,240	841	623	342	281	1,459	898	561	Wholesale of household furniture
46495	การขายส่งเครื่องดินเผา เครื่องแก้ว และเครื่องครัว	137	1,429	745	684	90	52	38	1,338	693	646	231	111	121	1,107	582	525	Wholesale of chinaware, glassware and kitchenware
46499	การขายส่งของใช้ในครัวเรือนอื่นๆ ซึ่งมิได้จัดประเภทไว้ในที่อื่น	607	4,926	2,340	2,586	531	246	285	4,395	2,094	2,301	650	303	347	3,745	1,791	1,954	Wholesale of other household goods, n.e.c
465	การขายส่งเครื่องจักร อุปกรณ์ และเครื่องมือเครื่องใช้	3,698	72,606	41,512	31,095	1,506	781	725	71,101	40,731	30,370	11,130	6,543	4,587	59,970	34,188	25,782	Wholesale of machinery, equipment and supplies
4651	การขายส่งคอมพิวเตอร์ อุปกรณ์ต่อพ่วง และซอฟต์แวร์	289	9,941	5,161	4,780	97	57	40	9,844	5,104	4,740	1,493	768	725	8,350	4,336	4,015	Wholesale of computers, computer peripheral equipment and software
46510	การขายส่งคอมพิวเตอร์ อุปกรณ์ต่อพ่วง และซอฟต์แวร์	289	9,941	5,161	4,780	97	57	40	9,844	5,104	4,740	1,493	768	725	8,350	4,336	4,015	Wholesale of computers, computer peripheral equipment and software
4652	การขายส่งอุปกรณ์และชิ้นส่วนทาง อิเล็กทรอนิกส์และโทรคมนาคม	506	12,035	6,265	5,770	112	74	38	11,922	6,191	5,732	1,892	1,139	753	10,031	5,051	4,979	Wholesale of electronic and telecommunications equipment and parts
46521	การขายส่งอุปกรณ์ และชิ้นส่วน อิเล็กทรอนิกส์	276	5,190	2,558	2,631	74	58	16	5,116	2,501	2,616	620	402	218	4,496	2,099	2,397	Wholesale of electronic equipment and parts
46522	การขายส่งโทรศัพท์ และอุปกรณ์โทรคมนาคม	230	6,845	3,707	3,138	39	17	22	6,806	3,690	3,116	1,272	738	534	5,534	2,953	2,582	Wholesale of telephone and telecommunications equipment

ตาราง 2 จำนวนคนทำงานของสถานประกอบการธุรกิจในปี 2554 จำแนกตามสถานภาพการทำงาน เพศ และประเภทธุรกิจ (ต่อ)

TABLE 2 NUMBER OF PERSONS ENGAGED OF BUSINESS ESTABLISHMENTS IN 2011 BY WORK STATUS, SEX AND CATEGORY OF BUSINESS INDUSTRY (Cont'd)

รหัส Code	ประเภทธุรกิจ	จำนวน สถาน- ประกอบการ Number of establishments	รวม Total			คนทำงานโดยไม่ได้รับค่าจ้าง/ เงินเดือน Unpaid workers			รวม Total			ลูกจ้าง Employees			รวม Total			Category of business industry
			รวม Total	ชาย Male	หญิง Female	รวม Total	ชาย Male	หญิง Female	ระดับบริหารจัดการ Management level			ระดับปฏิบัติการ Operation level						
									รวม Total	ชาย Male	หญิง Female	รวม Total	ชาย Male	หญิง Female				
4653	การขายส่งเครื่องจักร อุปกรณ์ และเครื่องใช้ทางการเกษตร	233	3,322	2,108	1,214	180	89	90	3,143	2,019	1,124	434	268	165	2,709	1,751	958	Wholesale of agricultural machinery, equipment and supplies
46530	การขายส่งเครื่องจักร อุปกรณ์ และเครื่องใช้ทางการเกษตร	233	3,322	2,108	1,214	180	89	90	3,143	2,019	1,124	434	268	165	2,709	1,751	958	Wholesale of agricultural machinery, equipment and supplies
4659	การขายส่งเครื่องจักรและอุปกรณ์อื่นๆ	2,670	47,309	27,978	19,331	1,117	560	557	46,192	27,418	18,774	7,311	4,368	2,944	38,880	23,050	15,830	Wholesale of other machinery and equipment
46591	การขายส่งอุปกรณ์การขนส่ง (ยกเว้น ยานยนต์ จักรยานยนต์ และรถจักรยาน)	45	542	319	222	35	24	11	507	295	211	130	77	53	376	218	158	Wholesale of transport equipment (except motor vehicles, motorcycles and bicycles)
46592	การขายส่งเครื่องจักรและอุปกรณ์ งานวิศวกรรมโยธา งานเหมืองแร่ และงานก่อสร้าง	94	2,701	2,052	649	35	24	10	2,667	2,028	638	249	174	75	2,418	1,854	563	Wholesale of civil engineering, mining and construction machinery
46593	การขายส่งเครื่องจักรและอุปกรณ์ ชนิดใช้ในงานอุตสาหกรรม	1,105	18,833	11,562	7,271	488	263	225	18,345	11,299	7,046	3,114	1,834	1,279	15,232	9,465	5,767	Wholesale of industrial machinery and equipment
46594	การขายส่งเครื่องจักร อุปกรณ์ และเฟอร์นิเจอร์ชนิดใช้ในสำนักงาน	188	5,714	3,238	2,476	67	30	37	5,647	3,208	2,439	1,050	564	486	4,597	2,644	1,953	Wholesale of office machinery, equipment and furniture
46599	การขายส่งเครื่องจักรและอุปกรณ์อื่นๆ ซึ่งมีได้จัดประเภทไว้ในที่อื่น	1,238	19,520	10,806	8,713	493	219	274	19,027	10,587	8,440	2,769	1,718	1,051	16,258	8,869	7,389	Wholesale of other machinery and equipment, n.e.c
466	การขายส่งสินค้าเฉพาะประเภทอื่นๆ	5,566	77,511	45,925	31,586	4,569	2,554	2,015	72,943	43,371	29,572	10,950	6,027	4,923	61,993	37,344	24,648	Other specialized wholesale
4661	การขายส่งเชื้อเพลิงแข็ง เชื้อเพลิงเหลว และเชื้อเพลิงก๊าซ รวมถึงผลิตภัณฑ์ที่เกี่ยวข้อง	298	4,646	3,054	1,592	327	182	144	4,320	2,872	1,448	607	347	260	3,713	2,525	1,188	Wholesale of solid, liquid and gaseous fuels and related products
46611	การขายส่งเชื้อเพลิงแข็ง	87	882	631	250	146	77	69	735	554	181	104	68	36	631	486	145	Wholesale of solid fuels
46612	การขายส่งเชื้อเพลิงเหลว	41	1,365	971	394	4	1	3	1,360	969	391	146	84	62	1,214	885	329	Wholesale of liquid fuels
46613	การขายส่งเชื้อเพลิงก๊าซ	81	772	525	247	120	75	45	652	450	202	38	23	14	615	427	188	Wholesale of gaseous fuels
46614	การขายส่งผลิตภัณฑ์ที่ได้จากการกลั่นปิโตรเลียม	89	1,628	927	701	56	29	27	1,572	898	673	318	171	147	1,253	727	526	Wholesale of refined petroleum products
4662	การขายส่งโลหะและสินแร่โลหะ	895	12,535	8,105	4,430	412	239	173	12,123	7,866	4,256	2,429	1,483	946	9,694	6,383	3,311	Wholesale of metals and metal ores
46621	การขายส่งสินแร่เหล็กและโลหะที่ไม่ใช่เหล็ก	72	1,289	673	616	45	25	20	1,243	647	596	255	128	127	988	519	469	Wholesale of ferrous and non-ferrous metal ores
46622	การขายส่งเหล็ก เหล็กกล้า และโลหะที่ไม่ใช่เหล็กขั้นมูลฐาน	823	11,246	7,432	3,813	366	214	153	10,879	7,219	3,660	2,174	1,355	818	8,706	5,864	2,842	Wholesale of iron, steel and non-ferrous metal in primary forms
4663	การขายส่งวัสดุก่อสร้าง เครื่องโลหะ เครื่องอุปกรณ์และวัสดุสำหรับระบบท่อและระบบทำความร้อน	1,658	27,427	16,158	11,269	1,221	597	624	26,206	15,561	10,645	3,327	1,779	1,547	22,880	13,782	9,098	Wholesale of construction materials, hardware, plumbing and heating equipment and supplies

ตาราง 2 จำนวนคนทำงานของสถานประกอบการธุรกิจในปี 2554 จำแนกตามสถานภาพการทำงาน เพศ และประเภทธุรกิจ (ต่อ)

TABLE 2 NUMBER OF PERSONS ENGAGED OF BUSINESS ESTABLISHMENTS IN 2011 BY WORK STATUS, SEX AND CATEGORY OF BUSINESS INDUSTRY (Cont'd)

รหัส Code	ประเภทธุรกิจ	จำนวน สถาน- ประกอบการ Number of establishments	รวม Total			คนทำงานโดยไม่ได้รับค่าจ้าง/ เงินเดือน Unpaid workers			รวม Total			ลูกจ้าง Employees			ระดับปฏิบัติการ ระดับปฏิบัติการ Operation level			Category of business industry
			รวม Total	ชาย Male	หญิง Female	รวม Total	ชาย Male	หญิง Female	รวม Total	ชาย Male	หญิง Female	ระดับบริหารจัดการ Management level			ระดับปฏิบัติการ Operation level			
												รวม Total	ชาย Male	หญิง Female	รวม Total	ชาย Male	หญิง Female	
46631	การขายส่งอิฐ หิน ปูน ทราย และผลิตภัณฑ์คอนกรีต	222	3,718	2,299	1,418	146	74	73	3,571	2,226	1,345	491	255	236	3,080	1,971	1,109	Wholesale of bricks, stone, cement, sand and concreat products
46632	การขายส่งไม้และผลิตภัณฑ์ จากไม้แปรรูปขั้นต้น	324	2,949	1,831	1,118	296	178	118	2,653	1,653	1,000	380	174	206	2,273	1,479	794	Wholesale of wood in the rough and products of primary processing of wood
46633	การขายส่งสี น้ำมันชักเงา และแล็กเกอร์	126	1,153	688	466	101	45	56	1,053	643	410	150	73	77	902	570	333	Wholesale of paints, varnishes and lacquers
46634	การขายส่งอุปกรณ์ระบบท่อ และเครื่องสุขภัณฑ์	227	6,887	3,644	3,243	71	52	20	6,815	3,592	3,223	605	359	246	6,210	3,233	2,977	Wholesale of plumbing and heating equipment and supplies and sanitary equipment
46639	การขายส่งวัสดุก่อสร้างอื่นๆ	759	12,721	7,696	5,025	606	248	358	12,114	7,447	4,667	1,700	918	782	10,414	6,529	3,885	Wholesale of other construction materials
4669	การขายส่งของเสียและเศษวัสดุ และผลิตภัณฑ์อื่นๆ ซึ่งมีได้จัด ประเภทไว้ในที่อื่น	2,715	32,903	18,608	14,295	2,609	1,536	1,073	30,294	17,072	13,222	4,588	2,417	2,171	25,706	14,654	11,052	Wholesale of waste and scrap and other products, n.e.c.
46691	การขายส่งเคมีภัณฑ์ทางอุตสาหกรรม	652	13,895	7,432	6,463	246	139	107	13,648	7,293	6,356	2,290	1,199	1,091	11,358	6,093	5,265	Wholesale of industrial chemicals
46692	การขายส่งปุ๋ยและเคมีภัณฑ์ ทางการเกษตร	155	3,509	1,841	1,667	40	18	22	3,469	1,823	1,645	621	353	268	2,847	1,470	1,377	Wholesale of fertilizers and agrochemical products
46693	การขายส่งยางพาราและพลาสติกขั้นต้น	160	2,188	1,272	916	131	63	68	2,057	1,209	848	498	243	255	1,559	966	593	Wholesale of rubber and plastic materials in primary forms
46694	การขายส่งบรรจุภัณฑ์ชนิดใช้ในทาง อุตสาหกรรม	186	1,677	914	763	229	132	97	1,449	782	667	215	108	107	1,233	674	559	Wholesale of industrial or commercial containers
46695	การขายส่งของเสียและเศษวัสดุ ที่สามารถนำกลับมาใช้ใหม่	1,263	8,159	5,133	3,027	1,773	1,084	689	6,386	4,049	2,337	462	187	275	5,924	3,861	2,063	Wholesale of waste and scrap and materials for recycling
46699	การขายส่งผลิตภัณฑ์อื่นๆ ซึ่งมิได้จัดประเภทไว้ในที่อื่น	299	3,475	2,017	1,459	189	101	89	3,286	1,916	1,370	501	326	175	2,785	1,590	1,195	Wholesale of other products, n.e.c.
469	การขายส่งสินค้าทั่วไป	360	7,356	3,843	3,513	332	156	176	7,024	3,688	3,337	922	442	480	6,102	3,245	2,857	Non-specialized wholesale trade
4690	การขายส่งสินค้าทั่วไป	360	7,356	3,843	3,513	332	156	176	7,024	3,688	3,337	922	442	480	6,102	3,245	2,857	Non-specialized wholesale trade
46900	การขายส่งสินค้าทั่วไป	360	7,356	3,843	3,513	332	156	176	7,024	3,688	3,337	922	442	480	6,102	3,245	2,857	Non-specialized wholesale trade
47	การขายปลีก (ยกเว้นยานยนต์ และจักรยานยนต์)	89,831	367,716	163,619	204,097	117,957	46,378	71,578	249,760	117,241	132,519	37,510	18,022	19,489	212,249	99,219	113,030	Retail trade (except of motor vehicles and motorcycles)
471	ร้านขายปลีกสินค้าทั่วไป	38,488	127,901	47,230	80,671	56,425	20,140	36,284	71,476	27,089	44,387	11,263	4,821	6,443	60,213	22,269	37,944	Retail sale in non-specialized stores
4711	ร้านขายปลีกอาหาร เครื่องดื่ม หรือยาสูบ เป็นสินค้าหลัก	31,779	101,794	39,646	62,148	48,400	18,086	30,314	53,394	21,560	31,835	7,319	2,730	4,588	46,076	18,829	27,246	Retail sale in non-specialized stores with food, beverages or tobacco predominating
47111	ซูเปอร์มาร์เก็ต	135	5,307	2,116	3,191	54	27	27	5,253	2,089	3,164	566	283	283	4,687	1,806	2,881	Supermarkets

ตาราง 2 จำนวนคนทำงานของสถานประกอบการธุรกิจในปี 2554 จำแนกตามสถานภาพการทำงาน เพศ และประเภทธุรกิจ (ต่อ)

TABLE 2 NUMBER OF PERSONS ENGAGED OF BUSINESS ESTABLISHMENTS IN 2011 BY WORK STATUS, SEX AND CATEGORY OF BUSINESS INDUSTRY (Cont'd)

รหัส Code	ประเภทธุรกิจ	จำนวน สถาน- ประกอบการ Number of establishments	รวม Total			คนทำงานโดยไม่ได้รับค่าจ้าง/ เงินเดือน Unpaid workers			รวม Total			ลูกจ้าง Employees			รวม Total			Category of business industry
			รวม Total	ชาย Male	หญิง Female	รวม Total	ชาย Male	หญิง Female	ระดับบริหารจัดการ Management level			ระดับปฏิบัติการ Operation level			รวม Total	ชาย Male	หญิง Female	
									รวม Total	ชาย Male	หญิง Female	รวม Total	ชาย Male	หญิง Female				
47112	ดีสเคาท์สโตร์/ซูเปอร์เซ็นเตอร์/ ไฮเปอร์มาร์เก็ต	91	10,005	4,844	5,161	43	27	16	9,962	4,817	5,145	1,144	515	629	8,819	4,302	4,517	Discountstores/Supercenters/ Hypermarkets
47113	ร้านสะดวกซื้อ/มินิมาร์ท	4,170	32,956	11,166	21,790	2,156	770	1,386	30,800	10,395	20,404	5,595	1,925	3,670	25,204	8,470	16,734	Convenience stores/Minimarts
47114	ร้านขายของชำ	27,383	53,526	21,520	32,006	46,147	17,262	28,885	7,379	4,258	3,121	13	7	6	7,366	4,251	3,115	Grocery stores
4719	ร้านขายปลีกสินค้าทั่วไปอื่นๆ	6,709	26,106	7,584	18,523	8,025	2,054	5,971	18,082	5,530	12,552	3,945	2,091	1,854	14,137	3,439	10,698	Other retail sale in non-specialized stores
47190	ร้านขายปลีกสินค้าทั่วไปอื่นๆ	6,709	26,106	7,584	18,523	8,025	2,054	5,971	18,082	5,530	12,552	3,945	2,091	1,854	14,137	3,439	10,698	Other retail sale in non-specialized stores
472	ร้านขายปลีกอาหาร เครื่องดื่ม และยาสูบ	3,452	10,661	5,043	5,618	5,407	2,387	3,020	5,254	2,656	2,598	481	278	204	4,773	2,379	2,394	Retail sale of food, beverages and tobacco in specialized stores
4721	ร้านขายปลีกอาหาร	2,922	9,510	4,539	4,971	4,624	2,059	2,566	4,886	2,481	2,405	428	247	181	4,457	2,234	2,224	Retail sale of food in specialized stores
47211	ร้านขายปลีกเนื้อสัตว์ และผลิตภัณฑ์เนื้อสัตว์	293	883	405	478	456	153	303	427	252	176	19	6	14	408	246	162	Retail sale of meat and meat products in specialized stores
47212	ร้านขายปลีกปลาและผลิตภัณฑ์สัตว์น้ำ	135	496	303	193	142	86	56	354	217	137	34	25	9	320	191	128	Retail sale of fish and fish products in specialized stores
47213	ร้านขายปลีกผักและผลไม้	603	1,592	765	826	1,035	377	658	557	389	168	48	46	2	509	343	166	Retail sale of fruit and vegetables in specialized stores
47214	ร้านขายปลีกข้าว	549	1,226	659	567	915	458	458	311	201	110	37	-	37	275	201	73	Retail sale of rice in specialized stores
47215	ร้านขายปลีกผลิตภัณฑ์ขนมอบ	560	2,046	782	1,265	896	406	490	1,150	376	774	40	16	24	1,110	360	750	Retail sale of bakery products in specialized stores
47219	ร้านขายปลีกอาหารอื่นๆ	782	3,267	1,626	1,642	1,181	580	601	2,087	1,046	1,041	251	155	96	1,836	891	945	Retail sale of other food products in specialized stores
4722	ร้านขายปลีกเครื่องดื่ม	522	1,125	496	629	774	324	450	350	172	179	45	27	18	305	145	160	Retail sale of beverages in specialized stores
47221	ร้านขายปลีกเครื่องดื่มที่มีแอลกอฮอล์	138	392	228	165	215	113	102	178	115	63	9	9	-	169	107	63	Retail sale of alcohol beverages in specialized stores
47222	ร้านขายปลีกเครื่องดื่มที่ไม่มีแอลกอฮอล์	384	733	268	465	560	211	348	173	57	116	37	18	18	136	39	98	Retail sale of non-alcohol beverages in specialized stores
4723	ร้านขายปลีกผลิตภัณฑ์ยาสูบ	8	26	8	18	8	4	4	18	4	14	8	4	4	10	-	10	Retail sale of tobacco products in specialized stores
47230	ร้านขายปลีกผลิตภัณฑ์ยาสูบ	8	26	8	18	8	4	4	18	4	14	8	4	4	10	-	10	Retail sale of tobacco products in specialized stores
473	ร้านขายปลีกเชื้อเพลิงยานยนต์	966	15,330	9,446	5,884	541	244	297	14,789	9,202	5,587	1,491	821	671	13,298	8,381	4,917	Retail sale of automotive fuel in specialized stores
4730	ร้านขายปลีกเชื้อเพลิงยานยนต์	966	15,330	9,446	5,884	541	244	297	14,789	9,202	5,587	1,491	821	671	13,298	8,381	4,917	Retail sale of automotive fuel in specialized stores

ตาราง 2 จำนวนคนทำงานของสถานประกอบการธุรกิจในปี 2554 จำแนกตามสถานภาพการทำงาน เพศ และประเภทธุรกิจ (ต่อ)

TABLE 2 NUMBER OF PERSONS ENGAGED OF BUSINESS ESTABLISHMENTS IN 2011 BY WORK STATUS, SEX AND CATEGORY OF BUSINESS INDUSTRY (Cont'd)

รหัส Code	ประเภทธุรกิจ	จำนวน สถาน- ประกอบการ Number of establishments	รวม Total			คนทำงานโดยไม่ได้รับค่าจ้าง/ เงินเดือน Unpaid workers			รวม Total			ลูกจ้าง Employees						Category of business industry
			รวม Total	ชาย Male	หญิง Female	รวม Total	ชาย Male	หญิง Female	ระดับบริหารจัดการ Management level			ระดับปฏิบัติการ Operation level						
									รวม Total	ชาย Male	หญิง Female	รวม Total	ชาย Male	หญิง Female				
47300	ร้านขายปลีกเชื้อเพลิงยานยนต์	966	15,330	9,446	5,884	541	244	297	14,789	9,202	5,587	1,491	821	671	13,298	8,381	4,917	Retail sale of automotive fuel in specialized stores
474	ร้านขายปลีกอุปกรณ์สารสนเทศ และอุปกรณ์สื่อสารโทรคมนาคม	3,379	23,513	12,939	10,574	3,026	1,505	1,520	20,487	11,434	9,054	3,839	2,165	1,675	16,648	9,269	7,379	Retail sale of information and communications equipment in specialized stores
4741	ร้านขายปลีกคอมพิวเตอร์ อุปกรณ์ ต่อพ่วง ซอฟต์แวร์ และอุปกรณ์สื่อสาร โทรคมนาคม	2,835	20,022	11,040	8,982	2,559	1,290	1,269	17,463	9,751	7,713	3,342	1,864	1,478	14,121	7,887	6,235	Retail sale of computers, peripheral units, software and telecommunications equipment in specialized stores
47411	ร้านขายปลีกคอมพิวเตอร์ และอุปกรณ์ต่อพ่วง	1,009	9,713	5,955	3,758	654	329	326	9,059	5,626	3,433	1,552	951	601	7,507	4,675	2,832	Retail sale of computers and peripheral units in specialized stores
47412	ร้านขายปลีกเครื่องเล่นวีดีโอเกม และซอฟต์แวร์สำเร็จรูป	168	1,162	590	572	192	102	89	970	488	482	212	133	79	759	355	403	Retail sale of video game consoles and software in specialized stores
47413	ร้านขายปลีกอุปกรณ์สื่อสารโทรคมนาคม	1,658	9,147	4,495	4,652	1,713	859	854	7,435	3,637	3,798	1,579	780	799	5,856	2,857	2,999	Retail sale of telecommunications equipment in specialized stores
4742	ร้านขายปลีกอุปกรณ์ภาพและเสียง	544	3,491	1,899	1,592	467	216	252	3,024	1,683	1,341	497	301	197	2,527	1,382	1,144	Retail sale of audio and video equipment in specialized stores
47420	ร้านขายปลีกอุปกรณ์ภาพและเสียง	544	3,491	1,899	1,592	467	216	252	3,024	1,683	1,341	497	301	197	2,527	1,382	1,144	Retail sale of audio and video equipment in specialized stores
475	ร้านขายปลีกอุปกรณ์อื่นๆ ชนิดใช้ในครัวเรือน	11,062	68,586	38,877	29,710	13,571	6,610	6,961	55,015	32,267	22,749	8,960	4,548	4,412	46,056	27,719	18,337	Retail sale of other household equipment in specialized stores
4751	ร้านขายปลีกสิ่งทอ	1,354	4,474	1,573	2,901	2,425	918	1,507	2,050	655	1,394	193	35	158	1,856	620	1,236	Retail sale of textiles in specialized stores
47511	ร้านขายปลีกผ้า	637	2,132	721	1,412	1,094	347	747	1,038	374	664	123	9	114	916	365	550	Retail sale of fabrics in specialized stores
47512	ร้านขายปลีกของใช้ในครัวเรือน ที่ทำจากผ้า	344	1,052	450	602	671	343	328	382	107	275	22	3	19	359	104	255	Retail sale of household articles of textiles in specialized stores
47513	ร้านขายปลีกอุปกรณ์ตัดเย็บ	373	1,290	403	887	660	228	432	630	175	455	48	24	24	582	151	431	Retail sale of haberdashery in specialized stores
4752	ร้านขายปลีกเครื่องโลหะ สี และกระจก	3,855	27,886	16,516	11,371	4,472	2,524	1,948	23,415	13,992	9,423	3,864	1,739	2,126	19,551	12,253	7,298	Retail sale of hardware, paints and glass in specialized stores
47521	ร้านขายปลีกเครื่องโลหะ	776	4,493	2,578	1,915	1,094	633	461	3,399	1,945	1,454	579	194	384	2,820	1,751	1,070	Retail sale of hardware in specialized stores
47522	ร้านขายปลีกสี น้ำมันชักเงา และแล็กเกอร์	249	1,435	906	529	305	179	126	1,130	727	403	211	89	122	918	637	281	Retail sale of paints, varnishes and lacquers in specialized stores
47523	ร้านขายปลีกอุปกรณ์ระบบท่อ และเครื่องสุขภัณฑ์	378	3,703	1,815	1,888	418	209	209	3,285	1,606	1,679	429	192	237	2,856	1,414	1,442	Retail sale of plumbing, heating and sanitary equipment and supplies in specialized stores
47524	ร้านขายปลีกวัสดุก่อสร้างอื่นๆ	1,472	11,921	7,532	4,389	1,570	902	668	10,351	6,630	3,721	1,517	750	767	8,835	5,880	2,955	Retail sale of other construction materials in specialized stores

ตาราง 2 จำนวนคนทำงานของสถานประกอบการธุรกิจในปี 2554 จำแนกตามสถานภาพการทำงาน เพศ และประเภทธุรกิจ (ต่อ)

TABLE 2 NUMBER OF PERSONS ENGAGED OF BUSINESS ESTABLISHMENTS IN 2011 BY WORK STATUS, SEX AND CATEGORY OF BUSINESS INDUSTRY (Cont'd)

รหัส Code	ประเภทธุรกิจ	จำนวน สถาน- ประกอบการ Number of establishments	รวม Total			คนทำงานโดยไม่ได้รับค่าจ้าง/ เงินเดือน Unpaid workers			รวม Total			ลูกจ้าง Employees						Category of business industry
			รวม Total	ชาย Male	หญิง Female	รวม Total	ชาย Male	หญิง Female	ระดับบริหารจัดการ Management level			ระดับปฏิบัติการ Operation level						
									รวม Total	ชาย Male	หญิง Female	รวม Total	ชาย Male	หญิง Female				
47525	ร้านขายปลีกวัสดุก่อสร้างหลายชนิด รวมถึงวัสดุอุปกรณ์และเครื่องมือชนิดนำไปใช้ทำงานได้ด้วยตัวเอง	980	6,334	3,684	2,650	1,084	601	483	5,250	3,084	2,167	1,129	513	617	4,121	2,571	1,550	Retail sale of a variety of construction materials including do-it-yourself material and equipment in specialized stores
4753	ร้านขายปลีกพรม สิ่งปูพื้น วัสดุปิดผนัง และปูพื้น	358	1,770	807	963	471	213	258	1,299	594	705	253	97	156	1,046	497	549	Retail sale of carpets, rugs, wall and floor coverings in specialized stores
47530	ร้านขายปลีกพรม สิ่งปูพื้น วัสดุปิดผนัง และปูพื้น	358	1,770	807	963	471	213	258	1,299	594	705	253	97	156	1,046	497	549	Retail sale of carpets, rugs, wall and floor coverings in specialized stores
4759	ร้านขายปลีกเครื่องใช้ไฟฟ้า เฟอร์นิเจอร์ อุปกรณ์ไฟฟ้าสำหรับให้แสงสว่าง และของใช้อื่นๆ ในครัวเรือน	5,495	34,455	19,981	14,475	6,204	2,955	3,248	28,252	17,025	11,226	4,649	2,676	1,973	23,603	14,349	9,253	Retail sale of electrical household appliances, furniture, lighting equipment and other household articles in specialized stores
47591	ร้านขายปลีกเฟอร์นิเจอร์ ชนิดใช้ในครัวเรือน	1,231	7,416	4,314	3,103	1,433	786	647	5,983	3,528	2,455	1,097	606	491	4,887	2,923	1,964	Retail sale of household furniture in specialized stores
47592	ร้านขายปลีกเครื่องดินเผา เครื่องแก้ว และเครื่องครัว	664	2,943	1,373	1,570	817	343	475	2,125	1,030	1,095	227	90	137	1,898	940	959	Retail sale of chinaware, glassware and kitchenware in specialized stores
47593	ร้านขายปลีกอุปกรณ์ไฟฟ้า สำหรับให้แสงสว่าง	545	3,083	1,645	1,439	755	356	400	2,328	1,289	1,039	306	189	117	2,022	1,100	922	Retail sale of lighting equipment in specialized stores
47594	ร้านขายปลีกเครื่องดนตรี และอุปกรณ์ที่เกี่ยวข้อง	139	516	312	204	164	91	73	351	220	131	46	18	28	305	202	103	Retail sale of musical instruments and related equipment in specialized stores
47595	ร้านขายปลีกเครื่องใช้ไฟฟ้า ชนิดใช้ในครัวเรือน	1,874	16,016	9,787	6,229	1,496	735	761	14,520	9,052	5,468	2,587	1,512	1,075	11,933	7,540	4,393	Retail sale of electrical household appliances in specialized stores
47599	ร้านขายปลีกของใช้อื่นๆ ในครัวเรือน ซึ่งมีได้จัดประเภทไว้ในที่อื่น	1,042	4,481	2,551	1,930	1,537	645	892	2,944	1,906	1,038	386	261	125	2,558	1,645	913	Retail sale of other household articles, n.e.c in specialized stores
476	ร้านขายปลีกสินค้าวัฒนธรรม และนันทนาการ	5,134	20,204	9,106	11,097	6,213	2,789	3,424	13,991	6,317	7,674	2,078	917	1,160	11,914	5,400	6,514	Retail sale of cultural and recreation goods in specialized stores
4761	ร้านขายปลีกหนังสือ หนังสือพิมพ์ และเครื่องเขียน	1,688	8,145	3,726	4,419	1,805	849	955	6,341	2,877	3,463	1,139	500	639	5,201	2,377	2,824	Retail sale of books, newspapers and stationary in specialized stores
47611	ร้านขายปลีกหนังสือ หนังสือพิมพ์ วารสาร และนิตยสาร	862	3,423	1,465	1,958	987	427	560	2,436	1,038	1,398	486	134	352	1,950	904	1,046	Retail sale of books, newspapers, periodicals and magazines in specialized stores
47612	ร้านขายปลีกเครื่องเขียน และเครื่องใช้สำนักงาน	826	4,722	2,261	2,461	817	422	395	3,905	1,839	2,066	654	366	287	3,251	1,473	1,778	Retail sale of stationary and office supplies in specialized stores
4762	ร้านขายปลีกสื่อบันทึกเสียงและภาพ	344	1,546	789	757	416	208	208	1,131	581	550	75	43	32	1,056	538	518	Retail sale of music and video recordings in specialized stores
47620	ร้านขายปลีกสื่อบันทึกเสียงและภาพ	344	1,546	789	757	416	208	208	1,131	581	550	75	43	32	1,056	538	518	Retail sale of music and video recordings in specialized stores

ตาราง 2 จำนวนคนทำงานของสถานประกอบการธุรกิจในปี 2554 จำแนกตามสถานภาพการทำงาน เพศ และประเภทธุรกิจ (ต่อ)

TABLE 2 NUMBER OF PERSONS ENGAGED OF BUSINESS ESTABLISHMENTS IN 2011 BY WORK STATUS, SEX AND CATEGORY OF BUSINESS INDUSTRY (Cont'd)

รหัส Code	ประเภทธุรกิจ	จำนวน สถาน- ประกอบการ Number of establishments	รวม Total			คนทำงานโดยไม่ได้รับค่าจ้าง/ เงินเดือน Unpaid workers			ลูกจ้าง Employees									Category of business industry
			รวม Total	ชาย Male	หญิง Female	รวม Total	ชาย Male	หญิง Female	รวม Total			ระดับบริหารจัดการ Management level			ระดับปฏิบัติการ Operation level			
									รวม Total	ชาย Male	หญิง Female	รวม Total	ชาย Male	หญิง Female	รวม Total	ชาย Male	หญิง Female	
4763	ร้านขายปลีกเครื่องกีฬา	607	3,338	1,718	1,620	630	313	316	2,708	1,405	1,303	289	194	95	2,419	1,211	1,208	Retail sale of sporting equipment in specialized stores
47630	ร้านขายปลีกเครื่องกีฬา	607	3,338	1,718	1,620	630	313	316	2,708	1,405	1,303	289	194	95	2,419	1,211	1,208	Retail sale of sporting equipment in specialized stores
4764	ร้านขายปลีกเกมและของเล่น	478	1,560	584	976	659	287	373	900	297	603	86	33	53	814	264	550	Retail sale of games and toys in specialized stores
47640	ร้านขายปลีกเกมและของเล่น	478	1,560	584	976	659	287	373	900	297	603	86	33	53	814	264	550	Retail sale of games and toys in specialized stores
4769	ร้านขายปลีกสินค้าอื่นๆ ด้านวัฒนธรรมและนันทนาการ	2,017	5,615	2,289	3,326	2,703	1,132	1,571	2,911	1,157	1,754	488	147	341	2,423	1,010	1,414	Retail sale of other cultural and recreation goods in specialized stores
47691	ร้านขายปลีกผลิตภัณฑ์งานฝีมือคนไทยและของที่ระลึก	438	1,511	524	986	502	187	315	1,008	337	671	161	56	105	847	281	567	Retail sale of Thai handicrafts and souvenirs in specialized stores
47699	ร้านขายปลีกสินค้าอื่นๆ ด้านวัฒนธรรมและนันทนาการ ซึ่งมีได้จัดประเภทไว้ในที่อื่น	1,579	4,104	1,764	2,340	2,201	944	1,257	1,903	820	1,083	327	91	236	1,576	729	847	Retail sale of other cultural and recreation goods, n.e.c in specialized stores
477	ร้านขายปลีกสินค้าประเภทอื่นๆ	27,125	94,973	38,389	56,584	32,658	12,650	20,007	62,316	25,738	36,577	8,712	4,199	4,513	53,604	21,539	32,064	Retail sale of other goods in specialized stores
4771	ร้านขายปลีกเสื้อผ้า รองเท้าและเครื่องหนัง	12,539	34,450	11,243	23,207	15,244	4,938	10,306	19,207	6,305	12,902	2,751	1,077	1,674	16,456	5,228	11,228	Retail sale of clothing, footwear and leather articles in specialized stores
47711	ร้านขายปลีกเสื้อผ้า	9,891	26,155	8,146	18,009	11,772	3,856	7,916	14,383	4,290	10,092	2,357	923	1,433	12,026	3,367	8,659	Retail sale of clothing in specialized stores
47712	ร้านขายปลีกรองเท้า	1,529	3,808	1,467	2,340	1,830	610	1,220	1,978	858	1,120	187	94	93	1,791	764	1,027	Retail sale of footwear in specialized stores
47713	ร้านขายปลีกเครื่องหนัง	1,119	4,488	1,629	2,859	1,642	473	1,169	2,846	1,157	1,689	207	59	148	2,639	1,098	1,542	Retail sale of leather articles in specialized stores
4772	ร้านขายปลีกสินค้าทางเภสัชกรรมและเวชภัณฑ์ เครื่องหอมและเครื่องประดับ	5,307	24,687	9,265	15,421	6,880	2,594	4,286	17,807	6,672	11,135	2,403	1,198	1,205	15,404	5,474	9,931	Retail sale of pharmaceutical and medical goods, perfumeries and toilet preparation in specialized stores
47721	ร้านขายปลีกสินค้าทางเภสัชกรรมและเวชภัณฑ์	3,950	15,867	6,779	9,087	5,364	2,182	3,182	10,503	4,597	5,905	1,568	939	629	8,935	3,658	5,277	Retail sale of pharmaceutical and medical goods in specialized stores
47722	ร้านขายปลีกเครื่องหอม	165	663	272	391	225	72	153	438	200	238	73	45	28	365	155	210	Retail sale of perfumeries in specialized stores
47723	ร้านขายปลีกเครื่องสำอางและเครื่องประดับ	1,192	8,157	2,214	5,943	1,291	340	951	6,866	1,874	4,992	762	214	548	6,105	1,661	4,444	Retail sale of cosmetics and toilet preparations in specialized stores
4773	ร้านขายปลีกสินค้าใหม่อื่นๆ	8,145	32,701	15,887	16,814	8,803	4,047	4,756	23,898	11,840	12,059	3,401	1,812	1,589	20,497	10,028	10,469	Other retail sale of new goods in specialized stores
47731	ร้านขายปลีกนาฬิกา แว่นตาและอุปกรณ์ถ่ายภาพ	1,547	5,804	2,581	3,223	1,216	710	505	4,588	1,871	2,718	865	434	431	3,723	1,437	2,287	Retail sale of watches, eyeglasses and photographic equipment in specialized stores

ตาราง 2 จำนวนคนทำงานของสถานประกอบการธุรกิจในปี 2554 จำแนกตามสถานภาพการทำงาน เพศ และประเภทธุรกิจ (ต่อ)

TABLE 2 NUMBER OF PERSONS ENGAGED OF BUSINESS ESTABLISHMENTS IN 2011 BY WORK STATUS, SEX AND CATEGORY OF BUSINESS INDUSTRY (Cont'd)

รหัส Code	ประเภทธุรกิจ	จำนวน สถาน- ประกอบการ Number of establishments	รวม Total			คนทำงานโดยไม่ได้รับค่าจ้าง/ เงินเดือน Unpaid workers			ลูกจ้าง Employees									Category of business industry
			รวม Total	ชาย Male	หญิง Female	รวม Total	ชาย Male	หญิง Female	รวม Total			ระดับบริหารจัดการ Management level			ระดับปฏิบัติการ Operation level			
									รวม Total	ชาย Male	หญิง Female	รวม Total	ชาย Male	หญิง Female	รวม Total	ชาย Male	หญิง Female	
47732	ร้านขายปลีกเครื่องประดับเพชรพลอย	3,026	14,256	6,459	7,797	2,707	1,217	1,491	11,549	5,242	6,307	1,534	938	596	10,015	4,304	5,711	Retail sale of jewellery in specialized stores
47733	ร้านขายปลีกดอกไม้ ต้นไม้ และอุปกรณ์ที่เกี่ยวข้อง	838	2,934	1,363	1,571	1,193	464	729	1,741	899	842	174	47	127	1,566	852	715	Retail sale of flowers, plants and related equipment in specialized stores
47734	ร้านขายปลีกสัตว์เลี้ยง และอุปกรณ์ที่เกี่ยวข้อง	1,329	3,852	1,950	1,902	1,871	797	1,074	1,981	1,153	827	333	149	184	1,648	1,004	643	Retail sale of pet animals and related equipment in specialized stores
47735	ร้านขายปลีกก๊าซบรรจุถัง ถ่านไม้ และเชื้อเพลิงอื่นๆ สำหรับใช้ในครัวเรือน	579	2,250	1,777	473	812	462	350	1,438	1,315	123	147	111	36	1,291	1,204	87	Retail sale of household fuel oil, bottled gas, wood and other fuel in specialized stores
47739	ร้านขายปลีกสินค้าใหม่อื่นๆ ซึ่งมิได้จัดประเภทไว้ในที่อื่น	826	3,606	1,757	1,849	1,004	398	606	2,602	1,359	1,243	348	132	215	2,254	1,227	1,027	Other retail sale of new goods, n.e.c in specialized stores
4774	ร้านขายปลีกสินค้าใช้แล้ว	1,134	3,135	1,994	1,141	1,732	1,072	660	1,403	922	481	157	113	45	1,246	810	437	Retail sale of second-hand goods
47741	ร้านขายปลีกโบราณวัตถุ	359	1,000	667	333	564	333	231	436	333	103	51	51	-	385	282	103	Retail sale of antiques
47742	ร้านขายปลีกเสื้อผ้า รองเท้า และเครื่องหนัง ที่ใช้แล้ว	290	725	423	302	434	276	158	292	148	144	16	1	15	276	147	129	Retail sale of second hand clothing, footwear and leather articles
47743	ร้านขายปลีกคอมพิวเตอร์และอุปกรณ์ สื่อสารโทรคมนาคมที่ใช้แล้ว	96	365	220	145	134	92	42	230	128	102	28	13	15	202	115	87	Retail sale of second hand computer and telecommunication equipment
47744	ร้านขายปลีกเครื่องใช้ไฟฟ้า และอิเล็กทรอนิกส์ ชนิดใช้ในครัวเรือนที่ใช้แล้ว	94	270	172	99	139	89	50	131	82	49	5	-	5	126	82	44	Retail sale of second hand electric household appliances and consumer electronics
47745	ร้านขายปลีกหนังสือ หนังสือพิมพ์ วารสาร และนิตยสาร ที่ใช้แล้ว	72	169	85	85	119	68	51	51	17	34	-	-	-	51	17	34	Retail sale of second hand books, newspapers, periodicals and magazines
47749	ร้านขายปลีกสินค้าใช้แล้วอื่นๆ	223	605	428	178	342	214	129	263	214	49	57	47	9	207	167	39	Retail sale of other second-hand goods
479	การขายปลีกโดยไม่มีร้าน	225	6,548	2,590	3,959	118	53	65	6,431	2,537	3,894	686	274	412	5,744	2,263	3,481	Retail trade not in stores, stalls or markets
4791	การขายปลีกโดยการรับสั่งสินค้า ทางไปรษณีย์ โทรทัศน์ วิทยุ โทรศัพท์ และทางอินเทอร์เน็ต	36	345	149	197	13	13	-	333	136	197	56	35	21	277	101	176	Retail sale via mail order houses or via internet
47911	การขายปลีกโดยการรับสั่งสินค้าทาง ไปรษณีย์ โทรทัศน์ วิทยุ และโทรศัพท์	12	213	101	113	5	5	-	209	96	113	20	11	9	189	85	104	Retail sale via mail order houses
47912	การขายปลีกทางอินเทอร์เน็ต	24	132	48	84	8	8	-	124	40	84	36	24	12	88	16	72	Retail sale via internet
4799	การขายปลีกโดยไม่มีร้านด้วยวิธีอื่นๆ	189	6,203	2,441	3,762	105	40	65	6,098	2,401	3,697	630	239	391	5,468	2,162	3,306	Other retail sale not in stores, stalls or markets
47991	การขายตรง	189	6,203	2,441	3,762	105	40	65	6,098	2,401	3,697	630	239	391	5,468	2,162	3,306	Retail sale by direct sales
55	ที่พักแรม	770	57,243	26,830	30,413	307	199	109	56,936	26,631	30,304	5,108	2,714	2,394	51,827	23,917	27,910	Accommodation
551	ที่พักแรมระยะสั้น	748	57,136	26,808	30,328	287	199	89	56,849	26,609	30,239	5,104	2,712	2,392	51,744	23,897	27,847	Short term accommodation activities
5510	ที่พักแรมระยะสั้น	748	57,136	26,808	30,328	287	199	89	56,849	26,609	30,239	5,104	2,712	2,392	51,744	23,897	27,847	Short term accommodation activities

ตาราง 2 จำนวนคนทำงานของสถานประกอบการธุรกิจในปี 2554 จำแนกตามสถานภาพการทำงาน เพศ และประเภทธุรกิจ (ต่อ)

TABLE 2 NUMBER OF PERSONS ENGAGED OF BUSINESS ESTABLISHMENTS IN 2011 BY WORK STATUS, SEX AND CATEGORY OF BUSINESS INDUSTRY (Cont'd)

รหัส Code	ประเภทธุรกิจ	จำนวน สถาน- ประกอบการ Number of establishments	รวม Total			คนทำงานโดยไม่ได้รับค่าจ้าง/ เงินเดือน Unpaid workers			ลูกจ้าง Employees									Category of business industry
			รวม Total	ชาย Male	หญิง Female	รวม Total	ชาย Male	หญิง Female	รวม Total			ระดับบริหารจัดการ Management level			ระดับปฏิบัติการ Operation level			
									รวม Total	ชาย Male	หญิง Female	รวม Total	ชาย Male	หญิง Female	รวม Total	ชาย Male	หญิง Female	
55101	โรงแรมและรีสอร์ท	625	56,147	26,413	29,734	186	137	48	55,961	26,275	29,686	4,983	2,654	2,328	50,978	23,621	27,357	Hotels and resort hotels
55102	เกสต์เฮ้าส์	119	967	390	578	91	57	34	876	332	543	122	58	64	754	274	480	Guesthouses
55109	ที่พักแรมระยะสั้นอื่นๆ สำหรับ นักเดินทาง/นักท่องเที่ยว	4	22	6	16	10	4	6	12	2	10	-	-	-	12	2	10	Other short term accommodation activities
559	ที่พักแรมประเภทอื่นๆ	22	107	22	85	20	-	20	87	22	65	4	2	2	83	20	63	Other accommodation
5590	ที่พักแรมประเภทอื่นๆ	22	107	22	85	20	-	20	87	22	65	4	2	2	83	20	63	Other accommodation
55901	การบริการห้องพักหรือที่พักอาศัย สำหรับนักเรียน/นักศึกษา	22	107	22	85	20	-	20	87	22	65	4	2	2	83	20	63	Accommodation for students
56	การบริการอาหารและเครื่องดื่ม	35,645	257,175	107,084	150,091	42,205	16,952	25,254	214,970	90,133	124,837	23,514	11,173	12,341	191,456	78,960	112,497	Food and beverage service activities
561	การบริการอาหาร	30,584	235,229	100,481	134,748	36,858	15,179	21,678	198,371	85,302	113,069	22,209	10,781	11,428	176,162	74,521	101,641	Restaurants and mobile food service activities
5610	การบริการอาหาร	30,584	235,229	100,481	134,748	36,858	15,179	21,678	198,371	85,302	113,069	22,209	10,781	11,428	176,162	74,521	101,641	Restaurants and mobile food service activities
56101	การบริการอาหารในภัตตาคาร/ร้านอาหาร	30,584	235,229	100,481	134,748	36,858	15,179	21,678	198,371	85,302	113,069	22,209	10,781	11,428	176,162	74,521	101,641	Restaurants activities
562	การบริการจัดเลี้ยงนอกสถานที่ และการบริการอาหารประเภทอื่นๆ	1,092	3,711	1,828	1,883	1,580	686	894	2,131	1,142	989	75	42	32	2,056	1,099	957	Event catering and other food service activities
5621	การบริการจัดเลี้ยงนอกสถานที่	90	1,507	826	681	178	85	93	1,329	741	588	75	42	32	1,254	698	556	Event catering
56210	การบริการจัดเลี้ยงนอกสถานที่	90	1,507	826	681	178	85	93	1,329	741	588	75	42	32	1,254	698	556	Event catering
5629	การบริการอาหารประเภทอื่นๆ	1,002	2,204	1,002	1,202	1,403	601	802	802	401	401	-	-	-	802	401	401	Other food service activities
56292	การดำเนินงานของโรงอาหาร	1,002	2,204	1,002	1,202	1,403	601	802	802	401	401	-	-	-	802	401	401	Operation of canteen
563	การบริการเครื่องดื่ม	3,969	18,236	4,776	13,460	3,767	1,087	2,681	14,468	3,689	10,779	1,230	350	880	13,239	3,340	9,899	Beverage serving activities
5630	การบริการเครื่องดื่ม	3,969	18,236	4,776	13,460	3,767	1,087	2,681	14,468	3,689	10,779	1,230	350	880	13,239	3,340	9,899	Beverage serving activities
56301	การบริการเครื่องดื่มที่มีแอลกอฮอล์ เป็นหลักในร้าน	586	8,462	2,834	5,628	520	276	243	7,943	2,557	5,385	470	222	248	7,473	2,335	5,138	Beverage serving activities in store, of mostly alcoholic beverages
56302	การบริการเครื่องดื่มที่ไม่มีแอลกอฮอล์ เป็นหลักในร้าน	3,383	9,774	1,942	7,831	3,248	810	2,438	6,526	1,132	5,394	760	128	632	5,766	1,004	4,761	Beverage serving activities in store, of mostly non-alcoholic beverages
59	การผลิตภาพยนตร์ วิดิทัศน์ และรายการ โทรทัศน์ การบันทึกเสียงลงบนสื่อ และการจัดพิมพ์จำหน่าย หรือเผยแพร่ดนตรี	479	12,686	6,626	6,060	134	77	57	12,552	6,549	6,003	1,699	901	798	10,852	5,648	5,204	Motion picture, video and television programme production, sound recording and music publishing activities
591	กิจกรรมที่เกี่ยวข้องกับภาพยนตร์ วิดิทัศน์ และรายการโทรทัศน์	422	10,764	5,525	5,239	115	65	50	10,649	5,459	5,190	1,546	798	748	9,103	4,661	4,442	Motion picture, video and television programme activities
5911	การผลิตภาพยนตร์ วิดิทัศน์ และรายการโทรทัศน์	312	8,585	4,352	4,233	64	39	25	8,521	4,314	4,207	1,286	665	621	7,235	3,649	3,586	Motion picture, video and television programme production activities
59111	การผลิตภาพยนตร์และวิดิทัศน์	68	1,761	752	1,009	30	16	14	1,731	736	995	185	86	99	1,546	650	896	Motion picture and video production activities

ตาราง 2 จำนวนคนทำงานของสถานประกอบการธุรกิจในปี 2554 จำแนกตามสถานภาพการทำงาน เพศ และประเภทธุรกิจ (ต่อ)

TABLE 2 NUMBER OF PERSONS ENGAGED OF BUSINESS ESTABLISHMENTS IN 2011 BY WORK STATUS, SEX AND CATEGORY OF BUSINESS INDUSTRY (Cont'd)

รหัส Code	ประเภทธุรกิจ	จำนวน สถาน- ประกอบการ Number of establishments	รวม Total			คนทำงานโดยไม่ได้รับค่าจ้าง/ เงินเดือน Unpaid workers			ลูกจ้าง Employees									Category of business industry
			รวม Total	ชาย Male	หญิง Female	รวม Total	ชาย Male	หญิง Female	รวม Total			ระดับบริหารจัดการ Management level			ระดับปฏิบัติการ Operation level			
									รวม Total	ชาย Male	หญิง Female	รวม Total	ชาย Male	หญิง Female	รวม Total	ชาย Male	หญิง Female	
59112	การผลิตรายการโทรทัศน์	244	6,824	3,600	3,224	34	23	11	6,790	3,578	3,212	1,101	579	522	5,689	2,999	2,690	Television programme production activities
5912	กิจกรรมภายหลังการผลิตภาพยนตร์ วีดิทัศน์ และรายการโทรทัศน์	68	885	522	364	44	20	24	841	501	340	139	76	63	703	426	277	Motion picture, video and television programme post-production activities
59121	การบริการตัดต่อภาพและเสียง	46	435	228	207	30	10	19	406	218	188	74	39	35	331	178	153	Audio-visual editing activities
59122	การบริการทำคอมพิวเตอร์กราฟฟิก แอนิเมชัน และเทคนิคพิเศษ	19	228	148	80	10	8	2	218	140	78	39	20	19	179	120	59	Computer graphics, animations and visual effects activities
59129	กิจกรรมอื่นๆ ภายหลังการผลิตภาพยนตร์ วีดิทัศน์ และรายการโทรทัศน์	3	222	146	76	4	2	2	218	144	74	25	16	9	193	128	65	Other motion picture, video and television programme post-production activities
5913	การเผยแพร่ภาพยนตร์ วีดิทัศน์ และรายการโทรทัศน์	10	238	98	140	-	-	-	238	98	140	34	17	17	204	81	123	Motion picture, video and television programme distribution activities
59131	การเผยแพร่ภาพยนตร์ วีดิทัศน์ และรายการโทรทัศน์	5	119	49	70	-	-	-	119	49	70	22	10	12	97	39	58	Motion picture, video and television programme distribution activities
59132	การดูแลสิทธิในการผลิตซ้ำภาพยนตร์ วีดิทัศน์ และรายการโทรทัศน์ เพื่อจำหน่ายหรือเผยแพร่	5	119	49	70	-	-	-	119	49	70	12	7	5	107	42	65	Licensing activities for film rights and their revenues
5914	การฉายภาพยนตร์	32	1,056	553	503	8	7	1	1,049	547	502	88	41	46	961	506	456	Motion picture projection activities
59140	การฉายภาพยนตร์	32	1,056	553	503	8	7	1	1,049	547	502	88	41	46	961	506	456	Motion picture projection activities
592	การบันทึกเสียงลงบนสื่อและการ จัดพิมพ์จำหน่ายหรือเผยแพร่ดนตรี	57	1,922	1,101	821	19	12	8	1,903	1,089	813	153	103	51	1,750	987	763	Sound recording and music publishing activities
5920	การบันทึกเสียงลงบนสื่อและการ จัดพิมพ์จำหน่ายหรือเผยแพร่ดนตรี	57	1,922	1,101	821	19	12	8	1,903	1,089	813	153	103	51	1,750	987	763	Sound recording and music publishing activities
59201	การบันทึกเสียงลงบนสื่อ	45	596	351	245	15	8	8	581	343	237	69	49	21	512	295	217	Sound recording activities
59202	การจัดพิมพ์จำหน่ายหรือเผยแพร่ดนตรี	12	1,326	750	576	4	4	-	1,322	746	576	84	54	30	1,238	692	546	Music publishing activities
60	การจัดผังรายการและการแพร่ภาพ กระจายเสียง	25	4,715	2,848	1,867	15	8	7	4,700	2,840	1,860	457	245	211	4,243	2,594	1,649	Programming and broadcasting activities
601	การออกอากาศทางวิทยุกระจายเสียง	21	327	223	104	14	7	7	313	216	97	33	23	9	280	192	88	Radio broadcasting
6010	การออกอากาศทางวิทยุกระจายเสียง	21	327	223	104	14	7	7	313	216	97	33	23	9	280	192	88	Radio broadcasting
60101	การออกอากาศทางวิทยุกระจายเสียง (ยกเว้นทางออนไลน์)	21	327	223	104	14	7	7	313	216	97	33	23	9	280	192	88	Radio broadcasting (except on-line)
602	การจัดผังรายการและการแพร่ภาพ กระจายเสียงทางโทรทัศน์	4	4,388	2,625	1,763	1	1	-	4,387	2,624	1,763	424	222	202	3,963	2,402	1,561	Television programming and broadcasting activities

ตาราง 2 จำนวนคนทำงานของสถานประกอบการธุรกิจในปี 2554 จำแนกตามสถานภาพการทำงาน เพศ และประเภทธุรกิจ (ต่อ)

TABLE 2 NUMBER OF PERSONS ENGAGED OF BUSINESS ESTABLISHMENTS IN 2011 BY WORK STATUS, SEX AND CATEGORY OF BUSINESS INDUSTRY (Cont'd)

รหัส Code	ประเภทธุรกิจ	จำนวน สถาน- ประกอบการ Number of establishments	รวม Total			คนทำงานโดยไม่ได้รับค่าจ้าง/ เงินเดือน Unpaid workers			ลูกจ้าง Employees									Category of business industry
			รวม Total	ชาย Male	หญิง Female	รวม Total	ชาย Male	หญิง Female	รวม Total			ระดับบริหารจัดการ Management level			ระดับปฏิบัติการ Operation level			
									รวม Total	ชาย Male	หญิง Female	รวม Total	ชาย Male	หญิง Female	รวม Total	ชาย Male	หญิง Female	
6020	การจัดผังรายการและการแพร่ภาพ กระจายเสียงทางโทรทัศน์	4	4,388	2,625	1,763	1	1	-	4,387	2,624	1,763	424	222	202	3,963	2,402	1,561	Television programming and broadcasting activities
60201	การจัดผังรายการและการแพร่ภาพ กระจายเสียงทางโทรทัศน์ โดยไม่ต้อง สมัครสมาชิก (ยกเว้นทางออนไลน์)	4	4,388	2,625	1,763	1	1	-	4,387	2,624	1,763	424	222	202	3,963	2,402	1,561	Unsubscription television programming and broadcasting activities (except on-line)
62	การจัดทำโปรแกรมคอมพิวเตอร์ การให้คำปรึกษาเกี่ยวกับคอมพิวเตอร์ และกิจกรรมที่เกี่ยวข้อง	542	11,776	6,880	4,896	188	90	99	11,588	6,791	4,797	1,780	1,094	686	9,808	5,697	4,111	Computer programming, consultancy and related activities
620	การจัดทำโปรแกรมคอมพิวเตอร์ การให้คำปรึกษาเกี่ยวกับคอมพิวเตอร์ และกิจกรรมที่เกี่ยวข้อง	542	11,776	6,880	4,896	188	90	99	11,588	6,791	4,797	1,780	1,094	686	9,808	5,697	4,111	Computer programming, consultancy and related activities
6201	การจัดทำโปรแกรม คอมพิวเตอร์ ตามวัตถุประสงค์ของผู้ใช้	242	4,448	2,338	2,110	53	24	30	4,395	2,314	2,080	772	476	295	3,623	1,838	1,785	Computer programming activities
62011	การจัดทำโปรแกรมเว็บเพจและ เครือข่ายตามวัตถุประสงค์ของผู้ใช้	81	1,119	562	558	37	21	16	1,082	540	541	272	166	106	810	375	436	Web pages and networks programming activities
62012	การจัดทำโปรแกรมคอมพิวเตอร์ ตามวัตถุประสงค์ของผู้ใช้ (ยกเว้นโปรแกรมเว็บเพจและเครือข่าย)	161	3,329	1,776	1,552	16	2	13	3,313	1,774	1,539	500	311	190	2,813	1,463	1,349	Computer programming activities (except web pages and networks programming activities)
6202	การให้คำปรึกษาเกี่ยวกับคอมพิวเตอร์ และการจัดการสิ่งอำนวยความสะดวก ด้านคอมพิวเตอร์	248	6,584	4,018	2,565	115	53	62	6,469	3,965	2,504	870	526	344	5,599	3,439	2,160	Computer consultancy and computer facilities management activities
62021	การให้คำปรึกษาด้านฮาร์ดแวร์	131	3,448	2,044	1,404	60	28	32	3,388	2,016	1,372	393	257	135	2,995	1,758	1,237	Hardware consultancy activities
62022	การให้คำปรึกษาด้านซอฟต์แวร์	88	2,972	1,880	1,091	41	25	16	2,930	1,855	1,075	448	268	180	2,482	1,587	895	Software consultancy activities
62023	การจัดการสิ่งอำนวยความสะดวก ด้านคอมพิวเตอร์	29	165	95	70	14	-	14	151	95	57	30	1	29	122	94	28	Computer facilities management activities
6209	การบริการเทคโนโลยีสารสนเทศ และคอมพิวเตอร์อื่นๆ	52	745	524	221	21	13	8	724	511	213	138	92	46	586	419	167	Other information technology and computer services activities
62090	การบริการเทคโนโลยีสารสนเทศ และคอมพิวเตอร์อื่นๆ	52	745	524	221	21	13	8	724	511	213	138	92	46	586	419	167	Other information technology and computer services activities

ตาราง 2 จำนวนคนทำงานของสถานประกอบการธุรกิจในปี 2554 จำแนกตามสถานภาพการทำงาน เพศ และประเภทธุรกิจ (ต่อ)

TABLE 2 NUMBER OF PERSONS ENGAGED OF BUSINESS ESTABLISHMENTS IN 2011 BY WORK STATUS, SEX AND CATEGORY OF BUSINESS INDUSTRY (Cont'd)

รหัส Code	ประเภทธุรกิจ	จำนวน สถาน- ประกอบการ Number of establishments	รวม Total			คนทำงานโดยไม่ได้รับค่าจ้าง/ เงินเดือน Unpaid workers			ลูกจ้าง Employees									Category of business industry
			รวม Total	ชาย Male	หญิง Female	รวม Total	ชาย Male	หญิง Female	รวม Total			ระดับบริหารจัดการ Management level			ระดับปฏิบัติการ Operation level			
									รวม Total	ชาย Male	หญิง Female	รวม Total	ชาย Male	หญิง Female	รวม Total	ชาย Male	หญิง Female	
63	การบริการสารสนเทศ	58	2,558	1,243	1,316	-	-	-	2,558	1,243	1,316	435	216	218	2,124	1,026	1,097	Information service activities
631	การประมวลผลข้อมูล การจัดการ และการให้เข้าพื้นที่บนเครื่องแม่ข่าย และกิจกรรมที่เกี่ยวข้อง รวมเว็บท่า	39	1,220	620	600	-	-	-	1,220	620	600	241	126	115	979	494	485	Data processing, hosting and related activities; web portals
6311	การประมวลผลข้อมูล การจัดการ และการให้เข้าพื้นที่บนเครื่องแม่ข่าย และกิจกรรมที่เกี่ยวข้อง	13	376	174	202	-	-	-	376	174	202	68	26	42	308	148	160	Data processing, hosting and related activities
63111	การบริหารจัดการและประมวลผลข้อมูล	5	122	89	33	-	-	-	122	89	33	18	12	6	104	77	27	Data processing activities
63112	การจัดการและการให้เข้าพื้นที่ บนเครื่องแม่ข่าย	8	254	85	169	-	-	-	254	85	169	50	14	36	204	71	133	Hosting activities
6312	เว็บท่า	26	844	446	398	-	-	-	844	446	398	173	100	73	671	346	325	Web portals
63120	เว็บท่า	26	844	446	398	-	-	-	844	446	398	173	100	73	671	346	325	Web portals
639	การบริการสารสนเทศอื่นๆ	19	1,338	623	715	-	-	-	1,338	623	715	193	90	103	1,145	532	612	Other information service activities
6391	กิจกรรมสำนักข่าว	11	549	312	237	-	-	-	549	312	237	87	50	37	462	262	199	News agency activities
63911	กิจกรรมสำนักข่าวสิ่งพิมพ์	8	466	265	201	-	-	-	466	265	201	72	41	31	394	224	169	News agency activities to newspapers and periodicals
63912	กิจกรรมสำนักข่าวสื่อทัศน	3	83	47	36	-	-	-	83	47	36	15	9	6	68	38	30	News agency activities to audio-visual media
6399	การบริการสารสนเทศอื่นๆ ซึ่งมิได้จัดประเภทไว้ในที่อื่น	8	789	311	479	-	-	-	789	311	479	106	41	66	683	270	413	Other information service activities, n.e.c
63990	การบริการสารสนเทศอื่นๆ ซึ่งมิได้จัดประเภทไว้ในที่อื่น	8	789	311	479	-	-	-	789	311	479	106	41	66	683	270	413	Other information service activities, n.e.c
68	กิจกรรมอสังหาริมทรัพย์	29,070	179,049	76,493	102,556	20,292	8,037	12,255	158,757	68,456	90,301	25,034	10,178	14,856	133,723	58,278	75,445	Real estate activities
681	กิจกรรมอสังหาริมทรัพย์ที่เป็นของ ตนเองหรือเช่าจากผู้อื่น	27,689	162,707	68,009	94,698	19,794	7,760	12,034	142,913	60,249	82,664	22,028	8,678	13,350	120,885	51,571	69,314	Real estate activities with own or leased property
6810	กิจกรรมอสังหาริมทรัพย์ที่เป็นของ ตนเองหรือเช่าจากผู้อื่น	27,689	162,707	68,009	94,698	19,794	7,760	12,034	142,913	60,249	82,664	22,028	8,678	13,350	120,885	51,571	69,314	Real estate activities with own or leased property
68101	การซื้อและการขายอสังหาริมทรัพย์ ที่เป็นของตนเองเพื่อการอยู่อาศัย	627	9,273	4,424	4,849	63	43	20	9,210	4,381	4,829	1,767	842	925	7,443	3,539	3,904	Buying and selling of on own account of residential buildings
68102	การซื้อและการขายอสังหาริมทรัพย์ที่ เป็นของตนเองที่ไม่ใช่เพื่อการอยู่อาศัย	52	1,057	493	564	18	5	13	1,039	487	551	257	144	113	782	343	439	Buying and selling of on own account of non-residential buildings

ตาราง 2 จำนวนคนทำงานของสถานประกอบการธุรกิจในปี 2554 จำแนกตามสถานภาพการทำงาน เพศ และประเภทธุรกิจ (ต่อ)

TABLE 2 NUMBER OF PERSONS ENGAGED OF BUSINESS ESTABLISHMENTS IN 2011 BY WORK STATUS, SEX AND CATEGORY OF BUSINESS INDUSTRY (Cont'd)

รหัส Code	ประเภทธุรกิจ	จำนวน สถาน- ประกอบการ Number of establishments	รวม Total			คนทำงานโดยไม่ได้รับค่าจ้าง/ เงินเดือน Unpaid workers			ลูกจ้าง Employees									Category of business industry
			รวม Total	ชาย Male	หญิง Female	รวม Total			ระดับบริหารจัดการ Management level			ระดับปฏิบัติการ Operation level						
						รวม Total	ชาย Male	หญิง Female	รวม Total	ชาย Male	หญิง Female	รวม Total	ชาย Male	หญิง Female				
68103	การให้เช่าและการดำเนินการเกี่ยวกับ อสังหาริมทรัพย์ที่เป็นของตนเองหรือ เช่าจากผู้อื่นเพื่อการอยู่อาศัย	25,989	131,835	51,639	80,195	19,211	7,413	11,798	112,624	44,227	68,397	16,963	6,136	10,827	95,661	38,091	57,571	Renting and operating of self-owned or leased of residential buildings
68104	การให้เช่าและการดำเนินการเกี่ยวกับ อสังหาริมทรัพย์ที่เป็นของตนเองหรือ เช่าจากผู้อื่นที่ไม่ใช่เพื่อการอยู่อาศัย	1,021	20,542	11,452	9,090	502	299	203	20,040	11,153	8,887	3,042	1,555	1,486	16,998	9,598	7,400	Renting and operating of self-owned or leased of non-residential buildings
682	กิจกรรมอสังหาริมทรัพย์ โดยได้รับ ค่าตอบแทนหรือตามสัญญาจ้าง	1,381	16,342	8,484	7,858	498	277	221	15,844	8,207	7,637	3,006	1,500	1,506	12,838	6,707	6,131	Real estate activities on a fee or contract basis
6820	กิจกรรมอสังหาริมทรัพย์ โดยได้รับ ค่าตอบแทนหรือตามสัญญาจ้าง	1,381	16,342	8,484	7,858	498	277	221	15,844	8,207	7,637	3,006	1,500	1,506	12,838	6,707	6,131	Real estate activities on a fee or contract basis
68201	กิจกรรมของตัวแทนอสังหาริมทรัพย์ โดยได้รับค่าตอบแทนหรือตามสัญญาจ้าง	232	5,293	2,687	2,606	64	28	36	5,229	2,658	2,570	1,235	655	581	3,994	2,004	1,990	Activities of real estate agents and brokers on a fee or contract basis
68202	การบริหารจัดการอสังหาริมทรัพย์ โดยได้รับค่าตอบแทนหรือตามสัญญาจ้าง	1,149	11,049	5,798	5,251	434	249	185	10,615	5,549	5,066	1,770	845	925	8,845	4,704	4,141	Management of real estate on a fee or contract basis
69	กิจกรรมทางกฎหมายและการบัญชี	2,310	22,581	9,338	13,243	1,954	1,367	587	20,628	7,971	12,656	2,886	1,436	1,450	17,742	6,535	11,207	Legal and accounting activities
691	กิจกรรมทางกฎหมาย	1,315	12,183	5,997	6,186	1,387	1,054	333	10,796	4,943	5,853	1,325	856	469	9,471	4,086	5,384	Legal activities
6910	กิจกรรมทางกฎหมาย	1,315	12,183	5,997	6,186	1,387	1,054	333	10,796	4,943	5,853	1,325	856	469	9,471	4,086	5,384	Legal activities
69100	กิจกรรมทางกฎหมาย	1,315	12,183	5,997	6,186	1,387	1,054	333	10,796	4,943	5,853	1,325	856	469	9,471	4,086	5,384	Legal activities
692	กิจกรรมการบัญชี การทำบัญชี และการตรวจสอบบัญชี การให้คำปรึกษาด้านภาษี	995	10,398	3,341	7,057	566	313	254	9,832	3,029	6,803	1,561	580	981	8,271	2,449	5,822	Accounting, bookkeeping and auditing activities; tax consultancy
6920	กิจกรรมการบัญชี การทำบัญชี และการตรวจสอบบัญชี การให้คำปรึกษาด้านภาษี	995	10,398	3,341	7,057	566	313	254	9,832	3,029	6,803	1,561	580	981	8,271	2,449	5,822	Accounting, bookkeeping and auditing activities; tax consultancy
69200	กิจกรรมการบัญชี การทำบัญชี และการตรวจสอบบัญชี การให้คำปรึกษา ด้านภาษี	995	10,398	3,341	7,057	566	313	254	9,832	3,029	6,803	1,561	580	981	8,271	2,449	5,822	Accounting, bookkeeping and auditing activities; tax consultancy
70	กิจกรรมของสำนักงานใหญ่ และการบริการให้คำปรึกษา ด้านการบริหารจัดการ	339	6,442	3,281	3,161	80	43	37	6,362	3,238	3,125	920	471	449	5,443	2,767	2,676	Activities of head offices; management consultancy activities
702	การบริการให้คำปรึกษา ด้านการบริหารจัดการ	339	6,442	3,281	3,161	80	43	37	6,362	3,238	3,125	920	471	449	5,443	2,767	2,676	Management consultancy activities
7020	การบริการให้คำปรึกษา ด้านการบริหารจัดการ	339	6,442	3,281	3,161	80	43	37	6,362	3,238	3,125	920	471	449	5,443	2,767	2,676	Management consultancy activities

ตาราง 2 จำนวนคนทำงานของสถานประกอบการธุรกิจในปี 2554 จำแนกตามสถานภาพการทำงาน เพศ และประเภทธุรกิจ (ต่อ)

TABLE 2 NUMBER OF PERSONS ENGAGED OF BUSINESS ESTABLISHMENTS IN 2011 BY WORK STATUS, SEX AND CATEGORY OF BUSINESS INDUSTRY (Cont'd)

รหัส Code	ประเภทธุรกิจ	จำนวน สถาน- ประกอบการ Number of establishments	รวม Total			คนทำงานโดยไม่ได้รับค่าจ้าง/ เงินเดือน Unpaid workers			ลูกจ้าง Employees									Category of business industry
			รวม Total	ชาย Male	หญิง Female	รวม Total	ชาย Male	หญิง Female	ระดับบริหารจัดการ Management level			ระดับปฏิบัติการ Operation level						
									รวม Total	ชาย Male	หญิง Female	รวม Total	ชาย Male	หญิง Female				
70201	การบริการให้คำปรึกษาด้านการ สื่อสารประชาสัมพันธ์	35	348	171	177	19	9	11	329	162	167	53	23	30	276	139	137	Public relations and communication management consultancy activities
70202	การบริการให้คำปรึกษาด้านการ บริหารจัดการทางการเงิน	56	698	313	385	-	-	-	698	313	385	91	54	37	606	259	348	Financial management consultancy activities
70209	การบริการให้คำปรึกษาด้าน การบริหารจัดการอื่นๆ	248	5,397	2,798	2,599	61	35	26	5,336	2,763	2,573	775	394	382	4,561	2,369	2,192	Other management consultancy activities
71	กิจกรรมด้านสถาปัตยกรรม และวิศวกรรมรวมถึงการทดสอบ และการวิเคราะห์ทางเทคนิค	557	16,210	10,737	5,473	209	143	66	16,001	10,595	5,407	2,201	1,520	680	13,801	9,074	4,726	Architectural and engineering activities; technical testing and analysis
711	กิจกรรมด้านสถาปัตยกรรม และวิศวกรรม และการให้คำปรึกษา ด้านเทคนิคที่เกี่ยวข้อง	416	11,548	7,886	3,663	122	85	37	11,427	7,801	3,626	1,797	1,285	511	9,630	6,515	3,115	Architectural and engineering activities and related technical consultancy
7110	กิจกรรมด้านสถาปัตยกรรม และวิศวกรรม และการให้คำปรึกษา ด้านเทคนิคที่เกี่ยวข้อง	416	11,548	7,886	3,663	122	85	37	11,427	7,801	3,626	1,797	1,285	511	9,630	6,515	3,115	Architectural and engineering activities and related technical consultancy
71101	กิจกรรมด้านสถาปัตยกรรม และการให้คำปรึกษาที่เกี่ยวข้อง	230	3,795	2,602	1,193	57	39	19	3,738	2,563	1,175	624	479	145	3,113	2,084	1,029	Architectural activities and related technical consultancy
71102	กิจกรรมด้านวิศวกรรม และการให้คำปรึกษาที่เกี่ยวข้อง	175	7,310	5,036	2,274	60	43	17	7,250	4,992	2,258	1,123	776	347	6,127	4,217	1,910	Engineering activities and related technical consultancy
71103	กิจกรรมด้านธรณีฟิสิกส์ ธรณีวิทยา และการให้คำปรึกษาที่เกี่ยวข้อง	11	444	249	195	5	3	2	439	246	194	50	31	19	390	215	175	Geophysical, geologic activities and related technical consultancy
712	การทดสอบและวิเคราะห์ทางเทคนิค	141	4,662	2,852	1,810	87	58	29	4,575	2,794	1,781	404	235	169	4,171	2,559	1,612	Technical testing and analysis
7120	การทดสอบและวิเคราะห์ทางเทคนิค	141	4,662	2,852	1,810	87	58	29	4,575	2,794	1,781	404	235	169	4,171	2,559	1,612	Technical testing and analysis
71201	การทดสอบและวิเคราะห์ห้องประกอบ ทางเคมี กายภาพ และชีวภาพ	64	3,663	2,243	1,419	11	6	5	3,652	2,237	1,414	305	187	118	3,347	2,051	1,296	Testing and analysis services for the chemical, physical and biological properties
71202	การตรวจสอบสภาพยานยนต์ทางเทคนิค	50	335	235	101	62	43	20	273	192	81	36	12	23	238	180	58	Technical inspection services of motor vehicles
71209	การทดสอบและวิเคราะห์ทางเทคนิคอื่นๆ	27	664	374	290	14	9	5	650	365	285	64	36	28	586	329	258	Other technical testing and analysis
72	การวิจัยและพัฒนาเชิงวิทยาศาสตร์	26	1,457	595	862	-	-	-	1,457	595	862	215	83	132	1,242	512	730	Scientific research and development
721	การวิจัยและพัฒนาเชิงทดลองด้าน วิทยาศาสตร์ธรรมชาติและวิศวกรรม	22	1,425	589	836	-	-	-	1,425	589	836	192	81	111	1,233	508	725	Research and experimental development on natural sciences and engineering
7210	การวิจัยและพัฒนาเชิงทดลองด้าน วิทยาศาสตร์ธรรมชาติและวิศวกรรม	22	1,425	589	836	-	-	-	1,425	589	836	192	81	111	1,233	508	725	Research and experimental development on natural sciences and engineering

ตาราง 2 จำนวนคนทำงานของสถานประกอบการธุรกิจในปี 2554 จำแนกตามสถานภาพการทำงาน เพศ และประเภทธุรกิจ (ต่อ)

TABLE 2 NUMBER OF PERSONS ENGAGED OF BUSINESS ESTABLISHMENTS IN 2011 BY WORK STATUS, SEX AND CATEGORY OF BUSINESS INDUSTRY (Cont'd)

รหัส Code	ประเภทธุรกิจ	จำนวน สถาน- ประกอบการ Number of establishments	รวม Total			คนทำงานโดยไม่ได้รับค่าจ้าง/ เงินเดือน Unpaid workers			ลูกจ้าง Employees									Category of business industry
			รวม Total	ชาย Male	หญิง Female	รวม Total	ชาย Male	หญิง Female	รวม Total			ระดับบริหารจัดการ Management level			ระดับปฏิบัติการ Operation level			
									รวม Total	ชาย Male	หญิง Female	รวม Total	ชาย Male	หญิง Female	รวม Total	ชาย Male	หญิง Female	
72101	การวิจัยและพัฒนาเชิงทดลองด้าน วิทยาศาสตร์ธรรมชาติ เทคโนโลยีชีวภาพ	14	994	389	605	-	-	-	994	389	605	146	46	100	848	343	505	Research and experimental development on natural sciences biotechnology
72109	การวิจัยและพัฒนาเชิงทดลองด้าน วิศวกรรมและเทคโนโลยีอื่นๆ	8	431	200	231	-	-	-	431	200	231	46	35	11	385	165	220	Research and experimental development on other engineering and technology
722	การวิจัยและพัฒนาเชิงทดลองด้าน สังคมศาสตร์และมนุษยศาสตร์	4	32	6	26	-	-	-	32	6	26	23	2	21	9	4	5	Research and experimental development on social sciences and humanities
7220	การวิจัยและพัฒนาเชิงทดลองด้าน สังคมศาสตร์และมนุษยศาสตร์	4	32	6	26	-	-	-	32	6	26	23	2	21	9	4	5	Research and experimental development on social sciences and humanities
72200	การวิจัยและพัฒนาเชิงทดลองด้าน สังคมศาสตร์และมนุษยศาสตร์	4	32	6	26	-	-	-	32	6	26	23	2	21	9	4	5	Research and experimental development on social sciences and humanities
73	การโฆษณาและการวิจัยตลาด	1,317	18,971	9,917	9,054	714	480	234	18,257	9,437	8,820	2,741	1,485	1,256	15,516	7,952	7,564	Advertising and market research
731	การโฆษณา	1,275	17,439	9,384	8,055	707	477	230	16,731	8,906	7,825	2,497	1,390	1,108	14,234	7,517	6,718	Advertising
7310	การโฆษณา	1,275	17,439	9,384	8,055	707	477	230	16,731	8,906	7,825	2,497	1,390	1,108	14,234	7,517	6,718	Advertising
73101	กิจกรรมของบริษัทโฆษณา	1,227	16,776	9,040	7,737	693	472	221	16,083	8,568	7,515	2,387	1,333	1,054	13,696	7,235	6,461	Advertising activities
73102	กิจกรรมของตัวแทนขายสื่อโฆษณา	48	662	344	319	14	6	8	648	338	310	110	56	54	538	282	256	Media representation activities
732	การวิจัยตลาดและการสำรวจ ความคิดเห็นของประชาชน	42	1,532	533	999	7	2	4	1,526	531	995	243	95	148	1,282	436	847	Market research and public opinion polling
7320	การวิจัยตลาดและการสำรวจ ความคิดเห็นของประชาชน	42	1,532	533	999	7	2	4	1,526	531	995	243	95	148	1,282	436	847	Market research and public opinion polling
73200	การวิจัยตลาดและการสำรวจ ความคิดเห็นของประชาชน	42	1,532	533	999	7	2	4	1,526	531	995	243	95	148	1,282	436	847	Market research and public opinion polling
74	กิจกรรมทางวิชาชีพ วิทยาศาสตร์ และเทคโนโลยีอื่นๆ	1,777	13,197	7,492	5,705	2,134	1,172	961	11,063	6,320	4,743	1,505	945	560	9,559	5,375	4,183	Other professional, scientific and technical activities
741	กิจกรรมการออกแบบเฉพาะด้าน	592	6,532	3,951	2,581	290	171	119	6,242	3,780	2,462	847	528	319	5,394	3,252	2,143	Specialized design activities
7410	กิจกรรมการออกแบบเฉพาะด้าน	592	6,532	3,951	2,581	290	171	119	6,242	3,780	2,462	847	528	319	5,394	3,252	2,143	Specialized design activities
74101	กิจกรรมการออกแบบตกแต่งภายใน	344	4,330	2,601	1,729	132	64	68	4,198	2,537	1,661	594	351	243	3,603	2,186	1,418	Interior decorators activities
74109	กิจกรรมการออกแบบเฉพาะด้านอื่นๆ	248	2,202	1,350	852	158	107	51	2,044	1,243	801	253	177	76	1,791	1,066	725	Other specialized design activities
742	กิจกรรมการถ่ายภาพ	1,008	3,830	2,022	1,808	1,666	916	750	2,164	1,106	1,058	148	112	35	2,016	994	1,023	Photographic activities
7420	กิจกรรมการถ่ายภาพ	1,008	3,830	2,022	1,808	1,666	916	750	2,164	1,106	1,058	148	112	35	2,016	994	1,023	Photographic activities
74200	กิจกรรมการถ่ายภาพ	1,008	3,830	2,022	1,808	1,666	916	750	2,164	1,106	1,058	148	112	35	2,016	994	1,023	Photographic activities

ตาราง 2 จำนวนคนทำงานของสถานประกอบการธุรกิจในปี 2554 จำแนกตามสถานภาพการทำงาน เพศ และประเภทธุรกิจ (ต่อ)

TABLE 2 NUMBER OF PERSONS ENGAGED OF BUSINESS ESTABLISHMENTS IN 2011 BY WORK STATUS, SEX AND CATEGORY OF BUSINESS INDUSTRY (Cont'd)

รหัส Code	ประเภทธุรกิจ	จำนวน สถาน- ประกอบการ Number of establishments	รวม Total			คนทำงานโดยไม่ได้รับค่าจ้าง/ เงินเดือน Unpaid workers			รวม Total			ลูกจ้าง Employees			ระดับปฏิบัติการ Operation level			Category of business industry
			รวม Total	ชาย Male	หญิง Female	รวม Total	ชาย Male	หญิง Female	รวม Total	ชาย Male	หญิง Female	ระดับบริหารจัดการ Management level			รวม Total	ชาย Male	หญิง Female	
												รวม	ชาย	หญิง				
749	กิจกรรมทางวิชาชีพ วิทยาศาสตร์ และเทคนิคอื่นๆ ซึ่งมีได้จัดประเภทไว้ในที่อื่น	177	2,836	1,520	1,316	178	86	92	2,658	1,434	1,223	510	304	205	2,148	1,130	1,018	Other professional, scientific and technical activities n.e.c.
7490	กิจกรรมทางวิชาชีพ วิทยาศาสตร์ และเทคนิคอื่นๆ ซึ่งมีได้จัดประเภทไว้ในที่อื่น	177	2,836	1,520	1,316	178	86	92	2,658	1,434	1,223	510	304	205	2,148	1,130	1,018	Other professional, scientific and technical activities n.e.c.
74901	กิจกรรมการแปลและล่าม	73	388	149	239	85	34	51	303	115	188	128	69	59	175	46	129	Translation and interpretation activities
74902	การบริการให้คำปรึกษาด้านสิ่งแวดล้อม	42	1,076	564	513	19	12	7	1,057	551	506	167	107	60	890	444	446	Environmental consulting
74909	กิจกรรมทางวิชาชีพ วิทยาศาสตร์ และเทคนิคอื่นๆ ซึ่งมีได้จัดประเภทไว้ในที่อื่น	62	1,372	808	564	74	39	35	1,298	768	530	215	128	86	1,083	640	443	Other professional, scientific and technical activities n.e.c.
77	กิจกรรมการให้เช่า	1,863	12,046	7,578	4,469	2,272	994	1,278	9,774	6,584	3,190	1,246	739	507	8,529	5,845	2,684	Rental and leasing activities
771	การให้เช่ายานยนต์	378	5,043	3,509	1,534	438	269	169	4,604	3,240	1,365	490	281	210	4,114	2,959	1,155	Renting and leasing of motor vehicles
7710	การให้เช่ายานยนต์	378	5,043	3,509	1,534	438	269	169	4,604	3,240	1,365	490	281	210	4,114	2,959	1,155	Renting and leasing of motor vehicles
77101	การให้เช่ายานยนต์ชนิดนั่งส่วนบุคคล รถกระบะ รถตู้ และรถขนาดเล็ก ที่คล้ายกัน	336	4,079	2,699	1,379	401	248	153	3,678	2,451	1,226	450	255	195	3,228	2,196	1,032	Renting of passenger car, pick-up truck, van and similar light motor vehicles
77109	การให้เช่ายานยนต์ชนิดรถบรรทุก และยานยนต์หนักอื่นๆ	42	964	810	154	38	22	16	927	788	138	40	26	15	886	762	124	Renting of trucks and other heavy motor vehicles
772	การให้เช่าของใช้ส่วนบุคคล และของใช้ในครัวเรือน	1,314	3,169	1,214	1,954	1,691	633	1,059	1,477	581	896	240	111	128	1,238	470	767	Renting and leasing of personal and household goods
7721	การให้เช่าเครื่องอุปกรณ์เพื่อ การนันทนาการและการกีฬา	11	36	11	25	10	-	10	26	11	15	-	-	-	26	11	15	Renting and leasing of recreational and sports goods
77210	การให้เช่าเครื่องอุปกรณ์เพื่อ การนันทนาการและการกีฬา	11	36	11	25	10	-	10	26	11	15	-	-	-	26	11	15	Renting and leasing of recreational and sports goods
7722	การให้เช่าสื่อบันทึกเสียงและภาพ	451	1,504	660	844	543	284	259	961	376	585	191	96	94	770	280	491	Renting of video tapes and disks
77220	การให้เช่าสื่อบันทึกเสียงและภาพ	451	1,504	660	844	543	284	259	961	376	585	191	96	94	770	280	491	Renting of video tapes and disks
7729	การให้เช่าของใช้ส่วนบุคคล และของใช้ในครัวเรือนอื่นๆ	852	1,628	543	1,085	1,138	349	789	490	194	296	49	15	34	441	179	262	Renting and leasing of other personal and household goods
77291	การให้เช่าหนังสือ	606	948	257	692	711	172	538	238	85	153	31	3	28	207	82	126	Renting and leasing of books

ตาราง 2 จำนวนคนทำงานของสถานประกอบการธุรกิจในปี 2554 จำแนกตามสถานภาพการทำงาน เพศ และประเภทธุรกิจ (ต่อ)

TABLE 2 NUMBER OF PERSONS ENGAGED OF BUSINESS ESTABLISHMENTS IN 2011 BY WORK STATUS, SEX AND CATEGORY OF BUSINESS INDUSTRY (Cont'd)

รหัส Code	ประเภทธุรกิจ	จำนวน สถาน- ประกอบการ Number of establishments	รวม Total			คนทำงานโดยไม่ได้รับค่าจ้าง/ เงินเดือน Unpaid workers			ลูกจ้าง Employees									Category of business industry
			รวม Total	ชาย Male	หญิง Female	รวม Total	ชาย Male	หญิง Female	รวม Total			ระดับบริหารจัดการ Management level			ระดับปฏิบัติการ Operation level			
									รวม Total	ชาย Male	หญิง Female	รวม Total	ชาย Male	หญิง Female	รวม Total	ชาย Male	หญิง Female	
77299	การให้เช่าของใช้ส่วนบุคคล และของใช้ในครัวเรือนอื่นๆ ซึ่งมิได้จัดประเภทไว้ในที่อื่น	246	680	286	394	427	177	251	253	110	143	19	12	7	234	98	136	Renting and leasing of other personal and household goods, n.e.c
773	การให้เช่าเครื่องจักร อุปกรณ์ และสินค้าที่จับต้องได้อื่นๆ	171	3,835	2,855	980	142	92	51	3,693	2,763	930	516	347	169	3,177	2,416	761	Renting and leasing of other machinery, equipment and tangible goods
7730	การให้เช่าเครื่องจักร อุปกรณ์ และสินค้าที่จับต้องได้อื่นๆ	171	3,835	2,855	980	142	92	51	3,693	2,763	930	516	347	169	3,177	2,416	761	Renting and leasing of other machinery, equipment and tangible goods
77301	การให้เช่าเครื่องอุปกรณการขนส่งทางบก (ยกเว้นยานยนต์)	36	80	55	25	58	39	19	22	17	6	6	3	3	17	14	3	Renting and leasing of land-transport equipment (other than motor vehicles)
77302	การให้เช่าเครื่องอุปกรณการขนส่งน้ำ	5	283	213	70	-	-	-	283	213	70	20	14	6	263	199	64	Renting and leasing of water-transport equipment
77305	การให้เช่าเครื่องจักรและอุปกรณ์ในการ ก่อสร้างและงานวิศวกรรมโยธา	32	1,217	1,008	209	12	6	7	1,204	1,002	202	116	84	32	1,088	918	170	Renting and leasing of construction and civil-engineering machinery and equipment
77306	การให้เช่าเครื่องจักรและอุปกรณ์ สำนักงาน	32	547	316	231	12	8	3	535	308	227	143	89	53	393	219	174	Renting and leasing of office machinery and equipment
77309	การให้เช่าเครื่องจักร อุปกรณ์ และสินค้าที่จับต้องได้อื่นๆ ซึ่งมิได้จัดประเภทไว้ในที่อื่น	66	1,708	1,262	446	60	39	21	1,648	1,223	425	232	157	75	1,416	1,066	350	Renting and leasing of other machinery, equipment and tangible goods, n.e.c
78	กิจกรรมการจ้างงาน	337	22,246	15,323	6,922	133	49	84	22,112	15,274	6,838	699	365	334	21,414	14,909	6,504	Employment activities
781	กิจกรรมของสำนักงานหรือ ตัวแทนจัดหางาน	249	17,648	12,373	5,275	79	30	48	17,570	12,343	5,226	417	223	194	17,152	12,120	5,032	Activities of employment placement agencies
7810	กิจกรรมของสำนักงานหรือ ตัวแทนจัดหางาน	249	17,648	12,373	5,275	79	30	48	17,570	12,343	5,226	417	223	194	17,152	12,120	5,032	Activities of employment placement agencies
78101	กิจกรรมการคัดเลือกนักแสดงภาพยนตร์ โทรทัศน์ และการแสดงอื่นๆ	19	97	30	66	6	-	6	90	30	60	14	7	6	77	23	54	Activities of casting agencies and bureaus
78109	กิจกรรมของสำนักงานหรือตัวแทน จัดหางานอื่นๆ	230	17,552	12,343	5,209	72	30	42	17,479	12,313	5,166	404	216	188	17,076	12,097	4,979	Activities of other employment placement agencies
782	กิจกรรมของสำนักงานหรือ ตัวแทนจัดหางานชั่วคราว	85	4,545	2,924	1,621	55	19	36	4,490	2,905	1,586	273	137	136	4,217	2,767	1,450	Temporary employment agency activities
7820	กิจกรรมของสำนักงานหรือ ตัวแทนจัดหางานชั่วคราว	85	4,545	2,924	1,621	55	19	36	4,490	2,905	1,586	273	137	136	4,217	2,767	1,450	Temporary employment agency activities
78200	กิจกรรมของสำนักงานหรือ ตัวแทนจัดหางานชั่วคราว	85	4,545	2,924	1,621	55	19	36	4,490	2,905	1,586	273	137	136	4,217	2,767	1,450	Temporary employment agency activities

ตาราง 2 จำนวนคนทำงานของสถานประกอบการธุรกิจในปี 2554 จำแนกตามสถานภาพการทำงาน เพศ และประเภทธุรกิจ (ต่อ)

TABLE 2 NUMBER OF PERSONS ENGAGED OF BUSINESS ESTABLISHMENTS IN 2011 BY WORK STATUS, SEX AND CATEGORY OF BUSINESS INDUSTRY (Cont'd)

รหัส Code	ประเภทธุรกิจ	จำนวน สถาน- ประกอบการ Number of establishments	รวม Total			คนทำงานโดยไม่ได้รับค่าจ้าง/ เงินเดือน Unpaid workers			ลูกจ้าง Employees									Category of business industry
			รวม Total	ชาย Male	หญิง Female	รวม Total	ชาย Male	หญิง Female	ระดับบริหารจัดการ Management level			ระดับปฏิบัติการ Operation level						
									รวม Total	ชาย Male	หญิง Female	รวม Total	ชาย Male	หญิง Female				
783	กิจกรรมการจัดหาทรัพยากรบุคคลอื่นๆ	3	52	26	26	-	-	-	52	26	26	8	4	4	44	22	22	Other human resources provision
7830	กิจกรรมการจัดหาทรัพยากรบุคคลอื่นๆ	3	52	26	26	-	-	-	52	26	26	8	4	4	44	22	22	Other human resources provision
78300	กิจกรรมการจัดหาทรัพยากรบุคคลอื่นๆ	3	52	26	26	-	-	-	52	26	26	8	4	4	44	22	22	Other human resources provision
79	กิจกรรมของตัวแทนธุรกิจท่องเที่ยว การจัดนำเที่ยว การบริการสำรอง และกิจกรรมที่เกี่ยวข้อง	1,694	16,201	6,518	9,683	861	500	362	15,339	6,018	9,321	2,659	1,193	1,465	12,681	4,825	7,856	Travel agency, tour operator, reservation service and related activities
791	กิจกรรมของตัวแทนธุรกิจท่องเที่ยว และการจัดนำเที่ยว	1,655	15,118	6,138	8,980	825	481	344	14,293	5,657	8,636	2,608	1,167	1,441	11,685	4,490	7,196	Travel agency and tour operator activities
7911	กิจกรรมของตัวแทนธุรกิจท่องเที่ยว	815	7,924	3,115	4,809	513	242	271	7,410	2,873	4,538	1,373	564	810	6,037	2,309	3,728	Travel agency activities
79110	กิจกรรมของตัวแทนธุรกิจท่องเที่ยว	815	7,924	3,115	4,809	513	242	271	7,410	2,873	4,538	1,373	564	810	6,037	2,309	3,728	Travel agency activities
7912	กิจกรรมการจัดนำเที่ยว	840	7,195	3,023	4,171	312	239	73	6,882	2,784	4,098	1,234	603	631	5,648	2,181	3,468	Tour operator activities
79120	กิจกรรมการจัดนำเที่ยว	840	7,195	3,023	4,171	312	239	73	6,882	2,784	4,098	1,234	603	631	5,648	2,181	3,468	Tour operator activities
799	กิจกรรมบริการสำรองอื่นๆ และกิจกรรมที่เกี่ยวข้อง	39	1,083	380	703	36	19	18	1,047	362	685	51	27	25	995	335	660	Other reservation service and related activities
7990	กิจกรรมบริการสำรองอื่นๆ และกิจกรรมที่เกี่ยวข้อง	39	1,083	380	703	36	19	18	1,047	362	685	51	27	25	995	335	660	Other reservation service and related activities
79909	กิจกรรมบริการสำรองอื่นๆ และกิจกรรมที่เกี่ยวข้อง ซึ่งมิได้จัดประเภทไว้ในที่อื่น	39	1,083	380	703	36	19	18	1,047	362	685	51	27	25	995	335	660	Other reservation service and related activities, n.e.c
80	การบริการรักษาความปลอดภัย และการสืบสวน	439	68,689	49,367	19,322	233	139	94	68,456	49,228	19,228	2,052	1,289	763	66,404	47,939	18,465	Security and investigation activities
801	การบริการรักษาความปลอดภัยส่วนบุคคล	253	64,845	46,679	18,166	133	71	62	64,712	46,608	18,104	1,684	1,070	614	63,028	45,537	17,491	Private security activities
8010	การบริการรักษาความปลอดภัยส่วนบุคคล	253	64,845	46,679	18,166	133	71	62	64,712	46,608	18,104	1,684	1,070	614	63,028	45,537	17,491	Private security activities
80100	การบริการรักษาความปลอดภัยส่วนบุคคล	253	64,845	46,679	18,166	133	71	62	64,712	46,608	18,104	1,684	1,070	614	63,028	45,537	17,491	Private security activities
802	การบริการระบบรักษาความปลอดภัย	186	3,844	2,688	1,156	100	68	33	3,744	2,620	1,124	368	218	149	3,376	2,402	974	Security systems service activities
8020	การบริการระบบรักษาความปลอดภัย	186	3,844	2,688	1,156	100	68	33	3,744	2,620	1,124	368	218	149	3,376	2,402	974	Security systems service activities
80200	การบริการระบบรักษาความปลอดภัย	186	3,844	2,688	1,156	100	68	33	3,744	2,620	1,124	368	218	149	3,376	2,402	974	Security systems service activities
81	กิจกรรมการบริการสำหรับอาคาร และภูมิทัศน์	280	25,683	10,725	14,958	242	154	87	25,441	10,571	14,870	1,108	515	593	24,334	10,056	14,278	Services to buildings and landscape activities
812	การบริการทำความสะอาด	233	25,157	10,387	14,771	179	125	55	24,978	10,262	14,716	1,041	480	560	23,938	9,782	14,156	Cleaning activities
8121	การบริการทำความสะอาดทั่วไป สำหรับอาคาร	98	21,607	7,940	13,667	42	26	16	21,565	7,914	13,651	561	216	344	21,005	7,698	13,307	General cleaning of buildings

ตาราง 2 จำนวนคนทำงานของสถานประกอบการธุรกิจในปี 2554 จำแนกตามสถานภาพการทำงาน เพศ และประเภทธุรกิจ (ต่อ)

TABLE 2 NUMBER OF PERSONS ENGAGED OF BUSINESS ESTABLISHMENTS IN 2011 BY WORK STATUS, SEX AND CATEGORY OF BUSINESS INDUSTRY (Cont'd)

รหัส Code	ประเภทธุรกิจ	จำนวน สถาน- ประกอบการ Number of establishments	รวม Total			คนทำงานโดยไม่ได้รับค่าจ้าง/ เงินเดือน Unpaid workers			ลูกจ้าง Employees									Category of business industry
			รวม Total	ชาย Male	หญิง Female	รวม Total	ชาย Male	หญิง Female	ระดับบริหารจัดการ Management level			ระดับปฏิบัติการ Operation level						
									รวม Total	ชาย Male	หญิง Female	รวม Total	ชาย Male	หญิง Female				
81210	การบริการทำความสะอาดทั่วไป สำหรับอาคาร	98	21,607	7,940	13,667	42	26	16	21,565	7,914	13,651	561	216	344	21,005	7,698	13,307	General cleaning of buildings
8129	การบริการทำความสะอาดสำหรับ อาคารและอุตสาหกรรมอื่นๆ	135	3,551	2,447	1,104	138	99	39	3,413	2,348	1,065	480	264	216	2,933	2,084	849	Other building and industrial cleaning activities
81291	การบริการทำความสะอาดพื้นผิวภายนอกอาคาร	3	96	63	33	6	3	3	90	60	30	9	9	-	81	51	30	Exterior cleaning of buildings activities
81292	การบริการทำความสะอาดภายใน ที่ใช้ความชำนาญเฉพาะด้าน	4	56	26	30	3	2	1	53	24	29	5	4	1	48	20	28	Specialized interior cleaning activities for buildings
81293	การบริการฆ่าเชื้อและกำจัด	120	3,330	2,315	1,016	116	89	28	3,214	2,226	988	458	247	211	2,756	1,979	777	Disinfecting and exterminating activities
81299	การบริการทำความสะอาดสำหรับ อาคารและอุตสาหกรรมอื่นๆ ซึ่งมิได้จัดประเภทไว้ในที่อื่น	8	68	44	25	12	5	7	56	38	18	8	4	4	48	35	14	Other building and industrial cleaning activities, n.e.c
813	การบริการดูแลและบำรุงรักษาภูมิทัศน์	47	525	338	187	62	30	33	463	309	154	67	34	32	396	274	122	Landscape care and maintenance service activities
8130	การบริการดูแลและบำรุงรักษาภูมิทัศน์	47	525	338	187	62	30	33	463	309	154	67	34	32	396	274	122	Landscape care and maintenance service activities
81300	การบริการดูแลและบำรุงรักษาภูมิทัศน์	47	525	338	187	62	30	33	463	309	154	67	34	32	396	274	122	Landscape care and maintenance service activities
82	การบริการด้านการบริหารและสนับสนุน การดำเนินงานของสำนักงาน และกิจกรรมอื่นๆ ที่สนับสนุนทางธุรกิจ	2,096	14,148	6,789	7,359	2,505	1,221	1,284	11,643	5,568	6,075	1,504	783	722	10,139	4,786	5,353	Office administrative, office support and other business support activities
821	การบริการด้านการบริหารและสนับสนุน การดำเนินงานของสำนักงาน	1,356	4,298	2,234	2,064	1,813	914	899	2,484	1,319	1,165	319	210	110	2,165	1,110	1,055	Office administrative and support activities
8211	การบริการด้านการบริหารสำนักงาน แบบเบ็ดเสร็จ	15	83	59	24	13	13	-	70	46	24	2	2	-	68	44	24	Combined office administrative service activities
82110	การบริการด้านการบริหารสำนักงาน แบบเบ็ดเสร็จ	15	83	59	24	13	13	-	70	46	24	2	2	-	68	44	24	Combined office administrative service activities
8219	การถ่ายเอกสาร การเตรียมเอกสาร และกิจกรรมเฉพาะด้านอื่นๆ ที่สนับสนุน การดำเนินงานสำนักงาน	1,341	4,215	2,175	2,040	1,800	901	899	2,414	1,273	1,141	317	208	110	2,097	1,066	1,031	Photocopying, document preparation and other specialized office support activities
82191	การถ่ายเอกสาร	1,197	3,584	1,835	1,749	1,601	783	818	1,983	1,052	931	246	153	93	1,737	899	839	Photocopying activities
82199	การเตรียมเอกสารและกิจกรรม เฉพาะด้านอื่นๆ ที่สนับสนุนการ ดำเนินงานสำนักงาน	144	631	340	291	199	118	81	431	222	210	72	55	17	359	167	193	Document preparation and other specialized office support activities

ตาราง 2 จำนวนคนทำงานของสถานประกอบการธุรกิจในปี 2554 จำแนกตามสถานภาพการทำงาน เพศ และประเภทธุรกิจ (ต่อ)

TABLE 2 NUMBER OF PERSONS ENGAGED OF BUSINESS ESTABLISHMENTS IN 2011 BY WORK STATUS, SEX AND CATEGORY OF BUSINESS INDUSTRY (Cont'd)

รหัส Code	ประเภทธุรกิจ	จำนวน สถาน- ประกอบการ Number of establishments	รวม Total			คนทำงานโดยไม่ได้รับค่าจ้าง/ เงินเดือน Unpaid workers			ลูกจ้าง Employees									Category of business industry
			รวม Total	ชาย Male	หญิง Female	รวม Total	ชาย Male	หญิง Female	รวม Total			ระดับบริหารจัดการ Management level			ระดับปฏิบัติการ Operation level			
									รวม Total	ชาย Male	หญิง Female	รวม Total	ชาย Male	หญิง Female	รวม Total	ชาย Male	หญิง Female	
822	กิจกรรมศูนย์บริการลูกค้าทางโทรศัพท์	25	493	161	332	10	-	10	483	161	322	49	25	24	434	136	298	Activities of call centres
8220	กิจกรรมศูนย์บริการลูกค้าทางโทรศัพท์	25	493	161	332	10	-	10	483	161	322	49	25	24	434	136	298	Activities of call centres
82200	กิจกรรมศูนย์บริการลูกค้าทางโทรศัพท์	25	493	161	332	10	-	10	483	161	322	49	25	24	434	136	298	Activities of call centres
823	การจัดการประชุมและการแสดงสินค้า	202	5,339	2,789	2,550	105	72	34	5,233	2,717	2,516	445	239	206	4,788	2,478	2,311	Organization of conventions and trade shows
8230	การจัดการประชุมและการแสดงสินค้า	202	5,339	2,789	2,550	105	72	34	5,233	2,717	2,516	445	239	206	4,788	2,478	2,311	Organization of conventions and trade shows
82301	การจัดการประชุม	34	2,741	1,386	1,354	11	9	3	2,729	1,378	1,352	113	55	58	2,616	1,323	1,293	Organization of conventions
82302	การจัดการแสดงสินค้า	168	2,598	1,403	1,195	94	63	31	2,504	1,339	1,165	332	185	148	2,172	1,155	1,017	Organization of trade shows
829	กิจกรรมบริการสนับสนุนทางธุรกิจ	513	4,018	1,605	2,413	576	235	341	3,443	1,371	2,072	691	309	382	2,752	1,062	1,689	Business support service activities n.e.c.
	ซึ่งมีได้จัดประเภทไว้ในที่อื่น																	
8291	กิจกรรมของตัวแทนจัดเก็บเงิน และการบริการข้อมูลเครดิต	34	831	306	524	29	14	16	801	293	509	59	21	38	742	271	471	Activities of collection agencies and credit bureaus
82911	กิจกรรมของตัวแทนจัดเก็บเงิน	32	751	278	472	29	14	16	721	265	457	58	21	37	663	243	420	Activities of collection agencies
82912	กิจกรรมการบริการข้อมูลเครดิต	2	80	28	52	-	-	-	80	28	52	1	-	1	79	28	51	Credit bureaus
8292	กิจกรรมการบรรจุหีบห่อ	211	2,153	817	1,335	281	117	164	1,871	700	1,171	359	143	216	1,512	557	955	Packaging activities
82920	กิจกรรมการบรรจุหีบห่อ	211	2,153	817	1,335	281	117	164	1,871	700	1,171	359	143	216	1,512	557	955	Packaging activities
8299	กิจกรรมการบริการอื่นๆ ที่สนับสนุน ทางธุรกิจ ซึ่งมีได้จัดประเภทไว้ในที่อื่น	268	1,035	482	553	265	104	161	770	378	392	272	144	128	498	234	264	Other business support service activities n.e.c.
82990	กิจกรรมการบริการอื่นๆ ที่สนับสนุน ทางธุรกิจ ซึ่งมีได้จัดประเภทไว้ในที่อื่น	268	1,035	482	553	265	104	161	770	378	392	272	144	128	498	234	264	Other business support service activities n.e.c.
90	กิจกรรมการสร้างสรรค์ศิลปะ และความบันเทิง	207	1,728	1,130	598	259	166	93	1,469	964	505	276	126	150	1,193	838	355	Creative, arts and entertainment activities
900	กิจกรรมการสร้างสรรค์ศิลปะ และความบันเทิง	207	1,728	1,130	598	259	166	93	1,469	964	505	276	126	150	1,193	838	355	Creative, arts and entertainment activities
9000	กิจกรรมการสร้างสรรค์ศิลปะ และความบันเทิง	207	1,728	1,130	598	259	166	93	1,469	964	505	276	126	150	1,193	838	355	Creative, arts and entertainment activities
90001	กิจกรรมการสร้างสรรค์ศิลปะ	76	187	129	58	95	55	41	91	75	17	3	2	1	88	73	16	Creative and arts activities
90002	กิจกรรมด้านความบันเทิง	131	1,541	1,001	540	164	112	52	1,377	889	488	273	124	149	1,105	766	339	Entertainment activities
92	กิจกรรมการพนันและการเสี่ยงโชค	68	190	62	128	106	38	68	85	25	60	5	1	4	79	24	56	Gambling and betting activities
920	กิจกรรมการพนันและการเสี่ยงโชค	68	190	62	128	106	38	68	85	25	60	5	1	4	79	24	56	Gambling and betting activities
9200	กิจกรรมการพนันและการเสี่ยงโชค	68	190	62	128	106	38	68	85	25	60	5	1	4	79	24	56	Gambling and betting activities
92001	การดำเนินงานเกี่ยวกับสลากกินแบ่ง	53	168	55	113	83	30	53	85	25	60	5	1	4	79	24	56	Operation of lottery
92009	กิจกรรมการพนันและการเสี่ยงโชคอื่นๆ	15	23	8	15	23	8	15	-	-	-	-	-	-	-	-	-	Other gambling and betting activities

ตาราง 2 จำนวนคนทำงานของสถานประกอบการธุรกิจในปี 2554 จำแนกตามสถานภาพการทำงาน เพศ และประเภทธุรกิจ (ต่อ)

TABLE 2 NUMBER OF PERSONS ENGAGED OF BUSINESS ESTABLISHMENTS IN 2011 BY WORK STATUS, SEX AND CATEGORY OF BUSINESS INDUSTRY (Cont'd)

รหัส Code	ประเภทธุรกิจ	จำนวน สถาน- ประกอบการ Number of establishments	รวม Total			คนทำงานโดยไม่ได้รับค่าจ้าง/ เงินเดือน Unpaid workers			ลูกจ้าง Employees									Category of business industry
			รวม Total	ชาย Male	หญิง Female	รวม Total	ชาย Male	หญิง Female	รวม Total			ระดับบริหารจัดการ Management level			ระดับปฏิบัติการ Operation level			
									รวม Total	ชาย Male	หญิง Female	รวม Total	ชาย Male	หญิง Female	รวม Total	ชาย Male	หญิง Female	
93	กิจกรรมด้านการกีฬา ความบันเทิง และการนันทนาการ	3,392	13,558	7,154	6,403	4,540	2,533	2,007	9,017	4,621	4,396	699	456	243	8,319	4,166	4,153	Sports activities and amusement and recreation activities
931	กิจกรรมด้านการกีฬา	1,014	7,673	3,729	3,944	1,179	771	408	6,494	2,958	3,537	474	267	207	6,021	2,691	3,330	Sports activities
9311	การดำเนินงานเกี่ยวกับสิ่งอำนวยความสะดวกด้านการศึกษา	965	7,334	3,541	3,793	1,125	749	376	6,209	2,792	3,417	459	253	206	5,751	2,539	3,211	Operation of sports facilities
93111	การดำเนินงานเกี่ยวกับสิ่งอำนวยความสะดวกด้านการศึกษา	840	6,019	2,915	3,105	1,054	706	347	4,966	2,208	2,758	369	207	162	4,596	2,001	2,596	Operation of sports facilities
93112	การดำเนินงานของศูนย์ฟิตเนส และการออกกำลังกายเพื่อฝึกความ ยืดหยุ่นของร่างกาย	125	1,315	627	688	71	43	29	1,243	584	660	89	45	44	1,154	538	616	Operation of fitness centers
9312	กิจกรรมสโมสรกีฬา	8	61	24	37	7	-	7	54	24	30	-	-	-	54	24	30	Activities of sports clubs
93120	กิจกรรมสโมสรกีฬา	8	61	24	37	7	-	7	54	24	30	-	-	-	54	24	30	Activities of sports clubs
9319	กิจกรรมอื่นๆ ด้านการศึกษา	41	278	164	114	47	22	25	231	142	89	15	14	1	216	128	88	Other sports activities
93191	กิจกรรมการจัดการแข่งขันกีฬา	9	82	55	27	-	-	-	82	55	27	9	9	-	73	46	27	Activities of producers or promoters of sports events
93199	กิจกรรมอื่นๆ ด้านการศึกษา ซึ่งมิได้จัดประเภทไว้ในที่อื่น	32	196	109	87	47	22	25	149	87	62	6	5	1	143	82	61	Other sports activities, n.e.c
932	กิจกรรมด้านความบันเทิง และการนันทนาการอื่นๆ	2,378	5,884	3,425	2,459	3,361	1,762	1,599	2,523	1,664	860	225	189	36	2,298	1,475	824	Other amusement and recreation activities
9321	กิจกรรมสวนสนุกและซิมปาร์ค	15	544	257	287	3	-	3	541	257	284	68	39	29	473	218	255	Activities of amusement parks and theme parks
93210	กิจกรรมสวนสนุกและซิมปาร์ค	15	544	257	287	3	-	3	541	257	284	68	39	29	473	218	255	Activities of amusement parks and theme parks
9329	กิจกรรมด้านความบันเทิง และการนันทนาการอื่นๆ ซึ่งมิได้จัดประเภทไว้ในที่อื่น	2,363	5,341	3,169	2,172	3,358	1,762	1,597	1,983	1,407	575	157	150	7	1,825	1,257	568	Other amusement and recreation activities n.e.c.
93292	กิจกรรมการแสดงโชว์เพื่อความบันเทิง และการนันทนาการ	7	43	34	9	6	6	-	37	28	9	1	1	-	36	27	9	Activities of amusement and recreation shows
93293	กิจกรรมการค้าเงินงานร้านเกม และตู้เกมหยอดเหรียญ	2,315	5,144	3,104	2,040	3,301	1,745	1,556	1,843	1,359	484	156	149	7	1,687	1,209	477	Operation of games shops and coin-operated games activities
93299	กิจกรรมด้านความบันเทิง และการนันทนาการอื่นๆ ซึ่งมิได้จัดประเภทไว้ในที่อื่น	41	154	31	123	51	10	41	103	21	82	-	-	-	103	21	82	Other amusement and recreation activities n.e.c.

ตาราง 2 จำนวนคนทำงานของสถานประกอบการธุรกิจในปี 2554 จำแนกตามสถานภาพการทำงาน เพศ และประเภทธุรกิจ (ต่อ)

TABLE 2 NUMBER OF PERSONS ENGAGED OF BUSINESS ESTABLISHMENTS IN 2011 BY WORK STATUS, SEX AND CATEGORY OF BUSINESS INDUSTRY (Cont'd)

รหัส Code	ประเภทธุรกิจ	จำนวน สถาน- ประกอบการ Number of establishments	รวม Total			คนทำงานโดยไม่ได้รับค่าจ้าง/ เงินเดือน Unpaid workers			ลูกจ้าง Employees									Category of business industry
			รวม Total	ชาย Male	หญิง Female	รวม Total	ชาย Male	หญิง Female	รวม Total			ระดับบริหารจัดการ Management level			ระดับปฏิบัติการ Operation level			
									รวม Total	ชาย Male	หญิง Female	รวม Total	ชาย Male	หญิง Female	รวม Total	ชาย Male	หญิง Female	
95	การซ่อมคอมพิวเตอร์และของใช้ส่วนบุคคลและของใช้ในครัวเรือน	5,255	13,985	9,671	4,314	5,529	3,607	1,922	8,456	6,064	2,392	1,440	873	567	7,016	5,191	1,825	Repair of computers and personal and household goods
951	การซ่อมอุปกรณ์คอมพิวเตอร์และอุปกรณ์สื่อสารโทรคมนาคม	1,134	4,229	2,635	1,594	1,052	773	279	3,178	1,862	1,316	689	387	302	2,488	1,475	1,013	Repair of computers and communication equipment
9511	การซ่อมคอมพิวเตอร์และอุปกรณ์ต่อพ่วง	877	3,357	2,128	1,230	724	528	196	2,633	1,600	1,033	632	351	281	2,002	1,249	752	Repair of computers and peripheral equipment
95110	การซ่อมคอมพิวเตอร์และอุปกรณ์ต่อพ่วง	877	3,357	2,128	1,230	724	528	196	2,633	1,600	1,033	632	351	281	2,002	1,249	752	Repair of computers and peripheral equipment
9512	การซ่อมอุปกรณ์สื่อสารโทรคมนาคม	257	872	507	365	327	245	82	544	262	282	58	36	22	487	226	261	Repair of communication equipment
95120	การซ่อมอุปกรณ์สื่อสารโทรคมนาคม	257	872	507	365	327	245	82	544	262	282	58	36	22	487	226	261	Repair of communication equipment
952	การซ่อมของใช้ส่วนบุคคลและของใช้ในครัวเรือน	4,121	9,756	7,036	2,720	4,478	2,834	1,643	5,279	4,202	1,077	751	486	265	4,528	3,716	812	Repair of personal and household goods
9521	การซ่อมเครื่องใช้อิเล็กทรอนิกส์ในครัวเรือน	1,518	3,339	2,614	725	1,504	1,341	163	1,835	1,273	562	324	195	129	1,512	1,078	433	Repair of consumer electronics
95210	การซ่อมเครื่องใช้อิเล็กทรอนิกส์ในครัวเรือน	1,518	3,339	2,614	725	1,504	1,341	163	1,835	1,273	562	324	195	129	1,512	1,078	433	Repair of consumer electronics
9522	การซ่อมเครื่องใช้ในครัวเรือนและอุปกรณ์สำหรับบ้านและสวน	801	3,712	3,159	552	791	628	164	2,920	2,532	389	426	290	136	2,494	2,242	252	Repair of household appliances and home and garden equipment
95220	การซ่อมเครื่องใช้ในครัวเรือนและอุปกรณ์สำหรับบ้านและสวน	801	3,712	3,159	552	791	628	164	2,920	2,532	389	426	290	136	2,494	2,242	252	Repair of household appliances and home and garden equipment
9523	การซ่อมรองเท้าและเครื่องหนัง	64	113	90	23	83	60	23	30	30	-	-	-	-	30	30	-	Repair of footwear and leather goods
95230	การซ่อมรองเท้าและเครื่องหนัง	64	113	90	23	83	60	23	30	30	-	-	-	-	30	30	-	Repair of footwear and leather goods
9524	การซ่อมเฟอร์นิเจอร์และของตกแต่งบ้าน	113	368	266	102	206	121	86	162	145	16	-	-	-	162	145	16	Repair of furniture and home furnishings
95240	การซ่อมเฟอร์นิเจอร์และของตกแต่งบ้าน	113	368	266	102	206	121	86	162	145	16	-	-	-	162	145	16	Repair of furniture and home furnishings
9529	การซ่อมของใช้ส่วนบุคคลและของใช้ในครัวเรือนอื่นๆ	1,625	2,225	906	1,319	1,893	684	1,209	332	222	110	1	1	-	331	221	110	Repair of other personal and household goods
95291	การซ่อมนาฬิกา	104	206	138	68	128	89	38	78	48	30	-	-	-	78	48	30	Repair of watches and clocks
95292	การซ่อมเสื้อผ้าเครื่องแต่งกาย	1,174	1,401	240	1,161	1,343	236	1,107	57	4	53	-	-	-	57	4	53	Repair and alteration of clothing
95293	การซ่อมรถจักรยาน	190	281	251	30	220	198	23	61	53	8	-	-	-	61	53	8	Repair of bicycles
95294	การซ่อมเครื่องดนตรี	10	20	14	6	14	10	4	6	4	2	-	-	-	6	4	2	Repair of musical instruments
95295	การซ่อมเครื่องกีฬา	5	9	6	3	5	3	3	4	4	-	-	-	-	4	4	-	Repair of sporting goods
95299	การซ่อมของใช้ส่วนบุคคลและของใช้ในครัวเรือนอื่นๆซึ่งมิได้จัดประเภทไว้ในที่อื่น	142	308	257	51	183	149	34	125	109	17	1	1	-	124	108	17	Repair of other personal and household goods, n.e.c
96	กิจกรรมบริการส่วนบุคคลอื่นๆ	28,532	104,548	24,912	79,636	28,750	4,870	23,880	75,798	20,042	55,755	4,366	1,248	3,118	71,431	18,794	52,637	Other personal service activities
961	กิจกรรมบริการเพื่อเสริมสร้างสุขภาพร่างกาย (ยกเว้นกิจกรรมด้านการกีฬา)	21,512	84,680	18,005	66,674	20,623	2,716	17,907	64,057	15,290	48,767	3,938	1,038	2,899	60,119	14,251	45,868	Personal services for wellness (except sport activities)

ตาราง 2 จำนวนคนทำงานของสถานประกอบการธุรกิจในปี 2554 จำแนกตามสถานภาพการทำงาน เพศ และประเภทธุรกิจ (ต่อ)

TABLE 2 NUMBER OF PERSONS ENGAGED OF BUSINESS ESTABLISHMENTS IN 2011 BY WORK STATUS, SEX AND CATEGORY OF BUSINESS INDUSTRY (Cont'd)

รหัส Code	ประเภทธุรกิจ	จำนวน สถาน- ประกอบการ Number of establishments	รวม Total			คนทำงานโดยไม่ได้รับค่าจ้าง/ เงินเดือน Unpaid workers			รวม Total			ลูกจ้าง Employees			ระดับปฏิบัติการ ระดับปฏิบัติการ Operation level			Category of business industry
			รวม Total	ชาย Male	หญิง Female	รวม Total	ชาย Male	หญิง Female	รวม Total	ชาย Male	หญิง Female	ระดับบริหารจัดการ Management level			ระดับปฏิบัติการ Operation level			
												รวม Total	ชาย Male	หญิง Female	รวม Total	ชาย Male	หญิง Female	
9610	กิจกรรมบริการเพื่อเสริมสร้างสุขภาพร่างกาย (ยกเว้นกิจกรรมด้านการกีฬา)	21,512	84,680	18,005	66,674	20,623	2,716	17,907	64,057	15,290	48,767	3,938	1,038	2,899	60,119	14,251	45,868	Personal services for wellness (except sport activities)
96101	กิจกรรมสปาและการนวด	3,079	22,955	3,675	19,280	2,902	969	1,933	20,053	2,706	17,347	1,234	323	911	18,818	2,383	16,436	Activities of spas and massage salons
96102	กิจกรรมบริการลดน้ำหนัก	55	517	40	477	79	27	52	439	13	425	26	-	26	412	13	399	Activities of reducing and slendering salons
96103	กิจกรรมการแต่งผม	17,558	58,025	13,871	44,154	16,747	1,611	15,135	41,278	12,259	29,018	2,545	690	1,855	38,733	11,569	27,164	Activities of hairdressing salons
96104	กิจกรรมการดูแลความงาม แต่งเล็บมือและเล็บเท้า	763	2,841	397	2,444	872	97	775	1,969	300	1,669	109	25	84	1,859	275	1,584	Activities of beauty, manicure and pedicure salons
96109	กิจกรรมบริการอื่นๆ เพื่อเสริมสร้างสุขภาพร่างกาย (ยกเว้นกิจกรรมด้านการกีฬา)	57	342	23	319	23	11	11	319	11	308	23	-	23	296	11	285	Other personal services for wellness (except sport activities)
962	การบริการซักรีดและซักแห้ง	6,261	15,125	5,342	9,783	7,275	1,746	5,529	7,850	3,596	4,253	192	94	97	7,658	3,502	4,156	Washing and (dry-) cleaning of textile and fur products
9620	การบริการซักรีดและซักแห้ง	6,261	15,125	5,342	9,783	7,275	1,746	5,529	7,850	3,596	4,253	192	94	97	7,658	3,502	4,156	Washing and (dry-) cleaning of textile and fur products
96201	การบริการซักรีดและซักแห้ง (ยกเว้น โดยเครื่องซักผ้าชนิดหยอดเหรียญ)	4,932	12,856	4,315	8,541	5,624	946	4,677	7,232	3,369	3,863	84	40	45	7,148	3,329	3,819	Washing and (dry-) cleaning of textile and fur products (except by self-service coin-operated machines)
96202	การบริการซักรีดและซักแห้ง โดยเครื่องซักผ้าชนิดหยอดเหรียญ	1,319	2,204	1,009	1,195	1,635	792	843	569	217	352	107	55	53	461	162	299	Washing and (dry-) cleaning of textile and fur products by self-service coin-operated machines
96203	การบริการฟอกและย้อมสี	10	65	18	47	16	7	9	49	11	38	-	-	-	49	11	38	Dyeing and colouring services
963	กิจกรรมบริการส่วนบุคคลอื่นๆ ซึ่งมีได้จัดประเภทไว้ในที่อื่น	759	4,743	1,565	3,179	852	409	444	3,891	1,156	2,735	237	115	122	3,654	1,041	2,613	Other personal service activities n.e.c.
9630	กิจกรรมบริการส่วนบุคคลอื่นๆ ซึ่งมีได้จัดประเภทไว้ในที่อื่น	759	4,743	1,565	3,179	852	409	444	3,891	1,156	2,735	237	115	122	3,654	1,041	2,613	Other personal service activities n.e.c.
96302	กิจกรรมการดูแลสัตว์เลี้ยง	175	397	141	256	209	67	141	188	74	114	7	7	-	182	67	114	Pet care activities
96303	กิจกรรมบริการด้วยเครื่องหยอดเหรียญ	100	106	31	75	100	25	75	6	6	-	-	-	-	6	6	-	Concession operation of coin-operated personal service machines
96304	กิจกรรมโหราศาสตร์และไสยศาสตร์	278	337	161	176	322	161	161	15	-	15	-	-	-	15	-	15	Astrological and spiritualists' activities
96305	กิจกรรมบริการอาบ อบ นวด และบริการอื่นๆ ที่คล้ายกัน	82	3,380	942	2,438	42	34	8	3,337	907	2,430	224	105	119	3,113	802	2,311	Turkish baths, sauna and steam baths activities
96309	กิจกรรมบริการส่วนบุคคลอื่นๆ ซึ่งมีได้จัดประเภทไว้ในที่อื่น	124	524	290	234	179	121	58	344	169	176	6	3	3	338	166	173	Other personal service activities n.e.c.

ที่มา : สำมะโนธุรกิจและอุตสาหกรรม พ.ศ. 2555 (ธุรกิจทางการค้าและธุรกิจทางการบริการ) กรุงเทพมหานคร สำนักงานสถิติแห่งชาติ กระทรวงเทคโนโลยีสารสนเทศและการสื่อสาร

Source : The 2012 Business and Industrial Census (Trade and Services Industry) Bangkok, National Statistical Office, Ministry of Information and Communication Technology.

ตาราง 3 จำนวนสถานประกอบการธุรกิจที่มีลูกจ้าง จำแนกตามจำนวนวันทำงานต่อสัปดาห์ จำนวนชั่วโมงทำงานเฉลี่ยต่อวันของลูกจ้าง และประเภทธุรกิจ

TABLE 3 NUMBER OF BUSINESS ESTABLISHMENT'S EMPLOYEES BY NUMBER OF DAYS WORKED PER WEEK, AVERAGE NUMBER OF HOURS WORKED PER DAY BY EMPLOYEES AND CATEGORY OF BUSINESS INDUSTRY

รหัส Code	ประเภทธุรกิจ	จำนวนสถาน- ประกอบการที่มีลูกจ้าง		ลูกจ้าง Employees												Category of business industry
		Number of establishment's employees		จำนวนวันทำงานต่อสัปดาห์ Number of days worked per week						จำนวนชั่วโมงทำงานเฉลี่ยต่อวัน (เฉลี่ยทุกกะ) Average number of hours worked per day						
		จำนวน Number	ร้อยละ %	<5		5 - 6		7		< 8		8 - 10		> 10		
				จำนวน Number	ร้อยละ %	จำนวน Number	ร้อยละ %	จำนวน Number	ร้อยละ %	จำนวน Number	ร้อยละ %	จำนวน Number	ร้อยละ %	จำนวน Number	ร้อยละ %	
	รวม	154,496	100.0	3,572	2.3	110,695	71.7	40,229	26.0	6,176	4.0	136,593	88.4	11,727	7.6	Total
45	การขายส่งและการขายปลีก การซ่อมยานยนต์และจักรยานยนต์	12,627	100.0	-	-	11,408	90.3	1,219	9.7	283	2.2	12,113	95.9	231	1.8	Wholesale and retail trade; repair of motor vehicles and motorcycles
451	การขายยานยนต์	1,187	100.0	-	-	1,052	88.7	135	11.3	28	2.4	1,159	97.7	-	-	Sale of motor vehicles
4510	การขายยานยนต์	1,187	100.0	-	-	1,052	88.7	135	11.3	28	2.4	1,159	97.7	-	-	Sale of motor vehicles
45101	การขายยานยนต์ใหม่ชนิดรถยนต์ นั่งส่วนบุคคล รถกระบะ รถตู้ และรถขนาดเล็กที่คล้ายกัน	515	100.0	-	-	468	90.7	48	9.3	-	-	515	100.0	-	-	Sale of new passenger motor vehicles, pick-up truck, van and similar light motor vehicles
45102	การขายยานยนต์ใหม่ชนิดรถบรรทุก และยานยนต์หนักอื่นๆ	23	100.0	-	-	23	100.0	-	-	-	-	23	100.0	-	-	Sale of new trucks and other heavy motor vehicles
45103	การขายยานยนต์เก่าชนิดรถยนต์ นั่งส่วนบุคคล รถกระบะ รถตู้ และรถขนาดเล็กที่คล้ายกัน	647	100.0	-	-	560	86.6	87	13.4	28	4.3	619	95.7	-	-	Sale of used passenger motor vehicles, pick-up truck, van and similar light motor vehicles
45104	การขายยานยนต์เก่าชนิดรถบรรทุก และยานยนต์หนักอื่นๆ	2	100.0	-	-	2	100.0	-	-	-	-	2	100.0	-	-	Sale of used trucks and other heavy motor vehicles
452	การบำรุงรักษาและซ่อมยานยนต์	6,563	100.0	-	-	5,943	90.5	621	9.5	143	2.2	6,342	96.6	79	1.2	Maintenance and repair of motor vehicles
4520	การบำรุงรักษาและซ่อมยานยนต์	6,563	100.0	-	-	5,943	90.5	621	9.5	143	2.2	6,342	96.6	79	1.2	Maintenance and repair of motor vehicles
45201	การบำรุงรักษาและซ่อมระบบเครื่องยนต์ และชิ้นส่วนยานยนต์	5,029	100.0	-	-	4,695	93.3	335	6.7	127	2.5	4,895	97.3	7	0.1	Maintenance and repair of motor vehicle engines and other parts
45202	การซ่อมตัวถัง ประตู หน้าต่าง และอื่นๆ ที่คล้ายกัน	691	100.0	-	-	655	94.9	36	5.2	16	2.3	662	95.8	14	2.0	Repair of motor vehicle bodys, doors, windows and other similar services
45203	การบำรุงรักษาภายนอกทั่วไป	843	100.0	-	-	593	70.3	250	29.7	-	-	785	93.1	58	6.9	Car-washing, polishing and similar services
453	การขายชิ้นส่วนและอุปกรณ์เสริม ของยานยนต์	3,374	100.0	-	-	3,174	94.1	200	5.9	56	1.7	3,232	95.8	86	2.6	Sale of motor vehicle parts and accessories

ตาราง 3 จำนวนสถานประกอบการธุรกิจที่มีลูกจ้าง จำแนกตามจำนวนวันทำงานต่อสัปดาห์ จำนวนชั่วโมงทำงานเฉลี่ยต่อวันของลูกจ้าง และประเภทธุรกิจ (ต่อ)

TABLE 3 NUMBER OF BUSINESS ESTABLISHMENT'S EMPLOYEES BY NUMBER OF DAYS WORKED PER WEEK, AVERAGE NUMBER OF HOURS WORKED PER DAY BY EMPLOYEES AND CATEGORY OF BUSINESS INDUSTRY (Cont'd)

รหัส Code	ประเภทธุรกิจ	จำนวนสถาน- ประกอบการที่มีลูกจ้าง		ลูกจ้าง Employees												Category of business industry
		Number of establishment's employees		จำนวนวันทำงานต่อสัปดาห์						จำนวนชั่วโมงทำงานเฉลี่ยต่อวัน (เฉลี่ยทุกกะ)						
				Number of days worked per week						Average number of hours worked per day						
		จำนวน	ร้อยละ	<5	ร้อยละ	5 - 6	ร้อยละ	7	ร้อยละ	< 8	ร้อยละ	8 - 10	ร้อยละ	> 10	ร้อยละ	
4530	การขายชิ้นส่วนและอุปกรณ์เสริมของยานยนต์	3,374	100.0	-	-	3,174	94.1	200	5.9	56	1.7	3,232	95.8	86	2.6	Sale of motor vehicle parts and accessories
45301	การขายส่งชิ้นส่วนและอุปกรณ์เสริมใหม่ของยานยนต์	963	100.0	-	-	930	96.5	34	3.5	15	1.6	945	98.1	3	0.3	Wholesale of new motor vehicle parts and accessories
45302	การขายปลีกชิ้นส่วนและอุปกรณ์เสริมใหม่ของยานยนต์	1,977	100.0	-	-	1,811	91.6	166	8.4	41	2.1	1,854	93.7	83	4.2	Retail of new motor vehicle parts and accessories
45303	การขายส่งและปลีกชิ้นส่วนและอุปกรณ์เสริมเก่าของยานยนต์	433	100.0	-	-	433	100.0	-	-	-	-	433	100.0	-	-	Wholesale and retail of used motor vehicle parts and accessories
454	การขาย การบำรุงรักษา และซ่อมจักรยานยนต์ ชิ้นส่วน และอุปกรณ์เสริมที่เกี่ยวข้อง	1,504	100.0	-	-	1,239	82.4	265	17.6	57	3.8	1,381	91.8	66	4.4	Sale, maintenance and repair of motorcycles and related parts and accessories
4540	การขาย การบำรุงรักษา และซ่อมจักรยานยนต์ ชิ้นส่วน และอุปกรณ์เสริมที่เกี่ยวข้อง	1,504	100.0	-	-	1,239	82.4	265	17.6	57	3.8	1,381	91.8	66	4.4	Sale, maintenance and repair of motorcycles and related parts and accessories
45401	การขายจักรยานยนต์	436	100.0	-	-	376	86.3	60	13.7	37	8.6	378	86.7	21	4.7	Sale of motorcycles
45402	การขายส่งชิ้นส่วนและอุปกรณ์เสริมใหม่ของจักรยานยนต์	89	100.0	-	-	89	100.0	-	-	-	-	82	92.3	7	7.7	Wholesale of new motorcycle parts and accessories
45403	การขายปลีกชิ้นส่วนและอุปกรณ์เสริมใหม่ของจักรยานยนต์	219	100.0	-	-	119	54.6	99	45.4	19	8.8	161	73.5	39	17.7	Retail of new motorcycle parts and accessories
45404	การขายส่งและปลีกชิ้นส่วนและอุปกรณ์เสริมเก่าของจักรยานยนต์	16	100.0	-	-	16	100.0	-	-	-	-	16	100.0	-	-	Wholesale and retail of used motorcycle parts and accessories
45405	การบำรุงรักษาและซ่อมจักรยานยนต์	744	100.0	-	-	638	85.8	105	14.2	-	-	744	100.0	-	-	Maintenance and repair of motorcycles
46	การขายส่ง (ยกเว้นยานยนต์ และจักรยานยนต์)	20,322	100.0	109	0.5	17,382	85.5	2,831	13.9	537	2.6	19,583	96.4	203	1.0	Wholesale trade (except of motor vehicles and motorcycles)
461	การขายส่ง โดยได้รับค่าตอบแทน หรือตามสัญญาจ้าง	413	100.0	-	-	400	97.0	12	3.0	15	3.7	397	96.3	-	-	Wholesale on a fee or contract basis
4610	การขายส่ง โดยได้รับค่าตอบแทน หรือตามสัญญาจ้าง	413	100.0	-	-	400	97.0	12	3.0	15	3.7	397	96.3	-	-	Wholesale on a fee or contract basis
46101	การขายส่งวัตถุดิบทางการเกษตร และสัตว์มีชีวิต โดยได้รับค่าตอบแทน หรือตามสัญญาจ้าง	26	100.0	-	-	25	96.2	1	3.8	11	40.5	16	59.5	-	-	Wholesale on a fee or contract basis of agricultural raw materials and live animals

ตาราง 3 จำนวนสถานประกอบการธุรกิจที่มีลูกจ้าง จำแนกตามจำนวนวันทำงานต่อสัปดาห์ จำนวนชั่วโมงทำงานเฉลี่ยต่อวันของลูกจ้าง และประเภทธุรกิจ (ต่อ)

TABLE 3 NUMBER OF BUSINESS ESTABLISHMENT'S EMPLOYEES BY NUMBER OF DAYS WORKED PER WEEK, AVERAGE NUMBER OF HOURS WORKED PER DAY BY EMPLOYEES AND CATEGORY OF BUSINESS INDUSTRY (Cont'd)

รหัส Code	ประเภทธุรกิจ	จำนวนสถาน- ประกอบการที่มีลูกจ้าง		ลูกจ้าง Employees												Category of business industry
		Number of establishment's employees		จำนวนวันทำงานต่อสัปดาห์ Number of days worked per week						จำนวนชั่วโมงทำงานเฉลี่ยต่อวัน (เฉลี่ยทุกกะ) Average number of hours worked per day						
		จำนวน Number	ร้อยละ %	<5		5 - 6		7		< 8		8 - 10		> 10		
				จำนวน Number	ร้อยละ %	จำนวน Number	ร้อยละ %	จำนวน Number	ร้อยละ %	จำนวน Number	ร้อยละ %	จำนวน Number	ร้อยละ %	จำนวน Number	ร้อยละ %	
46102	การขายส่งอาหาร เครื่องดื่ม และยาสูบ โดยได้รับคำตอบแทนหรือตามสัญญาจ้าง	58	100.0	-	-	58	100.0	-	-	5	8.1	53	91.9	-	-	Wholesale on a fee or contract basis of food, beverages and tobacco
46103	การขายส่งสิ่งทอ เสื้อผ้า รองเท้า เครื่องหนัง และของใช้ในครัวเรือน โดยได้รับคำตอบแทนหรือตามสัญญาจ้าง	95	100.0	-	-	91	95.8	4	4.2	-	-	95	100.0	-	-	Wholesale on a fee or contract basis of textiles, clothing, footwear, leather goods and household articles
46104	การขายส่งคอมพิวเตอร์และซอฟต์แวร์ อุปกรณ์อิเล็กทรอนิกส์และโทรคมนาคม โดยได้รับคำตอบแทนหรือตามสัญญาจ้าง	35	100.0	-	-	35	100.0	-	-	-	-	35	100.0	-	-	Wholesale on a fee or contract basis of computers and software, electronic and telecommunications equipment
46105	การขายส่งเครื่องจักรอุตสาหกรรม โดยได้รับคำตอบแทนหรือตามสัญญาจ้าง	56	100.0	-	-	56	100.0	-	-	-	-	56	100.0	-	-	Wholesale on a fee or contract basis of industrial machinery
46106	การขายส่งเชื้อเพลิง สินแร่ และโลหะ โดยได้รับคำตอบแทนหรือตามสัญญาจ้าง	8	100.0	-	-	8	100.0	-	-	-	-	8	100.0	-	-	Wholesale on a fee or contract basis of fuels, ores and metals
46107	การขายส่งวัสดุก่อสร้าง เครื่องโลหะ และอุปกรณ์ระบบท่อ โดยได้รับ คำตอบแทนหรือตามสัญญาจ้าง	31	100.0	-	-	24	76.3	7	23.7	-	-	31	100.0	-	-	Wholesale on a fee or contract basis of construction materials, hardware, plumbing and heating equipment and supplies
46108	การขายส่งสินค้าเฉพาะอย่างอื่นๆ โดยได้รับคำตอบแทนหรือตามสัญญาจ้าง	33	100.0	-	-	33	100.0	-	-	-	-	33	100.0	-	-	Wholesale on a fee or contract basis of other particular products
46109	การขายส่งสินค้าทั่วไป โดยได้รับ คำตอบแทนหรือตามสัญญาจ้าง	71	100.0	-	-	71	100.0	-	-	-	-	71	100.0	-	-	Wholesale on a fee or contract basis of a variety of goods
462	การขายส่งวัตถุดิบทางการเกษตร และสัตว์มีชีวิต	299	100.0	1	0.4	269	89.7	29	9.9	19	6.2	275	91.8	6	2.0	Wholesale of agricultural raw materials and live animals
4620	การขายส่งวัตถุดิบทางการเกษตร และสัตว์มีชีวิต	299	100.0	1	0.4	269	89.7	29	9.9	19	6.2	275	91.8	6	2.0	Wholesale of agricultural raw materials and live animals
46201	การขายส่งข้าวเปลือกและธัญพืชอื่นๆ	29	100.0	-	-	26	89.7	3	10.3	-	-	29	100.0	-	-	Wholesale of rice in the husk and other grains
46202	การขายส่งพืชน้ำมันที่ใช้ในการผลิตน้ำมันพืช สำเร็จรูป	13	100.0	1	10.2	11	89.8	-	-	-	-	13	100.0	-	-	Wholesale of oil seeds and oleaginous fruits
46204	การขายส่งสัตว์มีชีวิต	23	100.0	-	-	11	50.0	11	50.0	4	16.7	19	83.3	-	-	Wholesale of live animals
46205	การขายส่งดอกไม้ ต้นไม้ และเมล็ดพันธุ์พืช	102	100.0	-	-	86	85.1	15	14.9	14	13.6	82	80.7	6	5.8	Wholesale of flowers, plants and seeds
46206	การขายส่งอาหารปศุสัตว์	45	100.0	-	-	45	100.0	-	-	1	2.2	44	97.8	-	-	Wholesale of animal feeds
46209	การขายส่งวัตถุดิบอื่นๆ ทางการเกษตร	88	100.0	-	-	88	100.0	-	-	-	-	88	100.0	-	-	Wholesale of other agricultural raw materials

ตาราง 3 จำนวนสถานประกอบการธุรกิจที่มีลูกจ้าง จำแนกตามจำนวนวันทำงานต่อสัปดาห์ จำนวนชั่วโมงทำงานเฉลี่ยต่อวันของลูกจ้าง และประเภทธุรกิจ (ต่อ)

TABLE 3 NUMBER OF BUSINESS ESTABLISHMENT'S EMPLOYEES BY NUMBER OF DAYS WORKED PER WEEK, AVERAGE NUMBER OF HOURS WORKED PER DAY BY EMPLOYEES AND CATEGORY OF BUSINESS INDUSTRY (Cont'd)

รหัส Code	ประเภทธุรกิจ	จำนวนสถาน- ประกอบการที่มีลูกจ้าง		ลูกจ้าง Employees												Category of business industry
		Number of establishment's employees		จำนวนวันทำงานต่อสัปดาห์						จำนวนชั่วโมงทำงานเฉลี่ยต่อวัน (เฉลี่ยทุกกะ)						
				Number of days worked per week			Average number of hours worked per day									
		จำนวน	ร้อยละ	<5	ร้อยละ	5 - 6	ร้อยละ	7	ร้อยละ	< 8	ร้อยละ	8 - 10	ร้อยละ	> 10	ร้อยละ	
463	การขายส่งอาหาร เครื่องดื่ม และยาสูบ	1,890	100.0	33	1.7	1,488	78.8	369	19.5	138	7.3	1,678	88.8	73	3.9	Wholesale of food, beverages and tobacco
4631	การขายส่งอาหาร	1,523	100.0	32	2.1	1,215	79.8	276	18.1	136	9.0	1,342	88.1	45	3.0	Wholesale of food
46311	การขายส่งเนื้อสัตว์และผลิตภัณฑ์เนื้อสัตว์	89	100.0	5	5.1	63	70.4	22	24.5	14	15.4	71	79.5	5	5.1	Wholesale of meat and meat products
46312	การขายส่งปลาและผลิตภัณฑ์สัตว์น้ำ	137	100.0	-	-	120	87.6	17	12.4	33	24.2	94	69.1	9	6.8	Wholesale of fish and fish products
46313	การขายส่งผักและผลไม้	277	100.0	27	9.8	206	74.6	43	15.6	41	14.7	236	85.4	-	-	Wholesale of fruits and vegetables
46314	การขายส่งผลิตภัณฑ์นม	88	100.0	-	-	74	84.3	14	15.7	-	-	84	95.4	4	4.6	Wholesale of dairy products
46315	การขายส่งข้าวและผลิตภัณฑ์ ที่ได้จากโรงสีข้าว	178	100.0	-	-	155	87.4	22	12.6	15	8.4	163	91.6	-	-	Wholesale of rice and rice milling products
46316	การขายส่งผลิตภัณฑ์ขนมอบ ไข่ น้ำมัน และไขมันที่ใช้ในการบริโภค	146	100.0	-	-	112	77.2	33	22.8	1	0.9	144	99.1	-	-	Wholesale of bakery products, eggs and edible oils and fats of animal or vegetable origin
46317	การขายส่งน้ำตาล ช็อกโกแลต ลูกกวาด และขนมที่ทำจากน้ำตาล	42	100.0	-	-	39	93.2	3	6.8	-	-	42	100.0	-	-	Wholesale of sugar, chocolate, candy and sugar confectionery
46318	การขายส่งกาแฟ ชา โกโก้	51	100.0	-	-	51	100.0	-	-	-	-	51	100.0	-	-	Wholesale of coffee, tea and cocoa
46319	การขายส่งผลิตภัณฑ์อาหารอื่นๆ	517	100.0	-	-	395	76.4	122	23.6	33	6.4	457	88.4	27	5.3	Wholesale of other food products
4632	การขายส่งเครื่องดื่มและยาสูบ	366	100.0	1	0.3	273	74.5	93	25.3	2	0.6	336	91.8	28	7.7	Wholesale of beverages and tobacco
46321	การขายส่งเครื่องดื่มที่มีแอลกอฮอล์	186	100.0	-	-	132	70.8	55	29.3	-	-	167	89.7	19	10.3	Wholesale of alcohol beverages
46322	การขายส่งเครื่องดื่มที่ไม่มีแอลกอฮอล์	167	100.0	-	-	129	77.2	38	22.8	-	-	158	94.6	9	5.4	Wholesale of non-alcohol beverages
46323	การขายส่งผลิตภัณฑ์ยาสูบ	13	100.0	1	7.7	12	92.3	-	-	2	15.4	11	84.6	-	-	Wholesale of tobacco
464	การขายส่งของใช้ในครัวเรือน	9,074	100.0	61	0.7	6,942	76.5	2,071	22.8	243	2.7	8,770	96.7	61	0.7	Wholesale of household goods
4641	การขายส่งสิ่งทอ เสื้อผ้า และรองเท้า	5,437	100.0	-	-	3,735	68.7	1,702	31.3	143	2.6	5,263	96.8	32	0.6	Wholesale of textiles, clothing and footwear
46411	การขายส่งด้ายและผ้า	874	100.0	-	-	785	89.8	89	10.2	28	3.2	846	96.8	-	-	Wholesale of yarn and fabrics
46412	การขายส่งของใช้ในครัวเรือนที่ทำจากสิ่งทอ	189	100.0	-	-	147	77.7	42	22.3	2	0.9	156	82.4	32	16.7	Wholesale of household goods of textile
46413	การขายส่งอุปกรณ์ตัดเย็บ	68	100.0	-	-	59	87.7	8	12.3	5	6.9	63	93.1	-	-	Wholesale of haberdashery
46414	การขายส่งเสื้อผ้า	3,941	100.0	-	-	2,455	62.3	1,486	37.7	96	2.4	3,846	97.6	-	-	Wholesale of clothing
46415	การขายส่งรองเท้า	364	100.0	-	-	287	79.0	77	21.1	13	3.5	351	96.5	-	-	Wholesale of footwear
4642	การขายส่งเครื่องใช้ไฟฟ้า และ อิเล็กทรอนิกส์ชนิดใช้ในครัวเรือน	589	100.0	2	0.4	572	97.1	15	2.5	9	1.5	573	97.2	8	1.3	Wholesale of electric household appliances and consumer electronics
46421	การขายส่งเครื่องใช้ไฟฟ้าและ อิเล็กทรอนิกส์ชนิดใช้ในครัวเรือน (ยกเว้นอุปกรณ์ไฟฟ้าสำหรับให้แสงสว่าง)	395	100.0	2	0.5	381	96.4	12	3.1	6	1.6	381	96.5	8	2.0	Wholesale of electric household appliances and consumer electronics (except lighting equipment)

ตาราง 3 จำนวนสถานประกอบการธุรกิจที่มีลูกจ้าง จำแนกตามจำนวนวันทำงานต่อสัปดาห์ จำนวนชั่วโมงทำงานเฉลี่ยต่อวันของลูกจ้าง และประเภทธุรกิจ (ต่อ)

TABLE 3 NUMBER OF BUSINESS ESTABLISHMENT'S EMPLOYEES BY NUMBER OF DAYS WORKED PER WEEK, AVERAGE NUMBER OF HOURS WORKED PER DAY BY EMPLOYEES AND CATEGORY OF BUSINESS INDUSTRY (Cont'd)

รหัส Code	ประเภทธุรกิจ	จำนวนสถาน- ประกอบการที่มีลูกจ้าง		ลูกจ้าง Employees												Category of business industry
		Number of establishment's employees		จำนวนวันทำงานต่อสัปดาห์ Number of days worked per week						จำนวนชั่วโมงทำงานเฉลี่ยต่อวัน (เฉลี่ยทุกกะ) Average number of hours worked per day						
		จำนวน Number	ร้อยละ %	<5		5 - 6		7		< 8		8 - 10		> 10		
				จำนวน Number	ร้อยละ %	จำนวน Number	ร้อยละ %	จำนวน Number	ร้อยละ %	จำนวน Number	ร้อยละ %	จำนวน Number	ร้อยละ %	จำนวน Number	ร้อยละ %	
46422	การขายส่งอุปกรณ์ไฟฟ้าสำหรับให้แสงสว่าง	194	100.0	-	-	191	98.7	3	1.3	2	1.2	191	98.8	-	-	Wholesale of lighting equipment
4643	การขายส่งสินค้าวัฒนธรรมและนันทนาการ	599	100.0	7	1.2	550	91.7	43	7.1	21	3.5	570	95.0	9	1.5	Wholesale of cultural and recreation goods
46431	การขายส่งหนังสือ หนังสือพิมพ์ และเครื่องเขียน	313	100.0	7	2.2	300	95.6	7	2.2	8	2.7	298	95.1	7	2.2	Wholesale of books, newspapers and stationery
46432	การขายส่งสื่อบันทึกภาพ และเสียงที่บันทึกข้อมูลแล้ว	44	100.0	-	-	44	100.0	-	-	-	-	42	95.5	2	4.6	Wholesale of recorded visual and audio media
46433	การขายส่งเครื่องกีฬา	107	100.0	-	-	101	93.9	7	6.1	-	-	107	100.0	-	-	Wholesale of sports goods
46434	การขายส่งเกมและของเล่น	71	100.0	-	-	57	80.2	14	19.8	13	17.7	58	82.3	-	-	Wholesale of games and toys
46439	การขายส่งสินค้าอื่นๆ ด้านวัฒนธรรม และนันทนาการ	64	100.0	-	-	49	76.4	15	23.6	-	-	64	100.0	-	-	Wholesale of other cultural and recreation goods
4644	การขายส่งสินค้าทางเภสัชกรรม และทางการแพทย์ เครื่องหอม และเครื่องประทีนโมม	691	100.0	-	-	648	93.8	43	6.2	15	2.2	676	97.8	-	-	Wholesale of pharmaceutical and medical goods, perfumeries and toilet preparations
46441	การขายส่งสินค้าทางเภสัชกรรม และทางการแพทย์	395	100.0	-	-	388	98.2	7	1.8	15	3.9	380	96.2	-	-	Wholesale of pharmaceutical and medical goods
46442	การขายส่งเครื่องหอม	55	100.0	-	-	51	93.4	4	6.6	-	-	55	100.0	-	-	Wholesale of perfumeries
46443	การขายส่งเครื่องสำอาง และเครื่องประทีนโมม	241	100.0	-	-	209	86.8	32	13.2	-	-	241	100.0	-	-	Wholesale of cosmetics and toilet preparations
4649	การขายส่งของใช้ในครัวเรือนอื่นๆ	1,757	100.0	52	3.0	1,436	81.7	268	15.3	55	3.1	1,689	96.1	13	0.7	Wholesale of other household goods
46491	การขายส่งอุปกรณ์ถ่ายภาพและทัศนศาสตร์	47	100.0	-	-	36	76.7	11	23.3	5	11.7	41	88.3	-	-	Wholesale of photographic and optical goods
46492	การขายส่งนาฬิกา เครื่องประดับเพชรพลอย	746	100.0	27	3.6	609	81.6	110	14.8	3	0.4	743	99.7	-	-	Wholesale of watches, clocks and jewellery
46493	การขายส่งเครื่องหนังและเครื่องใช้ สำหรับการเดินทาง	199	100.0	-	-	161	81.0	38	19.0	-	-	199	100.0	-	-	Wholesale of leather goods and travel accessories
46494	การขายส่งเฟอร์นิเจอร์ ชนิดใช้ในครัวเรือน	112	100.0	-	-	111	99.1	1	0.9	-	-	112	100.0	-	-	Wholesale of household furniture
46495	การขายส่งเครื่องดินเผา เครื่องแก้ว และเครื่องครัว	125	100.0	12	9.9	112	90.1	-	-	8	6.2	117	93.8	-	-	Wholesale of chinaware, glassware and kitchenware
46499	การขายส่งของใช้ในครัวเรือนอื่นๆ ซึ่งมิได้จัดประเภทไว้ในที่อื่น	529	100.0	13	2.5	407	77.0	108	20.5	39	7.4	477	90.2	13	2.5	Wholesale of other household goods, n.e.c

ตาราง 3 จำนวนสถานประกอบการธุรกิจที่มีลูกจ้าง จำแนกตามจำนวนวันทำงานต่อสัปดาห์ จำนวนชั่วโมงทำงานเฉลี่ยต่อวันของลูกจ้าง และประเภทธุรกิจ (ต่อ)

TABLE 3 NUMBER OF BUSINESS ESTABLISHMENT'S EMPLOYEES BY NUMBER OF DAYS WORKED PER WEEK, AVERAGE NUMBER OF HOURS WORKED PER DAY BY EMPLOYEES AND CATEGORY OF BUSINESS INDUSTRY (Cont'd)

รหัส Code	ประเภทธุรกิจ	จำนวนสถาน- ประกอบการที่มีลูกจ้าง		ลูกจ้าง Employees												Category of business industry
				จำนวนวันทำงานต่อสัปดาห์						จำนวนชั่วโมงทำงานเฉลี่ยต่อวัน (เฉลี่ยทุกกะ)						
		Number of establishment's employees		Number of days worked per week						Average number of hours worked per day						
		จำนวน	ร้อยละ	<5		5 - 6		7		< 8		8 - 10		> 10		
Number	%	Number	%	Number	%	Number	%	Number	%	Number	%	Number	%			
465	การขายส่งเครื่องจักร อุปกรณ์ และเครื่องมือเครื่องใช้	3,553	100.0	6	0.2	3,495	98.4	53	1.5	33	0.9	3,514	98.9	7	0.2	Wholesale of machinery, equipment and supplies
4651	การขายส่งคอมพิวเตอร์ อุปกรณ์ต่อพ่วง และซอฟต์แวร์	273	100.0	-	-	265	97.2	8	2.8	-	-	273	100.0	-	-	Wholesale of computers, computer peripheral equipment and software
46510	การขายส่งคอมพิวเตอร์ อุปกรณ์ต่อพ่วง และซอฟต์แวร์	273	100.0	-	-	265	97.2	8	2.8	-	-	273	100.0	-	-	Wholesale of computers, computer peripheral equipment and software
4652	การขายส่งอุปกรณ์และชิ้นส่วนทาง อิเล็กทรอนิกส์และโทรคมนาคม	506	100.0	-	-	484	95.7	22	4.3	2	0.5	504	99.5	-	-	Wholesale of electronic and telecommunications equipment and parts
46521	การขายส่งอุปกรณ์ และชิ้นส่วน อิเล็กทรอนิกส์	276	100.0	-	-	276	100.0	-	-	2	0.9	274	99.2	-	-	Wholesale of electronic equipment and parts
46522	การขายส่งโทรศัพท์ และอุปกรณ์โทรคมนาคม	230	100.0	-	-	208	90.6	22	9.4	-	-	230	100.0	-	-	Wholesale of telephone and telecommunications equipment
4653	การขายส่งเครื่องจักร อุปกรณ์ และเครื่องใช้ทางการเกษตร	214	100.0	6	2.9	208	97.1	-	-	6	2.9	208	97.1	-	-	Wholesale of agricultural machinery, equipment and supplies
46530	การขายส่งเครื่องจักร อุปกรณ์ และเครื่องใช้ทางการเกษตร	214	100.0	6	2.9	208	97.1	-	-	6	2.9	208	97.1	-	-	Wholesale of agricultural machinery, equipment and supplies
4659	การขายส่งเครื่องจักรและอุปกรณ์อื่นๆ	2,560	100.0	-	-	2,537	99.1	23	0.9	25	1.0	2,529	98.8	7	0.3	Wholesale of other machinery and equipment
46591	การขายส่งอุปกรณ์การขนส่ง (ยกเว้น ยานยนต์ จักรยานยนต์ และรถจักรยาน)	45	100.0	-	-	45	100.0	-	-	1	3.0	44	97.0	-	-	Wholesale of transport equipment (except motor vehicles, motorcycles and bicycles)
46592	การขายส่งเครื่องจักรและอุปกรณ์ งานวิศวกรรมโยธา งานเหมืองแร่ และงานก่อสร้าง	94	100.0	-	-	94	100.0	-	-	-	-	94	100.0	-	-	Wholesale of civil engineering, mining and construction machinery
46593	การขายส่งเครื่องจักรและอุปกรณ์ ชนิดใช้ในงานอุตสาหกรรม	1,068	100.0	-	-	1,068	100.0	-	-	2	0.2	1,066	99.8	-	-	Wholesale of industrial machinery and equipment
46594	การขายส่งเครื่องจักร อุปกรณ์ และ เฟอร์นิเจอร์ชนิดใช้ในสำนักงาน	181	100.0	-	-	181	100.0	-	-	-	-	175	96.3	7	3.7	Wholesale of office machinery, equipment and furniture
46599	การขายส่งเครื่องจักรและอุปกรณ์อื่นๆ ซึ่งมิได้จัดประเภทไว้ในที่อื่น	1,172	100.0	-	-	1,149	98.0	23	2.0	22	1.8	1,151	98.2	-	-	Wholesale of other machinery and equipment, n.e.c

ตาราง 3 จำนวนสถานประกอบการธุรกิจที่มีลูกจ้าง จำแนกตามจำนวนวันทำงานต่อสัปดาห์ จำนวนชั่วโมงทำงานเฉลี่ยต่อวันของลูกจ้าง และประเภทธุรกิจ (ต่อ)

TABLE 3 NUMBER OF BUSINESS ESTABLISHMENT'S EMPLOYEES BY NUMBER OF DAYS WORKED PER WEEK, AVERAGE NUMBER OF HOURS WORKED PER DAY BY EMPLOYEES AND CATEGORY OF BUSINESS INDUSTRY (Cont'd)

รหัส Code	ประเภทธุรกิจ	จำนวนสถาน- ประกอบการที่มีลูกจ้าง		ลูกจ้าง Employees												Category of business industry
				จำนวนวันทำงานต่อสัปดาห์						จำนวนชั่วโมงทำงานเฉลี่ยต่อวัน (เฉลี่ยทุกกะ)						
		Number of establishment's employees		Number of days worked per week						Average number of hours worked per day						
		จำนวน	ร้อยละ	<5		5 - 6		7		< 8		8 - 10		> 10		
Number	%	Number	%	Number	%	Number	%	Number	%	Number	%	Number	%			
466	การขายส่งสินค้าเฉพาะประเภทอื่นๆ	4,776	100.0	7	0.2	4,515	94.6	253	5.3	89	1.9	4,634	97.0	52	1.1	Other specialized wholesale
4661	การขายส่งเชื้อเพลิงแข็ง เชื้อเพลิงเหลว และเชื้อเพลิงก๊าซ รวมถึงผลิตภัณฑ์ที่เกี่ยวข้อง	227	100.0	3	1.5	182	80.3	41	18.3	11	4.9	205	90.3	11	4.8	Wholesale of solid, liquid and gaseous fuels and related products
46611	การขายส่งเชื้อเพลิงแข็ง	40	100.0	3	8.4	20	49.4	17	42.1	3	8.4	37	91.6	-	-	Wholesale of solid fuels
46612	การขายส่งเชื้อเพลิงเหลว	38	100.0	-	-	35	92.1	3	7.9	-	-	38	100.0	-	-	Wholesale of liquid fuels
46613	การขายส่งเชื้อเพลิงก๊าซ	74	100.0	-	-	52	70.6	22	29.4	1	1.4	62	84.0	11	14.7	Wholesale of gaseous fuels
46614	การขายส่งผลิตภัณฑ์ที่ได้จากการกลั่นปิโตรเลียม	75	100.0	-	-	75	100.0	-	-	7	9.1	69	90.9	-	-	Wholesale of refined petroleum products
4662	การขายส่งโลหะและสินแร่โลหะ	888	100.0	-	-	875	98.5	13	1.5	4	0.4	862	97.0	23	2.5	Wholesale of metals and metal ores
46621	การขายส่งสินแร่เหล็กและโลหะที่ไม่ใช่เหล็ก	65	100.0	-	-	59	89.8	7	10.2	2	2.3	64	97.7	-	-	Wholesale of ferrous and non-ferrous metal ores
46622	การขายส่งเหล็ก เหล็กกล้า และโลหะที่ไม่ใช่เหล็กขั้นมูลฐาน	823	100.0	-	-	817	99.2	6	0.8	2	0.3	798	97.0	23	2.7	Wholesale of iron, steel and non-ferrous metal in primary forms
4663	การขายส่งวัสดุก่อสร้าง เครื่องโลหะ เครื่องอุปกรณ์และวัสดุสำหรับระบบท่อและระบบทำความร้อน	1,455	100.0	-	-	1,380	94.9	75	5.1	36	2.5	1,403	96.4	16	1.1	Wholesale of construction materials, hardware, plumbing and heating equipment and supplies
46631	การขายส่งอิฐ หิน ปูน ทราย และผลิตภัณฑ์คอนกรีต	205	100.0	-	-	186	90.9	19	9.1	9	4.2	196	95.8	-	-	Wholesale of bricks, stone, cement, sand and concrete products
46632	การขายส่งไม้และผลิตภัณฑ์จากไม้แปรรูปขั้นต้น	257	100.0	-	-	247	95.8	11	4.2	10	3.7	248	96.3	-	-	Wholesale of wood in the rough and products of primary processing of wood
46633	การขายส่งสี น้ำมันชักเงา และแล็กเกอร์	103	100.0	-	-	87	84.9	16	15.1	-	-	95	92.4	8	7.6	Wholesale of paints, varnishes and lacquers
46634	การขายส่งอุปกรณ์ระบบท่อและเครื่องสุขภัณฑ์	218	100.0	-	-	204	93.3	15	6.7	-	-	210	96.1	9	3.9	Wholesale of plumbing and heating equipment and supplies and sanitary equipment
46639	การขายส่งวัสดุก่อสร้างอื่นๆ	671	100.0	-	-	656	97.7	15	2.3	18	2.6	654	97.4	-	-	Wholesale of other construction materials
4669	การขายส่งของเสียและเศษวัสดุ และผลิตภัณฑ์อื่นๆ ซึ่งมิได้จัดประเภทไว้ในที่อื่น	2,206	100.0	4	0.2	2,078	94.2	123	5.6	38	1.7	2,164	98.1	3	0.1	Wholesale of waste and scrap and other products, n.e.c.
46691	การขายส่งเคมีภัณฑ์ทางอุตสาหกรรม	622	100.0	-	-	610	98.0	12	2.0	15	2.4	607	97.6	-	-	Wholesale of industrial chemicals
46692	การขายส่งปุ๋ยและเคมีภัณฑ์ทางการเกษตร	155	100.0	-	-	155	100.0	-	-	15	9.8	140	90.3	-	-	Wholesale of fertilizers and agrochemical products

ตาราง 3 จำนวนสถานประกอบการธุรกิจที่มีลูกจ้าง จำแนกตามจำนวนวันทำงานต่อสัปดาห์ จำนวนชั่วโมงทำงานเฉลี่ยต่อวันของลูกจ้าง และประเภทธุรกิจ (ต่อ)

TABLE 3 NUMBER OF BUSINESS ESTABLISHMENT'S EMPLOYEES BY NUMBER OF DAYS WORKED PER WEEK, AVERAGE NUMBER OF HOURS WORKED PER DAY BY EMPLOYEES AND CATEGORY OF BUSINESS INDUSTRY (Cont'd)

รหัส Code	ประเภทธุรกิจ	จำนวนสถาน- ประกอบการที่มีลูกจ้าง		ลูกจ้าง Employees												Category of business industry
				จำนวนวันทำงานต่อสัปดาห์						จำนวนชั่วโมงทำงานเฉลี่ยต่อวัน (เฉลี่ยทุกกะ)						
		Number of establishment's employees		Number of days worked per week						Average number of hours worked per day						
		จำนวน	ร้อยละ	<5		5 - 6		7		< 8		8 - 10		> 10		
Number	%	Number	%	Number	%	Number	%	Number	%	Number	%	Number	%			
46693	การขายส่งยางพาราและพลาสติกขั้นต้น	128	100.0	2	1.8	125	98.2	-	-	7	5.4	119	93.5	2	1.2	Wholesale of rubber and plastic materials in primary forms
46694	การขายส่งบรรจุภัณฑ์ชนิดใช้ในทางอุตสาหกรรม	143	100.0	-	-	135	94.0	9	6.0	-	-	143	100.0	-	-	Wholesale of industrial or commercial containers
46695	การขายส่งของเสียและเศษวัสดุที่สามารถนำกลับมาใช้ใหม่	899	100.0	2	0.2	794	88.4	103	11.4	-	-	897	99.9	1	0.1	Wholesale of waste and scrap and materials for recycling
46699	การขายส่งผลิตภัณฑ์อื่นๆซึ่งมิได้จัดประเภทไว้ในที่อื่น	259	100.0	-	-	259	100.0	-	-	2	0.6	257	99.4	-	-	Wholesale of other products, n.e.c.
469	การขายส่งสินค้าทั่วไป	318	100.0	-	-	273	86.1	44	13.9	-	-	314	99.0	3	1.0	Non-specialized wholesale trade
4690	การขายส่งสินค้าทั่วไป	318	100.0	-	-	273	86.1	44	13.9	-	-	314	99.0	3	1.0	Non-specialized wholesale trade
46900	การขายส่งสินค้าทั่วไป	318	100.0	-	-	273	86.1	44	13.9	-	-	314	99.0	3	1.0	Non-specialized wholesale trade
47	การขายปลีก (ยกเว้นยานยนต์และจักรยานยนต์)	39,388	100.0	2,404	6.1	26,360	66.9	10,624	27.0	1,091	2.8	34,444	87.5	3,854	9.8	Retail trade (except of motor vehicles and motorcycles)
471	ร้านขายปลีกสินค้าทั่วไป	9,922	100.0	715	7.2	5,204	52.5	4,003	40.3	5	0.1	8,762	88.3	1,156	11.7	Retail sale in non-specialized stores
4711	ร้านขายปลีกอาหาร เครื่องดื่มหรือยาสูบ เป็นสินค้าหลัก	7,468	100.0	375	5.0	3,615	48.4	3,478	46.6	-	-	6,487	86.9	981	13.1	Retail sale in non-specialized stores with food, beverages or tobacco predominating
47111	ซูเปอร์มาร์เก็ต	123	100.0	-	-	94	75.9	30	24.1	-	-	121	98.2	2	1.8	Supermarkets
47112	ดิสเคาท์สโตร์/ซูเปอร์เซ็นเตอร์/ไฮเปอร์มาร์เก็ต	82	100.0	-	-	60	73.8	22	26.2	-	-	74	90.5	8	9.6	Discount stores/Supercenters/Hypermarkets
47113	ร้านสะดวกซื้อ/มินิมาร์ท	3,497	100.0	-	-	2,332	66.7	1,165	33.3	-	-	3,282	93.8	216	6.2	Convenience stores/Minimarts
47114	ร้านขายของชำ	3,766	100.0	375	10.0	1,129	30.0	2,262	60.1	-	-	3,011	79.9	755	20.1	Grocery stores
4719	ร้านขายปลีกสินค้าทั่วไปอื่นๆ	2,454	100.0	340	13.9	1,589	64.8	525	21.4	5	0.2	2,275	92.7	175	7.1	Other retail sale in non-specialized stores
47190	ร้านขายปลีกสินค้าทั่วไปอื่นๆ	2,454	100.0	340	13.9	1,589	64.8	525	21.4	5	0.2	2,275	92.7	175	7.1	Other retail sale in non-specialized stores
472	ร้านขายปลีกอาหาร เครื่องดื่ม และยาสูบ	1,351	100.0	52	3.9	709	52.4	590	43.7	111	8.2	1,087	80.4	153	11.4	Retail sale of food, beverages and tobacco in specialized stores
4721	ร้านขายปลีกอาหาร	1,228	100.0	44	3.6	639	52.0	546	44.4	111	9.1	963	78.4	153	12.5	Retail sale of food in specialized stores
47211	ร้านขายปลีกเนื้อสัตว์และผลิตภัณฑ์เนื้อสัตว์	122	100.0	-	-	15	12.1	107	87.9	21	17.6	68	56.0	32	26.4	Retail sale of meat and meat products in specialized stores
47212	ร้านขายปลีกปลาและผลิตภัณฑ์สัตว์น้ำ	104	100.0	-	-	64	61.3	40	38.7	23	22.6	64	61.3	17	16.1	Retail sale of fish and fish products in specialized stores

ตาราง 3 จำนวนสถานประกอบการธุรกิจที่มีลูกจ้าง จำแนกตามจำนวนวันทำงานต่อสัปดาห์ จำนวนชั่วโมงทำงานเฉลี่ยต่อวันของลูกจ้าง และประเภทธุรกิจ (ต่อ)

TABLE 3 NUMBER OF BUSINESS ESTABLISHMENT'S EMPLOYEES BY NUMBER OF DAYS WORKED PER WEEK, AVERAGE NUMBER OF HOURS WORKED PER DAY BY EMPLOYEES AND CATEGORY OF BUSINESS INDUSTRY (Cont'd)

รหัส Code	ประเภทธุรกิจ	จำนวนสถาน- ประกอบการที่มีลูกจ้าง		ลูกจ้าง Employees												Category of business industry
				จำนวนวันทำงานต่อสัปดาห์						จำนวนชั่วโมงทำงานเฉลี่ยต่อวัน (เฉลี่ยทุกกะ)						
		Number of establishment's employees		Number of days worked per week						Average number of hours worked per day						
		จำนวน	ร้อยละ	<5		5 - 6		7		< 8		8 - 10		> 10		
Number	%	Number	%	Number	%	Number	%	Number	%	Number	%	Number	%			
47213	ร้านขายปลีกผักและผลไม้	190	100.0	-	-	77	40.6	113	59.4	19	9.9	115	60.4	56	29.7	Retail sale of fruit and vegetables in specialized stores
47214	ร้านขายปลีกข้าว	146	100.0	-	-	92	62.5	55	37.5	-	-	146	100.0	-	-	Retail sale of rice in specialized stores
47215	ร้านขายปลีกผลิตภัณฑ์ขนมอบ	219	100.0	20	9.2	111	50.8	88	40.1	-	-	194	88.8	24	11.2	Retail sale of bakery products in specialized stores
47219	ร้านขายปลีกอาหารอื่นๆ	448	100.0	24	5.3	281	62.7	143	32.0	48	10.7	376	84.0	24	5.3	Retail sale of other food products in specialized stores
4722	ร้านขายปลีกเครื่องดื่ม	117	100.0	9	7.3	66	56.3	43	36.5	-	-	117	100.0	-	-	Retail sale of beverages in specialized stores
47221	ร้านขายปลีกเครื่องดื่มที่มีแอลกอฮอล์	62	100.0	9	13.8	28	44.7	26	41.5	-	-	62	100.0	-	-	Retail sale of alcohol beverages in specialized stores
47222	ร้านขายปลีกเครื่องดื่มที่ไม่มีแอลกอฮอล์	56	100.0	-	-	39	69.1	17	30.9	-	-	56	100.0	-	-	Retail sale of non-alcohol beverages in specialized stores
4723	ร้านขายปลีกผลิตภัณฑ์ยาสูบ	6	100.0	-	-	4	66.7	2	33.3	-	-	6	100.0	-	-	Retail sale of tobacco products in specialized stores
47230	ร้านขายปลีกผลิตภัณฑ์ยาสูบ	6	100.0	-	-	4	66.7	2	33.3	-	-	6	100.0	-	-	Retail sale of tobacco products in specialized stores
473	ร้านขายปลีกเชื้อเพลิงยานยนต์	893	100.0	-	-	604	67.7	289	32.4	-	-	720	80.6	173	19.4	Retail sale of automotive fuel in specialized stores
4730	ร้านขายปลีกเชื้อเพลิงยานยนต์	893	100.0	-	-	604	67.7	289	32.4	-	-	720	80.6	173	19.4	Retail sale of automotive fuel in specialized stores
47300	ร้านขายปลีกเชื้อเพลิงยานยนต์	893	100.0	-	-	604	67.7	289	32.4	-	-	720	80.6	173	19.4	Retail sale of automotive fuel in specialized stores
474	ร้านขายปลีกอุปกรณ์สารสนเทศ และอุปกรณ์สื่อสารโทรคมนาคม	2,566	100.0	-	-	1,813	70.7	753	29.3	34	1.3	2,332	90.9	200	7.8	Retail sale of information and communications equipment in specialized stores
4741	ร้านขายปลีกคอมพิวเตอร์ อุปกรณ์ ต่อพ่วง ซอฟต์แวร์ และอุปกรณ์สื่อสาร โทรคมนาคม	2,156	100.0	-	-	1,519	70.4	637	29.6	15	0.7	1,961	91.0	180	8.4	Retail sale of computers, peripheral units, software and telecommunications equipment in specialized stores
47411	ร้านขายปลีกคอมพิวเตอร์ และอุปกรณ์ต่อพ่วง	903	100.0	-	-	683	75.6	220	24.4	2	0.2	866	95.9	35	3.9	Retail sale of computers and peripheral units in specialized stores

ตาราง 3 จำนวนสถานประกอบการธุรกิจที่มีลูกจ้าง จำแนกตามจำนวนวันทำงานต่อสัปดาห์ จำนวนชั่วโมงทำงานเฉลี่ยต่อวันของลูกจ้าง และประเภทธุรกิจ (ต่อ)

TABLE 3 NUMBER OF BUSINESS ESTABLISHMENT'S EMPLOYEES BY NUMBER OF DAYS WORKED PER WEEK, AVERAGE NUMBER OF HOURS WORKED PER DAY BY EMPLOYEES AND CATEGORY OF BUSINESS INDUSTRY (Cont'd)

รหัส Code	ประเภทธุรกิจ	จำนวนสถาน- ประกอบการที่มีลูกจ้าง		ลูกจ้าง Employees												Category of business industry
				จำนวนวันทำงานต่อสัปดาห์						จำนวนชั่วโมงทำงานเฉลี่ยต่อวัน (เฉลี่ยทุกกะ)						
		Number of establishment's employees		Number of days worked per week						Average number of hours worked per day						
		จำนวน	ร้อยละ	<5		5 - 6		7		< 8		8 - 10		> 10		
Number	%	Number	%	Number	%	Number	%	Number	%	Number	%	Number	%			
47412	ร้านขายปลีกเครื่องเล่นวีดีโอเกม และซอฟต์แวร์สำเร็จรูป	136	100.0	-	-	104	76.5	32	23.5	13	9.4	117	85.9	6	4.7	Retail sale of video game consoles and software in specialized stores
47413	ร้านขายปลีกอุปกรณ์สื่อสารโทรคมนาคม	1,117	100.0	-	-	732	65.5	385	34.5	-	-	978	87.6	139	12.4	Retail sale of telecommunications equipment in specialized stores
4742	ร้านขายปลีกอุปกรณ์ภาพและเสียง	409	100.0	-	-	294	71.8	115	28.2	19	4.7	371	90.6	19	4.7	Retail sale of audio and video equipment in specialized stores
47420	ร้านขายปลีกอุปกรณ์ภาพและเสียง	409	100.0	-	-	294	71.8	115	28.2	19	4.7	371	90.6	19	4.7	Retail sale of audio and video equipment in specialized stores
475	ร้านขายปลีกอุปกรณ์อื่นๆ ชนิดใช้ในครัวเรือน	7,419	100.0	219	3.0	6,352	85.6	848	11.4	123	1.7	7,027	94.7	270	3.6	Retail sale of other household equipment in specialized stores
4751	ร้านขายปลีกสิ่งทอ	595	100.0	16	2.8	468	78.8	110	18.5	1	0.2	550	92.4	44	7.4	Retail sale of textiles in specialized stores
47511	ร้านขายปลีกผ้า	294	100.0	-	-	294	100.0	-	-	-	-	265	90.3	29	9.7	Retail sale of fabrics in specialized stores
47512	ร้านขายปลีกของใช้ในครัวเรือน ที่ทำจากผ้า	143	100.0	15	10.8	66	46.0	62	43.2	-	-	128	89.2	15	10.8	Retail sale of household articles of textiles in specialized stores
47513	ร้านขายปลีกอุปกรณ์ตัดเย็บ	158	100.0	1	0.6	109	69.0	48	30.4	1	0.6	157	99.4	-	-	Retail sale of haberdashery in specialized stores
4752	ร้านขายปลีกเครื่องโลหะ สี และกระจก	2,738	100.0	-	-	2,555	93.3	182	6.7	58	2.1	2,636	96.3	44	1.6	Retail sale of hardware, paints and glass in specialized stores
47521	ร้านขายปลีกเครื่องโลหะ	574	100.0	-	-	507	88.3	67	11.7	36	6.2	539	93.8	-	-	Retail sale of hardware in specialized stores
47522	ร้านขายปลีกสี น้ำมันชักเงา และแล็กเกอร์	123	100.0	-	-	108	87.9	15	12.1	-	-	115	94.0	7	6.0	Retail sale of paints, varnishes and lacquers in specialized stores
47523	ร้านขายปลีกอุปกรณ์ระบบท่อ และเครื่องสุขภัณฑ์	240	100.0	-	-	208	86.7	32	13.3	11	4.4	228	95.0	1	0.6	Retail sale of plumbing, heating and sanitary equipment and supplies in specialized stores
47524	ร้านขายปลีกวัสดุก่อสร้างอื่นๆ	1,110	100.0	-	-	1,049	94.6	60	5.4	11	1.0	1,064	95.9	34	3.1	Retail sale of other construction materials in specialized stores
47525	ร้านขายปลีกวัสดุก่อสร้างหลายชนิด รวมถึงวัสดุอุปกรณ์และเครื่องมือ ชนิดนำไปใช้ทำงานได้ด้วยตัวเอง	691	100.0	-	-	682	98.8	8	1.2	-	-	689	99.8	2	0.2	Retail sale of a variety of construction materials including do-it-yourself material and equipment in specialized stores
4753	ร้านขายปลีกพรม สิ่งปูพื้น วัสดุปิดผนัง และปูพื้น	208	100.0	15	7.3	177	85.5	15	7.3	-	-	193	92.8	15	7.3	Retail sale of carpets, rugs, wall and floor coverings in specialized stores
47530	ร้านขายปลีกพรม สิ่งปูพื้น วัสดุปิดผนัง และปูพื้น	208	100.0	15	7.3	177	85.5	15	7.3	-	-	193	92.8	15	7.3	Retail sale of carpets, rugs, wall and floor coverings in specialized stores

ตาราง 3 จำนวนสถานประกอบการธุรกิจที่มีลูกจ้าง จำแนกตามจำนวนวันทำงานต่อสัปดาห์ จำนวนชั่วโมงทำงานเฉลี่ยต่อวันของลูกจ้าง และประเภทธุรกิจ (ต่อ)

TABLE 3 NUMBER OF BUSINESS ESTABLISHMENT'S EMPLOYEES BY NUMBER OF DAYS WORKED PER WEEK, AVERAGE NUMBER OF HOURS WORKED PER DAY BY EMPLOYEES AND CATEGORY OF BUSINESS INDUSTRY (Cont'd)

รหัส Code	ประเภทธุรกิจ	จำนวนสถาน- ประกอบการที่มีลูกจ้าง		ลูกจ้าง Employees												Category of business industry
				จำนวนวันทำงานต่อสัปดาห์						จำนวนชั่วโมงทำงานเฉลี่ยต่อวัน (เฉลี่ยทุกกะ)						
		Number of		Number of days worked per week						Average number of hours worked per day						
		จำนวน	ร้อยละ	<5		5 - 6		7		< 8		8 - 10		> 10		
Number	%	Number	%	Number	%	Number	%	Number	%	Number	%	Number	%			
4759	ร้านขายปลีกเครื่องใช้ไฟฟ้า เฟอร์นิเจอร์ อุปกรณ์ไฟฟ้าสำหรับให้แสงสว่าง และของใช้อื่นๆ ในครัวเรือน	3,879	100.0	187	4.8	3,151	81.2	541	13.9	64	1.7	3,649	94.1	166	4.3	Retail sale of electrical household appliances, furniture, lighting equipment and other household articles in specialized stores
47591	ร้านขายปลีกเฟอร์นิเจอร์ ชนิดใช้ในครัวเรือน	955	100.0	28	2.9	640	67.1	287	30.1	-	-	899	94.2	55	5.8	Retail sale of household furniture in specialized stores
47592	ร้านขายปลีกเครื่องดินเผา เครื่องแก้ว และเครื่องครัว	448	100.0	139	31.1	230	51.3	79	17.6	-	-	367	82.1	80	17.9	Retail sale of chinaware, glassware and kitchenware in specialized stores
47593	ร้านขายปลีกอุปกรณ์ไฟฟ้า สำหรับให้แสงสว่าง	342	100.0	20	6.0	281	82.2	41	11.9	20	6.0	316	92.4	6	1.6	Retail sale of lighting equipment in specialized stores
47594	ร้านขายปลีกเครื่องดนตรี และอุปกรณ์ที่เกี่ยวข้อง	66	100.0	-	-	66	100.0	-	-	-	-	66	100.0	-	-	Retail sale of musical instruments and related equipment in specialized stores
47595	ร้านขายปลีกเครื่องใช้ไฟฟ้า ชนิดใช้ในครัวเรือน	1,588	100.0	-	-	1,538	96.9	50	3.2	44	2.8	1,522	95.9	22	1.4	Retail sale of electrical household appliances in specialized stores
47599	ร้านขายปลีกของใช้อื่นๆ ในครัวเรือน ซึ่งมีได้จัดประเภทไว้ในที่อื่น	481	100.0	-	-	397	82.5	84	17.6	-	-	478	99.4	3	0.6	Retail sale of other household articles, n.e.c. in specialized stores
476	ร้านขายปลีกสินค้าวัฒนธรรม และบันเทิงการ	2,251	100.0	89	4.0	1,760	78.2	402	17.9	59	2.6	2,110	93.7	82	3.7	Retail sale of cultural and recreation goods in specialized stores
4761	ร้านขายปลีกหนังสือ หนังสือพิมพ์ และเครื่องเขียน	808	100.0	-	-	606	75.0	202	25.0	-	-	758	93.8	50	6.3	Retail sale of books, newspapers and stationary in specialized stores
47611	ร้านขายปลีกหนังสือ หนังสือพิมพ์ วารสาร และนิตยสาร	302	100.0	-	-	168	55.8	133	44.2	-	-	275	91.2	27	8.8	Retail sale of books, newspapers, periodicals and magazines in specialized stores
47612	ร้านขายปลีกเครื่องเขียน และเครื่องใช้สำนักงาน	507	100.0	-	-	438	86.5	68	13.5	-	-	483	95.3	24	4.7	Retail sale of stationary and office supplies in specialized stores
4762	ร้านขายปลีกสื่อบันทึกเสียงและภาพ	217	100.0	16	7.3	137	63.3	64	29.4	16	7.3	169	78.0	32	14.7	Retail sale of music and video recordings in specialized stores
47620	ร้านขายปลีกสื่อบันทึกเสียงและภาพ	217	100.0	16	7.3	137	63.3	64	29.4	16	7.3	169	78.0	32	14.7	Retail sale of music and video recordings in specialized stores
4763	ร้านขายปลีกเครื่องกีฬา	271	100.0	-	-	226	83.5	45	16.5	-	-	271	100.0	-	-	Retail sale of sporting equipment in specialized stores
47630	ร้านขายปลีกเครื่องกีฬา	271	100.0	-	-	226	83.5	45	16.5	-	-	271	100.0	-	-	Retail sale of sporting equipment in specialized stores

ตาราง 3 จำนวนสถานประกอบการธุรกิจที่มีลูกจ้าง จำแนกตามจำนวนวันทำงานต่อสัปดาห์ จำนวนชั่วโมงทำงานเฉลี่ยต่อวันของลูกจ้าง และประเภทธุรกิจ (ต่อ)

TABLE 3 NUMBER OF BUSINESS ESTABLISHMENT'S EMPLOYEES BY NUMBER OF DAYS WORKED PER WEEK, AVERAGE NUMBER OF HOURS WORKED PER DAY BY EMPLOYEES AND CATEGORY OF BUSINESS INDUSTRY (Cont'd)

รหัส Code	ประเภทธุรกิจ	จำนวนสถาน- ประกอบการที่มีลูกจ้าง		ลูกจ้าง Employees												Category of business industry
				จำนวนวันทำงานต่อสัปดาห์						จำนวนชั่วโมงทำงานเฉลี่ยต่อวัน (เฉลี่ยทุกกะ)						
		Number of establishment's employees		Number of days worked per week						Average number of hours worked per day						
		จำนวน	ร้อยละ	<5	5 - 6	7	ร้อยละ	< 8	8 - 10	> 10	ร้อยละ	ร้อยละ	ร้อยละ			
Number	%	Number	%	Number	%	Number	%	Number	%	Number	%	Number	%			
4764	ร้านขายปลีกเกมและของเล่น	234	100.0	14	6.1	191	81.7	29	12.2	-	-	234	100.0	-	-	Retail sale of games and toys in specialized stores
47640	ร้านขายปลีกเกมและของเล่น	234	100.0	14	6.1	191	81.7	29	12.2	-	-	234	100.0	-	-	Retail sale of games and toys in specialized stores
4769	ร้านขายปลีกสินค้าอื่นๆ ด้านวัฒนธรรม และนันทนาการ	721	100.0	59	8.2	598	83.0	63	8.8	43	6.0	677	94.0	-	-	Retail sale of other cultural and recreation goods in specialized stores
47691	ร้านขายปลีกผลิตภัณฑ์งานฝีมือคนไทย และของที่ระลึก	225	100.0	59	26.3	104	46.1	62	27.6	15	6.6	210	93.4	-	-	Retail sale of Thai handicrafts and souvenirs in specialized stores
47699	ร้านขายปลีกสินค้าอื่นๆ ด้านวัฒนธรรม และนันทนาการ ซึ่งมีได้จัดประเภท ไว้ในที่อื่น	496	100.0	-	-	495	99.8	1	0.2	29	5.8	467	94.3	-	-	Retail sale of other cultural and recreation goods, n.e.c in specialized stores
477	ร้านขายปลีกสินค้าประเภทอื่นๆ	14,800	100.0	1,320	8.9	9,765	66.0	3,715	25.1	741	5.0	12,238	82.7	1,820	12.3	Retail sale of other goods in specialized stores
4771	ร้านขายปลีกเสื้อผ้า รองเท้า และเครื่องหนัง	5,752	100.0	762	13.2	3,073	53.4	1,917	33.3	101	1.8	4,539	78.9	1,113	19.3	Retail sale of clothing, footwear and leather articles in specialized stores
47711	ร้านขายปลีกเสื้อผ้า	4,332	100.0	641	14.8	2,408	55.6	1,283	29.6	1	-	3,262	75.3	1,069	24.7	Retail sale of clothing in specialized stores
47712	ร้านขายปลีกรองเท้า	832	100.0	87	10.5	310	37.2	435	52.3	-	-	789	94.8	44	5.2	Retail sale of footwear in specialized stores
47713	ร้านขายปลีกเครื่องหนัง	588	100.0	33	5.6	356	60.5	199	33.9	100	16.9	489	83.1	-	-	Retail sale of leather articles in specialized stores
4772	ร้านขายปลีกสินค้าทางเภสัชกรรม และเวชภัณฑ์ เครื่องหอม และเครื่องประพินโอม	3,159	100.0	113	3.6	2,455	77.7	591	18.7	316	10.0	2,593	82.1	249	7.9	Retail sale of pharmaceutical and medical goods, perfumeries and toilet preparation in specialized stores
47721	ร้านขายปลีกสินค้าทางเภสัชกรรม และเวชภัณฑ์	2,260	100.0	77	3.4	1,862	82.4	321	14.2	307	13.6	1,796	79.5	156	6.9	Retail sale of pharmaceutical and medical goods in specialized stores
47722	ร้านขายปลีกเครื่องหอม	84	100.0	36	42.9	48	57.1	-	-	9	10.7	57	67.9	18	21.4	Retail sale of perfumeries in specialized stores
47723	ร้านขายปลีกเครื่องสำอาง และเครื่องประพินโอม	816	100.0	-	-	546	66.9	270	33.1	-	-	740	90.8	75	9.2	Retail sale of cosmetics and toilet preparations in specialized stores
4773	ร้านขายปลีกสินค้าใหม่อื่นๆ	5,368	100.0	301	5.6	3,942	73.4	1,126	21.0	320	6.0	4,656	86.7	392	7.3	Other retail sale of new goods in specialized stores
47731	ร้านขายปลีกนาฬิกา แวนตา และอุปกรณ์ถ่ายภาพ	991	100.0	-	-	486	49.0	505	51.0	-	-	890	89.8	101	10.2	Retail sale of watches, eyeglasses and photographic equipment in specialized stores

ตาราง 3 จำนวนสถานประกอบการธุรกิจที่มีลูกจ้าง จำแนกตามจำนวนวันทำงานต่อสัปดาห์ จำนวนชั่วโมงทำงานเฉลี่ยต่อวันของลูกจ้าง และประเภทธุรกิจ (ต่อ)

TABLE 3 NUMBER OF BUSINESS ESTABLISHMENT'S EMPLOYEES BY NUMBER OF DAYS WORKED PER WEEK, AVERAGE NUMBER OF HOURS WORKED PER DAY BY EMPLOYEES AND CATEGORY OF BUSINESS INDUSTRY (Cont'd)

รหัส Code	ประเภทธุรกิจ	จำนวนสถาน- ประกอบการที่มีลูกจ้าง		ลูกจ้าง Employees												Category of business industry
				จำนวนวันทำงานต่อสัปดาห์						จำนวนชั่วโมงทำงานเฉลี่ยต่อวัน (เฉลี่ยทุกกะ)						
		Number of establishment's employees		Number of days worked per week						Average number of hours worked per day						
		จำนวน	ร้อยละ	<5		5 - 6		7		< 8		8 - 10		> 10		
Number	%	Number	%	Number	%	Number	%	Number	%	Number	%	Number	%			
47732	ร้านขายปลีกเครื่องประดับเพชรพลอย	2,379	100.0	185	7.8	2,005	84.3	189	7.9	279	11.7	2,008	84.4	92	3.9	Retail sale of jewellery in specialized stores
47733	ร้านขายปลีกดอกไม้ ต้นไม้ และอุปกรณ์ที่เกี่ยวข้อง	474	100.0	-	-	375	79.2	99	20.8	2	0.3	448	94.6	24	5.1	Retail sale of flowers, plants and related equipment in specialized stores
47734	ร้านขายปลีกสัตว์เลี้ยง และอุปกรณ์ที่เกี่ยวข้อง	454	100.0	-	-	333	73.5	120	26.5	40	8.8	374	82.5	40	8.8	Retail sale of pet animals and related equipment in specialized stores
47735	ร้านขายปลีกก๊าซบรรจุถัง ถ่านไม้ และเชื้อเพลิงอื่นๆ สำหรับใช้ในครัวเรือน	499	100.0	-	-	356	71.3	143	28.7	-	-	388	77.7	111	22.3	Retail sale of household fuel oil, bottled gas, wood and other fuel in specialized stores
47739	ร้านขายปลีกสินค้าใหม่อื่นๆ ซึ่งมิได้จัดประเภทไว้ในที่อื่น	571	100.0	116	20.3	386	67.5	70	12.2	-	-	548	95.9	23	4.1	Other retail sale of new goods, n.e.c in specialized stores
4774	ร้านขายปลีกสินค้าใช้แล้ว	520	100.0	145	27.8	295	56.7	81	15.5	4	0.8	449	86.4	66	12.7	Retail sale of second-hand goods
47741	ร้านขายปลีกโบราณวัตถุ	180	100.0	-	-	128	71.4	51	28.6	-	-	180	100.0	-	-	Retail sale of antiques
47742	ร้านขายปลีกเสื้อผ้า รองเท้า และเครื่องหนัง ที่ใช้แล้ว	159	100.0	145	91.1	14	8.9	-	-	-	-	106	66.9	53	33.1	Retail sale of second hand clothing, footwear and leather articles
47743	ร้านขายปลีกคอมพิวเตอร์และอุปกรณ์ สื่อสารโทรคมนาคมที่ใช้แล้ว	39	100.0	-	-	39	100.0	-	-	-	-	39	100.0	-	-	Retail sale of second hand computer and telecommunication equipment
47744	ร้านขายปลีกเครื่องใช้ไฟฟ้า และอิเล็กทรอนิกส์ ชนิดใช้ในครัวเรือนที่ใช้แล้ว	35	100.0	-	-	21	58.4	15	41.6	-	-	35	100.0	-	-	Retail sale of second hand electric household appliances and consumer electronics
47745	ร้านขายปลีกหนังสือ หนังสือพิมพ์ วารสาร และนิตยสาร ที่ใช้แล้ว	25	100.0	-	-	21	83.3	4	16.7	4	16.7	17	66.7	4	16.7	Retail sale of second hand books, newspapers, periodicals and magazines
47749	ร้านขายปลีกสินค้าใช้แล้วอื่นๆ	81	100.0	-	-	71	87.2	10	12.8	-	-	72	88.4	9	11.6	Retail sale of other second-hand goods
479	การขายปลีกโดยไม่มีร้าน	186	100.0	9	4.6	153	82.0	25	13.4	17	9.2	169	90.8	-	-	Retail trade not in stores, stalls or markets
4791	การขายปลีกโดยการรับส่งสินค้า ทางไปรษณีย์ โทรทัศน์ วิทยุ โทรศัพท์ และทางอินเทอร์เน็ต	32	100.0	-	-	27	85.7	5	14.3	-	-	32	100.0	-	-	Retail sale via mail order houses or via internet
47911	การขายปลีกโดยการรับส่งสินค้าทาง ไปรษณีย์ โทรทัศน์ วิทยุ และโทรศัพท์	8	100.0	-	-	3	40.0	5	60.0	-	-	8	100.0	-	-	Retail sale via mail order houses
47912	การขายปลีกทางอินเทอร์เน็ต	24	100.0	-	-	24	100.0	-	-	-	-	24	100.0	-	-	Retail sale via internet
4799	การขายปลีกโดยไม่มีร้านด้วยวิธีอื่นๆ	155	100.0	9	5.6	126	81.2	21	13.3	17	11.1	137	88.9	-	-	Other retail sale not in stores, stalls or markets
47991	การขายตรง	155	100.0	9	5.6	126	81.2	21	13.3	17	11.1	137	88.9	-	-	Retail sale by direct sales

ตาราง 3 จำนวนสถานประกอบการธุรกิจที่มีลูกจ้าง จำแนกตามจำนวนวันทำงานต่อสัปดาห์ จำนวนชั่วโมงทำงานเฉลี่ยต่อวันของลูกจ้าง และประเภทธุรกิจ (ต่อ)

TABLE 3 NUMBER OF BUSINESS ESTABLISHMENT'S EMPLOYEES BY NUMBER OF DAYS WORKED PER WEEK, AVERAGE NUMBER OF HOURS WORKED PER DAY BY EMPLOYEES AND CATEGORY OF BUSINESS INDUSTRY (Cont'd)

รหัส Code	ประเภทธุรกิจ	จำนวนสถาน- ประกอบการที่มีลูกจ้าง		ลูกจ้าง Employees												Category of business industry
		Number of establishment's employees		จำนวนวันทำงานต่อสัปดาห์ Number of days worked per week						จำนวนชั่วโมงทำงานเฉลี่ยต่อวัน (เฉลี่ยทุกกะ) Average number of hours worked per day						
		จำนวน Number	ร้อยละ %	<5		5 - 6		7		< 8		8 - 10		> 10		
				จำนวน Number	ร้อยละ %	จำนวน Number	ร้อยละ %	จำนวน Number	ร้อยละ %	จำนวน Number	ร้อยละ %	จำนวน Number	ร้อยละ %	จำนวน Number	ร้อยละ %	
55	ที่พักแรม	749	100.0	3	0.4	651	86.8	96	12.8	7	0.9	696	92.8	47	6.3	Accommodation
551	ที่พักแรมระยะสั้น	727	100.0	3	0.4	631	86.7	94	12.9	7	0.9	674	92.6	47	6.5	Short term accommodation activities
5510	ที่พักแรมระยะสั้น	727	100.0	3	0.4	631	86.7	94	12.9	7	0.9	674	92.6	47	6.5	Short term accommodation activities
55101	โรงแรมและรีสอร์ท	625	100.0	3	0.4	538	86.0	85	13.6	2	0.3	581	92.9	42	6.8	Hotels and resort hotels
55102	เกสต์เฮ้าส์	100	100.0	-	-	91	90.8	9	9.2	5	4.6	91	90.8	5	4.6	Guesthouses
55109	ที่พักแรมระยะสั้นอื่นๆ สำหรับ นักเดินทาง/นักท่องเที่ยว	2	100.0	-	-	2	100.0	-	-	-	-	2	100.0	-	-	Other short term accommodation activities
559	ที่พักแรมประเภทอื่นๆ	22	100.0	-	-	20	90.9	2	9.1	-	-	22	100.0	-	-	Other accommodation
5590	ที่พักแรมประเภทอื่นๆ	22	100.0	-	-	20	90.9	2	9.1	-	-	22	100.0	-	-	Other accommodation
55901	การบริการห้องพักหรือที่พักอาศัย สำหรับนักเรียน/นักศึกษา	22	100.0	-	-	20	90.9	2	9.1	-	-	22	100.0	-	-	Accommodation for students
56	การบริการอาหารและเครื่องดื่ม	28,076	100.0	301	1.1	16,973	60.5	10,802	38.5	2,922	10.4	21,723	77.4	3,431	12.2	Food and beverage service activities
561	การบริการอาหาร	25,212	100.0	276	1.1	14,869	59.0	10,068	39.9	2,601	10.3	19,558	77.6	3,054	12.1	Restaurants and mobile food service activities
5610	การบริการอาหาร	25,212	100.0	276	1.1	14,869	59.0	10,068	39.9	2,601	10.3	19,558	77.6	3,054	12.1	Restaurants and mobile food service activities
56101	การบริการอาหารในภัตตาคาร/ร้านอาหาร	25,212	100.0	276	1.1	14,869	59.0	10,068	39.9	2,601	10.3	19,558	77.6	3,054	12.1	Restaurants activities
562	การบริการจัดเลี้ยงนอกสถานที่ และการบริการอาหารประเภทอื่นๆ	668	100.0	25	3.7	635	95.1	8	1.2	12	1.8	652	97.7	3	0.5	Event catering and other food service activities
5621	การบริการจัดเลี้ยงนอกสถานที่	66	100.0	25	37.1	34	50.9	8	12.0	12	18.5	51	76.6	3	4.9	Event catering
56210	การบริการจัดเลี้ยงนอกสถานที่	66	100.0	25	37.1	34	50.9	8	12.0	12	18.5	51	76.6	3	4.9	Event catering
5629	การบริการอาหารประเภทอื่นๆ	601	100.0	-	-	601	100.0	-	-	-	-	601	100.0	-	-	Other food service activities
56292	การดำเนินงานของโรงอาหาร	601	100.0	-	-	601	100.0	-	-	-	-	601	100.0	-	-	Operation of canteen
563	การบริการเครื่องดื่ม	2,196	100.0	-	-	1,470	66.9	726	33.1	309	14.1	1,513	68.9	374	17.0	Beverage serving activities
5630	การบริการเครื่องดื่ม	2,196	100.0	-	-	1,470	66.9	726	33.1	309	14.1	1,513	68.9	374	17.0	Beverage serving activities
56301	การบริการเครื่องดื่มที่มีแอลกอฮอล์ เป็นหลักในร้าน	544	100.0	-	-	180	33.1	364	66.9	193	35.5	323	59.4	28	5.1	Beverage serving activities in store, of mostly alcoholic beverages
56302	การบริการเครื่องดื่มที่ไม่มีแอลกอฮอล์ เป็นหลักในร้าน	1,651	100.0	-	-	1,290	78.1	362	21.9	115	7.0	1,189	72.0	346	21.0	Beverage serving activities in store, of mostly non-alcoholic beverages

ตาราง 3 จำนวนสถานประกอบการธุรกิจที่มีลูกจ้าง จำแนกตามจำนวนวันทำงานต่อสัปดาห์ จำนวนชั่วโมงทำงานเฉลี่ยต่อวันของลูกจ้าง และประเภทธุรกิจ (ต่อ)

TABLE 3 NUMBER OF BUSINESS ESTABLISHMENT'S EMPLOYEES BY NUMBER OF DAYS WORKED PER WEEK, AVERAGE NUMBER OF HOURS WORKED PER DAY BY EMPLOYEES AND CATEGORY OF BUSINESS INDUSTRY (Cont'd)

รหัส Code	ประเภทธุรกิจ	จำนวนสถาน- ประกอบการที่มีลูกจ้าง		ลูกจ้าง Employees												Category of business industry
		Number of establishment's employees		จำนวนวันทำงานต่อสัปดาห์ Number of days worked per week						จำนวนชั่วโมงทำงานเฉลี่ยต่อวัน (เฉลี่ยทุกกะ) Average number of hours worked per day						
		จำนวน Number	ร้อยละ %	<5		5 - 6		7		< 8		8 - 10		> 10		
				จำนวน Number	ร้อยละ %	จำนวน Number	ร้อยละ %	จำนวน Number	ร้อยละ %	จำนวน Number	ร้อยละ %	จำนวน Number	ร้อยละ %	จำนวน Number	ร้อยละ %	
59	การผลิตภาพยนตร์ วิทยุทัศน์ และรายการโทรทัศน์ การบันทึกเสียงลงบนสื่อและการจัดพิมพ์จำหน่ายหรือเผยแพร่ดนตรี	463	100.0	-	-	435	93.9	28	6.1	3	0.7	448	96.8	12	2.6	Motion picture, video and television programme production, sound recording and music publishing activities
591	กิจกรรมที่เกี่ยวข้องกับภาพยนตร์ วิทยุทัศน์ และรายการโทรทัศน์	417	100.0	-	-	389	93.2	28	6.8	3	0.7	402	96.4	12	2.9	Motion picture, video and television programme activities
5911	การผลิตภาพยนตร์ วิทยุทัศน์ และรายการโทรทัศน์	312	100.0	-	-	300	96.2	12	3.8	-	-	310	99.3	2	0.7	Motion picture, video and television programme production activities
59111	การผลิตภาพยนตร์และวิทยุทัศน์	68	100.0	-	-	59	87.5	9	12.5	-	-	68	100.0	-	-	Motion picture and video production activities
59112	การผลิตรายการโทรทัศน์	244	100.0	-	-	241	98.7	3	1.4	-	-	242	99.1	2	0.9	Television programme production activities
5912	กิจกรรมภายหลังการผลิตภาพยนตร์ วิทยุทัศน์ และรายการโทรทัศน์	66	100.0	-	-	63	95.4	3	4.6	-	-	61	92.8	5	7.2	Motion picture, video and television programme post-production activities
59121	การบริการตัดต่อภาพและเสียง	46	100.0	-	-	46	100.0	-	-	-	-	41	89.8	5	10.3	Audio-visual editing activities
59122	การบริการทำคอมพิวเตอร์กราฟฟิกแอนิเมชัน และเทคนิคพิเศษ	17	100.0	-	-	14	81.9	3	18.1	-	-	17	100.0	-	-	Computer graphics, animations and visual effects activities
59129	กิจกรรมอื่นๆ ภายหลังการผลิตภาพยนตร์ วิทยุทัศน์ และรายการโทรทัศน์	3	100.0	-	-	3	100.0	-	-	-	-	3	100.0	-	-	Other motion picture, video and television programme post-production activities
5913	การเผยแพร่ภาพยนตร์ วิทยุทัศน์ และรายการโทรทัศน์	10	100.0	-	-	10	100.0	-	-	-	-	10	100.0	-	-	Motion picture, video and television programme distribution activities
59131	การเผยแพร่ภาพยนตร์ วิทยุทัศน์ และรายการโทรทัศน์	5	100.0	-	-	5	100.0	-	-	-	-	5	100.0	-	-	Motion picture, video and television programme distribution activities
59132	การดูแลสิทธิในการผลิตซ้ำภาพยนตร์ วิทยุทัศน์ และรายการโทรทัศน์ เพื่อจำหน่ายหรือเผยแพร่	5	100.0	-	-	5	100.0	-	-	-	-	5	100.0	-	-	Licensing activities for film rights and their revenues
5914	การฉายภาพยนตร์	30	100.0	-	-	16	54.6	14	45.4	3	10.1	22	73.1	5	16.8	Motion picture projection activities
59140	การฉายภาพยนตร์	30	100.0	-	-	16	54.6	14	45.4	3	10.1	22	73.1	5	16.8	Motion picture projection activities
592	การบันทึกเสียงลงบนสื่อและการจัดพิมพ์จำหน่ายหรือเผยแพร่ดนตรี	46	100.0	-	-	46	100.0	-	-	-	-	46	100.0	-	-	Sound recording and music publishing activities
5920	การบันทึกเสียงลงบนสื่อและการจัดพิมพ์จำหน่ายหรือเผยแพร่ดนตรี	46	100.0	-	-	46	100.0	-	-	-	-	46	100.0	-	-	Sound recording and music publishing activities

ตาราง 3 จำนวนสถานประกอบการธุรกิจที่มีลูกจ้าง จำแนกตามจำนวนวันทำงานต่อสัปดาห์ จำนวนชั่วโมงทำงานเฉลี่ยต่อวันของลูกจ้าง และประเภทธุรกิจ (ต่อ)

TABLE 3 NUMBER OF BUSINESS ESTABLISHMENT'S EMPLOYEES BY NUMBER OF DAYS WORKED PER WEEK, AVERAGE NUMBER OF HOURS WORKED PER DAY BY EMPLOYEES AND CATEGORY OF BUSINESS INDUSTRY (Cont'd)

รหัส Code	ประเภทธุรกิจ	จำนวนสถาน- ประกอบการที่มีลูกจ้าง		ลูกจ้าง Employees												Category of business industry
		Number of establishment's employees		จำนวนวันทำงานต่อสัปดาห์ Number of days worked per week						จำนวนชั่วโมงทำงานเฉลี่ยต่อวัน (เฉลี่ยทุกกะ) Average number of hours worked per day						
		จำนวน Number	ร้อยละ %	<5		5 - 6		7		< 8		8 - 10		> 10		
				จำนวน Number	ร้อยละ %	จำนวน Number	ร้อยละ %	จำนวน Number	ร้อยละ %	จำนวน Number	ร้อยละ %	จำนวน Number	ร้อยละ %	จำนวน Number	ร้อยละ %	
59201	การบันทึกเสียงลงบนสื่อ	38	100.0	-	-	38	100.0	-	-	-	-	38	100.0	-	-	Sound recording activities
59202	การจัดพิมพ์จำหน่ายหรือเผยแพร่ดนตรี	8	100.0	-	-	8	100.0	-	-	-	-	8	100.0	-	-	Music publishing activities
60	การจัดผังรายการและการแพร่ภาพ กระจายเสียง	23	100.0	-	-	15	65.4	8	34.6	4	18.9	18	81.1	-	-	Programming and broadcasting activities
601	<i>การออกอากาศทางวิทยุกระจายเสียง</i>	<i>19</i>	<i>100.0</i>	<i>-</i>	<i>-</i>	<i>12</i>	<i>63.4</i>	<i>7</i>	<i>36.6</i>	<i>3</i>	<i>17.6</i>	<i>15</i>	<i>82.4</i>	<i>-</i>	<i>-</i>	<i>Radio broadcasting</i>
6010	การออกอากาศทางวิทยุกระจายเสียง	19	100.0	-	-	12	63.4	7	36.6	3	17.6	15	82.4	-	-	Radio broadcasting
60101	การออกอากาศทางวิทยุกระจายเสียง (ยกเว้นทางออนไลน์)	19	100.0	-	-	12	63.4	7	36.6	3	17.6	15	82.4	-	-	Radio broadcasting (except on-line)
602	<i>การจัดผังรายการและการแพร่ภาพ กระจายเสียงทางโทรทัศน์</i>	<i>4</i>	<i>100.0</i>	<i>-</i>	<i>-</i>	<i>3</i>	<i>75.0</i>	<i>1</i>	<i>25.0</i>	<i>1</i>	<i>25.0</i>	<i>3</i>	<i>75.0</i>	<i>-</i>	<i>-</i>	<i>Television programming and broadcasting activities</i>
6020	การจัดผังรายการและการแพร่ภาพ กระจายเสียงทางโทรทัศน์	4	100.0	-	-	3	75.0	1	25.0	1	25.0	3	75.0	-	-	Television programming and broadcasting activities
60201	การจัดผังรายการและการแพร่ภาพ กระจายเสียงทางโทรทัศน์ โดยไม่ต้อง สมัครสมาชิก (ยกเว้นทางออนไลน์)	4	100.0	-	-	3	75.0	1	25.0	1	25.0	3	75.0	-	-	Unsubscription television programming and broadcasting activities (except on-line)
62	การจัดทำโปรแกรมคอมพิวเตอร์ การให้คำปรึกษาเกี่ยวกับคอมพิวเตอร์ และกิจกรรมที่เกี่ยวข้อง	523	100.0	-	-	499	95.4	24	4.6	3	0.6	520	99.4	-	-	Computer programming, consultancy and related activities
620	<i>การจัดทำโปรแกรมคอมพิวเตอร์ การให้คำปรึกษาเกี่ยวกับคอมพิวเตอร์ และกิจกรรมที่เกี่ยวข้อง</i>	<i>523</i>	<i>100.0</i>	<i>-</i>	<i>-</i>	<i>499</i>	<i>95.4</i>	<i>24</i>	<i>4.6</i>	<i>3</i>	<i>0.6</i>	<i>520</i>	<i>99.4</i>	<i>-</i>	<i>-</i>	<i>Computer programming, consultancy and related activities</i>
6201	การจัดทำโปรแกรม คอมพิวเตอร์ ตามวัตถุประสงค์ของผู้ใช้	237	100.0	-	-	232	97.7	5	2.3	-	-	237	100.0	-	-	Computer programming activities
62011	การจัดทำโปรแกรมเว็บเพจและ เครือข่ายตามวัตถุประสงค์ของผู้ใช้	76	100.0	-	-	76	100.0	-	-	-	-	76	100.0	-	-	Web pages and networks programming activities
62012	การจัดทำโปรแกรมคอมพิวเตอร์ ตามวัตถุประสงค์ของผู้ใช้ (ยกเว้นโปรแกรมเว็บเพจและเครือข่าย)	161	100.0	-	-	156	96.6	5	3.4	-	-	161	100.0	-	-	Computer programming activities (except web pages and networks programming activities)
6202	การให้คำปรึกษาเกี่ยวกับคอมพิวเตอร์ และการจัดการสิ่งอำนวยความสะดวก ด้านคอมพิวเตอร์	234	100.0	-	-	223	95.3	11	4.7	3	1.4	231	98.7	-	-	Computer consultancy and computer facilities management activities

ตาราง 3 จำนวนสถานประกอบการธุรกิจที่มีลูกจ้าง จำแนกตามจำนวนวันทำงานต่อสัปดาห์ จำนวนชั่วโมงทำงานเฉลี่ยต่อวันของลูกจ้าง และประเภทธุรกิจ (ต่อ)

TABLE 3 NUMBER OF BUSINESS ESTABLISHMENT'S EMPLOYEES BY NUMBER OF DAYS WORKED PER WEEK, AVERAGE NUMBER OF HOURS WORKED PER DAY BY EMPLOYEES AND CATEGORY OF BUSINESS INDUSTRY (Cont'd)

รหัส Code	ประเภทธุรกิจ	จำนวนสถาน- ประกอบการที่มีลูกจ้าง		ลูกจ้าง Employees												Category of business industry
		Number of establishment's employees		จำนวนวันทำงานต่อสัปดาห์ Number of days worked per week						จำนวนชั่วโมงทำงานเฉลี่ยต่อวัน (เฉลี่ยทุกกะ) Average number of hours worked per day						
		จำนวน Number	ร้อยละ %	<5		5 - 6		7		< 8		8 - 10		> 10		
				จำนวน Number	ร้อยละ %	จำนวน Number	ร้อยละ %	จำนวน Number	ร้อยละ %	จำนวน Number	ร้อยละ %	จำนวน Number	ร้อยละ %	จำนวน Number	ร้อยละ %	
62021	การให้คำปรึกษาด้านฮาร์ดแวร์	120	100.0	-	-	119	98.8	2	1.3	-	-	120	100.0	-	-	Hardware consultancy activities
62022	การให้คำปรึกษาด้านซอฟต์แวร์	85	100.0	-	-	75	88.9	9	11.2	3	3.7	82	96.3	-	-	Software consultancy activities
62023	การจัดการสิ่งอำนวยความสะดวก ด้านคอมพิวเตอร์	29	100.0	-	-	29	100.0	-	-	-	-	29	100.0	-	-	Computer facilities management activities
6209	การบริการเทคโนโลยีสารสนเทศ และคอมพิวเตอร์อื่นๆ	52	100.0	-	-	45	85.6	8	14.4	-	-	52	100.0	-	-	Other information technology and computer services activities
62090	การบริการเทคโนโลยีสารสนเทศ และคอมพิวเตอร์อื่นๆ	52	100.0	-	-	45	85.6	8	14.4	-	-	52	100.0	-	-	Other information technology and computer services activities
63	การบริการสารสนเทศ	58	100.0	-	-	55	94.8	3	5.2	-	-	58	100.0	-	-	Information service activities
631	การประมวลผลข้อมูล การจัดการ และการให้เข้าพื้นที่บนเครื่องแม่ข่าย และกิจกรรมที่เกี่ยวข้อง รวมถึงเว็บท่า	39	100.0	-	-	39	100.0	-	-	-	-	39	100.0	-	-	Data processing, hosting and related activities; web portals
6311	การประมวลผลข้อมูล การจัดการ และการให้เข้าพื้นที่บนเครื่องแม่ข่าย และกิจกรรมที่เกี่ยวข้อง	13	100.0	-	-	13	100.0	-	-	-	-	13	100.0	-	-	Data processing, hosting and related activities
63111	การบริหารจัดการและประมวลผลข้อมูล	5	100.0	-	-	5	100.0	-	-	-	-	5	100.0	-	-	Data processing activities
63112	การจัดการและการให้เข้าพื้นที่ บนเครื่องแม่ข่าย	8	100.0	-	-	8	100.0	-	-	-	-	8	100.0	-	-	Hosting activities
6312	เว็บท่า	26	100.0	-	-	26	100.0	-	-	-	-	26	100.0	-	-	Web portals
63120	เว็บท่า	26	100.0	-	-	26	100.0	-	-	-	-	26	100.0	-	-	Web portals
639	การบริการสารสนเทศอื่นๆ	19	100.0	-	-	16	84.2	3	15.8	-	-	19	100.0	-	-	Other information service activities
6391	กิจกรรมสำนักข่าว	11	100.0	-	-	9	81.8	2	18.2	-	-	11	100.0	-	-	News agency activities
63911	กิจกรรมสำนักข่าวสิ่งพิมพ์	8	100.0	-	-	6	75.0	2	25.0	-	-	8	100.0	-	-	News agency activities to newspapers and periodicals
63912	กิจกรรมสำนักข่าวสื่อโสตทัศน	3	100.0	-	-	3	100.0	-	-	-	-	3	100.0	-	-	News agency activities to audio-visual media
6399	การบริการสารสนเทศอื่นๆ ซึ่งมิได้จัดประเภทไว้ในที่อื่น	8	100.0	-	-	7	87.5	1	12.5	-	-	8	100.0	-	-	Other information service activities, n.e.c
63990	การบริการสารสนเทศอื่นๆ ซึ่งมิได้จัดประเภทไว้ในที่อื่น	8	100.0	-	-	7	87.5	1	12.5	-	-	8	100.0	-	-	Other information service activities, n.e.c

ตาราง 3 จำนวนสถานประกอบการธุรกิจที่มีลูกจ้าง จำแนกตามจำนวนวันทำงานต่อสัปดาห์ จำนวนชั่วโมงทำงานเฉลี่ยต่อวันของลูกจ้าง และประเภทธุรกิจ (ต่อ)

TABLE 3 NUMBER OF BUSINESS ESTABLISHMENT'S EMPLOYEES BY NUMBER OF DAYS WORKED PER WEEK, AVERAGE NUMBER OF HOURS WORKED PER DAY BY EMPLOYEES AND CATEGORY OF BUSINESS INDUSTRY (Cont'd)

รหัส Code	ประเภทธุรกิจ	จำนวนสถาน- ประกอบการที่มีลูกจ้าง		ลูกจ้าง Employees												Category of business industry
				จำนวนวันทำงานต่อสัปดาห์						จำนวนชั่วโมงทำงานเฉลี่ยต่อวัน (เฉลี่ยทุกกะ)						
		Number of establishment's employees		Number of days worked per week						Average number of hours worked per day						
		จำนวน Number	ร้อยละ %	<5 Number	ร้อยละ %	5 - 6 Number	ร้อยละ %	7 Number	ร้อยละ %	< 8 Number	ร้อยละ %	8 - 10 Number	ร้อยละ %	> 10 Number	ร้อยละ %	
68	กิจกรรมอสังหาริมทรัพย์	24,075	100.0	457	1.9	17,445	72.5	6,173	25.6	538	2.2	22,999	95.5	538	2.2	Real estate activities
681	กิจกรรมอสังหาริมทรัพย์ที่เป็นของ ตนเองหรือเช่าจากผู้อื่น	22,735	100.0	457	2.0	16,238	71.4	6,040	26.6	516	2.3	21,728	95.6	492	2.2	Real estate activities with own or leased property
6810	กิจกรรมอสังหาริมทรัพย์ที่เป็นของ ตนเองหรือเช่าจากผู้อื่น	22,735	100.0	457	2.0	16,238	71.4	6,040	26.6	516	2.3	21,728	95.6	492	2.2	Real estate activities with own or leased property
68101	การซื้อและการขายอสังหาริมทรัพย์ ที่เป็นของตนเองเพื่อการอยู่อาศัย	627	100.0	-	-	599	95.5	28	4.5	20	3.2	604	96.4	3	0.5	Buying and selling of on own account of residential buildings
68102	การซื้อและการขายอสังหาริมทรัพย์ที่ เป็นของตนเองที่ไม่ใช่เพื่อการอยู่อาศัย	42	100.0	-	-	32	76.2	10	23.8	3	7.1	39	92.9	-	-	Buying and selling of on own account of non-residential buildings
68103	การให้เช่าและการดำเนินการเกี่ยวกับ อสังหาริมทรัพย์ที่เป็นของตนเองหรือ เช่าจากผู้อื่นเพื่อการอยู่อาศัย	21,118	100.0	457	2.2	14,839	70.3	5,822	27.6	457	2.2	20,196	95.6	466	2.2	Renting and operating of self-owned or leased of residential buildings
68104	การให้เช่าและการดำเนินการเกี่ยวกับ อสังหาริมทรัพย์ที่เป็นของตนเองหรือ เช่าจากผู้อื่น ที่ไม่ใช่เพื่อการอยู่อาศัย	948	100.0	-	-	768	81.0	180	19.0	36	3.8	889	93.7	23	2.4	Renting and operating of self-owned or leased of non-residential buildings
682	กิจกรรมอสังหาริมทรัพย์ โดยได้รับ ค่าตอบแทนหรือตามสัญญาจ้าง	1,340	100.0	-	-	1,207	90.1	133	9.9	22	1.6	1,271	94.9	46	3.5	Real estate activities on a fee or contract basis
6820	กิจกรรมอสังหาริมทรัพย์ โดยได้รับ ค่าตอบแทนหรือตามสัญญาจ้าง	1,340	100.0	-	-	1,207	90.1	133	9.9	22	1.6	1,271	94.9	46	3.5	Real estate activities on a fee or contract basis
68201	กิจกรรมของตัวแทนอสังหาริมทรัพย์ โดยได้รับค่าตอบแทนหรือตามสัญญาจ้าง	224	100.0	-	-	207	92.2	17	7.8	11	4.8	213	95.2	-	-	Activities of real estate agents and brokers on a fee or contract basis
68202	การบริหารจัดการอสังหาริมทรัพย์ โดยได้รับค่าตอบแทนหรือตามสัญญาจ้าง	1,116	100.0	-	-	1,000	89.7	115	10.3	11	1.0	1,058	94.9	46	4.2	Management of real estate on a fee or contract basis
69	กิจกรรมทางกฎหมายและการบัญชี	2,078	100.0	31	1.5	2,019	97.2	29	1.4	98	4.7	1,979	95.3	-	-	Legal and accounting activities
691	กิจกรรมทางกฎหมาย	1,083	100.0	29	2.7	1,025	94.7	29	2.7	57	5.3	1,025	94.7	-	-	Legal activities
6910	กิจกรรมทางกฎหมาย	1,083	100.0	29	2.7	1,025	94.7	29	2.7	57	5.3	1,025	94.7	-	-	Legal activities
69100	กิจกรรมทางกฎหมาย	1,083	100.0	29	2.7	1,025	94.7	29	2.7	57	5.3	1,025	94.7	-	-	Legal activities

ตาราง 3 จำนวนสถานประกอบการธุรกิจที่มีลูกจ้าง จำแนกตามจำนวนวันทำงานต่อสัปดาห์ จำนวนชั่วโมงทำงานเฉลี่ยต่อวันของลูกจ้าง และประเภทธุรกิจ (ต่อ)

TABLE 3 NUMBER OF BUSINESS ESTABLISHMENT'S EMPLOYEES BY NUMBER OF DAYS WORKED PER WEEK, AVERAGE NUMBER OF HOURS WORKED PER DAY BY EMPLOYEES AND CATEGORY OF BUSINESS INDUSTRY (Cont'd)

รหัส Code	ประเภทธุรกิจ	จำนวนสถาน- ประกอบการที่มีลูกจ้าง		ลูกจ้าง Employees												Category of business industry
				จำนวนวันทำงานต่อสัปดาห์						จำนวนชั่วโมงทำงานเฉลี่ยต่อวัน (เฉลี่ยทุกกะ)						
		Number of establishment's employees		Number of days worked per week						Average number of hours worked per day						
		จำนวน	ร้อยละ	<5		5 - 6		7		< 8		8 - 10		> 10		
Number	%	Number	%	Number	%	Number	%	Number	%	Number	%	Number	%			
692	กิจกรรมการบัญชี การทำบัญชี และการตรวจสอบบัญชี การให้คำปรึกษาด้านภาษี	995	100.0	2	0.2	993	99.8	-	-	41	4.1	954	95.9	-	-	Accounting, bookkeeping and auditing activities; tax consultancy
6920	กิจกรรมการบัญชี การทำบัญชี และการตรวจสอบบัญชี การให้คำปรึกษาด้านภาษี	995	100.0	2	0.2	993	99.8	-	-	41	4.1	954	95.9	-	-	Accounting, bookkeeping and auditing activities; tax consultancy
69200	กิจกรรมการบัญชี การทำบัญชี และการตรวจสอบบัญชี การให้คำปรึกษา ด้านภาษี	995	100.0	2	0.2	993	99.8	-	-	41	4.1	954	95.9	-	-	Accounting, bookkeeping and auditing activities; tax consultancy
70	กิจกรรมของสำนักงานใหญ่ และการบริการให้คำปรึกษาด้านการบริหารจัดการ	328	100.0	-	-	315	96.2	12	3.8	13	3.9	315	96.1	-	-	Activities of head offices; management consultancy activities
702	การบริการให้คำปรึกษาด้านการบริหารจัดการ	328	100.0	-	-	315	96.2	12	3.8	13	3.9	315	96.1	-	-	Management consultancy activities
7020	การบริการให้คำปรึกษาด้านการบริหารจัดการ	328	100.0	-	-	315	96.2	12	3.8	13	3.9	315	96.1	-	-	Management consultancy activities
70201	การบริการให้คำปรึกษาด้านการสื่อสารประชาสัมพันธ์	35	100.0	-	-	35	100.0	-	-	7	20.0	28	80.0	-	-	Public relations and communication management consultancy activities
70202	การบริการให้คำปรึกษาด้านการบริหารจัดการทางการเงิน	56	100.0	-	-	49	88.1	7	11.9	-	-	56	100.0	-	-	Financial management consultancy activities
70209	การบริการให้คำปรึกษาด้านการบริหารจัดการอื่นๆ	237	100.0	-	-	231	97.6	6	2.4	6	2.4	231	97.6	-	-	Other management consultancy activities
71	กิจกรรมด้านสถาปัตยกรรม และวิศวกรรมรวมถึงการทดสอบ และการวิเคราะห์ทางเทคนิค	553	100.0	2	0.3	537	97.2	14	2.5	-	-	547	99.0	6	1.0	Architectural and engineering activities; technical testing and analysis
711	กิจกรรมด้านสถาปัตยกรรม และวิศวกรรม และการให้คำปรึกษาด้านเทคนิคที่เกี่ยวข้อง	416	100.0	2	0.4	415	99.6	-	-	-	-	416	100.0	-	-	Architectural and engineering activities and related technical consultancy

ตาราง 3 จำนวนสถานประกอบการธุรกิจที่มีลูกจ้าง จำแนกตามจำนวนวันทำงานต่อสัปดาห์ จำนวนชั่วโมงทำงานเฉลี่ยต่อวันของลูกจ้าง และประเภทธุรกิจ (ต่อ)

TABLE 3 NUMBER OF BUSINESS ESTABLISHMENT'S EMPLOYEES BY NUMBER OF DAYS WORKED PER WEEK, AVERAGE NUMBER OF HOURS WORKED PER DAY BY EMPLOYEES AND CATEGORY OF BUSINESS INDUSTRY (Cont'd)

รหัส Code	ประเภทธุรกิจ	จำนวนสถาน- ประกอบการที่มีลูกจ้าง		ลูกจ้าง Employees												Category of business industry
		Number of establishment's employees		จำนวนวันทำงานต่อสัปดาห์						จำนวนชั่วโมงทำงานเฉลี่ยต่อวัน (เฉลี่ยทุกกะ)						
				Number of days worked per week						Average number of hours worked per day						
		จำนวน	ร้อยละ	<5		5 - 6		7		< 8		8 - 10		> 10		
Number	%	Number	%	Number	%	Number	%	Number	%	Number	%	Number	%			
7110	กิจกรรมด้านสถาปัตยกรรม และวิศวกรรม และการให้คำปรึกษา ด้านเทคนิคที่เกี่ยวข้อง	416	100.0	2	0.4	415	99.6	-	-	-	-	416	100.0	-	-	Architectural and engineering activities and related technical consultancy
71101	กิจกรรมด้านสถาปัตยกรรม และการให้คำปรึกษาที่เกี่ยวข้อง	230	100.0	-	-	230	100.0	-	-	-	-	230	100.0	-	-	Architectural activities and related technical consultancy
71102	กิจกรรมด้านวิศวกรรม และการให้คำปรึกษาที่เกี่ยวข้อง	175	100.0	-	-	175	100.0	-	-	-	-	175	100.0	-	-	Engineering activities and related technical consultancy
71103	กิจกรรมด้านธรณีฟิสิกส์ ธรณีวิทยา และการให้คำปรึกษาที่เกี่ยวข้อง	11	100.0	2	13.6	10	86.4	-	-	-	-	11	100.0	-	-	Geophysical, geologic activities and related technical consultancy
712	การทดสอบและวิเคราะห์ทางเทคนิค	137	100.0	-	-	123	89.9	14	10.1	-	-	131	95.8	6	4.2	Technical testing and analysis
7120	การทดสอบและวิเคราะห์ทางเทคนิค	137	100.0	-	-	123	89.9	14	10.1	-	-	131	95.8	6	4.2	Technical testing and analysis
71201	การทดสอบและวิเคราะห์ห้องประกอบ ทางเคมี กายภาพ และชีวภาพ	64	100.0	-	-	62	96.9	2	3.1	-	-	63	97.9	1	2.1	Testing and analysis services for the chemical, physical and biological properties
71202	การตรวจสอบสภาพยานยนต์ทางเทคนิค	46	100.0	-	-	34	74.1	12	25.9	-	-	41	90.4	4	9.7	Technical inspection services of motor vehicles
71209	การทดสอบและวิเคราะห์ทางเทคนิคอื่นๆ	27	100.0	-	-	27	100.0	-	-	-	-	27	100.0	-	-	Other technical testing and analysis
72	การวิจัยและพัฒนาเชิงวิทยาศาสตร์	26	100.0	3	11.5	23	88.5	-	-	-	-	26	100.0	-	-	Scientific research and development
721	การวิจัยและพัฒนาเชิงทดลองด้าน วิทยาศาสตร์ธรรมชาติและวิศวกรรม	22	100.0	3	13.6	19	86.4	-	-	-	-	22	100.0	-	-	Research and experimental development on natural sciences and engineering
7210	การวิจัยและพัฒนาเชิงทดลองด้าน วิทยาศาสตร์ธรรมชาติและวิศวกรรม	22	100.0	3	13.6	19	86.4	-	-	-	-	22	100.0	-	-	Research and experimental development on natural sciences and engineering
72101	การวิจัยและพัฒนาเชิงทดลองด้าน วิทยาศาสตร์ธรรมชาติ	14	100.0	-	-	14	100.0	-	-	-	-	14	100.0	-	-	Research and experimental development on natural sciences
72109	การวิจัยและพัฒนาเชิงทดลองด้าน วิศวกรรมและเทคโนโลยีอื่นๆ	8	100.0	3	37.5	5	62.5	-	-	-	-	8	100.0	-	-	Research and experimental development on other engineering and technology
722	การวิจัยและพัฒนาเชิงทดลองด้าน สังคมศาสตร์และมนุษยศาสตร์	4	100.0	-	-	4	100.0	-	-	-	-	4	100.0	-	-	Research and experimental development on social sciences and humanities
7220	การวิจัยและพัฒนาเชิงทดลองด้าน สังคมศาสตร์และมนุษยศาสตร์	4	100.0	-	-	4	100.0	-	-	-	-	4	100.0	-	-	Research and experimental development on social sciences and humanities
72200	การวิจัยและพัฒนาเชิงทดลองด้าน สังคมศาสตร์และมนุษยศาสตร์	4	100.0	-	-	4	100.0	-	-	-	-	4	100.0	-	-	Research and experimental development on social sciences and humanities

ตาราง 3 จำนวนสถานประกอบการธุรกิจที่มีลูกจ้าง จำแนกตามจำนวนวันทำงานต่อสัปดาห์ จำนวนชั่วโมงทำงานเฉลี่ยต่อวันของลูกจ้าง และประเภทธุรกิจ (ต่อ)

TABLE 3 NUMBER OF BUSINESS ESTABLISHMENT'S EMPLOYEES BY NUMBER OF DAYS WORKED PER WEEK, AVERAGE NUMBER OF HOURS WORKED PER DAY BY EMPLOYEES AND CATEGORY OF BUSINESS INDUSTRY (Cont'd)

รหัส Code	ประเภทธุรกิจ	จำนวนสถาน- ประกอบการที่มีลูกจ้าง		ลูกจ้าง Employees												Category of business industry
		Number of establishment's employees		จำนวนวันทำงานต่อสัปดาห์ Number of days worked per week						จำนวนชั่วโมงทำงานเฉลี่ยต่อวัน (เฉลี่ยทุกกะ) Average number of hours worked per day						
		จำนวน Number	ร้อยละ %	<5		5 - 6		7		< 8		8 - 10		> 10		
				จำนวน Number	ร้อยละ %	จำนวน Number	ร้อยละ %	จำนวน Number	ร้อยละ %	จำนวน Number	ร้อยละ %	จำนวน Number	ร้อยละ %	จำนวน Number	ร้อยละ %	
73	การโฆษณาและการวิจัยตลาด	1,176	100.0	-	-	1,139	96.9	37	3.1	2	0.2	1,172	99.7	2	0.2	Advertising and market research
731	การโฆษณา	1,137	100.0	-	-	1,100	96.8	37	3.3	2	0.2	1,133	99.7	2	0.2	Advertising
7310	การโฆษณา	1,137	100.0	-	-	1,100	96.8	37	3.3	2	0.2	1,133	99.7	2	0.2	Advertising
73101	กิจกรรมของบริษัทโฆษณา	1,089	100.0	-	-	1,052	96.6	37	3.4	2	0.2	1,085	99.6	2	0.2	Advertising activities
73102	กิจกรรมของตัวแทนขายสื่อโฆษณา	48	100.0	-	-	48	100.0	-	-	-	-	48	100.0	-	-	Media representation activities
732	การวิจัยตลาดและการสำรวจ ความคิดเห็นของประชาชน	40	100.0	-	-	40	100.0	-	-	-	-	40	100.0	-	-	Market research and public opinion polling
7320	การวิจัยตลาดและการสำรวจ ความคิดเห็นของประชาชน	40	100.0	-	-	40	100.0	-	-	-	-	40	100.0	-	-	Market research and public opinion polling
73200	การวิจัยตลาดและการสำรวจ ความคิดเห็นของประชาชน	40	100.0	-	-	40	100.0	-	-	-	-	40	100.0	-	-	Market research and public opinion polling
74	กิจกรรมทางวิชาชีพ วิทยาศาสตร์ และเทคนิคอื่นๆ	1,058	100.0	3	0.3	979	92.5	76	7.2	46	4.3	975	92.1	38	3.6	Other professional, scientific and technical activities
741	กิจกรรมการออกแบบเฉพาะด้าน	535	100.0	3	0.6	521	97.3	11	2.0	12	2.3	523	97.7	-	-	Specialized design activities
7410	กิจกรรมการออกแบบเฉพาะด้าน	535	100.0	3	0.6	521	97.3	11	2.0	12	2.3	523	97.7	-	-	Specialized design activities
74101	กิจกรรมการออกแบบตกแต่งภายใน	319	100.0	-	-	316	99.1	3	0.9	4	1.3	315	98.7	-	-	Interior decorators activities
74109	กิจกรรมการออกแบบเฉพาะด้านอื่นๆ	216	100.0	3	1.6	204	94.7	8	3.8	8	3.8	208	96.3	-	-	Other specialized design activities
742	กิจกรรมการถ่ายภาพ	384	100.0	-	-	322	83.8	62	16.2	31	8.1	315	82.0	38	9.9	Photographic activities
7420	กิจกรรมการถ่ายภาพ	384	100.0	-	-	322	83.8	62	16.2	31	8.1	315	82.0	38	9.9	Photographic activities
74200	กิจกรรมการถ่ายภาพ	384	100.0	-	-	322	83.8	62	16.2	31	8.1	315	82.0	38	9.9	Photographic activities
749	กิจกรรมทางวิชาชีพ วิทยาศาสตร์ และเทคนิคอื่นๆ ซึ่งมีได้จัดประเภท ไว้ในที่อื่น	139	100.0	-	-	136	97.9	3	2.2	2	1.7	137	98.3	-	-	Other professional, scientific and technical activities n.e.c.
7490	กิจกรรมทางวิชาชีพ วิทยาศาสตร์ และเทคนิคอื่นๆ ซึ่งมีได้จัดประเภท ไว้ในที่อื่น	139	100.0	-	-	136	97.9	3	2.2	2	1.7	137	98.3	-	-	Other professional, scientific and technical activities n.e.c.
74901	กิจกรรมการแปลและล่าม	45	100.0	-	-	45	100.0	-	-	-	-	45	100.0	-	-	Translation and interpretation activities
74902	การบริการให้คำปรึกษาด้านสิ่งแวดล้อม	42	100.0	-	-	39	92.9	3	7.1	2	5.6	40	94.4	-	-	Environmental consulting

ตาราง 3 จำนวนสถานประกอบการธุรกิจที่มีลูกจ้าง จำแนกตามจำนวนวันทำงานต่อสัปดาห์ จำนวนชั่วโมงทำงานเฉลี่ยต่อวันของลูกจ้าง และประเภทธุรกิจ (ต่อ)

TABLE 3 NUMBER OF BUSINESS ESTABLISHMENT'S EMPLOYEES BY NUMBER OF DAYS WORKED PER WEEK, AVERAGE NUMBER OF HOURS WORKED PER DAY BY EMPLOYEES AND CATEGORY OF BUSINESS INDUSTRY (Cont'd)

รหัส Code	ประเภทธุรกิจ	จำนวนสถาน- ประกอบการที่มีลูกจ้าง		ลูกจ้าง Employees												Category of business industry
				จำนวนวันทำงานต่อสัปดาห์						จำนวนชั่วโมงทำงานเฉลี่ยต่อวัน (เฉลี่ยทุกกะ)						
		Number of		Number of days worked per week						Average number of hours worked per day						
		จำนวน	ร้อยละ	<5		5 - 6		7		< 8		8 - 10		> 10		
Number	%	Number	%	Number	%	Number	%	Number	%	Number	%	Number	%			
74909	กิจกรรมทางวิชาชีพ วิทยาศาสตร์ และเทคนิคอื่นๆ ซึ่งมีได้จัดประเภทไว้ในที่อื่น	53	100.0	-	-	53	100.0	-	-	-	-	53	100.0	-	-	Other professional, scientific and technical activities n.e.c.
77	กิจกรรมการให้เช่า	974	100.0	4	0.4	674	69.2	296	30.4	27	2.8	749	77.0	197	20.3	Rental and leasing activities
771	การให้เช่ายานยนต์	303	100.0	-	-	239	78.6	65	21.4	10	3.3	262	86.2	32	10.4	Renting and leasing of motor vehicles
7710	การให้เช่ายานยนต์	303	100.0	-	-	239	78.6	65	21.4	10	3.3	262	86.2	32	10.4	Renting and leasing of motor vehicles
77101	การให้เช่ายานยนต์ชนิดนั่งส่วนบุคคล รถกระบะ รถตู้ และรถขนาดเล็ก ที่คล้ายกัน	265	100.0	-	-	201	76.0	64	24.0	10	3.8	224	84.7	30	11.5	Renting of passenger car, pick-up truck, van and similar light motor vehicles
77109	การให้เช่ายานยนต์ชนิดรถบรรทุก และยานยนต์หนักอื่นๆ	38	100.0	-	-	37	96.9	1	3.1	-	-	37	96.9	1	3.1	Renting of trucks and other heavy motor vehicles
772	การให้เช่าของใช้ส่วนบุคคล และของใช้ในครัวเรือน	536	100.0	2	0.3	324	60.4	211	39.4	16	3.0	360	67.0	161	30.0	Renting and leasing of personal and household goods
7721	การให้เช่าเครื่องอุปกรณ์เพื่อการนันทนาการและการกีฬา	11	100.0	-	-	6	54.6	5	45.5	5	45.5	6	54.6	-	-	Renting and leasing of recreational and sports goods
77210	การให้เช่าเครื่องอุปกรณ์เพื่อการนันทนาการและการกีฬา	11	100.0	-	-	6	54.6	5	45.5	5	45.5	6	54.6	-	-	Renting and leasing of recreational and sports goods
7722	การให้เช่าสื่อบันทึกเสียงและภาพ	310	100.0	-	-	168	54.3	141	45.7	-	-	213	68.9	96	31.1	Renting of video tapes and disks
77220	การให้เช่าสื่อบันทึกเสียงและภาพ	310	100.0	-	-	168	54.3	141	45.7	-	-	213	68.9	96	31.1	Renting of video tapes and disks
7729	การให้เช่าของใช้ส่วนบุคคล และของใช้ในครัวเรือนอื่นๆ	216	100.0	2	0.7	150	69.3	65	30.0	11	5.0	140	65.0	65	30.0	Renting and leasing of other personal and household goods
77291	การให้เช่าหนังสือ	154	100.0	-	-	111	72.0	43	28.0	-	-	111	72.0	43	28.0	Renting and leasing of books
77299	การให้เช่าของใช้ส่วนบุคคล และของใช้ในครัวเรือนอื่นๆ ซึ่งมีได้จัดประเภทไว้ในที่อื่น	62	100.0	2	2.4	39	62.7	22	34.9	11	17.4	30	47.7	22	34.9	Renting and leasing of other personal and household goods, n.e.c
773	การให้เช่าเครื่องจักร อุปกรณ์ และสินค้าที่จับต้องได้อื่นๆ	134	100.0	2	1.5	112	83.6	20	14.9	1	0.9	128	95.8	4	3.3	Renting and leasing of other machinery, equipment and tangible goods
7730	การให้เช่าเครื่องจักร อุปกรณ์ และสินค้าที่จับต้องได้อื่นๆ	134	100.0	2	1.5	112	83.6	20	14.9	1	0.9	128	95.8	4	3.3	Renting and leasing of other machinery, equipment and tangible goods

ตาราง 3 จำนวนสถานประกอบการธุรกิจที่มีลูกจ้าง จำแนกตามจำนวนวันทำงานต่อสัปดาห์ จำนวนชั่วโมงทำงานเฉลี่ยต่อวันของลูกจ้าง และประเภทธุรกิจ (ต่อ)

TABLE 3 NUMBER OF BUSINESS ESTABLISHMENT'S EMPLOYEES BY NUMBER OF DAYS WORKED PER WEEK, AVERAGE NUMBER OF HOURS WORKED PER DAY BY EMPLOYEES AND CATEGORY OF BUSINESS INDUSTRY (Cont'd)

รหัส Code	ประเภทธุรกิจ	จำนวนสถาน- ประกอบการที่มีลูกจ้าง		ลูกจ้าง Employees												Category of business industry
				จำนวนวันทำงานต่อสัปดาห์						จำนวนชั่วโมงทำงานเฉลี่ยต่อวัน (เฉลี่ยทุกกะ)						
		Number of establishment's employees		Number of days worked per week						Average number of hours worked per day						
		จำนวน	ร้อยละ	<5		5 - 6		7		< 8		8 - 10		> 10		
Number	%	Number	%	Number	%	Number	%	Number	%	Number	%	Number	%			
77301	การให้เช่าเครื่องอุปกรณ์การขนส่งทางบก (ยกเว้นยานยนต์)	17	100.0	-	-	6	33.3	11	66.7	-	-	14	83.3	3	16.7	Renting and leasing of land-transport equipment (other than motor vehicles)
77302	การให้เช่าเครื่องอุปกรณ์การขนส่งน้ำ	5	100.0	-	-	5	100.0	-	-	-	-	5	100.0	-	-	Renting and leasing of water-transport equipment
77305	การให้เช่าเครื่องจักรและอุปกรณ์ในการ ก่อสร้างและงานวิศวกรรมโยธา	32	100.0	-	-	32	100.0	-	-	-	-	32	100.0	-	-	Renting and leasing of construction and civil-engineering machinery and equipment
77306	การให้เช่าเครื่องจักรและอุปกรณ์ สำนักงาน	30	100.0	-	-	29	94.4	2	5.6	-	-	29	94.4	2	5.6	Renting and leasing of office machinery and equipment
77309	การให้เช่าเครื่องจักร อุปกรณ์ และสินค้าที่จับต้องได้อื่นๆ ซึ่งมิได้จัดประเภทไว้ในที่อื่น	50	100.0	2	4.0	41	81.6	7	14.4	1	2.4	49	97.6	-	-	Renting and leasing of other machinery, equipment and tangible goods, n.e.c
78	กิจกรรมการจ้างงาน	299	100.0	-	-	280	93.6	19	6.4	10	3.4	282	94.1	8	2.5	Employment activities
781	กิจกรรมของสำนักงานหรือ ตัวแทนจัดหางาน	233	100.0	-	-	228	97.8	5	2.2	10	4.4	223	95.6	-	-	Activities of employment placement agencies
7810	กิจกรรมของสำนักงานหรือ ตัวแทนจัดหางาน	233	100.0	-	-	228	97.8	5	2.2	10	4.4	223	95.6	-	-	Activities of employment placement agencies
78101	กิจกรรมการคัดเลือกนักแสดงภาพยนตร์ โทรทัศน์ และการแสดงอื่นๆ	14	100.0	-	-	14	100.0	-	-	-	-	14	100.0	-	-	Activities of casting agencies and bureaus
78109	กิจกรรมของสำนักงานหรือตัวแทน จัดหางานอื่นๆ	220	100.0	-	-	215	97.7	5	2.3	10	4.6	210	95.4	-	-	Activities of other employment placement agencies
782	กิจกรรมของสำนักงานหรือ ตัวแทนจัดหางานชั่วคราว	63	100.0	-	-	49	77.8	14	22.2	-	-	55	88.1	8	11.9	Temporary employment agency activities
7820	กิจกรรมของสำนักงานหรือ ตัวแทนจัดหางานชั่วคราว	63	100.0	-	-	49	77.8	14	22.2	-	-	55	88.1	8	11.9	Temporary employment agency activities
78200	กิจกรรมของสำนักงานหรือ ตัวแทนจัดหางานชั่วคราว	63	100.0	-	-	49	77.8	14	22.2	-	-	55	88.1	8	11.9	Temporary employment agency activities
783	กิจกรรมการจัดหาทรัพยากรบุคคลอื่นๆ	3	100.0	-	-	3	100.0	-	-	-	-	3	100.0	-	-	Other human resources provision
7830	กิจกรรมการจัดหาทรัพยากรบุคคลอื่นๆ	3	100.0	-	-	3	100.0	-	-	-	-	3	100.0	-	-	Other human resources provision
78300	กิจกรรมการจัดหาทรัพยากรบุคคลอื่นๆ	3	100.0	-	-	3	100.0	-	-	-	-	3	100.0	-	-	Other human resources provision

ตาราง 3 จำนวนสถานประกอบการธุรกิจที่มีลูกจ้าง จำแนกตามจำนวนวันทำงานต่อสัปดาห์ จำนวนชั่วโมงทำงานเฉลี่ยต่อวันของลูกจ้าง และประเภทธุรกิจ (ต่อ)

TABLE 3 NUMBER OF BUSINESS ESTABLISHMENT'S EMPLOYEES BY NUMBER OF DAYS WORKED PER WEEK, AVERAGE NUMBER OF HOURS WORKED PER DAY BY EMPLOYEES AND CATEGORY OF BUSINESS INDUSTRY (Cont'd)

รหัส Code	ประเภทธุรกิจ	จำนวนสถาน- ประกอบการที่มีลูกจ้าง		ลูกจ้าง Employees												Category of business industry
		Number of establishment's employees		จำนวนวันทำงานต่อสัปดาห์ Number of days worked per week						จำนวนชั่วโมงทำงานเฉลี่ยต่อวัน (เฉลี่ยทุกกะ) Average number of hours worked per day						
		จำนวน Number	ร้อยละ %	<5		5 - 6		7		< 8		8 - 10		> 10		
				จำนวน Number	ร้อยละ %	จำนวน Number	ร้อยละ %	จำนวน Number	ร้อยละ %	จำนวน Number	ร้อยละ %	จำนวน Number	ร้อยละ %	จำนวน Number	ร้อยละ %	
79	กิจกรรมของตัวแทนธุรกิจท่องเที่ยว การจัดนำเที่ยว การบริการสำรอง และกิจกรรมที่เกี่ยวข้อง	1,563	100.0	-	-	1,530	97.9	33	2.1	22	1.4	1,517	97.1	24	1.5	Travel agency, tour operator, reservation service and related activities
791	กิจกรรมของตัวแทนธุรกิจท่องเที่ยว และการจัดนำเที่ยว	1,524	100.0	-	-	1,492	97.9	32	2.1	22	1.4	1,478	97.0	24	1.6	Travel agency and tour operator activities
7911	กิจกรรมของตัวแทนธุรกิจท่องเที่ยว	720	100.0	-	-	690	95.9	30	4.2	2	0.3	693	96.4	24	3.3	Travel agency activities
79110	กิจกรรมของตัวแทนธุรกิจท่องเที่ยว	720	100.0	-	-	690	95.9	30	4.2	2	0.3	693	96.4	24	3.3	Travel agency activities
7912	กิจกรรมการจัดนำเที่ยว	805	100.0	-	-	802	99.7	2	0.3	20	2.5	785	97.5	-	-	Tour operator activities
79120	กิจกรรมการจัดนำเที่ยว	805	100.0	-	-	802	99.7	2	0.3	20	2.5	785	97.5	-	-	Tour operator activities
799	กิจกรรมบริการสำรองอื่นๆ และกิจกรรมที่เกี่ยวข้อง	39	100.0	-	-	38	97.4	1	2.6	-	-	39	100.0	-	-	Other reservation service and related activities
7990	กิจกรรมบริการสำรองอื่นๆ และกิจกรรมที่เกี่ยวข้อง	39	100.0	-	-	38	97.4	1	2.6	-	-	39	100.0	-	-	Other reservation service and related activities
79909	กิจกรรมบริการสำรองอื่นๆ และกิจกรรมที่เกี่ยวข้อง ซึ่งมิได้จัดประเภทไว้ในที่อื่น	39	100.0	-	-	38	97.4	1	2.6	-	-	39	100.0	-	-	Other reservation service and related activities, n.e.c
80	การบริการรักษาความปลอดภัย และการสืบสวน	431	100.0	1	0.3	321	74.5	108	25.2	-	-	385	89.3	46	10.7	Security and investigation activities
801	การบริการรักษาความปลอดภัยส่วนบุคคล	253	100.0	1	0.6	186	73.7	65	25.7	-	-	209	82.8	44	17.2	Private security activities
8010	การบริการรักษาความปลอดภัยส่วนบุคคล	253	100.0	1	0.6	186	73.7	65	25.7	-	-	209	82.8	44	17.2	Private security activities
80100	การบริการรักษาความปลอดภัยส่วนบุคคล	253	100.0	1	0.6	186	73.7	65	25.7	-	-	209	82.8	44	17.2	Private security activities
802	การบริการระบบรักษาความปลอดภัย	178	100.0	-	-	135	75.6	43	24.4	-	-	175	98.5	3	1.5	Security systems service activities
8020	การบริการระบบรักษาความปลอดภัย	178	100.0	-	-	135	75.6	43	24.4	-	-	175	98.5	3	1.5	Security systems service activities
80200	การบริการระบบรักษาความปลอดภัย	178	100.0	-	-	135	75.6	43	24.4	-	-	175	98.5	3	1.5	Security systems service activities
81	กิจกรรมการบริการสำหรับอาคาร และภูมิทัศน์	248	100.0	2	0.8	225	90.8	21	8.4	3	1.2	245	98.8	-	-	Services to buildings and landscape activities
812	การบริการทำความสะอาด	219	100.0	1	0.5	207	94.2	12	5.3	3	1.4	216	98.6	-	-	Cleaning activities
8121	การบริการทำความสะอาดทั่วไป สำหรับอาคาร	98	100.0	-	-	96	98.1	2	1.9	-	-	98	100.0	-	-	General cleaning of buildings

ตาราง 3 จำนวนสถานประกอบการธุรกิจที่มีลูกจ้าง จำแนกตามจำนวนวันทำงานต่อสัปดาห์ จำนวนชั่วโมงทำงานเฉลี่ยต่อวันของลูกจ้าง และประเภทธุรกิจ (ต่อ)

TABLE 3 NUMBER OF BUSINESS ESTABLISHMENT'S EMPLOYEES BY NUMBER OF DAYS WORKED PER WEEK, AVERAGE NUMBER OF HOURS WORKED PER DAY BY EMPLOYEES AND CATEGORY OF BUSINESS INDUSTRY (Cont'd)

รหัส Code	ประเภทธุรกิจ	จำนวนสถาน- ประกอบการที่มีลูกจ้าง		ลูกจ้าง Employees												Category of business industry
				จำนวนวันทำงานต่อสัปดาห์						จำนวนชั่วโมงทำงานเฉลี่ยต่อวัน (เฉลี่ยทุกกะ)						
		Number of establishment's employees		Number of days worked per week						Average number of hours worked per day						
		จำนวน	ร้อยละ	<5		5 - 6		7		< 8		8 - 10		> 10		
Number	%	Number	%	Number	%	Number	%	Number	%	Number	%	Number	%			
81210	การบริการทำความสะอาดทั่วไป สำหรับอาคาร	98	100.0	-	-	96	98.1	2	1.9	-	-	98	100.0	-	-	General cleaning of buildings
8129	การบริการทำความสะอาดสำหรับ อาคารและอุตสาหกรรมอื่นๆ	121	100.0	1	0.8	111	91.1	10	8.1	3	2.5	118	97.5	-	-	Other building and industrial cleaning activities
81291	การบริการทำความสะอาดพื้นผิวภายนอกอาคาร	3	100.0	-	-	-	-	3	100.0	3	100.0	-	-	-	-	Exterior cleaning of buildings activities
81292	การบริการทำความสะอาดภายใน ที่ใช้ความชำนาญเฉพาะด้าน	4	100.0	1	25.0	3	75.0	-	-	-	-	4	100.0	-	-	Specialized interior cleaning activities for buildings
81293	การบริการฆ่าเชื้อและกำจัด	110	100.0	-	-	103	93.8	7	6.2	-	-	110	100.0	-	-	Disinfecting and exterminating activities
81299	การบริการทำความสะอาดสำหรับ อาคารและอุตสาหกรรมอื่นๆ ซึ่งมิได้จัดประเภทไว้ในที่อื่น	5	100.0	-	-	5	100.0	-	-	-	-	5	100.0	-	-	Other building and industrial cleaning activities, n.e.c
813	การบริการดูแลและบำรุงรักษาภูมิทัศน์	29	100.0	1	3.5	18	64.3	9	32.3	-	-	29	100.0	-	-	Landscape care and maintenance service activities
8130	การบริการดูแลและบำรุงรักษาภูมิทัศน์	29	100.0	1	3.5	18	64.3	9	32.3	-	-	29	100.0	-	-	Landscape care and maintenance service activities
81300	การบริการดูแลและบำรุงรักษาภูมิทัศน์	29	100.0	1	3.5	18	64.3	9	32.3	-	-	29	100.0	-	-	Landscape care and maintenance service activities
82	การบริการด้านการบริหารและสนับสนุน การดำเนินงานของสำนักงาน และกิจกรรมอื่นๆ ที่สนับสนุนทางธุรกิจ	1,281	100.0	-	-	1,081	84.5	199	15.6	-	-	1,097	85.6	184	14.4	Office administrative, office support and other business support activities
821	การบริการด้านการบริหารและสนับสนุน การดำเนินงานของสำนักงาน	796	100.0	-	-	632	79.4	164	20.6	-	-	620	77.8	176	22.2	Office administrative and support activities
8211	การบริการด้านการบริหารสำนักงาน แบบเบ็ดเสร็จ	2	100.0	-	-	2	100.0	-	-	-	-	2	100.0	-	-	Combined office administrative service activities
82110	การบริการด้านการบริหารสำนักงาน แบบเบ็ดเสร็จ	2	100.0	-	-	2	100.0	-	-	-	-	2	100.0	-	-	Combined office administrative service activities
8219	การถ่ายเอกสาร การเตรียมเอกสาร และกิจกรรมเฉพาะด้านอื่นๆ ที่สนับสนุน การดำเนินงานสำนักงาน	794	100.0	-	-	630	79.4	164	20.6	-	-	618	77.8	176	22.2	Photocopying, document preparation and other specialized office support activities

ตาราง 3 จำนวนสถานประกอบการธุรกิจที่มีลูกจ้าง จำแนกตามจำนวนวันทำงานต่อสัปดาห์ จำนวนชั่วโมงทำงานเฉลี่ยต่อวันของลูกจ้าง และประเภทธุรกิจ (ต่อ)

TABLE 3 NUMBER OF BUSINESS ESTABLISHMENT'S EMPLOYEES BY NUMBER OF DAYS WORKED PER WEEK, AVERAGE NUMBER OF HOURS WORKED PER DAY BY EMPLOYEES AND CATEGORY OF BUSINESS INDUSTRY (Cont'd)

รหัส Code	ประเภทธุรกิจ	จำนวนสถาน- ประกอบการที่มีลูกจ้าง		ลูกจ้าง Employees												Category of business industry
		Number of establishment's employees		จำนวนวันทำงานต่อสัปดาห์ Number of days worked per week						จำนวนชั่วโมงทำงานเฉลี่ยต่อวัน (เฉลี่ยทุกกะ) Average number of hours worked per day						
		จำนวน Number	ร้อยละ %	<5		5 - 6		7		< 8		8 - 10		> 10		
				จำนวน Number	ร้อยละ %	จำนวน Number	ร้อยละ %	จำนวน Number	ร้อยละ %	จำนวน Number	ร้อยละ %	จำนวน Number	ร้อยละ %	จำนวน Number	ร้อยละ %	
82191	การถ่ายเอกสาร	718	100.0	-	-	567	79.0	151	21.0	-	-	542	75.5	176	24.6	Photocopying activities
82199	การเตรียมเอกสารและกิจกรรม เฉพาะด้านอื่นๆ ที่สนับสนุนการ ดำเนินงานสำนักงาน	76	100.0	-	-	63	83.5	12	16.5	-	-	76	100.0	-	-	Document preparation and other specialized office support activities
822	กิจกรรมศูนย์บริการลูกค้าทางโทรศัพท์	20	100.0	-	-	16	80.0	4	20.0	-	-	20	100.0	-	-	Activities of call centres
8220	กิจกรรมศูนย์บริการลูกค้าทางโทรศัพท์	20	100.0	-	-	16	80.0	4	20.0	-	-	20	100.0	-	-	Activities of call centres
82200	กิจกรรมศูนย์บริการลูกค้าทางโทรศัพท์	20	100.0	-	-	16	80.0	4	20.0	-	-	20	100.0	-	-	Activities of call centres
823	การจัดการประชุมและการแสดงสินค้า	194	100.0	-	-	185	95.5	9	4.5	-	-	194	100.0	-	-	Organization of conventions and trade shows
8230	การจัดการประชุมและการแสดงสินค้า	194	100.0	-	-	185	95.5	9	4.5	-	-	194	100.0	-	-	Organization of conventions and trade shows
82301	การจัดการประชุม	31	100.0	-	-	31	100.0	-	-	-	-	31	100.0	-	-	Organization of conventions
82302	การจัดการแสดงสินค้า	162	100.0	-	-	154	94.6	9	5.4	-	-	162	100.0	-	-	Organization of trade shows
829	กิจกรรมบริการสนับสนุนทางธุรกิจ ซึ่งมิได้จัดประเภทไว้ในที่อื่น	271	100.0	-	-	248	91.6	23	8.4	-	-	264	97.2	8	2.8	Business support service activities n.e.c.
8291	กิจกรรมของตัวแทนจัดเก็บเงิน และการบริการข้อมูลเครดิต	25	100.0	-	-	23	91.9	2	8.1	-	-	20	81.1	5	18.9	Activities of collection agencies and credit bureaus
82911	กิจกรรมของตัวแทนจัดเก็บเงิน	23	100.0	-	-	21	91.2	2	8.8	-	-	18	79.4	5	20.6	Activities of collection agencies
82912	กิจกรรมการบริการข้อมูลเครดิต	2	100.0	-	-	2	100.0	-	-	-	-	2	100.0	-	-	Credit bureaus
8292	กิจกรรมการบรรจุหีบห่อ	140	100.0	-	-	119	85.1	21	14.9	-	-	137	97.9	3	2.2	Packaging activities
82920	กิจกรรมการบรรจุหีบห่อ	140	100.0	-	-	119	85.1	21	14.9	-	-	137	97.9	3	2.2	Packaging activities
8299	กิจกรรมการบริการอื่นๆ ที่สนับสนุน ทางธุรกิจ ซึ่งมิได้จัดประเภทไว้ในที่อื่น	107	100.0	-	-	107	100.0	-	-	-	-	107	100.0	-	-	Other business support service activities n.e.c.
82990	กิจกรรมการบริการอื่นๆ ที่สนับสนุน ทางธุรกิจ ซึ่งมิได้จัดประเภทไว้ในที่อื่น	107	100.0	-	-	107	100.0	-	-	-	-	107	100.0	-	-	Other business support service activities n.e.c.
90	กิจกรรมการสร้างสรรคดีศิลปะ และความบันเทิง	133	100.0	27	20.0	86	64.2	21	15.8	55	40.9	79	59.1	-	-	Creative, arts and entertainment activities
900	กิจกรรมการสร้างสรรคดีศิลปะ และความบันเทิง	133	100.0	27	20.0	86	64.2	21	15.8	55	40.9	79	59.1	-	-	Creative, arts and entertainment activities

ตาราง 3 จำนวนสถานประกอบการธุรกิจที่มีลูกจ้าง จำแนกตามจำนวนวันทำงานต่อสัปดาห์ จำนวนชั่วโมงทำงานเฉลี่ยต่อวันของลูกจ้าง และประเภทธุรกิจ (ต่อ)

TABLE 3 NUMBER OF BUSINESS ESTABLISHMENT'S EMPLOYEES BY NUMBER OF DAYS WORKED PER WEEK, AVERAGE NUMBER OF HOURS WORKED PER DAY BY EMPLOYEES AND CATEGORY OF BUSINESS INDUSTRY (Cont'd)

รหัส Code	ประเภทธุรกิจ	จำนวนสถาน- ประกอบการที่มีลูกจ้าง		ลูกจ้าง Employees												Category of business industry
		Number of establishment's employees		จำนวนวันทำงานต่อสัปดาห์ Number of days worked per week						จำนวนชั่วโมงทำงานเฉลี่ยต่อวัน (เฉลี่ยทุกกะ) Average number of hours worked per day						
		จำนวน Number	ร้อยละ %	<5		5 - 6		7		< 8		8 - 10		> 10		
				จำนวน Number	ร้อยละ %	จำนวน Number	ร้อยละ %	จำนวน Number	ร้อยละ %	จำนวน Number	ร้อยละ %	จำนวน Number	ร้อยละ %	จำนวน Number	ร้อยละ %	
9000	กิจกรรมการสร้างสรรค์ศิลปะ และความบันเทิง	133	100.0	27	20.0	86	64.2	21	15.8	55	40.9	79	59.1	-	-	Creative, arts and entertainment activities
90001	กิจกรรมการสร้างสรรค์ศิลปะ	21	100.0	-	-	21	100.0	-	-	7	31.8	15	68.2	-	-	Creative and arts activities
90002	กิจกรรมด้านความบันเทิง	112	100.0	27	23.8	64	57.3	21	18.9	48	42.7	64	57.3	-	-	Entertainment activities
92	กิจกรรมการพนันและการเสี่ยงโชค	23	100.0	-	-	17	76.5	5	23.5	4	19.1	18	80.9	-	-	Gambling and betting activities
920	กิจกรรมการพนันและการเสี่ยงโชค	23	100.0	-	-	17	76.5	5	23.5	4	19.1	18	80.9	-	-	Gambling and betting activities
9200	กิจกรรมการพนันและการเสี่ยงโชค	23	100.0	-	-	17	76.5	5	23.5	4	19.1	18	80.9	-	-	Gambling and betting activities
92001	การดำเนินงานเกี่ยวกับสลากกินแบ่ง	23	100.0	-	-	17	76.5	5	23.5	4	19.1	18	80.9	-	-	Operation of lottery
93	กิจกรรมด้านการกีฬา ความบันเทิง และการนันทนาการ	1,589	100.0	-	-	722	45.4	867	54.6	63	4.0	1,161	73.1	365	23.0	Sports activities and amusement and recreation activities
931	กิจกรรมด้านการกีฬา	642	100.0	-	-	353	55.0	289	45.0	63	9.8	452	70.5	127	19.7	Sports activities
9311	การดำเนินงานเกี่ยวกับสิ่งอำนวยความสะดวก ความสะอาดด้านการกีฬา	602	100.0	-	-	334	55.5	268	44.5	63	10.5	418	69.5	121	20.0	Operation of sports facilities
93111	การดำเนินงานเกี่ยวกับสิ่งอำนวยความสะดวก ความสะอาดด้านการกีฬา	505	100.0	-	-	258	51.1	247	48.9	49	9.6	352	69.6	105	20.8	Operation of sports facilities
93112	การดำเนินงานของศูนย์ฟิตเนส และการออกกำลังกายเพื่อฝึกความ ยืดหยุ่นของร่างกาย	96	100.0	-	-	76	78.6	21	21.4	14	14.8	67	69.3	15	15.9	Operation of fitness centers
9312	กิจกรรมสโมสรกีฬา	8	100.0	-	-	-	-	8	100.0	-	-	8	100.0	-	-	Activities of sports clubs
93120	กิจกรรมสโมสรกีฬา	8	100.0	-	-	-	-	8	100.0	-	-	8	100.0	-	-	Activities of sports clubs
9319	กิจกรรมอื่นๆ ด้านการกีฬา	32	100.0	-	-	19	59.4	13	40.6	-	-	26	81.3	6	18.8	Other sports activities
93191	กิจกรรมการจัดการแข่งขันกีฬา	9	100.0	-	-	9	100.0	-	-	-	-	9	100.0	-	-	Activities of producers or promoters of sports events
93199	กิจกรรมอื่นๆ ด้านการกีฬา ซึ่งไม่ได้จัดประเภทไว้ในที่อื่น	23	100.0	-	-	10	43.5	13	56.5	-	-	17	73.9	6	26.1	Other sports activities, n.e.c

ตาราง 3 จำนวนสถานประกอบการธุรกิจที่มีลูกจ้าง จำแนกตามจำนวนวันทำงานต่อสัปดาห์ จำนวนชั่วโมงทำงานเฉลี่ยต่อวันของลูกจ้าง และประเภทธุรกิจ (ต่อ)

TABLE 3 NUMBER OF BUSINESS ESTABLISHMENT'S EMPLOYEES BY NUMBER OF DAYS WORKED PER WEEK, AVERAGE NUMBER OF HOURS WORKED PER DAY BY EMPLOYEES AND CATEGORY OF BUSINESS INDUSTRY (Cont'd)

รหัส Code	ประเภทธุรกิจ	จำนวนสถาน- ประกอบการที่มีลูกจ้าง		ลูกจ้าง Employees												Category of business industry
				จำนวนวันทำงานต่อสัปดาห์						จำนวนชั่วโมงทำงานเฉลี่ยต่อวัน (เฉลี่ยทุกกะ)						
		Number of establishment's employees		Number of days worked per week						Average number of hours worked per day						
		จำนวน Number	ร้อยละ %	<5 Number	ร้อยละ %	5 - 6 Number	ร้อยละ %	7 Number	ร้อยละ %	< 8 Number	ร้อยละ %	8 - 10 Number	ร้อยละ %	> 10 Number	ร้อยละ %	
932	กิจกรรมด้านความบันเทิง และการนันทนาการอื่นๆ	947	100.0	-	-	369	38.9	579	61.1	-	-	709	74.8	238	25.2	Other amusement and recreation activities
9321	กิจกรรมสวนสนุกและซิมปาร์ค	15	100.0	-	-	12	81.7	3	18.3	-	-	12	81.7	3	18.3	Activities of amusement parks and theme parks
93210	กิจกรรมสวนสนุกและซิมปาร์ค	15	100.0	-	-	12	81.7	3	18.3	-	-	12	81.7	3	18.3	Activities of amusement parks and theme parks
9329	กิจกรรมด้านความบันเทิง และการนันทนาการอื่นๆ ซึ่งมิได้จัดประเภทไว้ในที่อื่น	932	100.0	-	-	357	38.2	576	61.8	-	-	697	74.7	236	25.3	Other amusement and recreation activities n.e.c.
93292	กิจกรรมการแสดงโชว์เพื่อความบันเทิง และการนันทนาการ	1	100.0	-	-	1	100.0	-	-	-	-	1	100.0	-	-	Activities of amusement and recreation shows
93293	กิจกรรมการค้าในงานร้านเกม และตู้เกมหยอดเหรียญ	901	100.0	-	-	335	37.2	566	62.8	-	-	665	73.8	236	26.2	Operation of games shops and coin-operated games activities
93299	กิจกรรมด้านความบันเทิง และการนันทนาการอื่นๆ ซึ่งมิได้จัดประเภทไว้ในที่อื่น	31	100.0	-	-	21	66.7	10	33.3	-	-	31	100.0	-	-	Other amusement and recreation activities n.e.c.
95	การซ่อมคอมพิวเตอร์และของใช้ ส่วนบุคคลและของใช้ในครัวเรือน	1,668	100.0	-	-	1,364	81.7	305	18.3	92	5.5	1,576	94.5	-	-	Repair of computers and personal and household goods
951	การซ่อมอุปกรณ์คอมพิวเตอร์ และอุปกรณ์สื่อสารโทรคมนาคม	541	100.0	-	-	474	87.7	67	12.3	-	-	541	100.0	-	-	Repair of computers and communication equipment
9511	การซ่อมคอมพิวเตอร์และอุปกรณ์ต่อพ่วง	474	100.0	-	-	425	89.7	49	10.3	-	-	474	100.0	-	-	Repair of computers and peripheral equipment
95110	การซ่อมคอมพิวเตอร์และอุปกรณ์ต่อพ่วง	474	100.0	-	-	425	89.7	49	10.3	-	-	474	100.0	-	-	Repair of computers and peripheral equipment
9512	การซ่อมอุปกรณ์สื่อสารโทรคมนาคม	67	100.0	-	-	50	73.9	18	26.1	-	-	67	100.0	-	-	Repair of communication equipment
95120	การซ่อมอุปกรณ์สื่อสารโทรคมนาคม	67	100.0	-	-	50	73.9	18	26.1	-	-	67	100.0	-	-	Repair of communication equipment
952	การซ่อมของใช้ส่วนบุคคล และของใช้ในครัวเรือน	1,127	100.0	-	-	889	78.9	238	21.1	92	8.2	1,035	91.8	-	-	Repair of personal and household goods
9521	การซ่อมเครื่องใช้อิเล็กทรอนิกส์ในครัวเรือน	397	100.0	-	-	233	58.6	164	41.4	53	13.5	343	86.5	-	-	Repair of consumer electronics
95210	การซ่อมเครื่องใช้อิเล็กทรอนิกส์ในครัวเรือน	397	100.0	-	-	233	58.6	164	41.4	53	13.5	343	86.5	-	-	Repair of consumer electronics
9522	การซ่อมเครื่องใช้ในครัวเรือน และอุปกรณ์สำหรับบ้านและสวน	520	100.0	-	-	457	87.9	63	12.1	20	3.9	499	96.1	-	-	Repair of household appliances and home and garden equipment

ตาราง 3 จำนวนสถานประกอบการธุรกิจที่มีลูกจ้าง จำแนกตามจำนวนวันทำงานต่อสัปดาห์ จำนวนชั่วโมงทำงานเฉลี่ยต่อวันของลูกจ้าง และประเภทธุรกิจ (ต่อ)

TABLE 3 NUMBER OF BUSINESS ESTABLISHMENT'S EMPLOYEES BY NUMBER OF DAYS WORKED PER WEEK, AVERAGE NUMBER OF HOURS WORKED PER DAY BY EMPLOYEES AND CATEGORY OF BUSINESS INDUSTRY (Cont'd)

รหัส Code	ประเภทธุรกิจ	จำนวนสถาน- ประกอบการที่มีลูกจ้าง		ลูกจ้าง Employees												Category of business industry
		Number of establishment's employees		จำนวนวันทำงานต่อสัปดาห์						จำนวนชั่วโมงทำงานเฉลี่ยต่อวัน (เฉลี่ยทุกกะ)						
				Number of days worked per week						Average number of hours worked per day						
		จำนวน	ร้อยละ	<5	ร้อยละ	5 - 6	ร้อยละ	7	ร้อยละ	< 8	ร้อยละ	8 - 10	ร้อยละ	> 10	ร้อยละ	
95220	การซ่อมเครื่องใช้ในครัวเรือน และอุปกรณ์สำหรับบ้านและสวน	520	100.0	-	-	457	87.9	63	12.1	20	3.9	499	96.1	-	-	Repair of household appliances and home and garden equipment
9523	การซ่อมรองเท้าและเครื่องหนัง	15	100.0	-	-	11	75.0	4	25.0	4	25.0	11	75.0	-	-	Repair of footwear and leather goods
95230	การซ่อมรองเท้าและเครื่องหนัง	15	100.0	-	-	11	75.0	4	25.0	4	25.0	11	75.0	-	-	Repair of footwear and leather goods
9524	การซ่อมเฟอร์นิเจอร์และของตกแต่งบ้าน	60	100.0	-	-	60	100.0	-	-	-	-	60	100.0	-	-	Repair of furniture and home furnishings
95240	การซ่อมเฟอร์นิเจอร์และของตกแต่งบ้าน	60	100.0	-	-	60	100.0	-	-	-	-	60	100.0	-	-	Repair of furniture and home furnishings
9529	การซ่อมของใช้ส่วนบุคคล และของใช้ในครัวเรือนอื่นๆ	136	100.0	-	-	128	94.4	8	5.6	15	11.2	121	88.8	-	-	Repair of other personal and household goods
95291	การซ่อมนาฬิกา	15	100.0	-	-	15	100.0	-	-	-	-	15	100.0	-	-	Repair of watches and clocks
95292	การซ่อมเสื้อผ้าเครื่องแต่งกาย	35	100.0	-	-	35	100.0	-	-	-	-	35	100.0	-	-	Repair and alteration of clothing
95293	การซ่อมรถจักรยาน	30	100.0	-	-	30	100.0	-	-	-	-	30	100.0	-	-	Repair of bicycles
95294	การซ่อมเครื่องดนตรี	2	100.0	-	-	2	100.0	-	-	-	-	2	100.0	-	-	Repair of musical instruments
95295	การซ่อมเครื่องกีฬา	3	100.0	-	-	3	100.0	-	-	-	-	3	100.0	-	-	Repair of sporting goods
95299	การซ่อมของใช้ส่วนบุคคล และของใช้ในครัวเรือนอื่นๆ ซึ่งไม่ได้จัดประเภทไว้ในที่อื่น	51	100.0	-	-	43	85.0	8	15.0	15	30.0	35	70.0	-	-	Repair of other personal and household goods, n.e.c
96	กิจกรรมบริการส่วนบุคคลอื่นๆ	14,763	100.0	227	1.5	8,158	55.3	6,378	43.2	352	2.4	11,868	80.4	2,542	17.2	Other personal service activities
961	กิจกรรมบริการเพื่อเสริมสร้างสุขภาพ ร่างกาย (ยกเว้นกิจกรรมด้านการกีฬา)	12,733	100.0	227	1.8	6,581	51.7	5,924	46.5	335	2.6	9,940	78.1	2,458	19.3	Personal services for wellness (except sport activities)
9610	กิจกรรมบริการเพื่อเสริมสร้างสุขภาพ ร่างกาย (ยกเว้นกิจกรรมด้านการกีฬา)	12,733	100.0	227	1.8	6,581	51.7	5,924	46.5	335	2.6	9,940	78.1	2,458	19.3	Personal services for wellness (except sport activities)
96101	กิจกรรมสปาและการนวด	2,622	100.0	-	-	1,693	64.5	930	35.5	103	3.9	1,902	72.5	618	23.6	Activities of spas and massage salons
96102	กิจกรรมบริการลดน้ำหนัก	35	100.0	-	-	22	62.9	13	37.1	-	-	22	61.9	13	38.1	Activities of reducing and slendering salons
96103	กิจกรรมการแต่งผม	9,594	100.0	227	2.4	4,577	47.7	4,790	49.9	227	2.4	7,544	78.6	1,823	19.0	Activities of hairdressing salons
96104	กิจกรรมการดูแลความงาม แต่งเล็บมือและเล็บเท้า	424	100.0	-	-	278	65.7	145	34.3	5	1.2	416	98.1	3	0.7	Activities of beauty, manicure and pedicure salons
96109	กิจกรรมบริการอื่นๆ เพื่อเสริมสร้างสุขภาพ ร่างกาย (ยกเว้นกิจกรรมด้านการกีฬา)	57	100.0	-	-	11	20.0	46	80.0	-	-	57	100.0	-	-	Other personal services for wellness (except sport activities)

ตาราง 3 จำนวนสถานประกอบการธุรกิจที่มีลูกจ้าง จำแนกตามจำนวนวันทำงานต่อสัปดาห์ จำนวนชั่วโมงทำงานเฉลี่ยต่อวันของลูกจ้าง และประเภทธุรกิจ (ต่อ)

TABLE 3 NUMBER OF BUSINESS ESTABLISHMENT'S EMPLOYEES BY NUMBER OF DAYS WORKED PER WEEK, AVERAGE NUMBER OF HOURS WORKED PER DAY BY EMPLOYEES AND CATEGORY OF BUSINESS INDUSTRY (Cont'd)

รหัส Code	ประเภทธุรกิจ	จำนวนสถาน- ประกอบการที่มีลูกจ้าง		ลูกจ้าง Employees												Category of business industry
		Number of establishment's employees		จำนวนวันทำงานต่อสัปดาห์ Number of days worked per week						จำนวนชั่วโมงทำงานเฉลี่ยต่อวัน (เฉลี่ยทุกกะ) Average number of hours worked per day						
		จำนวน Number	ร้อยละ %	<5		5 - 6		7		< 8		8 - 10		> 10		
				จำนวน Number	ร้อยละ %	จำนวน Number	ร้อยละ %	จำนวน Number	ร้อยละ %	จำนวน Number	ร้อยละ %	จำนวน Number	ร้อยละ %	จำนวน Number	ร้อยละ %	
962	การบริการซักรีดและซักแห้ง	1,812	100.0	-	-	1,419	78.3	393	21.7	-	-	1,758	97.0	54	3.0	Washing and (dry-) cleaning of textile and fur products
9620	การบริการซักรีดและซักแห้ง	1,812	100.0	-	-	1,419	78.3	393	21.7	-	-	1,758	97.0	54	3.0	Washing and (dry-) cleaning of textile and fur products
96201	การบริการซักรีดและซักแห้ง (ยกเว้น โดยเครื่องซักผ้าชนิดหยอดเหรียญ)	1,546	100.0	-	-	1,311	84.8	235	15.2	-	-	1,544	99.9	2	0.1	Washing and (dry-) cleaning of textile and fur products (except by self-service coin-operated machines)
96202	การบริการซักรีดและซักแห้ง โดยเครื่องซักผ้าชนิดหยอดเหรียญ	265	100.0	-	-	107	40.5	158	59.6	-	-	213	80.2	53	19.9	Washing and (dry-) cleaning of textile and fur products by self-service coin-operated machines
96203	การบริการฟอกและย้อมสี	1	100.0	-	-	1	100.0	-	-	-	-	1	100.0	-	-	Dyeing and colouring services
963	กิจกรรมบริการส่วนบุคคลอื่นๆ ซึ่งมิได้จัดประเภทไว้ในที่อื่น	218	100.0	-	-	158	72.2	61	27.8	17	7.8	171	78.2	31	14.0	Other personal service activities n.e.c.
9630	กิจกรรมบริการส่วนบุคคลอื่นๆ ซึ่งมิได้จัดประเภทไว้ในที่อื่น	218	100.0	-	-	158	72.2	61	27.8	17	7.8	171	78.2	31	14.0	Other personal service activities n.e.c.
96302	กิจกรรมการดูแลสัตว์เลี้ยง	74	100.0	-	-	47	63.6	27	36.4	-	-	67	90.9	7	9.1	Pet care activities
96303	กิจกรรมบริการด้วยเครื่องหยอดเหรียญ	6	100.0	-	-	6	100.0	-	-	-	-	6	100.0	-	-	Concession operation of coin-operated personal service machines
96304	กิจกรรมโหราศาสตร์และไสยศาสตร์	15	100.0	-	-	15	100.0	-	-	-	-	15	100.0	-	-	Astrological and spiritualists' activities
96305	กิจกรรมบริการอาบ อบ นวด และบริการอื่นๆ ที่คล้ายกัน	78	100.0	-	-	44	56.8	34	43.2	4	5.1	50	64.3	24	30.6	Turkish baths, sauna and steam baths activities
96309	กิจกรรมบริการส่วนบุคคลอื่นๆ ซึ่งมิได้จัดประเภทไว้ในที่อื่น	45	100.0	-	-	45	100.0	-	-	13	28.9	32	71.1	-	-	Other personal service activities n.e.c.

หมายเหตุ : - ไม่มีข้อมูลหรือข้อมูลมีค่าเป็น 0 หรือมีข้อมูลจำนวนเล็กน้อย

Note : - Nil or zero or negligible amount.

ที่มา : สำมะโนธุรกิจและอุตสาหกรรม พ.ศ. 2555 (ธุรกิจทางการค้าและธุรกิจทางการบริการ) กรุงเทพมหานคร สำนักงานสถิติแห่งชาติ กระทรวงเทคโนโลยีสารสนเทศและการสื่อสาร

Source : The 2012 Business and Industrial Census (Trade and Services Industry) Bangkok, National Statistical Office, Ministry of Information and Communication Technology.

ตาราง 4 ค่าตอบแทนแรงงานของสถานประกอบการธุรกิจในปี 2554 จำแนกตามประเภทธุรกิจ

TABLE 4 REMUNERATION OF BUSINESS ESTABLISHMENTS IN 2011 BY CATEGORY OF BUSINESS INDUSTRY

(พันบาท In Thousand Baht)										
รหัส Code	ประเภทธุรกิจ	จำนวน	จำนวนลูกจ้าง	รวม	ค่าจ้าง เงินเดือน salaries	โบนัส ฯลฯ Overtime bonus etc.	สวัสดิการและผลประโยชน์ตอบแทน Fringe benefits		เงินที่สถานประกอบการ จ่ายสมทบเข้ากองทุน เพื่อการประกันสังคม ฯลฯ Employer's contribution to social security	Category of business industry
		สถาน- ประกอบการ Number of establishments	Number of employees				ค่ารักษาพยาบาล Medical care	อื่น ๆ Others		
	รวม	246,866	1,458,766	257,835,027.5	206,655,903.4	33,799,311.6	2,209,940.0	5,817,167.4	9,352,705.2	Total
45	การขายส่งและการขายปลีก การซ่อมยานยนต์และจักรยายนต์	16,916	120,667	22,261,337.2	16,757,738.8	3,915,971.4	167,809.9	649,525.1	770,291.9	Wholesale and retail trade; repair of motor vehicles and motorcycles
451	การขายยานยนต์	1,439	36,953	9,915,802.2	6,262,747.2	2,768,488.6	90,436.0	496,311.1	297,819.3	Sale of motor vehicles
4510	การขายยานยนต์	1,439	36,953	9,915,802.2	6,262,747.2	2,768,488.6	90,436.0	496,311.1	297,819.3	Sale of motor vehicles
45101	การขายยานยนต์ใหม่ชนิดรถยนต์ นั่งส่วนบุคคล รถกระบะ รถตู้ และรถขนาดเล็กที่คล้ายกัน	541	33,003	9,195,656.1	5,650,411.4	2,709,773.4	88,244.5	474,454.9	272,771.8	Sale of new passenger motor vehicles, pick-up truck, van and similar light motor vehicles
45102	การขายยานยนต์ใหม่ชนิดรถบรรทุก และยานยนต์หนักอื่นๆ	26	524	146,718.4	88,868.4	30,832.4	2,050.0	19,817.9	5,149.7	Sale of new trucks and other heavy motor vehicles
45103	การขายยานยนต์เก่าชนิดรถยนต์ นั่งส่วนบุคคล รถกระบะ รถตู้ และรถขนาดเล็กที่คล้ายกัน	870	3,341	558,022.4	509,631.2	27,882.9	93.8	982.8	19,431.7	Sale of used passenger motor vehicles, pick-up truck, van and similar light motor vehicles
45104	การขายยานยนต์เก่าชนิดรถบรรทุก และยานยนต์หนักอื่นๆ	2	84	D	D	D	D	D	D	Sale of used trucks and other heavy motor vehicles
452	การบำรุงรักษาและซ่อมยานยนต์	7,883	45,877	5,826,842.8	5,221,989.7	304,116.4	9,328.6	62,463.0	228,945.2	Maintenance and repair of motor vehicles
4520	การบำรุงรักษาและซ่อมยานยนต์	7,883	45,877	5,826,842.8	5,221,989.7	304,116.4	9,328.6	62,463.0	228,945.2	Maintenance and repair of motor vehicles
45201	การบำรุงรักษาและซ่อมระบบเครื่องยนต์ และชิ้นส่วนยานยนต์	6,216	33,838	4,465,054.5	4,000,815.5	253,585.2	7,319.4	30,514.9	172,819.4	Maintenance and repair of motor vehicle engines and other parts
45202	การซ่อมตัวถัง ประตู หน้าต่าง และอื่นๆ ที่คล้ายกัน	772	6,733	811,067.9	731,439.9	34,686.0	924.4	4,615.1	39,402.6	Repair of motor vehicle bodys, doors, windows and other similar services
45203	การบำรุงรักษาภายนอกทั่วไป	895	5,306	550,720.4	489,734.3	15,845.1	1,084.9	27,333.0	16,723.1	Car-washing, polishing and similar services
453	การขายชิ้นส่วนและอุปกรณ์เสริม ของยานยนต์	4,046	29,512	5,297,191.7	4,296,637.1	662,546.6	58,578.1	78,035.7	201,394.1	Sale of motor vehicle parts and accessories
4530	การขายชิ้นส่วนและอุปกรณ์เสริม ของยานยนต์	4,046	29,512	5,297,191.7	4,296,637.1	662,546.6	58,578.1	78,035.7	201,394.1	Sale of motor vehicle parts and accessories

ตาราง 4 ค่าตอบแทนแรงงานของสถานประกอบการธุรกิจในปี 2554 จำแนกตามประเภทธุรกิจ (ต่อ)

TABLE 4 REMUNERATION OF BUSINESS ESTABLISHMENTS IN 2011 BY CATEGORY OF BUSINESS INDUSTRY (Cont'd)

(พันบาท In Thousand Baht)										
รหัส Code	ประเภทธุรกิจ	จำนวน สถาน- ประกอบการ Number of establishments	จำนวนลูกจ้าง Number of employees	รวม Total	ค่าจ้าง เงินเดือน Wages, salaries	โบนัส ฯลฯ Overtime bonus etc.	สวัสดิการและผลประโยชน์ตอบแทน Fringe benefits		เงินที่สถานประกอบการ จ่ายสมทบเข้ากองทุน เพื่อการประกันสังคม ฯลฯ Employer's contribution to social security	Category of business industry
							ค่ารักษาพยาบาล Medical care	อื่น ๆ Others		
45301	การขายส่งชิ้นส่วนและอุปกรณ์ เสริมใหม่ของยานยนต์	1,071	13,707	2,930,029.6	2,207,454.7	510,559.9	43,726.6	62,416.0	105,872.3	Wholesale of new motor vehicle parts and accessories
45302	การขายปลีกชิ้นส่วนและอุปกรณ์ เสริมใหม่ของยานยนต์	2,383	13,904	2,125,077.0	1,863,883.0	144,690.7	14,851.5	14,704.5	86,947.4	Retail of new motor vehicle parts and accessories
45303	การขายส่งและปลีกชิ้นส่วนและอุปกรณ์ เสริมเก่าของยานยนต์	592	1,901	242,085.1	225,299.5	7,296.0	-	915.2	8,574.4	Wholesale and retail of used motor vehicle parts and accessories
454	การขาย การบำรุงรักษา และซ่อมจักรยานยนต์ ชิ้นส่วน และอุปกรณ์เสริมที่เกี่ยวข้อง	3,548	8,326	1,221,500.5	976,364.9	180,819.8	9,467.2	12,715.3	42,133.3	Sale, maintenance and repair of motorcycles and related parts and accessories
4540	การขาย การบำรุงรักษา และซ่อมจักรยานยนต์ ชิ้นส่วน และอุปกรณ์เสริมที่เกี่ยวข้อง	3,548	8,326	1,221,500.5	976,364.9	180,819.8	9,467.2	12,715.3	42,133.3	Sale, maintenance and repair of motorcycles and related parts and accessories
45401	การขายจักรยานยนต์	529	5,637	893,288.4	682,988.1	156,585.4	9,390.3	10,359.5	33,965.1	Sale of motorcycles
45402	การขายส่งชิ้นส่วนและอุปกรณ์ เสริมใหม่ของจักรยานยนต์	144	633	103,586.9	85,397.0	13,645.3	47.9	1,059.4	3,437.3	Wholesale of new motorcycle parts and accessories
45403	การขายปลีกชิ้นส่วนและอุปกรณ์ เสริมใหม่ของจักรยานยนต์	625	572	72,524.2	62,323.8	5,760.4	29.0	1,044.6	3,366.4	Retail of new motorcycle parts and accessories
45404	การขายส่งและปลีกชิ้นส่วนและอุปกรณ์ เสริมเก่าของจักรยานยนต์	31	78	10,843.4	9,293.8	1,046.3	-	201.9	301.4	Wholesale and retail of used motorcycle parts and accessories
45405	การบำรุงรักษาและซ่อมจักรยานยนต์	2,219	1,405	141,257.6	136,362.1	3,782.4	-	50.0	1,063.1	Maintenance and repair of motorcycles
46	การขายส่ง (ยกเว้นยานยนต์ และจักรยานยนต์)	23,041	304,920	66,009,688.7	50,113,397.3	11,486,747.8	685,643.0	1,589,268.6	2,134,632.0	Wholesale trade (except of motor vehicles and motorcycles)
461	การขายส่ง โดยได้รับค่าตอบแทน หรือตามสัญญาจ้าง	461	9,163	1,958,126.0	1,463,372.1	355,798.8	8,187.9	74,881.0	55,886.3	Wholesale on a fee or contract basis
4610	การขายส่ง โดยได้รับค่าตอบแทน หรือตามสัญญาจ้าง	461	9,163	1,958,126.0	1,463,372.1	355,798.8	8,187.9	74,881.0	55,886.3	Wholesale on a fee or contract basis
46101	การขายส่งวัตถุดิบทางการเกษตร และสัตว์มีชีวิต โดยได้รับค่าตอบแทน หรือตามสัญญาจ้าง	37	351	155,778.8	104,681.9	44,301.0	684.9	1,080.1	5,030.8	Wholesale on a fee or contract basis of agricultural raw materials and live animals
46102	การขายส่งอาหาร เครื่องดื่ม และยาสูบ โดยได้รับค่าตอบแทนหรือตามสัญญาจ้าง	63	1,791	377,138.6	267,327.9	95,940.3	1,197.3	2,120.9	10,552.4	Wholesale on a fee or contract basis of food, beverages and tobacco

ตาราง 4 ค่าตอบแทนแรงงานของสถานประกอบการธุรกิจในปี 2554 จำแนกตามประเภทธุรกิจ (ต่อ)

TABLE 4 REMUNERATION OF BUSINESS ESTABLISHMENTS IN 2011 BY CATEGORY OF BUSINESS INDUSTRY (Cont'd)

(พันบาท In Thousand Baht)										
รหัส Code	ประเภทธุรกิจ	จำนวน สถาน- ประกอบการ Number of establishments	จำนวนลูกจ้าง Number of employees	รวม Total	ค่าจ้าง เงินเดือน Wages, salaries	โบนัส ฯลฯ Overtime bonus etc.	สวัสดิการและผลประโยชน์ตอบแทน Fringe benefits		เงินที่สถานประกอบการ จ่ายสมทบเข้ากองทุน เพื่อการประกันสังคม ฯลฯ Employer's contribution to social security	Category of business industry
							ค่ารักษาพยาบาล Medical care	อื่น ๆ Others		
46103	การขายส่งสิ่งทอ เสื้อผ้า รองเท้า เครื่องหนัง และของใช้ในครัวเรือน โดยได้รับค่าตอบแทนหรือตามสัญญาจ้าง	109	1,528	233,169.2	211,861.1	11,354.8	748.1	70.3	9,135.0	Wholesale on a fee or contract basis of textiles, clothing, footwear, leather goods and household articles
46104	การขายส่งคอมพิวเตอร์และซอฟต์แวร์ อุปกรณ์อิเล็กทรอนิกส์และโทรคมนาคม โดยได้รับค่าตอบแทนหรือตามสัญญาจ้าง	45	665	119,096.8	100,067.3	12,576.6	121.3	1,924.1	4,407.5	Wholesale on a fee or contract basis of computers and software, electronic and telecommunications equipment
46105	การขายส่งเครื่องจักรอุตสาหกรรม โดยได้รับค่าตอบแทนหรือตามสัญญาจ้าง	64	1,228	275,434.0	223,318.3	41,192.4	1,307.2	2,658.3	6,957.7	Wholesale on a fee or contract basis of industrial machinery
46106	การขายส่งเชื้อเพลิง สินแร่ และโลหะ โดยได้รับค่าตอบแทนหรือตามสัญญาจ้าง	8	172	29,038.7	24,547.3	2,817.5	282.2	399.0	992.6	Wholesale on a fee or contract basis of fuels, ores and metals
46107	การขายส่งวัสดุก่อสร้าง เครื่องโลหะ และอุปกรณ์ระบบท่อ โดยได้รับค่าตอบแทนหรือตามสัญญาจ้าง	31	528	71,283.1	56,324.0	12,393.7	247.1	102.5	2,215.9	Wholesale on a fee or contract basis of construction materials, hardware, plumbing and heating equipment and supplies
46108	การขายส่งสินค้าเฉพาะอย่างอื่น ๆ โดยได้รับค่าตอบแทนหรือตามสัญญาจ้าง	33	342	88,195.0	64,303.3	17,378.5	374.5	4,211.1	1,927.7	Wholesale on a fee or contract basis of other particular products
46109	การขายส่งสินค้าทั่วไป โดยได้รับค่าตอบแทนหรือตามสัญญาจ้าง	71	2,559	608,991.8	410,940.9	117,844.0	3,225.3	62,314.8	14,666.8	Wholesale on a fee or contract basis of a variety of goods
462	การขายส่งวัตถุดิบทางการเกษตร และสัตว์มีชีวิต	387	3,586	652,230.4	511,919.3	100,281.4	4,607.7	7,325.7	28,096.4	Wholesale of agricultural raw materials and live animals
4620	การขายส่งวัตถุดิบทางการเกษตร และสัตว์มีชีวิต	387	3,586	652,230.4	511,919.3	100,281.4	4,607.7	7,325.7	28,096.4	Wholesale of agricultural raw materials and live animals
46201	การขายส่งข้าวเปลือกและธัญพืชอื่นๆ	29	221	24,730.1	23,097.8	512.6	177.5	10.0	932.2	Wholesale of rice in the husk and other grains
46202	การขายส่งพืชไขมันที่ใช้ในการผลิตน้ำมันพืช	14	131	11,884.1	11,146.4	42.9	13.0	-	681.8	Wholesale of oil seeds and oleaginous fruits
46204	การขายส่งสัตว์มีชีวิต	57	61	6,943.1	6,165.1	148.2	-	415.0	214.8	Wholesale of live animals
46205	การขายส่งดอกไม้ ต้นไม้ และเมล็ดพันธุ์พืช	131	1,375	194,682.2	162,929.4	17,407.4	-	5,505.8	8,839.7	Wholesale of flowers, plants and seeds
46206	การขายส่งอาหารปศุสัตว์	61	1,024	236,141.6	166,846.1	55,323.2	2,528.9	436.5	11,006.9	Wholesale of animal feeds
46209	การขายส่งวัตถุดิบอื่นๆ ทางทางการเกษตร	95	774	177,849.3	141,734.5	26,847.0	1,888.3	958.5	6,421.0	Wholesale of other agricultural raw materials
463	การขายส่งอาหาร เครื่องดื่ม และยาสูบ	2,289	33,091	6,643,958.2	5,039,110.0	1,159,654.7	96,793.5	157,992.6	190,407.5	Wholesale of food, beverages and tobacco
4631	การขายส่งอาหาร	1,857	25,061	4,825,130.3	3,649,772.4	827,809.4	54,152.6	151,098.9	142,297.0	Wholesale of food
46311	การขายส่งเนื้อสัตว์และผลิตภัณฑ์เนื้อสัตว์	112	1,102	150,007.6	124,678.0	18,671.7	875.8	1,324.9	4,457.3	Wholesale of meat and meat products
46312	การขายส่งปลาและผลิตภัณฑ์สัตว์น้ำ	152	2,711	388,157.6	334,584.1	23,748.1	11,121.6	3,902.9	14,800.9	Wholesale of fish and fish products
46313	การขายส่งผักและผลไม้	344	2,681	369,599.8	313,220.3	38,130.6	357.1	4,817.2	13,074.5	Wholesale of fruits and vegetables

ตาราง 4 ค่าตอบแทนแรงงานของสถานประกอบการธุรกิจในปี 2554 จำแนกตามประเภทธุรกิจ (ต่อ)

TABLE 4 REMUNERATION OF BUSINESS ESTABLISHMENTS IN 2011 BY CATEGORY OF BUSINESS INDUSTRY (Cont'd)

(พันบาท In Thousand Baht)										
รหัส Code	ประเภทธุรกิจ	จำนวน สถาน- ประกอบการ Number of establishments	จำนวนลูกจ้าง Number of employees	รวม Total	ค่าจ้าง เงินเดือน Wages, salaries	โบนัส ฯลฯ Overtime bonus etc.	สวัสดิการและผลประโยชน์ตอบแทน Fringe benefits		เงินที่สถานประกอบการ จ่ายสมทบเข้ากองทุน เพื่อการประกันสังคม ฯลฯ Employer's contribution to social security	Category of business industry
							ค่ารักษาพยาบาล Medical care	อื่น ๆ Others		
46314	การขายส่งผลิตภัณฑ์นม	96	1,413	208,555.8	178,031.5	22,618.4	116.4	508.2	7,281.3	Wholesale of dairy products
46315	การขายส่งข้าวและผลิตภัณฑ์ ที่ได้จากโรงสีข้าว	230	2,248	450,244.0	309,475.4	121,346.5	3,634.2	2,653.9	13,134.0	Wholesale of rice and rice milling products
46316	การขายส่งผลิตภัณฑ์ขนมอบ ไข่ น้ำมัน และไขมันที่ใช้ในการบริโภค	196	1,874	219,468.6	201,997.2	5,646.6	9.8	3,057.6	8,757.3	Wholesale of bakery products, eggs and edible oils and fats of animal or vegetable origin
46317	การขายส่งน้ำตาล ช็อกโกแลต ลูกกวาด และขนมที่ทำจากน้ำตาล	48	2,588	416,928.9	302,626.8	83,350.0	-	16,834.1	14,118.0	Wholesale of sugar, chocolate, candy and sugar confectionery
46318	การขายส่งกาแฟ ชา โกโก้	51	790	132,732.8	121,690.8	3,892.9	95.2	1,599.7	5,454.2	Wholesale of coffee, tea and cocoa
46319	การขายส่งผลิตภัณฑ์อาหารอื่นๆ	628	9,656	2,489,435.3	1,763,468.3	510,404.6	37,942.6	116,400.3	61,219.4	Wholesale of other food products
4632	การขายส่งเครื่องดื่มและยาสูบ	432	8,031	1,818,827.9	1,389,337.6	331,845.2	42,640.9	6,893.7	48,110.5	Wholesale of beverages and tobacco
46321	การขายส่งเครื่องดื่มที่มีแอลกอฮอล์	212	3,914	1,053,931.4	768,091.7	218,270.5	39,355.3	4,596.6	23,617.3	Wholesale of alcohol beverages
46322	การขายส่งเครื่องดื่มที่ไม่มีแอลกอฮอล์	205	3,991	735,946.9	594,887.9	112,254.5	3,215.6	2,297.1	23,291.7	Wholesale of non-alcohol beverages
46323	การขายส่งผลิตภัณฑ์ยาสูบ	15	126	28,949.6	26,357.9	1,320.2	70.0	-	1,201.5	Wholesale of tobacco
464	การขายส่งของใช้ในครัวเรือน	10,280	108,011	20,847,799.9	16,439,225.0	3,091,028.4	173,653.5	455,688.6	688,204.5	Wholesale of household goods
4641	การขายส่งสิ่งทอ เสื้อผ้า และรองเท้า	6,307	41,537	6,635,636.2	5,806,347.8	515,286.8	20,428.0	34,173.2	259,400.5	Wholesale of textiles, clothing and footwear
46411	การขายส่งด้ายและผ้า	919	7,111	1,126,038.6	975,315.7	98,938.1	1,113.7	5,693.8	44,977.2	Wholesale of yarn and fabrics
46412	การขายส่งของใช้ในครัวเรือนที่ทำจากสิ่งทอ	200	2,548	375,092.1	315,264.5	31,793.6	9,143.0	4,342.8	14,548.3	Wholesale of household goods of textile
46413	การขายส่งอุปกรณ์ตัดเย็บ	77	1,049	208,426.9	141,419.7	52,879.0	1,394.3	6,990.9	5,743.0	Wholesale of haberdashery
46414	การขายส่งเสื้อผ้า	4,683	28,061	4,546,040.2	4,034,393.9	306,617.9	8,535.7	16,408.9	180,083.8	Wholesale of clothing
46415	การขายส่งรองเท้า	428	2,768	380,038.5	339,954.0	25,058.2	241.2	736.9	14,048.2	Wholesale of footwear
4642	การขายส่งเครื่องใช้ไฟฟ้า และ อิเล็กทรอนิกส์ชนิดใช้ในครัวเรือน	629	16,825	3,921,965.4	2,861,311.8	849,498.7	24,662.0	72,595.0	113,897.9	Wholesale of electric household appliances and consumer electronics
46421	การขายส่งเครื่องใช้ไฟฟ้าและ อิเล็กทรอนิกส์ชนิดใช้ในครัวเรือน (ยกเว้นอุปกรณ์ไฟฟ้าสำหรับให้แสงสว่าง)	419	13,442	3,306,021.3	2,382,722.2	739,951.4	20,643.2	67,956.1	94,748.4	Wholesale of electric household appliances and consumer electronics (except lighting equipment)
46422	การขายส่งอุปกรณ์ไฟฟ้าสำหรับให้แสงสว่าง	210	3,383	615,944.1	478,589.5	109,547.3	4,018.8	4,638.9	19,149.5	Wholesale of lighting equipment
4643	การขายส่งสินค้าวัฒนธรรมและนันทนาการ	702	12,775	2,273,800.5	1,754,937.0	379,015.8	14,635.5	46,144.6	79,067.6	Wholesale of cultural and recreation goods
46431	การขายส่งหนังสือ หนังสือพิมพ์ และเครื่องเขียน	341	7,725	1,508,000.5	1,096,969.5	308,168.5	14,277.7	37,985.1	50,599.6	Wholesale of books, newspapers and stationery

ตาราง 4 ค่าตอบแทนแรงงานของสถานประกอบการธุรกิจในปี 2554 จำแนกตามประเภทธุรกิจ (ต่อ)

TABLE 4 REMUNERATION OF BUSINESS ESTABLISHMENTS IN 2011 BY CATEGORY OF BUSINESS INDUSTRY (Cont'd)

(พันบาท In Thousand Baht)										
รหัส Code	ประเภทธุรกิจ	จำนวน สถาน- ประกอบการ Number of establishments	จำนวนลูกจ้าง Number of employees	รวม Total	ค่าจ้าง เงินเดือน Wages, salaries	โบนัส ฯลฯ Overtime bonus etc.	สวัสดิการและผลประโยชน์ตอบแทน Fringe benefits		เงินที่สถานประกอบการ จ่ายสมทบเข้ากองทุน เพื่อการประกันสังคม ฯลฯ Employer's contribution to social security	Category of business industry
							ค่ารักษาพยาบาล Medical care	อื่น ๆ Others		
46432	การขายส่งสื่อบันทึกภาพ และเสียงที่บันทึกข้อมูลแล้ว	44	711	99,488.9	84,508.8	10,355.1	180.0	625.9	3,819.2	Wholesale of recorded visual and audio media
46433	การขายส่งเครื่องกีฬา	133	1,846	298,184.2	247,476.0	34,009.8	177.8	4,751.4	11,769.3	Wholesale of sports goods
46434	การขายส่งเกมและของเล่น	102	1,761	239,219.9	216,606.9	13,067.3	-	759.0	8,786.7	Wholesale of games and toys
46439	การขายส่งสินค้าอื่นๆ ด้านวัฒนธรรม และนันทนาการ	82	733	128,907.1	109,376.0	13,415.1	-	2,023.2	4,092.8	Wholesale of other cultural and recreation goods
4644	การขายส่งสินค้าทางเภสัชกรรม และทางการแพทย์ เครื่องหอม และเครื่องประทินโฉม	736	18,299	5,009,832.1	3,461,850.7	1,054,604.9	101,825.3	262,791.3	128,760.0	Wholesale of pharmaceutical and medical goods, perfumeries and toilet preparations
46441	การขายส่งสินค้าทางเภสัชกรรม และทางการแพทย์	423	12,440	3,960,293.0	2,701,029.6	845,128.6	93,281.8	221,569.0	99,284.0	Wholesale of pharmaceutical and medical goods
46442	การขายส่งเครื่องหอม	62	610	93,376.0	78,220.4	11,229.0	160.4	200.1	3,566.2	Wholesale of perfumeries
46443	การขายส่งเครื่องสำอาง และเครื่องประทินโฉม	251	5,249	956,163.1	682,600.6	198,247.3	8,383.1	41,022.2	25,909.8	Wholesale of cosmetics and toilet preparations
4649	การขายส่งของใช้ในครัวเรือนอื่นๆ	1,906	18,575	3,006,565.6	2,554,777.7	292,622.2	12,102.9	39,984.5	107,078.4	Wholesale of other household goods
46491	การขายส่งอุปกรณ์ถ่ายภาพและทัศนศาสตร์	52	584	142,114.5	89,958.5	44,587.6	1,413.2	1,554.4	4,600.8	Wholesale of photographic and optical goods
46492	การขายส่งนาฬิกา เครื่องประดับเพชรพลอย	746	8,716	1,466,317.4	1,255,999.2	133,229.5	8,137.7	12,235.2	56,715.7	Wholesale of watches, clocks and jewellery
46493	การขายส่งเครื่องหนังและเครื่องใช้ สำหรับการเดินทาง	228	1,460	237,802.7	175,055.2	38,433.4	8.5	17,345.5	6,960.2	Wholesale of leather goods and travel accessories
46494	การขายส่งเฟอร์นิเจอร์ ชนิดใช้ในครัวเรือน	136	2,081	296,895.0	268,993.2	14,366.3	1,267.2	2,848.4	9,419.9	Wholesale of household furniture
46495	การขายส่งเครื่องดินเผา เครื่องแก้ว และเครื่องครัว	137	1,338	250,290.0	216,418.3	19,822.3	182.5	4,962.4	8,904.4	Wholesale of chinaware, glassware and kitchenware
46499	การขายส่งของใช้ในครัวเรือนอื่นๆ ซึ่งมิได้จัดประเภทไว้ในที่อื่น	607	4,395	613,146.0	548,353.2	42,183.0	1,093.8	1,038.5	20,477.5	Wholesale of other household goods, n.e.c
465	การขายส่งเครื่องจักร อุปกรณ์ และเครื่องมือเครื่องใช้	3,698	71,101	18,443,643.8	13,545,481.6	3,582,983.6	191,838.3	511,525.2	611,815.1	Wholesale of machinery, equipment and supplies
4651	การขายส่งคอมพิวเตอร์ อุปกรณ์ต่อพ่วง และซอฟต์แวร์	289	9,844	2,439,417.3	1,778,281.1	535,895.8	32,063.3	24,909.3	68,267.7	Wholesale of computers, computer peripheral equipment and software
46510	การขายส่งคอมพิวเตอร์ อุปกรณ์ต่อพ่วง และซอฟต์แวร์	289	9,844	2,439,417.3	1,778,281.1	535,895.8	32,063.3	24,909.3	68,267.7	Wholesale of computers, computer peripheral equipment and software

ตาราง 4 ค่าตอบแทนแรงงานของสถานประกอบการธุรกิจในปี 2554 จำแนกตามประเภทธุรกิจ (ต่อ)

TABLE 4 REMUNERATION OF BUSINESS ESTABLISHMENTS IN 2011 BY CATEGORY OF BUSINESS INDUSTRY (Cont'd)

(พันบาท In Thousand Baht)										
รหัส Code	ประเภทธุรกิจ	จำนวน สถาน- ประกอบการ Number of establishments	จำนวนลูกจ้าง Number of employees	รวม Total	ค่าจ้าง เงินเดือน Wages, salaries	โบนัส ฯลฯ Overtime bonus etc.	สวัสดิการและผลประโยชน์ตอบแทน Fringe benefits		เงินที่สถานประกอบการ จ่ายสมทบเข้ากองทุน เพื่อการประกันสังคม ฯลฯ Employer's contribution to social security	Category of business industry
							ค่ารักษาพยาบาล Medical care	อื่น ๆ Others		
4652	การขายส่งอุปกรณ์และชิ้นส่วนทางอิเล็กทรอนิกส์และโทรคมนาคม	506	11,922	4,135,989.9	2,907,563.4	867,412.3	51,469.0	157,442.2	152,103.0	Wholesale of electronic and telecommunications equipment and parts
46521	การขายส่งอุปกรณ์และชิ้นส่วน อิเล็กทรอนิกส์	276	5,116	1,524,827.4	1,073,706.2	336,530.0	16,271.8	61,735.0	36,584.5	Wholesale of electronic equipment and parts
46522	การขายส่งโทรศัพท์และอุปกรณ์โทรคมนาคม	230	6,806	2,611,162.4	1,833,857.2	530,882.3	35,197.2	95,707.3	115,518.5	Wholesale of telephone and telecommunications equipment
4653	การขายส่งเครื่องจักร อุปกรณ์ และเครื่องใช้ทางการเกษตร	233	3,143	586,783.8	492,618.8	62,659.0	2,305.1	5,654.7	23,546.3	Wholesale of agricultural machinery, equipment and supplies
46530	การขายส่งเครื่องจักร อุปกรณ์ และเครื่องใช้ทางการเกษตร	233	3,143	586,783.8	492,618.8	62,659.0	2,305.1	5,654.7	23,546.3	Wholesale of agricultural machinery, equipment and supplies
4659	การขายส่งเครื่องจักรและอุปกรณ์อื่นๆ	2,670	46,192	11,281,452.8	8,367,018.3	2,117,016.5	106,001.0	323,518.9	367,898.2	Wholesale of other machinery and equipment
46591	การขายส่งอุปกรณ์การขนส่ง (ยกเว้น ยานยนต์ จักรยานยนต์ และรถจักรยาน)	45	507	95,543.9	80,203.2	12,283.0	35.0	273.3	2,749.4	Wholesale of transport equipment (except motor vehicles, motorcycles and bicycles)
46592	การขายส่งเครื่องจักรและอุปกรณ์งานวิศวกรรมโยธา งานเหมืองแร่ และงานก่อสร้าง	94	2,667	693,175.0	474,108.3	169,137.9	11,019.0	11,463.8	27,446.0	Wholesale of civil engineering, mining and construction machinery
46593	การขายส่งเครื่องจักรและอุปกรณ์ชนิดใช้ในงานอุตสาหกรรม	1,105	18,345	4,073,058.0	3,103,655.9	759,310.1	35,181.1	47,524.0	127,386.8	Wholesale of industrial machinery and equipment
46594	การขายส่งเครื่องจักร อุปกรณ์ และเฟอร์นิเจอร์ชนิดใช้ในสำนักงาน	188	5,647	1,115,021.7	889,001.8	142,568.2	11,045.4	13,000.9	59,405.4	Wholesale of office machinery, equipment and furniture
46599	การขายส่งเครื่องจักรและอุปกรณ์อื่นๆ ซึ่งมีได้จัดประเภทไว้ในที่อื่น	1,238	19,027	5,304,654.3	3,820,049.1	1,033,717.3	48,720.4	251,257.0	150,910.4	Wholesale of other machinery and equipment, n.e.c
466	การขายส่งสินค้าเฉพาะประเภทอื่นๆ	5,566	72,943	16,207,270.3	12,021,703.4	3,102,008.8	206,279.8	372,574.1	504,704.1	Other specialized wholesale
4661	การขายส่งเชื้อเพลิงแข็ง เชื้อเพลิงเหลว และเชื้อเพลิงก๊าซ รวมถึงผลิตภัณฑ์ที่เกี่ยวข้อง	298	4,320	1,511,888.3	1,018,921.2	405,263.1	28,184.4	29,316.6	30,202.9	Wholesale of solid, liquid and gaseous fuels and related products
46611	การขายส่งเชื้อเพลิงแข็ง	87	735	157,326.4	122,267.9	29,308.6	565.9	818.7	4,365.3	Wholesale of solid fuels
46612	การขายส่งเชื้อเพลิงเหลว	41	1,360	528,608.0	368,386.7	115,428.7	10,706.4	22,675.1	11,411.1	Wholesale of liquid fuels
46613	การขายส่งเชื้อเพลิงก๊าซ	81	652	81,638.7	71,146.9	7,006.6	231.8	583.4	2,670.1	Wholesale of gaseous fuels
46614	การขายส่งผลิตภัณฑ์ที่ได้จากการกลั่นปิโตรเลียม	89	1,572	744,315.3	457,119.8	253,519.3	16,680.3	5,239.5	11,756.4	Wholesale of refined petroleum products

ตาราง 4 ค่าตอบแทนแรงงานของสถานประกอบการธุรกิจในปี 2554 จำแนกตามประเภทธุรกิจ (ต่อ)

TABLE 4 REMUNERATION OF BUSINESS ESTABLISHMENTS IN 2011 BY CATEGORY OF BUSINESS INDUSTRY (Cont'd)

(พันบาท In Thousand Baht)										
รหัส Code	ประเภทธุรกิจ	จำนวน	จำนวนลูกจ้าง	รวม	ค่าจ้าง เงินเดือน salaries	โบนัส ฯลฯ Overtime bonus etc.	สวัสดิการและผลประโยชน์ตอบแทน Fringe benefits		เงินที่สถานประกอบการ จ่ายสมทบเข้ากองทุน เพื่อการประกันสังคม ฯลฯ Employer's contribution to social security	Category of business industry
		สถาน- ประกอบการ Number of establishments	Number of employees				ค่ารักษาพยาบาล Medical care	อื่น ๆ Others		
4662	การขายส่งโลหะและสินแร่โลหะ	895	12,123	2,260,653.8	1,776,644.8	318,594.6	25,071.7	67,706.1	72,636.6	Wholesale of metals and metal ores
46621	การขายส่งสินแร่เหล็กและโลหะที่ไม่ใช่เหล็ก	72	1,243	285,004.2	236,656.4	38,045.3	2,785.7	1,553.3	5,963.5	Wholesale of ferrous and non-ferrous metal ores
46622	การขายส่งเหล็ก เหล็กกล้า และโลหะ ที่ไม่ใช่เหล็กขั้นมูลฐาน	823	10,879	1,975,649.6	1,539,988.5	280,549.3	22,286.0	66,152.7	66,673.1	Wholesale of iron, steel and non-ferrous metal in primary forms
4663	การขายส่งวัสดุก่อสร้าง เครื่องโลหะ เครื่องอุปกรณ์และวัสดุสำหรับ ระบบท่อและระบบทำความร้อน	1,658	26,206	5,373,838.0	4,130,425.7	884,932.5	53,620.9	130,866.8	173,992.1	Wholesale of construction materials, hardware, plumbing and heating equipment and supplies
46631	การขายส่งอิฐ หิน ปูน ทราย และผลิตภัณฑ์คอนกรีต	222	3,571	660,086.8	559,070.2	70,804.9	4,437.3	4,535.3	21,239.1	Wholesale of bricks, stone, cement, sand and concrete products
46632	การขายส่งไม้และผลิตภัณฑ์ จากไม้แปรรูปขั้นต้น	324	2,653	367,640.4	326,671.8	26,207.5	756.2	1,323.1	12,681.7	Wholesale of wood in the rough and products of primary processing of wood
46633	การขายส่งสี น้ำมันชักเงา และแล็กเกอร์	126	1,053	168,745.4	142,250.5	19,384.3	1.2	1,108.7	6,000.6	Wholesale of paints, varnishes and lacquers
46634	การขายส่งอุปกรณ์ระบบท่อ และเครื่องสุขภัณฑ์	227	6,815	1,258,751.1	966,090.7	223,111.2	13,456.5	7,816.5	48,276.2	Wholesale of plumbing and heating equipment and supplies and sanitary equipment
46639	การขายส่งวัสดุก่อสร้างอื่นๆ	759	12,114	2,918,614.3	2,136,342.4	545,424.6	34,969.6	116,083.2	85,794.4	Wholesale of other construction materials
4669	การขายส่งของเสียและเศษวัสดุ และผลิตภัณฑ์อื่นๆ ซึ่งมิได้จัด ประเภทไว้ในที่อื่น	2,715	30,294	7,060,890.1	5,095,711.6	1,493,218.5	99,402.8	144,684.6	227,872.6	Wholesale of waste and scrap and other products, n.e.c.
46691	การขายส่งเคมีภัณฑ์ทางอุตสาหกรรม	652	13,648	4,154,397.0	2,746,721.7	1,151,212.7	78,258.1	52,087.0	126,117.5	Wholesale of industrial chemicals
46692	การขายส่งปุ๋ยและเคมีภัณฑ์ ทางการเกษตร	155	3,469	795,576.4	626,698.3	110,340.4	10,836.2	25,004.2	22,697.2	Wholesale of fertilizers and agrochemical products
46693	การขายส่งยางพาราและพลาสติกขั้นต้น	160	2,057	564,394.4	359,848.7	129,810.2	8,177.2	48,672.8	17,885.5	Wholesale of rubber and plastic materials in primary forms
46694	การขายส่งบรรจุภัณฑ์ชนิดใช้ในทาง อุตสาหกรรม	186	1,449	216,864.8	194,288.5	12,284.6	217.0	391.2	9,683.6	Wholesale of industrial or commercial containers
46695	การขายส่งของเสียและเศษวัสดุ ที่สามารถนำกลับมาใช้ใหม่	1,263	6,386	756,131.4	680,837.6	35,517.1	1,157.0	12,780.3	25,839.5	Wholesale of waste and scrap and materials for recycling
46699	การขายส่งผลิตภัณฑ์อื่นๆ ซึ่งมิได้จัดประเภทไว้ในที่อื่น	299	3,286	573,526.1	487,316.9	54,053.5	757.4	5,749.0	25,649.4	Wholesale of other products, n.e.c.
469	การขายส่งสินค้าทั่วไป	360	7,024	1,256,660.0	1,092,585.9	94,992.2	4,282.3	9,281.4	55,518.1	Non-specialized wholesale trade
4690	การขายส่งสินค้าทั่วไป	360	7,024	1,256,660.0	1,092,585.9	94,992.2	4,282.3	9,281.4	55,518.1	Non-specialized wholesale trade
46900	การขายส่งสินค้าทั่วไป	360	7,024	1,256,660.0	1,092,585.9	94,992.2	4,282.3	9,281.4	55,518.1	Non-specialized wholesale trade

ตาราง 4 ค่าตอบแทนแรงงานของสถานประกอบการธุรกิจในปี 2554 จำแนกตามประเภทธุรกิจ (ต่อ)

TABLE 4 REMUNERATION OF BUSINESS ESTABLISHMENTS IN 2011 BY CATEGORY OF BUSINESS INDUSTRY (Cont'd)

(พันบาท In Thousand Baht)										
รหัส Code	ประเภทธุรกิจ	จำนวน สถาน- ประกอบการ Number of establishments	จำนวนลูกจ้าง Number of employees	รวม Total	ค่าจ้าง เงินเดือน Wages, salaries	โบนัส ฯลฯ Overtime bonus etc.	สวัสดิการและผลประโยชน์ตอบแทน Fringe benefits		เงินที่สถานประกอบการ จ่ายสมทบเข้ากองทุน เพื่อการประกันสังคม ฯลฯ Employer's contribution to social security	Category of business industry
							ค่ารักษาพยาบาล Medical care	อื่น ๆ Others		
47	การขายปลีก (ยกเว้นยานยนต์ และจักรยานยนต์)	89,831	249,760	44,435,436.5	35,157,987.7	6,230,895.0	617,246.8	591,744.7	1,837,562.4	Retail trade (except of motor vehicles and motorcycles)
471	ร้านขายปลีกสินค้าทั่วไป	38,488	71,476	9,847,756.5	8,692,506.5	640,719.8	22,953.8	143,847.8	347,728.5	Retail sale in non-specialized stores
4711	ร้านขายปลีกอาหาร เครื่องดื่ม หรือยาสูบ เป็นสินค้าหลัก	31,779	53,394	7,329,831.8	6,442,343.4	516,364.0	20,655.4	104,679.8	245,789.1	Retail sale in non-specialized stores with food, beverages or tobacco predominating
47111	ซูเปอร์มาร์เก็ต	135	5,253	959,403.8	796,386.7	100,718.9	2,207.2	23,824.5	36,266.6	Supermarkets
47112	ดิสเคาท์สโตร์/ซูเปอร์เซ็นเตอร์/ ไฮเปอร์มาร์เก็ต	91	9,962	1,473,642.6	1,245,905.8	142,119.4	8,353.2	27,890.0	49,374.3	Discount stores/Supercenters/ Hypermarkets
47113	ร้านสะดวกซื้อ/มินิมาร์ท	4,170	30,800	4,192,650.6	3,717,036.3	268,057.8	10,028.5	43,939.8	153,588.3	Convenience stores/Minimarts
47114	ร้านขายของชำ	27,383	7,379	704,134.7	683,014.7	5,467.9	66.6	9,025.6	6,560.0	Grocery stores
4719	ร้านขายปลีกสินค้าทั่วไปอื่นๆ	6,709	18,082	2,517,924.7	2,250,163.1	124,355.9	2,298.4	39,168.0	101,939.4	Other retail sale in non-specialized stores
47190	ร้านขายปลีกสินค้าทั่วไปอื่นๆ	6,709	18,082	2,517,924.7	2,250,163.1	124,355.9	2,298.4	39,168.0	101,939.4	Other retail sale in non-specialized stores
472	ร้านขายปลีกอาหาร เครื่องดื่ม และยาสูบ	3,452	5,254	666,845.9	529,188.7	76,053.5	17,001.7	25,871.8	18,730.2	Retail sale of food, beverages and tobacco in specialized stores
4721	ร้านขายปลีกอาหาร	2,922	4,886	629,739.3	494,820.4	75,315.5	16,915.3	25,149.6	17,538.5	Retail sale of food in specialized stores
47211	ร้านขายปลีกเนื้อสัตว์ และผลิตภัณฑ์เนื้อสัตว์	293	427	47,891.4	43,965.3	3,121.9	93.7	43.7	666.7	Retail sale of meat and meat products in specialized stores
47212	ร้านขายปลีกปลาและผลิตภัณฑ์สัตว์น้ำ	135	354	42,090.5	39,140.2	1,596.0	-	245.5	1,108.8	Retail sale of fish and fish products in specialized stores
47213	ร้านขายปลีกผักและผลไม้	603	557	51,289.9	48,019.7	1,455.0	-	886.1	929.2	Retail sale of fruit and vegetables in specialized stores
47214	ร้านขายปลีกข้าว	549	311	30,596.9	28,888.4	863.8	87.8	237.9	519.1	Retail sale of rice in specialized stores
47215	ร้านขายปลีกผลิตภัณฑ์ขนมอบ	560	1,150	127,517.8	107,541.3	11,062.7	1,073.5	3,791.9	4,048.4	Retail sale of bakery products in specialized stores
47219	ร้านขายปลีกอาหารอื่นๆ	782	2,087	330,352.8	227,265.6	57,216.2	15,660.2	19,944.4	10,266.4	Retail sale of other food products in specialized stores
4722	ร้านขายปลีกเครื่องดื่ม	522	350	35,209.5	32,588.3	728.0	86.4	636.3	1,170.6	Retail sale of beverages in specialized stores
47221	ร้านขายปลีกเครื่องดื่มที่มีแอลกอฮอล์	138	178	18,840.6	18,152.3	-	-	76.5	611.7	Retail sale of alcohol beverages in specialized stores
47222	ร้านขายปลีกเครื่องดื่มที่ไม่มีแอลกอฮอล์	384	173	16,369.0	14,436.0	728.0	86.4	559.8	558.8	Retail sale of non-alcohol beverages in specialized stores
4723	ร้านขายปลีกผลิตภัณฑ์ยาสูบ	8	18	1,897.1	1,780.0	10.0	-	86.0	21.1	Retail sale of tobacco products in specialized stores

ตาราง 4 ค่าตอบแทนแรงงานของสถานประกอบการธุรกิจในปี 2554 จำแนกตามประเภทธุรกิจ (ต่อ)

TABLE 4 REMUNERATION OF BUSINESS ESTABLISHMENTS IN 2011 BY CATEGORY OF BUSINESS INDUSTRY (Cont'd)

(พันบาท In Thousand Baht)										
รหัส Code	ประเภทธุรกิจ	จำนวน สถาน- ประกอบการ Number of establishments	จำนวนลูกจ้าง Number of employees	รวม Total	ค่าจ้าง เงินเดือน Wages, salaries	โบนัส ฯลฯ Overtime bonus etc.	สวัสดิการและผลประโยชน์ตอบแทน Fringe benefits		เงินที่สถานประกอบการ จ่ายสมทบเข้ากองทุน เพื่อการประกันสังคม ฯลฯ Employer's contribution to social security	Category of business industry
							ค่ารักษาพยาบาล Medical care	อื่น ๆ Others		
47230	ร้านขายปลีกผลิตภัณฑ์ยาสูบ	8	18	1,897.1	1,780.0	10.0	-	86.0	21.1	Retail sale of tobacco products in specialized stores
473	ร้านขายปลีกเชื้อเพลิงยานยนต์	966	14,789	7,216,089.0	4,333,713.3	1,866,659.7	411,982.5	17,677.8	586,055.6	Retail sale of automotive fuel in specialized stores
4730	ร้านขายปลีกเชื้อเพลิงยานยนต์	966	14,789	7,216,089.0	4,333,713.3	1,866,659.7	411,982.5	17,677.8	586,055.6	Retail sale of automotive fuel in specialized stores
47300	ร้านขายปลีกเชื้อเพลิงยานยนต์	966	14,789	7,216,089.0	4,333,713.3	1,866,659.7	411,982.5	17,677.8	586,055.6	Retail sale of automotive fuel in specialized stores
474	ร้านขายปลีกอุปกรณ์สารสนเทศ และอุปกรณ์สื่อสารโทรคมนาคม	3,379	20,487	3,711,077.7	3,108,690.3	403,979.6	40,021.3	39,590.8	118,795.7	Retail sale of information and communications equipment in specialized stores
4741	ร้านขายปลีกคอมพิวเตอร์ อุปกรณ์ ต่อพ่วง ซอฟต์แวร์ และอุปกรณ์สื่อสาร โทรคมนาคม	2,835	17,463	3,253,582.8	2,712,586.3	361,307.4	38,987.8	38,784.3	101,917.0	Retail sale of computers, peripheral units, software and telecommunications equipment in specialized stores
47411	ร้านขายปลีกคอมพิวเตอร์ และอุปกรณ์ต่อพ่วง	1,009	9,059	1,922,994.3	1,526,225.4	262,612.3	35,374.2	29,568.0	69,214.4	Retail sale of computers and peripheral units in specialized stores
47412	ร้านขายปลีกเครื่องเล่นวีดีโอเกม และซอฟต์แวร์สำเร็จรูป	168	970	209,962.3	174,682.2	23,475.1	2,293.5	4,228.3	5,283.2	Retail sale of video game consoles and software in specialized stores
47413	ร้านขายปลีกอุปกรณ์สื่อสารโทรคมนาคม	1,658	7,435	1,120,626.2	1,011,678.7	75,220.0	1,320.1	4,987.9	27,419.4	Retail sale of telecommunications equipment in specialized stores
4742	ร้านขายปลีกอุปกรณ์ภาพและเสียง	544	3,024	457,494.9	396,104.0	42,672.1	1,033.5	806.5	16,878.7	Retail sale of audio and video equipment in specialized stores
47420	ร้านขายปลีกอุปกรณ์ภาพและเสียง	544	3,024	457,494.9	396,104.0	42,672.1	1,033.5	806.5	16,878.7	Retail sale of audio and video equipment in specialized stores
475	ร้านขายปลีกอุปกรณ์อื่นๆ ชนิดใช้ในครัวเรือน	11,062	55,015	8,879,823.9	7,351,102.2	1,055,610.6	58,582.4	112,507.5	302,021.2	Retail sale of other household equipment in specialized stores
4751	ร้านขายปลีกสิ่งทอ	1,354	2,050	214,177.2	192,077.5	14,327.5	12.0	1,911.7	5,848.6	Retail sale of textiles in specialized stores
47511	ร้านขายปลีกผ้า	637	1,038	101,570.0	89,807.0	8,419.3	-	103.7	3,240.0	Retail sale of fabrics in specialized stores
47512	ร้านขายปลีกของใช้ในครัวเรือน ที่ทำจากผ้า	344	382	39,784.6	37,186.1	1,201.8	-	561.0	835.7	Retail sale of household articles of textiles in specialized stores
47513	ร้านขายปลีกอุปกรณ์ตัดเย็บ	373	630	72,822.6	65,084.4	4,706.4	12.0	1,247.0	1,772.8	Retail sale of haberdashery in specialized stores
4752	ร้านขายปลีกเครื่องโลหะ สี และกระจก	3,855	23,415	3,619,029.8	3,007,442.2	403,301.3	18,199.2	61,620.9	128,466.2	Retail sale of hardware, paints and glass in specialized stores
47521	ร้านขายปลีกเครื่องโลหะ	776	3,399	591,767.3	461,932.2	96,800.9	2,598.9	9,963.5	20,471.8	Retail sale of hardware in specialized stores

ตาราง 4 ค่าตอบแทนแรงงานของสถานประกอบการธุรกิจในปี 2554 จำแนกตามประเภทธุรกิจ (ต่อ)

TABLE 4 REMUNERATION OF BUSINESS ESTABLISHMENTS IN 2011 BY CATEGORY OF BUSINESS INDUSTRY (Cont'd)

(พันบาท In Thousand Baht)										
รหัส Code	ประเภทธุรกิจ	จำนวน สถาน- ประกอบการ Number of establishments	จำนวนลูกจ้าง Number of employees	รวม Total	ค่าจ้าง เงินเดือน Wages, salaries	โบนัส ฯลฯ Overtime bonus etc.	สวัสดิการและผลประโยชน์ตอบแทน Fringe benefits		เงินที่สถานประกอบการ จ่ายสมทบเข้ากองทุน เพื่อการประกันสังคม ฯลฯ Employer's contribution to social security	Category of business industry
							ค่ารักษาพยาบาล Medical care	อื่น ๆ Others		
47522	ร้านขายปลีกสี น้ำมันชักเงา และแล็กเกอร์	249	1,130	146,291.8	130,512.6	7,609.6	311.6	2,568.4	5,289.5	Retail sale of paints, varnishes and lacquers in specialized stores
47523	ร้านขายปลีกอุปกรณ์ระบบท่อ และเครื่องสุขภัณฑ์	378	3,285	592,296.2	484,984.0	75,539.3	2,191.1	9,515.9	20,065.9	Retail sale of plumbing, heating and sanitary equipment and supplies in specialized stores
47524	ร้านขายปลีกวัสดุก่อสร้างอื่นๆ	1,472	10,351	1,534,048.3	1,288,813.6	150,083.3	12,570.6	29,740.2	52,840.5	Retail sale of other construction materials in specialized stores
47525	ร้านขายปลีกวัสดุก่อสร้างหลายชนิด รวมถึงวัสดุอุปกรณ์และเครื่องมือ ชนิดนำไปใช้ทำงานได้ด้วยตัวเอง	980	5,250	754,626.2	641,199.8	73,268.2	526.9	9,832.9	29,798.5	Retail sale of a variety of construction materials including do-it-yourself material and equipment in specialized stores
4753	ร้านขายปลีกพรม สิ่งปูพื้น วัสดุปิดผนัง และปูพื้น	358	1,299	187,657.3	153,570.3	26,385.1	152.6	1,154.2	6,395.1	Retail sale of carpets, rugs, wall and floor coverings in specialized stores
47530	ร้านขายปลีกพรม สิ่งปูพื้น วัสดุปิดผนัง และปูพื้น	358	1,299	187,657.3	153,570.3	26,385.1	152.6	1,154.2	6,395.1	Retail sale of carpets, rugs, wall and floor coverings in specialized stores
4759	ร้านขายปลีกเครื่องใช้ไฟฟ้า เฟอร์นิเจอร์ อุปกรณ์ไฟฟ้าสำหรับให้แสงสว่าง และของใช้อื่นๆ ในครัวเรือน	5,495	28,252	4,858,959.6	3,998,012.1	611,596.7	40,218.6	47,820.8	161,311.3	Retail sale of electrical household appliances, furniture, lighting equipment and other household articles in specialized stores
47591	ร้านขายปลีกเฟอร์นิเจอร์ ชนิดใช้ในครัวเรือน	1,231	5,983	1,093,828.9	859,253.1	179,298.7	15,547.4	9,933.9	29,795.7	Retail sale of household furniture in specialized stores
47592	ร้านขายปลีกเครื่องดินเผา เครื่องแก้ว และเครื่องครัว	664	2,125	266,535.4	232,677.3	21,265.0	1,545.9	3,244.2	7,802.9	Retail sale of chinaware, glassware and kitchenware in specialized stores
47593	ร้านขายปลีกอุปกรณ์ไฟฟ้า สำหรับให้แสงสว่าง	545	2,328	410,480.4	333,160.0	39,114.8	15,207.6	7,176.3	15,821.7	Retail sale of lighting equipment in specialized stores
47594	ร้านขายปลีกเครื่องดนตรี และอุปกรณ์ที่เกี่ยวข้อง	139	351	67,930.0	58,093.1	8,320.0	2.3	-	1,514.7	Retail sale of musical instruments and related equipment in specialized stores
47595	ร้านขายปลีกเครื่องใช้ไฟฟ้า ชนิดใช้ในครัวเรือน	1,874	14,520	2,631,753.2	2,172,669.4	341,435.2	7,885.4	27,393.9	82,369.2	Retail sale of electrical household appliances in specialized stores
47599	ร้านขายปลีกของใช้อื่นๆ ในครัวเรือน ซึ่งมีได้จัดประเภทไว้ในที่อื่น	1,042	2,944	388,431.8	342,159.1	22,163.1	30.0	72.4	24,007.1	Retail sale of other household articles, n.e.c in specialized stores

ตาราง 4 ค่าตอบแทนแรงงานของสถานประกอบการธุรกิจในปี 2554 จำแนกตามประเภทธุรกิจ (ต่อ)

TABLE 4 REMUNERATION OF BUSINESS ESTABLISHMENTS IN 2011 BY CATEGORY OF BUSINESS INDUSTRY (Cont'd)

(พันบาท In Thousand Baht)										
รหัส Code	ประเภทธุรกิจ	จำนวน สถาน- ประกอบการ Number of establishments	จำนวนลูกจ้าง Number of employees	รวม Total	ค่าจ้าง เงินเดือน Wages, salaries	โบนัส ฯลฯ Overtime bonus etc.	สวัสดิการและผลประโยชน์ตอบแทน Fringe benefits		เงินที่สถานประกอบการ จ่ายสมทบเข้ากองทุน เพื่อการประกันสังคม ฯลฯ Employer's contribution to social security	Category of business industry
							ค่ารักษาพยาบาล Medical care	อื่น ๆ Others		
476	ร้านขายปลีกสินค้าวัฒนธรรม และนันทนาการ	5,134	13,991	2,412,980.4	1,988,789.0	272,972.8	30,657.1	36,160.1	84,401.3	Retail sale of cultural and recreation goods in specialized stores
4761	ร้านขายปลีกหนังสือ หนังสือพิมพ์ และเครื่องเขียน	1,688	6,341	1,254,533.8	1,006,957.4	156,786.4	27,418.7	19,205.9	44,165.4	Retail sale of books, newspapers and stationary in specialized stores
47611	ร้านขายปลีกหนังสือ หนังสือพิมพ์ วารสาร และนิตยสาร	862	2,436	399,078.8	325,630.1	28,812.5	17,827.7	10,523.9	16,284.6	Retail sale of books, newspapers, periodicals and magazines in specialized stores
47612	ร้านขายปลีกเครื่องเขียน และเครื่องใช้สำนักงาน	826	3,905	855,455.1	681,327.3	127,973.9	9,591.1	8,682.0	27,880.8	Retail sale of stationary and office supplies in specialized stores
4762	ร้านขายปลีกสื่อบันทึกเสียงและภาพ	344	1,131	137,127.7	120,305.8	10,270.8	63.6	1,281.4	5,206.1	Retail sale of music and video recordings in specialized stores
47620	ร้านขายปลีกสื่อบันทึกเสียงและภาพ	344	1,131	137,127.7	120,305.8	10,270.8	63.6	1,281.4	5,206.1	Retail sale of music and video recordings in specialized stores
4763	ร้านขายปลีกเครื่องกีฬา	607	2,708	570,554.4	441,278.7	97,951.9	2,002.4	12,940.8	16,380.6	Retail sale of sporting equipment in specialized stores
47630	ร้านขายปลีกเครื่องกีฬา	607	2,708	570,554.4	441,278.7	97,951.9	2,002.4	12,940.8	16,380.6	Retail sale of sporting equipment in specialized stores
4764	ร้านขายปลีกเกมและของเล่น	478	900	140,534.8	131,246.6	2,439.0	-	1,964.8	4,884.4	Retail sale of games and toys in specialized stores
47640	ร้านขายปลีกเกมและของเล่น	478	900	140,534.8	131,246.6	2,439.0	-	1,964.8	4,884.4	Retail sale of games and toys in specialized stores
4769	ร้านขายปลีกสินค้าอื่น ๆ ด้านวัฒนธรรม และนันทนาการ	2,017	2,911	310,229.6	289,000.5	5,524.7	1,172.4	767.2	13,764.8	Retail sale of other cultural and recreation goods in specialized stores
47691	ร้านขายปลีกผลิตภัณฑ์งานฝีมือคนไทย และของที่ระลึก	438	1,008	116,665.4	108,972.5	2,064.8	1,050.0	564.2	4,013.8	Retail sale of Thai handicrafts and souvenirs in specialized stores
47699	ร้านขายปลีกสินค้าอื่น ๆ ด้านวัฒนธรรม และนันทนาการ ซึ่งมีได้จัดประเภท ไว้ในที่อื่น	1,579	1,903	193,564.2	180,028.0	3,459.9	122.4	203.0	9,751.0	Retail sale of other cultural and recreation goods, n.e.c in specialized stores

ตาราง 4 ค่าตอบแทนแรงงานของสถานประกอบการธุรกิจในปี 2554 จำแนกตามประเภทธุรกิจ (ต่อ)

TABLE 4 REMUNERATION OF BUSINESS ESTABLISHMENTS IN 2011 BY CATEGORY OF BUSINESS INDUSTRY (Cont'd)

(พันบาท In Thousand Baht)										
รหัส Code	ประเภทธุรกิจ	จำนวน สถาน- ประกอบการ Number of establishments	จำนวนลูกจ้าง Number of employees	รวม Total	ค่าจ้าง เงินเดือน Wages, salaries	โบนัส ฯลฯ Overtime bonus etc.	สวัสดิการและผลประโยชน์ตอบแทน Fringe benefits		เงินที่สถานประกอบการ จ่ายสมทบเข้ากองทุน เพื่อการประกันสังคม ฯลฯ Employer's contribution to social security	Category of business industry
							ค่ารักษาพยาบาล Medical care	อื่น ๆ Others		
477	ร้านขายปลีกสินค้าประเภทอื่นๆ	27,125	62,316	9,741,351.2	8,029,070.0	1,179,420.9	22,610.1	190,262.6	319,987.5	Retail sale of other goods in specialized stores
4771	ร้านขายปลีกเสื้อผ้า รองเท้า และเครื่องหนัง	12,539	19,207	2,365,288.5	2,116,464.3	132,161.4	4,806.4	52,105.4	59,751.0	Retail sale of clothing, footwear and leather articles in specialized stores
47711	ร้านขายปลีกเสื้อผ้า	9,891	14,383	1,658,190.9	1,496,517.9	90,617.1	3,440.1	27,487.0	40,128.9	Retail sale of clothing in specialized stores
47712	ร้านขายปลีกรองเท้า	1,529	1,978	225,684.2	212,176.4	4,659.6	-	2,130.3	6,717.9	Retail sale of footwear in specialized stores
47713	ร้านขายปลีกเครื่องหนัง	1,119	2,846	481,413.3	407,770.0	36,884.8	1,366.3	22,488.1	12,904.2	Retail sale of leather articles in specialized stores
4772	ร้านขายปลีกสินค้าทางเภสัชกรรม และเวชภัณฑ์ เครื่องหอม และเครื่องประทินโฉม	5,307	17,807	3,185,176.0	2,385,164.3	606,315.7	9,687.4	71,217.9	112,790.7	Retail sale of pharmaceutical and medical goods, perfumeries and toilet preparation in specialized stores
47721	ร้านขายปลีกสินค้าทางเภสัชกรรม และเวชภัณฑ์	3,950	10,503	1,865,473.2	1,426,976.0	331,569.7	6,247.5	27,401.5	73,278.4	Retail sale of pharmaceutical and medical goods in specialized stores
47722	ร้านขายปลีกเครื่องหอม	165	438	87,634.1	45,050.8	38,794.7	620.6	1,015.3	2,152.8	Retail sale of perfumeries in specialized stores
47723	ร้านขายปลีกเครื่องสำอาง และเครื่องประทินโฉม	1,192	6,866	1,232,068.7	913,137.6	235,951.3	2,819.3	42,801.1	37,359.5	Retail sale of cosmetics and toilet preparations in specialized stores
4773	ร้านขายปลีกสินค้าใหม่อื่นๆ	8,145	23,898	4,021,605.3	3,386,200.9	419,313.1	7,840.3	65,176.8	143,074.2	Other retail sale of new goods in specialized stores
47731	ร้านขายปลีกนาฬิกา แวนตา และอุปกรณ์ถ่ายภาพ	1,547	4,588	1,026,058.7	718,253.6	216,282.9	2,093.1	42,079.4	47,349.7	Retail sale of watches, eyeglasses and photographic equipment in specialized stores
47732	ร้านขายปลีกเครื่องประดับเพชรพลอย	3,026	11,549	1,861,503.5	1,704,253.9	84,396.1	1,830.3	6,481.9	64,541.3	Retail sale of jewellery in specialized stores
47733	ร้านขายปลีกดอกไม้ ต้นไม้ และอุปกรณ์ที่เกี่ยวข้อง	838	1,741	237,153.3	204,344.4	23,669.7	1,008.7	1,505.8	6,624.7	Retail sale of flowers, plants and related equipment in specialized stores
47734	ร้านขายปลีกสัตว์เลี้ยง และอุปกรณ์ที่เกี่ยวข้อง	1,329	1,981	332,737.5	259,700.9	56,690.6	74.0	9,087.2	7,184.7	Retail sale of pet animals and related equipment in specialized stores
47735	ร้านขายปลีกก๊าซบรรจุถัง ถ่านไม้ และเชื้อเพลิงอื่นๆ สำหรับใช้ในครัวเรือน	579	1,438	172,735.7	153,842.8	10,738.1	105.1	2,823.6	5,226.2	Retail sale of household fuel oil, bottled gas, wood and other fuel in specialized stores
47739	ร้านขายปลีกสินค้าใหม่อื่นๆ ซึ่งมิได้จัดประเภทไว้ในที่อื่น	826	2,602	391,416.7	345,805.3	27,535.7	2,729.2	3,198.8	12,147.6	Other retail sale of new goods, n.e.c in specialized stores
4774	ร้านขายปลีกสินค้าใช้แล้ว	1,134	1,403	169,281.4	141,240.6	21,630.7	276.0	1,762.5	4,371.7	Retail sale of second-hand goods
47741	ร้านขายปลีกโบราณวัตถุ	359	436	43,318.6	41,580.0	30.8	-	276.9	1,431.0	Retail sale of antiques
47742	ร้านขายปลีกเสื้อผ้า รองเท้า และเครื่องหนัง ที่ใช้แล้ว	290	292	20,485.7	19,576.4	78.8	-	809.2	21.3	Retail sale of second hand clothing, footwear and leather articles

ตาราง 4 ค่าตอบแทนแรงงานของสถานประกอบการธุรกิจในปี 2554 จำแนกตามประเภทธุรกิจ (ต่อ)

TABLE 4 REMUNERATION OF BUSINESS ESTABLISHMENTS IN 2011 BY CATEGORY OF BUSINESS INDUSTRY (Cont'd)

(พันบาท In Thousand Baht)

รหัส Code	ประเภทธุรกิจ	จำนวน สถาน- ประกอบการ Number of establishments	จำนวนลูกจ้าง Number of employees	รวม Total	ค่าจ้าง เงินเดือน Wages, salaries	โบนัส ฯลฯ Overtime bonus etc.	สวัสดิการและผลประโยชน์ตอบแทน Fringe benefits		เงินที่สถานประกอบการ จ่ายสมทบเข้ากองทุน เพื่อการประกันสังคม ฯลฯ Employer's contribution to social security	Category of business industry
							ค่ารักษาพยาบาล Medical care	อื่น ๆ Others		
47743	ร้านขายปลีกคอมพิวเตอร์และอุปกรณ์ สื่อสารโทรคมนาคมที่ใช้แล้ว	96	230	56,824.3	35,712.8	19,914.6	96.0	50.0	1,050.9	Retail sale of second hand computer and telecommunication equipment
47744	ร้านขายปลีกเครื่องใช้ไฟฟ้า และอิเล็กทรอนิกส์ ชนิดใช้ในครัวเรือนที่ใช้แล้ว	94	131	11,966.6	11,079.1	161.9	19.6	362.2	343.8	Retail sale of second hand electric household appliances and consumer electronics
47745	ร้านขายปลีกหนังสือ หนังสือพิมพ์ วารสาร และนิตยสาร ที่ใช้แล้ว	72	51	5,500.0	5,344.1	110.1	-	-	45.8	Retail sale of second hand books, newspapers, periodicals and magazines
47749	ร้านขายปลีกสินค้าใช้แล้วอื่นๆ	223	263	31,186.1	27,948.2	1,334.5	160.4	264.2	1,478.9	Retail sale of other second-hand goods
479	การขายปลีกโดยไม่มีร้าน	225	6,431	1,959,512.0	1,124,927.6	735,478.0	13,437.9	25,826.2	59,842.3	Retail trade not in stores, stalls or markets
4791	การขายปลีกโดยการรับส่งสินค้า ทางไปรษณีย์ โทรทัศน์ วิทยุ โทรศัพท์ และทางอินเทอร์เน็ต	36	333	46,544.3	37,383.6	5,283.4	2,680.0	184.0	1,013.3	Retail sale via mail order houses or via internet
47911	การขายปลีกโดยการรับส่งสินค้าทาง ไปรษณีย์ โทรทัศน์ วิทยุ และโทรศัพท์	12	209	24,952.4	18,864.0	2,597.1	2,680.0	184.0	627.3	Retail sale via mail order houses
47912	การขายปลีกทางอินเทอร์เน็ต	24	124	21,591.8	18,519.6	2,686.2	-	-	386.0	Retail sale via internet
4799	การขายปลีกโดยไม่มีร้านด้วยวิธีอื่นๆ	189	6,098	1,912,967.7	1,087,544.0	730,194.6	10,757.9	25,642.2	58,829.0	Other retail sale not in stores, stalls or markets
47991	การขายตรง	189	6,098	1,912,967.7	1,087,544.0	730,194.6	10,757.9	25,642.2	58,829.0	Retail sale by direct sales
55	ที่พักแรม	770	56,936	10,901,948.2	8,645,023.7	1,298,451.6	80,516.1	537,679.2	340,277.6	Accommodation
551	ที่พักแรมระยะสั้น	748	56,849	10,891,375.8	8,634,843.4	1,298,356.9	80,505.3	537,641.5	340,028.8	Short term accommodation activities
5510	ที่พักแรมระยะสั้น	748	56,849	10,891,375.8	8,634,843.4	1,298,356.9	80,505.3	537,641.5	340,028.8	Short term accommodation activities
55101	โรงแรมและรีสอร์ท	625	55,961	10,771,406.5	8,525,414.3	1,294,260.0	79,928.0	536,321.5	335,482.7	Hotels and resort hotels
55102	เกสต์เฮ้าส์	119	876	118,975.7	108,493.0	4,096.9	577.3	1,320.0	4,488.6	Guesthouses
55109	ที่พักแรมระยะสั้นอื่นๆ สำหรับ นักเดินทาง/นักท่องเที่ยว	4	12	993.6	936.0	-	-	-	57.6	Other short term accommodation activities
559	ที่พักแรมประเภทอื่นๆ	22	87	10,572.5	10,180.4	94.8	10.8	37.8	248.7	Other accommodation
5590	ที่พักแรมประเภทอื่นๆ	22	87	10,572.5	10,180.4	94.8	10.8	37.8	248.7	Other accommodation
55901	การบริการห้องพักหรือที่พักอาศัย สำหรับนักเรียน/นักศึกษา	22	87	10,572.5	10,180.4	94.8	10.8	37.8	248.7	Accommodation for students

ตาราง 4 ค่าตอบแทนแรงงานของสถานประกอบการธุรกิจในปี 2554 จำแนกตามประเภทธุรกิจ (ต่อ)

TABLE 4 REMUNERATION OF BUSINESS ESTABLISHMENTS IN 2011 BY CATEGORY OF BUSINESS INDUSTRY (Cont'd)

(พันบาท In Thousand Baht)										
รหัส Code	ประเภทธุรกิจ	จำนวน สถาน- ประกอบการ Number of establishments	จำนวนลูกจ้าง Number of employees	รวม Total	ค่าจ้าง เงินเดือน Wages, salaries	โบนัส ฯลฯ Overtime bonus etc.	สวัสดิการและผลประโยชน์ตอบแทน Fringe benefits		เงินที่สถานประกอบการ จ่ายสมทบเข้ากองทุน เพื่อการประกันสังคม ฯลฯ Employer's contribution to social security	Category of business industry
							ค่ารักษาพยาบาล Medical care	อื่น ๆ Others		
56	การบริการอาหารและเครื่องดื่ม	35,645	214,970	23,766,631.9	21,149,329.2	934,694.0	43,590.2	881,463.8	757,554.8	Food and beverage service activities
561	การบริการอาหาร	30,584	198,371	21,904,514.9	19,450,353.6	843,924.0	42,245.4	864,595.5	703,396.4	Restaurants and mobile food service activities
5610	การบริการอาหาร	30,584	198,371	21,904,514.9	19,450,353.6	843,924.0	42,245.4	864,595.5	703,396.4	Restaurants and mobile food service activities
56101	การบริการอาหารในภัตตาคาร/ร้านอาหาร	30,584	198,371	21,904,514.9	19,450,353.6	843,924.0	42,245.4	864,595.5	703,396.4	Restaurants activities
562	การบริการจัดเลี้ยงนอกสถานที่ และการบริการอาหารประเภทอื่นๆ	1,092	2,131	208,918.8	172,090.5	26,136.9	1,290.3	4,012.7	5,388.5	Event catering and other food service activities
5621	การบริการจัดเลี้ยงนอกสถานที่	90	1,329	161,750.3	125,517.6	26,136.9	1,290.3	4,012.7	4,792.9	Event catering
56210	การบริการจัดเลี้ยงนอกสถานที่	90	1,329	161,750.3	125,517.6	26,136.9	1,290.3	4,012.7	4,792.9	Event catering
5629	การบริการอาหารประเภทอื่นๆ	1,002	802	47,168.5	46,573.0	-	-	-	595.6	Other food service activities
56292	การดำเนินงานของโรงอาหาร	1,002	802	47,168.5	46,573.0	-	-	-	595.6	Operation of canteen
563	การบริการเครื่องดื่ม	3,969	14,468	1,653,198.2	1,526,885.0	64,633.1	54.5	12,855.6	48,769.9	Beverage serving activities
5630	การบริการเครื่องดื่ม	3,969	14,468	1,653,198.2	1,526,885.0	64,633.1	54.5	12,855.6	48,769.9	Beverage serving activities
56301	การบริการเครื่องดื่มที่มีแอลกอฮอล์ เป็นหลักในร้าน	586	7,943	831,234.8	765,572.6	33,594.3	37.0	10,599.3	21,431.5	Beverage serving activities in store, of mostly alcoholic beverages
56302	การบริการเครื่องดื่มที่ไม่มีแอลกอฮอล์ เป็นหลักในร้าน	3,383	6,526	821,963.4	761,312.4	31,038.8	17.5	2,256.3	27,338.4	Beverage serving activities in store, of mostly non-alcoholic beverages
59	การผลิตภาพยนตร์ วิทยุทัศน์ และรายการ โทรทัศน์ การบันทึกเสียงลงบนสื่อ และการจัดพิมพ์จำหน่าย หรือเผยแพร่ดนตรี	479	12,552	3,465,199.7	2,788,167.3	419,783.8	43,004.5	30,530.5	183,713.7	Motion picture, video and television programme production, sound recording and music publishing activities
591	กิจกรรมที่เกี่ยวข้องกับภาพยนตร์ วิทยุทัศน์ และรายการโทรทัศน์	422	10,649	2,913,372.8	2,280,059.1	392,298.6	41,618.4	25,202.1	174,194.6	Motion picture, video and television programme activities
5911	การผลิตภาพยนตร์ วิทยุทัศน์ และรายการโทรทัศน์	312	8,521	2,490,685.2	1,937,945.4	332,918.7	40,172.3	19,024.2	160,624.6	Motion picture, video and television programme production activities
59111	การผลิตภาพยนตร์และวิทยุทัศน์	68	1,731	317,639.4	270,757.0	30,520.8	2,045.5	3,352.9	10,963.1	Motion picture and video production activities
59112	การผลิตรายการโทรทัศน์	244	6,790	2,173,045.7	1,667,188.4	302,397.8	38,126.8	15,671.2	149,661.4	Television programme production activities
5912	กิจกรรมภายหลังการผลิตภาพยนตร์ วิทยุทัศน์ และรายการโทรทัศน์	68	841	168,107.3	139,704.9	17,023.3	816.1	4,103.2	6,459.9	Motion picture, video and television programme post-production activities
59121	การบริการตัดต่อภาพและเสียง	46	406	79,899.5	60,261.0	15,572.5	816.1	409.4	2,840.6	Audio-visual editing activities
59122	การบริการทำคอมพิวเตอร์กราฟฟิก แอนิเมชัน และเทคนิคพิเศษ	19	218	45,994.9	39,412.4	1,262.8	-	3,693.8	1,625.9	Computer graphics, animations and visual effects activities

ตาราง 4 ค่าตอบแทนแรงงานของสถานประกอบการธุรกิจในปี 2554 จำแนกตามประเภทธุรกิจ (ต่อ)

TABLE 4 REMUNERATION OF BUSINESS ESTABLISHMENTS IN 2011 BY CATEGORY OF BUSINESS INDUSTRY (Cont'd)

(พันบาท In Thousand Baht)										
รหัส Code	ประเภทธุรกิจ	จำนวน สถาน- ประกอบการ Number of establishments	จำนวนลูกจ้าง Number of employees	รวม Total	ค่าจ้าง เงินเดือน Wages, salaries	โบนัส ฯลฯ Overtime bonus etc.	สวัสดิการและผลประโยชน์ตอบแทน Fringe benefits		เงินที่สถานประกอบการ จ่ายสมทบเข้ากองทุน เพื่อการประกันสังคม ฯลฯ Employer's contribution to social security	Category of business industry
							ค่ารักษาพยาบาล Medical care	อื่น ๆ Others		
59129	กิจกรรมอื่นๆ ภายหลังจากการผลิตภาพยนตร์ วีดิทัศน์ และรายการโทรทัศน์	3	218	D	D	D	D	D	D	Other motion picture, video and television programme post-production activities
5913	การเผยแพร่ภาพยนตร์ วีดิทัศน์ และรายการโทรทัศน์	10	238	110,869.6	78,013.1	29,940.5	630.0	-	2,286.0	Motion picture, video and television programme distribution activities
59131	การเผยแพร่ภาพยนตร์ วีดิทัศน์ และรายการโทรทัศน์	5	119	31,993.2	26,400.0	3,643.2	630.0	-	1,320.0	Motion picture, video and television programme distribution activities
59132	การดูแลสิทธิในการผลิตซ้ำภาพยนตร์ วีดิทัศน์ และรายการโทรทัศน์ เพื่อจำหน่ายหรือเผยแพร่	5	119	78,876.4	51,613.1	26,297.3	-	-	966.0	Licensing activities for film rights and their revenues
5914	การฉายภาพยนตร์	32	1,049	143,710.7	124,395.8	12,416.1	-	2,074.7	4,824.1	Motion picture projection activities
59140	การฉายภาพยนตร์	32	1,049	143,710.7	124,395.8	12,416.1	-	2,074.7	4,824.1	Motion picture projection activities
592	การบันทึกเสียงลงบนสื่อและการ จัดพิมพ์จำหน่ายหรือเผยแพร่ดนตรี	57	1,903	551,826.9	508,108.2	27,485.1	1,386.0	5,328.5	9,519.0	Sound recording and music publishing activities
5920	การบันทึกเสียงลงบนสื่อและการ จัดพิมพ์จำหน่ายหรือเผยแพร่ดนตรี	57	1,903	551,826.9	508,108.2	27,485.1	1,386.0	5,328.5	9,519.0	Sound recording and music publishing activities
59201	การบันทึกเสียงลงบนสื่อ	45	581	142,060.2	108,288.2	25,013.4	471.4	3,314.9	4,972.3	Sound recording activities
59202	การจัดพิมพ์จำหน่ายหรือเผยแพร่ดนตรี	12	1,322	409,766.7	399,820.0	2,471.7	914.6	2,013.6	4,546.7	Music publishing activities
60	การจัดผังรายการและการแพร่ภาพ กระจายเสียง	25	4,700	2,404,511.9	1,484,860.0	707,303.7	37,562.0	99,333.0	75,453.1	Programming and broadcasting activities
601	การออกอากาศทางวิทยุกระจายเสียง	21	313	66,659.8	57,624.3	5,337.1	341.7	146.4	3,210.3	Radio broadcasting
6010	การออกอากาศทางวิทยุกระจายเสียง	21	313	66,659.8	57,624.3	5,337.1	341.7	146.4	3,210.3	Radio broadcasting
60101	การออกอากาศทางวิทยุกระจายเสียง (ยกเว้นทางออนไลน์)	21	313	66,659.8	57,624.3	5,337.1	341.7	146.4	3,210.3	Radio broadcasting (except on-line)
602	การจัดผังรายการและการแพร่ภาพ กระจายเสียงทางโทรทัศน์	4	4,387	2,337,852.1	1,427,235.8	701,966.6	37,220.3	99,186.6	72,242.8	Television programming and broadcasting activities
6020	การจัดผังรายการและการแพร่ภาพ กระจายเสียงทางโทรทัศน์	4	4,387	2,337,852.1	1,427,235.8	701,966.6	37,220.3	99,186.6	72,242.8	Television programming and broadcasting activities
60201	การจัดผังรายการและการแพร่ภาพ กระจายเสียงทางโทรทัศน์ โดยไม่ต้อง สมัครสมาชิก (ยกเว้นทางออนไลน์)	4	4,387	2,337,852.1	1,427,235.8	701,966.6	37,220.3	99,186.6	72,242.8	Unsubscription television programming and broadcasting activities (except on-line)

ตาราง 4 ค่าตอบแทนแรงงานของสถานประกอบการธุรกิจในปี 2554 จำแนกตามประเภทธุรกิจ (ต่อ)

TABLE 4 REMUNERATION OF BUSINESS ESTABLISHMENTS IN 2011 BY CATEGORY OF BUSINESS INDUSTRY (Cont'd)

		(พันบาท In Thousand Baht)								
รหัส Code	ประเภทธุรกิจ	จำนวน สถาน- ประกอบการ Number of establishments	จำนวนลูกจ้าง Number of employees	รวม Total	ค่าจ้าง เงินเดือน Wages, salaries	โบนัส ฯลฯ Overtime bonus etc.	สวัสดิการและผลประโยชน์ตอบแทน Fringe benefits		เงินที่สถานประกอบการ จ่ายสมทบเข้ากองทุน เพื่อการประกันสังคม ฯลฯ Employer's contribution to social security	Category of business industry
							ค่ารักษาพยาบาล Medical care	อื่น ๆ Others		
62	การจัดทำโปรแกรมคอมพิวเตอร์ การให้คำปรึกษาเกี่ยวกับคอมพิวเตอร์ และกิจกรรมที่เกี่ยวข้อง	542	11,588	3,653,199.7	2,934,998.3	482,322.5	31,043.4	80,380.7	124,454.7	Computer programming, consultancy and related activities
620	การจัดทำโปรแกรมคอมพิวเตอร์ การให้คำปรึกษาเกี่ยวกับคอมพิวเตอร์ และกิจกรรมที่เกี่ยวข้อง	542	11,588	3,653,199.7	2,934,998.3	482,322.5	31,043.4	80,380.7	124,454.7	Computer programming, consultancy and related activities
6201	การจัดทำโปรแกรม คอมพิวเตอร์ ตามวัตถุประสงค์ของผู้ใช้	242	4,395	1,218,902.9	1,013,147.7	123,479.9	16,557.2	19,964.0	45,754.0	Computer programming activities
62011	การจัดทำโปรแกรมเว็บเพจและ เครือข่ายตามวัตถุประสงค์ของผู้ใช้	81	1,082	250,702.3	215,580.0	21,416.3	887.7	731.1	12,087.0	Web pages and networks programming activities
62012	การจัดทำโปรแกรมคอมพิวเตอร์ ตามวัตถุประสงค์ของผู้ใช้ (ยกเว้นโปรแกรมเว็บเพจและเครือข่าย)	161	3,313	968,200.6	797,567.7	102,063.5	15,669.5	19,232.8	33,667.0	Computer programming activities (except web pages and networks programming activities)
6202	การให้คำปรึกษาเกี่ยวกับคอมพิวเตอร์ และการจัดการสิ่งอำนวยความสะดวก ด้านคอมพิวเตอร์	248	6,469	2,229,696.6	1,755,119.1	332,909.7	14,486.2	58,231.3	68,950.4	Computer consultancy and computer facilities management activities
62021	การให้คำปรึกษาด้านฮาร์ดแวร์	131	3,388	1,332,753.6	972,881.4	262,658.7	8,265.1	47,825.8	41,122.7	Hardware consultancy activities
62022	การให้คำปรึกษาด้านซอฟต์แวร์	88	2,930	877,444.0	763,189.2	70,251.0	6,221.1	10,401.7	27,381.0	Software consultancy activities
62023	การจัดการสิ่งอำนวยความสะดวก ด้านคอมพิวเตอร์	29	151	19,498.9	19,048.5	-	-	3.8	446.7	Computer facilities management activities
6209	การบริการเทคโนโลยีสารสนเทศ และคอมพิวเตอร์อื่นๆ	52	724	204,600.3	166,731.5	25,933.0	-	2,185.5	9,750.3	Other information technology and computer services activities
62090	การบริการเทคโนโลยีสารสนเทศ และคอมพิวเตอร์อื่นๆ	52	724	204,600.3	166,731.5	25,933.0	-	2,185.5	9,750.3	Other information technology and computer services activities
63	การบริการสารสนเทศ	58	2,558	536,039.1	451,571.9	52,079.9	2,991.6	13,279.1	16,116.7	Information service activities
631	การประมวลผลข้อมูล การจัดการ และการให้เข้าพื้นที่บนเครื่องแม่ข่าย และกิจกรรมที่เกี่ยวข้อง รวมเว็บท่า	39	1,220	262,687.0	208,871.4	33,571.6	2,076.0	8,956.3	9,211.7	Data processing, hosting and related activities; web portals
6311	การประมวลผลข้อมูล การจัดการ และการให้เข้าพื้นที่บนเครื่องแม่ข่าย และกิจกรรมที่เกี่ยวข้อง	13	376	93,401.3	73,943.2	13,628.9	822.1	1,505.6	3,501.5	Data processing, hosting and related activities
63111	การบริหารจัดการและประมวลผลข้อมูล	5	122	37,253.3	25,953.6	7,687.5	822.1	1,505.6	1,284.5	Data processing activities

ตาราง 4 ค่าตอบแทนแรงงานของสถานประกอบการธุรกิจในปี 2554 จำแนกตามประเภทธุรกิจ (ต่อ)

TABLE 4 REMUNERATION OF BUSINESS ESTABLISHMENTS IN 2011 BY CATEGORY OF BUSINESS INDUSTRY (Cont'd)

(พันบาท In Thousand Baht)										
รหัส Code	ประเภทธุรกิจ	จำนวน	จำนวนลูกจ้าง	รวม Total	ค่าจ้าง เงินเดือน salaries	โบนัส ฯลฯ Overtime bonus etc.	สวัสดิการและผลประโยชน์ตอบแทน Fringe benefits		เงินที่สถานประกอบการ จ่ายสมทบเข้ากองทุน เพื่อการประกันสังคม ฯลฯ Employer's contribution to social security	Category of business industry
		สถาน- ประกอบการ Number of establishments	employees				ค่ารักษาพยาบาล Medical care	อื่น ๆ Others		
63112	การจัดการและการให้เช่าพื้นที่ บนเครื่องแม่ข่าย	8	254	56,148.0	47,989.6	5,941.4	-	-	2,217.0	Hosting activities
6312	เว็บท่า	26	844	169,285.7	134,928.2	19,942.7	1,253.9	7,450.7	5,710.2	Web portals
63120	เว็บท่า	26	844	169,285.7	134,928.2	19,942.7	1,253.9	7,450.7	5,710.2	Web portals
639	การบริการสารสนเทศอื่นๆ	19	1,338	273,352.1	242,700.5	18,508.3	915.5	4,322.8	6,905.0	Other information service activities
6391	กิจกรรมสำนักข่าว	11	549	119,497.9	102,558.0	13,206.9	447.5	168.9	3,116.7	News agency activities
63911	กิจกรรมสำนักข่าวสิ่งพิมพ์	8	466	102,823.3	88,597.1	11,304.5	313.3	168.9	2,439.6	News agency activities to newspapers and periodicals
63912	กิจกรรมสำนักข่าวสื่อทัศน์	3	83	D	D	D	D	D	D	News agency activities to audio-visual media
6399	การบริการสารสนเทศอื่นๆ ซึ่งมิได้จัดประเภทไว้ในที่อื่น	8	789	153,854.2	140,142.5	5,301.4	468.0	4,153.9	3,788.3	Other information service activities, n.e.c
63990	การบริการสารสนเทศอื่นๆ ซึ่งมิได้จัดประเภทไว้ในที่อื่น	8	789	153,854.2	140,142.5	5,301.4	468.0	4,153.9	3,788.3	Other information service activities, n.e.c
68	กิจกรรมอสังหาริมทรัพย์	29,070	158,757	27,040,458.6	22,673,279.0	2,602,055.3	206,120.2	586,522.9	972,481.3	Real estate activities
681	กิจกรรมอสังหาริมทรัพย์ที่เป็นของ ตนเองหรือเช่าจากผู้อื่น	27,689	142,913	23,736,072.6	20,042,767.0	2,102,077.0	178,195.4	547,962.3	865,070.9	Real estate activities with own or leased property
6810	กิจกรรมอสังหาริมทรัพย์ที่เป็นของ ตนเองหรือเช่าจากผู้อื่น	27,689	142,913	23,736,072.6	20,042,767.0	2,102,077.0	178,195.4	547,962.3	865,070.9	Real estate activities with own or leased property
68101	การซื้อและการขายอสังหาริมทรัพย์ ที่เป็นของตนเองเพื่อการอยู่อาศัย	627	9,210	2,689,094.8	2,142,548.0	257,862.9	71,812.6	141,443.0	75,428.3	Buying and selling of on own account of residential buildings
68102	การซื้อและการขายอสังหาริมทรัพย์ที่ เป็นของตนเองที่ไม่ใช่เพื่อการอยู่อาศัย	52	1,039	440,860.8	367,341.7	66,914.4	248.0	-	6,356.7	Buying and selling of on own account of non-residential buildings
68103	การให้เช่าและการดำเนินการเกี่ยวกับ อสังหาริมทรัพย์ที่เป็นของตนเองหรือ เช่าจากผู้อื่นเพื่อการอยู่อาศัย	25,989	112,624	16,021,244.3	13,852,076.2	1,167,615.5	56,709.6	305,486.3	639,356.8	Renting and operating of self-owned or leased of residential buildings
68104	การให้เช่าและการดำเนินการเกี่ยวกับ อสังหาริมทรัพย์ที่เป็นของตนเองหรือ เช่าจากผู้อื่น ที่ไม่ใช่เพื่อการอยู่อาศัย	1,021	20,040	4,584,872.7	3,680,801.1	609,684.2	49,425.2	101,033.0	143,929.1	Renting and operating of self-owned or leased of non-residential buildings

ตาราง 4 ค่าตอบแทนแรงงานของสถานประกอบการธุรกิจในปี 2554 จำแนกตามประเภทธุรกิจ (ต่อ)

TABLE 4 REMUNERATION OF BUSINESS ESTABLISHMENTS IN 2011 BY CATEGORY OF BUSINESS INDUSTRY (Cont'd)

(พันบาท In Thousand Baht)										
รหัส Code	ประเภทธุรกิจ	จำนวน สถาน- ประกอบการ Number of establishments	จำนวนลูกจ้าง Number of employees	รวม Total	ค่าจ้าง เงินเดือน Wages, salaries	โบนัส ฯลฯ Overtime bonus etc.	สวัสดิการและผลประโยชน์ตอบแทน Fringe benefits		เงินที่สถานประกอบการ จ่ายสมทบเข้ากองทุน เพื่อการประกันสังคม ฯลฯ Employer's contribution to social security	Category of business industry
							ค่ารักษาพยาบาล Medical care	อื่น ๆ Others		
682	กิจกรรมอสังหาริมทรัพย์ โดยได้รับ ค่าตอบแทนหรือตามสัญญาจ้าง	1,381	15,844	3,304,386.0	2,630,511.9	499,978.2	27,924.8	38,560.6	107,410.4	Real estate activities on a fee or contract basis
6820	กิจกรรมอสังหาริมทรัพย์ โดยได้รับ ค่าตอบแทนหรือตามสัญญาจ้าง	1,381	15,844	3,304,386.0	2,630,511.9	499,978.2	27,924.8	38,560.6	107,410.4	Real estate activities on a fee or contract basis
68201	กิจกรรมของตัวแทนอสังหาริมทรัพย์ โดยได้รับค่าตอบแทนหรือตามสัญญาจ้าง	232	5,229	1,687,048.7	1,187,462.4	411,757.6	23,464.6	23,538.6	40,825.4	Activities of real estate agents and brokers on a fee or contract basis
68202	การบริหารจัดการอสังหาริมทรัพย์ โดยได้รับค่าตอบแทนหรือตามสัญญาจ้าง	1,149	10,615	1,617,337.3	1,443,049.5	88,220.6	4,460.2	15,022.0	66,585.0	Management of real estate on a fee or contract basis
69	กิจกรรมทางกฎหมายและการบัญชี	2,310	20,628	5,174,060.3	4,260,528.7	642,764.8	19,608.3	93,458.9	157,699.7	Legal and accounting activities
691	กิจกรรมทางกฎหมาย	1,315	10,796	3,321,419.5	2,652,228.7	485,396.0	14,584.4	81,034.6	88,175.8	Legal activities
6910	กิจกรรมทางกฎหมาย	1,315	10,796	3,321,419.5	2,652,228.7	485,396.0	14,584.4	81,034.6	88,175.8	Legal activities
69100	กิจกรรมทางกฎหมาย	1,315	10,796	3,321,419.5	2,652,228.7	485,396.0	14,584.4	81,034.6	88,175.8	Legal activities
692	กิจกรรมการบัญชี การทำบัญชี และการตรวจสอบบัญชี การให้คำปรึกษาด้านภาษี	995	9,832	1,852,640.9	1,608,300.0	157,368.8	5,023.8	12,424.3	69,523.9	Accounting, bookkeeping and auditing activities; tax consultancy
6920	กิจกรรมการบัญชี การทำบัญชี และการตรวจสอบบัญชี การให้คำปรึกษาด้านภาษี	995	9,832	1,852,640.9	1,608,300.0	157,368.8	5,023.8	12,424.3	69,523.9	Accounting, bookkeeping and auditing activities; tax consultancy
69200	กิจกรรมการบัญชี การทำบัญชี และการตรวจสอบบัญชี การให้คำปรึกษา ด้านภาษี	995	9,832	1,852,640.9	1,608,300.0	157,368.8	5,023.8	12,424.3	69,523.9	Accounting, bookkeeping and auditing activities; tax consultancy
70	กิจกรรมของสำนักงานใหญ่ และการบริการให้คำปรึกษา ด้านการบริหารจัดการ	339	6,362	1,538,665.1	1,277,853.2	174,459.5	6,637.1	39,630.8	40,084.5	Activities of head offices; management consultancy activities
702	การบริการให้คำปรึกษา ด้านการบริหารจัดการ	339	6,362	1,538,665.1	1,277,853.2	174,459.5	6,637.1	39,630.8	40,084.5	Management consultancy activities
7020	การบริการให้คำปรึกษา ด้านการบริหารจัดการ	339	6,362	1,538,665.1	1,277,853.2	174,459.5	6,637.1	39,630.8	40,084.5	Management consultancy activities

ตาราง 4 ค่าตอบแทนแรงงานของสถานประกอบการธุรกิจในปี 2554 จำแนกตามประเภทธุรกิจ (ต่อ)

TABLE 4 REMUNERATION OF BUSINESS ESTABLISHMENTS IN 2011 BY CATEGORY OF BUSINESS INDUSTRY (Cont'd)

(พันบาท In Thousand Baht)										
รหัส Code	ประเภทธุรกิจ	จำนวน สถาน- ประกอบการ Number of establishments	จำนวนลูกจ้าง Number of employees	รวม Total	ค่าจ้าง เงินเดือน Wages, salaries	โบนัส ฯลฯ Overtime bonus etc.	สวัสดิการและผลประโยชน์ตอบแทน Fringe benefits		เงินที่สถานประกอบการ จ่ายสมทบเข้ากองทุน เพื่อการประกันสังคม ฯลฯ Employer's contribution to social security	Category of business industry
							ค่ารักษาพยาบาล Medical care	อื่น ๆ Others		
70201	การบริการให้คำปรึกษาด้านการ สื่อสารประชาสัมพันธ์	35	329	94,737.1	76,191.0	4,586.7	40.0	12,482.5	1,436.9	Public relations and communication management consultancy activities
70202	การบริการให้คำปรึกษาด้านการ บริหารจัดการทางการเงิน	56	698	171,752.5	150,690.9	14,767.7	490.8	422.8	5,380.3	Financial management consultancy activities
70209	การบริการให้คำปรึกษาด้าน การบริหารจัดการอื่นๆ	248	5,336	1,272,175.4	1,050,971.3	155,105.1	6,106.4	26,725.5	33,267.3	Other management consultancy activities
71	กิจกรรมด้านสถาปัตยกรรม และวิศวกรรมรวมถึงการทดสอบ และการวิเคราะห์ทางเทคนิค	557	16,001	5,440,358.6	4,344,929.4	723,162.3	101,581.3	128,627.6	142,057.9	Architectural and engineering activities; technical testing and analysis
711	<i>กิจกรรมด้านสถาปัตยกรรม และวิศวกรรม และการให้คำปรึกษา ด้านเทคนิคที่เกี่ยวข้อง</i>	416	11,427	4,249,424.1	3,483,168.6	483,761.0	84,550.5	84,711.5	113,232.6	<i>Architectural and engineering activities and related technical consultancy</i>
7110	กิจกรรมด้านสถาปัตยกรรม และวิศวกรรม และการให้คำปรึกษา ด้านเทคนิคที่เกี่ยวข้อง	416	11,427	4,249,424.1	3,483,168.6	483,761.0	84,550.5	84,711.5	113,232.6	Architectural and engineering activities and related technical consultancy
71101	กิจกรรมด้านสถาปัตยกรรม และการให้คำปรึกษาที่เกี่ยวข้อง	230	3,738	1,184,591.4	980,909.2	148,512.6	7,746.7	12,661.1	34,761.9	Architectural activities and related technical consultancy
71102	กิจกรรมด้านวิศวกรรม และการให้คำปรึกษาที่เกี่ยวข้อง	175	7,250	2,862,107.2	2,348,226.5	298,436.3	76,803.8	64,352.2	74,288.4	Engineering activities and related technical consultancy
71103	กิจกรรมด้านธรณีฟิสิกส์ ธรณีวิทยา และการให้คำปรึกษาที่เกี่ยวข้อง	11	439	202,725.5	154,032.9	36,812.1	-	7,698.2	4,182.3	Geophysical, geologic activities and related technical consultancy
712	การทดสอบและวิเคราะห์ทางเทคนิค	141	4,575	1,190,934.5	861,760.9	239,401.3	17,030.9	43,916.1	28,825.3	Technical testing and analysis
7120	การทดสอบและวิเคราะห์ทางเทคนิค	141	4,575	1,190,934.5	861,760.9	239,401.3	17,030.9	43,916.1	28,825.3	Technical testing and analysis
71201	การทดสอบและวิเคราะห์องค์ประกอบ ทางเคมี กายภาพ และชีวภาพ	64	3,652	941,632.8	662,132.3	203,117.4	14,864.5	38,115.2	23,403.3	Testing and analysis services for the chemical, physical and biological properties
71202	การตรวจสอบสภาพยานยนต์ทางเทคนิค	50	273	32,801.8	30,813.9	434.4	-	450.6	1,102.9	Technical inspection services of motor vehicles
71209	การทดสอบและวิเคราะห์ทางเทคนิคอื่นๆ	27	650	216,500.0	168,814.6	35,849.5	2,166.4	5,350.3	4,319.1	Other technical testing and analysis

ตาราง 4 ค่าตอบแทนแรงงานของสถานประกอบการธุรกิจในปี 2554 จำแนกตามประเภทธุรกิจ (ต่อ)

TABLE 4 REMUNERATION OF BUSINESS ESTABLISHMENTS IN 2011 BY CATEGORY OF BUSINESS INDUSTRY (Cont'd)

(พันบาท In Thousand Baht)										
รหัส Code	ประเภทธุรกิจ	จำนวน สถาน- ประกอบการ Number of establishments	จำนวนลูกจ้าง Number of employees	รวม Total	ค่าจ้าง เงินเดือน Wages, salaries	โบนัส ฯลฯ Overtime bonus etc.	สวัสดิการและผลประโยชน์ตอบแทน Fringe benefits		เงินที่สถานประกอบการ จ่ายสมทบเข้ากองทุน เพื่อการประกันสังคม ฯลฯ Employer's contribution to social security	Category of business industry
							ค่ารักษาพยาบาล Medical care	อื่น ๆ Others		
72	การวิจัยและพัฒนาเชิงวิทยาศาสตร์	26	1,457	401,475.2	365,762.3	10,809.1	9,174.4	7,078.7	8,650.8	Scientific research and development
721	การวิจัยและพัฒนาเชิงทดลองด้าน วิทยาศาสตร์ธรรมชาติและวิศวกรรม	22	1,425	396,271.2	361,529.1	10,246.4	9,137.2	6,919.4	8,439.1	Research and experimental development on natural sciences and engineering
7210	การวิจัยและพัฒนาเชิงทดลองด้าน วิทยาศาสตร์ธรรมชาติและวิศวกรรม	22	1,425	396,271.2	361,529.1	10,246.4	9,137.2	6,919.4	8,439.1	Research and experimental development on natural sciences and engineering
72101	การวิจัยและพัฒนาเชิงทดลองด้าน วิทยาศาสตร์ธรรมชาติ	14	994	262,630.6	253,307.3	4,379.6	1,234.0	-	3,709.7	Research and experimental development on natural sciences
72109	การวิจัยและพัฒนาเชิงทดลองด้าน วิศวกรรมและเทคโนโลยีอื่นๆ	8	431	133,640.6	108,221.8	5,866.8	7,903.2	6,919.4	4,729.4	Research and experimental development on other engineering and technology
722	การวิจัยและพัฒนาเชิงทดลองด้าน สังคมศาสตร์และมนุษยศาสตร์	4	32	5,204.0	4,233.2	562.7	37.2	159.3	211.7	Research and experimental development on social sciences and humanities
7220	การวิจัยและพัฒนาเชิงทดลองด้าน สังคมศาสตร์และมนุษยศาสตร์	4	32	5,204.0	4,233.2	562.7	37.2	159.3	211.7	Research and experimental development on social sciences and humanities
72200	การวิจัยและพัฒนาเชิงทดลองด้าน สังคมศาสตร์และมนุษยศาสตร์	4	32	5,204.0	4,233.2	562.7	37.2	159.3	211.7	Research and experimental development on social sciences and humanities
73	การโฆษณาและการวิจัยตลาด	1,317	18,257	5,133,669.0	3,813,638.9	470,959.9	75,586.0	134,158.5	639,325.7	Advertising and market research
731	การโฆษณา	1,275	16,731	4,611,297.3	3,358,833.5	437,753.2	69,172.8	124,918.6	620,619.2	Advertising
7310	การโฆษณา	1,275	16,731	4,611,297.3	3,358,833.5	437,753.2	69,172.8	124,918.6	620,619.2	Advertising
73101	กิจกรรมของบริษัทโฆษณา	1,227	16,083	4,478,671.5	3,250,215.0	419,150.2	69,162.8	124,808.8	615,334.7	Advertising activities
73102	กิจกรรมของตัวแทนขายสื่อโฆษณา	48	648	132,625.8	108,618.5	18,603.0	10.0	109.8	5,284.5	Media representation activities
732	การวิจัยตลาดและการสำรวจ ความคิดเห็นของประชาชน	42	1,526	522,371.7	454,805.4	33,206.7	6,413.2	9,239.9	18,706.5	Market research and public opinion polling
7320	การวิจัยตลาดและการสำรวจ ความคิดเห็นของประชาชน	42	1,526	522,371.7	454,805.4	33,206.7	6,413.2	9,239.9	18,706.5	Market research and public opinion polling
73200	การวิจัยตลาดและการสำรวจ ความคิดเห็นของประชาชน	42	1,526	522,371.7	454,805.4	33,206.7	6,413.2	9,239.9	18,706.5	Market research and public opinion polling
74	กิจกรรมทางวิชาชีพ วิทยาศาสตร์ และเทคนิคอื่นๆ	1,777	11,063	2,350,372.4	2,093,557.8	138,051.1	7,272.4	25,694.9	85,796.3	Other professional, scientific and technical activities
741	กิจกรรมการออกแบบเฉพาะด้าน	592	6,242	1,449,090.5	1,279,381.1	92,990.6	4,002.2	18,540.2	54,176.4	Specialized design activities
7410	กิจกรรมการออกแบบเฉพาะด้าน	592	6,242	1,449,090.5	1,279,381.1	92,990.6	4,002.2	18,540.2	54,176.4	Specialized design activities
74101	กิจกรรมการออกแบบตกแต่งภายใน	344	4,198	1,035,472.1	916,907.5	60,349.2	3,953.7	16,914.6	37,347.1	Interior decorators activities

ตาราง 4 ค่าตอบแทนแรงงานของสถานประกอบการธุรกิจในปี 2554 จำแนกตามประเภทธุรกิจ (ต่อ)

TABLE 4 REMUNERATION OF BUSINESS ESTABLISHMENTS IN 2011 BY CATEGORY OF BUSINESS INDUSTRY (Cont'd)

(พันบาท In Thousand Baht)										
รหัส Code	ประเภทธุรกิจ	จำนวน สถาน- ประกอบการ Number of establishments	จำนวนลูกจ้าง Number of employees	รวม Total	ค่าจ้าง เงินเดือน Wages, salaries	โบนัส ฯลฯ Overtime bonus etc.	สวัสดิการและผลประโยชน์ตอบแทน Fringe benefits		เงินที่สถานประกอบการ จ่ายสมทบเข้ากองทุน เพื่อการประกันสังคม ฯลฯ Employer's contribution to social security	Category of business industry
							ค่ารักษาพยาบาล Medical care	อื่น ๆ Others		
74109	กิจกรรมการออกแบบเฉพาะด้านอื่นๆ	248	2,044	413,618.4	362,473.7	32,641.4	48.5	1,625.6	16,829.3	Other specialized design activities
742	กิจกรรมการถ่ายภาพ	1,008	2,164	279,285.9	258,025.4	6,783.7	350.4	2,485.1	11,641.3	Photographic activities
7420	กิจกรรมการถ่ายภาพ	1,008	2,164	279,285.9	258,025.4	6,783.7	350.4	2,485.1	11,641.3	Photographic activities
74200	กิจกรรมการถ่ายภาพ	1,008	2,164	279,285.9	258,025.4	6,783.7	350.4	2,485.1	11,641.3	Photographic activities
749	กิจกรรมทางวิชาชีพ วิทยาศาสตร์ และเทคนิคอื่นๆ ซึ่งมิได้จัดประเภท ไว้ในที่อื่น	177	2,658	621,996.0	556,151.3	38,276.8	2,919.8	4,669.6	19,978.5	Other professional, scientific and technical activities n.e.c.
7490	กิจกรรมทางวิชาชีพ วิทยาศาสตร์ และเทคนิคอื่นๆ ซึ่งมิได้จัดประเภท ไว้ในที่อื่น	177	2,658	621,996.0	556,151.3	38,276.8	2,919.8	4,669.6	19,978.5	Other professional, scientific and technical activities n.e.c.
74901	กิจกรรมการแปลและล่าม	73	303	100,375.2	91,592.2	3,296.2	691.1	2,846.4	1,949.3	Translation and interpretation activities
74902	การบริการให้คำปรึกษาด้านสิ่งแวดล้อม	42	1,057	293,376.7	252,287.8	27,549.9	1,909.6	1,192.8	10,436.6	Environmental consulting
74909	กิจกรรมทางวิชาชีพ วิทยาศาสตร์ และเทคนิคอื่นๆ ซึ่งมิได้จัดประเภท ไว้ในที่อื่น	62	1,298	228,244.1	212,271.3	7,430.6	319.1	630.4	7,592.6	Other professional, scientific and technical activities n.e.c.
77	กิจกรรมการให้เช่า	1,863	9,774	1,828,018.2	1,529,621.0	206,211.2	7,765.8	23,185.1	61,235.2	Rental and leasing activities
771	การให้เช่ายานยนต์	378	4,604	789,916.5	667,657.6	87,378.6	1,188.5	6,583.7	27,108.2	Renting and leasing of motor vehicles
7710	การให้เช่ายานยนต์	378	4,604	789,916.5	667,657.6	87,378.6	1,188.5	6,583.7	27,108.2	Renting and leasing of motor vehicles
77101	การให้เช่ายานยนต์ชนิดนั่งส่วนบุคคล รถกระบะ รถตู้ และรถขนาดเล็ก ที่คล้ายกัน	336	3,678	663,938.8	559,749.4	74,145.4	1,188.5	6,465.8	22,389.6	Renting of passenger car, pick-up truck, van and similar light motor vehicles
77109	การให้เช่ายานยนต์ชนิดรถบรรทุก และยานยนต์หนักอื่นๆ	42	927	125,977.7	107,908.2	13,233.1	-	117.8	4,718.6	Renting of trucks and other heavy motor vehicles
772	การให้เช่าของใช้ส่วนบุคคล และของใช้ในครัวเรือน	1,314	1,477	170,016.3	149,857.2	13,594.9	337.4	1,162.1	5,064.7	Renting and leasing of personal and household goods
7721	การให้เช่าเครื่องอุปกรณ์เพื่อ การนันทนาการและการกีฬา	11	26	2,710.1	2,435.4	-	111.0	132.0	31.7	Renting and leasing of recreational and sports goods
77210	การให้เช่าเครื่องอุปกรณ์เพื่อ การนันทนาการและการกีฬา	11	26	2,710.1	2,435.4	-	111.0	132.0	31.7	Renting and leasing of recreational and sports goods
7722	การให้เช่าสื่อบันทึกเสียงและภาพ	451	961	112,948.9	96,142.0	12,530.9	226.4	518.7	3,530.8	Renting of video tapes and disks
77220	การให้เช่าสื่อบันทึกเสียงและภาพ	451	961	112,948.9	96,142.0	12,530.9	226.4	518.7	3,530.8	Renting of video tapes and disks

ตาราง 4 ค่าตอบแทนแรงงานของสถานประกอบการธุรกิจในปี 2554 จำแนกตามประเภทธุรกิจ (ต่อ)

TABLE 4 REMUNERATION OF BUSINESS ESTABLISHMENTS IN 2011 BY CATEGORY OF BUSINESS INDUSTRY (Cont'd)

(พันบาท In Thousand Baht)										
รหัส Code	ประเภทธุรกิจ	จำนวน สถาน- ประกอบการ Number of establishments	จำนวนลูกจ้าง Number of employees	รวม Total	ค่าจ้าง เงินเดือน Wages, salaries	โบนัส ฯลฯ Overtime bonus etc.	สวัสดิการและผลประโยชน์ตอบแทน Fringe benefits		เงินที่สถานประกอบการ จ่ายสมทบเข้ากองทุน เพื่อการประกันสังคม ฯลฯ Employer's contribution to social security	Category of business industry
							ค่ารักษาพยาบาล Medical care	อื่น ๆ Others		
7729	การให้เช่าของใช้ส่วนบุคคล และของใช้ในครัวเรือนอื่นๆ	852	490	54,357.3	51,279.8	1,064.0	-	511.4	1,502.1	Renting and leasing of other personal and household goods
77291	การให้เช่าหนังสือ	606	238	25,862.9	24,101.0	1,064.0	-	60.0	637.9	Renting and leasing of books
77299	การให้เช่าของใช้ส่วนบุคคล และของใช้ในครัวเรือนอื่นๆ ซึ่งมิได้จัดประเภทไว้ในที่อื่น	246	253	28,494.4	27,178.8	-	-	451.4	864.2	Renting and leasing of other personal and household goods, n.e.c
773	การให้เช่าเครื่องจักร อุปกรณ์ และสินค้าที่จับต้องได้อื่นๆ	171	3,693	868,085.4	712,106.2	105,237.7	6,240.0	15,439.3	29,062.2	Renting and leasing of other machinery, equipment and tangible goods
7730	การให้เช่าเครื่องจักร อุปกรณ์ และสินค้าที่จับต้องได้อื่นๆ	171	3,693	868,085.4	712,106.2	105,237.7	6,240.0	15,439.3	29,062.2	Renting and leasing of other machinery, equipment and tangible goods
77301	การให้เช่าเครื่องอุปกรณ์การขนส่งทางบก (ยกเว้นยานยนต์)	36	22	2,931.4	2,698.3	182.8	-	-	50.4	Renting and leasing of land-transport equipment (other than motor vehicles)
77302	การให้เช่าเครื่องอุปกรณ์การขนส่งน้ำ	5	283	54,509.6	51,101.5	756.5	-	-	2,651.7	Renting and leasing of water-transport equipment
77305	การให้เช่าเครื่องจักรและอุปกรณ์ในการ ก่อสร้างและงานวิศวกรรมโยธา	32	1,204	223,927.5	184,666.2	25,073.2	200.2	1,348.0	12,639.9	Renting and leasing of construction and civil-engineering machinery and equipment
77306	การให้เช่าเครื่องจักรและอุปกรณ์ สำนักงาน	32	535	184,740.0	145,443.1	32,109.6	2,313.4	1,007.3	3,866.5	Renting and leasing of office machinery and equipment
77309	การให้เช่าเครื่องจักร อุปกรณ์ และสินค้าที่จับต้องได้อื่นๆ ซึ่งมิได้จัดประเภทไว้ในที่อื่น	66	1,648	401,976.9	328,197.1	47,115.7	3,726.3	13,084.0	9,853.8	Renting and leasing of other machinery, equipment and tangible goods, n.e.c
78	กิจกรรมการจ้างงาน	337	22,112	2,724,216.1	2,370,497.9	231,412.9	7,551.3	6,319.2	108,434.9	Employment activities
781	กิจกรรมของสำนักงานหรือ ตัวแทนจัดหางาน	249	17,570	2,132,196.4	1,847,977.2	188,109.2	6,705.0	5,329.6	84,075.4	Activities of employment placement agencies
7810	กิจกรรมของสำนักงานหรือ ตัวแทนจัดหางาน	249	17,570	2,132,196.4	1,847,977.2	188,109.2	6,705.0	5,329.6	84,075.4	Activities of employment placement agencies
78101	กิจกรรมการคัดเลือกนักแสดงภาพยนตร์ โทรทัศน์ และการแสดงอื่นๆ	19	90	19,284.4	18,231.4	199.1	5.0	14.0	834.9	Activities of casting agencies and bureaus
78109	กิจกรรมของสำนักงานหรือตัวแทน จัดหางานอื่นๆ	230	17,479	2,112,912.0	1,829,745.8	187,910.1	6,700.0	5,315.6	83,240.5	Activities of other employment placement agencies

ตาราง 4 ค่าตอบแทนแรงงานของสถานประกอบการธุรกิจในปี 2554 จำแนกตามประเภทธุรกิจ (ต่อ)

TABLE 4 REMUNERATION OF BUSINESS ESTABLISHMENTS IN 2011 BY CATEGORY OF BUSINESS INDUSTRY (Cont'd)

(พันบาท In Thousand Baht)										
รหัส Code	ประเภทธุรกิจ	จำนวน สถาน- ประกอบการ Number of establishments	จำนวนลูกจ้าง Number of employees	รวม Total	ค่าจ้าง เงินเดือน Wages, salaries	โบนัส ฯลฯ Overtime bonus etc.	สวัสดิการและผลประโยชน์ตอบแทน Fringe benefits		เงินที่สถานประกอบการ จ่ายสมทบเข้ากองทุน เพื่อการประกันสังคม ฯลฯ Employer's contribution to social security	Category of business industry
							ค่ารักษาพยาบาล Medical care	อื่น ๆ Others		
782	กิจกรรมของสำนักงานหรือ ตัวแทนจัดหางานชั่วคราว	85	4,490	579,390.1	511,840.7	42,784.2	655.2	284.6	23,825.4	Temporary employment agency activities
7820	กิจกรรมของสำนักงานหรือ ตัวแทนจัดหางานชั่วคราว	85	4,490	579,390.1	511,840.7	42,784.2	655.2	284.6	23,825.4	Temporary employment agency activities
78200	กิจกรรมของสำนักงานหรือ ตัวแทนจัดหางานชั่วคราว	85	4,490	579,390.1	511,840.7	42,784.2	655.2	284.6	23,825.4	Temporary employment agency activities
783	กิจกรรมการจัดหาทรัพยากรบุคคลอื่นๆ	3	52	D	D	D	D	D	D	Other human resources provision
7830	กิจกรรมการจัดหาทรัพยากรบุคคลอื่นๆ	3	52	D	D	D	D	D	D	Other human resources provision
78300	กิจกรรมการจัดหาทรัพยากรบุคคลอื่นๆ	3	52	D	D	D	D	D	D	Other human resources provision
79	กิจกรรมของตัวแทนธุรกิจท่องเที่ยว การจัดนำเที่ยว การบริการสำรอง และกิจกรรมที่เกี่ยวข้อง	1,694	15,339	3,036,226.6	2,678,646.9	200,803.4	10,326.1	29,659.8	116,790.5	Travel agency, tour operator, reservation service and related activities
791	กิจกรรมของตัวแทนธุรกิจท่องเที่ยว และการจัดนำเที่ยว	1,655	14,293	2,922,614.2	2,570,060.5	199,477.8	10,326.1	29,659.8	113,090.0	Travel agency and tour operator activities
7911	กิจกรรมของตัวแทนธุรกิจท่องเที่ยว	815	7,410	1,613,596.3	1,428,297.5	97,744.2	3,735.5	16,742.5	67,076.5	Travel agency activities
79110	กิจกรรมของตัวแทนธุรกิจท่องเที่ยว	815	7,410	1,613,596.3	1,428,297.5	97,744.2	3,735.5	16,742.5	67,076.5	Travel agency activities
7912	กิจกรรมการจัดนำเที่ยว	840	6,882	1,309,017.9	1,141,763.0	101,733.6	6,590.6	12,917.2	46,013.4	Tour operator activities
79120	กิจกรรมการจัดนำเที่ยว	840	6,882	1,309,017.9	1,141,763.0	101,733.6	6,590.6	12,917.2	46,013.4	Tour operator activities
799	กิจกรรมบริการสำรองอื่นๆ และกิจกรรมที่เกี่ยวข้อง	39	1,047	113,612.4	108,586.4	1,325.5	-	-	3,700.5	Other reservation service and related activities
7990	กิจกรรมบริการสำรองอื่นๆ และกิจกรรมที่เกี่ยวข้อง	39	1,047	113,612.4	108,586.4	1,325.5	-	-	3,700.5	Other reservation service and related activities
79909	กิจกรรมบริการสำรองอื่นๆ และกิจกรรมที่เกี่ยวข้อง ซึ่งมิได้จัดประเภทไว้ในที่อื่น	39	1,047	113,612.4	108,586.4	1,325.5	-	-	3,700.5	Other reservation service and related activities, n.e.c
80	การบริการรักษาความปลอดภัย และการสืบสวน	439	68,456	9,154,722.7	7,051,885.9	1,731,107.8	13,782.6	67,137.3	290,809.1	Security and investigation activities
801	การบริการรักษาความปลอดภัยส่วนบุคคล	253	64,712	8,381,046.0	6,408,066.9	1,627,955.3	12,600.5	65,048.7	267,374.5	Private security activities
8010	การบริการรักษาความปลอดภัยส่วนบุคคล	253	64,712	8,381,046.0	6,408,066.9	1,627,955.3	12,600.5	65,048.7	267,374.5	Private security activities
80100	การบริการรักษาความปลอดภัยส่วนบุคคล	253	64,712	8,381,046.0	6,408,066.9	1,627,955.3	12,600.5	65,048.7	267,374.5	Private security activities
802	การบริการระบบรักษาความปลอดภัย	186	3,744	773,676.8	643,819.0	103,152.5	1,182.1	2,088.5	23,434.6	Security systems service activities

ตาราง 4 ค่าตอบแทนแรงงานของสถานประกอบการธุรกิจในปี 2554 จำแนกตามประเภทธุรกิจ (ต่อ)

TABLE 4 REMUNERATION OF BUSINESS ESTABLISHMENTS IN 2011 BY CATEGORY OF BUSINESS INDUSTRY (Cont'd)

(พันบาท In Thousand Baht)										
รหัส Code	ประเภทธุรกิจ	จำนวน สถาน- ประกอบการ Number of establishments	จำนวนลูกจ้าง Number of employees	รวม Total	ค่าจ้าง เงินเดือน Wages, salaries	โบนัส ฯลฯ Overtime bonus etc.	สวัสดิการและผลประโยชน์ตอบแทน Fringe benefits		เงินที่สถานประกอบการ จ่ายสมทบเข้ากองทุน เพื่อการประกันสังคม ฯลฯ Employer's contribution to social security	Category of business industry
							ค่ารักษาพยาบาล Medical care	อื่น ๆ Others		
8020	การบริการระบบรักษาความปลอดภัย	186	3,744	773,676.8	643,819.0	103,152.5	1,182.1	2,088.5	23,434.6	Security systems service activities
80200	การบริการระบบรักษาความปลอดภัย	186	3,744	773,676.8	643,819.0	103,152.5	1,182.1	2,088.5	23,434.6	Security systems service activities
81	กิจกรรมการบริการสำหรับอาคาร และภูมิทัศน์	280	25,441	3,122,985.8	2,550,284.8	364,322.8	17,584.1	37,328.5	153,465.5	Services to buildings and landscape activities
812	การบริการทำความสะอาด	233	24,978	3,070,982.6	2,502,802.1	362,086.5	17,584.1	36,872.0	151,638.0	Cleaning activities
8121	การบริการทำความสะอาดทั่วไป สำหรับอาคาร	98	21,565	2,514,864.0	2,047,193.3	304,484.4	16,710.8	15,916.4	130,559.1	General cleaning of buildings
81210	การบริการทำความสะอาดทั่วไป สำหรับอาคาร	98	21,565	2,514,864.0	2,047,193.3	304,484.4	16,710.8	15,916.4	130,559.1	General cleaning of buildings
8129	การบริการทำความสะอาดสำหรับ อาคารและอุตสาหกรรมอื่นๆ	135	3,413	556,118.7	455,608.8	57,602.1	873.4	20,955.6	21,078.9	Other building and industrial cleaning activities
81291	การบริการทำความสะอาดพื้นผิวภายนอกอาคาร	3	90	D	D	D	D	D	D	Exterior cleaning of buildings activities
81292	การบริการทำความสะอาดภายใน ที่ใช้ความชำนาญเฉพาะด้าน	4	53	7,096.6	6,360.3	505.6	-	-	230.8	Specialized interior cleaning activities for buildings
81293	การบริการฆ่าเชื้อและกำจัด	120	3,214	526,510.2	432,199.2	53,009.5	873.4	19,913.3	20,514.8	Disinfecting and exterminating activities
81299	การบริการทำความสะอาดสำหรับ อาคารและอุตสาหกรรมอื่นๆ ซึ่งไม่ได้จัดประเภทไว้ในที่อื่น	8	56	11,051.8	5,889.2	3,787.0	-	1,042.3	333.3	Other building and industrial cleaning activities, n.e.c
813	การบริการดูแลและบำรุงรักษาภูมิทัศน์	47	463	52,003.2	47,482.7	2,236.3	-	456.6	1,827.6	Landscape care and maintenance service activities
8130	การบริการดูแลและบำรุงรักษาภูมิทัศน์	47	463	52,003.2	47,482.7	2,236.3	-	456.6	1,827.6	Landscape care and maintenance service activities
81300	การบริการดูแลและบำรุงรักษาภูมิทัศน์	47	463	52,003.2	47,482.7	2,236.3	-	456.6	1,827.6	Landscape care and maintenance service activities
82	การบริการด้านการบริหารและสนับสนุน การดำเนินงานของสำนักงาน และกิจกรรมอื่นๆ ที่สนับสนุนทางธุรกิจ	2,096	11,643	1,754,474.8	1,489,722.6	173,443.5	3,677.8	37,167.9	50,463.0	Office administrative, office support and other business support activities
821	การบริการด้านการบริหารและสนับสนุน การดำเนินงานของสำนักงาน	1,356	2,484	298,588.9	268,850.9	17,883.3	355.7	4,770.6	6,728.4	Office administrative and support activities
8211	การบริการด้านการบริหารสำนักงาน แบบเบ็ดเสร็จ	15	70	15,876.0	15,120.0	-	-	-	756.0	Combined office administrative service activities

ตาราง 4 ค่าตอบแทนแรงงานของสถานประกอบการธุรกิจในปี 2554 จำแนกตามประเภทธุรกิจ (ต่อ)

TABLE 4 REMUNERATION OF BUSINESS ESTABLISHMENTS IN 2011 BY CATEGORY OF BUSINESS INDUSTRY (Cont'd)

(พันบาท In Thousand Baht)										
รหัส Code	ประเภทธุรกิจ	จำนวน สถาน- ประกอบการ Number of establishments	จำนวนลูกจ้าง Number of employees	รวม Total	ค่าจ้าง เงินเดือน Wages, salaries	โบนัส ฯลฯ Overtime bonus etc.	สวัสดิการและผลประโยชน์ตอบแทน Fringe benefits		เงินที่สถานประกอบการ จ่ายสมทบเข้ากองทุน เพื่อการประกันสังคม ฯลฯ Employer's contribution to social security	Category of business industry
							ค่ารักษาพยาบาล Medical care	อื่น ๆ Others		
82110	การบริหารด้านการบริหารสำนักงาน แบบเบ็ดเสร็จ	15	70	15,876.0	15,120.0	-	-	-	756.0	Combined office administrative service activities
8219	การถ่ายเอกสาร การเตรียมเอกสาร และกิจกรรมเฉพาะด้านอื่นๆ ที่สนับสนุน การดำเนินงานสำนักงาน	1,341	2,414	282,712.9	253,730.9	17,883.3	355.7	4,770.6	5,972.4	Photocopying, document preparation and other specialized office support activities
82191	การถ่ายเอกสาร	1,197	1,983	234,267.0	209,699.6	15,679.5	181.4	4,553.9	4,152.6	Photocopying activities
82199	การเตรียมเอกสารและกิจกรรม เฉพาะด้านอื่นๆ ที่สนับสนุนการ ดำเนินงานสำนักงาน	144	431	48,445.9	44,031.2	2,203.8	174.4	216.7	1,819.7	Document preparation and other specialized office support activities
822	กิจกรรมศูนย์บริการลูกค้าทางโทรศัพท์	25	483	62,620.9	51,976.2	8,228.7	-	154.7	2,261.3	Activities of call centres
8220	กิจกรรมศูนย์บริการลูกค้าทางโทรศัพท์	25	483	62,620.9	51,976.2	8,228.7	-	154.7	2,261.3	Activities of call centres
82200	กิจกรรมศูนย์บริการลูกค้าทางโทรศัพท์	25	483	62,620.9	51,976.2	8,228.7	-	154.7	2,261.3	Activities of call centres
823	การจัดการประชุมและการแสดงสินค้า	202	5,233	919,340.2	757,367.6	106,481.0	2,637.3	27,609.4	25,244.9	Organization of conventions and trade shows
8230	การจัดการประชุมและการแสดงสินค้า	202	5,233	919,340.2	757,367.6	106,481.0	2,637.3	27,609.4	25,244.9	Organization of conventions and trade shows
82301	การจัดการประชุม	34	2,729	383,973.3	318,907.8	50,977.6	967.5	6,843.4	6,276.9	Organization of conventions
82302	การจัดการแสดงสินค้า	168	2,504	535,366.9	438,459.8	55,503.4	1,669.8	20,766.0	18,968.0	Organization of trade shows
829	กิจกรรมบริการสนับสนุนทางธุรกิจ ซึ่งมิได้จัดประเภทไว้ในที่อื่น	513	3,443	473,924.8	411,527.9	40,850.5	684.7	4,633.2	16,228.5	Business support service activities n.e.c.
8291	กิจกรรมของตัวแทนจัดเก็บเงิน และการบริการข้อมูลเครดิต	34	801	140,483.3	110,689.9	22,476.1	-	2,611.7	4,705.6	Activities of collection agencies and credit bureaus
82911	กิจกรรมของตัวแทนจัดเก็บเงิน	32	721	124,003.4	99,370.2	17,678.3	-	2,611.7	4,343.2	Activities of collection agencies
82912	กิจกรรมการบริการข้อมูลเครดิต	2	80	D	D	D	D	D	D	Credit bureaus
8292	กิจกรรมการบรรจุหีบห่อ	211	1,871	212,332.9	199,849.3	3,630.6	403.6	858.0	7,591.4	Packaging activities
82920	กิจกรรมการบรรจุหีบห่อ	211	1,871	212,332.9	199,849.3	3,630.6	403.6	858.0	7,591.4	Packaging activities
8299	กิจกรรมการบริการอื่นๆ ที่สนับสนุน ทางธุรกิจ ซึ่งมิได้จัดประเภทไว้ในที่อื่น	268	770	121,108.6	100,988.8	14,743.8	281.1	1,163.5	3,931.4	Other business support service activities n.e.c.
82990	กิจกรรมการบริการอื่นๆ ที่สนับสนุน ทางธุรกิจ ซึ่งมิได้จัดประเภทไว้ในที่อื่น	268	770	121,108.6	100,988.8	14,743.8	281.1	1,163.5	3,931.4	Other business support service activities n.e.c.

ตาราง 4 ค่าตอบแทนแรงงานของสถานประกอบการธุรกิจในปี 2554 จำแนกตามประเภทธุรกิจ (ต่อ)

TABLE 4 REMUNERATION OF BUSINESS ESTABLISHMENTS IN 2011 BY CATEGORY OF BUSINESS INDUSTRY (Cont'd)

(พันบาท In Thousand Baht)

รหัส Code	ประเภทธุรกิจ	จำนวน สถาน- ประกอบการ Number of establishments	จำนวนลูกจ้าง Number of employees	รวม Total	ค่าจ้าง เงินเดือน Wages, salaries	โบนัส ฯลฯ Overtime bonus etc.	สวัสดิการและผลประโยชน์ตอบแทน Fringe benefits		เงินที่สถานประกอบการ จ่ายสมทบเข้ากองทุน เพื่อการประกันสังคม ฯลฯ Employer's contribution to social security	Category of business industry
							ค่ารักษาพยาบาล Medical care	อื่น ๆ Others		
90	กิจกรรมการสร้างสรรคดีศิลปะ และความบันเทิง	207	1,469	303,240.0	180,288.1	109,153.5	1,228.9	5,997.0	6,572.5	Creative, arts and entertainment activities
900	กิจกรรมการสร้างสรรคดีศิลปะ และความบันเทิง	207	1,469	303,240.0	180,288.1	109,153.5	1,228.9	5,997.0	6,572.5	Creative, arts and entertainment activities
9000	กิจกรรมการสร้างสรรคดีศิลปะ และความบันเทิง	207	1,469	303,240.0	180,288.1	109,153.5	1,228.9	5,997.0	6,572.5	Creative, arts and entertainment activities
90001	กิจกรรมการสร้างสรรคดีศิลปะ	76	91	10,963.6	10,227.3	240.0	-	250.0	246.3	Creative and arts activities
90002	กิจกรรมด้านความบันเทิง	131	1,377	292,276.5	170,060.8	108,913.5	1,228.9	5,747.0	6,326.3	Entertainment activities
92	กิจกรรมการพนันและการเสี่ยงโชค	68	85	8,939.3	8,688.6	239.3	-	-	11.4	Gambling and betting activities
920	กิจกรรมการพนันและการเสี่ยงโชค	68	85	8,939.3	8,688.6	239.3	-	-	11.4	Gambling and betting activities
9200	กิจกรรมการพนันและการเสี่ยงโชค	68	85	8,939.3	8,688.6	239.3	-	-	11.4	Gambling and betting activities
92001	การดำเนินงานเกี่ยวกับสลากกินแบ่ง	53	85	8,939.3	8,688.6	239.3	-	-	11.4	Operation of lottery
92009	กิจกรรมการพนันและการเสี่ยงโชคอื่นๆ	15	-	-	-	-	-	-	-	Other gambling and betting activities
93	กิจกรรมด้านกรกีฬา ความบันเทิง และการนันทนาการ	3,392	9,017	1,179,018.7	1,054,168.2	65,507.1	7,382.4	13,410.7	38,550.3	Sports activities and amusement and recreation activities
931	กิจกรรมด้านการกีฬา	1,014	6,494	897,404.8	801,681.9	51,413.8	2,092.0	11,143.4	31,073.7	Sports activities
9311	การดำเนินงานเกี่ยวกับสิ่งอำนวยความสะดวกด้านกรกีฬา	965	6,209	846,103.5	754,756.8	49,268.3	1,843.5	10,514.1	29,720.7	Operation of sports facilities
93111	การดำเนินงานเกี่ยวกับสิ่งอำนวยความสะดวกด้านกรกีฬา	840	4,966	646,426.5	579,320.0	33,901.7	958.0	9,514.0	22,732.8	Operation of sports facilities
93112	การดำเนินงานของศูนย์ฟิตเนส และการออกกำลังกายเพื่อฝึกความ ยืดหยุ่นของร่างกาย	125	1,243	199,677.0	175,436.9	15,366.6	885.5	1,000.1	6,987.9	Operation of fitness centers
9312	กิจกรรมสโมสรกีฬา	8	54	6,211.8	5,994.0	-	-	-	217.8	Activities of sports clubs
93120	กิจกรรมสโมสรกีฬา	8	54	6,211.8	5,994.0	-	-	-	217.8	Activities of sports clubs
9319	กิจกรรมอื่นๆ ด้านกรกีฬา	41	231	45,089.4	40,931.1	2,145.5	248.4	629.2	1,135.2	Other sports activities
93191	กิจกรรมการจัดการแข่งขันกีฬา	9	82	15,116.7	14,254.8	362.7	-	-	499.3	Activities of producers or promoters of sports events
93199	กิจกรรมอื่นๆ ด้านกรกีฬา ซึ่งมิได้จัดประเภทไว้ในที่อื่น	32	149	29,972.7	26,676.3	1,782.8	248.4	629.2	635.9	Other sports activities, n.e.c.

ตาราง 4 ค่าตอบแทนแรงงานของสถานประกอบการธุรกิจในปี 2554 จำแนกตามประเภทธุรกิจ (ต่อ)

TABLE 4 REMUNERATION OF BUSINESS ESTABLISHMENTS IN 2011 BY CATEGORY OF BUSINESS INDUSTRY (Cont'd)

(พันบาท In Thousand Baht)										
รหัส Code	ประเภทธุรกิจ	จำนวน สถาน- ประกอบการ Number of establishments	จำนวนลูกจ้าง Number of employees	รวม Total	ค่าจ้าง เงินเดือน Wages, salaries	โบนัส ฯลฯ Overtime bonus etc.	สวัสดิการและผลประโยชน์ตอบแทน Fringe benefits		เงินที่สถานประกอบการ จ่ายสมทบเข้ากองทุน เพื่อการประกันสังคม ฯลฯ Employer's contribution to social security	Category of business industry
							ค่ารักษาพยาบาล Medical care	อื่น ๆ Others		
932	กิจกรรมด้านความบันเทิง และการนันทนาการอื่นๆ	2,378	2,523	281,613.9	252,486.3	14,093.3	5,290.4	2,267.3	7,476.6	Other amusement and recreation activities
9321	กิจกรรมสวนสนุกและธีมปาร์ค	15	541	79,774.7	67,010.5	1,945.9	5,290.4	2,267.3	3,260.6	Activities of amusement parks and theme parks
93210	กิจกรรมสวนสนุกและธีมปาร์ค	15	541	79,774.7	67,010.5	1,945.9	5,290.4	2,267.3	3,260.6	Activities of amusement parks and theme parks
9329	กิจกรรมด้านความบันเทิง และการนันทนาการอื่นๆ ซึ่งมิได้จัดประเภทไว้ในที่อื่น	2,363	1,983	201,839.2	185,475.8	12,147.4	-	-	4,216.1	Other amusement and recreation activities n.e.c.
93292	กิจกรรมการแสดงโชว์เพื่อความบันเทิง และการนันทนาการ	7	37	3,962.7	3,774.0	-	-	-	188.7	Activities of amusement and recreation shows
93293	กิจกรรมการค้าเงินจากร้านเกม และตู้เกมหยอดเหรียญ	2,315	1,843	190,109.0	174,198.8	12,147.4	-	-	3,762.9	Operation of games shops and coin-operated games activities
93299	กิจกรรมด้านความบันเทิง และการนันทนาการอื่นๆ ซึ่งมิได้จัดประเภทไว้ในที่อื่น	41	103	7,767.5	7,503.0	-	-	-	264.5	Other amusement and recreation activities n.e.c.
95	การซ่อมคอมพิวเตอร์และของใช้ ส่วนบุคคลและของใช้ในครัวเรือน	5,255	8,456	1,304,496.2	1,104,179.5	136,546.9	1,101.7	23,872.5	38,795.6	Repair of computers and personal and household goods
951	การซ่อมอุปกรณ์คอมพิวเตอร์ และอุปกรณ์สื่อสารโทรคมนาคม	1,134	3,178	597,663.2	448,923.1	109,702.2	430.4	20,488.8	18,118.7	Repair of computers and communication equipment
9511	การซ่อมคอมพิวเตอร์และอุปกรณ์ต่อพ่วง	877	2,633	490,651.4	360,492.9	98,338.9	430.4	17,057.6	14,331.7	Repair of computers and peripheral equipment
95110	การซ่อมคอมพิวเตอร์และอุปกรณ์ต่อพ่วง	877	2,633	490,651.4	360,492.9	98,338.9	430.4	17,057.6	14,331.7	Repair of computers and peripheral equipment
9512	การซ่อมอุปกรณ์สื่อสารโทรคมนาคม	257	544	107,011.7	88,430.2	11,363.3	-	3,431.3	3,787.0	Repair of communication equipment
95120	การซ่อมอุปกรณ์สื่อสารโทรคมนาคม	257	544	107,011.7	88,430.2	11,363.3	-	3,431.3	3,787.0	Repair of communication equipment
952	การซ่อมของใช้ส่วนบุคคล และของใช้ในครัวเรือน	4,121	5,279	706,833.0	655,256.4	26,844.7	671.3	3,383.7	20,676.9	Repair of personal and household goods
9521	การซ่อมเครื่องใช้อิเล็กทรอนิกส์ในครัวเรือน	1,518	1,835	269,987.7	251,216.6	12,321.9	3.3	62.7	6,383.3	Repair of consumer electronics
95210	การซ่อมเครื่องใช้อิเล็กทรอนิกส์ในครัวเรือน	1,518	1,835	269,987.7	251,216.6	12,321.9	3.3	62.7	6,383.3	Repair of consumer electronics
9522	การซ่อมเครื่องใช้ในครัวเรือน และอุปกรณ์สำหรับบ้านและสวน	801	2,920	374,130.7	345,815.4	12,731.6	515.3	2,689.2	12,379.2	Repair of household appliances and home and garden equipment
95220	การซ่อมเครื่องใช้ในครัวเรือน และอุปกรณ์สำหรับบ้านและสวน	801	2,920	374,130.7	345,815.4	12,731.6	515.3	2,689.2	12,379.2	Repair of household appliances and home and garden equipment
9523	การซ่อมรองเท้าและเครื่องหนัง	64	30	3,663.8	3,444.7	27.1	-	45.2	146.8	Repair of footwear and leather goods

ตาราง 4 ค่าตอบแทนแรงงานของสถานประกอบการธุรกิจในปี 2554 จำแนกตามประเภทธุรกิจ (ต่อ)

TABLE 4 REMUNERATION OF BUSINESS ESTABLISHMENTS IN 2011 BY CATEGORY OF BUSINESS INDUSTRY (Cont'd)

(พันบาท In Thousand Baht)										
รหัส Code	ประเภทธุรกิจ	จำนวน สถาน- ประกอบการ Number of establishments	จำนวนลูกจ้าง Number of employees	รวม Total	ค่าจ้าง เงินเดือน Wages, salaries	โบนัส ฯลฯ Overtime bonus etc.	สวัสดิการและผลประโยชน์ตอบแทน Fringe benefits		เงินที่สถานประกอบการ จ่ายสมทบเข้ากองทุน เพื่อการประกันสังคม ฯลฯ Employer's contribution to social security	Category of business industry
							ค่ารักษาพยาบาล Medical care	อื่น ๆ Others		
95230	การซ่อมรองเท้าและเครื่องหนัง	64	30	3,663.8	3,444.7	27.1	-	45.2	146.8	Repair of footwear and leather goods
9524	การซ่อมเฟอร์นิเจอร์และของตกแต่งบ้าน	113	162	18,039.4	17,020.3	274.2	-	110.7	634.1	Repair of furniture and home furnishings
95240	การซ่อมเฟอร์นิเจอร์และของตกแต่งบ้าน	113	162	18,039.4	17,020.3	274.2	-	110.7	634.1	Repair of furniture and home furnishings
9529	การซ่อมของใช้ส่วนบุคคล และของใช้ในครัวเรือนอื่นๆ	1,625	332	41,011.4	37,759.4	1,489.8	152.7	476.0	1,133.5	Repair of other personal and household goods
95291	การซ่อมนาฬิกา	104	78	13,650.4	12,324.3	790.2	48.9	21.0	466.1	Repair of watches and clocks
95292	การซ่อมเสื้อผ้าเครื่องแต่งกาย	1,174	57	4,131.5	3,711.0	100.0	100.0	100.0	120.5	Repair and alteration of clothing
95293	การซ่อมรถจักรยาน	190	61	7,716.7	7,407.3	-	3.8	-	305.6	Repair of bicycles
95294	การซ่อมเครื่องดนตรี	10	6	684.0	648.0	-	-	-	36.0	Repair of musical instruments
95295	การซ่อมเครื่องกีฬา	5	4	316.0	261.0	-	-	55.0	-	Repair of sporting goods
95299	การซ่อมของใช้ส่วนบุคคล และของใช้ในครัวเรือนอื่นๆ ซึ่งไม่ได้จัดประเภทไว้ในที่อื่น	142	125	14,512.8	13,407.9	599.7	-	300.0	205.2	Repair of other personal and household goods, n.e.c
96	กิจกรรมบริการส่วนบุคคลอื่นๆ	28,532	75,798	8,905,636.9	8,325,296.3	290,051.5	4,152.3	84,712.4	201,424.4	Other personal service activities
961	กิจกรรมบริการเพื่อเสริมสร้างสุขภาพ ร่างกาย (ยกเว้นกิจกรรมด้านการกีฬา)	21,512	64,057	7,685,739.9	7,206,046.8	255,433.8	4,057.8	51,692.8	168,508.8	Personal services for wellness (except sport activities)
9610	กิจกรรมบริการเพื่อเสริมสร้างสุขภาพ ร่างกาย (ยกเว้นกิจกรรมด้านการกีฬา)	21,512	64,057	7,685,739.9	7,206,046.8	255,433.8	4,057.8	51,692.8	168,508.8	Personal services for wellness (except sport activities)
96101	กิจกรรมสปาและการนวด	3,079	20,053	2,288,572.2	2,069,201.2	148,233.8	39.3	8,934.8	62,163.1	Activities of spas and massage salons
96102	กิจกรรมบริการลดน้ำหนัก	55	439	53,863.6	49,437.5	2,313.5	-	270.7	1,841.9	Activities of reducing and slendening salons
96103	กิจกรรมการแต่งผม	17,558	41,278	5,019,110.3	4,786,283.9	99,710.1	682.2	39,474.3	92,959.6	Activities of hairdressing salons
96104	กิจกรรมการดูแลความงาม แต่งเล็บมือและเล็บเท้า	763	1,969	287,352.2	270,612.0	4,090.7	450.0	1,776.0	10,423.5	Activities of beauty, manicure and pedicure salons
96109	กิจกรรมบริการอื่นๆ เพื่อเสริมสร้างสุขภาพ ร่างกาย (ยกเว้นกิจกรรมด้านการกีฬา)	57	319	36,841.6	30,512.1	1,085.7	2,886.2	1,236.9	1,120.6	Other personal services for wellness (except sport activities)
962	การบริการซักรีดและซักแห้ง	6,261	7,850	760,250.3	707,465.3	14,586.6	94.5	22,679.1	15,424.8	Washing and (dry-) cleaning of textile and fur products
9620	การบริการซักรีดและซักแห้ง	6,261	7,850	760,250.3	707,465.3	14,586.6	94.5	22,679.1	15,424.8	Washing and (dry-) cleaning of textile and fur products
96201	การบริการซักรีดและซักแห้ง (ยกเว้น โดยเครื่องซักผ้าชนิดหยอดเหรียญ)	4,932	7,232	680,723.8	635,153.2	12,311.1	-	22,679.1	10,580.5	Washing and (dry-) cleaning of textile and fur products (except by self-service)

ตาราง 4 ค่าตอบแทนแรงงานของสถานประกอบการธุรกิจในปี 2554 จำแนกตามประเภทธุรกิจ (ต่อ)

TABLE 4 REMUNERATION OF BUSINESS ESTABLISHMENTS IN 2011 BY CATEGORY OF BUSINESS INDUSTRY (Cont'd)

(พันบาท In Thousand Baht)

รหัส Code	ประเภทธุรกิจ	จำนวน สถาน- ประกอบการ Number of establishments	จำนวนลูกจ้าง Number of employees	รวม Total	ค่าจ้าง เงินเดือน Wages, salaries	โบนัส ฯลฯ Overtime bonus etc.	สวัสดิการและผลประโยชน์ตอบแทน Fringe benefits		เงินที่สถานประกอบการ จ่ายสมทบเข้ากองทุน เพื่อการประกันสังคม ฯลฯ Employer's contribution to social security	Category of business industry
							ค่ารักษาพยาบาล Medical care	อื่น ๆ Others		
96202	การบริการซักแห้งและซักแห้ง โดยเครื่องซักผ้าชนิดหยอดเหรียญ	1,319	569	70,901.5	65,412.1	895.6	94.5	-	4,499.3	Washing and (dry-) cleaning of textile and fur products by self-service coin-operated machines
96203	การบริการฟอกและย้อมสี	10	49	8,625.0	6,900.0	1,380.0	-	-	345.0	Dyeing and colouring services
963	กิจกรรมบริการส่วนบุคคลอื่นๆ ซึ่งมิได้จัดประเภทไว้ในที่อื่น	759	3,891	459,646.7	411,784.2	20,031.1	-	10,340.5	17,490.9	Other personal service activities n.e.c.
9630	กิจกรรมบริการส่วนบุคคลอื่นๆ ซึ่งมิได้จัดประเภทไว้ในที่อื่น	759	3,891	459,646.7	411,784.2	20,031.1	-	10,340.5	17,490.9	Other personal service activities n.e.c.
96302	กิจกรรมการดูแลสัตว์เลี้ยง	175	188	16,236.1	15,357.0	134.6	-	430.8	313.7	Pet care activities
96303	กิจกรรมบริการด้วยเครื่องหยอดเหรียญ	100	6	525.0	525.0	-	-	-	-	Concession operation of coin-operated personal service machines
96304	กิจกรรมโหราศาสตร์และไสยศาสตร์	278	15	1,053.5	1,053.5	-	-	-	-	Astrological and spiritualists' activities
96305	กิจกรรมบริการอาบ อบ นวด และบริการอื่นๆ ที่คล้ายกัน	82	3,337	395,734.0	350,627.9	19,634.3	-	9,909.7	15,562.1	Turkish baths, sauna and steam baths activities
96309	กิจกรรมบริการส่วนบุคคลอื่นๆ ซึ่งมิได้จัดประเภทไว้ในที่อื่น	124	344	46,098.1	44,220.8	262.2	-	-	1,615.0	Other personal service activities n.e.c.

หมายเหตุ : D หมายถึง ตัวเลขที่ไม่เปิดเผย

Note : D means disclosure prohibited.

ที่มา : สำมะโนธุรกิจและอุตสาหกรรม พ.ศ. 2555 (ธุรกิจทางการค้าและธุรกิจทางการบริการ) กรุงเทพมหานคร สำนักงานสถิติแห่งชาติ กระทรวงเทคโนโลยีสารสนเทศและการสื่อสาร

Source : The 2012 Business and Industrial Census (Trade and Services Industry) Bangkok, National Statistical Office, Ministry of Information and Communication Technology.

ตาราง 5 ค่าใช้จ่ายทั้งสิ้น มูลค่าสินค้าและวัสดุประกอบและส่วนเปลี่ยนแปลงสินค้าของสถานประกอบการธุรกิจปี 2554 จำแนกตามประเภทธุรกิจ

TABLE 5 TOTAL EXPENSES, VALUE OF STOCKS AND CHANGE IN VALUE OF STOCKS OF BUSINESS ESTABLISHMENTS IN 2011 BY CATEGORY OF BUSINESS INDUSTRY

(พันบาท In Thousand Baht)

รหัส Code	ประเภทธุรกิจ	จำนวน สถาน- ประกอบการ Number of establishments	รวม Total	ค่าซื้อสินค้า	ค่าไฟฟ้า	ค่าน้ำประปา	ค่าน้ำมันเชื้อเพลิง	ค่าใช้จ่าย	ค่าใช้จ่าย	ค่าซ่อมแซม	ค่าเช่า	ค่าเช่าอาคาร	ค่าใช้จ่ายอื่นๆ	มูลค่าสินค้าและวัสดุประกอบคงเหลือ		ส่วน เปลี่ยนแปลง ของสินค้าและ วัสดุประกอบ คงเหลือ Change in value of stocks	Category of business industry
				เพื่อการจำหน่าย และ/หรือให้บริการ Value of goods purchased for sale or rendering services	Electricity	Water supply	Fuels	เกี่ยวกับการ ให้บริการ อินเทอร์เน็ต Cost of internet services	เกี่ยวกับการ บำรุงรักษา อุปกรณ์ คอมพิวเตอร์ Repair and maintenance of computer accessories	สิ่งก่อสร้าง ยานพาหนะ เครื่องจักร และเครื่องมือ ฯลฯ Construction, vehicles, machinery and equipment etc.	ยานพาหนะ เครื่องจักร และเครื่องมือ ฯลฯ Rent on vehicles, machinery and equipment etc.	Rent on building	Other expenses	1 ม.ค. 2554 Jan 1, 2011	31 ธ.ค. 2554 Dec 31, 2011		
	รวม	246,866	3,958,748,495.1	3,442,559,173.1	41,858,414.9	8,379,473.4	13,563,642.3	6,695,674.6	2,057,128.4	14,840,255.6	7,526,743.7	51,801,365.1	369,466,624.0	874,806,030.8	914,705,318.2	39,899,287.3	Total
45	การขายส่งและการขายปลีก การซ่อมยานยนต์และจักรยายนต์	16,916	836,615,017.5	794,058,674.8	1,777,836.1	325,044.3	1,396,213.0	4,675,586.6	372,718.4	769,239.1	442,817.8	3,413,927.4	29,382,960.0	113,519,024.4	116,593,695.6	3,074,671.3	Wholesale and retail trade; repair of motor vehicles and motorcycles
451	การขายยานยนต์	1,439	621,308,567.3	594,026,725.9	592,891.9	81,077.3	469,310.3	4,609,118.4	313,950.4	394,188.0	359,764.3	1,113,562.8	19,347,978.0	59,948,254.3	60,292,601.4	344,347.0	Sale of motor vehicles
4510	การขายยานยนต์ใหม่ชนิดรถยนต์ นั่งส่วนบุคคล รถกระบะ รถตู้ และรถขนาดเล็กรถจักรยานยนต์	541	613,099,910.1	587,208,632.3	514,821.1	64,203.6	394,516.7	4,604,836.8	312,277.4	332,000.3	350,712.8	817,034.5	18,500,874.6	56,319,777.7	57,109,971.5	790,193.8	Sale of new passenger motor vehicles, pick-up truck, van and similar light motor vehicles
45102	การขายยานยนต์ใหม่ชนิดรถบรรทุก และยานยนต์หนักอื่นๆ	26	1,981,603.5	1,702,425.9	9,262.3	802.9	12,834.1	194.7	255.6	10,043.5	4,891.2	12,475.1	228,418.1	310,889.7	368,182.0	57,292.3	Sale of new trucks and other heavy motor vehicles
45103	การขายยานยนต์เก่าชนิดรถยนต์ นั่งส่วนบุคคล รถกระบะ รถตู้ และรถขนาดเล็กรถจักรยานยนต์	870	6,176,121.9	5,069,803.6	68,406.7	15,977.5	60,671.9	4,062.9	1,287.6	52,144.1	3,905.9	282,829.1	617,032.6	3,309,796.3	2,812,495.6	-497,300.6	Sale of used passenger motor vehicles, pick-up truck, van and similar light motor vehicles
45104	การขายยานยนต์เก่าชนิดรถบรรทุก และยานยนต์หนักอื่นๆ	2	D	D	D	D	D	D	D	D	D	D	D	D	D	D	Sale of used trucks and other heavy motor vehicles
452	การบำรุงรักษาและซ่อมยานยนต์	7,883	31,717,031.8	26,983,400.4	706,051.9	166,842.6	397,414.1	32,016.3	26,456.3	191,788.5	22,940.0	1,404,678.0	1,785,443.8	30,054,346.3	29,686,861.5	-367,484.8	Maintenance and repair of motor vehicles
4520	การบำรุงรักษาและซ่อมยานยนต์	7,883	31,717,031.8	26,983,400.4	706,051.9	166,842.6	397,414.1	32,016.3	26,456.3	191,788.5	22,940.0	1,404,678.0	1,785,443.8	30,054,346.3	29,686,861.5	-367,484.8	Maintenance and repair of motor vehicles
45201	การบำรุงรักษาและซ่อมระบบเครื่องยนต์ และชิ้นส่วนยานยนต์	6,216	25,312,732.8	21,614,833.2	531,565.0	101,924.2	351,308.4	22,970.6	21,897.8	163,334.8	17,013.0	1,103,096.7	1,384,789.1	29,565,552.5	29,238,410.5	-327,142.0	Maintenance and repair of motor vehicle engines and other parts
45202	การซ่อมตัวถัง ประตู หน้าต่าง และอื่นๆ ที่คล้ายกัน	772	4,496,261.1	3,832,237.5	93,594.1	31,527.4	34,668.3	6,562.9	4,063.6	10,546.7	5,914.4	136,201.3	340,944.8	350,976.4	305,073.0	-45,903.4	Repair of motor vehicle bodies, doors, windows and other similar services
45203	การบำรุงรักษายานยนต์ทั่วไป	895	1,908,037.9	1,536,329.7	80,892.8	33,391.0	11,437.4	2,482.8	494.9	17,907.0	12.5	165,380.0	59,709.8	137,817.4	143,378.1	5,560.7	Car-washing, polishing and similar services
453	การขายชิ้นส่วนและอุปกรณ์เสริม ของยานยนต์	4,046	147,259,571.8	139,128,092.1	355,098.4	53,858.0	317,018.3	30,300.3	28,182.0	135,023.6	51,792.7	609,060.3	6,551,146.2	19,201,600.8	22,160,377.8	2,958,777.0	Sale of motor vehicle parts and accessories
4530	การขายชิ้นส่วนและอุปกรณ์เสริม ของยานยนต์	4,046	147,259,571.8	139,128,092.1	355,098.4	53,858.0	317,018.3	30,300.3	28,182.0	135,023.6	51,792.7	609,060.3	6,551,146.2	19,201,600.8	22,160,377.8	2,958,777.0	Sale of motor vehicle parts and accessories
45301	การขายส่งชิ้นส่วนและอุปกรณ์ เสริมใหม่ของยานยนต์	1,071	118,618,511.9	112,990,053.0	168,412.9	26,041.5	143,423.5	17,689.7	18,043.4	79,493.5	44,544.5	321,293.5	4,809,516.4	12,178,326.9	13,838,234.9	1,659,908.0	Wholesale of new motor vehicle parts and accessories
45302	การขายปลีกชิ้นส่วนและอุปกรณ์ เสริมใหม่ของยานยนต์	2,383	25,082,319.1	22,951,324.4	147,051.9	20,790.9	156,014.1	11,028.4	10,057.2	54,056.2	7,248.2	206,844.1	1,517,903.7	5,881,664.4	7,251,699.3	1,370,034.8	Retail of new motor vehicle parts and accessories
45303	การขายส่งและปลีกชิ้นส่วนและอุปกรณ์ เสริมเก่าของยานยนต์	592	3,558,740.9	3,186,714.7	39,633.7	7,025.5	17,580.7	1,582.2	81.5	1,473.9	-	80,922.6	223,726.1	1,141,609.5	1,070,443.7	-71,165.9	Wholesale and retail of used motor vehicle parts and accessories

ตาราง 5 ค่าใช้จ่ายทั้งสิ้น มูลค่าสินค้าและวัสดุประกอบและส่วนเปลี่ยนแปลงสินค้าของสถานประกอบการธุรกิจปี 2554 จำแนกตามประเภทธุรกิจ (ต่อ)

TABLE 5 TOTAL EXPENSES, VALUE OF STOCKS AND CHANGE IN VALUE OF STOCKS OF BUSINESS ESTABLISHMENTS IN 2011 BY CATEGORY OF BUSINESS INDUSTRY (Cont'd)

(พันบาท In Thousand Baht)

รหัส Code	ประเภทธุรกิจ	จำนวน สถาน- ประกอบการ Number of establishments	รวม Total	ค่าซื้อสินค้า	ค่าไฟฟ้า	ค่าน้ำประปา	ค่าน้ำมันเชื้อเพลิง	ค่าใช้จ่าย	ค่าใช้จ่าย	ค่าซ่อมแซม	ค่าเช่า	ค่าเช่าอาคาร	ค่าใช้จ่ายอื่นๆ	มูลค่าสินค้าและวัสดุประกอบคงเหลือ		ส่วน เปลี่ยนแปลง ของสินค้าและ วัสดุประกอบ คงเหลือ Change in value of stocks	ส่วน ประเภทธุรกิจ Category of business industry
				เพื่อการจำหน่าย และ/หรือให้บริการ Value of goods purchased for sale or rendering services	Electricity	Water supply	Fuels	เกี่ยวกับการ ให้บริการ อินเทอร์เน็ต Cost of internet services	เกี่ยวกับการ บำรุงรักษา อุปกรณ์ คอมพิวเตอร์ Repair and maintenance of computer accessories	สิ่งก่อสร้าง ยานพาหนะ เครื่องจักร และเครื่องมือ ฯลฯ Construction, vehicles, machinery and equipment etc.	ยานพาหนะ เครื่องจักร และเครื่องมือ ฯลฯ Rent on vehicles, machinery and equipment etc.	Rent on building	Other expenses	1 ม.ค. 2554 Jan 1, 2011	31 ธ.ค. 2554 Dec 31, 2011		
454	การขาย การบำรุงรักษา และซ่อมจักรยานยนต์ ชิ้นส่วน และอุปกรณ์เสริมที่เกี่ยวข้อง	3,548	36,329,846.5	33,920,456.4	123,793.9	23,266.4	212,470.3	4,151.6	4,129.7	48,239.0	8,320.8	286,626.4	1,698,392.0	4,314,822.9	4,453,854.9	139,032.0	Sale, maintenance and repair of motorcycles and related parts and accessories
4540	การขาย การบำรุงรักษา และซ่อมจักรยานยนต์ ชิ้นส่วน และอุปกรณ์เสริมที่เกี่ยวข้อง	3,548	36,329,846.5	33,920,456.4	123,793.9	23,266.4	212,470.3	4,151.6	4,129.7	48,239.0	8,320.8	286,626.4	1,698,392.0	4,314,822.9	4,453,854.9	139,032.0	Sale, maintenance and repair of motorcycles and related parts and accessories
45401	การขายจักรยานยนต์	529	29,039,200.0	27,455,839.4	51,370.5	8,671.0	151,450.0	2,645.0	3,591.4	42,635.0	4,997.8	124,688.6	1,193,311.4	3,275,232.1	3,516,633.3	241,401.2	Sale of motorcycles
45402	การขายชิ้นส่วนและอุปกรณ์เสริมใหม่ของจักรยานยนต์	144	5,851,941.8	5,384,915.4	10,291.6	1,139.0	15,291.0	311.4	60.6	794.9	3,290.4	17,093.8	418,753.7	382,602.7	414,186.4	31,583.7	Wholesale of new motorcycle parts and accessories
45403	การขายปลีกชิ้นส่วนและอุปกรณ์เสริมใหม่ของจักรยานยนต์	625	709,472.8	589,034.3	16,380.8	3,449.8	8,927.1	74.6	137.4	960.6	16.0	40,788.9	49,703.3	588,331.8	463,131.6	-125,200.3	Retail of new motorcycle parts and accessories
45404	การขายส่งและปลีกชิ้นส่วนและอุปกรณ์เสริมเก่าของจักรยานยนต์	31	159,082.2	146,441.2	612.3	94.0	1,431.2	9.5	24.2	102.3	-	1,677.4	8,690.2	13,820.7	11,186.6	-2,634.1	Wholesale and retail of used motorcycle parts and accessories
45405	การบำรุงรักษาและซ่อมจักรยานยนต์	2,219	570,149.8	344,226.1	45,138.7	9,912.7	35,371.0	1,111.1	316.1	3,746.2	16.7	102,377.6	27,933.5	54,835.6	48,717.1	-6,118.5	Maintenance and repair of motorcycles
46	การขายส่ง (ยกเว้นยานยนต์ และจักรยานยนต์)	23,041	1,711,462,760.9	1,560,784,968.1	5,576,452.2	875,741.8	5,862,210.2	364,931.8	558,584.8	2,961,125.1	1,758,877.3	8,929,494.1	123,790,375.6	239,354,848.4	244,719,037.9	5,364,189.5	Wholesale trade (except of motor vehicles and motorcycles)
461	การขายส่ง โดยได้รับค่าตอบแทน หรือตามสัญญาจ้าง	461	59,257,734.3	55,728,386.4	89,536.9	13,870.1	90,147.9	31,450.2	8,638.0	53,489.3	15,965.4	148,518.4	3,077,731.8	3,019,091.6	2,779,560.2	-239,531.4	Wholesale on a fee or contract basis
4610	การขายส่ง โดยได้รับค่าตอบแทน หรือตามสัญญาจ้าง	461	59,257,734.3	55,728,386.4	89,536.9	13,870.1	90,147.9	31,450.2	8,638.0	53,489.3	15,965.4	148,518.4	3,077,731.8	3,019,091.6	2,779,560.2	-239,531.4	Wholesale on a fee or contract basis
46101	การขายส่งวัตถุดิบทางการเกษตร และสัตว์มีชีวิต โดยได้รับค่าตอบแทน หรือตามสัญญาจ้าง	37	5,755,809.3	5,571,761.8	16,480.8	1,916.3	5,348.3	839.3	635.7	3,166.9	0.3	1,698.6	153,961.2	875.0	1,467.2	592.2	Wholesale on a fee or contract basis of agricultural raw materials and live animals
46102	การขายส่งอาหาร เครื่องดื่ม และยาสูบ โดยได้รับค่าตอบแทนหรือตามสัญญาจ้าง	63	20,036,500.1	18,773,567.7	20,431.2	966.0	24,271.2	3,304.0	725.7	5,146.6	288.5	32,905.4	1,174,893.8	217,904.0	310,701.8	92,797.8	Wholesale on a fee or contract basis of food, beverages and tobacco
46103	การขายส่งสิ่งทอ เสื้อผ้า รองเท้า เครื่องหนัง และของใช้ในครัวเรือน โดยได้รับค่าตอบแทนหรือตามสัญญาจ้าง	109	5,200,809.9	4,934,878.8	13,038.1	2,115.6	14,172.1	1,125.4	2,712.8	3,012.3	4,347.2	24,815.6	200,592.1	872,296.1	871,518.6	-777.4	Wholesale on a fee or contract basis of textiles, clothing, footwear, leather goods and household articles
46104	การขายส่งคอมพิวเตอร์และซอฟต์แวร์ อุปกรณ์อิเล็กทรอนิกส์และโทรคมนาคม โดยได้รับค่าตอบแทนหรือตามสัญญาจ้าง	45	1,917,166.7	1,735,568.2	9,876.8	1,315.0	8,843.5	1,561.8	604.1	614.3	-	6,939.0	151,844.2	111,248.9	102,625.8	-8,623.1	Wholesale on a fee or contract basis of computers and software, electronic and telecommunications equipment
46105	การขายส่งเครื่องจักรอุตสาหกรรม โดยได้รับค่าตอบแทนหรือตามสัญญาจ้าง	64	2,070,603.4	1,879,185.5	7,295.8	1,244.0	11,023.3	433.7	226.7	6,146.9	2,954.9	23,481.7	138,610.8	249,310.3	257,883.2	8,573.0	Wholesale on a fee or contract basis of industrial machinery
46106	การขายส่งเชื้อเพลิง สังกะสี และโลหะ โดยได้รับค่าตอบแทนหรือตามสัญญาจ้าง	8	793,965.6	724,514.9	6,936.6	1,533.2	8,372.6	159.6	619.4	2,408.2	642.0	12,555.6	36,223.6	49,629.9	37,600.6	-12,029.3	Wholesale on a fee or contract basis of fuels, ores and metals
46107	การขายส่งวัสดุก่อสร้าง เครื่องโลหะ และอุปกรณ์ระบบท่อ โดยได้รับค่าตอบแทนหรือตามสัญญาจ้าง	31	1,134,879.9	1,076,297.5	2,180.7	547.5	7,427.6	67.7	16.0	1,982.7	-	4,530.0	41,830.4	226,952.7	199,263.5	-27,689.2	Wholesale on a fee or contract basis of construction materials, hardware, plumbing and heating equipment and supplies
46108	การขายส่งสินค้าเฉพาะอย่างอื่นๆ โดยได้รับค่าตอบแทนหรือตามสัญญาจ้าง	33	2,653,882.1	2,525,029.8	2,684.3	448.7	4,616.5	2,844.2	1,679.3	5,169.2	1,188.8	5,509.3	104,711.9	169,335.2	161,437.8	-7,897.4	Wholesale on a fee or contract basis of other particular products
46109	การขายส่งสินค้าทั่วไป โดยได้รับค่าตอบแทนหรือตามสัญญาจ้าง	71	19,694,117.3	18,507,582.2	10,612.7	3,783.9	6,072.8	21,114.5	1,418.2	25,842.3	6,543.6	36,083.2	1,075,063.7	1,121,539.6	837,061.7	-284,477.9	Wholesale on a fee or contract basis of a variety of goods
462	การขายส่งวัตถุดิบทางการเกษตร และสัตว์มีชีวิต	387	22,889,797.0	20,267,813.4	74,366.9	12,066.0	69,670.6	2,468.3	32,716.9	39,457.9	30,199.7	121,651.4	2,239,386.0	3,261,349.9	4,486,083.9	1,224,734.0	Wholesale of agricultural raw materials and live animals

ตาราง 5 ค่าใช้จ่ายทั้งสิ้น มูลค่าสินค้าและวัสดุประกอบและส่วนเปลี่ยนแปลงสินค้าของสถานประกอบการธุรกิจปี 2554 จำแนกตามประเภทธุรกิจ (ต่อ)

TABLE 5 TOTAL EXPENSES , VALUE OF STOCKS AND CHANGE IN VALUE OF STOCKS OF BUSINESS ESTABLISHMENTS IN 2011 BY CATEGORY OF BUSINESS INDUSTRY (Cont'd)

(พันบาท In Thousand Baht)

รหัส Code	ประเภทธุรกิจ	จำนวน สถาน- ประกอบการ Number of establishments	รวม Total	ค่าซื้อสินค้า	ค่าไฟฟ้า	ค่าน้ำประปา	ค่าน้ำมันเชื้อเพลิง	ค่าใช้จ่าย	ค่าใช้จ่าย	ค่าซ่อมแซม	ค่าเช่า	ค่าเช่าอาคาร	ค่าใช้จ่ายอื่นๆ	มูลค่าสินค้าและวัสดุประกอบคงเหลือ		ส่วน	ประเภท ของสินค้าและ วัสดุประกอบ Change in value of stocks	Category of business industry
				เพื่อการจำหน่าย และ/หรือให้บริการ Value of goods purchased for sale or rendering services	Electricity	Water supply	Fuels	เกี่ยวกับ บริการ อินเทอร์เน็ต Cost of internet services	เกี่ยวกับ การบำรุง รักษา อุปกรณ์ คอมพิวเตอร์ Repair and maintenance of computer accessories	สิ่งก่อสร้าง ยานพาหนะ เครื่องจักร และเครื่องมือ ฯลฯ Construction, vehicles, machinery and equipment etc.	ยานพาหนะ เครื่องจักร และเครื่องมือ ฯลฯ Rent on vehicles, machinery and equipment etc.	ค่าเช่าอาคาร Rent on building	Other expenses	1 ม.ค. 2554 Jan 1, 2011	31 ธ.ค. 2554 Dec 31, 2011	เปลี่ยนแปลง		
4620	การขายส่งวัตถุดิบทางการเกษตร และสัตว์มีชีวิต	387	22,889,797.0	20,267,813.4	74,366.9	12,066.0	69,670.6	2,468.3	32,716.9	39,457.9	30,199.7	121,651.4	2,239,386.0	3,261,349.9	4,486,083.9	1,224,734.0	Wholesale of agricultural raw materials and live animals	
46201	การขายส่งข้าวเปลือกและธัญพืชอื่นๆ	29	534,008.3	476,119.1	8,135.8	477.1	2,997.5	96.4	770.7	3,571.3	208.3	3,291.1	38,340.9	143,177.7	143,629.1	451.3	Wholesale of rice in the husk and other grains	
46202	การขายส่งพืชไร่ที่ใช้น้ำมันที่แข็งเมล็ดน้ำมันพืช	14	171,633.1	158,604.1	1,932.3	304.1	1,034.7	59.8	-	299.0	-	1,881.2	7,517.8	20,576.3	26,527.9	5,951.7	Wholesale of oil seeds and oleaginous fruits	
46204	การขายส่งสัตว์มีชีวิต	57	32,193.5	14,495.3	2,671.0	1,469.1	3,939.1	38.0	45.6	95.0	-	8,888.2	552.2	1,209.0	911.2	-297.8	Wholesale of live animals	
46205	การขายส่งดอกไม้ ต้นไม้ และเมล็ดพันธุ์พืช	131	1,544,652.7	1,250,407.8	13,876.4	3,934.8	16,228.5	291.4	20.6	3,922.3	1,184.3	8,860.7	245,925.8	92,245.4	107,891.6	15,646.2	Wholesale of flowers, plants and seeds	
46206	การขายส่งอาหารปศุสัตว์	61	8,121,144.7	7,170,873.1	32,335.9	3,794.4	30,194.0	1,528.2	31,611.1	16,467.1	25,867.7	78,234.2	730,239.1	1,488,317.6	1,565,774.4	77,456.8	Wholesale of animal feeds	
46209	การขายส่งวัตถุดิบอื่นๆ ทางเกษตร	95	12,486,164.7	11,197,313.9	15,415.3	2,086.6	15,276.8	454.5	268.9	15,103.1	2,939.3	20,496.0	1,216,810.2	1,515,823.8	2,641,349.7	1,125,525.8	Wholesale of other agricultural raw materials	
463	การขายส่งอาหาร เครื่องดื่ม และยาสูบ	2,289	298,717,528.7	264,935,254.3	787,377.0	121,630.0	841,782.2	18,476.4	26,158.9	529,684.9	413,148.6	584,506.3	30,459,510.0	21,470,853.2	21,275,845.1	-195,008.1	Wholesale of food, beverages and tobacco	
4631	การขายส่งอาหาร	1,857	190,300,416.2	167,274,293.7	635,502.6	88,553.1	555,292.3	12,269.1	21,778.2	399,110.7	163,773.6	440,154.3	20,709,688.6	17,780,949.9	17,262,009.1	-518,940.7	Wholesale of food	
46311	การขายส่งเนื้อสัตว์และผลิตภัณฑ์เนื้อสัตว์	112	2,101,660.2	1,975,214.9	24,606.1	3,073.6	12,281.6	797.6	945.8	7,368.3	2,527.2	11,115.7	63,729.4	99,421.1	124,893.5	25,472.3	Wholesale of meat and meat products	
46312	การขายส่งปลาและผลิตภัณฑ์สัตว์น้ำ	152	23,747,735.3	22,368,565.1	204,748.5	10,953.6	58,511.8	589.8	816.2	79,622.1	5,050.3	20,824.4	998,053.4	4,609,306.7	3,358,834.5	-1,250,472.2	Wholesale of fish and fish products	
46313	การขายส่งผักและผลไม้	344	3,513,492.3	3,036,286.2	45,728.2	4,377.0	27,162.3	1,398.1	359.6	14,650.6	13,508.2	27,277.5	342,744.7	281,315.4	362,692.3	81,376.9	Wholesale of fruits and vegetables	
46314	การขายส่งผลิตภัณฑ์นม	96	13,240,187.7	11,994,152.1	12,779.6	2,127.8	34,792.5	227.4	98.8	7,328.4	2,981.0	15,222.3	1,170,477.7	623,849.5	618,543.1	-5,306.4	Wholesale of dairy products	
46315	การขายส่งข้าวและผลิตภัณฑ์ ที่ได้จากโรงสีข้าว	230	34,710,872.2	31,505,027.4	60,396.3	12,849.3	20,056.4	2,104.9	1,248.0	28,803.0	30,100.5	155,119.5	2,895,166.9	4,373,724.8	6,158,590.7	1,784,865.9	Wholesale of rice and rice milling products	
46316	การขายส่งผลิตภัณฑ์ขนมอบ ไข่ น้ำมัน และไขมันที่ใช้ในการบริโภค	196	2,084,910.4	1,496,837.3	49,696.1	2,879.8	151,298.7	919.3	2,694.4	46,617.0	798.8	14,631.4	318,537.5	105,244.7	73,718.6	-31,526.1	Wholesale of bakery products, eggs and edible oils and fats of animal or vegetable origin	
46317	การขายส่งน้ำตาล ช็อกโกแลต ลูกกวาด และขนมที่ทำจากน้ำตาล	48	12,613,856.6	10,757,934.0	26,793.3	1,123.6	65,300.8	298.4	331.0	24,974.9	48.1	45,149.1	1,691,903.5	1,810,864.3	1,119,340.0	-691,524.3	Wholesale of sugar, chocolate, candy and sugar confectionery	
46318	การขายส่งกาแฟ ชา โกโก้	51	1,486,959.7	914,094.1	27,182.4	9,033.0	5,989.3	418.4	206.3	32,152.9	2,173.3	13,547.9	482,162.2	728,721.4	444,334.1	-284,387.3	Wholesale of coffee, tea and cocoa	
46319	การขายส่งผลิตภัณฑ์อาหารอื่นๆ	628	96,800,741.7	83,226,182.8	183,571.9	42,135.4	179,898.8	5,515.1	15,078.0	157,593.5	106,586.3	137,266.5	12,746,913.3	5,148,502.0	5,001,062.3	-147,439.7	Wholesale of other food products	
4632	การขายส่งเครื่องดื่มและยาสูบ	432	108,417,112.5	97,660,960.6	151,874.5	33,076.8	286,489.8	6,207.3	4,380.7	130,574.2	249,375.1	144,351.9	9,749,821.4	3,689,903.4	4,013,835.9	323,932.6	Wholesale of beverages and tobacco	
46321	การขายส่งเครื่องดื่มที่มีแอลกอฮอล์	212	91,862,907.3	82,314,745.9	40,529.5	3,061.1	94,276.1	5,285.9	3,518.4	47,716.4	243,087.7	127,381.5	8,983,304.7	2,403,619.8	2,447,920.7	44,300.9	Wholesale of alcohol beverages	
46322	การขายส่งเครื่องดื่มที่ไม่มีแอลกอฮอล์	205	16,459,503.7	15,264,156.9	110,349.9	29,825.5	190,160.5	842.5	857.1	82,841.5	6,287.4	14,555.3	759,627.2	1,267,343.2	1,547,247.1	279,903.9	Wholesale of non-alcohol beverages	
46323	การขายส่งผลิตภัณฑ์ยาสูบ	15	94,701.4	82,057.8	995.1	190.2	2,053.2	79.0	5.2	16.3	-	2,415.1	6,889.5	18,940.3	18,668.1	-272.2	Wholesale of tobacco	
464	การขายส่งของใช้ในครัวเรือน	10,280	334,109,677.1	295,248,193.0	1,786,746.8	161,502.5	1,803,402.9	107,448.7	270,068.0	687,868.5	395,058.0	4,042,298.7	29,607,090.0	76,117,772.9	79,193,244.6	3,075,471.7	Wholesale of household goods	
4641	การขายส่งสิ่งทอ เสื้อผ้า และรองเท้า	6,307	80,044,848.1	68,464,275.1	822,098.6	74,390.2	473,507.7	31,673.4	77,731.2	159,080.2	185,281.9	2,590,743.4	7,166,066.4	41,830,364.0	42,114,987.1	284,623.1	Wholesale of textiles, clothing and footwear	
46411	การขายส่งผ้าและผ้า	919	24,573,729.0	22,370,625.9	198,533.3	20,583.4	146,049.5	4,174.2	1,288.8	41,926.7	8,345.9	342,413.5	1,439,787.8	28,796,153.5	28,162,989.9	-633,163.6	Wholesale of yarn and fabrics	
46412	การขายส่งของใช้ในครัวเรือนที่ทำจากสิ่งทอ	200	9,128,155.2	8,231,986.1	163,074.5	3,747.3	22,939.5	1,418.9	1,442.2	36,122.4	5,479.2	74,657.8	587,287.2	4,039,493.2	4,554,172.4	514,679.2	Wholesale of household goods of textile	
46413	การขายส่งอุปกรณ์ตัดเย็บ	77	5,519,579.1	5,004,893.3	42,305.0	11,442.8	146,384.3	1,741.4	691.4	10,769.6	7,265.1	11,454.0	282,632.2	723,353.1	818,785.4	95,432.3	Wholesale of haberdashery	
46414	การขายส่งเสื้อผ้า	4,683	37,811,541.1	30,227,380.5	392,017.4	34,319.0	145,101.4	23,737.0	73,061.3	65,639.1	163,865.8	2,008,118.8	4,678,300.8	7,596,003.2	7,859,213.9	263,210.7	Wholesale of clothing	
46415	การขายส่งรองเท้า	428	3,011,843.7	2,629,389.3	26,168.5	4,297.7	13,033.0	601.8	1,247.5	4,622.3	326.0	154,099.2	178,058.4	675,360.9	719,825.5	44,464.6	Wholesale of footwear	
4642	การขายส่งเครื่องใช้ไฟฟ้า และ อิเล็กทรอนิกส์ที่ใช้ในครัวเรือน	629	72,149,762.1	62,556,195.6	125,183.7	17,397.8	311,784.4	14,298.5	58,150.4	142,168.6	78,940.6	291,814.4	8,553,828.3	10,034,800.8	10,100,852.0	66,051.2	Wholesale of electric household appliances and consumer electronics	
46421	การขายส่งเครื่องใช้ไฟฟ้าและ อิเล็กทรอนิกส์ที่ใช้ในครัวเรือน (ยกเว้นอุปกรณ์ไฟฟ้าสำหรับโคมไฟแสงสว่าง)	419	57,451,759.0	49,226,958.3	85,884.9	12,836.3	169,194.2	12,868.5	51,803.5	94,493.9	67,707.5	253,485.6	7,476,526.2	7,770,201.1	7,504,783.0	-265,418.1	Wholesale of electric household appliances and consumer electronics (except lighting equipment)	
46422	การขายส่งอุปกรณ์ไฟฟ้าสำหรับโคมไฟแสงสว่าง	210	14,698,003.2	13,329,237.3	39,298.7	4,561.4	142,590.1	1,430.0	6,347.0	47,674.7	11,233.1	38,328.7	1,077,302.1	2,264,599.6	2,596,069.0	331,469.3	Wholesale of lighting equipment	
4643	การขายส่งสินค้าวัฒนธรรมและนันทนาการ	702	21,343,526.8	18,464,737.7	129,119.5	14,752.2	175,492.9	8,454.6	8,048.3	79,053.6	14,087.0	142,573.4	2,307,207.6	6,568,839.8	6,784,055.3	215,215.6	Wholesale of cultural and recreation goods	
46431	การขายส่งหนังสือ หนังสือพิมพ์ และเครื่องเขียน	341	12,664,765.6	11,054,376.8	67,766.3	7,707.8	128,221.0	5,896.2	5,853.0	62,596.7	10,709.5	76,909.0	1,244,729.4	3,011,175.6	3,206,524.4	195,348.9	Wholesale of books, newspapers and stationery	

ตาราง 5 ค่าใช้จ่ายทั้งสิ้น มูลค่าสินค้าและวัสดุประกอบและส่วนเปลี่ยนแปลงสินค้าของสถานประกอบการธุรกิจปี 2554 จำแนกตามประเภทธุรกิจ (ต่อ)

TABLE 5 TOTAL EXPENSES, VALUE OF STOCKS AND CHANGE IN VALUE OF STOCKS OF BUSINESS ESTABLISHMENTS IN 2011 BY CATEGORY OF BUSINESS INDUSTRY (Cont'd)

(พันบาท In Thousand Baht)

รหัส Code	ประเภทธุรกิจ	จำนวน สถาน- ประกอบการ Number of establishments	รวม Total	ค่าซื้อสินค้า เพื่อการจำหน่าย และ/หรือให้บริการ Value of goods purchased for sale or rendering services	ค่าไฟฟ้า Electricity	ค่าน้ำประปา Water supply	ค่าน้ำมันเชื้อเพลิง Fuels	ค่าใช้จ่าย เกี่ยวกับกา รับบริการ อินเทอร์เน็ต Cost of internet services	ค่าใช้จ่าย เกี่ยวกับการ บำรุงรักษา อุปกรณ์ คอมพิวเตอร์ Repair and maintenance of computer accessories	ค่าซ่อมแซม สิ่งก่อสร้าง ยานพาหนะ เครื่องจักร และเครื่องมือ ฯลฯ Repair on construction, vehicles, machinery and equipment etc.	ค่าเช่า ยานพาหนะ เครื่องจักร และเครื่องมือ ฯลฯ Rent on vehicles, machinery and equipment etc.	ค่าเช่าอาคาร Rent on building	ค่าใช้จ่ายอื่นๆ expenses	มูลค่าสินค้าและวัสดุประกอบคงเหลือ Value of stocks		ส่วน เปลี่ยนแปลง ของสินค้าและ วัสดุประกอบ คงเหลือ Change in value of stocks	ส่วน ประเภทธุรกิจ Category of business industry
														1 ม.ค. 2554 Jan 1, 2011	31 ธ.ค. 2554 Dec 31, 2011		
46432	การขายส่งสื่อบันทึกภาพ และเสียงที่บันทึกข้อมูลแล้ว	44	1,022,750.1	893,875.5	30,551.2	649.3	2,272.7	1,002.7	290.4	2,778.5	83.6	17,879.4	73,366.7	734,203.7	765,059.0	30,855.3	Wholesale of recorded visual and audio media
46433	การขายส่งเครื่องกีฬา	133	5,165,504.2	4,312,758.0	18,682.0	4,571.4	25,506.0	1,056.3	1,443.7	8,929.0	604.2	27,089.0	764,864.5	2,083,904.1	2,069,349.6	-14,554.5	Wholesale of sports goods
46434	การขายส่งเกมและของเล่น	102	1,263,383.0	1,120,629.9	7,402.9	1,153.8	15,607.7	361.8	236.8	3,794.5	450.0	7,705.3	106,040.2	639,255.5	658,293.5	19,038.0	Wholesale of games and toys
46439	การขายส่งสินค้าอื่นๆ ด้านวัฒนธรรม และนันทนาการ	82	1,227,123.9	1,083,097.5	4,717.1	669.9	3,885.5	137.6	224.4	954.8	2,239.6	12,990.7	118,206.8	100,300.9	84,828.8	-15,472.0	Wholesale of other cultural and recreation goods
4644	การขายส่งสินค้าทางเภสัชกรรม และการแพทย์ เครื่องหอม และเครื่องสำอาง	736	89,246,703.7	77,820,705.3	509,439.1	31,410.4	692,190.5	39,061.8	106,733.7	252,148.8	71,005.6	368,876.8	9,355,131.7	11,040,404.1	12,999,044.6	1,958,640.4	Wholesale of pharmaceutical and medical goods, perfumeries and toilet preparations
46441	การขายส่งสินค้าทางเภสัชกรรม และการแพทย์	423	80,882,215.6	71,810,587.9	440,530.6	24,141.4	641,869.5	35,450.4	100,024.9	214,681.6	60,790.4	163,839.7	7,390,299.3	9,801,241.0	11,325,710.3	1,524,469.3	Wholesale of pharmaceutical and medical goods
46442	การขายส่งเครื่องหอม	62	796,902.6	506,738.0	18,846.9	1,928.8	12,733.7	492.1	1,822.4	14,111.0	-	11,098.8	229,130.8	62,944.6	303,323.7	240,379.1	Wholesale of perfumeries
46443	การขายส่งเครื่องสำอาง และเครื่องสำอาง	251	7,567,585.4	5,503,379.4	50,061.7	5,340.2	37,587.3	3,119.3	4,886.3	23,356.2	10,215.2	193,938.3	1,735,701.5	1,176,218.6	1,370,010.6	193,792.0	Wholesale of cosmetics and toilet preparations
4649	การขายส่งของใช้ในครัวเรือนอื่นๆ	1,906	71,324,836.5	67,942,279.3	200,905.9	23,551.9	150,427.4	13,960.3	19,404.4	55,417.4	45,743.0	648,290.8	2,224,856.1	6,643,364.3	7,194,305.6	550,941.4	Wholesale of other household goods
46491	การขายส่งอุปกรณ์ถ่ายภาพและทัศนศาสตร์	52	3,930,687.6	3,491,148.6	6,594.3	977.0	6,192.0	2,689.8	3,288.4	2,224.3	532.4	41,279.6	375,761.1	496,682.0	1,125,833.3	629,151.3	Wholesale of photographic and optical goods
46492	การขายส่งนาฬิกา เครื่องประดับเพชรพลอย	746	52,385,418.0	51,192,054.0	82,627.1	9,984.0	24,066.6	4,926.0	5,827.7	17,219.7	18,177.6	220,542.5	809,992.7	3,219,198.0	3,744,758.5	525,560.5	Wholesale of watches, clocks and jewellery
46493	การขายส่งเครื่องหนังและเครื่องใช้ สำหรับการเดินทาง	228	1,945,579.0	1,544,356.2	10,081.8	1,291.3	14,249.9	1,042.0	283.7	2,005.7	747.8	169,663.1	201,857.6	350,895.6	291,699.5	-59,196.0	Wholesale of leather goods and travel accessories
46494	การขายส่งเฟอร์นิเจอร์ ชนิดใช้ในครัวเรือน	136	4,310,584.7	3,849,727.7	32,569.9	2,759.4	35,335.0	1,676.0	4,044.4	10,411.2	24,235.9	45,019.7	304,805.6	705,697.4	649,273.7	-56,423.7	Wholesale of household furniture
46495	การขายส่งเครื่องดินเผา เครื่องแก้ว และเครื่องครัว	137	2,053,824.0	1,798,593.9	10,019.0	1,649.1	12,376.2	718.0	779.7	10,405.3	1,565.9	20,681.4	197,035.7	1,027,319.3	345,846.9	-681,472.4	Wholesale of chinaware, glassware and kitchenware
46499	การขายส่งของใช้ในครัวเรือนอื่นๆ ซึ่งมิได้จัดประเภทไว้ในที่อื่น	607	6,698,743.2	6,066,399.0	59,013.6	6,891.1	58,207.8	2,908.7	5,180.4	13,151.2	483.5	151,104.6	335,403.4	843,572.0	1,036,893.7	193,321.7	Wholesale of other household goods, n.e.c
465	การขายส่งเครื่องจักร อุปกรณ์ และเครื่องมือเครื่องใช้	3,698	292,451,003.9	265,632,161.6	1,150,782.9	231,211.6	976,471.9	129,526.7	116,258.4	689,058.1	374,360.0	2,615,375.5	20,535,797.1	46,952,879.0	42,554,211.0	-4,398,668.0	Wholesale of machinery, equipment and supplies
4651	การขายส่งคอมพิวเตอร์ อุปกรณ์ต่อพ่วง และซอฟต์แวร์	289	67,304,669.7	63,670,826.6	74,966.3	10,060.5	42,144.6	59,230.7	25,592.3	37,861.7	26,709.7	508,324.8	2,848,952.5	2,737,935.4	3,612,034.8	874,099.4	Wholesale of computers, computer peripheral equipment and software
46510	การขายส่งคอมพิวเตอร์ อุปกรณ์ต่อพ่วง และซอฟต์แวร์	289	67,304,669.7	63,670,826.6	74,966.3	10,060.5	42,144.6	59,230.7	25,592.3	37,861.7	26,709.7	508,324.8	2,848,952.5	2,737,935.4	3,612,034.8	874,099.4	Wholesale of computers, computer peripheral equipment and software
4652	การขายส่งอุปกรณ์และชิ้นส่วนทาง อิเล็กทรอนิกส์และโทรคมนาคม	506	72,675,156.2	64,993,261.1	138,063.3	14,575.3	143,743.6	26,209.7	30,401.1	179,707.7	78,897.9	803,338.0	6,266,958.6	16,948,429.4	9,917,868.8	-7,030,560.6	Wholesale of electronic and telecommunications equipment and parts
46521	การขายส่งอุปกรณ์ และชิ้นส่วน อิเล็กทรอนิกส์	276	26,886,869.8	23,854,814.6	35,998.2	5,343.9	48,186.9	14,451.5	20,845.0	31,332.2	14,990.9	165,667.3	2,695,239.3	2,420,471.0	2,627,046.4	206,575.4	Wholesale of electronic equipment and parts
46522	การขายส่งโทรศัพท์ และอุปกรณ์โทรคมนาคม	230	45,788,286.3	41,138,446.4	102,065.1	9,231.4	95,556.7	11,758.2	9,556.1	148,375.5	63,907.0	637,670.7	3,571,719.3	14,527,958.4	7,290,822.4	-7,237,136.0	Wholesale of telephone and telecommunications equipment
4653	การขายส่งเครื่องจักร อุปกรณ์ และเครื่องใช้ทางการเกษตร	233	12,979,240.9	12,512,794.1	26,366.7	5,284.3	43,105.3	1,245.0	2,264.7	31,117.0	5,201.4	21,329.6	330,532.7	3,450,258.2	3,108,199.9	-342,058.3	Wholesale of agricultural machinery, equipment and supplies
46530	การขายส่งเครื่องจักร อุปกรณ์ และเครื่องใช้ทางการเกษตร	233	12,979,240.9	12,512,794.1	26,366.7	5,284.3	43,105.3	1,245.0	2,264.7	31,117.0	5,201.4	21,329.6	330,532.7	3,450,258.2	3,108,199.9	-342,058.3	Wholesale of agricultural machinery, equipment and supplies
4659	การขายส่งเครื่องจักรและอุปกรณ์อื่นๆ	2,670	139,491,937.2	124,455,279.8	911,386.6	201,291.6	747,478.3	42,841.3	58,000.3	440,371.7	263,551.0	1,282,383.2	11,089,353.3	23,816,256.0	25,916,107.5	2,099,851.5	Wholesale of other machinery and equipment

ตาราง 5 ค่าใช้จ่ายทั้งสิ้น มูลค่าสินค้าและวัสดุประกอบและส่วนเปลี่ยนแปลงสินค้าของสถานประกอบการธุรกิจปี 2554 จำแนกตามประเภทธุรกิจ (ต่อ)

TABLE 5 TOTAL EXPENSES, VALUE OF STOCKS AND CHANGE IN VALUE OF STOCKS OF BUSINESS ESTABLISHMENTS IN 2011 BY CATEGORY OF BUSINESS INDUSTRY (Cont'd)

(พันบาท In Thousand Baht)

รหัส Code	ประเภทธุรกิจ	จำนวน สถาน- ประกอบการ Number of establishments	รวม Total	ค่าซื้อสินค้า เพื่อการจำหน่าย และ/หรือให้บริการ Value of goods purchased for sale or rendering services	ค่าไฟฟ้า Electricity	ค่าน้ำประปา Water supply	ค่าน้ำมันเชื้อเพลิง Fuels	ค่าใช้จ่าย เกี่ยวกับการ ให้บริการ อินเทอร์เน็ต Cost of internet services	ค่าใช้จ่าย เกี่ยวกับ การบำรุงรักษา อุปกรณ์ คอมพิวเตอร์ Repair and maintenance of computer accessories	ค่าซ่อมแซม สิ่งก่อสร้าง ยานพาหนะ เครื่องจักร และเครื่องมือ ฯลฯ Repair on construction, vehicles, machinery and equipment etc.	ค่าเช่า ยานพาหนะ เครื่องจักร และเครื่องมือ ฯลฯ Rent on vehicles, machinery and equipment etc.	ค่าเช่าอาคาร Rent on building	ค่าใช้จ่ายอื่นๆ expenses	มูลค่าสินค้าและวัสดุประกอบคงเหลือ Value of stocks		ส่วน เปลี่ยนแปลง ของสินค้าและ วัสดุประกอบ คงเหลือ Change in value of stocks	ประเภท Category of business industry
														1 ม.ค. 2554 Jan 1, 2011	31 ธ.ค. 2554 Dec 31, 2011		
46591	การขายส่งอุปกรณ์การขนส่ง (ยกเว้น ยานยนต์ จักรยานยนต์ และรถจักรยาน)	45	1,993,798.4	1,680,290.5	4,286.3	617.7	6,457.6	257.3	71.5	636.8		9,941.2	291,231.0	545,725.3	536,823.3	-8,902.0	Wholesale of transport equipment (except motor vehicles, motorcycles and bicycles)
46592	การขายส่งเครื่องจักรและอุปกรณ์ งานวิศวกรรมโยธา งานเหมืองแร่ และงานก่อสร้าง	94	9,558,256.1	8,654,879.3	127,297.5	6,604.5	27,622.5	1,455.8	8,303.5	57,510.1	11,610.0	54,853.3	608,119.7	2,827,876.6	3,623,888.3	796,011.7	Wholesale of civil engineering, mining and construction machinery
46593	การขายส่งเครื่องจักรและอุปกรณ์ ชนิดใช้ในงานอุตสาหกรรม	1,105	44,661,496.0	40,261,369.6	154,117.0	23,453.4	332,829.9	17,803.6	20,168.9	118,141.1	128,679.2	304,032.6	3,300,900.7	9,058,752.8	9,744,481.9	685,729.1	Wholesale of industrial machinery and equipment
46594	การขายส่งเครื่องจักร อุปกรณ์ และ เฟอร์นิเจอร์ชนิดใช้ในสำนักงาน	188	23,506,767.8	20,564,630.8	488,353.0	142,617.8	64,497.5	5,206.3	4,401.8	149,358.0	12,093.4	599,314.0	1,476,295.3	1,869,411.8	1,951,852.1	82,440.3	Wholesale of office machinery, equipment and furniture
46599	การขายส่งเครื่องจักรและอุปกรณ์อื่นๆ ซึ่งมิได้จัดประเภทไว้ในที่อื่น	1,238	59,771,618.8	53,294,109.7	137,332.8	27,998.2	316,070.9	18,118.3	25,054.6	114,725.7	111,159.7	314,242.2	5,412,806.7	9,514,489.4	10,059,061.9	544,572.5	Wholesale of other machinery and equipment, n.e.c
466	การขายส่งสินค้าเฉพาะประเภทอื่นๆ	5,566	641,323,756.4	604,081,943.5	1,638,149.4	303,623.1	2,011,436.2	73,117.2	101,399.2	935,866.9	526,573.3	1,361,912.4	30,289,735.2	84,824,982.7	90,368,145.3	5,543,162.6	Other specialized wholesale
4661	การขายส่งเชื้อเพลิงแข็ง เชื้อเพลิงเหลว และเชื้อเพลิงก๊าซ รวมถึงผลิตภัณฑ์ ที่เกี่ยวข้อง	298	55,344,896.5	51,124,177.7	64,989.1	17,272.8	118,318.8	16,879.3	11,272.8	74,107.5	14,163.7	137,855.1	3,765,859.5	8,270,167.0	8,807,036.4	536,869.4	Wholesale of solid, liquid and gaseous fuels and related products
46611	การขายส่งเชื้อเพลิงแข็ง	87	12,946,680.3	10,924,309.6	17,230.8	6,166.7	23,372.9	222.0	-	4,874.7	1,652.1	25,637.9	1,943,213.6	7,027,134.2	7,524,201.6	497,067.4	Wholesale of solid fuels
46612	การขายส่งเชื้อเพลิงเหลว	41	13,688,246.1	12,441,609.2	23,758.4	6,376.2	41,555.2	14,853.1	821.9	54,069.3	9,293.7	54,757.1	1,041,152.0	151,086.5	124,867.4	-26,219.1	Wholesale of liquid fuels
46613	การขายส่งเชื้อเพลิงก๊าซ	81	1,049,235.1	930,367.4	9,082.9	2,620.0	8,832.0	385.3	4,107.1	5,552.7	1,530.6	6,556.4	80,200.6	46,033.8	37,423.7	-8,610.1	Wholesale of gaseous fuels
46614	การขายส่งผลิตภัณฑ์ที่ได้จากการ กลั่นปิโตรเลียม	89	27,660,735.0	26,827,891.4	14,917.1	2,109.9	44,558.7	1,418.9	6,343.8	9,610.9	1,687.3	50,903.7	701,293.3	1,045,912.5	1,120,543.7	74,631.2	Wholesale of refined petroleum products
4662	การขายส่งโลหะและสินแร่โลหะ	895	135,591,496.3	130,993,652.6	304,185.1	18,655.8	375,493.9	8,749.4	17,195.3	181,042.3	82,368.3	196,919.4	3,413,234.1	20,838,888.4	20,921,329.0	82,440.5	Wholesale of metals and metal ores
46621	การขายส่งสินแร่เหล็กและโลหะที่ไม่ใช่เหล็ก	72	25,563,068.9	24,937,685.0	12,301.2	924.3	108,213.1	579.5	747.6	17,976.3	2,393.8	12,152.5	470,095.4	712,491.8	916,716.3	204,224.5	Wholesale of ferrous and non-ferrous metal ores
46622	การขายส่งเหล็ก เหล็กกล้า และโลหะ ที่ไม่ใช่เหล็กขั้นมูลฐาน	823	110,028,427.3	106,055,967.6	291,883.9	17,731.5	267,280.7	8,169.9	16,447.6	163,066.0	79,974.4	184,766.9	2,943,138.8	20,126,396.7	20,004,612.7	-121,783.9	Wholesale of iron, steel and non-ferrous metal in primary forms
4663	การขายส่งวัสดุก่อสร้าง เครื่องโลหะ เครื่องอุปกรณ์และวัสดุสำหรับ ระบบท่อและระบบทำความร้อน	1,658	87,568,381.5	78,486,540.5	343,023.0	42,638.9	557,811.1	25,011.2	32,237.3	296,948.1	193,091.9	422,796.0	7,168,283.5	19,711,213.8	20,597,705.7	886,492.0	Wholesale of construction materials, hardware, plumbing and heating equipment and supplies
46631	การขายส่งอิฐ หิน ปูน หวาย และผลิตภัณฑ์คอนกรีต	222	12,682,069.8	10,837,903.3	101,390.1	7,252.9	175,048.1	2,537.9	2,108.4	135,865.3	58,550.4	68,160.7	1,293,252.7	4,591,854.3	4,032,412.7	-559,441.6	Wholesale of bricks, stone, cement, sand and concrete products
46632	การขายส่งไม้และผลิตภัณฑ์ จากไม้แปรรูปขั้นต้น	324	11,067,598.0	9,892,603.1	32,003.7	4,883.9	69,375.3	1,298.9	272.7	11,594.5	2,035.0	45,427.7	1,008,103.3	2,004,425.1	2,224,545.5	220,120.5	Wholesale of wood in the rough and products of primary processing of wood
46633	การขายส่งสี น้ำมันชักเงา และแล็กเกอร์	126	4,002,664.5	3,850,314.0	9,457.2	894.8	14,416.1	603.4	240.2	4,043.5	257.7	6,529.2	115,908.4	534,617.5	627,517.1	92,899.5	Wholesale of paints, varnishes and lacquers
46634	การขายส่งอุปกรณ์ระบบท่อ และเครื่องสุขภัณฑ์	227	15,365,901.2	14,417,383.8	56,982.2	8,079.9	71,626.1	12,790.0	2,446.9	33,934.9	3,620.3	62,513.6	696,523.6	3,163,183.8	3,329,392.4	166,208.6	Wholesale of plumbing and heating equipment and supplies and sanitary equipment
46639	การขายส่งวัสดุก่อสร้างอื่นๆ	759	44,450,147.9	39,488,336.4	143,189.8	21,527.4	227,345.7	7,780.9	27,169.2	111,509.9	128,628.6	240,164.6	4,054,495.5	9,417,133.1	10,383,838.0	966,704.9	Wholesale of other construction materials
4669	การขายส่งของเสียและเศษวัสดุ และผลิตภัณฑ์อื่นๆ ซึ่งมิได้จัด ประเภทไว้ในที่อื่น	2,715	362,818,982.2	343,477,572.7	925,952.1	225,055.5	959,812.4	22,477.4	40,693.8	383,769.0	236,949.4	604,341.9	15,942,358.0	36,004,713.5	40,042,074.2	4,037,360.7	Wholesale of waste and scrap and other products, n.e.c.
46691	การขายส่งเคมีภัณฑ์ทางอุตสาหกรรม	652	140,195,175.7	127,757,987.0	688,828.9	169,987.5	478,846.5	11,068.3	24,451.2	218,112.5	131,122.0	266,810.8	10,447,961.0	19,823,377.6	21,887,296.5	2,063,918.9	Wholesale of industrial chemicals
46692	การขายส่งปุ๋ยและเคมีภัณฑ์ ทางการเกษตร	155	43,300,161.3	41,481,648.9	41,187.7	5,297.2	128,174.9	3,359.3	6,523.1	68,867.0	33,927.6	51,451.6	1,479,724.1	9,217,739.3	11,765,894.4	2,548,155.1	Wholesale of fertilizers and agrochemical products
46693	การขายส่งยางพาราและพลาสติกขั้นต้น	160	142,856,460.2	139,563,389.5	43,709.2	22,295.2	75,670.2	1,025.6	1,393.4	16,858.6	37,874.2	93,577.1	3,000,667.1	2,379,942.9	1,494,061.1	-885,881.9	Wholesale of rubber and plastic materials in primary forms

ตาราง 5 ค่าใช้จ่ายทั้งสิ้น มูลค่าสินค้าและวัสดุประกอบและส่วนเปลี่ยนแปลงสินค้าของสถานประกอบการธุรกิจปี 2554 จำแนกตามประเภทธุรกิจ (ต่อ)

TABLE 5 TOTAL EXPENSES, VALUE OF STOCKS AND CHANGE IN VALUE OF STOCKS OF BUSINESS ESTABLISHMENTS IN 2011 BY CATEGORY OF BUSINESS INDUSTRY (Cont'd)

(พันบาท In Thousand Baht)

รหัส Code	ประเภทธุรกิจ	จำนวน สถาน- ประกอบการ Number of establishments	รวม Total	ค่าซื้อสินค้า เพื่อการจำหน่าย และ/หรือให้บริการ Value of goods purchased for sale or rendering services	ค่าไฟฟ้า Electricity	ค่าน้ำประปา Water supply	ค่าน้ำมันเชื้อเพลิง Fuels	ค่าใช้จ่าย เกี่ยวกับการ ให้บริการ อินเทอร์เน็ต Cost of internet services	ค่าใช้จ่าย เกี่ยวกับการ บำรุงรักษา อุปกรณ์ คอมพิวเตอร์ Repair and maintenance of computer accessories	ค่าซ่อมแซม สิ่งก่อสร้าง ยานพาหนะ เครื่องจักร และเครื่องมือ ฯลฯ Repair on construction, vehicles, machinery and equipment etc.	ค่าเช่า ยานพาหนะ เครื่องจักร และเครื่องมือ ฯลฯ Rent on vehicles, machinery and equipment etc.	ค่าเช่าอาคาร Rent on building	ค่าใช้จ่ายอื่นๆ expenses	มูลค่าสินค้าและวัสดุประกอบคงเหลือ Value of stocks		ส่วน เปลี่ยนแปลง ของสินค้าและ วัสดุประกอบ คงเหลือ Change in value of stocks	Category of business industry
														1 ม.ค. 2554 Jan 1, 2011	31 ธ.ค. 2554 Dec 31, 2011		
46694	การขายส่งบรรจุภัณฑ์ชนิดใช้ในงานอุตสาหกรรม	186	6,315,314.5	6,132,395.5	14,448.2	4,541.5	18,847.2	729.0	277.9	3,477.8	1,609.0	26,670.8	112,317.7	1,024,754.4	902,773.6	-121,980.9	Wholesale of industrial or commercial containers
46695	การขายส่งของเสียและเศษวัสดุที่สามารถนำกลับมาใช้ใหม่	1,263	18,458,916.5	17,691,236.6	69,101.6	16,259.4	126,565.9	1,462.4	1,290.9	39,526.7	11,765.8	93,145.9	408,561.3	1,594,263.6	1,677,061.3	82,797.6	Wholesale of waste and scrap and materials for recycling
46699	การขายส่งผลิตภัณฑ์อื่นๆ ซึ่งมีได้จัดประเภทไว้ที่อื่น	299	11,692,953.9	10,850,915.2	68,676.5	6,674.8	131,707.6	4,832.7	6,757.4	36,926.3	20,650.9	72,685.7	493,126.8	1,964,635.7	2,314,987.4	350,351.7	Wholesale of other products, n.e.c.
469	การขายส่งสินค้าทั่วไป	360	62,713,263.5	54,891,216.0	49,492.3	31,838.6	69,298.6	2,444.2	3,345.4	25,699.4	3,572.2	55,231.3	7,581,125.5	3,707,919.0	4,061,947.7	354,028.7	Non-specialized wholesale trade
4690	การขายส่งสินค้าทั่วไป	360	62,713,263.5	54,891,216.0	49,492.3	31,838.6	69,298.6	2,444.2	3,345.4	25,699.4	3,572.2	55,231.3	7,581,125.5	3,707,919.0	4,061,947.7	354,028.7	Non-specialized wholesale trade
46900	การขายส่งสินค้าทั่วไป	360	62,713,263.5	54,891,216.0	49,492.3	31,838.6	69,298.6	2,444.2	3,345.4	25,699.4	3,572.2	55,231.3	7,581,125.5	3,707,919.0	4,061,947.7	354,028.7	Non-specialized wholesale trade
47	การขายปลีก (ยกเว้นยานยนต์และจักรยานยนต์)	89,831	777,720,090.9	671,204,602.0	7,680,398.7	987,689.5	2,551,016.0	246,104.5	242,844.4	4,239,343.9	3,669,368.4	14,248,625.1	72,650,098.5	361,854,293.1	378,088,532.2	16,234,239.1	Retail trade (except of motor vehicles and motorcycles)
471	ร้านขายปลีกสินค้าทั่วไป	38,488	174,228,145.9	159,861,912.4	4,289,396.9	387,879.2	464,843.4	75,211.9	78,891.0	205,825.0	47,321.8	3,490,106.0	5,326,758.3	251,738,488.9	255,232,064.2	3,493,575.3	Retail sale in non-specialized stores
4711	ร้านขายปลีกอาหาร เครื่องดื่มหรือยาสูบ เป็นสินค้าหลัก	31,779	138,952,619.5	127,458,294.0	3,522,184.0	280,839.5	362,560.7	64,949.7	67,435.2	171,532.8	40,923.4	2,272,870.8	4,711,029.5	242,450,779.5	246,565,548.9	4,114,769.5	Retail sale in non-specialized stores with food, beverages or tobacco predominating
47111	ซูเปอร์มาร์เก็ต	135	21,852,654.7	19,584,628.4	380,849.2	32,311.7	15,385.7	6,127.1	7,611.3	82,829.0	5,396.3	391,054.8	1,346,461.0	2,303,653.2	2,379,326.8	75,673.6	Supermarkets
47112	ดิสคัฟต์โตร์/ซูเปอร์เซ็นเตอร์/ไฮเปอร์มาร์เก็ต	91	55,207,747.5	53,620,174.7	951,524.4	39,707.1	8,402.5	7,698.6	23,297.2	38,335.4	17,779.3	57,789.6	443,038.6	39,242,944.7	33,816,400.4	-5,426,544.3	Discountstores/Supercenters/Hypermarkets
47113	ร้านสะดวกซื้อ/มินิมาร์ท	4,170	46,770,254.1	41,249,192.0	1,489,545.9	106,196.5	37,369.8	44,255.3	35,826.9	20,704.9	15,714.4	1,206,762.3	2,564,686.2	199,231,175.2	208,838,308.7	9,607,133.5	Convenience stores/Minimarts
47114	ร้านขายของชำ	27,383	15,121,963.2	13,004,298.8	700,264.5	102,624.1	301,402.7	6,868.7	699.8	29,663.5	2,033.3	617,264.0	356,843.7	1,673,006.3	1,531,513.0	-141,493.3	Grocery stores
4719	ร้านขายปลีกสินค้าทั่วไปอื่นๆ	6,709	35,275,526.4	32,403,618.4	767,212.9	107,039.7	102,282.7	10,262.2	11,455.8	34,292.2	6,398.4	1,217,235.2	615,728.8	9,287,709.5	8,666,515.2	-621,194.2	Other retail sale in non-specialized stores
47190	ร้านขายปลีกสินค้าทั่วไปอื่นๆ	6,709	35,275,526.4	32,403,618.4	767,212.9	107,039.7	102,282.7	10,262.2	11,455.8	34,292.2	6,398.4	1,217,235.2	615,728.8	9,287,709.5	8,666,515.2	-621,194.2	Other retail sale in non-specialized stores
472	ร้านขายปลีกอาหาร เครื่องดื่ม และยาสูบ	3,452	6,530,273.3	5,080,813.5	253,596.9	25,535.8	75,301.2	5,214.4	1,735.2	35,461.2	150,147.2	335,575.5	566,892.6	1,843,972.1	1,781,701.8	-62,270.3	Retail sale of food, beverages and tobacco in specialized stores
4721	ร้านขายปลีกอาหาร	2,922	5,764,869.5	4,394,578.8	243,307.0	23,103.1	67,907.7	5,063.6	1,615.2	34,654.2	149,701.1	312,030.3	532,908.4	1,763,127.5	1,694,456.7	-68,670.8	Retail sale of food in specialized stores
47211	ร้านขายปลีกเนื้อสัตว์และผลิตภัณฑ์เนื้อสัตว์	293	702,436.5	649,423.5	10,865.9	1,789.4	4,440.4	96.2	86.5	1,260.3	390.2	21,185.7	12,898.4	9,693.0	8,169.2	-1,523.9	Retail sale of meat and meat products in specialized stores
47212	ร้านขายปลีกปลาและผลิตภัณฑ์สัตว์น้ำ	135	357,193.9	314,677.1	7,333.5	1,840.9	8,801.1	148.2	362.9	2,491.9	53.2	7,987.9	13,497.2	42,560.4	70,164.9	27,604.5	Retail sale of fish and fish products in specialized stores
47213	ร้านขายปลีกผักและผลไม้	603	904,834.3	828,352.1	15,586.8	2,307.2	9,686.1	30.0	45.0	2,015.8	1,239.6	22,955.4	22,616.3	189,021.3	269,432.6	80,411.2	Retail sale of fruit and vegetables in specialized stores
47214	ร้านขายปลีกริ่ข้าว	549	504,630.1	409,955.3	31,060.2	4,169.8	10,209.6	307.2	-	4,794.6	-	24,507.4	19,626.0	57,473.2	51,414.1	-6,059.1	Retail sale of rice in specialized stores
47215	ร้านขายปลีกผลิตภัณฑ์ขนมอบ	560	465,257.2	348,014.1	20,171.9	4,206.9	12,197.8	282.7	58.8	1,672.5	15.2	41,421.0	37,216.5	141,722.3	30,902.5	-110,819.8	Retail sale of bakery products in specialized stores
47219	ร้านขายปลีกอาหารอื่นๆ	782	2,830,517.5	1,844,156.7	158,288.7	8,789.0	22,572.8	4,199.3	1,061.9	22,419.2	148,002.9	193,973.0	427,054.0	1,322,657.3	1,264,373.5	-58,283.8	Retail sale of other food products in specialized stores
4722	ร้านขายปลีกเครื่องดื่ม	522	748,904.7	674,164.5	10,169.7	2,397.1	7,303.5	136.4	120.0	780.7	446.0	20,732.9	32,653.7	75,845.5	78,358.8	2,513.3	Retail sale of beverages in specialized stores
47221	ร้านขายปลีกเครื่องดื่มที่มีแอลกอฮอล์	138	597,959.5	555,945.4	4,130.0	644.6	3,453.5	96.9	120.0	-	418.5	10,514.5	22,636.2	72,585.7	69,511.7	-3,074.0	Retail sale of alcohol beverages in specialized stores
47222	ร้านขายปลีกเครื่องดื่มที่ไม่มีแอลกอฮอล์	384	150,945.2	118,219.1	6,039.7	1,752.6	3,850.1	39.5	-	780.7	27.5	10,218.4	10,017.5	3,259.8	8,847.1	5,587.3	Retail sale of non-alcohol beverages in specialized stores
4723	ร้านขายปลีกผลิตภัณฑ์ยาสูบ	8	16,499.2	12,070.1	120.2	35.5	90.0	14.4	-	26.2	-	2,812.3	1,330.5	4,999.1	8,886.3	3,887.2	Retail sale of tobacco products in specialized stores

ตาราง 5 ค่าใช้จ่ายทั้งสิ้น มูลค่าสินค้าและวัสดุประกอบและส่วนเปลี่ยนแปลงสินค้าของสถานประกอบการธุรกิจปี 2554 จำแนกตามประเภทธุรกิจ (ต่อ)

TABLE 5 TOTAL EXPENSES, VALUE OF STOCKS AND CHANGE IN VALUE OF STOCKS OF BUSINESS ESTABLISHMENTS IN 2011 BY CATEGORY OF BUSINESS INDUSTRY (Cont'd)

(พันบาท In Thousand Baht)

รหัส Code	ประเภทธุรกิจ	จำนวน สถาน- ประกอบการ Number of establishments	รวม Total	ค่าซื้อสินค้า เพื่อการจำหน่าย และ/หรือให้บริการ Value of goods purchased for sale or rendering services	ค่าไฟฟ้า Electricity	ค่าน้ำประปา Water supply	ค่าน้ำมันเชื้อเพลิง Fuels	ค่าใช้จ่าย เกี่ยวกับการ ให้บริการ อินเทอร์เน็ต Cost of internet services	ค่าใช้จ่าย เกี่ยวกับ การบำรุง รักษา อุปกรณ์ คอมพิวเตอร์ คอมพิวเตอร์ และอุปกรณ์ เสริม maintenance of computer accessories	ค่าซ่อมแซม สิ่งก่อสร้าง ยานพาหนะ เครื่องจักร และเครื่องมือ ฯลฯ Repair on construction, vehicles, machinery and equipment etc.	ค่าเช่า ยานพาหนะ เครื่องจักร และเครื่องมือ ฯลฯ Rent on vehicles, machinery and equipment etc.	ค่าเช่าอาคาร Rent on building	ค่าใช้จ่ายอื่นๆ Other expenses	มูลค่าสินค้าและวัสดุประกอบคงเหลือ Value of stocks		ส่วน เปลี่ยนแปลง ของสินค้าและ วัสดุประกอบ คงเหลือ Change in value of stocks	ประเภทธุรกิจ Category of business industry
														1 มี.ค. 2554 Jan 1, 2011	31 ธ.ค. 2554 Dec 31, 2011		
47230	ร้านขายปลีกผลิตภัณฑ์ยาสูบ	8	16,499.2	12,070.1	120.2	35.5	90.0	14.4	-	26.2	-	2,812.3	1,330.5	4,999.1	8,886.3	3,887.2	Retail sale of tobacco products in specialized stores
473	ร้านขายปลีกเชื้อเพลิงยานยนต์	966	149,657,791.6	121,145,104.9	596,008.2	150,382.7	267,418.0	12,170.6	18,912.0	3,426,409.1	2,681,103.2	441,876.1	20,918,406.9	12,897,337.9	22,644,292.5	9,746,954.5	Retail sale of automotive fuel in specialized stores
4730	ร้านขายปลีกเชื้อเพลิงยานยนต์	966	149,657,791.6	121,145,104.9	596,008.2	150,382.7	267,418.0	12,170.6	18,912.0	3,426,409.1	2,681,103.2	441,876.1	20,918,406.9	12,897,337.9	22,644,292.5	9,746,954.5	Retail sale of automotive fuel in specialized stores
47300	ร้านขายปลีกเชื้อเพลิงยานยนต์	966	149,657,791.6	121,145,104.9	596,008.2	150,382.7	267,418.0	12,170.6	18,912.0	3,426,409.1	2,681,103.2	441,876.1	20,918,406.9	12,897,337.9	22,644,292.5	9,746,954.5	Retail sale of automotive fuel in specialized stores
474	ร้านขายปลีกอุปกรณ์สารสนเทศ และอุปกรณ์สื่อสารโทรคมนาคม	3,379	63,706,748.2	59,156,971.9	212,692.3	51,658.2	179,662.8	33,487.6	21,872.0	43,194.0	36,143.1	1,565,643.7	2,405,422.6	9,309,765.3	7,654,621.3	-1,655,144.0	Retail sale of information and communications equipment in specialized stores
4741	ร้านขายปลีกคอมพิวเตอร์ อุปกรณ์ ต่อพ่วง ซอฟต์แวร์ และอุปกรณ์สื่อสาร โทรคมนาคม	2,835	57,344,532.5	53,428,133.6	190,209.3	48,089.9	151,486.5	25,866.6	21,003.6	35,649.8	22,237.4	1,334,073.9	2,087,782.0	7,309,566.0	5,749,816.5	-1,559,749.5	Retail sale of computers, peripheral units, software and telecommunications equipment in specialized stores
47411	ร้านขายปลีกคอมพิวเตอร์ และอุปกรณ์ต่อพ่วง	1,009	29,813,678.9	27,559,739.7	89,346.9	25,153.8	78,122.7	18,078.5	15,386.5	17,622.7	19,927.5	717,454.0	1,272,846.5	4,676,351.9	3,384,629.9	-1,291,722.0	Retail sale of computers and peripheral units in specialized stores
47412	ร้านขายปลีกเครื่องเล่นวีดีโอเกม และซอฟต์แวร์สำเร็จรูป	168	1,540,678.4	1,360,799.1	6,739.2	963.4	11,145.8	1,424.8	765.6	1,393.8	68.9	34,587.6	122,790.1	416,496.2	222,493.2	-194,003.1	Retail sale of video game consoles and software in specialized stores
47413	ร้านขายปลีกอุปกรณ์สื่อสารโทรคมนาคม	1,658	25,990,175.2	24,507,594.8	94,123.2	21,972.6	62,218.0	6,363.2	4,851.4	16,633.2	2,241.0	582,032.3	692,145.3	2,216,717.9	2,142,693.5	-74,024.4	Retail sale of telecommunications equipment in specialized stores
4742	ร้านขายปลีกอุปกรณ์ภาพและเสียง	544	6,362,215.7	5,728,838.3	22,483.0	3,568.3	28,176.3	7,621.0	868.5	7,544.2	13,905.7	231,569.8	317,640.6	2,000,199.3	1,904,804.8	-95,394.5	Retail sale of audio and video equipment in specialized stores
47420	ร้านขายปลีกอุปกรณ์ภาพและเสียง	544	6,362,215.7	5,728,838.3	22,483.0	3,568.3	28,176.3	7,621.0	868.5	7,544.2	13,905.7	231,569.8	317,640.6	2,000,199.3	1,904,804.8	-95,394.5	Retail sale of audio and video equipment in specialized stores
475	ร้านขายปลีกอุปกรณ์ชิ้นๆ ชนิดใช้ในครัวเรือน	11,062	150,352,808.3	133,332,667.1	845,252.8	159,289.7	781,044.0	37,248.2	54,362.3	296,355.1	208,366.1	1,897,230.0	12,740,993.1	31,716,345.7	31,887,971.1	171,625.4	Retail sale of other household equipment in specialized stores
4751	ร้านขายปลีกสิ่งทอ	1,354	1,699,770.7	1,403,287.5	36,350.1	6,137.0	21,292.0	1,785.7	3,415.4	2,352.0	2,193.9	143,979.9	78,977.3	710,684.8	783,722.4	73,037.6	Retail sale of textiles in specialized stores
47511	ร้านขายปลีกผ้า	637	585,437.3	446,964.5	13,699.2	2,731.0	6,588.9	658.2	33.0	262.6	2,112.5	88,899.2	23,488.2	366,831.3	381,534.1	14,702.8	Retail sale of fabrics in specialized stores
47512	ร้านขายปลีกของใช้ในครัวเรือน ที่ทำจากผ้า	344	357,923.5	306,632.0	5,441.1	1,034.1	3,653.4	129.8	-	1,096.6	-	25,090.0	14,846.5	58,784.0	55,315.1	-3,468.9	Retail sale of household articles of textiles in specialized stores
47513	ร้านขายปลีกอุปกรณ์ตัดเย็บ	373	756,409.9	649,691.0	17,209.8	2,371.9	11,049.6	997.7	3,382.4	992.8	81.4	29,990.7	40,642.5	285,069.5	346,873.2	61,803.7	Retail sale of haberdashery in specialized stores
4752	ร้านขายปลีกเครื่องโลหะ สี และกระจก	3,855	82,620,765.4	76,411,298.0	372,244.6	54,438.0	383,878.5	11,961.0	22,688.9	156,965.0	136,752.1	603,066.5	4,467,472.6	18,705,018.9	17,564,371.8	-1,140,647.1	Retail sale of hardware, paints and glass in specialized stores
47521	ร้านขายปลีกเครื่องโลหะ	776	14,392,127.2	12,967,896.8	40,778.0	9,727.5	45,828.8	3,490.6	866.3	16,865.3	14,425.0	122,072.8	1,170,176.2	2,123,444.1	2,765,708.6	642,264.5	Retail sale of hardware in specialized stores
47522	ร้านขายปลีกสี น้ำมันชักเงา และแล็กเกอร์	249	2,348,620.3	2,200,295.9	11,342.4	1,709.1	12,107.1	878.3	951.9	4,460.6	2,640.2	27,629.7	86,605.0	498,883.0	477,913.5	-20,969.5	Retail sale of paints, varnishes and lacquers in specialized stores
47523	ร้านขายปลีกอุปกรณ์ระบบท่อ และเครื่องสุขภัณฑ์	378	8,687,307.0	7,672,084.2	50,050.0	7,612.9	34,615.8	2,548.2	11,574.8	33,682.5	14,018.5	65,414.7	795,705.5	2,875,966.1	2,757,061.2	-118,904.9	Retail sale of plumbing, heating and sanitary equipment and supplies in specialized stores
47524	ร้านขายปลีกวัสดุก่อสร้างอื่นๆ	1,472	28,417,612.9	26,272,213.6	156,921.6	22,518.0	183,854.2	3,366.4	5,992.6	70,736.0	34,804.6	187,613.3	1,479,592.5	6,645,413.7	6,502,934.4	-142,479.3	Retail sale of other construction materials in specialized stores
47525	ร้านขายปลีกวัสดุก่อสร้างหลายชนิด รวมถึงวัสดุอุปกรณ์และเครื่องมือ ชนิดนำไปใช้ทำงานได้ด้วยตัวเอง	980	28,775,098.1	27,298,807.6	113,152.7	12,870.5	107,472.6	1,677.6	3,303.3	31,220.6	70,863.7	200,336.0	935,393.4	6,561,312.0	5,060,754.1	-1,500,557.9	Retail sale of a variety of construction materials including do-it-yourself material and equipment in specialized stores
4753	ร้านขายปลีกพรม สิ่งปูพื้น วัสดุปูผนัง และปูพื้น	358	901,720.2	655,841.0	18,788.7	3,343.7	19,338.7	723.8	6,193.9	4,106.9	4,589.4	59,599.2	129,194.8	1,265,062.8	1,236,512.1	-28,550.7	Retail sale of carpets, rugs, wall and floor coverings in specialized stores
47530	ร้านขายปลีกพรม สิ่งปูพื้น วัสดุปูผนัง และปูพื้น	358	901,720.2	655,841.0	18,788.7	3,343.7	19,338.7	723.8	6,193.9	4,106.9	4,589.4	59,599.2	129,194.8	1,265,062.8	1,236,512.1	-28,550.7	Retail sale of carpets, rugs, wall and floor coverings in specialized stores

ตาราง 5 ค่าใช้จ่ายทั้งสิ้น มูลค่าสินค้าและวัสดุประกอบและส่วนเปลี่ยนแปลงสินค้าของสถานประกอบการธุรกิจปี 2554 จำแนกตามประเภทธุรกิจ (ต่อ)

TABLE 5 TOTAL EXPENSES, VALUE OF STOCKS AND CHANGE IN VALUE OF STOCKS OF BUSINESS ESTABLISHMENTS IN 2011 BY CATEGORY OF BUSINESS INDUSTRY (Cont'd)

		(พันบาท In Thousand Baht)															
รหัส Code	ประเภทธุรกิจ	จำนวน สถาน- ประกอบการ Number of establishments	รวม Total	ค่าซื้อสินค้า เพื่อการจำหน่าย และ/หรือให้บริการ Value of goods purchased for sale or rendering services	ค่าไฟฟ้า Electricity	ค่าน้ำประปา Water supply	ค่าน้ำมันเชื้อเพลิง Fuels	ค่าใช้จ่าย เกี่ยวกับการ ให้บริการ อินเทอร์เน็ต Cost of internet services	ค่าใช้จ่าย เกี่ยวกับ การซ่อม อุปกรณ์ คอมพิวเตอร์ Repair and maintenance of computer accessories	ค่าซ่อมแซม สิ่งก่อสร้าง ยานพาหนะ เครื่องจักร และเครื่องมือ ฯลฯ Repair on construction, vehicles, machinery and equipment etc.	ค่าเช่า ยานพาหนะ เครื่องจักร และเครื่องมือ ฯลฯ Rent on vehicles, machinery and equipment etc.	ค่าเช่าอาคาร Rent on building	ค่าใช้จ่ายอื่นๆ expenses	มูลค่าสินค้าและวัสดุประกอบคงเหลือ		ส่วน เปลี่ยนแปลง ของสินค้าและ วัสดุประกอบ Change in value of stocks	ส่วน ประเภทธุรกิจ Category of business industry
														1 ม.ค. 2554 Jan 1, 2011	31 ธ.ค. 2554 Dec 31, 2011		
4759	ร้านขายปลีกเครื่องใช้ไฟฟ้า เฟอร์นิเจอร์ อุปกรณ์ไฟฟ้าสำหรับให้แสงสว่าง และของใช้อื่นๆ ในครัวเรือน	5,495	65,130,552.1	54,862,240.6	417,869.4	95,371.1	356,534.7	22,777.6	22,064.1	132,931.2	64,830.8	1,090,584.3	8,065,348.3	11,035,579.1	12,303,364.7	1,267,785.6	Retail sale of electrical household appliances, furniture, lighting equipment and other household articles in specialized stores
47591	ร้านขายปลีกเฟอร์นิเจอร์ ชนิดใช้ในครัวเรือน	1,231	11,276,336.6	9,163,447.3	102,082.1	14,742.5	73,973.1	5,276.2	6,906.6	18,203.8	17,839.1	390,129.8	1,483,736.2	1,789,455.9	2,728,583.5	939,127.6	Retail sale of household furniture in specialized stores
47592	ร้านขายปลีกเครื่องดินเผา เครื่องแก้ว และเครื่องครัว	664	3,595,472.9	3,221,228.5	45,585.9	4,854.3	31,818.2	1,944.3	3,950.0	14,252.4	2,302.1	91,237.5	178,299.7	494,574.9	474,240.1	-20,334.8	Retail sale of chinaware, glassware and kitchenware in specialized stores
47593	ร้านขายปลีกอุปกรณ์ไฟฟ้า สำหรับให้แสงสว่าง	545	4,506,334.0	4,084,814.4	36,594.0	7,812.4	23,108.8	2,670.8	692.2	15,030.9	11,763.7	55,525.9	268,320.9	1,230,313.4	1,463,258.5	232,945.1	Retail sale of lighting equipment in specialized stores
47594	ร้านขายปลีกเครื่องดนตรี และอุปกรณ์ที่เกี่ยวข้อง	139	1,044,186.1	910,188.9	6,066.0	905.2	3,634.9	272.0	355.9	632.2	344.9	21,044.0	100,742.2	290,681.5	461,711.9	171,030.4	Retail sale of musical instruments and related equipment in specialized stores
47595	ร้านขายปลีกเครื่องใช้ไฟฟ้า ชนิดใช้ในครัวเรือน	1,874	42,695,021.8	35,739,821.4	195,842.9	60,208.7	205,427.2	9,345.3	7,702.4	82,538.4	31,379.9	455,175.0	5,907,580.7	6,517,192.5	6,381,580.7	-135,611.7	Retail sale of electrical household appliances in specialized stores
47599	ร้านขายปลีกของใช้อื่นๆ ในครัวเรือน ซึ่งมีได้จัดประเภทไว้ในที่อื่น	1,042	2,013,200.7	1,742,740.1	31,698.5	6,847.9	18,572.6	3,269.0	2,456.9	2,273.6	1,201.2	77,472.2	126,668.7	713,360.9	793,990.0	80,629.1	Retail sale of other household articles, n.e.c. in specialized stores
476	ร้านขายปลีกสินค้าวัฒนธรรม และนันทนาการ	5,134	20,660,371.9	16,868,537.0	340,418.7	30,512.9	130,636.8	11,890.7	12,216.7	54,665.4	89,730.6	943,661.3	2,178,101.8	6,245,990.7	6,320,055.5	74,064.9	Retail sale of cultural and recreation goods in specialized stores
4761	ร้านขายปลีกหนังสือ หนังสือพิมพ์ และเครื่องเขียน	1,688	10,061,876.9	8,867,049.9	90,817.7	9,932.6	79,947.7	7,752.9	5,977.9	22,192.1	13,453.2	347,894.3	616,858.6	3,966,493.5	3,695,261.0	-271,232.5	Retail sale of books, newspapers and stationary in specialized stores
47611	ร้านขายปลีกหนังสือ หนังสือพิมพ์ วารสาร และนิตยสาร	862	3,029,252.1	2,468,273.2	43,541.4	4,203.4	28,822.5	3,278.8	3,604.3	9,451.2	-	250,501.1	217,576.2	904,759.9	922,151.8	17,391.9	Retail sale of books, newspapers, periodicals and magazines in specialized stores
47612	ร้านขายปลีกเครื่องเขียน และเครื่องใช้สำนักงาน	826	7,032,624.8	6,398,776.7	47,276.3	5,729.2	51,125.3	4,474.1	2,373.6	12,740.9	13,453.2	97,393.2	399,282.4	3,061,733.6	2,773,109.2	-288,624.4	Retail sale of stationary and office supplies in specialized stores
4762	ร้านขายปลีกสื่อบันทึกเสียงและภาพ	344	1,020,271.1	733,000.3	14,642.3	2,388.6	10,661.2	323.7	242.6	4,758.7	404.6	70,117.9	183,731.4	100,175.4	98,825.8	-1,349.6	Retail sale of music and video recordings in specialized stores
47620	ร้านขายปลีกสื่อบันทึกเสียงและภาพ	344	1,020,271.1	733,000.3	14,642.3	2,388.6	10,661.2	323.7	242.6	4,758.7	404.6	70,117.9	183,731.4	100,175.4	98,825.8	-1,349.6	Retail sale of music and video recordings in specialized stores
4763	ร้านขายปลีกเครื่องกีฬา	607	6,774,448.4	5,149,407.1	172,625.2	3,674.3	9,949.3	958.6	4,564.5	20,585.5	73,945.7	203,272.0	1,135,466.2	1,449,621.0	1,820,081.1	370,460.2	Retail sale of sporting equipment in specialized stores
47630	ร้านขายปลีกเครื่องกีฬา	607	6,774,448.4	5,149,407.1	172,625.2	3,674.3	9,949.3	958.6	4,564.5	20,585.5	73,945.7	203,272.0	1,135,466.2	1,449,621.0	1,820,081.1	370,460.2	Retail sale of sporting equipment in specialized stores
4764	ร้านขายปลีกเกมและของเล่น	478	1,033,177.1	775,405.2	12,551.5	2,032.4	8,336.0	824.0	1,277.6	3,887.9	1,788.0	99,907.3	127,167.2	223,280.7	212,113.0	-11,167.7	Retail sale of games and toys in specialized stores
47640	ร้านขายปลีกเกมและของเล่น	478	1,033,177.1	775,405.2	12,551.5	2,032.4	8,336.0	824.0	1,277.6	3,887.9	1,788.0	99,907.3	127,167.2	223,280.7	212,113.0	-11,167.7	Retail sale of games and toys in specialized stores
4769	ร้านขายปลีกสินค้าอื่นๆ ด้านวัฒนธรรม และนันทนาการ	2,017	1,770,598.3	1,343,674.4	49,782.1	12,484.9	21,742.6	2,031.6	154.1	3,241.2	139.2	222,469.8	114,878.4	506,420.0	493,774.6	-12,645.5	Retail sale of other cultural and recreation goods in specialized stores
47691	ร้านขายปลีกผลิตภัณฑ์งานฝีมือของไทย และของพหุระลึก	438	727,495.9	568,905.9	12,001.8	4,191.2	5,202.1	300.2	50.5	1,021.1	59.2	69,096.6	66,667.3	169,958.9	191,629.1	21,670.2	Retail sale of Thai handicrafts and souvenirs in specialized stores
47699	ร้านขายปลีกสินค้าอื่นๆ ด้านวัฒนธรรม และนันทนาการ ซึ่งมีได้จัดประเภทไว้ในที่อื่น	1,579	1,043,102.4	774,768.6	37,780.3	8,293.7	16,540.6	1,731.4	103.5	2,220.1	80.0	153,373.2	48,211.1	336,461.1	302,145.5	-34,315.6	Retail sale of other cultural and recreation goods, n.e.c. in specialized stores
477	ร้านขายปลีกสินค้าประเภทอื่นๆ	27,125	173,013,050.9	150,913,016.1	1,062,610.6	176,762.2	533,766.0	52,916.3	37,187.5	163,261.5	333,348.0	5,382,804.0	14,357,378.7	42,600,163.7	46,535,039.1	3,934,875.4	Retail sale of other goods in specialized stores
4771	ร้านขายปลีกเสื้อผ้า รองเท้า และเครื่องหนัง	12,539	17,110,010.5	12,401,206.4	289,584.1	67,604.9	109,065.6	7,684.5	3,509.1	13,985.9	1,401.5	2,774,394.6	1,441,574.1	5,449,403.9	5,170,583.2	-278,820.7	Retail sale of clothing, footwear and leather articles in specialized stores

ตาราง 5 ค่าใช้จ่ายทั้งสิ้น มูลค่าสินค้าและวัสดุประกอบและส่วนเปลี่ยนแปลงสินค้าของสถานประกอบการธุรกิจปี 2554 จำแนกตามประเภทธุรกิจ (ต่อ)

TABLE 5 TOTAL EXPENSES, VALUE OF STOCKS AND CHANGE IN VALUE OF STOCKS OF BUSINESS ESTABLISHMENTS IN 2011 BY CATEGORY OF BUSINESS INDUSTRY (Cont'd)

(พันบาท In Thousand Baht)

รหัส Code	ประเภทธุรกิจ	จำนวน สถานประกอบการ Number of establishments	รวม Total	ค่าซื้อสินค้า	ค่าไฟฟ้า	ค่าน้ำประปา	ค่าน้ำมันเชื้อเพลิง	ค่าใช้จ่าย	ค่าใช้จ่าย	ค่าซ่อมแซม	ค่าเช่า	ค่าเช่าอาคาร	ค่าใช้จ่ายอื่นๆ	มูลค่าสินค้าและวัสดุประกอบคงเหลือ		ส่วน เปลี่ยนแปลง ของสินค้าและ วัสดุประกอบ คงเหลือ Change in value of stocks	ประเภท Category of business industry
				เพื่อการจำหน่าย และ/หรือให้บริการ Value of goods purchased for sale or rendering services	Electricity	Water supply	Fuels	เกี่ยวกับการ ให้บริการ อินเทอร์เน็ต Cost of internet services	เกี่ยวกับ การ บำรุงรักษา อุปกรณ์ คอมพิวเตอร์ Repair and maintenance of computer accessories	สิ่งก่อสร้าง ยานพาหนะ เครื่องจักร และเครื่องมือ ฯลฯ Construction, vehicles, machinery and equipment etc.	ยานพาหนะ เครื่องจักร และเครื่องมือ ฯลฯ Rent on vehicles, machinery and equipment etc.	Rent on building	Other expenses	1 ม.ค. 2554 Jan 1, 2011	31 ธ.ค. 2554 Dec 31, 2011		
47711	ร้านขายปลีกเสื้อผ้า	9,891	11,228,799.5	7,972,020.4	199,302.0	49,346.5	68,033.6	5,526.2	1,163.8	5,750.4	160.0	1,982,918.6	944,578.1	4,169,784.1	4,089,053.3	-80,730.8	Retail sale of clothing in specialized stores
47712	ร้านขายปลีกรองเท้า	1,529	2,030,199.6	1,461,340.3	43,476.4	14,140.8	19,541.8	670.7	31.8	991.5	-	441,558.2	48,448.1	321,606.4	278,806.1	-42,800.3	Retail sale of footwear in specialized stores
47713	ร้านขายปลีกเครื่องหนัง	1,119	3,851,011.4	2,967,845.6	46,805.7	4,117.6	21,490.2	1,487.6	2,313.6	7,243.9	1,241.5	349,917.7	448,547.9	958,013.4	802,723.8	-155,289.6	Retail sale of leather articles in specialized stores
4772	ร้านขายปลีกสินค้าทางเภสัชกรรมและเวชภัณฑ์ เครื่องหอมและเครื่องสำอาง	5,307	28,726,833.3	23,534,726.7	298,822.3	45,892.8	161,088.5	25,020.1	16,549.1	53,133.1	210,587.1	1,051,568.8	3,329,444.9	6,812,227.8	8,978,201.5	2,165,973.7	Retail sale of pharmaceutical and medical goods, perfumeries and toilet preparation in specialized stores
47721	ร้านขายปลีกสินค้าทางเภสัชกรรมและเวชภัณฑ์	3,950	20,211,764.0	17,356,722.9	216,332.7	34,206.9	111,502.5	9,887.0	6,376.5	29,284.2	183,197.4	687,080.0	1,577,173.8	2,227,625.6	2,810,524.4	582,898.8	Retail sale of pharmaceutical and medical goods in specialized stores
47722	ร้านขายปลีกเครื่องหอม	165	1,220,355.6	1,110,499.5	4,337.6	461.2	6,665.1	1,004.9	1,057.3	1,973.8	5,317.8	32,463.5	56,575.0	220,611.6	214,685.2	-5,926.4	Retail sale of perfumeries in specialized stores
47723	ร้านขายปลีกเครื่องสำอางและเครื่องสำอาง	1,192	7,294,713.8	5,067,504.3	78,152.0	11,224.7	42,920.8	14,128.3	9,115.4	21,875.0	22,071.8	332,025.3	1,695,696.2	4,363,990.5	5,952,991.9	1,589,001.4	Retail sale of cosmetics and toilet preparations in specialized stores
4773	ร้านขายปลีกสินค้าใหม่อื่นๆ	8,145	76,732,118.5	70,764,897.0	445,806.2	58,737.4	242,881.8	18,683.5	16,149.2	93,175.9	119,871.8	1,426,191.1	3,545,724.5	29,768,785.2	31,738,298.9	1,969,513.6	Other retail sale of new goods in specialized stores
47731	ร้านขายปลีกนาฬิกา แว่นตาและอุปกรณ์ถ่ายภาพ	1,547	6,151,137.5	4,862,254.6	76,683.6	15,766.2	19,251.1	2,339.9	4,483.0	11,836.0	1,681.2	456,194.6	700,647.3	6,663,235.2	5,694,677.2	-968,558.0	Retail sale of watches, eyeglasses and photographic equipment in specialized stores
47732	ร้านขายปลีกเครื่องประดับเพชรพลอย	3,026	53,160,617.5	50,099,380.9	221,952.2	20,879.3	57,649.9	9,527.9	5,605.2	47,877.2	104,824.0	642,412.4	1,950,508.4	20,014,984.9	22,614,401.0	2,599,416.1	Retail sale of jewellery in specialized stores
47733	ร้านขายปลีกดอกไม้ ต้นไม้และอุปกรณ์ที่เกี่ยวข้อง	838	1,860,694.8	1,590,158.2	26,489.5	5,631.4	17,114.6	2,621.1	4,767.6	3,648.2	3,708.4	74,944.1	131,611.6	317,702.5	448,853.4	131,151.0	Retail sale of flowers, plants and related equipment in specialized stores
47734	ร้านขายปลีกสัตว์เลี้ยงและอุปกรณ์ที่เกี่ยวข้อง	1,329	8,931,256.8	8,416,088.4	42,135.1	8,258.3	67,704.3	2,986.6	392.3	15,543.4	9,576.8	113,853.0	254,718.6	1,056,097.2	1,080,729.1	24,631.9	Retail sale of pet animals and related equipment in specialized stores
47735	ร้านขายปลีกก๊าซบรรจุถัง ถ่านไม้และเชื้อเพลิงอื่นๆ สำหรับใช้ในครัวเรือน	579	1,602,560.9	1,426,199.0	23,649.0	4,849.8	63,226.8	287.4	111.4	7,572.9	81.4	21,508.9	55,074.3	123,160.2	128,835.9	5,675.7	Retail sale of household fuel oil, bottled gas, wood and other fuel in specialized stores
47739	ร้านขายปลีกสินค้าใหม่อื่นๆ ซึ่งมีได้จัดประเภทไว้ในที่อื่น	826	5,025,851.0	4,370,815.8	54,896.8	3,352.3	17,935.1	920.7	789.6	6,698.1	-	117,278.2	453,164.4	1,593,605.2	1,770,802.2	177,196.9	Other retail sale of new goods, n.e.c. in specialized stores
4774	ร้านขายปลีกสินค้าใช้แล้ว	1,134	50,444,088.5	44,212,186.0	28,398.0	4,527.1	20,730.1	1,528.2	980.1	2,966.6	1,487.7	130,649.4	6,040,635.3	569,746.8	647,955.6	78,208.7	Retail sale of second-hand goods
47741	ร้านขายปลีกโบราณวัตถุ	359	293,492.6	224,174.5	13,925.9	1,248.1	1,805.3	205.1	-	-	-	44,099.5	8,034.2	380,455.1	484,633.3	104,178.3	Retail sale of antiques
47742	ร้านขายปลีกเสื้อผ้า รองเท้าและเครื่องหนัง ที่ใช้แล้ว	290	124,656.2	81,895.9	2,843.7	1,016.1	8,113.0	126.1	-	617.4	814.5	25,568.0	3,661.6	8,399.0	8,806.6	407.6	Retail sale of second hand clothing, footwear and leather articles
47743	ร้านขายปลีกคอมพิวเตอร์และอุปกรณ์สื่อสารโทรคมนาคมที่ใช้แล้ว	96	835,473.3	789,459.0	2,530.8	853.8	1,927.7	435.3	331.9	95.5	-	15,293.6	24,545.7	91,886.8	67,643.8	-24,243.0	Retail sale of second hand computer and telecommunication equipment
47744	ร้านขายปลีกเครื่องใช้ไฟฟ้าและอิเล็กทรอนิกส์ชนิดใช้ในครัวเรือนที่ใช้แล้ว	94	48,711,836.0	42,719,043.6	2,139.4	315.5	1,760.2	106.2	86.0	97.9	110.6	8,526.6	5,979,650.1	34,366.0	40,142.9	5,776.9	Retail sale of second hand electric household appliances and consumer electronics
47745	ร้านขายปลีกหนังสือ หนังสือพิมพ์วารสาร และนิตยสาร ที่ใช้แล้ว	72	32,547.4	18,967.3	1,339.3	206.8	758.1	55.1	33.9	42.4	279.5	9,091.1	1,773.9	8,369.4	5,386.3	-2,983.1	Retail sale of second hand books, newspapers, periodicals and magazines
47749	ร้านขายปลีกสินค้าใช้แล้วอื่นๆ	223	446,083.1	378,645.9	5,619.0	886.7	6,365.7	600.5	528.3	2,113.4	283.0	28,070.7	22,969.8	46,270.6	41,342.7	-4,927.9	Retail sale of other second-hand goods
479	การขายปลีกโดยไม่มีร้าน	225	39,570,900.8	24,845,579.2	80,422.2	5,668.8	118,343.8	17,964.9	17,667.8	14,172.7	123,208.3	191,728.6	14,156,144.6	5,502,228.8	6,032,786.7	530,557.9	Retail trade not in stores, stalls or markets
4791	การขายปลีกโดยการรับสั่งสินค้าทางไปรษณีย์ โทรศัพท์ วิทยุ โทรศัพท์และทางอินเทอร์เน็ต	36	510,988.1	464,756.4	1,377.7	427.1	499.8	2,799.8	4,339.6	939.2	-	11,181.2	24,667.3	6,640.2	4,158.1	-2,482.1	Retail sale via mail order houses or via internet
47911	การขายปลีกโดยการรับสั่งสินค้าทางไปรษณีย์ โทรศัพท์ วิทยุ และโทรศัพท์	12	438,948.7	409,254.7	273.0	68.7	200.5	1,131.3	4,326.0	899.2	-	5,357.2	17,438.1	1,894.7	1,764.5	-130.2	Retail sale via mail order houses
47912	การขายปลีกทางอินเทอร์เน็ต	24	72,039.4	55,501.7	1,104.7	358.4	299.3	1,668.5	13.6	40.0	-	5,824.0	7,229.1	4,745.5	2,393.7	-2,351.8	Retail sale via internet
4799	การขายปลีกโดยไม่มีร้านด้วยวิธีอื่นๆ	189	39,059,912.7	24,380,822.8	79,044.5	5,241.7	117,843.9	15,165.2	13,328.2	13,233.5	123,208.3	180,547.4	14,131,477.3	5,495,588.6	6,028,628.6	533,040.0	Other retail sale not in stores, stalls or markets

ตาราง 5 ค่าใช้จ่ายทั้งสิ้น มูลค่าสินค้าและวัสดุประกอบและส่วนเปลี่ยนแปลงสินค้าของสถานประกอบการธุรกิจปี 2554 จำแนกตามประเภทธุรกิจ (ต่อ)

TABLE 5 TOTAL EXPENSES, VALUE OF STOCKS AND CHANGE IN VALUE OF STOCKS OF BUSINESS ESTABLISHMENTS IN 2011 BY CATEGORY OF BUSINESS INDUSTRY (Cont'd)

(พันบาท In Thousand Baht)

รหัส Code	ประเภทธุรกิจ	จำนวน สถาน- ประกอบการ Number of establishments	รวม Total	ค่าซื้อสินค้า	ค่าไฟฟ้า	ค่าน้ำประปา	ค่าน้ำมันเชื้อเพลิง	ค่าใช้จ่าย	ค่าใช้จ่าย	ค่าซ่อมแซม	ค่าเช่า	ค่าเช่าอาคาร	ค่าใช้จ่ายอื่นๆ	มูลค่าสินค้าและวัสดุประกอบคงเหลือ		ส่วน เปลี่ยนแปลง ของสินค้าและ วัสดุประกอบ Change in value of stocks	ส่วน ประเภท Category of business industry
				เพื่อการจำหน่าย และ/หรือให้บริการ Value of goods purchased for sale or rendering services	Electricity	Water supply	Fuels	เกี่ยวกับการ ให้บริการ อินเทอร์เน็ต Cost of internet services	เกี่ยวกับการ บำรุงรักษา อุปกรณ์ คอมพิวเตอร์ Repair and maintenance of computer accessories	สิ่งก่อสร้าง ยานพาหนะ เครื่องจักร และเครื่องมือ ฯลฯ Construction, vehicles, machinery and equipment etc.	ยานพาหนะ เครื่องจักร และเครื่องมือ ฯลฯ Rent on vehicles, machinery and equipment etc.	Rent on building	Other expenses	1 ม.ค. 2554 Jan 1, 2011	31 ธ.ค. 2554 Dec 31, 2011		
47991	การขายตรง	189	39,059,912.7	24,380,822.8	79,044.5	5,241.7	117,843.9	15,165.2	13,328.2	13,233.5	123,208.3	180,547.4	14,131,477.3	5,495,588.6	6,028,628.6	533,040.0	Retail sale by direct sales
55	ที่พักแรม	770	32,693,034.6	16,119,782.8	2,670,405.1	457,604.5	453,453.8	84,090.7	135,575.8	791,295.1	34,630.9	564,162.7	11,382,033.3	753,727.3	885,380.0	131,652.7	Accommodation
551	ที่พักแรมระยะสั้น	748	32,536,351.3	15,974,309.5	2,666,273.0	455,993.6	453,397.2	83,972.4	135,256.6	791,115.1	34,622.2	564,162.7	11,377,249.0	753,707.2	885,360.0	131,652.7	Short term accommodation activities
55102	ที่พักแรมระยะสั้น	748	32,536,351.3	15,974,309.5	2,666,273.0	455,993.6	453,397.2	83,972.4	135,256.6	791,115.1	34,622.2	564,162.7	11,377,249.0	753,707.2	885,360.0	131,652.7	Short term accommodation activities
55101	โรงแรมและรีสอร์ท	625	31,937,066.3	15,706,708.8	2,571,178.0	423,233.8	452,479.4	82,346.3	133,995.7	781,812.8	34,622.2	525,510.5	11,225,178.9	752,249.3	884,196.6	131,947.3	Hotels and resort hotels
55102	เกสต์เฮาส์	119	595,903.0	265,600.8	94,211.8	32,663.8	845.8	1,608.2	1,261.0	9,296.3	-	38,652.1	151,763.3	1,457.9	1,163.4	-294.6	Guesthouses
55109	ที่พักแรมระยะสั้นอื่นๆ สำหรับ นักเดินทาง/นักท่องเที่ยว	4	3,382.0	2,000.0	883.2	96.0	72.0	18.0	-	6.0	-	-	306.9	-	-	-	Other short term accommodation activities
559	ที่พักแรมประเภทอื่นๆ	22	156,683.3	145,473.3	4,132.1	1,610.9	56.6	118.3	319.1	180.0	8.8	-	4,784.2	20.0	20.0	-	Other accommodation
55901	ที่พักแรมประเภทอื่นๆ	22	156,683.3	145,473.3	4,132.1	1,610.9	56.6	118.3	319.1	180.0	8.8	-	4,784.2	20.0	20.0	-	Other accommodation
55901	การบริการห้องพักหรือที่พักอาศัย สำหรับนักเรียน/นักศึกษา	22	156,683.3	145,473.3	4,132.1	1,610.9	56.6	118.3	319.1	180.0	8.8	-	4,784.2	20.0	20.0	-	Accommodation for students
56	การบริการอาหารและเครื่องดื่ม	35,645	114,695,829.5	81,773,423.1	4,439,237.8	997,345.4	775,832.2	78,871.0	73,705.9	475,358.0	201,030.1	10,560,916.0	15,320,109.9	8,689,068.4	13,013,340.8	4,324,272.4	Food and beverage service activities
561	การบริการอาหาร	30,584	108,133,542.6	76,666,356.0	4,145,901.9	935,413.1	719,045.0	71,428.4	65,374.7	454,190.4	180,658.5	9,895,841.6	14,999,333.0	8,415,693.0	12,736,842.3	4,321,149.4	Restaurants and mobile food service activities
56101	การบริการอาหาร	30,584	108,133,542.6	76,666,356.0	4,145,901.9	935,413.1	719,045.0	71,428.4	65,374.7	454,190.4	180,658.5	9,895,841.6	14,999,333.0	8,415,693.0	12,736,842.3	4,321,149.4	Restaurants and mobile food service activities
56101	การบริการอาหารในภัตตาคาร/ร้านอาหาร	30,584	108,133,542.6	76,666,356.0	4,145,901.9	935,413.1	719,045.0	71,428.4	65,374.7	454,190.4	180,658.5	9,895,841.6	14,999,333.0	8,415,693.0	12,736,842.3	4,321,149.4	Restaurants activities
562	การบริการจัดเลี้ยงนอกสถานที่ และการบริการอาหารประเภทอื่นๆ	1,092	2,591,486.1	2,358,355.9	26,514.9	6,787.8	29,831.2	302.5	347.0	3,256.5	7,174.8	71,190.8	87,724.7	48,171.2	39,774.3	-8,396.9	Event catering and other food service activities
5621	การบริการจัดเลี้ยงนอกสถานที่	90	1,963,446.9	1,861,965.1	17,396.7	3,080.4	12,216.0	302.5	347.0	3,256.5	7,174.8	14,477.6	43,230.3	48,170.4	39,773.3	-8,397.1	Event catering
56210	การบริการจัดเลี้ยงนอกสถานที่	90	1,963,446.9	1,861,965.1	17,396.7	3,080.4	12,216.0	302.5	347.0	3,256.5	7,174.8	14,477.6	43,230.3	48,170.4	39,773.3	-8,397.1	Event catering
5629	การบริการอาหารประเภทอื่นๆ	1,002	628,039.2	496,390.8	9,118.2	3,707.4	17,615.2	-	-	-	-	56,713.2	44,494.4	0.8	1.0	0.2	Other food service activities
56292	การดำเนินงานของโรงอาหาร	1,002	628,039.2	496,390.8	9,118.2	3,707.4	17,615.2	-	-	-	-	56,713.2	44,494.4	0.8	1.0	0.2	Operation of canteen
563	การบริการเครื่องดื่ม	3,969	3,970,800.8	2,748,711.2	266,821.1	55,144.5	26,956.0	7,140.0	7,984.3	17,911.2	13,196.7	593,883.7	233,052.2	225,204.2	236,724.2	11,519.9	Beverage serving activities
56301	การบริการเครื่องดื่มที่มีแอลกอฮอล์	586	1,688,047.1	1,112,383.2	120,681.5	21,717.3	6,591.3	1,319.2	829.9	7,453.5	1,296.3	290,887.4	124,887.6	78,854.8	87,108.0	8,253.2	Beverage serving activities in store, of mostly alcoholic beverages
56302	การบริการเครื่องดื่มที่ไม่มีแอลกอฮอล์	3,383	2,282,753.8	1,636,328.0	146,139.6	33,427.2	20,364.7	5,820.9	7,154.4	10,457.7	11,900.5	302,996.3	108,164.6	146,349.4	149,616.2	3,266.8	Beverage serving activities in store, of mostly non-alcoholic beverages
59	การผลิตภาพยนตร์ วีดิทัศน์ และรายการ โทรทัศน์ การบันทึกเสียงลงบนสื่อ และการจัดพิมพ์จำหน่าย หรือเผยแพร่ดนตรี	479	44,484,538.2	32,879,382.2	221,660.0	15,105.7	69,542.6	24,479.1	76,854.3	64,232.3	57,385.9	480,821.5	10,595,074.6	1,134,168.8	1,186,483.3	52,314.5	Motion picture, video and television programme production, sound recording and music publishing activities
591	กิจกรรมที่เกี่ยวข้องกับภาพยนตร์ วีดิทัศน์ และรายการโทรทัศน์	422	43,473,080.9	32,137,790.9	211,336.9	13,824.5	67,468.9	19,567.0	75,164.8	61,753.9	55,460.7	454,826.1	10,375,887.1	1,105,140.6	1,152,698.2	47,557.7	Motion picture, video and television programme activities
5911	การผลิตภาพยนตร์ วีดิทัศน์ และรายการโทรทัศน์	312	33,749,962.9	27,014,288.9	74,644.4	9,833.1	57,063.2	17,136.7	67,297.5	58,156.1	49,928.9	252,546.3	6,149,067.6	845,545.6	820,066.9	-25,478.7	Motion picture, video and television programme production activities
59111	การผลิตภาพยนตร์และวีดิทัศน์	68	2,059,887.8	1,675,792.1	16,439.6	681.8	6,994.3	1,167.8	904.8	13,828.6	8,072.8	14,491.6	321,514.4	487,099.4	569,495.7	82,396.3	Motion picture and video production activities
59112	การผลิตรายการโทรทัศน์	244	31,690,075.1	25,338,496.9	58,204.8	9,151.3	50,068.9	15,968.9	66,392.7	44,327.5	41,856.2	238,054.7	5,827,553.2	358,446.2	250,571.2	-107,875.0	Television programme production activities
5912	กิจกรรมภายหลังการผลิตภาพยนตร์ วีดิทัศน์ และรายการโทรทัศน์	68	1,490,250.0	1,203,843.5	8,087.2	818.5	6,108.6	563.5	5,916.2	695.2	5,531.7	10,380.3	248,305.2	14,092.1	65,276.4	51,184.3	Motion picture, video and television programme post-production activities
59121	การบริการตัดต่อภาพและเสียง	46	331,998.2	249,295.6	6,121.2	498.3	3,996.8	268.1	5,545.0	515.2	131.7	2,805.9	62,820.3	13,307.2	9,478.5	-3,828.7	Audio-visual editing activities
59122	การบริการทำคอมพิวเตอร์กราฟิก แอนิเมชัน และเทคนิคพิเศษ	19	43,132.2	17,166.2	1,897.3	313.9	1,471.7	252.2	331.2	180.0	5,400.0	6,974.4	9,145.2	605.5	473.5	-132.0	Computer graphics, animations and visual effects activities

ตาราง 5 ค่าใช้จ่ายทั้งสิ้น มูลค่าสินค้าและวัสดุประกอบและส่วนเปลี่ยนแปลงสินค้าของสถานประกอบการธุรกิจปี 2554 จำแนกตามประเภทธุรกิจ (ต่อ)

TABLE 5 TOTAL EXPENSES, VALUE OF STOCKS AND CHANGE IN VALUE OF STOCKS OF BUSINESS ESTABLISHMENTS IN 2011 BY CATEGORY OF BUSINESS INDUSTRY (Cont'd)

(พันบาท In Thousand Baht)

รหัส Code	ประเภทธุรกิจ	จำนวน สถาน- ประกอบ การ Number of establishments	รวม Total	ค่าซื้อสินค้า เพื่อการจำหน่าย และ/หรือให้บริการ Value of goods purchased for sale or rendering services	ค่าไฟฟ้า Electricity	ค่าน้ำประปา Water supply	ค่าน้ำมันเชื้อเพลิง Fuels	ค่าใช้จ่าย เกี่ยวกับ ให้บริการ อินเทอร์เน็ต Cost of internet services	ค่าใช้จ่าย เกี่ยวกับ บำรุงรักษา อุปกรณ์ คอมพิวเตอร์ Repair and maintenance of computer accessories	ค่าซ่อมแซม สิ่งก่อสร้าง ยานพาหนะ เครื่องจักร และเครื่องมือ ฯลฯ Repair on construction, vehicles, machinery and equipment etc.	ค่าเช่า ยานพาหนะ เครื่องจักร และเครื่องมือ ฯลฯ Rent on vehicles, machinery and equipment etc.	ค่าเช่าอาคาร Rent on building	ค่าใช้จ่ายอื่นๆ expenses	มูลค่าสินค้าและวัสดุประกอบคงเหลือ		ส่วน เปลี่ยนแปลง ของสินค้าและ วัสดุประกอบ คงเหลือ Change in value of stocks	Category of business industry	
														1 ม.ค. 2554 Jan 1, 2011	31 ธ.ค. 2554 Dec 31, 2011			
59129	กิจกรรมอื่นๆ ภายหลังการผลิตภาพยนตร์ วีดิทัศน์ และรายการโทรทัศน์	3	D	D	D	D	D	D	D	D	D	D	D	D	D	D	D	Other motion picture, video and television programme post-production activities
5913	การเผยแพร่ภาพยนตร์ วีดิทัศน์ และรายการโทรทัศน์	10	3,067,179.7	1,711,921.7	1,386.3	691.2	789.1	817.0	411.7	612.0	-	5,248.0	1,345,302.8	103,523.4	105,635.0	2,111.5	Motion picture, video and television programme distribution activities	
59131	การเผยแพร่ภาพยนตร์ วีดิทัศน์ และรายการโทรทัศน์	5	1,593,068.3	1,111,921.7	1,386.3	691.2	789.1	817.0	411.7	612.0	-	5,248.0	471,191.4	-	-	-	Motion picture, video and television programme distribution activities	
59132	การดูแลสิทธิในการผลิตซ้ำภาพยนตร์ วีดิทัศน์ และรายการโทรทัศน์ เพื่อจำหน่ายหรือเผยแพร่	5	1,474,111.4	600,000.0	-	-	-	-	-	-	-	-	874,111.4	103,523.4	105,635.0	2,111.5	Licensing activities for film rights and their revenues	
5914	การฉายภาพยนตร์	32	5,165,688.3	2,207,736.7	127,219.0	2,481.7	3,508.0	1,049.9	1,539.4	2,290.5	-	186,651.5	2,633,211.5	141,979.4	161,720.0	19,740.6	Motion picture projection activities	
59140	การฉายภาพยนตร์	32	5,165,688.3	2,207,736.7	127,219.0	2,481.7	3,508.0	1,049.9	1,539.4	2,290.5	-	186,651.5	2,633,211.5	141,979.4	161,720.0	19,740.6	Motion picture projection activities	
592	การบันทึกเสียงลงบนสื่อและการ จัดพิมพ์จำหน่ายหรือเผยแพร่ดนตรี	57	1,011,457.3	741,591.3	10,323.0	1,281.2	2,073.7	4,912.1	1,689.5	2,478.5	1,925.2	25,995.3	219,187.5	29,028.2	33,785.0	4,756.8	Sound recording and music publishing activities	
5920	การบันทึกเสียงลงบนสื่อและการ จัดพิมพ์จำหน่ายหรือเผยแพร่ดนตรี	57	1,011,457.3	741,591.3	10,323.0	1,281.2	2,073.7	4,912.1	1,689.5	2,478.5	1,925.2	25,995.3	219,187.5	29,028.2	33,785.0	4,756.8	Sound recording and music publishing activities	
59201	การบันทึกเสียงลงบนสื่อ	45	316,578.7	217,182.6	6,287.9	1,187.7	2,013.7	2,137.8	886.3	1,872.0	1,925.2	18,088.4	64,997.2	18,852.7	20,541.5	1,688.8	Sound recording activities	
59202	การจัดพิมพ์จำหน่ายหรือเผยแพร่ดนตรี	12	694,878.6	524,408.7	4,035.1	93.5	60.0	2,774.3	803.3	606.5	-	7,906.9	154,190.3	10,175.5	13,243.5	3,068.0	Music publishing activities	
60	การจัดส่งรายการและการแพร่ภาพ กระจายเสียง	25	10,166,144.7	7,768,071.9	92,350.3	4,863.5	26,062.3	15,022.9	20,519.3	17,852.3	131,280.3	39,771.2	2,050,350.7	69,127.9	94,687.6	25,559.7	Programming and broadcasting activities	
601	การออกอากาศทางวิทยุกระจายเสียง	21	753,041.4	658,455.8	9,322.8	2,724.5	13,376.6	559.4	125.0	667.3	-	8,924.8	58,885.0	213.8	278.1	64.3	Radio broadcasting	
6010	การออกอากาศทางวิทยุกระจายเสียง	21	753,041.4	658,455.8	9,322.8	2,724.5	13,376.6	559.4	125.0	667.3	-	8,924.8	58,885.0	213.8	278.1	64.3	Radio broadcasting	
60101	การออกอากาศทางวิทยุกระจายเสียง (ยกเว้นทางออนไลน์)	21	753,041.4	658,455.8	9,322.8	2,724.5	13,376.6	559.4	125.0	667.3	-	8,924.8	58,885.0	213.8	278.1	64.3	Radio broadcasting (except on-line)	
602	การจัดส่งรายการและการแพร่ภาพ กระจายเสียงทางโทรทัศน์	4	9,413,103.4	7,109,616.1	83,027.5	2,138.9	12,685.7	14,463.6	20,394.3	17,184.9	131,280.3	30,846.3	1,991,465.7	68,914.1	94,409.5	25,495.4	Television programming and broadcasting activities	
6020	การจัดส่งรายการและการแพร่ภาพ กระจายเสียงทางโทรทัศน์	4	9,413,103.4	7,109,616.1	83,027.5	2,138.9	12,685.7	14,463.6	20,394.3	17,184.9	131,280.3	30,846.3	1,991,465.7	68,914.1	94,409.5	25,495.4	Television programming and broadcasting activities	
60201	การจัดส่งรายการและการแพร่ภาพ กระจายเสียงทางโทรทัศน์ โดยไม่ต้อง สมัครสมาชิก (ยกเว้นทางออนไลน์)	4	9,413,103.4	7,109,616.1	83,027.5	2,138.9	12,685.7	14,463.6	20,394.3	17,184.9	131,280.3	30,846.3	1,991,465.7	68,914.1	94,409.5	25,495.4	Unsubscription television programming and broadcasting activities (except on-line)	
62	การจัดทำโปรแกรมคอมพิวเตอร์ การให้คำปรึกษาเกี่ยวกับคอมพิวเตอร์ และกิจกรรมที่เกี่ยวข้อง	542	17,850,956.7	14,691,037.3	86,868.3	12,059.3	63,453.2	30,387.0	22,101.4	23,615.1	23,876.9	287,882.3	2,609,676.0	2,154,543.5	2,471,753.7	317,210.3	Computer programming, consultancy and related activities	
620	การจัดทำโปรแกรมคอมพิวเตอร์ การให้คำปรึกษาเกี่ยวกับคอมพิวเตอร์ และกิจกรรมที่เกี่ยวข้อง	542	17,850,956.7	14,691,037.3	86,868.3	12,059.3	63,453.2	30,387.0	22,101.4	23,615.1	23,876.9	287,882.3	2,609,676.0	2,154,543.5	2,471,753.7	317,210.3	Computer programming, consultancy and related activities	
6201	การจัดทำโปรแกรม คอมพิวเตอร์ ตามวัตถุประสงค์ของผู้ใช้	242	3,875,505.5	3,268,969.7	31,824.3	7,155.4	17,810.4	11,311.5	10,897.1	5,043.3	12,909.8	138,687.3	370,896.6	69,020.3	78,745.0	9,724.7	Computer programming activities	
62011	การจัดทำโปรแกรมเว็บเพจและ เครือข่ายตามวัตถุประสงค์ของผู้ใช้	81	547,191.5	407,278.0	6,831.2	2,293.2	5,441.9	2,319.6	1,033.0	466.4	1,470.1	33,799.5	86,258.5	11,073.3	10,258.5	-814.8	Web pages and networks programming activities	
62012	การจัดทำโปรแกรมคอมพิวเตอร์ ตามวัตถุประสงค์ของผู้ใช้ (ยกเว้นโปรแกรมเว็บเพจและเครือข่าย)	161	3,328,314.0	2,861,691.7	24,993.0	4,862.2	12,368.5	8,991.9	9,864.1	4,576.9	11,439.7	104,887.8	284,638.1	57,947.1	68,486.5	10,539.4	Computer programming activities (except web pages and networks programming activities)	

ตาราง 5 ค่าใช้จ่ายทั้งสิ้น มูลค่าสินค้าและวัสดุประกอบและส่วนเปลี่ยนแปลงสินค้าของสถานประกอบการธุรกิจปี 2554 จำแนกตามประเภทธุรกิจ (ต่อ)

TABLE 5 TOTAL EXPENSES, VALUE OF STOCKS AND CHANGE IN VALUE OF STOCKS OF BUSINESS ESTABLISHMENTS IN 2011 BY CATEGORY OF BUSINESS INDUSTRY (Cont'd)

(พันบาท In Thousand Baht)

รหัส Code	ประเภทธุรกิจ	จำนวน สถาน- ประกอบ Number of establishments	รวม Total	ค่าซื้อสินค้า เพื่อการจำหน่าย และ/หรือให้บริการ Value of goods purchased for sale or rendering services	ค่าไฟฟ้า Electricity	ค่าน้ำประปา Water supply	ค่าน้ำมันเชื้อเพลิง Fuels	ค่าใช้จ่าย เกี่ยวกับการ ให้บริการ อินเทอร์เน็ต Cost of internet services	ค่าใช้จ่าย เกี่ยวกับ การบำรุงรักษา อุปกรณ์ คอมพิวเตอร์ maintenance of computer accessories	ค่าซ่อมแซม สิ่งก่อสร้าง ยานพาหนะ เครื่องจักร และเครื่องมือ ฯลฯ Repair on construction, vehicles, machinery and equipment etc.	ค่าเช่า ยานพาหนะ เครื่องจักร และเครื่องมือ ฯลฯ Rent on vehicles, machinery and equipment etc.	ค่าเช่าอาคาร Rent on building	ค่าใช้จ่ายอื่นๆ expenses	มูลค่าสินค้าและวัสดุประกอบคงเหลือ Value of stocks		ส่วน เปลี่ยนแปลง ของสินค้าและ วัสดุประกอบ Change in value of stocks	ส่วน ประเภทธุรกิจ Category of business industry
														1 ม.ค. 2554 Jan 1, 2011	31 ธ.ค. 2554 Dec 31, 2011		
6202	การให้คำปรึกษาเกี่ยวกับคอมพิวเตอร์ และการจัดการสิ่งอำนวยความสะดวก ด้านคอมพิวเตอร์	248	12,461,921.8	10,255,310.8	48,337.9	4,372.8	34,671.0	13,064.5	8,628.3	9,059.2	9,069.9	128,666.6	1,950,740.8	1,869,640.5	2,210,855.9	341,215.4	Computer consultancy and computer facilities management activities
6201	การให้คำปรึกษาด้านฮาร์ดแวร์	131	4,681,095.7	3,870,709.6	33,223.5	1,934.2	19,220.3	9,186.1	6,330.5	5,740.4	4,209.5	66,635.3	663,906.2	420,773.6	498,166.5	77,392.9	Hardware consultancy activities
62022	การให้คำปรึกษาด้านซอฟต์แวร์	88	7,675,540.1	6,290,916.6	14,347.0	2,270.9	12,525.4	3,189.6	2,270.8	2,420.7	4,780.4	59,100.2	1,283,718.6	1,448,600.2	1,712,385.0	263,784.8	Software consultancy activities
62023	การจัดการสิ่งอำนวยความสะดวก ด้านคอมพิวเตอร์	29	105,286.0	93,684.7	767.4	167.6	2,925.3	688.9	27.0	898.2	80.0	2,931.0	3,116.0	266.7	304.3	37.7	Computer facilities management activities
6209	การบริการเทคโนโลยีสารสนเทศ และคอมพิวเตอร์อื่นๆ	52	1,513,529.4	1,166,756.7	6,706.1	531.1	10,971.8	6,011.0	2,576.0	9,512.5	1,897.3	20,528.5	288,038.5	215,882.6	182,152.9	-33,729.7	Other information technology and computer services activities
62090	การบริการเทคโนโลยีสารสนเทศ และคอมพิวเตอร์อื่นๆ	52	1,513,529.4	1,166,756.7	6,706.1	531.1	10,971.8	6,011.0	2,576.0	9,512.5	1,897.3	20,528.5	288,038.5	215,882.6	182,152.9	-33,729.7	Other information technology and computer services activities
63	การบริการสารสนเทศ	58	2,536,127.8	1,720,464.1	90,681.5	28,286.9	4,778.1	3,504.0	6,592.0	256,157.6	704.6	63,080.5	361,878.5	13,294.4	13,940.8	646.4	Information service activities
631	การประมวลผลข้อมูล การจัดการ และการให้เข้าพื้นที่บนเครื่องแม่ข่าย และกิจกรรมที่เกี่ยวข้อง รวมเว็บไซต์	39	1,971,216.7	1,326,573.0	65,480.2	26,697.6	985.4	1,676.0	5,075.0	253,814.2	704.6	51,261.3	238,949.3	6,706.6	6,171.3	-535.3	Data processing, hosting and related activities; web portals
6311	การประมวลผลข้อมูล การจัดการ และการให้เข้าพื้นที่บนเครื่องแม่ข่าย และกิจกรรมที่เกี่ยวข้อง	13	340,799.0	121,535.0	4,653.3	1,586.4	642.9	1,528.0	4,980.8	3,180.1	628.3	10,130.6	191,933.7	3,875.5	5,322.0	1,446.5	Data processing, hosting and related activities
63111	การบริหารจัดการและประมวลผลข้อมูล	5	253,878.2	52,131.1	4,010.2	1,419.1	642.9	1,059.8	3,987.6	2,444.0	602.3	8,721.4	178,859.8	3,875.5	5,322.0	1,446.5	Data processing activities
63112	การจัดการและการให้เข้าพื้นที่ บนเครื่องแม่ข่าย	8	86,920.8	69,404.0	643.1	167.4	-	468.2	993.1	736.1	26.0	1,409.2	13,073.8	-	-	-	Hosting activities
6312	เว็บไซต์	26	1,630,417.7	1,205,038.0	60,826.9	25,111.2	342.6	148.0	94.2	250,634.1	76.3	41,130.8	47,015.6	2,831.1	849.4	-1,981.8	Web portals
63120	เว็บไซต์	26	1,630,417.7	1,205,038.0	60,826.9	25,111.2	342.6	148.0	94.2	250,634.1	76.3	41,130.8	47,015.6	2,831.1	849.4	-1,981.8	Web portals
639	การบริการสารสนเทศอื่นๆ	19	564,911.1	393,891.1	25,201.3	1,589.3	3,792.7	1,828.0	1,517.0	2,343.4	-	11,819.1	122,929.2	6,587.8	7,769.5	1,181.7	Other information service activities
6391	กิจกรรมสำนักข่าว	11	373,585.5	243,770.3	22,889.6	710.8	3,608.4	1,721.6	1,457.0	1,712.1	-	7,599.7	90,116.1	2,551.3	2,161.0	-390.4	News agency activities
63911	กิจกรรมสำนักข่าวสิ่งพิมพ์	8	357,156.5	240,221.0	22,257.9	440.1	3,320.4	747.6	1,142.4	1,712.1	-	7,045.9	80,269.1	2,551.3	2,161.0	-390.4	News agency activities to newspapers and periodicals
63912	กิจกรรมสำนักข่าวสื่อโทรทัศน์	3	D	D	D	D	D	D	D	D	D	D	D	D	D	D	News agency activities to audio-visual media
6399	การบริการสารสนเทศอื่นๆ ซึ่งมิได้จัดประเภทไว้ในที่อื่น	8	191,325.6	150,120.8	2,311.7	878.4	184.4	106.4	60.0	631.3	-	4,219.4	32,813.1	4,036.4	5,608.5	1,572.1	Other information service activities, n.e.c
63990	การบริการสารสนเทศอื่นๆ ซึ่งมิได้จัดประเภทไว้ในที่อื่น	8	191,325.6	150,120.8	2,311.7	878.4	184.4	106.4	60.0	631.3	-	4,219.4	32,813.1	4,036.4	5,608.5	1,572.1	Other information service activities, n.e.c
68	กิจกรรมอสังหาริมทรัพย์	29,070	186,448,337.0	106,568,392.8	15,355,123.9	3,935,504.5	624,927.8	818,780.6	169,135.7	4,249,510.0	334,901.1	3,513,731.3	50,878,329.4	136,974,073.0	146,202,262.9	9,228,189.9	Real estate activities
681	กิจกรรมอสังหาริมทรัพย์ที่เป็นของ ตนเองหรือเช่าจากผู้อื่น	27,689	164,156,858.8	92,493,387.6	14,113,556.6	3,609,452.2	582,849.3	807,938.3	158,471.9	3,973,067.0	276,176.8	3,388,161.0	44,753,798.3	109,053,476.0	112,121,649.8	3,068,173.8	Real estate activities with own or leased property
6810	กิจกรรมอสังหาริมทรัพย์ที่เป็นของ ตนเองหรือเช่าจากผู้อื่น	27,689	164,156,858.8	92,493,387.6	14,113,556.6	3,609,452.2	582,849.3	807,938.3	158,471.9	3,973,067.0	276,176.8	3,388,161.0	44,753,798.3	109,053,476.0	112,121,649.8	3,068,173.8	Real estate activities with own or leased property
68101	การซื้อและการขายอสังหาริมทรัพย์ ที่เป็นของตนเองเพื่อการอยู่อาศัย	627	35,049,202.5	28,540,058.8	467,774.6	163,935.3	58,545.0	21,893.4	28,001.5	329,269.2	51,400.8	247,443.8	5,140,880.0	83,832,761.7	81,255,087.7	-2,577,674.0	Buying and selling of on own account of residential buildings
68102	การซื้อและการขายอสังหาริมทรัพย์ เป็นของตนเองที่ไม่ใช่เพื่อการอยู่อาศัย	52	3,777,199.0	1,793,014.9	57,345.0	22,215.8	15,208.0	2,511.6	5,425.2	79,611.0	15,449.8	27,592.9	1,758,824.9	5,828,893.9	7,007,627.5	1,178,733.7	Buying and selling of on own account of non-residential buildings
68103	การให้เช่าและการดำเนินการเกี่ยวกับ อสังหาริมทรัพย์ที่เป็นของตนเองหรือ เช่าจากผู้อื่นเพื่อการอยู่อาศัย	25,989	81,424,057.6	33,526,011.8	10,334,662.8	3,030,828.1	360,459.4	754,609.2	92,997.9	2,511,476.1	103,650.2	2,538,460.0	28,170,902.2	8,798,573.2	12,154,560.3	3,355,987.0	Renting and operating of self-owned or leased of residential buildings

ตาราง 5 ค่าใช้จ่ายทั้งสิ้น มูลค่าสินค้าและวัสดุประกอบและส่วนเปลี่ยนแปลงสินค้าของสถานประกอบการธุรกิจปี 2554 จำแนกตามประเภทธุรกิจ (ต่อ)

TABLE 5 TOTAL EXPENSES, VALUE OF STOCKS AND CHANGE IN VALUE OF STOCKS OF BUSINESS ESTABLISHMENTS IN 2011 BY CATEGORY OF BUSINESS INDUSTRY (Cont'd)

(พันบาท In Thousand Baht)

รหัส Code	ประเภทธุรกิจ	จำนวน สถาน- ประกอบ Number of establishments	รวม Total	ค่าซื้อสินค้า เพื่อการจำหน่าย และ/หรือให้บริการ Value of goods purchased for sale or rendering services	ค่าไฟฟ้า Electricity	ค่าน้ำประปา Water supply	ค่าน้ำมันเชื้อเพลิง Fuels	ค่าใช้จ่าย เกี่ยวกับการ ให้บริการ อินเทอร์เน็ต Cost of internet services	ค่าใช้จ่าย เกี่ยวกับการ บำรุงรักษา อุปกรณ์ คอมพิวเตอร์ Repair and maintenance of computer accessories	ค่าซ่อมแซม สิ่งก่อสร้าง ยานพาหนะ เครื่องจักร และเครื่องมือ ฯลฯ Repair on construction, vehicles, machinery and equipment etc.	ค่าเช่า ยานพาหนะ เครื่องจักร และเครื่องมือ ฯลฯ Rent on vehicles, machinery and equipment etc.	ค่าเช่าอาคาร Rent on building	ค่าใช้จ่ายอื่นๆ expenses	มูลค่าสินค้าและวัสดุประกอบเหลือ		ส่วน เปลี่ยนแปลง ของสินค้าและ วัสดุประกอบ คงเหลือ Change in value of stocks	Category of business industry
														1 ม.ค. 2554 Jan 1, 2011	31 ธ.ค. 2554 Dec 31, 2011		
68104	การให้เช่าและการดำเนินการเกี่ยวกับ อสังหาริมทรัพย์ที่เป็นของตนเองหรือ เช่าจากผู้อื่น ที่ไม่ใช่เพื่อการอยู่อาศัย	1,021	43,906,399.7	28,634,302.0	3,253,774.2	392,473.0	148,636.9	28,923.9	32,047.4	1,052,710.8	105,676.0	574,664.3	9,683,191.1	10,593,247.2	11,704,374.2	1,111,127.0	Renting and operating of self-owned or leased of non-residential buildings
682	กิจกรรมอสังหาริมทรัพย์ โดยได้รับ ค่าตอบแทนหรือตามสัญญาจ้าง	1,381	22,291,478.2	14,075,005.2	1,241,567.3	326,052.3	42,078.5	10,842.3	10,663.8	276,443.0	58,724.3	125,570.3	6,124,531.1	27,920,597.0	34,080,613.1	6,160,016.1	Real estate activities on a fee or contract basis
6820	กิจกรรมอสังหาริมทรัพย์ โดยได้รับ ค่าตอบแทนหรือตามสัญญาจ้าง	1,381	22,291,478.2	14,075,005.2	1,241,567.3	326,052.3	42,078.5	10,842.3	10,663.8	276,443.0	58,724.3	125,570.3	6,124,531.1	27,920,597.0	34,080,613.1	6,160,016.1	Real estate activities on a fee or contract basis
68201	กิจกรรมของตัวแทนอสังหาริมทรัพย์ โดยได้รับค่าตอบแทนหรือตามสัญญาจ้าง	232	17,484,396.2	12,117,900.2	174,081.2	27,475.7	27,478.9	4,800.6	3,272.4	38,036.4	46,166.3	73,353.3	4,971,831.2	22,260,092.7	28,504,572.0	6,244,479.3	Activities of real estate agents and brokers on a fee or contract basis
68202	การบริหารจัดการอสังหาริมทรัพย์ โดยได้รับค่าตอบแทนหรือตามสัญญาจ้าง	1,149	4,807,082.0	1,957,105.0	1,067,486.1	298,576.7	14,599.6	6,041.7	7,391.4	238,406.5	12,558.0	52,217.1	1,152,699.9	5,660,504.3	5,576,041.0	-84,463.2	Management of real estate on a fee or contract basis
69	กิจกรรมทางกฎหมายและการบัญชี	2,310	8,122,756.5	3,103,259.0	195,177.0	26,744.8	154,738.6	59,535.0	46,372.0	41,518.2	38,460.7	1,593,992.7	2,862,958.5	21,534.8	23,595.3	2,060.5	Legal and accounting activities
691	กิจกรรมทางกฎหมาย	1,315	6,101,214.2	1,939,443.8	114,178.7	18,228.4	62,445.6	50,732.0	38,744.5	23,255.9	27,701.0	1,454,422.1	2,372,062.3	1,155.8	2,553.9	1,398.1	Legal activities
6910	กิจกรรมทางกฎหมาย	1,315	6,101,214.2	1,939,443.8	114,178.7	18,228.4	62,445.6	50,732.0	38,744.5	23,255.9	27,701.0	1,454,422.1	2,372,062.3	1,155.8	2,553.9	1,398.1	Legal activities
69100	กิจกรรมทางกฎหมาย	1,315	6,101,214.2	1,939,443.8	114,178.7	18,228.4	62,445.6	50,732.0	38,744.5	23,255.9	27,701.0	1,454,422.1	2,372,062.3	1,155.8	2,553.9	1,398.1	Legal activities
692	กิจกรรมการบัญชี การทำบัญชี และการตรวจสอบบัญชี การให้คำปรึกษาด้านภาษี	995	2,021,542.3	1,163,815.3	80,998.3	8,516.4	92,293.0	8,803.0	7,627.6	18,262.3	10,759.7	139,570.5	490,896.1	20,379.1	21,041.4	662.3	Accounting, bookkeeping and auditing activities; tax consultancy
6920	กิจกรรมการบัญชี การทำบัญชี และการตรวจสอบบัญชี การให้คำปรึกษาด้านภาษี	995	2,021,542.3	1,163,815.3	80,998.3	8,516.4	92,293.0	8,803.0	7,627.6	18,262.3	10,759.7	139,570.5	490,896.1	20,379.1	21,041.4	662.3	Accounting, bookkeeping and auditing activities; tax consultancy
69200	กิจกรรมการบัญชี การทำบัญชี และการตรวจสอบบัญชี การให้คำปรึกษา ด้านภาษี	995	2,021,542.3	1,163,815.3	80,998.3	8,516.4	92,293.0	8,803.0	7,627.6	18,262.3	10,759.7	139,570.5	490,896.1	20,379.1	21,041.4	662.3	Accounting, bookkeeping and auditing activities; tax consultancy
70	กิจกรรมของสำนักงานใหญ่ และการบริการให้คำปรึกษา ด้านการบริหารจัดการ	339	4,426,435.6	2,534,843.3	92,442.8	16,719.5	36,468.2	8,799.3	23,361.2	16,185.6	231,064.3	212,011.6	1,254,539.5	33,008.3	71,171.4	38,163.0	Activities of head offices; management consultancy activities
702	การบริหารให้คำปรึกษา ด้านการบริหารจัดการ	339	4,426,435.6	2,534,843.3	92,442.8	16,719.5	36,468.2	8,799.3	23,361.2	16,185.6	231,064.3	212,011.6	1,254,539.5	33,008.3	71,171.4	38,163.0	Management consultancy activities
7020	การบริหารให้คำปรึกษา ด้านการบริหารจัดการ	339	4,426,435.6	2,534,843.3	92,442.8	16,719.5	36,468.2	8,799.3	23,361.2	16,185.6	231,064.3	212,011.6	1,254,539.5	33,008.3	71,171.4	38,163.0	Management consultancy activities
70201	การบริหารให้คำปรึกษาด้านการ สื่อสารประชาสัมพันธ์	35	259,372.6	137,165.3	5,296.0	329.9	591.2	747.3	2,229.1	995.6	299.8	16,469.6	95,248.8	706.0	564.6	-141.4	Public relations and communication management consultancy activities
70202	การบริหารให้คำปรึกษาด้านการ บริหารจัดการทางการเงิน	56	387,974.2	156,474.0	30,176.9	3,739.1	7,091.1	1,030.8	11,683.1	1,859.4	3,431.0	30,179.5	142,309.3	13,441.4	-	-	Financial management consultancy activities
70209	การบริหารให้คำปรึกษาด้าน การบริหารจัดการอื่นๆ	248	3,779,088.8	2,241,204.1	56,969.9	12,650.5	28,786.0	7,021.3	9,449.0	13,330.7	227,333.5	165,362.5	1,016,981.4	18,860.9	57,165.3	38,304.4	Other management consultancy activities
71	กิจกรรมด้านสถาปัตยกรรม และวิศวกรรมรวมถึงการทดสอบ และการวิเคราะห์ทางเทคนิค	557	19,172,731.0	14,108,193.2	147,957.1	26,499.6	132,875.6	43,930.7	57,235.3	90,869.0	137,520.2	442,715.8	3,984,934.5	1,237,945.6	1,395,950.8	158,005.2	Architectural and engineering activities; technical testing and analysis
711	กิจกรรมด้านสถาปัตยกรรม และวิศวกรรม และการให้คำปรึกษา ด้านเทคนิคที่เกี่ยวข้อง	416	15,911,798.8	12,019,513.2	108,791.0	18,816.2	100,618.9	26,194.7	45,892.6	50,365.4	117,859.2	357,364.7	3,066,382.9	1,083,060.2	1,196,279.8	113,219.6	Architectural and engineering activities and related technical consultancy

ตาราง 5 ค่าใช้จ่ายทั้งสิ้น มูลค่าสินค้าและวัสดุประกอบและส่วนเปลี่ยนแปลงสินค้าของสถานประกอบการธุรกิจปี 2554 จำแนกตามประเภทธุรกิจ (ต่อ)

TABLE 5 TOTAL EXPENSES, VALUE OF STOCKS AND CHANGE IN VALUE OF STOCKS OF BUSINESS ESTABLISHMENTS IN 2011 BY CATEGORY OF BUSINESS INDUSTRY (Cont'd)

(พันบาท In Thousand Baht)

รหัส Code	ประเภทธุรกิจ	จำนวน สถาน- ประกอบการ Number of establishments	รวม Total	ค่าซื้อสินค้า	ค่าไฟฟ้า	ค่าน้ำประปา	ค่าน้ำมันเชื้อเพลิง	ค่าใช้จ่าย	ค่าใช้จ่าย	ค่าซ่อมแซม	ค่าเช่า	ค่าเช่าอาคาร	ค่าใช้จ่ายอื่นๆ	มูลค่าสินค้าและวัสดุประกอบคงเหลือ		ส่วน เปลี่ยนแปลง ของสินค้าและ วัสดุประกอบ Change in value of stocks	ส่วน ประเภท Category of business industry
				เพื่อการจำหน่าย และ/หรือให้บริการ Value of goods purchased for sale or rendering services	Electricity	Water supply	Fuels	เกี่ยวกับการ ให้บริการ อินเทอร์เน็ต Cost of internet services	เกี่ยวกับการ บำรุงรักษา อุปกรณ์ คอมพิวเตอร์ Repair and maintenance of computer accessories	สิ่งก่อสร้าง ยานพาหนะ เครื่องจักร และเครื่องมือ ฯลฯ Construction, vehicles, machinery and equipment etc.	ยานพาหนะ เครื่องจักร และเครื่องมือ ฯลฯ Rent on vehicles, machinery and equipment etc.	Rent on building	Other expenses	1 ม.ค. Jan 1, 2011	31 ธ.ค. Dec 31, 2011		
7110	กิจกรรมด้านสถาปัตยกรรม และวิศวกรรม และการให้คำปรึกษา ด้านเทคนิคที่เกี่ยวข้อง	416	15,911,798.8	12,019,513.2	108,791.0	18,816.2	100,618.9	26,194.7	45,892.6	50,365.4	117,859.2	357,364.7	3,066,382.9	1,083,060.2	1,196,279.8	113,219.6	Architectural and engineering activities and related technical consultancy
71101	กิจกรรมด้านสถาปัตยกรรม และการให้คำปรึกษาที่เกี่ยวข้อง	230	3,797,752.2	2,857,165.6	34,285.6	3,730.8	37,444.6	9,347.3	11,001.0	16,469.1	66,331.9	91,675.1	670,301.1	1,019,282.5	1,033,450.7	14,168.3	Architectural activities and related technical consultancy
71102	กิจกรรมด้านวิศวกรรม และการให้คำปรึกษาที่เกี่ยวข้อง	175	10,306,460.8	7,597,382.8	69,904.3	14,822.6	58,919.6	16,723.9	34,501.9	30,512.6	44,590.5	250,564.5	2,188,538.1	62,066.3	86,252.3	24,186.0	Engineering activities and related technical consultancy
71103	กิจกรรมด้านธรณีฟิสิกส์ ธรณีวิทยา และการให้คำปรึกษาที่เกี่ยวข้อง	11	1,807,585.9	1,564,964.8	4,601.1	262.8	4,254.6	123.5	389.8	3,383.7	6,936.8	15,125.1	207,543.7	1,711.4	76,576.7	74,865.3	Geophysical, geologic activities and related technical consultancy
712	การทดสอบและวิเคราะห์ทางเทคนิค	141	3,260,932.2	2,088,680.0	39,166.1	7,683.4	32,256.7	17,736.0	11,342.7	40,503.6	19,661.1	85,351.1	918,551.6	154,885.4	199,671.0	44,785.6	Technical testing and analysis
7120	การทดสอบและวิเคราะห์ทางเทคนิค	141	3,260,932.2	2,088,680.0	39,166.1	7,683.4	32,256.7	17,736.0	11,342.7	40,503.6	19,661.1	85,351.1	918,551.6	154,885.4	199,671.0	44,785.6	Technical testing and analysis
71201	การทดสอบและวิเคราะห์ห้องปฏิบัติการ ทางเคมี กายภาพ และชีวภาพ	64	2,090,856.4	1,110,080.5	31,431.4	6,170.7	24,158.4	17,155.3	10,645.1	31,631.5	19,032.6	60,896.6	779,654.3	39,139.9	31,341.3	-7,798.6	Testing and analysis services for the chemical, physical and biological properties
71202	การตรวจสอบยานยนต์ทางเทคนิค	50	47,579.8	28,892.7	2,603.2	635.3	1,340.9	251.6	417.6	378.5	-	10,456.2	2,603.8	2,391.0	1,198.5	-1,192.5	Technical inspection services of motor vehicles
71209	การทดสอบและวิเคราะห์ทางเทคนิคอื่นๆ	27	1,122,496.0	949,706.7	5,131.5	877.4	6,757.4	329.1	280.0	8,493.6	628.4	13,998.3	136,293.5	113,354.4	167,131.2	53,776.7	Other technical testing and analysis
72	การวิจัยและพัฒนาเชิงวิทยาศาสตร์	26	6,143,226.1	5,759,512.2	38,709.6	2,343.6	94,450.6	1,238.0	1,264.9	9,697.4	2,284.0	13,886.2	219,839.5	161,191.8	178,542.7	17,350.8	Scientific research and development
721	การวิจัยและพัฒนาเชิงทดลองด้าน วิทยาศาสตร์ธรรมชาติและวิศวกรรม	22	6,127,057.2	5,749,761.8	38,007.0	2,264.5	94,402.0	1,178.1	1,206.4	9,668.2	2,196.4	13,724.2	214,648.5	161,191.8	178,542.7	17,350.8	Research and experimental development on natural sciences and engineering
7210	การวิจัยและพัฒนาเชิงทดลองด้าน วิทยาศาสตร์ธรรมชาติและวิศวกรรม	22	6,127,057.2	5,749,761.8	38,007.0	2,264.5	94,402.0	1,178.1	1,206.4	9,668.2	2,196.4	13,724.2	214,648.5	161,191.8	178,542.7	17,350.8	Research and experimental development on natural sciences and engineering
72101	การวิจัยและพัฒนาเชิงทดลองด้าน วิทยาศาสตร์ธรรมชาติ	14	528,990.3	419,824.5	7,813.3	309.6	21,614.1	774.8	387.9	250.0	2,196.4	4,411.4	71,408.3	-	-	-	Research and experimental development on natural sciences
72109	การวิจัยและพัฒนาเชิงทดลองด้าน วิศวกรรมและเทคโนโลยีอื่นๆ	8	5,598,066.8	5,329,937.4	30,193.7	1,954.8	72,787.9	403.3	818.5	9,418.2	-	9,312.8	143,240.3	161,191.8	178,542.7	17,350.8	Research and experimental development on other engineering and technology
722	การวิจัยและพัฒนาเชิงทดลองด้าน สังคมศาสตร์และมนุษยศาสตร์	4	16,168.9	9,750.4	702.6	79.2	48.7	59.9	58.5	29.2	87.6	162.0	5,190.9	-	-	-	Research and experimental development on social sciences and humanities
7220	การวิจัยและพัฒนาเชิงทดลองด้าน สังคมศาสตร์และมนุษยศาสตร์	4	16,168.9	9,750.4	702.6	79.2	48.7	59.9	58.5	29.2	87.6	162.0	5,190.9	-	-	-	Research and experimental development on social sciences and humanities
72200	การวิจัยและพัฒนาเชิงทดลองด้าน สังคมศาสตร์และมนุษยศาสตร์	4	16,168.9	9,750.4	702.6	79.2	48.7	59.9	58.5	29.2	87.6	162.0	5,190.9	-	-	-	Research and experimental development on social sciences and humanities
73	การโฆษณาและการวิจัยตลาด	1,317	26,312,377.9	22,259,033.6	167,081.0	26,148.4	138,034.9	31,968.8	37,878.7	82,115.2	68,102.4	402,915.2	3,099,099.7	2,056,308.4	2,536,007.3	479,698.9	Advertising and market research
731	การโฆษณา	1,275	24,813,673.0	21,258,790.8	153,046.1	24,181.9	132,323.2	28,717.8	32,635.3	80,132.1	58,172.2	350,111.6	2,695,562.0	2,055,464.9	2,521,603.9	466,139.0	Advertising
7310	การโฆษณา	1,275	24,813,673.0	21,258,790.8	153,046.1	24,181.9	132,323.2	28,717.8	32,635.3	80,132.1	58,172.2	350,111.6	2,695,562.0	2,055,464.9	2,521,603.9	466,139.0	Advertising
73101	กิจกรรมของบริษัทโฆษณา	1,227	23,664,628.8	20,237,314.5	136,090.4	19,523.6	120,577.5	27,840.0	29,442.0	78,618.6	53,132.2	341,330.7	2,620,759.4	1,986,792.0	2,447,774.6	460,982.6	Advertising activities
73102	กิจกรรมของตัวแทนขายสื่อโฆษณา	48	1,149,044.2	1,021,476.4	16,955.7	4,658.3	11,745.7	877.8	3,193.2	1,513.5	5,040.0	8,781.0	74,802.6	68,672.9	73,829.3	5,156.3	Media representation activities
732	การวิจัยตลาดและการสำรวจ ความคิดเห็นของประชาชน	42	1,498,704.9	1,000,242.8	14,034.8	1,966.5	5,711.7	3,251.0	5,243.4	1,983.1	9,930.3	52,803.6	403,537.7	843.5	14,403.4	13,559.9	Market research and public opinion polling
7320	การวิจัยตลาดและการสำรวจ ความคิดเห็นของประชาชน	42	1,498,704.9	1,000,242.8	14,034.8	1,966.5	5,711.7	3,251.0	5,243.4	1,983.1	9,930.3	52,803.6	403,537.7	843.5	14,403.4	13,559.9	Market research and public opinion polling
73200	การวิจัยตลาดและการสำรวจ ความคิดเห็นของประชาชน	42	1,498,704.9	1,000,242.8	14,034.8	1,966.5	5,711.7	3,251.0	5,243.4	1,983.1	9,930.3	52,803.6	403,537.7	843.5	14,403.4	13,559.9	Market research and public opinion polling
74	กิจกรรมทางวิชาชีพ วิทยาศาสตร์ และเทคโนโลยีอื่นๆ	1,777	7,986,125.1	6,159,045.6	175,287.6	21,101.7	90,886.3	24,997.2	21,894.5	33,989.1	13,509.1	276,425.9	1,168,988.1	398,946.9	357,763.7	-41,183.1	Other professional, scientific and technical activities
741	กิจกรรมทางออกแบบเฉพาะด้าน	592	5,436,793.5	4,297,530.3	95,538.3	12,254.6	55,542.7	12,887.1	17,965.3	20,667.9	8,782.8	109,007.2	806,617.2	325,856.8	290,283.1	-35,573.7	Specialized design activities
7410	กิจกรรมทางออกแบบเฉพาะด้าน	592	5,436,793.5	4,297,530.3	95,538.3	12,254.6	55,542.7	12,887.1	17,965.3	20,667.9	8,782.8	109,007.2	806,617.2	325,856.8	290,283.1	-35,573.7	Specialized design activities

ตาราง 5 ค่าใช้จ่ายทั้งสิ้น มูลค่าสินค้าและวัสดุประกอบและส่วนเปลี่ยนแปลงสินค้าของสถานประกอบการธุรกิจปี 2554 จำแนกตามประเภทธุรกิจ (ต่อ)

TABLE 5 TOTAL EXPENSES, VALUE OF STOCKS AND CHANGE IN VALUE OF STOCKS OF BUSINESS ESTABLISHMENTS IN 2011 BY CATEGORY OF BUSINESS INDUSTRY (Cont'd)

(พันบาท In Thousand Baht)

รหัส Code	ประเภทธุรกิจ	จำนวน สถาน- ประกอบการ Number of establishments	รวม Total	ค่าซื้อสินค้า เพื่อการจำหน่าย และ/หรือให้บริการ Value of goods purchased for sale or rendering services	ค่าไฟฟ้า Electricity	ค่าน้ำประปา Water supply	ค่าน้ำมันเชื้อเพลิง Fuels	ค่าใช้จ่าย เกี่ยวกับ ให้บริการ อินเทอร์เน็ต Cost of internet services	ค่าใช้จ่าย เกี่ยวกับ บำรุงรักษา อุปกรณ์ คอมพิวเตอร์ maintenance of computer accessories	ค่าซ่อมแซม สิ่งก่อสร้าง ยานพาหนะ เครื่องจักร และเครื่องมือ ฯลฯ Repair and Repair on construction, vehicles, machinery and equipment etc.	ค่าเช่า ยานพาหนะ เครื่องจักร และเครื่องมือ ฯลฯ Rent on vehicles, machinery and equipment etc.	ค่าเช่าอาคาร Rent on building	ค่าใช้จ่ายอื่นๆ expenses	มูลค่าสินค้าและวัสดุประกอบคงเหลือ Value of stocks		ส่วน เปลี่ยนแปลง ของสินค้าและ วัสดุประกอบ Change in value of stocks	ประเภท Category of business industry
														1 ม.ค. 2554 Jan 1, 2011	31 ธ.ค. 2554 Dec 31, 2011		
74101	กิจกรรมการออกแบบตกแต่งภายใน	344	4,013,912.6	3,089,503.7	72,858.1	8,816.9	28,805.9	6,044.1	13,893.9	16,305.3	7,425.3	64,227.8	706,031.7	268,750.2	251,114.4	-17,635.9	Interior decorators activities
74109	กิจกรรมการออกแบบเฉพาะด้านอื่นๆ	248	1,422,880.9	1,208,026.6	22,680.2	3,437.8	26,736.9	6,843.0	4,071.4	4,362.7	1,357.4	44,779.4	100,585.6	57,106.6	39,168.7	-17,937.8	Other specialized design activities
742	กิจกรรมการถ่ายภาพ	1,008	916,638.7	667,525.7	48,456.7	5,426.3	12,975.7	9,794.7	3,314.2	2,784.9	844.6	102,734.8	62,781.1	54,594.9	49,634.6	-4,960.3	Photographic activities
7420	กิจกรรมการถ่ายภาพ	1,008	916,638.7	667,525.7	48,456.7	5,426.3	12,975.7	9,794.7	3,314.2	2,784.9	844.6	102,734.8	62,781.1	54,594.9	49,634.6	-4,960.3	Photographic activities
74200	กิจกรรมการถ่ายภาพ	1,008	916,638.7	667,525.7	48,456.7	5,426.3	12,975.7	9,794.7	3,314.2	2,784.9	844.6	102,734.8	62,781.1	54,594.9	49,634.6	-4,960.3	Photographic activities
749	กิจกรรมทางวิชาชีพ วิทยาศาสตร์ และเทคนิคอื่นๆ ซึ่งมีได้จัดประเภทไว้ในที่อื่น	177	1,632,692.9	1,193,989.6	31,292.7	3,420.7	22,367.8	2,315.4	615.0	10,536.3	3,881.7	64,683.9	299,589.8	18,495.1	17,846.0	-649.1	Other professional, scientific and technical activities n.e.c.
7490	กิจกรรมทางวิชาชีพ วิทยาศาสตร์ และเทคนิคอื่นๆ ซึ่งมีได้จัดประเภทไว้ในที่อื่น	177	1,632,692.9	1,193,989.6	31,292.7	3,420.7	22,367.8	2,315.4	615.0	10,536.3	3,881.7	64,683.9	299,589.8	18,495.1	17,846.0	-649.1	Other professional, scientific and technical activities n.e.c.
74901	กิจกรรมการแปลและล่าม	73	142,245.0	70,757.1	1,602.5	1,926.8	1,181.0	555.0	191.0	351.0	96.8	34,276.1	31,307.7	109.7	162.9	53.3	Translation and interpretation activities
74902	การบริการให้คำปรึกษาด้านสิ่งแวดล้อม	42	579,249.9	392,408.5	24,273.7	1,069.3	10,170.0	899.5	340.3	4,147.7	3,213.7	12,347.4	130,379.9	18,117.3	17,326.3	-790.9	Environmental consulting
74909	กิจกรรมทางวิชาชีพ วิทยาศาสตร์ และเทคนิคอื่นๆ ซึ่งมีได้จัดประเภทไว้ในที่อื่น	62	911,198.0	730,824.0	5,416.5	424.7	11,016.9	860.9	83.7	6,037.6	571.2	18,060.4	137,902.2	268.2	356.8	88.6	Other professional, scientific and technical activities n.e.c.
77	กิจกรรมการให้เช่า	1,863	11,897,032.2	8,939,405.0	400,591.6	19,867.9	147,175.7	11,340.8	48,616.8	204,130.8	72,587.4	276,975.5	1,776,340.8	1,294,634.1	1,335,702.0	41,067.8	Rental and leasing activities
771	การให้เช่ายานยนต์	378	4,282,033.8	2,808,118.3	310,987.9	7,880.5	77,279.7	3,600.8	7,058.8	71,468.4	49,172.9	55,310.6	891,156.0	134,214.6	132,057.4	-2,157.3	Renting and leasing of motor vehicles
7710	การให้เช่ายานยนต์	378	4,282,033.8	2,808,118.3	310,987.9	7,880.5	77,279.7	3,600.8	7,058.8	71,468.4	49,172.9	55,310.6	891,156.0	134,214.6	132,057.4	-2,157.3	Renting and leasing of motor vehicles
77101	การให้เช่ายานยนต์ชนิดนั่งส่วนบุคคล รถกระบะ รถตู้ และรถขนาดเล็ก ที่คล้ายกัน	336	3,814,627.5	2,516,242.4	306,709.9	6,804.6	36,842.4	3,266.3	6,981.7	62,927.0	16,659.9	49,391.6	808,801.6	124,072.4	131,646.7	7,574.3	Renting of passenger car, pick-up truck, van and similar light motor vehicles
77109	การให้เช่ายานยนต์ชนิดรถบรรทุก และยานยนต์หนักอื่นๆ	42	467,406.3	291,875.9	4,278.0	1,075.9	40,437.3	334.5	77.1	8,541.4	32,513.0	5,919.0	82,354.4	10,142.2	410.7	-9,731.5	Renting of trucks and other heavy motor vehicles
772	การให้เช่าของใช้ส่วนบุคคล และของใช้ในครัวเรือน	1,314	715,299.6	450,467.5	46,892.6	6,422.2	8,668.5	4,008.4	1,384.7	1,548.9	-	155,352.9	40,554.0	350,399.7	353,567.8	3,168.1	Renting and leasing of personal and household goods
7721	การให้เช่าเครื่องอุปโภคเพื่อ การนันทนาการและการกีฬา	11	2,652.5	616.9	1,502.4	120.8	38.4	41.4	50.0	-	-	-	282.6	-	-	-	Renting and leasing of recreational and sports goods
77210	การให้เช่าเครื่องอุปโภคเพื่อ การนันทนาการและการกีฬา	11	2,652.5	616.9	1,502.4	120.8	38.4	41.4	50.0	-	-	-	282.6	-	-	-	Renting and leasing of recreational and sports goods
7722	การให้เช่าสื่อบันทึกเสียงและภาพ	451	427,815.8	291,929.7	26,616.3	3,411.3	1,636.4	2,027.6	880.9	942.7	-	71,171.7	29,199.2	263,143.4	231,298.9	-31,844.5	Renting of video tapes and disks
77220	การให้เช่าสื่อบันทึกเสียงและภาพ	451	427,815.8	291,929.7	26,616.3	3,411.3	1,636.4	2,027.6	880.9	942.7	-	71,171.7	29,199.2	263,143.4	231,298.9	-31,844.5	Renting of video tapes and disks
7729	การให้เช่าของใช้ส่วนบุคคล และของใช้ในครัวเรือนอื่นๆ	852	284,831.4	157,921.0	18,773.8	2,890.1	6,993.7	1,939.4	453.8	606.2	-	84,181.1	11,072.1	87,256.3	122,268.9	35,012.6	Renting and leasing of other personal and household goods
77291	การให้เช่าหนังสือ	606	182,728.9	100,798.7	12,219.5	1,890.3	3,075.3	1,445.7	356.5	-	-	58,481.3	4,461.7	71,404.3	105,972.5	34,568.1	Renting and leasing of books
77299	การให้เช่าของใช้ส่วนบุคคล และของใช้ในครัวเรือนอื่นๆ ซึ่งมีได้จัดประเภทไว้ในที่อื่น	246	102,102.4	57,122.2	6,554.4	999.8	3,918.4	493.7	97.4	606.2	-	25,699.8	6,610.5	15,852.0	16,296.4	444.4	Renting and leasing of other personal and household goods, n.e.c.
773	การให้เช่าเครื่องจักร อุปกรณ์ และสินค้าที่จับต้องได้อื่นๆ	171	6,899,698.9	5,680,819.2	42,711.2	5,565.2	61,227.4	3,731.7	40,173.3	131,113.5	23,414.5	66,312.0	844,630.8	810,019.8	850,076.8	40,057.0	Renting and leasing of other machinery, equipment and tangible goods
7730	การให้เช่าเครื่องจักร อุปกรณ์ และสินค้าที่จับต้องได้อื่นๆ	171	6,899,698.9	5,680,819.2	42,711.2	5,565.2	61,227.4	3,731.7	40,173.3	131,113.5	23,414.5	66,312.0	844,630.8	810,019.8	850,076.8	40,057.0	Renting and leasing of other machinery, equipment and tangible goods
77301	การให้เช่าเครื่องอุปโภคเพื่อการขนส่งทางบก (ยกเว้นยานยนต์)	36	13,559.6	8,754.9	1,006.9	229.1	713.6	-	-	246.5	-	1,681.5	927.1	162.0	388.8	226.8	Renting and leasing of land-transport equipment (other than motor vehicles)
77302	การให้เช่าเครื่องอุปโภคเพื่อการขนส่งน้ำ	5	88,586.0	66,092.9	1,045.5	426.0	2,700.2	97.2	103.5	43.4	-	3,005.0	15,072.4	503.7	413.7	-90.0	Renting and leasing of water-transport equipment

ตาราง 5 ค่าใช้จ่ายทั้งสิ้น มูลค่าสินค้าและวัสดุประกอบและส่วนเปลี่ยนแปลงสินค้าของสถานประกอบการธุรกิจปี 2554 จำแนกตามประเภทธุรกิจ (ต่อ)

TABLE 5 TOTAL EXPENSES, VALUE OF STOCKS AND CHANGE IN VALUE OF STOCKS OF BUSINESS ESTABLISHMENTS IN 2011 BY CATEGORY OF BUSINESS INDUSTRY (Cont'd)

(พันบาท In Thousand Baht)

รหัส Code	ประเภทธุรกิจ	จำนวน สถาน- ประกอบการ Number of establishments	รวม Total	ค่าซื้อสินค้า	ค่าไฟฟ้า	ค่าน้ำประปา	ค่าน้ำมันเชื้อเพลิง	ค่าใช้จ่าย	ค่าใช้จ่าย	ค่าซ่อมแซม	ค่าเช่า	ค่าเช่าอาคาร	ค่าใช้จ่ายอื่นๆ	มูลค่าสินค้าและวัสดุประกอบคงเหลือ		ส่วน เปลี่ยนแปลง ของสินค้าและ วัสดุประกอบ Change in value of stocks	ส่วน ของสินค้าและ วัสดุประกอบ Category of business industry
				เพื่อการจำหน่าย และ/หรือให้บริการ Value of goods purchased for sale or rendering services	Electricity	Water supply	Fuels	เกี่ยวกับการ ใช้บริการ อินเทอร์เน็ต Cost of internet services	เกี่ยวกับการ บำรุงรักษา อุปกรณ์ คอมพิวเตอร์ maintenance of computer accessories	สิ่งก่อสร้าง ยานพาหนะ เครื่องจักร และเครื่องมือ ฯลฯ Repair on construction, vehicles, machinery and equipment etc.	ยานพาหนะ เครื่องจักร และเครื่องมือ ฯลฯ Rent on vehicles, machinery and equipment etc.	Rent on building	Other expenses	1 ม.ค. 2554 Jan 1, 2011	31 ธ.ค. 2554 Dec 31, 2011		
77305	การให้เช่าเครื่องจักรและอุปกรณ์ในการก่อสร้างและงานวิศวกรรมโยธา	32	616,436.9	466,933.1	6,612.6	1,717.7	27,464.9	984.1	199.7	18,976.4	16,183.5	4,560.2	72,804.7	34,243.0	35,930.8	1,687.8	Renting and leasing of construction and civil-engineering machinery and equipment
77306	การให้เช่าเครื่องจักรและอุปกรณ์สำนักงาน	32	1,633,262.2	1,011,186.1	6,027.8	440.7	8,824.8	913.9	35,125.1	97,598.7	3,441.9	19,140.2	450,563.0	17,556.3	23,974.3	6,418.0	Renting and leasing of office machinery and equipment
77309	การให้เช่าเครื่องจักร อุปกรณ์ และสินค้าที่จับต้องได้อื่นๆ ซึ่งมีได้จัดประเภทไว้ในที่อื่น	66	4,547,854.1	4,127,852.1	28,018.4	2,751.7	21,524.0	1,736.5	4,745.1	14,248.5	3,789.1	37,925.2	305,263.5	757,554.7	789,369.1	31,814.4	Renting and leasing of other machinery, equipment and tangible goods, n.e.c
78	กิจกรรมการจ้างงาน	337	5,371,848.7	4,835,463.4	23,393.7	5,417.0	21,507.9	8,476.2	7,375.5	6,658.8	8,545.1	65,099.6	389,911.4	58,672.5	67,477.4	8,804.9	Employment activities
781	กิจกรรมของสำนักงานหรือตัวแทนจัดหางาน	249	2,844,059.9	2,375,622.1	19,634.2	4,126.4	16,158.8	7,625.0	6,303.2	5,935.1	7,885.1	54,809.5	345,960.4	58,550.9	67,403.3	8,852.3	Activities of employment placement agencies
7810	กิจกรรมของสำนักงานหรือตัวแทนจัดหางาน	249	2,844,059.9	2,375,622.1	19,634.2	4,126.4	16,158.8	7,625.0	6,303.2	5,935.1	7,885.1	54,809.5	345,960.4	58,550.9	67,403.3	8,852.3	Activities of employment placement agencies
78101	กิจกรรมการคัดเลือกนักแสดงภาพยนตร์ โทรทัศน์ และการแสดงอื่นๆ	19	92,688.6	81,224.4	1,005.7	223.8	5,037.1	200.7	136.7	135.5	170.5	1,545.9	3,008.3	4,176.2	1,730.6	-2,445.5	Activities of casting agencies and bureaus
78109	กิจกรรมของสำนักงานหรือตัวแทนจัดหางานอื่นๆ	230	2,751,371.3	2,294,397.7	18,628.5	3,902.6	11,121.7	7,424.3	6,166.5	5,799.6	7,714.6	53,263.6	342,952.1	54,374.8	65,672.6	11,297.9	Activities of other employment placement agencies
782	กิจกรรมของสำนักงานหรือตัวแทนจัดหางานชั่วคราว	85	2,453,628.1	2,392,647.1	3,277.5	1,167.6	5,000.1	514.3	497.1	695.5	660.0	10,290.1	38,878.8	121.6	74.1	-47.5	Temporary employment agency activities
7820	กิจกรรมของสำนักงานหรือตัวแทนจัดหางานชั่วคราว	85	2,453,628.1	2,392,647.1	3,277.5	1,167.6	5,000.1	514.3	497.1	695.5	660.0	10,290.1	38,878.8	121.6	74.1	-47.5	Temporary employment agency activities
78200	กิจกรรมของสำนักงานหรือตัวแทนจัดหางานชั่วคราว	85	2,453,628.1	2,392,647.1	3,277.5	1,167.6	5,000.1	514.3	497.1	695.5	660.0	10,290.1	38,878.8	121.6	74.1	-47.5	Temporary employment agency activities
783	กิจกรรมการจัดการทรัพยากรบุคคลอื่นๆ	3	D	D	D	D	D	D	D	D	D	D	D	D	D	D	Other human resources provision
7830	กิจกรรมการจัดการทรัพยากรบุคคลอื่นๆ	3	D	D	D	D	D	D	D	D	D	D	D	D	D	D	Other human resources provision
78300	กิจกรรมการจัดการทรัพยากรบุคคลอื่นๆ	3	D	D	D	D	D	D	D	D	D	D	D	D	D	D	Other human resources provision
79	กิจกรรมของตัวแทนธุรกิจท่องเที่ยว การจัดการนำเที่ยว การบริการสำรองและกิจกรรมที่เกี่ยวข้อง	1,694	18,299,544.3	15,580,190.5	140,108.3	22,370.7	128,700.6	30,323.2	25,497.4	75,343.9	148,451.6	509,578.7	1,638,979.4	66,957.8	86,845.0	19,887.2	Travel agency, tour operator, reservation service and related activities
791	กิจกรรมของตัวแทนธุรกิจท่องเที่ยวและการจัดการนำเที่ยว	1,655	18,162,519.0	15,458,726.0	137,634.9	21,846.6	128,700.6	30,161.7	25,231.6	75,223.9	148,451.6	503,480.2	1,633,062.0	66,520.2	86,451.2	19,931.0	Travel agency and tour operator activities
7911	กิจกรรมของตัวแทนธุรกิจท่องเที่ยว	815	9,477,251.1	8,100,227.4	73,504.5	10,660.1	76,909.2	15,509.1	16,257.8	43,223.8	19,835.3	248,970.7	872,153.2	38,341.1	61,230.5	22,889.5	Travel agency activities
79110	กิจกรรมของตัวแทนธุรกิจท่องเที่ยว	815	9,477,251.1	8,100,227.4	73,504.5	10,660.1	76,909.2	15,509.1	16,257.8	43,223.8	19,835.3	248,970.7	872,153.2	38,341.1	61,230.5	22,889.5	Travel agency activities
7912	กิจกรรมการจัดการนำเที่ยว	840	8,685,267.9	7,358,498.6	64,130.4	11,186.5	51,791.4	14,652.6	8,973.7	32,000.1	128,616.2	254,509.6	760,908.8	28,179.2	25,220.6	-2,958.5	Tour operator activities
79120	กิจกรรมการจัดการนำเที่ยว	840	8,685,267.9	7,358,498.6	64,130.4	11,186.5	51,791.4	14,652.6	8,973.7	32,000.1	128,616.2	254,509.6	760,908.8	28,179.2	25,220.6	-2,958.5	Tour operator activities
799	กิจกรรมบริการสำรองอื่นๆ และกิจกรรมที่เกี่ยวข้อง	39	137,025.3	121,464.6	2,473.4	524.2	-	161.5	265.8	120.0	-	6,098.4	5,917.3	437.5	393.8	-43.8	Other reservation service and related activities
7990	กิจกรรมบริการสำรองอื่นๆ และกิจกรรมที่เกี่ยวข้อง	39	137,025.3	121,464.6	2,473.4	524.2	-	161.5	265.8	120.0	-	6,098.4	5,917.3	437.5	393.8	-43.8	Other reservation service and related activities
79909	กิจกรรมบริการสำรองอื่นๆ และกิจกรรมที่เกี่ยวข้อง ซึ่งมีได้จัดประเภทไว้ในที่อื่น	39	137,025.3	121,464.6	2,473.4	524.2	-	161.5	265.8	120.0	-	6,098.4	5,917.3	437.5	393.8	-43.8	Other reservation service and related activities, n.e.c

ตาราง 5 ค่าใช้จ่ายทั้งสิ้น มูลค่าสินค้าและวัสดุประกอบและส่วนเปลี่ยนแปลงสินค้าของสถานประกอบการธุรกิจปี 2554 จำแนกตามประเภทธุรกิจ (ต่อ)

TABLE 5 TOTAL EXPENSES, VALUE OF STOCKS AND CHANGE IN VALUE OF STOCKS OF BUSINESS ESTABLISHMENTS IN 2011 BY CATEGORY OF BUSINESS INDUSTRY (Cont'd)

(พันบาท In Thousand Baht)

รหัส Code	ประเภทธุรกิจ	จำนวน สถาน- ประกอบการ Number of establishments	รวม Total	ค่าซื้อสินค้า เพื่อการจำหน่าย และ/หรือให้บริการ Value of goods purchased for sale or rendering services	ค่าไฟฟ้า Electricity	ค่าน้ำประปา Water supply	ค่าน้ำมันเชื้อเพลิง Fuels	ค่าใช้จ่าย เกี่ยวกับ ค่าบริการ อินเทอร์เน็ต Cost of internet services	ค่าใช้จ่าย เกี่ยวกับ บำรุงรักษา อุปกรณ์ คอมพิวเตอร์ Repair and maintenance of computer accessories	ค่าซ่อมแซม สิ่งก่อสร้าง ยานพาหนะ เครื่องจักร และเครื่องมือ ฯลฯ Repair on construction, vehicles, machinery and equipment etc.	ค่าเช่า ยานพาหนะ เครื่องจักร และเครื่องมือ ฯลฯ Rent on vehicles, machinery and equipment etc.	ค่าเช่าอาคาร Rent on building	ค่าใช้จ่ายอื่นๆ Other expenses	มูลค่าสินค้าและวัสดุประกอบคงเหลือ Value of stocks		ส่วน เปลี่ยนแปลง ของสินค้าและ วัสดุประกอบ Change in value of stocks	ประเภท Category of business industry
														1 ม.ค. 2554 Jan 1, 2011	31 ธ.ค. 2554 Dec 31, 2011		
80	การบริหารรักษาความปลอดภัย และการสืบสวน	439	17,817,062.0	15,666,264.9	64,736.2	8,356.0	263,041.2	6,207.9	28,724.6	186,346.2	71,382.5	161,194.8	1,360,807.7	903,206.3	1,407,485.7	504,279.4	Security and investigation activities
801	การบริหารรักษาความปลอดภัยส่วนบุคคล	253	11,628,072.0	9,811,866.6	48,318.3	6,273.3	233,889.0	4,184.8	26,952.5	179,344.4	65,682.1	124,103.3	1,127,457.7	164,906.6	703,059.0	538,152.4	Private security activities
8010	การบริหารรักษาความปลอดภัยส่วนบุคคล	253	11,628,072.0	9,811,866.6	48,318.3	6,273.3	233,889.0	4,184.8	26,952.5	179,344.4	65,682.1	124,103.3	1,127,457.7	164,906.6	703,059.0	538,152.4	Private security activities
80100	การบริหารรักษาความปลอดภัยส่วนบุคคล	253	11,628,072.0	9,811,866.6	48,318.3	6,273.3	233,889.0	4,184.8	26,952.5	179,344.4	65,682.1	124,103.3	1,127,457.7	164,906.6	703,059.0	538,152.4	Private security activities
802	การบริหารระบบรักษาความปลอดภัย	186	6,188,990.1	5,854,398.4	16,417.8	2,082.7	29,152.2	2,023.1	1,772.2	7,001.8	5,700.3	37,091.5	233,350.1	738,299.7	704,426.7	-33,873.0	Security systems service activities
8020	การบริหารระบบรักษาความปลอดภัย	186	6,188,990.1	5,854,398.4	16,417.8	2,082.7	29,152.2	2,023.1	1,772.2	7,001.8	5,700.3	37,091.5	233,350.1	738,299.7	704,426.7	-33,873.0	Security systems service activities
80200	การบริหารระบบรักษาความปลอดภัย	186	6,188,990.1	5,854,398.4	16,417.8	2,082.7	29,152.2	2,023.1	1,772.2	7,001.8	5,700.3	37,091.5	233,350.1	738,299.7	704,426.7	-33,873.0	Security systems service activities
81	กิจกรรมการบริการสำหรับอาคาร และภูมิทัศน์	280	3,547,144.3	2,113,142.2	22,923.9	4,470.3	74,686.1	5,029.0	3,282.9	34,852.3	5,149.2	40,061.2	1,243,547.2	173,148.9	177,218.2	4,069.3	Services to buildings and landscape activities
812	การบริการทำความสะอาด	233	3,393,514.6	1,978,392.3	20,960.6	3,700.5	70,849.5	4,915.2	3,226.4	33,687.0	5,110.8	37,869.4	1,234,802.9	168,205.8	172,925.4	4,719.6	Cleaning activities
8121	การบริการทำความสะอาดทั่วไป สำหรับอาคาร	98	2,332,762.7	1,162,993.8	11,896.4	1,654.9	24,486.4	1,690.9	932.0	13,219.3	1,388.3	19,700.2	1,094,800.5	23,493.1	25,831.3	2,338.2	General cleaning of buildings
81210	การบริการทำความสะอาดทั่วไป สำหรับอาคาร	98	2,332,762.7	1,162,993.8	11,896.4	1,654.9	24,486.4	1,690.9	932.0	13,219.3	1,388.3	19,700.2	1,094,800.5	23,493.1	25,831.3	2,338.2	General cleaning of buildings
8129	การบริการทำความสะอาดสำหรับ อาคารและอุตสาหกรรมอื่นๆ	135	1,060,751.9	815,398.6	9,064.2	2,045.6	46,363.1	3,224.2	2,294.4	20,467.7	3,722.5	18,169.2	140,002.4	144,712.7	147,094.1	2,381.3	Other building and industrial cleaning activities
81291	การบริการทำความสะอาดพื้นผิวภายนอกอาคาร	3	D	D	D	D	D	D	D	D	D	D	D	D	D	D	Exterior cleaning of buildings activities
81292	การบริการทำความสะอาดภายใน ที่ใช้ความชำนาญพิเศษด้าน	4	59,700.6	49,393.6	841.9	115.5	306.6	107.7	200.0	1,362.0	240.0	514.1	6,619.2	1,683.5	1,695.2	11.7	Specialized interior cleaning activities for buildings
81293	การบริการฆ่าเชื้อและกำจัด	120	840,610.0	622,501.7	7,565.6	1,725.9	44,646.2	2,983.7	1,952.0	18,599.5	3,482.5	16,391.8	120,761.1	121,699.3	119,927.9	-1,771.4	Disinfecting and exterminating activities
81299	การบริการทำความสะอาดสำหรับ อาคารและอุตสาหกรรมอื่นๆ ซึ่งมิได้จัดประเภทไว้ในที่อื่น	8	53,533.8	42,014.7	296.6	147.0	510.3	30.4	90.5	286.2	-	1,263.3	8,894.8	21,329.9	25,470.9	4,141.0	Other building and industrial cleaning activities, n.e.c
813	การบริการดูแลและบำรุงรักษาภูมิทัศน์	47	153,629.7	134,749.9	1,963.3	769.8	3,836.6	113.8	56.5	1,165.3	38.4	2,191.8	8,744.3	4,943.1	4,292.8	-650.3	Landscape care and maintenance service activities
8130	การบริการดูแลและบำรุงรักษาภูมิทัศน์	47	153,629.7	134,749.9	1,963.3	769.8	3,836.6	113.8	56.5	1,165.3	38.4	2,191.8	8,744.3	4,943.1	4,292.8	-650.3	Landscape care and maintenance service activities
81300	การบริการดูแลและบำรุงรักษาภูมิทัศน์	47	153,629.7	134,749.9	1,963.3	769.8	3,836.6	113.8	56.5	1,165.3	38.4	2,191.8	8,744.3	4,943.1	4,292.8	-650.3	Landscape care and maintenance service activities
82	การบริการด้านการบริหารและสนับสนุน การดำเนินงานของสำนักงาน และกิจกรรมอื่นๆ ที่สนับสนุนทางธุรกิจ	2,096	55,638,572.0	32,348,904.7	164,292.0	36,580.7	83,124.8	18,099.2	27,262.1	32,125.7	17,541.5	237,643.8	22,672,997.5	1,000,038.6	834,797.9	-165,240.7	Office administrative, office support and other business support activities
821	การบริการด้านการบริหารและสนับสนุน การดำเนินงานของสำนักงาน	1,356	879,004.7	548,993.0	68,230.8	11,063.4	15,611.0	10,025.3	15,390.0	9,113.9	218.0	118,530.5	81,828.9	25,614.6	23,472.1	-2,142.5	Office administrative and support activities
8211	การบริการด้านการบริหารสำนักงาน แบบเบ็ดเสร็จ	15	105,121.8	73,239.2	752.0	100.0	5,780.0	333.6	400.0	195.0	-	642.0	23,680.0	65.0	65.0	-	Combined office administrative service activities
82110	การบริการด้านการบริหารสำนักงาน แบบเบ็ดเสร็จ	15	105,121.8	73,239.2	752.0	100.0	5,780.0	333.6	400.0	195.0	-	642.0	23,680.0	65.0	65.0	-	Combined office administrative service activities
8219	การถ่ายเอกสาร การเตรียมเอกสาร และกิจกรรมพิเศษด้านอื่นๆ ที่สนับสนุน การดำเนินงานสำนักงาน	1,341	773,882.9	475,753.8	67,478.8	10,963.4	9,831.0	9,691.7	14,990.0	8,918.9	218.0	117,888.5	58,148.9	25,549.6	23,407.1	-2,142.5	Photocopying, document preparation and other specialized office support activities
82191	การถ่ายเอกสาร	1,197	646,928.5	391,921.8	59,473.7	9,835.0	6,431.9	8,798.6	12,173.0	8,237.9	-	102,120.1	47,936.4	19,503.7	16,936.3	-2,567.3	Photocopying activities

ตาราง 5 ค่าใช้จ่ายทั้งสิ้น มูลค่าสินค้าและวัสดุประกอบและส่วนเปลี่ยนแปลงสินค้าของสถานประกอบการธุรกิจปี 2554 จำแนกตามประเภทธุรกิจ (ต่อ)

TABLE 5 TOTAL EXPENSES, VALUE OF STOCKS AND CHANGE IN VALUE OF STOCKS OF BUSINESS ESTABLISHMENTS IN 2011 BY CATEGORY OF BUSINESS INDUSTRY (Cont'd)

(พันบาท In Thousand Baht)

รหัส Code	ประเภทธุรกิจ	จำนวน สถาน- ประกอบการ Number of establishments	รวม Total	ค่าซื้อสินค้า	ค่าไฟฟ้า	ค่าน้ำประปา	ค่าน้ำมันเชื้อเพลิง	ค่าใช้จ่าย	ค่าใช้จ่าย	ค่าซ่อมแซม	ค่าเช่า	ค่าเช่าอาคาร	ค่าใช้จ่ายอื่นๆ	มูลค่าสินค้าและวัสดุประกอบคงเหลือ		ส่วน เปลี่ยนแปลง ของสินค้าและ วัสดุประกอบ คงเหลือ Change in value of stocks	ส่วน ประเภท ธุรกิจ Category of business industry
				เพื่อการจำหน่าย และ/หรือให้บริการ Value of goods purchased for sale or rendering services	Electricity	Water supply	Fuels	เกี่ยวกับ บริการ อินเทอร์เน็ต Cost of internet services	เกี่ยวกับ การ บำรุงรักษา อุปกรณ์ คอมพิวเตอร์ และ อุปกรณ์ เสริม and equipment etc.	สิ่งก่อสร้าง ยานพาหนะ เครื่องจักร และเครื่องมือ ฯลฯ Repair and maintenance of construction, vehicles, machinery and equipment etc.	ยานพาหนะ เครื่องจักร และเครื่องมือ ฯลฯ Rent on vehicles, machinery and equipment etc.	Rent on building	Other expenses	1 ม.ค. 2554 Jan 1, 2011	31 ธ.ค. 2554 Dec 31, 2011		
93112	การดำเนินงานของศูนย์ฟิตเนส และการออกกำลังกายเพื่อเพิ่มความ ยืดหยุ่นของร่างกาย	125	3,873,913.4	3,314,223.8	37,421.2	4,955.8	239.2	341.2	124.3	2,080.4	9,105.4	18,155.2	487,266.9	29,412.7	23,913.6	-5,499.1	Operation of fitness centers
9312	กิจกรรมในสันทนาการ	8	19,970.4	16,924.0	415.8	187.2	390.5	-	-	79.5	-	672.0	1,301.4	535.5	277.5	-257.9	Activities of sports clubs
93120	กิจกรรมในสันทนาการ	8	19,970.4	16,924.0	415.8	187.2	390.5	-	-	79.5	-	672.0	1,301.4	535.5	277.5	-257.9	Activities of sports clubs
9319	กิจกรรมอื่นๆ ด้านการกีฬา	41	88,183.7	32,836.6	4,308.3	545.7	3,064.8	237.5	391.1	2,378.7	108.7	5,262.0	39,050.2	10,846.3	10,848.9	2.6	Other sports activities
93191	กิจกรรมการจัดการแข่งขันกีฬา	9	35,233.8	8,603.0	262.8	93.5	1,084.8	50.0	10.7	309.3	-	1,560.0	23,259.6	-	-	-	Activities of producers or promoters of sports events
93199	กิจกรรมอื่นๆ ด้านการกีฬา ซึ่งมิได้จัดประเภทไว้ในที่อื่น	32	52,949.8	24,233.5	4,045.5	452.2	1,980.0	187.5	380.4	2,069.4	108.7	3,702.0	15,790.5	10,846.3	10,848.9	2.6	Other sports activities, n.e.c
932	กิจกรรมด้านความบันเทิง และการนันทนาการอื่นๆ	2,378	1,623,218.4	863,415.6	207,350.9	18,420.4	11,689.5	49,764.2	25,389.4	28,729.2	1,697.1	202,595.8	214,166.3	61,180.2	70,817.2	9,637.0	Other amusement and recreation activities
9321	กิจกรรมสวนสนุกและธีมปาร์ค	15	660,863.4	503,881.6	28,573.5	1,293.4	1,948.4	189.8	150.0	16,210.6	-	15,683.0	92,933.2	23,010.3	21,051.7	-1,958.6	Activities of amusement parks and theme parks
93210	กิจกรรมสวนสนุกและธีมปาร์ค	15	660,863.4	503,881.6	28,573.5	1,293.4	1,948.4	189.8	150.0	16,210.6	-	15,683.0	92,933.2	23,010.3	21,051.7	-1,958.6	Activities of amusement parks and theme parks
9329	กิจกรรมด้านความบันเทิง และการนันทนาการอื่นๆ ซึ่งมิได้จัดประเภทไว้ในที่อื่น	2,363	962,355.0	359,534.1	178,777.4	17,127.0	9,741.1	49,574.4	25,239.4	12,518.6	1,697.1	186,912.8	121,233.1	38,170.0	49,765.5	11,595.5	Other amusement and recreation activities n.e.c.
93292	กิจกรรมการแสดงโชว์เพื่อความบันเทิง และการนันทนาการ	7	6,569.7	1,978.9	1,614.4	320.0	28.8	7.7	24.0	120.0	-	1,800.0	676.0	-	-	-	Activities of amusement and recreation shows
93293	กิจกรรมการค้าสินค้าร้านเกม และตู้เกมหยอดเหรียญ	2,315	944,757.5	355,658.9	174,859.8	16,565.1	9,404.8	49,517.7	25,159.0	12,398.6	1,697.1	179,244.7	120,251.7	37,495.5	49,112.6	11,617.1	Operation of games shops and coin-operated games activities
93299	กิจกรรมด้านความบันเทิง และการนันทนาการอื่นๆ ซึ่งมิได้จัดประเภทไว้ในที่อื่น	41	11,027.8	1,896.3	2,303.2	241.9	307.5	49.1	56.4	-	-	5,868.1	305.3	674.5	653.0	-21.5	Other amusement and recreation activities n.e.c.
95	การซ่อมคอมพิวเตอร์และของใช้ ส่วนบุคคลและของใช้ในครัวเรือน	5,255	4,999,291.5	3,589,019.9	117,889.1	24,792.3	118,959.7	28,018.0	10,041.8	40,551.0	26,244.7	355,174.5	688,600.5	614,986.0	662,317.1	47,331.2	Repair of computers and personal and household goods
951	การซ่อมอุปกรณ์คอมพิวเตอร์ และอุปกรณ์สื่อสารโทรคมนาคม	1,134	2,510,379.9	1,701,369.3	43,419.1	9,181.8	45,617.5	9,514.6	8,591.6	11,665.4	23,953.9	170,219.5	486,847.3	377,977.9	416,236.3	38,258.4	Repair of computers and communication equipment
9511	การซ่อมคอมพิวเตอร์และอุปกรณ์ต่อพ่วง	877	2,062,970.7	1,471,603.3	37,843.1	8,195.1	41,119.0	7,859.3	8,464.4	11,509.2	23,711.6	118,827.6	333,838.1	277,874.0	290,285.7	12,411.7	Repair of computers and peripheral equipment
95110	การซ่อมคอมพิวเตอร์และอุปกรณ์ต่อพ่วง	877	2,062,970.7	1,471,603.3	37,843.1	8,195.1	41,119.0	7,859.3	8,464.4	11,509.2	23,711.6	118,827.6	333,838.1	277,874.0	290,285.7	12,411.7	Repair of computers and peripheral equipment
9512	การซ่อมอุปกรณ์สื่อสารโทรคมนาคม	257	447,409.2	229,766.0	5,575.9	986.7	4,498.5	1,655.3	127.2	156.2	242.3	51,391.9	153,009.2	100,103.9	125,950.6	25,846.7	Repair of communication equipment
95120	การซ่อมอุปกรณ์สื่อสารโทรคมนาคม	257	447,409.2	229,766.0	5,575.9	986.7	4,498.5	1,655.3	127.2	156.2	242.3	51,391.9	153,009.2	100,103.9	125,950.6	25,846.7	Repair of communication equipment
952	การซ่อมของใช้ส่วนบุคคล และของใช้ในครัวเรือน	4,121	2,488,911.6	1,887,650.7	74,470.0	15,610.5	73,342.2	18,503.4	1,450.2	28,885.6	2,290.9	184,955.0	201,753.1	237,008.1	246,080.9	9,072.8	Repair of personal and household goods
9521	การซ่อมเครื่องใช้อิเล็กทรอนิกส์ในครัวเรือน	1,518	860,829.1	590,083.3	24,539.5	4,002.5	21,632.6	16,376.7	386.7	3,597.5	1,567.9	78,027.8	120,614.5	65,570.1	91,167.6	25,597.4	Repair of consumer electronics
95210	การซ่อมเครื่องใช้อิเล็กทรอนิกส์ในครัวเรือน	1,518	860,829.1	590,083.3	24,539.5	4,002.5	21,632.6	16,376.7	386.7	3,597.5	1,567.9	78,027.8	120,614.5	65,570.1	91,167.6	25,597.4	Repair of consumer electronics
9522	การซ่อมเครื่องใช้ในครัวเรือน และอุปกรณ์สำหรับบ้านและสวน	801	1,357,245.4	1,135,628.5	28,063.7	5,376.9	46,478.5	1,158.4	943.8	23,356.7	354.5	52,103.8	63,780.7	131,330.8	126,331.2	-4,999.5	Repair of household appliances and home and garden equipment

ตาราง 5 ค่าใช้จ่ายทั้งสิ้น มูลค่าสินค้าและวัสดุประกอบและส่วนเปลี่ยนแปลงสินค้าของสถานประกอบการธุรกิจปี 2554 จำแนกตามประเภทธุรกิจ (ต่อ)

TABLE 5 TOTAL EXPENSES, VALUE OF STOCKS AND CHANGE IN VALUE OF STOCKS OF BUSINESS ESTABLISHMENTS IN 2011 BY CATEGORY OF BUSINESS INDUSTRY (Cont'd)

(พันบาท In Thousand Baht)

รหัส Code	ประเภทธุรกิจ	จำนวน สถาน- ประกอบการ Number of establishments	รวม Total	ค่าซื้อสินค้า	ค่าไฟฟ้า	ค่าน้ำประปา	ค่าน้ำมันเชื้อเพลิง	ค่าใช้จ่าย	ค่าใช้จ่าย	ค่าซ่อมแซม	ค่าเช่า	ค่าเช่าอาคาร	ค่าใช้จ่ายอื่นๆ	มูลค่าสินค้าและวัสดุประกอบคงเหลือ		ส่วน เปลี่ยนแปลง ของสินค้าและ วัสดุประกอบ Change in value of stocks	ส่วน ประเภท Category of business industry
				เพื่อการจำหน่าย และ/หรือให้บริการ Value of goods purchased for sale or rendering services	Electricity	Water supply	Fuels	เกี่ยวกับ บริการ อินเทอร์เน็ต Cost of internet services	เกี่ยวกับ การ บริการ คอมพิวเตอร์ Repair and maintenance of computer accessories	สิ่งก่อสร้าง ยานพาหนะ เครื่องจักร และเครื่องมือ ฯลฯ Repair on construction, vehicles, machinery and equipment etc.	ยานพาหนะ เครื่องจักร และเครื่องมือ ฯลฯ Rent on vehicles, machinery and equipment etc.	Rent on building	Other expenses	1 ม.ค. Jan 1, 2011	31 ธ.ค. Dec 31, 2011		
95220	การซ่อมเครื่องใช้ในครัวเรือน และอุปกรณ์สำหรับบ้านและสวน	801	1,357,245.4	1,135,628.5	28,063.7	5,376.9	46,478.5	1,158.4	943.8	23,356.7	354.5	52,103.8	63,780.7	131,330.8	126,331.2	-4,999.5	Repair of household appliances and home and garden equipment
9523	การซ่อมรองเท้าและเครื่องหนัง	64	16,773.5	10,359.9	801.5	216.5	488.1	-	-	22.6	22.6	4,306.4	555.8	159.7	94.5	-65.1	Repair of footwear and leather goods
95230	การซ่อมรองเท้าและเครื่องหนัง	64	16,773.5	10,359.9	801.5	216.5	488.1	-	-	22.6	22.6	4,306.4	555.8	159.7	94.5	-65.1	Repair of footwear and leather goods
9524	การซ่อมเฟอร์นิเจอร์และของตกแต่งบ้าน	113	43,628.4	29,631.6	1,863.7	383.2	2,467.4	80.8	6.6	217.0	-	6,868.8	2,109.4	3,344.8	3,137.4	-207.4	Repair of furniture and home furnishings
95240	การซ่อมเฟอร์นิเจอร์และของตกแต่งบ้าน	113	43,628.4	29,631.6	1,863.7	383.2	2,467.4	80.8	6.6	217.0	-	6,868.8	2,109.4	3,344.8	3,137.4	-207.4	Repair of furniture and home furnishings
9529	การซ่อมของใช้ส่วนบุคคล และของใช้ในครัวเรือนอื่นๆ	1,625	210,435.2	121,947.4	19,201.6	5,631.4	2,275.6	887.6	113.1	1,691.8	345.8	43,648.2	14,692.6	36,602.7	25,350.2	-11,252.6	Repair of other personal and household goods
95291	การซ่อมนาฬิกา	104	61,202.3	47,660.7	2,601.3	417.8	395.0	667.3	105.5	106.3	335.8	6,261.3	2,651.4	8,389.6	8,883.5	493.9	Repair of watches and clocks
95292	การซ่อมเสื้อผ้าเครื่องแต่งกาย	1,174	64,888.3	17,501.2	11,384.0	3,592.8	519.0	-	-	981.1	10.0	24,075.2	6,825.0	2,258.3	1,951.7	-306.6	Repair and alteration of clothing
95293	การซ่อมรถจักรยาน	190	21,337.7	9,009.5	2,814.2	787.7	599.3	155.0	7.6	347.2	-	7,034.6	582.4	10,202.8	3,523.1	-6,679.7	Repair of bicycles
95294	การซ่อมเครื่องดนตรี	10	3,312.4	2,202.3	273.4	39.7	164.6	-	-	3.0	-	499.1	130.2	114.0	78.0	-36.0	Repair of musical instruments
95295	การซ่อมกีฬา	5	1,082.0	781.3	57.4	11.4	66.3	9.0	-	15.0	-	105.0	36.7	62.5	100.0	37.5	Repair of sporting goods
95299	การซ่อมของใช้ส่วนบุคคล และของใช้ในครัวเรือนอื่นๆ ซึ่งมิได้จัดประเภทไว้ในที่อื่น	142	58,612.5	44,792.4	2,071.4	782.0	531.3	56.3	-	239.2	-	5,673.1	4,466.9	15,575.6	10,813.9	-4,761.7	Repair of other personal and household goods, n.e.c.
96	กิจกรรมบริการส่วนบุคคลอื่นๆ	28,532	24,341,786.4	10,217,670.9	1,702,977.3	451,295.3	202,717.0	22,892.9	12,157.3	73,364.9	6,599.3	4,681,057.4	6,971,054.1	505,432.8	668,371.8	162,939.0	Other personal service activities
961	กิจกรรมบริการเพื่อเสริมสร้างสุขภาพ ร่างกาย (ยกเว้นกิจกรรมด้านการกีฬา)	21,512	21,121,713.3	8,479,317.7	1,286,849.9	317,483.5	89,375.6	18,270.9	10,824.2	42,176.5	2,137.6	4,219,260.4	6,656,017.1	447,021.0	619,170.8	172,149.8	Personal services for wellness (except sport activities)
9610	กิจกรรมบริการเพื่อเสริมสร้างสุขภาพ ร่างกาย (ยกเว้นกิจกรรมด้านการกีฬา)	21,512	21,121,713.3	8,479,317.7	1,286,849.9	317,483.5	89,375.6	18,270.9	10,824.2	42,176.5	2,137.6	4,219,260.4	6,656,017.1	447,021.0	619,170.8	172,149.8	Personal services for wellness (except sport activities)
96101	กิจกรรมสปาและการนวด	3,079	3,378,112.3	1,552,545.9	337,955.5	56,231.2	57,719.6	9,430.3	3,715.8	27,834.2	2,119.6	1,008,461.3	322,098.9	37,535.3	41,614.8	4,079.5	Activities of spas and massage salons
96102	กิจกรรมบริการลดน้ำหนัก	55	1,015,331.0	442,870.9	6,796.1	672.5	444.0	223.2	70.8	304.0	-	29,000.2	534,949.4	5,324.9	28,272.2	22,947.3	Activities of reducing and slendening salons
96103	กิจกรรมการแต่งผม	17,558	14,805,088.8	5,206,375.9	882,381.7	246,615.2	22,153.4	6,854.0	4,760.4	7,504.9	18.0	2,976,550.3	5,451,875.0	275,916.3	337,558.8	61,642.5	Activities of hairdressing salons
96104	กิจกรรมการดูแลความงาม แต่งเล็บมือและเล็บเท้า	763	1,816,443.7	1,184,862.2	57,117.4	13,530.2	8,488.6	1,763.4	2,277.2	6,477.5	-	198,921.6	343,005.5	126,355.7	208,849.9	82,494.2	Activities of beauty, manicure and pedicure salons
96109	กิจกรรมบริการอื่นๆ เพื่อเสริมสร้างสุขภาพ ร่างกาย (ยกเว้นกิจกรรมด้านการกีฬา)	57	106,737.4	92,662.8	2,599.2	434.3	570.0	-	-	55.9	-	6,327.0	4,088.3	1,888.8	2,875.1	986.2	Other personal services for wellness (except sport activities)
962	การบริการซักและซักแห้ง	6,261	1,858,924.3	884,192.1	262,660.2	104,058.7	64,602.2	1,914.6	1,021.3	19,761.6	4,461.7	332,450.3	183,801.5	23,817.9	22,229.8	-1,588.1	Washing and (dry-) cleaning of textile and fur products
9620	การบริการซักและซักแห้ง	6,261	1,858,924.3	884,192.1	262,660.2	104,058.7	64,602.2	1,914.6	1,021.3	19,761.6	4,461.7	332,450.3	183,801.5	23,817.9	22,229.8	-1,588.1	Washing and (dry-) cleaning of textile and fur products
96201	การบริการซักและซักแห้ง (ยกเว้น โดยเครื่องซักผ้าชนิดหยอดเหรียญ)	4,932	1,593,650.7	778,639.9	213,941.3	77,023.3	63,207.2	1,756.5	343.4	14,909.6	300.0	283,564.9	159,964.4	8,330.8	7,914.1	-416.7	Washing and (dry-) cleaning of textile and fur products (except by self-service coin-operated machines)
96202	การบริการซักและซักแห้ง โดยเครื่องซักผ้าชนิดหยอดเหรียญ	1,319	202,557.5	59,030.4	43,277.5	26,890.7	1,348.2	158.0	526.8	4,577.9	4,161.7	48,741.3	13,845.0	8,923.1	8,736.7	-186.4	Washing and (dry-) cleaning of textile and fur products by self-service coin-operated machines
96203	การบริการฟอกและย้อมสี	10	62,716.2	46,521.8	5,441.5	144.7	46.8	-	151.1	274.2	-	144.0	9,992.2	6,564.0	5,579.0	-985.1	Dyeing and colouring services
963	กิจกรรมบริการส่วนบุคคลอื่นๆ ซึ่งมิได้จัดประเภทไว้ในที่อื่น	759	1,361,148.8	854,161.1	153,467.2	29,753.1	48,739.2	2,707.5	311.8	11,426.8	-	129,346.7	131,235.4	34,593.8	26,971.1	-7,622.7	Other personal service activities n.e.c.

ตาราง 5 ค่าใช้จ่ายทั้งสิ้น มูลค่าสินค้าและวัสดุประกอบและส่วนเปลี่ยนแปลงสินค้าของสถานประกอบการธุรกิจปี 2554 จำแนกตามประเภทธุรกิจ (ต่อ)

TABLE 5 TOTAL EXPENSES, VALUE OF STOCKS AND CHANGE IN VALUE OF STOCKS OF BUSINESS ESTABLISHMENTS IN 2011 BY CATEGORY OF BUSINESS INDUSTRY (Cont'd)

(พันบาท In Thousand Baht)

รหัส Code	ประเภทธุรกิจ	จำนวน สถาน- ประกอบการ Number of establishments	รวม Total	ค่าซื้อสินค้า เพื่อการจำหน่าย และ/หรือให้บริการ Value of goods purchased for sale or rendering services	ค่าไฟฟ้า Electricity	ค่าน้ำประปา Water supply	ค่าน้ำมันเชื้อเพลิง Fuels	ค่าใช้จ่าย เกี่ยวกับการ ให้บริการ อินเทอร์เน็ต Cost of internet services	ค่าใช้จ่าย เกี่ยวกับ การบำรุงรักษา อุปกรณ์ คอมพิวเตอร์ Repair and maintenance of computer accessories	ค่าซ่อมแซม สิ่งก่อสร้าง ยานพาหนะ เครื่องจักร และเครื่องมือ ฯลฯ Repair on construction, vehicles, machinery and equipment etc.	ค่าเช่า ยานพาหนะ เครื่องจักร และเครื่องมือ ฯลฯ Rent on vehicles, machinery and equipment etc.	ค่าเช่าอาคาร Rent on building	ค่าใช้จ่ายอื่นๆ expenses	มูลค่าสินค้าและวัสดุประกอบคงเหลือ Value of stocks		ส่วน เปลี่ยนแปลง ของสินค้าและ วัสดุประกอบ คงเหลือ Change in value of stocks	Category of business industry
														1 ม.ค. 2554 Jan 1, 2011	31 ธ.ค. 2554 Dec 31, 2011		
9630	กิจกรรมบริการส่วนบุคคลอื่นๆ ซึ่งมิได้จัดประเภทไว้ในที่อื่น	759	1,361,148.8	854,161.1	153,467.2	29,753.1	48,739.2	2,707.5	311.8	11,426.8	-	129,346.7	131,235.4	34,593.8	26,971.1	-7,622.7	Other personal service activities n.e.c.
96302	กิจกรรมการดูแลสัตว์เลี้ยง	175	57,748.9	30,203.6	5,294.1	1,025.7	1,510.1	336.5	60.6	134.6	-	16,295.3	2,888.5	6,185.0	7,069.5	884.4	Pet care activities
96303	กิจกรรมบริการด้วยเครื่องหยอดเหรียญ	100	4,543.2	1,591.1	822.1	704.4	150.6	-	-	762.5	-	362.5	150.0	0.1	0.1	-	Concession operation of coin-operated personal service machines
96304	กิจกรรมโหราศาสตร์และไสยศาสตร์	278	30,327.0	4,773.5	2,743.9	720.2	1,040.3	122.9	-	-	-	17,440.9	3,485.4	0.3	0.3	-	Astrological and spiritualists' activities
96305	กิจกรรมบริการอาบน้ำ อบ นวด และบริการอื่นๆ ที่คล้ายกัน	82	1,080,119.0	665,192.6	140,877.4	26,889.9	41,767.9	1,803.8	251.2	10,079.7	-	78,203.7	115,052.8	7,518.3	5,620.8	-1,897.5	Turkish baths, sauna and steam baths activities
96309	กิจกรรมบริการส่วนบุคคลอื่นๆ ซึ่งมิได้จัดประเภทไว้ในที่อื่น	124	188,410.6	152,400.4	3,729.7	413.0	4,270.2	444.2	-	450.0	-	17,044.4	9,658.8	20,890.1	14,280.5	-6,609.6	Other personal service activities n.e.c.

หมายเหตุ : D หมายถึง ตัวเลขที่ไม่เปิดเผย

Note : D means disclosure prohibited.

ที่มา : สำมะโนธุรกิจและอุตสาหกรรม พ.ศ. 2555 (ธุรกิจทางการค้าและธุรกิจทางการบริการ) กรุงเทพมหานคร สำนักงานสถิติแห่งชาติ กระทรวงเทคโนโลยีสารสนเทศและการสื่อสาร

Source : The 2012 Business and Industrial Census (Trade and Services Industry) Bangkok, National Statistical Office, Ministry of Information and Communication Technology.

ตาราง 6 รายรับทั้งสิ้นของสถานประกอบการธุรกิจในปี 2554 จำแนกตามประเภทธุรกิจ

TABLE 6 TOTAL RECEIPTS OF BUSINESS ESTABLISHMENTS IN 2011 BY CATEGORY OF BUSINESS INDUSTRY

(พันบาท In Thousand Baht)

รหัส Code	ประเภทธุรกิจ	จำนวน สถาน- ประกอบการ Number of establishments	รวม Total	รายรับจากการขายสินค้าและบริการ		รายรับจาก การให้เช่าที่ดิน Receipts from rent on land	รายรับจาก ให้เช่าอาคาร Receipts from rent on building	รายรับจากการ ให้เช่ายานพาหนะ เครื่องจักรและ เครื่องมือกล Receipts from rent on vehicles and machinery etc.	ดอกเบี้ยรับ/ เงินปันผลรับ Interest/ dividend	กำไรจากการ เปลี่ยนแปลง อัตรา แลกเปลี่ยน Gain from currency exchange	รายรับอื่นๆ Other receipts	Category of business industry
				รวม								
				รวม	รายรับ ผ่านเว็บไซต์ Online sales							
	รวม	246,866	4,820,529,644.5	4,711,764,925.5	7,667,735.4	718,499.7	8,643,054.4	1,735,464.1	36,839,440.7	5,828,480.9	54,999,779.1	Total
45	การขายส่งและการขายปลีกการซ่อมยานยนต์ และจักรยานยนต์	16,916	962,617,344.4	945,469,060.4	26,368.1	75,458.0	409,266.7	952,097.0	4,955,138.3	409,302.8	10,347,021.2	Wholesale and retail trade; repair of motor vehicles and motorcycles
451	การขายยานยนต์	1,439	699,701,604.3	685,682,850.0	-	74,018.0	302,274.9	920,679.2	3,786,599.2	141,787.9	8,793,395.1	Sale of motor vehicles
4510	การขายยานยนต์	1,439	699,701,604.3	685,682,850.0	-	74,018.0	302,274.9	920,679.2	3,786,599.2	141,787.9	8,793,395.1	Sale of motor vehicles
45101	การขายยานยนต์ใหม่ชนิดรถยนต์นั่งส่วนบุคคล รถกระบะ รถตู้ และรถขนาดเล็กที่คล้ายกัน	541	688,770,117.9	675,010,179.9	-	3,600.0	299,874.9	919,901.7	3,774,375.9	133,591.8	8,628,593.6	Sale of new passenger motor vehicles, pick-up truck, van and similar light motor vehicles
45102	การขายยานยนต์ใหม่ชนิดรถบรรทุก และยานยนต์หนักอื่นๆ	26	2,364,196.5	2,158,462.2	-	61,200.0	2,399.9	777.4	10,708.6	8,196.1	122,452.2	Sale of new trucks and other heavy motor vehicles
45103	การขายยานยนต์เก่าชนิดรถยนต์นั่งส่วนบุคคล รถกระบะ รถตู้ และรถขนาดเล็กที่คล้ายกัน	870	8,493,078.2	8,440,361.6	-	9,218.0	-	-	1,149.3	-	42,349.4	Sale of used passenger motor vehicles, pick-up truck, van and similar light motor vehicles
45104	การขายยานยนต์เก่าชนิดรถบรรทุก และยานยนต์หนักอื่นๆ	2	D	D	D	D	D	D	D	D	D	Sale of used trucks and other heavy motor vehicles
452	การบำรุงรักษาและซ่อมยานยนต์	7,883	44,126,138.2	43,741,572.9	25,174.5	-	2,851.1	18,093.3	98,357.2	7,377.5	257,886.3	Maintenance and repair of motor vehicles
4520	การบำรุงรักษาและซ่อมยานยนต์	7,883	44,126,138.2	43,741,572.9	25,174.5	-	2,851.1	18,093.3	98,357.2	7,377.5	257,886.3	Maintenance and repair of motor vehicles
45201	การบำรุงรักษาและซ่อมระบบเครื่องยนต์และชิ้นส่วนยานยนต์	6,216	34,549,642.9	34,258,968.1	19,381.2	-	2,580.0	14,943.3	29,953.1	7,377.5	235,821.0	Maintenance and repair of motor vehicle engines and other parts
45202	การซ่อมตัวถัง ประตู หน้าต่าง และอื่นๆ ที่คล้ายกัน	772	6,175,425.3	6,088,764.1	2,193.3	-	271.1	3,150.0	68,404.1	-	14,836.0	Repair of motor vehicle bodies, doors, windows and other similar services
45203	การบำรุงรักษายานยนต์ทั่วไป	895	3,401,070.0	3,393,840.7	3,600.0	-	-	-	-	-	7,229.3	Car-washing, polishing and similar services
453	การขายชิ้นส่วนและอุปกรณ์เสริมของยานยนต์	4,046	175,558,293.6	173,458,505.4	1,193.5	1,440.0	86,918.7	11,991.7	965,606.9	257,896.0	775,934.8	Sale of motor vehicle parts and accessories
4530	การขายชิ้นส่วนและอุปกรณ์เสริมของยานยนต์	4,046	175,558,293.6	173,458,505.4	1,193.5	1,440.0	86,918.7	11,991.7	965,606.9	257,896.0	775,934.8	Sale of motor vehicle parts and accessories
45301	การขายส่งชิ้นส่วนและอุปกรณ์เสริมใหม่ของยานยนต์	1,071	140,064,970.3	138,543,410.7	932.8	1,440.0	37,689.4	11,991.7	634,790.0	224,895.4	610,753.1	Wholesale of new motor vehicle parts and accessories
45302	การขายปลีกชิ้นส่วนและอุปกรณ์เสริมใหม่ของยานยนต์	2,383	30,980,909.3	30,403,055.9	260.7	-	49,229.4	-	330,592.1	33,000.6	165,031.3	Retail of new motor vehicle parts and accessories
45303	การขายส่งและปลีกชิ้นส่วนและอุปกรณ์เสริมเก่าของยานยนต์	592	4,512,414.0	4,512,038.8	-	-	-	-	224.8	-	150.4	Wholesale and retail of used motor vehicle parts and accessories
454	การขาย การบำรุงรักษาและซ่อมจักรยานยนต์ ชิ้นส่วนและอุปกรณ์เสริมที่เกี่ยวข้อง	3,548	43,231,308.2	42,586,132.1	-	-	17,222.0	1,332.8	104,574.9	2,241.4	519,804.9	Sale, maintenance and repair of motorcycles and related parts and accessories
4540	การขาย การบำรุงรักษา และซ่อมจักรยานยนต์ ชิ้นส่วนและอุปกรณ์เสริมที่เกี่ยวข้อง	3,548	43,231,308.2	42,586,132.1	-	-	17,222.0	1,332.8	104,574.9	2,241.4	519,804.9	Sale, maintenance and repair of motorcycles and related parts and accessories
45401	การขายจักรยานยนต์	529	34,636,245.3	34,092,654.0	-	-	17,162.0	1,132.8	102,337.4	-	422,959.1	Sale of motorcycles
45402	การขายส่งชิ้นส่วนและอุปกรณ์เสริมใหม่ของจักรยานยนต์	144	6,287,437.8	6,186,113.0	-	-	-	-	2,237.6	2,241.4	96,845.8	Wholesale of new motorcycle parts and accessories

ตาราง 6 รายรับทั้งสิ้นของสถานประกอบการธุรกิจในปี 2554 จำแนกตามประเภทธุรกิจ (ต่อ)

TABLE 6 TOTAL RECEIPTS OF BUSINESS ESTABLISHMENTS IN 2011 BY CATEGORY OF BUSINESS INDUSTRY (Cont'd)

(พันบาท In Thousand Baht)

รหัส Code	ประเภทธุรกิจ Category of business industry	จำนวน สถาน- ประกอบการ Number of establishments	รวม Total	รายรับจากการขายสินค้าและบริการ Receipts from sales of goods and services		รายรับจาก การให้เช่าที่ดิน Receipts from rent on land	รายรับจากการ ให้เช่าอาคาร Receipts from rent on building	รายรับจากการ ให้เช่ายานพาหนะ เครื่องจักรและ เครื่องมือกล Receipts from rent on vehicles and machinery etc.	ดอกเบี้ยรับ/ เงินปันผลรับ Interest/ dividend	กำไรจากการ เปลี่ยนแปลง อัตรา แลกเปลี่ยน Gain from currency exchange	รายรับอื่นๆ Other receipts	
				รวม Total	รายรับ ผ่านเว็บไซต์ Online sales							
45403	การขายปลีกชิ้นส่วนและอุปกรณ์เสริมใหม่ของจักรยานยนต์	625	1,085,984.0	1,085,984.0	-	-	-	-	-	-	-	Retail of new motorcycle parts and accessories
45404	การขายส่งและปลีกชิ้นส่วนและอุปกรณ์เสริมเก่าของจักรยานยนต์	31	195,351.8	195,291.8	-	-	60.0	-	-	-	-	Wholesale and retail of used motorcycle parts and accessories
45405	การบำรุงรักษาและซ่อมจักรยานยนต์	2,219	1,026,289.3	1,026,089.3	-	-	-	200.0	-	-	-	Maintenance and repair of motorcycles
46	การขายส่ง (ยกเว้นยานยนต์และจักรยานยนต์)	23,041	1,970,307,260.6	1,945,397,665.8	1,434,720.9	121,564.0	990,560.1	122,865.6	8,129,285.4	3,553,701.3	11,991,618.4	Wholesale trade (except of motor vehicles and motorcycles)
461	การขายส่ง โดยได้รับค่าตอบแทนหรือตามสัญญาจ้าง	461	65,342,592.9	64,721,579.6	56,133.3	-	50,544.5	27,470.4	266,032.8	92,816.4	184,149.3	Wholesale on a fee or contract basis
4610	การขายส่ง โดยได้รับค่าตอบแทนหรือตามสัญญาจ้าง	461	65,342,592.9	64,721,579.6	56,133.3	-	50,544.5	27,470.4	266,032.8	92,816.4	184,149.3	Wholesale on a fee or contract basis
46101	การขายส่งวัตถุดิบทางการเกษตร และสัตว์มีชีวิต โดยได้รับค่าตอบแทนหรือตามสัญญาจ้าง	37	6,515,572.3	6,249,287.2	-	-	24,281.4	27,470.4	173,473.5	9,290.5	31,769.3	Wholesale on a fee or contract basis of agricultural raw materials and live animals
46102	การขายส่งอาหาร เครื่องดื่ม และยาสูบ โดยได้รับค่าตอบแทนหรือตามสัญญาจ้าง	63	21,074,284.1	20,973,507.3	-	-	590.0	-	8,929.6	2,250.4	89,006.8	Wholesale on a fee or contract basis of food, beverages and tobacco
46103	การขายส่งสิ่งทอ เสื้อผ้า รองเท้า เครื่องหนัง และของใช้ในครัวเรือน โดยได้รับค่าตอบแทนหรือตามสัญญาจ้าง	109	5,871,292.1	5,854,234.5	56,000.0	-	-	-	247.9	-	16,809.8	Wholesale on a fee or contract basis of textiles, clothing, footwear, leather goods and household articles
46104	การขายส่งคอมพิวเตอร์และซอฟต์แวร์ อุปกรณ์อิเล็กทรอนิกส์และโทรคมนาคม โดยได้รับค่าตอบแทนหรือตามสัญญาจ้าง	45	2,303,624.6	2,301,122.4	-	-	-	-	941.6	-	1,560.5	Wholesale on a fee or contract basis of computers and software, electronic and telecommunications equipment
46105	การขายส่งเครื่องจักรอุตสาหกรรม โดยได้รับค่าตอบแทนหรือตามสัญญาจ้าง	64	2,745,663.2	2,734,139.1	133.3	-	100.0	-	5,916.2	2,026.6	3,481.3	Wholesale on a fee or contract basis of industrial machinery
46106	การขายส่งเชื้อเพลิง สินแร่ และโลหะ โดยได้รับค่าตอบแทนหรือตามสัญญาจ้าง	8	907,152.4	905,318.5	-	-	-	-	178.8	-	1,655.2	Wholesale on a fee or contract basis of fuels, ores and metals
46107	การขายส่งวัสดุก่อสร้าง เครื่องโลหะ และอุปกรณ์ระบบท่อ โดยได้รับค่าตอบแทนหรือตามสัญญาจ้าง	31	1,397,988.6	1,378,994.9	-	-	-	-	8,959.9	33.9	9,999.9	Wholesale on a fee or contract basis of construction materials, hardware, plumbing and heating equipment and supplies
46108	การขายส่งสินค้าเฉพาะอย่างอื่นๆ โดยได้รับค่าตอบแทนหรือตามสัญญาจ้าง	33	2,890,620.8	2,887,637.5	-	-	-	-	1,253.7	-	1,729.6	Wholesale on a fee or contract basis of other particular products
46109	การขายส่งสินค้าทั่วไป โดยได้รับค่าตอบแทนหรือตามสัญญาจ้าง	71	21,636,394.8	21,437,338.3	-	-	25,573.1	-	66,131.6	79,214.9	28,136.9	Wholesale on a fee or contract basis of a variety of goods
462	การขายส่งวัตถุดิบทางการเกษตร	387	25,448,335.6	25,032,788.5	-	1,266.7	74,419.0	-	68,074.1	146,891.1	124,896.2	Wholesale of agricultural raw materials and live animals
4620	การขายส่งวัตถุดิบทางการเกษตรและสัตว์มีชีวิต	387	25,448,335.6	25,032,788.5	-	1,266.7	74,419.0	-	68,074.1	146,891.1	124,896.2	Wholesale of agricultural raw materials and live animals
46201	การขายส่งข้าวเปลือกและธัญพืชอื่นๆ	29	640,544.4	625,902.4	-	-	-	-	70.3	-	14,571.7	Wholesale of rice in the husk and other grains
46202	การขายส่งพืชน้ำมันที่ใช้ในการผลิตน้ำมันพืช	14	219,930.4	219,930.4	-	-	-	-	-	-	-	Wholesale of oil seeds and oleaginous fruits
46204	การขายส่งสัตว์มีชีวิต	57	52,108.2	52,108.2	-	-	-	-	-	-	-	Wholesale of live animals
46205	การขายส่งดอกไม้ ต้นไม้ และเมล็ดพันธุ์พืช	131	1,959,941.5	1,931,695.7	-	-	-	-	250.8	1,586.6	26,408.4	Wholesale of flowers, plants and seeds
46206	การขายส่งอาหารปศุสัตว์	61	9,016,327.6	8,985,553.7	-	1,266.7	-	-	807.1	84.7	28,615.4	Wholesale of animal feeds
46209	การขายส่งวัตถุดิบอื่นๆ ทางการเกษตร	95	13,559,483.4	13,217,598.1	-	-	74,419.0	-	66,945.9	145,219.8	55,300.6	Wholesale of other agricultural raw materials
463	การขายส่งอาหาร เครื่องดื่ม และยาสูบ	2,289	338,483,222.6	334,582,455.3	390,755.8	27,418.4	76,916.9	3,846.8	661,510.1	465,965.8	2,665,109.4	Wholesale of food, beverages and tobacco
4631	การขายส่งอาหาร	1,857	220,360,848.0	217,057,011.8	303,255.8	27,418.4	72,876.3	3,321.8	580,418.1	419,139.4	2,200,662.3	Wholesale of food
46311	การขายส่งเนื้อสัตว์และผลิตภัณฑ์เนื้อสัตว์	112	2,683,939.6	2,671,961.1	-	-	660.0	-	2,316.3	699.0	8,303.2	Wholesale of meat and meat products
46312	การขายส่งปลาและผลิตภัณฑ์สัตว์น้ำ	152	29,255,973.2	29,187,578.3	358.7	-	-	-	554.6	435.2	67,405.1	Wholesale of fish and fish products

ตาราง 6 รายรับทั้งสิ้นของสถานประกอบการธุรกิจในปี 2554 จำแนกตามประเภทธุรกิจ (ต่อ)

TABLE 6 TOTAL RECEIPTS OF BUSINESS ESTABLISHMENTS IN 2011 BY CATEGORY OF BUSINESS INDUSTRY (Cont'd)

(พันบาท In Thousand Baht)

รหัส Code	ประเภทธุรกิจ	จำนวน สถาน- ประกอบการ Number of establishments	รวม Total	รายรับจากการขายสินค้าและบริการ Receipts from sales of goods and services		รายรับจาก การให้เช่าที่ดิน Receipts from rent on land	รายรับจากการ ให้เช่าอาคาร Receipts from rent on building	รายรับจากการ ให้เช่ายานพาหนะ เครื่องจักรและ เครื่องมือกล Receipts from rent on vehicles and machinery etc.	ดอกเบี้ยรับ/ เงินปันผลรับ Interest/ dividend	กำไรจากการ เปลี่ยนแปลง อัตรา แลกเปลี่ยน Gain from currency exchange	รายรับอื่นๆ Other receipts	Category of business industry
				รวม Total	รายรับ ผ่านเว็บไซต์ Online sales							
46313	การขายส่งผักและผลไม้	344	4,450,814.6	4,325,184.3	-	25,602.2	27,667.6	-	14,761.8	12,620.2	44,978.5	Wholesale of fruits and vegetables
46314	การขายส่งผลิตภัณฑ์นม	96	14,186,193.9	14,157,617.2	-	-	40.7	-	97.7	-	28,438.3	Wholesale of dairy products
46315	การขายส่งข้าวและผลิตภัณฑ์ที่ได้จากโรงสีข้าว	230	38,248,939.7	37,868,412.8	-	1,280.0	700.3	-	9,041.1	293,423.2	76,082.3	Wholesale of rice and rice milling products
46316	การขายส่งผลิตภัณฑ์ขนมอบ ไข่ น้ำมัน และไขมันที่ใช้ในการบริโภค	196	2,639,966.1	2,629,502.7	-	-	1,300.2	3,312.0	126.7	-	5,724.5	Wholesale of bakery products, eggs and edible oils and fats of animal or vegetable origin
46317	การขายส่งน้ำตาล ช็อกโกแลต ลูกกวาด และขนมที่ทำจากน้ำตาล	48	14,887,719.3	14,292,338.4	-	-	1,647.2	-	3,213.3	-	590,520.4	Wholesale of sugar, chocolate, candy and sugar confectionery
46318	การขายส่งกาแฟ ชา โกโก้	51	2,112,216.6	2,089,582.9	-	-	297.7	-	5,574.2	12,362.3	4,399.4	Wholesale of coffee, tea and cocoa
46319	การขายส่งผลิตภัณฑ์อาหารอื่นๆ	628	111,895,085.1	109,834,834.0	302,897.1	536.2	40,562.5	9.8	544,732.5	99,599.5	1,374,810.5	Wholesale of other food products
4632	การขายส่งเครื่องดื่มและยาสูบ	432	118,122,374.6	117,525,443.5	87,500.0	-	4,040.6	525.0	81,092.0	46,826.4	464,447.1	Wholesale of beverages and tobacco
46321	การขายส่งเครื่องดื่มที่มีแอลกอฮอล์	212	98,084,406.3	97,695,454.9	87,500.0	-	3,830.6	-	42,624.8	19,734.8	322,761.2	Wholesale of alcohol beverages
46322	การขายส่งเครื่องดื่มที่ไม่มีแอลกอฮอล์	205	19,889,075.4	19,681,108.1	-	-	210.0	525.0	38,454.7	27,091.6	141,685.9	Wholesale of non-alcohol beverages
46323	การขายส่งผลิตภัณฑ์ยาสูบ	15	148,893.0	148,880.5	-	-	-	-	12.5	-	-	Wholesale of tobacco
464	การขายส่งของใช้ในครัวเรือน	10,280	400,387,029.2	397,131,448.6	436,876.5	45,875.7	175,988.0	4,971.3	673,052.1	551,088.3	1,804,605.4	Wholesale of household goods
4641	การขายส่งสิ่งทอ เสื้อผ้า และรองเท้า	6,307	101,961,864.6	100,846,197.0	23,244.7	32,421.3	81,333.8	1,518.8	70,683.2	296,678.6	633,031.8	Wholesale of textiles, clothing and footwear
46411	การขายส่งด้ายและผ้า	919	31,963,494.6	31,510,787.8	21,332.8	-	10,638.1	-	39,617.0	248,917.2	153,534.5	Wholesale of yarn and fabrics
46412	การขายส่งของใช้ในครัวเรือนที่ทำจากสิ่งทอ	200	9,974,809.8	9,942,352.3	-	720.0	15,466.7	-	3,717.4	3,171.0	9,382.3	Wholesale of household goods of textile
46413	การขายส่งอุปกรณ์ตัดเย็บ	77	6,140,093.4	6,002,147.0	-	-	-	-	4,826.8	20,054.0	113,065.7	Wholesale of haberdashery
46414	การขายส่งเสื้อผ้า	4,683	49,911,374.0	49,453,583.4	1,911.9	31,701.3	48,002.1	1,518.8	14,711.4	20,721.0	341,136.0	Wholesale of clothing
46415	การขายส่งรองเท้า	428	3,972,092.7	3,937,326.5	-	-	7,226.9	-	7,810.6	3,815.4	15,913.3	Wholesale of footwear
4642	การขายส่งเครื่องใช้ไฟฟ้าและอิเล็กทรอนิกส์ใช้ในครัวเรือน	629	84,864,290.7	84,347,384.9	-	2,273.3	12,097.3	1,640.8	275,354.7	5,771.1	219,768.6	Wholesale of electric household appliances and consumer electronics
46421	การขายส่งเครื่องใช้ไฟฟ้าและอิเล็กทรอนิกส์ใช้ในครัวเรือน (ยกเว้นอุปกรณ์ไฟฟ้าสำหรับให้แสงสว่าง)	419	67,897,889.4	67,419,912.5	-	2,273.3	4,454.3	1,640.8	270,142.7	2,156.9	197,308.9	Wholesale of electric household appliances and consumer electronics (except lighting equipment)
46422	การขายส่งอุปกรณ์ไฟฟ้าสำหรับให้แสงสว่าง	210	16,966,401.3	16,927,472.5	-	-	7,642.9	-	5,212.0	3,614.2	22,459.7	Wholesale of lighting equipment
4643	การขายส่งสินค้าวัฒนธรรมและนันทนาการ	702	25,678,269.9	25,440,220.0	394,360.3	10,805.6	4,483.0	-	24,062.0	50,115.9	148,583.4	Wholesale of cultural and recreation goods
46431	การขายส่งหนังสือ หนังสือพิมพ์ และเครื่องเขียน	341	15,277,191.4	15,181,329.7	391,405.4	-	3,573.7	-	13,393.9	24,347.2	54,546.9	Wholesale of books, newspapers and stationery
46432	การขายส่งสื่อบันทึกภาพและเสียงที่บันทึกข้อมูลแล้ว	44	1,314,432.1	1,298,453.0	-	-	785.9	-	766.5	-	14,426.7	Wholesale of recorded visual and audio media
46433	การขายส่งเครื่องกีฬา	133	5,877,341.8	5,834,061.2	1,290.9	10,805.6	123.4	-	8,837.7	21,246.4	2,267.4	Wholesale of sports goods
46434	การขายส่งเกมและของเล่น	102	1,681,113.9	1,640,140.2	1,664.1	-	-	-	773.8	831.5	39,368.4	Wholesale of games and toys
46439	การขายส่งสินค้าอื่นๆ ด้านวัฒนธรรม และนันทนาการ	82	1,528,190.7	1,486,235.9	-	-	-	-	290.1	3,690.8	37,974.0	Wholesale of other cultural and recreation goods
4644	การขายส่งสินค้าทางเภสัชกรรม และทางการแพทย์ เครื่องหอม และเครื่องประทินผิว	736	100,604,914.1	99,740,877.9	471.6	276.4	52,187.4	1,811.7	129,568.4	62,282.4	617,909.9	Wholesale of pharmaceutical and medical goods, perfumeries and toilet preparations
46441	การขายส่งสินค้าทางเภสัชกรรมและทางการแพทย์	423	90,429,129.6	89,846,968.2	148.3	276.4	46,726.1	662.5	120,623.0	60,334.7	353,538.7	Wholesale of pharmaceutical and medical goods
46442	การขายส่งเครื่องหอม	62	740,052.3	737,431.2	323.2	-	-	-	187.6	783.0	1,650.4	Wholesale of perfumeries
46443	การขายส่งเครื่องสำอางและเครื่องประทินผิว	251	9,435,732.2	9,156,478.5	-	-	5,461.3	1,149.2	8,757.8	1,164.6	262,720.8	Wholesale of cosmetics and toilet preparations

ตาราง 6 รายรับทั้งสิ้นของสถานประกอบการธุรกิจในปี 2554 จำแนกตามประเภทธุรกิจ (ต่อ)

TABLE 6 TOTAL RECEIPTS OF BUSINESS ESTABLISHMENTS IN 2011 BY CATEGORY OF BUSINESS INDUSTRY (Cont'd)

(พันบาท In Thousand Baht)

รหัส Code	ประเภทธุรกิจ	จำนวน สถาน- ประกอบการ Number of establishments	รวม Total	รายรับจากการขายสินค้าและบริการ		รายรับจาก การให้เช่าที่ดิน Receipts from rent on land	รายรับจากการ ให้เช่าอาคาร Receipts from rent on building	รายรับจากการ ให้เช่ายานพาหนะ เครื่องจักรและ เครื่องมืออาลา Receipts from rent on vehicles and machinery etc.	ดอกเบี้ยรับ/ เงินปันผลรับ Interest/ dividend	กำไรจากการ เปลี่ยนแปลง อัตรา แลกเปลี่ยน Gain from currency exchange	รายรับอื่นๆ Other receipts	Category of business industry
				and services								
				รวม Total	รายรับ ผ่านเว็บไซต์ Online sales							
4649	การขายส่งของใช้ในครัวเรือนอื่นๆ	1,906	87,277,689.9	86,756,768.8	18,799.9	99.0	25,886.4	-	173,383.8	136,240.3	185,311.6	Wholesale of other household goods
46491	การขายส่งอุปกรณ์ถ่ายภาพและทัศนศาสตร์	52	4,251,476.7	4,114,364.7	-	-	-	-	50,684.9	12,442.3	73,984.8	Wholesale of photographic and optical goods
46492	การขายส่งนาฬิกา เครื่องประดับเพชรพลอย	746	62,963,378.6	62,699,250.3	-	99.0	9,818.4	-	97,541.1	115,155.1	41,514.6	Wholesale of watches, clocks and jewellery
46493	การขายส่งเครื่องหนังและเครื่องใช้สำหรับการเดินทาง	228	2,643,680.1	2,632,842.4	-	-	48.0	-	399.1	266.6	10,124.0	Wholesale of leather goods and travel accessories
46494	การขายส่งเฟอร์นิเจอร์ ใช้นิใช้ในครัวเรือน	136	5,114,860.2	5,076,368.8	18,799.9	-	5,521.7	-	12,613.6	781.7	19,574.4	Wholesale of household furniture
46495	การขายส่งเครื่องดินเผา เครื่องแก้ว และเครื่องครัว	137	3,504,983.6	3,486,047.4	-	-	1,104.0	-	2,773.0	3,763.2	11,296.1	Wholesale of chinaware, glassware and kitchenware
46499	การขายส่งของใช้ในครัวเรือนอื่นๆ ซึ่งมีได้จัดประเภทไว้ในที่อื่น	607	8,799,310.8	8,747,895.2	-	-	9,394.3	-	9,372.1	3,831.4	28,817.8	Wholesale of other household goods, n.e.c
465	การขายส่งเครื่องจักร อุปกรณ์ และเครื่องมือเครื่องใช้	3,698	349,470,015.5	345,085,827.2	353,863.4	42,914.6	265,611.0	79,251.2	1,824,805.9	282,813.9	1,888,791.8	Wholesale of machinery, equipment and supplies
4651	การขายส่งคอมพิวเตอร์ อุปกรณ์ต่อพ่วง และซอฟต์แวร์	289	74,144,731.3	73,462,025.2	23,000.0	-	4,085.7	7,707.7	213,334.2	17,611.8	439,966.7	Wholesale of computers, computer peripheral equipment and software
46510	การขายส่งคอมพิวเตอร์ อุปกรณ์ต่อพ่วง และซอฟต์แวร์	289	74,144,731.3	73,462,025.2	23,000.0	-	4,085.7	7,707.7	213,334.2	17,611.8	439,966.7	Wholesale of computers, computer peripheral equipment and software
4652	การขายส่งอุปกรณ์และชิ้นส่วนทางอิเล็กทรอนิกส์และโทรคมนาคม	506	91,043,151.0	88,910,403.1	18,900.0	-	216,836.2	10,113.0	1,267,557.2	84,024.4	554,217.0	Wholesale of electronic and telecommunications equipment and parts
46521	การขายส่งอุปกรณ์และชิ้นส่วน อิเล็กทรอนิกส์	276	30,397,422.6	30,005,667.0	18,900.0	-	27.0	9,869.6	234,072.7	75,036.4	72,749.9	Wholesale of electronic equipment and parts
46522	การขายส่งโทรศัพท์และอุปกรณ์โทรคมนาคม	230	60,645,728.4	58,904,736.1	-	-	216,809.2	243.4	1,033,484.5	8,988.0	481,467.1	Wholesale of telephone and telecommunications equipment
4653	การขายส่งเครื่องจักร อุปกรณ์ และเครื่องใช้ทางการเกษตร	233	15,255,609.0	15,146,355.4	-	170.3	82.1	-	53,328.5	3,186.9	52,485.7	Wholesale of agricultural machinery, equipment and supplies
46530	การขายส่งเครื่องจักร อุปกรณ์ และเครื่องใช้ทางการเกษตร	233	15,255,609.0	15,146,355.4	-	170.3	82.1	-	53,328.5	3,186.9	52,485.7	Wholesale of agricultural machinery, equipment and supplies
4659	การขายส่งเครื่องจักรและอุปกรณ์อื่นๆ	2,670	169,026,524.2	167,567,043.4	311,963.4	42,744.2	44,607.0	61,430.6	290,586.0	177,990.7	842,122.4	Wholesale of other machinery and equipment
46591	การขายส่งอุปกรณ์การขนส่ง (ยกเว้นยานยนต์ จักรยานยนต์ และรถจักรยาน)	45	2,454,722.8	2,413,425.2	-	32,742.7	1,294.0	-	2,809.3	2,023.2	2,428.3	Wholesale of transport equipment (except motor vehicles, motorcycles and bicycles)
46592	การขายส่งเครื่องจักรและอุปกรณ์ งานวิศวกรรมโยธา งานเหมืองแร่ และงานก่อสร้าง	94	11,177,541.0	11,074,643.0	-	-	2,446.9	-	6,138.6	38,674.5	55,638.1	Wholesale of civil engineering, mining and construction machinery
46593	การขายส่งเครื่องจักรและอุปกรณ์ชนิดใช้ในโรงงานอุตสาหกรรม	1,105	55,651,771.6	55,115,899.8	99,856.8	8,010.8	12,143.5	60,308.4	100,324.2	64,158.4	290,926.5	Wholesale of industrial machinery and equipment
46594	การขายส่งเครื่องจักร อุปกรณ์ และเฟอร์นิเจอร์ชนิดใช้ในสำนักงาน	188	26,767,232.2	26,535,580.5	192,908.8	815.7	5,504.0	777.5	5,658.2	3,090.7	215,805.6	Wholesale of office machinery, equipment and furniture
46599	การขายส่งเครื่องจักรและอุปกรณ์อื่นๆ ซึ่งมีได้จัดประเภทไว้ในที่อื่น	1,238	72,975,256.6	72,427,494.9	19,197.7	1,175.0	23,218.5	344.7	175,655.7	70,043.9	277,323.9	Wholesale of other machinery and equipment, n.e.c
466	การขายส่งสินค้าเฉพาะประเภทอื่นๆ	5,566	718,481,730.0	706,448,268.2	197,091.9	4,088.7	338,147.5	7,325.9	4,573,108.1	2,006,938.5	5,103,853.0	Other specialized wholesale
4661	การขายส่งเชื้อเพลิงแข็ง เชื้อเพลิงเหลว และเชื้อเพลิงก๊าซ รวมถึงผลิตภัณฑ์ที่เกี่ยวข้อง	298	70,009,907.6	68,137,751.0	2,107.5	874.2	37,026.2	-	651,191.7	51,275.5	1,131,788.9	Wholesale of solid, liquid and gaseous fuels and related products
46611	การขายส่งเชื้อเพลิงแข็ง	87	13,373,399.9	13,240,103.4	-	-	-	-	5,376.0	13,947.0	113,973.6	Wholesale of solid fuels
46612	การขายส่งเชื้อเพลิงเหลว	41	16,690,100.4	16,369,557.6	-	-	36,878.9	-	212,384.8	9,624.8	61,654.3	Wholesale of liquid fuels
46613	การขายส่งเชื้อเพลิงก๊าซ	81	1,391,907.7	1,390,660.7	-	-	-	-	17.7	-	1,229.3	Wholesale of gaseous fuels
46614	การขายส่งผลิตภัณฑ์ที่ได้จากการกลั่นปิโตรเลียม	89	38,554,499.5	37,137,429.3	2,107.5	874.2	147.4	-	433,413.2	27,703.7	954,931.7	Wholesale of refined petroleum products
4662	การขายส่งโลหะและสินแร่โลหะ	895	146,085,912.0	145,060,791.9	2,835.5	895.5	17,416.4	1,199.9	477,455.1	177,273.3	350,879.9	Wholesale of metals and metal ores
46621	การขายส่งสินแร่เหล็กและโลหะที่ไม่ใช่เหล็ก	72	26,351,281.3	26,241,077.3	-	-	4,770.6	427.3	14,023.6	85,625.5	5,357.0	Wholesale of ferrous and non-ferrous metal ores
46622	การขายส่งเหล็ก เหล็กกล้า และโลหะ ที่ไม่ใช่เหล็กขั้นมูลฐาน	823	119,734,630.7	118,819,714.7	2,835.5	895.5	12,645.8	772.6	463,431.5	91,647.8	345,522.9	Wholesale of iron, steel and non-ferrous metal in primary forms

ตาราง 6 รายรับทั้งสิ้นของสถานประกอบการธุรกิจในปี 2554 จำแนกตามประเภทธุรกิจ (ต่อ)

TABLE 6 TOTAL RECEIPTS OF BUSINESS ESTABLISHMENTS IN 2011 BY CATEGORY OF BUSINESS INDUSTRY (Cont'd)

(พันบาท In Thousand Baht)

รหัส Code	ประเภทธุรกิจ	จำนวน สถาน- ประกอบการ Number of establishments	รวม Total	รายรับจากการขายสินค้าและบริการ Receipts from sales of goods and services		รายรับจาก การให้เช่าที่ดิน Receipts from rent on land	รายรับจากการ ให้เช่าอาคาร Receipts from rent on building	รายรับจากการ ให้เช่ายานพาหนะ เครื่องจักรและ เครื่องมือกล Receipts from rent on vehicles and machinery etc.	ดอกเบี้ยรับ/ เงินปันผลรับ Interest/ dividend	กำไรจากการ เปลี่ยนแปลง อัตรา แลกเปลี่ยน Gain from currency exchange	รายรับอื่นๆ Other receipts	Category of business industry
				รวม Total	รายรับ ผ่านเว็บไซต์ Online sales							
4663	การขายส่งวัสดุก่อสร้าง เครื่องโลหะ เครื่องอุปกรณ์และวัสดุ สำหรับระบบท่อและระบบทำความร้อน	1,658	105,546,318.4	101,517,172.1	153,096.3	1,880.0	19,243.7	1,283.7	745,160.1	477,490.5	2,784,088.2	Wholesale of construction materials, hardware, plumbing and heating equipment and supplies
46631	การขายส่งอิฐ หิน ปูน หวาย และผลิตภัณฑ์คอนกรีต	222	16,410,873.5	16,346,771.2	-	1,600.0	-	483.8	26,352.7	791.1	34,874.7	Wholesale of bricks, stone, cement, sand and concreat products
46632	การขายส่งไม้และผลิตภัณฑ์จากไม้แปรรูปขั้นต้น	324	12,872,260.1	12,082,597.5	4,320.0	280.0	343.3	-	2,016.0	276,448.4	510,575.0	Wholesale of wood in the rough and products of primary processing of wood
46633	การขายส่งสี น้ำมันชักเงา และแล็กเกอร์	126	4,776,011.9	4,750,469.7	-	-	-	-	1,666.8	-	23,875.4	Wholesale of paints, varnishes and lacquers
46634	การขายส่งอุปกรณ์ระบบท่อ และเครื่องสุขภัณฑ์	227	19,784,617.0	19,008,253.9	2,635.3	-	720.0	-	551,832.5	9,152.0	214,658.6	Wholesale of plumbing and heating equipment and supplies and sanitary equipment
46639	การขายส่งวัสดุก่อสร้างอื่นๆ	759	51,702,555.8	49,329,079.8	146,141.0	-	18,180.4	800.0	163,292.2	191,098.9	2,000,104.5	Wholesale of other construction materials
4669	การขายส่งของเสียและเศษวัสดุ และผลิตภัณฑ์อื่นๆ ซึ่งมิได้จัดประเภทไว้ในที่อื่น	2,715	396,839,592.0	391,732,553.2	39,052.7	438.9	264,461.2	4,842.3	2,699,301.2	1,300,899.1	837,096.1	Wholesale of waste and scrap and other products, n.e.c.
46691	การขายส่งเคมีภัณฑ์ทางอุตสาหกรรม	652	155,974,360.7	154,667,997.3	38,802.7	-	170,614.9	2,058.9	152,639.2	592,726.9	388,323.5	Wholesale of industrial chemicals
46692	การขายส่งปุ๋ยและเคมีภัณฑ์ทางการเกษตร	155	48,277,525.9	47,938,761.6	-	-	55,405.9	2,783.4	13,946.8	5,908.0	260,720.3	Wholesale of fertilizers and agrochemical products
46693	การขายส่งยางพาราและพลาสติกขั้นต้น	160	146,788,354.5	145,784,817.0	-	-	4,128.0	-	302,877.8	685,669.5	10,862.1	Wholesale of rubber and plastic materials in primary forms
46694	การขายส่งบรรจุภัณฑ์ชนิดใช้ในทางอุตสาหกรรม	186	9,954,357.2	9,947,913.4	250.0	-	-	-	206.8	3,198.3	3,038.7	Wholesale of industrial or commercial containers
46695	การขายส่งของเสียและเศษวัสดุที่สามารถนำกลับมาใช้ใหม่	1,263	20,647,776.6	20,606,252.7	-	216.0	645.6	-	706.9	1,566.5	38,388.9	Wholesale of waste and scrap and materials for recycling
46699	การขายส่งผลิตภัณฑ์อื่นๆ ซึ่งมิได้จัดประเภทไว้ในที่อื่น	299	15,197,217.1	12,786,811.2	-	222.9	33,666.7	-	2,228,923.8	11,829.9	135,762.7	Wholesale of other products, n.e.c.
469	การขายส่งสินค้าทั่วไป	360	72,694,334.8	72,395,298.4	-	-	8,933.3	-	62,702.4	7,187.4	220,213.4	Non-specialized wholesale trade
4690	การขายส่งสินค้าทั่วไป	360	72,694,334.8	72,395,298.4	-	-	8,933.3	-	62,702.4	7,187.4	220,213.4	Non-specialized wholesale trade
46900	การขายส่งสินค้าทั่วไป	360	72,694,334.8	72,395,298.4	-	-	8,933.3	-	62,702.4	7,187.4	220,213.4	Non-specialized wholesale trade
47	การขายปลีก (ยกเว้นยานยนต์ และจักรยานยนต์)	89,831	928,526,268.5	911,282,730.7	1,456,486.2	123,873.1	1,069,078.2	183,569.1	1,019,041.8	1,604,284.0	13,243,691.6	Retail trade (except of motor vehicles and motorcycles)
471	ร้านขายปลีกสินค้าทั่วไป	38,488	223,318,560.0	221,541,179.5	300,000.0	48,846.1	835,906.7	28,833.8	61,313.3	20,499.7	781,980.9	Retail sale in non-specialized stores
4711	ร้านขายปลีกอาหาร เครื่องดื่ม หรือยาสูบ เป็นสินค้าหลัก	31,779	178,838,176.5	177,874,091.6	300,000.0	927.0	571,720.6	-	45,015.0	20,499.7	325,922.6	Retail sale in non-specialized stores with food, beverages or tobacco predominating
47111	ซูเปอร์มาร์เก็ต	135	25,061,245.6	24,578,301.5	-	677.3	177,543.9	-	22,376.0	20,499.7	261,847.2	Supermarkets
47112	ดิสเคาท์สโตร์/ซูเปอร์เซ็นเตอร์/ไฮเปอร์มาร์เก็ต	91	69,901,093.7	69,591,339.8	-	-	241,116.1	-	11,225.5	-	57,412.3	Discountstores/Supercenters/Hypermarkets
47113	ร้านสะดวกซื้อ/มินิมาร์ท	4,170	62,469,270.5	62,435,049.8	300,000.0	249.7	18,105.0	-	9,208.6	-	6,657.5	Convenience stores/Minimarts
47114	ร้านขายของชำ	27,383	21,406,566.6	21,269,400.5	-	-	134,955.6	-	2,204.9	-	5.6	Grocery stores
4719	ร้านขายปลีกสินค้าทั่วไปอื่นๆ	6,709	44,480,383.5	43,667,087.9	-	47,919.1	264,186.1	28,833.8	16,298.3	-	456,058.4	Other retail sale in non-specialized stores
47190	ร้านขายปลีกสินค้าทั่วไปอื่นๆ	6,709	44,480,383.5	43,667,087.9	-	47,919.1	264,186.1	28,833.8	16,298.3	-	456,058.4	Other retail sale in non-specialized stores
472	ร้านขายปลีกอาหาร เครื่องดื่ม และยาสูบ	3,452	8,562,361.6	8,464,609.2	-	1,878.1	10,613.3	-	8,006.6	2,297.2	74,957.2	Retail sale of food, beverages and tobacco in specialized stores
4721	ร้านขายปลีกอาหาร	2,922	7,613,541.9	7,517,490.2	-	1,878.1	9,991.5	-	7,996.7	2,297.2	73,888.2	Retail sale of food in specialized stores
47211	ร้านขายปลีกเนื้อสัตว์ และผลิตภัณฑ์เนื้อสัตว์	293	860,436.9	860,352.6	-	-	-	-	77.3	-	7.0	Retail sale of meat and meat products in specialized stores
47212	ร้านขายปลีกปลาและผลิตภัณฑ์สัตว์น้ำ	135	467,950.3	467,355.4	-	-	-	-	203.7	391.2	-	Retail sale of fish and fish products in specialized stores
47213	ร้านขายปลีกผักและผลไม้	603	1,196,385.0	1,190,673.3	-	1,878.1	1,878.1	-	51.6	-	1,903.9	Retail sale of fruit and vegetables in specialized stores in specialized stores

ตาราง 6 รายรับทั้งสิ้นของสถานประกอบการธุรกิจในปี 2554 จำแนกตามประเภทธุรกิจ (ต่อ)

TABLE 6 TOTAL RECEIPTS OF BUSINESS ESTABLISHMENTS IN 2011 BY CATEGORY OF BUSINESS INDUSTRY (Cont'd)

(พันบาท In Thousand Baht)

รหัส Code	ประเภทธุรกิจ	จำนวน สถาน- ประกอบการ Number of establishments	รวม Total	รายรับจากการขายสินค้าและบริการ Receipts from sales of goods and services		รายรับจาก การให้เช่าที่ดิน Receipts from rent on land	รายรับจากการ ให้เช่าอาคาร Receipts from rent on building	รายรับจากการ ให้เช่ายานพาหนะ เครื่องจักรและ เครื่องมืออาลา Receipts from rent on vehicles and machinery etc.	ดอกเบี้ย/เงินปันผลรับ Interest/ dividend	กำไรจากการ เปลี่ยนแปลง อัตรา แลกเปลี่ยน Gain from currency exchange	รายรับอื่นๆ Other receipts	Category of business industry
				รวม Total	รายรับ ผ่านเว็บไซต์ Online sales							
47214	ร้านขายปลีกข้าว	549	655,459.8	648,139.8	-	-	7,320.0	-	-	-	Retail sale of rice in specialized stores	
47215	ร้านขายปลีกผลิตภัณฑ์ขนมอบ	560	824,730.6	822,065.9	-	-	793.3	-	306.6	784.4	Retail sale of bakery products in specialized stores	
47219	ร้านขายปลีกอาหารอื่นๆ	782	3,608,579.3	3,528,903.2	-	-	-	-	7,357.6	1,125.7	71,192.9	Retail sale of other food products in specialized stores
4722	ร้านขายปลีกเครื่องดื่ม	522	926,367.1	924,666.4	-	-	621.8	-	9.9	-	1,069.0	Retail sale of beverages in specialized stores
47221	ร้านขายปลีกเครื่องดื่มที่มีแอลกอฮอล์	138	695,578.3	695,578.3	-	-	-	-	-	-	-	Retail sale of alcohol beverages in specialized stores
47222	ร้านขายปลีกเครื่องดื่มที่ไม่มีแอลกอฮอล์	384	230,788.8	229,088.1	-	-	621.8	-	9.9	-	1,069.0	Retail sale of non-alcohol beverages in specialized stores
4723	ร้านขายปลีกผลิตภัณฑ์ยาสูบ	8	22,452.6	22,452.6	-	-	-	-	-	-	-	Retail sale of tobacco products in specialized stores
47230	ร้านขายปลีกผลิตภัณฑ์ยาสูบ	8	22,452.6	22,452.6	-	-	-	-	-	-	-	Retail sale of tobacco products in specialized stores
473	ร้านขายปลีกเชื้อเพลิงยานยนต์	966	158,518,954.6	147,142,312.3	58,341.6	56,470.0	63,729.3	2,376.8	207,675.9	1,307,634.4	9,738,756.0	Retail sale of automotive fuel in specialized stores
4730	ร้านขายปลีกเชื้อเพลิงยานยนต์	966	158,518,954.6	147,142,312.3	58,341.6	56,470.0	63,729.3	2,376.8	207,675.9	1,307,634.4	9,738,756.0	Retail sale of automotive fuel in specialized stores
47300	ร้านขายปลีกเชื้อเพลิงยานยนต์	966	158,518,954.6	147,142,312.3	58,341.6	56,470.0	63,729.3	2,376.8	207,675.9	1,307,634.4	9,738,756.0	Retail sale of automotive fuel in specialized stores
474	ร้านขายปลีกอุปกรณ์สารสนเทศและอุปกรณ์สื่อสารโทรคมนาคม	3,379	79,691,497.0	78,976,354.9	353,051.6	1,189.4	13,130.4	102,439.9	232,176.0	11,003.7	355,202.7	Retail sale of information and communications equipment in specialized stores
4741	ร้านขายปลีกคอมพิวเตอร์ อุปกรณ์ ต่อพ่วง ซอฟต์แวร์ และอุปกรณ์สื่อสารโทรคมนาคม	2,835	71,528,769.6	70,842,019.4	353,051.6	-	11,868.5	98,870.6	224,705.3	10,530.0	340,775.9	Retail sale of computers, peripheral units, software and telecommunications equipment in specialized stores
47411	ร้านขายปลีกคอมพิวเตอร์ และอุปกรณ์ต่อพ่วง	1,009	40,374,317.0	39,795,162.8	100,488.9	-	478.1	98,870.6	218,743.9	9,870.5	251,191.0	Retail sale of computers and peripheral units in specialized stores
47412	ร้านขายปลีกเครื่องเล่นวีดีโอเกมและซอฟต์แวร์สำเร็จรูป	168	2,125,132.6	2,106,837.3	-	-	-	-	4,991.1	659.5	12,644.8	Retail sale of video game consoles and software in specialized stores
47413	ร้านขายปลีกอุปกรณ์สื่อสารโทรคมนาคม	1,658	29,029,320.0	28,940,019.2	252,562.7	-	11,390.4	-	970.3	-	76,940.1	Retail sale of telecommunications equipment in specialized stores
4742	ร้านขายปลีกอุปกรณ์ภาพและเสียง	544	8,162,727.3	8,134,335.5	-	1,189.4	1,261.8	3,569.3	7,470.7	473.7	14,426.8	Retail sale of audio and video equipment in specialized stores
47420	ร้านขายปลีกอุปกรณ์ภาพและเสียง	544	8,162,727.3	8,134,335.5	-	1,189.4	1,261.8	3,569.3	7,470.7	473.7	14,426.8	Retail sale of audio and video equipment in specialized stores
475	ร้านขายปลีกอุปกรณ์อื่นๆ ชนิดใช้ในครัวเรือน	11,062	179,547,836.0	178,094,923.3	19,447.7	15,489.4	72,496.9	7,342.8	247,724.3	61,216.3	1,048,643.0	Retail sale of other household equipment in specialized stores
4751	ร้านขายปลีกสิ่งทอ	1,354	2,740,986.1	2,736,140.2	-	-	150.0	-	935.5	-	3,760.4	Retail sale of textiles in specialized stores
47511	ร้านขายปลีกผ้า	637	1,178,857.7	1,178,857.7	-	-	-	-	-	-	-	Retail sale of fabrics in specialized stores
47512	ร้านขายปลีกของใช้ในครัวเรือนที่ทำจากผ้า	344	540,949.6	540,585.7	-	-	-	-	364.0	-	-	Retail sale of household articles of textiles in specialized stores
47513	ร้านขายปลีกอุปกรณ์ตัดเย็บ	373	1,021,178.7	1,016,696.8	-	-	150.0	-	571.6	-	3,760.4	Retail sale of haberdashery in specialized stores
4752	ร้านขายปลีกเครื่องโลหะ สี และกระจก	3,855	97,827,910.4	97,150,830.3	8,319.2	15,489.4	47,362.7	4,622.9	81,093.7	38,481.1	490,030.4	Retail sale of hardware, paints and glass in specialized stores
47521	ร้านขายปลีกเครื่องโลหะ	776	16,762,040.8	16,638,678.3	-	-	4,064.0	-	67,717.3	27,694.7	23,886.5	Retail sale of hardware in specialized stores
47522	ร้านขายปลีกสี น้ำมันชักเงา และแล็กเกอร์	249	2,797,823.2	2,781,990.0	825.0	-	401.1	-	3,345.4	-	12,086.6	Retail sale of paints, varnishes and lacquers in specialized stores
47523	ร้านขายปลีกอุปกรณ์ระบบท่อและเครื่องสุขภัณฑ์	378	10,566,742.4	10,336,013.8	7,494.1	-	39,568.8	-	5,223.9	4,151.9	181,784.0	Retail sale of plumbing, heating and sanitary equipment and supplies in specialized stores
47524	ร้านขายปลีกวัสดุก่อสร้างอื่นๆ	1,472	33,381,069.0	33,192,053.1	-	12,129.4	780.0	4,622.9	3,312.6	6,634.5	161,536.6	Retail sale of other construction materials in specialized stores
47525	ร้านขายปลีกวัสดุก่อสร้างหลายชนิดรวมถึงวัสดุอุปกรณ์ และเครื่องมือชนิดนำไปใช้ทำงานได้ด้วยตัวเอง	980	34,320,235.0	34,202,095.2	-	3,360.0	2,548.8	-	1,494.4	-	110,736.6	Retail sale of a variety of construction materials including do-it-yourself material and equipment in specialized stores

ตาราง 6 รายรับทั้งสิ้นของสถานประกอบการธุรกิจในปี 2554 จำแนกตามประเภทธุรกิจ (ต่อ)

TABLE 6 TOTAL RECEIPTS OF BUSINESS ESTABLISHMENTS IN 2011 BY CATEGORY OF BUSINESS INDUSTRY (Cont'd)

(พันบาท In Thousand Baht)

รหัส Code	ประเภทธุรกิจ	จำนวน สถาน- ประกอบการ Number of establishments	รวม Total	รายรับจากการขายสินค้าและบริการ Receipts from sales of goods and services		รายรับจาก การให้เช่าที่ดิน Receipts from rent on land	รายรับจากการ ให้เช่าอาคาร Receipts from rent on building	รายรับจากการ ให้เช่ายานพาหนะ เครื่องจักรและ เครื่องมือกล Receipts from rent on vehicles and machinery etc.	ดอกเบี้ยรับ/ เงินปันผลรับ Interest/ dividend	กำไรจากการ เปลี่ยนแปลง อัตรา แลกเปลี่ยน Gain from currency exchange	รายรับอื่นๆ Other receipts	Category of business industry
				รวม Total	รายรับ ผ่านเว็บไซต์ Online sales							
4753	ร้านขายปลีกรวม สิ่งปูพื้น วัสดุปิดผนัง และปูพื้น	358	1,292,651.6	1,284,891.9	-	-	396.0	-	424.4	1,022.4	5,916.9	Retail sale of carpets, rugs, wall and floor coverings in specialized stores
47530	ร้านขายปลีกรวม สิ่งปูพื้น วัสดุปิดผนัง และปูพื้น	358	1,292,651.6	1,284,891.9	-	-	396.0	-	424.4	1,022.4	5,916.9	Retail sale of carpets, rugs, wall and floor coverings in specialized stores
4759	ร้านขายปลีกเครื่องใช้ไฟฟ้า เฟอร์นิเจอร์ อุปกรณ์ไฟฟ้า สำหรับให้แสงสว่าง และของใช้อื่นๆ ในครัวเรือน	5,495	77,686,287.8	76,923,060.9	11,128.6	-	24,588.2	2,719.9	165,270.7	21,712.8	548,935.3	Retail sale of electrical household appliances, furniture, lighting equipment and other household articles in specialized stores
47591	ร้านขายปลีกเฟอร์นิเจอร์ชนิดใช้ในครัวเรือน	1,231	13,419,995.2	13,384,542.8	128.6	-	5,530.0	-	8,734.1	835.5	20,352.8	Retail sale of household furniture in specialized stores
47592	ร้านขายปลีกเครื่องดินเผา เครื่องแก้ว และเครื่องครัว	664	4,465,900.0	4,427,398.3	-	-	-	-	139.9	2,666.9	35,694.9	Retail sale of chinaware, glassware and kitchenware in specialized stores
47593	ร้านขายปลีกอุปกรณ์ไฟฟ้าสำหรับให้แสงสว่าง	545	5,374,489.1	5,338,118.9	-	-	406.7	-	1,419.8	12,418.4	22,125.3	Retail sale of lighting equipment in specialized stores
47594	ร้านขายปลีกเครื่องดนตรีและอุปกรณ์ที่เกี่ยวข้อง	139	1,131,473.2	1,119,415.0	-	-	-	-	66.0	545.6	11,446.7	Retail sale of musical instruments and related equipment in specialized stores
47595	ร้านขายปลีกเครื่องใช้ไฟฟ้าชนิดใช้ในครัวเรือน	1,874	50,435,157.5	49,796,304.5	11,000.0	-	18,651.5	2,719.9	154,617.1	5,246.5	457,618.0	Retail sale of electrical household appliances in specialized stores
47599	ร้านขายปลีกของใช้อื่นๆ ในครัวเรือน ซึ่งมีได้จัดประเภทไว้ในที่อื่น	1,042	2,859,272.8	2,857,281.5	-	-	-	-	293.9	-	1,697.5	Retail sale of other household articles, n.e.c in specialized stores
476	ร้านขายปลีกสินค้าวัฒนธรรม และนันทนาการ	5,134	26,694,342.0	26,395,874.9	153,622.3	-	6,323.3	37,779.3	39,102.7	5,380.5	209,881.3	Retail sale of cultural and recreation goods in specialized stores
4761	ร้านขายปลีกหนังสือ หนังสือพิมพ์ และเครื่องเขียน	1,688	13,279,364.9	13,214,297.4	153,622.3	-	2,222.9	37,779.3	6,603.8	1,784.8	16,676.8	Retail sale of books, newspapers and stationary in specialized stores
47611	ร้านขายปลีกหนังสือ หนังสือพิมพ์ วารสาร และนิตยสาร	862	3,837,933.2	3,824,182.8	22,680.0	-	1,039.0	-	1,407.1	372.0	10,932.4	Retail sale of books, newspapers, periodicals and magazines in specialized stores
47612	ร้านขายปลีกเครื่องเขียนและเครื่องใช้สำนักงาน	826	9,441,431.7	9,390,114.6	130,942.3	-	1,183.9	37,779.3	5,196.7	1,412.9	5,744.4	Retail sale of stationary and office supplies in specialized stores
4762	ร้านขายปลีกสื่อบันทึกเสียงและภาพ	344	1,369,780.7	1,367,254.4	-	-	-	-	499.9	63.0	1,963.4	Retail sale of music and video recordings in specialized stores
47620	ร้านขายปลีกสื่อบันทึกเสียงและภาพ	344	1,369,780.7	1,367,254.4	-	-	-	-	499.9	63.0	1,963.4	Retail sale of music and video recordings in specialized stores
4763	ร้านขายปลีกเครื่องกีฬา	607	7,990,214.3	7,774,686.3	-	-	-	-	23,834.1	1,822.2	189,871.8	Retail sale of sporting equipment in specialized stores
47630	ร้านขายปลีกเครื่องกีฬา	607	7,990,214.3	7,774,686.3	-	-	-	-	23,834.1	1,822.2	189,871.8	Retail sale of sporting equipment in specialized stores
4764	ร้านขายปลีกเกมและของเล่น	478	1,377,189.0	1,375,992.9	-	-	-	-	1,196.0	-	-	Retail sale of games and toys in specialized stores
47640	ร้านขายปลีกเกมและของเล่น	478	1,377,189.0	1,375,992.9	-	-	-	-	1,196.0	-	-	Retail sale of games and toys in specialized stores
4769	ร้านขายปลีกสินค้าอื่นๆ ด้านวัฒนธรรม และนันทนาการ	2,017	2,677,793.1	2,663,643.8	-	-	4,100.4	-	6,969.0	1,710.5	1,369.4	Retail sale of other cultural and recreation goods in specialized stores
47691	ร้านขายปลีกผลิตภัณฑ์งานฝีมือคนไทยและของที่ระลึก	438	1,062,172.6	1,054,992.0	-	-	4,100.4	-	2,917.4	-	162.9	Retail sale of Thai handicrafts and souvenirs in specialized stores

ตาราง 6 รายรับทั้งสิ้นของสถานประกอบการธุรกิจในปี 2554 จำแนกตามประเภทธุรกิจ (ต่อ)

TABLE 6 TOTAL RECEIPTS OF BUSINESS ESTABLISHMENTS IN 2011 BY CATEGORY OF BUSINESS INDUSTRY (Cont'd)

(พันบาท In Thousand Baht)

รหัส Code	ประเภทธุรกิจ	จำนวน สถาน- ประกอบการ Number of establishments	รวม Total	รายรับจากการขายสินค้าและบริการ Receipts from sales of goods and services		รายรับจาก การให้เช่าที่ดิน Receipts from rent on land	รายรับจากการ ให้เช่าอาคาร Receipts from rent on building	รายรับจากการ ให้เช่ายานพาหนะ เครื่องจักรและ เครื่องมืออาลา Receipts from rent on vehicles and machinery etc.	ดอกเบี้ยรับ/ เงินปันผลรับ Interest/ dividend	กำไรจากการ เปลี่ยนแปลง อัตรา แลกเปลี่ยน Gain from currency exchange	รายรับอื่นๆ Other receipts	Category of business industry
				รวม Total	รายรับ ผ่านเว็บไซต์ Online sales							
47699	ร้านขายปลีกสินค้าอื่นๆ ด้านวัฒนธรรม และบันเทิง ซึ่งมิได้จัดประเภทไว้ในที่อื่น	1,579	1,615,620.5	1,608,651.9	-	-	-	-	4,051.6	1,710.5	1,206.5	Retail sale of other cultural and recreation goods, n.e.c. in specialized stores
477	ร้านขายปลีกสินค้าประเภทอื่นๆ	27,125	207,587,514.4	206,195,502.6	60,624.6	-	66,519.7	4,796.6	159,754.2	196,252.1	964,689.2	Retail sale of other goods in specialized stores
4771	ร้านขายปลีกเสื้อผ้า รองเท้า และเครื่องหนัง	12,539	25,772,647.7	25,715,661.2	-	-	19,220.7	-	3,456.1	536.0	33,773.7	Retail sale of clothing, footwear and leather articles in specialized stores
47711	ร้านขายปลีกเสื้อผ้า	9,891	17,417,245.2	17,371,906.2	-	-	19,220.7	-	3,050.6	296.1	22,771.6	Retail sale of clothing in specialized stores
47712	ร้านขายปลีกรองเท้า	1,529	3,028,543.2	3,028,132.6	-	-	-	-	195.9	-	214.6	Retail sale of footwear in specialized stores
47713	ร้านขายปลีกเครื่องหนัง	1,119	5,326,859.4	5,315,622.4	-	-	-	-	209.6	239.9	10,787.6	Retail sale of leather articles in specialized stores
4772	ร้านขายปลีกสินค้าทางเภสัชกรรม และเวชภัณฑ์ เครื่องหอม และเครื่องประดับ	5,307	38,057,931.6	37,441,467.8	18,255.9	-	23,830.1	3,006.6	73,353.6	10,362.2	505,911.4	Retail sale of pharmaceutical and medical goods, perfumeries and toilet preparation in specialized stores
47721	ร้านขายปลีกสินค้าทางเภสัชกรรม และเวชภัณฑ์	3,950	25,841,891.2	25,439,468.0	-	-	10,827.1	-	39,513.9	2,968.2	349,114.0	Retail sale of pharmaceutical and medical goods in specialized stores
47722	ร้านขายปลีกเครื่องหอม	165	1,559,799.7	1,533,854.3	-	-	2,100.7	1,744.9	15,692.6	3,462.6	2,944.6	Retail sale of perfumeries in specialized stores
47723	ร้านขายปลีกเครื่องสำอาง และเครื่องประดับ	1,192	10,656,240.8	10,468,145.5	18,255.9	-	10,902.3	1,261.6	18,147.1	3,931.4	153,852.9	Retail sale of cosmetics and toilet preparations in specialized stores
4773	ร้านขายปลีกสินค้าใหม่อื่นๆ	8,145	90,007,825.6	89,413,316.8	29,127.2	-	22,853.5	1,790.0	82,941.9	184,882.2	302,041.1	Other retail sale of new goods in specialized stores
47731	ร้านขายปลีกนาฬิกา แว่นตา และอุปกรณ์ถ่ายภาพ	1,547	9,390,550.6	9,354,051.6	-	-	-	-	5,538.9	5,490.7	25,469.4	Retail sale of watches, eyeglasses and photographic equipment in specialized stores
47732	ร้านขายปลีกเครื่องประดับเพชรพลอย	3,026	60,007,949.1	59,572,306.9	-	-	10,938.4	-	69,188.0	163,813.7	191,702.1	Retail sale of jewellery in specialized stores
47733	ร้านขายปลีกดอกไม้ ต้นไม้ และอุปกรณ์ที่เกี่ยวข้อง	838	2,543,705.7	2,531,121.5	3,639.7	-	2,670.0	1,790.0	18.3	4.0	8,101.9	Retail sale of flowers, plants and related equipment in specialized stores
47734	ร้านขายปลีกสัตว์เลี้ยง และอุปกรณ์ที่เกี่ยวข้อง	1,329	9,752,114.1	9,664,518.2	-	-	296.0	-	2,747.9	13,096.2	71,455.7	Retail sale of pet animals and related equipment in specialized stores
47735	ร้านขายปลีกก๊าซบรรจุถัง ถ่านไม้ และเชื้อเพลิงอื่นๆ สำหรับใช้ในครัวเรือน	579	2,191,878.1	2,190,524.3	-	-	-	-	86.0	-	1,267.8	Retail sale of household fuel oil, bottled gas, wood and other fuel in specialized stores
47739	ร้านขายปลีกสินค้าใหม่อื่นๆ ซึ่งมิได้จัดประเภทไว้ในที่อื่น	826	6,121,628.0	6,100,794.3	25,487.5	-	8,949.1	-	5,362.7	2,477.6	4,044.3	Other retail sale of new goods, n.e.c. in specialized stores
4774	ร้านขายปลีกสินค้าใช้แล้ว	1,134	53,749,109.5	53,625,056.7	13,241.5	-	615.4	-	2.6	471.7	122,963.0	Retail sale of second-hand goods
47741	ร้านขายปลีกโบราณวัตถุ	359	487,817.5	487,202.0	-	-	615.4	-	-	-	-	Retail sale of antiques
47742	ร้านขายปลีกเสื้อผ้า รองเท้า และเครื่องหนังที่ใช้แล้ว	290	229,594.8	229,513.4	13,241.5	-	-	-	2.6	-	78.8	Retail sale of second hand clothing, footwear and leather articles
47743	ร้านขายปลีกคอมพิวเตอร์และอุปกรณ์สื่อสารโทรคมนาคมที่ใช้แล้ว	96	976,264.9	974,886.5	-	-	-	-	-	-	1,378.4	Retail sale of second hand computer and telecommunication equipment
47744	ร้านขายปลีกเครื่องใช้ไฟฟ้าและอิเล็กทรอนิกส์ชนิดใช้ในครัวเรือนที่ใช้แล้ว	94	51,382,833.8	51,261,328.1	-	-	-	-	-	-	121,505.8	Retail sale of second hand electric household appliances and consumer electronics
47745	ร้านขายปลีกหนังสือ นิตยสาร หนังสือพิมพ์ วารสาร และนิตยสารที่ใช้แล้ว	72	53,151.2	53,151.2	-	-	-	-	-	-	-	Retail sale of second hand books, newspapers, periodicals and magazines
47749	ร้านขายปลีกสินค้าใช้แล้วอื่นๆ	223	619,447.3	618,975.6	-	-	-	-	-	471.7	-	Retail sale of other second-hand goods
479	การขายปลีกโดยไม่มีร้าน	225	44,605,203.0	44,471,974.1	511,398.3	-	358.7	-	63,288.8	-	69,581.3	Retail trade not in stores, stalls or markets

ตาราง 6 รายรับทั้งสิ้นของสถานประกอบการธุรกิจในปี 2554 จำแนกตามประเภทธุรกิจ (ต่อ)

TABLE 6 TOTAL RECEIPTS OF BUSINESS ESTABLISHMENTS IN 2011 BY CATEGORY OF BUSINESS INDUSTRY (Cont'd)

(พันบาท In Thousand Baht)

รหัส Code	ประเภทธุรกิจ	จำนวน สถาน- ประกอบการ Number of establishments	รวม Total	รายรับจากการขายสินค้าและบริการ Receipts from sales of goods and services		รายรับจาก การให้เช่าที่ดิน Receipts from rent on land	รายรับจากการ ให้เช่าอาคาร Receipts from rent on building	รายรับจากการ ให้เช่ายานพาหนะ เครื่องจักรและ เครื่องมืออาลา Receipts from rent on vehicles and machinery etc.	ดอกเบี้ยรับ/ เงินปันผลรับ Interest/ dividend	กำไรจากการ เปลี่ยนแปลง อัตรา แลกเปลี่ยน Gain from currency exchange	รายรับอื่นๆ Other receipts	Category of business industry
				รวม Total	รายรับ ผ่านเว็บไซต์ Online sales							
4791	การขายปลีกโดยการรับสั่งสินค้าทางไปรษณีย์ โทรศัพท์ วิทยุ โทรศัพท์ และทางอินเทอร์เน็ต	36	658,562.5	658,542.2	1,647.2	-	-	-	20.3	-	-	Retail sale via mail order houses or via internet
47911	การขายปลีกโดยการรับสั่งสินค้าทางไปรษณีย์ โทรศัพท์ วิทยุ และโทรศัพท์	12	538,821.1	538,821.1	19.8	-	-	-	-	-	-	Retail sale via mail order houses
47912	การขายปลีกทางอินเทอร์เน็ต	24	119,741.4	119,721.1	1,627.4	-	-	-	20.3	-	-	Retail sale via internet
4799	การขายปลีกโดยไม่มีร้านค้าด้วยวิธีอื่นๆ	189	43,946,640.5	43,813,431.9	509,751.1	-	358.7	-	63,268.5	-	69,581.3	Other retail sale not in stores, stalls or markets
47991	การขายตรง	189	43,946,640.5	43,813,431.9	509,751.1	-	358.7	-	63,268.5	-	69,581.3	Retail sale by direct sales
55	ที่พักแรม	770	52,796,125.7	46,194,691.3	622,689.6	752.6	746,706.1	5,667.4	2,588,277.8	17,720.0	3,242,310.6	Accommodation
551	ที่พักแรมระยะสั้น	748	52,612,488.0	46,012,436.4	622,689.6	752.6	746,359.3	5,667.4	2,588,241.8	17,720.0	3,241,310.6	Short term accommodation activities
5510	ที่พักแรมระยะสั้น	748	52,612,488.0	46,012,436.4	622,689.6	752.6	746,359.3	5,667.4	2,588,241.8	17,720.0	3,241,310.6	Short term accommodation activities
55101	โรงแรมและรีสอร์ท	625	51,705,357.9	45,116,738.2	606,188.4	752.6	737,813.7	5,667.4	2,587,724.2	17,720.0	3,238,941.9	Hotels and resort hotels
55102	เกสต์เฮาส์	119	899,870.1	888,438.2	16,501.2	-	8,545.5	-	517.6	-	2,368.8	Guesthouses
55109	ที่พักแรมระยะสั้นอื่นๆ สำหรับนักเดินทาง/นักท่องเที่ยว	4	7,260.0	7,260.0	-	-	-	-	-	-	-	Other short term accommodation activities
559	ที่พักแรมประเภทอื่นๆ	22	183,637.7	182,254.9	-	-	346.8	-	36.0	-	1,000.0	Other accommodation
5590	ที่พักแรมประเภทอื่นๆ	22	183,637.7	182,254.9	-	-	346.8	-	36.0	-	1,000.0	Other accommodation
55901	การบริการห้องพักหรือที่พักอาศัยสำหรับนักเรียน/นักศึกษา	22	183,637.7	182,254.9	-	-	346.8	-	36.0	-	1,000.0	Accommodation for students
56	การบริการอาหารและเครื่องดื่ม	35,645	179,696,884.5	177,613,206.3	29,412.8	2,383.4	70,995.9	213.4	63,631.9	4,194.8	1,942,258.7	Food and beverage service activities
561	การบริการอาหาร	30,584	169,115,257.2	167,060,368.0	29,412.8	2,383.4	70,948.7	179.1	61,031.2	4,194.0	1,916,152.9	Restaurants and mobile food service activities
5610	การบริการอาหาร	30,584	169,115,257.2	167,060,368.0	29,412.8	2,383.4	70,948.7	179.1	61,031.2	4,194.0	1,916,152.9	Restaurants and mobile food service activities
56101	การบริการอาหารในภัตตาคาร/ร้านอาหาร	30,584	169,115,257.2	167,060,368.0	29,412.8	2,383.4	70,948.7	179.1	61,031.2	4,194.0	1,916,152.9	Restaurants activities
562	การบริการจัดเลี้ยงนอกสถานที่ และการบริการอาหารประเภทอื่นๆ	1,092	3,267,486.6	3,264,285.4	-	-	47.2	34.3	2,400.5	0.8	718.5	Event catering and other food service activities
5621	การบริการจัดเลี้ยงนอกสถานที่	90	2,467,409.6	2,464,208.4	-	-	47.2	34.3	2,400.5	0.8	718.5	Event catering
56210	การบริการจัดเลี้ยงนอกสถานที่	90	2,467,409.6	2,464,208.4	-	-	47.2	34.3	2,400.5	0.8	718.5	Event catering
5629	การบริการอาหารประเภทอื่นๆ	1,002	800,077.0	800,077.0	-	-	-	-	-	-	-	Other food service activities
56292	การดำเนินงานของโรงอาหาร	1,002	800,077.0	800,077.0	-	-	-	-	-	-	-	Operation of canteen
563	การบริการเครื่องดื่ม	3,969	7,314,140.7	7,288,553.0	-	-	-	-	200.3	-	25,387.4	Beverage serving activities
5630	การบริการเครื่องดื่ม	3,969	7,314,140.7	7,288,553.0	-	-	-	-	200.3	-	25,387.4	Beverage serving activities
56301	การบริการเครื่องดื่มที่มีแอลกอฮอล์ เป็นหลักในร้าน	586	3,130,740.7	3,107,923.8	-	-	-	-	200.3	-	22,616.6	Beverage serving activities in store, of mostly alcoholic beverages
56302	การบริการเครื่องดื่มที่ไม่มีแอลกอฮอล์ เป็นหลักในร้าน	3,383	4,183,400.0	4,180,629.2	-	-	-	-	-	-	2,770.8	Beverage serving activities in store, of mostly non-alcoholic beverages
59	การผลิตภาพยนตร์ วีดิทัศน์ และรายการโทรทัศน์ การบันทึกเสียง ลงบนสื่อและการจัดพิมพ์จำหน่ายหรือเผยแพร่ดนตรี	479	64,869,592.5	57,196,522.4	1,767.9	9.8	7,582.1	-	7,004,777.0	6,924.6	653,776.6	Motion picture, video and television programme production, sound recording and music publishing activities
591	กิจกรรมที่เกี่ยวข้องกับภาพยนตร์ วีดิทัศน์ และรายการโทรทัศน์	422	63,015,666.5	55,354,883.3	1,767.9	9.8	7,462.1	-	6,997,041.5	6,924.6	649,345.2	Motion picture, video and television programme activities
5911	การผลิตภาพยนตร์ วีดิทัศน์ และรายการโทรทัศน์	312	50,895,176.3	43,508,448.1	-	9.8	7,252.9	-	6,996,505.9	6,924.6	376,035.0	Motion picture, video and television programme production activities
59111	การผลิตภาพยนตร์และวีดิทัศน์	68	2,748,024.1	2,570,073.5	-	9.8	192.0	-	15,988.6	3,157.3	158,602.8	Motion picture and video production activities

ตาราง 6 รายรับทั้งสิ้นของสถานประกอบการธุรกิจในปี 2554 จำแนกตามประเภทธุรกิจ (ต่อ)

TABLE 6 TOTAL RECEIPTS OF BUSINESS ESTABLISHMENTS IN 2011 BY CATEGORY OF BUSINESS INDUSTRY (Cont'd)

(พันบาท In Thousand Baht)

รหัส Code	ประเภทธุรกิจ	จำนวน สถาน- ประกอบการ Number of establishments	รวม Total	รายรับจากการขายสินค้าและบริการ Receipts from sales of goods and services		รายรับจาก การให้เช่าที่ดิน Receipts from rent on land	รายรับจากการ ให้เช่าอาคาร Receipts from rent on building	รายรับจากการ ให้เช่ายานพาหนะ เครื่องจักรและ เครื่องมืออาลา Receipts from rent on vehicles and machinery etc.	ดอกเบี้ย/ เงินปันผลรับ Interest/ dividend	กำไรจากการ เปลี่ยนแปลง อัตรา แลกเปลี่ยน Gain from currency exchange	รายรับอื่นๆ Other receipts	Category of business industry
				รวม Total	รายรับ ผ่านเว็บไซต์ Online sales							
59112	การผลิตรายการโทรทัศน์	244	48,147,152.2	40,938,374.6	-	-	7,060.9	-	6,980,517.3	3,767.2	217,432.2	Television programme production activities
5912	กิจกรรมภายหลังการผลิตภาพยนตร์ วีดิทัศน์ และรายการโทรทัศน์	68	1,868,316.9	1,730,881.1	1,767.9	-	-	-	195.2	-	137,240.5	Motion picture, video and television programme post-production activities
59121	การบริหารตัดต่อภาพและเสียง	46	473,002.3	471,717.2	1,767.9	-	-	-	169.2	-	1,116.0	Audio-visual editing activities
59122	การบริหารทำคอมพิวเตอร์กราฟิก แอนิเมชัน และเทคนิคพิเศษ	19	112,620.8	112,606.6	-	-	-	-	14.2	-	-	Computer graphics, animations and visual effects activities
59129	กิจกรรมอื่นๆ ภายหลังการผลิตภาพยนตร์ วีดิทัศน์ และรายการโทรทัศน์	3	D	D	D	D	D	D	D	D	D	Other motion picture, video and television programme post-production activities
5913	การเผยแพร่ภาพยนตร์ วีดิทัศน์ และรายการโทรทัศน์	10	3,454,825.2	3,449,222.6	-	-	-	-	217.7	-	5,385.0	Motion picture, video and television programme distribution activities
59131	การเผยแพร่ภาพยนตร์ วีดิทัศน์ และรายการโทรทัศน์	5	1,794,473.0	1,788,870.3	-	-	-	-	217.7	-	5,385.0	Motion picture, video and television programme distribution activities
59132	การดูแลสิทธิในการผลิตซ้ำภาพยนตร์ วีดิทัศน์ และรายการโทรทัศน์ เพื่อจำหน่ายหรือเผยแพร่	5	1,660,352.3	1,660,352.3	-	-	-	-	-	-	-	Licensing activities for film rights and their revenues
5914	การฉายภาพยนตร์	32	6,797,348.0	6,666,331.5	-	-	209.3	-	122.6	-	130,684.7	Motion picture projection activities
59140	การฉายภาพยนตร์	32	6,797,348.0	6,666,331.5	-	-	209.3	-	122.6	-	130,684.7	Motion picture projection activities
592	การบันทึกเสียงลงบนสื่อและการจัดพิมพ์จำหน่าย หรือเผยแพร่ดนตรี	57	1,853,926.1	1,841,639.2	-	-	120.0	-	7,735.5	-	4,431.4	Sound recording and music publishing activities
5920	การบันทึกเสียงลงบนสื่อและการจัดพิมพ์จำหน่าย หรือเผยแพร่ดนตรี	57	1,853,926.1	1,841,639.2	-	-	120.0	-	7,735.5	-	4,431.4	Sound recording and music publishing activities
59201	การบันทึกเสียงลงบนสื่อ	45	580,767.5	578,682.3	-	-	120.0	-	1,965.2	-	-	Sound recording activities
59202	การจัดพิมพ์จำหน่ายหรือเผยแพร่ดนตรี	12	1,273,158.6	1,262,956.9	-	-	-	-	5,770.2	-	4,431.4	Music publishing activities
60	การจัดผังรายการและการแพร่ภาพกระจายเสียง	25	15,122,385.0	14,889,202.6	278.4	-	1,187.4	491.6	163,375.6	173.7	67,954.0	Programming and broadcasting activities
601	การออกอากาศทางวิทยุกระจายเสียง	21	1,394,657.0	1,393,373.4	278.4	-	-	-	257.5	-	1,026.1	Radio broadcasting
6010	การออกอากาศทางวิทยุกระจายเสียง	21	1,394,657.0	1,393,373.4	278.4	-	-	-	257.5	-	1,026.1	Radio broadcasting
60101	การออกอากาศทางวิทยุกระจายเสียง (ยกเว้นทางออนไลน์)	21	1,394,657.0	1,393,373.4	278.4	-	-	-	257.5	-	1,026.1	Radio broadcasting (except on-line)
602	การจัดผังรายการและการแพร่ภาพกระจายเสียงทางโทรทัศน์	4	13,727,728.0	13,495,829.3	-	-	1,187.4	491.6	163,118.1	173.7	66,927.9	Television programming and broadcasting activities
6020	การจัดผังรายการและการแพร่ภาพกระจายเสียงทางโทรทัศน์	4	13,727,728.0	13,495,829.3	-	-	1,187.4	491.6	163,118.1	173.7	66,927.9	Television programming and broadcasting activities
60201	การจัดผังรายการและการแพร่ภาพกระจายเสียงทางโทรทัศน์ โดยไม่ต้องสมัครสมาชิก (ยกเว้นทางออนไลน์)	4	13,727,728.0	13,495,829.3	-	-	1,187.4	491.6	163,118.1	173.7	66,927.9	Unsubscription television programming and broadcasting activities (except on-line)
62	การจัดทำโปรแกรมคอมพิวเตอร์ การให้คำปรึกษาเกี่ยวกับคอมพิวเตอร์ และกิจกรรมที่เกี่ยวข้อง	542	23,961,864.7	23,550,794.4	175,519.7	-	776.3	94,639.8	149,360.3	15,992.2	150,301.8	Computer programming, consultancy and related activities
620	การจัดทำโปรแกรมคอมพิวเตอร์ การให้คำปรึกษาเกี่ยวกับคอมพิวเตอร์ และกิจกรรมที่เกี่ยวข้อง	542	23,961,864.7	23,550,794.4	175,519.7	-	776.3	94,639.8	149,360.3	15,992.2	150,301.8	Computer programming, consultancy and related activities
6201	การจัดทำโปรแกรม คอมพิวเตอร์ ตามวัตถุประสงค์ของผู้ใช้	242	6,048,623.3	5,943,570.7	86,829.7	-	122.9	-	46,214.0	2,846.2	55,869.5	Computer programming activities
62011	การจัดทำโปรแกรมเว็บเพจและเครือข่ายตามวัตถุประสงค์ของผู้ใช้	81	954,834.4	943,654.2	86,829.7	-	-	-	591.0	26.4	10,562.9	Web pages and networks programming activities
62012	การจัดทำโปรแกรมคอมพิวเตอร์ตามวัตถุประสงค์ของผู้ใช้ (ยกเว้นโปรแกรมเว็บเพจและเครือข่าย)	161	5,093,788.8	4,999,916.5	-	-	122.9	-	45,623.0	2,819.8	45,306.6	Computer programming activities (except web pages and networks programming activities)

ตาราง 6 รายรับทั้งสิ้นของสถานประกอบการธุรกิจในปี 2554 จำแนกตามประเภทธุรกิจ (ต่อ)

TABLE 6 TOTAL RECEIPTS OF BUSINESS ESTABLISHMENTS IN 2011 BY CATEGORY OF BUSINESS INDUSTRY (Cont'd)

(พันบาท In Thousand Baht)

รหัส Code	ประเภทธุรกิจ	จำนวน สถาน- ประกอบการ Number of establishments	รวม Total	รายรับจากการขายสินค้าและบริการ Receipts from sales of goods and services		รายรับจาก การให้เช่าที่ดิน Receipts from rent on land	รายรับจากการ ให้เช่าอาคาร Receipts from rent on building	รายรับจากการ ให้เช่ายานพาหนะ เครื่องจักรและ เครื่องมืออาลา Receipts from rent on vehicles and machinery etc.	ดอกเบี้ยรับ/ เงินปันผลรับ Interest/ dividend	กำไรจากการ เปลี่ยนแปลง อัตรา แลกเปลี่ยน Gain from currency exchange	รายรับอื่นๆ Other receipts	Category of business industry
				รวม Total	รายรับ ผ่านเว็บไซต์ Online sales							
6202	การให้คำปรึกษาเกี่ยวกับคอมพิวเตอร์ และการจัดการสิ่งอำนวยความสะดวกด้านคอมพิวเตอร์	248	15,890,151.8	15,636,979.5	44,940.0	-	653.4	94,639.8	72,621.2	13,146.0	72,112.0	Computer consultancy and computer facilities management activities
62021	การให้คำปรึกษาด้านฮาร์ดแวร์	131	6,671,104.0	6,502,696.4	-	-	-	94,639.8	30,032.5	2,493.8	41,241.6	Hardware consultancy activities
62022	การให้คำปรึกษาด้านซอฟต์แวร์	88	9,065,367.6	8,980,917.7	44,940.0	-	653.4	-	42,445.9	10,480.2	30,870.4	Software consultancy activities
62023	การจัดการสิ่งอำนวยความสะดวกด้านคอมพิวเตอร์	29	153,680.1	153,365.4	-	-	-	-	142.7	172.0	-	Computer facilities management activities
6209	การบริการเทคโนโลยีสารสนเทศและคอมพิวเตอร์อื่นๆ	52	2,023,089.7	1,970,244.2	43,750.0	-	-	-	30,525.2	-	22,320.3	Other information technology and computer services activities
62090	การบริการเทคโนโลยีสารสนเทศและคอมพิวเตอร์อื่นๆ	52	2,023,089.7	1,970,244.2	43,750.0	-	-	-	30,525.2	-	22,320.3	Other information technology and computer services activities
63	การบริการสารสนเทศ	58	3,782,237.6	3,681,867.5	-	40.0	1,260.0	1,914.4	22,259.9	13,683.9	61,211.9	Information service activities
631	การประมวลผลข้อมูล การจัดการและการให้เช่าพื้นที่บนเครื่องแม่ข่าย และกิจกรรมที่เกี่ยวข้อง รวมเว็บท่า	39	2,804,894.2	2,771,651.6	-	-	-	1,914.4	16,308.3	13,663.5	1,356.4	Data processing, hosting and related activities; web portals
6311	การประมวลผลข้อมูล การจัดการและการให้เช่าพื้นที่บนเครื่องแม่ข่ายและกิจกรรมที่เกี่ยวข้อง	13	595,060.9	572,033.4	-	-	-	1,914.4	6,424.5	13,335.1	1,353.6	Data processing, hosting and related activities
63111	การบริหารจัดการและประมวลผลข้อมูล	5	430,800.5	407,773.0	-	-	-	1,914.4	6,424.5	13,335.1	1,353.6	Data processing activities
63112	การจัดการและการให้เช่าพื้นที่บนเครื่องแม่ข่าย	8	164,260.4	164,260.4	-	-	-	-	-	-	-	Hosting activities
6312	เว็บท่า	26	2,209,833.3	2,199,618.2	-	-	-	-	9,883.8	328.5	2.8	Web portals
63120	เว็บท่า	26	2,209,833.3	2,199,618.2	-	-	-	-	9,883.8	328.5	2.8	Web portals
639	การบริการสารสนเทศอื่นๆ	19	977,343.4	910,215.9	-	40.0	1,260.0	-	5,951.6	20.4	59,855.5	Other information service activities
6391	กิจกรรมสำนักข่าว	11	577,112.7	510,391.1	-	40.0	1,260.0	-	5,951.6	20.4	59,449.6	News agency activities
63911	กิจกรรมสำนักข่าวสิ่งพิมพ์	8	541,412.3	474,711.2	-	40.0	1,260.0	-	5,951.6	-	59,449.6	News agency activities to newspapers and periodicals
63912	กิจกรรมสำนักข่าวสื่อทัศน์	3	D	D	D	D	D	D	D	D	D	News agency activities to audio-visual media
6399	การบริการสารสนเทศอื่นๆ ซึ่งมีได้จัดประเภทไว้ในที่อื่น	8	400,230.7	399,824.8	-	-	-	-	-	-	405.9	Other information service activities, n.e.c
63990	การบริการสารสนเทศอื่นๆ ซึ่งมีได้จัดประเภทไว้ในที่อื่น	8	400,230.7	399,824.8	-	-	-	-	-	-	405.9	Other information service activities, n.e.c
68	กิจกรรมอสังหาริมทรัพย์	29,070	293,925,428.7	267,228,612.6	3,670,000.8	379,302.7	5,196,188.4	294,160.1	11,621,964.8	57,509.5	9,147,690.5	Real estate activities
681	กิจกรรมอสังหาริมทรัพย์ที่เป็นของตนเองหรือเช่าจากผู้อื่น	27,689	261,703,945.4	239,073,041.8	3,670,000.8	236,285.0	4,874,202.9	294,160.1	9,630,550.9	33,186.3	7,562,518.4	Real estate activities with own or leased property
6810	กิจกรรมอสังหาริมทรัพย์ที่เป็นของตนเองหรือเช่าจากผู้อื่น	27,689	261,703,945.4	239,073,041.8	3,670,000.8	236,285.0	4,874,202.9	294,160.1	9,630,550.9	33,186.3	7,562,518.4	Real estate activities with own or leased property
68101	การซื้อและการขายอสังหาริมทรัพย์ ที่เป็นของตนเองเพื่อการอยู่อาศัย	627	58,830,856.3	56,262,444.7	3,667,741.3	933.9	118,968.4	30.3	624,021.2	3,207.3	1,821,250.5	Buying and selling of on own account of residential buildings
68102	การซื้อและการขายอสังหาริมทรัพย์ที่เป็นของตนเองที่ไม่ใช่เพื่อการอยู่อาศัย	52	6,489,116.2	5,888,053.0	-	-	11,989.7	-	380,435.3	-	208,638.1	Buying and selling of on own account of non-residential buildings
68103	การให้เช่าและการดำเนินการเกี่ยวกับอสังหาริมทรัพย์ที่เป็นของตนเองหรือเช่าจากผู้อื่นเพื่อการอยู่อาศัย	25,989	126,839,548.7	116,504,422.0	2,259.5	142,062.7	555,664.1	280,006.5	6,025,886.3	1,024.7	3,330,482.5	Renting and operating of self-owned or leased of residential buildings
68104	การให้เช่าและการดำเนินการเกี่ยวกับอสังหาริมทรัพย์ที่เป็นของตนเองหรือเช่าจากผู้อื่นที่ไม่ใช่เพื่อการอยู่อาศัย	1,021	69,544,424.2	60,418,122.1	-	93,288.5	4,187,580.7	14,123.3	2,600,208.0	28,954.3	2,202,147.3	Renting and operating of self-owned or leased of non-residential buildings
682	กิจกรรมอสังหาริมทรัพย์ โดยได้รับค่าตอบแทนหรือตามสัญญาจ้าง	1,381	32,221,483.3	28,155,570.9	-	143,017.7	321,985.5	-	1,991,413.9	24,323.1	1,585,172.2	Real estate activities on a fee or contract basis
6820	กิจกรรมอสังหาริมทรัพย์ โดยได้รับค่าตอบแทนหรือตามสัญญาจ้าง	1,381	32,221,483.3	28,155,570.9	-	143,017.7	321,985.5	-	1,991,413.9	24,323.1	1,585,172.2	Real estate activities on a fee or contract basis

ตาราง 6 รายรับทั้งสิ้นของสถานประกอบการธุรกิจในปี 2554 จำแนกตามประเภทธุรกิจ (ต่อ)

TABLE 6 TOTAL RECEIPTS OF BUSINESS ESTABLISHMENTS IN 2011 BY CATEGORY OF BUSINESS INDUSTRY (Cont'd)

(พันบาท In Thousand Baht)

รหัส Code	ประเภทธุรกิจ Category of business industry	จำนวน สถาน- ประกอบการ Number of establishments	รวม Total	รายรับจากการขายสินค้าและบริการ Receipts from sales of goods and services		รายรับจาก การให้เช่าที่ดิน Receipts from rent on land	รายรับจากการ ให้เช่าอาคาร Receipts from rent on building	รายรับจากการ ให้เช่ายานพาหนะ เครื่องจักรและ เครื่องมืออาลา Receipts from rent on vehicles and machinery etc.	ดอกเบี้ยรับ/ เงินปันผลรับ Interest/ dividend	กำไรจากการ เปลี่ยนแปลง อัตรา แลกเปลี่ยน Gain from currency exchange	รายรับอื่นๆ Other receipts	
				รวม Total	รายรับ ผ่านเว็บไซต์ Online sales							
68201	กิจกรรมของตัวแทนอสังหาริมทรัพย์ โดยได้รับค่าตอบแทนหรือตามสัญญาจ้าง	232	23,680,609.6	20,265,137.9	-	132,801.4	41,246.5	-	1,945,172.0	24,323.1	1,271,928.6	Activities of real estate agents and brokers on a fee or contract basis
68202	การบริหารจัดการอสังหาริมทรัพย์ โดยได้รับค่าตอบแทนหรือตามสัญญาจ้าง	1,149	8,540,873.8	7,890,432.9	-	10,216.4	280,739.0	-	46,241.9	-	313,243.5	Management of real estate on a fee or contract basis
69	กิจกรรมทางกฎหมายและการบัญชี	2,310	17,113,202.8	16,918,031.1	232.4	-	20,963.0	356.5	57,962.4	23,754.7	92,135.0	Legal and accounting activities
691	กิจกรรมทางกฎหมาย	1,315	12,129,475.4	12,003,504.5	232.4	-	11,382.4	356.5	26,645.3	23,754.7	63,831.8	Legal activities
6910	กิจกรรมทางกฎหมาย	1,315	12,129,475.4	12,003,504.5	232.4	-	11,382.4	356.5	26,645.3	23,754.7	63,831.8	Legal activities
69100	กิจกรรมทางกฎหมาย	1,315	12,129,475.4	12,003,504.5	232.4	-	11,382.4	356.5	26,645.3	23,754.7	63,831.8	Legal activities
692	กิจกรรมการบัญชี การทำบัญชี และการตรวจสอบบัญชี การให้คำปรึกษาด้านภาษี	995	4,983,727.4	4,914,526.5	-	-	9,580.5	-	31,317.1	-	28,303.2	Accounting, bookkeeping and auditing activities; tax consultancy
6920	กิจกรรมการบัญชี การทำบัญชี และการตรวจสอบบัญชี การให้คำปรึกษาด้านภาษี	995	4,983,727.4	4,914,526.5	-	-	9,580.5	-	31,317.1	-	28,303.2	Accounting, bookkeeping and auditing activities; tax consultancy
69200	กิจกรรมการบัญชี การทำบัญชี และการตรวจสอบบัญชี การให้คำปรึกษา ด้านภาษี	995	4,983,727.4	4,914,526.5	-	-	9,580.5	-	31,317.1	-	28,303.2	Accounting, bookkeeping and auditing activities; tax consultancy
70	กิจกรรมของสำนักงานใหญ่ และการบริการให้คำปรึกษา ด้านการบริหารจัดการ	339	6,903,015.1	6,622,757.0	-	-	11,312.3	-	195,660.2	1,014.4	72,271.3	Activities of head offices; management consultancy activities
702	การบริหารให้คำปรึกษาด้านการบริหารจัดการ	339	6,903,015.1	6,622,757.0	-	-	11,312.3	-	195,660.2	1,014.4	72,271.3	Management consultancy activities
7020	การบริหารให้คำปรึกษาด้านการบริหารจัดการ	339	6,903,015.1	6,622,757.0	-	-	11,312.3	-	195,660.2	1,014.4	72,271.3	Management consultancy activities
70201	การบริหารให้คำปรึกษาด้านการสื่อสารประชาสัมพันธ์	35	393,126.0	391,911.7	-	-	-	-	445.2	459.9	309.2	Public relations and communication management consultancy activities
70202	การบริหารให้คำปรึกษาด้านการบริหารจัดการทางการเงิน	56	677,450.5	664,546.4	-	-	-	-	17.7	-	12,886.5	Financial management consultancy activities
70209	การบริหารให้คำปรึกษาด้านการบริหารจัดการอื่นๆ	248	5,832,438.6	5,566,298.9	-	-	11,312.3	-	195,197.3	554.4	59,075.7	Other management consultancy activities
71	กิจกรรมด้านสถาปัตยกรรม และวิศวกรรมรวมถึงการทดสอบ และการวิเคราะห์ทางเทคนิค	557	29,103,243.5	28,696,741.2	16,303.7	2,328.1	13,859.0	-	128,174.0	39,450.0	222,691.1	Architectural and engineering activities; technical testing and analysis
711	กิจกรรมด้านสถาปัตยกรรมและวิศวกรรม และการให้คำปรึกษา ด้านเทคนิคที่เกี่ยวข้อง	416	23,763,684.4	23,438,786.2	16,303.7	2,328.1	13,699.0	-	120,417.4	34,811.3	153,642.3	Architectural and engineering activities and related technical consultancy
7110	กิจกรรมด้านสถาปัตยกรรมและวิศวกรรม และการให้คำปรึกษา ด้านเทคนิคที่เกี่ยวข้อง	416	23,763,684.4	23,438,786.2	16,303.7	2,328.1	13,699.0	-	120,417.4	34,811.3	153,642.3	Architectural and engineering activities and related technical consultancy
71101	กิจกรรมด้านสถาปัตยกรรมและการให้คำปรึกษาที่เกี่ยวข้อง	230	6,755,082.2	6,603,954.9	-	2,328.1	10,387.8	-	24,227.3	264.3	113,919.8	Architectural activities and related technical consultancy
71102	กิจกรรมด้านวิศวกรรมและการให้คำปรึกษาที่เกี่ยวข้อง	175	14,917,414.4	14,756,277.0	16,303.7	-	3,311.3	-	84,251.2	34,547.1	39,027.9	Engineering activities and related technical consultancy
71103	กิจกรรมด้านธรณีฟิสิกส์ ธรณีวิทยา และการให้คำปรึกษา ที่เกี่ยวข้อง	11	2,091,187.8	2,078,554.4	-	-	-	-	11,938.8	-	694.7	Geophysical, geologic activities and related technical consultancy
712	การทดสอบและวิเคราะห์ทางเทคนิค	141	5,339,559.1	5,257,955.0	-	-	160.0	-	7,756.6	4,638.7	69,048.8	Technical testing and analysis
7120	การทดสอบและวิเคราะห์ทางเทคนิค	141	5,339,559.1	5,257,955.0	-	-	160.0	-	7,756.6	4,638.7	69,048.8	Technical testing and analysis
71201	การทดสอบและวิเคราะห์องค์ประกอบทางเคมี กายภาพ และชีวภาพ	64	3,553,865.6	3,501,747.7	-	-	160.0	-	1,748.4	4,356.4	45,853.3	Testing and analysis services for the chemical, physical and biological properties

ตาราง 6 รายรับทั้งสิ้นของสถานประกอบการธุรกิจในปี 2554 จำแนกตามประเภทธุรกิจ (ต่อ)

TABLE 6 TOTAL RECEIPTS OF BUSINESS ESTABLISHMENTS IN 2011 BY CATEGORY OF BUSINESS INDUSTRY (Cont'd)

(พันบาท In Thousand Baht)

รหัส Code	ประเภทธุรกิจ Category of business industry	จำนวน สถาน- ประกอบการ Number of establishments	รวม Total	รายรับจากการขายสินค้าและบริการ Receipts from sales of goods and services		รายรับจาก การให้เช่าที่ดิน Receipts from rent on land	รายรับจากการ ให้เช่าอาคาร Receipts from rent on building	รายรับจากการ ให้เช่ายานพาหนะ เครื่องจักรและ เครื่องมือกล Receipts from rent on vehicles and machinery etc.	ดอกเบี้ยรับ/ เงินปันผลรับ Interest/ dividend	กำไรจากการ เปลี่ยนแปลง อัตรา แลกเปลี่ยน Gain from currency exchange	รายรับอื่นๆ Other receipts	
				รวม Total	รายรับ ผ่านเว็บไซต์ Online sales							
71202	การตรวจสภาพยานยนต์ทางเทคนิค	50	113,141.0	113,141.0	-	-	-	-	-	-	-	Technical inspection services of motor vehicles
71209	การทดสอบและวิเคราะห์ทางเทคนิคอื่นๆ	27	1,672,552.4	1,643,066.3	-	-	-	-	6,008.3	282.4	23,195.5	Other technical testing and analysis
72	การวิจัยและพัฒนาเชิงวิทยาศาสตร์	26	6,821,492.8	6,806,953.3	-	-	931.0	-	109.6	3,124.1	10,374.8	Scientific research and development
721	การวิจัยและพัฒนาเชิงทดลองด้านวิทยาศาสตร์ธรรมชาติ และวิศวกรรม	22	6,798,296.3	6,783,757.6	-	-	931.0	-	108.8	3,124.1	10,374.8	Research and experimental development on natural sciences and engineering
7210	การวิจัยและพัฒนาเชิงทดลองด้านวิทยาศาสตร์ธรรมชาติและวิศวกรรม	22	6,798,296.3	6,783,757.6	-	-	931.0	-	108.8	3,124.1	10,374.8	Research and experimental development on natural sciences and engineering
72101	การวิจัยและพัฒนาเชิงทดลองด้านวิทยาศาสตร์ธรรมชาติ	14	890,441.2	889,299.7	-	-	931.0	-	10.7	163.7	36.1	Research and experimental development on natural sciences
72109	การวิจัยและพัฒนาเชิงทดลองด้านวิศวกรรมและเทคโนโลยีอื่นๆ	8	5,907,855.1	5,894,457.9	-	-	-	-	98.1	2,960.3	10,338.7	Research and experimental development on other engineering and technology
722	การวิจัยและพัฒนาเชิงทดลองด้านสังคมศาสตร์และมนุษยศาสตร์	4	23,196.5	23,195.7	-	-	-	-	0.8	-	-	Research and experimental development on social sciences and humanities
7220	การวิจัยและพัฒนาเชิงทดลองด้านสังคมศาสตร์และมนุษยศาสตร์	4	23,196.5	23,195.7	-	-	-	-	0.8	-	-	Research and experimental development on social sciences and humanities
72200	การวิจัยและพัฒนาเชิงทดลองด้านสังคมศาสตร์และมนุษยศาสตร์	4	23,196.5	23,195.7	-	-	-	-	0.8	-	-	Research and experimental development on social sciences and humanities
73	การโฆษณาและการวิจัยตลาด	1,317	36,392,808.2	36,043,104.3	27,581.4	-	4,485.9	290.7	144,958.5	6,807.1	193,161.6	Advertising and market research
731	การโฆษณา	1,275	34,155,874.1	33,818,222.0	27,581.4	-	3,805.5	290.7	142,310.9	2,043.6	189,201.4	Advertising
7310	การโฆษณา	1,275	34,155,874.1	33,818,222.0	27,581.4	-	3,805.5	290.7	142,310.9	2,043.6	189,201.4	Advertising
73101	กิจกรรมของบริษัทโฆษณา	1,227	32,698,677.7	32,365,970.6	27,581.4	-	3,805.5	290.7	139,649.1	1,884.1	187,077.7	Advertising activities
73102	กิจกรรมของตัวแทนขายสื่อโฆษณา	48	1,457,196.4	1,452,251.4	-	-	-	-	2,661.8	159.5	2,123.7	Media representation activities
732	การวิจัยตลาดและการสำรวจความคิดเห็นของประชาชน	42	2,236,934.1	2,224,882.4	-	-	680.4	-	2,647.6	4,763.5	3,960.2	Market research and public opinion polling
7320	การวิจัยตลาดและการสำรวจความคิดเห็นของประชาชน	42	2,236,934.1	2,224,882.4	-	-	680.4	-	2,647.6	4,763.5	3,960.2	Market research and public opinion polling
73200	การวิจัยตลาดและการสำรวจความคิดเห็นของประชาชน	42	2,236,934.1	2,224,882.4	-	-	680.4	-	2,647.6	4,763.5	3,960.2	Market research and public opinion polling
74	กิจกรรมทางวิชาชีพ วิทยาศาสตร์ และเทคนิคอื่นๆ	1,777	12,338,176.9	12,248,988.0	1,131.2	-	400.9	-	43,827.8	152.4	44,807.8	Other professional, scientific and technical activities
741	กิจกรรมการออกแบบเฉพาะด้าน	592	8,052,888.7	8,000,218.2	1,131.2	-	170.1	-	15,087.7	100.5	37,312.1	Specialized design activities
7410	กิจกรรมการออกแบบเฉพาะด้าน	592	8,052,888.7	8,000,218.2	1,131.2	-	170.1	-	15,087.7	100.5	37,312.1	Specialized design activities
74101	กิจกรรมการออกแบบตกแต่งภายใน	344	5,856,641.3	5,806,948.2	-	-	170.1	-	14,080.7	100.5	35,341.7	Interior decorators activities
74109	กิจกรรมการออกแบบเฉพาะด้านอื่นๆ	248	2,196,247.4	2,193,270.0	1,131.2	-	-	-	1,007.0	-	1,970.4	Other specialized design activities
742	กิจกรรมการถ่ายภาพ	1,008	1,543,471.3	1,541,450.4	-	-	72.0	-	48.4	-	1,900.6	Photographic activities
7420	กิจกรรมการถ่ายภาพ	1,008	1,543,471.3	1,541,450.4	-	-	72.0	-	48.4	-	1,900.6	Photographic activities
74200	กิจกรรมการถ่ายภาพ	1,008	1,543,471.3	1,541,450.4	-	-	72.0	-	48.4	-	1,900.6	Photographic activities
749	กิจกรรมทางวิชาชีพ วิทยาศาสตร์ และเทคนิคอื่นๆ ซึ่งมิได้จัดประเภทไว้ในที่อื่น	177	2,741,816.9	2,707,319.5	-	-	158.8	-	28,691.7	51.9	5,595.1	Other professional, scientific and technical activities n.e.c.

ตาราง 6 รายรับทั้งสิ้นของสถานประกอบการธุรกิจในปี 2554 จำแนกตามประเภทธุรกิจ (ต่อ)

TABLE 6 TOTAL RECEIPTS OF BUSINESS ESTABLISHMENTS IN 2011 BY CATEGORY OF BUSINESS INDUSTRY (Cont'd)

(พันบาท In Thousand Baht)

รหัส Code	ประเภทธุรกิจ	จำนวน สถาน- ประกอบการ Number of establishments	รวม Total	รายรับจากการขายสินค้าและบริการ Receipts from sales of goods and services		รายรับจาก การให้เช่าที่ดิน Receipts from rent on land	รายรับจากการ ให้เช่าอาคาร Receipts from rent on building	รายรับจากการ ให้เช่ายานพาหนะ เครื่องจักรและ เครื่องมืออาลา Receipts from rent on vehicles and machinery etc.	ดอกเบี้ยรับ/ เงินปันผลรับ Interest/ dividend	กำไรจากการ เปลี่ยนแปลง อัตรา แลกเปลี่ยน Gain from currency exchange	รายรับอื่นๆ Other receipts	Category of business industry
				รวม Total	รายรับ ผ่านเว็บไซต์ Online sales							
7490	กิจกรรมทางวิชาชีพ วิทยาศาสตร์ และเทคนิคอื่นๆ ซึ่งมิได้จัดประเภทไว้ในที่อื่น	177	2,741,816.9	2,707,319.5	-	-	158.8	-	28,691.7	51.9	5,595.1	Other professional, scientific and technical activities n.e.c.
74901	กิจกรรมการแปลและล่าม	73	290,920.3	288,113.6	-	-	-	-	24.0	35.8	2,746.9	Translation and interpretation activities
74902	การบริการให้คำปรึกษาด้านสิ่งแวดล้อม	42	1,037,882.5	1,031,694.5	-	-	-	-	3,727.4	16.1	2,444.6	Environmental consulting
74909	กิจกรรมทางวิชาชีพ วิทยาศาสตร์ และเทคนิคอื่นๆ ซึ่งมิได้จัดประเภทไว้ในที่อื่น	62	1,413,014.1	1,387,511.4	-	-	158.8	-	24,940.3	-	403.6	Other professional, scientific and technical activities n.e.c.
77	กิจกรรมการให้เช่า	1,863	15,757,257.1	14,503,085.4	40.0	1,556.2	17,426.3	28,894.0	314,376.4	6,089.7	885,829.2	Rental and leasing activities
771	การให้เช่ายานยนต์	378	5,923,163.3	4,981,452.3	-	-	10,867.3	22,527.9	282,507.7	462.2	625,345.9	Renting and leasing of motor vehicles
7710	การให้เช่ายานยนต์	378	5,923,163.3	4,981,452.3	-	-	10,867.3	22,527.9	282,507.7	462.2	625,345.9	Renting and leasing of motor vehicles
77101	การให้เช่ายานยนต์ชนิดนั่งส่วนบุคคล รถกระบะ รถตู้ และรถขนาดเล็กที่คล้ายกัน	336	5,170,417.7	4,257,277.5	-	-	10,867.3	1,825.7	281,623.9	-	618,823.3	Renting of passenger car, pick-up truck, van and similar light motor vehicles
77109	การให้เช่ายานยนต์ชนิดรถบรรทุก และยานยนต์หนักอื่นๆ	42	752,745.6	724,174.8	-	-	-	20,702.2	883.8	462.2	6,522.5	Renting of trucks and other heavy motor vehicles
772	การให้เช่าของใช้ส่วนบุคคลและของใช้ในครัวเรือน	1,314	1,199,705.7	1,151,133.8	40.0	1,556.2	180.0	-	93.6	-	46,742.1	Renting and leasing of personal and household goods
7721	การให้เช่าเครื่องอุปกรณ์เพื่อการนันทนาการและการกีฬา	11	6,735.0	6,735.0	-	-	-	-	-	-	-	Renting and leasing of recreational and sports goods
77210	การให้เช่าเครื่องอุปกรณ์เพื่อการนันทนาการและการกีฬา	11	6,735.0	6,735.0	-	-	-	-	-	-	-	Renting and leasing of recreational and sports goods
7722	การให้เช่าสื่อบันทึกเสียงและภาพ	451	714,926.2	671,108.6	-	1,556.2	180.0	-	77.2	-	42,004.3	Renting of video tapes and disks
77220	การให้เช่าสื่อบันทึกเสียงและภาพ	451	714,926.2	671,108.6	-	1,556.2	180.0	-	77.2	-	42,004.3	Renting of video tapes and disks
7729	การให้เช่าของใช้ส่วนบุคคลและของใช้ในครัวเรือนอื่นๆ	852	478,044.4	473,290.1	40.0	-	-	-	16.4	-	4,737.9	Renting and leasing of other personal and household goods
77291	การให้เช่าหนังสือ	606	294,147.5	289,409.6	40.0	-	-	-	-	-	4,737.9	Renting and leasing of books
77299	การให้เช่าของใช้ส่วนบุคคลและของใช้ในครัวเรือนอื่นๆ ซึ่งมิได้จัดประเภทไว้ในที่อื่น	246	183,896.9	183,880.5	-	-	-	-	16.4	-	-	Renting and leasing of other personal and household goods, n.e.c.
773	การให้เช่าเครื่องจักร อุปกรณ์ และสินค้าที่จับต้องได้อื่นๆ	171	8,634,388.1	8,370,499.4	-	-	6,379.0	6,366.1	31,775.1	5,627.4	213,741.2	Renting and leasing of other machinery, equipment and tangible goods
7730	การให้เช่าเครื่องจักร อุปกรณ์ และสินค้าที่จับต้องได้อื่นๆ	171	8,634,388.1	8,370,499.4	-	-	6,379.0	6,366.1	31,775.1	5,627.4	213,741.2	Renting and leasing of other machinery, equipment and tangible goods
77301	การให้เช่าเครื่องอุปกรณ์การขนส่งทางบก (ยกเว้นยานยนต์)	36	23,372.3	23,316.9	-	-	-	55.4	-	-	-	Renting and leasing of land-transport equipment (other than motor vehicles)
77302	การให้เช่าเครื่องอุปกรณ์การขนส่งน้ำ	5	241,124.6	241,028.0	-	-	-	-	4.7	91.9	-	Renting and leasing of water-transport equipment
77305	การให้เช่าเครื่องจักรและอุปกรณ์ในการก่อสร้าง และงานวิศวกรรมโยธา	32	913,712.8	882,970.3	-	-	403.0	2,462.8	3,387.9	4,800.0	19,688.9	Renting and leasing of construction and civil-engineering machinery and equipment
77306	การให้เช่าเครื่องจักรและอุปกรณ์สำนักงาน	32	1,992,699.6	1,865,739.5	-	-	-	3,848.0	34.4	1.5	123,076.3	Renting and leasing of office machinery and equipment
77309	การให้เช่าเครื่องจักร อุปกรณ์ และสินค้าที่จับต้องได้อื่นๆ ซึ่งมิได้จัดประเภทไว้ในที่อื่น	66	5,463,478.7	5,357,444.7	-	-	5,976.0	-	28,348.1	734.0	70,976.1	Renting and leasing of other machinery, equipment and tangible goods, n.e.c.
78	กิจกรรมการจ้างงาน	337	9,110,901.1	9,098,862.8	328.5	-	1,496.6	-	2,097.0	-	8,444.7	Employment activities
781	กิจกรรมของสำนักงานหรือตัวแทนจัดหางาน	249	5,705,317.2	5,693,440.0	328.5	-	1,496.6	-	1,941.7	-	8,438.8	Activities of employment placement agencies

ตาราง 6 รายรับทั้งสิ้นของสถานประกอบการธุรกิจในปี 2554 จำแนกตามประเภทธุรกิจ (ต่อ)

TABLE 6 TOTAL RECEIPTS OF BUSINESS ESTABLISHMENTS IN 2011 BY CATEGORY OF BUSINESS INDUSTRY (Cont'd)

(พันบาท In Thousand Baht)

รหัส Code	ประเภทธุรกิจ	จำนวน สถาน- ประกอบการ Number of establishments	รวม Total	รายรับจากการขายสินค้าและบริการ Receipts from sales of goods and services		รายรับจาก การให้เช่าที่ดิน Receipts from rent on land	รายรับจากการ ให้เช่าอาคาร Receipts from rent on building	รายรับจากการ ให้เช่ายานพาหนะ เครื่องจักรและ เครื่องมืออาลา Receipts from rent on vehicles and machinery etc.	ดอกเบี้ยรับ/ เงินปันผลรับ Interest/ dividend	กำไรจากการ เปลี่ยนแปลง อัตรา แลกเปลี่ยน Gain from currency exchange	รายรับอื่นๆ Other receipts	Category of business industry
				รวม Total	รายรับ ผ่านเว็บไซต์ Online sales							
7810	กิจกรรมของสำนักงานหรือตัวแทนจัดหางาน	249	5,705,317.2	5,693,440.0	328.5	-	1,496.6	-	1,941.7	-	8,438.8	Activities of employment placement agencies
78101	กิจกรรมการคัดเลือกนักแสดงภาพยนตร์โทรทัศน์ และการแสดงอื่นๆ	19	228,962.7	228,952.7	-	-	10.0	-	-	-	-	Activities of casting agencies and bureaus
78109	กิจกรรมของสำนักงานหรือตัวแทนจัดหางานอื่นๆ	230	5,476,354.5	5,464,487.2	328.5	-	1,486.6	-	1,941.7	-	8,438.8	Activities of other employment placement agencies
782	กิจกรรมของสำนักงานหรือตัวแทนจัดหางานชั่วคราว	85	3,317,742.7	3,317,637.5	-	-	-	-	99.3	-	5.9	Temporary employment agency activities
7820	กิจกรรมของสำนักงานหรือตัวแทนจัดหางานชั่วคราว	85	3,317,742.7	3,317,637.5	-	-	-	-	99.3	-	5.9	Temporary employment agency activities
78200	กิจกรรมของสำนักงานหรือตัวแทนจัดหางานชั่วคราว	85	3,317,742.7	3,317,637.5	-	-	-	-	99.3	-	5.9	Temporary employment agency activities
783	กิจกรรมการจัดหาทรัพยากรบุคคลอื่นๆ	3	D	D	D	D	D	D	D	D	D	Other human resources provision
7830	กิจกรรมการจัดหาทรัพยากรบุคคลอื่นๆ	3	D	D	D	D	D	D	D	D	D	Other human resources provision
78300	กิจกรรมการจัดหาทรัพยากรบุคคลอื่นๆ	3	D	D	D	D	D	D	D	D	D	Other human resources provision
79	กิจกรรมของตัวแทนธุรกิจท่องเที่ยวและการจัดนำเที่ยว การบริการสำรอง และกิจกรรมที่เกี่ยวข้อง	1,694	25,595,219.4	25,238,587.8	144,429.1	5,880.0	745.7	28,470.5	51,974.4	23,429.9	246,131.1	Travel agency, tour operator, reservation service and related activities
791	กิจกรรมของตัวแทนธุรกิจท่องเที่ยวและการจัดนำเที่ยว	1,655	25,201,965.4	24,850,834.0	144,429.1	1,680.0	745.7	28,470.5	51,859.2	23,429.9	244,946.2	Travel agency and tour operator activities
7911	กิจกรรมของตัวแทนธุรกิจท่องเที่ยว	815	13,021,246.7	12,830,804.0	93,102.6	1,680.0	-	28,470.5	8,895.3	7,106.5	144,290.4	Travel agency activities
79110	กิจกรรมของตัวแทนธุรกิจท่องเที่ยว	815	13,021,246.7	12,830,804.0	93,102.6	1,680.0	-	28,470.5	8,895.3	7,106.5	144,290.4	Travel agency activities
7912	กิจกรรมการจัดนำเที่ยว	840	12,180,718.7	12,020,029.9	51,326.5	-	745.7	-	42,963.9	16,323.4	100,655.8	Tour operator activities
79120	กิจกรรมการจัดนำเที่ยว	840	12,180,718.7	12,020,029.9	51,326.5	-	745.7	-	42,963.9	16,323.4	100,655.8	Tour operator activities
799	กิจกรรมบริการสำรองอื่นๆ และกิจกรรมที่เกี่ยวข้อง	39	393,254.0	387,753.8	-	4,200.0	-	-	115.3	-	1,184.9	Other reservation service and related activities
7990	กิจกรรมบริการสำรองอื่นๆ และกิจกรรมที่เกี่ยวข้อง	39	393,254.0	387,753.8	-	4,200.0	-	-	115.3	-	1,184.9	Other reservation service and related activities
79909	กิจกรรมบริการสำรองอื่นๆ และกิจกรรมที่เกี่ยวข้อง ซึ่งมิได้จัดประเภทไว้ในที่อื่น	39	393,254.0	387,753.8	-	4,200.0	-	-	115.3	-	1,184.9	Other reservation service and related activities, n.e.c
80	การบริการรักษาความปลอดภัย และการสืบสวน	439	28,986,726.6	28,813,507.9	7,181.9	-	1,571.3	-	104,525.4	26,568.8	40,553.4	Security and investigation activities
801	การบริการรักษาความปลอดภัยส่วนบุคคล	253	21,239,715.7	21,077,425.7	-	-	826.5	-	102,276.6	24,764.2	34,422.6	Private security activities
8010	การบริการรักษาความปลอดภัยส่วนบุคคล	253	21,239,715.7	21,077,425.7	-	-	826.5	-	102,276.6	24,764.2	34,422.6	Private security activities
80100	การบริการรักษาความปลอดภัยส่วนบุคคล	253	21,239,715.7	21,077,425.7	-	-	826.5	-	102,276.6	24,764.2	34,422.6	Private security activities
802	การบริการระบบรักษาความปลอดภัย	186	7,747,011.0	7,736,082.1	7,181.9	-	744.8	-	2,248.7	1,804.6	6,130.7	Security systems service activities
8020	การบริการระบบรักษาความปลอดภัย	186	7,747,011.0	7,736,082.1	7,181.9	-	744.8	-	2,248.7	1,804.6	6,130.7	Security systems service activities
80200	การบริการระบบรักษาความปลอดภัย	186	7,747,011.0	7,736,082.1	7,181.9	-	744.8	-	2,248.7	1,804.6	6,130.7	Security systems service activities
81	กิจกรรมการบริการสำหรับอาคารและภูมิทัศน์	280	7,410,885.5	7,400,780.8	-	-	394.1	-	923.9	908.4	7,878.2	Services to buildings and landscape activities
812	การบริการทำความสะอาด	233	7,180,876.1	7,170,906.9	-	-	394.1	-	920.4	908.4	7,746.2	Cleaning activities
8121	การบริการทำความสะอาดทั่วไปสำหรับอาคาร	98	5,298,903.3	5,292,275.2	-	-	-	-	620.4	-	6,007.7	General cleaning of buildings
81210	การบริการทำความสะอาดทั่วไปสำหรับอาคาร	98	5,298,903.3	5,292,275.2	-	-	-	-	620.4	-	6,007.7	General cleaning of buildings
8129	การบริการทำความสะอาดสำหรับอาคารและอุตสาหกรรมอื่นๆ	135	1,881,972.7	1,878,631.7	-	-	394.1	-	300.0	908.4	1,738.5	Other building and industrial cleaning activities
81291	การบริการทำความสะอาดพื้นผิวภายนอกอาคาร	3	D	D	D	D	D	D	D	D	D	Exterior cleaning of buildings activities
81292	การบริการทำความสะอาดภายในที่ใช้ความชำนาญเฉพาะด้าน	4	75,950.9	75,547.1	-	-	394.1	-	9.8	-	-	Specialized interior cleaning activities for buildings
81293	การบริการฆ่าเชื้อและกำจัด	120	1,615,407.0	1,614,102.3	-	-	-	-	290.2	-	1,014.4	Disinfecting and exterminating activities

ตาราง 6 รายรับทั้งสิ้นของสถานประกอบการธุรกิจในปี 2554 จำแนกตามประเภทธุรกิจ (ต่อ)

TABLE 6 TOTAL RECEIPTS OF BUSINESS ESTABLISHMENTS IN 2011 BY CATEGORY OF BUSINESS INDUSTRY (Cont'd)

(พันบาท In Thousand Baht)

รหัส Code	ประเภทธุรกิจ Category of business industry	จำนวน สถาน- ประกอบการ Number of establishments	รวม Total	รายรับจากการขายสินค้าและบริการ Receipts from sales of goods and services		รายรับจาก การให้เช่าที่ดิน Receipts from rent on land	รายรับจากการ ให้เช่าอาคาร Receipts from rent on building	รายรับจากการ ให้เช่ายานพาหนะ เครื่องจักรและ เครื่องมืออาลา Receipts from rent on vehicles and machinery etc.	ดอกเบี้ยรับ/ เงินปันผลรับ Interest/ dividend	กำไรจากการ เปลี่ยนแปลง อัตรา แลกเปลี่ยน Gain from currency exchange	รายรับอื่นๆ Other receipts	
				รวม Total	รายรับ ผ่านเว็บไซต์ Online sales							
81299	การบริการทำความสะอาดสำหรับอาคารและอุตสาหกรรมอื่นๆ ซึ่งมิได้จัดประเภทไว้ในที่อื่น	8	64,597.3	62,964.8	-	-	-	-	-	908.4	724.1	Other building and industrial cleaning activities, n.e.c
813	การบริการดูแลและบำรุงรักษาภูมิทัศน์	47	230,009.4	229,873.9	-	-	-	-	3.5	-	132.0	Landscape care and maintenance service activities
81300	การบริการดูแลและบำรุงรักษาภูมิทัศน์	47	230,009.4	229,873.9	-	-	-	-	3.5	-	132.0	Landscape care and maintenance service activities
81300	การบริการดูแลและบำรุงรักษาภูมิทัศน์	47	230,009.4	229,873.9	-	-	-	-	3.5	-	132.0	Landscape care and maintenance service activities
82	การบริการด้านการบริหารและสนับสนุนการค้าดำเนินงาน ของสำนักงานและกิจกรรมอื่นๆ ที่สนับสนุนทางธุรกิจ	2,096	63,930,977.6	62,147,180.9	53,263.0	-	966.0	900.0	43,686.9	11,291.0	1,726,952.7	Office administrative, office support and other business support activities
821	การบริการด้านการบริหารและสนับสนุนการค้าดำเนินงาน ของสำนักงาน	1,356	1,616,422.8	1,612,393.9	2,519.2	-	-	-	3,813.3	-	215.7	Office administrative and support activities
82110	การบริการด้านการบริหารสำนักงานแบบเบ็ดเสร็จ	15	132,886.3	132,886.3	-	-	-	-	-	-	-	Combined office administrative service activities
82110	การบริการด้านการบริหารสำนักงานแบบเบ็ดเสร็จ	15	132,886.3	132,886.3	-	-	-	-	-	-	-	Combined office administrative service activities
8219	การถ่ายเอกสาร การเตรียมเอกสาร และกิจกรรมเฉพาะด้านอื่นๆ ที่สนับสนุนการค้าดำเนินงานสำนักงาน	1,341	1,483,536.5	1,479,507.6	2,519.2	-	-	-	3,813.3	-	215.7	Photocopying, document preparation and other specialized office support activities
82191	การถ่ายเอกสาร	1,197	1,245,774.1	1,241,846.0	2,519.2	-	-	-	3,729.3	-	198.9	Photocopying activities
82199	การเตรียมเอกสารและกิจกรรมเฉพาะด้านอื่นๆ ที่สนับสนุนการค้าดำเนินงานสำนักงาน	144	237,762.4	237,661.6	-	-	-	-	84.0	-	16.8	Document preparation and other specialized office support activities
822	กิจกรรมศูนย์บริการลูกค้าทางโทรศัพท์	25	51,908,919.1	50,239,649.3	232.7	-	-	-	107.7	-	1,669,162.2	Activities of call centres
82200	กิจกรรมศูนย์บริการลูกค้าทางโทรศัพท์	25	51,908,919.1	50,239,649.3	232.7	-	-	-	107.7	-	1,669,162.2	Activities of call centres
82200	กิจกรรมศูนย์บริการลูกค้าทางโทรศัพท์	25	51,908,919.1	50,239,649.3	232.7	-	-	-	107.7	-	1,669,162.2	Activities of call centres
823	การจัดการประชุมและการแสดงสินค้า	202	6,806,298.6	6,771,968.8	50,511.1	-	516.0	-	13,404.1	11,291.0	9,118.6	Organization of conventions and trade shows
82300	การจัดการประชุมและการแสดงสินค้า	202	6,806,298.6	6,771,968.8	50,511.1	-	516.0	-	13,404.1	11,291.0	9,118.6	Organization of conventions and trade shows
82301	การจัดการประชุม	34	2,153,625.0	2,140,237.4	11.2	-	96.0	-	7,402.1	68.8	5,820.8	Organization of conventions
82302	การจัดแสดงสินค้า	168	4,652,673.5	4,631,731.4	50,499.9	-	420.0	-	6,002.1	11,222.2	3,297.9	Organization of trade shows
829	กิจกรรมบริการสนับสนุนทางธุรกิจ ซึ่งมีได้จัดประเภทไว้ในที่อื่น	513	3,599,337.1	3,523,169.0	-	-	450.0	900.0	26,361.9	-	48,456.3	Business support service activities n.e.c.
82910	กิจกรรมของตัวแทนจัดเก็บเงิน และการบริการข้อมูลเครดิต	34	1,190,846.5	1,188,756.3	-	-	450.0	-	453.5	-	1,186.8	Activities of collection agencies and credit bureaus
82911	กิจกรรมของตัวแทนจัดเก็บเงิน	32	1,111,938.2	1,109,847.9	-	-	450.0	-	453.5	-	1,186.8	Activities of collection agencies
82912	กิจกรรมการบริการข้อมูลเครดิต	2	D	D	D	D	D	D	D	D	D	Credit bureaus
82920	กิจกรรมการบรรจุหีบห่อ	211	1,394,421.3	1,339,444.1	-	-	-	-	10,535.0	-	44,442.1	Packaging activities
82920	กิจกรรมการบรรจุหีบห่อ	211	1,394,421.3	1,339,444.1	-	-	-	-	10,535.0	-	44,442.1	Packaging activities
82990	กิจกรรมการบริการอื่นๆ ที่สนับสนุนทางธุรกิจ ซึ่งมิได้จัดประเภทไว้ในที่อื่น	268	1,014,069.3	994,968.5	-	-	-	900.0	15,373.4	-	2,827.4	Other business support service activities n.e.c.
82990	กิจกรรมการบริการอื่นๆ ที่สนับสนุนทางธุรกิจ ซึ่งมิได้จัดประเภทไว้ในที่อื่น	268	1,014,069.3	994,968.5	-	-	-	900.0	15,373.4	-	2,827.4	Other business support service activities n.e.c.
90	กิจกรรมการสร้างสรรค์ศิลปะ และความบันเทิง	207	2,857,692.9	2,846,898.9	-	-	-	-	1,131.3	2,118.3	7,544.3	Creative, arts and entertainment activities
900	กิจกรรมการสร้างสรรค์ศิลปะ และความบันเทิง	207	2,857,692.9	2,846,898.9	-	-	-	-	1,131.3	2,118.3	7,544.3	Creative, arts and entertainment activities
90000	กิจกรรมการสร้างสรรค์ศิลปะ และความบันเทิง	207	2,857,692.9	2,846,898.9	-	-	-	-	1,131.3	2,118.3	7,544.3	Creative, arts and entertainment activities

ตาราง 6 รายรับทั้งสิ้นของสถานประกอบการธุรกิจในปี 2554 จำแนกตามประเภทธุรกิจ (ต่อ)

TABLE 6 TOTAL RECEIPTS OF BUSINESS ESTABLISHMENTS IN 2011 BY CATEGORY OF BUSINESS INDUSTRY (Cont'd)

(พันบาท In Thousand Baht)

รหัส Code	ประเภทธุรกิจ Category of business industry	จำนวน สถาน- ประกอบการ Number of establishments	รวม Total	รายรับจากการขายสินค้าและบริการ Receipts from sales of goods and services		รายรับจาก การให้เช่าที่ดิน Receipts from rent on land	รายรับจากการ ให้เช่าอาคาร Receipts from rent on building	รายรับจากการ ให้เช่ายานพาหนะ เครื่องจักรและ เครื่องมืออาลา Receipts from rent on vehicles and machinery etc.	ดอกเบี้ยรับ/ เงินปันผลรับ Interest/ dividend	กำไรจากการ เปลี่ยนแปลง อัตรา แลกเปลี่ยน Gain from currency exchange	รายรับอื่นๆ Other receipts	
				รวม Total	รายรับ ผ่านเว็บไซต์ Online sales							
90001	กิจกรรมการสร้างสรรค์ศิลปะ	76	108,448.6	106,261.2	-	-	-	-	-	2,187.4	Creative and arts activities	
90002	กิจกรรมด้านความบันเทิง	131	2,749,244.3	2,740,637.7	-	-	-	1,131.3	2,118.3	5,357.0	Entertainment activities	
92	กิจกรรมการพนันและการเสี่ยงโชค	68	337,904.3	337,904.3	-	-	-	-	-	-	Gambling and betting activities	
920	กิจกรรมการพนันและการเสี่ยงโชค	68	337,904.3	337,904.3	-	-	-	-	-	-	Gambling and betting activities	
9200	กิจกรรมการพนันและการเสี่ยงโชค	68	337,904.3	337,904.3	-	-	-	-	-	-	Gambling and betting activities	
92001	การดำเนินงานเกี่ยวกับสลากกินแบ่ง	53	331,076.3	331,076.3	-	-	-	-	-	-	Operation of lottery	
92009	กิจกรรมการพนันและการเสี่ยงโชคอื่นๆ	15	6,828.0	6,828.0	-	-	-	-	-	-	Other gambling and betting activities	
93	กิจกรรมด้านการศึกษา ความบันเทิง และการนันทนาการ	3,392	11,067,834.5	10,793,754.4	-	5,121.4	22,856.6	639.6	12,285.7	233,176.8	Sports activities and amusement and recreation activities	
931	กิจกรรมด้านการศึกษา	1,014	8,373,453.3	8,109,363.7	-	5,121.4	22,856.6	639.6	12,196.2	223,275.9	Sports activities	
9311	การดำเนินงานเกี่ยวกับสิ่งอำนวยความสะดวกด้านการศึกษา	965	8,174,402.6	7,936,943.0	-	5,121.4	22,856.6	639.6	12,196.2	-	Operation of sports facilities	
93111	การดำเนินงานเกี่ยวกับสิ่งอำนวยความสะดวกด้านการศึกษา	840	3,285,873.6	3,225,136.9	-	1,121.4	3,335.6	168.2	11,804.2	-	Operation of sports facilities	
93112	การดำเนินงานของศูนย์ฟิตเนสและการออกกำลังกาย เพื่อฝึกความยืดหยุ่นของร่างกาย	125	4,888,529.0	4,711,806.2	-	4,000.0	19,521.0	471.3	392.0	-	Operation of fitness centers	
9312	กิจกรรมสโมสรกีฬา	8	28,530.9	28,530.9	-	-	-	-	-	-	Activities of sports clubs	
93120	กิจกรรมสโมสรกีฬา	8	28,530.9	28,530.9	-	-	-	-	-	-	Activities of sports clubs	
9319	กิจกรรมอื่นๆ ด้านการศึกษา	41	170,519.8	143,889.8	-	-	-	-	-	-	Other sports activities	
93191	กิจกรรมการจัดการแข่งขันกีฬา	9	78,175.6	78,175.6	-	-	-	-	-	-	Activities of producers or promoters of sports events	
93199	กิจกรรมอื่นๆ ด้านการศึกษา ซึ่งมีได้จัดประเภทไว้ในที่อื่น	32	92,344.2	65,714.2	-	-	-	-	-	-	Other sports activities, n.e.c	
932	กิจกรรมด้านความบันเทิงและการนันทนาการอื่นๆ	2,378	2,694,381.1	2,684,390.7	-	-	-	-	89.5	9,901.0	Other amusement and recreation activities	
9321	กิจกรรมสวนสนุกและซิมปาร์ค	15	876,789.6	870,160.9	-	-	-	-	-	-	Activities of amusement parks and theme parks	
93210	กิจกรรมสวนสนุกและซิมปาร์ค	15	876,789.6	870,160.9	-	-	-	-	-	-	Activities of amusement parks and theme parks	
9329	กิจกรรมด้านความบันเทิงและการนันทนาการอื่นๆ ซึ่งมิได้จัดประเภทไว้ในที่อื่น	2,363	1,817,591.5	1,814,229.8	-	-	-	-	89.5	-	Other amusement and recreation activities n.e.c.	
93292	กิจกรรมการแสดงโชว์เพื่อความบันเทิงและการนันทนาการ	7	10,665.4	10,665.4	-	-	-	-	-	-	Activities of amusement and recreation shows	
93293	กิจกรรมการค้าเงินงานร้านเกมและตู้เกมหยอดเหรียญ	2,315	1,779,427.4	1,776,065.7	-	-	-	-	89.5	-	Operation of games shops and coin-operated games activities	
93299	กิจกรรมด้านความบันเทิง และการนันทนาการอื่นๆ ซึ่งมิได้จัดประเภทไว้ในที่อื่น	41	27,498.7	27,498.7	-	-	-	-	-	-	Other amusement and recreation activities n.e.c.	
95	การซ่อมคอมพิวเตอร์และของใช้ส่วนบุคคลและของใช้ในครัวเรือน	5,255	7,511,185.6	7,150,031.5	-	230.4	38,726.2	20,294.4	5,917.7	42.3	Repair of computers and personal and household goods	
951	การซ่อมอุปกรณ์คอมพิวเตอร์ และอุปกรณ์สื่อสารโทรคมนาคม	1,134	3,462,308.5	3,107,645.0	-	230.4	38,237.9	20,256.4	4,141.6	-	Repair of computers and communication equipment	
9511	การซ่อมคอมพิวเตอร์และอุปกรณ์ต่อพ่วง	877	2,747,128.5	2,408,328.1	-	-	38,237.9	20,256.4	4,141.6	-	Repair of computers and peripheral equipment	
95110	การซ่อมคอมพิวเตอร์และอุปกรณ์ต่อพ่วง	877	2,747,128.5	2,408,328.1	-	-	38,237.9	20,256.4	4,141.6	-	Repair of computers and peripheral equipment	
9512	การซ่อมอุปกรณ์สื่อสารโทรคมนาคม	257	715,180.1	699,316.9	-	230.4	-	-	-	-	Repair of communication equipment	
95120	การซ่อมอุปกรณ์สื่อสารโทรคมนาคม	257	715,180.1	699,316.9	-	230.4	-	-	-	-	Repair of communication equipment	
952	การซ่อมของใช้ส่วนบุคคลและของใช้ในครัวเรือน	4,121	4,048,877.1	4,042,386.5	-	-	488.3	38.0	1,776.1	42.3	Repair of personal and household goods	
9521	การซ่อมเครื่องใช้อิเล็กทรอนิกส์ในครัวเรือน	1,518	1,440,499.7	1,440,218.2	-	-	40.0	-	61.5	-	Repair of consumer electronics	

ตาราง 6 รายรับทั้งสิ้นของสถานประกอบการธุรกิจในปี 2554 จำแนกตามประเภทธุรกิจ (ต่อ)

TABLE 6 TOTAL RECEIPTS OF BUSINESS ESTABLISHMENTS IN 2011 BY CATEGORY OF BUSINESS INDUSTRY (Cont'd)

(พันบาท In Thousand Baht)

รหัส Code	ประเภทธุรกิจ	จำนวน สถาน- ประกอบการ Number of establishments	รวม Total	รายรับจากการขายสินค้าและบริการ Receipts from sales of goods and services		รายรับจาก การให้เช่าที่ดิน Receipts from rent on land	รายรับจากการ ให้เช่าอาคาร Receipts from rent on building	รายรับจากการ ให้เช่ายานพาหนะ เครื่องจักรและ เครื่องมือกล Receipts from rent on vehicles and machinery etc.	ดอกเบี้ยรับ/ เงินปันผลรับ Interest/ dividend	กำไรจากการ เปลี่ยนแปลง อัตรา แลกเปลี่ยน Gain from currency exchange	รายรับอื่นๆ Other receipts	Category of business industry
				รวม Total	รายรับ ผ่านเว็บไซต์ Online sales							
95210	การซ่อมเครื่องใช้อิเล็กทรอนิกส์ในครัวเรือน	1,518	1,440,499.7	1,440,218.2	-	-	40.0	-	61.5	-	180.1	Repair of consumer electronics
9522	การซ่อมเครื่องใช้ในครัวเรือนและอุปกรณ์สำหรับบ้านและสวน	801	2,104,693.2	2,100,464.9	-	-	120.0	-	1,581.5	-	2,526.8	Repair of household appliances and home and garden equipment
95220	การซ่อมเครื่องใช้ในครัวเรือนและอุปกรณ์สำหรับบ้านและสวน	801	2,104,693.2	2,100,464.9	-	-	120.0	-	1,581.5	-	2,526.8	Repair of household appliances and home and garden equipment
9523	การซ่อมรองเท้าและเครื่องหนัง	64	33,866.3	33,866.3	-	-	-	-	-	-	-	Repair of footwear and leather goods
95230	การซ่อมรองเท้าและเครื่องหนัง	64	33,866.3	33,866.3	-	-	-	-	-	-	-	Repair of footwear and leather goods
9524	การซ่อมเฟอร์นิเจอร์และของตกแต่งบ้าน	113	87,194.4	87,194.4	-	-	-	-	-	-	-	Repair of furniture and home furnishings
95240	การซ่อมเฟอร์นิเจอร์และของตกแต่งบ้าน	113	87,194.4	87,194.4	-	-	-	-	-	-	-	Repair of furniture and home furnishings
9529	การซ่อมของใช้ส่วนบุคคลและของใช้ในครัวเรือนอื่นๆ	1,625	382,623.6	380,642.8	-	-	328.3	38.0	133.1	42.3	1,439.0	Repair of other personal and household goods
95291	การซ่อมนาฬิกา	104	103,408.0	103,262.3	-	-	-	-	79.4	42.3	24.0	Repair of watches and clocks
95292	การซ่อมเสื้อผ้าเครื่องแต่งกาย	1,174	130,140.3	129,738.5	-	-	-	-	-	-	401.8	Repair and alteration of clothing
95293	การซ่อมรถจักรยาน	190	47,466.9	46,492.6	-	-	328.3	38.0	-	-	608.0	Repair of bicycles
95294	การซ่อมเครื่องดนตรี	10	5,238.4	5,238.4	-	-	-	-	-	-	-	Repair of musical instruments
95295	การซ่อมเครื่องกีฬา	5	2,071.3	2,071.3	-	-	-	-	-	-	-	Repair of sporting goods
95299	การซ่อมของใช้ส่วนบุคคลและของใช้ในครัวเรือนอื่นๆ ซึ่งมิได้จัดประเภทไว้ในที่อื่น	142	94,298.6	93,839.7	-	-	-	-	53.7	-	405.2	Repair of other personal and household goods, n.e.c.
96	กิจกรรมบริการส่วนบุคคลอื่นๆ	28,532	43,685,728.5	43,593,401.7	-	-	13,318.4	-	14,716.7	243.3	64,048.4	Other personal service activities
961	กิจกรรมบริการเพื่อเสริมสร้างสุขภาพร่างกาย (ยกเว้นกิจกรรมด้านการกีฬา)	21,512	38,163,466.2	38,095,798.9	-	-	10,150.4	-	4,686.1	118.6	52,712.1	Personal services for wellness (except sport activities)
9610	กิจกรรมบริการเพื่อเสริมสร้างสุขภาพร่างกาย (ยกเว้นกิจกรรมด้านการกีฬา)	21,512	38,163,466.2	38,095,798.9	-	-	10,150.4	-	4,686.1	118.6	52,712.1	Personal services for wellness (except sport activities)
96101	กิจกรรมสปาและการนวด	3,079	7,104,882.2	7,096,743.9	-	-	326.1	-	3,735.7	101.9	3,974.6	Activities of spas and massage salons
96102	กิจกรรมบริการลดน้ำหนัก	55	1,136,210.0	1,123,302.8	-	-	-	-	-	-	12,907.1	Activities of reducing and slendering salons
96103	กิจกรรมการแต่งผม	17,558	27,185,891.0	27,144,152.1	-	-	9,824.4	-	939.9	16.7	30,958.0	Activities of hairdressing salons
96104	กิจกรรมการดูแลความงามแต่งเล็บมือและเล็บเท้า	763	2,556,440.1	2,551,557.2	-	-	-	-	10.5	-	4,872.4	Activities of beauty, manicure and pedicure salons
96109	กิจกรรมบริการอื่นๆ เพื่อเสริมสร้างสุขภาพร่างกาย (ยกเว้นกิจกรรมด้านการกีฬา)	57	180,042.9	180,042.9	-	-	-	-	-	-	-	Other personal services for wellness (except sport activities)
962	การบริการซักแห้งและซักแห้ง	6,261	3,349,730.4	3,337,597.4	-	-	-	-	6,612.0	-	5,521.1	Washing and (dry-) cleaning of textile and fur products
9620	การบริการซักแห้งและซักแห้ง	6,261	3,349,730.4	3,337,597.4	-	-	-	-	6,612.0	-	5,521.1	Washing and (dry-) cleaning of textile and fur products
96201	การบริการซักแห้งและซักแห้ง (ยกเว้นโดยเครื่องซักผ้าชนิดหยอดเหรียญ)	4,932	2,816,265.4	2,809,505.7	-	-	-	-	6,612.0	-	147.7	Washing and (dry-) cleaning of textile and fur products (except by self-service coin-operated machines)
96202	การบริการซักแห้งและซักแห้ง โดยเครื่องซักผ้าชนิดหยอดเหรียญ	1,319	458,478.3	453,104.9	-	-	-	-	-	-	5,373.4	Washing and (dry-) cleaning of textile and fur products by self-service coin-operated machines
96203	การบริการฟอกและย้อมสี	10	74,986.7	74,986.7	-	-	-	-	-	-	-	Dyeing and colouring services
963	กิจกรรมบริการส่วนบุคคลอื่นๆ ซึ่งมิได้จัดประเภทไว้ในที่อื่น	759	2,172,532.0	2,160,005.4	-	-	3,168.0	-	3,418.6	124.7	5,815.2	Other personal service activities n.e.c.
9630	กิจกรรมบริการส่วนบุคคลอื่นๆ ซึ่งมิได้จัดประเภทไว้ในที่อื่น	759	2,172,532.0	2,160,005.4	-	-	3,168.0	-	3,418.6	124.7	5,815.2	Other personal service activities n.e.c.

ตาราง 6 รายรับทั้งสิ้นของสถานประกอบการธุรกิจในปี 2554 จำแนกตามประเภทธุรกิจ (ต่อ)

TABLE 6 TOTAL RECEIPTS OF BUSINESS ESTABLISHMENTS IN 2011 BY CATEGORY OF BUSINESS INDUSTRY (Cont'd)

(พันบาท In Thousand Baht)

รหัส Code	ประเภทธุรกิจ	จำนวน สถาน- ประกอบการ Number of establishments	รวม Total	รายรับจากการขายสินค้าและบริการ Receipts from sales of goods and services		รายรับจาก การให้เช่าที่ดิน Receipts from rent on land	รายรับจากการ ให้เช่าอาคาร Receipts from rent on building	รายรับจากการ ให้เช่ายานพาหนะ เครื่องจักรและ เครื่องมืออาลา Receipts from rent on vehicles and machinery etc.	ดอกเบี้ยรับ/ เงินปันผลรับ Interest/ dividend	กำไรจากการ เปลี่ยนแปลง อัตรา แลกเปลี่ยน Gain from currency exchange	รายรับอื่นๆ Other receipts	ประเภทของ ธุรกิจ Category of business industry
				รวม Total	รายรับ ผ่านเว็บไซต์ Online sales							
96302	กิจกรรมการดูแลสัตว์เลี้ยง	175	109,661.2	109,123.5	-	-	-	-	-	-	537.7	Pet care activities
96303	กิจกรรมบริการด้วยเครื่องหยอดเหรียญ	100	9,614.1	9,276.6	-	-	-	-	-	-	337.5	Concession operation of coin-operated personal service machines
96304	กิจกรรมโหราศาสตร์และไสยศาสตร์	278	61,163.2	61,163.2	-	-	-	-	-	-	-	Astrological and spiritualists' activities
96305	กิจกรรมบริการอาบ อบ นวด และบริการอื่นๆ ที่คล้ายกัน	82	1,650,325.6	1,640,444.3	-	-	3,168.0	-	2,107.5	124.7	4,481.1	Turkish baths, sauna and steam baths activities
96309	กิจกรรมบริการส่วนบุคคลอื่นๆ ซึ่งมิได้จัดประเภทไว้ในที่อื่น	124	341,767.8	339,997.8	-	-	-	-	1,311.1	-	458.9	Other personal service activities n.e.c.

หมายเหตุ : D หมายถึง ตัวเลขที่ไม่เปิดเผย

Note : D means disclosure prohibited.

ที่มา : สำนวนธุรกิจและอุตสาหกรรม พ.ศ. 2555 (ธุรกิจทางการค้าและธุรกิจทางการบริการ) กรุงเทพมหานคร สำนักงานสถิติแห่งชาติ กระทรวงเทคโนโลยีสารสนเทศและการสื่อสาร

Source : The 2012 Business and Industrial Census (Trade and Services Industry) Bangkok, National Statistical Office, Ministry of Information and Communication Technology.

ตาราง 7 มูลค่าตามบัญชีของสินทรัพย์ของสถานประกอบการธุรกิจ ณ วันที่ 1 มกราคม 2554 จำแนกตามประเภทธุรกิจ

TABLE 7 BOOK VALUE OF ASSETS OF BUSINESS ESTABLISHMENTS ON JANUARY 1, 2011 BY CATEGORY OF BUSINESS INDUSTRY

(พันบาท In Thousand Baht)

รหัส Code	ประเภทธุรกิจ Business Industry	จำนวน สถาน- ประกอบกร Number of establishments	มูลค่าตามบัญชีของสินทรัพย์ต้นงวด Book value of assets on Jan. 1, 2011															สินทรัพย์อื่น ๆ Other assets	ประเภทธุรกิจ Category of business industry
			สินทรัพย์หมุนเวียน Current assets			สินทรัพย์ถาวรสุทธิ Net fixed assets													
			รวมทั้งสิ้น Total	รวม Total	เงินสด Cash	ลูกหนี้การค้า (สุทธิ) Accounts receivable (net)	สินค้าคงเหลือ (สุทธิ) Stock or inventories (net)	สินทรัพย์ หมุนเวียนอื่นๆ Other current assets	รวม Total	ที่ดิน Land	อาคารและ สิ่งก่อสร้าง Building and construction	เครื่องจักร Machinery	ยานพาหนะ Vehicles	เครื่องใช้ สำนักงาน Office appliances	เครื่องมือ อื่นๆ Other Equipment	สินทรัพย์ ถาวรอื่น ๆ Other fixed assets			
รวม		246,866	9,761,133,837.3	5,077,528,860.7	508,831,752.9	3,200,197,673.2	874,806,030.8	493,693,403.8	3,707,477,036.5	798,228,276.9	888,433,277.8	243,261,253.7	89,814,006.0	142,732,236.4	996,649,977.5	548,358,008.0	976,127,940.2	Total	
45	การขายส่งและการขายปลีก การซ่อมยานยนต์และจักรยานยนต์	16,916	2,905,265,965.6	2,710,816,260.2	79,952,433.2	2,440,805,366.8	113,519,024.4	76,539,435.9	162,604,230.2	35,430,605.4	86,444,648.4	15,159,709.7	11,310,473.7	7,257,348.2	3,019,186.1	3,982,258.7	31,845,475.2	Wholesale and retail trade; repair of motor vehicles and motorcycles	
451	การขายยานยนต์	1,439	311,302,626.5	243,235,989.0	64,484,977.3	58,549,368.4	59,948,254.3	60,253,389.0	46,010,416.2	15,005,037.1	9,794,822.9	6,452,281.2	4,517,121.5	6,094,537.1	1,030,550.7	3,116,065.8	22,056,221.3	Sale of motor vehicles	
45101	การขายยานยนต์ใหม่ชนิดรถยนต์ นั่งส่วนบุคคล รถกระบะ รถตู้ และรถขนาดเล็ที่คล้ายกัน	541	298,841,947.8	233,956,378.1	62,243,222.7	55,686,081.2	56,319,777.7	59,707,296.5	43,372,441.4	14,315,795.3	9,431,336.1	6,381,451.7	3,193,203.9	5,987,755.9	978,303.8	3,084,594.6	21,513,128.3	Sale of new passenger motor vehicles, pick-up truck, van and similar light motor vehicles	
45102	การขายยานยนต์ใหม่ชนิดรถบรรทุก และยานยนต์หนักอื่นๆ	26	2,067,495.5	1,214,037.2	41,132.7	463,432.8	310,889.7	398,581.9	366,357.9	82,304.5	112,970.8	48,437.9	61,056.7	31,939.8	164.0	29,484.2	487,100.4	Sale of new trucks and other heavy motor vehicles	
45103	การขายยานยนต์เก่าชนิดรถยนต์ นั่งส่วนบุคคล รถกระบะ รถตู้ และรถขนาดเล็ที่คล้ายกัน	870	10,363,165.8	8,049,821.1	2,198,296.3	2,396,396.4	3,309,796.3	145,332.1	2,257,352.1	603,501.5	241,932.0	22,391.5	1,260,900.9	74,566.5	52,072.8	1,986.9	55,992.6	Sale of used passenger motor vehicles, pick-up truck, van and similar light motor vehicles	
45104	การขายยานยนต์เก่าชนิดรถบรรทุก และยานยนต์หนักอื่นๆ	2	D	D	D	D	D	D	D	D	D	D	D	D	D	D	D	Sale of used trucks and other heavy motor vehicles	
452	การบำรุงรักษาและซ่อมยานยนต์	7,883	209,230,690.7	122,237,138.5	4,864,799.4	83,705,575.4	30,054,346.3	3,612,417.4	85,764,674.5	8,675,869.5	69,425,266.8	1,826,102.3	3,955,168.7	355,882.7	1,071,400.8	454,983.7	1,228,877.7	Maintenance and repair of motor vehicles	
4520	การบำรุงรักษาและซ่อมยานยนต์	7,883	209,230,690.7	122,237,138.5	4,864,799.4	83,705,575.4	30,054,346.3	3,612,417.4	85,764,674.5	8,675,869.5	69,425,266.8	1,826,102.3	3,955,168.7	355,882.7	1,071,400.8	454,983.7	1,228,877.7	Maintenance and repair of motor vehicles	
45201	การบำรุงรักษาและซ่อมระบบเครื่องยนต์ และชิ้นส่วนยานยนต์	6,216	199,807,183.0	117,533,755.6	4,140,173.3	82,006,835.2	29,565,552.5	1,821,194.5	81,400,004.2	7,029,638.9	68,259,626.8	1,476,734.5	3,511,983.8	239,881.4	757,448.5	124,690.4	873,423.2	Maintenance and repair of motor vehicle engines and other parts	
45202	การซ่อมตัวถัง ประตู หน้าต่าง และอื่นๆ ที่คล้ายกัน	772	7,156,284.1	3,844,662.6	412,708.5	1,362,900.0	350,976.4	1,718,077.7	2,965,201.5	1,041,824.4	825,441.6	192,470.0	291,300.9	75,621.5	210,615.8	327,927.3	346,420.0	Repair of motor vehicle bodys, doors, windows and other similar services	
45203	การบำรุงรักษายานยนต์ทั่วไป	895	2,267,223.6	858,720.3	311,917.5	335,840.2	137,817.4	73,145.2	1,399,468.8	604,406.3	340,198.3	156,897.8	151,884.0	40,379.8	103,336.6	2,366.0	9,034.5	Car-washing, polishing and similar services	
453	การขายชิ้นส่วนและอุปกรณ์เสริม ของยานยนต์	4,046	2,363,219,881.5	2,333,166,898.1	8,851,920.2	2,293,881,676.6	19,201,600.8	11,231,700.4	24,219,660.9	9,352,410.0	4,950,737.6	6,412,218.6	2,071,995.2	672,226.0	443,170.4	316,903.1	5,833,322.5	Sale of motor vehicle parts and accessories	
4530	การขายชิ้นส่วนและอุปกรณ์เสริม ของยานยนต์	4,046	2,363,219,881.5	2,333,166,898.1	8,851,920.2	2,293,881,676.6	19,201,600.8	11,231,700.4	24,219,660.9	9,352,410.0	4,950,737.6	6,412,218.6	2,071,995.2	672,226.0	443,170.4	316,903.1	5,833,322.5	Sale of motor vehicle parts and accessories	
45301	การขายส่งชิ้นส่วนและอุปกรณ์ เสริมใหม่ของยานยนต์	1,071	60,542,568.6	40,511,322.5	5,521,884.6	12,743,020.6	12,178,326.9	10,068,090.4	15,572,662.6	5,089,033.1	2,963,014.6	5,941,501.3	819,694.9	346,025.5	188,421.5	224,971.8	4,458,583.5	Wholesale of new motor vehicle parts and accessories	
45302	การขายปลีกชิ้นส่วนและอุปกรณ์ เสริมใหม่ของยานยนต์	2,383	2,299,964,239.1	2,291,191,256.0	3,174,565.8	2,281,015,564.2	5,881,664.4	1,119,461.6	7,400,552.5	3,591,637.4	1,742,315.2	382,777.2	1,051,119.6	303,456.0	237,766.1	91,480.9	1,372,430.7	Retail of new motor vehicle parts and accessories	
45303	การขายส่งและปลีกชิ้นส่วนและอุปกรณ์ เสริมเก่าของยานยนต์	592	2,713,073.7	1,464,319.7	155,469.8	123,091.9	1,141,609.5	44,148.4	1,246,445.7	671,739.4	245,407.8	87,940.1	201,180.7	22,744.5	16,982.8	450.4	2,308.3	Wholesale and retail of used motor vehicle parts and accessories	

ตาราง 7 มูลค่าตามบัญชีของสินทรัพย์ของสถานประกอบการธุรกิจ ณ วันที่ 1 มกราคม 2554 จำแนกตามประเภทธุรกิจ (ต่อ)

TABLE 7 BOOK VALUE OF ASSETS OF BUSINESS ESTABLISHMENTS ON JANUARY 1, 2011 BY CATEGORY OF BUSINESS INDUSTRY (Cont'd)

(พันบาท In Thousand Baht)

รหัส Code	ประเภทธุรกิจ Business Industry	จำนวน สถาน- ประกอบกร Number of establishments	มูลค่าตามบัญชีของสินทรัพย์ต้นงวด Book value of assets on Jan. 1, 2011																สินทรัพย์อื่น ๆ Other assets	ประเภทธุรกิจ Category of business industry
			รวมทั้งสิ้น Total	สินทรัพย์หมุนเวียน Current assets						สินทรัพย์ถาวรสุทธิ Net fixed assets						สินทรัพย์อื่น ๆ Other assets				
				รวม Total	เงินสด Cash	ลูกหนี้การค้า (สุทธิ) Accounts receivable	สินค้าคงเหลือ (สุทธิ) Stock or inventories (net)	สินทรัพย์ หมุนเวียนอื่นๆ Other current assets	รวม Total	ที่ดิน Land	อาคารและ สิ่งก่อสร้าง Building and construction	เครื่องจักร Machinery	ยานพาหนะ Vehicles	เครื่องใช้ สำนักงาน Office appliances	เครื่องมือ อื่นๆ Other Equipment		สินทรัพย์ ถาวรอื่น ๆ Other fixed assets			
454	การขาย การบำรุงรักษา และซ่อมจักรยานยนต์ ชิ้นส่วน และอุปกรณ์เสริมที่เกี่ยวข้อง	3,548	21,512,766.8	12,176,234.6	1,750,736.2	4,668,746.4	4,314,822.9	1,441,929.1	6,609,478.5	2,397,288.8	2,273,821.1	469,107.7	766,188.3	134,702.3	474,064.2	94,306.1	2,727,053.7	Sale, maintenance and repair of motorcycles and related parts and accessories		
4540	การขาย การบำรุงรักษา และซ่อมจักรยานยนต์ ชิ้นส่วน และอุปกรณ์เสริมที่เกี่ยวข้อง	3,548	21,512,766.8	12,176,234.6	1,750,736.2	4,668,746.4	4,314,822.9	1,441,929.1	6,609,478.5	2,397,288.8	2,273,821.1	469,107.7	766,188.3	134,702.3	474,064.2	94,306.1	2,727,053.7	Sale, maintenance and repair of motorcycles and related parts and accessories		
45401	การขายจักรยานยนต์	529	16,998,244.9	10,506,024.7	1,333,344.0	4,537,087.7	3,275,232.1	1,360,360.9	3,775,693.1	1,158,317.7	1,194,927.4	443,181.4	361,441.1	99,357.7	424,223.1	94,244.8	2,716,527.1	Sale of motorcycles		
45402	การขายส่งชิ้นส่วนและอุปกรณ์ เสริมใหม่ของจักรยานยนต์	144	909,820.2	549,612.6	75,019.5	83,666.8	382,602.7	8,323.6	359,884.4	131,325.3	148,840.1	12,335.5	53,257.3	12,698.1	1,366.7	61.3	323.1	Wholesale of new motorcycle parts and accessories		
45403	การขายปลีกชิ้นส่วนและอุปกรณ์ เสริมใหม่ของจักรยานยนต์	625	1,607,677.8	846,988.3	165,849.1	43,486.8	588,331.8	49,320.6	755,755.0	408,154.2	268,806.6	580.3	50,908.6	15,398.1	11,907.3	-	4,934.5	Retail of new motorcycle parts and accessories		
45404	การขายส่งและปลีกชิ้นส่วนและอุปกรณ์ เสริมเก่าของจักรยานยนต์	31	54,593.4	36,905.6	4,184.8	772.1	13,820.7	18,128.0	17,687.8	7,000.0	1,200.0	-	8,698.6	88.3	700.8	-	-	Wholesale and retail of used motorcycle parts and accessories		
45405	การบำรุงรักษาและซ่อมจักรยานยนต์	2,219	1,942,430.5	236,703.3	172,338.8	3,733.0	54,835.6	5,796.0	1,700,458.1	692,491.6	660,047.1	13,010.4	291,882.7	7,160.1	35,866.3	-	5,269.1	Maintenance and repair of motorcycles		
46	การขายส่ง (ยกเว้นยานยนต์ และจักรยานยนต์)	23,041	2,227,268,103.7	921,059,056.8	135,860,492.5	435,929,603.6	239,354,848.4	109,914,112.4	1,188,186,957.8	64,135,875.4	72,237,513.2	46,102,989.5	19,901,528.3	7,990,533.7	961,186,445.3	16,632,072.5	118,022,089.1	Wholesale trade (except of motor vehicles and motorcycles)		
461	การขายส่ง โดยได้รับค่าตอบแทน หรือตามสัญญาจ้าง	461	23,347,500.4	17,150,196.6	2,295,263.2	9,559,403.3	3,019,091.6	2,276,438.5	5,656,827.8	1,650,283.1	1,134,793.2	60,788.2	681,440.5	166,138.9	113,732.2	1,849,651.7	540,476.0	Wholesale on a fee or contract basis		
4610	การขายส่ง โดยได้รับค่าตอบแทน หรือตามสัญญาจ้าง	461	23,347,500.4	17,150,196.6	2,295,263.2	9,559,403.3	3,019,091.6	2,276,438.5	5,656,827.8	1,650,283.1	1,134,793.2	60,788.2	681,440.5	166,138.9	113,732.2	1,849,651.7	540,476.0	Wholesale on a fee or contract basis		
46101	การขายส่งวัตถุดิบทางการเกษตร และสัตว์มีชีวิต โดยได้รับค่าตอบแทน หรือตามสัญญาจ้าง	37	3,028,469.3	622,273.0	18,999.8	426,814.8	875.0	175,583.3	2,399,683.0	406,951.1	167,106.1	-	40,324.5	8,203.3	-	1,777,098.0	6,513.3	Wholesale on a fee or contract basis of agricultural raw materials and live animals		
46102	การขายส่งอาหาร เครื่องดื่ม และยาสูบ โดยได้รับค่าตอบแทนหรือตามสัญญาจ้าง	63	3,029,711.9	2,417,883.0	187,350.9	1,567,760.6	217,904.0	444,867.5	513,711.2	226,875.5	113,332.9	-	66,116.6	35,040.2	32,101.6	40,244.4	98,117.8	Wholesale on a fee or contract basis of food, beverages and tobacco		
46103	การขายส่งสิ่งทอ เสื้อผ้า รองเท้า เครื่องหนัง และของใช้ในครัวเรือน โดยได้รับค่าตอบแทนหรือตามสัญญาจ้าง	109	4,080,057.9	3,066,759.2	553,758.1	1,383,327.1	872,296.1	257,377.9	933,989.7	353,131.8	372,349.4	20,813.3	139,489.7	20,619.3	13,847.3	13,738.9	79,309.0	Wholesale on a fee or contract basis of textiles, clothing, footwear, leather goods and household articles		
46104	การขายส่งคอมพิวเตอร์และซอฟต์แวร์ อุปกรณ์อิเล็กทรอนิกส์และโทรคมนาคม โดยได้รับค่าตอบแทนหรือตามสัญญาจ้าง	45	1,262,440.6	1,179,327.9	561,080.0	480,540.0	111,248.9	26,459.0	78,475.1	16,746.7	29,036.6	598.3	14,466.8	13,212.6	4,414.1	-	4,637.6	Wholesale on a fee or contract basis of computers and software, electronic and telecommunications equipment		
46105	การขายส่งเครื่องจักรอุตสาหกรรม โดยได้รับค่าตอบแทนหรือตามสัญญาจ้าง	64	2,272,307.0	1,747,532.2	522,104.9	874,034.4	249,310.3	102,082.6	441,415.5	71,946.8	84,359.2	17,930.3	201,647.4	20,564.2	42,251.6	2,716.0	83,359.2	Wholesale on a fee or contract basis of industrial machinery		
46106	การขายส่งเชื้อเพลิง สังกะสี และโลหะ โดยได้รับค่าตอบแทนหรือตามสัญญาจ้าง	8	175,183.6	134,499.9	29,948.3	39,027.1	49,629.9	15,894.7	40,051.5	-	9,721.6	9,835.5	18,533.4	1,596.8	264.2	100.0	632.2	Wholesale on a fee or contract basis of fuels, ores and metals		
46107	การขายส่งวัสดุก่อสร้าง เครื่องโลหะ และอุปกรณ์ระบบท่อ โดยได้รับ ค่าตอบแทนหรือตามสัญญาจ้าง	31	912,038.0	511,438.1	42,627.0	193,197.2	226,952.7	48,661.2	376,108.9	256,177.3	63,476.3	9,999.9	41,848.5	4,345.7	261.2	-	24,491.0	Wholesale on a fee or contract basis of construction materials, hardware, plumbing and heating equipment and supplies		
46108	การขายส่งสินค้าเฉพาะอย่างอื่นๆ โดยได้รับค่าตอบแทนหรือตามสัญญาจ้าง	33	1,117,131.1	990,969.9	29,633.8	517,641.2	169,335.2	274,359.6	126,086.1	51,593.8	44,882.0	1,610.9	16,160.5	5,734.3	6,021.9	82.7	75.1	Wholesale on a fee or contract basis of other particular products		
46109	การขายส่งสินค้าทั่วไป โดยได้รับ ค่าตอบแทนหรือตามสัญญาจ้าง	71	7,470,161.0	6,479,513.5	349,760.5	4,077,060.9	1,121,539.6	931,152.5	747,306.7	266,860.2	250,529.1	-	142,853.2	56,822.4	14,570.2	15,671.7	243,340.8	Wholesale on a fee or contract basis of a variety of goods		

ตาราง 7 มูลค่าตามบัญชีของสินทรัพย์ของสถานประกอบการธุรกิจ ณ วันที่ 1 มกราคม 2554 จำแนกตามประเภทธุรกิจ (ต่อ)

TABLE 7 BOOK VALUE OF ASSETS OF BUSINESS ESTABLISHMENTS ON JANUARY 1, 2011 BY CATEGORY OF BUSINESS INDUSTRY (Cont'd)

(พันบาท In Thousand Baht)

		มูลค่าตามบัญชีของสินทรัพย์ต้นงวด Book value of assets on Jan. 1, 2011																
รหัส Code	จำนวน สถาน- ประกอบกร ประเภทธุรกิจ Number of establishments	รวมทั้งสิ้น Total	สินทรัพย์หมุนเวียน Current assets					สินทรัพย์ถาวรสุทธิ Net fixed assets					สินทรัพย์อื่น ๆ Other assets	สินทรัพย์อื่น ๆ Category of business industry				
			รวม Total	เงินสด Cash	ลูกหนี้การค้า (สุทธิ) Accounts receivable (net)	สินค้าคงเหลือ (สุทธิ) Stock or inventories (net)	สินทรัพย์ หมุนเวียนอื่นๆ Other current assets	รวม Total	ที่ดิน Land	อาคารและ สิ่งก่อสร้าง Building and construction	เครื่องจักร Machinery	ยานพาหนะ Vehicles			เครื่องใช้ สำนักงาน Office appliances	เครื่องมือ อื่นๆ Other Equipment	สินทรัพย์ ถาวรอื่น ๆ Other fixed assets	
462	การขายส่งวัตถุดิบทางการเกษตร และสัตว์มีชีวิต	387	13,519,431.9	9,023,741.0	505,381.1	4,273,060.7	3,261,349.9	983,949.3	3,369,719.2	1,576,692.7	1,132,472.3	167,109.7	221,945.2	139,158.9	38,500.6	93,839.9	1,125,971.8	Wholesale of agricultural raw materials and live animals
4620	การขายส่งวัตถุดิบทางการเกษตร และสัตว์มีชีวิต	387	13,519,431.9	9,023,741.0	505,381.1	4,273,060.7	3,261,349.9	983,949.3	3,369,719.2	1,576,692.7	1,132,472.3	167,109.7	221,945.2	139,158.9	38,500.6	93,839.9	1,125,971.8	Wholesale of agricultural raw materials and live animals
46201	การขายส่งข้าวเปลือกและธัญพืชอื่นๆ	29	790,033.4	284,497.5	68,594.5	32,380.0	143,177.7	40,345.3	505,267.3	180,133.0	213,953.3	81,148.0	18,181.0	11,285.3	566.7	-	268.6	Wholesale of rice in the husk and other grains
46202	การขายส่งพืชน้ำมันที่ใช้ในการผลิตน้ำมันพืช	14	84,056.8	37,812.1	11,010.4	6,046.8	20,576.3	178.7	46,208.2	26,503.9	6,236.8	2,194.1	10,144.6	476.4	68.2	584.3	36.5	Wholesale of oil seeds and oleaginous fruits
46204	การขายส่งสัตว์มีชีวิต	57	256,731.0	4,076.1	2,850.0	17.1	1,209.0	-	252,654.9	48,263.8	165,197.4	-	36,119.0	544.3	2,378.4	152.0	-	Wholesale of live animals
46205	การขายส่งดอกไม้ ต้นไม้ และเมล็ดพันธุ์พืช	131	1,513,648.6	446,140.0	67,141.4	165,841.9	92,245.4	120,911.4	1,044,443.4	687,836.7	195,470.1	19,516.1	44,141.6	7,205.8	3,363.7	86,909.3	23,065.2	Wholesale of flowers, plants and seeds
46206	การขายส่งอาหารปศุสัตว์	61	3,978,865.3	2,825,903.0	98,773.8	1,180,768.6	1,488,317.6	58,043.0	993,927.3	495,663.6	370,420.2	20,274.3	53,713.2	33,560.7	14,101.2	6,194.2	159,034.9	Wholesale of animal feeds
46209	การขายส่งวัตถุดิบอื่นๆ ทางเกษตร	95	6,896,096.8	5,425,312.2	257,010.9	2,888,006.4	1,515,823.8	764,471.0	527,218.1	138,291.7	181,194.6	43,977.2	59,645.7	86,086.5	18,022.5	-	943,566.5	Wholesale of other agricultural raw materials
463	การขายส่งอาหาร เครื่องดื่ม และยาสูบ	2,289	324,654,238.1	282,445,427.9	58,386,146.8	184,622,120.4	21,470,853.2	17,966,307.5	29,687,939.4	7,661,533.9	11,736,137.1	4,108,276.8	2,357,294.0	669,809.3	1,951,383.2	1,203,505.1	12,520,870.8	Wholesale of food, beverages and tobacco
4631	การขายส่งอาหาร	1,857	292,706,881.3	257,460,442.0	52,840,195.9	171,252,439.3	17,780,949.9	15,586,856.9	23,265,380.1	6,457,421.0	8,335,967.8	3,752,812.9	1,903,577.3	565,688.6	1,658,035.4	591,877.1	11,981,059.1	Wholesale of food
46311	การขายส่งเนื้อสัตว์และผลิตภัณฑ์เนื้อสัตว์	112	800,396.2	351,926.5	97,312.9	151,532.9	99,421.1	3,659.5	410,437.8	157,239.0	91,880.2	46,724.4	75,758.2	17,465.2	18,847.2	2,523.8	38,031.9	Wholesale of meat and meat products
46312	การขายส่งปลาและผลิตภัณฑ์สัตว์น้ำ	152	12,314,374.1	10,159,303.9	564,560.9	2,801,599.0	4,609,306.7	2,183,837.4	1,628,704.1	316,583.9	701,918.7	267,999.1	195,201.0	111,669.1	23,522.2	11,810.0	526,366.1	Wholesale of fish and fish products
46313	การขายส่งผักและผลไม้	344	3,466,684.3	1,786,840.8	456,256.4	475,151.8	281,315.4	574,117.3	1,400,393.0	694,007.7	462,629.9	53,913.2	111,993.1	41,923.8	34,977.3	947.9	279,450.5	Wholesale of fruits and vegetables
46314	การขายส่งผลิตภัณฑ์นม	96	5,280,633.3	2,856,469.4	245,649.9	777,639.9	623,849.5	1,209,330.2	2,398,270.1	83,863.3	2,148,167.9	1,288.0	148,695.9	5,037.2	11,161.9	56.0	25,893.8	Wholesale of dairy products
46315	การขายส่งข้าวและผลิตภัณฑ์ ที่ได้จากโรงสีข้าว	230	15,346,200.5	12,082,996.0	546,164.8	3,747,546.0	4,373,724.8	3,415,560.4	2,977,937.7	1,321,636.6	807,322.1	210,422.9	230,405.8	40,792.5	300,485.8	66,872.1	285,266.9	Wholesale of rice and rice milling products
46316	การขายส่งผลิตภัณฑ์ไขมันอบ ไข่ น้ำมัน และไขมันที่ใช้ในการบริโภค	196	2,627,251.2	734,715.4	205,153.0	245,854.4	105,244.7	178,463.3	1,867,195.7	605,930.9	560,773.2	211,294.7	344,003.7	30,849.3	77,476.4	36,867.6	25,340.1	Wholesale of bakery products, eggs and edible oils and fats of animal or vegetable origin
46317	การขายส่งน้ำตาล ช็อกโกแลต ลูกกวาด และขนมที่ทำจากน้ำตาล	48	9,349,541.6	6,613,226.7	92,571.7	2,747,873.0	1,810,864.3	1,961,917.7	2,678,545.1	192,402.5	229,199.9	758,956.9	230,111.5	143,375.5	1,070,395.7	54,103.1	57,769.7	Wholesale of sugar, chocolate, candy and sugar confectionery
46318	การขายส่งกาแฟ ชา โกโก้	51	2,565,582.2	1,523,270.6	270,000.8	486,995.2	728,721.4	37,553.2	1,007,687.8	49,866.9	521,602.7	135,325.6	45,492.4	8,511.8	3,238.5	243,649.9	34,623.8	Wholesale of coffee, tea and cocoa
46319	การขายส่งผลิตภัณฑ์อาหารอื่นๆ	628	240,956,217.9	221,351,692.7	50,362,525.5	159,818,247.2	5,148,502.0	6,022,418.0	8,896,208.8	3,035,890.4	2,812,473.2	2,066,888.2	521,915.8	166,064.2	117,930.4	175,046.7	10,708,316.3	Wholesale of other food products
4632	การขายส่งเครื่องดื่มและยาสูบ	432	31,947,356.8	24,984,985.8	5,545,950.9	13,369,681.1	3,689,903.4	2,379,450.5	6,422,559.3	1,204,112.8	3,400,169.4	355,463.8	453,716.7	104,120.7	293,347.8	611,628.0	539,811.7	Wholesale of beverages and tobacco
46321	การขายส่งเครื่องดื่มที่มีแอลกอฮอล์	212	22,355,670.4	20,137,275.8	4,500,462.5	11,446,757.7	2,403,619.8	1,786,435.7	1,705,914.7	312,346.1	273,954.0	262.5	225,930.0	67,435.2	215,401.6	610,585.3	512,479.9	Wholesale of alcohol beverages
46322	การขายส่งเครื่องดื่มที่ไม่มีแอลกอฮอล์	205	9,438,586.5	4,740,612.1	1,037,045.1	1,843,892.3	1,267,343.2	592,331.6	4,670,910.6	876,117.2	3,101,705.4	354,161.3	223,711.5	36,390.1	77,782.4	1,042.7	27,063.8	Wholesale of non-alcohol beverages
46323	การขายส่งผลิตภัณฑ์ยาสูบ	15	153,099.9	107,098.0	8,443.3	79,031.1	18,940.3	683.2	45,734.0	15,649.5	24,510.0	1,040.0	4,075.2	295.4	163.8	-	268.0	Wholesale of tobacco
464	การขายส่งของใช้ในครัวเรือน	10,280	292,940,946.7	205,119,847.1	20,022,250.6	84,099,193.8	76,117,772.9	24,880,629.8	62,969,753.0	16,262,021.9	16,843,366.4	12,407,959.9	5,619,712.5	2,762,394.7	6,777,287.9	2,297,009.6	24,851,346.7	Wholesale of household goods
4641	การขายส่งสิ่งทอ เสื้อผ้า และรองเท้า	6,307	142,537,954.1	84,171,755.1	7,006,424.8	27,379,838.0	41,830,364.0	7,955,128.4	37,836,123.6	8,277,519.7	10,004,520.1	11,016,038.8	2,339,161.9	971,889.6	4,681,084.0	545,909.4	20,530,075.3	Wholesale of textiles, clothing and footwear
46411	การขายส่งผ้าและผ้า	919	86,086,243.1	45,273,890.8	2,732,993.5	11,627,550.9	28,796,153.5	2,117,192.9	21,705,500.2	4,674,963.8	4,665,903.2	7,426,945.0	555,374.7	298,729.6	4,015,441.8	68,142.2	19,106,852.1	Wholesale of yarn and fabrics
46412	การขายส่งของใช้ในครัวเรือนที่ทำจากสิ่งทอ	200	12,465,355.2	7,237,803.2	207,163.9	2,114,814.5	4,039,493.2	876,331.6	5,194,232.6	318,790.3	1,260,540.5	3,161,944.1	256,001.0	39,160.7	67,054.4	90,741.6	33,319.4	Wholesale of household goods of textile
46413	การขายส่งอุปกรณ์ตัดเย็บ	77	2,645,244.3	1,710,415.8	199,810.4	749,306.1	723,353.1	37,946.2	742,836.0	168,281.6	202,167.7	270,007.7	74,855.2	15,577.2	8,342.9	3,603.6	191,992.5	Wholesale of haberdashery
46414	การขายส่งเสื้อผ้า	4,683	38,776,009.6	27,875,772.6	3,560,978.7	12,052,722.0	7,596,003.2	4,666,068.6	9,725,972.3	2,827,890.4	3,813,712.6	141,497.8	1,374,328.9	598,221.9	588,393.0	381,927.7	1,174,264.8	Wholesale of clothing
46415	การขายส่งรองเท้า	428	2,565,101.8	2,073,872.8	305,478.3	835,444.4	675,360.9	257,589.2	467,582.5	287,593.6	62,196.1	15,644.3	78,602.2	20,200.2	1,851.8	1,494.2	23,646.5	Wholesale of footwear
4642	การขายส่งเครื่องใช้ไฟฟ้า และ อิเล็กทรอนิกส์ใช้ในครัวเรือน	629	45,243,364.6	38,590,501.7	2,795,262.3	16,056,039.3	10,034,800.8	9,704,399.3	5,376,437.4	1,848,380.3	1,706,609.5	61,507.0	779,736.3	688,504.6	107,602.5	184,097.3	1,276,425.5	Wholesale of electric household appliances and consumer electronics
46421	การขายส่งเครื่องใช้ไฟฟ้าและ อิเล็กทรอนิกส์ใช้ในครัวเรือน (ยกเว้นอุปกรณ์ไฟฟ้าสำหรับโคมไฟแสงสว่าง)	419	37,106,981.5	31,921,455.1	2,493,564.1	12,745,396.9	7,770,201.1	8,912,293.1	4,162,306.7	1,432,772.1	1,264,569.8	52,573.3	511,043.9	644,840.7	81,028.0	175,479.1	1,023,219.6	Wholesale of electric household appliances and consumer electronics (except lighting equipment)
46422	การขายส่งอุปกรณ์ไฟฟ้าสำหรับโคมไฟแสงสว่าง	210	8,136,383.1	6,669,046.6	301,698.3	3,310,642.5	2,264,599.6	792,106.2	1,214,130.7	415,608.2	442,039.7	8,933.7	268,692.4	43,663.9	26,574.5	8,618.2	253,205.8	Wholesale of lighting equipment
4643	การขายส่งสินค้าวัฒนธรรมและบันเทิง	702	18,442,280.8	13,357,190.4	1,059,814.4	4,623,355.3	6,568,839.8	1,105,180.8	4,779,017.7	1,712,261.1	1,255,898.3	268,294.6	714,971.0	345,013.2	91,182.4	391,397.1	306,072.8	Wholesale of cultural and recreation goods
46431	การขายส่งหนังสือ หนังสือพิมพ์ และเครื่องเขียน	341	9,707,562.3	6,929,071.7	654,809.2	2,528,273.0	3,011,175.6	734,813.9	2,559,655.8	976,829.4	690,535.2	257,326.6	367,401.7	156,420.6	48,322.3	62,820.0	218,834.8	Wholesale of books, newspapers and stationery

ตาราง 7 มูลค่าตามบัญชีของสินทรัพย์ของสถานประกอบการธุรกิจ ณ วันที่ 1 มกราคม 2554 จำแนกตามประเภทธุรกิจ (ต่อ)

TABLE 7 BOOK VALUE OF ASSETS OF BUSINESS ESTABLISHMENTS ON JANUARY 1, 2011 BY CATEGORY OF BUSINESS INDUSTRY (Cont'd)

(พันบาท In Thousand Baht)

รหัส Code	ประเภทธุรกิจ Business Industry	จำนวน สถาน- ประกอบกร Number of establishments	มูลค่าตามบัญชีของสินทรัพย์ต้นงวด Book value of assets on Jan. 1, 2011																
			รวมทั้งสิ้น Total	สินทรัพย์หมุนเวียน Current assets						สินทรัพย์ถาวรสุทธิ Net fixed assets						สินทรัพย์อื่น ๆ Other assets	ประเภท Category of business industry		
				รวม Total	เงินสด Cash	ลูกหนี้การค้า (สุทธิ) Accounts receivable (net)	สินค้าคงเหลือ (สุทธิ) Stock or inventories (net)	สินทรัพย์ หมุนเวียนอื่นๆ Other current assets	รวม Total	ที่ดิน Land	อาคารและ สิ่งก่อสร้าง Building and construction	เครื่องจักร Machinery	ยานพาหนะ Vehicles	เครื่องใช้ สำนักงาน Office appliances	เครื่องมือ อื่นๆ Other Equipment			สินทรัพย์ ถาวรอื่น ๆ Other fixed assets	
46432	การขายส่งเสียงบันทึกภาพ และเสียงที่บันทึกข้อมูลแล้ว	44	1,450,468.4	1,025,284.1	88,169.2	197,121.6	734,203.7	5,789.7	397,349.2	4,886.3	2,610.6	1,178.2	19,566.1	92,606.2	26,496.5	250,005.4	27,835.1	Wholesale of recorded visual and audio media	
46433	การขายส่งเครื่องกีฬา	133	4,708,170.8	3,782,851.8	220,217.0	1,159,239.1	2,083,904.1	319,491.6	869,737.8	487,753.8	182,450.4	2,720.0	105,398.4	50,939.0	7,252.7	33,223.5	55,581.1	Wholesale of sports goods	
46434	การขายส่งเกมและของเล่น	102	1,945,536.0	1,235,296.6	36,811.8	525,511.1	639,255.5	33,718.3	708,624.2	187,126.3	225,472.9	4,590.0	196,106.4	41,619.8	8,703.6	45,005.1	1,615.3	Wholesale of games and toys	
46439	การขายส่งสินค้าอื่นๆ ด้านวัฒนธรรม และนันทนาการ	82	630,543.3	384,686.1	59,807.4	213,210.6	100,300.9	11,367.3	243,650.7	55,665.4	154,829.2	2,479.8	26,498.4	3,427.6	407.3	343.0	2,206.5	Wholesale of other cultural and recreation goods	
4644	การขายส่งสินค้าทางเภสัชกรรม และทางการแพทย์ เครื่องหอม และเครื่องประดับ	736	58,347,081.6	48,902,399.2	3,826,910.3	30,266,849.5	11,040,404.1	3,768,235.3	7,795,372.3	1,989,747.3	1,756,268.5	233,133.4	772,364.0	498,253.0	1,768,171.4	777,434.7	1,649,310.1	Wholesale of pharmaceutical and medical goods, perfumeries and toilet preparations	
46441	การขายส่งสินค้าทางเภสัชกรรม และทางการแพทย์	423	52,725,764.3	45,025,033.0	3,309,676.3	29,083,980.3	9,801,241.0	2,830,135.5	6,312,648.0	1,587,440.2	1,242,763.0	218,758.9	564,160.6	387,097.7	1,739,706.6	572,720.9	1,388,083.3	Wholesale of pharmaceutical and medical goods	
46442	การขายส่งเครื่องหอม	62	674,417.9	257,179.7	150,525.3	22,339.1	62,944.6	21,370.7	411,824.4	172,687.0	197,557.4	2,557.6	28,711.9	8,728.4	1,435.4	146.6	5,413.8	Wholesale of perfumeries	
46443	การขายส่งเครื่องสำอางและเครื่องประดับ	251	4,946,899.4	3,620,186.5	366,708.7	1,160,530.1	1,176,218.6	916,729.2	1,070,899.9	229,620.1	315,948.1	11,816.8	179,491.5	102,426.8	27,029.4	204,567.2	255,813.0	Wholesale of cosmetics and toilet preparations	
4649	การขายส่งของใช้ในครัวเรือนอื่นๆ	1,906	28,370,265.5	20,098,000.6	5,333,838.7	5,773,111.7	6,643,364.3	2,347,685.9	7,182,802.0	2,434,113.4	2,120,070.1	828,986.2	1,013,479.3	258,734.4	129,247.6	398,171.1	1,089,463.0	Wholesale of other household goods	
46491	การขายส่งอุปกรณ์ถ่ายภาพและทัศนศาสตร์	52	5,035,814.1	4,301,695.5	2,380,395.9	1,356,558.8	496,682.0	68,058.8	485,663.2	345,635.8	64,437.6	12,347.9	26,461.7	23,700.7	5,717.9	7,361.5	248,455.5	Wholesale of photographic and optical goods	
46492	การขายส่งนาฬิกา เครื่องประดับเพชรพลอย	746	10,809,141.5	8,385,988.8	1,423,465.1	2,576,590.7	3,219,198.0	1,166,734.9	1,945,281.6	749,064.6	639,839.4	88,895.8	295,030.7	89,119.2	35,791.1	47,540.8	477,871.0	Wholesale of watches, clocks and jewellery	
46493	การขายส่งเครื่องหนังและเครื่องใช้ สำหรับการเดินทาง	228	1,421,500.0	924,370.3	407,630.9	160,558.7	350,895.6	5,285.1	427,584.3	170,793.1	121,964.9	4,275.5	105,216.1	15,746.4	2,468.9	7,119.4	69,545.4	Wholesale of leather goods and travel accessories	
46494	การขายส่งเฟอร์นิเจอร์ ชนิดใช้ในครัวเรือน	136	3,838,857.0	1,855,752.7	421,713.2	359,675.4	705,697.4	368,666.8	1,880,943.6	316,993.7	408,336.4	566,369.2	220,798.6	39,860.7	23,422.3	305,162.6	102,160.7	Wholesale of household furniture	
46495	การขายส่งเครื่องดินเผา เครื่องแก้ว และเครื่องครัว	137	2,208,890.8	1,683,843.5	175,227.2	327,547.3	1,027,319.3	153,749.8	465,778.8	129,990.3	181,671.4	34,372.5	83,803.0	26,393.9	6,648.5	2,899.2	59,268.5	Wholesale of chinaware, glassware and kitchenware	
46499	การขายส่งของใช้ในครัวเรือนอื่นๆ ซึ่งมิได้จัดประเภทไว้ในที่อื่น	607	5,056,062.0	2,946,349.6	525,406.3	992,180.7	843,572.0	585,190.5	1,977,550.5	721,635.9	703,820.4	122,725.3	282,169.2	63,913.4	55,198.9	28,087.5	132,161.9	Wholesale of other household goods, n.e.c	
465	การขายส่งเครื่องจักร อุปกรณ์ และเครื่องมือเครื่องใช้	3,698	206,547,548.2	149,833,090.0	22,462,082.0	55,848,122.1	46,952,879.0	24,570,006.8	34,405,098.0	12,179,759.6	6,345,902.8	6,084,833.9	3,763,037.3	2,392,101.5	1,685,536.5	1,953,926.3	22,309,360.2	Wholesale of machinery, equipment and supplies	
4651	การขายส่งคอมพิวเตอร์ อุปกรณ์ต่อพ่วง และซอฟต์แวร์	289	17,303,884.5	14,699,960.4	3,544,789.9	6,293,290.8	2,737,935.4	2,123,944.4	1,609,133.3	235,507.9	453,886.2	494.2	174,942.7	519,684.1	92,595.8	132,022.4	994,790.8	Wholesale of computers, computer peripheral equipment and software	
46510	การขายส่งคอมพิวเตอร์ อุปกรณ์ต่อพ่วง และซอฟต์แวร์	289	17,303,884.5	14,699,960.4	3,544,789.9	6,293,290.8	2,737,935.4	2,123,944.4	1,609,133.3	235,507.9	453,886.2	494.2	174,942.7	519,684.1	92,595.8	132,022.4	994,790.8	Wholesale of computers, computer peripheral equipment and software	
4652	การขายส่งอุปกรณ์และชิ้นส่วนทาง อิเล็กทรอนิกส์และโทรคมนาคม	506	66,393,212.5	42,719,638.2	3,965,124.4	15,537,959.5	16,948,429.4	6,268,124.9	5,819,480.7	2,369,880.4	1,444,345.7	318,469.0	603,638.2	483,377.4	410,280.0	189,490.0	17,854,093.6	Wholesale of electronic and telecommunications equipment and parts	
46521	การขายส่งอุปกรณ์ และชิ้นส่วน อิเล็กทรอนิกส์	276	11,727,798.0	9,372,694.1	1,943,109.5	4,532,818.4	2,420,471.0	476,295.1	2,217,650.2	1,060,165.9	373,493.4	297,274.2	179,136.3	180,065.4	60,784.0	66,731.0	137,453.7	Wholesale of electronic equipment and parts	
46522	การขายส่งโทรศัพท์ และอุปกรณ์โทรคมนาคม	230	54,665,414.4	33,346,944.1	2,022,014.9	11,005,141.0	14,527,958.4	5,791,829.8	3,601,830.4	1,309,714.4	1,070,852.3	21,194.8	424,501.9	303,312.0	349,496.0	122,759.1	17,716,639.9	Wholesale of telephone and telecommunications equipment	
4653	การขายส่งเครื่องจักร อุปกรณ์ และเครื่องใช้ทางการเกษตร	233	10,266,880.2	7,623,362.0	1,025,161.8	2,552,506.9	3,450,258.2	595,435.1	2,600,272.6	992,091.2	394,308.8	583,329.2	233,700.9	61,092.2	20,838.8	314,911.5	43,245.5	Wholesale of agricultural machinery, equipment and supplies	
46530	การขายส่งเครื่องจักร อุปกรณ์ และเครื่องใช้ทางการเกษตร	233	10,266,880.2	7,623,362.0	1,025,161.8	2,552,506.9	3,450,258.2	595,435.1	2,600,272.6	992,091.2	394,308.8	583,329.2	233,700.9	61,092.2	20,838.8	314,911.5	43,245.5	Wholesale of agricultural machinery, equipment and supplies	
4659	การขายส่งเครื่องจักรและอุปกรณ์อื่นๆ	2,670	112,583,571.1	84,790,129.4	13,927,006.0	31,464,365.0	23,816,256.0	15,582,502.3	24,376,211.5	8,582,280.1	4,053,362.2	5,182,541.5	2,750,755.5	1,327,947.9	1,161,821.9	1,317,502.4	3,417,230.3	Wholesale of other machinery and equipment	
46591	การขายส่งอุปกรณ์การขนส่ง (ยกเว้น ยานยนต์ จักรยานยนต์ และรถจักรยาน)	45	1,435,735.3	922,562.4	96,366.4	226,182.0	545,725.3	54,288.8	475,184.7	346,150.3	54,426.6	-	32,121.6	19,299.4	19,580.0	3,606.8	37,988.1	Wholesale of transport equipment (except motor vehicles, motorcycles and bicycles)	

ตาราง 7 มูลค่าตามบัญชีของสินทรัพย์ของสถานประกอบการธุรกิจ ณ วันที่ 1 มกราคม 2554 จำแนกตามประเภทธุรกิจ (ต่อ)

TABLE 7 BOOK VALUE OF ASSETS OF BUSINESS ESTABLISHMENTS ON JANUARY 1, 2011 BY CATEGORY OF BUSINESS INDUSTRY (Cont'd)

(พันบาท In Thousand Baht)

รหัส Code	ประเภทธุรกิจ Business Industry	จำนวน สถาน- ประกอบกร Number of establishments	มูลค่าตามบัญชีของสินทรัพย์ต้นงวด Book value of assets on Jan. 1, 2011																สินทรัพย์อื่น ๆ Other assets	สินทรัพย์อื่น ๆ Category of business industry
			รวมทั้งสิ้น Total	สินทรัพย์หมุนเวียน Current assets						สินทรัพย์ถาวรสุทธิ Net fixed assets						สินทรัพย์อื่น ๆ Other assets				
				รวม Total	เงินสด Cash	ลูกหนี้การค้า (สุทธิ) Accounts receivable (net)	สินค้าคงเหลือ (สุทธิ) Stock or inventories (net)	สินทรัพย์ หมุนเวียนอื่นๆ Other current assets	รวม Total	ที่ดิน Land	อาคารและ สิ่งก่อสร้าง Building and construction	เครื่องจักร Machinery	ยานพาหนะ Vehicles	เครื่องใช้ สำนักงาน Office appliances	เครื่องมือ อื่นๆ Other Equipment		สินทรัพย์ ถาวรอื่น ๆ Other fixed assets			
46592	การขายส่งเครื่องจักรและอุปกรณ์งานวิศวกรรมโยธา งานเหมืองแร่และงานก่อสร้าง	94	8,908,178.6	5,123,844.5	603,963.2	1,300,908.5	2,827,876.6	391,096.1	3,688,918.3	2,333,767.1	433,484.6	63,937.9	163,396.9	30,896.8	63,622.8	599,812.2	95,415.8	Wholesale of civil engineering, mining and construction machinery		
46593	การขายส่งเครื่องจักรและอุปกรณ์ชนิดใช้ในทางอุตสาหกรรม	1,105	42,815,121.6	30,303,655.4	7,667,426.1	11,154,212.4	9,058,752.8	2,423,264.2	10,481,897.3	2,470,174.3	1,916,180.3	3,828,747.1	1,196,065.4	487,357.1	262,781.3	320,591.8	2,029,568.9	Wholesale of industrial machinery and equipment		
46594	การขายส่งเครื่องจักร อุปกรณ์ และเฟอร์นิเจอร์ชนิดใช้ในสำนักงาน	188	19,602,479.4	16,655,109.2	1,237,183.0	5,736,360.8	1,869,411.8	7,812,153.5	2,584,719.7	1,662,791.8	376,047.5	62,258.5	236,423.5	179,709.2	21,589.5	45,899.7	362,650.5	Wholesale of office machinery, equipment and furniture		
46599	การขายส่งเครื่องจักรและอุปกรณ์อื่นๆ ซึ่งมีได้จัดประเภทไว้ในที่อื่น	1,238	39,822,056.2	31,784,957.8	4,322,067.3	13,046,701.4	9,514,489.4	4,901,699.7	7,145,491.4	1,769,396.4	1,273,223.3	1,227,597.9	1,122,748.1	610,685.5	794,248.2	347,591.8	891,607.0	Wholesale of other machinery and equipment, n.e.c		
466	การขายส่งสินค้าเฉพาะประเภทอื่นๆ	5,566	1,331,545,083.9	238,805,126.0	30,692,649.6	88,050,328.7	84,824,982.7	35,237,165.0	1,046,352,671.1	22,800,470.3	32,154,903.9	23,260,165.0	6,871,295.6	1,767,419.0	950,544,938.0	8,953,479.3	46,387,286.8	Other specialized wholesale		
4661	การขายส่งเชื้อเพลิงแข็ง เชื้อเพลิงเหลว และเชื้อเพลิงก๊าซ รวมถึงผลิตภัณฑ์ที่เกี่ยวข้อง	298	44,703,035.0	25,037,986.7	9,756,315.3	5,909,300.2	8,270,167.0	1,102,204.2	13,469,242.6	3,730,674.1	5,380,995.5	3,001,489.2	475,117.7	317,740.7	290,419.0	272,806.5	6,195,805.6	Wholesale of solid, liquid and gaseous fuels and related products		
46611	การขายส่งเชื้อเพลิงแข็ง	87	13,920,865.2	9,935,107.9	328,269.4	2,250,297.6	7,027,134.2	329,406.8	3,398,806.1	1,394,429.9	1,016,324.6	537,548.6	65,288.0	184,549.5	193,228.7	7,436.7	586,951.2	Wholesale of solid fuels		
46612	การขายส่งเชื้อเพลิงเหลว	41	9,114,439.7	2,873,328.7	1,436,383.1	868,736.1	151,086.5	417,123.0	4,198,097.7	302,491.7	2,392,154.7	1,205,039.1	206,584.9	50,976.1	17,474.2	23,377.2	2,043,013.3	Wholesale of liquid fuels		
46613	การขายส่งเชื้อเพลิงก๊าซ	81	2,774,858.1	1,149,474.4	831,901.0	130,667.9	46,033.8	140,871.7	1,623,032.3	94,297.2	1,373,762.4	45,372.7	57,088.7	8,679.4	29,175.4	14,656.5	2,351.5	Wholesale of gaseous fuels		
46614	การขายส่งผลิตภัณฑ์ที่ได้จากการกลั่นปิโตรเลียม	89	18,892,871.9	11,080,075.7	7,159,761.8	2,659,598.6	1,045,912.5	214,802.8	4,249,306.5	1,939,455.2	598,753.8	1,213,528.8	146,156.1	73,535.8	50,540.7	227,336.1	3,563,489.7	Wholesale of refined petroleum products		
4662	การขายส่งโลหะและสินแร่โลหะ	895	90,227,283.6	55,466,068.2	4,863,605.5	18,738,724.1	20,838,888.4	11,024,850.1	15,325,855.3	3,354,768.2	4,721,961.6	4,435,202.7	1,226,993.8	319,183.9	836,078.7	431,666.4	19,435,360.1	Wholesale of metals and metal ores		
46621	การขายส่งสินแร่เหล็กและโลหะที่ไม่ใช่เหล็ก	72	2,930,926.8	1,630,570.4	321,330.5	327,733.9	712,491.8	269,014.3	1,001,879.0	243,510.9	553,021.8	58,880.6	80,154.2	47,104.2	4,417.8	14,789.5	298,477.4	Wholesale of ferrous and non-ferrous metal ores		
46622	การขายส่งเหล็ก เหล็กกล้า และโลหะที่ไม่ใช่เหล็กขั้นมูลฐาน	823	87,296,356.7	53,835,497.8	4,542,275.1	18,410,990.2	20,126,396.7	10,755,835.8	14,323,976.2	3,111,257.3	4,168,939.8	4,376,322.1	1,146,839.6	272,079.7	831,660.9	416,876.9	19,136,882.8	Wholesale of iron, steel and non-ferrous metal in primary forms		
4663	การขายส่งวัสดุก่อสร้าง เครื่องโลหะ อุปกรณ์และวัสดุสำหรับระบบท่อและระบบทำความร้อน	1,658	89,789,638.1	52,624,420.1	5,241,806.8	14,242,645.5	19,711,213.8	13,428,754.1	21,558,056.1	8,165,564.2	5,985,717.9	3,841,886.5	2,469,509.9	401,448.3	242,392.7	451,536.6	15,607,162.0	Wholesale of construction materials, hardware, plumbing and heating equipment and supplies		
46631	การขายส่งอิฐ หิน ปูน หินทราย และผลิตภัณฑ์คอนกรีต	222	13,343,352.2	7,551,396.2	720,197.6	1,959,913.1	4,591,854.3	279,431.1	5,492,999.4	1,332,620.3	2,049,626.6	1,292,409.0	685,653.9	64,728.0	57,878.5	10,083.0	298,956.6	Wholesale of bricks, stone, cement, sand and concrete products		
46632	การขายส่งไม้และผลิตภัณฑ์จากไม้แปรรูปขั้นต้น	324	16,728,826.8	4,560,659.4	761,520.8	1,363,278.5	2,004,425.1	431,435.0	4,226,818.3	1,233,121.8	552,116.7	1,743,243.8	512,162.8	29,293.1	33,847.2	123,032.9	7,941,349.2	Wholesale of wood in the rough and products of primary processing of wood		
46633	การขายส่งสี น้ำมันชักเงา และแล็กเกอร์	126	2,129,617.2	1,344,217.7	336,437.9	212,787.1	534,617.5	260,375.2	745,661.9	228,990.3	373,619.4	607.4	123,917.1	9,750.7	8,777.0	-	39,737.6	Wholesale of paints, varnishes and lacquers		
46634	การขายส่งอุปกรณ์ระบบท่อและเครื่องสุขภัณฑ์	227	14,784,561.5	9,364,181.5	967,512.7	4,307,279.5	3,163,183.8	926,205.5	3,142,857.9	2,129,530.3	473,096.0	132,359.1	281,454.1	57,861.8	24,922.0	43,634.6	2,277,522.1	Wholesale of plumbing and heating equipment and supplies and sanitary equipment		
46639	การขายส่งวัสดุก่อสร้างอื่นๆ	759	42,803,280.5	29,803,965.3	2,456,137.7	6,399,387.2	9,417,133.1	11,531,307.3	7,949,718.7	3,241,301.4	2,537,259.2	673,267.1	866,322.1	239,814.7	116,968.0	274,786.1	5,049,596.5	Wholesale of other construction materials		
4669	การขายส่งของเสียและเศษวัสดุและผลิตภัณฑ์อื่นๆ ซึ่งมีได้จัดประเภทไว้ในที่อื่น	2,715	1,106,825,127.2	105,676,651.0	10,830,922.0	49,159,658.9	36,004,713.5	9,681,356.5	995,999,517.1	7,549,463.8	16,066,228.9	11,981,586.6	2,699,674.2	729,046.2	949,176,047.6	7,797,469.9	5,148,959.1	Wholesale of waste and scrap and other products, n.e.c.		
46691	การขายส่งเคมีภัณฑ์ทางอุตสาหกรรม	652	92,178,089.3	61,056,305.0	6,613,219.7	30,893,309.7	19,823,377.6	3,726,398.1	28,762,088.5	2,685,055.6	11,246,322.3	10,878,857.0	1,132,918.0	443,735.6	355,424.3	2,019,775.6	2,359,695.9	Wholesale of industrial chemicals		
46692	การขายส่งปุ๋ยและเคมีภัณฑ์ทางการเกษตร	155	969,726,080.7	15,765,759.3	885,073.4	3,843,416.2	9,217,739.3	1,819,530.4	951,500,519.9	752,950.7	1,509,763.3	162,404.1	354,373.8	95,399.8	948,596,798.0	28,830.1	2,459,801.5	Wholesale of fertilizers and agrochemical products		
46693	การขายส่งยางพาราและพลาสติกขั้นต้น	160	20,918,330.6	14,521,737.6	1,274,587.6	9,180,152.7	2,379,942.9	1,687,054.4	6,347,845.6	332,238.7	410,525.9	43,886.6	119,334.7	23,555.8	12,497.0	5,405,806.9	48,747.4	Wholesale of rubber and plastic materials in primary forms		
46694	การขายส่งบรรจุภัณฑ์ชนิดใช้ในทางอุตสาหกรรม	186	5,916,378.2	4,564,498.6	127,434.3	1,628,656.6	1,024,754.4	1,783,653.3	1,335,313.4	134,457.7	981,344.5	73,381.2	87,548.6	17,409.7	41,171.6	-	16,566.2	Wholesale of industrial or commercial containers		

ตาราง 7 มูลค่าตามบัญชีของสินทรัพย์ของสถานประกอบการธุรกิจ ณ วันที่ 1 มกราคม 2554 จำแนกตามประเภทธุรกิจ (ต่อ)

TABLE 7 BOOK VALUE OF ASSETS OF BUSINESS ESTABLISHMENTS ON JANUARY 1, 2011 BY CATEGORY OF BUSINESS INDUSTRY (Cont'd)

(พันบาท In Thousand Baht)

รหัส Code	ประเภทธุรกิจ Business Industry	จำนวน สถาน- ประกอบกร Number of establishments	มูลค่าตามบัญชีของสินทรัพย์ต้นงวด Book value of assets on Jan. 1, 2011																สินทรัพย์อื่น ๆ Other assets	สินทรัพย์อื่น ๆ Category of business industry
			รวมทั้งสิ้น Total	สินทรัพย์หมุนเวียน Current assets			สินทรัพย์ถาวรสุทธิ Net fixed assets													
				รวม Total	เงินสด Cash	ลูกหนี้การค้า (สุทธิ) Accounts receivable (net)	สินค้าคงเหลือ (สุทธิ) Stock or inventories (net)	สินทรัพย์ หมุนเวียนอื่นๆ Other current assets	รวม Total	ที่ดิน Land	อาคารและ สิ่งก่อสร้าง Building and construction	เครื่องจักร Machinery	ยานพาหนะ Vehicles	เครื่องใช้ สำนักงาน Office appliances	เครื่องมือ อื่นๆ Other Equipment	สินทรัพย์ ถาวรอื่น ๆ Other fixed assets				
46695	การขายส่งของเสียและเศษวัสดุ ที่สามารถนำกลับมาใช้ใหม่	1,263	8,889,560.6	4,073,666.7	1,202,427.2	817,493.1	1,594,263.6	459,482.7	4,754,836.8	2,710,866.0	952,685.2	232,245.3	671,725.7	70,288.7	113,030.1	3,995.8	61,057.1	Wholesale of waste and scrap and materials for recycling		
46699	การขายส่งผลิตภัณฑ์อื่น ๆ ซึ่งมิได้จัดประเภทไว้ในที่อื่น	299	9,196,687.8	5,694,683.8	728,180.0	2,796,630.6	1,964,635.7	205,237.6	3,298,913.0	933,895.1	965,587.8	590,812.4	333,773.3	78,656.4	57,126.5	339,061.4	203,091.0	Wholesale of other products, n.e.c.		
469	การขายส่งสินค้าทั่วไป	360	34,713,354.5	18,681,628.4	1,496,719.2	9,477,374.6	3,707,919.0	3,999,615.6	5,744,949.3	2,005,114.0	2,889,937.4	13,856.0	386,803.1	93,511.4	75,066.9	280,660.5	10,286,776.8	Non-specialized wholesale trade		
46900	การขายส่งสินค้าทั่วไป	360	34,713,354.5	18,681,628.4	1,496,719.2	9,477,374.6	3,707,919.0	3,999,615.6	5,744,949.3	2,005,114.0	2,889,937.4	13,856.0	386,803.1	93,511.4	75,066.9	280,660.5	10,286,776.8	Non-specialized wholesale trade		
47	การขายปลีก (ยกเว้นยานยนต์ และจักรยานยนต์)	89,831	2,020,904,729.4	855,003,529.1	162,057,985.3	213,563,711.6	361,854,293.1	117,527,539.1	869,690,798.1	180,442,934.1	80,324,982.2	158,377,254.7	20,048,998.3	8,111,758.8	2,633,700.7	419,751,169.3	296,210,402.2	Retail trade (except of motor vehicles and motorcycles)		
471	ร้านขายปลีกสินค้าทั่วไป	38,488	831,676,345.5	323,506,032.5	42,642,998.4	9,381,138.2	251,738,488.9	19,743,407.0	503,602,684.1	116,937,610.9	15,077,117.3	319,565.9	4,461,947.6	1,089,259.7	784,408.9	364,932,773.8	4,567,628.8	Retail sale in non-specialized stores		
4711	ร้านขายปลีกอาหาร เครื่องดื่ม หรือยาสูบ เป็นสินค้าหลัก	31,779	793,619,694.1	297,595,188.9	40,626,979.8	7,292,602.2	242,450,779.5	7,224,827.4	491,770,404.5	111,902,086.3	9,875,437.9	170,728.4	3,469,164.7	791,483.3	673,796.9	364,887,707.0	4,254,100.7	Retail sale in non-specialized stores with food, beverages or tobacco predominating		
47111	ซูเปอร์มาร์เก็ต	135	15,044,788.6	9,815,445.5	919,190.1	393,051.5	2,303,653.2	6,199,550.6	1,693,041.5	1,046,304.8	328,686.9	2,093.0	53,903.7	92,346.4	120,846.4	48,860.4	3,536,301.7	Supermarkets		
47112	ดิสคัฟต์/ซูเปอร์เซ็นเตอร์/ ไฮเปอร์มาร์เก็ต	91	168,834,980.9	75,234,854.4	33,200,089.5	2,551,817.6	39,242,944.7	240,002.6	93,598,680.1	92,466,241.1	654,617.3	85,059.5	62,777.2	52,336.8	36,498.9	241,149.3	1,446.4	Discountstores/Supercenters/ Hypermarkets		
47113	ร้านสะดวกซื้อ/มินิมาร์ท	4,170	575,747,491.4	206,958,327.8	2,737,910.0	4,245,233.4	199,231,175.2	744,009.2	368,286,062.0	1,715,461.1	714,806.2	82,688.3	351,325.7	395,982.3	431,593.1	364,594,205.2	503,101.6	Convenience stores/Minimarts		
47114	ร้านขายของชำ	27,383	33,992,433.2	5,586,561.2	3,769,790.2	102,499.7	1,673,006.3	41,265.0	28,192,621.0	16,674,079.2	8,177,327.6	887.7	3,001,158.2	250,817.7	84,858.4	3,492.1	213,251.0	Grocery stores		
4719	ร้านขายปลีกสินค้าทั่วไปอื่นๆ	6,709	38,056,651.4	25,910,843.6	2,016,018.5	2,088,536.0	9,287,709.5	12,518,579.6	11,832,279.6	5,035,524.7	5,201,679.4	148,837.4	992,782.9	297,776.4	110,612.0	45,066.9	313,528.1	Other retail sale in non-specialized stores		
47190	ร้านขายปลีกสินค้าทั่วไปอื่นๆ	6,709	38,056,651.4	25,910,843.6	2,016,018.5	2,088,536.0	9,287,709.5	12,518,579.6	11,832,279.6	5,035,524.7	5,201,679.4	148,837.4	992,782.9	297,776.4	110,612.0	45,066.9	313,528.1	Other retail sale in non-specialized stores		
472	ร้านขายปลีกอาหาร เครื่องดื่ม และยาสูบ	3,452	11,332,060.5	5,551,302.1	1,016,933.9	2,289,019.2	1,843,972.1	401,376.8	5,530,181.1	2,930,379.1	1,884,637.6	59,878.2	547,776.8	46,562.3	54,911.1	6,036.0	250,577.2	Retail sale of food, beverages and tobacco in specialized stores		
4721	ร้านขายปลีกอาหาร	2,922	10,789,587.1	5,409,259.0	973,882.9	2,278,979.7	1,763,127.5	393,268.9	5,129,763.7	2,722,148.2	1,738,793.3	59,668.2	512,485.4	43,028.4	48,955.5	4,684.8	250,564.5	Retail sale of food in specialized stores		
47211	ร้านขายปลีกเนื้อสัตว์ และผลิตภัณฑ์เนื้อสัตว์	293	475,174.6	98,097.3	72,857.7	15,011.4	9,693.0	535.2	373,753.8	218,030.3	104,655.0	5,231.8	33,145.4	4,733.6	4,478.9	3,478.7	3,323.5	Retail sale of meat and meat products in specialized stores		
47212	ร้านขายปลีกปลาและผลิตภัณฑ์สัตว์น้ำ	135	405,947.6	126,560.3	69,827.1	8,917.6	42,560.4	5,255.2	279,387.3	200,499.3	32,217.2	4,475.3	39,070.6	691.9	2,433.1	-	-	Retail sale of fish and fish products in specialized stores		
47213	ร้านขายปลีกผักและผลไม้	603	1,360,463.9	378,969.6	188,831.4	1,005.3	189,021.3	111.5	981,494.4	229,672.0	625,910.3	-	119,783.3	2,665.1	3,463.8	-	-	Retail sale of fruit and vegetables in specialized stores		
47214	ร้านขายปลีกข้าว	549	1,310,883.2	155,476.5	76,336.1	18,464.7	57,473.2	3,202.5	1,139,020.6	545,340.0	451,095.0	18,300.0	118,158.0	1,066.9	5,060.7	-	16,386.1	Retail sale of rice in specialized stores		
47215	ร้านขายปลีกผลิตภัณฑ์ขนมอบ	560	1,805,457.8	649,260.5	84,037.6	84,380.9	141,722.3	339,119.6	1,144,536.4	802,111.7	204,504.2	10,965.1	105,194.6	2,468.2	18,711.3	581.3	11,660.9	Retail sale of bakery products in specialized stores		
47219	ร้านขายปลีกอาหารอื่นๆ	782	5,431,660.0	4,000,894.8	481,993.0	2,151,199.7	1,322,657.3	45,044.8	1,211,571.2	726,495.0	320,411.7	20,695.9	97,133.5	31,402.7	14,807.6	624.8	219,194.0	Retail sale of other food products in specialized stores		
4722	ร้านขายปลีกเครื่องดื่ม	522	528,019.2	128,636.4	42,409.1	10,039.6	75,845.5	342.2	399,370.1	207,450.9	145,588.4	210.0	35,291.4	3,522.5	5,955.7	1,351.3	12.8	Retail sale of beverages in specialized stores		
47221	ร้านขายปลีกเครื่องดื่มที่มีแอลกอฮอล์	138	361,119.6	108,527.6	30,890.5	4,783.1	72,585.7	268.3	252,579.2	146,696.4	81,079.3	-	22,621.6	2,130.9	51.0	-	12.8	Retail sale of alcohol beverages in specialized stores		
47222	ร้านขายปลีกเครื่องดื่มที่ไม่มีแอลกอฮอล์	384	166,899.7	20,108.8	11,518.6	5,256.4	3,259.8	73.9	146,790.9	60,754.5	64,509.1	210.0	12,669.9	1,391.6	5,904.7	1,351.3	-	Retail sale of non-alcohol beverages in specialized stores		
4723	ร้านขายปลีกผลิตภัณฑ์ยาสูบ	8	14,454.1	13,406.7	641.8	-	4,999.1	7,765.8	1,047.4	780.0	256.0	-	-	11.4	-	-	-	Retail sale of tobacco products in specialized stores		
47230	ร้านขายปลีกผลิตภัณฑ์ยาสูบ	8	14,454.1	13,406.7	641.8	-	4,999.1	7,765.8	1,047.4	780.0	256.0	-	-	11.4	-	-	-	Retail sale of tobacco products in specialized stores		

ตาราง 7 มูลค่าตามบัญชีของสินทรัพย์ของสถานประกอบการธุรกิจ ณ วันที่ 1 มกราคม 2554 จำแนกตามประเภทธุรกิจ (ต่อ)

TABLE 7 BOOK VALUE OF ASSETS OF BUSINESS ESTABLISHMENTS ON JANUARY 1, 2011 BY CATEGORY OF BUSINESS INDUSTRY (Cont'd)

(พันบาท In Thousand Baht)

รหัส Code	ประเภทธุรกิจ	จำนวน สถาน- ประกอบกร Number of establishments	มูลค่าตามบัญชีของสินทรัพย์ต้นงวด Book value of assets on Jan. 1, 2011															สินทรัพย์อื่น ๆ Other assets	ประเภทธุรกิจ Category of business industry
			รวมทั้งสิ้น Total	สินทรัพย์หมุนเวียน Current assets			สินทรัพย์ถาวรสุทธิ Net fixed assets					สินทรัพย์ Other fixed assets							
				รวม Total	เงินสด Cash	ลูกหนี้การค้า (สุทธิ) Accounts receivable (net)	สินค้าคงเหลือ (สุทธิ) Stock or inventories (net)	สินทรัพย์ หมุนเวียนอื่นๆ Other current assets	รวม Total	ที่ดิน Land	อาคารและ สิ่งก่อสร้าง Building and construction		เครื่องจักร Machinery	ยานพาหนะ Vehicles	เครื่องใช้ สำนักงาน Office appliances	เครื่องมือ อื่นๆ Other Equipment			
473	ร้านขายปลีกเชื้อเพลิงยานยนต์	966	798,316,956.9	282,337,492.8	69,364,694.5	149,551,918.8	12,897,337.9	50,523,541.6	239,785,288.3	11,213,258.4	16,299,116.3	156,097,184.4	1,979,655.0	2,711,014.2	380,556.4	51,104,503.6	276,194,175.8	Retail sale of automotive fuel in specialized stores	
4730	ร้านขายปลีกเชื้อเพลิงยานยนต์	966	798,316,956.9	282,337,492.8	69,364,694.5	149,551,918.8	12,897,337.9	50,523,541.6	239,785,288.3	11,213,258.4	16,299,116.3	156,097,184.4	1,979,655.0	2,711,014.2	380,556.4	51,104,503.6	276,194,175.8	Retail sale of automotive fuel in specialized stores	
47300	ร้านขายปลีกเชื้อเพลิงยานยนต์	966	798,316,956.9	282,337,492.8	69,364,694.5	149,551,918.8	12,897,337.9	50,523,541.6	239,785,288.3	11,213,258.4	16,299,116.3	156,097,184.4	1,979,655.0	2,711,014.2	380,556.4	51,104,503.6	276,194,175.8	Retail sale of automotive fuel in specialized stores	
474	ร้านขายปลีกอุปกรณ์การคมนาคม และอุปกรณ์สื่อสารโทรคมนาคม	3,379	32,699,935.0	26,944,840.1	4,919,745.9	9,347,249.8	9,309,765.3	3,368,079.2	4,890,478.2	693,711.8	1,597,984.5	51,718.2	1,310,145.9	810,301.0	188,480.2	238,136.5	864,616.7	Retail sale of information and communications equipment in specialized stores	
4741	ร้านขายปลีกคอมพิวเตอร์ อุปกรณ์ ต่อพ่วง ซอฟต์แวร์ และอุปกรณ์สื่อสาร โทรคมนาคม	2,835	28,689,554.1	23,608,629.6	4,618,797.0	8,450,978.6	7,309,566.0	3,229,288.0	4,355,927.1	604,078.4	1,325,202.8	39,902.6	1,232,412.6	758,174.6	158,393.0	237,763.2	724,997.5	Retail sale of computers, peripheral units, software and telecommunications equipment in specialized stores	
47411	ร้านขายปลีกคอมพิวเตอร์ และอุปกรณ์ต่อพ่วง	1,009	20,561,861.1	17,182,513.7	2,513,496.4	6,920,961.0	4,676,351.9	3,071,704.4	2,778,262.6	413,791.6	968,738.8	18,615.7	396,826.6	672,504.7	132,523.3	175,261.8	601,084.8	Retail sale of computers and peripheral units in specialized stores	
47412	ร้านขายปลีกเครื่องเล่นวีดีโอเกม และซอฟต์แวร์สำเร็จรูป	168	1,175,188.7	973,740.7	259,163.0	238,723.8	416,496.2	59,357.7	174,908.2	39,814.1	41,131.0	14,399.1	41,668.7	21,094.7	1,695.9	15,104.9	26,539.8	Retail sale of video game consoles and software in specialized stores	
47413	ร้านขายปลีกอุปกรณ์สื่อสารโทรคมนาคม	1,658	6,952,504.3	5,452,375.2	1,846,137.6	1,291,293.8	2,216,717.9	98,225.9	1,402,756.2	150,472.8	315,333.0	6,887.8	793,917.3	64,575.2	24,173.8	47,396.4	97,372.9	Retail sale of telecommunications equipment in specialized stores	
4742	ร้านขายปลีกอุปกรณ์ภาพและเสียง	544	4,010,380.9	3,336,210.6	300,948.9	896,271.2	2,000,199.3	138,791.2	534,551.1	89,633.4	272,781.8	11,815.6	77,733.3	52,126.4	30,087.3	373.3	139,619.3	Retail sale of audio and video equipment in specialized stores	
47420	ร้านขายปลีกอุปกรณ์ภาพและเสียง	544	4,010,380.9	3,336,210.6	300,948.9	896,271.2	2,000,199.3	138,791.2	534,551.1	89,633.4	272,781.8	11,815.6	77,733.3	52,126.4	30,087.3	373.3	139,619.3	Retail sale of audio and video equipment in specialized stores	
475	ร้านขายปลีกอุปกรณ์อื่นๆ ชนิดใช้ในครัวเรือน	11,062	142,238,579.6	85,379,224.8	11,235,287.0	22,974,019.4	31,716,345.7	19,453,572.8	51,655,901.7	18,131,385.2	23,530,570.5	1,235,629.1	5,938,848.2	1,448,472.3	609,534.3	761,462.2	5,203,453.1	Retail sale of other household equipment in specialized stores	
4751	ร้านขายปลีกสิ่งทอ	1,354	4,366,548.6	1,460,484.0	598,404.1	136,359.1	710,684.8	15,036.0	2,887,391.0	879,681.9	979,843.8	1,116.7	996,301.8	22,047.7	5,173.3	3,225.7	18,673.5	Retail sale of textiles in specialized stores	
47511	ร้านขายปลีกผ้า	637	2,229,990.7	748,908.6	302,412.4	78,949.7	366,831.3	715.1	1,479,250.2	262,880.4	338,473.6	-	860,291.2	11,796.5	2,933.7	2,874.8	1,831.9	Retail sale of fabrics in specialized stores	
47512	ร้านขายปลีกของใช้ในครัวเรือน ที่ทำจากผ้า	344	498,299.4	116,558.8	45,065.8	7,322.7	58,784.0	5,386.4	365,536.1	135,226.9	166,908.7	480.0	56,452.6	4,922.5	1,545.5	-	16,204.5	Retail sale of household articles of textiles in specialized stores	
47513	ร้านขายปลีกอุปกรณ์ตัดเย็บ	373	1,638,258.4	595,016.6	250,925.9	50,086.6	285,069.5	8,934.5	1,042,604.6	481,574.7	474,461.6	636.7	79,558.0	5,328.7	694.1	350.9	637.2	Retail sale of haberdashery in specialized stores	
4752	ร้านขายปลีกเครื่องโลหะ สี และกระจก	3,855	82,204,863.6	52,050,353.3	6,338,475.9	12,236,815.0	18,705,018.9	14,770,043.6	28,371,162.7	10,171,560.0	12,853,523.8	987,044.9	2,759,268.4	679,049.8	404,275.0	516,440.9	1,783,347.5	Retail sale of hardware, paints and glass in specialized stores	
47521	ร้านขายปลีกเครื่องมือโลหะ	776	8,757,642.6	6,606,684.8	1,610,488.6	2,698,857.3	2,123,444.1	173,894.8	2,146,226.1	715,984.7	772,889.3	117,949.9	237,932.1	176,528.0	40,097.5	84,844.6	4,731.7	Retail sale of hardware in specialized stores	
47522	ร้านขายปลีกสี น้ำมันชักเงา และแล็กเกอร์	249	2,161,311.1	1,438,072.4	559,494.2	227,728.4	498,883.0	151,966.9	699,766.3	216,983.5	237,325.8	92,732.6	136,620.9	9,927.7	2,975.8	3,200.0	23,472.3	Retail sale of paints, varnishes and lacquers in specialized stores	
47523	ร้านขายปลีกอุปกรณ์ระบบท่อ และเครื่องสุขภัณฑ์	378	12,724,669.4	5,262,679.4	410,690.5	1,539,099.1	2,875,966.1	436,923.7	6,852,287.1	2,354,702.8	3,728,661.7	155,085.2	189,881.2	146,614.0	149,713.9	127,628.1	609,702.9	Retail sale of plumbing, heating and sanitary equipment and supplies in specialized stores	
47524	ร้านขายปลีกวัสดุก่อสร้างอื่นๆ	1,472	26,051,034.7	14,430,415.4	1,295,873.6	4,800,310.8	6,645,413.7	1,688,817.3	11,170,658.7	4,758,882.5	3,858,643.1	431,440.1	1,649,192.3	171,998.2	132,414.2	168,088.3	449,960.6	Retail sale of other construction materials in specialized stores	
47525	ร้านขายปลีกวัสดุก่อสร้างหลายชนิด รวมถึงวัสดุอุปกรณ์และเครื่องมือ ชนิดนำไปใช้ทำงานได้ด้วยตัวเอง	980	32,510,205.8	24,312,501.3	2,461,929.0	2,970,819.3	6,561,312.0	12,318,441.0	7,502,224.4	2,125,006.4	4,256,003.8	189,837.0	545,641.9	173,981.9	79,073.5	132,679.8	695,480.0	Retail sale of a variety of construction materials including do-it-yourself material and equipment in specialized stores	
4753	ร้านขายปลีกพรม สีสปูพื้น วัสดุปูผนัง และปูพื้น	358	5,562,531.8	1,826,409.6	165,407.3	211,383.6	1,265,062.8	184,555.9	3,562,021.5	930,225.8	2,195,444.6	93,047.2	130,857.1	75,681.9	46,837.8	89,927.2	174,100.7	Retail sale of carpets, rugs, wall and floor coverings in specialized stores	

ตาราง 7 มูลค่าตามบัญชีของสินทรัพย์ของสถานประกอบการธุรกิจ ณ วันที่ 1 มกราคม 2554 จำแนกตามประเภทธุรกิจ (ต่อ)

TABLE 7 BOOK VALUE OF ASSETS OF BUSINESS ESTABLISHMENTS ON JANUARY 1, 2011 BY CATEGORY OF BUSINESS INDUSTRY (Cont'd)

		มูลค่าตามบัญชีของสินทรัพย์ต้นงวด Book value of assets on Jan. 1, 2011 (พันบาท In Thousand Baht)																
รหัส Code	ประเภทธุรกิจ Business industry	จำนวน สถาน- ประกอบการ Number of establishments	สินทรัพย์หมุนเวียน Current assets			สินทรัพย์ถาวรสุทธิ Net fixed assets										สินทรัพย์อื่น ๆ Other assets	ประเภทธุรกิจ Category of business industry	
			รวมทั้งสิ้น Total	รวม Total	เงินสด Cash	ลูกหนี้การค้า (สุทธิ) Accounts receivable (net)	สินค้าคงเหลือ (สุทธิ) Stock or inventories (net)	สินทรัพย์ หมุนเวียนอื่นๆ Other current assets	รวม Total	ที่ดิน Land	อาคารและ สิ่งก่อสร้าง Building and construction	เครื่องจักร Machinery	ยานพาหนะ Vehicles	เครื่องใช้ สำนักงาน Office appliances	เครื่องมือ อื่นๆ Other Equipment			สินทรัพย์ ถาวรอื่น ๆ Other fixed assets
47530	ร้านขายปลีกพรม ลีปูพื้น วัสดุปูผนัง และปูพื้น	358	5,562,531.8	1,826,409.6	165,407.3	211,383.6	1,265,062.8	184,555.9	3,562,021.5	930,225.8	2,195,444.6	93,047.2	130,857.1	75,681.9	46,837.8	89,927.2	174,100.7	Retail sale of carpets, rugs, wall and floor coverings in specialized stores
4759	ร้านขายปลีกเครื่องใช้ไฟฟ้า เฟอร์นิเจอร์ อุปกรณ์ไฟฟ้าสำหรับโถงแสงสว่าง และของใช้อื่นๆ ในครัวเรือน	5,495	50,104,635.7	30,041,977.9	4,132,999.7	10,389,461.8	11,035,579.1	4,483,937.3	16,835,326.5	6,149,917.5	7,501,758.3	154,420.3	2,052,420.9	671,692.9	153,248.2	151,868.5	3,227,331.4	Retail sale of electrical household appliances, furniture, lighting equipment and other household articles in specialized stores
47591	ร้านขายปลีกเฟอร์นิเจอร์ชนิดใช้ในครัวเรือน	1,231	8,569,382.4	4,226,800.5	751,568.3	1,018,122.3	1,789,455.9	667,654.0	4,026,618.2	1,343,810.2	1,969,788.7	13,247.1	488,025.7	90,564.2	38,376.8	82,805.3	315,963.8	Retail sale of household furniture in specialized stores
47592	ร้านขายปลีกเครื่องดินเผา เครื่องแก้ว และเครื่องครัว	664	2,152,558.2	1,197,162.6	173,806.6	275,148.2	494,574.9	253,633.0	898,951.8	355,380.6	254,087.1	25,285.5	207,003.3	39,153.1	14,607.4	3,434.7	56,443.8	Retail sale of chinaware, glassware and kitchenware in specialized stores
47593	ร้านขายปลีกอุปกรณ์ไฟฟ้า สำหรับโถงแสงสว่าง	545	4,820,344.6	2,890,496.4	566,542.9	680,223.2	1,230,313.4	413,417.0	1,487,502.2	744,798.2	417,705.3	704.3	247,594.5	57,028.5	18,230.5	1,440.9	442,346.0	Retail sale of lighting equipment in specialized stores
47594	ร้านขายปลีกเครื่องดนตรี และอุปกรณ์ที่เกี่ยวข้อง	139	989,298.2	655,399.3	272,714.9	81,762.1	290,681.5	10,240.7	230,105.0	160,765.6	34,700.3	578.6	21,591.3	4,339.7	2,162.8	5,966.7	103,793.9	Retail sale of musical instruments and related equipment in specialized stores
47595	ร้านขายปลีกเครื่องใช้ไฟฟ้า ชนิดใช้ในครัวเรือน	1,874	30,487,122.8	19,923,757.0	2,151,637.6	8,133,893.3	6,517,192.5	3,121,033.6	8,271,836.3	2,584,674.8	4,185,929.6	100,791.8	842,429.1	457,009.3	65,440.3	35,561.4	2,291,529.4	Retail sale of electrical household appliances in specialized stores
47599	ร้านขายปลีกของใช้อื่นๆ ในครัวเรือน ซึ่งมีได้จัดประเภทไว้ในที่อื่น	1,042	3,085,929.6	1,148,362.1	216,729.3	200,312.7	713,360.9	17,959.1	1,920,313.0	960,488.0	639,547.1	13,812.8	245,777.0	23,598.2	14,430.4	22,659.4	17,254.5	Retail sale of other household articles, n.e.c in specialized stores
476	ร้านขายปลีกสินค้าวัฒนธรรม และนันทนาการ	5,134	27,366,819.0	15,931,536.4	2,076,750.1	2,615,843.3	6,245,990.7	4,992,952.3	9,983,569.3	4,373,857.3	3,718,954.2	95,643.7	1,062,615.4	425,381.6	93,533.8	213,583.3	1,451,713.2	Retail sale of cultural and recreation goods in specialized stores
4761	ร้านขายปลีกหนังสือ หนังสือพิมพ์ และเครื่องเขียน	1,688	14,901,214.9	9,948,573.3	652,969.2	1,807,819.9	3,966,493.5	3,521,290.7	3,998,322.0	1,512,059.2	1,425,813.9	66,813.3	450,094.1	301,157.5	51,211.9	191,172.1	954,319.6	Retail sale of books, newspapers and stationary in specialized stores
47611	ร้านขายปลีกหนังสือ หนังสือพิมพ์ วารสาร และนิตยสาร	862	3,372,022.7	1,840,366.0	277,865.7	512,340.6	904,759.9	145,399.8	1,035,933.7	264,947.6	376,914.9	-	153,795.4	41,569.5	22,288.1	176,418.2	495,723.0	Retail sale of books, newspapers, periodicals and magazines in specialized stores
47612	ร้านขายปลีกเครื่องเขียน และเครื่องใช้สำนักงาน	826	11,529,192.2	8,108,207.3	375,103.6	1,295,479.3	3,061,733.6	3,375,890.9	2,962,388.3	1,247,111.5	1,048,899.0	66,813.3	296,298.7	259,588.0	28,923.8	14,753.9	458,596.6	Retail sale of stationary and office supplies in specialized stores
4762	ร้านขายปลีกสื่อบันทึกเสียงและภาพ	344	470,494.1	257,968.7	55,441.7	83,569.6	100,175.4	18,781.9	210,665.6	159,824.9	3,754.5	6,024.0	33,936.4	4,020.3	2,737.4	368.1	1,859.8	Retail sale of music and video recordings in specialized stores
47620	ร้านขายปลีกสื่อบันทึกเสียงและภาพ	344	470,494.1	257,968.7	55,441.7	83,569.6	100,175.4	18,781.9	210,665.6	159,824.9	3,754.5	6,024.0	33,936.4	4,020.3	2,737.4	368.1	1,859.8	Retail sale of music and video recordings in specialized stores
4763	ร้านขายปลีกเครื่องกีฬา	607	5,480,954.7	3,448,023.3	647,337.0	579,888.3	1,449,621.0	771,177.0	1,641,401.1	715,991.9	666,360.4	1,168.6	160,234.8	51,667.7	25,490.3	20,487.5	391,530.3	Retail sale of sporting equipment in specialized stores
47630	ร้านขายปลีกเครื่องกีฬา	607	5,480,954.7	3,448,023.3	647,337.0	579,888.3	1,449,621.0	771,177.0	1,641,401.1	715,991.9	666,360.4	1,168.6	160,234.8	51,667.7	25,490.3	20,487.5	391,530.3	Retail sale of sporting equipment in specialized stores
4764	ร้านขายปลีกเกมและของเล่น	478	871,199.7	478,356.0	188,557.1	52,934.9	223,280.7	13,583.3	391,192.6	176,747.8	103,240.1	8,600.0	82,883.7	16,044.4	3,676.6	-	1,651.2	Retail sale of games and toys in specialized stores
47640	ร้านขายปลีกเกมและของเล่น	478	871,199.7	478,356.0	188,557.1	52,934.9	223,280.7	13,583.3	391,192.6	176,747.8	103,240.1	8,600.0	82,883.7	16,044.4	3,676.6	-	1,651.2	Retail sale of games and toys in specialized stores
4769	ร้านขายปลีกสินค้าอื่นๆ ด้านวัฒนธรรม และนันทนาการ	2,017	5,642,955.7	1,798,615.2	532,445.0	91,630.7	506,420.0	668,119.4	3,741,988.1	1,809,233.5	1,519,785.4	13,037.8	335,466.4	52,491.7	10,417.7	1,555.6	102,352.4	Retail sale of other cultural and recreation goods in specialized stores
47691	ร้านขายปลีกผลิตภัณฑ์งานฝีมือคนไทย และของที่ระลึก	438	1,480,152.8	565,307.3	361,646.8	27,931.8	169,958.9	5,769.8	912,802.9	479,650.0	266,556.1	11,277.1	144,589.4	9,083.4	1,516.7	130.2	2,042.6	Retail sale of Thai handicrafts and souvenirs in specialized stores
47699	ร้านขายปลีกสินค้าอื่นๆ ด้านวัฒนธรรม และนันทนาการ ซึ่งมีได้จัดประเภทไว้ในที่อื่น	1,579	4,162,803.0	1,233,307.9	170,798.2	63,698.9	336,461.1	662,349.7	2,829,185.2	1,329,583.5	1,253,229.2	1,760.7	190,877.0	43,408.3	8,901.0	1,425.5	100,309.9	Retail sale of other cultural and recreation goods, n.e.c in specialized stores

ตาราง 7 มูลค่าตามบัญชีของสินทรัพย์ของสถานประกอบการธุรกิจ ณ วันที่ 1 มกราคม 2554 จำนวนตามประเภทธุรกิจ (ต่อ)

TABLE 7 BOOK VALUE OF ASSETS OF BUSINESS ESTABLISHMENTS ON JANUARY 1, 2011 BY CATEGORY OF BUSINESS INDUSTRY (Cont'd)

(พันบาท In Thousand Baht)

รหัส Code	ประเภทธุรกิจ Business Industry	จำนวน สถาน- ประกอบกร Number of establishments	มูลค่าตามบัญชีของสินทรัพย์ต้นงวด Book value of assets on Jan. 1, 2011														สินทรัพย์อื่น ๆ Other assets	สินทรัพย์อื่น ๆ Category of business industry
			รวมทั้งสิ้น Total	สินทรัพย์หมุนเวียน Current assets			สินทรัพย์ถาวรสุทธิ Net fixed assets											
				รวม Total	เงินสด Cash	ลูกหนี้การค้า (สุทธิ) Accounts receivable (net)	สินค้าคงเหลือ (สุทธิ) Stock or inventories (net)	สินทรัพย์ หมุนเวียนอื่นๆ Other current assets	รวม Total	ที่ดิน Land	อาคารและ สิ่งก่อสร้าง Building and construction	เครื่องจักร Machinery	ยานพาหนะ Vehicles	เครื่องใช้ สำนักงาน Office appliances	เครื่องมือ อื่นๆ Other Equipment	สินทรัพย์ ถาวรอื่น ๆ Other fixed assets		
477	ร้านขายปลีกสินค้าประเภทอื่นๆ	27,125	146,347,700.2	94,910,255.2	24,295,366.1	14,405,639.9	42,600,163.7	13,609,085.5	50,311,551.2	25,380,111.4	16,258,151.5	445,697.1	4,463,959.2	1,029,517.4	480,892.3	2,253,222.3	1,125,893.8	Retail sale of other goods in specialized stores
4771	ร้านขายปลีกเสื้อผ้า รองเท้า และเครื่องหนัง	12,539	21,427,650.6	9,438,478.9	2,829,405.3	946,741.7	5,449,403.9	212,928.0	11,904,135.6	6,349,293.9	3,926,670.9	8,817.4	1,211,861.9	122,772.6	67,985.2	216,735.7	85,036.0	Retail sale of clothing, footwear and leather articles in specialized stores
47711	ร้านขายปลีกเสื้อผ้า	9,891	16,366,394.0	6,710,713.5	1,848,467.9	563,966.1	4,169,784.1	128,495.4	9,590,586.0	5,634,081.3	2,788,730.8	987.2	844,002.7	64,000.4	54,917.8	203,865.9	65,094.5	Retail sale of clothing in specialized stores
47712	ร้านขายปลีกรองเท้า	1,529	1,998,117.5	751,465.8	407,480.5	9,267.2	321,606.4	13,111.7	1,246,651.8	139,337.3	851,428.4	428.5	206,232.0	41,235.8	7,924.5	65.3	-	Retail sale of footwear in specialized stores
47713	ร้านขายปลีกเครื่องหนัง	1,119	3,063,139.0	1,976,299.7	573,456.9	373,508.5	958,013.4	71,320.9	1,066,897.8	575,875.3	286,511.8	7,401.7	161,627.1	17,536.4	5,140.9	12,804.5	19,941.5	Retail sale of leather articles in specialized stores
4772	ร้านขายปลีกสินค้าทางเภสัชกรรม และเวชภัณฑ์ เครื่องหอม และเครื่องสำอาง	5,307	44,239,763.8	22,824,799.3	5,371,919.7	3,607,826.0	6,812,227.8	7,032,825.8	20,962,584.6	11,092,051.8	7,304,206.3	213,628.8	1,001,783.6	409,585.3	239,315.7	702,013.1	452,379.9	Retail sale of pharmaceutical and medical goods, perfumeries and toilet preparation in specialized stores
47721	ร้านขายปลีกสินค้าทางเภสัชกรรม และเวชภัณฑ์	3,950	18,109,190.9	9,449,105.2	3,978,184.4	2,086,429.6	2,227,625.6	1,156,865.6	8,474,417.4	2,273,890.6	4,224,469.7	161,841.1	733,666.8	267,764.4	150,478.8	662,306.0	185,668.2	Retail sale of pharmaceutical and medical goods in specialized stores
47722	ร้านขายปลีกเครื่องหอม	165	1,217,788.7	947,762.9	518,100.8	208,286.2	220,611.6	764.3	240,824.1	74,529.3	103,950.8	3,126.5	40,427.3	5,893.0	11,745.1	1,152.1	29,201.7	Retail sale of perfumeries in specialized stores
47723	ร้านขายปลีกเครื่องสำอาง และเครื่องสำอาง	1,192	24,912,784.2	12,427,931.1	875,634.4	1,313,110.3	4,363,990.5	5,875,195.9	12,247,343.2	8,743,631.8	2,975,785.8	48,661.1	227,689.5	135,927.9	77,091.9	38,555.1	237,509.9	Retail sale of cosmetics and toilet preparations in specialized stores
4773	ร้านขายปลีกสินค้าใหม่อื่นๆ	8,145	77,759,204.3	60,659,923.9	14,930,441.3	9,630,811.3	29,768,785.2	6,329,886.0	16,528,903.0	7,772,084.0	4,663,027.3	220,179.2	1,895,030.0	481,640.3	163,015.8	1,333,926.6	570,377.4	Other retail sale of new goods in specialized stores
47731	ร้านขายปลีกนาฬิกา แวนตา และอุปกรณ์ถ่ายภาพ	1,547	25,369,126.8	21,894,557.3	5,084,124.4	4,654,558.9	6,663,235.2	5,492,638.7	3,385,485.8	983,387.4	548,739.4	157,238.6	355,982.2	89,537.8	39,130.6	1,211,469.8	89,083.8	Retail sale of watches, eyeglasses and photographic equipment in specialized stores
47732	ร้านขายปลีกเครื่องประดับเพชรพลอย	3,026	38,625,571.7	31,857,859.5	8,069,019.5	3,120,684.9	20,014,984.9	653,170.2	6,348,946.8	3,462,130.4	2,008,564.2	18,325.9	485,536.2	289,571.4	42,508.1	42,310.7	418,765.4	Retail sale of jewellery in specialized stores
47733	ร้านขายปลีกดอกไม้ ต้นไม้ และอุปกรณ์ที่เกี่ยวข้อง	838	3,977,900.4	945,148.5	431,840.0	167,127.0	317,702.5	28,479.1	3,029,090.1	2,046,542.8	694,597.3	4,126.4	242,345.6	23,958.1	17,520.0	-	3,661.8	Retail sale of flowers, plants and related equipment in specialized stores
47734	ร้านขายปลีกสัตว์เลี้ยง และอุปกรณ์ที่เกี่ยวข้อง	1,329	3,153,705.0	1,983,260.3	424,719.6	485,918.0	1,056,097.2	16,525.6	1,140,430.1	393,675.7	308,396.5	8,002.3	367,339.6	26,266.0	36,750.1	-	30,014.6	Retail sale of pet animals and related equipment in specialized stores
47735	ร้านขายปลีกก๊าซบรรจุถัง ถ่านไม้ และเชื้อเพลิงอื่นๆ สำหรับใช้ในครัวเรือน	579	1,516,687.4	412,741.4	201,982.5	85,791.0	123,160.2	1,807.7	1,103,946.0	388,040.3	366,269.6	12,520.0	253,581.4	3,977.9	7,454.1	72,102.7	-	Retail sale of household fuel oil, bottled gas, wood and other fuel in specialized stores
47739	ร้านขายปลีกสินค้าใหม่อื่นๆ ซึ่งมีได้จัดประเภทไว้ในที่อื่น	826	5,116,212.9	3,566,356.9	718,755.3	1,116,731.6	1,593,605.2	137,264.8	1,521,004.2	498,307.5	736,460.4	19,966.0	190,244.8	48,329.1	19,652.9	8,043.4	28,851.8	Other retail sale of new goods, n.e.c in specialized stores
4774	ร้านขายปลีกสินค้าใช้แล้ว	1,134	2,921,081.6	1,987,053.1	1,163,599.9	220,260.8	569,746.8	33,445.6	915,927.9	166,681.8	364,246.9	3,071.7	355,283.8	15,519.2	10,577.6	546.9	18,100.5	Retail sale of second-hand goods
47741	ร้านขายปลีกโบราณวัตถุ	359	820,895.1	502,505.7	67,041.4	51,285.8	380,455.1	3,723.3	318,389.5	23,386.3	256,429.0	-	33,335.8	2,064.3	3,174.1	-	-	Retail sale of antiques
47742	ร้านขายปลีกเสื้อผ้า รองเท้า และเครื่องหนัง ที่ใช้แล้ว	290	201,253.4	22,423.6	11,917.8	1,381.9	8,399.0	724.8	178,829.8	-	272.0	-	172,480.9	1,102.1	4,974.8	-	-	Retail sale of second hand clothing, footwear and leather articles
47743	ร้านขายปลีกคอมพิวเตอร์และอุปกรณ์สื่อสารโทรคมนาคมที่ใช้แล้ว	96	358,473.0	323,193.3	58,842.1	153,817.9	91,886.8	18,646.5	28,181.7	2,000.0	4,298.3	3,034.0	13,464.6	4,657.4	322.0	405.4	7,098.0	Retail sale of second hand computer and telecommunication electric
47744	ร้านขายปลีกเครื่องใช้ไฟฟ้า และอิเล็กทรอนิกส์ ชนิดใช้ในครัวเรือนที่ใช้แล้ว	94	212,684.7	53,561.4	18,661.9	2.9	34,366.0	530.7	149,333.9	63,647.0	59,381.1	-	23,590.5	1,927.8	787.4	-	9,789.4	Retail sale of second hand electric household appliances and consumer electronics
47745	ร้านขายปลีกหนังสือ หนังสือพิมพ์ วารสาร และนิตยสาร ที่ใช้แล้ว	72	79,552.0	12,068.3	3,113.5	-	8,369.4	585.5	66,990.4	-	1,694.1	-	62,962.6	1,627.5	706.2	-	493.2	Retail sale of second hand books, newspapers, periodicals and magazines
47749	ร้านขายปลีกสินค้าใช้แล้วอื่นๆ	223	1,248,223.4	1,073,300.8	1,004,023.3	13,772.3	46,270.6	9,234.7	174,202.7	77,648.4	42,172.4	37.7	49,449.3	4,140.1	613.3	141.5	719.9	Retail sale of other second-hand goods
479	การขายปลีกโดยไม่มีร้าน	225	30,926,332.7	20,442,845.1	6,506,209.5	2,998,882.9	5,502,228.8	5,435,523.8	3,931,144.2	782,620.0	1,958,450.2	71,938.1	284,050.3	551,250.4	41,383.5	241,451.6	6,552,343.5	Retail trade not in stores, stalls or markets
4791	การขายปลีกโดยการรับสั่งสินค้า ทางไปรษณีย์ โทรทัศน์ วิทยุ โทรศัพท์ และทางอินเตอร์เน็ต	36	175,685.1	153,781.6	48,618.0	77,491.7	6,640.2	21,031.6	20,225.4	4,000.0	4,023.7	-	4,162.1	4,948.2	348.0	2,743.4	1,678.2	Retail sale via mail order houses or via internet

ตาราง 7 มูลค่าตามบัญชีของสินทรัพย์ของสถานประกอบการธุรกิจ ณ วันที่ 1 มกราคม 2554 จำแนกตามประเภทธุรกิจ (ต่อ)

TABLE 7 BOOK VALUE OF ASSETS OF BUSINESS ESTABLISHMENTS ON JANUARY 1, 2011 BY CATEGORY OF BUSINESS INDUSTRY (Cont'd)

(พันบาท In Thousand Baht)

		มูลค่าตามบัญชีของสินทรัพย์ต้นงวด Book value of assets on Jan. 1, 2011																
รหัส Code	จำนวน สถาน- ประกอบกร ประเภทธุรกิจ Number of establishments	สินทรัพย์หมุนเวียน Current assets			สินทรัพย์ถาวรสุทธิ Net fixed assets							สินทรัพย์อื่น ๆ Other assets		ประเภทธุรกิจ Category of business industry				
		รวมทั้งสิ้น Total	รวม Total	เงินสด Cash	ลูกหนี้การค้า (สุทธิ) Accounts receivable (net)	สินค้าคงเหลือ (สุทธิ) Stock or inventories (net)	สินทรัพย์ หมุนเวียนอื่นๆ Other current assets	รวม Total	ที่ดิน Land	อาคารและ สิ่งก่อสร้าง Building and construction	เครื่องจักร Machinery	ยานพาหนะ Vehicles	เครื่องใช้ สำนักงาน Office appliances		เครื่องมือ อื่นๆ Equipment Other	สินทรัพย์ ถาวรอื่น ๆ Other fixed assets		
47911	การขายปลีกโดยการรับสั่งสินค้าทาง ไปรษณีย์ โทรทัศน์ วิทยุ และโทรศัพท์	12	144,004.8	136,790.3	39,442.3	74,811.7	1,894.7	20,641.6	7,100.2	-	-	-	2,715.0	1,481.8	160.0	2,743.4	114.3	Retail sale via mail order houses
47912	การขายปลีกทางอินเทอร์เน็ต	24	31,680.4	16,991.3	9,175.7	2,680.0	4,745.5	390.1	13,125.2	4,000.0	4,023.7	-	1,447.1	3,466.4	188.0	-	1,563.8	Retail sale via internet
4799	การขายปลีกโดยไม่มีร้านค้าปลีกอื่น ๆ	189	30,750,647.6	20,289,063.5	6,457,591.5	2,921,391.2	5,495,588.6	5,414,492.2	3,910,918.8	778,620.0	1,954,426.6	71,938.1	279,888.2	546,302.1	41,035.5	238,708.2	6,550,665.3	Other retail sale not in stores, stalls or markets
47991	การขายตรง	189	30,750,647.6	20,289,063.5	6,457,591.5	2,921,391.2	5,495,588.6	5,414,492.2	3,910,918.8	778,620.0	1,954,426.6	71,938.1	279,888.2	546,302.1	41,035.5	238,708.2	6,550,665.3	Retail sale by direct sales
55	ที่พักแรม	770	198,587,027.1	17,219,811.5	2,960,591.8	1,844,123.0	753,727.3	11,712,829.4	141,807,819.6	42,848,621.3	68,043,961.6	5,288,014.4	1,807,435.7	5,529,281.1	11,146,669.3	7,143,766.2	39,507,936.0	Accommodation
551	ที่พักแรมระยะสั้น	748	198,382,833.7	17,219,811.5	2,919,191.8	1,844,083.0	753,707.2	11,702,829.4	141,655,086.2	42,771,684.3	67,969,596.6	5,288,014.4	1,807,348.2	5,528,757.1	11,146,669.3	7,143,016.2	39,507,936.0	Short term accommodation activities
5510	ที่พักแรมระยะสั้น	748	198,382,833.7	17,219,811.5	2,919,191.8	1,844,083.0	753,707.2	11,702,829.4	141,655,086.2	42,771,684.3	67,969,596.6	5,288,014.4	1,807,348.2	5,528,757.1	11,146,669.3	7,143,016.2	39,507,936.0	Short term accommodation activities
55101	โรงแรมและรีสอร์ท	625	196,363,460.3	16,929,724.7	2,750,139.8	1,778,680.8	752,249.3	11,648,654.7	139,958,359.8	41,943,715.0	67,209,551.9	5,288,014.4	1,774,973.0	5,495,087.7	11,104,083.3	7,142,934.7	39,475,375.8	Hotels and resort hotels
55102	เกสต์เฮาส์	119	1,966,150.0	288,076.8	167,042.0	65,402.2	1,457.9	54,174.7	1,645,513.0	827,769.3	709,624.8	-	31,792.9	33,658.4	42,586.1	81.5	32,560.3	Guesthouses
55109	ที่พักแรมระยะสั้นอื่นๆ สำหรับ นักเดินทาง/นักท่องเที่ยว	4	53,223.4	2,010.0	2,010.0	-	-	-	51,213.4	200.0	50,420.0	-	582.4	11.0	-	-	-	Other short term accommodation activities
559	ที่พักแรมประเภทอื่นๆ	22	204,193.4	51,460.0	41,400.0	40.0	20.0	10,000.0	152,733.4	76,937.0	74,364.9	70.0	87.5	524.0	-	750.0	-	Other accommodation
5590	ที่พักแรมประเภทอื่นๆ	22	204,193.4	51,460.0	41,400.0	40.0	20.0	10,000.0	152,733.4	76,937.0	74,364.9	70.0	87.5	524.0	-	750.0	-	Other accommodation
55901	การบริหารห้องพักหรือที่พักอาศัย สำหรับนักเรียน/นักศึกษา	22	204,193.4	51,460.0	41,400.0	40.0	20.0	10,000.0	152,733.4	76,937.0	74,364.9	70.0	87.5	524.0	-	750.0	-	Accommodation for students
56	การบริหารอาหารและเครื่องดื่ม	35,645	178,126,148.1	60,722,235.4	23,779,791.8	9,218,093.6	8,689,068.4	19,035,281.6	101,163,992.6	50,440,451.3	16,420,035.3	868,175.3	6,990,271.5	17,471,416.5	5,482,585.9	3,491,056.7	16,239,920.1	Food and beverage service activities
561	การบริหารอาหาร	30,584	172,116,087.9	57,635,920.1	21,614,652.9	8,798,475.2	8,415,693.0	18,807,099.0	98,411,198.5	49,255,324.4	15,876,005.3	789,439.7	6,513,359.1	17,275,228.4	5,233,917.3	3,467,924.4	16,068,969.2	Restaurants and mobile food service activities
5610	การบริหารอาหาร	30,584	172,116,087.9	57,635,920.1	21,614,652.9	8,798,475.2	8,415,693.0	18,807,099.0	98,411,198.5	49,255,324.4	15,876,005.3	789,439.7	6,513,359.1	17,275,228.4	5,233,917.3	3,467,924.4	16,068,969.2	Restaurants and mobile food service activities
56101	การบริหารอาหารในภัตตาคาร/ร้านอาหาร	30,584	172,116,087.9	57,635,920.1	21,614,652.9	8,798,475.2	8,415,693.0	18,807,099.0	98,411,198.5	49,255,324.4	15,876,005.3	789,439.7	6,513,359.1	17,275,228.4	5,233,917.3	3,467,924.4	16,068,969.2	Restaurants activities
562	การบริหารจัดเลี้ยงนอกสถานที่ และการบริการอาหารประเภทอื่นๆ	1,092	2,150,892.7	1,615,641.7	1,264,434.6	287,016.9	48,171.2	16,018.9	403,424.7	155,008.4	142,158.1	1,640.3	49,573.8	26,553.2	25,130.0	3,360.9	131,826.4	Event catering and other food service activities
5621	การบริหารจัดเลี้ยงนอกสถานที่	90	1,987,265.1	1,467,745.5	1,116,539.4	287,016.7	48,170.4	16,018.9	387,693.3	155,008.4	142,158.1	1,640.3	46,567.8	19,839.8	19,118.0	3,360.9	131,826.4	Event catering
56210	การบริหารจัดเลี้ยงนอกสถานที่	90	1,987,265.1	1,467,745.5	1,116,539.4	287,016.7	48,170.4	16,018.9	387,693.3	155,008.4	142,158.1	1,640.3	46,567.8	19,839.8	19,118.0	3,360.9	131,826.4	Event catering
5629	การบริหารอาหารประเภทอื่นๆ	1,002	163,627.6	147,896.2	147,896.2	0.2	0.8	-	15,731.4	-	-	-	3,006.0	6,713.4	6,012.0	-	-	Other food service activities
56292	การดำเนินงานของโรงอาหาร	1,002	163,627.6	147,896.2	147,896.2	0.2	0.8	-	15,731.4	-	-	-	3,006.0	6,713.4	6,012.0	-	-	Operation of canteen
563	การบริหารเครื่องดื่ม	3,969	3,859,167.5	1,470,673.6	900,704.3	132,601.4	225,204.2	212,163.7	2,349,369.3	1,030,118.4	401,872.0	77,095.3	427,338.7	169,634.9	223,538.7	19,771.4	39,124.5	Beverage serving activities
5630	การบริหารเครื่องดื่ม	3,969	3,859,167.5	1,470,673.6	900,704.3	132,601.4	225,204.2	212,163.7	2,349,369.3	1,030,118.4	401,872.0	77,095.3	427,338.7	169,634.9	223,538.7	19,771.4	39,124.5	Beverage serving activities
56301	การบริหารเครื่องดื่มที่มีแอลกอฮอล์ เป็นหลักในร้าน	586	1,406,149.4	464,117.6	356,644.9	2,381.8	78,854.8	26,236.1	932,666.5	210,435.5	361,464.5	9,826.5	238,770.8	57,243.9	35,154.0	19,771.4	9,365.3	Beverage serving activities in store, of mostly alcoholic beverages
56302	การบริหารเครื่องดื่มที่ไม่มีแอลกอฮอล์ เป็นหลักในร้าน	3,383	2,453,018.0	1,006,556.0	544,059.4	130,219.7	146,349.4	185,927.6	1,416,702.8	819,682.9	40,407.5	67,268.8	188,567.9	112,391.1	188,384.6	-	29,759.2	Beverage serving activities in store, of mostly non-alcoholic beverages
59	การผลิตภาพยนตร์ วิทยุทัศน์ และรายการ โทรทัศน์ การบันทึกเสียงลงบนสื่อ และการจัดพิมพ์จำหน่าย หรือเผยแพร่ดนตรี	479	44,383,514.0	23,394,209.8	8,300,565.2	5,041,359.5	1,134,168.8	8,918,116.3	16,889,642.9	2,429,771.7	3,594,852.5	5,332,417.9	748,009.7	1,256,047.2	1,056,997.3	2,471,546.6	4,099,661.3	Motion picture, video and television programme production, sound recording and music publishing activities
591	กิจกรรมที่เกี่ยวข้องกับภาพยนตร์ วิทยุทัศน์ และรายการโทรทัศน์	422	43,193,447.2	22,730,504.6	8,038,719.9	4,788,862.4	1,105,140.6	8,797,781.7	16,373,455.0	2,127,986.5	3,534,329.2	5,292,235.4	719,281.0	1,220,847.2	1,015,690.9	2,463,084.7	4,089,487.5	Motion picture, video and television programme activities
5911	การผลิตภาพยนตร์ วิทยุทัศน์ และรายการโทรทัศน์	312	28,918,079.2	19,787,550.5	6,445,201.4	4,111,730.8	845,545.6	8,385,072.7	5,751,087.5	1,547,284.5	885,912.8	79,804.7	549,053.0	278,720.3	546,750.7	1,863,561.5	3,379,441.2	Motion picture, video and television programme production activities
59111	การผลิตภาพยนตร์และวิทยุทัศน์	68	3,012,578.9	1,971,239.2	334,175.4	497,613.0	487,099.4	652,351.5	993,498.2	226,271.2	460,925.9	69,472.9	53,887.6	47,350.8	47,104.7	88,485.1	47,841.6	Motion picture and video production activities
59112	การผลิตรายการโทรทัศน์	244	25,905,500.3	17,816,311.3	6,111,026.1	3,614,117.8	358,446.2	7,732,721.2	4,757,589.4	1,321,013.3	424,986.9	10,331.9	495,165.4	231,369.5	499,646.1	1,775,076.4	3,331,599.6	Television programme production activities
5912	กิจกรรมภายหลังการผลิตภาพยนตร์ วิทยุทัศน์ และรายการโทรทัศน์	68	1,276,187.7	298,994.2	99,011.7	137,029.8	14,092.1	48,860.5	953,474.2	548,254.8	40,813.4	279,589.5	28,232.1	22,773.9	30,274.1	3,536.4	23,719.4	Motion picture, video and television programme post-production activities
59121	การบริหารตัดต่อภาพและเสียง	46	1,067,414.0	275,977.2	90,520.0	123,973.4	13,307.2	48,176.6	773,113.3	390,964.5	40,813.4	279,589.5	13,556.9	19,926.2	25,012.3	3,250.4	18,323.6	Audio-visual editing activities

ตาราง 7 มูลค่าตามบัญชีของสินทรัพย์ของสถานประกอบการธุรกิจ ณ วันที่ 1 มกราคม 2554 จำแนกตามประเภทธุรกิจ (ต่อ)

TABLE 7 BOOK VALUE OF ASSETS OF BUSINESS ESTABLISHMENTS ON JANUARY 1, 2011 BY CATEGORY OF BUSINESS INDUSTRY (Cont'd)

(พันบาท In Thousand Baht)

รหัส Code	ประเภทธุรกิจ	จำนวน สถาน- ประกอบการ Number of establishments	มูลค่าตามบัญชีของสินทรัพย์ต้นงวด Book value of assets on Jan. 1, 2011															สินทรัพย์อื่น ๆ Other assets	ประเภทธุรกิจ Category of business industry	
			รวมทั้งสิ้น Total	สินทรัพย์หมุนเวียน Current assets			สินทรัพย์ถาวรสุทธิ Net fixed assets					ที่ดิน Land	อาคารและ สิ่งก่อสร้าง Building and construction	เครื่องจักร Machinery	ยานพาหนะ Vehicles	เครื่องใช้ สำนักงาน Office appliances	เครื่องมือ อื่นๆ Other Equipment			สินทรัพย์ ถาวรอื่น ๆ Other fixed assets
				รวม Total	เงินสด Cash	ลูกหนี้การค้า (สุทธิ) Accounts receivable (net)	สินค้าคงเหลือ (สุทธิ) Stock or inventories (net)	สินทรัพย์ หมุนเวียนอื่นๆ Other current assets	รวม Total											
59122	การบริการทำคอมพิวเตอร์กราฟฟิก แอนิเมชัน และเทคโนโลยีเศษ	19	44,037.5	21,496.5	8,091.8	12,115.3	605.5	684.0	17,145.2	-	-	-	11,959.2	1,999.3	3,030.7	156.0	5,395.8	Computer graphics, animations and visual effects activities		
59129	กิจกรรมอื่นๆ ภายหลังจากผลิตภาพยนตร์ วีดิทัศน์ และรายการโทรทัศน์	3	D	D	D	D	D	D	D	D	D	D	D	D	D	D	D	D	Other motion picture, video and television programme post-production activities	
5913	การเผยแพร่ภาพยนตร์ วีดิทัศน์ และรายการโทรทัศน์	10	825,910.2	810,784.6	593,812.5	63,091.0	103,523.4	50,357.7	10,291.8	-	4,066.3	-	3,714.8	2,404.7	106.0	-	4,833.7	Motion picture, video and television programme distribution activities		
59131	การเผยแพร่ภาพยนตร์ วีดิทัศน์ และรายการโทรทัศน์	5	217,687.5	209,218.9	148,712.3	25,409.4	-	35,097.2	6,225.5	-	-	-	3,714.8	2,404.7	106.0	-	2,243.1	Motion picture, video and television programme distribution activities		
59132	การดูแลสิทธิในการผลิตซ้ำภาพยนตร์ วีดิทัศน์ และรายการโทรทัศน์ เพื่อจำหน่ายหรือเผยแพร่	5	608,222.7	601,565.7	445,100.3	37,681.6	103,523.4	15,260.4	4,066.3	-	4,066.3	-	-	-	-	-	2,590.7	Licensing activities for film rights and their revenues		
5914	การฉายภาพยนตร์	32	12,173,270.0	1,833,175.3	900,694.2	477,010.9	141,979.4	313,490.9	9,658,601.5	32,447.3	2,603,536.8	4,932,841.1	138,281.1	916,948.4	438,560.1	595,986.8	681,493.2	Motion picture projection activities		
59140	การฉายภาพยนตร์	32	12,173,270.0	1,833,175.3	900,694.2	477,010.9	141,979.4	313,490.9	9,658,601.5	32,447.3	2,603,536.8	4,932,841.1	138,281.1	916,948.4	438,560.1	595,986.8	681,493.2	Motion picture projection activities		
592	การบันทึกเสียงลงบนสื่อและการ จัดพิมพ์จำหน่ายหรือเผยแพร่ดนตรี	57	1,190,066.8	663,705.2	261,845.3	252,497.1	29,028.2	120,334.6	516,187.9	301,785.2	60,523.3	40,182.5	28,728.7	35,200.0	41,306.4	8,461.8	10,173.8	Sound recording and music publishing activities		
5920	การบันทึกเสียงลงบนสื่อและการ จัดพิมพ์จำหน่ายหรือเผยแพร่ดนตรี	57	1,190,066.8	663,705.2	261,845.3	252,497.1	29,028.2	120,334.6	516,187.9	301,785.2	60,523.3	40,182.5	28,728.7	35,200.0	41,306.4	8,461.8	10,173.8	Sound recording and music publishing activities		
59201	การบันทึกเสียงลงบนสื่อ	45	551,233.5	237,741.4	97,259.4	107,716.5	18,852.7	13,912.8	313,203.9	211,637.0	48,270.5	30.0	11,607.6	10,743.8	29,237.5	1,677.5	288.2	Sound recording activities		
59202	การจัดพิมพ์จำหน่ายหรือเผยแพร่ดนตรี	12	638,833.4	425,963.8	164,585.9	144,780.6	10,175.5	106,421.7	202,984.0	90,148.2	12,252.8	40,152.5	17,121.1	24,456.2	12,068.9	6,784.3	9,885.6	Music publishing activities		
601	การออกอากาศทางวิทยุกระจายเสียง	21	1,506,595.8	1,159,512.4	549,400.9	342,660.1	213.8	267,237.6	343,755.6	64,068.5	104,815.5	53,050.2	96,166.1	21,029.7	4,625.6	-	3,327.8	Radio broadcasting		
6010	การออกอากาศทางวิทยุกระจายเสียง	21	1,506,595.8	1,159,512.4	549,400.9	342,660.1	213.8	267,237.6	343,755.6	64,068.5	104,815.5	53,050.2	96,166.1	21,029.7	4,625.6	-	3,327.8	Radio broadcasting		
60101	การออกอากาศทางวิทยุกระจายเสียง (ยกเว้นทางออนไลน์) ผ่านทางออนไลน์	21	1,506,595.8	1,159,512.4	549,400.9	342,660.1	213.8	267,237.6	343,755.6	64,068.5	104,815.5	53,050.2	96,166.1	21,029.7	4,625.6	-	3,327.8	Radio broadcasting (except on-line)		
602	การจัดผังรายการและการแพร่ภาพ กระจายเสียงทางโทรทัศน์	4	14,241,489.1	8,009,759.7	5,160,140.0	1,826,440.1	68,914.1	954,265.5	4,393,237.1	1,323,080.4	933,669.6	1,890,329.9	15,087.8	146,423.0	596.0	84,050.4	1,838,492.4	Television programming and broadcasting activities		
6020	การจัดผังรายการและการแพร่ภาพ กระจายเสียงทางโทรทัศน์	4	14,241,489.1	8,009,759.7	5,160,140.0	1,826,440.1	68,914.1	954,265.5	4,393,237.1	1,323,080.4	933,669.6	1,890,329.9	15,087.8	146,423.0	596.0	84,050.4	1,838,492.4	Television programming and broadcasting activities		
60201	การจัดผังรายการและการแพร่ภาพ กระจายเสียงทางโทรทัศน์ โดยไม่ต้อง สมัครสมาชิก (ยกเว้นทางออนไลน์)	4	14,241,489.1	8,009,759.7	5,160,140.0	1,826,440.1	68,914.1	954,265.5	4,393,237.1	1,323,080.4	933,669.6	1,890,329.9	15,087.8	146,423.0	596.0	84,050.4	1,838,492.4	Unsubscription television programming and broadcasting activities (except on-line)		
62	การจัดทำโปรแกรมคอมพิวเตอร์ การให้คำปรึกษาเกี่ยวกับคอมพิวเตอร์ และกิจกรรมที่เกี่ยวข้อง	542	21,080,345.1	15,226,274.1	2,689,301.1	6,343,435.6	2,154,543.5	4,038,993.8	3,110,073.6	362,719.2	534,341.3	345,396.0	262,194.6	631,529.8	528,091.2	445,801.7	2,743,997.4	Computer programming, consultancy and related activities		
620	การจัดทำโปรแกรมคอมพิวเตอร์ การให้คำปรึกษาเกี่ยวกับคอมพิวเตอร์ และกิจกรรมที่เกี่ยวข้อง	542	21,080,345.1	15,226,274.1	2,689,301.1	6,343,435.6	2,154,543.5	4,038,993.8	3,110,073.6	362,719.2	534,341.3	345,396.0	262,194.6	631,529.8	528,091.2	445,801.7	2,743,997.4	Computer programming, consultancy and related activities		
6201	การจัดทำโปรแกรม คอมพิวเตอร์ ตามวัตถุประสงค์ของผู้ใช้	242	4,974,891.8	3,882,411.6	1,127,483.0	1,730,103.9	69,020.3	955,804.4	608,100.8	110,049.1	177,891.3	2,810.2	77,344.4	100,106.5	25,401.6	114,497.8	484,379.5	Computer programming activities		
62011	การจัดทำโปรแกรมเว็บไซต์และ เครือข่ายตามวัตถุประสงค์ของผู้ใช้	81	887,970.8	704,437.9	62,877.5	139,745.5	11,073.3	490,741.6	145,949.6	58,451.8	12,537.6	-	26,918.4	25,925.9	6,512.4	15,603.5	37,583.3	Web pages and networks programming activities		

ตาราง 7 มูลค่าตามบัญชีของสินทรัพย์ของสถานประกอบการธุรกิจ ณ วันที่ 1 มกราคม 2554 จำแนกตามประเภทธุรกิจ (ต่อ)

TABLE 7 BOOK VALUE OF ASSETS OF BUSINESS ESTABLISHMENTS ON JANUARY 1, 2011 BY CATEGORY OF BUSINESS INDUSTRY (Cont'd)

(พันบาท In Thousand Baht)

รหัส Code	ประเภทธุรกิจ Business Industry	จำนวน สถาน- ประกอบกร Number of establishments	มูลค่าตามบัญชีของสินทรัพย์ต้นงวด Book value of assets on Jan. 1, 2011																สินทรัพย์อื่น ๆ Other assets	ประเภทธุรกิจ Category of business industry
			รวมทั้งสิ้น Total	สินทรัพย์หมุนเวียน Current assets						สินทรัพย์ถาวรสุทธิ Net fixed assets						สินทรัพย์ Other fixed assets				
				รวม Total	เงินสด Cash	ลูกหนี้การค้า (สุทธิ) Accounts receivable	สินค้าคงเหลือ (สุทธิ) Stock or inventories	สินทรัพย์ หมุนเวียนอื่นๆ Other current assets	รวม Total	ที่ดิน Land	อาคารและ สิ่งก่อสร้าง Building and construction	เครื่องจักร Machinery	ยานพาหนะ Vehicles	เครื่องใช้ สำนักงาน Office appliances	เครื่องมือ อื่นๆ Equipment Other					
62012	การจัดทำโปรแกรมคอมพิวเตอร์ ตามวัตถุประสงค์ของผู้ใช้ (ยกเว้นโปรแกรมรับเพลงและเครือข่าย)	161	4,086,921.1	3,177,973.7	1,064,605.5	1,590,358.4	57,947.1	465,062.8	462,151.2	51,597.2	165,353.7	2,810.2	50,426.0	74,180.6	18,889.2	98,894.2	446,796.2	Computer programming activities (except web pages and networks programming activities)		
6202	การให้คำปรึกษาเกี่ยวกับคอมพิวเตอร์ และการจัดการสิ่งอำนวยความสะดวก ด้านคอมพิวเตอร์	248	13,906,975.5	9,672,217.1	828,241.2	4,151,538.0	1,869,640.5	2,822,797.4	1,986,985.3	244,133.2	328,471.3	341,175.9	144,918.6	480,983.3	117,415.9	329,887.2	2,247,773.2	Computer consultancy and computer facilities management activities		
62021	การให้คำปรึกษาด้านฮาร์ดแวร์	131	5,103,010.6	3,173,691.0	466,315.5	1,309,694.4	420,773.6	976,907.5	1,043,083.8	204,409.3	260,450.7	309,394.9	69,113.2	152,276.9	12,256.9	35,182.0	886,235.8	Hardware consultancy activities		
62022	การให้คำปรึกษาด้านซอฟต์แวร์	88	8,757,201.3	6,476,708.1	341,332.6	2,840,944.6	1,448,600.2	1,845,830.6	918,955.8	37,465.2	66,020.6	31,781.0	59,787.6	325,344.3	104,844.4	293,712.7	1,361,537.4	Software consultancy activities		
62023	การจัดการสิ่งอำนวยความสะดวก ด้านคอมพิวเตอร์	29	46,763.6	21,818.0	20,593.1	899.0	266.7	59.3	24,945.6	2,258.7	2,000.0	-	16,017.9	3,362.1	314.5	992.5	-	Computer facilities management activities		
6209	การบริการเทคโนโลยีสารสนเทศ และคอมพิวเตอร์อื่นๆ	52	2,198,477.7	1,671,645.3	733,577.0	461,793.7	215,882.6	260,392.1	514,987.6	8,536.9	27,978.7	1,410.0	39,931.6	50,440.0	385,273.7	1,416.7	11,844.8	Other information technology and computer services activities		
62090	การบริการเทคโนโลยีสารสนเทศ และคอมพิวเตอร์อื่นๆ	52	2,198,477.7	1,671,645.3	733,577.0	461,793.7	215,882.6	260,392.1	514,987.6	8,536.9	27,978.7	1,410.0	39,931.6	50,440.0	385,273.7	1,416.7	11,844.8	Other information technology and computer services activities		
63	การบริการสารสนเทศ	58	5,767,618.1	2,720,562.6	1,610,704.7	739,328.0	13,294.4	357,235.5	2,287,610.7	190,448.0	132,233.5	32,446.1	24,164.5	208,525.7	1,610,944.9	88,847.9	759,444.9	Information service activities		
631	การประมวลผลข้อมูล การจัดการ และการให้เข้าพื้นที่บนเครื่องแม่ข่าย และกิจกรรมที่เกี่ยวข้อง รวมเว็บพอร์ทัล	39	4,897,802.0	2,333,281.8	1,351,176.9	633,662.2	6,706.6	341,736.1	1,811,272.6	6,000.0	11,164.8	32,446.1	9,979.6	56,613.4	1,606,676.5	88,392.2	753,247.6	Data processing, hosting and related activities; web portals		
6311	การประมวลผลข้อมูล การจัดการ และการให้เข้าพื้นที่บนเครื่องแม่ข่าย และกิจกรรมที่เกี่ยวข้อง	13	621,695.9	455,768.4	116,418.2	157,849.4	3,875.5	177,625.3	56,508.4	-	4,512.8	31,946.5	6,623.4	5,870.1	1,708.3	5,847.3	109,419.1	Data processing, hosting and related activities		
63111	การบริหารจัดการและประมวลผลข้อมูล	5	537,069.8	388,996.4	106,962.5	104,611.0	3,875.5	173,547.4	50,189.2	-	4,512.8	31,946.5	6,623.4	2,879.0	380.2	3,847.3	97,884.2	Data processing activities		
63112	การจัดการและการให้เข้าพื้นที่ บนเครื่องแม่ข่าย	8	84,626.1	66,772.0	9,455.7	53,238.4	-	4,077.9	6,319.1	-	-	-	-	2,991.0	1,328.1	2,000.0	11,534.9	Hosting activities		
6312	เว็บพอร์ทัล	26	4,276,106.1	1,877,513.4	1,234,758.7	475,812.8	2,831.1	164,110.8	1,754,764.2	6,000.0	6,652.0	499.6	3,356.2	50,743.3	1,604,968.1	82,544.8	643,828.5	Web portals		
63120	เว็บพอร์ทัล	26	4,276,106.1	1,877,513.4	1,234,758.7	475,812.8	2,831.1	164,110.8	1,754,764.2	6,000.0	6,652.0	499.6	3,356.2	50,743.3	1,604,968.1	82,544.8	643,828.5	Web portals		
639	การบริการสารสนเทศอื่นๆ	19	869,816.1	387,280.8	259,527.8	105,665.7	6,587.8	15,499.5	476,338.1	184,448.0	121,068.7	-	14,184.9	151,912.3	4,268.4	455.8	6,197.3	Other information service activities		
6391	กิจกรรมสำนักข่าว	11	641,545.5	357,372.8	247,637.2	94,010.9	2,551.3	13,173.3	277,975.5	159,970.1	110,568.7	-	2,645.7	1,271.6	3,063.6	455.8	6,197.3	News agency activities		
63911	กิจกรรมสำนักข่าวสิ่งพิมพ์	8	630,895.0	351,562.2	245,102.2	91,347.2	2,551.3	12,561.5	276,377.0	159,970.1	110,568.7	-	2,645.7	871.6	1,870.9	450.0	2,955.8	News agency activities to newspapers and periodicals		
63912	กิจกรรมสำนักข่าวสื่อโสตทัศน์	3	D	D	D	D	D	D	D	D	D	D	D	D	D	D	D	News agency activities to audio-visual media		
6399	การบริการสารสนเทศอื่นๆ ซึ่งมิได้จัดประเภทไว้ในที่อื่น	8	228,270.6	29,908.0	11,890.7	11,654.8	4,036.4	2,326.1	198,362.6	24,477.8	10,500.0	-	11,539.2	150,640.8	1,204.9	-	-	Other information service activities, n.e.c.		
63990	การบริการสารสนเทศอื่นๆ ซึ่งมิได้จัดประเภทไว้ในที่อื่น	8	228,270.6	29,908.0	11,890.7	11,654.8	4,036.4	2,326.1	198,362.6	24,477.8	10,500.0	-	11,539.2	150,640.8	1,204.9	-	-	Other information service activities, n.e.c.		
68	กิจกรรมอสังหาริมทรัพย์	29,070	1,699,698,469.0	320,633,040.8	54,389,634.4	21,517,758.1	136,974,073.0	107,751,575.3	1,062,926,854.5	385,840,073.4	534,620,239.3	2,258,317.9	8,980,363.1	34,754,514.5	4,627,495.6	91,845,850.7	316,138,573.7	Real estate activities		
681	กิจกรรมอสังหาริมทรัพย์ที่เป็นของ ตนเองหรือเช่าจากผู้อื่น	27,689	1,571,733,105.8	268,011,199.3	48,086,292.0	19,660,944.5	109,053,476.0	91,210,486.7	1,000,988,428.1	365,021,458.7	495,503,378.9	2,174,665.3	8,549,432.8	34,290,095.7	4,395,195.6	91,054,201.2	302,733,478.4	Real estate activities with own or leased property		
6810	กิจกรรมอสังหาริมทรัพย์ที่เป็นของ ตนเองหรือเช่าจากผู้อื่น	27,689	1,571,733,105.8	268,011,199.3	48,086,292.0	19,660,944.5	109,053,476.0	91,210,486.7	1,000,988,428.1	365,021,458.7	495,503,378.9	2,174,665.3	8,549,432.8	34,290,095.7	4,395,195.6	91,054,201.2	302,733,478.4	Real estate activities with own or leased property		
68101	การซื้อและการขายอสังหาริมทรัพย์ ที่เป็นของตนเองเพื่อการอยู่อาศัย	627	216,297,336.0	113,499,601.8	9,417,267.9	4,892,089.3	83,832,761.7	15,357,483.0	91,236,993.8	14,388,655.7	17,243,333.7	41,719.8	583,249.6	369,772.8	280,451.2	58,329,811.1	11,560,740.4	Buying and selling of on own account of residential buildings		
68102	การซื้อและการขายอสังหาริมทรัพย์ที่ เป็นของตนเองไม่ใช่ออกอยู่อาศัย	52	27,099,048.3	7,182,824.9	637,639.1	193,155.2	5,828,893.9	523,136.8	9,361,584.7	5,522,822.9	1,855,597.0	371,335.3	61,274.9	11,660.1	8,483.0	1,530,411.5	10,554,638.6	Buying and selling of on own account of non-residential buildings		

ตาราง 7 มูลค่าตามบัญชีของสินทรัพย์ของสถานประกอบการธุรกิจ ณ วันที่ 1 มกราคม 2554 จำแนกตามประเภทธุรกิจ (ต่อ)

TABLE 7 BOOK VALUE OF ASSETS OF BUSINESS ESTABLISHMENTS ON JANUARY 1, 2011 BY CATEGORY OF BUSINESS INDUSTRY (Cont'd)

(พันบาท In Thousand Baht)

รหัส Code	ประเภทธุรกิจ Business industry	จำนวน สถาน- ประกอบกร Number of establishments	มูลค่าตามบัญชีของสินทรัพย์ต้นงวด Book value of assets on Jan. 1, 2011														สินทรัพย์อื่น ๆ Other assets	สินทรัพย์อื่น ๆ Category of business industry
			รวมทั้งสิ้น Total	สินทรัพย์หมุนเวียน Current assets			สินทรัพย์ถาวรสุทธิ Net fixed assets											
				รวม Total	เงินสด Cash	ลูกหนี้การค้า (สุทธิ) Accounts receivable	สินค้าคงเหลือ (สุทธิ) Stock or inventories (net)	สินทรัพย์ หมุนเวียนอื่นๆ Other current assets	รวม Total	ที่ดิน Land	อาคารและ สิ่งก่อสร้าง Building and construction	เครื่องจักร Machinery	ยานพาหนะ Vehicles	เครื่องใช้ สำนักงาน Office appliances	เครื่องมือ อื่นๆ Other Equipment	สินทรัพย์ ถาวรอื่น ๆ Other fixed assets		
68103	การให้เช่าและการดำเนินการเกี่ยวกับ อสังหาริมทรัพย์ที่เป็นของตนเองหรือ เช่าจากผู้อื่นเพื่อการอยู่อาศัย	25,989	1,065,944,815.9	86,605,738.1	24,053,836.2	7,953,865.6	8,798,573.2	45,799,463.1	766,870,506.1	308,678,164.1	409,133,355.6	806,985.2	4,038,906.4	32,697,080.3	2,878,542.0	8,637,472.4	212,468,571.8	Renting and operating of self-owned or leased of residential buildings
68104	การให้เช่าและการดำเนินการเกี่ยวกับ อสังหาริมทรัพย์ที่เป็นของตนเองหรือ เช่าจากผู้อื่น ที่ไม่ใช่เพื่อการอยู่อาศัย	1,021	262,391,905.6	60,723,034.5	13,977,548.8	6,621,834.5	10,593,247.2	29,530,403.9	133,519,343.5	36,431,816.0	67,271,092.5	954,624.9	3,866,001.9	1,211,582.5	1,227,719.5	22,556,506.2	68,149,527.6	Renting and operating of self-owned or leased of non-residential buildings
682	กิจกรรมอสังหาริมทรัพย์ โดยได้รับ ค่าตอบแทนหรือตามสัญญาจ้าง	1,381	127,965,363.3	52,621,841.5	6,303,342.4	1,856,813.5	27,920,597.0	16,541,088.6	61,938,426.4	20,818,614.7	39,116,860.4	83,652.7	430,930.3	464,418.7	232,300.0	791,649.5	13,405,095.4	Real estate activities on a fee or contract basis
6820	กิจกรรมอสังหาริมทรัพย์ โดยได้รับ ค่าตอบแทนหรือตามสัญญาจ้าง	1,381	127,965,363.3	52,621,841.5	6,303,342.4	1,856,813.5	27,920,597.0	16,541,088.6	61,938,426.4	20,818,614.7	39,116,860.4	83,652.7	430,930.3	464,418.7	232,300.0	791,649.5	13,405,095.4	Real estate activities on a fee or contract basis
68201	กิจกรรมของตัวแทนอสังหาริมทรัพย์ โดยได้รับค่าตอบแทนหรือตามสัญญาจ้าง	232	64,096,975.5	38,698,952.8	4,209,696.2	1,157,830.6	22,260,092.7	11,071,333.3	13,479,345.7	6,924,697.2	5,349,798.1	40,191.5	183,132.0	194,213.8	82,405.6	704,907.5	11,918,677.0	Activities of real estate agents and brokers on a fee or contract basis
68202	การบริหารจัดการอสังหาริมทรัพย์ โดยได้รับค่าตอบแทนหรือตามสัญญาจ้าง	1,149	63,868,387.7	13,922,888.7	2,093,646.2	698,982.9	5,660,504.3	5,469,755.3	48,459,080.6	13,893,917.5	33,767,062.3	43,461.2	247,798.3	270,205.0	149,894.4	86,742.0	1,486,418.4	Management of real estate on a fee or contract basis
69	กิจกรรมทางกฎหมายและการบัญชี	2,310	18,624,616.4	6,958,528.9	1,896,874.8	2,359,326.3	21,534.8	2,680,793.0	10,879,250.1	7,971,081.1	1,599,764.8	3,455.5	674,256.9	419,040.1	126,862.0	84,789.7	786,837.4	Legal and accounting activities
691	กิจกรรมทางกฎหมาย	1,315	13,604,913.3	4,419,449.4	1,254,911.5	1,809,001.3	1,155.8	1,354,380.8	8,791,927.7	7,413,656.7	703,742.8	522.9	349,310.6	231,972.9	26,058.3	66,663.5	393,536.2	Legal activities
6910	กิจกรรมทางกฎหมาย	1,315	13,604,913.3	4,419,449.4	1,254,911.5	1,809,001.3	1,155.8	1,354,380.8	8,791,927.7	7,413,656.7	703,742.8	522.9	349,310.6	231,972.9	26,058.3	66,663.5	393,536.2	Legal activities
69100	กิจกรรมทางกฎหมาย	1,315	13,604,913.3	4,419,449.4	1,254,911.5	1,809,001.3	1,155.8	1,354,380.8	8,791,927.7	7,413,656.7	703,742.8	522.9	349,310.6	231,972.9	26,058.3	66,663.5	393,536.2	Legal activities
692	กิจกรรมการบัญชี การทำบัญชี และการตรวจสอบบัญชี การให้คำปรึกษาด้านภาษี	995	5,019,703.1	2,539,079.5	641,963.3	550,324.9	20,379.1	1,326,412.2	2,087,322.4	557,424.4	896,022.0	2,932.6	324,946.3	187,067.2	100,803.8	18,126.2	393,301.2	Accounting, bookkeeping and auditing activities; tax consultancy
6920	กิจกรรมการบัญชี การทำบัญชี และการตรวจสอบบัญชี การให้คำปรึกษาด้านภาษี	995	5,019,703.1	2,539,079.5	641,963.3	550,324.9	20,379.1	1,326,412.2	2,087,322.4	557,424.4	896,022.0	2,932.6	324,946.3	187,067.2	100,803.8	18,126.2	393,301.2	Accounting, bookkeeping and auditing activities; tax consultancy
69200	กิจกรรมการบัญชี การทำบัญชี และการตรวจสอบบัญชี การให้คำปรึกษาด้านภาษี	995	5,019,703.1	2,539,079.5	641,963.3	550,324.9	20,379.1	1,326,412.2	2,087,322.4	557,424.4	896,022.0	2,932.6	324,946.3	187,067.2	100,803.8	18,126.2	393,301.2	Accounting, bookkeeping and auditing activities; tax consultancy
70	กิจกรรมของสำนักงานใหญ่ และการบริการให้คำปรึกษาด้าน การบริหารจัดการ	339	9,614,901.0	5,712,477.7	1,756,368.2	776,287.4	33,008.3	3,146,813.8	947,125.9	160,466.7	158,223.5	8,000.0	255,724.2	317,147.3	24,295.4	23,268.9	2,955,297.4	Activities of head offices; management consultancy activities
702	การบริหารให้คำปรึกษาด้าน การบริหารจัดการ	339	9,614,901.0	5,712,477.7	1,756,368.2	776,287.4	33,008.3	3,146,813.8	947,125.9	160,466.7	158,223.5	8,000.0	255,724.2	317,147.3	24,295.4	23,268.9	2,955,297.4	Management consultancy activities
7020	การบริหารให้คำปรึกษาด้าน การบริหารจัดการ	339	9,614,901.0	5,712,477.7	1,756,368.2	776,287.4	33,008.3	3,146,813.8	947,125.9	160,466.7	158,223.5	8,000.0	255,724.2	317,147.3	24,295.4	23,268.9	2,955,297.4	Management consultancy activities
70201	การบริหารให้คำปรึกษาด้านการ สื่อสารประชาสัมพันธ์	35	218,411.6	169,960.1	53,004.6	82,330.9	706.0	33,918.5	33,422.3	-	-	-	3,723.0	17,620.2	11,841.5	237.6	15,029.2	Public relations and communication management consultancy activities
70202	การบริหารให้คำปรึกษาด้านการ บริหารจัดการทางการเงิน	56	375,154.8	276,275.4	84,856.6	63,795.7	13,441.4	114,181.7	56,543.0	-	-	-	35,025.2	18,844.7	1,598.1	1,074.9	42,336.4	Financial management consultancy activities
70209	การบริหารให้คำปรึกษาด้าน การบริหารจัดการอื่นๆ	248	9,021,334.6	5,266,242.2	1,618,507.1	630,160.7	18,860.9	2,998,713.5	857,160.7	160,466.7	158,223.5	8,000.0	216,976.0	280,682.3	10,855.8	21,956.3	2,897,931.8	Other management consultancy activities

ตาราง 7 มูลค่าตามบัญชีของสินทรัพย์ของสถานประกอบการธุรกิจ ณ วันที่ 1 มกราคม 2554 จำแนกตามประเภทธุรกิจ (ต่อ)

TABLE 7 BOOK VALUE OF ASSETS OF BUSINESS ESTABLISHMENTS ON JANUARY 1, 2011 BY CATEGORY OF BUSINESS INDUSTRY (Cont'd)

(พันบาท In Thousand Baht)

รหัส Code	ประเภทธุรกิจ Business Industry	จำนวน สถาน- ประกอบการ Number of establishments	มูลค่าตามบัญชีของสินทรัพย์ต้นงวด Book value of assets on Jan. 1, 2011															สินทรัพย์อื่น ๆ Other assets	ประเภท Category of business industry
			รวมทั้งสิ้น Total	สินทรัพย์หมุนเวียน Current assets						สินทรัพย์ถาวรสุทธิ Net fixed assets						สินทรัพย์ Other fixed assets			
				รวม Total	เงินสด Cash	ลูกหนี้การค้า (สุทธิ) Accounts receivable (net)	สินค้าคงเหลือ (สุทธิ) Stock or inventories (net)	สินทรัพย์ หมุนเวียนอื่นๆ Other current assets	รวม Total	ที่ดิน Land	อาคารและ สิ่งก่อสร้าง Building and construction	เครื่องจักร Machinery	ยานพาหนะ Vehicles	เครื่องใช้ สำนักงาน Office appliances	เครื่องมือ อื่นๆ Other Equipment				
71	กิจกรรมด้านสถาปัตยกรรม และวิศวกรรมรวมถึงการทดสอบ และการวิเคราะห์ทางเทคนิค	557	17,464,869.5	11,433,511.9	1,934,903.7	5,864,740.8	1,237,945.6	2,395,921.9	4,678,572.3	568,120.7	730,205.1	1,130,165.6	583,542.0	323,531.6	1,194,737.5	148,269.8	1,352,785.3	Architectural and engineering activities; technical testing and analysis	
711	กิจกรรมด้านสถาปัตยกรรม และวิศวกรรม และการให้คำปรึกษา ด้านเทคนิคที่เกี่ยวข้อง	416	13,931,312.6	9,826,806.3	1,551,848.0	4,964,984.8	1,083,060.2	2,226,913.3	2,947,499.9	453,248.4	573,009.4	958,180.3	451,962.1	271,210.8	135,690.7	104,198.1	1,157,006.5	Architectural and engineering activities and related technical consultancy	
7110	กิจกรรมด้านสถาปัตยกรรม และวิศวกรรม และการให้คำปรึกษา ด้านเทคนิคที่เกี่ยวข้อง	416	13,931,312.6	9,826,806.3	1,551,848.0	4,964,984.8	1,083,060.2	2,226,913.3	2,947,499.9	453,248.4	573,009.4	958,180.3	451,962.1	271,210.8	135,690.7	104,198.1	1,157,006.5	Architectural and engineering activities and related technical consultancy	
71101	กิจกรรมด้านสถาปัตยกรรม และการให้คำปรึกษาที่เกี่ยวข้อง	230	5,345,187.4	3,082,025.5	507,915.3	1,194,884.1	1,019,282.5	359,943.6	1,733,026.8	152,470.8	220,581.8	936,089.5	221,451.7	113,390.1	61,734.3	27,308.5	530,135.0	Architectural activities and related technical consultancy	
71102	กิจกรรมด้านวิศวกรรม และการให้คำปรึกษาที่เกี่ยวข้อง	175	8,491,975.7	6,683,133.7	1,018,543.1	3,757,897.7	62,066.3	1,844,626.6	1,183,687.1	299,577.5	346,677.6	22,090.9	219,610.5	149,216.7	72,192.0	74,321.8	625,154.9	Engineering activities and related technical consultancy	
71103	กิจกรรมด้านธรณีฟิสิกส์ ธรณีวิทยา และการให้คำปรึกษาที่เกี่ยวข้อง	11	94,149.5	61,647.0	25,389.6	12,203.0	1,711.4	22,343.1	30,785.9	1,200.0	5,750.0	-	10,899.8	8,604.0	1,764.3	2,567.8	1,716.6	Geophysical, geologic activities and related technical consultancy	
712	การทดสอบและวิเคราะห์ทางเทคนิค	141	3,533,556.8	1,606,705.6	383,055.6	899,755.9	154,885.4	169,008.6	1,731,072.5	114,872.3	157,195.7	171,985.3	131,579.9	52,320.7	1,059,046.8	44,071.7	195,778.8	Technical testing and analysis	
7120	การทดสอบและวิเคราะห์ทางเทคนิค	141	3,533,556.8	1,606,705.6	383,055.6	899,755.9	154,885.4	169,008.6	1,731,072.5	114,872.3	157,195.7	171,985.3	131,579.9	52,320.7	1,059,046.8	44,071.7	195,778.8	Technical testing and analysis	
71201	การทดสอบและวิเคราะห์องค์ประกอบ ทางเคมี กายภาพ และชีวภาพ	64	2,514,612.8	1,029,242.2	287,620.6	596,963.9	39,139.9	105,517.8	1,447,280.4	65,057.3	88,498.4	123,986.7	73,086.8	27,224.5	1,053,419.2	16,007.5	38,090.3	Testing and analysis services for the chemical, physical and biological properties	
71202	การตรวจสภาพยานยนต์ทางเทคนิค	50	87,413.8	14,173.7	11,543.1	22.0	2,391.0	217.6	73,240.1	32,900.0	6,289.6	16,940.1	11,039.7	2,025.1	3,917.7	128.0	-	Technical inspection services of motor vehicles	
71209	การทดสอบและวิเคราะห์ทางเทคนิคอื่นๆ	27	931,530.2	563,289.7	83,892.0	302,770.0	113,354.4	63,273.2	210,552.0	16,915.0	62,407.7	31,058.5	47,453.4	23,071.2	1,709.9	27,936.2	157,688.5	Other technical testing and analysis	
72	การวิจัยและพัฒนาชีววิทยาศาสตร์	26	2,368,854.7	1,071,102.8	108,099.9	729,239.8	161,191.8	72,571.3	1,293,638.2	531,712.8	108,131.6	256,222.3	55,597.5	60,523.9	271,451.2	9,998.9	4,113.7	Scientific research and development	
721	การวิจัยและพัฒนาเชิงทดลองด้าน วิทยาศาสตร์ธรรมชาติและวิศวกรรม	22	2,356,061.7	1,066,466.3	106,599.9	729,239.8	161,191.8	69,434.7	1,287,067.2	526,343.8	107,962.0	256,222.3	55,597.5	60,047.9	270,894.9	9,998.9	2,528.3	Research and experimental development on natural sciences and engineering	
7210	การวิจัยและพัฒนาเชิงทดลองด้าน วิทยาศาสตร์ธรรมชาติและวิศวกรรม	22	2,356,061.7	1,066,466.3	106,599.9	729,239.8	161,191.8	69,434.7	1,287,067.2	526,343.8	107,962.0	256,222.3	55,597.5	60,047.9	270,894.9	9,998.9	2,528.3	Research and experimental development on natural sciences and engineering	
72101	การวิจัยและพัฒนาเชิงทดลองด้าน วิทยาศาสตร์ธรรมชาติ	14	1,117,027.4	319,815.9	9,130.3	242,043.7	-	68,641.8	795,430.9	57,976.8	104,178.3	254,438.6	54,541.5	59,869.9	264,425.7	-	1,780.7	Research and experimental development on natural sciences	
72109	การวิจัยและพัฒนาเชิงทดลองด้าน วิศวกรรมและเทคโนโลยีอื่นๆ	8	1,239,034.3	746,650.4	97,469.5	487,196.1	161,191.8	792.9	491,636.3	468,367.0	3,783.7	1,783.7	1,056.0	178.0	6,469.1	9,998.9	747.6	Research and experimental development on other engineering and technology	
722	การวิจัยและพัฒนาเชิงทดลองด้าน สังคมศาสตร์และมนุษยศาสตร์	4	12,793.0	4,636.6	1,500.0	-	-	3,136.6	6,571.0	5,369.0	169.6	-	-	476.0	556.3	-	1,585.4	Research and experimental development on social sciences and humanities	
7220	การวิจัยและพัฒนาเชิงทดลองด้าน สังคมศาสตร์และมนุษยศาสตร์	4	12,793.0	4,636.6	1,500.0	-	-	3,136.6	6,571.0	5,369.0	169.6	-	-	476.0	556.3	-	1,585.4	Research and experimental development on social sciences and humanities	
73	การโฆษณาและการวิจัยตลาด	1,317	28,916,880.7	22,624,674.5	4,108,123.4	10,023,583.4	2,056,308.4	6,436,659.2	5,479,877.0	2,037,473.5	1,613,687.6	248,994.7	634,472.0	488,021.9	236,582.6	220,644.6	812,329.2	Advertising and market research	
731	การโฆษณา	1,275	27,434,724.1	21,310,777.6	3,803,414.7	9,365,445.9	2,055,464.9	6,086,452.0	5,354,188.7	2,037,473.5	1,580,150.2	248,994.7	600,593.1	445,568.5	231,162.1	210,246.6	769,757.8	Advertising	
7310	การโฆษณา	1,275	27,434,724.1	21,310,777.6	3,803,414.7	9,365,445.9	2,055,464.9	6,086,452.0	5,354,188.7	2,037,473.5	1,580,150.2	248,994.7	600,593.1	445,568.5	231,162.1	210,246.6	769,757.8	Advertising	
73101	กิจกรรมของบริษัทโฆษณา	1,227	24,669,281.2	19,420,362.2	2,932,516.8	8,526,730.9	1,986,792.0	5,974,322.5	4,479,161.1	1,702,477.0	1,094,808.9	247,664.7	558,340.7	440,639.6	224,983.6	210,246.6	769,757.8	Advertising activities	
73102	กิจกรรมของตัวแทนสื่อโฆษณา	48	2,765,442.9	1,890,415.4	870,897.9	838,715.0	68,672.9	112,129.5	875,027.5	334,996.5	485,341.4	1,330.0	42,252.3	4,928.8	6,178.5	-	-	Media representation activities	

ตาราง 7 มูลค่าตามบัญชีของสินทรัพย์ของสถานประกอบการธุรกิจ ณ วันที่ 1 มกราคม 2554 จำแนกตามประเภทธุรกิจ (ต่อ)

TABLE 7 BOOK VALUE OF ASSETS OF BUSINESS ESTABLISHMENTS ON JANUARY 1, 2011 BY CATEGORY OF BUSINESS INDUSTRY (Cont'd)

(พันบาท In Thousand Baht)

รหัส Code	ประเภทธุรกิจ Business Industry	จำนวน สถาน- ประกอบกร Number of establishments	มูลค่าตามบัญชีของสินทรัพย์ต้นงวด Book value of assets on Jan. 1, 2011																
			รวมทั้งสิ้น		สินทรัพย์หมุนเวียน Current assets						สินทรัพย์ถาวรสุทธิ Net fixed assets						สินทรัพย์อื่น ๆ		
			Total	Total	เงินสด Cash	ลูกหนี้การค้า (สุทธิ) Accounts receivable (net)	สินค้าคงเหลือ (สุทธิ) Stock or inventories (net)	สินทรัพย์ หมุนเวียนอื่นๆ Other current assets	รวม Total	ที่ดิน Land	อาคารและ สิ่งก่อสร้าง Building and construction	เครื่องจักร Machinery	ยานพาหนะ Vehicles	เครื่องใช้ สำนักงาน Office appliances	เครื่องมือ อื่นๆ Other Equipment	สินทรัพย์ ถาวรอื่น ๆ Other fixed assets	Other assets	Category of business industry	
732	การวิจัยตลาดและการสำรวจ ความคิดเห็นของประชาชน	42	1,482,156.6	1,313,896.9	304,708.6	658,137.5	843.5	350,207.3	125,688.3	-	33,537.4	-	33,879.0	42,453.4	5,420.5	10,398.0	42,571.4	Market research and public opinion polling	
7320	การวิจัยตลาดและการสำรวจ ความคิดเห็นของประชาชน	42	1,482,156.6	1,313,896.9	304,708.6	658,137.5	843.5	350,207.3	125,688.3	-	33,537.4	-	33,879.0	42,453.4	5,420.5	10,398.0	42,571.4	Market research and public opinion polling	
73200	การวิจัยตลาดและการสำรวจ ความคิดเห็นของประชาชน	42	1,482,156.6	1,313,896.9	304,708.6	658,137.5	843.5	350,207.3	125,688.3	-	33,537.4	-	33,879.0	42,453.4	5,420.5	10,398.0	42,571.4	Market research and public opinion polling	
74	กิจกรรมทางวิชาชีพ วิทยาศาสตร์ และเทคโนโลยีอื่นๆ	1,777	10,187,200.9	3,932,402.9	1,018,414.8	1,875,700.3	398,946.9	639,341.0	5,493,214.5	2,435,321.7	1,505,967.0	201,634.0	523,111.6	355,325.3	299,645.6	172,209.2	761,583.5	Other professional, scientific and technical activities	
741	กิจกรรมการออกแบบเฉพาะด้าน	592	5,841,301.7	2,887,469.2	660,504.7	1,514,129.3	325,856.8	386,978.5	2,619,867.4	1,076,441.2	832,569.4	68,102.4	316,821.1	175,515.8	63,559.6	86,858.0	333,965.1	Specialized design activities	
7410	กิจกรรมการออกแบบเฉพาะด้าน	592	5,841,301.7	2,887,469.2	660,504.7	1,514,129.3	325,856.8	386,978.5	2,619,867.4	1,076,441.2	832,569.4	68,102.4	316,821.1	175,515.8	63,559.6	86,858.0	333,965.1	Specialized design activities	
74101	กิจกรรมการออกแบบตกแต่งภายใน	344	4,191,198.0	2,091,356.3	351,283.4	1,163,330.6	268,750.2	307,992.1	1,862,572.5	657,974.9	689,353.0	5,744.7	240,271.8	145,067.6	54,938.3	69,222.2	237,269.2	Interior decorators activities	
74109	กิจกรรมการออกแบบเฉพาะด้านอื่นๆ	248	1,650,103.7	796,112.9	309,221.2	350,798.7	57,106.6	78,986.4	757,294.9	418,466.3	143,216.4	62,357.6	76,549.3	30,448.2	8,621.3	17,635.7	96,695.9	Other specialized design activities	
742	กิจกรรมการถ่ายภาพ	1,008	2,282,758.3	373,802.9	179,903.9	3,617.7	54,594.9	135,686.5	1,904,168.3	888,565.8	476,102.3	91,543.8	114,110.2	126,455.0	207,358.5	32.8	4,787.0	Photographic activities	
7420	กิจกรรมการถ่ายภาพ	1,008	2,282,758.3	373,802.9	179,903.9	3,617.7	54,594.9	135,686.5	1,904,168.3	888,565.8	476,102.3	91,543.8	114,110.2	126,455.0	207,358.5	32.8	4,787.0	Photographic activities	
74200	กิจกรรมการถ่ายภาพ	1,008	2,282,758.3	373,802.9	179,903.9	3,617.7	54,594.9	135,686.5	1,904,168.3	888,565.8	476,102.3	91,543.8	114,110.2	126,455.0	207,358.5	32.8	4,787.0	Photographic activities	
749	กิจกรรมทางวิชาชีพ วิทยาศาสตร์ และเทคโนโลยีอื่นๆ ซึ่งมีได้จัดประเภท ไว้ในที่อื่น	177	2,063,140.9	671,130.8	178,006.2	357,953.3	18,495.1	116,676.1	969,178.8	470,314.7	197,295.3	41,987.8	92,180.4	53,354.5	28,727.5	85,318.5	422,831.4	Other professional, scientific and technical activities n.e.c.	
7490	กิจกรรมทางวิชาชีพ วิทยาศาสตร์ และเทคโนโลยีอื่นๆ ซึ่งมีได้จัดประเภท ไว้ในที่อื่น	177	2,063,140.9	671,130.8	178,006.2	357,953.3	18,495.1	116,676.1	969,178.8	470,314.7	197,295.3	41,987.8	92,180.4	53,354.5	28,727.5	85,318.5	422,831.4	Other professional, scientific and technical activities n.e.c.	
74901	กิจกรรมการแปลและล่าม	73	168,661.0	59,749.4	13,669.7	37,070.1	109.7	8,900.0	106,194.5	-	30,000.1	-	8,524.9	7,273.5	15.3	60,380.6	2,717.0	Translation and interpretation activities	
74902	การบริการให้คำปรึกษาด้านสิ่งแวดล้อม	42	457,740.0	264,776.3	75,626.4	82,230.1	18,117.3	88,802.5	156,705.5	44,966.7	36,324.2	325.0	31,955.1	15,660.5	26,194.9	1,279.1	36,258.2	Environmental consulting	
74909	กิจกรรมทางวิชาชีพ วิทยาศาสตร์ และเทคโนโลยีอื่นๆ ซึ่งมีได้จัดประเภท ไว้ในที่อื่น	62	1,436,740.0	346,605.0	88,710.2	238,653.1	268.2	18,973.6	706,278.8	425,348.0	130,971.1	41,662.8	51,700.4	30,420.5	2,517.3	23,658.8	383,856.1	Other professional, scientific and technical activities n.e.c.	
77	กิจกรรมการให้เช่า	1,863	37,908,441.6	18,444,702.5	1,525,546.5	11,702,469.5	1,294,634.1	3,922,052.4	14,738,970.1	2,675,489.4	1,304,873.2	1,233,645.2	8,851,693.7	157,078.3	270,798.8	245,391.5	4,724,768.9	Rental and leasing activities	
771	การให้เช่ายานยนต์	378	15,002,592.7	3,436,099.7	370,491.3	2,507,074.9	134,214.6	424,318.9	9,124,155.1	1,761,846.6	594,283.8	156,072.3	6,505,174.8	51,004.6	29,762.9	26,010.1	2,442,337.9	Renting and leasing of motor vehicles	
7710	การให้เช่ายานยนต์	378	15,002,592.7	3,436,099.7	370,491.3	2,507,074.9	134,214.6	424,318.9	9,124,155.1	1,761,846.6	594,283.8	156,072.3	6,505,174.8	51,004.6	29,762.9	26,010.1	2,442,337.9	Renting and leasing of motor vehicles	
77101	การให้เช่ายานยนต์ชนิดนั่งส่วนบุคคล รถกระบะ รถตู้ และรถขนาดเล็ก ที่คล้ายกัน	336	14,263,769.4	3,303,440.0	323,393.5	2,466,689.3	124,072.4	389,284.8	8,609,361.6	1,681,766.2	555,146.2	4,030.4	6,267,078.8	49,028.5	27,339.8	24,971.8	2,350,967.8	Renting of passenger car, pick-up truck, van and similar light motor vehicles	
77109	การให้เช่ายานยนต์ชนิดรถบรรทุก และยานยนต์หนักอื่นๆ	42	738,823.2	132,659.6	47,097.7	40,385.6	10,142.2	35,034.1	514,793.5	80,080.4	39,137.6	152,041.8	238,096.0	1,976.2	2,423.2	1,038.3	91,370.1	Renting of trucks and other heavy motor vehicles	
772	การให้เช่าของใช้ส่วนบุคคล และของใช้ในครัวเรือน	1,314	2,343,597.2	822,030.2	358,649.5	30,210.0	350,399.7	82,770.9	1,152,842.4	442,161.7	399,260.1	11,840.1	96,183.7	31,363.7	42,820.5	129,212.6	368,724.6	Renting and leasing of personal and household goods	
7721	การให้เช่าเครื่องอุปกรณ์เพื่อ การันทนาการและการกีฬา	11	136,999.8	1,205.0	1,205.0	-	-	-	135,794.8	7,625.0	127,023.8	-	726.0	270.0	150.0	-	-	Renting and leasing of recreational and sports goods	
77210	การให้เช่าเครื่องอุปกรณ์เพื่อ การันทนาการและการกีฬา	11	136,999.8	1,205.0	1,205.0	-	-	-	135,794.8	7,625.0	127,023.8	-	726.0	270.0	150.0	-	-	Renting and leasing of recreational and sports goods	
7722	การให้เช่าสื่อบันทึกเสียงและภาพ	451	1,479,867.4	646,302.6	299,756.1	24,929.4	263,143.4	58,473.7	474,111.8	153,262.9	106,105.1	7,545.2	24,864.0	16,895.8	36,226.2	129,212.6	359,453.0	Renting of video tapes and disks	
77220	การให้เช่าสื่อบันทึกเสียงและภาพ	451	1,479,867.4	646,302.6	299,756.1	24,929.4	263,143.4	58,473.7	474,111.8	153,262.9	106,105.1	7,545.2	24,864.0	16,895.8	36,226.2	129,212.6	359,453.0	Renting of video tapes and disks	
7729	การให้เช่าของใช้ส่วนบุคคล และของใช้ในครัวเรือนอื่นๆ	852	726,730.1	174,522.6	57,688.4	5,280.6	87,256.3	24,297.2	542,935.9	281,273.9	166,131.2	4,294.8	70,593.8	14,197.8	6,444.3	-	9,271.6	Renting and leasing of other personal and household goods	
77291	การให้เช่าหนังสือ	606	443,256.7	122,122.4	33,864.0	5,268.2	71,404.3	11,585.8	321,134.3	174,439.2	113,277.8	-	23,212.5	8,622.0	1,582.8	-	-	Renting and leasing of books	

ตาราง 7 มูลค่าตามบัญชีของสินทรัพย์ของสถานประกอบการธุรกิจ ณ วันที่ 1 มกราคม 2554 จำแนกตามประเภทธุรกิจ (ต่อ)

TABLE 7 BOOK VALUE OF ASSETS OF BUSINESS ESTABLISHMENTS ON JANUARY 1, 2011 BY CATEGORY OF BUSINESS INDUSTRY (Cont'd)

(พันบาท In Thousand Baht)

รหัส Code	ประเภทธุรกิจ	จำนวน สถาน- ประกอบกร Number of establishments	มูลค่าตามบัญชีของสินทรัพย์ต้นงวด Book value of assets on Jan. 1, 2011															สินทรัพย์อื่น ๆ Other assets	ประเภทธุรกิจ Category of business industry
			รวมทั้งสิ้น Total	สินทรัพย์หมุนเวียน Current assets			สินทรัพย์ถาวรสุทธิ Net fixed assets							สินทรัพย์ Other fixed assets					
				รวม Total	เงินสด Cash	ลูกหนี้การค้า (สุทธิ) Accounts receivable (net)	สินค้าคงเหลือ (สุทธิ) Stock or inventories (net)	สินทรัพย์ หมุนเวียนอื่นๆ Other current assets	รวม Total	ที่ดิน Land	อาคารและ สิ่งก่อสร้าง Building and construction	เครื่องจักร Machinery	ยานพาหนะ Vehicles		เครื่องใช้ สำนักงาน Office appliances	เครื่องมือ อื่นๆ Other Equipment			
72299	การให้เช่าของใช้ส่วนบุคคล และของใช้ในครัวเรือนอื่นๆ ซึ่งมิได้จัดประเภทไว้ในที่อื่น	246	283,473.4	52,400.1	23,824.4	12.4	15,852.0	12,711.4	221,801.6	106,834.7	52,853.4	4,294.8	47,381.3	5,575.8	4,861.6	-	9,271.6	Renting and leasing of other personal and household goods, n.e.c	
773	การให้เช่าเครื่องจักร อุปกรณ์ และสินค้าที่จับต้องได้อื่นๆ	171	20,562,251.7	14,186,572.7	796,405.7	9,165,184.6	810,019.8	3,414,962.6	4,461,972.6	471,481.1	311,329.4	1,065,732.9	2,250,335.1	74,710.0	198,215.4	90,168.8	1,913,706.4	Renting and leasing of other machinery, equipment and tangible goods	
7730	การให้เช่าเครื่องจักร อุปกรณ์ และสินค้าที่จับต้องได้อื่นๆ	171	20,562,251.7	14,186,572.7	796,405.7	9,165,184.6	810,019.8	3,414,962.6	4,461,972.6	471,481.1	311,329.4	1,065,732.9	2,250,335.1	74,710.0	198,215.4	90,168.8	1,913,706.4	Renting and leasing of other machinery, equipment and tangible goods	
77301	การให้เช่าเครื่องอุปกรณการขนส่งทางบก (ยกเว้นยานยนต์)	36	74,974.1	5,208.8	4,720.0	105.2	162.0	221.5	69,765.3	11,630.6	12,904.5	41.5	44,623.7	263.1	301.8	-	-	Renting and leasing of land-transport equipment (other than motor vehicles)	
77302	การให้เช่าเครื่องอุปกรณการขนส่งน้ำ	5	21,322.0	12,094.1	5,917.8	1,680.3	503.7	3,992.3	9,227.9	-	-	2,378.5	6,123.7	534.3	191.4	-	-	Renting and leasing of water-transport equipment	
77305	การให้เช่าเครื่องจักรและอุปกรณ์ในการ ก่อสร้างและงานวิศวกรรมโยธา	32	1,365,262.4	287,080.7	57,113.5	171,377.4	34,243.0	24,346.9	986,754.4	199,819.2	117,409.7	334,227.5	259,641.0	10,366.1	40,092.7	25,198.2	91,427.3	Renting and leasing of construction and civil-engineering machinery and equipment	
77306	การให้เช่าเครื่องจักรและอุปกรณ์ สำนักงาน	32	10,337,226.8	6,552,506.1	202,035.9	6,199,334.3	17,556.3	133,579.6	2,220,079.0	3,037.2	29,469.7	282,496.7	1,837,795.5	31,163.4	4,741.9	31,374.5	1,564,641.8	Renting and leasing of office machinery and equipment	
77309	การให้เช่าเครื่องจักร อุปกรณ์ และสินค้าที่จับต้องได้อื่นๆ ซึ่งมิได้จัดประเภทไว้ในที่อื่น	66	8,763,466.4	7,329,683.0	526,618.6	2,792,687.4	757,554.7	3,252,822.2	1,176,146.1	256,994.0	151,545.4	446,588.6	102,151.2	32,383.2	152,887.5	33,596.1	257,637.4	Renting and leasing of other machinery, equipment and tangible goods, n.e.c	
78	กิจกรรมการจ้างงาน	337	2,259,934.4	1,269,157.4	391,440.7	294,909.2	58,672.5	524,134.9	823,398.4	331,347.0	223,936.9	5,489.1	153,319.2	80,805.5	16,925.0	11,575.6	167,378.5	Employment activities	
781	กิจกรรมของสำนักงานหรือ ตัวแทนจัดหางาน	249	2,019,106.9	1,089,180.6	345,988.1	208,873.4	58,550.9	475,768.1	764,638.5	326,442.6	210,012.5	-	128,145.9	75,917.9	14,124.7	9,994.8	165,287.7	Activities of employment placement agencies	
7810	กิจกรรมของสำนักงานหรือ ตัวแทนจัดหางาน	249	2,019,106.9	1,089,180.6	345,988.1	208,873.4	58,550.9	475,768.1	764,638.5	326,442.6	210,012.5	-	128,145.9	75,917.9	14,124.7	9,994.8	165,287.7	Activities of employment placement agencies	
78101	กิจกรรมการคัดเลือกนักแสดงภาพยนตร์ โทรทัศน์ และการแสดงอื่นๆ	19	141,529.8	42,730.6	36,010.1	1,967.0	4,176.2	577.3	89,948.3	55,939.4	17,503.7	-	13,763.8	1,614.6	1,126.8	-	8,850.8	Activities of casting agencies and bureaus	
78109	กิจกรรมของสำนักงานหรือตัวแทน จัดหางานอื่นๆ	230	1,877,577.1	1,046,450.0	309,978.0	206,906.4	54,374.8	475,190.8	674,690.2	270,503.2	192,508.7	-	114,382.1	74,303.3	12,998.0	9,994.8	156,436.9	Activities of other employment placement agencies	
782	กิจกรรมของสำนักงานหรือ ตัวแทนจัดหางานชั่วคราว	85	186,690.9	134,668.1	31,771.5	72,813.4	121.6	29,961.7	49,954.9	2,174.3	13,194.4	5,489.1	24,405.3	4,148.7	543.1	-	2,067.8	Temporary employment agency activities	
7820	กิจกรรมของสำนักงานหรือ ตัวแทนจัดหางานชั่วคราว	85	186,690.9	134,668.1	31,771.5	72,813.4	121.6	29,961.7	49,954.9	2,174.3	13,194.4	5,489.1	24,405.3	4,148.7	543.1	-	2,067.8	Temporary employment agency activities	
78200	กิจกรรมของสำนักงานหรือ ตัวแทนจัดหางานชั่วคราว	85	186,690.9	134,668.1	31,771.5	72,813.4	121.6	29,961.7	49,954.9	2,174.3	13,194.4	5,489.1	24,405.3	4,148.7	543.1	-	2,067.8	Temporary employment agency activities	
783	กิจกรรมการจัดหาทรัพยากรบุคคลอื่นๆ	3	D	D	D	D	D	D	D	D	D	D	D	D	D	D	D	Other human resources provision	
7830	กิจกรรมการจัดหาทรัพยากรบุคคลอื่นๆ	3	D	D	D	D	D	D	D	D	D	D	D	D	D	D	D	Other human resources provision	
78300	กิจกรรมการจัดหาทรัพยากรบุคคลอื่นๆ	3	D	D	D	D	D	D	D	D	D	D	D	D	D	D	D	Other human resources provision	
79	กิจกรรมของตัวแทนธุรกิจท่องเที่ยว การจำหน่ายตั๋ว การบริการสำรอง และกิจกรรมที่เกี่ยวข้อง	1,694	15,585,215.2	8,328,020.8	3,858,117.2	2,999,380.5	66,957.8	1,403,565.3	6,099,760.6	955,556.2	1,775,182.6	141,931.4	2,553,316.5	393,066.0	171,935.2	108,772.7	1,157,433.8	Travel agency, tour operator, reservation service and related activities	
791	กิจกรรมของตัวแทนธุรกิจท่องเที่ยว และการจำหน่ายตั๋ว	1,655	15,501,333.4	8,279,582.1	3,841,964.0	2,970,171.0	66,520.2	1,400,926.9	6,065,103.4	946,806.2	1,763,091.6	141,931.4	2,548,066.5	386,267.9	170,580.9	108,358.8	1,156,647.9	Travel agency and tour operator activities	
7911	กิจกรรมของตัวแทนธุรกิจท่องเที่ยว	815	8,623,190.8	4,499,979.4	1,887,619.3	2,024,299.7	38,341.1	549,719.3	3,489,004.3	649,839.9	1,205,900.7	-	1,324,111.4	221,247.3	51,962.9	35,942.0	634,207.1	Travel agency activities	
79110	กิจกรรมของตัวแทนธุรกิจท่องเที่ยว	815	8,623,190.8	4,499,979.4	1,887,619.3	2,024,299.7	38,341.1	549,719.3	3,489,004.3	649,839.9	1,205,900.7	-	1,324,111.4	221,247.3	51,962.9	35,942.0	634,207.1	Travel agency activities	
7912	กิจกรรมการจัดจำหน่ายตั๋ว	840	6,878,142.6	3,779,602.7	1,954,344.7	945,871.3	28,179.2	851,207.6	2,576,099.1	296,966.3	557,190.9	141,931.4	1,223,955.0	165,020.6	118,618.0	72,416.8	522,440.8	Tour operator activities	
79120	กิจกรรมการจัดจำหน่ายตั๋ว	840	6,878,142.6	3,779,602.7	1,954,344.7	945,871.3	28,179.2	851,207.6	2,576,099.1	296,966.3	557,190.9	141,931.4	1,223,955.0	165,020.6	118,618.0	72,416.8	522,440.8	Tour operator activities	

ตาราง 7 มูลค่าตามบัญชีของสินทรัพย์ของสถานประกอบการธุรกิจ ณ วันที่ 1 มกราคม 2554 จำแนกตามประเภทธุรกิจ (ต่อ)

TABLE 7 BOOK VALUE OF ASSETS OF BUSINESS ESTABLISHMENTS ON JANUARY 1, 2011 BY CATEGORY OF BUSINESS INDUSTRY (Cont'd)

(พันบาท In Thousand Baht)

รหัส Code	ประเภทธุรกิจ Business industry	จำนวน สถาน- ประกอบกร Number of establishments	มูลค่าตามบัญชีของสินทรัพย์ต้นงวด Book value of assets on Jan. 1, 2011															สินทรัพย์อื่น ๆ Other assets	ประเภทธุรกิจ Category of business industry
			รวมทั้งสิ้น Total	สินทรัพย์หมุนเวียน Current assets						สินทรัพย์ถาวรสุทธิ Net fixed assets						สินทรัพย์ Other fixed assets			
				รวม Total	เงินสด Cash	ลูกหนี้การค้า (สุทธิ) Accounts receivable (net)	สินค้าคงเหลือ (สุทธิ) Stock or inventories (net)	สินทรัพย์ หมุนเวียนอื่นๆ Other current assets	รวม Total	ที่ดิน Land	อาคารและ สิ่งก่อสร้าง Building and construction	เครื่องจักร Machinery	ยานพาหนะ Vehicles	เครื่องใช้ สำนักงาน Office appliances	เครื่องมือ อื่นๆ Other Equipment				
799	กิจกรรมบริการสำรองเงิน และกิจการที่เกี่ยวข้อง	39	83,881.8	48,438.7	16,153.2	29,209.5	437.5	2,638.4	34,657.3	8,750.0	12,091.0	-	5,250.0	6,798.1	1,354.3	413.9	785.9	Other reservation service and related activities	
7990	กิจกรรมบริการสำรองเงิน และกิจการที่เกี่ยวข้อง	39	83,881.8	48,438.7	16,153.2	29,209.5	437.5	2,638.4	34,657.3	8,750.0	12,091.0	-	5,250.0	6,798.1	1,354.3	413.9	785.9	Other reservation service and related activities	
79909	กิจกรรมบริการสำรองเงิน และกิจการที่เกี่ยวข้อง ซึ่งมิได้จัดประเภทไว้ในที่อื่น	39	83,881.8	48,438.7	16,153.2	29,209.5	437.5	2,638.4	34,657.3	8,750.0	12,091.0	-	5,250.0	6,798.1	1,354.3	413.9	785.9	Other reservation service and related activities, n.e.c	
80	การบริหารรักษาความปลอดภัย และการสืบสวน	439	14,187,801.0	10,123,816.2	2,967,895.6	3,986,335.9	903,206.3	2,266,378.4	3,157,468.0	515,154.2	926,451.7	24,767.6	712,057.6	290,555.5	492,330.5	196,150.9	906,516.8	Security and investigation activities	
801	การบริหารรักษาความปลอดภัยส่วนบุคคล	253	10,269,110.1	7,162,836.0	2,485,691.5	2,432,690.5	164,906.6	2,079,547.3	2,456,034.3	343,686.1	707,092.7	24,767.6	508,662.3	236,548.8	477,483.6	157,793.2	650,239.8	Private security activities	
8010	การบริหารรักษาความปลอดภัยส่วนบุคคล	253	10,269,110.1	7,162,836.0	2,485,691.5	2,432,690.5	164,906.6	2,079,547.3	2,456,034.3	343,686.1	707,092.7	24,767.6	508,662.3	236,548.8	477,483.6	157,793.2	650,239.8	Private security activities	
80100	การบริหารรักษาความปลอดภัยส่วนบุคคล	253	10,269,110.1	7,162,836.0	2,485,691.5	2,432,690.5	164,906.6	2,079,547.3	2,456,034.3	343,686.1	707,092.7	24,767.6	508,662.3	236,548.8	477,483.6	157,793.2	650,239.8	Private security activities	
802	การบริหารระบบรักษาความปลอดภัย	186	3,918,691.0	2,960,980.2	482,204.1	1,553,645.3	738,299.7	186,831.1	701,433.7	171,468.1	219,359.0	-	203,395.4	54,006.7	14,846.9	38,357.6	256,277.1	Security systems service activities	
8020	การบริหารระบบรักษาความปลอดภัย	186	3,918,691.0	2,960,980.2	482,204.1	1,553,645.3	738,299.7	186,831.1	701,433.7	171,468.1	219,359.0	-	203,395.4	54,006.7	14,846.9	38,357.6	256,277.1	Security systems service activities	
80200	การบริหารระบบรักษาความปลอดภัย	186	3,918,691.0	2,960,980.2	482,204.1	1,553,645.3	738,299.7	186,831.1	701,433.7	171,468.1	219,359.0	-	203,395.4	54,006.7	14,846.9	38,357.6	256,277.1	Security systems service activities	
81	กิจกรรมการบริหารสำหรับอาคาร และภูมิทัศน์	280	6,535,294.5	5,337,804.1	4,104,139.0	796,487.5	173,148.9	264,028.8	1,063,199.2	439,295.2	203,286.6	11,699.2	246,948.3	32,494.0	48,870.4	80,605.4	134,291.2	Services to buildings and landscape activities	
812	การบริหารทำความสะอาด	233	6,329,704.2	5,287,121.8	4,073,231.1	788,440.2	168,205.8	257,244.7	939,431.4	382,001.8	169,909.5	11,699.2	226,125.6	29,832.3	45,133.0	74,730.0	103,151.0	Cleaning activities	
8121	การบริหารทำความสะอาดทั่วไป สำหรับอาคาร	98	5,269,087.9	4,729,229.1	3,927,987.4	547,662.0	23,493.1	230,086.6	444,859.7	275,278.4	48,205.6	2,729.6	58,027.8	14,838.5	23,840.3	21,939.5	94,999.1	General cleaning of buildings	
81210	การบริหารทำความสะอาดทั่วไป สำหรับอาคาร	98	5,269,087.9	4,729,229.1	3,927,987.4	547,662.0	23,493.1	230,086.6	444,859.7	275,278.4	48,205.6	2,729.6	58,027.8	14,838.5	23,840.3	21,939.5	94,999.1	General cleaning of buildings	
8129	การบริหารทำความสะอาดสำหรับ อาคารและอุตสาหกรรมอื่นๆ	135	1,060,616.3	557,892.7	145,243.7	240,778.2	144,712.7	27,158.1	494,571.7	106,723.4	121,703.9	8,969.5	168,097.8	14,993.7	21,292.7	52,790.5	8,151.9	Other building and industrial cleaning activities	
81291	การบริหารทำความสะอาดพื้นผิวภายนอกอาคาร	3	D	D	D	D	D	D	D	D	D	D	D	D	D	D	D	D	Exterior cleaning of buildings activities
81292	การบริหารทำความสะอาดภายใน ที่ใช้ความชำนาญเฉพาะด้าน	4	10,777.1	5,285.8	1,529.6	1,249.1	1,683.5	823.6	5,171.0	1,013.0	-	-	3,300.0	820.0	-	38.0	320.3	Specialized interior cleaning activities for buildings	
81293	การบริหารฆ่าเชื้อและกำจัด	120	981,879.7	507,715.0	139,894.9	219,889.7	121,699.3	26,231.1	468,677.1	100,697.9	117,341.4	8,969.5	156,345.3	11,693.2	21,000.5	52,629.3	5,487.6	Disinfecting and exterminating activities	
81299	การบริหารทำความสะอาดสำหรับ อาคารและอุตสาหกรรมอื่นๆ ซึ่งมิได้จัดประเภทไว้ในที่อื่น	8	54,819.4	41,681.9	819.2	19,429.4	21,329.9	103.4	10,793.5	2,012.5	1,662.5	-	4,252.5	2,450.6	292.3	123.2	2,343.9	Other building and industrial cleaning activities, n.e.c	
813	การบริการดูแลและบำรุงรักษาภูมิทัศน์	47	205,590.3	50,682.3	30,907.9	8,047.3	4,943.1	6,784.0	123,767.8	57,293.4	33,377.1	-	20,822.7	2,661.7	3,737.4	5,875.4	31,140.2	Landscape care and maintenance service activities	
8130	การบริการดูแลและบำรุงรักษาภูมิทัศน์	47	205,590.3	50,682.3	30,907.9	8,047.3	4,943.1	6,784.0	123,767.8	57,293.4	33,377.1	-	20,822.7	2,661.7	3,737.4	5,875.4	31,140.2	Landscape care and maintenance service activities	
81300	การบริการดูแลและบำรุงรักษาภูมิทัศน์	47	205,590.3	50,682.3	30,907.9	8,047.3	4,943.1	6,784.0	123,767.8	57,293.4	33,377.1	-	20,822.7	2,661.7	3,737.4	5,875.4	31,140.2	Landscape care and maintenance service activities	
82	การบริการด้านการบริหารและสนับสนุน การดำเนินงานของสำนักงาน และกิจการอื่นๆ ที่สนับสนุนทางธุรกิจ	2,096	216,960,361.4	30,402,884.5	1,985,575.8	18,359,700.7	1,000,038.6	9,057,569.4	54,347,699.5	2,548,944.5	807,248.7	526,605.6	473,908.6	49,758,314.2	194,033.5	38,644.3	132,209,777.4	Office administrative, office support and other business support activities	
821	การบริการด้านการบริหารและสนับสนุน การดำเนินงานของสำนักงาน	1,356	3,557,664.8	638,817.8	344,898.0	99,364.3	25,614.6	168,941.0	2,893,854.3	1,922,676.2	240,416.5	322,607.9	100,005.3	169,011.8	134,115.3	5,021.4	24,992.7	Office administrative and support activities	
8211	การบริการด้านการบริหารสำนักงาน แบบเบ็ดเสร็จ	15	8,177.0	91.0	26.0	-	65.0	-	8,086.0	-	-	-	7,800.0	286.0	-	-	-	Combined office administrative service activities	
82110	การบริการด้านการบริหารสำนักงาน แบบเบ็ดเสร็จ	15	8,177.0	91.0	26.0	-	65.0	-	8,086.0	-	-	-	7,800.0	286.0	-	-	-	Combined office administrative service activities	

ตาราง 7 มูลค่าตามบัญชีของสินทรัพย์ของสถานประกอบการธุรกิจ ณ วันที่ 1 มกราคม 2554 จำแนกตามประเภทธุรกิจ (ต่อ)

TABLE 7 BOOK VALUE OF ASSETS OF BUSINESS ESTABLISHMENTS ON JANUARY 1, 2011 BY CATEGORY OF BUSINESS INDUSTRY (Cont'd)

(พันบาท In Thousand Baht)

รหัส Code	ประเภทธุรกิจ Business Industry	จำนวน สถาน- ประกอบ การ Number of establishments	มูลค่าตามบัญชีของสินทรัพย์ต้นงวด Book value of assets on Jan. 1, 2011																
			รวมทั้งสิ้น Total	สินทรัพย์หมุนเวียน Current assets						สินทรัพย์ถาวรสุทธิ Net fixed assets					สินทรัพย์อื่น ๆ				
				รวม Total	เงินสด Cash	ลูกหนี้การค้า (สุทธิ) Accounts receivable (net)	สินค้าคงเหลือ (สุทธิ) Stock or inventories (net)	สินทรัพย์ หมุนเวียนอื่นๆ Other current assets	รวม Total	ที่ดิน Land	อาคารและ สิ่งก่อสร้าง Building and construction	เครื่องจักร Machinery	ยานพาหนะ Vehicles	เครื่องใช้ สำนักงาน Office appliances	เครื่องมือ อื่นๆ Other Equipment	สินทรัพย์ ถาวรอื่น ๆ Other fixed assets	Other assets	ประเภทของ ธุรกิจ Category of business industry	
																			รวม Total
8219	การถ่ายเอกสาร การเตรียมเอกสาร และกิจกรรมเฉพาะด้านอื่นๆ ที่สนับสนุน การค้าเงินงานสำนักงาน	1,341	3,549,487.8	638,726.8	344,872.0	99,364.3	25,549.6	168,941.0	2,885,768.3	1,922,676.2	240,416.5	322,607.9	92,205.3	168,725.8	134,115.3	5,021.4	24,992.7	Photocopying, document preparation and other specialized office support activities	
82191	การถ่ายเอกสาร	1,197	3,299,247.2	543,100.7	282,430.2	73,348.5	19,503.7	167,818.4	2,731,278.4	1,875,729.9	224,000.5	292,453.5	72,873.2	146,386.0	117,819.8	2,015.3	24,868.1	Photocopying activities	
82199	การเตรียมเอกสารและกิจกรรม เฉพาะด้านอื่นๆ ที่สนับสนุนการค้า เงินงานสำนักงาน	144	250,240.6	95,626.1	62,441.8	26,015.8	6,045.9	1,122.6	154,490.0	46,946.3	16,416.0	30,154.4	19,332.1	22,339.7	16,295.5	3,006.0	124.5	Document preparation and other specialized office support activities	
822	กิจกรรมศูนย์บริการลูกค้าทางโทรศัพท์	25	206,712,561.1	25,254,624.3	8,982.1	16,662,527.8	436,654.6	8,146,459.8	49,464,710.1	6,028.7	570.9	-	4,506.5	49,451,513.7	1,370.3	720.0	131,993,226.7	Activities of call centres	
8220	กิจกรรมศูนย์บริการลูกค้าทางโทรศัพท์	25	206,712,561.1	25,254,624.3	8,982.1	16,662,527.8	436,654.6	8,146,459.8	49,464,710.1	6,028.7	570.9	-	4,506.5	49,451,513.7	1,370.3	720.0	131,993,226.7	Activities of call centres	
82200	กิจกรรมศูนย์บริการลูกค้าทางโทรศัพท์	25	206,712,561.1	25,254,624.3	8,982.1	16,662,527.8	436,654.6	8,146,459.8	49,464,710.1	6,028.7	570.9	-	4,506.5	49,451,513.7	1,370.3	720.0	131,993,226.7	Activities of call centres	
823	การจัดการประชุมและการแสดงสินค้า	202	2,763,141.8	2,096,879.2	640,649.6	752,129.5	189,993.6	514,106.4	602,919.4	123,581.8	181,485.8	4,145.5	157,362.3	65,540.5	39,755.3	31,048.2	63,343.2	Organization of conventions and trade shows	
8230	การจัดการประชุมและการแสดงสินค้า	202	2,763,141.8	2,096,879.2	640,649.6	752,129.5	189,993.6	514,106.4	602,919.4	123,581.8	181,485.8	4,145.5	157,362.3	65,540.5	39,755.3	31,048.2	63,343.2	Organization of conventions and trade shows	
82301	การจัดการประชุม	34	565,798.6	395,550.0	78,221.2	62,207.5	18,196.2	236,925.1	148,844.1	36,784.9	72,034.1	457.1	15,598.7	16,195.6	2,799.4	4,974.3	21,404.6	Organization of conventions	
82302	การจัดการแสดงสินค้า	168	2,197,343.2	1,701,329.2	562,428.4	689,922.0	171,797.4	277,181.3	454,075.3	86,797.0	109,451.7	3,688.4	141,763.6	49,344.9	36,955.9	26,073.9	41,938.6	Organization of trade shows	
829	กิจกรรมบริการสนับสนุนทางธุรกิจ ซึ่งมิได้จัดประเภทไว้ในที่อื่น	513	3,926,993.7	2,412,563.2	991,046.1	845,679.2	347,775.8	228,062.2	1,386,215.6	496,657.8	384,775.5	199,852.2	212,034.4	72,248.3	18,792.6	1,854.8	128,214.8	Business support service activities n.e.c.	
8291	กิจกรรมของตัวแทนจัดเก็บเงิน และการบริการข้อมูลเครดิต	34	375,037.2	261,680.8	83,724.8	145,070.4	6,802.1	26,083.5	88,919.5	44,473.9	14,261.3	-	9,703.9	17,328.9	3,151.4	-	24,437.0	Activities of collection agencies and credit bureaus	
82911	กิจกรรมของตัวแทนจัดเก็บเงิน	32	350,783.9	242,445.9	82,482.9	134,603.7	364.0	24,995.2	85,823.6	44,473.9	12,681.3	-	8,865.9	16,796.1	3,006.3	-	22,514.5	Activities of collection agencies	
82912	กิจกรรมการบริการข้อมูลเครดิต	2	D	D	D	D	D	D	D	D	D	D	D	D	D	D	D	Credit bureaus	
8292	กิจกรรมการบรรจุหีบห่อ	211	1,350,180.9	414,022.0	204,510.6	84,432.0	63,903.3	61,176.1	935,213.5	348,815.3	243,033.3	199,852.2	98,764.1	29,390.3	14,482.3	876.3	945.3	Packaging activities	
82920	กิจกรรมการบรรจุหีบห่อ	211	1,350,180.9	414,022.0	204,510.6	84,432.0	63,903.3	61,176.1	935,213.5	348,815.3	243,033.3	199,852.2	98,764.1	29,390.3	14,482.3	876.3	945.3	Packaging activities	
8299	กิจกรรมการบริการอื่น ๆ ที่สนับสนุน ทางธุรกิจ ซึ่งมิได้จัดประเภทไว้ในที่อื่น	268	2,201,775.6	1,736,860.5	702,810.6	616,176.8	277,070.4	140,802.6	362,082.6	103,368.6	127,481.0	-	103,566.4	25,529.1	1,159.0	978.5	102,832.5	Other business support service activities n.e.c.	
82990	กิจกรรมการบริการอื่น ๆ ที่สนับสนุน ทางธุรกิจ ซึ่งมิได้จัดประเภทไว้ในที่อื่น	268	2,201,775.6	1,736,860.5	702,810.6	616,176.8	277,070.4	140,802.6	362,082.6	103,368.6	127,481.0	-	103,566.4	25,529.1	1,159.0	978.5	102,832.5	Other business support service activities n.e.c.	
90	กิจกรรมการสร้างสรรค์ศิลปะ และความบันเทิง	207	2,126,455.8	1,444,140.8	110,841.0	529,684.5	29,137.5	774,477.7	656,224.1	247,787.4	174,784.6	-	61,024.9	65,424.7	82,204.4	24,998.2	26,090.9	Creative, arts and entertainment activities	
900	กิจกรรมการสร้างสรรค์ศิลปะ และความบันเทิง	207	2,126,455.8	1,444,140.8	110,841.0	529,684.5	29,137.5	774,477.7	656,224.1	247,787.4	174,784.6	-	61,024.9	65,424.7	82,204.4	24,998.2	26,090.9	Creative, arts and entertainment activities	
9000	กิจกรรมการสร้างสรรค์ศิลปะ และความบันเทิง	207	2,126,455.8	1,444,140.8	110,841.0	529,684.5	29,137.5	774,477.7	656,224.1	247,787.4	174,784.6	-	61,024.9	65,424.7	82,204.4	24,998.2	26,090.9	Creative, arts and entertainment activities	
90001	กิจกรรมการสร้างสรรค์ศิลปะ	76	163,060.0	45,904.2	15,295.5	28,189.4	2,318.2	101.0	116,924.0	74,863.8	34,091.0	-	2,547.7	3,626.5	1,684.1	110.8	231.8	Creative and arts activities	
90002	กิจกรรมด้านความบันเทิง	131	1,963,395.8	1,398,236.6	95,545.5	501,495.1	26,819.3	774,376.7	539,300.1	172,923.6	140,693.5	-	58,477.1	61,798.2	80,520.3	24,887.4	25,859.1	Entertainment activities	
92	กิจกรรมการพนันและการเสี่ยงโชค	68	52,985.5	12,544.3	12,522.6	-	21.7	-	40,441.2	25,204.0	11,769.9	-	3,100.0	367.3	-	-	-	Gambling and betting activities	
920	กิจกรรมการพนันและการเสี่ยงโชค	68	52,985.5	12,544.3	12,522.6	-	21.7	-	40,441.2	25,204.0	11,769.9	-	3,100.0	367.3	-	-	-	Gambling and betting activities	
9200	กิจกรรมการพนันและการเสี่ยงโชค	68	52,985.5	12,544.3	12,522.6	-	21.7	-	40,441.2	25,204.0	11,769.9	-	3,100.0	367.3	-	-	-	Gambling and betting activities	
92001	การดำเนินงานเกี่ยวกับสลากกินแบ่ง	53	48,520.0	11,119.3	11,097.6	-	21.7	-	37,400.7	24,266.5	10,269.9	-	2,587.0	277.3	-	-	-	Operation of lottery	
92009	กิจกรรมการพนันและการเสี่ยงโชคอื่นๆ	15	4,465.5	1,425.0	1,425.0	-	-	-	3,040.5	937.5	1,500.0	-	513.0	90.0	-	-	-	Other gambling and betting activities	
93	กิจกรรมด้านกีฬา ความบันเทิง และการนันทนาการ	3,392	18,795,156.8	4,800,036.1	486,253.5	899,047.9	1,734,689.7	1,680,045.1	13,314,047.3	3,221,358.9	3,943,054.4	3,210,051.0	451,051.3	1,436,664.3	253,269.1	798,598.1	681,073.4	Sports activities and amusement and recreation activities	
931	กิจกรรมด้านกีฬา	1,014	14,685,171.8	4,210,369.7	319,957.3	755,248.7	1,673,509.4	1,461,654.3	9,860,723.8	2,451,411.0	3,135,138.7	2,605,992.2	191,954.7	882,542.3	136,668.6	457,016.4	614,078.2	Sports activities	
9311	การดำเนินงานเกี่ยวกับสิ่งอำนวยความสะดวกด้านกีฬา	965	14,404,338.8	4,142,149.3	295,411.1	744,812.0	1,662,127.7	1,439,798.6	9,650,659.9	2,309,511.0	3,114,543.3	2,590,324.0	168,878.0	879,779.1	130,741.8	456,882.7	611,529.6	Operation of sports facilities	

ตาราง 7 มูลค่าตามบัญชีของสินทรัพย์ของสถานประกอบการธุรกิจ ณ วันที่ 1 มกราคม 2554 จำแนกตามประเภทธุรกิจ (ต่อ)

TABLE 7 BOOK VALUE OF ASSETS OF BUSINESS ESTABLISHMENTS ON JANUARY 1, 2011 BY CATEGORY OF BUSINESS INDUSTRY (Cont'd)

(พันบาท In Thousand Baht)

รหัส Code	ประเภทธุรกิจ Business Industry	จำนวน สถาน- ประกอบกร Number of establishments	มูลค่าตามบัญชีของสินทรัพย์ต้นงวด Book value of assets on Jan. 1, 2011																สินทรัพย์อื่น ๆ Other assets	ประเภทธุรกิจ Category of business industry
			รวมทั้งสิ้น Total	สินทรัพย์หมุนเวียน Current assets						สินทรัพย์ถาวรสุทธิ Net fixed assets						สินทรัพย์ Other fixed assets				
				รวม Total	เงินสด Cash	ลูกหนี้การค้า (สุทธิ) Accounts receivable (net)	สินค้าคงเหลือ (สุทธิ) Stock or inventories (net)	สินทรัพย์ หมุนเวียนอื่นๆ Other current assets	รวม Total	ที่ดิน Land	อาคารและ สิ่งก่อสร้าง Building and construction	เครื่องจักร Machinery	ยานพาหนะ Vehicles	เครื่องใช้ สำนักงาน Office appliances	เครื่องมือ อื่นๆ Other Equipment					
93111	การดำเนินงานเกี่ยวกับสิ่งอำนวยความสะดวกด้านการศึกษา	840	10,357,772.8	3,561,912.3	249,640.9	527,287.5	1,632,715.0	1,152,268.9	6,475,378.0	2,272,162.8	2,649,779.6	12,301.4	156,360.9	867,789.8	62,663.7	454,319.8	320,482.4	Operation of sports facilities		
93112	การดำเนินงานของศูนย์ฟิตเนสและการออกกำลังกายเพื่อเพิ่มความยืดหยุ่นของร่างกาย	125	4,046,566.0	580,237.0	45,770.1	217,524.5	29,412.7	287,529.7	3,175,281.9	37,348.2	464,763.7	2,578,022.6	12,517.1	11,989.3	68,078.1	2,563.0	291,047.1	Operation of fitness centers		
9312	กิจกรรมสันทนาการกีฬา	8	25,057.6	9,852.6	7,317.1	2,000.0	535.5	-	15,135.0	12,000.0	1,879.0	205.0	900.0	70.5	80.5	-	70.0	Activities of sports clubs		
93120	กิจกรรมสันทนาการกีฬา	8	25,057.6	9,852.6	7,317.1	2,000.0	535.5	-	15,135.0	12,000.0	1,879.0	205.0	900.0	70.5	80.5	-	70.0	Activities of sports clubs		
9319	กิจกรรมอื่นๆ ด้านการศึกษา	41	255,775.4	58,367.8	17,229.1	8,436.7	10,846.3	21,855.7	194,928.9	129,900.0	18,716.4	15,463.2	22,176.7	2,692.7	5,846.3	133.7	2,478.6	Other sports activities		
93191	กิจกรรมการจัดการแข่งขันกีฬา	9	36,703.2	24,729.7	2,346.7	1,333.4	-	21,049.7	11,200.1	-	-	4,213.4	2,826.7	533.3	3,626.7	-	773.3	Activities of producers or promoters of sports events		
93199	กิจกรรมอื่นๆ ด้านการศึกษา ซึ่งมิได้จัดประเภทไว้ในที่อื่น	32	219,072.2	33,638.1	14,882.4	7,103.3	10,846.3	806.1	183,728.8	129,900.0	18,716.4	11,249.8	19,350.0	2,159.4	2,219.5	133.7	1,705.3	Other sports activities, n.e.c.		
932	กิจกรรมด้านความบันเทิงและการนันทนาการอื่นๆ	2,378	4,109,985.0	589,666.4	166,296.2	143,799.2	61,180.2	218,390.8	3,453,323.5	769,948.0	807,915.7	604,058.8	259,096.7	554,122.0	116,600.5	341,581.7	66,995.1	Other amusement and recreation activities		
9321	กิจกรรมสวนสนุกและอิมพัลส์	15	1,051,088.3	315,301.8	22,273.4	83,964.8	23,010.3	186,053.3	734,431.3	-	106,907.8	595,680.2	5,668.5	20,555.1	5,619.7	-	1,355.2	Activities of amusement parks and theme parks		
93210	กิจกรรมสวนสนุกและอิมพัลส์	15	1,051,088.3	315,301.8	22,273.4	83,964.8	23,010.3	186,053.3	734,431.3	-	106,907.8	595,680.2	5,668.5	20,555.1	5,619.7	-	1,355.2	Activities of amusement parks and theme parks		
9329	กิจกรรมด้านความบันเทิงและการนันทนาการอื่นๆ ซึ่งมิได้จัดประเภทไว้ในที่อื่น	2,363	3,058,896.6	274,364.5	144,022.8	59,834.4	38,170.0	32,337.5	2,718,892.2	769,948.0	701,008.0	8,378.6	253,428.2	533,566.9	110,980.8	341,581.7	65,639.9	Other amusement and recreation activities n.e.c.		
93292	กิจกรรมการแสดงโชว์เพื่อความบันเทิงและการนันทนาการ	7	9,082.0	6,712.0	6,712.0	-	-	-	2,370.0	360.0	300.0	-	1,500.0	60.0	-	150.0	-	Activities of amusement and recreation shows		
93293	กิจกรรมการค้าเงินจากร้านเกมและตู้เกมหยอดเหรียญ	2,315	3,039,166.9	266,178.6	136,511.3	59,834.4	37,495.5	32,337.5	2,707,348.4	769,588.0	700,708.0	8,378.6	245,163.2	532,943.2	109,135.8	341,431.7	65,639.9	Operation of games shops and coin-operated games activities		
93299	กิจกรรมด้านความบันเทิงและการนันทนาการอื่นๆ ซึ่งมิได้จัดประเภทไว้ในที่อื่น	41	10,647.7	1,474.0	799.5	-	674.5	-	9,173.8	-	-	-	6,765.0	563.8	1,845.0	-	-	Other amusement and recreation activities n.e.c.		
95	การซ่อมคอมพิวเตอร์และของใช้ส่วนบุคคลและของใช้ในครัวเรือน	5,255	9,086,553.4	2,964,295.6	1,132,144.6	853,456.9	614,986.0	363,708.2	5,361,982.8	1,599,353.9	1,518,528.9	277,840.4	1,562,517.9	149,269.3	118,867.2	135,605.1	760,275.0	Repair of computers and personal and household goods		
951	การซ่อมอุปกรณ์คอมพิวเตอร์และอุปกรณ์สื่อสารโทรคมนาคม	1,134	4,064,390.1	1,996,303.7	667,222.2	658,642.5	377,977.9	292,461.1	1,339,165.1	447,045.2	285,351.4	24,350.6	291,940.9	119,997.5	38,398.2	132,081.4	728,921.4	Repair of computers and communication equipment		
9511	การซ่อมคอมพิวเตอร์และอุปกรณ์ต่อพ่วง	877	3,349,244.0	1,619,957.9	616,878.8	497,442.3	277,874.0	227,762.8	1,062,060.8	301,178.0	281,999.2	22,117.2	214,345.3	86,303.1	32,899.0	123,218.9	667,225.2	Repair of computers and peripheral equipment		
95110	การซ่อมคอมพิวเตอร์และอุปกรณ์ต่อพ่วง	877	3,349,244.0	1,619,957.9	616,878.8	497,442.3	277,874.0	227,762.8	1,062,060.8	301,178.0	281,999.2	22,117.2	214,345.3	86,303.1	32,899.0	123,218.9	667,225.2	Repair of computers and peripheral equipment		
9512	การซ่อมอุปกรณ์สื่อสารโทรคมนาคม	257	715,146.2	376,345.7	50,343.4	161,200.2	100,103.9	64,698.3	277,104.2	145,867.1	3,352.2	2,233.3	77,595.5	33,694.3	5,499.2	8,862.5	61,696.2	Repair of communication equipment		
95120	การซ่อมอุปกรณ์สื่อสารโทรคมนาคม	257	715,146.2	376,345.7	50,343.4	161,200.2	100,103.9	64,698.3	277,104.2	145,867.1	3,352.2	2,233.3	77,595.5	33,694.3	5,499.2	8,862.5	61,696.2	Repair of communication equipment		
952	การซ่อมของใช้ส่วนบุคคลและของใช้ในครัวเรือน	4,121	5,022,163.2	967,992.0	464,922.4	194,814.4	237,008.1	71,247.1	4,022,817.7	1,152,308.7	1,233,177.5	253,489.8	1,270,577.1	29,271.8	80,469.0	3,523.7	31,353.6	Repair of personal and household goods		
9521	การซ่อมเครื่องใช้อิเล็กทรอนิกส์ในครัวเรือน	1,518	1,077,331.5	383,227.7	207,467.9	91,076.7	65,570.1	19,112.9	681,313.9	145,822.5	347,139.7	3,141.6	144,239.4	7,046.1	32,879.8	1,044.7	12,790.0	Repair of consumer electronics		
95210	การซ่อมเครื่องใช้อิเล็กทรอนิกส์ในครัวเรือน	1,518	1,077,331.5	383,227.7	207,467.9	91,076.7	65,570.1	19,112.9	681,313.9	145,822.5	347,139.7	3,141.6	144,239.4	7,046.1	32,879.8	1,044.7	12,790.0	Repair of consumer electronics		
9522	การซ่อมเครื่องใช้ในครัวเรือนและอุปกรณ์สำหรับบ้านและสวน	801	2,845,909.1	481,529.3	215,825.7	87,241.8	131,330.8	47,131.1	2,345,819.3	429,431.0	587,827.8	235,569.4	1,046,936.8	16,491.2	29,361.9	201.0	18,560.5	Repair of household appliances and home and garden equipment		
95220	การซ่อมเครื่องใช้ในครัวเรือนและอุปกรณ์สำหรับบ้านและสวน	801	2,845,909.1	481,529.3	215,825.7	87,241.8	131,330.8	47,131.1	2,345,819.3	429,431.0	587,827.8	235,569.4	1,046,936.8	16,491.2	29,361.9	201.0	18,560.5	Repair of household appliances and home and garden equipment		
9523	การซ่อมรองเท้าและเครื่องหนัง	64	39,712.3	3,060.3	2,731.3	112.9	159.7	56.5	36,652.0	22,588.2	6,494.1	565.5	6,020.7	362.5	620.9	-	-	Repair of footwear and leather goods		
95230	การซ่อมรองเท้าและเครื่องหนัง	64	39,712.3	3,060.3	2,731.3	112.9	159.7	56.5	36,652.0	22,588.2	6,494.1	565.5	6,020.7	362.5	620.9	-	-	Repair of footwear and leather goods		
9524	การซ่อมเฟอร์นิเจอร์และของตกแต่งบ้าน	113	58,209.4	11,189.4	5,380.4	2,464.2	3,344.8	-	47,020.0	23,717.5	1,910.6	1,013.3	18,429.3	522.5	1,426.8	-	-	Repair of furniture and home furnishings		

ตาราง 7 มูลค่าตามบัญชีของสินทรัพย์ของสถานประกอบการธุรกิจ ณ วันที่ 1 มกราคม 2554 จำแนกตามประเภทธุรกิจ (ต่อ)

TABLE 7 BOOK VALUE OF ASSETS OF BUSINESS ESTABLISHMENTS ON JANUARY 1, 2011 BY CATEGORY OF BUSINESS INDUSTRY (Cont'd)

(พันบาท In Thousand Baht)

รหัส Code	ประเภทธุรกิจ Business Industry	จำนวน สถาน- ประกอบกร Number of establishments	มูลค่าตามบัญชีของสินทรัพย์ต้นงวด Book value of assets on Jan. 1, 2011															สินทรัพย์อื่น ๆ Other assets	ประเภทธุรกิจ Category of business industry
			รวมทั้งสิ้น Total	สินทรัพย์หมุนเวียน Current assets			สินทรัพย์ถาวรสุทธิ Net fixed assets					สินทรัพย์ Other fixed assets							
				รวม Total	เงินสด Cash	ลูกหนี้การค้า (สุทธิ) Accounts receivable (net)	สินค้าคงเหลือ (สุทธิ) Stock or inventories (net)	สินทรัพย์ หมุนเวียนอื่นๆ Other current assets	รวม Total	ที่ดิน Land	อาคารและ สิ่งก่อสร้าง Building and construction		เครื่องจักร Machinery	ยานพาหนะ Vehicles	เครื่องใช้ สำนักงาน Office appliances	เครื่องมือ อื่นๆ Other Equipment			
95240	การซ่อมเฟอร์นิเจอร์และของตกแต่งบ้าน	113	58,209.4	11,189.4	5,380.4	2,464.2	3,344.8	-	47,020.0	23,717.5	1,910.6	1,013.3	18,429.3	522.5	1,426.8	-	-	Repair of furniture and home furnishings	
9529	การซ่อมของใช้ส่วนบุคคล และของใช้ในครัวเรือนอื่นๆ	1,625	1,001,001.0	88,985.3	33,517.2	13,918.7	36,602.7	4,946.7	912,012.6	530,749.4	289,805.2	13,200.1	54,950.8	4,849.6	16,179.6	2,278.0	3.1	Repair of other personal and household goods	
95291	การซ่อมนาฬิกา	104	86,241.7	24,155.3	7,230.8	8,039.4	8,389.6	495.6	62,086.4	32,529.5	16,362.5	72.3	4,891.8	3,422.2	2,530.2	2,278.0	-	Repair of watches and clocks	
95292	การซ่อมเสื้อผ้าเครื่องแต่งกาย	1,174	461,158.4	13,828.2	10,851.3	251.1	2,258.3	467.4	447,330.2	225,936.4	173,622.6	10,738.1	29,333.0	786.9	6,913.1	-	-	Repair and alteration of clothing	
95293	การซ่อมรถจักรยาน	190	162,086.0	17,532.2	7,296.0	33.4	10,202.8	-	144,553.8	51,300.0	76,057.0	60.8	12,954.2	402.0	3,779.8	-	-	Repair of bicycles	
95294	การซ่อมเครื่องดนตรี	10	11,243.8	373.7	259.7	-	114.0	-	10,870.1	5,000.0	1,000.0	-	3,600.0	-	1,270.1	-	-	Repair of musical instruments	
95295	การซ่อมเครื่องกีฬา	5	1,606.3	547.5	485.0	-	62.5	-	1,055.6	-	-	62.5	937.5	-	55.6	-	3.1	Repair of sporting goods	
95299	การซ่อมของใช้ส่วนบุคคล และของใช้ในครัวเรือนอื่นๆ ซึ่งมิได้จัดประเภทไว้ในที่อื่น	142	278,664.9	32,548.3	7,394.3	5,594.7	15,575.6	3,983.6	246,116.6	215,983.5	22,763.0	2,266.4	3,234.3	238.5	1,630.7	-	-	Repair of other personal and household goods, n.e.c	
96	กิจกรรมบริการส่วนบุคคลอื่นๆ	28,532	33,628,309.7	6,653,047.3	4,123,450.9	975,442.7	505,432.8	1,048,721.0	25,697,194.7	8,455,961.0	8,436,888.3	272,580.5	1,833,670.2	5,026,199.0	1,549,831.3	122,064.4	1,278,067.7	Other personal service activities	
961	กิจกรรมบริการเพื่อเสริมสร้างสุขภาพ ร่างกาย (ยกเว้นกิจกรรมด้านการกีฬา)	21,512	27,041,456.1	5,304,295.7	3,460,192.7	874,026.0	447,021.0	523,056.0	20,528,037.6	5,619,323.0	7,246,065.2	37,213.8	1,294,883.2	4,941,639.9	1,271,096.7	117,815.8	1,209,122.8	Personal services for wellness (except sport activities)	
9610	กิจกรรมบริการเพื่อเสริมสร้างสุขภาพ ร่างกาย (ยกเว้นกิจกรรมด้านการกีฬา)	21,512	27,041,456.1	5,304,295.7	3,460,192.7	874,026.0	447,021.0	523,056.0	20,528,037.6	5,619,323.0	7,246,065.2	37,213.8	1,294,883.2	4,941,639.9	1,271,096.7	117,815.8	1,209,122.8	Personal services for wellness (except sport activities)	
96101	กิจกรรมสปาและการนวด	3,079	5,210,193.0	1,374,274.8	1,065,409.9	232,122.1	37,535.3	39,207.5	3,776,540.2	1,050,041.1	1,774,997.2	8,595.0	422,985.2	214,156.2	272,416.0	33,349.6	59,378.0	Activities of spas and massage salons	
96102	กิจกรรมบริการลดน้ำหนัก	55	488,541.9	83,507.0	10,613.4	46,344.0	5,324.9	21,224.7	252,372.8	-	-	-	3,800.0	200,966.0	47,606.8	-	152,662.1	Activities of reducing and slendening salons	
96103	กิจกรรมการแต่งผม	17,558	19,666,383.4	3,381,061.8	2,199,663.8	585,391.3	275,916.3	320,090.4	15,460,784.1	4,186,721.2	5,140,200.4	23,430.1	732,910.5	4,505,594.0	865,039.2	6,888.5	824,537.5	Activities of hairdressing salons	
96104	กิจกรรมการดูแลความงาม แต่งเล็บมือและเล็บเท้า	763	1,539,991.6	436,932.7	162,531.3	9,767.3	126,355.7	138,278.4	930,559.4	382,560.7	238,875.9	4,846.7	124,301.2	19,298.0	83,099.2	77,577.7	172,499.6	Activities of beauty, manicure and pedicure salons	
96109	กิจกรรมบริการอื่นๆ เพื่อเสริมสร้างสุขภาพ ร่างกาย (ยกเว้นกิจกรรมด้านการกีฬา)	57	136,346.2	28,519.4	21,974.3	401.2	1,888.8	4,255.1	107,781.2	-	91,991.6	342.0	10,886.3	1,625.7	2,935.6	-	45.6	Other personal services for wellness (except sport activities)	
962	การบริการซักแห้งและซักแห้ง	6,261	5,132,890.7	1,134,703.8	543,294.3	94,262.1	23,817.9	473,329.5	3,988,215.0	2,497,667.7	616,298.6	226,078.4	365,129.9	53,876.4	229,149.1	15.0	9,971.9	Washing and (dry-) cleaning of textile and fur products	
9620	การบริการซักแห้งและซักแห้ง	6,261	5,132,890.7	1,134,703.8	543,294.3	94,262.1	23,817.9	473,329.5	3,988,215.0	2,497,667.7	616,298.6	226,078.4	365,129.9	53,876.4	229,149.1	15.0	9,971.9	Washing and (dry-) cleaning of textile and fur products	
96201	การบริการซักแห้งและซักแห้ง (ยกเว้น โดยเครื่องซักผ้าชนิดหยอดเหรียญ)	4,932	4,589,022.7	1,040,297.4	474,625.8	89,859.7	8,330.8	467,481.1	3,538,753.5	2,216,783.7	571,587.8	177,449.0	356,866.0	48,558.1	167,508.8	-	9,971.9	Washing and (dry-) cleaning of textile and fur products (except by self-service coin-operated machines)	
96202	การบริการซักแห้งและซักแห้ง โดยเครื่องซักผ้าชนิดหยอดเหรียญ	1,319	507,385.1	80,500.2	68,416.2	3,160.8	8,923.1	-	426,884.9	279,204.0	42,671.2	34,210.4	5,215.3	4,003.7	61,580.3	-	-	Washing and (dry-) cleaning of textile and fur products by self-service coin-operated machines	
96203	การบริการฟอกและย้อมสี	10	36,482.9	13,906.3	252.3	1,241.5	6,564.0	5,848.4	22,576.7	1,680.0	2,039.6	14,419.0	3,048.5	1,314.6	60.0	15.0	-	Dyeing and colouring services	

ตาราง 7 มูลค่าตามบัญชีของสินทรัพย์ของสถานประกอบการธุรกิจ ณ วันที่ 1 มกราคม 2554 จำแนกตามประเภทธุรกิจ (ต่อ)

TABLE 7 BOOK VALUE OF ASSETS OF BUSINESS ESTABLISHMENTS ON JANUARY 1, 2011 BY CATEGORY OF BUSINESS INDUSTRY (Cont'd)

(พันบาท In Thousand Baht)

รหัส Code	ประเภทธุรกิจ Category of business industry	จำนวน สถาน- ประกอบการ Number of establishments	มูลค่าตามบัญชีของสินทรัพย์ต้นงวด Book value of assets on Jan. 1, 2011															สินทรัพย์อื่น ๆ Other assets	Category of business industry
			รวมทั้งสิ้น Total	สินทรัพย์หมุนเวียน Current assets			สินทรัพย์ถาวรสุทธิ Net fixed assets					สินทรัพย์อื่น ๆ Other assets							
				รวม Total	เงินสด Cash	ลูกหนี้การค้า (สุทธิ) Accounts receivable (net)	สินค้าคงเหลือ (สุทธิ) Stock or inventories (net)	สินทรัพย์ หมุนเวียนอื่นๆ Other current assets	รวม Total	ที่ดิน Land	อาคารและ สิ่งก่อสร้าง Building and construction		เครื่องจักร Machinery	ยานพาหนะ Vehicles	เครื่องใช้ สำนักงาน Office appliances	เครื่องมือ อื่นๆ Other Equipment	สินทรัพย์ ถาวรอื่น ๆ Other fixed assets		
963	กิจกรรมบริการส่วนบุคคลอื่นๆ ซึ่งมิได้จัดประเภทไว้ในที่อื่น	759	1,453,962.9	214,047.9	119,963.9	7,154.6	34,593.8	52,335.6	1,180,942.0	338,970.4	574,524.5	9,288.3	173,657.1	30,682.7	49,585.5	4,233.6	58,973.0	Other personal service activities n.e.c.	
9630	กิจกรรมบริการส่วนบุคคลอื่นๆ ซึ่งมิได้จัดประเภทไว้ในที่อื่น	759	1,453,962.9	214,047.9	119,963.9	7,154.6	34,593.8	52,335.6	1,180,942.0	338,970.4	574,524.5	9,288.3	173,657.1	30,682.7	49,585.5	4,233.6	58,973.0	Other personal service activities n.e.c.	
96302	กิจกรรมการดูแลสัตว์เลี้ยง	175	236,121.9	16,343.4	9,855.4	-	6,185.0	302.9	218,095.9	50,548.3	123,402.5	673.1	34,744.4	4,477.3	4,250.3	-	1,682.7	Pet care activities	
96303	กิจกรรมบริการด้วยเครื่องหยอดเหรียญ	100	274,990.8	3,125.1	3,125.0	-	0.1	-	271,865.7	-	253,762.5	7,021.9	8,800.0	675.0	1,606.3	-	-	Concession operation of coin-operated personal service machines	
96304	กิจกรรมโหราศาสตร์และไสยศาสตร์	278	178,513.2	12,748.8	12,748.5	-	0.3	-	165,618.1	99,494.9	38,042.2	-	21,098.8	6,496.4	471.1	14.6	146.3	Astrological and spiritualists' activities	
96305	กิจกรรมบริการอาบน้ำ อบ นวด และบริการอื่นๆ ที่คล้ายกัน	82	610,032.3	136,492.6	73,827.8	3,113.7	7,518.3	52,032.7	416,395.7	134,193.9	146,959.4	-	86,856.2	10,146.3	34,021.0	4,218.9	57,144.0	Turkish baths, sauna and steam baths activities	
96309	กิจกรรมบริการส่วนบุคคลอื่นๆ ซึ่งมิได้จัดประเภทไว้ในที่อื่น	124	154,304.8	45,338.0	20,407.1	4,040.9	20,890.1	-	108,966.8	54,733.3	12,357.9	1,593.3	22,157.8	8,887.7	9,236.8	-	-	Other personal service activities n.e.c.	

หมายเหตุ : D หมายถึง ตัวเลขที่ไม่เปิดเผย

Note : D means disclosure prohibited.

ที่มา : สำมะโนธุรกิจและอุตสาหกรรม พ.ศ. 2555 (ธุรกิจทางการค้าและธุรกิจทางการบริการ) กรุงเทพมหานคร สำนักงานสถิติแห่งชาติ กระทรวงเทคโนโลยีสารสนเทศและการสื่อสาร

Source : The 2012 Business and Industrial Census (Trade and Services Industry) Bangkok, National Statistical Office, Ministry of Information and Communication Technology.

ตาราง 8 มูลค่าตามบัญชีของสินทรัพย์ของสถานประกอบการธุรกิจ ณ วันที่ 31 ธันวาคม 2554 จำแนกตามประเภทธุรกิจ

TABLE 8 BOOK VALUE OF ASSETS OF BUSINESS ESTABLISHMENTS ON DECEMBER 31, 2011 BY CATEGORY OF BUSINESS INDUSTRY

(พันบาท In Thousand Baht)

รหัส Code	ประเภทธุรกิจ	จำนวน สถาน- ประกอบการ Number of establishments	มูลค่าตามบัญชีของสินทรัพย์ปลายงวด Book value of assets on Dec. 31, 2011															สินทรัพย์อื่น ๆ Other assets	ประเภทของ ธุรกิจ Category of business industry
			รวมทั้งสิ้น Total	รวม Total	สินทรัพย์หมุนเวียน Current assets			รวม Total	สินทรัพย์ถาวรสุทธิ Net fixed assets					สินทรัพย์ Other fixed assets					
					เงินสด (สุทธิ) Cash (net)	ลูกหนี้การค้า (สุทธิ) Accounts receivable (net)	สินค้าคงเหลือ (สุทธิ) Stock or inventories (net)		สินทรัพย์ หมุนเวียนอื่นๆ Other current assets	ที่ดิน Land	อาคารและ สิ่งก่อสร้าง Building and construction	เครื่องจักร Machinery	ยานพาหนะ Vehicles		เครื่องใช้ สำนักงาน Office appliances	เครื่องมือ อื่นๆ Equipment			
	รวม	246,866	7,556,985,275.3	3,369,112,837.0	1,071,284,446.1	870,537,433.1	914,705,318.2	512,585,639.7	3,092,041,985.2	800,547,128.9	836,746,097.9	264,221,322.5	453,135,828.5	131,162,604.6	54,969,379.3	551,259,623.5	1,095,830,453.0	Total	
45	การขายส่งและการขายปลีก การซ่อมยานยนต์และจักรยายนต์	16,916	673,884,904.5	490,521,359.6	76,799,142.3	190,326,291.7	116,593,695.6	106,802,229.9	156,422,986.0	37,485,444.2	76,601,534.6	17,081,561.0	9,671,305.1	7,208,741.0	2,916,223.9	5,458,176.2	26,940,558.9	Wholesale and retail trade; repair of motor vehicles and motorcycles	
451	การขายยานยนต์	1,439	351,518,096.1	283,899,076.0	59,560,922.9	77,941,395.6	60,292,601.4	86,104,156.2	49,528,222.2	16,758,961.6	10,299,629.1	7,337,736.2	4,842,957.1	6,047,731.2	1,061,587.8	3,179,619.3	18,090,797.8	Sale of motor vehicles	
4510	การขายยานยนต์	1,439	351,518,096.1	283,899,076.0	59,560,922.9	77,941,395.6	60,292,601.4	86,104,156.2	49,528,222.2	16,758,961.6	10,299,629.1	7,337,736.2	4,842,957.1	6,047,731.2	1,061,587.8	3,179,619.3	18,090,797.8	Sale of motor vehicles	
45101	การขายยานยนต์ใหม่ชนิดรถยนต์ นั่งส่วนบุคคล รถกระบะ รถตู้ และรถขนาดเล็กที่คล้ายกัน	541	340,434,407.8	275,724,197.6	57,647,984.2	75,419,964.2	57,109,971.5	85,546,277.7	47,147,014.0	16,060,587.6	9,954,788.0	7,286,796.2	4,033,409.2	5,677,875.4	1,014,669.0	3,118,888.7	17,563,196.3	Sale of new passenger motor vehicles, pick-up truck, van and similar light motor vehicles	
45102	การขายยานยนต์ใหม่ชนิดรถบรรทุก และยานยนต์หนักอื่นๆ	26	2,352,995.5	1,405,888.9	85,415.5	507,894.6	368,182.0	444,396.7	534,715.9	82,299.5	109,930.0	34,268.2	43,501.7	205,258.3	139.2	59,319.0	412,390.7	Sale of new trucks and other heavy motor vehicles	
45103	การขายยานยนต์เก่าชนิดรถยนต์ นั่งส่วนบุคคล รถกระบะ รถตู้ และรถขนาดเล็กที่คล้ายกัน	870	8,705,432.2	6,758,063.2	1,823,553.6	2,009,758.4	2,812,495.6	112,255.6	1,832,158.1	611,718.4	226,756.4	16,671.8	764,478.2	164,350.0	46,771.6	1,411.7	115,210.9	Sale of used passenger motor vehicles, pick-up truck, van and similar light motor vehicles	
45104	การขายยานยนต์เก่าชนิดรถบรรทุก และยานยนต์หนักอื่นๆ	2	D	D	D	D	D	D	D	D	D	D	D	D	D	D	D	Sale of used trucks and other heavy motor vehicles	
452	การบำรุงรักษาและซ่อมยานยนต์	7,883	202,934,475.4	127,995,827.4	4,880,893.6	90,371,786.2	29,686,861.5	3,056,286.0	74,101,460.8	8,375,676.2	59,345,036.9	1,598,315.8	2,423,769.7	331,677.7	844,892.8	1,182,091.8	837,187.1	Maintenance and repair of motor vehicles	
4520	การบำรุงรักษาและซ่อมยานยนต์	7,883	202,934,475.4	127,995,827.4	4,880,893.6	90,371,786.2	29,686,861.5	3,056,286.0	74,101,460.8	8,375,676.2	59,345,036.9	1,598,315.8	2,423,769.7	331,677.7	844,892.8	1,182,091.8	837,187.1	Maintenance and repair of motor vehicles	
45201	การบำรุงรักษาและซ่อมระบบเครื่องยนต์ และชิ้นส่วนยานยนต์	6,216	194,163,824.7	124,354,428.0	4,245,075.0	89,273,899.6	29,238,410.5	1,597,043.0	69,325,906.8	6,548,717.8	58,504,134.6	1,261,587.9	2,035,648.0	230,847.6	627,140.2	117,830.7	483,489.9	Maintenance and repair of motor vehicle engines and other parts	
45202	การซ่อมตัวถัง ประตู หน้าต่าง และอื่นๆ ที่คล้ายกัน	772	6,543,259.9	2,880,592.1	413,294.8	769,303.0	305,073.0	1,392,921.3	3,329,282.4	1,047,880.0	537,209.1	207,306.0	288,684.2	65,073.4	131,959.8	1,051,169.8	333,385.3	Repair of motor vehicle bodies, doors, windows and other similar services	
45203	การบำรุงรักษายานยนต์ทั่วไป	895	2,227,390.8	760,807.3	222,523.8	328,583.7	143,378.1	66,321.7	1,446,271.6	779,078.4	303,693.1	129,421.9	99,437.5	35,756.7	85,792.7	13,091.3	20,311.9	Car-washing, polishing and similar services	
453	การขายชิ้นส่วนและอุปกรณ์เสริม ของยานยนต์	4,046	97,441,885.1	66,024,032.3	10,230,437.5	17,646,693.1	22,160,377.8	15,986,523.9	25,566,572.8	9,885,468.3	4,807,519.1	7,706,250.8	1,713,293.7	689,829.1	461,526.0	302,685.6	5,851,280.0	Sale of motor vehicle parts and accessories	
4530	การขายชิ้นส่วนและอุปกรณ์เสริม ของยานยนต์	4,046	97,441,885.1	66,024,032.3	10,230,437.5	17,646,693.1	22,160,377.8	15,986,523.9	25,566,572.8	9,885,468.3	4,807,519.1	7,706,250.8	1,713,293.7	689,829.1	461,526.0	302,685.6	5,851,280.0	Sale of motor vehicle parts and accessories	
45301	การขายส่งชิ้นส่วนและอุปกรณ์ เสริมใหม่ของยานยนต์	1,071	68,877,883.1	47,458,459.2	7,359,233.4	11,822,400.8	13,838,234.9	14,438,590.1	16,969,779.8	5,063,565.4	2,943,991.8	7,371,255.5	792,489.3	375,944.5	173,542.3	248,991.0	4,449,644.1	Wholesale of new motor vehicle parts and accessories	
45302	การขายปลีกชิ้นส่วนและอุปกรณ์ เสริมใหม่ของยานยนต์	2,383	25,951,183.9	17,187,603.9	2,711,251.9	5,721,553.6	7,251,699.3	1,503,099.2	7,364,212.7	4,149,142.0	1,630,844.7	249,376.7	762,016.4	294,508.8	225,079.8	53,244.2	1,399,367.3	Retail of new motor vehicle parts and accessories	
45303	การขายส่งและปลีกชิ้นส่วนและอุปกรณ์ เสริมเก่าของยานยนต์	592	2,612,818.1	1,377,969.2	159,952.2	102,738.7	1,070,443.7	44,834.6	1,232,580.4	672,760.9	232,682.7	85,618.6	158,788.0	19,375.8	62,904.0	450.4	2,268.5	Wholesale and retail of used motor vehicle parts and accessories	

ตาราง 8 มูลค่าตามบัญชีของสินทรัพย์ของสถานประกอบการธุรกิจ ณ วันที่ 31 ธันวาคม 2554 จำแนกตามประเภทธุรกิจ (ต่อ)

TABLE 8 BOOK VALUE OF ASSETS OF BUSINESS ESTABLISHMENTS ON DECEMBER 31, 2011 BY CATEGORY OF BUSINESS INDUSTRY (Cont'd)

(พันบาท In Thousand Baht)

รหัส Code	ประเภทธุรกิจ	จำนวน สถาน- ประกอบการ Number of establishments	มูลค่าตามบัญชีของสินทรัพย์ปลายงวด Book value of assets on Dec. 31, 2011														สินทรัพย์อื่น ๆ Other assets	ประเภทของ Category of business industry
			รวมทั้งสิ้น Total	รวม Total	สินทรัพย์หมุนเวียน Current assets			รวม Total	ที่ดิน Land	สินทรัพย์ถาวรสุทธิ Net fixed assets					สินทรัพย์ Other fixed assets			
					เงินสด (สุทธิ) Cash (สุทธิ) receivable (net)	ลูกหนี้การค้า (สุทธิ) Accounts receivable (net)	สินค้าคงเหลือ (สุทธิ) Stock or inventories (net)			สินทรัพย์ หมุนเวียนอื่นๆ Other current assets	อาคารและ สิ่งก่อสร้าง Building and construction	เครื่องจักร Machinery	ยานพาหนะ Vehicles	เครื่องใช้ สำนักงาน Office appliances		เครื่องมือ อื่นๆ Other Equipment		
454	การขาย การบำรุงรักษา และซ่อมจักรยานยนต์ ชิ้นส่วน และอุปกรณ์เสริมที่เกี่ยวข้อง	3,548	21,990,448.0	12,602,423.9	2,126,888.3	4,366,416.8	4,453,854.9	1,655,263.9	7,226,730.1	2,465,338.0	2,149,349.5	439,258.2	691,284.5	139,503.0	548,217.3	793,779.5	2,161,294.0	Sale, maintenance and repair of motorcycles and related parts and accessories
4540	การขาย การบำรุงรักษา และซ่อมจักรยานยนต์ ชิ้นส่วน และอุปกรณ์เสริมที่เกี่ยวข้อง	3,548	21,990,448.0	12,602,423.9	2,126,888.3	4,366,416.8	4,453,854.9	1,655,263.9	7,226,730.1	2,465,338.0	2,149,349.5	439,258.2	691,284.5	139,503.0	548,217.3	793,779.5	2,161,294.0	Sale, maintenance and repair of motorcycles and related parts and accessories
45401	การขายจักรยานยนต์	529	16,814,875.9	10,095,970.7	1,412,768.7	3,627,740.9	3,516,633.3	1,538,827.8	4,578,552.3	1,208,688.5	1,238,145.7	419,056.7	322,985.0	100,754.6	495,202.0	793,719.9	2,140,352.8	Sale of motorcycles
45402	การขายส่งชิ้นส่วนและอุปกรณ์ เสริมใหม่ของจักรยานยนต์	144	1,908,498.3	1,536,382.9	386,739.6	693,406.2	414,186.4	42,050.7	363,767.9	142,650.2	117,185.4	9,307.9	75,767.2	17,254.3	1,543.3	59.6	8,347.6	Wholesale of new motorcycle parts and accessories
45403	การขายปลีกชิ้นส่วนและอุปกรณ์ เสริมใหม่ของจักรยานยนต์	625	1,454,733.6	714,109.4	158,599.1	41,922.1	463,131.6	50,456.6	735,934.3	414,924.5	242,542.2	464.3	41,214.4	14,904.0	21,885.0	-	4,690.0	Retail of new motorcycle parts and accessories
45404	การขายส่งและปลีกชิ้นส่วนและอุปกรณ์ เสริมเก่าของจักรยานยนต์	31	62,211.7	34,372.0	4,386.5	666.1	11,186.6	18,132.8	27,839.7	7,000.0	13,083.3	-	7,286.3	83.5	386.7	-	-	Wholesale and retail of used motorcycle parts and accessories
45405	การบำรุงรักษาและซ่อมจักรยานยนต์	2,219	1,750,128.4	221,588.9	164,394.5	2,681.4	48,717.1	5,796.0	1,520,635.9	692,074.9	538,393.0	10,429.4	244,031.6	6,506.7	29,200.3	-	7,903.6	Maintenance and repair of motorcycles
46	การขายส่ง (ยกเว้นยานยนต์ และจักรยานยนต์)	23,041	1,761,935,335.2	1,397,516,741.4	715,966,351.6	316,824,057.7	244,719,037.9	120,007,294.2	239,425,587.9	69,256,783.6	69,183,309.1	44,035,895.1	18,379,159.1	8,166,411.0	12,612,224.8	17,791,805.2	124,993,005.9	Wholesale trade (except of motor vehicles and motorcycles)
461	การขายส่ง โดยได้รับค่าตอบแทน หรือตามสัญญาจ้าง	461	21,368,800.6	15,582,051.8	2,128,475.5	8,520,998.2	2,779,560.2	2,153,017.8	5,343,762.4	1,683,650.9	1,071,888.2	63,160.2	433,137.6	187,540.6	99,584.1	1,804,800.9	442,986.4	Wholesale on a fee or contract basis
4610	การขายส่ง โดยได้รับค่าตอบแทน หรือตามสัญญาจ้าง	461	21,368,800.6	15,582,051.8	2,128,475.5	8,520,998.2	2,779,560.2	2,153,017.8	5,343,762.4	1,683,650.9	1,071,888.2	63,160.2	433,137.6	187,540.6	99,584.1	1,804,800.9	442,986.4	Wholesale on a fee or contract basis
46101	การขายส่งวัตถุดิบทางการเกษตร และสัตว์มีชีวิต โดยได้รับค่าตอบแทน หรือตามสัญญาจ้าง	37	2,813,964.7	413,685.0	25,297.1	218,002.3	1,467.2	168,918.4	2,393,689.7	406,951.1	205,786.1	-	31,554.5	10,189.4	-	1,739,208.7	6,589.9	Wholesale on a fee or contract basis of agricultural raw materials and live animals
46102	การขายส่งอาหาร เครื่องดื่ม และยาสูบ โดยได้รับค่าตอบแทนหรือตามสัญญาจ้าง	63	4,175,450.5	3,555,669.8	257,541.0	2,322,925.1	310,701.8	664,502.0	518,555.8	226,875.5	109,771.0	-	60,209.6	55,703.3	28,684.0	37,312.4	101,224.9	Wholesale on a fee or contract basis of food, beverages and tobacco
46103	การขายส่งสิ่งทอ เสื้อผ้า รองเท้า เครื่องหนัง และของใช้ในครัวเรือน โดยได้รับค่าตอบแทนหรือตามสัญญาจ้าง	109	3,311,030.3	2,357,946.6	199,610.6	1,174,545.3	871,518.6	112,272.1	873,786.5	385,527.8	316,984.8	17,244.4	112,713.5	17,338.5	10,928.9	13,048.5	79,297.2	Wholesale on a fee or contract basis of textiles, clothing, footwear, leather goods and household articles
46104	การขายส่งคอมพิวเตอร์และซอฟต์แวร์ อุปกรณ์อิเล็กทรอนิกส์และโทรคมนาคม โดยได้รับค่าตอบแทนหรือตามสัญญาจ้าง	45	1,291,887.1	1,211,580.4	678,567.5	409,152.1	102,625.8	21,235.1	76,044.1	17,029.4	23,333.0	10,401.3	11,573.4	10,151.9	3,555.2	-	4,262.6	Wholesale on a fee or contract basis of computers and software, electronic and telecommunications equipment
46105	การขายส่งเครื่องจักรอุตสาหกรรม โดยได้รับค่าตอบแทนหรือตามสัญญาจ้าง	64	1,922,784.5	1,581,649.3	465,615.1	810,551.0	257,883.2	47,600.0	278,076.9	71,910.8	77,614.6	18,024.2	47,912.8	19,807.1	40,039.0	2,768.5	63,058.2	Wholesale on a fee or contract basis of industrial machinery
46106	การขายส่งเชื้อเพลิง สังกะสี และโลหะ โดยได้รับค่าตอบแทนหรือตามสัญญาจ้าง	8	142,711.4	108,732.3	24,905.8	33,496.6	37,600.6	12,729.3	33,904.6	-	9,182.9	7,868.4	15,302.5	1,233.8	237.1	80.0	74.5	Wholesale on a fee or contract basis of fuels, ores and metals
46107	การขายส่งวัสดุก่อสร้าง เครื่องโลหะ และอุปกรณ์ระบบท่อ โดยได้รับ ค่าตอบแทนหรือตามสัญญาจ้าง	31	930,041.9	542,002.4	44,013.4	189,742.1	199,263.5	108,983.4	361,293.7	255,248.9	58,776.4	8,333.3	35,267.8	3,471.4	196.0	-	26,745.8	Wholesale on a fee or contract basis of construction materials, hardware, plumbing and heating equipment and supplies

ตาราง 8 มูลค่าตามบัญชีของสินทรัพย์ของสถานประกอบการธุรกิจ ณ วันที่ 31 ธันวาคม 2554 จำแนกตามประเภทธุรกิจ (ต่อ)

TABLE 8 BOOK VALUE OF ASSETS OF BUSINESS ESTABLISHMENTS ON DECEMBER 31, 2011 BY CATEGORY OF BUSINESS INDUSTRY (Cont'd)

(พันบาท In Thousand Baht)

รหัส Code	ประเภทธุรกิจ	จำนวน สถาน- ประกอบการ Number of establishments	มูลค่าตามบัญชีของสินทรัพย์ปลายงวด Book value of assets on Dec. 31, 2011															สินทรัพย์อื่น ๆ Other assets	ประเภทของ ธุรกิจ Category of business industry
			สินทรัพย์หมุนเวียน Current assets							สินทรัพย์ถาวรสุทธิ Net fixed assets									
			รวมทั้งสิ้น Total	รวม Total	เงินสด Cash	ลูกหนี้การค้า (สุทธิ) Accounts receivable (net)	สินค้าคงเหลือ (สุทธิ) Stock or inventories (net)	สินทรัพย์ หมุนเวียนอื่นๆ Other current assets	รวม Total	ที่ดิน Land	อาคารและ สิ่งก่อสร้าง Building and construction	เครื่องจักร Machinery	ยานพาหนะ Vehicles	เครื่องใช้ สำนักงาน Office appliances	เครื่องมือ อื่นๆ Other Equipment	สินทรัพย์ ถาวรอื่น ๆ Other fixed assets			
46108	การขายส่งสินค้าเฉพาะอย่างอื่นๆ โดยได้รับค่าตอบแทนหรือตามสัญญาจ้าง	33	1,162,222.9	1,043,741.4	67,392.8	551,011.6	161,437.8	263,899.1	118,406.5	51,019.5	41,984.6	1,288.7	13,943.4	6,026.8	4,060.8	82.7	75.1	Wholesale on a fee or contract basis of other particular products	
46109	การขายส่งสินค้าทั่วไป โดยได้รับ ค่าตอบแทนหรือตามสัญญาจ้าง	71	5,618,707.4	4,767,044.7	365,532.3	2,811,572.2	837,061.7	752,878.5	690,004.6	269,087.9	228,454.8	-	104,660.2	63,618.5	11,883.2	12,300.0	161,658.1	Wholesale on a fee or contract basis of a variety of goods	
462	การขายส่งวัตถุดิบทางการเกษตร และสัตว์มีชีวิต	387	14,328,567.9	10,084,408.7	719,409.7	3,763,140.8	4,486,083.9	1,115,774.3	3,100,835.3	1,456,957.6	929,535.5	180,994.4	228,772.1	148,490.0	64,476.3	91,609.4	1,143,323.8	Wholesale of agricultural raw materials and live animals	
4620	การขายส่งวัตถุดิบทางการเกษตร และสัตว์มีชีวิต	387	14,328,567.9	10,084,408.7	719,409.7	3,763,140.8	4,486,083.9	1,115,774.3	3,100,835.3	1,456,957.6	929,535.5	180,994.4	228,772.1	148,490.0	64,476.3	91,609.4	1,143,323.8	Wholesale of agricultural raw materials and live animals	
46201	การขายส่งข้าวเปลือกและธัญพืชอื่นๆ	29	736,364.9	306,970.3	87,766.1	49,223.3	143,629.1	26,351.8	429,009.4	178,970.5	154,238.4	67,157.8	18,233.0	9,904.8	505.0	-	385.1	Wholesale of rice in the husk and other grains	
46202	การขายส่งพืชน้ำมันที่ใช้ในการผลิตน้ำมันพืช	14	82,070.9	42,037.2	11,662.1	2,571.4	26,527.9	1,275.8	39,990.9	23,120.5	5,739.7	1,658.5	8,587.1	309.9	129.4	445.8	42.8	Wholesale of oil seeds and oleaginous fruits	
46204	การขายส่งสัตว์มีชีวิต	57	108,674.6	3,208.3	2,297.1	-	911.2	-	105,466.3	47,940.6	24,822.7	-	28,762.2	488.0	3,308.4	144.4	-	Wholesale of live animals	
46205	การขายส่งดอกไม้ ต้นไม้ และเมล็ดพันธุ์พืช	131	1,584,778.1	516,918.1	75,613.2	164,774.7	107,891.6	168,638.7	1,040,757.9	681,838.2	186,384.0	16,604.1	50,371.5	8,102.2	11,461.9	85,996.0	27,102.0	Wholesale of flowers, plants and seeds	
46206	การขายส่งอาหารปศุสัตว์	61	4,060,958.2	3,003,039.5	105,718.2	1,277,500.1	1,565,774.4	54,046.7	902,710.6	422,551.1	354,366.6	23,106.5	44,828.0	31,377.9	21,553.2	4,927.3	155,208.1	Wholesale of animal feeds	
46209	การขายส่งวัตถุดิบอื่นๆ ทางการเกษตร	95	7,755,721.3	6,212,235.3	436,353.0	2,269,071.3	2,641,349.7	865,461.3	582,900.2	102,536.6	203,984.1	72,467.5	77,990.5	98,307.3	27,518.4	95.9	960,585.8	Wholesale of other agricultural raw materials	
463	การขายส่งอาหาร เครื่องดื่ม และยาสูบ	2,289	141,378,453.3	101,041,999.7	20,015,029.7	43,561,946.4	21,275,845.1	16,189,178.6	28,482,702.2	7,211,571.2	11,527,783.6	3,956,292.3	2,115,396.0	699,913.7	1,854,457.5	1,117,287.9	11,853,751.4	Wholesale of food, beverages and tobacco	
4631	การขายส่งอาหาร	1,857	110,005,138.6	76,675,479.9	11,980,686.5	34,158,677.0	17,262,009.1	13,274,107.3	21,668,260.9	6,001,808.1	7,953,607.9	3,451,315.6	1,612,891.3	535,402.4	1,478,027.5	635,208.1	11,661,397.8	Wholesale of food	
46311	การขายส่งเนื้อสัตว์และผลิตภัณฑ์เนื้อสัตว์	112	853,308.9	412,062.1	108,963.6	161,340.1	124,893.5	16,864.9	406,750.1	164,020.6	83,250.9	49,759.8	63,540.5	21,059.9	23,040.3	2,078.0	34,496.7	Wholesale of meat and meat products	
46312	การขายส่งปลาและผลิตภัณฑ์สัตว์น้ำ	152	12,655,881.3	10,995,603.3	546,986.7	5,407,207.0	3,358,834.5	1,682,575.1	1,631,784.6	331,619.7	683,272.6	278,283.2	154,786.3	119,619.6	20,700.1	43,503.2	28,493.4	Wholesale of fish and fish products	
46313	การขายส่งผักและผลไม้	344	3,491,053.4	1,581,182.2	430,049.4	439,420.2	362,692.3	349,020.3	1,456,667.8	698,990.3	520,857.0	44,716.9	105,908.1	38,766.3	39,093.2	8,336.0	453,203.3	Wholesale of fruits and vegetables	
46314	การขายส่งผลิตภัณฑ์นม	96	5,226,628.8	2,965,433.5	278,826.2	966,573.6	618,543.1	1,101,490.5	2,107,677.1	86,082.9	1,901,315.6	1,069.4	100,431.1	7,260.6	11,480.3	37.3	153,518.1	Wholesale of dairy products	
46315	การขายส่งข้าวและผลิตภัณฑ์ ที่ได้จากโรงสีข้าว	230	17,795,868.2	14,790,012.4	654,823.8	3,280,807.4	6,158,590.7	4,695,790.5	2,864,950.6	1,331,861.1	792,581.9	206,538.9	181,118.0	42,773.4	273,260.2	36,817.1	140,905.2	Wholesale of rice and rice milling products	
46316	การขายส่งผลิตภัณฑ์ขนมอบ ไข่ นมมัน และไขมันที่ใช้ในการบริโภค	196	2,449,685.6	663,508.1	213,161.1	243,015.7	73,718.6	133,612.7	1,766,813.5	643,821.9	521,445.3	193,655.4	299,336.0	29,713.4	68,817.1	10,024.4	19,364.1	Wholesale of bakery products, eggs and edible oils and fats of animal or vegetable origin	
46317	การขายส่งน้ำตาล ช็อกโกแลต ลูกกวาด และขนมที่ทำจากน้ำตาล	48	7,164,526.7	4,814,670.3	166,493.6	3,344,817.7	1,119,340.0	184,019.0	2,289,714.5	191,826.3	223,255.6	607,165.6	230,082.5	134,009.6	855,904.4	47,470.6	60,141.9	Wholesale of sugar, chocolate, candy and sugar confectionery	
46318	การขายส่งกาแฟ ชา โกโก้	51	3,037,218.3	1,951,245.7	711,998.7	740,985.7	444,334.1	53,927.2	1,054,971.0	49,879.9	493,883.0	153,034.2	37,110.8	8,437.2	2,877.4	309,748.5	31,001.6	Wholesale of coffee, tea and cocoa	
46319	การขายส่งผลิตภัณฑ์อาหารอื่นๆ	628	57,330,967.4	38,501,762.3	8,869,383.4	19,574,509.5	5,001,062.3	5,056,807.1	8,088,931.7	2,503,705.5	2,733,745.9	1,917,092.2	440,578.1	133,762.4	182,854.6	177,192.9	10,740,273.5	Wholesale of other food products	
4632	การขายส่งเครื่องดื่มและยาสูบ	432	31,373,314.7	24,366,519.8	8,034,343.2	9,403,269.3	4,013,835.9	2,915,071.3	6,814,441.3	1,209,763.1	3,574,175.6	504,976.7	502,504.7	164,511.3	376,430.0	482,079.9	192,353.6	Wholesale of beverages and tobacco	
46321	การขายส่งเครื่องดื่มที่มีแอลกอฮอล์	212	20,750,748.9	18,550,638.5	6,758,597.3	6,943,074.2	2,447,920.7	2,401,046.3	2,035,970.4	319,095.0	490,484.4	210.0	305,649.9	125,418.8	313,712.1	481,400.1	164,140.0	Wholesale of alcohol beverages	
46322	การขายส่งเครื่องดื่มที่ไม่มีแอลกอฮอล์	205	10,301,623.1	5,541,671.4	1,270,882.7	2,210,396.3	1,547,247.1	513,145.3	4,733,111.1	875,043.4	3,061,781.2	503,844.7	190,338.6	38,853.9	62,569.6	679.8	26,840.7	Wholesale of non-alcohol beverages	
46323	การขายส่งผลิตภัณฑ์ยาสูบ	15	320,942.7	274,210.0	4,863.2	249,798.9	18,668.1	879.8	45,359.9	15,624.8	21,910.0	922.0	6,516.2	238.6	148.3	-	1,372.9	Wholesale of tobacco	
464	การขายส่งของใช้ในครัวเรือน	10,280	309,073,128.0	219,254,388.5	25,152,611.4	92,699,961.9	79,193,244.6	22,208,570.6	64,829,317.0	16,937,430.3	16,096,963.5	14,639,564.6	5,623,094.6	2,563,070.0	6,657,564.4	2,311,629.5	24,989,422.5	Wholesale of household goods	
4641	การขายส่งสิ่งทอ เสื้อผ้า และรองเท้า	6,307	140,194,769.4	79,739,814.6	7,091,582.9	26,195,748.8	42,114,987.1	4,337,495.8	40,378,314.8	8,255,446.9	9,646,334.7	13,316,177.0	2,264,747.0	793,277.7	5,642,845.3	459,486.3	20,076,640.0	Wholesale of textiles, clothing and footwear	
46411	การขายส่งด้ายและผ้า	919	86,220,831.5	43,222,602.2	2,711,484.7	11,375,948.2	28,162,989.9	972,179.4	24,014,913.2	4,487,523.9	4,335,361.6	9,803,326.7	483,602.2	222,815.8	4,641,898.6	40,384.4	18,983,316.1	Wholesale of yarn and fabrics	
46412	การขายส่งของใช้ในครัวเรือนที่ทำจากสิ่งทอ	200	13,317,865.7	7,977,844.2	261,384.8	2,255,539.7	4,554,172.4	906,747.3	5,252,793.6	308,428.6	1,446,924.6	3,141,039.2	245,341.6	26,945.0	54,201.4	29,913.3	87,227.8	Wholesale of household goods of textile	

ตาราง 8 มูลค่าตามบัญชีของสินทรัพย์ของสถานประกอบการธุรกิจ ณ วันที่ 31 ธันวาคม 2554 จำแนกตามประเภทธุรกิจ (ต่อ)

TABLE 8 BOOK VALUE OF ASSETS OF BUSINESS ESTABLISHMENTS ON DECEMBER 31, 2011 BY CATEGORY OF BUSINESS INDUSTRY (Cont'd)

(พันบาท In Thousand Baht)

รหัส Code	ประเภทธุรกิจ	จำนวน สถาน- ประกอบการ Number of establishments	มูลค่าตามบัญชีของสินทรัพย์โดยหมวด Book value of assets on Dec. 31, 2011														สินทรัพย์อื่น ๆ Other assets	ประเภทของ Category of business industry
			รวมทั้งสิ้น Total	รวม Total	สินทรัพย์หมุนเวียน Current assets				รวม Total	สินทรัพย์ถาวรสุทธิ Net fixed assets					สินทรัพย์ Other fixed assets			
					เงินสด Cash	ลูกหนี้การค้า (สุทธิ) Accounts receivable (net)	สินค้าคงเหลือ (สุทธิ) Stock or inventories (net)	สินทรัพย์ หมุนเวียนอื่นๆ Other current assets		ที่ดิน Land	อาคารและ สิ่งก่อสร้าง Building and construction	เครื่องจักร Machinery	ยานพาหนะ Vehicles	เครื่องใช้ สำนักงาน Office appliances		เครื่องมือ อื่นๆ Other Equipment		
46413	การขายส่งอุปกรณ์ตัดเย็บ	77	2,713,295.8	1,681,026.3	208,363.6	614,288.7	818,785.4	39,588.6	794,902.1	270,075.0	191,542.2	239,863.1	64,824.6	17,048.5	8,378.3	3,170.3	237,367.5	Wholesale of haberdashery
46414	การขายส่งเสื้อผ้า	4,683	35,406,455.0	24,812,259.3	3,576,958.4	11,188,772.7	7,859,213.9	2,187,314.2	9,844,381.3	2,889,474.2	3,603,958.3	119,320.1	1,402,357.5	508,579.2	936,702.0	383,990.0	749,814.4	Wholesale of clothing
46415	การขายส่งรองเท้า	428	2,536,321.5	2,046,082.6	333,391.3	761,199.5	719,825.5	231,666.2	471,324.6	299,945.2	68,548.0	12,628.0	68,621.2	17,889.2	1,664.9	2,028.2	18,914.3	Wholesale of footwear
4642	การขายส่งเครื่องใช้ไฟฟ้า และ อิเล็กทรอนิกส์ชนิดใช้ในครัวเรือน	629	42,142,294.5	35,198,723.8	2,934,505.3	15,292,824.4	10,100,852.0	6,870,542.2	5,091,993.8	1,851,699.5	1,512,179.1	56,955.1	653,651.5	671,520.4	122,199.8	223,788.3	1,851,576.9	Wholesale of electric household appliances and consumer electronics
46421	การขายส่งเครื่องใช้ไฟฟ้าและ อิเล็กทรอนิกส์ชนิดใช้ในครัวเรือน (ยกเว้นอุปกรณ์ไฟฟ้าสำหรับโคมไฟแสงสว่าง)	419	33,806,849.1	28,317,251.9	2,610,551.3	11,980,973.8	7,504,783.0	6,220,943.7	3,908,052.8	1,446,195.8	1,082,241.3	35,077.7	441,843.3	620,965.9	81,409.8	200,319.0	1,581,544.5	Wholesale of electric household appliances and consumer electronics (except lighting equipment)
46422	การขายส่งอุปกรณ์ไฟฟ้าสำหรับโคมไฟแสงสว่าง	210	8,335,445.3	6,881,471.9	323,954.0	3,311,850.5	2,596,069.0	649,598.5	1,183,941.0	405,503.7	429,937.8	21,877.4	211,808.2	50,554.5	40,790.0	23,469.3	270,032.4	Wholesale of lighting equipment
4643	การขายส่งสินค้าวัฒนธรรมและนันทนาการ	702	20,331,953.7	14,674,571.8	1,121,801.7	5,893,711.7	6,784,055.3	875,003.1	5,280,091.7	1,871,269.6	1,191,842.8	275,692.1	1,163,854.8	334,770.3	91,977.3	350,684.7	377,290.2	Wholesale of cultural and recreation goods
46431	การขายส่งหนังสือ หนังสือพิมพ์ และเครื่องเขียน	341	10,733,773.2	8,053,218.0	711,378.0	3,600,463.0	3,206,524.4	534,852.6	2,442,865.6	1,006,520.4	654,787.6	266,986.2	230,615.1	155,655.1	54,727.1	73,574.0	237,689.7	Wholesale of books, newspapers and stationery
46432	การขายส่งสื่อบันทึกภาพ และเสียงที่บันทึกข้อมูลแล้ว	44	1,460,110.7	1,065,556.9	70,628.9	217,984.6	765,059.0	11,884.4	350,609.3	4,831.3	2,256.2	96.2	17,070.6	91,190.1	22,278.5	212,022.6	43,944.6	Wholesale of recorded visual and audio media
46433	การขายส่งเครื่องกีฬา	133	4,793,995.9	3,820,924.2	208,313.0	1,267,281.0	2,069,349.6	275,980.5	880,821.2	496,458.1	211,771.2	2,040.0	87,407.5	46,415.5	7,640.7	29,088.1	92,250.4	Wholesale of sports goods
46434	การขายส่งเกมและของเล่น	102	1,982,493.6	1,308,138.4	34,581.8	571,913.9	658,293.5	43,349.2	673,092.6	307,655.9	183,586.4	3,672.0	96,618.1	38,606.5	6,953.7	36,000.0	1,262.7	Wholesale of games and toys
46439	การขายส่งสินค้าอื่นๆ ด้านวัฒนธรรม และนันทนาการ	82	1,361,580.3	426,734.4	96,900.0	236,069.2	84,828.8	8,936.4	932,703.0	55,803.9	139,441.4	2,033.7	732,143.5	2,903.1	377.5	-	2,142.8	Wholesale of other cultural and recreation goods
4644	การขายส่งสินค้าทางเภสัชกรรม และทางการแพทย์ เครื่องหอม และเครื่องประทินโฉม	736	65,203,011.1	56,692,847.4	4,224,170.3	34,721,165.6	12,999,044.6	4,748,466.9	6,936,078.6	2,290,182.4	1,661,214.9	260,847.0	684,278.7	506,923.0	675,141.5	857,491.0	1,574,085.1	Wholesale of pharmaceutical and medical goods, perfumeries and toilet preparations
46441	การขายส่งสินค้าทางเภสัชกรรม และทางการแพทย์	423	58,626,709.7	51,985,175.3	3,700,440.2	33,601,928.5	11,325,710.3	3,357,096.3	5,341,100.9	1,882,803.3	1,096,487.2	233,641.0	487,996.4	398,244.4	641,158.4	600,770.2	1,300,433.5	Wholesale of pharmaceutical and medical goods
46442	การขายส่งเครื่องหอม	62	978,214.4	500,365.5	131,207.2	38,061.0	303,323.7	27,773.6	473,488.1	172,687.0	262,887.1	3,737.4	22,815.4	8,418.4	1,150.5	1,792.3	4,360.9	Wholesale of perfumeries
46443	การขายส่งเครื่องสำอาง และเครื่องประทินโฉม	251	5,598,086.9	4,207,306.6	392,522.9	1,081,176.1	1,370,010.6	1,363,597.0	1,121,489.6	234,692.1	301,840.6	23,468.6	173,467.0	100,260.3	32,832.5	254,928.6	269,290.7	Wholesale of cosmetics and toilet preparations
4649	การขายส่งของใช้ในครัวเรือนอื่นๆ	1,906	41,201,099.2	32,948,430.9	9,780,551.3	10,596,511.4	7,194,305.6	5,377,062.6	7,142,838.1	2,668,831.9	2,085,391.9	729,893.4	856,562.6	256,578.6	125,400.5	420,179.2	1,109,830.2	Wholesale of other household goods
46491	การขายส่งอุปกรณ์ถ่ายภาพและทัศนศาสตร์	52	3,435,950.0	2,683,198.3	536,688.7	922,917.0	1,125,833.3	97,759.3	463,353.8	345,635.8	58,755.8	7,692.3	19,005.0	20,168.1	7,933.9	4,162.9	289,397.9	Wholesale of photographic and optical goods
46492	การขายส่งนาฬิกา เครื่องประดับเพชรพลอย	746	26,004,263.2	23,364,302.9	7,712,582.6	7,665,422.3	3,744,758.5	4,241,539.4	2,103,224.8	914,134.4	646,442.7	92,490.3	257,308.5	91,855.8	51,454.8	49,538.3	536,735.6	Wholesale of watches, clocks and jewellery
46493	การขายส่งเครื่องหนังและเครื่องใช้ สำหรับการเดินทาง	228	1,362,902.8	882,888.9	426,715.3	158,133.0	291,699.5	6,341.1	413,638.1	169,909.5	126,511.5	3,731.3	90,772.4	14,392.7	2,301.8	6,018.9	66,375.8	Wholesale of leather goods and travel accessories
46494	การขายส่งเฟอร์นิเจอร์ ชนิดใช้ในครัวเรือน	136	3,708,794.3	1,796,821.5	367,662.8	460,821.8	649,273.7	319,063.2	1,850,237.6	396,973.1	416,565.5	497,997.9	171,375.2	49,380.4	17,519.4	300,426.0	61,735.3	Wholesale of household furniture
46495	การขายส่งเครื่องดินเผา เครื่องแก้ว และเครื่องครัว	137	1,523,013.7	1,056,461.4	122,586.3	448,353.8	345,846.9	139,674.4	415,284.2	105,640.1	169,920.1	25,899.1	79,908.9	25,349.7	5,041.4	3,524.9	51,268.1	Wholesale of chinaware, glassware and kitchenware

ตาราง 8 มูลค่าตามบัญชีของสินทรัพย์ของสถานประกอบการธุรกิจ ณ วันที่ 31 ธันวาคม 2554 จำแนกตามประเภทธุรกิจ (ต่อ)

TABLE 8 BOOK VALUE OF ASSETS OF BUSINESS ESTABLISHMENTS ON DECEMBER 31, 2011 BY CATEGORY OF BUSINESS INDUSTRY (Cont'd)

(พันบาท In Thousand Baht)

รหัส Code	ประเภทธุรกิจ	จำนวน สถาน- ประกอบการ Number of establishments	มูลค่าตามบัญชีของสินทรัพย์ปลายงวด Book value of assets on Dec. 31, 2011																สินทรัพย์อื่น ๆ Other assets	ประเภท Category of business industry
			รวมทั้งสิ้น Total	รวม Total	สินทรัพย์หมุนเวียน Current assets				รวม Total	สินทรัพย์ถาวรสุทธิ Net fixed assets						สินทรัพย์ Other fixed assets				
					เงินสด Cash	ลูกหนี้การค้า (สุทธิ) Accounts receivable (net)	สินค้าคงเหลือ (สุทธิ) Stock or inventories (net)	สินทรัพย์ หมุนเวียนอื่นๆ Other current assets		ที่ดิน Land	อาคารและ สิ่งก่อสร้าง Building and construction	เครื่องจักร Machinery	ยานพาหนะ Vehicles	เครื่องใช้ สำนักงาน Office appliances	เครื่องมือ อื่นๆ Equipment					
46499	การขายส่งของใช้ในครัวเรือนอื่นๆ ซึ่งมิได้จัดประเภทไว้ในที่อื่น	607	5,166,175.2	3,164,757.9	614,315.5	940,863.5	1,036,893.7	572,685.2	1,897,099.7	736,538.9	667,196.4	102,082.5	238,192.5	55,431.9	41,149.2	56,508.3	104,317.6	Wholesale of other household goods, n.e.c		
465	การขายส่งเครื่องจักร อุปกรณ์ และเครื่องมือเครื่องใช้	3,698	826,750,660.3	772,736,045.9	633,916,285.3	61,767,792.5	42,554,211.0	34,497,757.1	32,901,817.4	12,558,878.3	6,652,938.0	3,388,827.2	3,378,489.2	2,606,505.7	1,800,421.4	2,515,757.6	21,112,797.1	Wholesale of machinery, equipment and supplies		
4651	การขายส่งคอมพิวเตอร์ อุปกรณ์ต่อพ่วง และซอฟต์แวร์	289	28,321,281.6	24,966,946.7	8,583,529.5	6,666,095.2	3,612,034.8	6,105,287.2	2,009,743.0	343,579.8	407,853.0	26,596.3	165,055.1	828,372.6	94,095.0	144,191.2	1,344,592.0	Wholesale of computers, computer peripheral equipment and software		
46510	การขายส่งคอมพิวเตอร์ อุปกรณ์ต่อพ่วง และซอฟต์แวร์	289	28,321,281.6	24,966,946.7	8,583,529.5	6,666,095.2	3,612,034.8	6,105,287.2	2,009,743.0	343,579.8	407,853.0	26,596.3	165,055.1	828,372.6	94,095.0	144,191.2	1,344,592.0	Wholesale of computers, computer peripheral equipment and software		
4652	การขายส่งอุปกรณ์และชิ้นส่วนทาง อิเล็กทรอนิกส์และโทรคมนาคม	506	59,796,005.0	40,586,604.8	4,415,609.7	17,370,578.4	9,917,868.8	8,882,547.8	5,402,866.5	2,043,384.7	1,532,497.7	299,994.1	499,982.3	510,043.5	306,927.5	210,036.8	13,806,533.7	Wholesale of electronic and telecommunications equipment and parts		
46521	การขายส่งอุปกรณ์ และชิ้นส่วน อิเล็กทรอนิกส์	276	11,480,996.1	9,439,525.4	2,001,369.4	4,260,101.8	2,627,046.4	551,007.7	1,924,283.5	779,682.3	357,149.4	284,374.4	200,565.2	177,303.6	56,401.6	68,807.0	117,187.3	Wholesale of electronic equipment and parts		
46522	การขายส่งโทรศัพท์ และอุปกรณ์โทรคมนาคม	230	48,315,008.9	31,147,079.4	2,414,240.2	13,110,476.6	7,290,822.4	8,331,540.1	3,478,583.1	1,263,702.4	1,175,348.4	15,619.6	299,417.1	332,739.9	250,525.9	141,229.8	13,689,346.5	Wholesale of telephone and telecommunications equipment		
4653	การขายส่งเครื่องจักร อุปกรณ์ และเครื่องใช้ทางการเกษตร	233	8,900,524.9	6,432,437.8	915,883.4	1,938,549.7	3,108,199.9	469,804.7	2,392,772.3	982,784.7	361,665.0	400,273.4	216,491.4	52,716.4	19,805.6	359,035.8	75,314.9	Wholesale of agricultural machinery, equipment and supplies		
46530	การขายส่งเครื่องจักร อุปกรณ์ และเครื่องใช้ทางการเกษตร	233	8,900,524.9	6,432,437.8	915,883.4	1,938,549.7	3,108,199.9	469,804.7	2,392,772.3	982,784.7	361,665.0	400,273.4	216,491.4	52,716.4	19,805.6	359,035.8	75,314.9	Wholesale of agricultural machinery, equipment and supplies		
4659	การขายส่งเครื่องจักรและอุปกรณ์อื่นๆ	2,670	729,732,848.8	700,750,056.7	620,001,262.7	35,792,569.1	25,916,107.5	19,040,117.4	23,096,435.6	9,189,129.1	4,350,922.4	2,661,963.5	2,496,960.4	1,215,373.3	1,379,593.2	1,802,493.8	5,886,356.5	Wholesale of other machinery and equipment		
46591	การขายส่งอุปกรณ์การขนส่ง (ยกเว้น ยานยนต์ จักรยานยนต์ และรถจักรยาน)	45	1,565,078.2	1,014,616.7	95,943.9	323,798.9	536,823.3	58,050.6	508,905.7	356,081.5	57,591.4	-	29,870.1	43,836.6	17,898.7	3,627.4	41,555.8	Wholesale of transport equipment (except motor vehicles, motorcycles and bicycles)		
46592	การขายส่งเครื่องจักรและอุปกรณ์ งานวิศวกรรมโยธา งานเหมืองแร่ และงานก่อสร้าง	94	9,993,417.1	6,047,072.9	459,141.9	1,405,150.9	3,623,888.3	558,891.8	3,832,974.7	2,317,106.5	385,932.0	60,695.7	147,454.8	34,650.2	102,653.4	784,482.2	113,369.5	Wholesale of civil engineering, mining and construction machinery		
46593	การขายส่งเครื่องจักรและอุปกรณ์ ชนิดใช้ในงานอุตสาหกรรม	1,105	41,937,652.5	31,884,616.0	7,639,339.4	10,786,207.2	9,744,481.9	3,714,587.5	7,886,874.5	2,633,962.1	2,163,366.9	933,197.1	1,082,892.1	444,494.3	280,496.4	348,465.8	2,166,162.0	Wholesale of industrial machinery and equipment		
46594	การขายส่งเครื่องจักร อุปกรณ์ และ เฟอร์นิเจอร์ชนิดใช้สำนักงาน	188	23,597,323.5	18,228,325.2	1,142,684.7	6,920,415.8	1,951,852.1	8,213,372.6	2,748,307.7	1,788,458.1	408,920.1	61,382.4	234,244.2	181,115.1	26,147.6	48,040.2	2,620,690.6	Wholesale of office machinery, equipment and furniture		
46599	การขายส่งเครื่องจักรและอุปกรณ์อื่นๆ ซึ่งมิได้จัดประเภทไว้ในที่อื่น	1,238	652,639,377.5	643,575,425.8	610,664,152.8	16,356,996.2	10,059,061.9	6,495,214.9	8,119,373.0	2,093,520.9	1,335,112.1	1,606,688.4	1,002,499.2	511,277.1	952,397.1	617,878.2	944,578.7	Wholesale of other machinery and equipment, n.e.c		
466	การขายส่งสินค้าเฉพาะประเภทอื่นๆ	5,566	410,307,302.3	258,014,928.1	32,384,581.8	95,412,116.7	90,368,145.3	39,850,084.3	99,448,945.0	27,104,240.7	30,526,868.3	21,795,122.3	6,265,719.8	1,878,317.5	2,051,753.7	9,826,922.7	52,843,429.2	Other specialized wholesale		
4661	การขายส่งเชื้อเพลิงแข็ง เชื้อเพลิงเหลว และเชื้อเพลิงก๊าซ รวมถึงผลิตภัณฑ์ ที่เกี่ยวข้อง	298	46,923,216.7	28,096,316.6	11,251,489.0	5,943,044.7	8,807,036.4	2,094,746.5	13,182,896.8	4,007,361.0	4,979,447.0	2,628,373.0	527,668.2	281,763.5	427,259.2	331,024.9	5,644,003.3	Wholesale of solid, liquid and gaseous fuels and related products		
46611	การขายส่งเชื้อเพลิงแข็ง	87	14,631,851.0	10,460,178.6	251,450.2	2,363,166.3	7,524,201.6	321,360.5	3,606,500.7	1,433,777.5	1,008,581.1	539,404.4	117,657.7	149,273.5	344,881.3	12,925.2	565,171.7	Wholesale of solid fuels		
46612	การขายส่งเชื้อเพลิงเหลว	41	10,953,009.5	4,128,730.2	2,274,843.0	1,275,711.3	124,867.4	453,308.6	3,992,152.3	306,625.0	2,238,048.8	1,092,444.6	215,199.1	37,469.1	13,882.7	88,483.0	2,832,127.0	Wholesale of liquid fuels		
46613	การขายส่งเชื้อเพลิงก๊าซ	81	3,035,558.0	1,509,097.9	1,218,151.7	124,822.6	37,423.7	128,699.9	1,524,540.2	96,666.3	1,301,332.1	38,505.4	45,302.5	7,420.8	21,792.5	13,520.7	1,919.9	Wholesale of gaseous fuels		

ตาราง 8 มูลค่าตามบัญชีของสินทรัพย์ของสถานประกอบการธุรกิจ ณ วันที่ 31 ธันวาคม 2554 จำแนกตามประเภทธุรกิจ (ต่อ)

TABLE 8 BOOK VALUE OF ASSETS OF BUSINESS ESTABLISHMENTS ON DECEMBER 31, 2011 BY CATEGORY OF BUSINESS INDUSTRY (Cont'd)

(พันบาท In Thousand Baht)

รหัส Code	ประเภทธุรกิจ	จำนวน สถาน- ประกอบการ Number of establishments	มูลค่าตามบัญชีของสินทรัพย์ปลายงวด Book value of assets on Dec. 31, 2011															สินทรัพย์อื่น ๆ Other assets	ประเภท Category of business industry
			รวมทั้งสิ้น Total	สินทรัพย์หมุนเวียน Current assets							รวม Total	สินทรัพย์ถาวรสุทธิ Net fixed assets							
				รวม Total	เงินสด Cash	ลูกหนี้การค้า (สุทธิ) Accounts receivable (net)	สินค้าคงเหลือ (สุทธิ) Stock or inventories (net)	สินทรัพย์ หมุนเวียนอื่นๆ Other current assets	ที่ดิน Land	อาคารและ สิ่งก่อสร้าง Building and construction		เครื่องจักร Machinery	ยานพาหนะ Vehicles	เครื่องใช้ สำนักงาน Office appliances	เครื่องมือ อื่นๆ Other Equipment	สินทรัพย์ ถาวรอื่น ๆ Other fixed assets			
46614	การขายส่งผลิตภัณฑ์ที่ได้จากการ กลั่นปิโตรเลียม	89	18,302,798.2	11,998,309.9	7,507,044.1	2,179,344.5	1,120,543.7	1,191,377.5	4,059,703.5	2,170,292.3	431,485.0	958,018.5	149,508.9	87,600.1	46,702.7	216,096.1	2,244,784.7	Wholesale of refined petroleum products	
4662	การขายส่งโลหะและสินแร่โลหะ	895	90,622,009.5	54,994,632.3	4,995,882.8	18,830,262.1	20,921,329.0	10,247,158.4	14,644,384.5	3,439,217.1	3,769,174.9	4,703,718.7	1,081,408.6	383,936.6	708,326.6	558,602.0	20,982,992.7	Wholesale of metals and metal ores	
46621	การขายส่งสินแร่เหล็กและโลหะที่ไม่ใช่เหล็ก	72	4,869,103.0	3,738,596.1	1,287,474.9	1,189,747.9	916,716.3	344,657.1	834,326.1	322,975.7	165,633.6	49,004.6	74,908.3	40,684.1	4,379.1	176,740.6	296,180.8	Wholesale of ferrous and non-ferrous metal ores	
46622	การขายส่งเหล็ก เหล็กกล้า และโลหะ ที่ไม่ใช่เหล็กขั้นมูลฐาน	823	85,752,906.5	51,256,036.2	3,708,407.9	17,640,514.2	20,004,612.7	9,902,501.4	13,810,058.4	3,116,241.3	3,603,541.3	4,654,714.1	1,006,500.3	343,252.5	703,947.5	381,861.4	20,686,811.9	Wholesale of iron, steel and non-ferrous metal in primary forms	
4663	การขายส่งวัสดุก่อสร้าง เครื่องโลหะ เครื่องอุปโภคและวัสดุสำหรับ ระบบท่อและระบบทำความร้อน	1,658	104,524,282.9	58,610,054.7	5,115,922.6	14,910,707.0	20,597,705.7	17,985,719.4	25,922,562.1	11,970,508.1	6,873,112.9	2,761,211.9	2,164,547.4	478,999.2	300,042.8	1,374,139.7	19,991,666.2	Wholesale of construction materials, hardware, plumbing and heating equipment and supplies	
46631	การขายส่งอิฐ หิน ปูน หินทราย และผลิตภัณฑ์คอนกรีต	222	13,150,129.9	6,915,871.1	602,744.6	1,955,942.4	4,032,412.7	324,771.4	5,539,603.7	1,383,162.4	2,113,652.1	1,359,318.6	546,637.9	65,358.4	60,072.5	11,401.8	694,655.1	Wholesale of bricks, stone, cement, sand and concrete products	
46632	การขายส่งไม้และผลิตภัณฑ์ จากไม้แปรรูปขั้นต้น	324	19,727,022.3	4,501,953.3	752,874.2	1,418,728.7	2,224,545.5	105,804.9	7,290,082.7	4,554,920.5	714,886.8	410,809.9	452,866.5	26,771.1	39,024.0	1,090,803.9	7,934,986.3	Wholesale of wood in the rough and products of primary processing of wood	
46633	การขายส่งสี น้ำมันชักเงา และแล็กเกอร์	126	2,562,635.6	1,828,871.2	680,985.0	222,141.2	627,517.1	298,228.0	684,268.4	232,992.4	333,791.2	5,342.4	92,140.5	10,408.9	9,593.0	-	49,496.0	Wholesale of paints, varnishes and lacquers	
46634	การขายส่งอุปกรณ์ระบบท่อ และเครื่องสุขภัณฑ์	227	15,786,642.9	10,180,298.3	1,119,199.8	3,061,902.3	3,329,392.4	2,669,803.8	3,172,359.0	2,212,538.2	505,139.4	124,292.0	235,530.9	54,215.8	26,066.4	14,576.2	2,433,985.6	Wholesale of plumbing and heating equipment and supplies and sanitary equipment	
46639	การขายส่งวัสดุก่อสร้างอื่นๆ	759	53,297,852.2	35,183,060.8	1,960,119.0	8,251,992.5	10,383,838.0	14,587,111.3	9,236,248.2	3,586,894.7	3,205,643.3	861,449.0	837,371.6	322,244.8	165,287.0	257,357.8	8,878,543.2	Wholesale of other construction materials	
4669	การขายส่งของเสียและเศษวัสดุ และผลิตภัณฑ์อื่นๆ ซึ่งมีได้จัด ประเภทไว้ในที่อื่น	2,715	168,237,793.1	116,313,924.5	11,021,287.5	55,728,102.8	40,042,074.2	9,522,460.0	45,699,101.6	7,687,154.4	14,905,133.5	11,701,818.7	2,492,095.5	733,618.3	616,125.1	7,563,156.0	6,224,767.0	Wholesale of waste and scrap and other products, n.e.c.	
46691	การขายส่งเคมีภัณฑ์ทางอุตสาหกรรม	652	95,011,631.2	64,745,972.0	6,907,681.8	32,381,335.9	21,887,296.5	3,569,657.9	26,962,879.3	2,615,250.9	9,958,170.0	10,622,587.4	1,091,855.2	451,057.0	332,600.6	1,891,358.2	3,302,779.9	Wholesale of industrial chemicals	
46692	การขายส่งปุ๋ยและเคมีภัณฑ์ ทางการเกษตร	155	26,407,076.1	20,664,889.0	1,034,160.1	5,736,987.2	11,765,894.4	2,127,847.3	3,216,223.8	777,339.2	1,759,509.0	194,300.5	325,306.5	101,355.2	37,080.7	21,332.7	2,525,963.2	Wholesale of fertilizers and agrochemical products	
46693	การขายส่งยางพาราและพลาสติกขั้นต้น	160	22,715,244.2	16,263,002.8	1,273,371.3	12,200,849.7	1,494,061.1	1,294,720.7	6,354,549.7	428,025.2	378,564.7	38,305.6	97,147.1	18,654.3	21,991.7	5,371,861.1	97,691.6	Wholesale of rubber and plastic materials in primary forms	
46694	การขายส่งบรรจุภัณฑ์ชนิดใช้ในทาง อุตสาหกรรม	186	5,437,733.8	4,162,949.3	129,431.2	1,463,776.3	902,773.6	1,666,968.2	1,259,270.0	132,108.5	927,257.6	65,696.3	74,428.9	17,611.5	42,167.1	-	15,514.5	Wholesale of industrial or commercial containers	
46695	การขายส่งของเสียและเศษวัสดุ ที่สามารถนำกลับมาใช้ใหม่	1,263	8,830,933.9	4,252,250.2	1,036,895.6	1,155,035.8	1,677,061.3	383,257.6	4,534,952.6	2,736,634.2	869,911.3	181,644.5	563,636.0	58,077.8	121,452.6	3,596.3	43,731.1	Wholesale of waste and scrap and materials for recycling	
46699	การขายส่งผลิตภัณฑ์อื่นๆ ซึ่งมิได้จัดประเภทไว้ในที่อื่น	299	9,835,174.0	6,224,861.2	639,747.5	2,790,118.0	2,314,987.4	480,008.3	3,371,226.1	997,796.4	1,011,721.0	599,284.5	339,721.7	86,862.5	60,832.2	275,007.7	239,086.7	Wholesale of other products, n.e.c.	
469	การขายส่งสินค้าทั่วไป	360	38,728,422.9	20,802,918.7	1,649,958.2	11,098,101.3	4,061,947.7	3,992,911.4	5,318,208.6	2,304,054.7	2,377,332.0	11,934.0	334,549.9	82,573.4	83,967.4	123,797.3	12,607,295.5	Non-specialized wholesale trade	
4690	การขายส่งสินค้าทั่วไป	360	38,728,422.9	20,802,918.7	1,649,958.2	11,098,101.3	4,061,947.7	3,992,911.4	5,318,208.6	2,304,054.7	2,377,332.0	11,934.0	334,549.9	82,573.4	83,967.4	123,797.3	12,607,295.5	Non-specialized wholesale trade	
46900	การขายส่งสินค้าทั่วไป	360	38,728,422.9	20,802,918.7	1,649,958.2	11,098,101.3	4,061,947.7	3,992,911.4	5,318,208.6	2,304,054.7	2,377,332.0	11,934.0	334,549.9	82,573.4	83,967.4	123,797.3	12,607,295.5	Non-specialized wholesale trade	
47	การขายปลีก (ยกเว้นยานยนต์ และจักรยานยนต์)	89,831	2,551,496,217.1	831,632,417.2	141,090,642.2	224,095,832.2	378,088,532.2	88,357,410.6	1,279,303,777.7	183,330,594.0	78,267,525.0	181,857,431.2	382,904,532.5	8,517,195.7	2,532,053.6	441,894,445.7	440,560,022.2	Retail trade (except of motor vehicles and motorcycles)	
471	ร้านขายปลีกสินค้าทั่วไป	38,488	870,600,111.8	313,396,837.0	33,313,192.9	10,175,953.2	255,232,064.2	14,675,626.8	551,526,420.2	124,646,793.2	14,291,238.9	173,416.8	4,485,250.9	1,104,310.1	816,635.5	406,008,774.7	5,676,854.6	Retail sale in non-specialized stores	

ตาราง 8 มูลค่าตามบัญชีของสินทรัพย์ของสถานประกอบการธุรกิจ ณ วันที่ 31 ธันวาคม 2554 จำแนกตามประเภทธุรกิจ (ต่อ)

TABLE 8 BOOK VALUE OF ASSETS OF BUSINESS ESTABLISHMENTS ON DECEMBER 31, 2011 BY CATEGORY OF BUSINESS INDUSTRY (Cont'd)

(พันบาท In Thousand Baht)

รหัส Code	ประเภทธุรกิจ	จำนวน สถาน- ประกอบการ Number of establishments	มูลค่าตามบัญชีของสินทรัพย์ปลายงวด Book value of assets on Dec. 31, 2011																
			สินทรัพย์หมุนเวียน Current assets							สินทรัพย์ถาวรสุทธิ Net fixed assets									สินทรัพย์อื่น ๆ
			รวมทั้งสิ้น Total	รวม Total	เงินสด Cash	ลูกหนี้การค้า (สุทธิ) Accounts receivable (net)	สินค้าคงเหลือ (สุทธิ) Stock or inventories (net)	สินทรัพย์ หมุนเวียนอื่นๆ Other current assets	รวม Total	ที่ดิน Land	อาคารและ สิ่งก่อสร้าง Building and construction	เครื่องจักร Machinery	ยานพาหนะ Vehicles	เครื่องใช้ สำนักงาน Office appliances	เครื่องมือ อื่นๆ Equipment	สินทรัพย์ ถาวรอื่น ๆ Other fixed assets	Other assets	Category of business industry	
4711	ร้านขายปลีกอาหาร เครื่องดื่ม หรือยาสูบ เป็นสินค้าหลัก	31,779	835,315,480.1	291,150,183.4	30,738,560.2	7,693,317.4	246,565,548.9	6,152,756.8	540,015,264.1	119,656,348.8	9,277,158.2	115,313.5	3,669,472.1	677,450.9	623,650.8	405,995,869.8	4,150,032.5	Retail sale in non-specialized stores with food, beverages or tobacco predominating	
47111	ซูเปอร์มาร์เก็ต	135	14,315,914.6	9,128,306.3	1,349,422.4	396,989.3	2,379,326.8	5,002,567.8	1,696,034.7	1,069,383.3	319,667.5	942.6	55,756.6	93,294.6	102,490.5	54,499.5	3,491,573.6	Supermarkets	
47112	ดีสคัฟต์/ซูเปอร์เซ็นเตอร์/ ไฮเปอร์มาร์เก็ต	91	161,599,653.8	59,078,299.4	23,044,720.8	1,784,203.7	33,816,400.4	432,974.5	102,519,787.1	101,532,182.4	610,946.8	23,382.3	44,906.3	47,983.8	31,205.5	229,180.0	1,567.3	Discountstores/Supercenters/ Hypermarkets	
47113	ร้านสะดวกซื้อ/มินิมาร์ท	4,170	626,960,042.7	217,504,533.1	2,570,036.2	5,409,591.0	208,838,308.7	686,597.3	408,983,831.4	1,560,677.6	686,639.6	90,067.0	285,302.3	319,786.9	333,092.7	405,708,265.3	471,678.2	Convenience stores/Minimarts	
47114	ร้านขายของชำ	27,383	32,439,868.9	5,439,044.5	3,774,380.9	102,533.4	1,531,513.0	30,617.2	26,815,610.9	15,494,105.5	7,659,904.2	921.6	3,283,506.8	216,385.6	156,862.2	3,925.0	185,213.5	Grocery stores	
4719	ร้านขายปลีกสินค้าทั่วไปอื่นๆ	6,709	35,284,631.7	22,246,653.6	2,574,632.7	2,482,635.7	8,666,515.2	8,522,870.0	11,511,156.1	4,990,444.4	5,014,080.8	58,103.3	815,778.9	426,859.1	192,984.7	12,904.9	1,526,822.0	Other retail sale in non-specialized stores	
47190	ร้านขายปลีกสินค้าทั่วไปอื่นๆ	6,709	35,284,631.7	22,246,653.6	2,574,632.7	2,482,635.7	8,666,515.2	8,522,870.0	11,511,156.1	4,990,444.4	5,014,080.8	58,103.3	815,778.9	426,859.1	192,984.7	12,904.9	1,526,822.0	Other retail sale in non-specialized stores	
472	ร้านขายปลีกอาหาร เครื่องดื่ม และยาสูบ	3,452	11,743,220.9	5,547,105.2	1,024,780.5	2,551,885.4	1,781,701.8	188,737.5	5,968,404.5	4,012,438.3	1,332,605.6	55,235.4	470,598.7	34,282.9	43,259.2	19,984.4	227,711.2	Retail sale of food, beverages and tobacco in specialized stores	
4721	ร้านขายปลีกอาหาร	2,922	11,202,660.4	5,386,660.9	977,244.6	2,538,340.3	1,694,456.7	176,619.3	5,588,296.8	3,805,662.9	1,196,767.9	55,067.4	442,237.2	31,107.0	38,316.0	19,138.4	227,702.7	Retail sale of food in specialized stores	
47211	ร้านขายปลีกเนื้อสัตว์ และผลิตภัณฑ์เนื้อสัตว์	293	472,995.8	106,646.5	84,446.9	13,495.3	8,169.2	535.2	363,531.7	224,987.7	95,959.6	4,793.7	27,240.5	4,219.2	3,922.6	2,408.3	2,817.6	Retail sale of meat and meat products in specialized stores	
47212	ร้านขายปลีกปลาและผลิตภัณฑ์สัตว์น้ำ	135	426,733.4	162,119.4	78,450.6	8,213.5	70,164.9	5,290.4	264,614.0	196,196.3	30,240.6	4,096.6	31,620.4	513.7	1,946.5	-	-	Retail sale of fish and fish products in specialized stores	
47213	ร้านขายปลีกผักและผลไม้	603	949,338.7	447,513.2	175,672.7	2,356.3	269,432.6	51.6	501,825.5	232,689.4	136,814.2	-	126,813.8	2,384.8	3,123.3	-	-	Retail sale of fruit and vegetables in specialized stores	
47214	ร้านขายปลีกข้าว	549	1,284,624.5	170,969.8	99,279.3	19,361.4	51,414.1	915.0	1,113,654.7	547,719.0	441,213.0	18,300.0	100,770.4	1,059.0	4,593.2	-	-	Retail sale of rice in specialized stores	
47215	ร้านขายปลีกผลิตภัณฑ์ขนมอบ	560	1,291,564.4	187,006.9	86,335.2	26,996.7	30,902.5	42,772.5	1,092,922.5	796,276.7	179,344.6	9,068.2	77,861.7	2,003.4	12,054.3	16,313.6	11,635.0	Retail sale of bakery products in specialized stores	
47219	ร้านขายปลีกอาหารอื่นๆ	782	6,777,403.5	4,312,405.1	453,059.9	2,467,917.1	1,264,373.5	127,054.6	2,251,748.3	1,807,793.8	313,196.0	18,808.8	77,930.4	20,926.8	12,676.0	416.5	213,250.0	Retail sale of other food products in specialized stores	
4722	ร้านขายปลีกเครื่องดื่ม	522	518,105.7	138,983.9	46,727.5	13,545.1	78,358.8	352.4	379,113.3	206,034.5	135,594.4	168.0	28,361.6	3,165.7	4,943.2	846.0	8.5	Retail sale of beverages in specialized stores	
47221	ร้านขายปลีกเครื่องดื่มที่มีแอลกอฮอล์	138	344,396.8	103,756.7	27,915.5	6,224.7	69,511.7	104.8	240,631.6	146,143.6	74,276.3	-	18,267.2	1,900.3	44.2	-	8.5	Retail sale of alcohol beverages in specialized stores	
47222	ร้านขายปลีกเครื่องดื่มที่ไม่มีแอลกอฮอล์	384	173,708.8	35,227.2	18,812.0	7,320.4	8,847.1	247.6	138,481.6	59,890.8	61,318.2	168.0	10,094.3	1,265.4	4,899.0	846.0	-	Retail sale of non-alcohol beverages in specialized stores	
4723	ร้านขายปลีกผลิตภัณฑ์ยาสูบ	8	22,454.9	21,460.5	808.4	-	8,886.3	11,765.8	994.5	741.0	243.2	-	-	10.3	-	-	-	Retail sale of tobacco products in specialized stores	
47230	ร้านขายปลีกผลิตภัณฑ์ยาสูบ	8	22,454.9	21,460.5	808.4	-	8,886.3	11,765.8	994.5	741.0	243.2	-	-	10.3	-	-	-	Retail sale of tobacco products in specialized stores	
473	ร้านขายปลีกเชื้อเพลิงยานยนต์	966	840,988,693.3	281,915,553.5	59,546,992.1	158,494,417.3	22,644,292.5	41,229,851.7	245,452,879.0	11,524,686.2	18,218,965.7	180,056,452.7	1,643,318.0	3,064,675.3	327,173.5	30,617,607.5	313,620,260.8	Retail sale of automotive fuel in specialized stores	
4730	ร้านขายปลีกเชื้อเพลิงยานยนต์	966	840,988,693.3	281,915,553.5	59,546,992.1	158,494,417.3	22,644,292.5	41,229,851.7	245,452,879.0	11,524,686.2	18,218,965.7	180,056,452.7	1,643,318.0	3,064,675.3	327,173.5	30,617,607.5	313,620,260.8	Retail sale of automotive fuel in specialized stores	

ตาราง 8 มูลค่าตามบัญชีของสินทรัพย์ของสถานประกอบการธุรกิจ ณ วันที่ 31 ธันวาคม 2554 จำแนกตามประเภทธุรกิจ (ต่อ)

TABLE 8 BOOK VALUE OF ASSETS OF BUSINESS ESTABLISHMENTS ON DECEMBER 31, 2011 BY CATEGORY OF BUSINESS INDUSTRY (Cont'd)

(พันบาท In Thousand Baht)

รหัส Code	ประเภทธุรกิจ	จำนวน สถาน- ประกอบการ Number of establishments	มูลค่าตามบัญชีของสินทรัพย์ปลายงวด Book value of assets on Dec. 31, 2011																สินทรัพย์อื่น ๆ Other assets	ประเภทธุรกิจ Category of business industry
			รวมทั้งสิ้น Total	รวม Total	สินทรัพย์หมุนเวียน Current assets			รวม Total	สินทรัพย์ถาวรสุทธิ Net fixed assets						สินทรัพย์ Other fixed assets					
					เงินสด Cash	ลูกหนี้การค้า (สุทธิ) Accounts receivable (net)	สินค้าคงเหลือ (สุทธิ) Stock or inventories (net)		สินทรัพย์ หมุนเวียนอื่น ๆ Other current assets	ที่ดิน Land	อาคารและ สิ่งก่อสร้าง Building and construction	เครื่องจักร Machinery	ยานพาหนะ Vehicles	เครื่องใช้ สำนักงาน Office appliances		เครื่องมือ อื่น ๆ Equipment				
47300	ร้านขายปลีกเชื้อเพลิงยานยนต์	966	840,988,693.3	281,915,553.5	59,546,992.1	158,494,417.3	22,644,292.5	41,229,851.7	245,452,879.0	11,524,686.2	18,218,965.7	180,056,452.7	1,643,318.0	3,064,675.3	327,173.5	30,617,607.5	313,620,260.8	Retail sale of automotive fuel in specialized stores		
474	ร้านขายปลีกอุปกรณ์สารสนเทศ และอุปกรณ์สื่อสารโทรคมนาคม	3,379	30,168,848.4	24,109,393.7	4,948,181.6	7,627,499.8	7,654,621.3	3,879,091.1	4,893,711.6	688,654.5	1,787,037.3	56,725.5	1,017,209.0	944,601.9	165,723.0	233,760.4	1,165,743.1	Retail sale of information and communications equipment in specialized stores		
4741	ร้านขายปลีกคอมพิวเตอร์ อุปกรณ์ ต่อพ่วง ซอฟต์แวร์ และอุปกรณ์สื่อสารโทรคมนาคม	2,835	26,309,306.0	20,903,180.2	4,536,102.2	6,807,527.2	5,749,816.5	3,809,734.4	4,346,363.0	599,021.1	1,480,477.8	43,437.6	954,158.4	897,908.1	138,255.6	233,104.3	1,059,762.8	Retail sale of computers, peripheral units, software and telecommunications equipment in specialized stores		
47411	ร้านขายปลีกคอมพิวเตอร์ และอุปกรณ์ต่อพ่วง	1,009	18,700,120.6	14,839,904.1	2,633,512.9	5,262,725.3	3,384,629.9	3,559,036.1	2,968,954.4	413,478.7	965,698.0	24,021.2	464,696.9	804,007.7	113,727.1	183,324.8	891,262.1	Retail sale of computers and peripheral units in specialized stores		
47412	ร้านขายปลีกเครื่องเล่นวีดีโอเกม และซอฟต์แวร์สำเร็จรูป	168	1,098,898.0	885,682.2	255,809.6	341,444.7	222,493.2	65,934.7	184,487.3	39,118.1	41,899.5	14,256.2	40,033.1	30,929.9	1,901.7	16,348.8	28,728.4	Retail sale of video game consoles and software in specialized stores		
47413	ร้านขายปลีกอุปกรณ์สื่อสารโทรคมนาคม	1,658	6,510,287.4	5,177,593.9	1,646,779.7	1,203,357.2	2,142,693.5	184,763.6	1,192,921.2	146,424.3	472,880.3	5,160.2	449,428.5	62,970.4	22,626.9	33,430.6	139,772.2	Retail sale of telecommunications equipment in specialized stores		
4742	ร้านขายปลีกอุปกรณ์ภาพและเสียง	544	3,859,542.5	3,206,213.5	412,079.4	819,972.6	1,904,804.8	69,356.7	547,348.7	89,633.4	306,559.5	13,287.9	63,050.6	46,693.8	27,467.3	656.1	105,980.3	Retail sale of audio and video equipment in specialized stores		
47420	ร้านขายปลีกอุปกรณ์ภาพและเสียง	544	3,859,542.5	3,206,213.5	412,079.4	819,972.6	1,904,804.8	69,356.7	547,348.7	89,633.4	306,559.5	13,287.9	63,050.6	46,693.8	27,467.3	656.1	105,980.3	Retail sale of audio and video equipment in specialized stores		
475	ร้านขายปลีกอุปกรณ์อื่น ๆ ชนิดใช้ในครัวเรือน	11,062	602,427,445.5	76,272,289.4	12,631,548.0	22,794,026.6	31,887,971.1	8,958,743.7	415,592,227.4	18,712,166.2	21,693,059.2	975,463.9	370,386,945.0	1,322,741.4	615,151.4	1,886,700.3	110,562,928.7	Retail sale of other household equipment in specialized stores		
4751	ร้านขายปลีกสิ่งทอ	1,354	4,108,256.4	1,595,976.5	597,656.3	179,156.9	783,722.4	35,440.9	2,494,189.3	888,262.3	838,360.0	746.3	736,700.3	20,344.7	4,333.7	5,441.9	18,090.5	Retail sale of textiles in specialized stores		
47511	ร้านขายปลีกผ้า	637	2,016,662.5	768,955.5	319,814.0	66,860.0	381,534.1	747.4	1,246,241.4	265,278.9	321,988.6	-	644,762.8	10,568.8	2,568.9	1,073.4	1,465.5	Retail sale of fabrics in specialized stores		
47512	ร้านขายปลีกของใช้ในครัวเรือนที่ทำจากผ้า	344	532,998.1	168,132.1	48,107.3	53,439.4	55,315.1	11,270.4	348,841.5	141,408.7	151,994.8	237.0	44,772.1	5,066.8	1,236.4	4,125.7	16,024.5	Retail sale of household articles of textiles in specialized stores		
47513	ร้านขายปลีกอุปกรณ์ตัดเย็บ	373	1,558,595.8	658,888.8	229,735.0	58,857.5	346,873.2	23,423.1	899,106.4	481,574.7	364,376.7	509.3	47,165.5	4,709.0	528.4	242.8	600.6	Retail sale of haberdashery in specialized stores		
4752	ร้านขายปลีกเครื่องโลหะ สี และกระจก	3,855	542,449,063.8	42,549,644.8	7,684,847.2	12,488,500.1	17,564,371.8	4,811,925.8	393,022,499.5	10,567,084.3	11,587,741.9	753,816.3	367,782,338.8	575,181.3	392,800.4	1,363,536.5	106,876,919.5	Retail sale of hardware, paints and glass in specialized stores		
47521	ร้านขายปลีกเครื่องโลหะ	776	9,907,519.5	7,863,026.1	1,722,332.6	3,061,756.5	2,765,708.6	313,228.4	2,032,079.2	718,677.4	697,689.1	114,347.4	226,108.5	159,481.4	30,581.0	85,194.4	12,414.2	Retail sale of hardware in specialized stores		
47522	ร้านขายปลีกสี น้ำมันชักเงา และแล็กเกอร์	249	2,112,310.8	1,450,348.0	556,164.4	246,823.7	477,913.5	169,446.4	650,474.7	225,131.2	216,213.4	84,925.9	109,428.0	9,577.0	2,639.2	2,560.0	11,488.1	Retail sale of paints, varnishes and lacquers in specialized stores		
47523	ร้านขายปลีกอุปกรณ์ระบบท่อ และเครื่องสุขภัณฑ์	378	117,469,166.8	4,746,709.7	583,994.5	1,005,656.8	2,757,061.2	399,997.2	7,192,558.7	2,547,784.3	3,558,023.7	140,773.1	163,680.9	126,135.6	165,561.0	490,600.1	105,529,898.4	Retail sale of plumbing, heating and sanitary equipment and supplies in specialized stores		
47524	ร้านขายปลีกวัสดุก่อสร้างอื่น ๆ	1,472	24,049,859.3	13,992,569.5	1,499,567.1	4,543,375.6	6,502,934.4	1,446,692.4	9,452,531.4	4,745,748.6	3,082,997.9	255,023.6	917,042.2	126,018.5	86,208.9	239,491.7	604,758.5	Retail sale of other construction materials in specialized stores		
47525	ร้านขายปลีกวัสดุก่อสร้างหลายชนิด รวมถึงวัสดุอุปกรณ์และเครื่องมือชนิดนำไปใช้ทำงานได้ด้วยตัวเอง	980	388,910,207.3	14,496,991.5	3,322,788.5	3,630,887.4	5,060,754.1	2,482,561.5	373,694,855.5	2,329,742.8	4,032,817.8	158,746.4	366,366,079.3	153,968.7	107,810.2	545,690.4	718,360.3	Retail sale of a variety of construction materials including do-it-yourself material and equipment in specialized stores		

ตาราง 8 มูลค่าตามบัญชีของสินทรัพย์ของสถานประกอบการธุรกิจ ณ วันที่ 31 ธันวาคม 2554 จำแนกตามประเภทธุรกิจ (ต่อ)

TABLE 8 BOOK VALUE OF ASSETS OF BUSINESS ESTABLISHMENTS ON DECEMBER 31, 2011 BY CATEGORY OF BUSINESS INDUSTRY (Cont'd)

(พันบาท In Thousand Baht)

รหัส Code	ประเภทธุรกิจ	จำนวน สถาน- ประกอบการ Number of establishments	มูลค่าตามบัญชีของสินทรัพย์ปลายงวด Book value of assets on Dec. 31, 2011																
			สินทรัพย์หมุนเวียน Current assets							สินทรัพย์ถาวรสุทธิ Net fixed assets									สินทรัพย์อื่น ๆ
			รวมทั้งสิ้น Total	รวม Total	เงินสด Cash	ลูกหนี้การค้า (สุทธิ) Accounts receivable (net)	สินค้าคงเหลือ (สุทธิ) Stock or inventories (net)	สินทรัพย์ หมุนเวียนอื่นๆ Other current assets	รวม Total	ที่ดิน Land	อาคารและ สิ่งก่อสร้าง Building and construction	เครื่องจักร Machinery	ยานพาหนะ Vehicles	เครื่องใช้ สำนักงาน Office appliances	เครื่องมือ อื่นๆ Equipment Other	สินทรัพย์ ถาวรอื่น ๆ Other fixed assets	Other assets	Category of business industry	
4753	ร้านขายปลีกพรม สิ่งปูพื้น วัสดุปิดผนัง และปูพื้น	358	5,810,816.4	1,799,844.7	252,114.2	162,264.3	1,236,512.1	148,954.0	3,820,170.8	1,062,035.5	2,082,459.3	68,542.8	113,777.4	63,306.6	65,406.3	364,643.0	190,800.9	Retail sale of carpets, rugs, wall and floor coverings in specialized stores	
47530	ร้านขายปลีกพรม สิ่งปูพื้น วัสดุปิดผนัง และปูพื้น	358	5,810,816.4	1,799,844.7	252,114.2	162,264.3	1,236,512.1	148,954.0	3,820,170.8	1,062,035.5	2,082,459.3	68,542.8	113,777.4	63,306.6	65,406.3	364,643.0	190,800.9	Retail sale of carpets, rugs, wall and floor coverings in specialized stores	
4759	ร้านขายปลีกเครื่องใช้ไฟฟ้า เฟอร์นิเจอร์ อุปกรณ์ไฟฟ้าสำหรับให้แสงสว่าง และของใช้อื่นๆ ในครัวเรือน	5,495	50,059,308.9	30,326,823.3	4,096,930.3	9,964,105.3	12,303,364.7	3,962,423.1	16,255,367.9	6,194,784.1	7,184,498.0	152,358.5	1,754,128.4	663,908.8	152,611.0	153,078.9	3,477,117.7	Retail sale of electrical household appliances, furniture, lighting equipment and other household articles in specialized stores	
47591	ร้านขายปลีกเฟอร์นิเจอร์ ชนิดใช้ในครัวเรือน	1,231	9,158,379.7	4,923,672.6	779,461.3	832,829.4	2,728,583.5	582,798.3	3,959,448.2	1,381,787.6	1,878,363.2	14,523.2	434,763.3	118,528.9	46,729.8	84,752.0	275,258.9	Retail sale of household furniture in specialized stores	
47592	ร้านขายปลีกเครื่องดินเผา เครื่องแก้ว และเครื่องครัว	664	2,074,890.7	1,178,837.5	168,622.3	217,266.6	474,240.1	318,708.6	841,456.1	352,751.1	226,670.8	24,498.9	169,284.8	42,241.7	13,173.4	12,835.4	54,597.0	Retail sale of chinaware, glassware and kitchenware in specialized stores	
47593	ร้านขายปลีกอุปกรณ์ไฟฟ้า สำหรับให้แสงสว่าง	545	5,120,252.7	3,240,070.6	685,079.6	758,844.9	1,463,258.5	332,887.6	1,495,754.3	759,552.3	438,927.4	588.7	213,849.6	61,911.3	15,877.3	5,047.6	384,427.7	Retail sale of lighting equipment in specialized stores	
47594	ร้านขายปลีกเครื่องดนตรี และอุปกรณ์ที่เกี่ยวข้อง	139	1,129,273.3	805,597.0	269,308.6	58,042.0	461,711.9	16,534.5	226,820.3	160,765.6	39,534.3	517.7	19,530.9	4,422.4	1,275.9	773.5	96,855.9	Retail sale of musical instruments and related equipment in specialized stores	
47595	ร้านขายปลีกเครื่องใช้ไฟฟ้า ชนิดใช้ในครัวเรือน	1,874	29,476,061.0	18,916,299.9	1,933,712.4	7,908,387.4	6,381,580.7	2,692,619.4	7,904,239.2	2,571,434.5	4,017,828.8	100,679.3	707,376.3	413,463.1	61,151.8	32,305.3	2,655,521.9	Retail sale of electrical household appliances in specialized stores	
47599	ร้านขายปลีกของใช้อื่นๆ ในครัวเรือน ซึ่งมีได้จัดประเภทไว้ในที่อื่น	1,042	3,100,451.6	1,262,345.7	260,746.1	188,735.0	793,990.0	18,874.6	1,827,649.7	968,492.8	583,173.4	11,550.7	209,323.4	23,341.4	14,402.8	17,365.0	10,456.3	Retail sale of other household articles, n.e.c. in specialized stores	
476	ร้านขายปลีกสินค้าวัฒนธรรม และบันเทิงการ	5,134	30,335,383.0	18,456,701.9	2,101,740.2	3,415,818.2	6,320,055.5	6,619,087.9	9,904,306.2	4,416,829.3	3,509,221.6	86,223.1	949,019.9	588,866.1	82,387.9	271,758.5	1,974,374.9	Retail sale of cultural and recreation goods in specialized stores	
4761	ร้านขายปลีกหนังสือ หนังสือพิมพ์ และเครื่องเขียน	1,688	15,756,831.4	10,615,323.0	686,260.9	2,569,983.7	3,695,261.0	3,663,817.3	4,053,863.0	1,569,713.7	1,285,486.7	61,108.5	411,221.9	473,493.5	43,863.2	208,975.6	1,087,645.4	Retail sale of books, newspapers and stationary in specialized stores	
47611	ร้านขายปลีกหนังสือ หนังสือพิมพ์ วารสาร และนิตยสาร	862	3,995,620.7	2,295,862.8	191,687.4	1,059,145.0	922,151.8	122,878.6	1,209,074.4	306,571.0	347,492.2	-	134,759.8	210,873.7	18,828.3	190,549.5	490,683.5	Retail sale of books, newspapers, periodicals and magazines in specialized stores	
47612	ร้านขายปลีกเครื่องเขียน และเครื่องใช้สำนักงาน	826	11,761,210.7	8,319,460.1	494,573.5	1,510,838.6	2,773,109.2	3,540,938.8	2,844,788.6	1,263,142.8	937,994.5	61,108.5	276,462.1	262,619.8	25,034.9	18,426.1	596,961.9	Retail sale of stationary and office supplies in specialized stores	
4762	ร้านขายปลีกสื่อบันทึกเสียงและภาพ	344	519,170.5	303,560.1	86,773.1	105,319.7	98,825.8	12,641.4	214,036.7	159,722.8	4,908.3	5,716.3	29,551.8	4,228.5	2,359.7	7,549.3	1,573.7	Retail sale of music and video recordings in specialized stores	
47620	ร้านขายปลีกสื่อบันทึกเสียงและภาพ	344	519,170.5	303,560.1	86,773.1	105,319.7	98,825.8	12,641.4	214,036.7	159,722.8	4,908.3	5,716.3	29,551.8	4,228.5	2,359.7	7,549.3	1,573.7	Retail sale of music and video recordings in specialized stores	
4763	ร้านขายปลีกเครื่องกีฬา	607	7,607,382.7	5,168,073.3	509,123.2	581,075.0	1,820,081.1	2,257,793.9	1,664,124.1	730,541.9	677,472.4	943.6	136,560.1	48,188.7	22,580.8	47,836.5	775,185.4	Retail sale of sporting equipment in specialized stores	
47630	ร้านขายปลีกเครื่องกีฬา	607	7,607,382.7	5,168,073.3	509,123.2	581,075.0	1,820,081.1	2,257,793.9	1,664,124.1	730,541.9	677,472.4	943.6	136,560.1	48,188.7	22,580.8	47,836.5	775,185.4	Retail sale of sporting equipment in specialized stores	
4764	ร้านขายปลีกเกมและของเล่น	478	841,303.2	462,129.4	189,135.6	50,020.6	212,113.0	10,860.2	377,852.9	176,461.1	91,135.5	7,883.3	85,175.5	14,247.6	2,949.8	-	1,320.9	Retail sale of games and toys in specialized stores	

ตาราง 8 มูลค่าตามบัญชีของสินทรัพย์ของสถานประกอบการธุรกิจ ณ วันที่ 31 ธันวาคม 2554 จำแนกตามประเภทธุรกิจ (ต่อ)

TABLE 8 BOOK VALUE OF ASSETS OF BUSINESS ESTABLISHMENTS ON DECEMBER 31, 2011 BY CATEGORY OF BUSINESS INDUSTRY (Cont'd)

(พันบาท In Thousand Baht)

รหัส Code	ประเภทธุรกิจ	จำนวน สถาน- ประกอบการ Number of establishments	มูลค่าตามบัญชีของสินทรัพย์ปลายงวด Book value of assets on Dec. 31, 2011															สินทรัพย์อื่น ๆ Other assets	ประเภท Category of business industry
			รวมทั้งสิ้น Total	รวม Total	สินทรัพย์หมุนเวียน Current assets			สินทรัพย์ถาวรสุทธิ Net fixed assets											
					เงินสด Cash	ลูกหนี้การค้า (สุทธิ) Accounts receivable (net)	สินค้าคงเหลือ (สุทธิ) Stock or inventories (net)	สินทรัพย์ หมุนเวียนอื่นๆ Other current assets	รวม Total	ที่ดิน Land	อาคารและ สิ่งก่อสร้าง Building and construction	เครื่องจักร Machinery	ยานพาหนะ Vehicles	เครื่องใช้ สำนักงาน Office appliances	เครื่องมือ อื่นๆ Equipment	สินทรัพย์ ถาวรอื่น ๆ Other fixed assets			
47640	ร้านขายปลีกเกมและของเล่น	478	841,303.2	462,129.4	189,135.6	50,020.6	212,113.0	10,860.2	377,852.9	176,461.1	91,135.5	7,883.3	85,175.5	14,247.6	2,949.8	-	1,320.9	Retail sale of games and toys in specialized stores	
4769	ร้านขายปลีกสินค้าอื่นๆ ด้านวัฒนธรรมและนันทนาการ	2,017	5,610,695.2	1,907,616.2	630,447.4	109,419.2	493,774.6	673,975.1	3,594,429.4	1,780,389.7	1,450,218.6	10,571.3	286,510.6	48,707.7	10,634.3	7,397.1	108,649.5	Retail sale of other cultural and recreation goods in specialized stores	
47691	ร้านขายปลีกผลิตภัณฑ์งานฝีมือของไทยและของที่ระลึก	438	1,487,156.8	638,201.2	391,120.7	43,598.2	191,629.1	11,853.2	846,754.1	458,350.1	250,714.0	9,021.7	116,611.1	9,599.9	1,218.1	1,239.1	2,201.4	Retail sale of Thai handicrafts and souvenirs in specialized stores	
47699	ร้านขายปลีกสินค้าอื่นๆ ด้านวัฒนธรรมและนันทนาการ ซึ่งมีได้จัดประเภทไว้ในที่อื่น	1,579	4,123,538.4	1,269,415.0	239,326.7	65,821.0	302,145.5	662,121.8	2,747,675.4	1,322,039.7	1,199,504.6	1,549.6	169,899.5	39,107.8	9,416.2	6,158.0	106,448.1	Retail sale of other cultural and recreation goods, n.e.c in specialized stores	
477	ร้านขายปลีกสินค้าประเภทอื่นๆ	27,125	134,858,728.4	92,172,949.0	21,201,940.9	16,575,664.7	46,535,039.1	7,860,304.3	41,205,834.2	18,198,922.6	15,394,170.8	388,810.5	3,713,113.8	912,910.2	448,890.1	2,149,016.1	1,479,945.2	Retail sale of other goods in specialized stores	
4771	ร้านขายปลีกเสื้อผ้า รองเท้าและเครื่องหนัง	12,539	20,960,346.3	9,384,709.7	3,013,526.8	995,042.9	5,170,583.2	205,556.8	11,473,725.4	6,424,838.4	3,649,096.1	8,194.5	1,005,650.3	114,183.1	62,667.9	209,095.1	101,911.2	Retail sale of clothing, footwear and leather articles in specialized stores	
47711	ร้านขายปลีกเสื้อผ้า	9,891	15,876,328.1	6,699,929.1	1,888,044.0	591,200.8	4,089,053.3	131,631.0	9,102,784.9	5,433,476.2	2,655,730.4	976.4	705,453.0	60,802.7	49,491.5	196,854.6	73,614.2	Retail sale of clothing in specialized stores	
47712	ร้านขายปลีกรองเท้า	1,529	1,922,736.3	746,818.8	456,808.7	5,795.8	278,806.1	5,408.2	1,175,917.5	139,337.3	824,797.8	428.5	165,670.9	38,808.1	6,809.8	65.2	-	Retail sale of footwear in specialized stores	
47713	ร้านขายปลีกเครื่องหนัง	1,119	3,161,281.9	1,937,961.7	668,674.1	398,046.3	802,723.8	68,517.6	1,195,023.1	852,025.0	168,567.9	6,789.6	134,526.4	14,572.3	6,366.6	12,175.3	28,297.1	Retail sale of leather articles in specialized stores	
4772	ร้านขายปลีกสินค้าทางเภสัชกรรมและเวชภัณฑ์ เครื่องหอมและเครื่องประดับ	5,307	34,001,639.4	20,165,510.5	4,344,982.8	3,950,245.2	8,978,201.5	2,892,080.9	13,098,377.2	3,758,956.9	7,134,031.7	176,413.4	804,299.7	366,687.7	227,882.5	630,105.3	737,751.8	Retail sale of pharmaceutical and medical goods, perfumeries and toilet preparation in specialized stores	
47721	ร้านขายปลีกสินค้าทางเภสัชกรรมและเวชภัณฑ์	3,950	17,756,565.3	9,117,237.5	3,437,679.3	2,274,544.8	2,810,524.4	594,489.0	8,264,457.7	2,432,707.6	4,162,053.2	132,440.2	578,976.3	233,324.8	141,985.0	582,970.6	374,870.1	Retail sale of pharmaceutical and medical goods in specialized stores	
47722	ร้านขายปลีกเครื่องหอม	165	875,170.4	607,632.5	129,221.7	262,948.6	214,685.2	777.0	230,054.2	74,529.3	105,246.6	2,858.5	28,895.5	6,283.6	11,203.8	1,036.8	37,483.6	Retail sale of perfumeries in specialized stores	
47723	ร้านขายปลีกเครื่องสำอางและเครื่องประดับ	1,192	15,369,903.8	10,440,640.5	778,081.9	1,412,751.9	5,952,991.9	2,296,814.8	4,603,865.3	1,251,720.0	2,866,731.9	41,114.7	196,427.9	127,079.3	74,693.6	46,097.8	325,398.0	Retail sale of cosmetics and toilet preparations in specialized stores	
4773	ร้านขายปลีกสินค้าใหม่อื่นๆ	8,145	78,153,780.3	61,472,061.3	13,517,518.0	11,483,235.0	31,738,298.9	4,733,009.4	16,062,116.9	7,841,039.6	4,488,436.1	201,291.8	1,656,328.5	417,508.2	148,211.3	1,309,301.3	619,602.2	Other retail sale of new goods in specialized stores	
47731	ร้านขายปลีกนาฬิกา แว่นตาและอุปกรณ์ถ่ายภาพ	1,547	23,049,341.4	19,654,264.4	4,486,704.2	5,790,422.7	5,694,677.2	3,682,460.3	3,275,460.8	1,046,208.0	573,612.6	143,292.3	283,095.6	88,544.7	30,989.2	1,109,718.3	119,616.1	Retail sale of watches, eyeglasses and photographic equipment in specialized stores	
47732	ร้านขายปลีกเครื่องประดับเพชรพลอย	3,026	40,877,102.1	34,361,819.1	6,969,804.1	4,035,345.7	22,614,401.0	742,268.3	6,078,893.7	3,444,939.3	1,888,760.3	14,639.9	405,531.0	243,077.6	42,504.8	39,440.8	436,389.3	Retail sale of jewellery in specialized stores	
47733	ร้านขายปลีกดอกไม้ ต้นไม้และอุปกรณ์ที่เกี่ยวข้อง	838	4,075,782.6	1,128,717.3	386,169.3	268,928.2	448,853.4	24,766.4	2,942,985.3	2,082,139.8	646,734.3	5,141.7	169,105.8	18,692.2	21,171.5	-	4,080.0	Retail sale of flowers, plants and related equipment in specialized stores	
47734	ร้านขายปลีกสัตว์เลี้ยงและอุปกรณ์ที่เกี่ยวข้อง	1,329	3,458,289.6	2,355,711.6	649,729.5	578,213.0	1,080,729.1	47,040.0	1,071,809.2	397,482.7	303,123.6	6,401.8	313,165.4	21,058.0	30,577.6	-	30,768.9	Retail sale of pet animals and related equipment in specialized stores	
47735	ร้านขายปลีกก๊าซบรรจุถัง ถ่านไม้และเชื้อเพลิงอื่นๆ สำหรับใช้ในครัวเรือน	579	1,504,331.9	434,430.1	225,126.4	75,954.5	128,835.9	4,513.3	1,069,901.8	364,284.6	352,351.8	11,440.0	179,826.2	3,474.4	6,042.9	152,482.0	-	Retail sale of household fuel oil, bottled gas, wood and other fuel in specialized stores	

ตาราง 8 มูลค่าตามบัญชีของสินทรัพย์ของสถานประกอบการธุรกิจ ณ วันที่ 31 ธันวาคม 2554 จำแนกตามประเภทธุรกิจ (ต่อ)

TABLE 8 BOOK VALUE OF ASSETS OF BUSINESS ESTABLISHMENTS ON DECEMBER 31, 2011 BY CATEGORY OF BUSINESS INDUSTRY (Cont'd)

(พันบาท In Thousand Baht)

รหัส Code	ประเภทธุรกิจ	จำนวน สถาน- ประกอบการ Number of establishments	มูลค่าตามบัญชีของสินทรัพย์ปลายงวด Book value of assets on Dec. 31, 2011															สินทรัพย์อื่น ๆ Other assets	ประเภทของ Category of business industry
			รวมทั้งสิ้น Total	สินทรัพย์หมุนเวียน Current assets							รวม Total	สินทรัพย์ถาวรสุทธิ Net fixed assets							
				รวม Total	เงินสด Cash	ลูกหนี้การค้า (สุทธิ) Accounts receivable (net)	สินค้าคงเหลือ (สุทธิ) Stock or inventories (net)	สินทรัพย์ หมุนเวียนอื่นๆ Other current assets	ที่ดิน Land	อาคารและ สิ่งก่อสร้าง Building and construction		เครื่องจักร Machinery	ยานพาหนะ Vehicles	เครื่องใช้ สำนักงาน Office appliances	เครื่องมือ อื่นๆ Other Equipment	สินทรัพย์ ถาวรอื่น ๆ Other fixed assets			
47739	ร้านขายปลีกสินค้าใหม่อื่นๆ ซึ่งมิได้จัดประเภทไว้ในที่อื่น	826	5,188,932.7	3,537,118.8	799,984.5	734,370.9	1,770,802.2	231,961.2	1,623,066.1	505,985.2	723,853.4	20,376.1	305,604.4	42,661.4	16,925.3	7,660.3	28,747.8	Other retail sale of new goods, n.e.c in specialized stores	
4774	ร้านขายปลีกสินค้าใช้แล้ว	1,134	1,742,962.3	1,150,667.6	325,913.3	147,141.6	647,955.6	29,657.3	571,614.7	174,087.6	122,606.9	2,910.8	246,835.3	14,531.3	10,128.4	514.5	20,680.0	Retail sale of second-hand goods	
47741	ร้านขายปลีกโบราณวัตถุ	359	660,785.5	575,555.7	84,947.6	2,051.4	484,633.3	3,723.3	85,429.8	29,232.9	24,617.2	-	26,668.6	1,895.7	3,015.4	-	-	Retail sale of antiques	
47742	ร้านขายปลีกเสื้อผ้า รองเท้า และเครื่องหนัง ที่ใช้แล้ว	290	166,124.4	22,567.1	11,810.0	1,285.6	8,806.6	665.0	143,557.3	-	244.8	-	137,275.4	991.9	5,045.2	-	-	Retail sale of second hand clothing, footwear and leather articles	
47743	ร้านขายปลีกคอมพิวเตอร์และอุปกรณ์ สื่อสารโทรคมนาคมที่ใช้แล้ว	96	319,951.2	286,110.8	77,124.6	126,606.1	67,643.8	14,736.3	26,478.1	2,000.0	3,874.5	2,880.6	12,567.5	4,542.7	211.5	401.3	7,362.3	Retail sale of second hand computer and telecommunication equipment	
47744	ร้านขายปลีกเครื่องใช้ไฟฟ้า และอิเล็กทรอนิกส์ ชนิดใช้ในครัวเรือนที่ใช้แล้ว	94	222,338.1	67,272.5	26,549.7	2.2	40,142.9	577.8	142,828.8	64,197.9	57,738.1	-	18,529.8	1,720.3	642.6	-	12,236.8	Retail sale of second hand electric household appliances and consumer electronics	
47745	ร้านขายปลีกหนังสือ หนังสือพิมพ์ วารสาร และนิตยสาร ที่ใช้แล้ว	72	27,304.3	9,153.9	3,047.4	-	5,386.3	720.2	17,755.9	-	1,270.6	-	14,417.5	1,401.2	666.6	-	394.6	Retail sale of second hand books, newspapers, periodicals and magazines	
47749	ร้านขายปลีกสินค้าใช้แล้วอื่นๆ	223	346,458.9	190,207.5	122,433.9	17,196.3	41,342.7	9,234.7	155,565.0	78,656.8	34,861.6	30.2	37,376.5	3,979.4	547.2	113.2	686.4	Retail sale of other second-hand goods	
479	การขายปลีกโดยไม่มีร้าน	225	30,373,785.7	19,761,587.3	6,322,265.9	2,460,567.1	6,032,786.7	4,945,967.6	4,759,994.5	1,130,103.6	2,041,226.0	65,103.3	239,077.2	544,807.8	32,833.0	706,843.7	5,852,203.9	Retail trade not in stores, stalls or markets	
4791	การขายปลีกโดยการรับส่งสินค้า ทางไปรษณีย์ โทรทัศน์ วิทยุ โทรศัพท์ และทางอินเทอร์เน็ต	36	231,035.3	209,077.9	36,829.7	139,347.1	4,158.1	28,743.0	20,315.5	4,000.0	3,822.5	-	3,587.7	4,439.0	270.4	4,196.0	1,641.9	Retail sale via mail order houses or via internet	
47911	การขายปลีกโดยการรับส่งสินค้าทาง ไปรษณีย์ โทรทัศน์ วิทยุ และโทรศัพท์	12	200,597.9	192,215.8	27,125.1	134,979.2	1,764.5	28,347.0	8,043.4	-	-	-	2,430.0	1,297.4	120.0	4,196.0	338.7	Retail sale via mail order houses	
47912	การขายปลีกทางอินเทอร์เน็ต	24	30,437.5	16,862.1	9,704.5	4,367.8	2,393.7	396.0	12,272.2	4,000.0	3,822.5	-	1,157.7	3,141.6	150.4	-	1,303.2	Retail sale via internet	
4799	การขายปลีกโดยไม่มีร้านด้วยวิธีอื่นๆ	189	30,142,750.4	19,552,509.4	6,285,436.3	2,321,220.0	6,028,628.6	4,917,224.6	4,739,679.0	1,126,103.6	2,037,403.5	65,103.3	235,489.5	540,368.8	32,562.6	702,647.7	5,850,562.0	Other retail sale not in stores, stalls or markets	
47991	การขายตรง	189	30,142,750.4	19,552,509.4	6,285,436.3	2,321,220.0	6,028,628.6	4,917,224.6	4,739,679.0	1,126,103.6	2,037,403.5	65,103.3	235,489.5	540,368.8	32,562.6	702,647.7	5,850,562.0	Retail sale by direct sales	
55	ที่พักแรม	770	189,216,498.0	13,902,931.3	2,979,731.8	2,117,207.7	885,380.0	7,920,611.9	145,508,445.4	44,498,299.8	64,764,467.5	5,510,377.8	1,817,383.0	5,708,894.3	14,790,858.2	8,418,164.8	29,805,121.2	Accommodation	
551	ที่พักแรมระยะสั้น	748	188,905,661.1	13,740,871.3	2,927,731.8	2,117,167.7	885,360.0	7,810,611.9	145,359,668.5	44,421,362.8	64,693,820.8	5,510,321.8	1,817,313.0	5,708,427.1	14,790,858.2	8,417,564.8	29,805,121.2	Short term accommodation activities	
5510	ที่พักแรมระยะสั้น	748	188,905,661.1	13,740,871.3	2,927,731.8	2,117,167.7	885,360.0	7,810,611.9	145,359,668.5	44,421,362.8	64,693,820.8	5,510,321.8	1,817,313.0	5,708,427.1	14,790,858.2	8,417,564.8	29,805,121.2	Short term accommodation activities	
55101	โรงแรมและรีสอร์ท	625	187,140,667.1	13,461,571.8	2,757,721.1	2,057,880.2	884,196.6	7,761,774.0	143,908,369.8	43,728,663.7	64,020,259.1	5,510,321.8	1,789,370.0	5,677,753.1	14,764,504.5	8,417,497.5	29,770,725.5	Hotels and resort hotels	
55102	เกสต์เฮาส์	119	1,758,421.6	278,503.1	169,214.4	59,287.5	1,163.4	48,837.8	1,445,522.8	692,499.1	668,411.7	-	27,527.0	30,664.1	26,353.7	67.2	34,395.7	Guesthouses	
55109	ที่พักแรมระยะสั้นอื่นๆ สำหรับ นักเดินทาง/นักท่องเที่ยว	4	6,572.4	796.4	796.4	-	-	-	5,776.0	200.0	5,150.0	-	416.0	10.0	-	-	-	Other short term accommodation activities	
559	ที่พักแรมประเภทอื่นๆ	22	310,836.9	162,060.0	52,000.0	40.0	20.0	110,000.0	148,776.9	76,937.0	70,646.7	56.0	70.0	467.2	-	600.0	-	Other accommodation	
5590	ที่พักแรมประเภทอื่นๆ	22	310,836.9	162,060.0	52,000.0	40.0	20.0	110,000.0	148,776.9	76,937.0	70,646.7	56.0	70.0	467.2	-	600.0	-	Other accommodation	
55901	การบริการห้องพักหรือที่พักอาศัย สำหรับนักเรียนนักศึกษา	22	310,836.9	162,060.0	52,000.0	40.0	20.0	110,000.0	148,776.9	76,937.0	70,646.7	56.0	70.0	467.2	-	600.0	-	Accommodation for students	
56	การบริการอาหารและเครื่องดื่ม	35,645	201,523,311.4	66,426,481.3	25,727,031.2	12,061,704.5	13,013,340.8	15,624,404.8	117,449,590.8	69,095,871.7	16,824,096.1	904,267.5	5,780,858.1	15,082,433.9	5,764,680.1	3,997,383.3	17,647,239.4	Food and beverage service activities	
561	การบริการอาหาร	30,584	196,632,105.2	64,394,349.3	24,542,926.3	11,758,433.0	12,736,842.3	15,356,147.7	114,691,723.2	67,736,493.7	16,283,881.8	835,753.1	5,387,894.4	14,905,884.7	5,561,110.5	3,980,705.0	17,546,032.7	Restaurants and mobile food service activities	

ตาราง 8 มูลค่าตามบัญชีของสินทรัพย์ของสถานประกอบการธุรกิจ ณ วันที่ 31 ธันวาคม 2554 จำแนกตามประเภทธุรกิจ (ต่อ)

TABLE 8 BOOK VALUE OF ASSETS OF BUSINESS ESTABLISHMENTS ON DECEMBER 31, 2011 BY CATEGORY OF BUSINESS INDUSTRY (Cont'd)

(พันบาท In Thousand Baht)

รหัส Code	ประเภทธุรกิจ	จำนวน สถาน- ประกอบการ Number of establishments	มูลค่าตามบัญชีของสินทรัพย์ปลายงวด Book value of assets on Dec. 31, 2011														สินทรัพย์อื่น ๆ Other assets	ประเภทของ ธุรกิจ Category of business industry
			รวมทั้งสิ้น Total	รวม Total	สินทรัพย์หมุนเวียน Current assets			รวม Total	สินทรัพย์ถาวรสุทธิ Net fixed assets						สินทรัพย์ Other fixed assets			
					เงินสด (สุทธิ) Cash (สุทธิ) receivable (net)	ลูกหนี้การค้า (สุทธิ) Accounts receivable (net)	สินค้าคงเหลือ (สุทธิ) Stock or inventories (net)		สินทรัพย์ หมุนเวียนอื่น ๆ Other current assets	ที่ดิน Land	อาคารและ สิ่งก่อสร้าง Building and construction	เครื่องจักร Machinery	ยานพาหนะ Vehicles	เครื่องใช้ สำนักงาน Office appliances		เครื่องมือ อื่น ๆ Other Equipment		
5610	การบริการอาหาร	30,584	196,632,105.2	64,394,349.3	24,542,926.3	11,758,433.0	12,736,842.3	15,356,147.7	114,691,723.2	67,736,493.7	16,283,881.8	835,753.1	5,387,894.4	14,905,884.7	5,561,110.5	3,980,705.0	17,546,032.7	Restaurants and mobile food service activities
56101	การบริการอาหารในภัตตาคาร/ร้านอาหาร	30,584	196,632,105.2	64,394,349.3	24,542,926.3	11,758,433.0	12,736,842.3	15,356,147.7	114,691,723.2	67,736,493.7	16,283,881.8	835,753.1	5,387,894.4	14,905,884.7	5,561,110.5	3,980,705.0	17,546,032.7	Restaurants activities
562	การบริการจัดเลี้ยงนอกสถานที่ และการบริการอาหารประเภทอื่น ๆ	1,092	1,123,747.5	590,666.3	289,879.9	216,549.4	39,774.3	44,462.6	465,372.9	214,597.9	143,602.3	1,312.2	53,993.1	25,606.1	22,900.4	3,360.9	67,708.3	Event catering and other food service activities
5621	การบริการจัดเลี้ยงนอกสถานที่	90	962,194.0	442,369.3	141,583.9	216,549.4	39,773.3	44,462.6	452,116.5	214,597.9	143,602.3	1,312.2	51,588.3	19,564.1	18,090.8	3,360.9	67,708.3	Event catering
56210	การบริการจัดเลี้ยงนอกสถานที่	90	962,194.0	442,369.3	141,583.9	216,549.4	39,773.3	44,462.6	452,116.5	214,597.9	143,602.3	1,312.2	51,588.3	19,564.1	18,090.8	3,360.9	67,708.3	Event catering
5629	การบริการอาหารประเภทอื่นๆ	1,002	161,553.5	148,297.0	148,296.0	-	1.0	-	13,256.5	-	-	-	2,404.8	6,042.1	4,809.6	-	-	Other food service activities
56292	การดำเนินงานของโรงอาหาร	1,002	161,553.5	148,297.0	148,296.0	-	1.0	-	13,256.5	-	-	-	2,404.8	6,042.1	4,809.6	-	-	Operation of canteen
563	การบริการเครื่องดื่ม	3,969	3,767,458.8	1,441,465.8	894,225.0	86,722.1	236,724.2	223,794.5	2,292,494.6	1,144,780.1	396,612.0	67,202.1	338,970.6	150,943.2	180,669.2	13,317.5	33,498.5	Beverage serving activities
5630	การบริการเครื่องดื่ม	3,969	3,767,458.8	1,441,465.8	894,225.0	86,722.1	236,724.2	223,794.5	2,292,494.6	1,144,780.1	396,612.0	67,202.1	338,970.6	150,943.2	180,669.2	13,317.5	33,498.5	Beverage serving activities
56301	การบริการเครื่องดื่มที่มีแอลกอฮอล์ เป็นหลักในร้าน	586	1,329,574.0	459,997.6	337,607.5	4,288.3	87,108.0	30,993.8	860,597.2	209,648.9	358,225.1	7,845.5	190,728.7	52,891.3	27,940.3	13,317.5	8,979.2	Beverage serving activities in store, of mostly alcoholic beverages
56302	การบริการเครื่องดื่มที่ไม่มีแอลกอฮอล์ เป็นหลักในร้าน	3,383	2,437,884.8	981,468.1	556,617.5	82,433.8	149,616.2	192,800.7	1,431,897.4	935,131.2	38,386.9	59,356.6	148,241.9	98,051.8	152,729.0	-	24,519.3	Beverage serving activities in store, of mostly non-alcoholic beverages
59	การผลิตภาพยนตร์ วิดีทัศน์ และรายการ โทรทัศน์ การบันทึกเสียงลงจานเสียง และการจัดพิมพ์จำหน่าย หรือเผยแพร่ดนตรี	479	43,747,395.1	25,776,761.4	7,750,199.5	6,043,437.3	1,186,483.3	10,796,641.4	13,207,053.6	1,655,061.4	3,419,682.6	2,848,585.0	596,643.5	1,139,804.9	1,183,413.5	2,363,862.5	4,763,580.1	Motion picture, video and television programme production, sound recording and music publishing activities
591	กิจกรรมที่เกี่ยวข้องกับภาพยนตร์ วีดิทัศน์ และรายการโทรทัศน์	422	42,481,571.0	25,157,399.8	7,523,900.3	5,850,144.2	1,152,698.2	10,630,657.1	12,583,449.5	1,353,650.8	3,365,070.6	2,818,184.8	572,056.1	1,112,991.4	1,009,872.6	2,351,623.1	4,740,721.7	Motion picture, video and television programme activities
5911	การผลิตภาพยนตร์ วีดิทัศน์ และรายการโทรทัศน์	312	27,020,845.3	18,204,786.9	3,060,543.4	4,145,120.5	820,066.9	10,179,056.0	4,791,179.0	803,781.8	833,854.3	84,550.0	425,793.8	268,471.0	617,450.4	1,757,277.8	4,024,879.4	Motion picture, video and television programme production activities
59111	การผลิตภาพยนตร์และวีดิทัศน์	68	2,914,480.5	1,863,602.6	147,494.5	593,843.4	569,495.7	552,769.1	915,640.9	232,991.8	394,691.0	76,748.3	44,624.3	43,406.7	45,679.9	77,498.9	135,236.9	Motion picture and video production activities
59112	การผลิตรายการโทรทัศน์	244	24,106,364.7	16,341,184.2	2,913,048.9	3,551,277.1	250,571.2	9,626,286.9	3,875,538.1	570,790.0	439,163.2	7,801.8	381,169.5	225,064.3	571,770.5	1,679,778.9	3,889,642.4	Television programme production activities
5912	กิจกรรมภายหลังการผลิตภาพยนตร์ วีดิทัศน์ และรายการโทรทัศน์	68	3,882,296.3	2,993,374.4	2,507,662.0	302,305.0	65,276.4	118,131.1	865,460.8	518,887.1	40,707.2	228,503.6	29,557.3	16,528.8	29,225.6	2,051.2	23,461.1	Motion picture, video and television programme post-production activities
59121	การบริการตัดต่อภาพและเสียง	46	973,917.5	267,208.5	56,381.3	83,783.2	9,478.5	117,565.4	689,156.5	361,596.8	40,707.2	228,503.6	17,567.6	13,968.9	25,032.9	1,779.5	17,552.5	Audio-visual editing activities
59122	การบริการทำคอมพิวเตอร์กราฟิก แอนิเมชัน และเทคนิคพิเศษ	19	46,807.6	28,621.1	6,355.6	21,226.4	473.5	565.7	14,169.3	-	-	-	9,817.0	1,796.3	2,407.8	148.2	4,017.2	Computer graphics, animations and visual effects activities
59129	กิจกรรมอื่นๆ ภายหลังการผลิตภาพยนตร์ วีดิทัศน์ และรายการโทรทัศน์	3	D	D	D	D	D	D	D	D	D	D	D	D	D	D	D	Other motion picture, video and television programme post-production activities
5913	การเผยแพร่ภาพยนตร์ วีดิทัศน์ และรายการโทรทัศน์	10	1,401,521.5	1,380,916.2	823,174.9	359,456.4	105,635.0	92,649.8	16,035.3	-	12,734.3	-	1,857.4	1,422.6	21.1	-	4,570.1	Motion picture, video and television programme distribution activities
59131	การเผยแพร่ภาพยนตร์ วีดิทัศน์ และรายการโทรทัศน์	5	425,789.9	420,245.8	99,847.1	273,316.9	-	47,081.7	3,301.0	-	-	-	1,857.4	1,422.6	21.1	-	2,243.1	Motion picture, video and television programme distribution activities

ตาราง 8 มูลค่าตามบัญชีของสินทรัพย์ของสถานประกอบการธุรกิจ ณ วันที่ 31 ธันวาคม 2554 จำแนกตามประเภทธุรกิจ (ต่อ)

TABLE 8 BOOK VALUE OF ASSETS OF BUSINESS ESTABLISHMENTS ON DECEMBER 31, 2011 BY CATEGORY OF BUSINESS INDUSTRY (Cont'd)

(พันบาท In Thousand Baht)

รหัส Code	ประเภทธุรกิจ	จำนวน สถาน- ประกอบการ Number of establishments	มูลค่าตามบัญชีของสินทรัพย์ปลายงวด Book value of assets on Dec. 31, 2011														สินทรัพย์อื่น ๆ Other assets	ประเภทธุรกิจ Category of business industry
			รวมทั้งสิ้น Total	รวม Total	สินทรัพย์หมุนเวียน Current assets			รวม Total	สินทรัพย์ถาวรสุทธิ Net fixed assets									
					เงินสด (สุทธิ) Cash (สุทธิ) receivable (net)	ลูกหนี้การค้า (สุทธิ) Accounts receivable (net)	สินค้าคงเหลือ (สุทธิ) Stock or inventories (net)		สินทรัพย์ หมุนเวียนอื่นๆ Other current assets	ที่ดิน Land	อาคารและ สิ่งก่อสร้าง Building and construction	เครื่องจักร Machinery	ยานพาหนะ Vehicles	เครื่องใช้ สำนักงาน Office appliances	เครื่องมือ อื่นๆ Equipment	สินทรัพย์ ถาวรอื่น ๆ Other fixed assets		
59132	การดูแลสิทธิในการผลิตซ้ำภาพยนตร์ วีดิทัศน์ และรายการโทรทัศน์ เพื่อจำหน่ายหรือเผยแพร่	5	975,731.6	960,670.4	723,327.8	86,139.5	105,635.0	45,568.1	12,734.3	-	12,734.3	-	-	-	-	-	2,327.0	Licensing activities for film rights and their revenues
5914	การฉายภาพยนตร์	32	10,176,908.0	2,578,322.4	1,132,520.0	1,043,262.3	161,720.0	240,820.1	6,910,774.4	30,981.9	2,477,774.9	2,505,131.2	114,847.6	826,569.0	363,175.6	592,294.2	687,811.2	Motion picture projection activities
59140	การฉายภาพยนตร์	32	10,176,908.0	2,578,322.4	1,132,520.0	1,043,262.3	161,720.0	240,820.1	6,910,774.4	30,981.9	2,477,774.9	2,505,131.2	114,847.6	826,569.0	363,175.6	592,294.2	687,811.2	Motion picture projection activities
592	การบันทึกเสียงลงบนสื่อและการ จัดพิมพ์จำหน่ายหรือเผยแพร่ดนตรี	57	1,265,824.1	619,361.6	226,299.2	193,293.0	33,785.0	165,984.3	623,604.1	301,410.6	54,612.0	30,400.2	24,587.4	26,813.5	173,541.0	12,239.4	22,858.4	Sound recording and music publishing activities
5920	การบันทึกเสียงลงบนสื่อและการ จัดพิมพ์จำหน่ายหรือเผยแพร่ดนตรี	57	1,265,824.1	619,361.6	226,299.2	193,293.0	33,785.0	165,984.3	623,604.1	301,410.6	54,612.0	30,400.2	24,587.4	26,813.5	173,541.0	12,239.4	22,858.4	Sound recording and music publishing activities
59201	การบันทึกเสียงลงบนสื่อ	45	585,858.3	247,828.4	88,773.1	123,323.8	20,541.5	15,190.0	337,752.1	211,262.4	45,137.2	85.0	9,170.9	8,707.7	58,219.6	5,169.4	277.8	Sound recording activities
59202	การจัดพิมพ์จำหน่ายหรือเผยแพร่ดนตรี	12	679,965.8	371,533.2	137,526.1	69,969.3	13,243.5	150,794.3	285,851.9	90,148.2	9,474.8	30,315.2	15,416.5	18,105.9	115,321.3	7,070.0	22,580.7	Music publishing activities
60	การจัดผังรายการและการแพร่ภาพ กระจายเสียง	25	15,251,610.9	9,191,138.6	6,118,844.3	1,788,986.5	94,687.6	1,188,620.2	4,606,271.9	1,387,352.3	984,883.4	1,815,853.5	94,146.2	185,668.1	4,378.0	133,990.4	1,454,200.5	Programming and broadcasting activities
601	การออกอากาศทางวิทยุกระจายเสียง	21	1,121,831.9	810,949.2	236,883.1	324,892.8	278.1	248,895.2	306,428.3	64,272.0	98,856.7	42,897.3	78,545.7	18,126.3	3,730.3	-	4,454.5	Radio broadcasting
6010	การออกอากาศทางวิทยุกระจายเสียง	21	1,121,831.9	810,949.2	236,883.1	324,892.8	278.1	248,895.2	306,428.3	64,272.0	98,856.7	42,897.3	78,545.7	18,126.3	3,730.3	-	4,454.5	Radio broadcasting
60101	การออกอากาศทางวิทยุกระจายเสียง (ยกเว้นทางออนไลน์)	21	1,121,831.9	810,949.2	236,883.1	324,892.8	278.1	248,895.2	306,428.3	64,272.0	98,856.7	42,897.3	78,545.7	18,126.3	3,730.3	-	4,454.5	Radio broadcasting (except on-line)
602	การจัดผังรายการและการแพร่ภาพ กระจายเสียงทางโทรทัศน์	4	14,129,779.0	8,380,189.4	5,881,961.2	1,464,093.8	94,409.5	939,725.0	4,299,843.6	1,323,080.4	886,026.7	1,772,956.1	15,600.6	167,541.8	647.7	133,990.4	1,449,746.0	Television programming and broadcasting activities
6020	การจัดผังรายการและการแพร่ภาพ กระจายเสียงทางโทรทัศน์	4	14,129,779.0	8,380,189.4	5,881,961.2	1,464,093.8	94,409.5	939,725.0	4,299,843.6	1,323,080.4	886,026.7	1,772,956.1	15,600.6	167,541.8	647.7	133,990.4	1,449,746.0	Television programming and broadcasting activities
60201	การจัดผังรายการและการแพร่ภาพ กระจายเสียงทางโทรทัศน์ โดยไม่ต้อง สมัครสมาชิก (ยกเว้นทางออนไลน์)	4	14,129,779.0	8,380,189.4	5,881,961.2	1,464,093.8	94,409.5	939,725.0	4,299,843.6	1,323,080.4	886,026.7	1,772,956.1	15,600.6	167,541.8	647.7	133,990.4	1,449,746.0	Unsubscription television programming and broadcasting activities (except on-line)
62	การจัดทำโปรแกรมคอมพิวเตอร์ การให้คำปรึกษาเกี่ยวกับคอมพิวเตอร์ และกิจกรรมที่เกี่ยวข้อง	542	29,563,947.2	23,208,669.5	2,226,815.2	13,863,773.5	2,471,753.7	4,646,327.2	2,764,108.2	353,334.7	547,513.8	179,873.7	256,710.9	693,667.6	489,511.2	243,496.4	3,591,169.5	Computer programming, consultancy and related activities
620	การจัดทำโปรแกรมคอมพิวเตอร์ การให้คำปรึกษาเกี่ยวกับคอมพิวเตอร์ และกิจกรรมที่เกี่ยวข้อง	542	29,563,947.2	23,208,669.5	2,226,815.2	13,863,773.5	2,471,753.7	4,646,327.2	2,764,108.2	353,334.7	547,513.8	179,873.7	256,710.9	693,667.6	489,511.2	243,496.4	3,591,169.5	Computer programming, consultancy and related activities
6201	การจัดทำโปรแกรม คอมพิวเตอร์ ตามวัตถุประสงค์ของผู้ใช้	242	3,891,664.1	2,857,346.3	671,131.3	1,141,198.7	78,745.0	966,271.3	618,952.7	108,674.3	197,088.8	2,234.9	77,388.2	91,028.2	25,726.6	116,811.7	415,365.1	Computer programming activities
62011	การจัดทำโปรแกรมเว็บเพจและ เครือข่ายตามวัตถุประสงค์ของผู้ใช้	81	827,484.5	648,898.0	74,396.8	84,033.9	10,258.5	480,208.8	146,935.0	56,746.5	11,800.1	-	27,600.3	28,670.1	5,800.8	16,317.2	31,651.5	Web pages and networks programming activities
62012	การจัดทำโปรแกรมคอมพิวเตอร์ ตามวัตถุประสงค์ของผู้ใช้ (ยกเว้นโปรแกรมเว็บเพจและเครือข่าย)	161	3,064,179.7	2,208,448.3	596,734.5	1,057,164.7	68,486.5	486,062.6	472,017.7	51,927.8	185,288.7	2,234.9	49,788.0	62,358.1	19,925.8	100,494.5	383,713.6	Computer programming activities (except web pages and networks programming activities)

ตาราง 8 มูลค่าตามบัญชีของสินทรัพย์ของสถานประกอบการธุรกิจ ณ วันที่ 31 ธันวาคม 2554 จำแนกตามประเภทธุรกิจ (ต่อ)

TABLE 8 BOOK VALUE OF ASSETS OF BUSINESS ESTABLISHMENTS ON DECEMBER 31, 2011 BY CATEGORY OF BUSINESS INDUSTRY (Cont'd)

(พันบาท In Thousand Baht)

รหัส Code	ประเภทธุรกิจ	จำนวน สถาน- ประกอบการ Number of establishments	มูลค่าตามบัญชีของสินทรัพย์ปลายงวด Book value of assets on Dec. 31, 2011																สินทรัพย์อื่น ๆ Other assets	ประเภทของ ธุรกิจ Category of business industry
			รวมทั้งสิ้น Total	รวม Total	สินทรัพย์หมุนเวียน Current assets				รวม Total	สินทรัพย์ถาวรสุทธิ Net fixed assets						สินทรัพย์ Other fixed assets				
					เงินสด Cash	ลูกหนี้การค้า (สุทธิ) Accounts receivable (net)	สินค้าคงเหลือ (สุทธิ) Stock or inventories (net)	สินทรัพย์ หมุนเวียนอื่นๆ Other current assets		ที่ดิน Land	อาคารและ สิ่งก่อสร้าง Building and construction	เครื่องจักร Machinery	ยานพาหนะ Vehicles	เครื่องใช้ สำนักงาน Office appliances	เครื่องมือ อื่นๆ Equipment					
6202	การให้คำปรึกษาเกี่ยวกับคอมพิวเตอร์ และการจัดการสำนักงานความสะอาด ด้านคอมพิวเตอร์	248	23,468,249.6	18,582,373.6	706,684.9	12,347,063.9	2,210,855.9	3,317,768.9	1,719,821.5	236,263.9	327,202.5	175,591.3	128,293.8	560,388.6	166,618.0	125,463.4	3,166,054.4	Computer consultancy and computer facilities management activities		
62021	การให้คำปรึกษาด้านฮาร์ดแวร์	131	5,597,949.7	3,719,918.5	361,670.7	1,597,589.0	498,166.5	1,262,492.3	894,889.6	186,134.3	264,020.4	149,545.1	62,295.0	170,057.8	35,668.6	27,168.3	983,141.6	Hardware consultancy activities		
62022	การให้คำปรึกษาด้านซอฟต์แวร์	88	17,826,348.8	14,839,737.3	323,872.1	10,748,262.8	1,712,385.0	2,055,217.3	803,698.7	47,870.9	61,282.1	26,406.2	53,039.6	387,301.0	130,697.8	97,461.1	2,182,912.8	Software consultancy activities		
62023	การจัดการสำนักงานความสะอาด ด้านคอมพิวเตอร์	29	43,951.1	22,717.9	21,142.1	1,212.1	304.3	59.3	21,233.2	2,258.7	1,900.0	-	12,959.1	3,029.9	251.6	853.9	-	Computer facilities management activities		
6209	การบริการเทคโนโลยีสารสนเทศ และคอมพิวเตอร์อื่นๆ	52	2,204,033.5	1,768,949.6	848,998.9	375,510.9	182,152.9	362,286.9	425,334.0	8,396.4	23,222.6	2,047.5	51,028.8	42,250.8	297,166.6	1,221.4	9,750.0	Other information technology and computer services activities		
62090	การบริการเทคโนโลยีสารสนเทศ และคอมพิวเตอร์อื่นๆ	52	2,204,033.5	1,768,949.6	848,998.9	375,510.9	182,152.9	362,286.9	425,334.0	8,396.4	23,222.6	2,047.5	51,028.8	42,250.8	297,166.6	1,221.4	9,750.0	Other information technology and computer services activities		
63	การบริการสารสนเทศ	58	14,640,098.0	5,215,952.3	2,991,662.7	1,903,590.4	13,940.8	306,758.4	6,782,912.8	166,270.1	124,401.3	32,212.1	30,096.1	42,413.8	6,364,198.0	23,321.3	2,641,232.9	Information service activities		
631	การประมวลผลข้อมูล การจัดการ และการให้เข้าพื้นที่บนเครื่องแม่ข่าย และกิจกรรมที่เกี่ยวข้อง รวมเว็บท่า	39	13,841,850.2	4,747,886.5	2,661,547.5	1,798,541.6	6,171.3	281,626.0	6,460,218.2	6,300.0	12,231.3	25,352.4	6,786.1	26,263.1	6,361,118.9	22,166.3	2,633,745.5	Data processing, hosting and related activities; web portals		
6311	การประมวลผลข้อมูล การจัดการ และการให้เข้าพื้นที่บนเครื่องแม่ข่าย และกิจกรรมที่เกี่ยวข้อง	13	673,039.7	519,505.5	131,492.0	169,570.4	5,322.0	213,121.1	58,482.3	-	5,705.3	25,252.5	4,785.0	13,819.9	3,071.7	5,847.9	95,051.8	Data processing, hosting and related activities		
63111	การบริหารจัดการและประมวลผลข้อมูล	5	597,847.8	476,604.9	123,366.9	135,286.5	5,322.0	212,629.6	42,875.9	-	5,705.3	25,252.5	4,785.0	2,943.0	342.2	3,847.9	78,367.0	Data processing activities		
63112	การจัดการและการให้เข้าพื้นที่ บนเครื่องแม่ข่าย	8	75,191.9	42,900.6	8,125.1	34,284.0	-	491.5	15,606.4	-	-	-	-	10,876.9	2,729.5	2,000.0	16,684.8	Hosting activities		
6312	เว็บท่า	26	13,168,810.5	4,228,381.0	2,530,055.5	1,628,971.2	849.4	68,504.9	6,401,735.8	6,300.0	6,526.0	99.9	2,001.1	12,443.2	6,358,047.2	16,318.4	2,538,693.7	Web portals		
63120	เว็บท่า	26	13,168,810.5	4,228,381.0	2,530,055.5	1,628,971.2	849.4	68,504.9	6,401,735.8	6,300.0	6,526.0	99.9	2,001.1	12,443.2	6,358,047.2	16,318.4	2,538,693.7	Web portals		
639	การบริการสารสนเทศอื่นๆ	19	798,247.9	468,065.9	330,115.2	105,048.8	7,769.5	25,132.4	322,694.6	159,970.1	112,170.0	6,859.7	23,310.0	16,150.7	3,079.1	1,155.0	7,487.4	Other information service activities		
6391	กิจกรรมสำนักข่าว	11	657,747.4	385,050.9	286,531.1	81,013.4	2,161.0	15,345.4	267,470.4	159,970.1	102,170.0	-	1,313.1	747.1	2,115.2	1,155.0	5,226.1	News agency activities		
63911	กิจกรรมสำนักข่าวสิ่งพิมพ์	8	646,535.0	377,990.3	283,137.6	79,273.6	2,161.0	13,418.1	266,569.4	159,970.1	102,170.0	-	1,313.1	387.1	1,580.0	1,149.2	1,975.3	News agency activities to newspapers and periodicals		
63912	กิจกรรมสำนักข่าวสื่อโสตทัศน	3	D	D	D	D	D	D	D	D	D	D	D	D	D	D	D	News agency activities to audio-visual media		
6399	การบริการสารสนเทศอื่นๆ ซึ่งมิได้จัดประเภทไว้ในที่อื่น	8	140,500.4	83,015.0	43,584.1	24,035.3	5,608.5	9,787.0	55,224.2	-	10,000.0	6,859.7	21,997.0	15,403.6	963.9	-	2,261.3	Other information service activities, n.e.c		
63990	การบริการสารสนเทศอื่นๆ ซึ่งมิได้จัดประเภทไว้ในที่อื่น	8	140,500.4	83,015.0	43,584.1	24,035.3	5,608.5	9,787.0	55,224.2	-	10,000.0	6,859.7	21,997.0	15,403.6	963.9	-	2,261.3	Other information service activities, n.e.c		
68	กิจกรรมอสังหาริมทรัพย์	29,070	1,678,275,887.5	351,487,141.0	59,552,318.1	22,075,672.3	146,202,262.9	123,656,887.8	987,927,584.0	364,452,416.7	504,264,385.1	2,749,080.5	14,845,173.6	29,609,660.8	4,141,213.7	67,865,653.6	338,861,162.5	Real estate activities		
681	กิจกรรมอสังหาริมทรัพย์ที่เป็นของ ตนเองหรือเช่าจากผู้อื่น	27,689	1,527,672,592.7	293,485,110.7	53,097,738.3	20,180,247.3	112,121,649.8	108,085,475.3	917,081,207.8	330,990,507.1	468,954,495.4	2,675,417.3	14,533,084.2	29,162,655.7	3,922,930.3	66,842,117.8	317,106,274.1	Real estate activities with own or leased property		
6810	กิจกรรมอสังหาริมทรัพย์ที่เป็นของ ตนเองหรือเช่าจากผู้อื่น	27,689	1,527,672,592.7	293,485,110.7	53,097,738.3	20,180,247.3	112,121,649.8	108,085,475.3	917,081,207.8	330,990,507.1	468,954,495.4	2,675,417.3	14,533,084.2	29,162,655.7	3,922,930.3	66,842,117.8	317,106,274.1	Real estate activities with own or leased property		

ตาราง 8 มูลค่าตามบัญชีของสินทรัพย์ของสถานประกอบการธุรกิจ ณ วันที่ 31 ธันวาคม 2554 จำแนกตามประเภทธุรกิจ (ต่อ)

TABLE 8 BOOK VALUE OF ASSETS OF BUSINESS ESTABLISHMENTS ON DECEMBER 31, 2011 BY CATEGORY OF BUSINESS INDUSTRY (Cont'd)

(พันบาท In Thousand Baht)

รหัส Code	ประเภทธุรกิจ	จำนวน สถาน- ประกอบการ Number of establishments	มูลค่าตามบัญชีของสินทรัพย์ปลายงวด Book value of assets on Dec. 31, 2011																สินทรัพย์อื่น ๆ Other assets	ประเภทของ ธุรกิจ Category of business industry
			รวมทั้งสิ้น Total	รวม Total	สินทรัพย์หมุนเวียน Current assets			สินทรัพย์ถาวรสุทธิ Net fixed assets						สินทรัพย์ Other fixed assets						
					เงินสด (สุทธิ) Cash (สุทธิ) receivable (net)	ลูกหนี้การค้า (สุทธิ) Accounts receivable (net)	สินค้าคงเหลือ (สุทธิ) Stock or inventories (net)	สินทรัพย์ หมุนเวียนอื่น ๆ Other current assets	รวม Total	ที่ดิน Land	อาคารและ สิ่งก่อสร้าง Building and construction	เครื่องจักร Machinery	ยานพาหนะ Vehicles		เครื่องใช้ สำนักงาน Office appliances	เครื่องมือ อื่น ๆ Other Equipment				
68101	การซื้อขายอสังหาริมทรัพย์ ที่เป็นของตนเองเพื่อการอยู่อาศัย	627	199,680,520.2	112,222,893.2	9,775,496.1	4,638,810.9	81,255,087.7	16,553,498.4	76,791,093.1	16,539,915.2	20,624,876.6	42,169.0	399,198.7	288,668.7	296,308.3	38,599,956.7	10,666,533.8	Buying and selling of on own account of residential buildings		
68102	การซื้อขายอสังหาริมทรัพย์ที่ เป็นของตนเองที่ไม่ใช่เพื่อการอยู่อาศัย	52	30,406,453.4	9,060,903.8	1,270,937.2	201,691.7	7,007,627.5	580,647.3	10,869,612.5	6,843,765.9	1,976,521.4	331,246.7	127,145.1	22,647.5	5,195.0	1,563,090.9	10,475,937.1	Buying and selling of on own account of non-residential buildings		
68103	การให้เช่าและการดำเนินการเกี่ยวกับ อสังหาริมทรัพย์ที่เป็นของตนเองหรือ เช่าจากผู้อื่นเพื่อการอยู่อาศัย	25,989	1,014,049,648.4	103,750,024.6	32,485,690.9	8,263,416.6	12,154,560.3	50,846,356.8	693,665,994.6	271,471,281.1	373,669,432.1	1,534,156.5	9,822,069.5	27,611,683.9	2,355,075.1	7,202,296.4	216,633,629.2	Renting and operating of self-owned or leased of residential buildings		
68104	การให้เช่าและการดำเนินการเกี่ยวกับ อสังหาริมทรัพย์ที่เป็นของตนเองหรือ เช่าจากผู้อื่น ที่ไม่ใช่เพื่อการอยู่อาศัย	1,021	283,535,970.6	68,451,289.1	9,565,614.0	7,076,328.1	11,704,374.2	40,104,972.8	135,754,507.6	36,135,544.9	72,683,665.3	767,845.1	4,184,671.0	1,239,655.7	1,266,351.9	19,476,773.7	79,330,174.0	Renting and operating of self-owned or leased of non-residential buildings		
682	กิจกรรมอสังหาริมทรัพย์ โดยได้รับ ค่าตอบแทนหรือตามสัญญาจ้าง	1,381	150,603,294.8	58,002,030.3	6,454,579.8	1,895,425.0	34,080,613.1	15,571,412.5	70,846,376.1	33,461,909.6	35,309,889.7	73,663.2	312,089.4	447,005.0	218,283.4	1,023,535.7	21,754,888.3	Real estate activities on a fee or contract basis		
6820	กิจกรรมอสังหาริมทรัพย์ โดยได้รับ ค่าตอบแทนหรือตามสัญญาจ้าง	1,381	150,603,294.8	58,002,030.3	6,454,579.8	1,895,425.0	34,080,613.1	15,571,412.5	70,846,376.1	33,461,909.6	35,309,889.7	73,663.2	312,089.4	447,005.0	218,283.4	1,023,535.7	21,754,888.3	Real estate activities on a fee or contract basis		
68201	กิจกรรมของตัวแทนอสังหาริมทรัพย์ โดยได้รับค่าตอบแทนหรือตามสัญญาจ้าง	232	75,793,663.0	43,683,860.9	3,899,877.5	1,260,696.3	28,504,572.0	10,018,715.0	14,391,264.9	7,770,832.6	5,186,783.0	37,965.0	170,836.3	205,441.1	77,434.7	941,972.2	17,718,537.2	Activities of real estate agents and brokers on a fee or contract basis		
68202	การบริหารจัดการอสังหาริมทรัพย์ โดยได้รับค่าตอบแทนหรือตามสัญญาจ้าง	1,149	74,809,631.8	14,318,169.5	2,554,702.4	634,728.6	5,576,041.0	5,552,697.4	56,455,111.2	25,691,077.0	30,123,106.7	35,698.3	141,253.1	241,563.9	140,848.7	81,563.5	4,036,351.1	Management of real estate on a fee or contract basis		
69	กิจกรรมทางกฎหมายและการบัญชี	2,310	12,604,272.7	7,031,645.3	2,060,342.8	2,080,550.5	23,595.3	2,867,156.6	4,478,819.1	1,823,540.5	1,490,119.2	2,955.3	609,361.2	386,809.5	105,458.2	60,575.3	1,093,808.3	Legal and accounting activities		
691	กิจกรรมทางกฎหมาย	1,315	7,518,454.3	4,461,337.9	1,516,263.8	1,551,027.4	2,553.9	1,391,492.8	2,564,682.1	1,258,263.6	671,554.3	508.4	349,472.6	216,092.4	25,440.6	43,350.2	492,434.4	Legal activities		
6910	กิจกรรมทางกฎหมาย	1,315	7,518,454.3	4,461,337.9	1,516,263.8	1,551,027.4	2,553.9	1,391,492.8	2,564,682.1	1,258,263.6	671,554.3	508.4	349,472.6	216,092.4	25,440.6	43,350.2	492,434.4	Legal activities		
69100	กิจกรรมทางกฎหมาย	1,315	7,518,454.3	4,461,337.9	1,516,263.8	1,551,027.4	2,553.9	1,391,492.8	2,564,682.1	1,258,263.6	671,554.3	508.4	349,472.6	216,092.4	25,440.6	43,350.2	492,434.4	Legal activities		
692	กิจกรรมการบัญชี การทำบัญชี และการตรวจสอบบัญชี	995	5,085,818.4	2,570,307.5	544,079.1	529,523.1	21,041.4	1,475,663.9	1,914,137.0	565,276.9	818,564.9	2,446.9	259,888.6	170,717.1	80,017.6	17,225.1	601,373.9	Accounting, bookkeeping and auditing activities; tax consultancy		
6920	กิจกรรมการบัญชี การทำบัญชี และการตรวจสอบบัญชี	995	5,085,818.4	2,570,307.5	544,079.1	529,523.1	21,041.4	1,475,663.9	1,914,137.0	565,276.9	818,564.9	2,446.9	259,888.6	170,717.1	80,017.6	17,225.1	601,373.9	Accounting, bookkeeping and auditing activities; tax consultancy		
69200	กิจกรรมการบัญชี การทำบัญชี และการตรวจสอบบัญชี	995	5,085,818.4	2,570,307.5	544,079.1	529,523.1	21,041.4	1,475,663.9	1,914,137.0	565,276.9	818,564.9	2,446.9	259,888.6	170,717.1	80,017.6	17,225.1	601,373.9	Accounting, bookkeeping and auditing activities; tax consultancy		
70	กิจกรรมของสำนักงานใหญ่ และการบริการให้คำปรึกษา ด้านการบริหารจัดการ	339	9,511,336.4	5,413,407.5	1,543,249.6	805,275.7	71,171.4	2,993,710.9	1,149,849.8	156,908.1	406,225.0	6,400.0	214,759.0	321,778.2	20,368.0	23,411.3	2,948,079.1	Activities of head offices; management consultancy activities		
702	การบริหารให้คำปรึกษา ด้านการบริหารจัดการ	339	9,511,336.4	5,413,407.5	1,543,249.6	805,275.7	71,171.4	2,993,710.9	1,149,849.8	156,908.1	406,225.0	6,400.0	214,759.0	321,778.2	20,368.0	23,411.3	2,948,079.1	Management consultancy activities		
7020	การบริหารให้คำปรึกษา ด้านการบริหารจัดการ	339	9,511,336.4	5,413,407.5	1,543,249.6	805,275.7	71,171.4	2,993,710.9	1,149,849.8	156,908.1	406,225.0	6,400.0	214,759.0	321,778.2	20,368.0	23,411.3	2,948,079.1	Management consultancy activities		

ตาราง 8 มูลค่าตามบัญชีของสินทรัพย์ของสถานประกอบการธุรกิจ ณ วันที่ 31 ธันวาคม 2554 จำแนกตามประเภทธุรกิจ (ต่อ)

TABLE 8 BOOK VALUE OF ASSETS OF BUSINESS ESTABLISHMENTS ON DECEMBER 31, 2011 BY CATEGORY OF BUSINESS INDUSTRY (Cont'd)

(พันบาท In Thousand Baht)

รหัส Code	ประเภทธุรกิจ	จำนวน สถาน- ประกอบการ Number of establishments	มูลค่าตามบัญชีของสินทรัพย์ปลายงวด Book value of assets on Dec. 31, 2011														สินทรัพย์อื่น ๆ Other assets	ประเภท Category of business industry
			รวมทั้งสิ้น Total	สินทรัพย์หมุนเวียน Current assets				รวม Total	สินทรัพย์ถาวรสุทธิ Net fixed assets									
				รวม Total	เงินสด Cash	ลูกหนี้การค้า (สุทธิ) Accounts receivable (net)	สินค้าคงเหลือ (สุทธิ) Stock or inventories (net)		สินทรัพย์ หมุนเวียนอื่น ๆ Other current assets	ที่ดิน Land	อาคารและ สิ่งก่อสร้าง Building and construction	เครื่องจักร Machinery	ยานพาหนะ Vehicles	เครื่องใช้ สำนักงาน Office appliances	เครื่องมือ อื่น ๆ Other Equipment	สินทรัพย์ ถาวรอื่น ๆ Other fixed assets		
70201	การบริการให้คำปรึกษาด้านการ สื่อสารประชาสัมพันธ์	35	216,269.5	167,887.2	39,203.2	83,139.4	564.6	44,979.9	29,016.0	-	-	-	3,266.8	16,221.7	9,527.5	-	19,366.4	Public relations and communication management consultancy activities
70202	การบริการให้คำปรึกษาด้านการ บริหารจัดการทางการเงิน	56	325,300.3	274,723.3	75,636.2	52,975.6	13,441.4	132,670.1	40,711.5	-	-	-	21,418.9	17,361.7	1,612.9	318.1	9,865.4	Financial management consultancy activities
70209	การบริการให้คำปรึกษาด้าน การบริหารจัดการอื่น ๆ	248	8,969,766.6	4,970,797.0	1,428,410.1	669,160.7	57,165.3	2,816,060.9	1,080,122.2	156,908.1	406,225.0	6,400.0	190,073.3	288,194.9	9,227.7	23,093.3	2,918,847.3	Other management consultancy activities
71	กิจกรรมด้านสถาปัตยกรรม และวิศวกรรมรวมถึงการทดสอบ และการวิเคราะห์ทางเทคนิค	557	20,489,791.0	14,855,274.7	2,560,586.6	6,298,605.7	1,395,950.8	4,600,131.6	3,988,375.8	713,173.6	650,975.9	1,064,474.5	568,353.4	293,458.7	274,580.0	423,359.6	1,646,140.5	Architectural and engineering activities; technical testing and analysis
711	กิจกรรมด้านสถาปัตยกรรม และวิศวกรรม และการให้คำปรึกษา ด้านเทคนิคที่เกี่ยวข้อง	416	17,867,173.1	13,330,040.7	2,239,582.7	5,483,686.4	1,196,279.8	4,410,491.9	3,092,110.2	581,805.3	489,370.2	873,840.0	441,698.4	242,344.4	130,292.6	332,759.3	1,445,022.2	Architectural and engineering activities and related technical consultancy
7110	กิจกรรมด้านสถาปัตยกรรม และวิศวกรรม และการให้คำปรึกษา ด้านเทคนิคที่เกี่ยวข้อง	416	17,867,173.1	13,330,040.7	2,239,582.7	5,483,686.4	1,196,279.8	4,410,491.9	3,092,110.2	581,805.3	489,370.2	873,840.0	441,698.4	242,344.4	130,292.6	332,759.3	1,445,022.2	Architectural and engineering activities and related technical consultancy
71101	กิจกรรมด้านสถาปัตยกรรม และการให้คำปรึกษาที่เกี่ยวข้อง	230	5,535,648.9	3,294,407.5	437,026.1	1,442,290.4	1,033,450.7	381,640.3	1,602,576.7	154,727.6	213,190.5	840,702.6	207,478.7	102,766.7	56,106.1	27,604.6	638,664.7	Architectural activities and related technical consultancy
71102	กิจกรรมด้านวิศวกรรม และการให้คำปรึกษาที่เกี่ยวข้อง	175	10,063,484.9	7,817,067.3	1,747,734.5	3,801,072.0	86,252.3	2,182,008.5	1,442,527.4	425,817.7	270,717.3	20,036.8	220,705.2	129,476.9	72,741.9	303,031.6	803,890.2	Engineering activities and related technical consultancy
71103	กิจกรรมด้านธรณีฟิสิกส์ ธรณีวิทยา และการให้คำปรึกษาที่เกี่ยวข้อง	11	2,268,039.3	2,218,565.9	54,822.1	240,324.0	76,576.7	1,846,843.1	47,006.1	1,260.0	5,462.5	13,100.5	13,514.6	10,100.7	1,444.7	2,123.1	2,467.4	Geophysical, geologic activities and related technical consultancy
712	การทดสอบและวิเคราะห์ทางเทคนิค	141	2,622,617.9	1,525,234.0	321,003.9	814,919.3	199,671.0	189,639.7	896,265.6	131,368.3	161,605.7	190,634.6	126,655.0	51,114.3	144,287.4	90,600.3	201,118.3	Technical testing and analysis
7120	การทดสอบและวิเคราะห์ทางเทคนิค	141	2,622,617.9	1,525,234.0	321,003.9	814,919.3	199,671.0	189,639.7	896,265.6	131,368.3	161,605.7	190,634.6	126,655.0	51,114.3	144,287.4	90,600.3	201,118.3	Technical testing and analysis
71201	การทดสอบและวิเคราะห์ห้องประกอบ ทางเคมี กายภาพ และชีวภาพ	64	1,632,848.6	957,621.0	234,556.1	575,108.7	31,341.3	116,614.8	627,835.7	80,422.8	95,282.5	148,331.3	70,809.4	27,659.6	139,541.2	65,788.8	47,392.0	Testing and analysis services for the chemical, physical and biological properties
71202	การตรวจสภาพยานยนต์ทางเทคนิค	50	83,059.9	12,023.2	10,373.5	308.0	1,198.5	143.3	71,036.6	33,560.0	5,881.4	15,362.8	9,413.4	3,008.4	3,687.1	123.6	-	Technical inspection services of motor vehicles
71209	การทดสอบและวิเคราะห์ทางเทคนิคอื่น ๆ	27	906,709.4	555,589.8	76,074.3	239,502.6	167,131.2	72,881.7	197,393.4	17,385.5	60,441.9	26,940.5	46,432.2	20,446.3	1,059.2	24,687.9	153,726.3	Other technical testing and analysis
72	การวิจัยและพัฒนาเชิงวิทยาศาสตร์	26	2,769,392.4	1,079,557.6	181,315.6	562,900.9	178,542.7	156,798.5	1,676,828.4	912,265.4	107,604.6	263,894.1	61,115.8	62,556.2	267,750.9	1,641.4	13,006.4	Scientific research and development
721	การวิจัยและพัฒนาเชิงทดลองด้าน วิทยาศาสตร์ธรรมชาติและวิศวกรรม	22	2,754,884.6	1,073,567.2	179,815.6	562,900.9	178,542.7	152,308.1	1,669,975.7	906,520.6	107,453.6	263,894.1	61,115.8	62,127.7	267,222.5	1,641.4	11,341.7	Research and experimental development on natural sciences and engineering
7210	การวิจัยและพัฒนาเชิงทดลองด้าน วิทยาศาสตร์ธรรมชาติและวิศวกรรม	22	2,754,884.6	1,073,567.2	179,815.6	562,900.9	178,542.7	152,308.1	1,669,975.7	906,520.6	107,453.6	263,894.1	61,115.8	62,127.7	267,222.5	1,641.4	11,341.7	Research and experimental development on natural sciences and engineering
72101	การวิจัยและพัฒนาเชิงทดลองด้าน วิทยาศาสตร์ธรรมชาติ	14	1,243,586.3	434,831.9	38,154.9	249,968.4	-	146,708.6	807,058.0	57,976.8	103,859.2	262,467.2	60,271.0	61,967.5	260,516.4	-	1,696.4	Research and experimental development on natural sciences
72109	การวิจัยและพัฒนาเชิงทดลองด้าน วิศวกรรมและเทคโนโลยีอื่น ๆ	8	1,511,298.3	638,735.3	141,660.6	312,932.5	178,542.7	5,599.5	862,917.7	848,543.8	3,594.5	1,426.9	844.8	160.2	6,706.1	1,641.4	9,645.3	Research and experimental development on other engineering and technology

ตาราง 8 มูลค่าตามบัญชีของสินทรัพย์ของสถานประกอบการธุรกิจ ณ วันที่ 31 ธันวาคม 2554 จำแนกตามประเภทธุรกิจ (ต่อ)

TABLE 8 BOOK VALUE OF ASSETS OF BUSINESS ESTABLISHMENTS ON DECEMBER 31, 2011 BY CATEGORY OF BUSINESS INDUSTRY (Cont'd)

(พันบาท In Thousand Baht)

รหัส Code	ประเภทธุรกิจ	จำนวน สถาน- ประกอบการ Number of establishments	มูลค่าตามบัญชีของสินทรัพย์ปลายงวด Book value of assets on Dec. 31, 2011														สินทรัพย์อื่น ๆ Other assets	ประเภทของ ธุรกิจ Category of business industry
			รวมทั้งสิ้น Total	รวม Total	สินทรัพย์หมุนเวียน Current assets				รวม Total	สินทรัพย์ถาวรสุทธิ Net fixed assets					สินทรัพย์ Other fixed assets			
					เงินสด (สุทธิ) Cash (สุทธิ) receivable (net)	ลูกหนี้การค้า (สุทธิ) Accounts receivable (net)	สินค้าคงเหลือ (สุทธิ) Stock or inventories (net)	สินทรัพย์ หมุนเวียนอื่นๆ Other current assets		ที่ดิน Land	อาคารและ สิ่งก่อสร้าง Building and construction	เครื่องจักร Machinery	ยานพาหนะ Vehicles	เครื่องใช้ สำนักงาน Office appliances		เครื่องมือ อื่นๆ Equipment		
722	การวิจัยและพัฒนาเชิงทดลองด้าน สังคมศาสตร์และมนุษยศาสตร์	4	14,507.8	5,990.4	1,500.0	-	-	4,490.4	6,852.7	5,744.8	150.9	-	-	428.4	528.5	-	1,664.7	Research and experimental development on social sciences and humanities
7220	การวิจัยและพัฒนาเชิงทดลองด้าน สังคมศาสตร์และมนุษยศาสตร์	4	14,507.8	5,990.4	1,500.0	-	-	4,490.4	6,852.7	5,744.8	150.9	-	-	428.4	528.5	-	1,664.7	Research and experimental development on social sciences and humanities
72200	การวิจัยและพัฒนาเชิงทดลองด้าน สังคมศาสตร์และมนุษยศาสตร์	4	14,507.8	5,990.4	1,500.0	-	-	4,490.4	6,852.7	5,744.8	150.9	-	-	428.4	528.5	-	1,664.7	Research and experimental development on social sciences and humanities
73	การโฆษณาและการวิจัยตลาด	1,317	32,004,607.7	25,490,397.9	5,916,121.6	11,713,554.4	2,536,007.3	5,324,714.6	5,542,837.6	1,996,682.4	1,644,268.6	233,288.5	570,670.4	441,686.8	262,276.2	393,964.6	971,372.1	Advertising and market research
731	การโฆษณา	1,275	30,316,629.5	24,048,483.1	5,592,824.2	10,909,373.4	2,521,603.9	5,024,681.6	5,379,770.6	1,996,682.4	1,579,538.0	233,288.5	538,386.3	389,148.7	257,796.6	384,930.1	888,375.7	Advertising
7310	การโฆษณา	1,275	30,316,629.5	24,048,483.1	5,592,824.2	10,909,373.4	2,521,603.9	5,024,681.6	5,379,770.6	1,996,682.4	1,579,538.0	233,288.5	538,386.3	389,148.7	257,796.6	384,930.1	888,375.7	Advertising
73101	กิจกรรมของบริษัทโฆษณา	1,227	27,544,251.1	22,114,899.8	4,711,339.8	10,068,157.4	2,447,774.6	4,887,628.0	4,541,132.1	1,664,781.4	1,118,213.7	232,449.5	503,128.4	384,577.2	253,051.8	384,930.1	888,219.1	Advertising activities
73102	กิจกรรมของตัวแทนขายสื่อโฆษณา	48	2,772,378.4	1,933,583.3	881,484.4	841,216.0	73,829.3	137,053.6	838,638.5	331,901.0	461,324.3	839.0	35,257.8	4,571.5	4,744.8	-	156.6	Media representation activities
732	การวิจัยตลาดและการสำรวจ ความคิดเห็นของประชาชน	42	1,687,978.2	1,441,914.8	323,297.5	804,180.9	14,403.4	300,033.0	163,067.0	-	64,730.6	-	32,284.2	52,538.1	4,479.6	9,034.6	82,996.4	Market research and public opinion polling
7320	การวิจัยตลาดและการสำรวจ ความคิดเห็นของประชาชน	42	1,687,978.2	1,441,914.8	323,297.5	804,180.9	14,403.4	300,033.0	163,067.0	-	64,730.6	-	32,284.2	52,538.1	4,479.6	9,034.6	82,996.4	Market research and public opinion polling
73200	การวิจัยตลาดและการสำรวจ ความคิดเห็นของประชาชน	42	1,687,978.2	1,441,914.8	323,297.5	804,180.9	14,403.4	300,033.0	163,067.0	-	64,730.6	-	32,284.2	52,538.1	4,479.6	9,034.6	82,996.4	Market research and public opinion polling
74	กิจกรรมทางวิชาชีพ วิทยาศาสตร์ และเทคโนโลยีอื่นๆ	1,777	22,586,583.4	16,896,449.7	1,208,664.2	14,485,366.6	357,763.7	844,655.1	4,982,402.3	2,163,706.6	1,466,789.5	162,096.1	443,492.7	315,348.1	263,704.6	167,264.8	707,731.5	Other professional, scientific and technical activities
741	กิจกรรมการออกแบบเฉพาะด้าน	592	18,372,716.9	15,721,274.9	736,276.5	14,100,208.4	290,283.1	594,506.9	2,311,249.6	874,326.7	805,207.4	58,067.1	275,341.7	157,424.2	57,853.8	83,028.7	340,192.4	Specialized design activities
7410	กิจกรรมการออกแบบเฉพาะด้าน	592	18,372,716.9	15,721,274.9	736,276.5	14,100,208.4	290,283.1	594,506.9	2,311,249.6	874,326.7	805,207.4	58,067.1	275,341.7	157,424.2	57,853.8	83,028.7	340,192.4	Specialized design activities
74101	กิจกรรมการออกแบบตกแต่งภายใน	344	16,912,120.8	14,871,226.0	324,580.2	13,790,225.1	251,114.4	505,306.3	1,805,141.6	671,660.6	673,193.2	3,730.2	208,090.5	132,019.3	50,964.0	65,483.7	235,753.2	Interior decorators activities
74109	กิจกรรมการออกแบบเฉพาะด้านอื่นๆ	248	1,460,596.1	850,048.9	411,696.3	309,983.3	39,168.7	89,200.6	506,108.0	202,666.1	132,014.2	54,336.8	67,251.2	25,404.9	6,889.8	17,545.0	104,439.2	Other specialized design activities
742	กิจกรรมการถ่ายภาพ	1,008	2,158,958.0	458,617.7	284,933.3	5,748.4	49,634.6	118,301.5	1,695,542.8	797,510.2	447,478.3	70,351.2	88,661.3	114,017.3	177,499.5	25.0	4,797.6	Photographic activities
7420	กิจกรรมการถ่ายภาพ	1,008	2,158,958.0	458,617.7	284,933.3	5,748.4	49,634.6	118,301.5	1,695,542.8	797,510.2	447,478.3	70,351.2	88,661.3	114,017.3	177,499.5	25.0	4,797.6	Photographic activities
74200	กิจกรรมการถ่ายภาพ	1,008	2,158,958.0	458,617.7	284,933.3	5,748.4	49,634.6	118,301.5	1,695,542.8	797,510.2	447,478.3	70,351.2	88,661.3	114,017.3	177,499.5	25.0	4,797.6	Photographic activities
749	กิจกรรมทางวิชาชีพ วิทยาศาสตร์ และเทคโนโลยีอื่นๆ ซึ่งมีได้จัดประเภท ไว้ในที่อื่น	177	2,054,908.5	716,557.0	187,454.4	379,409.8	17,846.0	131,846.8	975,610.0	491,869.7	214,103.8	33,677.9	79,489.6	43,906.6	28,351.2	84,211.1	362,741.5	Other professional, scientific and technical activities n.e.c.
7490	กิจกรรมทางวิชาชีพ วิทยาศาสตร์ และเทคโนโลยีอื่นๆ ซึ่งมีได้จัดประเภท ไว้ในที่อื่น	177	2,054,908.5	716,557.0	187,454.4	379,409.8	17,846.0	131,846.8	975,610.0	491,869.7	214,103.8	33,677.9	79,489.6	43,906.6	28,351.2	84,211.1	362,741.5	Other professional, scientific and technical activities n.e.c.
74901	กิจกรรมการแปลและล่าม	73	152,550.8	54,150.2	13,420.8	31,528.1	162.9	9,038.3	96,411.0	-	28,500.1	-	8,260.0	2,712.1	14.5	56,924.3	1,989.6	Translation and interpretation activities
74902	การบริการให้คำปรึกษาด้านสิ่งแวดล้อม	42	564,621.6	331,761.6	81,785.9	124,556.3	17,326.3	108,093.1	178,533.5	63,174.6	41,285.1	347.6	27,962.7	17,541.4	26,348.3	1,873.8	54,326.5	Environmental consulting
74909	กิจกรรมทางวิชาชีพ วิทยาศาสตร์ และเทคโนโลยีอื่นๆ ซึ่งมีได้จัดประเภท ไว้ในที่อื่น	62	1,337,736.0	330,645.2	92,247.6	223,325.4	356.8	14,715.4	700,665.4	428,695.0	144,318.6	33,330.3	43,267.0	23,653.1	1,988.4	25,413.1	306,425.4	Other professional, scientific and technical activities n.e.c.

ตาราง 8 มูลค่าตามบัญชีของสินทรัพย์ของสถานประกอบการธุรกิจ ณ วันที่ 31 ธันวาคม 2554 จำแนกตามประเภทธุรกิจ (ต่อ)

TABLE 8 BOOK VALUE OF ASSETS OF BUSINESS ESTABLISHMENTS ON DECEMBER 31, 2011 BY CATEGORY OF BUSINESS INDUSTRY (Cont'd)

(พันบาท In Thousand Baht)

รหัส Code	ประเภทธุรกิจ	จำนวน สถาน- ประกอบการ Number of establishments	มูลค่าตามบัญชีของสินทรัพย์ปลายงวด Book value of assets on Dec. 31, 2011														สินทรัพย์อื่น ๆ Other assets	ประเภท Category of business industry
			สินทรัพย์หมุนเวียน Current assets							สินทรัพย์ถาวรสุทธิ Net fixed assets								
			รวมทั้งสิ้น Total	รวม Total	เงินสด Cash	ลูกหนี้การค้า (สุทธิ) Accounts receivable (net)	สินค้าคงเหลือ (สุทธิ) Stock or inventories (net)	สินทรัพย์ หมุนเวียนอื่นๆ Other current assets	รวม Total	ที่ดิน Land	อาคารและ สิ่งก่อสร้าง Building and construction	เครื่องจักร Machinery	ยานพาหนะ Vehicles	เครื่องใช้ สำนักงาน Office appliances	เครื่องมือ อื่นๆ Equipment	สินทรัพย์ ถาวรอื่น ๆ Other fixed assets		
77	กิจกรรมการให้เช่า	1,863	37,647,989.8	17,404,085.8	1,197,619.2	13,425,962.3	1,335,702.0	1,444,802.3	15,570,694.3	2,503,622.3	1,243,747.3	1,701,607.3	9,414,606.2	143,502.8	320,567.6	243,040.8	4,673,209.7	Rental and leasing activities
771	การให้เช่ายานยนต์	378	15,660,397.3	3,805,345.2	399,851.0	2,889,708.0	132,057.4	383,728.8	9,452,273.9	1,713,276.3	565,985.2	148,354.3	6,923,198.1	43,707.1	33,966.6	23,786.3	2,402,778.3	Renting and leasing of motor vehicles
7710	การให้เช่ายานยนต์	378	15,660,397.3	3,805,345.2	399,851.0	2,889,708.0	132,057.4	383,728.8	9,452,273.9	1,713,276.3	565,985.2	148,354.3	6,923,198.1	43,707.1	33,966.6	23,786.3	2,402,778.3	Renting and leasing of motor vehicles
77101	การให้เช่ายานยนต์ชนิดที่นั่งส่วนบุคคล รถกระบะ รถตู้ และรถขนาดเล็ก ที่คล้ายกัน	336	14,981,518.4	3,659,532.3	344,621.0	2,837,699.3	131,646.7	345,565.3	9,003,986.7	1,627,395.9	529,144.0	3,321.5	6,747,428.0	41,941.3	32,002.1	22,754.0	2,317,999.4	Renting of passenger car, pick-up truck, van and similar light motor vehicles
77109	การให้เช่ายานยนต์ชนิดรถบรรทุก และยานยนต์หนักอื่นๆ	42	678,878.9	145,812.9	55,230.1	52,008.6	410.7	38,163.5	448,287.2	85,880.4	36,841.3	145,032.8	175,770.1	1,765.8	1,964.6	1,032.3	84,778.8	Renting of trucks and other heavy motor vehicles
772	การให้เช่าของใช้ส่วนบุคคล และของใช้ในครัวเรือน	1,314	2,146,471.1	780,161.4	317,233.7	29,814.7	353,567.8	79,545.2	1,012,393.2	367,434.4	365,193.5	9,482.9	79,488.9	29,487.9	34,520.9	126,784.8	353,916.5	Renting and leasing of personal and household goods
7721	การให้เช่าเครื่องอุปโภคเพื่อ การนันทนาการและการกีฬา	11	130,423.8	1,195.0	1,195.0	-	-	-	129,228.8	7,625.0	120,668.8	-	572.0	243.0	120.0	-	-	Renting and leasing of recreational and sports goods
77210	การให้เช่าเครื่องอุปโภคเพื่อ การนันทนาการและการกีฬา	11	130,423.8	1,195.0	1,195.0	-	-	-	129,228.8	7,625.0	120,668.8	-	572.0	243.0	120.0	-	-	Renting and leasing of recreational and sports goods
7722	การให้เช่าสื่อบันทึกเสียงและภาพ	451	1,279,857.0	564,771.9	253,153.8	22,554.4	231,298.9	57,764.8	369,810.1	80,168.3	96,084.0	6,036.2	16,292.1	15,363.8	29,080.9	126,784.8	345,275.0	Renting of video tapes and disks
77220	การให้เช่าสื่อบันทึกเสียงและภาพ	451	1,279,857.0	564,771.9	253,153.8	22,554.4	231,298.9	57,764.8	369,810.1	80,168.3	96,084.0	6,036.2	16,292.1	15,363.8	29,080.9	126,784.8	345,275.0	Renting of video tapes and disks
7729	การให้เช่าของใช้ส่วนบุคคล และของใช้ในครัวเรือนอื่นๆ	852	736,190.4	214,194.5	62,884.9	7,260.3	122,268.9	21,780.4	513,354.3	279,641.1	148,440.7	3,446.7	62,624.8	13,881.1	5,320.0	-	8,641.5	Renting and leasing of other personal and household goods
77291	การให้เช่าหนังสือ	606	460,397.6	155,290.2	31,357.6	7,246.8	105,972.5	10,713.3	305,107.3	176,592.7	100,076.4	-	18,828.4	8,248.8	1,360.9	-	-	Renting and leasing of books
77299	การให้เช่าของใช้ส่วนบุคคล และของใช้ในครัวเรือนอื่นๆ ซึ่งมิได้จัดประเภทไว้ในที่อื่น	246	275,792.8	58,904.3	31,527.3	13.5	16,296.4	11,067.0	208,247.0	103,048.4	48,364.3	3,446.7	43,796.4	5,632.2	3,959.1	-	8,641.5	Renting and leasing of other personal and household goods, n.e.c
773	การให้เช่าเครื่องจักร อุปกรณ์ และสินค้าที่จับต้องได้อื่นๆ	171	19,841,121.4	12,818,579.2	480,534.5	10,506,439.6	850,076.8	981,528.4	5,106,027.3	422,911.6	312,568.6	1,543,770.1	2,411,919.2	70,307.8	252,080.1	92,469.8	1,916,514.9	Renting and leasing of other machinery, equipment and tangible goods
7730	การให้เช่าเครื่องจักร อุปกรณ์ และสินค้าที่จับต้องได้อื่นๆ	171	19,841,121.4	12,818,579.2	480,534.5	10,506,439.6	850,076.8	981,528.4	5,106,027.3	422,911.6	312,568.6	1,543,770.1	2,411,919.2	70,307.8	252,080.1	92,469.8	1,916,514.9	Renting and leasing of other machinery, equipment and tangible goods
77301	การให้เช่าเครื่องอุปโภคการขนส่งทางบก (ยกเว้นยานยนต์)	36	65,825.5	5,480.6	4,986.6	91.4	388.8	13.8	60,344.9	11,630.6	12,378.3	37.4	35,819.4	234.0	245.1	-	-	Renting and leasing of land-transport equipment (other than motor vehicles)
77302	การให้เช่าเครื่องอุปโภคการขนส่งน้ำ	5	18,803.1	11,371.1	6,547.1	1,093.8	413.7	3,316.4	7,431.9	-	-	1,902.8	4,898.9	472.3	157.9	-	-	Renting and leasing of water-transport equipment
77305	การให้เช่าเครื่องจักรและอุปกรณ์ในการ ก่อสร้างและงานวิศวกรรมโยธา	32	1,284,095.6	334,253.0	68,980.7	213,825.1	35,930.8	15,516.3	854,583.5	182,594.1	128,406.3	355,802.8	102,337.6	13,205.8	53,348.3	18,888.7	95,259.1	Renting and leasing of construction and civil-engineering machinery and equipment
77306	การให้เช่าเครื่องจักรและอุปกรณ์ สำนักงาน	32	14,774,045.4	10,300,245.0	104,869.5	9,581,502.9	23,974.3	589,898.3	2,851,871.9	3,170.6	28,121.7	570,441.7	2,183,441.7	30,681.6	3,872.3	32,142.4	1,621,928.4	Renting and leasing of office machinery and equipment
77309	การให้เช่าเครื่องจักร อุปกรณ์ และสินค้าที่จับต้องได้อื่นๆ ซึ่งมิได้จัดประเภทไว้ในที่อื่น	66	3,698,352.0	2,167,229.5	295,150.5	709,926.4	789,369.1	372,783.5	1,331,795.1	225,516.3	143,662.3	615,585.5	85,421.6	25,714.2	194,456.6	41,438.6	199,327.4	Renting and leasing of other machinery, equipment and tangible goods, n.e.c

ตาราง 8 มูลค่าตามบัญชีของสินทรัพย์ของสถานประกอบการธุรกิจ ณ วันที่ 31 ธันวาคม 2554 จำแนกตามประเภทธุรกิจ (ต่อ)

TABLE 8 BOOK VALUE OF ASSETS OF BUSINESS ESTABLISHMENTS ON DECEMBER 31, 2011 BY CATEGORY OF BUSINESS INDUSTRY (Cont'd)

(พันบาท In Thousand Baht)

รหัส Code	ประเภทธุรกิจ	จำนวน สถาน- ประกอบการ Number of establishments	มูลค่าตามบัญชีของสินทรัพย์ปลายงวด Book value of assets on Dec. 31, 2011														สินทรัพย์อื่น ๆ Other assets	ประเภท Category of business industry
			รวมทั้งสิ้น Total	รวม Total	สินทรัพย์หมุนเวียน Current assets				สินทรัพย์ถาวรสุทธิ Net fixed assets						สินทรัพย์ Other fixed assets			
					เงินสด Cash	ลูกหนี้การค้า (สุทธิ) Accounts receivable (net)	สินค้าคงเหลือ (สุทธิ) Stock or inventories (net)	สินทรัพย์ หมุนเวียนอื่นๆ Other current assets	ที่ดิน Land	อาคารและ สิ่งก่อสร้าง Building and construction	เครื่องจักร Machinery	ยานพาหนะ Vehicles	เครื่องใช้ สำนักงาน Office appliances	เครื่องมือ อื่นๆ Equipment Other				
78	กิจกรรมการจ้างงาน	337	2,369,364.3	1,325,072.3	398,591.3	353,783.6	67,477.4	505,219.9	811,361.8	337,313.6	209,647.2	5,099.2	140,473.8	92,973.6	14,637.1	11,217.3	232,930.2	Employment activities
781	กิจกรรมของสำนักงานหรือ ตัวแทนจัดหางาน	249	2,125,453.5	1,149,821.0	355,118.8	266,562.1	67,403.3	460,736.9	749,309.7	332,337.4	196,395.1	-	110,214.9	88,563.9	12,267.7	9,530.6	226,322.7	Activities of employment placement agencies
7810	กิจกรรมของสำนักงานหรือ ตัวแทนจัดหางาน	249	2,125,453.5	1,149,821.0	355,118.8	266,562.1	67,403.3	460,736.9	749,309.7	332,337.4	196,395.1	-	110,214.9	88,563.9	12,267.7	9,530.6	226,322.7	Activities of employment placement agencies
78101	กิจกรรมการคัดเลือกนักแสดงภาพยนตร์ โทรทัศน์ และการแสดงอื่นๆ	19	137,052.9	43,122.8	38,417.0	2,064.8	1,730.6	910.3	88,527.9	58,736.4	16,451.2	-	11,011.1	1,427.9	901.4	-	5,402.2	Activities of casting agencies and bureaus
78109	กิจกรรมของสำนักงานหรือตัวแทน จัดหางานอื่นๆ	230	1,988,400.6	1,106,698.3	316,701.8	264,497.2	65,672.6	459,826.6	660,781.8	273,601.0	179,943.9	-	99,203.9	87,136.0	11,366.3	9,530.6	220,920.5	Activities of other employment placement agencies
782	กิจกรรมของสำนักงานหรือ ตัวแทนจัดหางานชั่วคราว	85	183,805.2	124,054.5	33,760.2	68,351.1	74.1	21,869.1	53,316.2	2,246.2	12,558.5	5,099.2	29,644.5	3,622.3	145.6	-	6,434.5	Temporary employment agency activities
7820	กิจกรรมของสำนักงานหรือ ตัวแทนจัดหางานชั่วคราว	85	183,805.2	124,054.5	33,760.2	68,351.1	74.1	21,869.1	53,316.2	2,246.2	12,558.5	5,099.2	29,644.5	3,622.3	145.6	-	6,434.5	Temporary employment agency activities
78200	กิจกรรมของสำนักงานหรือ ตัวแทนจัดหางานชั่วคราว	85	183,805.2	124,054.5	33,760.2	68,351.1	74.1	21,869.1	53,316.2	2,246.2	12,558.5	5,099.2	29,644.5	3,622.3	145.6	-	6,434.5	Temporary employment agency activities
783	กิจกรรมการจัดการทรัพยากรบุคคลอื่นๆ	3	D	D	D	D	D	D	D	D	D	D	D	D	D	D	D	Other human resources provision
7830	กิจกรรมการจัดการทรัพยากรบุคคลอื่นๆ	3	D	D	D	D	D	D	D	D	D	D	D	D	D	D	D	Other human resources provision
78300	กิจกรรมการจัดการทรัพยากรบุคคลอื่นๆ	3	D	D	D	D	D	D	D	D	D	D	D	D	D	D	D	Other human resources provision
79	กิจกรรมของตัวแทนธุรกิจท่องเที่ยว การจัดนำเที่ยว การบริการสำรอง และกิจกรรมที่เกี่ยวข้อง	1,694	15,595,629.4	8,930,246.2	4,553,980.1	3,067,692.3	86,845.0	1,221,728.8	5,459,529.9	951,631.1	1,671,395.5	106,448.6	2,113,464.5	391,155.5	121,331.9	104,102.8	1,205,853.3	Travel agency, tour operator, reservation service and related activities
791	กิจกรรมของตัวแทนธุรกิจท่องเที่ยว และการจัดนำเที่ยว	1,655	15,501,252.8	8,868,674.6	4,526,428.6	3,037,225.0	86,451.2	1,218,569.9	5,427,498.9	941,131.1	1,659,657.4	106,448.6	2,110,664.5	385,685.5	120,236.2	103,675.6	1,205,079.3	Travel agency and tour operator activities
7911	กิจกรรมของตัวแทนธุรกิจท่องเที่ยว	815	8,661,570.9	4,771,327.3	2,189,445.1	1,954,429.0	61,230.5	566,222.7	3,186,006.3	656,862.5	1,137,302.6	-	1,105,405.0	201,394.9	55,035.6	30,005.8	704,237.3	Travel agency activities
79110	กิจกรรมของตัวแทนธุรกิจท่องเที่ยว	815	8,661,570.9	4,771,327.3	2,189,445.1	1,954,429.0	61,230.5	566,222.7	3,186,006.3	656,862.5	1,137,302.6	-	1,105,405.0	201,394.9	55,035.6	30,005.8	704,237.3	Travel agency activities
7912	กิจกรรมการจัดนำเที่ยว	840	6,839,681.9	4,097,347.3	2,336,983.5	1,082,796.0	25,220.6	652,347.1	2,241,492.6	284,268.6	522,354.9	106,448.6	1,005,259.5	184,290.6	65,200.6	73,669.8	500,842.0	Tour operator activities
79120	กิจกรรมการจัดนำเที่ยว	840	6,839,681.9	4,097,347.3	2,336,983.5	1,082,796.0	25,220.6	652,347.1	2,241,492.6	284,268.6	522,354.9	106,448.6	1,005,259.5	184,290.6	65,200.6	73,669.8	500,842.0	Tour operator activities
799	กิจกรรมบริการสำรองอื่นๆ และกิจกรรมที่เกี่ยวข้อง	39	94,376.6	61,571.6	27,551.6	30,467.3	393.8	3,158.9	32,031.0	10,500.0	11,738.1	-	2,800.0	5,469.9	1,095.7	427.2	774.1	Other reservation service and related activities
7990	กิจกรรมบริการสำรองอื่นๆ และกิจกรรมที่เกี่ยวข้อง	39	94,376.6	61,571.6	27,551.6	30,467.3	393.8	3,158.9	32,031.0	10,500.0	11,738.1	-	2,800.0	5,469.9	1,095.7	427.2	774.1	Other reservation service and related activities
79909	กิจกรรมบริการสำรองอื่นๆ และกิจกรรมที่เกี่ยวข้อง ซึ่งมิได้จัดประเภทไว้ในที่อื่น	39	94,376.6	61,571.6	27,551.6	30,467.3	393.8	3,158.9	32,031.0	10,500.0	11,738.1	-	2,800.0	5,469.9	1,095.7	427.2	774.1	Other reservation service and related activities, n.e.c.

ตาราง 8 มูลค่าตามบัญชีของสินทรัพย์ของสถานประกอบการธุรกิจ ณ วันที่ 31 ธันวาคม 2554 จำแนกตามประเภทธุรกิจ (ต่อ)

TABLE 8 BOOK VALUE OF ASSETS OF BUSINESS ESTABLISHMENTS ON DECEMBER 31, 2011 BY CATEGORY OF BUSINESS INDUSTRY (Cont'd)

(พันบาท In Thousand Baht)

รหัส Code	ประเภทธุรกิจ	จำนวน สถาน- ประกอบ การ Number of establishments	มูลค่าตามบัญชีของสินทรัพย์ปลายงวด Book value of assets on Dec. 31, 2011															
			สินทรัพย์หมุนเวียน Current assets								สินทรัพย์ถาวรสุทธิ Net fixed assets							
			รวมทั้งสิ้น Total	รวม Total	เงินสด Cash	ลูกหนี้การค้า (สุทธิ) Accounts receivable (net)	สินค้าคงเหลือ (สุทธิ) Stock or inventories (net)	สินทรัพย์ หมุนเวียนอื่นๆ Other current assets	รวม Total	ที่ดิน Land	อาคารและ สิ่งก่อสร้าง Building and construction	เครื่องจักร Machinery	ยานพาหนะ Vehicles	เครื่องใช้ สำนักงาน Office appliances	เครื่องมือ อื่นๆ Equipment Other	สินทรัพย์ ถาวรอื่น ๆ Other fixed assets	สินทรัพย์อื่น ๆ Other assets	Category of business industry
80	การบริการรักษาความปลอดภัย และการสืบสวน	439	13,745,981.9	9,773,029.2	2,153,511.8	4,544,923.2	1,407,485.7	1,667,108.5	3,140,046.6	585,993.7	873,769.0	22,976.0	621,971.8	339,036.1	477,002.5	219,297.5	832,906.1	Security and investigation activities
801	การบริการรักษาความปลอดภัยส่วนบุคคล	253	9,666,377.5	6,645,367.1	1,672,632.7	2,781,560.9	703,059.0	1,488,114.5	2,432,576.6	341,764.2	667,808.4	22,976.0	445,575.7	286,421.7	464,059.5	203,971.0	588,433.8	Private security activities
8010	การบริการรักษาความปลอดภัยส่วนบุคคล	253	9,666,377.5	6,645,367.1	1,672,632.7	2,781,560.9	703,059.0	1,488,114.5	2,432,576.6	341,764.2	667,808.4	22,976.0	445,575.7	286,421.7	464,059.5	203,971.0	588,433.8	Private security activities
80100	การบริการรักษาความปลอดภัยส่วนบุคคล	253	9,666,377.5	6,645,367.1	1,672,632.7	2,781,560.9	703,059.0	1,488,114.5	2,432,576.6	341,764.2	667,808.4	22,976.0	445,575.7	286,421.7	464,059.5	203,971.0	588,433.8	Private security activities
802	การบริการระบบรักษาความปลอดภัย	186	4,079,604.4	3,127,662.2	480,879.1	1,763,362.4	704,426.7	178,994.0	707,470.0	244,229.5	205,960.6	-	176,396.1	52,614.4	12,943.0	15,326.4	244,472.3	Security systems service activities
8020	การบริการระบบรักษาความปลอดภัย	186	4,079,604.4	3,127,662.2	480,879.1	1,763,362.4	704,426.7	178,994.0	707,470.0	244,229.5	205,960.6	-	176,396.1	52,614.4	12,943.0	15,326.4	244,472.3	Security systems service activities
80200	การบริการระบบรักษาความปลอดภัย	186	4,079,604.4	3,127,662.2	480,879.1	1,763,362.4	704,426.7	178,994.0	707,470.0	244,229.5	205,960.6	-	176,396.1	52,614.4	12,943.0	15,326.4	244,472.3	Security systems service activities
81	กิจกรรมการบริการสำหรับอาคาร และภูมิทัศน์	280	2,449,335.1	1,536,735.5	309,833.4	795,573.8	177,218.2	254,110.1	807,827.5	245,026.9	188,730.8	10,714.9	212,775.1	29,404.7	42,674.7	78,500.4	104,772.1	Services to buildings and landscape activities
812	การบริการทำความสะอาด	233	2,289,582.8	1,491,517.8	282,520.7	787,912.8	172,925.4	248,158.9	696,095.7	187,485.1	157,741.7	10,714.9	197,268.9	27,196.1	39,986.2	75,702.8	101,969.4	Cleaning activities
8121	การบริการทำความสะอาดทั่วไป สำหรับอาคาร	98	1,268,956.4	945,725.6	146,672.8	554,999.6	25,831.3	218,221.9	231,326.6	80,440.1	44,893.6	3,133.7	44,955.0	13,813.3	21,185.1	22,905.9	91,904.2	General cleaning of buildings
81210	การบริการทำความสะอาดทั่วไป สำหรับอาคาร	98	1,268,956.4	945,725.6	146,672.8	554,999.6	25,831.3	218,221.9	231,326.6	80,440.1	44,893.6	3,133.7	44,955.0	13,813.3	21,185.1	22,905.9	91,904.2	General cleaning of buildings
8129	การบริการทำความสะอาดสำหรับ อาคารและอุตสาหกรรมอื่นๆ	135	1,020,626.4	545,792.2	135,848.0	232,913.2	147,094.1	29,936.9	464,769.0	107,045.0	112,848.2	7,581.2	152,314.0	13,382.8	18,801.1	52,796.9	10,065.2	Other building and industrial cleaning activities
81291	การบริการทำความสะอาดพื้นผิวภายนอกอาคาร	3	D	D	D	D	D	D	D	D	D	D	D	D	D	D	D	Exterior cleaning of buildings activities
81292	การบริการทำความสะอาดภายใน ที่ใช้ความชำนาญเฉพาะด้าน	4	11,103.0	6,815.1	469.2	3,912.0	1,695.2	738.6	3,940.4	602.4	-	-	2,640.0	660.0	-	38.0	347.6	Specialized interior cleaning activities for buildings
81293	การบริการฆ่าเชื้อและกำจัด	120	949,979.8	500,302.0	131,618.8	219,650.1	119,927.9	29,105.2	443,193.6	101,339.6	108,896.3	7,581.2	143,437.0	10,719.2	18,584.8	52,635.6	6,484.2	Disinfecting and exterminating activities
81299	การบริการทำความสะอาดสำหรับ อาคารและอุตสาหกรรมอื่นๆ ซึ่งไม่ได้จัดประเภทไว้ในที่อื่น	8	46,661.5	34,805.1	760.0	8,481.1	25,470.9	93.1	8,623.1	2,043.1	1,386.9	-	2,877.0	1,976.5	216.3	123.2	3,233.4	Other building and industrial cleaning activities, n.e.c.
813	การบริการดูแลและบำรุงรักษาภูมิทัศน์	47	159,752.3	45,217.8	27,312.7	7,661.0	4,292.8	5,951.3	111,731.8	57,541.8	30,989.1	-	15,506.2	2,208.7	2,688.5	2,797.7	2,802.7	Landscape care and maintenance service activities
8130	การบริการดูแลและบำรุงรักษาภูมิทัศน์	47	159,752.3	45,217.8	27,312.7	7,661.0	4,292.8	5,951.3	111,731.8	57,541.8	30,989.1	-	15,506.2	2,208.7	2,688.5	2,797.7	2,802.7	Landscape care and maintenance service activities
82	การบริการด้านการบริหารและสนับสนุน การดำเนินงานของสำนักงาน และกิจกรรมอื่นๆ ที่สนับสนุนทางธุรกิจ	2,096	165,180,368.3	27,405,545.1	1,802,460.2	17,650,295.0	834,797.9	7,117,992.0	50,367,101.2	2,561,308.3	740,295.3	419,333.2	655,099.6	45,777,976.8	172,368.5	40,719.5	87,407,722.0	Office administrative, office support and other business support activities
821	การบริการด้านการบริหารและสนับสนุน การดำเนินงานของสำนักงาน	1,356	3,379,415.7	604,636.5	237,383.0	81,650.4	23,472.1	262,131.0	2,756,998.7	1,922,399.2	227,686.4	254,567.3	83,400.8	147,378.1	117,513.5	4,053.5	17,780.5	Office administrative and support activities
8211	การบริการด้านการบริหารสำนักงาน แบบเบ็ดเสร็จ	15	7,862.1	91.0	26.0	-	65.0	-	7,771.1	-	-	-	7,488.0	283.1	-	-	-	Combined office administrative service activities

ตาราง 8 มูลค่าตามบัญชีของสินทรัพย์ของสถานประกอบการธุรกิจ ณ วันที่ 31 ธันวาคม 2554 จำแนกตามประเภทธุรกิจ (ต่อ)

TABLE 8 BOOK VALUE OF ASSETS OF BUSINESS ESTABLISHMENTS ON DECEMBER 31, 2011 BY CATEGORY OF BUSINESS INDUSTRY (Cont'd)

(พันบาท In Thousand Baht)

รหัส Code	ประเภทธุรกิจ	จำนวน สถาน- ประกอบการ Number of establishments	มูลค่าตามบัญชีของสินทรัพย์ปลายงวด Book value of assets on Dec. 31, 2011														สินทรัพย์อื่น ๆ Other assets	ประเภทของ ธุรกิจ Category of business industry
			รวมทั้งสิ้น Total	สินทรัพย์หมุนเวียน Current assets						รวม Total	สินทรัพย์ถาวรสุทธิ Net fixed assets							
				รวม Total	เงินสด Cash	ลูกหนี้การค้า (สุทธิ) Accounts receivable (net)	สินค้าคงเหลือ (สุทธิ) Stock or inventories (net)	สินทรัพย์ หมุนเวียนอื่น ๆ Other current assets	ที่ดิน Land		อาคารและ สิ่งก่อสร้าง Building and construction	เครื่องจักร Machinery	ยานพาหนะ Vehicles	เครื่องใช้ สำนักงาน Office appliances	เครื่องมือ อื่น ๆ Other Equipment	สินทรัพย์ ถาวรอื่น ๆ Other fixed assets		
82110	การบริหารด้านการบริหารสำนักงานแบบเบ็ดเสร็จ	15	7,862.1	91.0	26.0	-	65.0	-	7,771.1	-	-	-	7,488.0	283.1	-	-	-	Combined office administrative service activities
8219	การถ่ายเอกสาร การเตรียมเอกสาร และกิจกรรมเฉพาะด้านอื่นๆ ที่สนับสนุนการค้าในสำนักงาน	1,341	3,371,553.6	604,545.5	237,357.0	81,650.4	23,407.1	262,131.0	2,749,227.6	1,922,399.2	227,686.4	254,567.3	75,912.8	147,095.0	117,513.5	4,053.5	17,780.5	Photocopying, document preparation and other specialized office support activities
82191	การถ่ายเอกสาร	1,197	3,178,504.9	536,729.2	197,333.3	61,607.2	16,936.3	260,852.3	2,624,126.0	1,881,901.8	212,183.9	238,940.7	60,387.4	125,924.5	103,175.5	1,612.3	17,649.7	Photocopying activities
82199	การเตรียมเอกสารและกิจกรรมเฉพาะด้านอื่นๆ ที่สนับสนุนการค้าในสำนักงาน	144	193,048.7	67,816.2	40,023.7	20,043.1	6,470.7	1,278.7	125,101.6	40,497.4	15,502.5	15,626.6	15,525.4	21,170.5	14,338.0	2,441.2	130.8	Document preparation and other specialized office support activities
822	กิจกรรมศูนย์บริการลูกค้าทางโทรศัพท์	25	154,910,626.1	22,292,280.8	10,458.8	15,839,509.1	331,107.3	6,111,205.6	45,501,999.0	6,028.7	3,713.8	-	4,056.5	45,487,142.0	113.4	944.5	87,116,346.4	Activities of call centres
8220	กิจกรรมศูนย์บริการลูกค้าทางโทรศัพท์	25	154,910,626.1	22,292,280.8	10,458.8	15,839,509.1	331,107.3	6,111,205.6	45,501,999.0	6,028.7	3,713.8	-	4,056.5	45,487,142.0	113.4	944.5	87,116,346.4	Activities of call centres
82200	กิจกรรมศูนย์บริการลูกค้าทางโทรศัพท์	25	154,910,626.1	22,292,280.8	10,458.8	15,839,509.1	331,107.3	6,111,205.6	45,501,999.0	6,028.7	3,713.8	-	4,056.5	45,487,142.0	113.4	944.5	87,116,346.4	Activities of call centres
823	การจัดการประชุมและการแสดงสินค้า	202	3,016,491.9	2,053,873.5	706,089.4	667,566.9	130,527.9	549,689.2	841,987.6	125,117.8	167,524.8	3,454.8	397,626.2	74,216.0	39,512.8	34,535.2	120,630.9	Organization of conventions and trade shows
8230	การจัดการประชุมและการแสดงสินค้า	202	3,016,491.9	2,053,873.5	706,089.4	667,566.9	130,527.9	549,689.2	841,987.6	125,117.8	167,524.8	3,454.8	397,626.2	74,216.0	39,512.8	34,535.2	120,630.9	Organization of conventions and trade shows
82301	การจัดการประชุม	34	624,994.0	439,651.4	71,915.6	61,426.7	17,012.2	289,297.0	160,232.5	37,230.4	79,791.6	457.1	17,340.3	15,387.8	2,754.9	7,270.3	25,110.1	Organization of conventions
82302	การจัดการแสดงสินค้า	168	2,391,497.9	1,614,222.1	634,173.9	606,140.2	113,515.8	260,392.2	681,755.1	87,887.4	87,733.1	2,997.6	380,285.9	58,828.3	36,757.8	27,264.9	95,520.8	Organization of trade shows
829	กิจกรรมบริการสนับสนุนทางธุรกิจ ซึ่งมีได้จัดประเภทไว้ในที่อื่น	513	3,873,834.5	2,454,754.3	848,528.9	1,061,568.6	349,690.6	194,966.2	1,266,116.0	507,762.7	341,370.3	161,311.2	170,016.1	69,240.6	15,228.8	1,186.3	152,964.3	Business support service activities n.e.c.
8291	กิจกรรมของตัวแทนจัดเก็บเงิน และการบริการข้อมูลเครดิต	34	370,876.4	245,928.4	88,712.6	121,702.7	8,538.7	26,974.4	92,123.5	46,423.9	13,565.6	-	8,922.8	19,832.5	3,378.6	-	32,824.5	Activities of collection agencies and credit bureaus
82911	กิจกรรมของตัวแทนจัดเก็บเงิน	32	346,121.9	228,332.7	87,190.1	114,201.0	361.7	26,580.0	87,745.5	46,423.9	12,047.2	-	8,252.4	17,992.2	3,029.7	-	30,043.7	Activities of collection agencies
82912	กิจกรรมการบริการข้อมูลเครดิต	2	D	D	D	D	D	D	D	D	D	D	D	D	D	D	D	Credit bureaus
8292	กิจกรรมการบรรจุหีบห่อ	211	1,205,751.5	355,617.5	151,668.1	85,995.8	64,927.2	53,026.4	848,062.1	356,552.1	207,325.1	161,311.2	85,858.5	25,486.4	10,880.6	648.4	2,071.8	Packaging activities
82920	กิจกรรมการบรรจุหีบห่อ	211	1,205,751.5	355,617.5	151,668.1	85,995.8	64,927.2	53,026.4	848,062.1	356,552.1	207,325.1	161,311.2	85,858.5	25,486.4	10,880.6	648.4	2,071.8	Packaging activities
8299	กิจกรรมการบริการอื่นๆ ที่สนับสนุนทางธุรกิจ ซึ่งมีได้จัดประเภทไว้ในที่อื่น	268	2,297,206.6	1,853,208.3	608,148.2	853,870.1	276,224.7	114,965.4	325,930.3	104,786.6	120,479.6	-	75,234.8	23,921.7	969.6	537.9	118,068.0	Other business support service activities n.e.c.
82990	กิจกรรมการบริการอื่นๆ ที่สนับสนุนทางธุรกิจ ซึ่งมีได้จัดประเภทไว้ในที่อื่น	268	2,297,206.6	1,853,208.3	608,148.2	853,870.1	276,224.7	114,965.4	325,930.3	104,786.6	120,479.6	-	75,234.8	23,921.7	969.6	537.9	118,068.0	Other business support service activities n.e.c.
90	กิจกรรมการสร้างสรรคดีปะและความบันเทิง	207	2,316,125.6	1,668,134.5	251,601.2	437,540.5	77,364.3	901,628.5	628,283.4	285,288.5	106,842.3	2,000.0	54,875.0	33,802.6	119,749.9	25,725.2	19,707.7	Creative, arts and entertainment activities
900	กิจกรรมการสร้างสรรคดีปะและความบันเทิง	207	2,316,125.6	1,668,134.5	251,601.2	437,540.5	77,364.3	901,628.5	628,283.4	285,288.5	106,842.3	2,000.0	54,875.0	33,802.6	119,749.9	25,725.2	19,707.7	Creative, arts and entertainment activities
9000	กิจกรรมการสร้างสรรคดีปะและความบันเทิง	207	2,316,125.6	1,668,134.5	251,601.2	437,540.5	77,364.3	901,628.5	628,283.4	285,288.5	106,842.3	2,000.0	54,875.0	33,802.6	119,749.9	25,725.2	19,707.7	Creative, arts and entertainment activities
90001	กิจกรรมการสร้างสรรคดีปะ	76	166,247.3	48,481.6	13,808.3	33,557.6	1,063.7	52.0	117,533.8	108,954.8	1,704.6	-	1,913.7	3,314.5	1,572.7	73.6	231.8	Creative and arts activities
90002	กิจกรรมด้านความบันเทิง	131	2,149,878.4	1,619,652.9	237,792.9	403,982.8	76,300.6	901,576.6	510,749.6	176,333.7	105,137.8	2,000.0	52,961.3	30,488.1	118,177.2	25,651.6	19,475.9	Entertainment activities
92	กิจกรรมการพนันและการเสี่ยงโชค	68	51,905.5	12,618.0	12,596.3	-	21.7	-	39,287.5	25,204.0	11,323.1	-	2,446.0	314.5	-	-	-	Gambling and betting activities

ตาราง 8 มูลค่าตามบัญชีของสินทรัพย์ของสถานประกอบการธุรกิจ ณ วันที่ 31 ธันวาคม 2554 จำแนกตามประเภทธุรกิจ (ต่อ)

TABLE 8 BOOK VALUE OF ASSETS OF BUSINESS ESTABLISHMENTS ON DECEMBER 31, 2011 BY CATEGORY OF BUSINESS INDUSTRY (Cont'd)

(พันบาท In Thousand Baht)

รหัส Code	ประเภทธุรกิจ	จำนวน สถาน- ประกอบ การ Number of establishments	มูลค่าตามบัญชีของสินทรัพย์ปลายงวด Book value of assets on Dec. 31, 2011														สินทรัพย์อื่น ๆ Other assets	ประเภท Category of business industry
			รวมทั้งสิ้น Total	รวม Total	สินทรัพย์หมุนเวียน Current assets			รวม Total	สินทรัพย์ถาวรสุทธิ Net fixed assets					สินทรัพย์ Other fixed assets				
					เงินสด Cash	ลูกหนี้การค้า (สุทธิ) Accounts receivable (net)	สินค้าคงเหลือ (สุทธิ) Stock or inventories (net)		สินทรัพย์ หมุนเวียนอื่นๆ Other current assets	ที่ดิน Land	อาคารและ สิ่งก่อสร้าง Building and construction	เครื่องจักร Machinery	ยานพาหนะ Vehicles		เครื่องใช้ สำนักงาน Office appliances	เครื่องมือ อื่นๆ Other Equipment		
920	กิจกรรมการพนันและการเสี่ยงโชค	68	51,905.5	12,618.0	12,596.3	-	21.7	-	39,287.5	25,204.0	11,323.1	-	2,446.0	314.5	-	-	-	Gambling and betting activities
9200	กิจกรรมการพนันและการเสี่ยงโชค	68	51,905.5	12,618.0	12,596.3	-	21.7	-	39,287.5	25,204.0	11,323.1	-	2,446.0	314.5	-	-	-	Gambling and betting activities
92001	การดำเนินงานเกี่ยวกับสลากกินแบ่ง	53	47,752.0	11,193.0	11,171.3	-	21.7	-	36,559.0	24,266.5	9,973.1	-	2,080.0	239.5	-	-	-	Operation of lottery
92009	กิจกรรมการพนันและการเสี่ยงโชคอื่นๆ	15	4,153.5	1,425.0	1,425.0	-	-	-	2,728.5	937.5	1,350.0	-	366.0	75.0	-	-	-	Other gambling and betting activities
93	กิจกรรมด้านการศึกษา ความบันเทิง และการนันทนาการ	3,392	18,136,855.5	5,061,205.9	476,197.8	1,138,164.8	1,555,571.1	1,891,272.2	12,383,472.3	3,270,530.0	3,657,957.3	2,670,494.4	325,800.9	1,231,610.1	215,209.6	1,011,869.8	692,177.3	Sports activities and amusement and recreation activities
931	กิจกรรมด้านการศึกษา	1,014	13,977,576.2	4,419,266.1	322,612.3	951,652.0	1,484,753.9	1,660,247.9	8,958,018.5	2,516,569.9	2,932,260.0	2,087,370.4	123,476.8	731,977.4	116,778.4	449,585.7	600,291.6	Sports activities
9311	การดำเนินงานเกี่ยวกับสิ่งอำนวยความสะดวกด้านการศึกษา	965	13,689,196.4	4,328,924.3	293,837.3	942,893.9	1,473,627.5	1,618,565.7	8,761,940.6	2,374,669.9	2,914,537.8	2,073,710.7	108,135.7	729,440.7	112,113.7	449,332.1	598,331.4	Operation of sports facilities
93111	การดำเนินงานเกี่ยวกับสิ่งอำนวยความสะดวกด้านการศึกษา	840	10,176,575.7	3,703,041.2	235,482.2	598,818.5	1,449,713.9	1,419,026.6	6,151,069.1	2,337,321.7	2,488,600.3	11,192.6	96,250.4	719,321.7	52,852.9	445,529.4	322,465.4	Operation of sports facilities
93112	การดำเนินงานของศูนย์ฟิตเนส และการออกกำลังกายเพื่อฝึกความยืดหยุ่นของร่างกาย	125	3,512,620.8	625,883.1	58,355.1	344,075.4	23,913.6	199,539.0	2,610,871.6	37,348.2	425,937.5	2,062,518.1	11,885.4	10,119.0	59,260.8	3,802.7	275,866.1	Operation of fitness centers
9312	กิจกรรมสโมสรกีฬา	8	26,714.2	12,108.6	10,831.1	1,000.0	277.5	-	14,535.6	12,000.0	1,503.2	184.5	720.0	63.5	64.4	-	70.0	Activities of sports clubs
93120	กิจกรรมสโมสรกีฬา	8	26,714.2	12,108.6	10,831.1	1,000.0	277.5	-	14,535.6	12,000.0	1,503.2	184.5	720.0	63.5	64.4	-	70.0	Activities of sports clubs
9319	กิจกรรมอื่นๆ ด้านการศึกษา	41	261,665.6	78,233.1	17,943.9	7,758.1	10,848.9	41,682.3	181,542.3	129,900.0	16,219.0	13,475.2	14,621.1	2,473.2	4,600.2	253.6	1,890.2	Other sports activities
93191	กิจกรรมการจัดการแข่งขันกีฬา	9	53,879.8	44,237.8	2,008.1	1,326.7	-	40,902.9	9,023.4	-	-	3,370.7	2,261.4	489.9	2,901.4	-	618.7	Activities of producers or promoters of sports events
93199	กิจกรรมอื่นๆ ด้านการศึกษา ซึ่งมิได้จัดประเภทไว้ในที่อื่น	32	207,785.8	33,995.4	15,935.8	6,431.4	10,848.9	779.3	172,519.0	129,900.0	16,219.0	10,104.5	12,359.7	1,983.3	1,698.9	253.6	1,271.5	Other sports activities, n.e.c.
932	กิจกรรมด้านความบันเทิง และการนันทนาการอื่นๆ	2,378	4,159,279.3	641,939.8	153,585.5	186,512.8	70,817.2	231,024.3	3,425,453.8	753,960.1	725,697.3	583,124.0	202,324.1	499,632.8	98,431.3	562,284.1	91,885.7	Other amusement and recreation activities
9321	กิจกรรมสวนสนุกและธีมปาร์ค	15	1,098,211.6	388,326.2	21,558.7	149,013.9	21,051.7	196,701.9	701,370.8	-	96,122.3	575,148.3	5,025.9	20,097.4	4,977.0	-	8,514.6	Activities of amusement parks and theme parks
93210	กิจกรรมสวนสนุกและธีมปาร์ค	15	1,098,211.6	388,326.2	21,558.7	149,013.9	21,051.7	196,701.9	701,370.8	-	96,122.3	575,148.3	5,025.9	20,097.4	4,977.0	-	8,514.6	Activities of amusement parks and theme parks
9329	กิจกรรมด้านความบันเทิง และการนันทนาการอื่นๆ ซึ่งมิได้จัดประเภทไว้ในที่อื่น	2,363	3,061,067.7	253,613.6	132,026.8	37,498.9	49,765.5	34,322.4	2,724,083.0	753,960.1	629,575.0	7,975.7	197,298.3	479,535.4	93,454.3	562,284.1	83,371.1	Other amusement and recreation activities n.e.c.
93292	กิจกรรมการแสดงโชว์เพื่อความบันเทิง และการนันทนาการ	7	8,753.5	6,712.0	6,712.0	-	-	-	2,041.5	360.0	285.0	-	1,200.0	54.0	-	142.5	-	Activities of amusement and recreation shows
93293	กิจกรรมการค้าเงินจากร้านเกม และตู้เกมหยอดเหรียญ	2,315	3,043,384.3	245,397.9	124,464.0	37,498.9	49,112.6	34,322.4	2,714,615.4	753,600.1	629,290.0	7,975.7	190,686.3	478,974.1	91,947.5	562,141.6	83,371.1	Operation of games shops and coin-operated games activities
93299	กิจกรรมด้านความบันเทิง และการนันทนาการอื่นๆ ซึ่งมิได้จัดประเภทไว้ในที่อื่น	41	8,929.8	1,503.7	850.8	-	653.0	-	7,426.1	-	-	-	5,412.0	507.4	1,506.8	-	-	Other amusement and recreation activities n.e.c.
95	การซ่อมคอมพิวเตอร์และของใช้ส่วนบุคคลและของใช้ในครัวเรือน	5,255	9,329,382.4	3,673,256.8	1,296,306.9	1,236,176.5	662,317.1	478,456.2	5,054,411.5	1,624,655.6	1,413,175.9	260,350.3	1,309,741.9	222,910.7	93,200.3	130,376.8	601,714.1	Repair of computers and personal and household goods

ตาราง 8 มูลค่าตามบัญชีของสินทรัพย์ของสถานประกอบการธุรกิจ ณ วันที่ 31 ธันวาคม 2554 จำแนกตามประเภทธุรกิจ (ต่อ)

TABLE 8 BOOK VALUE OF ASSETS OF BUSINESS ESTABLISHMENTS ON DECEMBER 31, 2011 BY CATEGORY OF BUSINESS INDUSTRY (Cont'd)

(พันบาท In Thousand Baht)

รหัส Code	ประเภทธุรกิจ	จำนวน สถาน- ประกอบการ Number of establishments	มูลค่าตามบัญชีของสินทรัพย์ปลายงวด Book value of assets on Dec. 31, 2011														สินทรัพย์อื่น ๆ Other assets	ประเภทธุรกิจ Category of business industry
			สินทรัพย์หมุนเวียน Current assets							สินทรัพย์ถาวรสุทธิ Net fixed assets								
			รวมทั้งสิ้น Total	รวม Total	เงินสด Cash	ลูกหนี้การค้า (สุทธิ) Accounts receivable (net)	สินค้าคงเหลือ (สุทธิ) Stock or inventories (net)	สินทรัพย์ หมุนเวียนอื่น ๆ Other current assets	รวม Total	ที่ดิน Land	อาคารและ สิ่งก่อสร้าง Building and construction	เครื่องจักร Machinery	ยานพาหนะ Vehicles	เครื่องใช้ สำนักงาน Office appliances	เครื่องมือ อื่น ๆ Other Equipment	สินทรัพย์ ถาวรอื่น ๆ Other fixed assets		
951	การซ่อมอุปกรณ์คอมพิวเตอร์ และอุปกรณ์สื่อสารโทรคมนาคม	1,134	4,462,690.5	2,568,865.8	824,090.3	971,448.8	416,236.3	357,090.4	1,324,983.1	517,050.0	263,879.1	18,927.5	225,269.6	144,737.2	27,907.4	127,212.2	568,841.7	Repair of computers and communication equipment
9511	การซ่อมคอมพิวเตอร์และอุปกรณ์ต่อพ่วง	877	3,498,631.2	1,919,306.6	386,605.2	948,988.2	290,285.7	293,427.5	1,059,490.9	371,154.0	260,679.5	17,412.0	164,289.7	102,950.9	23,438.9	119,565.9	519,833.7	Repair of computers and peripheral equipment
95110	การซ่อมคอมพิวเตอร์และอุปกรณ์ต่อพ่วง	877	3,498,631.2	1,919,306.6	386,605.2	948,988.2	290,285.7	293,427.5	1,059,490.9	371,154.0	260,679.5	17,412.0	164,289.7	102,950.9	23,438.9	119,565.9	519,833.7	Repair of computers and peripheral equipment
9512	การซ่อมอุปกรณ์สื่อสารโทรคมนาคม	257	964,059.4	649,559.2	437,485.2	22,460.6	125,950.6	63,662.8	265,492.2	145,896.0	3,199.6	1,515.6	60,980.0	41,786.3	4,468.5	7,646.3	49,008.0	Repair of communication equipment
95120	การซ่อมอุปกรณ์สื่อสารโทรคมนาคม	257	964,059.4	649,559.2	437,485.2	22,460.6	125,950.6	63,662.8	265,492.2	145,896.0	3,199.6	1,515.6	60,980.0	41,786.3	4,468.5	7,646.3	49,008.0	Repair of communication equipment
952	การซ่อมของใช้ส่วนบุคคล	4,121	4,866,691.8	1,104,391.1	472,216.6	264,727.7	246,080.9	121,365.8	3,729,428.4	1,107,605.5	1,149,296.7	241,422.8	1,084,472.3	78,173.6	65,292.9	3,164.6	32,872.4	Repair of personal and household goods
9521	และของใช้ในครัวเรือน																	
9521	การซ่อมเครื่องใช้อิเล็กทรอนิกส์ในครัวเรือน	1,518	1,150,349.7	489,573.3	231,919.6	121,817.5	91,167.6	44,668.7	646,134.0	96,545.7	335,304.2	2,569.0	125,604.0	57,933.1	27,153.2	1,024.7	14,642.4	Repair of consumer electronics
95210	การซ่อมเครื่องใช้อิเล็กทรอนิกส์ในครัวเรือน	1,518	1,150,349.7	489,573.3	231,919.6	121,817.5	91,167.6	44,668.7	646,134.0	96,545.7	335,304.2	2,569.0	125,604.0	57,933.1	27,153.2	1,024.7	14,642.4	Repair of consumer electronics
9522	การซ่อมเครื่องใช้ในครัวเรือน และอุปกรณ์สำหรับบ้านและสวน	801	2,676,566.9	520,255.9	198,674.2	121,965.6	126,331.2	73,284.9	2,138,084.0	427,587.0	543,848.0	228,536.8	898,126.1	15,149.5	24,535.2	301.5	18,227.0	Repair of household appliances and home and garden equipment
95220	การซ่อมเครื่องใช้ในครัวเรือน และอุปกรณ์สำหรับบ้านและสวน	801	2,676,566.9	520,255.9	198,674.2	121,965.6	126,331.2	73,284.9	2,138,084.0	427,587.0	543,848.0	228,536.8	898,126.1	15,149.5	24,535.2	301.5	18,227.0	Repair of household appliances and home and garden equipment
9523	การซ่อมรองเท้าและเครื่องหนัง	64	37,639.9	4,250.4	3,766.2	338.8	94.5	50.8	33,389.5	21,458.8	5,844.7	431.3	4,816.6	318.0	520.2	-	-	Repair of footwear and leather goods
95230	การซ่อมรองเท้าและเครื่องหนัง	64	37,639.9	4,250.4	3,766.2	338.8	94.5	50.8	33,389.5	21,458.8	5,844.7	431.3	4,816.6	318.0	520.2	-	-	Repair of footwear and leather goods
9524	การซ่อมเฟอร์นิเจอร์และของตกแต่งบ้าน	113	51,015.2	10,341.5	4,920.5	2,283.7	3,137.4	-	40,673.6	23,717.5	-	810.6	14,644.0	459.0	1,042.5	-	-	Repair of furniture and home furnishings
95240	การซ่อมเฟอร์นิเจอร์และของตกแต่งบ้าน	113	51,015.2	10,341.5	4,920.5	2,283.7	3,137.4	-	40,673.6	23,717.5	-	810.6	14,644.0	459.0	1,042.5	-	-	Repair of furniture and home furnishings
9529	การซ่อมของใช้ส่วนบุคคล และของใช้ในครัวเรือนอื่นๆ	1,625	951,120.1	79,969.9	32,936.2	18,322.1	25,350.2	3,361.4	871,147.2	538,296.5	264,299.9	9,075.0	41,281.6	4,314.0	12,041.9	1,838.3	3.0	Repair of other personal and household goods
95291	การซ่อมนาฬิกา	104	79,636.7	24,101.5	6,727.0	8,035.8	8,883.5	455.2	55,535.2	30,304.4	14,141.9	222.3	3,836.9	3,030.9	2,160.5	1,838.3	-	Repair of watches and clocks
95292	การซ่อมเสื้อผ้าเครื่องแต่งกาย	1,174	443,637.9	12,189.8	9,636.3	234.4	1,951.7	367.4	431,448.1	233,060.5	164,198.1	7,557.7	21,477.3	708.2	4,446.4	-	-	Repair and alteration of clothing
95293	การซ่อมรถจักรยาน	190	144,731.9	11,280.8	7,739.8	17.9	3,523.1	-	133,451.1	50,977.0	68,570.1	57.8	10,363.4	361.8	3,121.2	-	-	Repair of bicycles
95294	การซ่อมเครื่องดนตรี	10	10,278.7	422.8	344.8	-	78.0	-	9,855.8	5,000.0	950.0	-	2,880.0	-	1,025.8	-	-	Repair of musical instruments
95295	การซ่อมเครื่องกีฬา	5	1,524.6	635.0	535.0	-	100.0	-	886.6	-	-	50.0	787.5	-	49.0	-	3.0	Repair of sporting goods
95299	การซ่อมของใช้ส่วนบุคคล และของใช้ในครัวเรือนอื่นๆ ซึ่งมิได้จัดประเภทไว้ในที่อื่น	142	271,310.4	31,339.9	7,953.3	10,034.0	10,813.9	2,538.8	239,970.4	218,954.6	16,439.8	1,187.3	1,936.6	213.1	1,238.9	-	-	Repair of other personal and household goods, n.e.c
96	กิจกรรมบริการส่วนบุคคลอื่นๆ	28,532	30,661,148.7	6,676,581.2	4,158,728.6	840,513.4	668,371.8	1,008,967.4	22,562,538.0	8,708,850.0	5,881,432.7	274,052.9	1,440,812.9	4,723,388.4	1,399,744.3	134,256.8	1,422,029.5	Other personal service activities
961	กิจกรรมบริการเพื่อเสริมสร้างสุขภาพ ร่างกาย (ยกเว้นกิจกรรมด้านการกีฬา)	21,512	24,230,472.4	5,275,548.3	3,503,263.5	724,328.5	619,170.8	428,785.4	17,641,174.8	5,827,532.0	4,793,481.0	64,033.1	1,006,042.9	4,649,936.5	1,168,522.8	131,626.6	1,313,749.3	Personal services for wellness (except sport activities)
9610	กิจกรรมบริการเพื่อเสริมสร้างสุขภาพ ร่างกาย (ยกเว้นกิจกรรมด้านการกีฬา)	21,512	24,230,472.4	5,275,548.3	3,503,263.5	724,328.5	619,170.8	428,785.4	17,641,174.8	5,827,532.0	4,793,481.0	64,033.1	1,006,042.9	4,649,936.5	1,168,522.8	131,626.6	1,313,749.3	Personal services for wellness (except sport activities)
96101	กิจกรรมสปาและการนวด	3,079	4,860,121.1	1,306,008.4	1,026,856.1	196,454.6	41,614.8	41,082.9	3,533,917.4	1,071,749.8	1,641,202.9	7,124.6	351,653.6	202,958.6	227,931.7	31,296.1	20,195.3	Activities of spas and massage salons
96102	กิจกรรมบริการลดน้ำหนัก	55	680,427.9	91,658.1	8,228.4	25,139.5	28,272.2	30,017.9	403,620.6	-	-	-	3,266.7	362,251.7	38,102.3	-	185,149.3	Activities of reducing and slenderness salons
96103	กิจกรรมการแต่งผม	17,558	16,564,854.6	3,246,452.6	2,197,813.3	496,069.7	337,558.8	215,010.9	12,637,414.1	4,329,424.5	2,839,405.9	17,861.5	543,845.7	4,066,873.9	835,392.5	4,610.1	680,987.9	Activities of hairdressing salons

ตาราง 8 มูลค่าตามบัญชีของสินทรัพย์ของสถานประกอบการธุรกิจ ณ วันที่ 31 ธันวาคม 2554 จำแนกตามประเภทธุรกิจ (ต่อ)

TABLE 8 BOOK VALUE OF ASSETS OF BUSINESS ESTABLISHMENTS ON DECEMBER 31, 2011 BY CATEGORY OF BUSINESS INDUSTRY (Cont'd)

(พันบาท In Thousand Baht)

รหัส Code	ประเภทธุรกิจ	จำนวน สถาน- ประกอบการ Number of establishments	มูลค่าตามบัญชีของสินทรัพย์ปลายงวด Book value of assets on Dec. 31, 2011															ประเภท Category of business industry	
			สินทรัพย์หมุนเวียน Current assets							สินทรัพย์ถาวรสุทธิ Net fixed assets									สินทรัพย์อื่น ๆ Other assets
			รวมทั้งสิ้น Total	รวม Total	เงินสด Cash	ลูกหนี้การค้า (สุทธิ) Accounts receivable (net)	สินค้าคงเหลือ (สุทธิ) Stock or inventories (net)	สินทรัพย์ หมุนเวียนอื่นๆ Other current assets	รวม Total	ที่ดิน Land	อาคารและ สิ่งก่อสร้าง Building and construction	เครื่องจักร Machinery	ยานพาหนะ Vehicles	เครื่องใช้ สำนักงาน Office appliances	เครื่องมือ อื่นๆ Other Equipment	สินทรัพย์ ถาวรอื่น ๆ Other fixed assets			
96104	กิจกรรมการดูแลความงาม แต่งเล็บมือและเล็บเท้า	763	1,997,794.6	603,111.8	248,946.3	6,360.0	208,849.9	138,955.6	967,311.5	426,357.8	226,001.3	38,773.4	98,860.3	16,452.2	65,146.2	95,720.3	427,371.3	Activities of beauty, manicure and pedicure salons	
96109	กิจกรรมบริการอื่นๆ เพื่อเสริมสร้างสุขภาพ ร่างกาย (ยกเว้นกิจกรรมด้านการกีฬา)	57	127,274.2	28,317.4	21,419.4	304.7	2,875.1	3,718.2	98,911.2	-	86,870.9	273.6	8,416.6	1,400.0	1,950.1	-	45.6	Other personal services for wellness (except sport activities)	
962	การบริการซักรีดและซักแห้ง	6,261	5,054,861.5	1,180,857.4	507,748.7	108,729.9	22,229.8	542,149.0	3,865,524.1	2,548,977.6	590,819.2	202,827.1	287,579.9	46,988.2	188,318.6	13.5	8,479.9	Washing and (dry-) cleaning of textile and fur products	
9620	การบริการซักรีดและซักแห้ง	6,261	5,054,861.5	1,180,857.4	507,748.7	108,729.9	22,229.8	542,149.0	3,865,524.1	2,548,977.6	590,819.2	202,827.1	287,579.9	46,988.2	188,318.6	13.5	8,479.9	Washing and (dry-) cleaning of textile and fur products	
96201	การบริการซักรีดและซักแห้ง (ยกเว้น โดยเครื่องซักผ้าชนิดหยอดเหรียญ)	4,932	4,526,745.2	1,097,722.4	446,187.6	107,612.5	7,914.1	536,008.3	3,420,542.9	2,281,948.4	552,272.1	123,920.7	280,517.1	40,858.9	141,025.7	-	8,479.9	Washing and (dry-) cleaning of textile and fur products (except by self-service coin-operated machines)	
96202	การบริการซักรีดและซักแห้ง โดยเครื่องซักผ้าชนิดหยอดเหรียญ	1,319	493,109.0	69,588.1	60,851.4	-	8,736.7	-	423,520.9	265,349.2	36,586.7	65,208.4	4,214.4	4,920.3	47,241.9	-	-	Washing and (dry-) cleaning of textile and fur products by self-service coin-operated machines	
96203	การบริการฟอกและย้อมสี	10	35,007.3	13,546.9	709.7	1,117.4	5,579.0	6,140.8	21,460.4	1,680.0	1,960.4	13,698.1	2,848.4	1,209.1	51.0	13.5	-	Dyeing and colouring services	
963	กิจกรรมบริการส่วนบุคคลอื่นๆ ซึ่งมิได้จัดประเภทไว้ในที่อื่น	759	1,375,814.8	220,175.5	147,716.3	7,455.0	26,971.1	38,033.0	1,055,839.1	332,340.4	497,132.5	7,192.7	147,190.1	26,463.7	42,902.9	2,616.7	99,800.2	Other personal service activities n.e.c.	
9630	กิจกรรมบริการส่วนบุคคลอื่นๆ ซึ่งมิได้จัดประเภทไว้ในที่อื่น	759	1,375,814.8	220,175.5	147,716.3	7,455.0	26,971.1	38,033.0	1,055,839.1	332,340.4	497,132.5	7,192.7	147,190.1	26,463.7	42,902.9	2,616.7	99,800.2	Other personal service activities n.e.c.	
96302	กิจกรรมการดูแลสัตว์เลี้ยง	175	172,549.0	15,912.6	8,769.1	-	7,069.5	74.0	155,037.8	50,481.0	67,213.7	605.8	29,013.7	3,744.6	3,979.1	-	1,598.6	Pet care activities	
96303	กิจกรรมบริการด้วยเครื่องหยอดเหรียญ	100	259,419.9	5,000.1	5,000.0	-	0.1	-	254,419.8	-	240,587.5	5,312.3	6,600.0	600.0	1,320.0	-	-	Concession operation of coin-operated personal service machines	
96304	กิจกรรมโหราศาสตร์และไสยศาสตร์	278	173,698.5	12,656.6	12,656.3	-	0.3	-	160,902.9	99,494.9	37,603.2	-	17,610.6	5,826.3	353.2	14.6	139.0	Astrological and spiritualists' activities	
96305	กิจกรรมบริการอาบ อบ นวด และบริการอื่นๆ ที่คล้ายกัน	82	618,637.5	138,303.2	91,331.3	3,392.1	5,620.8	37,958.9	382,271.7	126,844.5	139,988.0	-	74,954.7	8,073.5	29,808.7	2,602.1	98,062.7	Turkish baths, sauna and steam baths activities	
96309	กิจกรรมบริการส่วนบุคคลอื่นๆ ซึ่งมิได้จัดประเภทไว้ในที่อื่น	124	151,509.9	48,303.0	29,959.6	4,062.9	14,280.5	-	103,206.9	55,520.0	11,740.0	1,274.7	19,011.1	8,219.3	7,441.9	-	-	Other personal service activities n.e.c.	

หมายเหตุ : D หมายถึง ไม่เปิดเผย

Note : D means disclosure prohibited.

ที่มา : สำมะโนธุรกิจและอุตสาหกรรม พ.ศ. 2555 (ธุรกิจทางการค้าและธุรกิจทางการบริการ) กรุงเทพมหานคร สำนักงานสถิติแห่งชาติ กระทรวงเทคโนโลยีสารสนเทศและการสื่อสาร

Source : The 2012 Business and Industrial Census (Trade and Services Industry) Bangkok, National Statistical Office, Ministry of Information and Communication Technology.

ตาราง 9 มูลค่าสินทรัพย์ถาวรที่เปลี่ยนแปลงของสถานประกอบการธุรกิจระหว่าง มกราคม - ธันวาคม 2554 จำแนกตามประเภทธุรกิจ

TABLE 9 VALUE OF CHANGED FIXED ASSETS OF BUSINESS ESTABLISHMENTS DURING JANUARY - DECEMBER, 2011 BY CATEGORY OF BUSINESS INDUSTRY

(พันบาท In Thousand Baht)

รหัส Code	ประเภทธุรกิจ	จำนวน สถาน- ประกอบการ Number of establishments	มูลค่าสินทรัพย์ ถาวรที่ซื้อหรือ ผลิตขึ้นเอง Value of new or cost producing of fixed assets	มูลค่าสินทรัพย์ ถาวรที่ขาย Value of disposal of fixed assets	ค่าโอน กรรมสิทธิ์ Ownership transfer fee	Category of business industry
	รวม	246,866	96,790,277.3	39,010,110.9	5,909,429.4	Total
45	การขายส่งและการขายปลีก การซ่อมยานยนต์และจักรยานยนต์	16,916	6,743,576.7	5,051,755.9	15,116.0	Wholesale and retail trade; repair of motor vehicles and motorcycles
451	<i>การขายยานยนต์</i>	<i>1,439</i>	<i>4,190,287.4</i>	<i>2,892,999.3</i>	<i>53.1</i>	<i>Sale of motor vehicles</i>
4510	การขายยานยนต์	1,439	4,190,287.4	2,892,999.3	53.1	Sale of motor vehicles
45101	การขายยานยนต์ใหม่ชนิดรถยนต์นั่งส่วนบุคคล รถกระบะ รถตู้ และรถขนาดเล็กที่คล้ายกัน	541	4,023,426.8	2,891,018.0	53.1	Sale of new passenger motor vehicles, pick-up truck, van and similar light motor vehicles
45102	การขายยานยนต์ใหม่ชนิดรถบรรทุกและยานยนต์หนักอื่นๆ	26	34,569.7	1,981.3	-	Sale of new trucks and other heavy motor vehicles
45103	การขายยานยนต์เก่าชนิดรถยนต์นั่งส่วนบุคคล รถกระบะ รถตู้ และรถขนาดเล็กที่คล้ายกัน	870	132,290.9	-	-	Sale of used passenger motor vehicles, pick-up truck, van and similar light motor vehicles
45104	การขายยานยนต์เก่าชนิดรถบรรทุกและยานยนต์หนักอื่นๆ	2	-	-	-	Sale of used trucks and other heavy motor vehicles
452	<i>การบำรุงรักษาและซ่อมยานยนต์</i>	<i>7,883</i>	<i>542,629.2</i>	<i>1,279,453.4</i>	<i>538.4</i>	<i>Maintenance and repair of motor vehicles</i>
4520	การบำรุงรักษาและซ่อมยานยนต์	7,883	542,629.2	1,279,453.4	538.4	Maintenance and repair of motor vehicles
45201	การบำรุงรักษาและซ่อมระบบเครื่องยนต์และชิ้นส่วนยานยนต์	6,216	500,629.9	1,249,555.9	538.4	Maintenance and repair of motor vehicle engines and other parts
45202	การซ่อมตัวถัง ประตู หน้าต่าง และอื่นๆ ที่คล้ายกัน	772	41,720.1	14,889.5	-	Repair of motor vehicle bodys, doors, windows and other similar services
45203	การบำรุงรักษาภายนอกทั่วไป	895	279.2	15,008.0	-	Car-washing, polishing and similar services
453	<i>การขายชิ้นส่วนและอุปกรณ์เสริมของยานยนต์</i>	<i>4,046</i>	<i>1,186,852.9</i>	<i>629,844.8</i>	<i>14,524.5</i>	<i>Sale of motor vehicle parts and accessories</i>
4530	การขายชิ้นส่วนและอุปกรณ์เสริมของยานยนต์	4,046	1,186,852.9	629,844.8	14,524.5	Sale of motor vehicle parts and accessories
45301	การขายส่งชิ้นส่วนและอุปกรณ์เสริมใหม่ของยานยนต์	1,071	802,963.0	327,052.4	-	Wholesale of new motor vehicle parts and accessories
45302	การขายปลีกชิ้นส่วนและอุปกรณ์เสริมใหม่ของยานยนต์	2,383	281,677.6	104,728.2	-	Retail of new motor vehicle parts and accessories
45303	การขายส่งและปลีกชิ้นส่วนและอุปกรณ์เสริมเก่าของยานยนต์	592	102,212.3	198,064.2	14,524.5	Wholesale and retail of used motor vehicle parts and accessories
454	<i>การขาย การบำรุงรักษาและซ่อมจักรยานยนต์ ชิ้นส่วนและอุปกรณ์เสริมที่เกี่ยวข้อง</i>	<i>3,548</i>	<i>823,807.3</i>	<i>249,458.4</i>	<i>-</i>	<i>Sale, maintenance and repair of motorcycles and related parts and accessories</i>
4540	การขาย การบำรุงรักษาและซ่อมจักรยานยนต์ ชิ้นส่วนและอุปกรณ์เสริมที่เกี่ยวข้อง	3,548	823,807.3	249,458.4	-	Sale, maintenance and repair of motorcycles and related parts and accessories
45401	การขายจักรยานยนต์	529	774,588.9	196,404.9	-	Sale of motorcycles
45402	การขายส่งชิ้นส่วนและอุปกรณ์เสริมใหม่ของจักรยานยนต์	144	1,570.9	363.0	-	Wholesale of new motorcycle parts and accessories

ตาราง 9 มูลค่าสินทรัพย์ถาวรที่เปลี่ยนแปลงของสถานประกอบการธุรกิจระหว่าง มกราคม - ธันวาคม 2554 จำแนกตามประเภทธุรกิจ (ต่อ)

TABLE 9 VALUE OF CHANGED FIXED ASSETS OF BUSINESS ESTABLISHMENTS DURING JANUARY - DECEMBER, 2011 BY CATEGORY OF BUSINESS INDUSTRY (Cont'd)

(พันบาท In Thousand Baht)

รหัส Code	ประเภทธุรกิจ	จำนวน สถาน- ประกอบการ Number of establishments	มูลค่าสินทรัพย์ ถาวรที่ซื้อหรือ ผลิตขึ้นเอง Value of new or cost producing of fixed assets	มูลค่าสินทรัพย์ ถาวรที่ขาย Value of disposal of fixed assets	ค่าโอน กรรมสิทธิ์ Ownership transfer fee	Category of business industry
45403	การขายปลีกชิ้นส่วนและอุปกรณ์เสริมใหม่ของจักรยานยนต์	625	20,353.8	-	-	Retail of new motorcycle parts and accessories
45404	การขายส่งและปลีกชิ้นส่วนและอุปกรณ์เสริมเก่าของจักรยานยนต์	31	-	-	-	Wholesale and retail of used motorcycle parts and accessories
45405	การบำรุงรักษาและซ่อมจักรยานยนต์	2,219	27,293.7	52,690.5	-	Maintenance and repair of motorcycles
46	การขายส่ง (ยกเว้นยานยนต์และจักรยายนต์)	23,041	28,615,613.4	17,293,389.9	1,037,251.9	Wholesale trade (except of motor vehicles and motorcycles)
461	การขายส่งโดยได้รับค่าตอบแทนหรือตามสัญญาจ้าง	461	259,823.6	208,854.2	693,572.8	Wholesale on a fee or contract basis
4610	การขายส่งโดยได้รับค่าตอบแทนหรือตามสัญญาจ้าง	461	259,823.6	208,854.2	693,572.8	Wholesale on a fee or contract basis
46101	การขายส่งวัตถุดิบทางการเกษตรและสัตว์มีชีวิต โดยได้รับค่าตอบแทนหรือตามสัญญาจ้าง	37	58,440.6	1,549.8	693,572.8	Wholesale on a fee or contract basis of agricultural raw materials and live animals
46102	การขายส่งอาหาร เครื่องดื่ม และยาสูบ โดยได้รับค่าตอบแทนหรือตามสัญญาจ้าง	63	9,154.3	13,137.9	-	Wholesale on a fee or contract basis of food, beverages and tobacco
46103	การขายส่งสิ่งทอ เสื้อผ้า รองเท้า เครื่องหนัง และของใช้ในครัวเรือน โดยได้รับค่าตอบแทนหรือตามสัญญาจ้าง	109	4,081.0	1,362.4	-	Wholesale on a fee or contract basis of textiles, clothing, footwear, leather goods and household articles
46104	การขายส่งคอมพิวเตอร์และซอฟต์แวร์ อุปกรณ์อิเล็กทรอนิกส์และโทรคมนาคม โดยได้รับค่าตอบแทนหรือตามสัญญาจ้าง	45	23,083.7	-	-	Wholesale on a fee or contract basis of computers and software, electronic and telecommunications equipment
46105	การขายส่งเครื่องจักรอุตสาหกรรม โดยได้รับค่าตอบแทนหรือตามสัญญาจ้าง	64	114,587.2	4,260.0	-	Wholesale on a fee or contract basis of industrial machinery
46106	การขายส่งเชื้อเพลิง สินแร่ และโลหะ โดยได้รับค่าตอบแทนหรือตามสัญญาจ้าง	8	454.4	-	-	Wholesale on a fee or contract basis of fuels, ores and metals
46107	การขายส่งวัสดุก่อสร้าง เครื่องโลหะ และอุปกรณ์ระบบท่อ โดยได้รับค่าตอบแทนหรือตามสัญญาจ้าง	31	-	185,875.4	-	Wholesale on a fee or contract basis of construction materials, hardware, plumbing and heating equipment and supplies
46108	การขายส่งสินค้าเฉพาะอย่างอื่นๆ โดยได้รับค่าตอบแทนหรือตามสัญญาจ้าง	33	38,208.0	2,668.8	-	Wholesale on a fee or contract basis of other particular products
46109	การขายส่งสินค้าทั่วไป โดยได้รับค่าตอบแทนหรือตามสัญญาจ้าง	71	11,814.3	-	-	Wholesale on a fee or contract basis of a variety of goods
462	การขายส่งวัตถุดิบทางการเกษตรและสัตว์มีชีวิต	387	96,060.2	81,072.5	-	Wholesale of agricultural raw materials and live animals
4620	การขายส่งวัตถุดิบทางการเกษตรและสัตว์มีชีวิต	387	96,060.2	81,072.5	-	Wholesale of agricultural raw materials and live animals
46201	การขายส่งข้าวเปลือกและธัญพืชอื่นๆ	29	4,250.0	8,596.6	-	Wholesale of rice in the husk and other grains
46202	การขายส่งพืชน้ำมันที่ใช้ในการผลิตน้ำมันพืช	14	400.0	-	-	Wholesale of oil seeds and oleaginous fruits
46204	การขายส่งสัตว์มีชีวิต	57	-	-	-	Wholesale of live animals
46205	การขายส่งดอกไม้ ต้นไม้ และเมล็ดพันธุ์พืช	131	7,100.2	9,806.5	-	Wholesale of flowers, plants and seeds
46206	การขายส่งอาหารปศุสัตว์	61	55,218.3	44,863.3	-	Wholesale of animal feeds
46209	การขายส่งวัตถุดิบอื่นๆ ทางเกษตร	95	29,091.6	17,806.0	-	Wholesale of other agricultural raw materials

ตาราง 9 มูลค่าสินทรัพย์ถาวรที่เปลี่ยนแปลงของสถานประกอบการธุรกิจระหว่าง มกราคม - ธันวาคม 2554 จำแนกตามประเภทธุรกิจ (ต่อ)

TABLE 9 VALUE OF CHANGED FIXED ASSETS OF BUSINESS ESTABLISHMENTS DURING JANUARY - DECEMBER, 2011 BY CATEGORY OF BUSINESS INDUSTRY (Cont'd)

(พันบาท In Thousand Baht)

รหัส Code	ประเภทธุรกิจ	จำนวน สถาน- ประกอบการ Number of establishments	มูลค่าสินทรัพย์ ถาวรที่ซื้อหรือ ผลิตขึ้นเอง Value of new or cost producing of fixed assets	มูลค่าสินทรัพย์ ถาวรที่ขาย Value of disposal of fixed assets	ค่าโอน กรรมสิทธิ์ Ownership transfer fee	Category of business industry
463	การขายส่งอาหาร เครื่องดื่ม และยาสูบ	2,289	2,123,197.7	968,574.9	5,315.5	Wholesale of food, beverages and tobacco
4631	การขายส่งอาหาร	1,857	1,391,803.6	953,906.7	2,774.0	Wholesale of food
46311	การขายส่งเนื้อสัตว์และผลิตภัณฑ์เนื้อสัตว์	112	34,879.5	2,750.1	-	Wholesale of meat and meat products
46312	การขายส่งปลาและผลิตภัณฑ์สัตว์น้ำ	152	159,724.4	275,451.5	-	Wholesale of fish and fish products
46313	การขายส่งผักและผลไม้	344	55,437.4	11,341.1	-	Wholesale of fruits and vegetables
46314	การขายส่งผลิตภัณฑ์นม	96	6,063.9	-	-	Wholesale of dairy products
46315	การขายส่งข้าวและผลิตภัณฑ์ที่ได้จากโรงสีข้าว	230	231,813.0	315,742.4	2,774.0	Wholesale of rice and rice milling products
46316	การขายส่งผลิตภัณฑ์ขนมอบ ไข่ น้ำมันและไขมันที่ใช้ในการบริโภค	196	83,796.1	2,101.2	-	Wholesale of bakery products, eggs and edible oils and fats of animal or vegetable origin
46317	การขายส่งน้ำตาล ซีอิ๊วโกแลต ลูกกวาด และขนมที่ทำจากน้ำตาล	48	130,242.7	26,883.0	-	Wholesale of sugar, chocolate, candy and sugar confectionery
46318	การขายส่งกาแฟ ชา โกโก้	51	67,733.8	-	-	Wholesale of coffee, tea and cocoa
46319	การขายส่งผลิตภัณฑ์อาหารอื่นๆ	628	622,112.8	319,637.4	-	Wholesale of other food products
4632	การขายส่งเครื่องดื่มและยาสูบ	432	731,394.1	14,668.2	2,541.5	Wholesale of beverages and tobacco
46321	การขายส่งเครื่องดื่มที่มีแอลกอฮอล์	212	118,903.7	7,053.3	-	Wholesale of alcohol beverages
46322	การขายส่งเครื่องดื่มที่ไม่มีแอลกอฮอล์	205	607,302.9	7,614.9	2,541.5	Wholesale of non-alcohol beverages
46323	การขายส่งผลิตภัณฑ์ยาสูบ	15	5,187.5	-	-	Wholesale of tobacco
464	การขายส่งของใช้ในครัวเรือน	10,280	8,916,546.5	5,799,668.1	288,846.3	Wholesale of household goods
4641	การขายส่งสิ่งทอ เสื้อผ้า และรองเท้า	6,307	6,246,995.7	5,017,816.1	288,754.2	Wholesale of textiles, clothing and footwear
46411	การขายส่งด้ายและผ้า	919	5,775,672.5	4,399,575.2	288,693.4	Wholesale of yarn and fabrics
46412	การขายส่งของใช้ในครัวเรือนที่ทำจากสิ่งทอ	200	13,289.1	2,926.6	-	Wholesale of household goods of textile
46413	การขายส่งอุปกรณ์ตัดเย็บ	77	153,142.9	6,024.9	-	Wholesale of haberdashery
46414	การขายส่งเสื้อผ้า	4,683	293,550.6	597,340.8	60.9	Wholesale of clothing
46415	การขายส่งรองเท้า	428	11,340.7	11,948.6	-	Wholesale of footwear
4642	การขายส่งเครื่องใช้ไฟฟ้าและอิเล็กทรอนิกส์ชนิดใช้ในครัวเรือน	629	1,693,450.4	107,608.2	-	Wholesale of electric household appliances and consumer electronics
46421	การขายส่งเครื่องใช้ไฟฟ้าและอิเล็กทรอนิกส์ชนิดใช้ในครัวเรือน (ยกเว้นอุปกรณ์ไฟฟ้าสำหรับให้แสงสว่าง)	419	355,199.6	97,815.2	-	Wholesale of electric household appliances and consumer electronics (except lighting equipment)
46422	การขายส่งอุปกรณ์ไฟฟ้าสำหรับให้แสงสว่าง	210	1,338,250.8	9,793.0	-	Wholesale of lighting equipment

ตาราง 9 มูลค่าสินทรัพย์ถาวรที่เปลี่ยนแปลงของสถานประกอบการธุรกิจระหว่าง มกราคม - ธันวาคม 2554 จำแนกตามประเภทธุรกิจ (ต่อ)

TABLE 9 VALUE OF CHANGED FIXED ASSETS OF BUSINESS ESTABLISHMENTS DURING JANUARY - DECEMBER, 2011 BY CATEGORY OF BUSINESS INDUSTRY (Cont'd)

(พันบาท In Thousand Baht)

รหัส Code	ประเภทธุรกิจ	จำนวน สถาน- ประกอบการ Number of establishments	มูลค่าสินทรัพย์ ถาวรที่ซื้อหรือ ผลิตขึ้นเอง Value of new or cost producing of fixed assets	มูลค่าสินทรัพย์ ถาวรที่ขาย Value of disposal of fixed assets	ค่าโอน กรรมสิทธิ์ Ownership transfer fee	Category of business industry
4643	การขายส่งสินค้าวัฒนธรรมและนันทนาการ	702	363,276.4	331,350.9	-	Wholesale of cultural and recreation goods
46431	การขายส่งหนังสือ หนังสือพิมพ์ และเครื่องเขียน	341	340,757.4	108,835.5	-	Wholesale of books, newspapers and stationery
46432	การขายส่งสื่อบันทึกภาพและเสียงที่บันทึกข้อมูลแล้ว	44	5,742.1	2,367.9	-	Wholesale of recorded visual and audio media
46433	การขายส่งเครื่องกีฬา	133	13,700.4	216,542.6	-	Wholesale of sports goods
46434	การขายส่งเกมและของเล่น	102	1,807.7	3,597.5	-	Wholesale of games and toys
46439	การขายส่งสินค้าอื่นๆ ด้านวัฒนธรรมและนันทนาการ	82	1,268.9	7.4	-	Wholesale of other cultural and recreation goods
4644	การขายส่งสินค้าทางเภสัชกรรมและทางการแพทย์ เครื่องหอมและเครื่องประพินโมม	736	397,921.0	16,596.3	92.0	Wholesale of pharmaceutical and medical goods, perfumeries and toilet preparations
46441	การขายส่งสินค้าทางเภสัชกรรมและทางการแพทย์	423	298,465.3	16,570.7	92.0	Wholesale of pharmaceutical and medical goods
46442	การขายส่งเครื่องหอม	62	925.0	-	-	Wholesale of perfumeries
46443	การขายส่งเครื่องสำอางและเครื่องประพินโมม	251	98,530.7	25.6	-	Wholesale of cosmetics and toilet preparations
4649	การขายส่งของใช้ในครัวเรือนอื่นๆ	1,906	214,902.9	326,296.5	-	Wholesale of other household goods
46491	การขายส่งอุปกรณ์ถ่ายภาพและทัศนศาสตร์	52	28,933.1	2,775.2	-	Wholesale of photographic and optical goods
46492	การขายส่งนาฬิกา เครื่องประดับเพชรพลอย	746	87,299.7	212,831.4	-	Wholesale of watches, clocks and jewellery
46493	การขายส่งเครื่องหนังและเครื่องใช้สำหรับการเดินทาง	228	9,826.7	1,362.2	-	Wholesale of leather goods and travel accessories
46494	การขายส่งเฟอร์นิเจอร์ชนิดใช้ในครัวเรือน	136	783.6	4.3	-	Wholesale of household furniture
46495	การขายส่งเครื่องดินเผา เครื่องแก้ว และเครื่องครัว	137	39,550.9	2,205.8	-	Wholesale of chinaware, glassware and kitchenware
46499	การขายส่งของใช้ในครัวเรือนอื่นๆ ซึ่งมิได้จัดประเภทไว้ในที่อื่น	607	48,508.9	107,117.7	-	Wholesale of other household goods, n.e.c
465	การขายส่งเครื่องจักร อุปกรณ์ และเครื่องมือเครื่องใช้	3,698	7,805,724.6	4,425,024.8	48,874.5	Wholesale of machinery, equipment and supplies
4651	การขายส่งคอมพิวเตอร์ อุปกรณ์ต่อพ่วง และซอฟต์แวร์	289	595,405.2	59,944.5	-	Wholesale of computers, computer peripheral equipment and software
46510	การขายส่งคอมพิวเตอร์ อุปกรณ์ต่อพ่วง และซอฟต์แวร์	289	595,405.2	59,944.5	-	Wholesale of computers, computer peripheral equipment and software
4652	การขายส่งอุปกรณ์และชิ้นส่วนทางอิเล็กทรอนิกส์และโทรคมนาคม	506	2,426,061.2	2,359,240.3	-	Wholesale of electronic and telecommunications equipment and parts
46521	การขายส่งอุปกรณ์และชิ้นส่วนอิเล็กทรอนิกส์	276	898,057.8	2,310,738.2	-	Wholesale of electronic equipment and parts
46522	การขายส่งโทรศัพท์และอุปกรณ์โทรคมนาคม	230	1,528,003.4	48,502.1	-	Wholesale of telephone and telecommunications equipment
4653	การขายส่งเครื่องจักร อุปกรณ์ และเครื่องใช้ทางการเกษตร	233	107,191.3	206,970.7	-	Wholesale of agricultural machinery, equipment and supplies
46530	การขายส่งเครื่องจักร อุปกรณ์ และเครื่องใช้ทางการเกษตร	233	107,191.3	206,970.7	-	Wholesale of agricultural machinery, equipment and supplies
4659	การขายส่งเครื่องจักรและอุปกรณ์อื่นๆ	2,670	4,677,066.9	1,798,869.3	48,874.5	Wholesale of other machinery and equipment

ตาราง 9 มูลค่าสินทรัพย์ถาวรที่เปลี่ยนแปลงของสถานประกอบการธุรกิจระหว่าง มกราคม - ธันวาคม 2554 จำแนกตามประเภทธุรกิจ (ต่อ)

TABLE 9 VALUE OF CHANGED FIXED ASSETS OF BUSINESS ESTABLISHMENTS DURING JANUARY - DECEMBER, 2011 BY CATEGORY OF BUSINESS INDUSTRY (Cont'd)

(พันบาท In Thousand Baht)

รหัส Code	ประเภทธุรกิจ	จำนวน สถาน- ประกอบการ Number of establishments	มูลค่าสินทรัพย์ ถาวรที่ซื้อหรือ ผลิตขึ้นเอง Value of new or cost producing of fixed assets	มูลค่าสินทรัพย์ ถาวรที่ขาย Value of disposal of fixed assets	ค่าโอน กรรมสิทธิ์ Ownership transfer fee	Category of business industry
46591	การขายส่งอุปกรณ์การขนส่ง (ยกเว้น ยานยนต์ จักรยานยนต์ และรถจักรยาน)	45	11,176.6	66.7	-	Wholesale of transport equipment (except motor vehicles, motorcycles and bicycles)
46592	การขายส่งเครื่องจักรและอุปกรณ์งานวิศวกรรมโยธา งานเหมืองแร่และงานก่อสร้าง	94	153,543.9	9,411.9	-	Wholesale of civil engineering, mining and construction machinery
46593	การขายส่งเครื่องจักรและอุปกรณ์ชนิดใช้ในทางอุตสาหกรรม	1,105	665,185.7	1,318,115.3	940.1	Wholesale of industrial machinery and equipment
46594	การขายส่งเครื่องจักร อุปกรณ์ และเฟอร์นิเจอร์ชนิดใช้ในสำนักงาน	188	295,963.5	92,013.9	23.3	Wholesale of office machinery, equipment and furniture
46599	การขายส่งเครื่องจักรและอุปกรณ์อื่นๆ ซึ่งมิได้จัดประเภทไว้ในที่อื่น	1,238	3,551,197.2	379,261.5	47,911.0	Wholesale of other machinery and equipment, n.e.c
466	การขายส่งสินค้าเฉพาะประเภทอื่นๆ	5,566	9,382,971.5	5,785,144.9	642.9	Other specialized wholesale
4661	การขายส่งเชื้อเพลิงแข็ง เชื้อเพลิงเหลว และเชื้อเพลิงก๊าซ รวมถึงผลิตภัณฑ์ที่เกี่ยวข้อง	298	582,868.8	41,448.6	-	Wholesale of solid, liquid and gaseous fuels and related products
46611	การขายส่งเชื้อเพลิงแข็ง	87	462,670.4	17,801.0	-	Wholesale of solid fuels
46612	การขายส่งเชื้อเพลิงเหลว	41	80,601.2	111.8	-	Wholesale of liquid fuels
46613	การขายส่งเชื้อเพลิงก๊าซ	81	2,365.2	-	-	Wholesale of gaseous fuels
46614	การขายส่งผลิตภัณฑ์ที่ได้จากการกลั่นปิโตรเลียม	89	37,231.9	23,535.7	-	Wholesale of refined petroleum products
4662	การขายส่งโลหะและสินแร่โลหะ	895	2,168,848.4	1,980,359.5	342.9	Wholesale of metals and metal ores
46621	การขายส่งสินแร่เหล็กและโลหะที่ไม่ใช่เหล็ก	72	34,888.4	4,675.7	-	Wholesale of ferrous and non-ferrous metal ores
46622	การขายส่งเหล็ก เหล็กกล้า และโลหะที่ไม่ใช่เหล็กขั้นมูลฐาน	823	2,133,960.0	1,975,683.8	342.9	Wholesale of iron, steel and non-ferrous metal in primary forms
4663	การขายส่งวัสดุก่อสร้าง เครื่องโลหะ เครื่องอุปกรณ์และวัสดุสำหรับระบบท่อและระบบทำความร้อน	1,658	2,764,706.1	779,504.7	295.5	Wholesale of construction materials, hardware, plumbing and heating equipment and supplies
46631	การขายส่งอิฐ หิน ปูน ทราย และผลิตภัณฑ์คอนกรีต	222	561,423.1	270,221.0	295.5	Wholesale of bricks, stone, cement, sand and concrete products
46632	การขายส่งไม้และผลิตภัณฑ์จากไม้แปรรูปขั้นต้น	324	490,937.1	1,642.6	-	Wholesale of wood in the rough and products of primary processing of wood
46633	การขายส่งสี น้ำมันชักเงา และแล็กเกอร์	126	17,568.6	12,506.7	-	Wholesale of paints, varnishes and lacquers
46634	การขายส่งอุปกรณ์ระบบท่อและเครื่องสุขภัณฑ์	227	322,491.8	150,704.1	-	Wholesale of plumbing and heating equipment and supplies and sanitary equipment
46639	การขายส่งวัสดุก่อสร้างอื่นๆ	759	1,372,285.5	344,430.2	-	Wholesale of other construction materials
4669	การขายส่งของเสียและเศษวัสดุ และผลิตภัณฑ์อื่นๆ ซึ่งมิได้จัดประเภทไว้ในที่อื่น	2,715	3,866,548.3	2,983,832.0	4.5	Wholesale of waste and scrap and other products, n.e.c.
46691	การขายส่งเคมีภัณฑ์ทางอุตสาหกรรม	652	2,415,438.3	316,944.1	-	Wholesale of industrial chemicals
46692	การขายส่งปุ๋ยและเคมีภัณฑ์ทางการเกษตร	155	459,862.2	362,033.1	4.5	Wholesale of fertilizers and agrochemical products
46693	การขายส่งยางพาราและพลาสติกขั้นต้น	160	22,205.6	60,863.6	-	Wholesale of rubber and plastic materials in primary forms
46694	การขายส่งบรรจุภัณฑ์ชนิดใช้ในทางอุตสาหกรรม	186	78,906.1	1,163,172.8	-	Wholesale of industrial or commercial containers

ตาราง 9 มูลค่าสินทรัพย์ถาวรที่เปลี่ยนแปลงของสถานประกอบการธุรกิจระหว่าง มกราคม - ธันวาคม 2554 จำแนกตามประเภทธุรกิจ (ต่อ)

TABLE 9 VALUE OF CHANGED FIXED ASSETS OF BUSINESS ESTABLISHMENTS DURING JANUARY - DECEMBER, 2011 BY CATEGORY OF BUSINESS INDUSTRY (Cont'd)

(พันบาท In Thousand Baht)

รหัส Code	ประเภทธุรกิจ	จำนวน สถาน- ประกอบการ Number of establishments	มูลค่าสินทรัพย์ ถาวรที่ซื้อหรือ ผลิตขึ้นเอง Value of new or cost producing of fixed assets	มูลค่าสินทรัพย์ ถาวรที่ขาย Value of disposal of fixed assets	ค่าโอน กรรมสิทธิ์ Ownership transfer fee	Category of business industry
46695	การขายส่งของเสียและเศษวัสดุที่สามารถนำกลับมาใช้ใหม่	1,263	88,320.8	2,365.6	-	Wholesale of waste and scrap and materials for recycling
46699	การขายส่งผลิตภัณฑ์อื่นๆ ซึ่งมิได้จัดประเภทไว้ในที่อื่น	299	801,815.4	1,078,452.8	-	Wholesale of other products, n.e.c.
469	การขายส่งสินค้าทั่วไป	360	31,289.3	25,050.6	-	Non-specialized wholesale trade
4690	การขายส่งสินค้าทั่วไป	360	31,289.3	25,050.6	-	Non-specialized wholesale trade
46900	การขายส่งสินค้าทั่วไป	360	31,289.3	25,050.6	-	Non-specialized wholesale trade
47	การขายปลีก (ยกเว้นยานยนต์และจักรยานยนต์)	89,831	14,015,601.6	2,910,001.8	213,909.3	Retail trade (except of motor vehicles and motorcycles)
471	ร้านขายปลีกสินค้าทั่วไป	38,488	1,807,073.8	380,695.2	100.1	Retail sale in non-specialized stores
4711	ร้านขายปลีกอาหาร เครื่องดื่ม หรือยาสูบ เป็นสินค้าหลัก	31,779	716,288.2	380,695.2	0.1	Retail sale in non-specialized stores with food, beverages or tobacco predominating
47111	ซูเปอร์มาร์เก็ต	135	157,239.8	6,553.3	-	Supermarkets
47112	ดิสเคาท์สโตร์/ซูเปอร์เซ็นเตอร์/ไฮเปอร์มาร์เก็ต	91	-	-	-	Discountstores/Supercenters/Hypermarkets
47113	ร้านสะดวกซื้อ/มินิมาร์ท	4,170	554,394.0	374,141.9	-	Convenience stores/Minimarts
47114	ร้านขายของชำ	27,383	4,654.5	-	-	Grocery stores
4719	ร้านขายปลีกสินค้าทั่วไปอื่นๆ	6,709	1,090,785.5	-	100.0	Other retail sale in non-specialized stores
47190	ร้านขายปลีกสินค้าทั่วไปอื่นๆ	6,709	1,090,785.5	-	100.0	Other retail sale in non-specialized stores
472	ร้านขายปลีกอาหาร เครื่องดื่ม และยาสูบ	3,452	147,300.7	113,079.6	-	Retail sale of food, beverages and tobacco in specialized stores
4721	ร้านขายปลีกอาหาร	2,922	147,157.3	112,764.7	-	Retail sale of food in specialized stores
47211	ร้านขายปลีกเนื้อสัตว์และผลิตภัณฑ์เนื้อสัตว์	293	1,070.4	-	-	Retail sale of meat and meat products in specialized stores
47212	ร้านขายปลีกปลาและผลิตภัณฑ์สัตว์น้ำ	135	10,400.0	1,300.0	-	Retail sale of fish and fish products in specialized stores
47213	ร้านขายปลีกผักและผลไม้	603	13,596.5	50,000.0	-	Retail sale of fruit and vegetables in specialized stores
47214	ร้านขายปลีกข้าว	549	146.4	-	-	Retail sale of rice in specialized stores
47215	ร้านขายปลีกผลิตภัณฑ์ขนมอบ	560	21,760.9	56,726.0	-	Retail sale of bakery products in specialized stores
47219	ร้านขายปลีกอาหารอื่นๆ	782	100,183.1	4,738.7	-	Retail sale of other food products in specialized stores
4722	ร้านขายปลีกเครื่องดื่ม	522	143.4	314.9	-	Retail sale of beverages in specialized stores
47221	ร้านขายปลีกเครื่องดื่มที่มีแอลกอฮอล์	138	-	-	-	Retail sale of alcohol beverages in specialized stores
47222	ร้านขายปลีกเครื่องดื่มที่ไม่มีแอลกอฮอล์	384	143.4	314.9	-	Retail sale of non-alcohol beverages in specialized stores
4723	ร้านขายปลีกผลิตภัณฑ์ยาสูบ	8	-	-	-	Retail sale of tobacco products in specialized stores

ตาราง 9 มูลค่าสินทรัพย์ถาวรที่เปลี่ยนแปลงของสถานประกอบการธุรกิจระหว่าง มกราคม - ธันวาคม 2554 จำแนกตามประเภทธุรกิจ (ต่อ)

TABLE 9 VALUE OF CHANGED FIXED ASSETS OF BUSINESS ESTABLISHMENTS DURING JANUARY - DECEMBER, 2011 BY CATEGORY OF BUSINESS INDUSTRY (Cont'd)

(พันบาท In Thousand Baht)

รหัส Code	ประเภทธุรกิจ	จำนวน สถาน- ประกอบการ Number of establishments	มูลค่าสินทรัพย์ ถาวรที่ซื้อหรือ ผลิตขึ้นเอง Value of new or cost producing of fixed assets	มูลค่าสินทรัพย์ ถาวรที่ขาย Value of disposal of fixed assets	ค่าโอน กรรมสิทธิ์ Ownership transfer fee	Category of business industry
47230	ร้านขายปลีกผลิตภัณฑ์ยาสูบ	8	-	-	-	Retail sale of tobacco products in specialized stores
473	ร้านขายปลีกเชื้อเพลิงยานยนต์	966	3,923,502.0	113,391.5	-	Retail sale of automotive fuel in specialized stores
4730	ร้านขายปลีกเชื้อเพลิงยานยนต์	966	3,923,502.0	113,391.5	-	Retail sale of automotive fuel in specialized stores
47300	ร้านขายปลีกเชื้อเพลิงยานยนต์	966	3,923,502.0	113,391.5	-	Retail sale of automotive fuel in specialized stores
474	ร้านขายปลีกอุปกรณ์สารสนเทศและอุปกรณ์สื่อสารโทรคมนาคม	3,379	1,065,677.4	121,096.9	-	Retail sale of information and communications equipment in specialized stores
4741	ร้านขายปลีกคอมพิวเตอร์ อุปกรณ์ต่อพ่วง ซอฟต์แวร์ และอุปกรณ์สื่อสารโทรคมนาคม	2,835	1,039,366.7	114,254.4	-	Retail sale of computers, peripheral units, software and telecommunications equipment in specialized stores
47411	ร้านขายปลีกคอมพิวเตอร์และอุปกรณ์ต่อพ่วง	1,009	589,262.8	60,723.0	-	Retail sale of computers and peripheral units in specialized stores
47412	ร้านขายปลีกเครื่องเล่นวีดีโอเกมและซอฟต์แวร์สำเร็จรูป	168	10,390.6	22,157.7	-	Retail sale of video game consoles and software in specialized stores
47413	ร้านขายปลีกอุปกรณ์สื่อสารโทรคมนาคม	1,658	439,713.3	31,373.7	-	Retail sale of telecommunications equipment in specialized stores
4742	ร้านขายปลีกอุปกรณ์ภาพและเสียง	544	26,310.7	6,842.5	-	Retail sale of audio and video equipment in specialized stores
47420	ร้านขายปลีกอุปกรณ์ภาพและเสียง	544	26,310.7	6,842.5	-	Retail sale of audio and video equipment in specialized stores
475	ร้านขายปลีกอุปกรณ์อื่นๆ ชนิดใช้ในครัวเรือน	11,062	4,822,935.3	1,513,262.5	182,336.2	Retail sale of other household equipment in specialized stores
4751	ร้านขายปลีกสิ่งทอ	1,354	475,894.2	7,180.6	-	Retail sale of textiles in specialized stores
47511	ร้านขายปลีกผ้า	637	428,863.5	-	-	Retail sale of fabrics in specialized stores
47512	ร้านขายปลีกของใช้ในครัวเรือนที่ทำจากผ้า	344	7,719.1	-	-	Retail sale of household articles of textiles in specialized stores
47513	ร้านขายปลีกอุปกรณ์ตัดเย็บ	373	39,311.6	7,180.6	-	Retail sale of haberdashery in specialized stores
4752	ร้านขายปลีกเครื่องโลหะ สี และกระจก	3,855	2,223,249.2	879,178.6	297.6	Retail sale of hardware, paints and glass in specialized stores
47521	ร้านขายปลีกเครื่องโลหะ	776	33,294.0	9,492.7	43.8	Retail sale of hardware in specialized stores
47522	ร้านขายปลีกสี น้ำมันชักเงา และแล็กเกอร์	249	12,790.4	180,243.4	-	Retail sale of paints, varnishes and lacquers in specialized stores
47523	ร้านขายปลีกอุปกรณ์ระบบท่อและเครื่องสุขภัณฑ์	378	949,414.8	102,562.9	253.8	Retail sale of plumbing, heating and sanitary equipment and supplies in specialized stores
47524	ร้านขายปลีกวัสดุก่อสร้างอื่นๆ	1,472	445,890.1	557,220.8	-	Retail sale of other construction materials in specialized stores
47525	ร้านขายปลีกวัสดุก่อสร้างหลายชนิด รวมถึงวัสดุอุปกรณ์และเครื่องมือชนิดนำไปใช้ทำงานได้ด้วยตัวเอง	980	781,859.9	29,658.9	-	Retail sale of a variety of construction materials including do-it-yourself material and equipment in specialized stores
4753	ร้านขายปลีกพรม สิ่งปูพื้น วัสดุปิดผนังและปูพื้น	358	525,402.5	21,172.6	-	Retail sale of carpets, rugs, wall and floor coverings in specialized stores
47530	ร้านขายปลีกพรม สิ่งปูพื้น วัสดุปิดผนังและปูพื้น	358	525,402.5	21,172.6	-	Retail sale of carpets, rugs, wall and floor coverings in specialized stores

ตาราง 9 มูลค่าสินทรัพย์ถาวรที่เปลี่ยนแปลงของสถานประกอบการธุรกิจระหว่าง มกราคม - ธันวาคม 2554 จำแนกตามประเภทธุรกิจ (ต่อ)

TABLE 9 VALUE OF CHANGED FIXED ASSETS OF BUSINESS ESTABLISHMENTS DURING JANUARY - DECEMBER, 2011 BY CATEGORY OF BUSINESS INDUSTRY (Cont'd)

(พันบาท In Thousand Baht)

รหัส Code	ประเภทธุรกิจ	จำนวน สถาน- ประกอบการ Number of establishments	มูลค่าสินทรัพย์ ถาวรที่ซื้อหรือ ผลิตขึ้นเอง Value of new or cost producing of fixed assets	มูลค่าสินทรัพย์ ถาวรที่ขาย Value of disposal of fixed assets	ค่าโอน กรรมสิทธิ์ Ownership transfer fee	Category of business industry
4759	ร้านขายปลีกเครื่องใช้ไฟฟ้า เฟอร์นิเจอร์ อุปกรณ์ไฟฟ้าสำหรับให้แสงสว่าง และของใช้อื่นๆ ในครัวเรือน	5,495	1,598,389.4	605,730.7	182,038.6	Retail sale of electrical household appliances, furniture, lighting equipment and other household articles in specialized stores
47591	ร้านขายปลีกเฟอร์นิเจอร์ชนิดใช้ในครัวเรือน	1,231	64,755.0	14,995.1	-	Retail sale of household furniture in specialized stores
47592	ร้านขายปลีกเครื่องดินเผา เครื่องแก้ว และเครื่องครัว	664	29,873.9	374.9	-	Retail sale of chinaware, glassware and kitchenware in specialized stores
47593	ร้านขายปลีกอุปกรณ์ไฟฟ้าสำหรับให้แสงสว่าง	545	660,532.5	73,332.0	162,250.5	Retail sale of lighting equipment in specialized stores
47594	ร้านขายปลีกเครื่องดนตรีและอุปกรณ์ที่เกี่ยวข้อง	139	20,458.6	9.8	-	Retail sale of musical instruments and related equipment in specialized stores
47595	ร้านขายปลีกเครื่องใช้ไฟฟ้าชนิดใช้ในครัวเรือน	1,874	784,891.5	509,975.1	19,788.1	Retail sale of electrical household appliances in specialized stores
47599	ร้านขายปลีกของใช้อื่นๆ ในครัวเรือน ซึ่งมีได้จัดประเภทไว้ในที่อื่น	1,042	37,877.9	7,043.8	-	Retail sale of other household articles, n.e.c in specialized stores
476	ร้านขายปลีกสินค้าวัฒนธรรมและนันทนาการ	5,134	613,187.4	238,549.0	-	Retail sale of cultural and recreation goods in specialized stores
4761	ร้านขายปลีกหนังสือ หนังสือพิมพ์ และเครื่องเขียน	1,688	186,388.3	145,427.1	-	Retail sale of books, newspapers and stationery in specialized stores
47611	ร้านขายปลีกหนังสือ หนังสือพิมพ์ วารสาร และนิตยสาร	862	71,868.0	5,291.0	-	Retail sale of books, newspapers, periodicals and magazines in specialized stores
47612	ร้านขายปลีกเครื่องเขียนและเครื่องใช้สำนักงาน	826	114,520.3	140,136.1	-	Retail sale of stationery and office supplies in specialized stores
4762	ร้านขายปลีกสื่อบันทึกเสียงและภาพ	344	3,341.8	28.0	-	Retail sale of music and video recordings in specialized stores
47620	ร้านขายปลีกสื่อบันทึกเสียงและภาพ	344	3,341.8	28.0	-	Retail sale of music and video recordings in specialized stores
4763	ร้านขายปลีกเครื่องกีฬา	607	39,303.7	90,770.4	-	Retail sale of sporting equipment in specialized stores
47630	ร้านขายปลีกเครื่องกีฬา	607	39,303.7	90,770.4	-	Retail sale of sporting equipment in specialized stores
4764	ร้านขายปลีกเกมและของเล่น	478	716.7	-	-	Retail sale of games and toys in specialized stores
47640	ร้านขายปลีกเกมและของเล่น	478	716.7	-	-	Retail sale of games and toys in specialized stores
4769	ร้านขายปลีกสินค้าอื่นๆ ด้านวัฒนธรรมและนันทนาการ	2,017	383,437.0	2,323.5	-	Retail sale of other cultural and recreation goods in specialized stores
47691	ร้านขายปลีกผลิตภัณฑ์งานฝีมือคนไทยและของที่ระลึก	438	367,078.8	-	-	Retail sale of Thai handicrafts and souvenirs in specialized stores
47699	ร้านขายปลีกสินค้าอื่นๆ ด้านวัฒนธรรมและนันทนาการ ซึ่งมีได้จัดประเภทไว้ในที่อื่น	1,579	16,358.1	2,323.5	-	Retail sale of other cultural and recreation goods, n.e.c in specialized stores
477	ร้านขายปลีกสินค้าประเภทอื่นๆ	27,125	890,370.8	381,267.1	31,473.0	Retail sale of other goods in specialized stores
4771	ร้านขายปลีกเสื้อผ้า รองเท้า และเครื่องหนัง	12,539	61,077.4	50,689.8	0.1	Retail sale of clothing, footwear and leather articles in specialized stores
47711	ร้านขายปลีกเสื้อผ้า	9,891	21,157.1	27,457.9	-	Retail sale of clothing in specialized stores
47712	ร้านขายปลีกรองเท้า	1,529	261.3	1,088.7	0.1	Retail sale of footwear in specialized stores
47713	ร้านขายปลีกเครื่องหนัง	1,119	39,659.0	22,143.2	-	Retail sale of leather articles in specialized stores

ตาราง 9 มูลค่าสินทรัพย์ถาวรที่เปลี่ยนแปลงของสถานประกอบการธุรกิจระหว่าง มกราคม - ธันวาคม 2554 จำแนกตามประเภทธุรกิจ (ต่อ)

TABLE 9 VALUE OF CHANGED FIXED ASSETS OF BUSINESS ESTABLISHMENTS DURING JANUARY - DECEMBER, 2011 BY CATEGORY OF BUSINESS INDUSTRY (Cont'd)

(พันบาท In Thousand Baht)

รหัส Code	ประเภทธุรกิจ	จำนวน สถาน- ประกอบการ Number of establishments	มูลค่าสินทรัพย์ ถาวรที่ซื้อหรือ ผลิตขึ้นเอง Value of new or cost producing of fixed assets	มูลค่าสินทรัพย์ ถาวรที่ขาย Value of disposal of fixed assets	ค่าโอน กรรมสิทธิ์ Ownership transfer fee	Category of business industry
4772	ร้านขายปลีกสินค้าทางเภสัชกรรมและเวชภัณฑ์ เครื่องหอม และเครื่องปะพินโอม	5,307	652,611.7	175,501.8	31,214.9	Retail sale of pharmaceutical and medical goods, perfumeries and toilet preparation in specialized stores
47721	ร้านขายปลีกสินค้าทางเภสัชกรรมและเวชภัณฑ์	3,950	533,967.8	90,564.1	31,214.9	Retail sale of pharmaceutical and medical goods in specialized stores
47722	ร้านขายปลีกเครื่องหอม	165	15,072.8	32,722.4	-	Retail sale of perfumeries in specialized stores
47723	ร้านขายปลีกเครื่องสำอางและเครื่องปะพินโอม	1,192	103,571.1	52,215.3	-	Retail sale of cosmetics and toilet preparations in specialized stores
4773	ร้านขายปลีกสินค้าใหม่อื่นๆ	8,145	150,109.4	105,884.4	163.7	Other retail sale of new goods in specialized stores
47731	ร้านขายปลีกนาฬิกา แว่นตา และอุปกรณ์ถ่ายภาพ	1,547	53,712.0	21,164.4	-	Retail sale of watches, eyeglasses and photographic equipment in specialized stores
47732	ร้านขายปลีกเครื่องประดับเพชรพลอย	3,026	29,957.9	30,428.9	-	Retail sale of jewellery in specialized stores
47733	ร้านขายปลีกดอกไม้ ต้นไม้ และอุปกรณ์ที่เกี่ยวข้อง	838	10,124.6	20,579.7	163.7	Retail sale of flowers, plants and related equipment in specialized stores
47734	ร้านขายปลีกสัตว์เลี้ยงและอุปกรณ์ที่เกี่ยวข้อง	1,329	39,725.6	33,663.8	-	Retail sale of pet animals and related equipment in specialized stores
47735	ร้านขายปลีกก๊าซบรรจุถัง ถ่านไม้ และเชื้อเพลิงอื่นๆ สำหรับใช้ในครัวเรือน	579	636.7	47.6	-	Retail sale of household fuel oil, bottled gas, wood and other fuel in specialized stores
47739	ร้านขายปลีกสินค้าใหม่อื่นๆ ซึ่งมีได้จัดประเภทไว้ในที่อื่น	826	15,952.6	-	-	Other retail sale of new goods, n.e.c in specialized stores
4774	ร้านขายปลีกสินค้าใช้แล้ว	1,134	26,572.2	49,191.1	94.3	Retail sale of second-hand goods
47741	ร้านขายปลีกโบราณวัตถุ	359	-	-	-	Retail sale of antiques
47742	ร้านขายปลีกเสื้อผ้า รองเท้า และเครื่องหนัง ที่ใช้แล้ว	290	-	-	-	Retail sale of second hand clothing, footwear and leather articles
47743	ร้านขายปลีกคอมพิวเตอร์และอุปกรณ์สื่อสารโทรคมนาคมที่ใช้แล้ว	96	-	-	-	Retail sale of second hand computer and telecommunication equipment
47744	ร้านขายปลีกเครื่องใช้ไฟฟ้าและอิเล็กทรอนิกส์ชนิดใช้ในครัวเรือนที่ใช้แล้ว	94	24,473.5	49,191.1	-	Retail sale of second hand electric household appliances and consumer electronics
47745	ร้านขายปลีกหนังสือ หนังสือพิมพ์ วารสาร และนิตยสาร ที่ใช้แล้ว	72	211.8	-	-	Retail sale of second hand books, newspapers, periodicals and magazines
47749	ร้านขายปลีกสินค้าใช้แล้วอื่นๆ	223	1,887.0	-	94.3	Retail sale of other second-hand goods
479	การขายปลีกโดยไม่มีร้าน	225	745,554.2	48,660.0	-	Retail trade not in stores, stalls or markets
4791	การขายปลีกโดยการรับสั่งสินค้าทางไปรษณีย์ โทรศัพท์ วิทยุ โทรศัพท์ และทางอินเทอร์เน็ต	36	121.4	-	-	Retail sale via mail order houses or via internet
47911	การขายปลีกโดยการรับสั่งสินค้าทางไปรษณีย์ โทรศัพท์ วิทยุ และโทรศัพท์	12	121.4	-	-	Retail sale via mail order houses
47912	การขายปลีกทางอินเทอร์เน็ต	24	-	-	-	Retail sale via internet
4799	การขายปลีกโดยไม่มีร้านด้วยวิธีอื่นๆ	189	745,432.8	48,660.0	-	Other retail sale not in stores, stalls or markets
47991	การขายตรง	189	745,432.8	48,660.0	-	Retail sale by direct sales
55	ที่พักแรม	770	5,014,853.9	2,278,109.0	4,620,547.8	Accommodation

ตาราง 9 มูลค่าสินทรัพย์ถาวรที่เปลี่ยนแปลงของสถานประกอบการธุรกิจระหว่าง มกราคม - ธันวาคม 2554 จำแนกตามประเภทธุรกิจ (ต่อ)

TABLE 9 VALUE OF CHANGED FIXED ASSETS OF BUSINESS ESTABLISHMENTS DURING JANUARY - DECEMBER, 2011 BY CATEGORY OF BUSINESS INDUSTRY (Cont'd)

(พันบาท In Thousand Baht)

รหัส Code	ประเภทธุรกิจ	จำนวน สถาน- ประกอบการ Number of establishments	มูลค่าสินทรัพย์ ถาวรที่ซื้อหรือ ผลิตขึ้นเอง Value of new or cost producing of fixed assets	มูลค่าสินทรัพย์ ถาวรที่ขาย Value of disposal of fixed assets	ค่าโอน กรรมสิทธิ์ Ownership transfer fee	Category of business industry
551	ที่พักแรมระยะสั้น	748	5,014,853.9	2,278,109.0	4,620,547.8	Short term accommodation activities
5510	ที่พักแรมระยะสั้น	748	5,014,853.9	2,278,109.0	4,620,547.8	Short term accommodation activities
55101	โรงแรมและรีสอร์ท	625	5,007,535.5	2,278,109.0	4,620,547.8	Hotels and resort hotels
55102	เกสต์เฮ้าส์	119	7,318.4	-	-	Guesthouses
55109	ที่พักแรมระยะสั้นอื่นๆ สำหรับนักเดินทาง/นักท่องเที่ยว	4	-	-	-	Other short term accommodation activities
559	ที่พักแรมประเภทอื่นๆ	22	-	-	-	Other accommodation
5590	ที่พักแรมประเภทอื่นๆ	22	-	-	-	Other accommodation
55901	การบริการห้องพักหรือที่พักอาศัยสำหรับนักเรียน/นักศึกษา	22	-	-	-	Accommodation for students
56	การบริการอาหารและเครื่องดื่ม	35,645	4,476,938.3	402,080.2	446.4	Food and beverage service activities
561	การบริการอาหาร	30,584	4,436,321.0	401,955.3	446.3	Restaurants and mobile food service activities
5610	การบริการอาหาร	30,584	4,436,321.0	401,955.3	446.3	Restaurants and mobile food service activities
56101	การบริการอาหารในภัตตาคาร/ร้านอาหาร	30,584	4,436,321.0	401,955.3	446.3	Restaurants activities
562	การบริการจัดเลี้ยงนอกสถานที่และการบริการอาหารประเภทอื่นๆ	1,092	5,693.6	-	-	Event catering and other food service activities
5621	การบริการจัดเลี้ยงนอกสถานที่	90	5,693.6	-	-	Event catering
56210	การบริการจัดเลี้ยงนอกสถานที่	90	5,693.6	-	-	Event catering
5629	การบริการอาหารประเภทอื่นๆ	1,002	-	-	-	Other food service activities
56292	การดำเนินงานของโรงอาหาร	1,002	-	-	-	Operation of canteen
563	การบริการเครื่องดื่ม	3,969	34,923.6	124.9	0.1	Beverage serving activities
5630	การบริการเครื่องดื่ม	3,969	34,923.6	124.9	0.1	Beverage serving activities
56301	การบริการเครื่องดื่มที่มีแอลกอฮอล์เป็นหลักในร้าน	586	2,597.9	124.7	-	Beverage serving activities in store, of mostly alcoholic beverages
56302	การบริการเครื่องดื่มที่ไม่มีแอลกอฮอล์เป็นหลักในร้าน	3,383	32,325.6	0.1	0.1	Beverage serving activities in store, of mostly non-alcoholic beverages
59	การผลิตภาพยนตร์ วิทยุทัศน์ และรายการโทรทัศน์ การบันทึกเสียงลงบนสื่อ และการจัดพิมพ์จำหน่ายหรือเผยแพร่ดนตรี	479	511,394.8	67,154.7	-	Motion picture, video and television programme production, sound recording and music publishing activities
591	กิจกรรมที่เกี่ยวข้องกับภาพยนตร์ วิทยุทัศน์ และรายการโทรทัศน์	422	488,068.9	63,804.8	-	Motion picture, video and television programme activities
5911	การผลิตภาพยนตร์ วิทยุทัศน์ และรายการโทรทัศน์	312	449,239.5	57,773.6	-	Motion picture, video and television programme production activities

ตาราง 9 มูลค่าสินทรัพย์ถาวรที่เปลี่ยนแปลงของสถานประกอบการธุรกิจระหว่าง มกราคม - ธันวาคม 2554 จำแนกตามประเภทธุรกิจ (ต่อ)

TABLE 9 VALUE OF CHANGED FIXED ASSETS OF BUSINESS ESTABLISHMENTS DURING JANUARY - DECEMBER, 2011 BY CATEGORY OF BUSINESS INDUSTRY (Cont'd)

(พันบาท In Thousand Baht)

รหัส Code	ประเภทธุรกิจ	จำนวน สถาน- ประกอบการ Number of establishments	มูลค่าสินทรัพย์ ถาวรที่ซื้อหรือ ผลิตขึ้นเอง Value of new or cost producing of fixed assets	มูลค่าสินทรัพย์ ถาวรที่ขาย Value of disposal of fixed assets	ค่าโอน กรรมสิทธิ์ Ownership transfer fee	Category of business industry
59111	การผลิตภาพยนตร์และวีดิทัศน์	68	170,347.9	1,932.8	-	Motion picture and video production activities
59112	การผลิตรายการโทรทัศน์	244	278,891.5	55,840.8	-	Television programme production activities
5912	กิจกรรมภายหลังการผลิตภาพยนตร์ วีดิทัศน์ และรายการโทรทัศน์	68	25,596.2	5,172.9	-	Motion picture, video and television programme post-production activities
59121	การบริการตัดต่อภาพและเสียง	46	25,596.2	5,172.9	-	Audio-visual editing activities
59122	การบริการทำคอมพิวเตอร์กราฟฟิก อนิเมชัน และเทคนิคพิเศษ	19	-	-	-	Computer graphics, animations and visual effects activities
59129	กิจกรรมอื่นๆ ภายหลังการผลิตภาพยนตร์ วีดิทัศน์ และรายการโทรทัศน์	3	-	-	-	Other motion picture, video and television programme post-production activities
5913	การเผยแพร่ภาพยนตร์ วีดิทัศน์ และรายการโทรทัศน์	10	-	858.4	-	Motion picture, video and television programme distribution activities
59131	การเผยแพร่ภาพยนตร์ วีดิทัศน์ และรายการโทรทัศน์	5	-	858.4	-	Motion picture, video and television programme distribution activities
59132	การดูแลสิทธิในการผลิตซ้ำภาพยนตร์ วีดิทัศน์ และรายการโทรทัศน์เพื่อจำหน่ายหรือเผยแพร่	5	-	-	-	Licensing activities for film rights and their revenues
5914	การฉายภาพยนตร์	32	13,233.2	-	-	Motion picture projection activities
59140	การฉายภาพยนตร์	32	13,233.2	-	-	Motion picture projection activities
592	การบันทึกเสียงลงบนสื่อและการจัดพิมพ์จำหน่ายหรือเผยแพร่ดนตรี	57	23,325.9	3,349.8	-	Sound recording and music publishing activities
5920	การบันทึกเสียงลงบนสื่อและการจัดพิมพ์จำหน่ายหรือเผยแพร่ดนตรี	57	23,325.9	3,349.8	-	Sound recording and music publishing activities
59201	การบันทึกเสียงลงบนสื่อ	45	14,100.0	453.8	-	Sound recording activities
59202	การจัดพิมพ์จำหน่ายหรือเผยแพร่ดนตรี	12	9,225.9	2,896.1	-	Music publishing activities
60	การจัดส่งรายการและการแพร่ภาพกระจายเสียง	25	439,440.3	42,251.6	-	Programming and broadcasting activities
601	การออกอากาศทางวิทยุกระจายเสียง	21	-	-	-	Radio broadcasting
6010	การออกอากาศทางวิทยุกระจายเสียง	21	-	-	-	Radio broadcasting
60101	การออกอากาศทางวิทยุกระจายเสียง (ยกเว้นทางออนไลน์)	21	-	-	-	Radio broadcasting (except on-line)
602	การจัดส่งรายการและการแพร่ภาพกระจายเสียงทางโทรทัศน์	4	439,440.3	42,251.6	-	Television programming and broadcasting activities
6020	การจัดส่งรายการและการแพร่ภาพกระจายเสียงทางโทรทัศน์	4	439,440.3	42,251.6	-	Television programming and broadcasting activities
60201	การจัดส่งรายการและการแพร่ภาพกระจายเสียงทางโทรทัศน์ โดยไม่ต้องสมัครสมาชิก (ยกเว้นทางออนไลน์)	4	439,440.3	42,251.6	-	Unsubscription television programming and broadcasting activities (except on-line)
62	การจัดทำโปรแกรมคอมพิวเตอร์ การให้คำปรึกษาเกี่ยวกับคอมพิวเตอร์ และกิจกรรมที่เกี่ยวข้อง	542	348,525.1	561,596.2	-	Computer programming, consultancy and related activities
620	การจัดทำโปรแกรมคอมพิวเตอร์ การให้คำปรึกษาเกี่ยวกับคอมพิวเตอร์ และกิจกรรมที่เกี่ยวข้อง	542	348,525.1	561,596.2	-	Computer programming, consultancy and related activities
6201	การจัดทำโปรแกรม คอมพิวเตอร์ตามวัตถุประสงค์ของผู้ใช้	242	58,820.0	402,326.2	-	Computer programming activities

ตาราง 9 มูลค่าสินทรัพย์ถาวรที่เปลี่ยนแปลงของสถานประกอบการธุรกิจระหว่าง มกราคม - ธันวาคม 2554 จำแนกตามประเภทธุรกิจ (ต่อ)

TABLE 9 VALUE OF CHANGED FIXED ASSETS OF BUSINESS ESTABLISHMENTS DURING JANUARY - DECEMBER, 2011 BY CATEGORY OF BUSINESS INDUSTRY (Cont'd)

(พันบาท In Thousand Baht)

รหัส Code	ประเภทธุรกิจ	จำนวน สถาน- ประกอบการ Number of establishments	มูลค่าสินทรัพย์ ถาวรที่ซื้อหรือ ผลิตขึ้นเอง Value of new or cost producing of fixed assets	มูลค่าสินทรัพย์ ถาวรที่ขาย Value of disposal of fixed assets	ค่าโอน กรรมสิทธิ์ Ownership transfer fee	Category of business industry
62011	การจัดทำโปรแกรมเว็บเพจและเครือข่ายตามวัตถุประสงค์ของผู้ใช้	81	22,511.6	252,786.3	-	Web pages and networks programming activities
62012	การจัดทำโปรแกรมคอมพิวเตอร์ตามวัตถุประสงค์ของผู้ใช้ (ยกเว้นโปรแกรมเว็บเพจและเครือข่าย)	161	36,308.4	149,539.9	-	Computer programming activities (except web pages and networks programming activities)
6202	การให้คำปรึกษาเกี่ยวกับคอมพิวเตอร์และการจัดการสิ่งอำนวยความสะดวกด้านคอมพิวเตอร์	248	188,905.7	123,826.8	-	Computer consultancy and computer facilities management activities
62021	การให้คำปรึกษาด้านฮาร์ดแวร์	131	106,733.2	93,686.6	-	Hardware consultancy activities
62022	การให้คำปรึกษาด้านซอฟต์แวร์	88	77,297.1	30,140.2	-	Software consultancy activities
62023	การจัดการสิ่งอำนวยความสะดวกด้านคอมพิวเตอร์	29	4,875.3	-	-	Computer facilities management activities
6209	การบริการเทคโนโลยีสารสนเทศและคอมพิวเตอร์อื่นๆ	52	100,799.3	35,443.2	-	Other information technology and computer services activities
62090	การบริการเทคโนโลยีสารสนเทศและคอมพิวเตอร์อื่นๆ	52	100,799.3	35,443.2	-	Other information technology and computer services activities
63	การบริการสารสนเทศ	58	3,494,625.6	18.3	-	Information service activities
631	<i>การประมวลผลข้อมูล การจัดการและการให้เข้าพื้นที่บนเครื่องแม่ข่ายและกิจกรรมที่เกี่ยวข้อง รวมเว็บท่า</i>	39	3,493,938.7	18.3	-	<i>Data processing, hosting and related activities; web portals</i>
6311	การประมวลผลข้อมูล การจัดการและการให้เข้าพื้นที่บนเครื่องแม่ข่ายและกิจกรรมที่เกี่ยวข้อง	13	9,326.0	18.3	-	Data processing, hosting and related activities
63111	การบริหารจัดการและประมวลผลข้อมูล	5	9,326.0	18.3	-	Data processing activities
63112	การจัดการและการให้เข้าพื้นที่บนเครื่องแม่ข่าย	8	-	-	-	Hosting activities
6312	เว็บท่า	26	3,484,612.7	-	-	Web portals
63120	เว็บท่า	26	3,484,612.7	-	-	Web portals
639	การบริการสารสนเทศอื่นๆ	19	687.0	-	-	Other information service activities
6391	กิจกรรมสำนักข่าว	11	687.0	-	-	News agency activities
63911	กิจกรรมสำนักข่าวสิ่งพิมพ์	8	38.7	-	-	News agency activities to newspapers and periodicals
63912	กิจกรรมสำนักข่าวสื่อโสตทัศน์	3	D	-	-	News agency activities to audio-visual media
6399	การบริการสารสนเทศอื่นๆ ซึ่งมิได้จัดประเภทไว้ในที่อื่น	8	-	-	-	Other information service activities, n.e.c
63990	การบริการสารสนเทศอื่นๆ ซึ่งมิได้จัดประเภทไว้ในที่อื่น	8	-	-	-	Other information service activities, n.e.c
68	กิจกรรมอสังหาริมทรัพย์	29,070	25,015,628.9	7,153,699.0	20,493.8	Real estate activities
681	<i>กิจกรรมอสังหาริมทรัพย์ที่เป็นของตนเองหรือเช่าจากผู้อื่น</i>	27,689	23,774,169.8	6,949,765.6	15,887.4	<i>Real estate activities with own or leased property</i>
6810	กิจกรรมอสังหาริมทรัพย์ที่เป็นของตนเองหรือเช่าจากผู้อื่น	27,689	23,774,169.8	6,949,765.6	15,887.4	Real estate activities with own or leased property

ตาราง 9 มูลค่าสินทรัพย์ถาวรที่เปลี่ยนแปลงของสถานประกอบการธุรกิจระหว่าง มกราคม - ธันวาคม 2554 จำแนกตามประเภทธุรกิจ (ต่อ)

TABLE 9 VALUE OF CHANGED FIXED ASSETS OF BUSINESS ESTABLISHMENTS DURING JANUARY - DECEMBER, 2011 BY CATEGORY OF BUSINESS INDUSTRY (Cont'd)

(พันบาท In Thousand Baht)

รหัส Code	ประเภทธุรกิจ	จำนวน สถาน- ประกอบ การ Number of establishments	มูลค่าสินทรัพย์ ถาวรที่ซื้อหรือ ผลิตขึ้นเอง Value of new or cost producing of fixed assets	มูลค่าสินทรัพย์ ถาวรที่ขาย Value of disposal of fixed assets	ค่าโอน กรรมสิทธิ์ Ownership transfer fee	Category of business industry
68101	การซื้อและการขายอสังหาริมทรัพย์ที่เป็นของตนเองเพื่อการอยู่อาศัย	627	2,706,619.6	1,409,559.5	5,258.9	Buying and selling of on own account of residential buildings
68102	การซื้อและการขายอสังหาริมทรัพย์ที่เป็นของตนเองที่ไม่ใช่เพื่อการอยู่อาศัย	52	1,460,544.9	3,409.2	-	Buying and selling of on own account of non-residential buildings
68103	การให้เช่าและการดำเนินการเกี่ยวกับอสังหาริมทรัพย์ที่เป็นของตนเองหรือเช่าจากผู้อื่นเพื่อการอยู่อาศัย	25,989	3,006,514.5	3,592,957.2	-	Renting and operating of self-owned or leased of residential buildings
68104	การให้เช่าและการดำเนินการเกี่ยวกับอสังหาริมทรัพย์ที่เป็นของตนเองหรือเช่าจากผู้อื่นที่ไม่ใช่เพื่อการอยู่อาศัย	1,021	16,600,490.7	1,943,839.6	10,628.5	Renting and operating of self-owned or leased of non-residential buildings
682	กิจกรรมอสังหาริมทรัพย์ โดยได้รับค่าตอบแทนหรือตามสัญญาจ้าง	1,381	1,241,459.2	203,933.5	4,606.4	Real estate activities on a fee or contract basis
6820	กิจกรรมอสังหาริมทรัพย์ โดยได้รับค่าตอบแทนหรือตามสัญญาจ้าง	1,381	1,241,459.2	203,933.5	4,606.4	Real estate activities on a fee or contract basis
68201	กิจกรรมของตัวแทนอสังหาริมทรัพย์ โดยได้รับค่าตอบแทนหรือตามสัญญาจ้าง	232	1,140,973.8	38,434.4	1,494.6	Activities of real estate agents and brokers on a fee or contract basis
68202	การบริหารจัดการอสังหาริมทรัพย์ โดยได้รับค่าตอบแทนหรือตามสัญญาจ้าง	1,149	100,485.4	165,499.0	3,111.8	Management of real estate on a fee or contract basis
69	กิจกรรมทางกฎหมายและการบัญชี	2,310	298,306.7	67,143.3	-	Legal and accounting activities
691	กิจกรรมทางกฎหมาย	1,315	77,082.3	29,086.1	-	Legal activities
6910	กิจกรรมทางกฎหมาย	1,315	77,082.3	29,086.1	-	Legal activities
69100	กิจกรรมทางกฎหมาย	1,315	77,082.3	29,086.1	-	Legal activities
692	กิจกรรมการบัญชี การทำบัญชี และการตรวจสอบบัญชี การให้คำปรึกษาด้านภาษี	995	221,224.3	38,057.2	-	Accounting, bookkeeping and auditing activities; tax consultancy
6920	กิจกรรมการบัญชี การทำบัญชี และการตรวจสอบบัญชี การให้คำปรึกษาด้านภาษี	995	221,224.3	38,057.2	-	Accounting, bookkeeping and auditing activities; tax consultancy
69200	กิจกรรมการบัญชี การทำบัญชี และการตรวจสอบบัญชี การให้คำปรึกษาด้านภาษี	995	221,224.3	38,057.2	-	Accounting, bookkeeping and auditing activities; tax consultancy
70	กิจกรรมของสำนักงานใหญ่และการบริการให้คำปรึกษาด้านการบริหารจัดการ	339	94,591.5	9,819.6	-	Activities of head offices; management consultancy activities
702	การบริหารให้คำปรึกษาด้านการบริหารจัดการ	339	94,591.5	9,819.6	-	Management consultancy activities
7020	การบริหารให้คำปรึกษาด้านการบริหารจัดการ	339	94,591.5	9,819.6	-	Management consultancy activities
70201	การบริหารให้คำปรึกษาด้านการสื่อสารประชาสัมพันธ์	35	426.0	-	-	Public relations and communication management consultancy activities
70202	การบริหารให้คำปรึกษาด้านการบริหารจัดการทางการเงิน	56	3,408.8	-	-	Financial management consultancy activities
70209	การบริหารให้คำปรึกษาด้านการบริหารจัดการอื่นๆ	248	90,756.7	9,819.6	-	Other management consultancy activities
71	กิจกรรมด้านสถาปัตยกรรมและวิศวกรรม รวมถึงการทดสอบและการวิเคราะห์ทางเทคนิค	557	318,276.9	53,063.8	-	Architectural and engineering activities; technical testing and analysis
711	กิจกรรมด้านสถาปัตยกรรมและวิศวกรรม และการให้คำปรึกษาด้านเทคนิคที่เกี่ยวข้อง	416	209,097.4	40,994.8	-	Architectural and engineering activities and related technical consultancy
7110	กิจกรรมด้านสถาปัตยกรรมและวิศวกรรม และการให้คำปรึกษาด้านเทคนิคที่เกี่ยวข้อง	416	209,097.4	40,994.8	-	Architectural and engineering activities and related technical consultancy

ตาราง 9 มูลค่าสินทรัพย์ถาวรที่เปลี่ยนแปลงของสถานประกอบการธุรกิจระหว่าง มกราคม - ธันวาคม 2554 จำแนกตามประเภทธุรกิจ (ต่อ)

TABLE 9 VALUE OF CHANGED FIXED ASSETS OF BUSINESS ESTABLISHMENTS DURING JANUARY - DECEMBER, 2011 BY CATEGORY OF BUSINESS INDUSTRY (Cont'd)

(พันบาท In Thousand Baht)

รหัส Code	ประเภทธุรกิจ	จำนวน สถาน- ประกอบการ Number of establishments	มูลค่าสินทรัพย์ ถาวรที่ซื้อหรือ ผลิตขึ้นเอง Value of new or cost producing of fixed assets	มูลค่าสินทรัพย์ ถาวรที่ขาย Value of disposal of fixed assets	ค่าโอน กรรมสิทธิ์ Ownership transfer fee	Category of business industry
71101	กิจกรรมด้านสถาปัตยกรรมและการให้คำปรึกษาที่เกี่ยวข้อง	230	126,089.5	16,657.3	-	Architectural activities and related technical consultancy
71102	กิจกรรมด้านวิศวกรรมและการให้คำปรึกษาที่เกี่ยวข้อง	175	72,358.8	24,337.6	-	Engineering activities and related technical consultancy
71103	กิจกรรมด้านธรณีฟิสิกส์ ธรณีวิทยา และการให้คำปรึกษาที่เกี่ยวข้อง	11	10,649.1	-	-	Geophysical, geologic activities and related technical consultancy
712	การทดสอบและวิเคราะห์ทางเทคนิค	141	109,179.5	12,069.0	-	Technical testing and analysis
7120	การทดสอบและวิเคราะห์ทางเทคนิค	141	109,179.5	12,069.0	-	Technical testing and analysis
71201	การทดสอบและวิเคราะห์ห้องค้ประกอบทางเคมี ภายภาพ และชีวภาพ	64	105,514.4	11,480.2	-	Testing and analysis services for the chemical, physical and biological properties
71202	การตรวจสอบสภาพยานยนต์ทางเทคนิค	50	24.2	-	-	Technical inspection services of motor vehicles
71209	การทดสอบและวิเคราะห์ทางเทคนิคอื่นๆ	27	3,641.0	588.8	-	Other technical testing and analysis
72	การวิจัยและพัฒนาเชิงวิทยาศาสตร์	26	5,925.9	-	-	Scientific research and development
721	การวิจัยและพัฒนาเชิงทดลองด้านวิทยาศาสตร์ธรรมชาติและวิศวกรรม	22	5,925.9	-	-	Research and experimental development on natural sciences and engineering
7210	การวิจัยและพัฒนาเชิงทดลองด้านวิทยาศาสตร์ธรรมชาติและวิศวกรรม	22	5,925.9	-	-	Research and experimental development on natural sciences and engineering
72101	การวิจัยและพัฒนาเชิงทดลองด้านวิทยาศาสตร์ธรรมชาติ	14	4,186.9	-	-	Research and experimental development on natural sciences
72109	การวิจัยและพัฒนาเชิงทดลองด้านวิศวกรรมและเทคโนโลยีอื่นๆ	8	1,739.0	-	-	Research and experimental development on other engineering and technology
722	การวิจัยและพัฒนาเชิงทดลองด้านสังคมศาสตร์และมนุษยศาสตร์	4	-	-	-	Research and experimental development on social sciences and humanities
7220	การวิจัยและพัฒนาเชิงทดลองด้านสังคมศาสตร์และมนุษยศาสตร์	4	-	-	-	Research and experimental development on social sciences and humanities
72200	การวิจัยและพัฒนาเชิงทดลองด้านสังคมศาสตร์และมนุษยศาสตร์	4	-	-	-	Research and experimental development on social sciences and humanities
73	การโฆษณาและการวิจัยตลาด	1,317	2,800,655.6	620,758.3	-	Advertising and market research
731	การโฆษณา	1,275	2,786,888.4	616,999.8	-	Advertising
7310	การโฆษณา	1,275	2,786,888.4	616,999.8	-	Advertising
73101	กิจกรรมของบริษัทโฆษณา	1,227	331,781.9	616,999.8	-	Advertising activities
73102	กิจกรรมของตัวแทนขายสื่อโฆษณา	48	2,455,106.5	-	-	Media representation activities
732	การวิจัยตลาดและการสำรวจความคิดเห็นของประชาชน	42	13,767.2	3,758.5	-	Market research and public opinion polling
7320	การวิจัยตลาดและการสำรวจความคิดเห็นของประชาชน	42	13,767.2	3,758.5	-	Market research and public opinion polling
73200	การวิจัยตลาดและการสำรวจความคิดเห็นของประชาชน	42	13,767.2	3,758.5	-	Market research and public opinion polling
74	กิจกรรมทางวิชาชีพ วิทยาศาสตร์ และเทคนิคอื่นๆ	1,777	152,242.0	270,188.3	28.3	Other professional, scientific and technical activities
741	กิจกรรมการออกแบบเฉพาะด้าน	592	114,797.5	8,041.4	-	Specialized design activities

ตาราง 9 มูลค่าสินทรัพย์ถาวรที่เปลี่ยนแปลงของสถานประกอบการธุรกิจระหว่าง มกราคม - ธันวาคม 2554 จำแนกตามประเภทธุรกิจ (ต่อ)

TABLE 9 VALUE OF CHANGED FIXED ASSETS OF BUSINESS ESTABLISHMENTS DURING JANUARY - DECEMBER, 2011 BY CATEGORY OF BUSINESS INDUSTRY (Cont'd)

(พันบาท In Thousand Baht)

รหัส Code	ประเภทธุรกิจ	จำนวน สถาน- ประกอบกร Number of establishments	มูลค่าสินทรัพย์ ถาวรที่ซื้อหรือ ผลิตขึ้นเอง Value of new or cost producing of fixed assets	มูลค่าสินทรัพย์ ถาวรที่ขาย Value of disposal of fixed assets	ค่าโอน กรรมสิทธิ์ Ownership transfer fee	Category of business industry
7410	กิจกรรมการออกแบบเฉพาะด้าน	592	114,797.5	8,041.4	-	Specialized design activities
74101	กิจกรรมการออกแบบตกแต่งภายใน	344	107,992.5	6,518.4	-	Interior decorators activities
74109	กิจกรรมการออกแบบเฉพาะด้านอื่นๆ	248	6,805.0	1,523.1	-	Other specialized design activities
742	กิจกรรมการถ่ายภาพ	1,008	6,717.0	248,770.1	-	Photographic activities
7420	กิจกรรมการถ่ายภาพ	1,008	6,717.0	248,770.1	-	Photographic activities
74200	กิจกรรมการถ่ายภาพ	1,008	6,717.0	248,770.1	-	Photographic activities
749	กิจกรรมทางวิชาชีพ วิทยาศาสตร์ และเทคนิคอื่นๆ ซึ่งมิได้จัดประเภทไว้ในที่อื่น	177	30,727.5	13,376.7	28.3	Other professional, scientific and technical activities n.e.c.
7490	กิจกรรมทางวิชาชีพ วิทยาศาสตร์ และเทคนิคอื่นๆ ซึ่งมิได้จัดประเภทไว้ในที่อื่น	177	30,727.5	13,376.7	28.3	Other professional, scientific and technical activities n.e.c.
74901	กิจกรรมการแปลและล่าม	73	77.6	-	-	Translation and interpretation activities
74902	การบริการให้คำปรึกษาด้านสิ่งแวดล้อม	42	7,772.0	5,134.3	28.3	Environmental consulting
74909	กิจกรรมทางวิชาชีพ วิทยาศาสตร์ และเทคนิคอื่นๆ ซึ่งมิได้จัดประเภทไว้ในที่อื่น	62	22,877.9	8,242.3	-	Other professional, scientific and technical activities n.e.c.
77	กิจกรรมการให้เช่า	1,863	2,841,286.8	1,341,097.3	202.0	Rental and leasing activities
771	การให้เช่ายานยนต์	378	2,633,530.3	1,210,311.0	-	Renting and leasing of motor vehicles
7710	การให้เช่ายานยนต์	378	2,633,530.3	1,210,311.0	-	Renting and leasing of motor vehicles
77101	การให้เช่ายานยนต์ชนิดนั่งส่วนบุคคล รถกระบะ รถตู้ และรถขนาดเล็กที่คล้ายกัน	336	2,617,831.9	1,210,311.0	-	Renting of passenger car, pick-up truck, van and similar light motor vehicles
77109	การให้เช่ายานยนต์ชนิดรถบรรทุกและยานยนต์หนักอื่นๆ	42	15,698.4	-	-	Renting of trucks and other heavy motor vehicles
772	การให้เช่าของใช้ส่วนบุคคลและของใช้ในครัวเรือน	1,314	43,085.4	65,084.7	-	Renting and leasing of personal and household goods
7721	การให้เช่าเครื่องอุปโภคเพื่อการนันทนาการและการกีฬา	11	-	-	-	Renting and leasing of recreational and sports goods
77210	การให้เช่าเครื่องอุปโภคเพื่อการนันทนาการและการกีฬา	11	-	-	-	Renting and leasing of recreational and sports goods
7722	การให้เช่าสื่อบันทึกเสียงและภาพ	451	37,002.9	65,084.7	-	Renting of video tapes and disks
77220	การให้เช่าสื่อบันทึกเสียงและภาพ	451	37,002.9	65,084.7	-	Renting of video tapes and disks
7729	การให้เช่าของใช้ส่วนบุคคลและของใช้ในครัวเรือนอื่นๆ	852	6,082.5	-	-	Renting and leasing of other personal and household goods
77291	การให้เช่าหนังสือ	606	6,082.5	-	-	Renting and leasing of books
77299	การให้เช่าของใช้ส่วนบุคคลและของใช้ในครัวเรือนอื่นๆ ซึ่งมิได้จัดประเภทไว้ในที่อื่น	246	-	-	-	Renting and leasing of other personal and household goods, n.e.c
773	การให้เช่าเครื่องจักร อุปกรณ์ และสินค้าที่จับต้องได้อื่นๆ	171	164,671.1	65,701.6	202.0	Renting and leasing of other machinery, equipment and tangible goods
7730	การให้เช่าเครื่องจักร อุปกรณ์ และสินค้าที่จับต้องได้อื่นๆ	171	164,671.1	65,701.6	202.0	Renting and leasing of other machinery, equipment and tangible goods

ตาราง 9 มูลค่าสินทรัพย์ถาวรที่เปลี่ยนแปลงของสถานประกอบการธุรกิจระหว่าง มกราคม - ธันวาคม 2554 จำแนกตามประเภทธุรกิจ (ต่อ)

TABLE 9 VALUE OF CHANGED FIXED ASSETS OF BUSINESS ESTABLISHMENTS DURING JANUARY - DECEMBER, 2011 BY CATEGORY OF BUSINESS INDUSTRY (Cont'd)

(พันบาท In Thousand Baht)

รหัส Code	ประเภทธุรกิจ	จำนวน สถาน- ประกอบการ Number of establishments	มูลค่าสินทรัพย์ ถาวรที่ซื้อหรือ ผลิตขึ้นเอง Value of new or cost producing of fixed assets	มูลค่าสินทรัพย์ ถาวรที่ขาย Value of disposal of fixed assets	ค่าโอน กรรมสิทธิ์ Ownership transfer fee	Category of business industry
77301	การให้เช่าเครื่องอุปกรณ์การขนส่งทางบก (ยกเว้นยานยนต์)	36	-	-	-	Renting and leasing of land-transport equipment (other than motor vehicles)
77302	การให้เช่าเครื่องอุปกรณ์การขนส่งน้ำ	5	-	-	-	Renting and leasing of water-transport equipment
77305	การให้เช่าเครื่องจักรและอุปกรณ์ในการก่อสร้างและงานวิศวกรรมโยธา	32	96,756.1	29,854.1	202.0	Renting and leasing of construction and civil-engineering machinery and equipment
77306	การให้เช่าเครื่องจักรและอุปกรณ์สำนักงาน	32	18,239.0	17,282.3	-	Renting and leasing of office machinery and equipment
77309	การให้เช่าเครื่องจักร อุปกรณ์ และสินค้าที่จับต้องได้อื่นๆ ซึ่งมีได้จัดประเภทไว้ในที่อื่น	66	49,676.0	18,565.2	-	Renting and leasing of other machinery, equipment and tangible goods, n.e.c
78	กิจกรรมการจ้างงาน	337	10,824.7	3,386.5	-	Employment activities
781	กิจกรรมของสำนักงานหรือตัวแทนจัดหางาน	249	8,998.5	3,386.5	-	Activities of employment placement agencies
7810	กิจกรรมของสำนักงานหรือตัวแทนจัดหางาน	249	8,998.5	3,386.5	-	Activities of employment placement agencies
78101	กิจกรรมการคัดเลือกนักแสดงภาพยนตร์ โทรทัศน์ และการแสดงอื่นๆ	19	-	-	-	Activities of casting agencies and bureaus
78109	กิจกรรมของสำนักงานหรือตัวแทนจัดหางานอื่นๆ	230	8,998.5	3,386.5	-	Activities of other employment placement agencies
782	กิจกรรมของสำนักงานหรือตัวแทนจัดหางานชั่วคราว	85	-	-	-	Temporary employment agency activities
7820	กิจกรรมของสำนักงานหรือตัวแทนจัดหางานชั่วคราว	85	-	-	-	Temporary employment agency activities
78200	กิจกรรมของสำนักงานหรือตัวแทนจัดหางานชั่วคราว	85	-	-	-	Temporary employment agency activities
783	กิจกรรมการจัดหาทรัพยากรบุคคลอื่นๆ	3	D	-	-	Other human resources provision
7830	กิจกรรมการจัดหาทรัพยากรบุคคลอื่นๆ	3	D	-	-	Other human resources provision
78300	กิจกรรมการจัดหาทรัพยากรบุคคลอื่นๆ	3	D	-	-	Other human resources provision
79	กิจกรรมของตัวแทนธุรกิจท่องเที่ยว การจัดงานเที่ยว การบริการสำรองและกิจกรรมที่เกี่ยวข้อง	1,694	101,612.7	351,724.7	10.0	Travel agency, tour operator, reservation service and related activities
791	กิจกรรมของตัวแทนธุรกิจท่องเที่ยวและการจัดงานเที่ยว	1,655	100,812.7	351,724.7	10.0	Travel agency and tour operator activities
7911	กิจกรรมของตัวแทนธุรกิจท่องเที่ยว	815	52,451.1	8,107.5	-	Travel agency activities
79110	กิจกรรมของตัวแทนธุรกิจท่องเที่ยว	815	52,451.1	8,107.5	-	Travel agency activities
7912	กิจกรรมการจัดนำเที่ยว	840	48,361.7	343,617.2	10.0	Tour operator activities
79120	กิจกรรมการจัดนำเที่ยว	840	48,361.7	343,617.2	10.0	Tour operator activities
799	กิจกรรมบริการสำรองอื่นๆ และกิจกรรมที่เกี่ยวข้อง	39	800.0	-	-	Other reservation service and related activities
7990	กิจกรรมบริการสำรองอื่นๆ และกิจกรรมที่เกี่ยวข้อง	39	800.0	-	-	Other reservation service and related activities
79909	กิจกรรมบริการสำรองอื่นๆ และกิจกรรมที่เกี่ยวข้อง ซึ่งมีได้จัดประเภทไว้ในที่อื่น	39	800.0	-	-	Other reservation service and related activities, n.e.c
80	การบริการรักษาความปลอดภัยและการสืบสวน	439	871,784.8	406,917.4	-	Security and investigation activities

ตาราง 9 มูลค่าสินทรัพย์ถาวรที่เปลี่ยนแปลงของสถานประกอบการธุรกิจระหว่าง มกราคม - ธันวาคม 2554 จำแนกตามประเภทธุรกิจ (ต่อ)

TABLE 9 VALUE OF CHANGED FIXED ASSETS OF BUSINESS ESTABLISHMENTS DURING JANUARY - DECEMBER, 2011 BY CATEGORY OF BUSINESS INDUSTRY (Cont'd)

(พันบาท In Thousand Baht)

รหัส Code	ประเภทธุรกิจ	จำนวน สถาน- ประกอบการ Number of establishments	มูลค่าสินทรัพย์ ถาวรที่ซื้อหรือ ผลิตขึ้นเอง Value of new or cost producing of fixed assets	มูลค่าสินทรัพย์ ถาวรที่ขาย Value of disposal of fixed assets	ค่าโอน กรรมสิทธิ์ Ownership transfer fee	Category of business industry
801	การบริการรักษาความปลอดภัยส่วนบุคคล	253	729,861.0	401,090.6	-	Private security activities
8010	การบริการรักษาความปลอดภัยส่วนบุคคล	253	729,861.0	401,090.6	-	Private security activities
80100	การบริการรักษาความปลอดภัยส่วนบุคคล	253	729,861.0	401,090.6	-	Private security activities
802	การบริการระบบรักษาความปลอดภัย	186	141,923.8	5,826.7	-	Security systems service activities
8020	การบริการระบบรักษาความปลอดภัย	186	141,923.8	5,826.7	-	Security systems service activities
80200	การบริการระบบรักษาความปลอดภัย	186	141,923.8	5,826.7	-	Security systems service activities
81	กิจกรรมการบริการสำหรับอาคารและภูมิทัศน์	280	12,103.3	3,981.0	-	Services to buildings and landscape activities
812	การบริการทำความสะอาด	233	10,496.9	3,437.7	-	Cleaning activities
8121	การบริการทำความสะอาดทั่วไปสำหรับอาคาร	98	9,199.4	2,398.4	-	General cleaning of buildings
81210	การบริการทำความสะอาดทั่วไปสำหรับอาคาร	98	9,199.4	2,398.4	-	General cleaning of buildings
8129	การบริการทำความสะอาดสำหรับอาคารและอุตสาหกรรมอื่นๆ	135	1,297.5	1,039.3	-	Other building and industrial cleaning activities
81291	การบริการทำความสะอาดพื้นผิวภายนอกอาคาร	3	-	-	-	Exterior cleaning of buildings activities
81292	การบริการทำความสะอาดภายในที่ใช้ความชำนาญเฉพาะด้าน	4	-	-	-	Specialized interior cleaning activities for buildings
81293	การบริการฆ่าเชื้อและกำจัด	120	282.5	1,039.3	-	Disinfecting and exterminating activities
81299	การบริการทำความสะอาดสำหรับอาคารและอุตสาหกรรมอื่นๆ ซึ่งมีได้จัดประเภทไว้ในที่อื่น	8	1,015.0	-	-	Other building and industrial cleaning activities, n.e.c
813	การบริการดูแลและบำรุงรักษาภูมิทัศน์	47	1,606.3	543.3	-	Landscape care and maintenance service activities
8130	การบริการดูแลและบำรุงรักษาภูมิทัศน์	47	1,606.3	543.3	-	Landscape care and maintenance service activities
81300	การบริการดูแลและบำรุงรักษาภูมิทัศน์	47	1,606.3	543.3	-	Landscape care and maintenance service activities
82	การบริการด้านการบริหารและสนับสนุนการดำเนินงานของสำนักงาน และกิจกรรมอื่นๆ ที่สนับสนุนทางธุรกิจ	2,096	143,479.4	58,669.6	1,020.0	Office administrative, office support and other business support activities
821	การบริการด้านการบริหารและสนับสนุนการดำเนินงานของสำนักงาน	1,356	5,835.4	10,368.9	-	Office administrative and support activities
8211	การบริการด้านการบริหารสำนักงานแบบเบ็ดเสร็จ	15	-	-	-	Combined office administrative service activities
82110	การบริการด้านการบริหารสำนักงานแบบเบ็ดเสร็จ	15	-	-	-	Combined office administrative service activities
8219	การถ่ายเอกสาร การเตรียมเอกสาร และกิจกรรมเฉพาะด้านอื่นๆ ที่สนับสนุนการดำเนินงานสำนักงาน	1,341	5,835.4	10,368.9	-	Photocopying, document preparation and other specialized office support activities

ตาราง 9 มูลค่าสินทรัพย์ถาวรที่เปลี่ยนแปลงของสถานประกอบการธุรกิจระหว่าง มกราคม - ธันวาคม 2554 จำแนกตามประเภทธุรกิจ (ต่อ)

TABLE 9 VALUE OF CHANGED FIXED ASSETS OF BUSINESS ESTABLISHMENTS DURING JANUARY - DECEMBER, 2011 BY CATEGORY OF BUSINESS INDUSTRY (Cont'd)

(พันบาท In Thousand Baht)

รหัส Code	ประเภทธุรกิจ	จำนวน สถาน- ประกอบการ Number of establishments	มูลค่าสินทรัพย์ ถาวรที่ซื้อหรือ ผลิตขึ้นเอง Value of new or cost producing of fixed assets	มูลค่าสินทรัพย์ ถาวรที่ขาย Value of disposal of fixed assets	ค่าโอน กรรมสิทธิ์ Ownership transfer fee	Category of business industry
82191	การถ่ายเอกสาร	1,197	3,866.8	8,468.9	-	Photocopying activities
82199	การเตรียมเอกสารและกิจกรรมเฉพาะด้านอื่นๆ ที่สนับสนุนการดำเนินงานสำนักงาน	144	1,968.7	1,900.0	-	Document preparation and other specialized office support activities
822	กิจกรรมศูนย์บริการลูกค้าทางโทรศัพท์	25	5,769.9	4,155.0	-	Activities of call centres
8220	กิจกรรมศูนย์บริการลูกค้าทางโทรศัพท์	25	5,769.9	4,155.0	-	Activities of call centres
82200	กิจกรรมศูนย์บริการลูกค้าทางโทรศัพท์	25	5,769.9	4,155.0	-	Activities of call centres
823	การจัดการประชุมและการแสดงสินค้า	202	125,135.1	33,651.6	1,020.0	Organization of conventions and trade shows
8230	การจัดการประชุมและการแสดงสินค้า	202	125,135.1	33,651.6	1,020.0	Organization of conventions and trade shows
82301	การจัดการประชุม	34	27,985.4	52.4	1,020.0	Organization of conventions
82302	การจัดการแสดงสินค้า	168	97,149.7	33,599.2	-	Organization of trade shows
829	กิจกรรมบริการสนับสนุนทางธุรกิจ ซึ่งมีได้จัดประเภทไว้ในที่อื่น	513	6,739.1	10,494.0	-	Business support service activities n.e.c.
8291	กิจกรรมของตัวแทนจัดเก็บเงินและการบริการข้อมูลเครดิต	34	1,120.0	3,354.0	-	Activities of collection agencies and credit bureaus
82911	กิจกรรมของตัวแทนจัดเก็บเงิน	32	1,120.0	3,354.0	-	Activities of collection agencies
82912	กิจกรรมการบริการข้อมูลเครดิต	2	-	-	-	Credit bureaus
8292	กิจกรรมการบรรจุหีบห่อ	211	4,376.1	1,500.0	-	Packaging activities
82920	กิจกรรมการบรรจุหีบห่อ	211	4,376.1	1,500.0	-	Packaging activities
8299	กิจกรรมการบริการอื่นๆ ที่สนับสนุนทางธุรกิจ ซึ่งมีได้จัดประเภทไว้ในที่อื่น	268	1,243.0	5,640.0	-	Other business support service activities n.e.c.
82990	กิจกรรมการบริการอื่นๆ ที่สนับสนุนทางธุรกิจ ซึ่งมีได้จัดประเภทไว้ในที่อื่น	268	1,243.0	5,640.0	-	Other business support service activities n.e.c.
90	กิจกรรมการสร้างสรรค์ศิลปะและความบันเทิง	207	73,446.8	-	-	Creative, arts and entertainment activities
900	กิจกรรมการสร้างสรรค์ศิลปะและความบันเทิง	207	73,446.8	-	-	Creative, arts and entertainment activities
9000	กิจกรรมการสร้างสรรค์ศิลปะและความบันเทิง	207	73,446.8	-	-	Creative, arts and entertainment activities
90001	กิจกรรมการสร้างสรรค์ศิลปะ	76	455.0	-	-	Creative and arts activities
90002	กิจกรรมด้านความบันเทิง	131	72,991.8	-	-	Entertainment activities
92	กิจกรรมการพนันและการเสี่ยงโชค	68	-	-	-	Gambling and betting activities
920	กิจกรรมการพนันและการเสี่ยงโชค	68	-	-	-	Gambling and betting activities

ตาราง 9 มูลค่าสินทรัพย์ถาวรที่เปลี่ยนแปลงของสถานประกอบการธุรกิจระหว่าง มกราคม - ธันวาคม 2554 จำแนกตามประเภทธุรกิจ (ต่อ)

TABLE 9 VALUE OF CHANGED FIXED ASSETS OF BUSINESS ESTABLISHMENTS DURING JANUARY - DECEMBER, 2011 BY CATEGORY OF BUSINESS INDUSTRY (Cont'd)

(พันบาท In Thousand Baht)

รหัส Code	ประเภทธุรกิจ	จำนวน สถาน- ประกอบการ Number of establishments	มูลค่าสินทรัพย์ ถาวรที่ซื้อหรือ ผลิตขึ้นเอง Value of new or cost producing of fixed assets	มูลค่าสินทรัพย์ ถาวรที่ขาย Value of disposal of fixed assets	ค่าโอน กรรมสิทธิ์ Ownership transfer fee	Category of business industry
9200	กิจกรรมการพนันและการเสี่ยงโชค	68	-	-	-	Gambling and betting activities
92001	การดำเนินงานเกี่ยวกับสลากกินแบ่ง	53	-	-	-	Operation of lottery
92009	กิจกรรมการพนันและการเสี่ยงโชคอื่นๆ	15	-	-	-	Other gambling and betting activities
93	กิจกรรมด้านการกีฬา ความบันเทิง และการนันทนาการ	3,392	54,254.7	4,719.1	-	Sports activities and amusement and recreation activities
931	กิจกรรมด้านการกีฬา	1,014	22,465.6	4,719.1	-	Sports activities
9311	การดำเนินงานเกี่ยวกับสิ่งอำนวยความสะดวกด้านการกีฬา	965	20,683.1	4,719.1	-	Operation of sports facilities
93111	การดำเนินงานเกี่ยวกับสิ่งอำนวยความสะดวกด้านการกีฬา	840	14,214.8	637.9	-	Operation of sports facilities
93112	การดำเนินงานของศูนย์ฟิตเนสและการออกกำลังกายเพื่อฝึกความยืดหยุ่นของร่างกาย	125	6,468.4	4,081.2	-	Operation of fitness centers
9312	กิจกรรมสโมสรกีฬา	8	-	-	-	Activities of sports clubs
93120	กิจกรรมสโมสรกีฬา	8	-	-	-	Activities of sports clubs
9319	กิจกรรมอื่นๆ ด้านการกีฬา	41	1,782.5	-	-	Other sports activities
93191	กิจกรรมการจัดการแข่งขันกีฬา	9	-	-	-	Activities of producers or promoters of sports events
93199	กิจกรรมอื่นๆ ด้านการกีฬา ซึ่งมิได้จัดประเภทไว้ในที่อื่น	32	1,782.5	-	-	Other sports activities, n.e.c
932	กิจกรรมด้านความบันเทิงและการนันทนาการอื่นๆ	2,378	31,789.1	-	-	Other amusement and recreation activities
9321	กิจกรรมสวนสนุกและซิมปาร์ค	15	4,700.0	-	-	Activities of amusement parks and theme parks
93210	กิจกรรมสวนสนุกและซิมปาร์ค	15	4,700.0	-	-	Activities of amusement parks and theme parks
9329	กิจกรรมด้านความบันเทิงและการนันทนาการอื่นๆ ซึ่งมิได้จัดประเภทไว้ในที่อื่น	2,363	27,089.1	-	-	Other amusement and recreation activities n.e.c.
93292	กิจกรรมการแสดงโชว์เพื่อความบันเทิงและการนันทนาการ	7	-	-	-	Activities of amusement and recreation shows
93293	กิจกรรมการค้าบริการร้านเกมและตู้เกมหยอดเหรียญ	2,315	27,089.1	-	-	Operation of games shops and coin-operated games activities
93299	กิจกรรมด้านความบันเทิงและการนันทนาการอื่นๆ ซึ่งมิได้จัดประเภทไว้ในที่อื่น	41	-	-	-	Other amusement and recreation activities n.e.c.
95	การซ่อมคอมพิวเตอร์และของใช้ส่วนบุคคลและของใช้ในครัวเรือน	5,255	55,388.5	57,523.7	-	Repair of computers and personal and household goods
951	การซ่อมอุปกรณ์คอมพิวเตอร์และอุปกรณ์สื่อสารโทรคมนาคม	1,134	48,844.2	54,994.8	-	Repair of computers and communication equipment
9511	การซ่อมคอมพิวเตอร์และอุปกรณ์ต่อพ่วง	877	45,590.9	54,994.8	-	Repair of computers and peripheral equipment
95110	การซ่อมคอมพิวเตอร์และอุปกรณ์ต่อพ่วง	877	45,590.9	54,994.8	-	Repair of computers and peripheral equipment

ตาราง 9 มูลค่าสินทรัพย์ถาวรที่เปลี่ยนแปลงของสถานประกอบการธุรกิจระหว่าง มกราคม - ธันวาคม 2554 จำแนกตามประเภทธุรกิจ (ต่อ)

TABLE 9 VALUE OF CHANGED FIXED ASSETS OF BUSINESS ESTABLISHMENTS DURING JANUARY - DECEMBER, 2011 BY CATEGORY OF BUSINESS INDUSTRY (Cont'd)

(พันบาท In Thousand Baht)

รหัส Code	ประเภทธุรกิจ	จำนวน สถาน- ประกอบการ Number of establishments	มูลค่าสินทรัพย์ ถาวรที่ซื้อหรือ ผลิตขึ้นเอง Value of new or cost producing of fixed assets	มูลค่าสินทรัพย์ ถาวรที่ขาย Value of disposal of fixed assets	ค่าโอน กรรมสิทธิ์ Ownership transfer fee	Category of business industry
9512	การซ่อมอุปกรณ์สื่อสารโทรคมนาคม	257	3,253.3	-	-	Repair of communication equipment
95120	การซ่อมอุปกรณ์สื่อสารโทรคมนาคม	257	3,253.3	-	-	Repair of communication equipment
952	การซ่อมของใช้ส่วนบุคคลและของใช้ในครัวเรือน	4,121	6,544.2	2,528.8	-	Repair of personal and household goods
9521	การซ่อมเครื่องใช้อิเล็กทรอนิกส์ในครัวเรือน	1,518	4,895.7	518.6	-	Repair of consumer electronics
95210	การซ่อมเครื่องใช้อิเล็กทรอนิกส์ในครัวเรือน	1,518	4,895.7	518.6	-	Repair of consumer electronics
9522	การซ่อมเครื่องใช้ในครัวเรือนและอุปกรณ์สำหรับบ้านและสวน	801	1,630.4	2,010.3	-	Repair of household appliances and home and garden equipment
95220	การซ่อมเครื่องใช้ในครัวเรือนและอุปกรณ์สำหรับบ้านและสวน	801	1,630.4	2,010.3	-	Repair of household appliances and home and garden equipment
9523	การซ่อมรองเท้าและเครื่องหนัง	64	-	-	-	Repair of footwear and leather goods
95230	การซ่อมรองเท้าและเครื่องหนัง	64	-	-	-	Repair of footwear and leather goods
9524	การซ่อมเฟอร์นิเจอร์และของตกแต่งบ้าน	113	-	-	-	Repair of furniture and home furnishings
95240	การซ่อมเฟอร์นิเจอร์และของตกแต่งบ้าน	113	-	-	-	Repair of furniture and home furnishings
9529	การซ่อมของใช้ส่วนบุคคลและของใช้ในครัวเรือนอื่นๆ	1,625	18.1	-	-	Repair of other personal and household goods
95291	การซ่อมนาฬิกา	104	-	-	-	Repair of watches and clocks
95292	การซ่อมเสื้อผ้าเครื่องแต่งกาย	1,174	18.1	-	-	Repair and alteration of clothing
95293	การซ่อมรถจักรยาน	190	-	-	-	Repair of bicycles
95294	การซ่อมเครื่องดนตรี	10	-	-	-	Repair of musical instruments
95295	การซ่อมเครื่องกีฬา	5	-	-	-	Repair of sporting goods
95299	การซ่อมของใช้ส่วนบุคคลและของใช้ในครัวเรือนอื่นๆ ซึ่งมีได้จัดประเภทไว้ในที่อื่น	142	-	-	-	Repair of other personal and household goods, n.e.c
96	กิจกรรมบริการส่วนบุคคลอื่นๆ	28,532	279,898.3	1,061.8	403.9	Other personal service activities
961	กิจกรรมบริการเพื่อเสริมสร้างสุขภาพร่างกาย (ยกเว้นกิจกรรมด้านการกีฬา)	21,512	183,512.4	1,061.8	-	Personal services for wellness (except sport activities)
9610	กิจกรรมบริการเพื่อเสริมสร้างสุขภาพร่างกาย (ยกเว้นกิจกรรมด้านการกีฬา)	21,512	183,512.4	1,061.8	-	Personal services for wellness (except sport activities)
96101	กิจกรรมสปาและการนวด	3,079	3,202.4	-	-	Activities of spas and massage salons
96102	กิจกรรมบริการลดน้ำหนัก	55	163,384.7	106.7	-	Activities of reducing and slendering salons
96103	กิจกรรมการแต่งผม	17,558	16,301.0	955.1	-	Activities of hairdressing salons
96104	กิจกรรมการดูแลความงาม แต่งเล็บมือและเล็บเท้า	763	304.4	-	-	Activities of beauty, manicure and pedicure salons

ตาราง 9 มูลค่าสินทรัพย์ถาวรที่เปลี่ยนแปลงของสถานประกอบการธุรกิจระหว่าง มกราคม - ธันวาคม 2554 จำแนกตามประเภทธุรกิจ (ต่อ)

TABLE 9 VALUE OF CHANGED FIXED ASSETS OF BUSINESS ESTABLISHMENTS DURING JANUARY - DECEMBER, 2011 BY CATEGORY OF BUSINESS INDUSTRY (Cont'd)

(พันบาท In Thousand Baht)

รหัส Code	ประเภทธุรกิจ	จำนวน สถาน- ประกอบการ Number of establishments	มูลค่าสินทรัพย์ ถาวรที่ซื้อหรือ ผลิตขึ้นเอง Value of new or cost producing of fixed assets	มูลค่าสินทรัพย์ ถาวรที่ขาย Value of disposal of fixed assets	ค่าโอน กรรมสิทธิ์ Ownership transfer fee	Category of business industry
96109	กิจกรรมบริการอื่นๆ เพื่อเสริมสร้างสุขภาพร่างกาย (ยกเว้นกิจกรรมด้านการกีฬา)	57	319.8	-	-	Other personal services for wellness (except sport activities)
962	การบริการซักแห้งและซักแห้ง	6,261	58,132.2	-	-	Washing and (dry-) cleaning of textile and fur products
9620	การบริการซักแห้งและซักแห้ง	6,261	58,132.2	-	-	Washing and (dry-) cleaning of textile and fur products
96201	การบริการซักแห้งและซักแห้ง (ยกเว้นโดยเครื่องซักผ้าชนิดหยอดเหรียญ)	4,932	56,815.2	-	-	Washing and (dry-) cleaning of textile and fur products (except by self-service coin-operated machines)
96202	การบริการซักแห้งและซักแห้ง โดยเครื่องซักผ้าชนิดหยอดเหรียญ	1,319	1,317.0	-	-	Washing and (dry-) cleaning of textile and fur products by self-service coin-operated machines
96203	การบริการฟอกและย้อมสี	10	-	-	-	Dyeing and colouring services
963	กิจกรรมบริการส่วนบุคคลอื่นๆ ซึ่งมิได้จัดประเภทไว้ในที่อื่น	759	38,253.8	-	403.8	Other personal service activities n.e.c.
9630	กิจกรรมบริการส่วนบุคคลอื่นๆ ซึ่งมิได้จัดประเภทไว้ในที่อื่น	759	38,253.8	-	403.8	Other personal service activities n.e.c.
96302	กิจกรรมการดูแลสัตว์เลี้ยง	175	403.8	-	403.8	Pet care activities
96303	กิจกรรมบริการด้วยเครื่องหยอดเหรียญ	100	475.0	-	-	Concession operation of coin-operated personal service machines
96304	กิจกรรมโหราศาสตร์และไสยศาสตร์	278	-	-	-	Astrological and spiritualists' activities
96305	กิจกรรมบริการอบ นวด และบริการอื่นๆ ที่คล้ายกัน	82	36,981.6	-	-	Turkish baths, sauna and steam baths activities
96309	กิจกรรมบริการส่วนบุคคลอื่นๆ ซึ่งมิได้จัดประเภทไว้ในที่อื่น	124	393.3	-	-	Other personal service activities n.e.c.

หมายเหตุ : D หมายถึง ตัวเลขที่ไม่เปิดเผย

Note : D means disclosure prohibited.

ที่มา : สำมะโนธุรกิจและอุตสาหกรรม พ.ศ. 2555 (ธุรกิจทางการค้าและธุรกิจทางการบริการ) กรุงเทพมหานคร สำนักงานสถิติแห่งชาติ กระทรวงเทคโนโลยีสารสนเทศและการสื่อสาร

Source : The 2012 Business and Industrial Census (Trade and Services Industry) Bangkok, National Statistical Office, Ministry of Information and Communication Technology.

ภาคผนวก

ภาคผนวก ก

ระเบียบวิธี

1. แผนการสุ่มตัวอย่าง

1.1 สถานประกอบการที่มีจำนวนคนทำงาน 1 – 10 คน

แผนการสุ่มตัวอย่างที่ใช้เป็นแบบ Stratified Systematic Sampling โดยมีกรุงเทพมหานคร และจังหวัดเป็นสตราตัม และสถานประกอบการเป็นหน่วยตัวอย่าง

1.1.1 การจัดสตราตัม

กรุงเทพมหานคร และจังหวัดเป็นสตราตัม รวมทั้งสิ้นมี 77 สตราตัม ในแต่ละสตราตัมได้จัดสถานประกอบการออกเป็น 309 สตราตัมย่อย ตามรหัสกิจกรรมทางเศรษฐกิจตามการจัดประเภทมาตรฐานอุตสาหกรรม (ประเทศไทย) ปี 2552 (Thailand Standard Industrial Classification: TSIC-2009) ในระดับกิจกรรม

1.1.2 การเลือกตัวอย่าง

ได้ทำการเลือกสถานประกอบการตัวอย่างในแต่ละสตราตัมย่อย ด้วยวิธีการสุ่มแบบมีระบบ อย่างอิสระต่อกัน ได้จำนวนสถานประกอบการตัวอย่างทั้งสิ้น 140,766 แห่ง จากทั้งสิ้น 1,685,335 แห่ง

1.2 สถานประกอบการที่มีจำนวนคนทำงานตั้งแต่ 11 คนขึ้นไป

กำหนดให้ทุกสถานประกอบการเป็นหน่วยตัวอย่าง โดยให้ทำการแฉงนับสถานประกอบการทุกแห่ง จำนวนทั้งสิ้น 51,010 แห่ง

สรุป จำนวนสถานประกอบการที่ต้องแฉงนับมีทั้งสิ้น 191,776 แห่ง ซึ่งกระจายไปตามจำนวนคนทำงานและภาค ดังนี้

ภาค	รวม	1 – 10 คน	11 คนขึ้นไป
กรุงเทพมหานคร	27,056	8,263	18,793
ปริมณฑล	16,514	11,494	5,020
กลาง	40,459	32,011	8,448
เหนือ	36,471	30,602	5,869
ตะวันออกเฉียงเหนือ	40,309	33,404	6,905
ใต้	30,967	24,992	5,975
ทั่วประเทศ	191,776	140,766	51,010

2. วิธีการประมาณผล

การเสนอผลการสำรวจ ได้เสนอผลในระดับภาค คือ กรุงเทพมหานคร ปริมณฑล (สมุทรปราการ นนทบุรี ปทุมธานี นครปฐม และสมุทรสาคร) ภาคกลาง (ยกเว้น กรุงเทพมหานคร และปริมณฑล) ภาคเหนือ ภาคตะวันออกเฉียงเหนือ และภาคใต้ โดยจำแนกตามการประกอบกิจกรรมทางเศรษฐกิจ ตามการจัดประเภทมาตรฐานอุตสาหกรรมประเทศไทย ปี 2552 (Thailand Standard Industrial Classification: TSIC-2009) ในระดับกิจกรรม และขนาดของสถานประกอบการ (วัดด้วยจำนวนคนทำงาน) ออกเป็น 6 ขนาด ดังนี้

ขนาดของสถานประกอบการ	1	2	3	4	5	6
จำนวนคนทำงาน	1 – 15	16 – 25	26 – 30	31 – 50	51 – 200	> 200

ในการประมาณค่า กำหนดให้

$q = 1, 2, 3, \dots, n_{hijklmp}$ (สถานประกอบการตัวอย่าง)

$p = 1, 2, 3, \dots, 12$ (ขนาดของสถานประกอบการ)

$m = 1, 2, 3, \dots, 309$ (กิจกรรม)

$l = 1, 2, 3, \dots, 124$ (หมู่ย่อย)

$k = 1, 2, 3, \dots, 75$ (หมู่ใหญ่)

$j = 1, 2, 3, \dots, 27$ (หมวดย่อย)

$i = 1, 2, 3, \dots, A_h$ (จังหวัด)

$h = 1, 2, 3, 4, 5, 6$ (ภาค)

2.1 การประมาณผลสำหรับสถานประกอบการที่มีจำนวนคนทำงาน 1 – 10 คน

สูตรการประมาณค่ายอดรวมของลักษณะที่ต้องการศึกษา X สำหรับสถานประกอบการที่มีจำนวนคนทำงาน 1 – 10 คน กิจกรรม m หมู่ย่อย l หมู่ใหญ่ k หมวดย่อย j จังหวัด i ภาค h คือ

$$\hat{X}'_{hijklm} = \sum_{i=1}^{A_h} \hat{X}'_{hijklm} \dots \dots \dots (1)$$

โดยที่

\hat{X}'_{hijklm} คือ ค่าประมาณยอดรวมของลักษณะที่ต้องการศึกษา X สำหรับสถานประกอบการที่มีจำนวนคนทำงาน 1 – 10 คน กิจกรรม m หมู่ย่อย l หมู่ใหญ่ k หมวดย่อย j จังหวัด i ภาค h ซึ่ง

$$\hat{X}'_{hijklm} = w'_{hijklm} \sum_{p=1}^2 \sum_{q=1}^{n_{hijklmp}} x_{hijklmpq}$$

$x_{hijklmpq}$ คือ ค่าของลักษณะที่ต้องการศึกษา X ของสถานประกอบการตัวอย่าง q ขนาดของสถานประกอบการ p กิจกรรม m หมู่ย่อย l หมู่ใหญ่ k หมวดย่อย j จังหวัด i ภาค h

w'_{hijklm} คือ ค่าถ่วงน้ำหนักสำหรับสถานประกอบการที่มีจำนวนคนทำงาน 1 – 10 คน กิจกรรม m หมู่ย่อย l หมู่ใหญ่ k หมวดย่อย j จังหวัด i ภาค h ซึ่ง

$$w'_{hijklm} = \frac{N'_{hijklm}}{n'_{hijklm}}$$

N'_{hijklm} คือ จำนวนสถานประกอบการทั้งสิ้น สำหรับสถานประกอบการที่มีจำนวนคนทำงาน 1 – 10 คน กิจกรรม m หมู่ย่อย l หมู่ใหญ่ k หมวดย่อย j จังหวัด i ภาค h

n'_{hijklm} คือ จำนวนสถานประกอบการตัวอย่างที่เจงนับได้ทั้งสิ้น สำหรับสถานประกอบการที่มีจำนวนคนทำงาน 1 – 10 คน กิจกรรม m หมู่ย่อย l หมู่ใหญ่ k หมวดย่อย j จังหวัด i ภาค h

A_h คือ จำนวนจังหวัดทั้งสิ้นในภาค h ซึ่ง $\sum_{h=1}^6 A_h = 77$

2.2 การประมาณผลสำหรับสถานประกอบการที่มีจำนวนคนทำงาน 11 คนขึ้นไป

สูตรการประมาณค่ายอดรวมของลักษณะที่ต้องการศึกษา X สำหรับสถานประกอบการที่มีจำนวนคนทำงานตั้งแต่ 11 คนขึ้นไป ($p = 3, 4, 5, \dots, 12$) กิจกรรม m หมู่ย่อย l หมู่ใหญ่ k หมวดย่อย j จังหวัด i ภาค h คือ

$$\hat{X}_{hijklmp} = \sum_{i=1}^{A_h} \hat{X}_{hijklmp} \dots\dots\dots (2)$$

โดยที่

$\hat{X}_{hijklmp}$ คือ ค่าประมาณยอดรวมของลักษณะที่ต้องการศึกษา X สำหรับสถานประกอบการที่มีขนาดของสถานประกอบการ p กิจกรรม m หมู่ย่อย l หมู่ใหญ่ k หมวดย่อย j จังหวัด i ภาค h ซึ่ง

$$\hat{X}_{hijklmp} = \frac{N_{hijklmp}}{N'_{hijklmp}} \sum_{q=1}^{n_{hijklmp}} X_{hijklmpq}$$

$X_{hijklmpq}$ คือ ค่าของลักษณะที่ต้องการศึกษา X ของสถานประกอบการตัวอย่าง q ขนาดของสถานประกอบการ p กิจกรรม m หมู่ย่อย l หมู่ใหญ่ k หมวดย่อย j จังหวัด i ภาค h

$N_{hijklmp}$ คือ จำนวนสถานประกอบการทั้งสิ้น สำหรับสถานประกอบการที่มีขนาดของสถานประกอบการ p กิจกรรม m หมู่ย่อย l หมู่ใหญ่ k หมวดย่อย j จังหวัด i ภาค h

$N'_{hijklmp}$ คือ จำนวนสถานประกอบการที่เจงนับได้ทั้งสิ้น สำหรับสถานประกอบการที่มีขนาดของสถานประกอบการ p กิจกรรม m หมู่ย่อย l หมู่ใหญ่ k หมวดย่อย j จังหวัด i ภาค h

2.3 การประมาณค่าสัมประสิทธิ์ความแปรผันของค่าประมาณยอดรวม

1. สูตรการประมาณค่าความแปรปรวนของค่าประมาณยอดรวมของลักษณะที่ต้องการศึกษา X สำหรับสถานประกอบการที่มีจำนวนคนทำงาน 1 – 10 คนขึ้นไป กิจกรรม m หมู่ย่อย l หมู่ใหญ่ k หมวดย่อย j จังหวัด i ภาค h คือ

$$\hat{V}(\hat{X}'_{hijklm}) = N_{hijklm} (N_{hijklm} - n_{hijklm}) \frac{s_{hijklm}^2}{n_{hijklm}}$$

โดยที่

$$s_{hijklm}^2 = \frac{1}{n_{hijklm} - 1} \left[\sum_{q=1}^{n_{hijklm}} x_{hijklmq}^2 - \frac{\left(\sum_{q=1}^{n_{hijklm}} x_{hijklmq} \right)^2}{n_{hijklm}} \right]$$

2. สูตรการประมาณค่าสัมประสิทธิ์ความแปรผันของค่าประมาณยอดรวมของลักษณะที่ต้องการศึกษา X สำหรับสถานประกอบการที่มีจำนวนคนทำงาน 1 – 10 คน กิจกรรม m หมู่ย่อย l หมู่ใหญ่ k หมวดย่อย j ภาค h คือ

$$C.V. \cdot hijklm = \frac{\sqrt{\sum_{i=1}^{A_h} \hat{V}(\hat{X}'_{hijklm})}}{\sum_{i=1}^{A_h} \hat{X}'_{hijklm}}$$

3. วิธีการเก็บรวบรวมข้อมูล

การเก็บรวบรวมข้อมูลใช้วิธีส่งเจ้าหน้าที่ซึ่งเป็นข้าราชการและลูกจ้างของสำนักงานสถิติแห่งชาติ ออกไปทำการสัมภาษณ์เจ้าของผู้ประกอบการ หรือผู้ที่ได้รับมอบหมายให้ตอบข้อมูลของสถานประกอบการ ธุรกิจซึ่งตกเป็นตัวอย่าง ในระหว่างเดือนพฤษภาคม – สิงหาคม 2555

4. ความคลาดเคลื่อนของข้อมูล

ข้อมูลที่น่าเสนอไว้ในรายงานฉบับนี้อาจจะมีความคลาดเคลื่อนอยู่บ้าง ความคลาดเคลื่อน ดังกล่าว เป็นความคลาดเคลื่อนจากการเลือกตัวอย่าง (Sampling error) และความคลาดเคลื่อนที่เกิดจากสาเหตุอื่น (Non-Sampling error) เช่น ผู้ตอบไม่ให้ข้อมูลตามความเป็นจริง ข้อมูลในแบบสอบถามไม่ครบถ้วน การลงรหัสผิดพลาดหรือการบันทึกข้อมูลผิดพลาด เป็นต้น อย่างไรก็ตาม สำนักงานสถิติแห่งชาติได้พยายามควบคุมให้ข้อมูลมีความคลาดเคลื่อนน้อยที่สุด จึงขอให้ผู้ใช้ข้อมูลใช้ข้อมูลด้วยความระมัดระวังตามสมควร

5. การปิดตัวเลข

ผลรวมของแต่ละจำนวนอาจไม่เท่ากับยอดรวม ทั้งนี้เนื่องจากการปิดเศษ

ตาราง 1 ค่า c.v. ของจำนวนคนทำงาน ลูกจ้าง ค่าตอบแทนแรงงาน รายได้จากการทำงาน และค่าใช้จ่ายขั้นกลาง จำแนกตามประเภทธุรกิจ สำหรับขนาดของสถานประกอบการ 1 - 10 คน

TABLE 1 c.v. OF NUMBER OF PERSONS ENGAGED, EMPLOYEES, REMUNERATION, INCOME AND INTERMEDIATE CONSUMPTION BY CATEGORY OF BUSINESS INDUSTRY FOR ESTABLISHMENTS WITH 1 - 10 PERSONS ENGAGED

รหัส Code	ประเภทธุรกิจ	จำนวน คนทำงาน Number of persons engaged	ลูกจ้าง Employees		รายได้จากการ ดำเนินงาน Income	ค่าใช้จ่ายขั้นกลาง Intermediate consumption	Category of business industry
			จำนวน Number	ค่าตอบแทน แรงงาน Remuneration			
	รวม	0.0136	0.0208	0.0244	0.0720	0.0840	Total
45	การขายส่งและการขายปลีก การซ่อมยานยนต์ และจักรยานยนต์	0.0302	0.0456	0.0555	**	**	Wholesale and retail trade; repair of motor vehicles and motorcycles
451	การขายยานยนต์	0.0866	0.1359	0.1568	0.2982	**	Sale of motor vehicles
4510	การขายยานยนต์	0.0866	0.1359	0.1568	0.2982	**	Sale of motor vehicles
45101	การขายยานยนต์ใหม่ชนิดรถยนต์นั่งส่วนบุคคล รถกระบะ รถตู้ และรถขนาดเล็กที่คล้ายกัน	0.1855	0.2234	0.2248	**	**	Sale of new passenger motor vehicles, pick-up truck, van and similar light motor vehicles
45102	การขายยานยนต์ใหม่ชนิดรถบรรทุกและยานยนต์หนักอื่นๆ	0.1547	0.2233	**	**	**	Sale of new trucks and other heavy motor vehicles
45103	การขายยานยนต์เก่าชนิดรถยนต์นั่งส่วนบุคคล รถกระบะ รถตู้ และรถขนาดเล็กที่คล้ายกัน	0.1001	0.1774	0.2206	0.2210	0.2275	Sale of used passenger motor vehicles, pick-up truck, van and similar light motor vehicles
45104	การขายยานยนต์เก่าชนิดรถบรรทุกและยานยนต์หนักอื่นๆ	-	-	-	-	-	Sale of used trucks and other heavy motor vehicles
452	การบำรุงรักษาและซ่อมยานยนต์	0.0461	0.0672	0.0782	0.1421	0.1764	Maintenance and repair of motor vehicles
4520	การบำรุงรักษาและซ่อมยานยนต์	0.0461	0.0672	0.0782	0.1421	0.1764	Maintenance and repair of motor vehicles
45201	การบำรุงรักษาและซ่อมระบบเครื่องยนต์และชิ้นส่วนยานยนต์	0.0570	0.0842	0.0951	0.1662	0.2024	Maintenance and repair of motor vehicle engines and other parts
45202	การซ่อมตัวถัง ประตู หน้าต่าง และอื่นๆ ที่คล้ายกัน	0.0721	0.0950	0.1116	**	**	Repair of motor vehicle bodys, doors, windows and other similar services
45203	การบำรุงรักษายานยนต์ทั่วไป	0.0757	0.1073	0.1286	0.2564	**	Car-washing, polishing and similar services
453	การขายชิ้นส่วนและอุปกรณ์เสริมของยานยนต์	0.0524	0.0729	0.1036	**	**	Sale of motor vehicle parts and accessories
4530	การขายชิ้นส่วนและอุปกรณ์เสริมของยานยนต์	0.0524	0.0729	0.1036	**	**	Sale of motor vehicle parts and accessories
45301	การขายส่งชิ้นส่วนและอุปกรณ์เสริมใหม่ของยานยนต์	0.0570	0.0803	0.1329	**	**	Wholesale of new motor vehicle parts and accessories
45302	การขายปลีกชิ้นส่วนและอุปกรณ์เสริมใหม่ของยานยนต์	0.0770	0.1059	0.1521	0.1541	0.1635	Retail of new motor vehicle parts and accessories
45303	การขายส่งและปลีกชิ้นส่วนและอุปกรณ์เสริมเก่าของยานยนต์	0.1235	0.1954	0.2284	0.2823	**	Wholesale and retail of used motor vehicle parts and accessories
454	การขาย การบำรุงรักษาและซ่อมจักรยานยนต์ ชิ้นส่วนและอุปกรณ์เสริมที่เกี่ยวข้อง	0.0550	0.1141	0.1283	0.2385	0.2617	Sale, maintenance and repair of motorcycles and related parts and accessories
4540	การขาย การบำรุงรักษาและซ่อมจักรยานยนต์ ชิ้นส่วนและอุปกรณ์เสริมที่เกี่ยวข้อง	0.0550	0.1141	0.1283	0.2385	0.2617	Sale, maintenance and repair of motorcycles and related parts and accessories
45401	การขายจักรยานยนต์	0.0975	0.1330	0.1747	**	**	Sale of motorcycles
45402	การขายส่งชิ้นส่วนและอุปกรณ์เสริมใหม่ของจักรยานยนต์	0.1140	0.2655	0.2481	**	**	Wholesale of new motorcycle parts and accessories

ตาราง 1 ค่า c.v. ของจำนวนคนทำงาน ลูกจ้าง ค่าตอบแทนแรงงาน รายได้จากการดำเนินงาน และค่าใช้จ่ายชั้นกลาง จำแนกตามประเภทธุรกิจ สำหรับขนาดของสถานประกอบการ 1 - 10 คน (ต่อ)

TABLE 1 c.v. OF NUMBER OF PERSONS ENGAGED, EMPLOYEES, REMUNERATION, INCOME AND INTERMEDIATE CONSUMPTION BY CATEGORY OF BUSINESS INDUSTRY FOR ESTABLISHMENTS WITH 1 - 10 PERSONS ENGAGED (cont'd)

รหัส Code	ประเภทธุรกิจ	จำนวน คนทำงาน Number of persons engaged	ลูกจ้าง Employees		รายได้จากการ ดำเนินงาน Income	ค่าใช้จ่ายชั้นกลาง Intermediate consumption	Category of business industry
			จำนวน Number	ค่าตอบแทน แรงงาน Remuneration			
45403	การขายปลีกชิ้นส่วนและอุปกรณ์เสริมใหม่ของจักรยานยนต์	0.1218	**	**	0.2107	0.2419	Retail of new motorcycle parts and accessories
45404	การขายส่งและปลีกชิ้นส่วนและอุปกรณ์เสริมเก่าของจักรยานยนต์	**	**	**	**	**	Wholesale and retail of used motorcycle parts and accessories
45405	การบำรุงรักษาและซ่อมจักรยานยนต์	0.0864	0.2476	0.2657	0.1325	0.1382	Maintenance and repair of motorcycles
46	การขายส่ง (ยกเว้นยานยนต์และจักรยานยนต์)	0.0241	0.0324	0.0427	0.0991	0.1091	Wholesale trade (except of motor vehicles and motorcycles)
461	การขายส่งโดยได้รับค่าตอบแทนหรือตามสัญญาจ้าง	0.0711	0.0898	0.1169	**	**	Wholesale on a fee or contract basis
4610	การขายส่งโดยได้รับค่าตอบแทนหรือตามสัญญาจ้าง	0.0711	0.0898	0.1169	**	**	Wholesale on a fee or contract basis
46101	การขายส่งวัตถุดิบทางการเกษตรและสัตว์มีชีวิต โดยได้รับค่าตอบแทนหรือตามสัญญาจ้าง	**	**	**	**	**	Wholesale on a fee or contract basis of agricultural raw materials and live animals
46102	การขายส่งอาหาร เครื่องดื่ม และยาสูบ โดยได้รับค่าตอบแทนหรือตามสัญญาจ้าง	0.1574	0.1726	0.2443	**	**	Wholesale on a fee or contract basis of food, beverages and tobacco
46103	การขายส่งสิ่งทอ เสื้อผ้า รองเท้า เครื่องหนัง และของใช้ในครัวเรือน โดยได้รับค่าตอบแทนหรือตามสัญญาจ้าง	0.1961	0.2437	**	**	**	Wholesale on a fee or contract basis of textiles, clothing, footwear, leather goods and household articles
46104	การขายส่งคอมพิวเตอร์และซอฟต์แวร์ อุปกรณ์อิเล็กทรอนิกส์ และโทรคมนาคม โดยได้รับค่าตอบแทนหรือตามสัญญาจ้าง	0.1609	**	0.2841	0.2688	0.2725	Wholesale on a fee or contract basis of computers and software, electronic and telecommunications equipment
46105	การขายส่งเครื่องจักรอุตสาหกรรม โดยได้รับค่าตอบแทนหรือตามสัญญาจ้าง	0.2361	**	**	**	**	Wholesale on a fee or contract basis of industrial machinery
46106	การขายส่งเชื้อเพลิง สินแร่ และโลหะ โดยได้รับค่าตอบแทนหรือตามสัญญาจ้าง	-	-	-	-	-	Wholesale on a fee or contract basis of fuels, ores and metals
46107	การขายส่งวัสดุก่อสร้าง เครื่องโลหะ และอุปกรณ์ระบบท่อ โดยได้รับค่าตอบแทนหรือตามสัญญาจ้าง	0.1394	0.0879	0.1692	0.2225	0.2250	Wholesale on a fee or contract basis of construction materials, hardware, plumbing and heating equipment and supplies
46108	การขายส่งสินค้าเฉพาะอย่างอื่น ๆ โดยได้รับค่าตอบแทนหรือตามสัญญาจ้าง	0.1701	0.1701	0.1689	**	**	Wholesale on a fee or contract basis of other particular products
46109	การขายส่งสินค้าทั่วไป โดยได้รับค่าตอบแทนหรือตามสัญญาจ้าง	0.0805	0.1326	0.2514	**	**	Wholesale on a fee or contract basis of a variety of goods
462	การขายส่งวัตถุดิบทางการเกษตรและสัตว์มีชีวิต	0.0636	0.1000	0.1780	**	**	Wholesale of agricultural raw materials and live animals
4620	การขายส่งวัตถุดิบทางการเกษตรและสัตว์มีชีวิต	0.0636	0.1000	0.1780	**	**	Wholesale of agricultural raw materials and live animals
46201	การขายส่งข้าวเปลือกและธัญพืชอื่นๆ	0.1624	0.1493	0.1902	**	**	Wholesale of rice in the husk and other grains
46202	การขายส่งพืชน้ำมันที่ใช้ในการผลิตน้ำมันพืช	0.0458	0.1144	0.1227	0.2633	0.2605	Wholesale of oil seeds and oleaginous fruits
46204	การขายส่งสัตว์มีชีวิต	0.1359	**	**	0.2134	0.1904	Wholesale of live animals
46205	การขายส่งดอกไม้ ต้นไม้ และเมล็ดพันธุ์พืช	0.1089	0.2037	0.2333	0.2509	**	Wholesale of flowers, plants and seeds
46206	การขายส่งอาหารปศุสัตว์	0.1844	0.2824	**	**	**	Wholesale of animal feeds

ตาราง 1 ค่า c.v. ของจำนวนคนทำงาน ลูกจ้าง ค่าตอบแทนแรงงาน รายได้จากการดำเนินงาน และค่าใช้จ่ายขั้นกลาง จำแนกตามประเภทธุรกิจ สำหรับขนาดของสถานประกอบการ 1 - 10 คน (ต่อ)

TABLE 1 c.v. OF NUMBER OF PERSONS ENGAGED, EMPLOYEES, REMUNERATION, INCOME AND INTERMEDIATE CONSUMPTION BY CATEGORY OF BUSINESS INDUSTRY FOR ESTABLISHMENTS WITH 1 - 10 PERSONS ENGAGED (cont'd)

รหัส Code	ประเภทธุรกิจ	จำนวน คนทำงาน Number of persons engaged	ลูกจ้าง Employees		รายได้จากการ ดำเนินงาน Income	ค่าใช้จ่ายขั้นกลาง Intermediate consumption	Category of business industry
			จำนวน Number	ค่าตอบแทน แรงงาน Remuneration			
46209	การขายส่งวัตถุดิบอื่นๆ ทางการเกษตร	0.1419	0.1848	**	**	**	Wholesale of other agricultural raw materials
463	การขายส่งอาหาร เครื่องดื่ม และยาสูบ	0.0413	0.0625	0.0922	**	**	Wholesale of food, beverages and tobacco
4631	การขายส่งอาหาร	0.0473	0.0712	0.1033	**	**	Wholesale of food
46311	การขายส่งเนื้อสัตว์และผลิตภัณฑ์เนื้อสัตว์	0.1188	0.1953	0.1751	0.1745	0.1753	Wholesale of meat and meat products
46312	การขายส่งปลาและผลิตภัณฑ์สัตว์น้ำ	0.1558	0.2508	0.2943	**	**	Wholesale of fish and fish products
46313	การขายส่งผักและผลไม้	0.1344	0.2085	0.2918	0.2914	**	Wholesale of fruits and vegetables
46314	การขายส่งผลิตภัณฑ์นม	0.1486	0.1945	0.2476	**	**	Wholesale of dairy products
46315	การขายส่งข้าวและผลิตภัณฑ์ที่ได้จากโรงสีข้าว	0.1147	0.1746	0.2427	**	**	Wholesale of rice and rice milling products
46316	การขายส่งผลิตภัณฑ์ขนมอบ ไข่ น้ำมันและไขมันที่ใช้ในการบริโภค	0.1036	0.1466	0.1583	0.1310	0.1548	Wholesale of bakery products, eggs and edible oils and fats of animal or vegetable origin
46317	การขายส่งน้ำตาล ซ็อกโกแลต ลูกกวาด และขนมที่ทำจากน้ำตาล	0.1568	0.2569	**	**	**	Wholesale of sugar, chocolate, candy and sugar confectionery
46318	การขายส่งกาแฟ ชา โกโก้	0.1075	0.1281	0.1752	**	**	Wholesale of coffee, tea and cocoa
46319	การขายส่งผลิตภัณฑ์อาหารอื่นๆ	0.0885	0.1237	0.1814	**	**	Wholesale of other food products
4632	การขายส่งเครื่องดื่มและยาสูบ	0.0775	0.1202	0.1759	**	**	Wholesale of beverages and tobacco
46321	การขายส่งเครื่องดื่มที่มีแอลกอฮอล์	0.1138	0.1877	0.2722	**	**	Wholesale of alcohol beverages
46322	การขายส่งเครื่องดื่มที่ไม่มีแอลกอฮอล์	0.1101	0.1649	0.2451	**	**	Wholesale of non-alcohol beverages
46323	การขายส่งผลิตภัณฑ์ยาสูบ	0.1575	0.1901	**	**	**	Wholesale of tobacco
464	การขายส่งของใช้ในครัวเรือน	0.0471	0.0645	0.0880	0.1099	0.1230	Wholesale of household goods
4641	การขายส่งสิ่งทอ เสื้อผ้า และรองเท้า	0.0682	0.0940	0.1299	0.1506	0.1691	Wholesale of textiles, clothing and footwear
46411	การขายส่งด้ายและผ้า	0.0603	0.0753	0.1128	0.2709	0.2863	Wholesale of yarn and fabrics
46412	การขายส่งของใช้ในครัวเรือนที่ทำจากสิ่งทอ	0.1119	0.1656	0.1985	**	**	Wholesale of household goods of textile
46413	การขายส่งอุปกรณ์ตัดเย็บ	0.0934	0.1535	0.2427	**	**	Wholesale of haberdashery
46414	การขายส่งเสื้อผ้า	0.0935	0.1322	0.1828	0.1686	0.1785	Wholesale of clothing
46415	การขายส่งรองเท้า	0.0883	0.1482	0.2667	0.1314	0.1345	Wholesale of footwear
4642	การขายส่งเครื่องใช้ไฟฟ้าและอิเล็กทรอนิกส์ชนิดใช้ในครัวเรือน	0.0672	0.0865	0.1542	0.2333	0.2653	Wholesale of electric household appliances and consumer electronics

ตาราง 1 ค่า c.v. ของจำนวนคนทำงาน ลูกจ้าง ค่าตอบแทนแรงงาน รายได้จากการดำเนินงาน และค่าใช้จ่ายชั้นกลาง จำแนกตามประเภทธุรกิจ สำหรับขนาดของสถานประกอบการ 1 - 10 คน (ต่อ)

TABLE 1 c.v. OF NUMBER OF PERSONS ENGAGED, EMPLOYEES, REMUNERATION, INCOME AND INTERMEDIATE CONSUMPTION BY CATEGORY OF BUSINESS INDUSTRY FOR ESTABLISHMENTS WITH 1 - 10 PERSONS ENGAGED (cont'd)

รหัส Code	ประเภทธุรกิจ	จำนวน คนทำงาน Number of persons engaged	ลูกจ้าง Employees		รายได้จากการ ดำเนินงาน Income	ค่าใช้จ่ายชั้นกลาง Intermediate consumption	Category of business industry
			จำนวน Number	ค่าตอบแทน แรงงาน Remuneration			
46421	การขายส่งเครื่องใช้ไฟฟ้าและอิเล็กทรอนิกส์ ชนิดใช้ในครัวเรือน (ยกเว้นอุปกรณ์ไฟฟ้าสำหรับให้แสงสว่าง)	0.0911	0.1185	0.2087	0.2182	0.2558	Wholesale of electric household appliances and consumer electronics (except lighting equipment)
46422	การขายส่งอุปกรณ์ไฟฟ้าสำหรับให้แสงสว่าง	0.0984	0.1243	0.2137	**	**	Wholesale of lighting equipment
4643	การขายส่งสินค้าวัฒนธรรมและนันทนาการ	0.0611	0.0889	0.1076	0.1880	0.1991	Wholesale of cultural and recreation goods
46431	การขายส่งหนังสือ หนังสือพิมพ์ และเครื่องเขียน	0.0868	0.1216	0.1538	0.2538	0.2739	Wholesale of books, newspapers and stationery
46432	การขายส่งสื่อบันทึกภาพและเสียงที่บันทึกข้อมูลแล้ว	0.2268	0.2673	0.2426	**	**	Wholesale of recorded visual and audio media
46433	การขายส่งเครื่องกีฬา	0.1126	0.1780	0.1862	**	**	Wholesale of sports goods
46434	การขายส่งเกมและของเล่น	0.1953	**	**	0.2930	**	Wholesale of games and toys
46439	การขายส่งสินค้าอื่นๆ ด้านวัฒนธรรมและนันทนาการ	0.1724	0.2482	0.2435	**	**	Wholesale of other cultural and recreation goods
4644	การขายส่งสินค้าทางเภสัชกรรมและทางการแพทย์ เครื่องหอม และเครื่องประทินโฉม	0.0665	0.0905	0.1187	**	**	Wholesale of pharmaceutical and medical goods, perfumeries and toilet preparations
46441	การขายส่งสินค้าทางเภสัชกรรมและทางการแพทย์	0.0913	0.1302	0.1668	**	**	Wholesale of pharmaceutical and medical goods
46442	การขายส่งเครื่องหอม	0.1367	0.2147	0.2983	**	**	Wholesale of perfumeries
46443	การขายส่งเครื่องสำอางและเครื่องประทินโฉม	0.1151	0.1363	0.1707	**	**	Wholesale of cosmetics and toilet preparations
4649	การขายส่งของใช้ในครัวเรือนอื่นๆ	0.0528	0.0702	0.0961	0.1168	0.1297	Wholesale of other household goods
46491	การขายส่งอุปกรณ์ถ่ายภาพและทัศนศาสตร์	0.1095	0.1620	0.2748	**	**	Wholesale of photographic and optical goods
46492	การขายส่งนาฬิกา เครื่องประดับเพชรพลอย	0.1003	0.1239	0.1572	0.1864	0.2144	Wholesale of watches, clocks and jewellery
46493	การขายส่งเครื่องหนังและเครื่องใช้สำหรับการเดินทาง	0.0888	0.1483	0.1534	0.2079	0.2502	Wholesale of leather goods and travel accessories
46494	การขายส่งเฟอร์นิเจอร์ชนิดใช้ในครัวเรือน	0.2024	0.2616	**	**	**	Wholesale of household furniture
46495	การขายส่งเครื่องดินเผา เครื่องแก้ว และเครื่องครัว	0.0986	0.1530	0.2542	0.1997	0.2089	Wholesale of chinaware, glassware and kitchenware
46499	การขายส่งของใช้ในครัวเรือนอื่นๆ ซึ่งมีได้จัดประเภทไว้ในที่อื่น	0.0809	0.1193	0.1881	0.2349	0.2377	Wholesale of other household goods, n.e.c
465	การขายส่งเครื่องจักร อุปกรณ์ และเครื่องมือเครื่องใช้	0.0308	0.0381	0.0650	0.1731	0.1957	Wholesale of machinery, equipment and supplies
4651	การขายส่งคอมพิวเตอร์ อุปกรณ์ต่อพ่วง และซอฟต์แวร์	0.0812	0.1069	0.1523	0.1605	0.1790	Wholesale of computers, computer peripheral equipment and software
46510	การขายส่งคอมพิวเตอร์ อุปกรณ์ต่อพ่วง และซอฟต์แวร์	0.0812	0.1069	0.1523	0.1605	0.1790	Wholesale of computers, computer peripheral equipment and software

ตาราง 1 ค่า c.v. ของจำนวนคนทำงาน ลูกจ้าง ค่าตอบแทนแรงงาน รายได้จากการดำเนินงาน และค่าใช้จ่ายชั้นกลาง จำแนกตามประเภทธุรกิจ สำหรับขนาดของสถานประกอบการ 1 - 10 คน (ต่อ)

TABLE 1 c.v. OF NUMBER OF PERSONS ENGAGED, EMPLOYEES, REMUNERATION, INCOME AND INTERMEDIATE CONSUMPTION BY CATEGORY OF BUSINESS INDUSTRY FOR ESTABLISHMENTS WITH 1 - 10 PERSONS ENGAGED (cont'd)

รหัส Code	ประเภทธุรกิจ	จำนวน คนทำงาน Number of persons engaged	ลูกจ้าง Employees		รายได้จากการ ดำเนินงาน Income	ค่าใช้จ่ายชั้นกลาง Intermediate consumption	Category of business industry
			จำนวน Number	ค่าตอบแทน แรงงาน Remuneration			
4652	การขายส่งอุปกรณ์และชิ้นส่วนทางอิเล็กทรอนิกส์และโทรคมนาคม	0.0770	0.0887	0.1674	**	**	Wholesale of electronic and telecommunications equipment and parts
46521	การขายส่งอุปกรณ์และชิ้นส่วนอิเล็กทรอนิกส์	0.1318	0.1572	0.2895	**	**	Wholesale of electronic equipment and parts
46522	การขายส่งโทรศัพท์และอุปกรณ์โทรคมนาคม	0.0824	0.0910	0.1378	**	**	Wholesale of telephone and telecommunications equipment
4653	การขายส่งเครื่องจักร อุปกรณ์ และเครื่องใช้ทางการเกษตร	0.0762	0.1118	0.2517	**	**	Wholesale of agricultural machinery, equipment and supplies
46530	การขายส่งเครื่องจักร อุปกรณ์ และเครื่องใช้ทางการเกษตร	0.0762	0.1118	0.2517	**	**	Wholesale of agricultural machinery, equipment and supplies
4659	การขายส่งเครื่องจักรและอุปกรณ์อื่นๆ	0.0379	0.0467	0.0789	0.1357	0.1432	Wholesale of other machinery and equipment
46591	การขายส่งอุปกรณ์การขนส่ง (ยกเว้น ยานยนต์ จักรยานยนต์และรถจักรยาน)	0.1383	0.2160	0.2483	**	**	Wholesale of transport equipment (except motor vehicles, motorcycles and bicycles)
46592	การขายส่งเครื่องจักรและอุปกรณ์งานวิศวกรรมโยธา งานเหมืองแร่และงานก่อสร้าง	0.1200	0.1525	0.2758	**	**	Wholesale of civil engineering, mining and construction machinery
46593	การขายส่งเครื่องจักรและอุปกรณ์ชนิดใช้ในงานอุตสาหกรรม	0.0492	0.0629	0.1019	0.1423	0.1543	Wholesale of industrial machinery and equipment
46594	การขายส่งเครื่องจักร อุปกรณ์ และเฟอร์นิเจอร์ชนิดใช้ในสำนักงาน	0.0822	0.1031	0.1356	0.2139	0.2402	Wholesale of office machinery, equipment and furniture
46599	การขายส่งเครื่องจักรและอุปกรณ์อื่นๆ ซึ่งมีได้จัดประเภทไว้ในที่อื่น	0.0656	0.0792	0.1351	0.2405	0.2515	Wholesale of other machinery and equipment, n.e.c
466	การขายส่งสินค้าเฉพาะประเภทอื่นๆ	0.0305	0.0415	0.0489	0.0978	0.1128	Other specialized wholesale
4661	การขายส่งเชื้อเพลิงแข็ง เชื้อเพลิงเหลว และเชื้อเพลิงก๊าซ รวมถึงผลิตภัณฑ์ที่เกี่ยวข้อง	0.0587	0.0967	0.1265	0.2697	0.2723	Wholesale of solid, liquid and gaseous fuels and related products
46611	การขายส่งเชื้อเพลิงแข็ง	0.1015	**	**	0.1439	0.1482	Wholesale of solid fuels
46612	การขายส่งเชื้อเพลิงเหลว	0.1579	0.1775	0.2159	**	**	Wholesale of liquid fuels
46613	การขายส่งเชื้อเพลิงก๊าซ	0.0881	0.1612	0.2245	**	**	Wholesale of gaseous fuels
46614	การขายส่งผลิตภัณฑ์ที่ได้จากการกลั่นปิโตรเลียม	0.1241	0.1715	0.2154	0.2970	**	Wholesale of refined petroleum products
4662	การขายส่งโลหะและสินแร่โลหะ	0.0859	0.0938	0.0983	0.2084	0.2417	Wholesale of metals and metal ores
46621	การขายส่งสินแร่เหล็กและโลหะที่ไม่ใช่เหล็ก	0.1047	0.1545	0.2134	**	**	Wholesale of ferrous and non-ferrous metal ores
46622	การขายส่งเหล็ก เหล็กกล้า และโลหะที่ไม่ใช่เหล็กขั้นมูลฐาน	0.0921	0.0999	0.1067	0.2328	0.2712	Wholesale of iron, steel and non-ferrous metal in primary forms
4663	การขายส่งวัสดุก่อสร้าง เครื่องโลหะ เครื่องอุปกรณ์และวัสดุสำหรับระบบท่อ และระบบทำความร้อน	0.0410	0.0578	0.0907	0.1603	0.1836	Wholesale of construction materials, hardware, plumbing and heating equipment and supplies
46631	การขายส่งอิฐ หิน ปูน ทราย และผลิตภัณฑ์คอนกรีต	0.1070	0.1438	**	0.2996	**	Wholesale of bricks, stone, cement, sand and concrete products
46632	การขายส่งไม้และผลิตภัณฑ์จากไม้แปรรูปขั้นต้น	0.0969	0.1398	0.1710	0.2823	**	Wholesale of wood in the rough and products of primary processing of wood

ตาราง 1 ค่า c.v. ของจำนวนคนทำงาน ลูกจ้าง ค่าตอบแทนแรงงาน รายได้จากกิจการดำเนินงาน และค่าใช้จ่ายชั้นกลาง จำแนกตามประเภทธุรกิจ สำหรับขนาดของสถานประกอบการ 1 - 10 คน (ต่อ)

TABLE 1 c.v. OF NUMBER OF PERSONS ENGAGED, EMPLOYEES, REMUNERATION, INCOME AND INTERMEDIATE CONSUMPTION BY CATEGORY OF BUSINESS INDUSTRY FOR ESTABLISHMENTS WITH 1 - 10 PERSONS ENGAGED (cont'd)

รหัส Code	ประเภทธุรกิจ	จำนวน คนทำงาน Number of persons engaged	ลูกจ้าง Employees		รายได้จากการ ดำเนินงาน Income	ค่าใช้จ่ายชั้นกลาง Intermediate consumption	Category of business industry
			จำนวน Number	ค่าตอบแทน แรงงาน Remuneration			
46633	การขายส่งสี น้ำมันชักเงา และแล็กเกอร์	0.1589	0.2255	0.2422	**	**	Wholesale of paints, varnishes and lacquers
46634	การขายส่งอุปกรณ์ระบบท่อและเครื่องสุขภัณฑ์	0.1267	0.1612	0.1901	**	**	Wholesale of plumbing and heating equipment and supplies and sanitary equipment
46639	การขายส่งวัสดุก่อสร้างอื่นๆ	0.0567	0.0817	0.1065	0.2761	**	Wholesale of other construction materials
4669	การขายส่งของเสียและเศษวัสดุ และผลิตภัณฑ์อื่นๆ ซึ่งมีได้จัดประเภทไว้ในที่อื่น	0.0481	0.0699	0.0758	0.1709	0.1996	Wholesale of waste and scrap and other products, n.e.c.
46691	การขายส่งเคมีภัณฑ์ทางอุตสาหกรรม	0.0691	0.0808	0.1320	**	**	Wholesale of industrial chemicals
46692	การขายส่งปุ๋ยและเคมีภัณฑ์ทางการเกษตร	0.1158	0.1271	0.1645	0.2239	0.2248	Wholesale of fertilizers and agrochemical products
46693	การขายส่งยางพาราและพลาสติกขั้นต้น	0.1254	0.1956	0.2156	**	**	Wholesale of rubber and plastic materials in primary forms
46694	การขายส่งบรรจุภัณฑ์ชนิดใช้ในทางอุตสาหกรรม	0.1209	0.2011	0.2161	0.2146	0.2237	Wholesale of industrial or commercial containers
46695	การขายส่งของเสียและเศษวัสดุที่สามารถนำกลับมาใช้ใหม่	0.0778	0.1255	0.1404	0.2369	**	Wholesale of waste and scrap and materials for recycling
46699	การขายส่งผลิตภัณฑ์อื่นๆ ซึ่งมีได้จัดประเภทไว้ในที่อื่น	0.1358	0.1651	0.1969	0.2003	0.2312	Wholesale of other products, n.e.c.
469	การขายส่งสินค้าทั่วไป	0.0905	0.1369	0.1703	**	**	Non-specialized wholesale trade
4690	การขายส่งสินค้าทั่วไป	0.0905	0.1369	0.1703	**	**	Non-specialized wholesale trade
46900	การขายส่งสินค้าทั่วไป	0.0905	0.1369	0.1703	**	**	Non-specialized wholesale trade
47	การขายปลีก (ยกเว้นยานยนต์และจักรยานยนต์)	0.0235	0.0450	0.0479	0.1441	0.1704	Retail trade (except of motor vehicles and motorcycles)
471	ร้านขายปลีกสินค้าทั่วไป	0.0491	0.1169	0.1200	0.1944	0.2133	Retail sale in non-specialized stores
4711	ร้านขายปลีกอาหาร เครื่องดื่ม หรือยาสูบ เป็นสินค้าหลัก	0.0509	0.1153	0.1127	0.1750	0.1677	Retail sale in non-specialized stores with food, beverages or tobacco predominating
47111	ซูเปอร์มาร์เก็ต	0.1715	0.2227	0.2380	0.2197	0.2160	Supermarkets
47112	ดิสเคาท์สโตร์/ซูเปอร์เซ็นเตอร์/ไฮเปอร์มาร์เก็ต	**	**	**	**	**	Discount stores/Supercenters/Hypermarkets
47113	ร้านสะดวกซื้อ/มินิมาร์ท	0.0791	0.1012	0.1165	0.2409	0.2169	Convenience stores/Minimarts
47114	ร้านขายของชำ	0.0640	**	**	0.2483	0.2746	Grocery stores
4719	ร้านขายปลีกสินค้าทั่วไปอื่นๆ	0.1340	0.2750	0.2963	**	**	Other retail sale in non-specialized stores
47190	ร้านขายปลีกสินค้าทั่วไปอื่นๆ	0.1340	0.2750	0.2963	**	**	Other retail sale in non-specialized stores
472	ร้านขายปลีกอาหาร เครื่องดื่ม และยาสูบ	0.0451	0.1225	0.1269	0.1169	0.1311	Retail sale of food, beverages and tobacco in specialized stores
4721	ร้านขายปลีกอาหาร	0.0494	0.1298	0.1348	0.1169	0.1263	Retail sale of food in specialized stores
47211	ร้านขายปลีกเนื้อสัตว์และผลิตภัณฑ์เนื้อสัตว์	0.1375	0.2755	0.2823	**	**	Retail sale of meat and meat products in specialized stores

ตาราง 1 ค่า c.v. ของจำนวนคนทำงาน ลูกจ้าง ค่าตอบแทนแรงงาน รายได้จากการดำเนินงาน และค่าใช้จ่ายชั้นกลาง จำแนกตามประเภทธุรกิจ สำหรับขนาดของสถานประกอบการ 1 - 10 คน (ต่อ)

TABLE 1 c.v. OF NUMBER OF PERSONS ENGAGED, EMPLOYEES, REMUNERATION, INCOME AND INTERMEDIATE CONSUMPTION BY CATEGORY OF BUSINESS INDUSTRY FOR ESTABLISHMENTS WITH 1 - 10 PERSONS ENGAGED (cont'd)

รหัส Code	ประเภทธุรกิจ	จำนวน คนทำงาน Number of persons engaged	ลูกจ้าง Employees		รายได้จากการ ดำเนินงาน Income	ค่าใช้จ่ายชั้นกลาง Intermediate consumption	Category of business industry
			จำนวน Number	ค่าตอบแทน แรงงาน Remuneration			
47212	ร้านขายปลีกปลาและผลิตภัณฑ์สัตว์น้ำ	0.1540	0.2040	0.2023	0.2170	0.2355	Retail sale of fish and fish products in specialized stores
47213	ร้านขายปลีกผักและผลไม้	0.1284	**	**	0.2802	0.2693	Retail sale of fruit and vegetables in specialized stores
47214	ร้านขายปลีกข้าว	0.1078	**	**	**	**	Retail sale of rice in specialized stores
47215	ร้านขายปลีกผลิตภัณฑ์ขนมอบ	0.1343	**	**	0.1745	0.1669	Retail sale of bakery products in specialized stores
47219	ร้านขายปลีกอาหารอื่นๆ	0.0733	0.1982	0.2318	0.2212	0.2477	Retail sale of other food products in specialized stores
4722	ร้านขายปลีกเครื่องดื่ม	0.1018	**	**	**	**	Retail sale of beverages in specialized stores
47221	ร้านขายปลีกเครื่องดื่มที่มีแอลกอฮอล์	0.1455	**	**	**	**	Retail sale of alcohol beverages in specialized stores
47222	ร้านขายปลีกเครื่องดื่มที่ไม่มีแอลกอฮอล์	0.1345	**	**	0.2326	0.2457	Retail sale of non-alcohol beverages in specialized stores
4723	ร้านขายปลีกผลิตภัณฑ์ยาสูบ	0.2059	**	**	**	**	Retail sale of tobacco products in specialized stores
47230	ร้านขายปลีกผลิตภัณฑ์ยาสูบ	0.2059	**	**	**	**	Retail sale of tobacco products in specialized stores
473	ร้านขายปลีกเชื้อเพลิงยานยนต์	0.0619	0.0771	0.0982	0.2287	0.2358	Retail sale of automotive fuel in specialized stores
4730	ร้านขายปลีกเชื้อเพลิงยานยนต์	0.0619	0.0771	0.0982	0.2287	0.2358	Retail sale of automotive fuel in specialized stores
47300	ร้านขายปลีกเชื้อเพลิงยานยนต์	0.0619	0.0771	0.0982	0.2287	0.2358	Retail sale of automotive fuel in specialized stores
474	ร้านขายปลีกอุปกรณ์สารสนเทศและอุปกรณ์สื่อสารโทรคมนาคม	0.0532	0.0792	0.1224	0.1474	0.1613	Retail sale of information and communications equipment in specialized stores
4741	ร้านขายปลีกคอมพิวเตอร์ อุปกรณ์ต่อพ่วง ซอฟต์แวร์ และอุปกรณ์สื่อสารโทรคมนาคม	0.0592	0.0880	0.1391	0.1642	0.1818	Retail sale of computers, peripheral units, software and telecommunications equipment in specialized stores
47411	ร้านขายปลีกคอมพิวเตอร์และอุปกรณ์ต่อพ่วง	0.0706	0.0950	0.1211	0.2202	0.2388	Retail sale of computers and peripheral units in specialized stores
47412	ร้านขายปลีกเครื่องเล่นวีดีโอเกมและซอฟต์แวร์สำเร็จรูป	0.1137	0.1961	**	**	**	Retail sale of video game consoles and software in specialized stores
47413	ร้านขายปลีกอุปกรณ์สื่อสารโทรคมนาคม	0.0952	0.1521	0.2550	0.2717	**	Retail sale of telecommunications equipment in specialized stores
4742	ร้านขายปลีกอุปกรณ์ภาพและเสียง	0.1195	0.1799	0.2071	**	**	Retail sale of audio and video equipment in specialized stores
47420	ร้านขายปลีกอุปกรณ์ภาพและเสียง	0.1195	0.1799	0.2071	**	**	Retail sale of audio and video equipment in specialized stores
475	ร้านขายปลีกอุปกรณ์อื่นๆ ชนิดใช้ในครัวเรือน	0.0319	0.0531	0.0741	0.1786	0.2080	Retail sale of other household equipment in specialized stores
4751	ร้านขายปลีกสิ่งทอ	0.0858	0.2200	0.2277	0.1672	0.1831	Retail sale of textiles in specialized stores
47511	ร้านขายปลีกผ้า	0.1515	**	**	0.2399	0.1979	Retail sale of fabrics in specialized stores
47512	ร้านขายปลีกของใช้ในครัวเรือนที่ทำจากผ้า	0.1048	0.2961	**	**	**	Retail sale of household articles of textiles in specialized stores

ตาราง 1 ค่า c.v. ของจำนวนคนทำงาน ลูกจ้าง ค่าตอบแทนแรงงาน รายได้จากกิจการดำเนินงาน และค่าใช้จ่ายชั้นกลาง จำแนกตามประเภทธุรกิจ สำหรับขนาดของสถานประกอบการ 1 - 10 คน (ต่อ)

TABLE 1 c.v. OF NUMBER OF PERSONS ENGAGED, EMPLOYEES, REMUNERATION, INCOME AND INTERMEDIATE CONSUMPTION BY CATEGORY OF BUSINESS INDUSTRY FOR ESTABLISHMENTS WITH 1 - 10 PERSONS ENGAGED (cont'd)

รหัส Code	ประเภทธุรกิจ	จำนวน คนทำงาน Number of persons engaged	ลูกจ้าง Employees		รายได้จากการ ดำเนินงาน Income	ค่าใช้จ่ายชั้นกลาง Intermediate consumption	Category of business industry
			จำนวน Number	ค่าตอบแทน แรงงาน Remuneration			
47513	ร้านขายปลีกอุปกรณ์ตัดเย็บ	0.1300	**	**	0.2946	**	Retail sale of haberdashery in specialized stores
4752	ร้านขายปลีกเครื่องโลหะ สี และกระจก	0.0567	0.0881	0.1258	**	**	Retail sale of hardware, paints and glass in specialized stores
47521	ร้านขายปลีกเครื่องโลหะ	0.1339	0.2157	**	**	**	Retail sale of hardware in specialized stores
47522	ร้านขายปลีกสี น้ำมันชักเงา และแล็กเกอร์	0.1194	0.2372	0.2603	**	**	Retail sale of paints, varnishes and lacquers in specialized stores
47523	ร้านขายปลีกอุปกรณ์ระบบท่อและเครื่องสุขภัณฑ์	0.1279	0.2086	0.2490	**	**	Retail sale of plumbing, heating and sanitary equipment and supplies in specialized stores
47524	ร้านขายปลีกวัสดุก่อสร้างอื่นๆ	0.0553	0.0800	0.0936	0.1635	0.1751	Retail sale of other construction materials in specialized stores
47525	ร้านขายปลีกวัสดุก่อสร้างหลายชนิด รวมถึงวัสดุอุปกรณ์และเครื่องมือ ชนิดนำไปใช้ทำงานได้ด้วยตัวเอง	0.1642	0.2539	**	**	**	Retail sale of a variety of construction materials including do-it-yourself material and equipment in specialized stores
4753	ร้านขายปลีกพรม สิ่งปูพื้น วัสดุปิดผนังและปูพื้น	0.1289	0.2735	0.2908	0.1628	0.1781	Retail sale of carpets, rugs, wall and floor coverings in specialized stores
47530	ร้านขายปลีกพรม สิ่งปูพื้น วัสดุปิดผนังและปูพื้น	0.1289	0.2735	0.2908	0.1628	0.1781	Retail sale of carpets, rugs, wall and floor coverings in specialized stores
4759	ร้านขายปลีกเครื่องใช้ไฟฟ้า เฟอร์นิเจอร์ อุปกรณ์ไฟฟ้าสำหรับให้แสงสว่าง และของใช้อื่นๆ ในครัวเรือน	0.0436	0.0711	0.0973	0.1427	0.1676	Retail sale of electrical household appliances, furniture, lighting equipment and other household articles in specialized stores
47591	ร้านขายปลีกเฟอร์นิเจอร์ชนิดใช้ในครัวเรือน	0.0912	0.1446	0.1723	**	**	Retail sale of household furniture in specialized stores
47592	ร้านขายปลีกเครื่องดินเผา เครื่องแก้ว และเครื่องครัว	0.0974	0.1762	0.1907	**	**	Retail sale of chinaware, glassware and kitchenware in specialized stores
47593	ร้านขายปลีกอุปกรณ์ไฟฟ้าสำหรับให้แสงสว่าง	0.1346	0.2493	**	0.2628	0.2815	Retail sale of lighting equipment in specialized stores
47594	ร้านขายปลีกเครื่องดนตรีและอุปกรณ์ที่เกี่ยวข้อง	0.1704	**	**	**	**	Retail sale of musical instruments and related equipment in specialized stores
47595	ร้านขายปลีกเครื่องใช้ไฟฟ้าชนิดใช้ในครัวเรือน	0.0633	0.0875	0.1453	0.2147	0.2526	Retail sale of electrical household appliances in specialized stores
47599	ร้านขายปลีกของใช้อื่นๆ ในครัวเรือน ซึ่งมีได้จัดประเภทไว้ในที่อื่น	0.1480	**	**	0.2458	0.2594	Retail sale of other household articles, n.e.c. in specialized stores
476	ร้านขายปลีกสินค้าวัฒนธรรมและนันทนาการ	0.0497	0.1053	0.1616	0.1892	0.2095	Retail sale of cultural and recreation goods in specialized stores
4761	ร้านขายปลีกหนังสือ หนังสือพิมพ์ และเครื่องเขียน	0.0932	0.1772	0.2749	**	**	Retail sale of books, newspapers and stationery in specialized stores
47611	ร้านขายปลีกหนังสือ หนังสือพิมพ์ วารสาร และนิตยสาร	0.1440	**	**	**	**	Retail sale of books, newspapers, periodicals and magazines in specialized stores
47612	ร้านขายปลีกเครื่องเขียนและเครื่องใช้สำนักงาน	0.1222	0.2024	**	**	**	Retail sale of stationery and office supplies in specialized stores
4762	ร้านขายปลีกสื่อบันทึกเสียงและภาพ	0.1349	0.2240	0.2463	**	**	Retail sale of music and video recordings in specialized stores
47620	ร้านขายปลีกสื่อบันทึกเสียงและภาพ	0.1349	0.2240	0.2463	**	**	Retail sale of music and video recordings in specialized stores

ตาราง 1 ค่า c.v. ของจำนวนคนทำงาน ลูกจ้าง ค่าตอบแทนแรงงาน รายได้จากกิจการดำเนินงาน และค่าใช้จ่ายชั้นกลาง จำแนกตามประเภทธุรกิจ สำหรับขนาดของสถานประกอบการ 1 - 10 คน (ต่อ)

TABLE 1 c.v. OF NUMBER OF PERSONS ENGAGED, EMPLOYEES, REMUNERATION, INCOME AND INTERMEDIATE CONSUMPTION BY CATEGORY OF BUSINESS INDUSTRY FOR ESTABLISHMENTS WITH 1 - 10 PERSONS ENGAGED (cont'd)

รหัส Code	ประเภทธุรกิจ	จำนวน คนทำงาน Number of persons engaged	ลูกจ้าง Employees		รายได้จากการ ดำเนินงาน Income	ค่าใช้จ่ายชั้นกลาง Intermediate consumption	Category of business industry
			จำนวน Number	ค่าตอบแทน แรงงาน Remuneration			
4763	ร้านขายปลีกเครื่องกีฬา	0.1475	0.2983	**	0.2651	0.2772	Retail sale of sporting equipment in specialized stores
47630	ร้านขายปลีกเครื่องกีฬา	0.1475	0.2983	**	0.2651	0.2772	Retail sale of sporting equipment in specialized stores
4764	ร้านขายปลีกเกมและของเล่น	0.1155	0.2576	**	0.2591	0.2796	Retail sale of games and toys in specialized stores
47640	ร้านขายปลีกเกมและของเล่น	0.1155	0.2576	**	0.2591	0.2796	Retail sale of games and toys in specialized stores
4769	ร้านขายปลีกสินค้าอื่นๆ ด้านวัฒนธรรมและนันทนาการ	0.0824	0.2001	0.2043	0.1622	0.1918	Retail sale of other cultural and recreation goods in specialized stores
47691	ร้านขายปลีกผลิตภัณฑ์งานฝีมือคนไทยและของที่ระลึก	0.1295	0.2431	0.2603	0.2618	0.2928	Retail sale of Thai handicrafts and souvenirs in specialized stores
47699	ร้านขายปลีกสินค้าอื่นๆ ด้านวัฒนธรรมและนันทนาการ ซึ่งมิได้จัดประเภทไว้ในที่อื่น	0.1000	0.2637	0.2709	0.2059	0.2503	Retail sale of other cultural and recreation goods, n.e.c in specialized stores
477	ร้านขายปลีกสินค้าประเภทอื่นๆ	0.0435	0.0854	0.0908	**	**	Retail sale of other goods in specialized stores
4771	ร้านขายปลีกเสื้อผ้า รองเท้า และเครื่องหนัง	0.0873	0.1990	0.2107	0.1296	0.1250	Retail sale of clothing, footwear and leather articles in specialized stores
47711	ร้านขายปลีกเสื้อผ้า	0.1095	0.2469	0.2682	0.1658	0.1590	Retail sale of clothing in specialized stores
47712	ร้านขายปลีกรองเท้า	0.1084	0.2454	0.2288	0.1940	0.2415	Retail sale of footwear in specialized stores
47713	ร้านขายปลีกเครื่องหนัง	0.1050	0.2278	0.2459	0.2045	0.2264	Retail sale of leather articles in specialized stores
4772	ร้านขายปลีกสินค้าทางเภสัชกรรมและเวชภัณฑ์ เครื่องหอม และเครื่องประพินโอม	0.0782	0.1414	0.1658	**	**	Retail sale of pharmaceutical and medical goods, perfumeries and toilet preparation in specialized stores
47721	ร้านขายปลีกสินค้าทางเภสัชกรรมและเวชภัณฑ์	0.0984	0.1816	0.2086	**	**	Retail sale of pharmaceutical and medical goods in specialized stores
47722	ร้านขายปลีกเครื่องหอม	0.1191	0.2819	**	0.2706	0.2885	Retail sale of perfumeries in specialized stores
47723	ร้านขายปลีกเครื่องสำอางและเครื่องประพินโอม	0.1121	0.1940	0.2189	**	0.2571	Retail sale of cosmetics and toilet preparations in specialized stores
4773	ร้านขายปลีกสินค้าใหม่อื่นๆ	0.0561	0.0964	0.1214	0.2451	0.2776	Other retail sale of new goods in specialized stores
47731	ร้านขายปลีกนาฬิกา แว่นตา และอุปกรณ์ถ่ายภาพ	0.0950	0.1749	0.1991	0.2115	0.2840	Retail sale of watches, eyeglasses and photographic equipment in specialized stores
47732	ร้านขายปลีกเครื่องประดับเพชรพลอย	0.1082	0.1610	0.1958	**	**	Retail sale of jewellery in specialized stores
47733	ร้านขายปลีกดอกไม้ ต้นไม้ และอุปกรณ์ที่เกี่ยวข้อง	0.1126	0.2313	0.2550	0.1752	0.1790	Retail sale of flowers, plants and related equipment in specialized stores
47734	ร้านขายปลีกสัตว์เลี้ยงและอุปกรณ์ที่เกี่ยวข้อง	0.1559	**	**	**	**	Retail sale of pet animals and related equipment in specialized stores
47735	ร้านขายปลีกก๊าซบรรจุถัง ถ่านไม้ และเชื้อเพลิงอื่นๆ สำหรับใช้ในครัวเรือน	0.0836	0.1298	0.1565	0.1969	0.2293	Retail sale of household fuel oil, bottled gas, wood and other fuel in specialized stores

ตาราง 1 ค่า c.v. ของจำนวนคนทำงาน ลูกจ้าง ค่าตอบแทนแรงงาน รายได้จากกิจการดำเนินงาน และค่าใช้จ่ายชั้นกลาง จำแนกตามประเภทธุรกิจ สำหรับขนาดของสถานประกอบการ 1 - 10 คน (ต่อ)

TABLE 1 c.v. OF NUMBER OF PERSONS ENGAGED, EMPLOYEES, REMUNERATION, INCOME AND INTERMEDIATE CONSUMPTION BY CATEGORY OF BUSINESS INDUSTRY FOR ESTABLISHMENTS WITH 1 - 10 PERSONS ENGAGED (cont'd)

รหัส Code	ประเภทธุรกิจ	จำนวน คนทำงาน Number of persons engaged	ลูกจ้าง Employees		รายได้จากการ ดำเนินงาน Income	ค่าใช้จ่ายชั้นกลาง Intermediate consumption	Category of business industry
			จำนวน Number	ค่าตอบแทน แรงงาน Remuneration			
47739	ร้านขายปลีกสินค้าใหม่อื่นๆ ซึ่งมีได้จัดประเภทไว้ในที่อื่น	0.0879	0.1740	0.2091	**	**	Other retail sale of new goods, n.e.c in specialized stores
4774	ร้านขายปลีกสินค้าใช้แล้ว	0.0921	0.2155	0.2253	**	**	Retail sale of second-hand goods
47741	ร้านขายปลีกโบราณวัตถุ	0.2396	**	**	**	**	Retail sale of antiques
47742	ร้านขายปลีกเสื้อผ้า รองเท้า และเครื่องหนัง ที่ใช้แล้ว	0.1281	**	**	0.1819	0.1425	Retail sale of second hand clothing, footwear and leather articles
47743	ร้านขายปลีกคอมพิวเตอร์และอุปกรณ์สื่อสารโทรคมนาคมที่ใช้แล้ว	0.1194	**	**	0.2988	**	Retail sale of second hand computer and telecommunication equipment
47744	ร้านขายปลีกเครื่องใช้ไฟฟ้าและอิเล็กทรอนิกส์ ชนิดใช้ในครัวเรือนที่ใช้แล้ว	0.1519	**	**	**	**	Retail sale of second hand electric household appliances and consumer electronics
47745	ร้านขายปลีกหนังสือ หนังสือพิมพ์ วารสาร และนิตยสาร ที่ใช้แล้ว	0.1101	**	**	0.1727	0.1865	Retail sale of second hand books, newspapers, periodicals and magazines
47749	ร้านขายปลีกสินค้าใช้แล้วอื่นๆ	0.1141	**	**	**	**	Retail sale of other second-hand goods
479	การขายปลีกโดยไม่มีร้าน	0.1392	0.1788	0.1824	0.1822	0.2097	Retail trade not in stores, stalls or markets
4791	การขายปลีกโดยการรับส่งสินค้าทางไปรษณีย์ โทรทัศน์ วิทยุ โทรศัพท์ และทางอินเทอร์เน็ต	0.0913	0.1179	0.1485	0.2344	0.2658	Retail sale via mail order houses or via internet
47911	การขายปลีกโดยการรับส่งสินค้าทางไปรษณีย์ โทรทัศน์ วิทยุ และโทรศัพท์	*	**	**	**	**	Retail sale via mail order houses
47912	การขายปลีกทางอินเทอร์เน็ต	0.0975	0.1179	0.1507	0.2553	0.3000	Retail sale via internet
4799	การขายปลีกโดยไม่มีร้านด้วยวิธีอื่นๆ	0.1685	0.2189	0.2302	0.2220	0.2551	Other retail sale not in stores, stalls or markets
47991	การขายตรง	0.1685	0.2189	0.2302	0.2220	0.2551	Retail sale by direct sales
55	ที่พักแรม	0.0475	0.0620	0.0899	0.1190	0.1451	Accommodation
551	ที่พักแรมระยะสั้น	0.0492	0.0635	0.0918	0.1336	0.1740	Short term accommodation activities
5510	ที่พักแรมระยะสั้น	0.0492	0.0635	0.0918	0.1336	0.1740	Short term accommodation activities
55101	โรงแรมและรีสอร์ท	0.0577	0.0681	0.1136	0.1493	0.1595	Hotels and resort hotels
55102	เกสต์เฮ้าส์	0.0912	0.1323	0.1576	0.2497	**	Guesthouses
55109	ที่พักแรมระยะสั้นอื่นๆ สำหรับนักท่องเที่ยว/นักท่องเที่ยว	**	**	**	**	**	Other short term accommodation activities
559	ที่พักแรมประเภทอื่นๆ	*	*	*	*	*	Other accommodation
5590	ที่พักแรมประเภทอื่นๆ	*	*	*	*	*	Other accommodation
55901	การบริการห้องพักรหรือที่พักอาศัยสำหรับนักเรียน/นักศึกษา	*	*	*	*	*	Accommodation for students

ตาราง 1 ค่า c.v. ของจำนวนคนทำงาน ลูกจ้าง ค่าตอบแทนแรงงาน รายได้จากการดำเนินงาน และค่าใช้จ่ายขั้นกลาง จำแนกตามประเภทธุรกิจ สำหรับขนาดของสถานประกอบการ 1 - 10 คน (ต่อ)

TABLE 1 c.v. OF NUMBER OF PERSONS ENGAGED, EMPLOYEES, REMUNERATION, INCOME AND INTERMEDIATE CONSUMPTION BY CATEGORY OF BUSINESS INDUSTRY FOR ESTABLISHMENTS WITH 1 - 10 PERSONS ENGAGED (cont'd)

รหัส Code	ประเภทธุรกิจ	จำนวน คนทำงาน Number of persons engaged	ลูกจ้าง Employees		รายได้จากการ ดำเนินงาน Income	ค่าใช้จ่ายขั้นกลาง Intermediate consumption	Category of business industry
			จำนวน Number	ค่าตอบแทน แรงงาน Remuneration			
56	การบริการอาหารและเครื่องดื่ม	0.0272	0.0385	0.0486	0.1780	0.1565	Food and beverage service activities
561	การบริการอาหาร	0.0281	0.0390	0.0479	0.1872	0.1643	Restaurants and mobile food service activities
5610	การบริการอาหาร	0.0281	0.0390	0.0479	0.1872	0.1643	Restaurants and mobile food service activities
56101	การบริการอาหารในภัตตาคาร/ร้านอาหาร	0.0281	0.0390	0.0479	0.1872	0.1643	Restaurants activities
562	การบริการจัดเลี้ยงนอกสถานที่และการบริการอาหารประเภทอื่นๆ	0.1467	**	**	0.2602	0.2804	Event catering and other food service activities
5621	การบริการจัดเลี้ยงนอกสถานที่	0.1080	0.2200	0.2854	0.2719	**	Event catering
56210	การบริการจัดเลี้ยงนอกสถานที่	0.1080	0.2200	0.2854	0.2719	**	Event catering
5629	การบริการอาหารประเภทอื่นๆ	0.1697	**	**	**	**	Other food service activities
56292	การดำเนินงานของโรงอาหาร	0.1697	**	**	**	**	Operation of canteen
563	การบริการเครื่องดื่ม	0.1263	0.2085	**	0.2002	0.2593	Beverage serving activities
5630	การบริการเครื่องดื่ม	0.1263	0.2085	**	0.2002	0.2593	Beverage serving activities
56301	การบริการเครื่องดื่มที่มีแอลกอฮอล์เป็นหลักในร้าน	0.0691	0.0961	0.1063	0.1058	0.1090	Beverage serving activities in store, of mostly alcoholic beverages
56302	การบริการเครื่องดื่มที่ไม่มีแอลกอฮอล์เป็นหลักในร้าน	0.1591	0.2791	**	0.2572	**	Beverage serving activities in store, of mostly non-alcoholic beverages
59	การผลิตภาพยนตร์ วิดีทัศน์ และรายการโทรทัศน์ การบันทึกเสียงลงบนสื่อและการจัดพิมพ์จำหน่ายหรือเผยแพร่ดนตรี	0.0665	0.0742	0.1225	0.1870	0.2471	Motion picture, video and television programme production, sound recording and music publishing activities
591	กิจกรรมที่เกี่ยวข้องกับภาพยนตร์ วิดีทัศน์ และรายการโทรทัศน์	0.0718	0.0788	0.1307	0.1961	0.2579	Motion picture, video and television programme activities
5911	การผลิตภาพยนตร์ วิดีทัศน์ และรายการโทรทัศน์	0.0847	0.0926	0.1477	0.2098	0.2740	Motion picture, video and television programme production activities
59111	การผลิตภาพยนตร์และวีดิทัศน์	0.1436	0.1578	0.1335	**	**	Motion picture and video production activities
59112	การผลิตรายการโทรทัศน์	0.0986	0.1065	0.1712	0.2274	0.2983	Television programme production activities
5912	กิจกรรมภายหลังการผลิตภาพยนตร์ วิดีทัศน์ และรายการโทรทัศน์	0.1372	0.1279	0.1511	**	**	Motion picture, video and television programme post-production activities
59121	การบริการตัดต่อภาพและเสียง	0.1945	0.1706	0.2235	**	**	Audio-visual editing activities
59122	การบริการทำคอมพิวเตอร์กราฟฟิก แอนิเมชัน และเทคนิคพิเศษ	0.1708	0.2313	0.2629	0.1749	0.2262	Computer graphics, animations and visual effects activities
59129	กิจกรรมอื่นๆ ภายหลังจากการผลิตภาพยนตร์ วิดีทัศน์ และรายการโทรทัศน์	*	*	*	*	*	Other motion picture, video and television programme post-production activities
5913	การเผยแพร่ภาพยนตร์ วิดีทัศน์ และรายการโทรทัศน์	-	-	-	-	-	Motion picture, video and television programme distribution activities

ตาราง 1 ค่า c.v. ของจำนวนคนทำงาน ลูกจ้าง ค่าตอบแทนแรงงาน รายได้จากกิจการดำเนินงาน และค่าใช้จ่ายชั้นกลาง จำแนกตามประเภทธุรกิจ สำหรับขนาดของสถานประกอบการ 1 - 10 คน (ต่อ)

TABLE 1 c.v. OF NUMBER OF PERSONS ENGAGED, EMPLOYEES, REMUNERATION, INCOME AND INTERMEDIATE CONSUMPTION BY CATEGORY OF BUSINESS INDUSTRY FOR ESTABLISHMENTS WITH 1 - 10 PERSONS ENGAGED (cont'd)

รหัส Code	ประเภทธุรกิจ	จำนวน คนทำงาน Number of persons engaged	ลูกจ้าง Employees		รายได้จากการ ดำเนินงาน Income	ค่าใช้จ่ายชั้นกลาง Intermediate consumption	Category of business industry
			จำนวน Number	ค่าตอบแทน แรงงาน Remuneration			
59131	การเผยแพร่ภาพยนตร์ วีดิทัศน์ และรายการโทรทัศน์	-	-	-	-	-	Motion picture, video and television programme distribution activities
59132	การดูแลสิทธิในการผลิตซ้ำภาพยนตร์ วีดิทัศน์ และรายการโทรทัศน์ เพื่อจำหน่ายหรือเผยแพร่	-	-	-	-	-	Licensing activities for film rights and their revenues
5914	การฉายภาพยนตร์	0.2084	0.2743	**	0.2781	**	Motion picture projection activities
59140	การฉายภาพยนตร์	0.2084	0.2743	**	0.2781	**	Motion picture projection activities
592	การบันทึกเสียงลงบนสื่อและการจัดพิมพ์จำหน่ายหรือเผยแพร่ดนตรี	0.1407	0.2053	0.2510	**	**	Sound recording and music publishing activities
5920	การบันทึกเสียงลงบนสื่อและการจัดพิมพ์จำหน่ายหรือเผยแพร่ดนตรี	0.1407	0.2053	0.2510	**	**	Sound recording and music publishing activities
59201	การบันทึกเสียงลงบนสื่อ	0.1462	0.2053	0.2510	**	**	Sound recording activities
59202	การจัดพิมพ์จำหน่ายหรือเผยแพร่ดนตรี	*	-	-	*	*	Music publishing activities
60	การจัดผังรายการและการแพร่ภาพกระจายเสียง	0.1192	0.1855	0.2418	0.1951	0.2727	Programming and broadcasting activities
601	การออกอากาศทางวิทยุกระจายเสียง	0.1293	0.2018	0.2500	0.2077	0.2930	Radio broadcasting
6010	การออกอากาศทางวิทยุกระจายเสียง	0.1293	0.2018	0.2500	0.2077	0.2930	Radio broadcasting
60101	การออกอากาศทางวิทยุกระจายเสียง (ยกเว้นทางออนไลน์)	0.1293	0.2018	0.2500	0.2077	0.2930	Radio broadcasting (except on-line)
602	การจัดผังรายการและการแพร่ภาพกระจายเสียงทางโทรทัศน์	*	*	*	*	*	Television programming and broadcasting activities
6020	การจัดผังรายการและการแพร่ภาพกระจายเสียงทางโทรทัศน์	*	*	*	*	*	Television programming and broadcasting activities
60201	การจัดผังรายการและการแพร่ภาพกระจายเสียงทางโทรทัศน์ โดยไม่ต้องสมัครสมาชิก (ยกเว้นทางออนไลน์)	*	*	*	*	*	Unsubscription television programming and broadcasting activities (except on-line)
62	การจัดทำโปรแกรมคอมพิวเตอร์ การให้คำปรึกษาเกี่ยวกับคอมพิวเตอร์ และกิจการที่เกี่ยวข้อง	0.0497	0.0564	0.0902	0.1274	0.1664	Computer programming, consultancy and related activities
620	การจัดทำโปรแกรมคอมพิวเตอร์ การให้คำปรึกษาเกี่ยวกับคอมพิวเตอร์ และกิจการที่เกี่ยวข้อง	0.0497	0.0564	0.0902	0.1274	0.1664	Computer programming, consultancy and related activities
6201	การจัดทำโปรแกรม คอมพิวเตอร์ตามวัตถุประสงค์ของผู้ใช้	0.0597	0.0673	0.0991	0.2025	0.2876	Computer programming activities
62011	การจัดทำโปรแกรมเว็บเพจและเครือข่ายตามวัตถุประสงค์ของผู้ใช้	0.1012	0.1200	0.1573	0.1466	0.2007	Web pages and networks programming activities
62012	การจัดทำโปรแกรมคอมพิวเตอร์ตามวัตถุประสงค์ของผู้ใช้ (ยกเว้นโปรแกรมเว็บเพจและเครือข่าย)	0.0735	0.0802	0.1248	0.2416	**	Computer programming activities (except web pages and networks programming activities)

ตาราง 1 ค่า c.v. ของจำนวนคนทำงาน ลูกจ้าง ค่าตอบแทนแรงงาน รายได้จากการดำเนินงาน และค่าใช้จ่ายชั้นกลาง จำแนกตามประเภทธุรกิจ สำหรับขนาดของสถานประกอบการ 1 - 10 คน (ต่อ)

TABLE 1 c.v. OF NUMBER OF PERSONS ENGAGED, EMPLOYEES, REMUNERATION, INCOME AND INTERMEDIATE CONSUMPTION BY CATEGORY OF BUSINESS INDUSTRY FOR ESTABLISHMENTS WITH 1 - 10 PERSONS ENGAGED (cont'd)

รหัส Code	ประเภทธุรกิจ	จำนวน คนทำงาน Number of persons engaged	ลูกจ้าง Employees		รายได้จากการ ดำเนินงาน Income	ค่าใช้จ่ายชั้นกลาง Intermediate consumption	Category of business industry
			จำนวน Number	ค่าตอบแทน แรงงาน Remuneration			
6202	การให้คำปรึกษาเกี่ยวกับคอมพิวเตอร์และการจัดการสิ่งอำนวยความสะดวกด้านคอมพิวเตอร์	0.0886	0.1068	0.1836	0.1967	0.2393	Computer consultancy and computer facilities management activities
62021	การให้คำปรึกษาด้านฮาร์ดแวร์	0.1053	0.1654	0.2828	0.2501	0.2741	Hardware consultancy activities
62022	การให้คำปรึกษาด้านซอฟต์แวร์	0.1323	0.1535	0.1778	**	**	Software consultancy activities
62023	การจัดการสิ่งอำนวยความสะดวกด้านคอมพิวเตอร์	**	0.2406	0.0673	**	**	Computer facilities management activities
6209	การบริการเทคโนโลยีสารสนเทศและคอมพิวเตอร์อื่นๆ	0.2088	0.2079	0.2377	0.2898	**	Other information technology and computer services activities
62090	การบริการเทคโนโลยีสารสนเทศและคอมพิวเตอร์อื่นๆ	0.2088	0.2079	0.2377	0.2898	**	Other information technology and computer services activities
63	การบริการสารสนเทศ	0.1086	0.1086	0.1570	0.0657	0.1105	Information service activities
631	การประมวลผลข้อมูล การจัดการและการให้เข้าพื้นที่บนเครื่องแม่ข่ายและกิจกรรมที่เกี่ยวข้อง รวมเว็บท่า	0.1249	0.1249	0.1896	0.0724	0.1226	Data processing, hosting and related activities; web portals
6311	การประมวลผลข้อมูล การจัดการและการให้เข้าพื้นที่บนเครื่องแม่ข่ายและกิจกรรมที่เกี่ยวข้อง	*	*	*	*	*	Data processing, hosting and related activities
63111	การบริหารจัดการและประมวลผลข้อมูล	*	*	*	*	*	Data processing activities
63112	การจัดการและการให้เข้าพื้นที่บนเครื่องแม่ข่าย	*	*	*	*	*	Hosting activities
6312	เว็บท่า	0.1879	0.1879	0.2889	0.1170	0.2312	Web portals
63120	เว็บท่า	0.1879	0.1879	0.2889	0.1170	0.2312	Web portals
639	การบริการสารสนเทศอื่นๆ	0.1601	0.1601	0.1287	0.1559	0.2511	Other information service activities
6391	กิจกรรมสำนักข่าว	0.2082	0.2082	0.1576	0.1994	**	News agency activities
63911	กิจกรรมสำนักข่าวสิ่งพิมพ์	0.2082	0.2082	0.1576	0.1994	**	News agency activities to newspapers and periodicals
63912	กิจกรรมสำนักข่าวสื่อทัศน	-	-	-	-	-	News agency activities to audio-visual media
6399	การบริการสารสนเทศอื่นๆ ซึ่งมิได้จัดประเภทไว้ในที่อื่น	*	*	*	*	*	Other information service activities, n.e.c
63990	การบริการสารสนเทศอื่นๆ ซึ่งมิได้จัดประเภทไว้ในที่อื่น	*	*	*	*	*	Other information service activities, n.e.c
68	กิจกรรมอสังหาริมทรัพย์	0.0460	0.0615	0.0802	0.1176	0.1388	Real estate activities
681	กิจกรรมอสังหาริมทรัพย์ที่เป็นของตนเองหรือเช่าจากผู้อื่น	0.0482	0.0649	0.0847	0.1225	0.1453	Real estate activities with own or leased property
6810	กิจกรรมอสังหาริมทรัพย์ที่เป็นของตนเองหรือเช่าจากผู้อื่น	0.0482	0.0649	0.0847	0.1225	0.1453	Real estate activities with own or leased property

ตาราง 1 ค่า c.v. ของจำนวนคนทำงาน ลูกจ้าง ค่าตอบแทนแรงงาน รายได้จากการดำเนินงาน และค่าใช้จ่ายชั้นกลาง จำแนกตามประเภทธุรกิจ สำหรับขนาดของสถานประกอบการ 1 - 10 คน (ต่อ)

TABLE 1 c.v. OF NUMBER OF PERSONS ENGAGED, EMPLOYEES, REMUNERATION, INCOME AND INTERMEDIATE CONSUMPTION BY CATEGORY OF BUSINESS INDUSTRY FOR ESTABLISHMENTS WITH 1 - 10 PERSONS ENGAGED (cont'd)

รหัส Code	ประเภทธุรกิจ	จำนวน คนทำงาน Number of persons engaged	ลูกจ้าง Employees		รายได้จากการ ดำเนินงาน Income	ค่าใช้จ่ายชั้นกลาง Intermediate consumption	Category of business industry
			จำนวน Number	ค่าตอบแทน แรงงาน Remuneration			
68101	การซื้อและการขายอสังหาริมทรัพย์ที่เป็นของตนเองเพื่อการอยู่อาศัย	0.0960	0.0994	0.1807	0.2777	**	Buying and selling of on own account of residential buildings
68102	การซื้อและการขายอสังหาริมทรัพย์ที่เป็นของตนเองที่ไม่ใช่เพื่อการอยู่อาศัย	**	**	**	**	**	Buying and selling of on own account of non-residential buildings
68103	การให้เช่าและการดำเนินการเกี่ยวกับอสังหาริมทรัพย์ที่เป็นของตนเองหรือเช่าจากผู้อื่นเพื่อการอยู่อาศัย	0.0507	0.0687	0.0922	0.1423	0.1726	Renting and operating of self-owned or leased of residential buildings
68104	การให้เช่าและการดำเนินการเกี่ยวกับอสังหาริมทรัพย์ที่เป็นของตนเองหรือเช่าจากผู้อื่นที่ไม่ใช่เพื่อการอยู่อาศัย	0.0819	0.1077	0.1840	0.2943	0.2514	Renting and operating of self-owned or leased of non-residential buildings
682	กิจกรรมอสังหาริมทรัพย์ โดยได้รับค่าตอบแทนหรือตามสัญญาจ้าง	0.0411	0.0447	0.0529	0.2281	0.2956	Real estate activities on a fee or contract basis
6820	กิจกรรมอสังหาริมทรัพย์ โดยได้รับค่าตอบแทนหรือตามสัญญาจ้าง	0.0411	0.0447	0.0529	0.2281	0.2956	Real estate activities on a fee or contract basis
68201	กิจกรรมของตัวแทนอสังหาริมทรัพย์ โดยได้รับค่าตอบแทนหรือตามสัญญาจ้าง	0.1058	0.1218	0.1526	**	**	Activities of real estate agents and brokers on a fee or contract basis
68202	การบริหารจัดการอสังหาริมทรัพย์ โดยได้รับค่าตอบแทนหรือตามสัญญาจ้าง	0.0446	0.0481	0.0555	0.1095	0.1469	Management of real estate on a fee or contract basis
69	กิจกรรมทางกฎหมายและการบัญชี	0.0482	0.0666	0.1362	0.2524	**	Legal and accounting activities
691	กิจกรรมทางกฎหมาย	0.0769	0.1171	0.2236	**	**	Legal activities
6910	กิจกรรมทางกฎหมาย	0.0769	0.1171	0.2236	**	**	Legal activities
69100	กิจกรรมทางกฎหมาย	0.0769	0.1171	0.2236	**	**	Legal activities
692	กิจกรรมการบัญชี การทำบัญชี และการตรวจสอบบัญชี การให้คำปรึกษาด้านภาษี	0.0528	0.0597	0.1104	0.1581	0.2375	Accounting, bookkeeping and auditing activities; tax consultancy
6920	กิจกรรมการบัญชี การทำบัญชี และการตรวจสอบบัญชี การให้คำปรึกษาด้านภาษี	0.0528	0.0597	0.1104	0.1581	0.2375	Accounting, bookkeeping and auditing activities; tax consultancy
69200	กิจกรรมการบัญชี การทำบัญชี และการตรวจสอบบัญชี การให้คำปรึกษาด้านภาษี	0.0528	0.0597	0.1104	0.1581	0.2375	Accounting, bookkeeping and auditing activities; tax consultancy
70	กิจกรรมของสำนักงานใหญ่และการบริการให้คำปรึกษาด้านการบริหารจัดการ	0.0724	0.0822	0.1401	0.1842	0.2266	Activities of head offices; management consultancy activities
702	การบริการให้คำปรึกษาด้านการบริหารจัดการ	0.0724	0.0822	0.1401	0.1842	0.2266	Management consultancy activities
7020	การบริการให้คำปรึกษาด้านการบริหารจัดการ	0.0724	0.0822	0.1401	0.1842	0.2266	Management consultancy activities
70201	การบริการให้คำปรึกษาด้านการสื่อสารประชาสัมพันธ์	0.2227	**	**	**	**	Public relations and communication management consultancy activities
70202	การบริการให้คำปรึกษาด้านการบริหารจัดการทางการเงิน	0.1739	0.1739	**	**	**	Financial management consultancy activities
70209	การบริการให้คำปรึกษาด้านการบริหารจัดการอื่นๆ	0.0813	0.0966	0.1635	0.2224	0.2760	Other management consultancy activities
71	กิจกรรมด้านสถาปัตยกรรมและวิศวกรรม รวมถึงการทดสอบและการวิเคราะห์ทางเทคนิค	0.0537	0.0598	0.1121	0.2210	0.2005	Architectural and engineering activities; technical testing and analysis

ตาราง 1 ค่า c.v. ของจำนวนคนทำงาน ลูกจ้าง ค่าตอบแทนแรงงาน รายได้จากการดำเนินงาน และค่าใช้จ่ายขั้นกลาง จำแนกตามประเภทธุรกิจ สำหรับขนาดของสถานประกอบการ 1 - 10 คน (ต่อ)

TABLE 1 c.v. OF NUMBER OF PERSONS ENGAGED, EMPLOYEES, REMUNERATION, INCOME AND INTERMEDIATE CONSUMPTION BY CATEGORY OF BUSINESS INDUSTRY FOR ESTABLISHMENTS WITH 1 - 10 PERSONS ENGAGED (cont'd)

รหัส Code	ประเภทธุรกิจ	จำนวน คนทำงาน Number of persons engaged	ลูกจ้าง Employees		รายได้จากการ ดำเนินงาน Income	ค่าใช้จ่ายขั้นกลาง Intermediate consumption	Category of business industry
			จำนวน Number	ค่าตอบแทน แรงงาน Remuneration			
711	กิจกรรมด้านสถาปัตยกรรมและวิศวกรรม และการให้คำปรึกษาด้านเทคนิคที่เกี่ยวข้อง	0.0669	0.0732	0.1179	0.2459	0.2189	Architectural and engineering activities and related technical consultancy
7110	กิจกรรมด้านสถาปัตยกรรมและวิศวกรรม และการให้คำปรึกษาด้านเทคนิคที่เกี่ยวข้อง	0.0669	0.0732	0.1179	0.2459	0.2189	Architectural and engineering activities and related technical consultancy
71101	กิจกรรมด้านสถาปัตยกรรมและการให้คำปรึกษาที่เกี่ยวข้อง	0.1011	0.1099	0.1881	0.1891	0.2475	Architectural activities and related technical consultancy
71102	กิจกรรมด้านวิศวกรรมและการให้คำปรึกษาที่เกี่ยวข้อง	0.0644	0.0707	0.1264	**	0.2946	Engineering activities and related technical consultancy
71103	กิจกรรมด้านธรณีฟิสิกส์ ธรณีวิทยา และการให้คำปรึกษาที่เกี่ยวข้อง	0.1277	0.1757	0.2747	**	**	Geophysical, geologic activities and related technical consultancy
712	การทดสอบและวิเคราะห์ทางเทคนิค	0.0770	0.0901	**	0.2875	0.2621	Technical testing and analysis
7120	การทดสอบและวิเคราะห์ทางเทคนิค	0.0770	0.0901	**	0.2875	0.2621	Technical testing and analysis
71201	การทดสอบและวิเคราะห์องค์ประกอบทางเคมี กายภาพ และชีวภาพ	0.1237	0.1329	**	**	**	Testing and analysis services for the chemical, physical and biological properties
71202	การตรวจสอบสภาพยานยนต์ทางเทคนิค	0.1244	0.1682	0.1773	0.1579	0.2085	Technical inspection services of motor vehicles
71209	การทดสอบและวิเคราะห์ทางเทคนิคอื่นๆ	0.0674	0.0674	0.0801	0.0230	0.0383	Other technical testing and analysis
72	การวิจัยและพัฒนาเชิงวิทยาศาสตร์	0.1289	0.1289	**	**	**	Scientific research and development
721	การวิจัยและพัฒนาเชิงทดลองด้านวิทยาศาสตร์ธรรมชาติ และวิศวกรรม	0.1884	0.1884	**	**	**	Research and experimental development on natural sciences and engineering
7210	การวิจัยและพัฒนาเชิงทดลองด้านวิทยาศาสตร์ธรรมชาติและวิศวกรรม	0.1884	0.1884	**	**	**	Research and experimental development on natural sciences and engineering
72101	การวิจัยและพัฒนาเชิงทดลองด้านวิทยาศาสตร์ธรรมชาติ	0.1884	0.1884	**	**	**	Research and experimental development on natural sciences
72109	การวิจัยและพัฒนาเชิงทดลองด้านวิศวกรรมและเทคโนโลยีอื่นๆ	-	-	-	-	-	Research and experimental development on other engineering and technology
722	การวิจัยและพัฒนาเชิงทดลองด้านสังคมศาสตร์และมนุษยศาสตร์	*	*	*	*	*	Research and experimental development on social sciences and humanities
7220	การวิจัยและพัฒนาเชิงทดลองด้านสังคมศาสตร์และมนุษยศาสตร์	*	*	*	*	*	Research and experimental development on social sciences and humanities
72200	การวิจัยและพัฒนาเชิงทดลองด้านสังคมศาสตร์และมนุษยศาสตร์	*	*	*	*	*	Research and experimental development on social sciences and humanities
73	การโฆษณาและการวิจัยตลาด	0.0616	0.0785	0.1091	**	**	Advertising and market research
731	การโฆษณา	0.0628	0.0801	0.1127	**	**	Advertising
7310	การโฆษณา	0.0628	0.0801	0.1127	**	**	Advertising
73101	กิจกรรมของบริษัทโฆษณา	0.0648	0.0829	0.1174	**	**	Advertising activities
73102	กิจกรรมของตัวแทนขายสื่อโฆษณา	0.0814	0.0902	0.2141	**	**	Media representation activities
732	การวิจัยตลาดและการสำรวจความคิดเห็นของประชาชน	0.1094	0.1300	0.2105	**	**	Market research and public opinion polling
7320	การวิจัยตลาดและการสำรวจความคิดเห็นของประชาชน	0.1094	0.1300	0.2105	**	**	Market research and public opinion polling

ตาราง 1 ค่า c.v. ของจำนวนคนทำงาน ลูกจ้าง ค่าตอบแทนแรงงาน รายได้จากการดำเนินงาน และค่าใช้จ่ายขั้นกลาง จำแนกตามประเภทธุรกิจ สำหรับขนาดของสถานประกอบการ 1 - 10 คน (ต่อ)

TABLE 1 c.v. OF NUMBER OF PERSONS ENGAGED, EMPLOYEES, REMUNERATION, INCOME AND INTERMEDIATE CONSUMPTION BY CATEGORY OF BUSINESS INDUSTRY FOR ESTABLISHMENTS WITH 1 - 10 PERSONS ENGAGED (cont'd)

รหัส Code	ประเภทธุรกิจ	จำนวน คนทำงาน Number of persons engaged	ลูกจ้าง Employees		รายได้จากการ ดำเนินงาน Income	ค่าใช้จ่ายขั้นกลาง Intermediate consumption	Category of business industry
			จำนวน Number	ค่าตอบแทน แรงงาน Remuneration			
73200	การวิจัยตลาดและการสำรวจความคิดเห็นของประชาชน	0.1094	0.1300	0.2105	**	**	Market research and public opinion polling
74	กิจกรรมทางวิชาชีพ วิทยาศาสตร์ และเทคนิคอื่นๆ	0.0799	0.1312	0.1228	0.1024	0.1160	Other professional, scientific and technical activities
741	กิจกรรมการออกแบบเฉพาะด้าน	0.0790	0.0974	0.1352	0.1327	0.1673	Specialized design activities
7410	กิจกรรมการออกแบบเฉพาะด้าน	0.0790	0.0974	0.1352	0.1327	0.1673	Specialized design activities
74101	กิจกรรมการออกแบบตกแต่งภายใน	0.1084	0.1293	0.1739	0.1722	0.2008	Interior decorators activities
74109	กิจกรรมการออกแบบเฉพาะด้านอื่นๆ	0.1146	0.1478	0.2152	0.2001	0.2473	Other specialized design activities
742	กิจกรรมการถ่ายภาพ	0.1419	**	**	0.2209	0.1996	Photographic activities
7420	กิจกรรมการถ่ายภาพ	0.1419	**	**	0.2209	0.1996	Photographic activities
74200	กิจกรรมการถ่ายภาพ	0.1419	**	**	0.2209	0.1996	Photographic activities
749	กิจกรรมทางวิชาชีพ วิทยาศาสตร์ และเทคนิคอื่นๆ ซึ่งมีได้จัดประเภทไว้ในที่อื่น	0.1039	0.1481	0.1855	0.1924	0.2294	Other professional, scientific and technical activities n.e.c.
7490	กิจกรรมทางวิชาชีพ วิทยาศาสตร์ และเทคนิคอื่นๆ ซึ่งมีได้จัดประเภทไว้ในที่อื่น	0.1039	0.1481	0.1855	0.1924	0.2294	Other professional, scientific and technical activities n.e.c.
74901	กิจกรรมการแปลและล่าม	0.1618	0.2947	**	**	**	Translation and interpretation activities
74902	การบริการให้คำปรึกษาด้านสิ่งแวดล้อม	0.1048	0.1157	0.1574	0.2692	0.2974	Environmental consulting
74909	กิจกรรมทางวิชาชีพ วิทยาศาสตร์ และเทคนิคอื่นๆ ซึ่งมีได้จัดประเภทไว้ในที่อื่น	0.1984	0.2339	0.2578	**	**	Other professional, scientific and technical activities n.e.c.
77	กิจกรรมการให้เช่า	0.0539	0.1186	0.1360	0.0999	0.1200	Rental and leasing activities
771	การให้เช่ายานยนต์	0.0966	0.1630	0.2358	0.1498	0.1941	Renting and leasing of motor vehicles
7710	การให้เช่ายานยนต์	0.0966	0.1630	0.2358	0.1498	0.1941	Renting and leasing of motor vehicles
77101	การให้เช่ายานยนต์ชนิดนั่งส่วนบุคคล รถกระบะ รถตู้ และรถขนาดเล็กที่คล้ายกัน	0.1051	0.1841	0.2742	0.1577	0.2093	Renting of passenger car, pick-up truck, van and similar light motor vehicles
77109	การให้เช่ายานยนต์ชนิดรถบรรทุกและยานยนต์หนักอื่นๆ	0.2116	0.2594	**	**	**	Renting of trucks and other heavy motor vehicles
772	การให้เช่าของใช้ส่วนบุคคลและของใช้ในครัวเรือน	0.0735	0.1962	0.2167	0.1646	0.1948	Renting and leasing of personal and household goods
7721	การให้เช่าเครื่องอุปกรณ์เพื่อการนันทนาการและการกีฬา	0.1789	0.2981	**	**	**	Renting and leasing of recreational and sports goods
77210	การให้เช่าเครื่องอุปกรณ์เพื่อการนันทนาการและการกีฬา	0.1789	0.2981	**	**	**	Renting and leasing of recreational and sports goods
7722	การให้เช่าสื่อบันทึกเสียงและภาพ	0.1289	0.2482	0.2672	0.2625	**	Renting of video tapes and disks
77220	การให้เช่าสื่อบันทึกเสียงและภาพ	0.1289	0.2482	0.2672	0.2625	**	Renting of video tapes and disks
7729	การให้เช่าของใช้ส่วนบุคคลและของใช้ในครัวเรือนอื่นๆ	0.0738	0.2889	**	0.1170	0.1053	Renting and leasing of other personal and household goods

ตาราง 1 ค่า c.v. ของจำนวนคนทำงาน ลูกจ้าง ค่าตอบแทนแรงงาน รายได้จากกิจการดำเนินงาน และค่าใช้จ่ายชั้นกลาง จำแนกตามประเภทธุรกิจ สำหรับขนาดของสถานประกอบการ 1 - 10 คน (ต่อ)

TABLE 1 c.v. OF NUMBER OF PERSONS ENGAGED, EMPLOYEES, REMUNERATION, INCOME AND INTERMEDIATE CONSUMPTION BY CATEGORY OF BUSINESS INDUSTRY FOR ESTABLISHMENTS WITH 1 - 10 PERSONS ENGAGED (cont'd)

รหัส Code	ประเภทธุรกิจ	จำนวน คนทำงาน Number of persons engaged	ลูกจ้าง Employees		รายได้จากการ ดำเนินงาน Income	ค่าใช้จ่ายชั้นกลาง Intermediate consumption	Category of business industry
			จำนวน Number	ค่าตอบแทน แรงงาน Remuneration			
77291	การให้เช่าหนังสือ	0.0917	**	**	0.1581	0.1344	Renting and leasing of books
77299	การให้เช่าของใช้ส่วนบุคคลและของใช้ในครัวเรือนอื่นๆ ซึ่งมีได้จัดประเภทไว้ในที่อื่น	0.1239	**	**	0.1536	0.1684	Renting and leasing of other personal and household goods, n.e.c
773	การให้เช่าเครื่องจักร อุปกรณ์ และสินค้าที่จับต้องได้อื่นๆ	0.0544	0.0907	0.1330	0.1877	0.2177	Renting and leasing of other machinery, equipment and tangible goods
7730	การให้เช่าเครื่องจักร อุปกรณ์ และสินค้าที่จับต้องได้อื่นๆ	0.0544	0.0907	0.1330	0.1877	0.2177	Renting and leasing of other machinery, equipment and tangible goods
77301	การให้เช่าเครื่องอุปกรณ์การขนส่งทางบก (ยกเว้นยานยนต์)	0.0921	0.2766	0.2879	0.2073	**	Renting and leasing of land-transport equipment (other than motor vehicles)
77302	การให้เช่าเครื่องอุปกรณ์การขนส่งน้ำ	-	-	-	-	-	Renting and leasing of water-transport equipment
77305	การให้เช่าเครื่องจักรและอุปกรณ์ในการก่อสร้างและงานวิศวกรรมโยธา	0.1317	0.1343	0.1867	0.2031	0.2120	Renting and leasing of construction and civil-engineering machinery and equipment
77306	การให้เช่าเครื่องจักรและอุปกรณ์สำนักงาน	0.0992	0.1354	0.1672	0.2032	0.2578	Renting and leasing of office machinery and equipment
77309	การให้เช่าเครื่องจักร อุปกรณ์ และสินค้าที่จับต้องได้อื่นๆ ซึ่งมีได้จัดประเภทไว้ในที่อื่น	0.0946	0.1861	0.2984	**	**	Renting and leasing of other machinery, equipment and tangible goods, n.e.c
78	กิจกรรมการจ้างงาน	0.0763	0.0931	0.1384	0.2164	0.2589	Employment activities
781	กิจกรรมของสำนักงานหรือตัวแทนจัดหางาน	0.0815	0.0938	0.1473	0.2339	0.2711	Activities of employment placement agencies
7810	กิจกรรมของสำนักงานหรือตัวแทนจัดหางาน	0.0815	0.0938	0.1473	0.2339	0.2711	Activities of employment placement agencies
78101	กิจกรรมการคัดเลือกนักแสดงภาพยนตร์ โทรทัศน์ และการแสดงอื่นๆ	**	**	**	0.1762	**	Activities of casting agencies and bureaus
78109	กิจกรรมของสำนักงานหรือตัวแทนจัดหางานอื่นๆ	0.0841	0.0954	0.1534	0.2732	0.2924	Activities of other employment placement agencies
782	กิจกรรมของสำนักงานหรือตัวแทนจัดหางานชั่วคราว	0.1943	0.2864	**	**	0.1994	Temporary employment agency activities
7820	กิจกรรมของสำนักงานหรือตัวแทนจัดหางานชั่วคราว	0.1943	0.2864	**	**	0.1994	Temporary employment agency activities
78200	กิจกรรมของสำนักงานหรือตัวแทนจัดหางานชั่วคราว	0.1943	0.2864	**	**	0.1994	Temporary employment agency activities
783	กิจกรรมการจัดหาทรัพยากรบุคคลอื่นๆ	-	-	-	-	-	Other human resources provision
7830	กิจกรรมการจัดหาทรัพยากรบุคคลอื่นๆ	-	-	-	-	-	Other human resources provision
78300	กิจกรรมการจัดหาทรัพยากรบุคคลอื่นๆ	-	-	-	-	-	Other human resources provision
79	กิจกรรมของตัวแทนธุรกิจท่องเที่ยว การจัดงานเที่ยว การบริการสำรอง และกิจกรรมที่เกี่ยวข้อง	0.0629	0.0815	0.1119	0.1330	0.1678	Travel agency, tour operator, reservation service and related activities
791	กิจกรรมของตัวแทนธุรกิจท่องเที่ยวและการจัดงานเที่ยว	0.0638	0.0828	0.1137	0.1351	0.1691	Travel agency and tour operator activities
7911	กิจกรรมของตัวแทนธุรกิจท่องเที่ยว	0.0943	0.1306	0.1565	0.1673	0.1976	Travel agency activities
79110	กิจกรรมของตัวแทนธุรกิจท่องเที่ยว	0.0943	0.1306	0.1565	0.1673	0.1976	Travel agency activities

ตาราง 1 ค่า c.v. ของจำนวนคนทำงาน ลูกจ้าง ค่าตอบแทนแรงงาน รายได้จากกิจการดำเนินงาน และค่าใช้จ่ายชั้นกลาง จำแนกตามประเภทธุรกิจ สำหรับขนาดของสถานประกอบการ 1 - 10 คน (ต่อ)

TABLE 1 c.v. OF NUMBER OF PERSONS ENGAGED, EMPLOYEES, REMUNERATION, INCOME AND INTERMEDIATE CONSUMPTION BY CATEGORY OF BUSINESS INDUSTRY FOR ESTABLISHMENTS WITH 1 - 10 PERSONS ENGAGED (cont'd)

รหัส Code	ประเภทธุรกิจ	จำนวน คนทำงาน Number of persons engaged	ลูกจ้าง Employees		รายได้จากการ ดำเนินงาน Income	ค่าใช้จ่ายชั้นกลาง Intermediate consumption	Category of business industry
			จำนวน Number	ค่าตอบแทน แรงงาน Remuneration			
7912	กิจกรรมการจัดนำเที่ยว	0.0852	0.1005	0.1654	0.2036	0.2563	Tour operator activities
79120	กิจกรรมการจัดนำเที่ยว	0.0852	0.1005	0.1654	0.2036	0.2563	Tour operator activities
799	กิจกรรมบริการสำรองอื่นๆ และกิจกรรมที่เกี่ยวข้อง	**	**	**	**	**	Other reservation service and related activities
7990	กิจกรรมบริการสำรองอื่นๆ และกิจกรรมที่เกี่ยวข้อง	**	**	**	**	**	Other reservation service and related activities
79909	กิจกรรมบริการสำรองอื่นๆ และกิจกรรมที่เกี่ยวข้องซึ่งมิได้จัดประเภทไว้ในที่อื่น	**	**	**	**	**	Other reservation service and related activities, n.e.c
80	การบริการรักษาความปลอดภัยและการสืบสวน	0.0800	0.1093	0.1873	0.2115	0.2485	Security and investigation activities
801	การบริการรักษาความปลอดภัยส่วนบุคคล	0.1096	0.1469	0.2091	**	**	Private security activities
8010	การบริการรักษาความปลอดภัยส่วนบุคคล	0.1096	0.1469	0.2091	**	**	Private security activities
80100	การบริการรักษาความปลอดภัยส่วนบุคคล	0.1096	0.1469	0.2091	**	**	Private security activities
802	การบริการระบบรักษาความปลอดภัย	0.1153	0.1590	0.2663	0.2776	**	Security systems service activities
8020	การบริการระบบรักษาความปลอดภัย	0.1153	0.1590	0.2663	0.2776	**	Security systems service activities
80200	การบริการระบบรักษาความปลอดภัย	0.1153	0.1590	0.2663	0.2776	**	Security systems service activities
81	กิจกรรมการบริการสำหรับอาคารและภูมิทัศน์	0.0597	0.1028	0.1049	0.1520	0.2468	Services to buildings and landscape activities
812	การบริการทำความสะอาด	0.0618	0.1049	0.1092	0.1842	**	Cleaning activities
8121	การบริการทำความสะอาดทั่วไปสำหรับอาคาร	0.1380	0.1662	0.1659	**	**	General cleaning of buildings
81210	การบริการทำความสะอาดทั่วไปสำหรับอาคาร	0.1380	0.1662	0.1659	**	**	General cleaning of buildings
8129	การบริการทำความสะอาดสำหรับอาคารและอุตสาหกรรมอื่นๆ	0.0625	0.1352	0.1445	0.0979	0.1469	Other building and industrial cleaning activities
81291	การบริการทำความสะอาดพื้นผิวภายนอกอาคาร	-	-	-	-	-	Exterior cleaning of buildings activities
81292	การบริการทำความสะอาดภายในที่ใช้ความชำนาญเฉพาะด้าน	*	*	*	*	*	Specialized interior cleaning activities for buildings
81293	การบริการฆ่าเชื้อและกำจัด	0.0673	0.1458	0.1591	0.1079	0.1676	Disinfecting and exterminating activities
81299	การบริการทำความสะอาดสำหรับอาคารและอุตสาหกรรมอื่นๆ ซึ่งมิได้จัดประเภทไว้ในที่อื่น	0.1935	**	**	0.2872	**	Other building and industrial cleaning activities, n.e.c
813	การบริการดูแลและบำรุงรักษาภูมิทัศน์	0.1522	0.2857	0.2912	0.2676	**	Landscape care and maintenance service activities
8130	การบริการดูแลและบำรุงรักษาภูมิทัศน์	0.1522	0.2857	0.2912	0.2676	**	Landscape care and maintenance service activities
81300	การบริการดูแลและบำรุงรักษาภูมิทัศน์	0.1522	0.2857	0.2912	0.2676	**	Landscape care and maintenance service activities

ตาราง 1 ค่า c.v. ของจำนวนคนทำงาน ลูกจ้าง ค่าตอบแทนแรงงาน รายได้จากกิจการดำเนินงาน และค่าใช้จ่ายขั้นกลาง จำแนกตามประเภทธุรกิจ สำหรับขนาดของสถานประกอบการ 1 - 10 คน (ต่อ)

TABLE 1 c.v. OF NUMBER OF PERSONS ENGAGED, EMPLOYEES, REMUNERATION, INCOME AND INTERMEDIATE CONSUMPTION BY CATEGORY OF BUSINESS INDUSTRY FOR ESTABLISHMENTS WITH 1 - 10 PERSONS ENGAGED (cont'd)

รหัส Code	ประเภทธุรกิจ	จำนวน คนทำงาน Number of persons engaged	ลูกจ้าง Employees		รายได้จากการ ดำเนินงาน Income	ค่าใช้จ่ายขั้นกลาง Intermediate consumption	Category of business industry
			จำนวน Number	ค่าตอบแทน แรงงาน Remuneration			
82	การบริหารด้านการบริหารและสนับสนุนการดำเนินงานของสำนักงาน และกิจกรรมอื่นๆ ที่สนับสนุนทางธุรกิจ	0.0565	0.1041	0.1080	**	**	Office administrative, office support and other business support activities
821	การบริหารด้านการบริหารและสนับสนุนการดำเนินงานของสำนักงาน	0.0783	0.1620	0.1814	0.1464	0.1359	Office administrative and support activities
8211	การบริหารด้านการบริหารสำนักงานแบบเบ็ดเสร็จ	*	-	-	*	*	Combined office administrative service activities
82110	การบริหารด้านการบริหารสำนักงานแบบเบ็ดเสร็จ	*	-	-	*	*	Combined office administrative service activities
8219	การถ่ายเอกสาร การเตรียมเอกสาร และกิจกรรมเฉพาะด้านอื่นๆ ที่สนับสนุนการดำเนินงานสำนักงาน	0.0786	0.1620	0.1814	0.1475	0.1366	Photocopying, document preparation and other specialized office support activities
82191	การถ่ายเอกสาร	0.0862	0.1782	0.2003	0.1641	0.1514	Photocopying activities
82199	การเตรียมเอกสารและกิจกรรมเฉพาะด้านอื่นๆ ที่สนับสนุนการดำเนินงานสำนักงาน	0.1507	0.2677	0.2597	0.1658	0.2049	Document preparation and other specialized office support activities
822	กิจกรรมศูนย์บริการลูกค้าทางโทรศัพท์	0.2366	**	**	**	**	Activities of call centres
8220	กิจกรรมศูนย์บริการลูกค้าทางโทรศัพท์	0.2366	**	**	**	**	Activities of call centres
82200	กิจกรรมศูนย์บริการลูกค้าทางโทรศัพท์	0.2366	**	**	**	**	Activities of call centres
823	การจัดการประชุมและการแสดงสินค้า	0.0855	0.0986	0.1507	0.2953	**	Organization of conventions and trade shows
8230	การจัดการประชุมและการแสดงสินค้า	0.0855	0.0986	0.1507	0.2953	**	Organization of conventions and trade shows
82301	การจัดการประชุม	0.1786	0.2359	0.2457	**	**	Organization of conventions
82302	การจัดการแสดงสินค้า	0.0961	0.1085	0.1765	**	**	Organization of trade shows
829	กิจกรรมบริการสนับสนุนทางธุรกิจ ซึ่งมิได้จัดประเภทไว้ในที่อื่น	0.1076	0.2060	0.2000	0.1525	0.1968	Business support service activities n.e.c.
8291	กิจกรรมของตัวแทนจัดเก็บเงินและการบริการข้อมูลเครดิต	0.1413	0.2660	0.1963	0.1036	0.1082	Activities of collection agencies and credit bureaus
82911	กิจกรรมของตัวแทนจัดเก็บเงิน	0.1599	**	0.2679	0.2615	**	Activities of collection agencies
82912	กิจกรรมการบริการข้อมูลเครดิต	*	*	*	*	*	Credit bureaus
8292	กิจกรรมการบรรจุหีบห่อ	0.1402	0.2403	0.2423	0.2733	**	Packaging activities
82920	กิจกรรมการบรรจุหีบห่อ	0.1402	0.2403	0.2423	0.2733	**	Packaging activities
8299	กิจกรรมการบริการอื่นๆ ที่สนับสนุนทางธุรกิจ ซึ่งมิได้จัดประเภทไว้ในที่อื่น	0.1886	**	**	0.2241	0.2432	Other business support service activities n.e.c.
82990	กิจกรรมการบริการอื่นๆ ที่สนับสนุนทางธุรกิจ ซึ่งมิได้จัดประเภทไว้ในที่อื่น	0.1886	**	**	0.2241	0.2432	Other business support service activities n.e.c.

ตาราง 1 ค่า c.v. ของจำนวนคนทำงาน ลูกจ้าง ค่าตอบแทนแรงงาน รายได้จากกิจการดำเนินงาน และค่าใช้จ่ายชั้นกลาง จำแนกตามประเภทธุรกิจ สำหรับขนาดของสถานประกอบการ 1 - 10 คน (ต่อ)

TABLE 1 c.v. OF NUMBER OF PERSONS ENGAGED, EMPLOYEES, REMUNERATION, INCOME AND INTERMEDIATE CONSUMPTION BY CATEGORY OF BUSINESS INDUSTRY FOR ESTABLISHMENTS WITH 1 - 10 PERSONS ENGAGED (cont'd)

รหัส Code	ประเภทธุรกิจ	จำนวน คนทำงาน Number of persons engaged	ลูกจ้าง Employees		รายได้จากการ ดำเนินงาน Income	ค่าใช้จ่ายชั้นกลาง Intermediate consumption	Category of business industry
			จำนวน Number	ค่าตอบแทน แรงงาน Remuneration			
90	กิจกรรมการสร้างสรรค์ศิลปะและความบันเทิง	0.1109	0.1760	0.2807	**	**	Creative, arts and entertainment activities
900	กิจกรรมการสร้างสรรค์ศิลปะและความบันเทิง	0.1109	0.1760	0.2807	**	**	Creative, arts and entertainment activities
9000	กิจกรรมการสร้างสรรค์ศิลปะและความบันเทิง	0.1109	0.1760	0.2807	**	**	Creative, arts and entertainment activities
90001	กิจกรรมการสร้างสรรค์ศิลปะ	0.2956	**	**	**	**	Creative and arts activities
90002	กิจกรรมด้านความบันเทิง	0.1158	0.1700	**	**	**	Entertainment activities
92	กิจกรรมการพนันและการเสี่ยงโชค	0.1433	**	**	**	**	Gambling and betting activities
920	กิจกรรมการพนันและการเสี่ยงโชค	0.1433	**	**	**	**	Gambling and betting activities
9200	กิจกรรมการพนันและการเสี่ยงโชค	0.1433	**	**	**	**	Gambling and betting activities
92001	การดำเนินงานเกี่ยวกับสลากกินแบ่ง	0.1600	**	**	**	**	Operation of lottery
92009	กิจกรรมการพนันและการเสี่ยงโชคอื่นๆ	**	-	-	0.1947	0.2432	Other gambling and betting activities
93	กิจกรรมด้านการกีฬา ความบันเทิง และการนันทนาการ	0.0567	0.1181	0.1318	0.1482	0.1830	Sports activities and amusement and recreation activities
931	กิจกรรมด้านการกีฬา	0.0803	0.1304	0.1428	0.1342	0.1423	Sports activities
9311	การดำเนินงานเกี่ยวกับสิ่งอำนวยความสะดวกด้านการกีฬา	0.0846	0.1379	0.1528	0.1458	0.1533	Operation of sports facilities
93111	การดำเนินงานเกี่ยวกับสิ่งอำนวยความสะดวกด้านการกีฬา	0.0923	0.1525	0.1709	0.1606	0.1692	Operation of sports facilities
93112	การดำเนินงานของศูนย์ฟิตเนสและการออกกำลังกายเพื่อฝึกความยืดหยุ่นของร่างกาย	0.1492	0.2352	0.2939	0.2325	0.2639	Operation of fitness centers
9312	กิจกรรมสโมสรกีฬา	*	*	*	*	*	Activities of sports clubs
93120	กิจกรรมสโมสรกีฬา	*	*	*	*	*	Activities of sports clubs
9319	กิจกรรมอื่นๆ ด้านการกีฬา	0.1045	0.1605	0.2108	0.1720	0.2338	Other sports activities
93191	กิจกรรมการจัดการแข่งขันกีฬา	*	*	0.2606	0.2084	**	Activities of producers or promoters of sports events
93199	กิจกรรมอื่นๆ ด้านการกีฬา ซึ่งมีได้จัดประเภทไว้ในที่อื่น	0.1603	**	**	**	**	Other sports activities, n.e.c
932	กิจกรรมด้านความบันเทิงและการนันทนาการอื่นๆ	0.0781	0.2143	0.2539	0.2208	0.2638	Other amusement and recreation activities
9321	กิจกรรมสวนสนุกและซิมปาร์ค	0.2255	0.2510	**	**	**	Activities of amusement parks and theme parks
93210	กิจกรรมสวนสนุกและซิมปาร์ค	0.2255	0.2510	**	**	**	Activities of amusement parks and theme parks
9329	กิจกรรมด้านความบันเทิงและการนันทนาการอื่นๆ ซึ่งมีได้จัดประเภทไว้ในที่อื่น	0.0790	0.2212	0.2658	0.1862	0.2000	Other amusement and recreation activities n.e.c.
93292	กิจกรรมการแสดงโชว์เพื่อความบันเทิงและการนันทนาการ	*	-	-	*	*	Activities of amusement and recreation shows

ตาราง 1 ค่า c.v. ของจำนวนคนทำงาน ลูกจ้าง ค่าตอบแทนแรงงาน รายได้จากกิจการดำเนินงาน และค่าใช้จ่ายขั้นกลาง จำแนกตามประเภทธุรกิจ สำหรับขนาดของสถานประกอบการ 1 - 10 คน (ต่อ)

TABLE 1 c.v. OF NUMBER OF PERSONS ENGAGED, EMPLOYEES, REMUNERATION, INCOME AND INTERMEDIATE CONSUMPTION BY CATEGORY OF BUSINESS INDUSTRY FOR ESTABLISHMENTS WITH 1 - 10 PERSONS ENGAGED (cont'd)

รหัส Code	ประเภทธุรกิจ	จำนวน คนทำงาน Number of persons engaged	ลูกจ้าง Employees		รายได้จากการ ดำเนินงาน Income	ค่าใช้จ่ายขั้นกลาง Intermediate consumption	Category of business industry
			จำนวน Number	ค่าตอบแทน แรงงาน Remuneration			
93293	กิจกรรมการค้าบริการร้านเกมและตู้เกมหยอดเหรียญ	0.0808	0.2320	0.2782	0.1894	0.2027	Operation of games shops and coin-operated games activities
93299	กิจกรรมด้านความบันเทิงและการนันทนาการอื่นๆ ซึ่งมีได้จัดประเภทไว้ในที่อื่น	**	**	**	0.1590	0.2962	Other amusement and recreation activities n.e.c.
95	การซ่อมคอมพิวเตอร์และของใช้ส่วนบุคคลและของใช้ในครัวเรือน	0.0662	0.1328	0.1579	0.1451	0.1574	Repair of computers and personal and household goods
951	การซ่อมอุปกรณ์คอมพิวเตอร์และอุปกรณ์สื่อสารโทรคมนาคม	0.1148	0.2039	0.2350	0.2288	0.2477	Repair of computers and communication equipment
9511	การซ่อมคอมพิวเตอร์และอุปกรณ์ต่อพ่วง	0.1316	0.2158	0.2529	0.2424	0.2741	Repair of computers and peripheral equipment
95110	การซ่อมคอมพิวเตอร์และอุปกรณ์ต่อพ่วง	0.1316	0.2158	0.2529	0.2424	0.2741	Repair of computers and peripheral equipment
9512	การซ่อมอุปกรณ์สื่อสารโทรคมนาคม	0.2007	**	**	**	**	Repair of communication equipment
95120	การซ่อมอุปกรณ์สื่อสารโทรคมนาคม	0.2007	**	**	**	**	Repair of communication equipment
952	การซ่อมของใช้ส่วนบุคคลและของใช้ในครัวเรือน	0.0803	0.1725	0.2127	0.1833	0.1725	Repair of personal and household goods
9521	การซ่อมเครื่องใช้อิเล็กทรอนิกส์ในครัวเรือน	0.1984	**	**	**	**	Repair of consumer electronics
95210	การซ่อมเครื่องใช้อิเล็กทรอนิกส์ในครัวเรือน	0.1984	**	**	**	**	Repair of consumer electronics
9522	การซ่อมเครื่องใช้ในครัวเรือนและอุปกรณ์สำหรับบ้านและสวน	0.1189	0.1769	0.2064	0.2427	0.2517	Repair of household appliances and home and garden equipment
95220	การซ่อมเครื่องใช้ในครัวเรือนและอุปกรณ์สำหรับบ้านและสวน	0.1189	0.1769	0.2064	0.2427	0.2517	Repair of household appliances and home and garden equipment
9523	การซ่อมรองเท้าและเครื่องหนัง	0.1474	**	**	**	**	Repair of footwear and leather goods
95230	การซ่อมรองเท้าและเครื่องหนัง	0.1474	**	**	**	**	Repair of footwear and leather goods
9524	การซ่อมเฟอร์นิเจอร์และของตกแต่งบ้าน	0.1273	**	**	0.2066	0.2614	Repair of furniture and home furnishings
95240	การซ่อมเฟอร์นิเจอร์และของตกแต่งบ้าน	0.1273	**	**	0.2066	0.2614	Repair of furniture and home furnishings
9529	การซ่อมของใช้ส่วนบุคคลและของใช้ในครัวเรือนอื่นๆ	0.0432	0.2751	0.2867	0.0980	0.1217	Repair of other personal and household goods
95291	การซ่อมนาฬิกา	0.1405	**	**	**	**	Repair of watches and clocks
95292	การซ่อมเสื้อผ้าเครื่องแต่งกาย	0.0543	**	**	0.0959	0.1109	Repair and alteration of clothing
95293	การซ่อมรถจักรยาน	0.1156	**	**	0.2046	0.1675	Repair of bicycles
95294	การซ่อมเครื่องดนตรี	0.1936	**	**	0.1727	0.1785	Repair of musical instruments
95295	การซ่อมเครื่องกีฬา	0.1223	0.2854	0.2858	0.0901	0.0895	Repair of sporting goods
95299	การซ่อมของใช้ส่วนบุคคลและของใช้ในครัวเรือนอื่นๆ ซึ่งมีได้จัดประเภทไว้ในที่อื่น	0.1279	**	**	0.1754	0.1742	Repair of other personal and household goods, n.e.c.

ตาราง 1 ค่า c.v. ของจำนวนคนทำงาน ลูกจ้าง ค่าตอบแทนแรงงาน รายได้จากกิจการดำเนินงาน และค่าใช้จ่ายชั้นกลาง จำแนกตามประเภทธุรกิจ สำหรับขนาดของสถานประกอบการ 1 - 10 คน (ต่อ)

TABLE 1 c.v. OF NUMBER OF PERSONS ENGAGED, EMPLOYEES, REMUNERATION, INCOME AND INTERMEDIATE CONSUMPTION BY CATEGORY OF BUSINESS INDUSTRY FOR ESTABLISHMENTS WITH 1 - 10 PERSONS ENGAGED (cont'd)

รหัส Code	ประเภทธุรกิจ	จำนวน คนทำงาน Number of persons engaged	ลูกจ้าง Employees		รายได้จากการ ดำเนินงาน Income	ค่าใช้จ่ายชั้นกลาง Intermediate consumption	Category of business industry
			จำนวน Number	ค่าตอบแทน แรงงาน Remuneration			
96	กิจกรรมบริการส่วนบุคคลอื่นๆ	0.0692	0.1056	0.1163	0.2025	0.2777	Other personal service activities
961	กิจกรรมบริการเพื่อเสริมสร้างสุขภาพร่างกาย (ยกเว้นกิจกรรมด้านการกีฬา)	0.0794	0.1139	0.1254	0.2211	**	Personal services for wellness (except sport activities)
9610	กิจกรรมบริการเพื่อเสริมสร้างสุขภาพร่างกาย (ยกเว้นกิจกรรมด้านการกีฬา)	0.0794	0.1139	0.1254	0.2211	**	Personal services for wellness (except sport activities)
96101	กิจกรรมสปาและการนวด	0.0577	0.0760	0.0917	0.0914	0.1216	Activities of spas and massage salons
96102	กิจกรรมบริการลดน้ำหนัก	0.2170	**	**	**	0.2679	Activities of reducing and slendering salons
96103	กิจกรรมการแต่งผม	0.1048	0.1556	0.1691	0.2795	**	Activities of hairdressing salons
96104	กิจกรรมการดูแลความงาม แต่งเล็บมือและเล็บเท้า	0.2061	**	**	**	**	Activities of beauty, manicure and pedicure salons
96109	กิจกรรมบริการอื่นๆ เพื่อเสริมสร้างสุขภาพร่างกาย (ยกเว้นกิจกรรมด้านการกีฬา)	0.2616	0.2564	**	**	**	Other personal services for wellness (except sport activities)
962	การบริการซักรีดและซักแห้ง	0.1315	0.2887	0.2792	0.1827	0.2355	Washing and (dry-) cleaning of textile and fur products
9620	การบริการซักรีดและซักแห้ง	0.1315	0.2887	0.2792	0.1827	0.2355	Washing and (dry-) cleaning of textile and fur products
96201	การบริการซักรีดและซักแห้ง (ยกเว้นโดยเครื่องซักผ้าชนิดหยอดเหรียญ)	0.1543	**	**	0.2118	0.2667	Washing and (dry-) cleaning of textile and fur products (except by self-service coin-operated machines)
96202	การบริการซักรีดและซักแห้ง โดยเครื่องซักผ้าชนิดหยอดเหรียญ	0.1345	**	**	0.2208	0.1496	Washing and (dry-) cleaning of textile and fur products by self-service coin-operated machines
96203	การบริการฟอกและย้อมสี	0.1633	-	-	**	**	Dyeing and colouring services
963	กิจกรรมบริการส่วนบุคคลอื่นๆ ซึ่งมีได้จัดประเภทไว้ในที่อื่น	0.0731	0.2177	0.2871	0.1215	0.1509	Other personal service activities n.e.c.
9630	กิจกรรมบริการส่วนบุคคลอื่นๆ ซึ่งมีได้จัดประเภทไว้ในที่อื่น	0.0731	0.2177	0.2871	0.1215	0.1509	Other personal service activities n.e.c.
96302	กิจกรรมการดูแลสัตว์เลี้ยง	0.1287	0.2809	0.2643	0.1805	0.2347	Pet care activities
96303	กิจกรรมบริการด้วยเครื่องหยอดเหรียญ	0.0539	**	**	0.2012	0.1444	Concession operation of coin-operated personal service machines

ตาราง 1 ค่า c.v. ของจำนวนคนทำงาน ลูกจ้าง ค่าตอบแทนแรงงาน รายได้จากกิจการดำเนินงาน และค่าใช้จ่ายชั้นกลาง จำแนกตามประเภทธุรกิจ สำหรับขนาดของสถานประกอบการ 1 - 10 คน (ต่อ)

TABLE 1 c.v. OF NUMBER OF PERSONS ENGAGED, EMPLOYEES, REMUNERATION, INCOME AND INTERMEDIATE CONSUMPTION BY CATEGORY OF BUSINESS INDUSTRY FOR ESTABLISHMENTS WITH 1 - 10 PERSONS ENGAGED (cont'd)

รหัส Code	ประเภทธุรกิจ	จำนวน คนทำงาน Number of persons engaged	ลูกจ้าง Employees		รายได้จากการ ดำเนินงาน Income	ค่าใช้จ่ายชั้นกลาง Intermediate consumption	Category of business industry
			จำนวน Number	ค่าตอบแทน แรงงาน Remuneration			
96304	กิจกรรมโหราศาสตร์และไสยศาสตร์	0.0766	**	**	0.1909	0.1677	Astrological and spiritualists' activities
96305	กิจกรรมบริการอาบน้ำ อบ นวด และบริการอื่นๆ ที่คล้ายกัน	0.1624	0.1949	0.2029	0.2664	**	Turkish baths, sauna and steam baths activities
96309	กิจกรรมบริการส่วนบุคคลอื่นๆ ซึ่งมีได้จัดประเภทไว้ในที่อื่น	0.2179	**	**	0.2455	**	Other personal service activities n.e.c.

หมายเหตุ : 1. * หมายถึง ไม่สามารถประมาณค่าได้

2. ** หมายถึง ค่า c.v. มีค่าสูง

Note : 1. * means this value cannot be estimated.

2. ** means this value is not acceptable

ที่มา : สำมะโนธุรกิจและอุตสาหกรรม พ.ศ. 2555 (ธุรกิจทางการค้าและธุรกิจทางการบริการ) กรุงเทพมหานคร สำนักงานสถิติแห่งชาติ กระทรวงเทคโนโลยีสารสนเทศและการสื่อสาร

Source : The 2012 Business and Industrial Census (Trade and Services Industry) Bangkok , National Statistical Office, Ministry of Information and Communication Technology.

ภาคผนวก ข

คำนิยาม

แนวคิดและคำนิยาม

1. สถานประกอบการธุรกิจทางการค้าและธุรกิจทางการบริการ

หมายถึง สถานประกอบการที่ดำเนินกิจการหลักเกี่ยวกับการขายส่ง ขายปลีกสินค้า ขายอาหาร ที่เตรียมไว้สำหรับบริโภคและการอำนวยความสะดวกในเรื่องที่พักอาศัย รวมทั้งการดำเนินกิจการเกี่ยวกับการให้เช่า และการจัดการด้านอสังหาริมทรัพย์ บริการด้านธุรกิจและธุรกิจอื่น ๆ

2. การจัดจำแนกประเภทธุรกิจ

การจัดทำสำมะโนธุรกิจและอุตสาหกรรม พ.ศ. 2555 ได้จัดจำแนกสถานประกอบการ ที่ดำเนินกิจการเกี่ยวกับธุรกิจทางการค้าและธุรกิจทางการบริการ ตามการจัดประเภทมาตรฐานอุตสาหกรรมประเทศไทย ปี 2552 (Thailand Standard Industrial Classification: TSIC-2009) ซึ่งสถานประกอบการธุรกิจจัดอยู่ในประเภท G, I, J, L, M, N, R และ S

โครงสร้างรหัสประเภทธุรกิจ เป็นดังนี้

หมวดใหญ่ ได้แก่ กลุ่มอุตสาหกรรมที่ใหญ่ที่สุดซึ่งจัดประเภทอุตสาหกรรมที่มีลักษณะที่คล้ายกันเข้าไว้ในกลุ่มเดียวกันใช้แทนด้วยตัวอักษรภาษาอังกฤษ คือ หมวดใหญ่ G, I, J, L, M, N, R และ S ดังนี้

หมวดใหญ่ G : การขายส่ง และการขายปลีก การซ่อมยานยนต์และจักรยายนต์ (เฉพาะรหัส 45101-47991 ไม่รวมหมู่ใหญ่ 478 แผงลอย และกิจกรรม 47999 เร่ขายสินค้า)

หมวดใหญ่ I : ที่พักแรม และบริการด้านอาหาร (ไม่รวมกิจกรรม 56102 56103 56303 และ 56304)

หมวดใหญ่ J : ข้อมูลข่าวสารและการสื่อสาร (เฉพาะหมวดย่อย 59 60 62 และ 63)

หมวดใหญ่ L : กิจกรรมอสังหาริมทรัพย์ (เฉพาะรหัส 68101-68202)

หมวดใหญ่ M : กิจกรรมทางวิชาชีพ วิทยาศาสตร์ และเทคนิค (เฉพาะรหัส 69100-74909)

หมวดใหญ่ N : กิจกรรมการบริหาร และการบริการสนับสนุน (เฉพาะรหัส 77101-82990)

หมวดใหญ่ R : ศิลปะ ความบันเทิง และนันทนาการ (เฉพาะหมวดย่อย 90 92 และ 93)

หมวดใหญ่ S : กิจกรรมบริการด้านอื่น ๆ (เฉพาะรหัส 95110-96309)

หมวดย่อย ได้แก่ กลุ่มอุตสาหกรรมซึ่งแบ่งเป็นกลุ่มย่อยจากหมวดใหญ่ ใช้แทนด้วยเลขรหัส 2 ตัวแรก คือ ตั้งแต่รหัส 45-47 55-56 59-60 62-63 68 69-74 77-82 90 92-93 95-96 รวม 27 หมวดย่อย

หมู่ใหญ่ ได้แก่ กลุ่มอุตสาหกรรมซึ่งแบ่งเป็นกลุ่มย่อยจากหมวดย่อย ใช้แทนด้วยเลขรหัส 3 ตัวแรก คือ ตั้งแต่รหัส 451-454 461-469 471-479 551-559 561-563 591-592 601-602 620-639 681-682 691-692 701-702 711-749 771-799 801-803 811-829 900 920-932 951-952 961-963 รวม 75 หมู่ใหญ่

หมู่ย่อย ได้แก่ กลุ่มอุตสาหกรรมซึ่งแบ่งเป็นกลุ่มย่อยจากหมู่ใหญ่ ใช้แทนด้วยเลขรหัส 4 ตัวแรก คือตั้งแต่รหัส 4510-4540 4610-4690 4711-4799 5510-5590 5610-5630 5911-5920 6010-6020 6201-6399 6810-6820 6910-6920 7010-7020 7110-7490 7710-7990 8010-8030 8110-8299 9000 9200-9329 รวม 124 หมู่ย่อย

กิจกรรม ได้แก่ กลุ่มอุตสาหกรรมที่ย่อยที่สุดที่มีลักษณะคล้ายกัน ใช้แทนด้วยเลขรหัส 5 ตัว คือตั้งแต่รหัส 45101-45405 46101-46900 47111-47749 47911-47991 55101 55102 55103 55109 55200 55901 55909 56101 56210-56302 59111-59203 60101-60203 62011-63990 68101-68202 69100-74909 77101-82990 90001-90002 92001-93299 95110-96309 รวม 309 กิจกรรม

2.1 หมวดย่อย 45 การขายส่งและการขายปลีก การซ่อมแซมยานยนต์และรถจักรยานยนต์
ในหมวดย่อยนี้ ได้แก่

การดำเนินกิจกรรมทั้งหมด (ยกเว้นการผลิตและการให้เช่า) ที่เกี่ยวข้องกับยานยนต์และรถจักรยานยนต์ รวมถึงรถบรรทุก เช่น การขายส่ง และขายปลีกยานยนต์ รถจักรยานยนต์ทั้งใหม่และที่ใช้แล้ว รวมทั้งการบำรุงรักษาและการซ่อมแซม การขายอะไหล่ และชิ้นส่วนอุปกรณ์สำหรับยานยนต์และรถจักรยานยนต์ รวมทั้งการดำเนินกิจการที่เกี่ยวข้องกับตัวแทนขายส่งหรือขายปลีกยานยนต์ รวมถึงการล้างการขัดเงายานยนต์ อยู่ซ่อมรถยนต์ ฯลฯ

2.2 หมวดย่อย 46 การขายส่ง ในหมวดย่อยนี้ ได้แก่

การขายส่งที่ดำเนินงานด้วยตนเองหรือทำโดยได้รับค่าตอบแทนหรือตามสัญญาจ้าง (การขายเพื่อค่าคอมมิชชั่น/ค่านายหน้า) ซึ่งเกี่ยวกับการขายส่งภายในประเทศและระหว่างประเทศ (นำเข้า/ส่งออก)

การขายส่ง คือ การขายต่อ (การขายสินค้าที่ไม่มีการเปลี่ยนแปลงสภาพสินค้า) สินค้าใหม่และที่ใช้แล้วให้แก่ผู้ขายปลีก หรือการค้าแบบธุรกิจสู่ธุรกิจ เช่น ขายให้กับผู้ใช้ในงานอุตสาหกรรม พาณิชยกรรมสถาบัน หรือผู้ใช้งานในวิชาชีพ หรือขายต่อให้กับผู้ขายส่งรายอื่น ๆ หรือบุคคล/บริษัทที่ทำหน้าที่ตัวแทนหรือนายหน้า ซื้อขายสินค้า ประเภทของธุรกิจที่สำคัญ ได้แก่ พ่อค้าขายส่ง คือ ผู้ขายส่งที่ดำเนินกิจการซื้อและขายสินค้าของตนเอง เช่น พ่อค้าขายส่ง ผู้แทนจำหน่ายสินค้าอุตสาหกรรมผู้ส่งสินค้าออก ผู้นำเข้าสินค้า และการรวมกลุ่มสหกรณ์เพื่อซื้อสินค้า สาขาและสำนักงานขาย (ไม่ใช่ร้านค้าปลีก) ซึ่งมีหน่วยผลิตหรือเหมืองแร่ (ที่แยกตัวออกมาต่างหาก) เป็นผู้ควบคุมดูแลโดยมีวัตถุประสงค์เพื่อการจำหน่ายสินค้า และแทบจะไม่เคยส่งสินค้าเพื่อให้โรงงาน หรือแหล่งผลิตส่งสินค้าให้โดยตรง ทั้งนี้รวมถึงนายหน้าซื้อขายสินค้า การขายเพื่อนายหน้าและตัวแทนจำหน่าย และกลุ่มผู้ประกอบการ ผู้ซื้อและกลุ่มสหกรณ์ซึ่งดำเนินการเกี่ยวกับการจำหน่ายผลิตภัณฑ์เกษตรออกสู่ตลาด ผู้ขายส่งมักทำการรวบรวมสินค้าในปริมาณมากมาคัดแยกขนาดและคัดคุณภาพสินค้า นำสินค้ามาจัดแบ่งและทำการบรรจุหีบห่อใหม่เพื่อจำหน่ายต่อ เช่น ร้านขายยาที่ดำเนินกิจกรรมเก็บสินค้าแช่เย็น จัดส่ง และจัดวางสินค้า ทำการส่งเสริมการขายให้แก่ลูกค้าและออกแบบฉลาก

2.3 หมวดย่อย 47 การขายปลีก (ไม่รวม หมู่ใหญ่ 478 แผงลอยและกิจกรรม 47999 เร่ขายสินค้า)
ในหมวดย่อยนี้ ได้แก่

การนำสินค้าใหม่และสินค้าใช้แล้วมาขายต่อให้แก่ประชาชนทั่วไป (สินค้าที่นำมาขายไม่มีการเปลี่ยนแปลงสภาพ) เพื่อการบริโภคหรือใช้ประโยชน์ส่วนบุคคลหรือครัวเรือน โดยขายสินค้าผ่านทางช่องทางการจำหน่ายต่าง ๆ เช่น ร้านค้า ห้างสรรพสินค้า การส่งสินค้าทางไปรษณีย์ สหกรณ์ผู้บริโภค ฯลฯ

2.4 หมวดย่อย 55 ที่พักแรม ในหมวดย่อยนี้ ได้แก่

การให้บริการที่พักระยะสั้นแก่นักเดินทางและนักท่องเที่ยว รวมถึงการบริการที่พักระยะยาวสำหรับนักเรียน/นักศึกษา พนักงาน และบุคคลอื่นที่คล้ายกัน ซึ่งบางแห่งอาจให้บริการเฉพาะที่พักขณะที่บางแห่งให้บริการทั้งที่พัก อาหาร และ/หรือสิ่งอำนวยความสะดวกเพื่อการนันทนาการ เช่น โรงแรม โมเต็ล หอพัก ห้องพักภายในบ้าน เกสต์เฮาส์ที่พักแรมยาวชนที่พักชั่วคราว เป็นต้น

2.5 หมวดย่อย 56 การบริการอาหาร (ไม่รวมกิจกรรม 56102 56103 56303 และ 56304)
ในหมวดย่อยนี้ ได้แก่

กิจกรรมการขายอาหารและเครื่องดื่มที่จัดเตรียมไว้พร้อมที่จะบริโภคได้ทันทีไม่ว่าจะเป็นร้านอาหารทั่วไป ร้านอาหารแบบบริการตนเอง หรือร้านอาหารแบบนำไปบริโภคนอกสถานที่ ไม่ว่าจะมีการตั้งถาวรหรือชั่วคราว มีที่นั่งหรือไม่มีที่นั่งก็ตาม สิ่งสำคัญของกิจกรรมในหมวดย่อยนี้คือ อาหารหรือเครื่องดื่มนั้นต้องทำการจัดเตรียมไว้เพื่อให้พร้อมที่จะบริโภคได้ทันที

โดยที่อาหารและเครื่องดื่มพร้อมบริโภคได้ทันที หมายถึง อาหารที่เมื่อลูกค้าได้รับไปแล้วสามารถบริโภคได้ทันที โดยไม่ต้องทำอะไรเพิ่มเพื่อให้อาหารนั้นบริโภคได้ และผู้ขายอาหารมีการดำเนินกิจกรรมอย่างใดอย่างหนึ่งต่อไปนี้ ณ สถานที่ขาย

1. มีการอุ่นหรือปรุงอาหาร/เครื่องดื่มด้วยความร้อนให้กับลูกค้าเพื่อนำไปบริโภคได้ทันทีโดยที่ลูกค้าที่ซื้อไปรับประทานไม่ต้องให้ร้อนหรืออุ่นอีก
2. มีการนำส่วนผสมอาหารตั้งแต่ 1 อย่างขึ้นไปมาผสมกันเพื่อให้เป็นอาหาร/เครื่องดื่ม
3. ผู้ขายได้จัดเตรียมอุปกรณ์การกินอาหาร/เครื่องดื่มใส่ให้ (เช่น ถาดบรรจุ จาน มีด ช้อน ส้อม แก้ว ถ้วย หลอด) เพื่อให้ผู้ซื้อสามารถบริโภคได้ทันที
4. มีสิ่งอำนวยความสะดวก (เช่น โต๊ะ เก้าอี้ ม้านั่ง ชูม เคาน์เตอร์ หรือสิ่งอำนวยความสะดวกอื่น ๆ) สำหรับให้ลูกค้าสามารถบริโภคอาหารได้ ณ สถานที่ขายหรือตั้งอยู่บริเวณใกล้เคียงกับสถานที่ขายอาหาร/เครื่องดื่ม

2.6 หมวดย่อย 59 การผลิตภาพยนตร์ วิดีทัศน์ และรายการโทรทัศน์ การบันทึกเสียงลงบนสื่อและการจัดพิมพ์ จำหน่ายหรือเผยแพร่ดนตรี ในหมวดย่อยนี้ ได้แก่

กิจกรรมการผลิตภาพยนตร์ทั้งที่ฉายและไม่ได้ฉายในโรงภาพยนตร์ ไม่ว่าจะบันทึกลงบนแผ่นฟิล์ม เทปวีดิทัศน์ หรือดิสก์ เพื่อที่จะนำไปฉายในโรงภาพยนตร์หรือเพื่อออกอากาศทางโทรทัศน์ กิจกรรมสนับสนุน เช่น การลำดับภาพยนตร์ การตัดต่อภาพยนตร์ การพากย์ภาพยนตร์ ฯลฯ การเผยแพร่/จำหน่ายภาพยนตร์ให้แก่อุตสาหกรรมอื่น ๆ การฉายภาพยนตร์ รวมถึงการซื้อและขายสิทธิ์การเผยแพร่/จำหน่ายภาพยนตร์ นอกจากนี้ยังรวมถึง กิจกรรมบันทึกเสียงลงสื่อ เช่น การผลิตสื่อบันทึกเสียง ต้นฉบับ การวางจำหน่ายการส่งเสริมและเผยแพร่ การจัดพิมพ์จำหน่ายหรือเผยแพร่ดนตรี รวมถึงกิจกรรมบริการบันทึกเสียงในห้องบันทึกเสียงหรือสถานที่อื่น ๆ

2.7 หมวดย่อย 60 การจัดผังรายการและการแพร่ภาพกระจายเสียง ในหมวดย่อยนี้ ได้แก่

กิจกรรมการสร้างสรรค์เนื้อหาและการได้มาของสิทธิ์ในการเผยแพร่และการแพร่ภาพกระจายเสียงทางวิทยุ โทรทัศน์นอกอากาศและการจัดผังรายการทางวิทยุและโทรทัศน์ ตามรายการบันเทิง รายการข่าว รายการสนทนา และที่คล้ายกัน การแพร่ภาพกระจายเสียงข้อมูลร่วมกันทั้งทางวิทยุหรือโทรทัศน์ ผ่านทางเทคโนโลยีต่างๆ เช่น ทางอากาศ ทางดาวเทียม ทางเครือข่ายเคเบิล หรือทางอินเทอร์เน็ต รวมถึงการผลิตรายการ (ที่มีรูปแบบรายการที่ค่อนข้างจำกัด เช่น รายการข่าว รายการกีฬา รายการเพื่อการศึกษา หรือรายการสำหรับเด็ก) เพื่อให้บุคคลที่สามนำรายการดังกล่าวไปแพร่ภาพกระจายเสียงให้แก่ลูกค้า เฉพาะกลุ่ม ซึ่งเป็นผู้บอกรับเป็นสมาชิกหรือเสียค่าธรรมเนียมเข้าชม

2.8 หมวดย่อย 62 การจัดทำโปรแกรมคอมพิวเตอร์ การให้คำปรึกษาเกี่ยวกับคอมพิวเตอร์ และกิจกรรมที่เกี่ยวข้อง ในหมวดย่อยนี้ ได้แก่

กิจกรรมการบริการความรู้ความชำนาญทางด้านเทคโนโลยีสารสนเทศ เช่น การเขียน การแก้ไข การทดสอบ การให้ความช่วยเหลือและแก้ไขปัญหาทางด้านซอฟต์แวร์ การวางแผนและการออกแบบระบบคอมพิวเตอร์ ซึ่งประกอบด้วยส่วนของฮาร์ดแวร์ ซอฟต์แวร์ และเทคโนโลยีการสื่อสาร รวมเข้าด้วยกัน การจัดการ และดำเนินการเกี่ยวกับระบบคอมพิวเตอร์ ณ สถานที่ของลูกค้า และ/หรือ สิ่งอำนวยความสะดวก ในการประมวลผลข้อมูล และกิจกรรมด้านวิชาชีพและเทคนิคทางด้านคอมพิวเตอร์อื่น ๆ

2.9 หมวดย่อย 63 การบริการสารสนเทศ ในหมวดย่อยนี้ ได้แก่

กิจกรรมเว็บทำ กิจกรรมการประมวลผลข้อมูล การจัดการและการให้เข้าพื้นที่บนเครื่องแม่ข่าย (web hosting) รวมถึงกิจกรรมอื่น ๆ ที่มีวัตถุประสงค์เพื่อการบริการข้อมูลเป็นหลัก

2.10 หมวดย่อย 68 กิจกรรมอสังหาริมทรัพย์ ในหมวดย่อยนี้ ได้แก่

การซื้อหรือ การขายอสังหาริมทรัพย์ การให้เช่าอสังหาริมทรัพย์ การบริการอสังหาริมทรัพย์อื่น ๆ ที่เป็นของตนเองหรือเช่าจากผู้อื่น ที่ดำเนินการโดยหน่วยงานรัฐและเอกชน เช่น การประเมินราคาอสังหาริมทรัพย์ หรือทำหน้าที่เป็นผู้จัดการดูแลผลประโยชน์ของคู่สัญญา (escrow agent) ด้านอสังหาริมทรัพย์ อาจดำเนินการ โดยมีอสังหาริมทรัพย์เป็นของตนเองหรือเช่าจากผู้อื่นก็ได้ และอาจดำเนินการโดยได้รับค่าตอบแทนหรือสัญญาจ้าง รวมถึงการพัฒนาโครงการก่อสร้างของตนเองเพื่อให้เช่าพื้นที่

2.11 หมวดย่อย 69 กิจกรรมทางกฎหมายและการบัญชี ในหมวดย่อยนี้ ได้แก่

การเป็นตัวแทนทางกฎหมายในการพิทักษ์สิทธิประโยชน์ของคนกลุ่มหนึ่งซึ่งขัดแย้งกับอีกกลุ่มหนึ่ง โดยไม่คำนึงว่าผ่านการพิจารณาของศาลหรือองค์การทางกฎหมายอื่น ๆ หรือภายใต้การควบคุมของบุคคลซึ่งเป็นสมาชิกของเนติบัณฑิตยสภาหรือไม่ เช่น การให้คำปรึกษาและการเป็นตัวแทนในคดีแพ่ง คดีอาญาหรือข้อพิพาทด้านแรงงาน รวมถึงการเตรียมเอกสารทางกฎหมาย เช่น ใบสำคัญก่อตั้งบริษัท สัญญาก่อตั้ง ห้างหุ้นส่วน หรือเอกสารที่คล้ายกันที่เกี่ยวข้องกับการก่อตั้งบริษัท สิทธิบัตรและลิขสิทธิ์ การเตรียมสัญญา พินัยกรรม ทรานซาร์ ฯลฯ รวมถึงการบริการด้านการบัญชี เช่น การตรวจสอบบัญชี การเตรียมงบการเงิน และการทำบัญชี

2.12 หมวดย่อย 70 กิจกรรมของสำนักงานใหญ่และการบริการให้คำปรึกษาด้านการบริหารจัดการ ในหมวดย่อยนี้ ได้แก่

การให้คำปรึกษาและให้ความช่วยเหลือแก่ธุรกิจและองค์กรอื่น ๆ ทางด้านการบริหารจัดการ เช่น การวางแผนกลยุทธ์และองค์กร การวางแผนทางการเงินและการจัดทำงบประมาณเป้าหมาย และนโยบายทางการตลาด การกำหนดนโยบายภารกิจ แผนงานด้านทรัพยากรมนุษย์ การจัดตารางการผลิต และจัดทำแผนควบคุมรวมถึงการควบคุมดูแลและบริหารจัดการหน่วยอื่น ๆ ของบริษัท หรือวิสาหกิจเดียวกัน ได้แก่ กิจกรรมของสำนักงานใหญ่ สำนักงานบริหารส่วนกลาง สำนักงานบริหารจัดการประจำภูมิภาค/ท้องถิ่น สำนักงานบริหารจัดการบริษัทในเครือ/บริษัทย่อย/สำนักงานสาขา

2.13 หมวดย่อย 71 กิจกรรมด้านสถาปัตยกรรมและวิศวกรรม รวมถึงการทดสอบและการวิเคราะห์ทางเทคนิค ในหมวดย่อยนี้ ได้แก่

การบริการด้านสถาปัตยกรรม วิศวกรรม การจัดทำแบบแปลน การตรวจสอบอาคาร การสำรวจ และการทำแผนที่ รวมถึงการบริการทดสอบทางกายภาพ ทางเคมี และการทดสอบเพื่อการวิเคราะห์ด้านอื่น ๆ

2.14 หมวดย่อย 72 การวิจัยและพัฒนาเชิงวิทยาศาสตร์ ในหมวดย่อยนี้ ได้แก่

กิจกรรมการวิจัยและการพัฒนา ซึ่งแบ่งออกเป็น 3 ประเภท

- 1) การวิจัยพื้นฐาน เป็นการศึกษาค้นคว้าในเชิงทฤษฎีหรือเชิงทดลอง เพื่อหาความรู้ใหม่ ๆ เกี่ยวกับปรากฏการณ์และข้อเท็จจริงที่สามารถสังเกตได้ โดยไม่มีจุดมุ่งหมายที่จะนำผลการวิจัยไปใช้ในทางปฏิบัติ
- 2) การวิจัยประยุกต์ เป็นการศึกษาค้นคว้าเพื่อหาความรู้ใหม่ ๆ โดยมีวัตถุประสงค์หรือจุดมุ่งหมายเบื้องต้นที่จะนำผลการวิจัยไปใช้ประโยชน์ในทางปฏิบัติ
- 3) การทดลองเชิงพัฒนา เป็นการศึกษาอย่างมีระบบ โดยนำความรู้ที่มีอยู่แล้วจากการวิจัย และหรือประสบการณ์ในการปฏิบัติงาน เพื่อประดิษฐ์สิ่งใหม่ ผลผลิตและเครื่องมือใหม่ ๆ เพื่อสร้างกระบวนการ ระบบ และบริการใหม่ ๆ ขึ้นเพื่อปรับปรุงสิ่งที่ประดิษฐ์หรือก่อตั้งขึ้นแล้วให้ดีขึ้น

2.15 หมวดย่อย 73 การโฆษณาและการวิจัยตลาด ในหมวดย่อยนี้ ได้แก่

การสร้างสรรคงานโฆษณาและการกำหนดรูปแบบงานโฆษณาในนิตยสาร หนังสือ วิทยุ โทรทัศน์ หรือสื่อโฆษณาอื่น ๆ รวมถึงการออกแบบโครงสร้างและสถานที่จัดแสดงโฆษณา

2.16 หมวดย่อย 74 กิจกรรมทางวิชาชีพ วิทยาศาสตร์ และเทคนิคอื่น ๆ ในหมวดย่อยนี้ ได้แก่

การให้บริการด้านวิชาชีพ วิทยาศาสตร์ และเทคนิค อื่น ๆ เช่นการตกแต่งภายในการออกแบบผลิตภัณฑ์ทางอุตสาหกรรม การออกแบบแฟชั่นที่เกี่ยวกับสิ่งทอ เครื่องแต่งกาย รองเท้า เครื่องเพชร พลอยและรูปพรรณ เฟอร์นิเจอร์ และสินค้าแฟชั่นอื่น ๆ การออกแบบบรรจุภัณฑ์ รวมถึงกิจกรรมการถ่ายภาพ การดำเนินงานเกี่ยวกับฟิล์ม การแปลเอกสารและการดำเนินการของล่าม การบริการให้คำปรึกษาด้านสิ่งแวดล้อม ฯลฯ

2.17 หมวดย่อย 77 กิจกรรมการให้เช่า ในหมวดย่อยนี้แบ่งเป็น 4 หมู่ใหญ่ ได้แก่

- 1) การให้เช่ายานยนต์ ได้แก่ การให้เช่ายานยนต์ชนิดนั่งส่วนบุคคล รถกระบะ รถตู้ รถขนาดเล็กที่คล้ายกันโดยไม่มีผู้ควบคุม และรวมทั้งการให้เช่ารถยนต์ชนิดรถบรรทุกและยานยนต์หนักอื่น ๆ เช่น รถบรรทุก รถพ่วง รถกึ่งพ่วง รถบัส เป็นต้น

2) การให้เช่าอุปกรณ์เพื่อการกีฬาและนันทนาการ และของใช้ส่วนบุคคลและของใช้ในครัวเรือน ได้แก่ การให้เช่าเรือทัศนอาจร เรือใบ เจ็ทสกี รถจักรยาน แก้อื้อและร่มชายหาด การให้เช่าวิดีโอเทป แผ่นเสียง ซีดี ดีวีดี ดัลบ์เกม วิดีโอเกม การให้เช่าหนังสือทุกประเภท เช่น วารสาร นิตยสาร นิยาย เป็นต้น

3) การให้เช่าเครื่องจักรและอุปกรณ์อื่นๆ ที่ใช้เพื่อดำเนินการทางธุรกิจ รวมถึงเครื่องอุปกรณ์การขนส่งอื่น ๆ โดยไม่มีผู้ควบคุม ได้แก่ การให้เช่ารถจักรยานยนต์ รถคาราวาน รถที่ใช้สำหรับพักผ่อน เครื่องบิน บอลลูนอากาศร้อน รถแทรกเตอร์ที่ใช้ในการเกษตร คอมพิวเตอร์และอุปกรณ์ต่อพ่วง เครื่องพิมพ์ดีด เฟอร์นิเจอร์สำนักงาน เป็นต้น

4) สัญญาเช่าดำเนินงานผลิตภัณฑ์ที่มีทรัพย์สินทางปัญญาหรือผลิตภัณฑ์ที่คล้ายกัน ได้แก่ สิทธิบัตร เครื่องหมายการค้าหรือเครื่องหมายการบริการ ตราสินค้า สัญญาแฟรนไชส์ เป็นต้น

2.18 หมวดย่อย 78 กิจกรรมการจ้างงาน ในหมวดย่อยนี้ ได้แก่

กิจกรรมการรวบรวมรายการตำแหน่งงานว่างและทำการพิจารณาหรือวางตัวผู้สมัครเพื่อจ้างงาน (โดยบุคคลที่ถูกพิจารณาหรือวางตัวนั้นไม่ได้เป็นลูกจ้างของบริษัทจัดหางาน) และเป็นการจัดหาคนงานเพื่อเสริมกำลังแรงงานให้กับธุรกิจของลูกค้า โดยกำหนดช่วงเวลาของการจ้างงานไว้ล่วงหน้า รวมถึงกิจกรรมการจัดหาและบริหารจัดการทรัพยากรบุคคลให้กับผู้อื่นโดยได้รับค่าตอบแทนหรือตามสัญญาจ้าง กิจกรรมการสรรหาและบรรจุบุคลากรระดับผู้บริหาร และกิจกรรมการเป็นตัวแทนคัดเลือกนักแสดง

2.19 หมวดย่อย 79 กิจกรรมของตัวแทนธุรกิจท่องเที่ยว การจัดหาเที่ยว การบริการสำรอง และกิจกรรมที่เกี่ยวข้อง ในหมวดย่อยนี้ ได้แก่

กิจกรรมการขายบริการด้านการท่องเที่ยว การนำเที่ยว การเดินทาง และที่พักแรมให้กับลูกค้าที่เป็นประชาชนทั่วไปและลูกค้าในเชิงพาณิชย์ และกิจกรรมการจัดนำเที่ยวที่ขายผ่านตัวแทนธุรกิจท่องเที่ยวหรือผู้จัดนำเที่ยวเป็นผู้ขายเองโดยตรง เช่น ผู้จัดนำเที่ยว และบริการที่เกี่ยวข้องกับการท่องเที่ยวอื่น ๆ รวมถึงบริการสำรองต่าง ๆ กิจกรรมของมัคคุเทศก์และกิจกรรมการส่งเสริมการท่องเที่ยว

2.20 หมวดย่อย 80 การบริการรักษาความปลอดภัยและการสืบสวน ในหมวดย่อยนี้ ได้แก่

การบริการที่เกี่ยวข้องกับการรักษาความปลอดภัย เช่น บริการสืบสวนและนักสืบ บริการยามและสายตรวจ การเก็บและจัดส่งเงิน หรือของมีค่าอื่น ๆ โดยมีบุคลากรและเครื่องอุปกรณ์เพื่อรักษาทรัพย์สิน ในขณะที่ขนส่ง การดำเนินการเกี่ยวกับระบบสัญญาณรักษาความปลอดภัยทางอิเล็กทรอนิกส์ที่เน้นเฉพาะที่มีการเฝ้าติดตามและสังเกตการณ์ทางไกลได้ เช่น สัญญาณกันขโมยและสัญญาณแจ้งอัคคีภัย ซึ่งโดยส่วนใหญ่ มักดำเนินการรวมอยู่กับกิจกรรมการขาย ติดตั้งและซ่อม

2.21 หมวดย่อย 81 กิจกรรมการบริการสำหรับอาคารและภูมิทัศน์ ในหมวดย่อยนี้ ได้แก่

การบริการสนับสนุนทั่วไป เช่น การทำความสะอาดภายในและภายนอกอาคารทุกประเภท การทำความสะอาดเครื่องจักรอุตสาหกรรม การทำความสะอาดรถไฟ รถโดยสาร เครื่องบิน ฯลฯ การทำความสะอาดอาคารหรือเรือบรรทุกน้ำมันหรือของเหลวอื่นๆ กิจกรรมการฆ่าเชื้อและการกำจัดแมลง หนู และสิ่งรบกวนอื่นๆ ในอาคาร การจัดหาบริการดูแลและบำรุงรักษาภูมิทัศน์ ตลอดจนการให้บริการดังกล่าวไปพร้อมกับ การออกแบบภูมิทัศน์และ/หรือการก่อสร้าง

2.22 หมวดย่อย 82 การบริการด้านการบริหารและสนับสนุนการดำเนินงานของสำนักงาน และกิจกรรมอื่น ๆ ที่สนับสนุนทางธุรกิจ ในหมวดย่อยนี้ ได้แก่

การบริการด้านการบริหารสำนักงานประจำวัน เช่น การวางแผนทางการเงิน การเรียกเก็บเงินและทำบันทึกรายการ งานบุคลากร การจัดส่งสินค้า และระบบโลจิสติกส์ ที่ให้บริการกับผู้อื่นโดยได้รับค่าตอบแทนหรือตามสัญญาจ้าง รวมถึงการบริการกิจกรรมสนับสนุนการดำเนินธุรกิจประจำวันให้กับผู้อื่นโดยได้รับค่าตอบแทนหรือตามสัญญาจ้าง เช่น การถ่ายเอกสาร ทำพิมพ์เขียว โรเนียว อัดสำเนา การบริการทำสำเนาอื่นๆ การเตรียมเอกสารและกิจกรรมเฉพาะด้านอื่นๆ ที่สนับสนุนการดำเนินงานสำนักงาน กิจกรรมศูนย์บริการทางโทรศัพท์ (call center) สำหรับรองรับบริการโทรเข้าของลูกค้า การจัดประชุมและการแสดงสินค้า เป็นต้น

2.23 หมวดย่อย 90 กิจกรรมการสร้างสรรค์ศิลปะความบันเทิง ในหมวดย่อยนี้ ได้แก่

กิจกรรมการสร้างสรรค์ศิลปะ เช่น นักประพันธ์เพลง จิตรกร ช่างปั้น ช่างแกะสลัก ช่างทำพิมพ์ นักเขียน /นักหนังสือพิมพ์อิสระทุกสาขา การแสดงละครเวที คอนเสิร์ต เป็นต้น

2.24 หมวดย่อย 92 กิจกรรมการพนันและการเสี่ยงโชค ในหมวดย่อยนี้ ได้แก่

การดำเนินงานเกี่ยวกับสิ่งอำนวยความสะดวกสำหรับการเสี่ยงโชค เช่น การขายลอตเตอรี่/สลากกินแบ่งทุกประเภท เป็นต้น

2.25 หมวดย่อย 93 กิจกรรมด้านการกีฬา ความบันเทิง และการนันทนาการ ในหมวดย่อยนี้ ได้แก่

กิจกรรมด้านการนันทนาการ ความบันเทิง และกีฬา เช่น สนามฟุตบอล สนามเทนนิส สระว่ายน้ำ ศูนย์ฟิตเนส ฯลฯ

2.26 หมวดย่อย 95 การซ่อมคอมพิวเตอร์และของใช้ส่วนบุคคลและของใช้ในครัวเรือน ในหมวดย่อยนี้ ได้แก่

การซ่อมและบำรุงรักษาคอมพิวเตอร์และอุปกรณ์ต่อพ่วง เช่น คอมพิวเตอร์ชนิดตั้งโต๊ะ คอมพิวเตอร์แล็ปท็อป คอมพิวเตอร์ลูกข่าย อุปกรณ์จัดเก็บข้อมูล และเครื่องพิมพ์ รวมถึงการซ่อมอุปกรณ์คมนาคม (เช่น เครื่องโทรสาร วิทยุสื่อสารแบบสองทาง) เครื่องใช้อิเล็กทรอนิกส์ในครัวเรือน (เช่น วิทยุและโทรทัศน์) เครื่องอุปกรณ์ที่ใช้ในบ้านและในสวน (เช่น เครื่องตัดหญ้าและเครื่องเป่าลม) รองเท้าและเครื่องหนัง เพอร์นิเจอร์และของตกแต่งบ้าน เสื้อผ้าและอุปกรณ์ตกแต่งเสื้อผ้า อุปกรณ์กีฬา เครื่องดนตรี สิ่งของที่ใช้ในงานอดิเรก และของใช้ส่วนบุคคลและของใช้ในครัวเรือนอื่น ๆ

2.27 หมวดย่อย 96 กิจกรรมการบริการส่วนบุคคลอื่นๆ ในหมวดย่อยนี้ ได้แก่

กิจกรรมบริการส่วนบุคคลอื่น ๆ เช่น การบริการซักรีด และซักแห้ง ผลิตภัณฑ์สิ่งทอและขนสัตว์ การแต่งผม และการเสริมสวยอื่น ๆ การทำศพ และกิจกรรมที่เกี่ยวข้อง เป็นต้น

3. รูปแบบการจัดตั้งตามกฎหมาย

1) ส่วนบุคคลหรือห้างหุ้นส่วนที่ไม่เป็นนิติบุคคล หมายถึง สถานประกอบการที่มีเจ้าของเป็นบุคคลธรรมดา คนเดียวหรือหลายคนรวมกัน และให้หมายรวมถึงห้างหุ้นส่วนสามัญที่ไม่จดทะเบียนเป็นนิติบุคคลด้วย

2) **ห้างหุ้นส่วนสามัญนิติบุคคล หรือห้างหุ้นส่วนจำกัด** หมายถึง สถานประกอบการที่จัดตั้งขึ้น โดยคณะบุคคลตั้งแต่ 2 คนขึ้นไป ร่วมทุนกันเพื่อประกอบธุรกิจและรับผิดชอบร่วมกัน โดยการจดทะเบียน ตามกฎหมาย

3) **บริษัทจำกัด บริษัทจำกัด (มหาชน)**

- **บริษัทจำกัด** หมายถึง สถานประกอบการที่จัดตั้งโดยผู้ริเริ่มคณะหนึ่งและได้จดทะเบียน ถูกต้องตามกฎหมาย โดยต้องมีผู้ริเริ่มก่อตั้ง ตั้งแต่ 7 คนขึ้นไป

- **บริษัทจำกัด (มหาชน)** หมายถึง สถานประกอบการที่จัดตั้งขึ้นโดยการจดทะเบียนจัดตั้ง บริษัท การควบบริษัท หรือการแปรสภาพบริษัท และมีวัตถุประสงค์ที่จะเสนอขายหุ้นต่อประชาชน โดยมี ผู้ริเริ่มก่อตั้งตั้งแต่ 15 คนขึ้นไป

4) **ส่วนราชการหรือรัฐวิสาหกิจ** หมายถึง สถานประกอบการที่รัฐบาลเป็นเจ้าของหรือมีทุนอยู่ด้วย ไม่น้อยกว่าร้อยละ 50 ของทุนทั้งหมด

5) **สหกรณ์** หมายถึง สถานประกอบการที่จัดตั้งขึ้นในรูปของสหกรณ์ และจดทะเบียนถูกต้องตาม กฎหมายว่าด้วยสหกรณ์ โดยมีคณะผู้ก่อตั้งไม่น้อยกว่า 10 คน

6) **รูปแบบอื่น ๆ** หมายถึง รูปแบบการจัดตั้งตามกฎหมายในลักษณะอื่น ๆ นอกเหนือจากที่กล่าวแล้ว เช่น จัดตั้งในรูปสมาคมหรือสโมสร

4. **รูปแบบการจัดตั้งทางเศรษฐกิจ**

1) **สำนักงานแห่งเดียว** หมายถึง สถานประกอบการที่ไม่มีหน่วยงานย่อยหรือ สาขาอื่นใดและไม่ เป็นหน่วยงานย่อยหรือสาขาของสถานประกอบการอื่น

2) **สำนักงานใหญ่** หมายถึง สถานประกอบการที่เป็นเจ้าของและควบคุมกิจการของสถานประกอบการ อื่นที่เป็นสำนักงานสาขาหรือหน่วยงานย่อย

3) **สำนักงานสาขา** หมายถึง สถานประกอบการที่เป็นสาขาหรือหน่วยงานย่อยของสถานประกอบการอื่น ที่เป็นสำนักงานใหญ่

5. **ทุนจดทะเบียน**

ทุนจดทะเบียนหรือทุนรับอนุญาต หมายถึง ทุนดำเนินการซึ่งผู้ริเริ่มก่อการได้ระบุดำเนินการเมื่อจดทะเบียนจัดตั้ง เป็นนิติบุคคลหรือทุนที่ได้รับอนุญาตเมื่อขอจัดตั้งเป็นนิติบุคคล ทุนนี้ไม่ได้แสดงถึงเงินที่ได้รับจากผู้ถือหุ้น แต่เป็นการแสดงถึงความประสงค์ของผู้ริเริ่มก่อการว่าจะมีทุนดำเนินการเป็นจำนวนเงินเท่าใด

6. **คนทำงาน**

หมายถึง ผู้ที่ทำงานในสถานประกอบการหรือทำงานให้กับสถานประกอบการ รวมเจ้าของหรือ หุ้นส่วนที่ทำงานให้กับสถานประกอบการ ผู้ช่วยธุรกิจของครัวเรือน คนทำงานของสถานประกอบการ ที่ไปปฏิบัติงานประจำนอกสถานที่ เช่น พนักงานขาย เจ้าหน้าที่ติดตั้งซ่อมแซมและบำรุง (คนทำงาน **ไม่รวม** ผู้บริหารหรือผู้ถือหุ้นที่ได้รับเบี้ยประชุมเป็นครั้งคราว คนทำงานของสถานประกอบการอื่น ที่มาปฏิบัติงานประจำที่สถานประกอบการแห่งนี้ และคนทำงานที่มารับงานไปทำที่บ้าน)

คนทำงานแบ่งออกเป็น

1) **คนทำงานโดยไม่ได้รับค่าจ้างเงินเดือน** หมายถึง เจ้าของกิจการหรือหุ้นส่วนที่ทำงานให้สถาน- ประกอบการ โดยไม่ได้รับค่าจ้างเงินเดือน และผู้ที่อาศัยอยู่ในครัวเรือนของเจ้าของกิจการหรือหุ้นส่วน หรือบุคคล

อื่นที่ทำงานให้กับสถานประกอบการอย่างน้อยสัปดาห์ละ 20 ชั่วโมง โดยไม่ได้รับค่าจ้าง เงินเดือนเป็นประจำ

2) **ลูกจ้าง** หมายถึง ผู้ที่ทำงานเกี่ยวกับการขายสินค้าหรือบริการและดำเนินกิจกรรมอื่น ๆ ที่เกี่ยวข้อง ทั้งในและนอกสถานประกอบการ โดยได้รับค่าตอบแทนเป็นเงินเดือนหรือค่าจ้างประจำ เช่น พนักงานขาย เสมียน พนักงานบัญชี

- **ระดับบริหารจัดการ** เช่น ผู้จัดการฝ่าย ผู้ช่วยหัวหน้าฝ่ายและหัวหน้าแผนกต่าง ๆ

- **ระดับปฏิบัติการ** เช่น พนักงานขาย เสมียน พนักงานบัญชี พนักงานประชาสัมพันธ์

พนักงานทำความสะอาด พนักงานขนของ พนักงานขับรถ เป็นต้น

7. ค่าตอบแทนแรงงาน

1) **ค่าจ้าง เงินเดือน** หมายถึง เงินที่นายจ้างหรือสถานประกอบการจ่ายให้ลูกจ้าง ในระหว่างเดือน มกราคม - ธันวาคม 2554 ตามข้อตกลงการจ้างแรงงาน โดยอาจจ่ายตามเงื่อนไขของระยะเวลา หรือจ่ายตามปริมาณงาน

2) **ค่าล่วงเวลา โบนัส เงินรางวัลพิเศษ เงินเพิ่มค่าครองชีพ ค่าวันหยุด** หมายถึง เงินนอกเหนือจากค่าจ้างเงินเดือนที่สถานประกอบการจ่ายให้แก่ลูกจ้างเป็นค่าตอบแทนในการทำงาน

3) **สวัสดิการและผลประโยชน์ตอบแทน** หมายถึง ผลประโยชน์ตอบแทนแรงงานที่นายจ้างหรือสถานประกอบการจ่ายหรือบริการให้แก่ลูกจ้าง ได้แก่ ค่าตอบแทนแรงงานที่จ่ายเป็นสิ่งของหรือบริการ และสวัสดิการที่นายจ้างจัดหาหรือบริการลูกจ้าง เช่น อาหาร เครื่องดื่ม บ้านพักคนงาน ค่าเช่าบ้าน ค่าซ่อมแซมที่อยู่อาศัย ค่ารักษาพยาบาล บริการดูแลบุตร พาหนะรับส่งมาทำงาน บันเทิงหรือสันทนาการต่าง ๆ การจ่ายอาจจะจ่ายเป็นตัวเงินหรือไม่ก็ได้

4) **เงินที่สถานประกอบการจ่ายสมทบเข้ากองทุนเพื่อการประกันสังคม** หมายถึง เงินที่สถานประกอบการจ่ายสมทบเข้ากองทุนเพื่อการประกันสังคมทั้งของรัฐบาลและเอกชน เพื่อมิให้ลูกจ้างได้รับความเดือดร้อนเมื่อต้องขาดรายได้ไปบางส่วนหรือทั้งหมด อันเนื่องมาจากการเจ็บป่วย หรือประสบอันตรายทั้งในและนอกเวลาทำงาน การคลอดบุตร ทูพพลภาพ การว่างงาน ชราภาพ และเสียชีวิต เงินดังกล่าว ได้แก่ เงินสมทบกองทุนการประกันสังคม กองทุนเงินทดแทน กองทุนสำรองเลี้ยงชีพ การประกันสุขภาพ เป็นต้น

8. ค่าใช้จ่ายทั้งสิ้น

หมายถึง ค่าใช้จ่ายรวมทั้งสิ้นที่สถานประกอบการใช้จ่ายไปในการดำเนินงานในระหว่าง มกราคม - ธันวาคม 2554 ซึ่งประกอบด้วย

1) **ค่าซื้อสินค้าเพื่อการจำหน่ายและหรือให้บริการ** หมายถึง มูลค่าซื้อสินค้าหรือวัสดุประกอบรวมค่าภาษีต่าง ๆ และค่าใช้จ่ายต่าง ๆ ที่เกิดขึ้นในการจัดซื้อสินค้า

2) **ค่าใช้จ่ายอื่น ๆ ในการดำเนินกิจการ** หมายถึง ค่าใช้จ่ายนอกเหนือจากค่าซื้อสินค้าเพื่อการจำหน่ายและหรือให้บริการ และค่าตอบแทนแรงงาน ค่าใช้จ่ายอื่น ๆ ในการดำเนินกิจการ ได้แก่ ค่าเช่าที่ดิน อาคาร ยานพาหนะ เครื่องจักรและอุปกรณ์ ค่าซ่อมแซมสินทรัพย์ถาวร ค่าน้ำมันเชื้อเพลิง ค่าไฟฟ้า ค่าน้ำประปา ค่าภาษีอื่น ๆ และ**ค่าใช้จ่ายอื่น ๆ** เช่น ค่าไปรษณีย์โทรเลข ค่าโทรศัพท์ ค่าเครื่องเขียนแบบพิมพ์ ค่าทำบัญชี ค่าดอกเบี้ยจ่าย ขาดทุนจากการเปลี่ยนแปลงอัตราแลกเปลี่ยนฯ หนี้สูญ ค่าโฆษณา ค่าเบี้ยประกันภัย เป็นต้น

9. มูลค่าสินค้าและวัสดุประกอบคงเหลือ

หมายถึง มูลค่าสินค้าและวัสดุประกอบต่าง ๆ ของสถานประกอบการ ที่ยังคงเหลืออยู่โดยไม่คำนึงว่าจะเก็บอยู่ ณ ที่ใดก็ตาม

1) มูลค่าสินค้าและวัสดุประกอบคงเหลือต้นปี หมายถึง มูลค่าของสินค้าและวัสดุประกอบที่เหลือมาจากปีก่อน เมื่อ 1 มกราคม 2554

2) มูลค่าสินค้าและวัสดุประกอบคงเหลือปลายปี หมายถึง มูลค่าของสินค้าและวัสดุประกอบที่เหลืออยู่ เมื่อ 31 ธันวาคม 2554

10. ส่วนเปลี่ยนแปลงของสินค้าและวัสดุประกอบคงเหลือ

หมายถึง มูลค่าของผลต่างระหว่างสินค้า และวัสดุประกอบคงเหลือปลายปี และต้นปี 2554 (มูลค่าปลายปี - มูลค่าต้นปี)

11. รายรับทั้งสิ้นของสถานประกอบการ

หมายถึง จำนวนเงินทั้งสิ้นที่ได้จากการประกอบธุรกิจในรอบปี 2554 เช่น รายรับจากการขายสินค้า รายรับจากการประกอบธุรกิจโรงแรมและภัตตาคาร รายรับจากการให้บริการและค่านายหน้า โดยไม่คำนึงถึงเวลาหรือวิธีการชำระเงินจากผู้ซื้อ ทั้งนี้รวมถึงมูลค่าขายจากการให้เช่าซื้อและการขายผ่อนชำระ และการขายสินค้าที่นำไปฝากให้สถานประกอบการอื่นขายด้วย นอกจากนี้ยังหมายถึงรายรับจากการให้ เช่าสินทรัพย์ถาวร เงินปันผลรับ ดอกเบี้ยรับ กำไรจากอัตราแลกเปลี่ยนฯ และอื่นๆ ทั้งนี้ **ไม่รวม** ค่าขายสินค้า ที่สถานประกอบการอื่นนำมาฝากขาย และส่วนลดที่สถานประกอบการลดให้แก่ผู้ซื้อ หรือผู้ใช้บริการ

12. มูลค่าตามบัญชีของสินทรัพย์ถาวร

หมายถึง มูลค่าสุทธิของสินทรัพย์ถาวรตามบัญชี เมื่อได้หักค่าเสื่อมราคา ค่าสึกหรอตามระยะเวลาการใช้งานจนถึงวันสิ้นงวดบัญชีปี 2554 หรือ 31 ธันวาคม 2554 สินทรัพย์ถาวร ได้แก่ ที่ดิน อาคาร เครื่องจักร และเครื่องมือ ยานพาหนะ เครื่องใช้สำนักงาน เป็นต้น มูลค่าสินทรัพย์ถาวรรวมถึงมูลค่าการต่อเติมดัดแปลง และปรับปรุงในระหว่างปี เพื่อยืดอายุการใช้งาน หรือเพิ่มประสิทธิภาพการทำงาน

13. มูลค่าเพิ่ม

คำนวณโดย : มูลค่าเพิ่ม = รายได้จากการดำเนินงาน - ค่าใช้จ่ายขั้นกลาง

รายได้จากการดำเนินงาน = รายรับทั้งสิ้นของสถานประกอบการ

หัก รายรับจากการให้เช่าที่ดิน

ดอกเบี๋ยรับ / เงินปันผลรับ

กำไรจากการเปลี่ยนแปลงอัตราแลกเปลี่ยนฯ

บวก ส่วนเปลี่ยนแปลงของสินค้าและวัสดุประกอบคงเหลือ

ค่าใช้จ่ายขั้นกลาง = ค่าซื้อสินค้าเพื่อการจำหน่าย และ/หรือ ให้บริการ

บวก ค่าใช้จ่ายอื่น ๆ ในการดำเนินกิจการ

หัก ดอกเบี๋ยจ่าย

หนี้สูญ

ขาดทุนจากการเปลี่ยนแปลงอัตราแลกเปลี่ยนฯ

APPENDIX A METHDOLOGY

1. Sample Design

1.1 Establishments with 1 – 10 persons engaged

The stratified systematic sampling was adopted for the survey. Bangkok and each province was constituted a stratum. The sampling units were establishments.

1.1.1 Stratification

Bangkok and each province was constituted a stratum. There were altogether 77 strata. Each stratum was classified by TSIC at activities level into 309 sub-stratum.

1.1.2 Selection of Sampling Unit

The sample selection of establishments was done by systematic sampling and performed separately and independently in each sub-stratum. The total sample were 140,766 from 1,685,335 establishments.

1.2 Establishments with 11 persons engaged and over

All the establishments with 11 persons engaged and over were completely enumerated. There were 51,010 establishments.

In summary, the total number of sample establishments selected for enumeration were 191,776 classified by region and size as follows :

region	Total	1 – 10 persons engaged	11 persons engaged and over
Bangkok	27,056	8,263	18,793
Vicinity	16,514	11,494	5,020
Central	40,459	32,011	8,448
North	36,471	30,602	5,869
Northeast	40,309	33,404	6,905
South	30,967	24,992	5,975
Whole kingdom	191,776	140,766	51,010

2. Estimation method

The survey results were presented at regional level namely Bangkok, Vicinity (Samut Prakan, Nonthaburi, Pathum Thani, Nakhon Pathom and Samut Sakhon), the North, the Northeast and the South. All the establishments were classified by TSIC at activities level and divided into 6 sizes according to number of persons engaged as follows:

Size of establishment	1	2	3	4	5	6
Number of persons engaged	1 – 15	16 – 25	26 – 30	31 – 50	51 – 200	> 200

Let,

$q = 1, 2, 3, \dots, n_{hijklmp}$ (sample establishment)

$p = 1, 2, 3, \dots, 12$ (size of establishment)

$m = 1, 2, 3, \dots, 309$ (activity)

$l = 1, 2, 3, \dots, 124$ (class)

$k = 1, 2, 3, \dots, 75$ (group)

$j = 1, 2, 3, \dots, 27$ (division)

$i = 1, 2, 3, \dots, A_h$ (province)

$h = 1, 2, 3, 4, 5, 6$ (region)

2.1 The estimation for establishment with 1 – 10 persons engaged

The estimation total number of characteristics X of the establishments with 1 – 10 persons engaged for the m^{th} activity, l^{th} class, k^{th} group, j^{th} division, i^{th} province, h^{th} region was based on the formula:

$$\hat{X}'_{hijklm} = \sum_{i=1}^{A_h} \hat{X}'_{hijklm} \dots\dots\dots (1)$$

wherer

\hat{X}'_{hijklm} is the estimate of the total number of characteristics X of the establishments with 1 – 10 persons engaged for the m^{th} activity, l^{th} class, k^{th} group, j^{th} division, i^{th} province, h^{th} region. Where

$$\hat{X}'_{hijklm} = w'_{hijklm} \sum_{p=1}^2 \sum_{q=1}^{n_{hijklmp}} x_{hijklmpq}$$

$x_{hijklmpq}$ is the value of characteristics X for the q^{th} sample establishment, p^{th} size of establishment, m^{th} activity, l^{th} class, k^{th} group, j^{th} division, i^{th} province, h^{th} region.

w'_{hijklm} is the weighting factor of the establishment with 1 – 10 persons engaged for the m^{th} activity, l^{th} class, k^{th} group, j^{th} division, i^{th} province, h^{th} region. Where

$$w'_{hijklm} = \frac{N'_{hijklm}}{n'_{hijklm}}$$

N'_{hijklm} is the total number of the establishments with 1 – 10 persons engaged for the m^{th} activity, l^{th} class, k^{th} group, j^{th} division, i^{th} province, h^{th} region.

n'_{hijklm} is the total number of the sample establishments with 1 – 10 persons

engaged for the m^{th} activity, l^{th} class, k^{th} group, j^{th} division, i^{th} province, h^{th} region.

A_h is the total provinces in the h^{th} region, where $\sum_{h=1}^6 A_h = 77$

2.2 The estimation for establishment with 11 persons engaged and over

The estimation total number of characteristics X of the establishments with 11 persons engaged and over ($p = 3, 4, 5, \dots, 12$) for the m^{th} activity, l^{th} class, k^{th} group, j^{th} division, i^{th} province, h^{th} region was based on the formula:

$$\hat{X}_{hijklmp} = \sum_{i=1}^{A_h} \hat{X}_{hijklmp} \dots\dots\dots (2)$$

where

$\hat{X}_{hijklmp}$ is the estimate of the total number of characteristics X of the establishments for the p^{th} size of establishment, m^{th} activity, l^{th} class, k^{th} group, j^{th} division, i^{th} province, h^{th} region. Where

$$\hat{X}_{hijklmp} = \frac{N_{hijklmp}}{N'_{hijklmp}} \sum_{q=1}^{n_{hijklmp}} x_{hijklmpq}$$

$x_{hijklmpq}$ is the value of characteristics X for the q^{th} sample establishment, p^{th} size of establishment, m^{th} activity, l^{th} class, k^{th} group, j^{th} division, i^{th} province, h^{th} region.

$N_{hijklmp}$ is the total number of the establishments for the p^{th} size of establishment, m^{th} activity, l^{th} class, k^{th} group, j^{th} division, i^{th} province, h^{th} region.

$N'_{hijklmp}$ is the total number of the responding establishments for the p^{th} size of establishment, m^{th} activity, l^{th} class, k^{th} group, j^{th} division, i^{th} province, h^{th} region.

2.3. The estimation of coefficient of variation of the estimate of the total number

1) The estimation of the variance of the estimate of the total number of characteristics X of the establishments with 1 – 10 persons engaged for the m^{th} activity, l^{th} class, k^{th} group, j^{th} division, i^{th} province, h^{th} region was based on the formula:

$$\hat{V}(\hat{X}'_{hijklm}) = N_{hijklm}(N_{hijklm} - n_{hijklm}) \frac{s_{hijklm}^2}{n_{hijklm}}$$

where

$$s_{hijklm}^2 = \frac{1}{n_{hijklm} - 1} \left[\sum_{q=1}^{n_{hijklm}} x_{hijklmq}^2 - \frac{\left(\sum_{q=1}^{n_{hijklm}} x_{hijklmq} \right)^2}{n_{hijklm}} \right]$$

2) The estimation of the coefficient of variation of the estimate of the total number of characteristics X of the establishments with 1 – 10 persons engaged for the m^{th} activity, l^{th} class, k^{th} group, j^{th} division, h^{th} region was based on the formula:

$$c.v. \cdot h_{ijklm} = \frac{\sqrt{\sum_{i=1}^{A_h} \hat{V}(\hat{X}'_{hijklm})}}{\sum_{i=1}^{A_h} \hat{X}'_{hijklm}}$$

3. Data collection

The interviewing method was employed in data collection. The enumerators who are permanent and temporary staff of the National Statistical Office were sent out to interview the owners or the entrepreneurs of the sampled business establishments during May – August 2012.

4. Errors of the data

Data presented in this report might be subject to sampling and non-sampling errors. For instance, errors from the imputation for missing values and non-response, intentional misreporting and errors arising at coding and data entry stages. However, the NSO tried its best to minimize such errors, thus the data should be used with appropriate cautions.

5. In round figures

The summation of each amount may not equal to the total due to rounding.

Appendix B

Definitions

Concepts and definitions

1. Business trade and services establishments

Refer to establishments which engaged in wholesale trade, retail trade, selling prepared food for immediate consumption and provision on a fee basis of lodging and camping facilities as well as in services, such as rendering in letting or operating real estate, in business services and in other business services.

2. Business industry classification

The 2012 Business and Industrial Census are classified business industry activities according to the Thailand Standard Industrial Classification (TSIC-2009), categories G, I, J, L, M, N, R and S which the arrangement of the TSIC structure is as follows:

Category *G* : *Wholesale and retail trade; repair of motor vehicles and motorcycles (activities 45101-47991 except groups 478 and activities 47999)*

Category *I* : *Accommodation and food service activities (except activities 56102, 56103, 56303-56304)*

Category *J* : *Information and communication (divisions 56, 60,62-63)*

Category *L* : *Real estate activities (activities 68101-68202)*

Category *M* : *Professional, scientific and technical activities (activities 69100-74909)*

Category *N* : *Administrative and support service activities (activities 77101-82990)*

Category *R* : *Arts, entertainment and recreation (divisions 90, 92-93)*

Category *S* : *Other service activities (activities 95110-96309)*

Divisions are the sub categories which identify by the two digits code. There are 27 divisions, ranging from 45-47, 55-56, 59-60, 62-63, 68, 69-74, 77-82, 90, 92-93, 95-96.

Groups are sub divisions which identify by first three digits code. There are 75 groups, ranging from 451-454, 461-469, 471-479, 551-559, 561-563, 591-592, 601-602, 620-639, 681-682, 691-692, 701-702, 711-749, 771-799, 801-803, 811-829, 900, 920-932, 951-952, 961-963.

Classes are sub groups which identify by first four digits code. There are 124 classes, ranging from 4510-4540, 4610-4690, 4711-4799, 5510-5590, 5610-5630, 5911-5920, 6010-6020, 6201-6399, 6810-6820, 6910-6920, 7010-7020, 7110-7490, 7710-7990, 8010-8030, 8110-8299, 9000, 9200-9329.

Activities are the single industries which classify the classes and identify by five digits code. There are totally 309 activities, ranging from 45101-45405, 46101-46900, 47111-47749, 47911-47991, 55101, 55102, 55103, 55109, 55200, 55901, 55909, 56101, 56210-56302,

59111-59203, 60101-60203, 62011-63990, 68101-68202, 69100-74909, 77101-82990, 90001-90002, 92001-93299, 95110-96309.

2.1 Division 45 Wholesale and retail trade and repair of motor vehicles and motorcycles

This division includes all activities (except manufacture and renting) related to motor vehicles and motorcycles, including lorries and trucks, such as the wholesale and retail sale of new and second-hand vehicles, the repair and maintenance of vehicles and the wholesale and retail sale of parts and accessories for motor vehicles and motorcycles. Also included are activities of commission agents involved in wholesale or retail sale of vehicles. This division also includes activities such as washing, polishing of vehicles etc. This division does not include the retail sale of automotive fuel and lubricating or cooling products or the renting of motor vehicles or motorcycles.

2.2 Division 46 Wholesale trade, except of motor vehicles and motorcycles

This division includes wholesale trade on own account or on a fee or contract basis (commission trade) related to domestic wholesale trade as well as international wholesale trade (import/export). Wholesale is the resale (sale without transformation) of new and used goods to retailers, business-to-business trade, such as to industrial, commercial, institutional or professional users, or resale to other wholesalers, or involves acting as an agent or broker in buying goods for, or selling goods to, such persons or companies. The principal types of businesses included are merchant wholesalers, i.e. wholesalers who take title to the goods they sell, such as wholesale merchants or jobbers, industrial distributors, exporters, importers, and cooperative buying associations, sales branches and sales offices (but not retail stores) that are maintained by manufacturing or mining units apart from their plants or mines for the purpose of marketing their products and that do not merely take orders to be filled by direct shipments from the plants or mines. Also included are merchandise brokers, commission merchants and agents and assemblers, buyers and cooperative associations engaged in the marketing of farm products. Wholesalers frequently physically assemble, sort and grade goods in large lots, break bulk, repack and redistribute in smaller lots, for example pharmaceuticals; store, refrigerate, deliver and install goods, engage in sales promotion for their customers and label design. This division excludes the wholesale of motor vehicles, caravans and motorcycles, as well as motor vehicle accessories (see division 45), the renting and leasing of goods (see division 77) and the packing of solid goods and bottling of liquid or gaseous goods, including blending and filtering, for third parties (see class 8292).

2.3 Division 47 Retail trade, except of motor vehicles and motorcycles

This division includes the resale (sale without transformation) of new and used goods mainly to the general public for personal or household consumption or utilization, by shops, department stores, stalls, mail-order houses, hawkers and peddlers, consumer cooperatives etc. Retail trade is classified first by type of sale outlet (retail trade in stores: groups 471 to 477; retail trade not in stores: groups 478 and 479). Retail trade in stores includes the retail sale of used goods (class 4774). For retail sale in stores, there exists a further distinction

between specialized retail sale (groups 472 to 477) and non-specialized retail sale (group 471). The above groups are further subdivided by the range of products sold. Sale not via stores is subdivided according to the forms of trade, such as retail sale via stalls and markets (group 478) and other non-store retail sale, e.g. mail order, door-to-door, by vending machines etc. (group 479). The goods sold in this division are limited to goods usually referred to as consumer goods or retail goods. Therefore goods not usually entering the retail trade, such as cereal grains, ores, industrial machinery etc., are excluded. This division also includes units engaged primarily in selling to the general public, from displayed goods, products such as personal computers, stationery, paint or timber, although these sales may not be for personal or household use. Some processing of goods may be involved, but only incidental to selling, e.g. sorting or repackaging of goods, installation of a domestic appliance etc. This division also includes the retail sale by commission agents and activities of retail auctioning houses.

This division excludes:

- sale of farmers' products by farmers, see division 01
- manufacture and sale of goods, which is generally classified as manufacturing in divisions 10-32
- sale of motor vehicles, motorcycles and their parts, see division 45
- trade in cereal grains, ores, crude petroleum, industrial chemicals, iron and steel and industrial machinery and equipment, see division 46
- sale of food and drinks for consumption on the premises and sale of takeaway food, see division 56
- renting of personal and household goods to the general public, see group 772

2.4 Division 55 Accommodation

This division includes the provision of short-stay accommodation for visitors and other travelers. Also included is the provision of longer-term accommodation for students, workers and similar individuals. Some units may provide only accommodation while others provide a combination of accommodation, meals and/or recreational facilities. This division excludes activities related to the provision of long-term primary residences in facilities such as apartments typically leased on a monthly or annual basis classified in Real Estate (section L).

2.5 Division 56 Food and beverage service activities

This division includes food and beverage serving activities providing complete meals or drinks fit for immediate consumption, whether in traditional restaurants, self-service or take-away restaurants, whether as permanent or temporary stands with or without seating. Decisive is the fact that meals fit for immediate consumption are offered, not the kind of facility providing them. Excluded is the production of meals not fit for immediate consumption or not planned to be consumed immediately or of prepared food which is not considered to be a meal (see divisions 10: Manufacture of food products and 11: Manufacture of beverages). Also

excluded is the sale of not self-manufactured food that is not considered to be a meal or of meals that are not fit for immediate consumption (see section G: Wholesale and retail trade; ...).

2.6 Division 59 Motion picture, video and television programmer production, sound recording and music publishing activities

This division includes production of theatrical and non-theatrical motion pictures whether on film, videotape or disc for direct projection in theatres or for broadcasting on television; supporting activities such as film editing, cutting, dubbing etc.; distribution of motion pictures and other film productions to other industries; as well as motion picture or other film productions projection. Also included is the buying and selling of distribution rights for motion pictures or other film productions. This division also includes the sound recording activities, i.e. production of original sound master recordings, releasing, promoting and distributing them, publishing of music as well as sound recording service activities in a studio or elsewhere.

2.7 Division 60 Programming and broadcasting activities

This division includes the activities of creating content or acquiring the right to distribute content and subsequently broadcasting that content, such as radio, television and data programs of entertainment, news, talk, and the like. Also included is data broadcasting, typically integrated with radio or TV broadcasting. The broadcasting can be performed using different technologies, over-the-air, via satellite, via a cable network or via Internet. This division also includes the production of programs that are typically narrowcast in nature (limited format, such as news, sports, education or youth-oriented programming) on a subscription or fee basis, to a third party, for subsequent broadcasting to the public. This division excludes the distribution of cable and other subscription programming (see division 61).

2.8 Division 62 Computer programming, consultancy and related activities

This division includes the following activities of providing expertise in the field of information technologies: writing, modifying, testing and supporting software; planning and designing computer systems that integrate computer hardware, software and communication technologies; on-site management and operation of clients' computer systems and/or data processing facilities; and other professional and technical computer-related activities.

2.9 Division 63 Information service activities

This division includes the activities of web search portals, data processing and hosting activities, as well as other activities that primarily supply information.

2.10 Division 68 Real estate activities

This section includes acting as lessors, agents and/or brokers in one or more of the following: selling or buying real estate, renting real estate, providing other real estate services such as appraising real estate or acting as real estate escrow agents. Activities in this section may be carried out on own or leased property and may be done on a fee or contract basis. Also included is the building of structures, combined with maintaining ownership or leasing of such structures. This section includes real estate property managers.

2.11 Division 69 Legal and accounting activities

This division includes legal representation of one party's interest against another party, whether or not before courts or other judicial bodies by, or under supervision of, persons who are members of the bar, such as advice and representation in civil cases, advice and representation in criminal actions, advice and representation in connection with labour disputes. It also includes preparation of legal documents such as articles of incorporation, partnership agreements or similar documents in connection with company formation, patents and copyrights, preparation of deeds, wills, trusts, etc. as well as other activities of notaries public, civil law notaries, bailiffs, arbitrators, examiners and referees. It also includes accounting and bookkeeping services such as auditing of accounting records, preparing financial statements and bookkeeping.

2.12 Division 70 Activities of head offices; management consultancy activities

This division includes the provision of advice and assistance to businesses and other organizations on management issues, such as strategic and organizational planning; financial planning and budgeting; marketing objectives and policies; human resource policies, practices, and planning; production scheduling; and control planning. It also includes the overseeing and managing of other units of the same company or enterprise, i.e. the activities of head offices.

2.13 Division 71 Architectural and engineering activities; technical testing and analysis

This division includes the provision of architectural services, engineering services, drafting services, building inspection services and surveying and mapping services. It also includes the performance of physical, chemical, and other analytical testing services.

2.14 Division 72 Scientific research and development

This division includes the activities of three types of research and development: 1) basic research: experimental or theoretical work undertaken primarily to acquire new knowledge of the underlying foundations of phenomena and observable facts, without particular application or use in view, 2) applied research: original investigation undertaken in order to acquire new knowledge, directed primarily towards a specific practical aim or objective and 3) experimental development: systematic work, drawing on existing knowledge gained from research and/or practical experience, directed to producing new materials, products and devices, to installing new processes, systems and services, and to improving substantially those already produced or installed. Research and experimental development activities in this division are subdivided into two categories: natural sciences and engineering; social sciences and the humanities. This division excludes market research (see class 7320).

2.15 Division 73 Advertising and market research 7310 Advertising

This class includes the provision of a full range of advertising services (i.e. through in-house capabilities or subcontracting), including advice, creative services, production of advertising material, media planning and buying.

This class includes:

- investigation into market potential, acceptance and familiarity of products and buying habits of consumers for the purpose of sales promotion and development of new products, including statistical analyses of the results
- investigation into collective opinions of the public about political, economic and social issues and statistical analysis thereof

2.16 Division 74 Other professional, scientific and technical activities

This division includes the provision of professional scientific and technical services (except legal and accounting activities; architecture and engineering activities; technical testing and analysis; management and management consultancy activities; research and development and advertising activities).

2.17 Division 77 Rental and leasing activities

This division includes the renting and leasing of tangible and non-financial intangible assets, including a wide array of tangible goods, such as automobiles, computers, consumer goods and industrial machinery and equipment to customers in return for a periodic rental or lease payment. It is subdivided into: (1) the renting of motor vehicles, (2) the renting of recreational and sports equipment and personal and household equipment, (3) the leasing of other machinery and equipment of the kind often used for business operations, including other transport equipment and (4) the leasing of intellectual property products and similar products. Only the provision of operating leases is included in this division. This division excludes financial leasing activities (see class 6491), renting of real estate (see section L) and the renting of equipment with operator. The latter is classified according to the activities carried out with this equipment, e.g. construction (section F) or transportation (section H).

2.18 Division 78 Employment activities

This division includes activities of listing employment vacancies and referring or placing applicants for employment, where the individuals referred or placed are not employees of the employment agencies, supplying workers to clients' businesses for limited periods of time to supplement the working force of the client, and the activities of providing human resources and human resource management services for others on a contract or fee basis. This division also includes executive search and placement activities and activities of theatrical casting agencies. This division excludes the activities of agents for individual artists (see class 7490).

2.19 Division 79 Travel agency, tour operator, reservation service and related activities

This division includes the activity of selling travel, tour, transportation and accommodation services to the general public and commercial clients and the activity of arranging and assembling tours that are sold through travel agencies or directly by agents such as tour operators, as well as other travel-related services including reservation services. The activities of tourist guides and tourism promotion activities are also included.

2.20 Division 80 Security and investigation activities

This division includes security-related services such as: investigation and detective services; guard and patrol services; picking up and delivering money, receipts, or other valuable items with personnel and equipment to protect such properties while in transit; operation of electronic security alarm systems, such as burglar and fire alarms, where the activity focuses on remote monitoring these systems, but often involves also sale, installation and repair services. If the latter components are provided separate, they are excluded from this division and classified in retail sale, construction etc.

2.21 Division 81 Services to buildings and landscape activities

This division includes the provision of a number of general support services, such as the provision of a combination of support services within a client's facilities, the interior and exterior cleaning of buildings of all types, cleaning of industrial machinery, cleaning of trains, buses, planes, etc., cleaning of the inside of road and sea tankers, disinfecting and exterminating activities for buildings, ships, trains, etc., bottle cleaning, street sweeping, snow and ice removal, provision of landscape care and maintenance services and provision of these services along with the design of landscape plans and/or the construction (i.e. installation) of walkways, retaining walls, decks, fences, ponds, and similar structures.

2.22 Division 82 Office administrative, office support and other business support activities

This division includes the provision of a range of day-to-day office administrative services, as well as ongoing routine business support functions for others, on a contract or fee basis. This division also includes all support service activities typically provided to businesses not elsewhere classified. Units classified in this division do not provide operating staff to carry out the complete operations of a business.

2.23 Division 90 Creative, arts and entertainment activities Arts, entertainment and recreation

This section includes a wide range of activities to meet varied cultural, entertainment and recreational interests of the general public, including live performances, operation of museum sites, gambling, sports and recreation activities.

2.24 Division 92 Gambling and betting activities

This division includes the operation of gambling facilities such as casinos, bingo halls and video gaming terminals and the provision of gambling services, such as lotteries and off-track betting.

2.25 Division 93 Sports activities and amusement and recreation activities

This division includes the provision of recreational, amusement and sports activities (except museums activities, preservation of historical sites, botanical and zoological gardens and nature reserves activities; and gambling and betting activities). Excluded from this division are dramatic arts, music and other arts and entertainment such as the production of live theatrical presentations, concerts and opera or dance productions and other stage productions, see division 90.

2.26 Division 95 Repair of computers and personal and household goods

This division includes the repair and maintenance of computers peripheral equipment such as desktops, laptops, computer terminals, storage devices and printers. It also includes the repair of communications equipment such as fax machines, two-way radios and consumer electronics such as radios and TVs, home and garden equipment such as lawn-mowers and blowers, footwear and leather goods, furniture and home furnishings, clothing and clothing accessories, sporting goods, musical instruments, hobby articles and other personal and household goods. Excluded from this division is the repair of medical and diagnostic imaging equipment, measuring and surveying instruments, laboratory instruments, radar and sonar equipment, see 3313.

2.27 Division 96 Other personal service activities

This division includes all service activities not mentioned elsewhere in the classification. Notably it includes types of services such as washing and (dry-)cleaning of textiles and fur products, hairdressing and other beauty treatment, funeral and related activities.

3. Form of legal organization

1) **Individual proprietor** refers to a privately - owned establishment or an establishment owned by or organized in the form of partnership, but not register.

2) **Juristic partnership** refers to an establishment which is legally registered by at least 2 persons who were bound together to form and share their responsibilities in a business.

3) **Company limited or public company limited**

- *Company limited* refers to an establishment which was established and legally registered by an initiative group of at least 7 persons.

- *Public company limited* refer to an establishment which was established and legally registered by an initiative group of at least 15 persons.

4) **Government or state enterprise** refer to an establishment which entirely owned by the government or more than 50 percent of its shares belonged to the government.

5) **Cooperatives** refer to an establishment which was organized on cooperative lines and registered under the Cooperation Act. with an initiative group of not less than 10 persons.

6) **Others** refer to establishments other than those mentioned earlier, such as associations, societies, clubs, etc.

4. Form of economic organization

1) **Single unit refers** to an establishment which was not a branch of any establishment or which had no branch or subsidiary.

2) **Head office** is a head quarter establishment which owned or controlled their branches or subsidiary units.

3) **Branch or subsidiary** refer to an establishment which was a branch or a subsidiary of another establishment which was a head office.

5. Registered capital

Refers to capital permitted by the government officials in setting up of the establishment in the form of corporation. This capital is not defined as cash on delivery or ready money from the share holders but it represents how much money the establishment used to run the business.

6. Persons engaged

Refer to persons who worked in or for the establishment, including working proprietors, active business partners, unpaid workers and workers permanently worked outside the establishment, such as sales agents, repair and maintenance. Excluded are managers or directors paid solely for their attendance at meeting of the board of director, persons from other establishments working at this establishment and home workers. Persons engaged are classified as follows:

1) **Unpaid workers** refer to the owners or business partners who managed or participated in the management of the establishment but received no wages/salaries and persons living in the household of the owners or partners, or any other persons, who were working for the establishment at least 20 hours a week without regular pay.

2) **Employees** refer to persons engaged in sale, services rendered or other related activities, either inside or outside the establishment and received regular wages or salaries such as salesmen, clerks, book-keeper.

- **Management level** such as manager, operation manager and other manager line function etc.
- **Operational level** such as salesman, clerk, accountant, driver etc.

7. Remuneration

1) **Wages/salaries** refer to all payments paid to the employees during January - December 2011, whether they were paid by monthly, weekly, daily, hourly or piece-work basis.

2) **Overtime, bonus, special payment, cost of living allowance and commission** refer to payments paid to employees rather than wages/salaries.

3) **Fringe benefits** refer to payments in addition to wages or salaries paid to employees such as food, beverages, lodgings, rent, medical care, transportation recreational and entertainment services etc. Payments might be in cash or in kind.

4) **Employer's contribution to social security** refer to all payments made by employers in respect of their employees, to social security schemes for the benefits received by the employees, in respect of absence from work during employment, injury, accident disability, maternity and death. Those contributions are, for example, social security fund, additional social security insurance workmen's compensation fund and health insurance etc.

8. Total expenses

This refers to the amount paid for sales or rendering services during January - December 2011, which are as follows:

1) **Value of goods purchased for sales or rendering services** refer to the total value of goods, and components purchased, including taxes and other expenses related to the purchase.

2) **Other operating expenses** refer to other expenses in running the business rather than value of goods and components purchased for sales or rendering services and remuneration. It includes amounts paid for rent on land and on fixed assets, maintenance of fixed assets, fuels, electricity, water supply and other taxes and other expenses such as postal, telegram, telephone, stationery, accountancy, interest paid, losses of currency exchange, bad debt, advertising, insurance premium etc.

9. Value of stocks

This refers to the value of goods and components owned by the establishment, regardless of where they were kept.

1) **Value of stocks at the beginning of the year** refer to the value of goods and components as of January 1, 2011.

2) **Value of stocks at the end of the year** refer to the value of goods and components as of December 31, 2011.

10. Change in value of stocks

Refer to the difference between the value of stocks at the end of the year 2011, and at the beginning of the year 2011 (value at the end - value at the beginning of the year)

11. Total receipts

Refer to the total amount received for operating the business in 2011, such as receipts for sales of goods, for hotels and restaurants, for rendering services and commission, irrespective of time or method of payment. Hire - purchase or installment contracts and value of goods sold by other establishments are included, as well as receipts for rent on land and on fixed assets, dividend, interest, gains from currency exchange and others. Excluded are goods for sales on the account of others and the discount given to customers.

12. Book value of fixed assets

Refer to the net value of fixed assets after deducting the accumulated depreciation at the end of the year 2011. Fixed Assets are land, building, machinery and equipments, vehicles and office appliances etc. Included are major additions, alternations and improvements to fixed assets during the year in order to extend their normal life or raise their productivity.

13. Value added

The value added is computed as follows:

$$\begin{array}{rcl} \text{Value added} & = & \text{Income} - \text{Intermediate consumption} \\ \text{Income} & = & \text{Total receipts of establishments} \\ \text{Minus} & & \text{Receipts for rent on land} \\ & & \text{Dividend / Interest} \\ & & \text{Gains from currency exchange} \\ \text{Plus} & & \text{Change in value of stocks} \end{array}$$

Intermediate consumption = Value of goods and components purchased
for sales or rendering services

Plus Other operating expenses

Minus Interest paid
Bad debt
losses of currency exchange

รายงานสำมะโนธุรกิจและอุตสาหกรรม
REPORT OF BUSINESS TRADE AND INDUSTRIAL CENSUS

1. รายงานสำมะโนอุตสาหกรรม พ.ศ. 2507 ทัวราชอาณาจักร
REPORT OF THE 1964 INDUSTRIAL CENSUS, WHOLE KINGDOM
2. รายงานสำมะโนธุรกิจทางการค้าหรือบริการ พ.ศ. 2509 ทัวราชอาณาจักร
CENSUS OF BUSINESS TRADE OR SERVICES, 1966, WHOLE KINGDOM
รายงานสำมะโนธุรกิจทางการค้าหรือบริการ พ.ศ. 2509 ภาคเหนือ
CENSUS OF BUSINESS TRADE AND SERVICES, 1966, NORTH REGION
รายงานสำมะโนธุรกิจทางการค้าหรือบริการ พ.ศ. 2509 ภาคตะวันออกเฉียงเหนือ
CENSUS OF BUSINESS TRADE OR SERVICES, 1966, NORTH EAST REGION
รายงานสำมะโนธุรกิจทางการค้าหรือบริการ พ.ศ. 2509 ภาคกลาง
CENSUS OF BUSINESS TRADE OR SERVICES, 1966, CENTRAL REGION
รายงานสำมะโนธุรกิจทางการค้าหรือบริการ พ.ศ. 2509 เทศบาลนครกรุงเทพ และธนบุรี
CENSUS OF BUSINESS TRADE OR SERVICES, 1966, BANGKOK AND THON BURI MUNICIPALITIES
รายงานสำมะโนธุรกิจทางการค้าหรือบริการ พ.ศ. 2509 ภาคใต้
CENSUS OF BUSINESS TRADE OR SERVICES, 1966, SOUTHERN REGION
3. รายงานสำมะโนธุรกิจทางการค้าหรือบริการ พ.ศ. 2511 พระนคร ธนบุรี สมุทรปราการ นนทบุรี และปทุมธานี
CENSUS OF BUSINESS TRADE OR SERVICES, 1968, PHRA NAKHON, THONBURI, SAMUT PRAKAN, NONTHABURI AND PATHUM THANI
4. รายงานสำมะโนอุตสาหกรรม พ.ศ. 2511 พระนคร ธนบุรี สมุทรปราการ นนทบุรี และปทุมธานี
REPORT OF THE 1968 INDUSTRIAL CENSUS, PHRA NAKHON, THONBURI, SAMUT PRAKAN, NONTHABURI AND PATHUM THANI
5. รายงานสำมะโนธุรกิจทางการค้าและธุรกิจทางการบริการ พ.ศ. 2512 ทัวราชอาณาจักร
CENSUS OF BUSINESS TRADE AND SERVICES 1969, WHOLE KINGDOM
รายงานสำมะโนธุรกิจทางการค้าและธุรกิจทางการบริการ พ.ศ. 2512 พระนคร ธนบุรี สมุทรปราการ นนทบุรี และปทุมธานี
CENSUS OF BUSINESS TRADE AND SERVICES 1969, PHRA NAKHON, THONBURI, SAMUT PRAKAN, NONTHABURI AND PATHUM THANI
6. รายงานสำมะโนอุตสาหกรรม พ.ศ. 2512 ทัวราชอาณาจักร
REPORT OF THE 1969 INDUSTRIAL CENSUS, WHOLE KINGDOM
รายงานสำมะโนอุตสาหกรรม พ.ศ. 2512 พระนคร ธนบุรี สมุทรปราการ นนทบุรี และปทุมธานี
REPORT OF THE 1969 INDUSTRIAL CENSUS, PHRA NAKHON, THONBURI, SAMUT PRAKAN, NONTHABURI AND PATHUM THANI

7. รายงานสำมะโนธุรกิจทางการค้าและธุรกิจทางการบริการ พ.ศ. 2513 พระนคร ธนบุรี สมุทรปราการ นนทบุรี และปทุมธานี
CENSUS OF BUSINESS TRADE AND SERVICES 1970, PHRA NAKHON, THONBURI, SAMUT PRAKAN, NONTHABURI AND PATHUM THANI
8. รายงานสำมะโนอุตสาหกรรม พ.ศ. 2513 พระนคร ธนบุรี สมุทรปราการ นนทบุรี และปทุมธานี
REPORT OF THE 1970 INDUSTRIAL CENSUS, PHRA NAKHON, THONBURI, SAMUT PRAKAN, NONTHABURI AND PATHUM THANI
9. รายงานสำมะโนธุรกิจทางการค้าและธุรกิจทางการบริการ พ.ศ. 2514 ทวีราชอาณาจักร
CENSUS OF BUSINESS TRADE AND SERVICES 1971, WHOLE KINGDOM
รายงานสำมะโนธุรกิจทางการค้าและธุรกิจทางการบริการ พ.ศ. 2514 พระนคร ธนบุรี สมุทรปราการ นนทบุรี และปทุมธานี
CENSUS OF BUSINESS TRADE AND SERVICES 1971, PHRA NAKHON, THONBURI, SAMUT PRAKAN, NONTHABURI AND PATHUM THANI
10. รายงานสำมะโนอุตสาหกรรม พ.ศ. 2514 ทวีราชอาณาจักร
REPORT OF THE 1971 INDUSTRIAL CENSUS, WHOLE KINGDOM
รายงานสำมะโนอุตสาหกรรม พ.ศ. 2514 พระนคร ธนบุรี สมุทรปราการ นนทบุรี และปทุมธานี
REPORT OF THE 1971 INDUSTRIAL CENSUS, PHRA NAKHON, THONBURI, SAMUT PRAKAN, NONTHABURI AND PATHUM THANI
11. รายงานสำมะโนธุรกิจทางการค้าและธุรกิจทางการบริการ พ.ศ. 2515
CENSUS OF BUSINESS TRADE AND SERVICES 1972
12. รายงานสำมะโนธุรกิจทางการค้าและธุรกิจทางการบริการ พ.ศ. 2519 ทวีราชอาณาจักร
REPORT CENSUS OF BUSINESS TRADE AND SERVICES 1976, WHOLE KINGDOM
รายงานสำมะโนธุรกิจทางการค้าและธุรกิจทางการบริการ พ.ศ. 2519 กรุงเทพมหานคร นนทบุรี ปทุมธานี และสมุทรปราการ
REPORT CENSUS OF BUSINESS TRADE AND SERVICES 1976, BANGKOK METROPOLIS, NONTHABURI PATHUM THANI AND SAMUT PRAKAN
13. รายงานสำมะโนอุตสาหกรรม พ.ศ. 2519 ทวีราชอาณาจักร
REPORT OF THE 1976 INDUSTRIAL CENSUS, WHOLE KINGDOM
รายงานสำมะโน พ.ศ. 2519 กรุงเทพมหานคร นนทบุรี ปทุมธานี และสมุทรปราการ
REPORT OF THE 1976 INDUSTRIAL CENSUS, BANGKOK METROPOLIS, NONTHABURI, PATHUM THANI AND SAMUT PRAKAN
14. รายงานสำมะโนธุรกิจทางการค้าและธุรกิจทางการบริการ พ.ศ. 2520 ทวีราชอาณาจักร
REPORT CENSUS OF BUSINESS TRADE AND SERVICES 1977, WHOLE KINGDOM
รายงานสำมะโนธุรกิจทางการค้าและธุรกิจทางการบริการ พ.ศ. 2520 กรุงเทพมหานคร นนทบุรี ปทุมธานี และสมุทรปราการ
REPORT CENSUS OF BUSINESS TRADE AND SERVICES 1977, BANGKOK METROPOLIS, NONTHABURI, PATHUM THANI AND SAMUT PRAKAN
15. รายงานสำมะโนธุรกิจทางการค้าและธุรกิจทางการบริการ พ.ศ. 2521 ทวีราชอาณาจักร
REPORT CENSUS OF BUSINESS TRADE AND SERVICES 1978, WHOLE KINGDOM

- รายงานสำมะโนธุรกิจทางการค้าและธุรกิจทางการบริการ พ.ศ. 2521 กรุงเทพมหานคร นนทบุรี ปทุมธานี และสมุทรปราการ
REPORT CENSUS OF BUSINESS TRADE AND SERVICES 1978, BANGKOK METROPOLIS, NONTHABURI, PATHUM THANI AND SAMUT PRAKAN
16. รายงานสำมะโนอุตสาหกรรม พ.ศ. 2521 ทัวราชอาณาจักร
REPORT OF THE 1978 INDUSTRIAL CENSUS, WHOLE KINGDOM
รายงานสำมะโนอุตสาหกรรม พ.ศ. 2521 กรุงเทพมหานคร นนทบุรี ปทุมธานี และสมุทรปราการ
REPORT OF THE 1978 INDUSTRIAL CENSUS, BANGKOK METROPOLIS, NONTHABURI, PATHUM THANI AND SAMUT PRAKAN
17. รายงานสำมะโนธุรกิจทางการค้าและธุรกิจทางการบริการ พ.ศ. 2523 ทัวราชอาณาจักร
REPORT CENSUS OF BUSINESS TRADE AND SERVICES 1980, WHOLE KINGDOM
รายงานสำมะโนธุรกิจทางการค้าและธุรกิจทางการบริการ พ.ศ. 2523 กรุงเทพมหานคร นนทบุรี ปทุมธานี และสมุทรปราการ
REPORT CENSUS OF BUSINESS TRADE AND SERVICES 1980, BANGKOK METROPOLIS, NONTHABURI, PATHUM THANI AND SAMUT PRAKAN
18. รายงานสำมะโนอุตสาหกรรม พ.ศ. 2523 ทัวราชอาณาจักร
REPORT OF THE 1980 INDUSTRIAL CENSUS, WHOLE KINGDOM
รายงานสำมะโนอุตสาหกรรม พ.ศ. 2523 กรุงเทพมหานคร นนทบุรี ปทุมธานี และสมุทรปราการ
REPORT OF THE 1980 INDUSTRIAL CENSUS, BANGKOK METROPOLIS, NONTHABURI, PATHUM THANI AND SAMUT PRAKAN
19. รายงานสำมะโนธุรกิจทางการค้าและธุรกิจทางการบริการ พ.ศ. 2524 ทัวราชอาณาจักร
REPORT CENSUS OF BUSINESS TRADE AND SERVICES 1981, WHOLE KINGDOM
รายงานสำมะโนธุรกิจทางการค้าและธุรกิจทางการบริการ พ.ศ. 2524 กรุงเทพมหานคร นนทบุรี ปทุมธานี และสมุทรปราการ
REPORT CENSUS OF BUSINESS TRADE AND SERVICES 1981, BANGKOK METROPOLIS, NONTHABURI, PATHUM THANI AND SAMUT PRAKAN
20. รายงานสำมะโนธุรกิจทางการค้าและธุรกิจทางการบริการ พ.ศ. 2531 ทัวราชอาณาจักร
REPORT OF THE 1988 CENSUS OF BUSINESS TRADE AND SERVICES, WHOLE KINGDOM
รายงานสำมะโนธุรกิจทางการค้าและธุรกิจทางการบริการ พ.ศ. 2531 กรุงเทพมหานคร
REPORT OF THE 1988 CENSUS OF BUSINESS TRADE AND SERVICES, BANGKOK METROPOLIS
รายงานสำมะโนธุรกิจทางการค้าและธุรกิจทางการบริการ พ.ศ. 2531 ภาคกลาง
REPORT OF THE 1988 CENSUS OF BUSINESS TRADE AND SERVICES, CENTRAL REGION
รายงานสำมะโนธุรกิจทางการค้าและธุรกิจทางการบริการ พ.ศ. 2531 ภาคเหนือ
REPORT OF THE 1988 CENSUS OF BUSINESS TRADE AND SERVICES, NORTHERN REGION
รายงานสำมะโนธุรกิจทางการค้าและธุรกิจทางการบริการ พ.ศ. 2531 ภาคตะวันออกเฉียงเหนือ
REPORT OF THE 1988 CENSUS OF BUSINESS TRADE AND SERVICES, NORTHEASTERN REGION
รายงานสำมะโนธุรกิจทางการค้าและธุรกิจทางการบริการ พ.ศ. 2531 ภาคใต้
REPORT OF THE 1988 CENSUS OF BUSINESS TRADE AND SERVICES, SOUTHERN REGION

21. รายงานสำมะโนอุตสาหกรรม พ.ศ. 2540 ที่ว่าราชอาณาจักร
REPORT OF THE 1997 INDUSTRIAL CENSUS, WHOLE KINGDOM
รายงานสำมะโนอุตสาหกรรม พ.ศ. 2540 กรุงเทพมหานคร
REPORT OF THE 1997 INDUSTRIAL CENSUS, BANGKOK METROPOLIS
รายงานสำมะโนอุตสาหกรรม พ.ศ. 2540 ปริมณฑล
REPORT OF THE 1997 INDUSTRIAL CENSUS, VICINITY
รายงานสำมะโนอุตสาหกรรม พ.ศ. 2540 ภาคกลาง
REPORT OF THE 1997 INDUSTRIAL CENSUS, CENTRAL REGION
รายงานสำมะโนอุตสาหกรรม พ.ศ. 2540 ภาคเหนือ
REPORT OF THE 1997 INDUSTRIAL CENSUS, NORTHERN REGION
รายงานสำมะโนอุตสาหกรรม พ.ศ. 2540 ภาคตะวันออกเฉียงเหนือ
REPORT OF THE 1997 INDUSTRIAL CENSUS, NORTHEASTERN REGION
รายงานสำมะโนอุตสาหกรรม พ.ศ. 2540 ภาคใต้
REPORT OF THE 1997 INDUSTRIAL CENSUS, SOUTHERN REGION
22. รายงานสำมะโนธุรกิจทางการค้าและธุรกิจทางการบริการ พ.ศ. 2545
ข้อมูลพื้นฐานองค์การบริหารส่วนตำบล ที่ว่าราชอาณาจักร
REPORT OF THE 2002 BUSINESS TRADE AND SERVICES CENSUS
BASIC INFORMATION, SUBDISTRICT ADMINISTRATION ORGANIZATION, WHOLE KINGDOM
รายงานสำมะโนธุรกิจทางการค้าและธุรกิจทางการบริการ พ.ศ. 2545
ข้อมูลพื้นฐานในเขตเทศบาล กรุงเทพมหานคร
REPORT OF THE 2002 BUSINESS TRADE AND SERVICES CENSUS
BASIC INFORMATION, MUNICIPAL AREAS, BANGKOK
รายงานสำมะโนธุรกิจทางการค้าและธุรกิจทางการบริการ พ.ศ. 2545
ข้อมูลพื้นฐานในเขตเทศบาล ปริมณฑล
REPORT OF THE 2002 BUSINESS TRADE AND SERVICES CENSUS
BASIC INFORMATION, MUNICIPAL AREAS, VICINITY
รายงานสำมะโนธุรกิจทางการค้าและธุรกิจทางการบริการ พ.ศ. 2545
ข้อมูลพื้นฐานในเขตเทศบาล ภาคกลาง
REPORT OF THE 2002 BUSINESS TRADE AND SERVICES CENSUS
BASIC INFORMATION, MUNICIPAL AREAS, CENTRAL REGION
รายงานสำมะโนธุรกิจทางการค้าและธุรกิจทางการบริการ พ.ศ. 2545
ข้อมูลพื้นฐานในเขตเทศบาล ภาคเหนือ
REPORT OF THE 2002 BUSINESS TRADE AND SERVICES CENSUS
BASIC INFORMATION, MUNICIPAL AREAS, NORTHERN REGION
รายงานสำมะโนธุรกิจทางการค้าและธุรกิจทางการบริการ พ.ศ. 2545
ข้อมูลพื้นฐานในเขตเทศบาล ภาคตะวันออกเฉียงเหนือ
REPORT OF THE 2002 BUSINESS TRADE AND SERVICES CENSUS
BASIC INFORMATION, MUNICIPAL AREAS, NORTHEASTERN REGION

รายงานสำมะโนธุรกิจทางการค้าและธุรกิจทางการบริการ พ.ศ. 2545

ข้อมูลพื้นฐานในเขตเทศบาล ภาคใต้

REPORT OF THE 2002 BUSINESS TRADE AND SERVICES CENSUS

BASIC INFORMATION, MUNICIPAL AREAS, SOUTHERN REGION

23. สำมะโนอุตสาหกรรม พ.ศ. 2550 (ข้อมูลพื้นฐาน) ทั่วราชอาณาจักร

THE 2007 INDUSTRIAL CENSUS (BASIC INFORMATION) WHOLE KINGDOM

สำมะโนอุตสาหกรรม พ.ศ. 2550 (ข้อมูลพื้นฐานนอกเขตเทศบาล) ทั่วราชอาณาจักร

THE 2007 INDUSTRIAL CENSUS (BASIC INFORMATION ; NON-MUNICIPAL AREA), WHOLE KINGDOM

สำมะโนอุตสาหกรรม พ.ศ. 2550 (ข้อมูลพื้นฐานนอกเขตเทศบาล) ปริมณฑล

THE 2007 INDUSTRIAL CENSUS (BASIC INFORMATION ; NON-MUNICIPAL AREA), VICINITY

สำมะโนอุตสาหกรรม พ.ศ. 2550 (ข้อมูลพื้นฐานนอกเขตเทศบาล) ภาคกลาง

THE 2007 INDUSTRIAL CENSUS (BASIC INFORMATION ; NON-MUNICIPAL AREA), CENTRAL REGION

สำมะโนอุตสาหกรรม พ.ศ. 2550 (ข้อมูลพื้นฐานนอกเขตเทศบาล) ภาคเหนือ

THE 2007 INDUSTRIAL CENSUS (BASIC INFORMATION ; NON-MUNICIPAL AREA), NORTHERN REGION

สำมะโนอุตสาหกรรม พ.ศ. 2550 (ข้อมูลพื้นฐานนอกเขตเทศบาล) ภาคตะวันออกเฉียงเหนือ

THE 2007 INDUSTRIAL CENSUS (BASIC INFORMATION ; NON-MUNICIPAL AREA), NORTHEASTERN REGION

สำมะโนอุตสาหกรรม พ.ศ. 2550 (ข้อมูลพื้นฐานนอกเขตเทศบาล) ภาคใต้

THE 2007 INDUSTRIAL CENSUS (BASIC INFORMATION ; NON-MUNICIPAL AREA), SOUTHERN REGION

สำมะโนอุตสาหกรรม พ.ศ. 2550 (ข้อมูลพื้นฐานในเขตเทศบาล) ทั่วราชอาณาจักร

THE 2007 INDUSTRIAL CENSUS (BASIC INFORMATION ; MUNICIPAL AREA), WHOLE KINGDOM

สำมะโนอุตสาหกรรม พ.ศ. 2550 (ข้อมูลพื้นฐานในเขตเทศบาล) ปริมณฑล

THE 2007 INDUSTRIAL CENSUS (BASIC INFORMATION ; MUNICIPAL AREA), VICINITY

สำมะโนอุตสาหกรรม พ.ศ. 2550 (ข้อมูลพื้นฐานในเขตเทศบาล) ภาคกลาง

THE 2007 INDUSTRIAL CENSUS (BASIC INFORMATION ; MUNICIPAL AREA), CENTRAL REGION

สำมะโนอุตสาหกรรม พ.ศ. 2550 (ข้อมูลพื้นฐานในเขตเทศบาล) ภาคเหนือ

THE 2007 INDUSTRIAL CENSUS (BASIC INFORMATION ; MUNICIPAL AREA), NORTHERN REGION

สำมะโนอุตสาหกรรม พ.ศ. 2550 (ข้อมูลพื้นฐานในเขตเทศบาล) ภาคตะวันออกเฉียงเหนือ

THE 2007 INDUSTRIAL CENSUS (BASIC INFORMATION ; MUNICIPAL AREA), NORTHEASTERN REGION

สำมะโนอุตสาหกรรม พ.ศ. 2550 (ข้อมูลพื้นฐานในเขตเทศบาล) ภาคใต้

THE 2007 INDUSTRIAL CENSUS (BASIC INFORMATION ; MUNICIPAL AREA), SOUTHERN REGION

24. สำมะโนอุตสาหกรรม พ.ศ. 2550 ทั่วราชอาณาจักร

THE 2007 INDUSTRY CENSUS, WHOLE KINGDOM

สำมะโนอุตสาหกรรม พ.ศ. 2550 กรุงเทพมหานคร

THE 2007 INDUSTRY CENSUS, BANGKOK

สำมะโนอุตสาหกรรม พ.ศ. 2550 ปริมณฑล

THE 2007 INDUSTRY CENSUS, VICINITY

สำมะโนอุตสาหกรรม พ.ศ. 2550 ภาคกลาง

THE 2007 INDUSTRY CENSUS, CENTRAL REGION

สำมะโนอุตสาหกรรม พ.ศ. 2550 ภาคเหนือ

THE 2007 INDUSTRY CENSUS, NORTHERN REGION

สำมะโนอุตสาหกรรม พ.ศ. 2550 ภาคตะวันออกเฉียงเหนือ

THE 2007 INDUSTRY CENSUS, NORTHEASTERN REGION

สำมะโนอุตสาหกรรม พ.ศ. 2550 ภาคใต้

THE 2007 INDUSTRY CENSUS, SOUTHERN REGION

25. สำมะโนธุรกิจและอุตสาหกรรม พ.ศ. 2555 ข้อมูลพื้นฐาน ทัวราชอาณาจักร

THE 2012 BUSINESS TRADE AND INDUSTRIAL CENSUS : BASIC INFORMATION, WHOLE KINGDOM

สำมะโนธุรกิจและอุตสาหกรรม พ.ศ. 2555 ข้อมูลพื้นฐาน กรุงเทพมหานคร

THE 2012 BUSINESS TRADE AND INDUSTRIAL CENSUS : BASIC INFORMATION, BANGKOK

สำมะโนธุรกิจและอุตสาหกรรม พ.ศ. 2555 ข้อมูลพื้นฐาน ปริมณฑล

THE 2012 BUSINESS TRADE AND INDUSTRIAL CENSUS : BASIC INFORMATION, VICINITY

สำมะโนธุรกิจและอุตสาหกรรม พ.ศ. 2555 ข้อมูลพื้นฐาน ภาคกลาง

THE 2012 BUSINESS TRADE AND INDUSTRIAL CENSUS : BASIC INFORMATION, CENTRAL REGION

สำมะโนธุรกิจและอุตสาหกรรม พ.ศ. 2555 ข้อมูลพื้นฐาน ภาคเหนือ

THE 2012 BUSINESS TRADE AND INDUSTRIAL CENSUS : BASIC INFORMATION, NORTHERN REGION

สำมะโนธุรกิจและอุตสาหกรรม พ.ศ. 2555 ข้อมูลพื้นฐาน ภาคตะวันออกเฉียงเหนือ

THE 2012 BUSINESS TRADE AND INDUSTRIAL CENSUS : BASIC INFORMATION, NORTHEASTERN REGION

สำมะโนธุรกิจและอุตสาหกรรม พ.ศ. 2555 ข้อมูลพื้นฐาน ภาคใต้

THE 2012 BUSINESS TRADE AND INDUSTRIAL CENSUS : BASIC INFORMATION, SOUTHERN REGION

26. สำมะโนธุรกิจและอุตสาหกรรม พ.ศ. 2555 ธุรกิจทางการค้าและธุรกิจทางการบริการ ทัวราชอาณาจักร

THE 2012 BUSINESS AND INDUSTRIAL CENSUS : TRADE AND SERVICES INDUSTRY, WHOLE KINGDOM

สำมะโนธุรกิจและอุตสาหกรรม พ.ศ. 2555 ธุรกิจทางการค้าและธุรกิจทางการบริการ กรุงเทพมหานคร

THE 2012 BUSINESS AND INDUSTRIAL CENSUS : TRADE AND SERVICES INDUSTRY, BANGKOK

สำมะโนธุรกิจและอุตสาหกรรม พ.ศ. 2555 ธุรกิจทางการค้าและธุรกิจทางการบริการ ปริมณฑล

THE 2012 BUSINESS AND INDUSTRIAL CENSUS : TRADE AND SERVICES INDUSTRY, VICINITY

สำมะโนธุรกิจและอุตสาหกรรม พ.ศ. 2555 ธุรกิจทางการค้าและธุรกิจทางการบริการ ภาคกลาง

THE 2012 BUSINESS AND INDUSTRIAL CENSUS : TRADE AND SERVICES INDUSTRY, CENTRAL REGION

สำมะโนธุรกิจและอุตสาหกรรม พ.ศ. 2555 ธุรกิจทางการค้าและธุรกิจทางการบริการ ภาคเหนือ

THE 2012 BUSINESS AND INDUSTRIAL CENSUS : TRADE AND SERVICES INDUSTRY, NORTHERN REGION

สำมะโนธุรกิจและอุตสาหกรรม พ.ศ. 2555 ธุรกิจทางการค้าและธุรกิจทางการบริการ

ภาคตะวันออกเฉียงเหนือ

THE 2012 BUSINESS AND INDUSTRIAL CENSUS : TRADE AND SERVICES INDUSTRY,

NORTHEASTERN REGION

สำมะโนธุรกิจและอุตสาหกรรม พ.ศ. 2555 ธุรกิจทางการค้าและธุรกิจทางการบริการ ภาคใต้

THE 2012 BUSINESS AND INDUSTRIAL CENSUS : TRADE AND SERVICES INDUSTRY, SOUTHERN REGION

27. สำมะโนธุรกิจและอุตสาหกรรม พ.ศ. 2555 อุตสาหกรรมการผลิต ทั่วราชอาณาจักร
THE 2012 BUSINESS AND INDUSTRIAL CENSUS : MANUFACTURING INDUSTRY, WHOLE KINGDOM
- สำมะโนธุรกิจและอุตสาหกรรม พ.ศ. 2555 อุตสาหกรรมการผลิต กรุงเทพมหานคร
THE 2012 BUSINESS AND INDUSTRIAL CENSUS : MANUFACTURING INDUSTRY, BANGKOK
- สำมะโนธุรกิจและอุตสาหกรรม พ.ศ. 2555 อุตสาหกรรมการผลิต ปริมณฑล
THE 2012 BUSINESS AND INDUSTRIAL CENSUS : MANUFACTURING INDUSTRY, VICINITY
- สำมะโนธุรกิจและอุตสาหกรรม พ.ศ. 2555 อุตสาหกรรมการผลิต ภาคกลาง
THE 2012 BUSINESS AND INDUSTRIAL CENSUS : MANUFACTURING INDUSTRY, CENTRAL REGION
- สำมะโนธุรกิจและอุตสาหกรรม พ.ศ. 2555 อุตสาหกรรมการผลิต ภาคเหนือ
THE 2012 BUSINESS AND INDUSTRIAL CENSUS : MANUFACTURING INDUSTRY, NORTHERN REGION
- สำมะโนธุรกิจและอุตสาหกรรม พ.ศ. 2555 อุตสาหกรรมการผลิต ภาคตะวันออกเฉียงเหนือ
THE 2012 BUSINESS AND INDUSTRIAL CENSUS : MANUFACTURING INDUSTRY,
NORTHEASTERN REGION
- สำมะโนธุรกิจและอุตสาหกรรม พ.ศ. 2555 อุตสาหกรรมการผลิต ภาคใต้
THE 2012 BUSINESS AND INDUSTRIAL CENSUS : MANUFACTURING INDUSTRY, SOUTHERN REGION

คณะผู้จัดทำ CD - ROM

หน่วยงานเจ้าของเรื่อง

สำนักสถิติเศรษฐกิจและสังคม
สำนักงานสถิติแห่งชาติ
โทร. 0 2142 1240-2

หน่วยงานผลิตและออกแบบ

กลุ่มบูรณาการข้อมูลสถิติ
สำนักสถิติพยากรณ์
โทร. 0 2141 7494

ตารางสถิติในรูปแบบ Format Excel

ตอนที่ 1 ข้อมูลการดำเนินงานของสถานประกอบการธุรกิจฯ
จำแนกตามขนาดของสถานประกอบการ

ตารางสถิติในรูปแบบ Format Excel

- ตอนที่ 1 ข้อมูลการดำเนินงานกิจการของสถานประกอบการธุรกิจฯ
จำแนกตามขนาดของสถานประกอบการ
- ตาราง 1 ข้อมูลสถิติที่สำคัญของสถานประกอบการธุรกิจในปี 2554 จำแนกตามขนาดของสถานประกอบการ
- ตาราง 2 จำนวนคนทำงานของสถานประกอบการธุรกิจในปี 2554 จำแนกตามสถานภาพการทำงาน เพศ และขนาดของสถานประกอบการ
- ตาราง 3 จำนวนสถานประกอบการธุรกิจที่มีลูกจ้าง จำแนกตามจำนวนวันทำงานต่อจำนวนชั่วโมงทำงานเฉลี่ยต่อวันของลูกจ้าง และขนาดของสถานประกอบการ
- ตาราง 4 ค่าตอบแทนแรงงานของสถานประกอบการธุรกิจในปี 2554
จำแนกตามขนาดของสถานประกอบการ
- ตาราง 5 ค่าใช้จ่ายทั้งสิ้น มูลค่าสินค้าและวัสดุประกอบและส่วนเปลี่ยนแปลงสินค้าของสถานประกอบการธุรกิจปี 2554 จำแนกตามขนาดของสถานประกอบการ
- ตาราง 6 รายรับทั้งสิ้นของสถานประกอบการธุรกิจในปี 2554
จำแนกตามขนาดของสถานประกอบการ
- ตาราง 7 มูลค่าตามบัญชีของสินทรัพย์ของสถานประกอบการธุรกิจ
ณ วันที่ 1 มกราคม 2554 จำแนกตามขนาดของสถานประกอบการ
- ตาราง 8 มูลค่าตามบัญชีของสินทรัพย์ของสถานประกอบการธุรกิจ
ณ วันที่ 31 ธันวาคม 2554 จำแนกตามขนาดของสถานประกอบการ
- ตาราง 9 มูลค่าสินทรัพย์ถาวรที่เปลี่ยนแปลงของสถานประกอบการธุรกิจ
ระหว่าง มกราคม - ธันวาคม 2554 จำแนกตามขนาดของสถานประกอบการ

ตอนที่ 2 ข้อมูลการดำเนินงานของสถานประกอบการธุรกิจฯ จำแนกตามประเภทธุรกิจ

ตารางสถิติในรูปแบบ Format Excel

- ตอนที่ 2 ข้อมูลการดำเนินงานกิจการของสถานประกอบการธุรกิจฯ
จำแนกตามประเภทธุรกิจ
- ตาราง 1 ข้อมูลสถิติที่สำคัญของสถานประกอบการธุรกิจในปี 2554
จำแนกตามประเภทธุรกิจ
- ตาราง 2 จำนวนคนทำงานของสถานประกอบการธุรกิจในปี 2554
จำแนกตามสถานภาพการทำงาน เพศ และประเภทธุรกิจ
- ตาราง 3 จำนวนสถานประกอบการธุรกิจที่มีลูกจ้าง จำแนกตามจำนวน
วันทำงานต่อสัปดาห์ ชั่วโมงทำงานเฉลี่ยต่อวันของลูกจ้าง
และประเภทธุรกิจ
- ตาราง 4 ค่าตอบแทนแรงงานของสถานประกอบการธุรกิจในปี 2554
จำแนกตามประเภทธุรกิจ
- ตาราง 5 ค่าใช้จ่ายทั้งสิ้น มูลค่าสินค้าและวัสดุประกอบและส่วนเปลี่ยนแปลงสินค้า
ของสถานประกอบการธุรกิจปี 2554 จำแนกตามประเภทธุรกิจ
- ตาราง 6 รายรับทั้งสิ้นของสถานประกอบการธุรกิจในปี 2554
จำแนกตามประเภทธุรกิจ
- ตาราง 7 มูลค่าตามบัญชีของสินทรัพย์ของสถานประกอบการธุรกิจ
ณ วันที่ 1 มกราคม 2554 จำแนกตามประเภทธุรกิจ
- ตาราง 8 มูลค่าตามบัญชีของสินทรัพย์ของสถานประกอบการธุรกิจ
ณ วันที่ 31 ธันวาคม 2554 จำแนกตามประเภทธุรกิจ
- ตาราง 9 มูลค่าสินทรัพย์ถาวรที่เปลี่ยนแปลงของสถานประกอบการธุรกิจ
ระหว่าง มกราคม - ธันวาคม 2554 จำแนกตามประเภทธุรกิจ