



สำมะโนธุรกิจและอุตสาหกรรม พ.ศ. 2555  
: ธุรกิจทางการค้าและธุรกิจทางการบริการ  
THE 2012 BUSINESS AND INDUSTRIAL CENSUS  
: TRADE AND SERVICES INDUSTRY

ภาคกลาง  
CENTRAL REGION



สำนักงานสถิติแห่งชาติ

กระทรวงเทคโนโลยีสารสนเทศและการสื่อสาร

NATIONAL STATISTICAL OFFICE

MINISTRY OF INFORMATION AND COMMUNICATION TECHNOLOGY

คำนำ

บทสรุปผู้บริหาร

สารบัญแผนภูมิ

สารบัญตาราง

บทที่ 1 บทนำ

- ❖ ความเป็นมา
- ❖ วัตถุประสงค์
- ❖ ขอบข่ายและคุ้มครอง
- ❖ ดาบเวลาอ้างอิง
- ❖ รายการข้อมูลที่เกี่ยวข้อง
- ❖ ประโยชน์ของข้อมูล

บทที่ 2 สรุปข้อมูลที่สำคัญ

- ❖ ข้อมูลทั่วไปของสถานประกอบการธุรกิจฯ
- ❖ ข้อมูลสถิติที่สำคัญ จำแนกตามขนาดของสถานประกอบการและหมวดย่อยธุรกิจฯ
- ❖ ปัญหาและอุปสรรคของสถานประกอบการธุรกิจฯ
- ❖ ความช่วยเหลือที่ต้องการจากหน่วยงานของรัฐ
- ❖ การเปรียบเทียบการดำเนินธุรกิจทางการค้าและธุรกิจทางการบริการในระยะ 10 ปีที่ผ่านมา

ตารางสถิติ

- ❖ ตอนที่ 1 ข้อมูลการดำเนินกิจการของสถานประกอบการธุรกิจฯ จำแนกตามขนาดของสถานประกอบการ
- ❖ ตอนที่ 2 ข้อมูลการดำเนินกิจการของสถานประกอบการธุรกิจฯ จำแนกตามจังหวัด
- ❖ ตอนที่ 3 ข้อมูลการดำเนินกิจการของสถานประกอบการธุรกิจฯ จำแนกตามประเภทธุรกิจ

ภาคผนวก

- ❖ ภาคผนวก ก ระเบียบวิธี
- ❖ ภาคผนวก ข คำนิยาม

คณะผู้จัดทำ CD-ROM

หน่วยงานที่เผยแพร่

ตารางสถิติในรูปแบบ Format Excel

- ❖ ตอนที่ 1 ข้อมูลการดำเนินกิจการของสถานประกอบการธุรกิจฯ จำแนกตามขนาดของสถานประกอบการ
- ❖ ตอนที่ 2 ข้อมูลการดำเนินกิจการของสถานประกอบการธุรกิจฯ จำแนกตามจังหวัด
- ❖ ตอนที่ 3 ข้อมูลการดำเนินกิจการของสถานประกอบการธุรกิจฯ จำแนกตามประเภทธุรกิจ

### หน่วยงานเจ้าของเรื่อง

สำนักสถิติเศรษฐกิจและสังคม  
สำนักงานสถิติแห่งชาติ  
โทรศัพท์ 0 214 21240-2  
โทรสาร 0 214 38134  
ไปรษณีย์อิเล็กทรอนิกส์ [ebusines@nso.go.th](mailto:ebusines@nso.go.th)

### Division-in-Charge

Economic and Social Statistics Bureau  
National Statistical Office,  
Tel. + 66 (0) 214 21240-2  
Fax : + 66 (0) 214 38134  
E- mail : [ebusines@nso.go.th](mailto:ebusines@nso.go.th)

### หน่วยงานที่เผยแพร่

สำนักสถิติพยากรณ์  
สำนักงานสถิติแห่งชาติ  
ศูนย์ราชการเฉลิมพระเกียรติ 80 พรรษาฯ  
อาคารรัฐประศาสนภักดี ชั้น 2  
ถนนแจ้งวัฒนะ เขตหลักสี่  
กทม. 10210  
โทรศัพท์ 0 214 17498  
โทรสาร 0 214 38132  
ไปรษณีย์อิเล็กทรอนิกส์ [binfopub@nso.go.th](mailto:binfopub@nso.go.th)

### Distributed by

Statistical Forecasting Bureau  
National Statistical Office,  
The Government Complex,  
Rattthaprasasanabhakti Building, 2<sup>nd</sup> Floor  
Chaeng Watthana Rd., Laksi  
Bangkok 10210, THAILAND  
Tel. + 66 (0) 214 17498  
Fax : + 66 (0) 214 38132  
E- mail : [binfopub@nso.go.th](mailto:binfopub@nso.go.th)  
[http : // www.nso.go.th](http://www.nso.go.th)

### ปีที่จัดพิมพ์

2556

### Published

2013

ISBN 978-974-11-3079-5

## คำนำ

เนื่องจากปัจจุบันโครงสร้างการดำเนินธุรกิจและอุตสาหกรรมของประเทศมีการเปลี่ยนแปลงไปอย่างรวดเร็ว โดยเฉพาะอุตสาหกรรมการผลิตนับเป็นกิจกรรมทางเศรษฐกิจสาขาหนึ่งที่มีบทบาทอย่างมากต่อระบบเศรษฐกิจของประเทศไทย จึงเห็นได้ว่าโครงสร้างของระบบเศรษฐกิจของประเทศขึ้นอยู่กับอุตสาหกรรมค่อนข้างมาก ประกอบกับปัจจุบันมีการประกอบธุรกิจทั้งทางด้านการค้า การบริการและอุตสาหกรรมการผลิตใหม่ ๆ เกิดขึ้น รวมทั้งการประกอบอุตสาหกรรมขนาดเล็ก และอุตสาหกรรมในครัวเรือนก็มีบทบาทสำคัญต่อการเจริญเติบโตทางเศรษฐกิจโดยรวมของประเทศเพิ่มขึ้น ดังนั้นข้อมูลสถิติและสารสนเทศโครงสร้างพื้นฐานเกี่ยวกับการประกอบธุรกิจดังกล่าว จึงมีความสำคัญและจำเป็นสำหรับภาครัฐและเอกชนใช้ในการกำหนดนโยบายและวางแผนพัฒนาด้านเศรษฐกิจและอุตสาหกรรมทั้งในระดับประเทศ และระดับจังหวัด เพื่อเพิ่มศักยภาพการแข่งขันในเวทีการค้าโลก สำนักงานสถิติแห่งชาติ ซึ่งเป็นหน่วยงานที่รับผิดชอบในการจัดเก็บข้อมูลทั้งทางด้านเศรษฐกิจ และสังคมของประเทศ จำเป็นจะต้องจัดหาข้อมูลสถิติที่เกี่ยวข้อง เพื่อให้ประเทศมีข้อมูลสถิติพื้นฐานที่สำคัญ จึงกำหนดให้มีการจัดทำสำมะโนธุรกิจและอุตสาหกรรม พ.ศ. 2555 ขึ้นเพื่อให้ทุกภาคส่วนสามารถนำข้อมูลไปใช้ประโยชน์ร่วมกัน

รายงานฉบับนี้เป็นรายงานผลจากการเก็บรวบรวมข้อมูลรายละเอียดการประกอบกิจการของสถานประกอบการ ธุรกิจทางการค้าและธุรกิจทางการบริการ ซึ่งดำเนินการเก็บรวบรวมข้อมูลในช่วงเดือนพฤษภาคม – สิงหาคม 2555 ข้อมูลที่นำเสนอเป็นผลการดำเนินงานกิจการในรอบปี 2554 (1 มกราคม – 31 ธันวาคม 2554) ของสถานประกอบการธุรกิจทุกแห่งที่ตั้งอยู่ใน ภาคกลาง

ผลจากสำมะโนธุรกิจและอุตสาหกรรม พ.ศ. 2555 พบว่า สถานประกอบการธุรกิจในภาคกลางมีจำนวนทั้งสิ้น 306,082 แห่ง ส่วนใหญ่ หรือร้อยละ 98.7 เป็นสถานประกอบการที่มีคนทำงาน 1-15 คน และธุรกิจที่สำคัญได้แก่ การขายปลีก (ยกเว้นยานยนต์ และจักรยานยนต์) มีสัดส่วนสูงที่สุดร้อยละ 46.2 สำหรับคนทำงานในสถานประกอบการ มีทั้งสิ้นประมาณ 1.0 ล้านคน และมีการจ้างงานทั้งสิ้น 535,955 คน โดยได้รับค่าตอบแทนเฉลี่ย 102,448 บาท ต่อคนต่อปี ส่วนรายได้จากการดำเนินงาน ค่าใช้จ่ายขั้นกลาง และมูลค่าเพิ่มของสถานประกอบการรวมทั้งสิ้นประมาณ 1.1 ล้านล้านบาท 742.0 พันล้านบาท และ 309.6 พันล้านบาท ตามลำดับ

สำนักงานสถิติแห่งชาติ ใคร่ขอขอบคุณผู้ประกอบการและผู้เกี่ยวข้องทุกฝ่ายที่ได้ให้ความร่วมมือในการให้ข้อมูล ซึ่งเป็นผลให้การปฏิบัติงานครั้งนี้ สำเร็จลุล่วงไปด้วยดี ซึ่งข้อมูลที่ได้จะเป็นประโยชน์สำหรับผู้ใช้อข้อมูลทั้งภาครัฐบาล และภาคเอกชนต่อไป



## PREFACE

At present the operational structure of business engaged in trade, services and manufacturing industry has considerably changed. Particularly in the manufacturing industry is much significant role in the economy of Thailand, moreover it be seen that the structure of the economy of the country depends on the industry rather. At present there are new kind of business in the economy, including the small scale industries and home industry which has a role in the economic growth of the country as a whole increased. Therefore, statistical data on basic information of the business is important and necessary for the public and private sector in policy formulation and development planning of economic and industry in both the national and provincial level, to increase competitiveness in the global trade arena. The National Statistical Office (NSO), as an authorized government agency, which is responsible for collecting and compiling economic and social data for various field, therefore, decides to conduct the 2012 Business and Industrial Census. These pieces of information will be disseminated to all sectors for their own can be utilized in various aspects.

This publication presents the result of the operational information of establishments engaged in **business trade and services industry**, which was conducted during May – August, 2012. The data presented the detailed information on business operation in 2011 (January 1 – December 31, 2011) of business establishments located in **Central Region**.

The results of the 2012 Business and Industrial Census show that there were totally 306,082 business establishments in Central region, most of them (about 98.7 percent) were establishments with 1-15 persons. About 46.2 percent of all establishments was engaged in *retail trade (except of motor vehicles and motorcycles)*. Regarding persons engaged in business establishments, there were totally 1.0 million persons. Out of this, about 535,955 were employees, who received an annual remuneration of about 102,448 baht per person. Business establishments in Central region contributed about 1.1 million million baht of income, 742.0 billion baht of Intermediate consumption and 309.6 billion baht of value added.

The National Statistical Office would like to express her sincere gratitude to all entrepreneurs and all those concerned for their kind cooperation contributing to the success of this census. This information will be useful for data users, both government and private sector further.

## บทสรุปผู้บริหาร

สำนักงานสถิติแห่งชาติ ได้จัดทำสำมะโนธุรกิจทางการค้าและธุรกิจทางการบริการ มาแล้ว 3 ครั้ง ในปี 2509 2531 และ 2545 และจัดทำสำมะโนอุตสาหกรรม มาแล้ว 3 ครั้งเช่นกัน ในปี 2507 2540 และ 2550 โดยในปี 2555 ครอบคลุม 10 ปี การทำสำมะโนธุรกิจทางการค้าและธุรกิจทางการบริการ และครอบคลุม 5 ปี การทำสำมะโนอุตสาหกรรม สำนักงานสถิติแห่งชาติจึงได้บูรณาการการจัดทำสำมะโนดังกล่าวไปพร้อมกันภายใต้ชื่อ “โครงการสำมะโนธุรกิจและอุตสาหกรรม พ.ศ. 2555” โดยมีวัตถุประสงค์เพื่อเก็บรวบรวมข้อมูลพื้นฐานที่สำคัญทางด้านธุรกิจทางการค้า ธุรกิจทางการบริการ และอุตสาหกรรมการผลิต ที่แสดงให้เห็นถึงโครงสร้างทั้งในด้านจำนวน การกระจายตัวและผลการประกอบการในรอบปี สำหรับข้อมูลเรื่องจำนวนและการกระจายตัวของสถานประกอบการต่าง ๆ นั้นได้นำเสนอไปแล้วในรายงานผลสำมะโนธุรกิจและอุตสาหกรรม ฉบับเสนอผลการนับจดข้อมูลของสถานประกอบการทุกแห่งทั่วประเทศ

การทำสำมะโนธุรกิจและอุตสาหกรรม พ.ศ. 2555 ในขั้นตอนการแจงนับหรือการเก็บรวบรวมข้อมูลรายละเอียดได้กำหนดระเบียบวิธีทางสถิติ โดยสถานประกอบการ ที่มีคนทำงาน 1- 10 คน ทำการสำรวจด้วยตัวอย่าง ส่วนสถานประกอบการที่มีคนทำงาน 11 คน ขึ้นไป จะทำการเก็บรวบรวมข้อมูลทุกแห่ง แต่อย่างไรก็ตามข้อมูลที่ได้รับตอบกลับนั้นไม่ครบถ้วนจึงต้องทำการประมาณค่าข้อมูลสถานประกอบการที่มีคนทำงาน 11 คนขึ้นไป ตามระเบียบวิธีทางสถิติ

สำหรับรายงานฉบับนี้เป็นผลที่ได้จากการแจงนับเพื่อเก็บรวบรวมข้อมูลรายละเอียดของสถานประกอบการธุรกิจทางการค้าและธุรกิจทางการบริการที่ตั้งอยู่ในภาคกลาง โดยดำเนินธุรกิจตามการจัดประเภทมาตรฐานอุตสาหกรรมประเทศไทย ปี 2552 (Thailand Standard Industrial Classification : TSIC-2009) ได้แก่ การขายส่ง การขายปลีก ที่พักแรม การบริการอาหาร และเครื่องดื่ม ข้อมูลข่าวสาร และการสื่อสาร กิจกรรมอสังหาริมทรัพย์ กิจกรรมทางวิชาชีพ วิทยาศาสตร์และเทคโนโลยี กิจกรรมการบริหาร และการบริการสนับสนุน ศิลปะความบันเทิง และนันทนาการ และกิจกรรมการบริการอื่น ๆ ข้อมูลที่น่าเสนอเป็นผลการดำเนินการในรอบปี 2554 สรุปดังนี้

### 1. จำนวนสถานประกอบการ จำแนกตามหมวดย่อยธุรกิจ

ผลจากสำมะโนฯ พบว่าสถานประกอบการธุรกิจทางการค้าและธุรกิจทางการบริการในภาคกลาง มีจำนวนทั้งสิ้น 306,082 แห่ง ในจำนวนนี้ ส่วนใหญ่หรือร้อยละ 46.2 ประกอบธุรกิจการขายปลีก (ยกเว้นยานยนต์ และจักรยานยนต์) รองลงมาประกอบธุรกิจที่พักแรม การบริการอาหารและเครื่องดื่ม ประมาณร้อยละ 17.6 สถานประกอบการที่ประกอบธุรกิจเกี่ยวกับการบริการอื่น ๆ การขายส่งและการขายปลีก การซ่อมยานยนต์และจักรยานยนต์ และกิจกรรมอสังหาริมทรัพย์ มีประมาณร้อยละ 12.4 ร้อยละ 10.0 และร้อยละ 5.0 ตามลำดับ สำหรับธุรกิจนอกเหนือจากที่กล่าวข้างต้น แต่ละหมวดมีสัดส่วนต่ำกว่าร้อยละ 4.0 ของจำนวนสถานประกอบการธุรกิจทั้งสิ้น

**แผนภูมิ 1 ร้อยละของสถานประกอบการธุรกิจ  
จำแนกตามหมวดย่อยธุรกิจ**

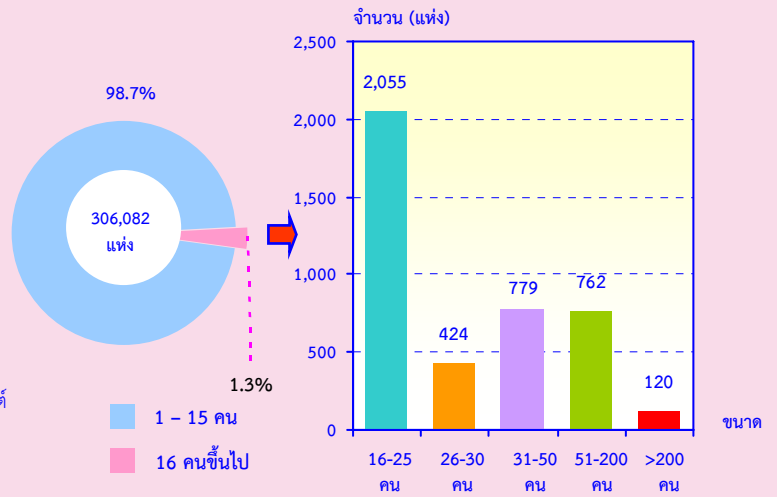


**2. ขนาดของสถานประกอบการ**

ขนาดของสถานประกอบการธุรกิจ เมื่อวัดด้วยจำนวนคนทำงาน พบว่า เป็นสถานประกอบการที่มีคนทำงาน 1-15 คน จำนวน 301,942 แห่ง หรือ ร้อยละ 98.7 ส่วนสถานประกอบการที่มีคนทำงาน 16 คนขึ้นไป มีจำนวน 4,140 แห่ง หรือ ร้อยละ 1.3

เมื่อพิจารณาสถานประกอบการที่มีคนทำงาน 16 คนขึ้นไป ในจำนวนนี้เป็นสถานประกอบการที่มีคนทำงาน 16-25 คน จำนวน 2,055 แห่ง สถานประกอบการที่มีคนทำงาน 26-30 คน 31-50 คน และ 51-200 คน มีประมาณ 424 แห่ง 779 แห่ง และ 762 แห่ง ตามลำดับ ส่วนสถานประกอบการที่มีคนทำงานมากกว่า 200 คน มีจำนวนเพียง 120 แห่ง

**แผนภูมิ 2 จำนวนสถานประกอบการธุรกิจ จำแนกตาม  
ขนาดของ สถานประกอบการ (จำนวนคนทำงาน)**

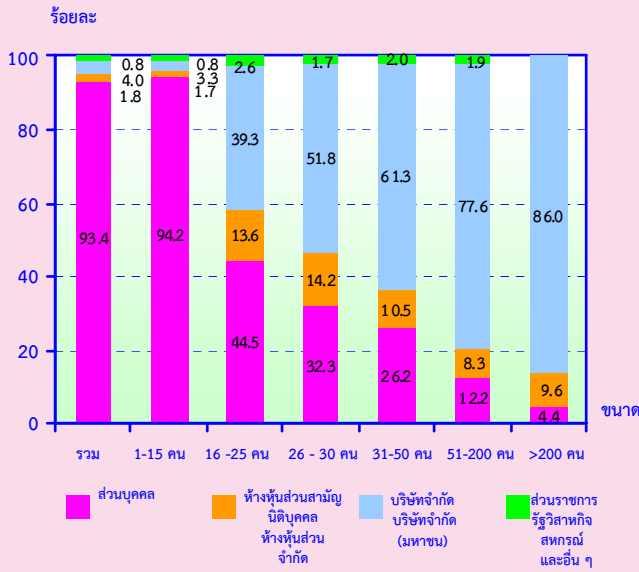


**3. รูปแบบการจัดตั้งตามกฎหมาย**

สถานประกอบการธุรกิจ ส่วนใหญ่ ร้อยละ 93.4 มีรูปแบบการจัดตั้งตามกฎหมายเป็นส่วนบุคคล หรือห้างหุ้นส่วนที่ไม่เป็นนิติบุคคล ส่วนที่มีรูปแบบการจัดตั้งเป็นบริษัทจำกัด บริษัทจำกัด (มหาชน) และห้างหุ้นส่วนสามัญนิติบุคคลหรือห้างหุ้นส่วนจำกัด มีประมาณร้อยละ 4.0 และร้อยละ 1.8 ตามลำดับ สำหรับสถานประกอบการที่มีรูปแบบเป็นส่วนราชการ รัฐวิสาหกิจ สหกรณ์ มูลนิธิ สมาคม และอื่น ๆ มีเพียงร้อยละ 0.8

เมื่อพิจารณาตามขนาดของสถานประกอบการ พบว่า สถานประกอบการที่มีคนทำงาน 1-15 คน ดำเนินกิจการในรูปแบบที่เป็นส่วนบุคคลมากที่สุดถึงร้อยละ 94.2 ในขณะที่สถานประกอบการที่มีคนทำงานมากกว่า 200 คน จะดำเนินกิจการในรูปแบบเป็นบริษัทจำกัด บริษัทจำกัด (มหาชน) มากที่สุดประมาณร้อยละ 86.0

**แผนภูมิ 3 ร้อยละของสถานประกอบการธุรกิจฯ  
จำแนกตามรูปแบบการจัดตั้งตามกฎหมาย  
และขนาดของสถานประกอบการ**

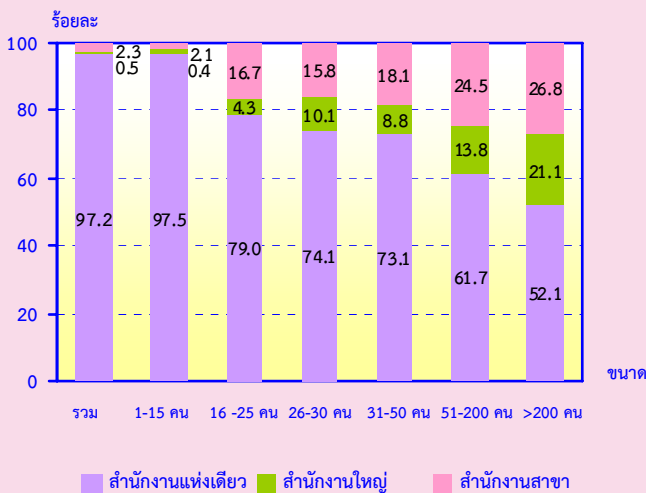


**4. รูปแบบการจัดตั้งทางเศรษฐกิจ**

สถานประกอบการธุรกิจฯ ในภาคกลาง ส่วนใหญ่ หรือร้อยละ 97.2 เป็นสำนักงานแห่งเดียว ไม่มีสำนักงานใหญ่หรือสาขาอยู่ที่ใดที่เหลือร้อยละ 2.3 มีรูปแบบการจัดตั้งเป็นสำนักงานสาขา และอีกร้อยละ 0.5 เป็นสำนักงานใหญ่

เมื่อพิจารณาตามขนาดของสถานประกอบการ (ตามจำนวนคนทำงาน) พบว่า สถานประกอบการในทุกขนาดส่วนใหญ่มีรูปแบบการจัดตั้งเป็นสำนักงานแห่งเดียว

**แผนภูมิ 4 ร้อยละของสถานประกอบการธุรกิจฯ  
จำแนกตามรูปแบบการจัดตั้งทางเศรษฐกิจ  
และขนาดของสถานประกอบการ**

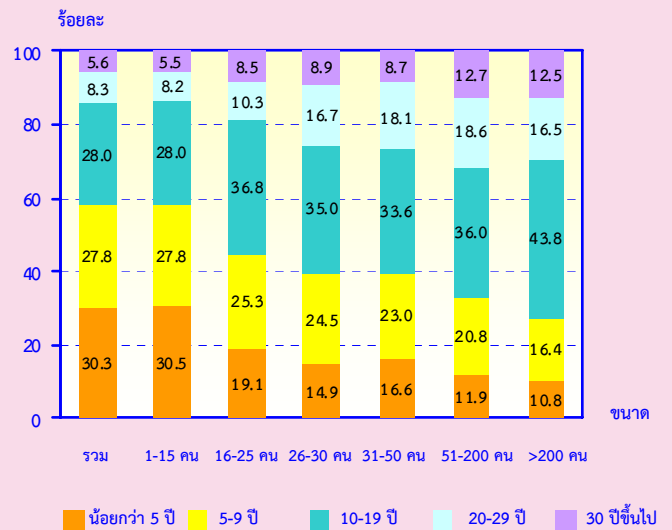


**5. ระยะเวลาในการดำเนินการ**

สถานประกอบการธุรกิจฯ ร้อยละ 30.3 ดำเนินกิจการน้อยกว่า 5 ปี ที่ดำเนินกิจการระหว่าง 10-19 ปี และระหว่าง 5-9 ปี มีประมาณร้อยละ 28.0 และร้อยละ 27.8 ตามลำดับ สำหรับสถานประกอบการที่ดำเนินกิจการ 20-29 ปี และตั้งแต่ 30 ปี ขึ้นไป มีประมาณร้อยละ 8.3 และร้อยละ 5.6 ตามลำดับ

เมื่อพิจารณาตามขนาดของสถานประกอบการ (ตามจำนวนคนทำงาน) พบว่า สถานประกอบการที่มีคนทำงาน 1-15 คน ส่วนใหญ่มากกว่าครึ่งหรือร้อยละ 58.3 ดำเนินกิจการน้อยกว่า 10 ปี ส่วนสถานประกอบการที่มีคนทำงาน 16 คนขึ้นไป ส่วนใหญ่หรือมากกว่าร้อยละ 55.0 ดำเนินกิจการตั้งแต่ 10 ปีขึ้นไป

**แผนภูมิ 5 ร้อยละของสถานประกอบการธุรกิจฯ  
จำแนกตามระยะเวลาในการดำเนินการ  
และขนาดของสถานประกอบการ**

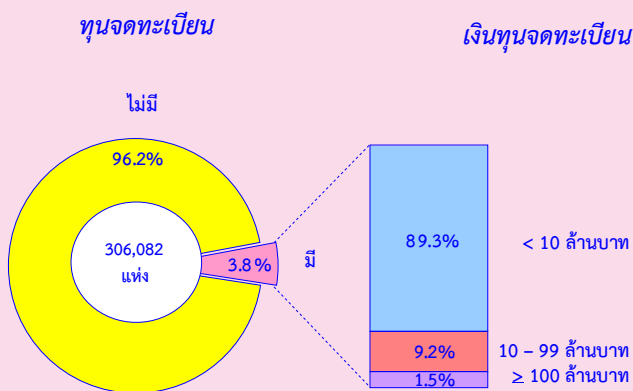




## 6. ทุนจดทะเบียน

สถานประกอบการธุรกิจฯ ในภาคกลาง ที่มีทุนจดทะเบียนมีจำนวน 11,466 แห่ง หรือร้อยละ 3.8 ของจำนวนสถานประกอบการทั้งสิ้น ในจำนวนนี้ ส่วนใหญ่หรือร้อยละ 89.3 มีทุนจดทะเบียนน้อยกว่า 10 ล้านบาท ที่มีทุนจดทะเบียน 10-99 ล้านบาท มีประมาณร้อยละ 9.2 สำหรับสถานประกอบการที่มีทุนจดทะเบียนตั้งแต่ 100 ล้านบาทขึ้นไปมีเพียงร้อยละ 1.5

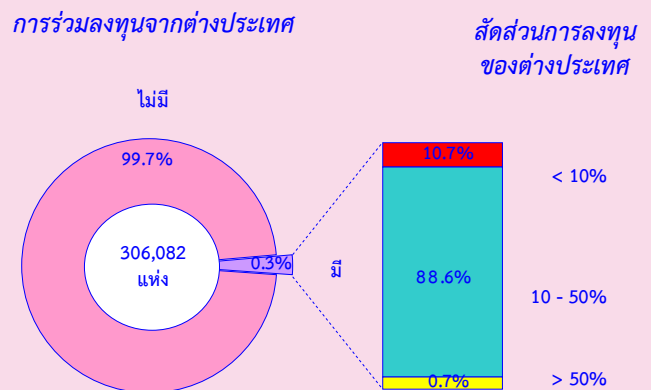
แผนภูมิ 6 ร้อยละของสถานประกอบการธุรกิจฯ จำแนกตามทุนจดทะเบียน



## 7. การร่วมลงทุนหรือถือหุ้น

การประกอบการธุรกิจทางการค้า และธุรกิจทางการบริการในภาคกลาง ส่วนใหญ่หรือร้อยละ 99.7 ไม่มีการร่วมลงทุนจากต่างประเทศ ส่วนที่มีต่างประเทศร่วมลงทุน หรือถือหุ้น ในกิจการมีอยู่เพียงร้อยละ 0.3 ในจำนวนนี้ พบว่าสถานประกอบการที่มีต่างประเทศร่วมลงทุน โดยถือหุ้น 10-50% มีประมาณร้อยละ 88.6 ที่มีต่างประเทศร่วมลงทุนโดยถือหุ้นน้อยกว่า 10% มีประมาณร้อยละ 10.7 ที่เหลือร้อยละ 0.7 เป็นสถานประกอบการที่มีต่างประเทศร่วมลงทุนโดยถือหุ้นมากกว่า 50%

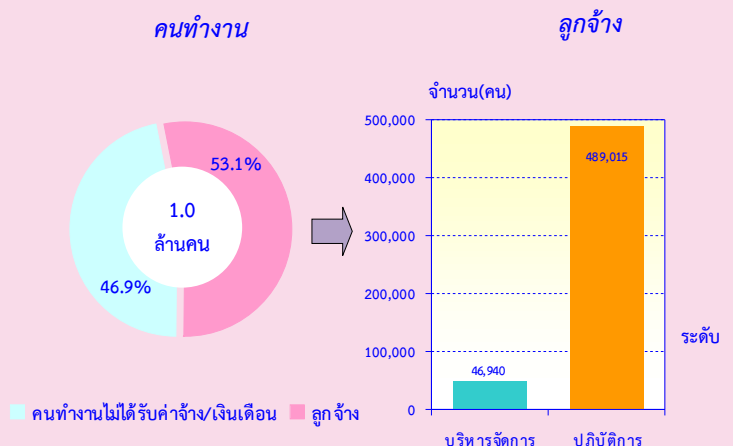
แผนภูมิ 7 ร้อยละของสถานประกอบการธุรกิจฯ จำแนกตามการมีต่างประเทศร่วมลงทุนหรือถือหุ้น



## 8. จำนวนคนทำงาน และลูกจ้าง

คนทำงาน ซึ่งหมายถึงเจ้าของกิจการหรือหุ้นส่วนที่ทำงานโดยไม่ได้รับค่าจ้างเงินเดือน และรวมลูกจ้างที่ทำงานในสถานประกอบการพบว่า ในปี 2554 มีคนทำงานในสถานประกอบการธุรกิจฯ ในภาคกลาง จำนวนทั้งสิ้นประมาณ 1.0 ล้านคน ในจำนวนนี้เป็นคนทำงานโดยไม่ได้รับค่าจ้าง/เงินเดือน จำนวน 473,401 คนหรือร้อยละ 46.9 มีการจ้างงานหรือลูกจ้างจำนวน 535,955 คนหรือร้อยละ 53.1 โดยเป็นลูกจ้างระดับปฏิบัติการจำนวน 489,015 คน หรือร้อยละ 91.2 ส่วนที่เป็นลูกจ้างระดับบริหารจัดการมีจำนวน 46,940 คน หรือร้อยละ 8.8

แผนภูมิ 8 จำนวนและร้อยละของคนทำงานในสถานประกอบการธุรกิจฯ จำแนกตามสถานภาพการทำงาน



เมื่อพิจารณาการจ้างงานตามขนาดของสถานประกอบการ พบว่า ส่วนใหญ่เป็นลูกจ้างที่ปฏิบัติงานในสถานประกอบการที่มีคนทำงาน 1-15 คน ประมาณร้อยละ 63.1 เป็นลูกจ้างในสถานประกอบการที่มีคนทำงาน 51-200 คน และมากกว่า 200 คน ประมาณร้อยละ 13.1 และร้อยละ 9.3 ตามลำดับ สำหรับลูกจ้างในสถานประกอบการที่มีคนทำงาน 16-25 คน และ 31-50 คน มีประมาณร้อยละ 6.9 และร้อยละ 5.5 ตามลำดับ ส่วนลูกจ้างที่ปฏิบัติงานในสถานประกอบการที่มีคนทำงาน 26-30 คน มีประมาณร้อยละ 2.1 (ตาราง 1)

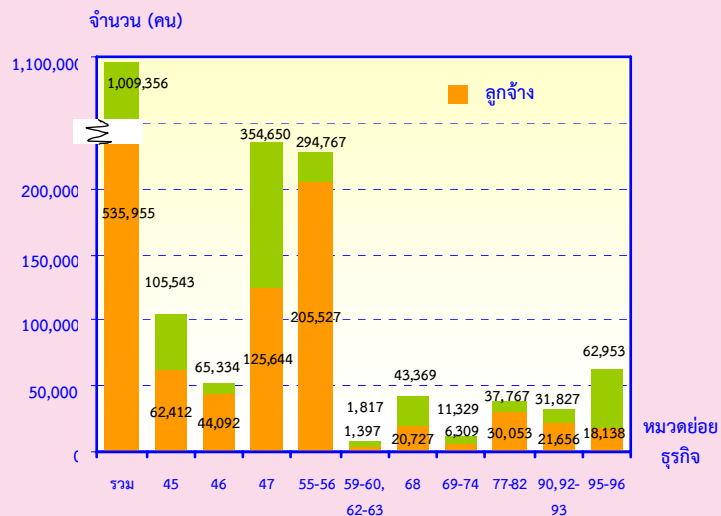
เมื่อพิจารณาการจ้างงานตามหมวดย่อยธุรกิจ พบว่า มีลูกจ้างที่ปฏิบัติงานในธุรกิจที่พักแรม การบริการอาหารและเครื่องดื่ม มากที่สุดจำนวน 205,527 คน หรือร้อยละ 38.4 รองลงมาปฏิบัติงานอยู่ในธุรกิจการขายปลีก (ยกเว้นยานยนต์และจักรยานยนต์) จำนวน 125,644 คน หรือร้อยละ 23.4 สำหรับลูกจ้างที่ปฏิบัติงานอยู่ในธุรกิจการขายส่งและการขายปลีก การซ่อมยานยนต์และจักรยานยนต์ มีจำนวน 62,412 คน หรือร้อยละ 11.7 ที่เหลือปฏิบัติงานในธุรกิจนอกเหนือจากที่กล่าวข้างต้น

ตาราง 1 จำนวนและร้อยละของคนทำงานและลูกจ้างในสถานประกอบการธุรกิจฯ จำแนกตามขนาดของสถานประกอบการ

ขนาดของสถานประกอบการ	คนทำงาน		ลูกจ้าง	
	จำนวน	ร้อยละ	จำนวน	ร้อยละ
รวม	1,009,356	100.0	535,955	100.0
1-15 คน	806,198	79.9	337,750	63.1
16-25 คน	40,135	4.0	37,319	6.9
26-30 คน	11,847	1.2	11,402	2.1
31-50 คน	30,269	3.0	29,459	5.5
51-200 คน	71,044	7.0	70,205	13.1
มากกว่า 200 คน	49,863	4.9	49,820	9.3

คนทำงาน หมายถึง เจ้าของกิจการหรือหุ้นส่วนที่ทำงานโดยไม่ได้รับค่าจ้างเงินเดือน และรวมลูกจ้างที่ทำงานในสถานประกอบการ

แผนภูมิ 9 จำนวนคนทำงานและลูกจ้างในสถานประกอบการธุรกิจฯ จำแนกตามหมวดย่อยธุรกิจ



หมวดย่อย 45 การขายส่ง และการขายปลีก การซ่อมยานยนต์และจักรยานยนต์

หมวดย่อย 46 การขายส่ง (ยกเว้นยานยนต์และจักรยานยนต์)

หมวดย่อย 47 การขายปลีก (ยกเว้นยานยนต์และจักรยานยนต์)

หมวดย่อย 55-56 ที่พักแรม การบริการอาหารและเครื่องดื่ม

หมวดย่อย 59-60, 62-63 ข้อมูลข่าวสาร และการสื่อสาร

หมวดย่อย 68 กิจกรรมอสังหาริมทรัพย์

หมวดย่อย 69-74 กิจกรรมทางวิชาชีพ วิทยาศาสตร์ และเทคนิค

หมวดย่อย 77-82 กิจกรรมการบริหารและการบริการสนับสนุน

หมวดย่อย 90,92-93 ศิลปะความบันเทิง และนันทนาการ

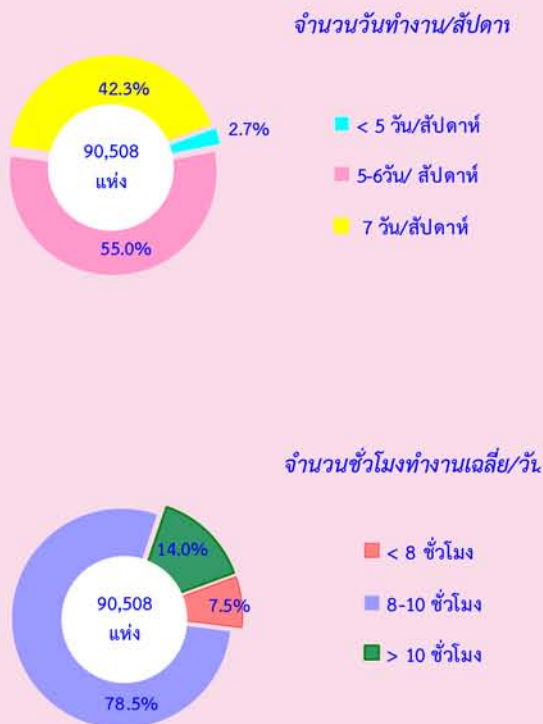
หมวดย่อย 95-96 กิจกรรมการบริการอื่น ๆ

## 9. จำนวนวัน และชั่วโมงการทำงานของ ลูกจ้างของสถานประกอบการธุรกิจ

สถานประกอบการธุรกิจ ในภาคกลางที่มีการจ้างงานมีทั้งสิ้นจำนวน 90,508 แห่ง หรือคิดเป็นร้อยละ 29.6 ของสถานประกอบการ ทั้งสิ้น เมื่อพิจารณาจำนวนวันทำงานต่อสัปดาห์ของ ลูกจ้าง พบว่า สถานประกอบการที่มีลูกจ้าง ปฏิบัติงาน 5-6 วันต่อสัปดาห์ มีประมาณร้อยละ 55.0 ที่ปฏิบัติงาน 7 วันต่อสัปดาห์ มีประมาณ ร้อยละ 42.3 ที่เหลือร้อยละ 2.7 ปฏิบัติงานน้อยกว่า 5 วันต่อสัปดาห์

เมื่อพิจารณาจำนวนชั่วโมงทำงาน เฉลี่ยต่อวันของลูกจ้าง พบว่า สถานประกอบการ ส่วนใหญ่หรือร้อยละ 78.5 มีลูกจ้างปฏิบัติงานเฉลี่ย 8-10 ชั่วโมงต่อวัน สถานประกอบการที่มีลูกจ้าง ปฏิบัติงานมากกว่า 10 ชั่วโมงต่อวัน มีประมาณ ร้อยละ 14.0 ส่วนที่มีลูกจ้างปฏิบัติงานน้อยกว่า 8 ชั่วโมง มีประมาณ ร้อยละ 7.5

### แผนภูมิ 10 ร้อยละของสถานประกอบการธุรกิจ จำแนก ตามจำนวนวันทำงาน และชั่วโมงการทำงาน ของลูกจ้าง



## 10. ค่าตอบแทนแรงงาน

ลูกจ้างที่ปฏิบัติงานในสถาน- ประกอบการธุรกิจทางการค้าและธุรกิจทางการ บริการในภาคกลาง ได้รับค่าตอบแทนแรงงาน รวมทั้งสิ้นประมาณ 54.9 พันล้านบาท หรือโดยเฉลี่ย 102,448 บาท ต่อคนต่อปี โดยลูกจ้างที่ปฏิบัติงานใน ธุรกิจเกี่ยวกับกิจกรรม ทางวิชาชีพ วิทยาศาสตร์ และ เทคนิค ได้รับค่าตอบแทนแรงงานเฉลี่ยต่อคนต่อปี สูงสุดคือ 141,274 บาท รองลงมาคือลูกจ้างที่ ปฏิบัติงานในธุรกิจเกี่ยวกับกิจกรรมอสังหาริมทรัพย์ และธุรกิจการขายส่งและการขายปลีก การซ่อมยานยนต์และจักรยายนต์ ได้รับค่าตอบแทนเฉลี่ยต่อคน ต่อปี 118,860 บาท และ 118,519 บาท ตามลำดับ สำหรับลูกจ้างที่ปฏิบัติงานอยู่ในธุรกิจศิลปะ ความบันเทิง และนันทนาการ ได้รับค่าตอบแทนเฉลี่ยต่อคนต่อปี ต่ำที่สุดคือ 59,283 บาท

### แผนภูมิ 11 ค่าตอบแทนแรงงานของสถานประกอบการธุรกิจ และค่าตอบแทนแรงงานเฉลี่ยต่อคนต่อปี จำแนกตามหมวดย่อยธุรกิจ



## 11. รายได้จากการดำเนินงาน ค่าใช้จ่าย ชั้นกลาง และมูลค่าเพิ่ม

ในปี 2554 การประกอบธุรกิจทางการค้าและธุรกิจทางการบริการในภาคกลาง มีรายได้จากการดำเนินงาน รวมทั้งสิ้นประมาณ 1.1 ล้านล้านบาท ค่าใช้จ่ายชั้นกลางประมาณ 742.0 พันล้านบาท และมูลค่าเพิ่มรวมทั้งสิ้นประมาณ 309.6 พันล้านบาท โดยมูลค่าเพิ่มต่อรายได้จากการดำเนินงานมีสัดส่วนประมาณร้อยละ 29.4 สำหรับรายได้จากการดำเนินงานเฉลี่ยต่อสถานประกอบการมีมูลค่าประมาณ 3.4 ล้านบาท และรายได้จากการดำเนินงานเฉลี่ยต่อคนทำงานมีมูลค่าประมาณ 1.0 ล้านบาท ในด้านมูลค่าเพิ่มเฉลี่ยต่อสถานประกอบการและเฉลี่ยต่อคนทำงาน มีมูลค่าประมาณ 1.0 ล้านบาท และ 306,700 บาท ตามลำดับ

เมื่อพิจารณาตามหมวดย่อยธุรกิจพบว่า ธุรกิจการขายปลีก(ยกเว้นยานยนต์ และจักรยายนต์) มีรายได้จากการดำเนินงานสูงสุดประมาณ 464.5 พันล้านบาท รองลงมาคือธุรกิจการขายส่งและการขายปลีก การซ่อมยานยนต์และจักรยายนต์ มีรายได้จากการดำเนินงาน ประมาณ 213.2 พันล้านบาท สำหรับมูลค่าเพิ่มพบว่า ธุรกิจการขายปลีก(ยกเว้นยานยนต์และจักรยายนต์) มีมูลค่าเพิ่มสูงสุดประมาณ 118.3 พันล้านบาท รองลงมา คือสถานประกอบการที่ประกอบธุรกิจที่พักแรม การบริการอาหารและเครื่องดื่ม มีมูลค่าเพิ่มประมาณ 58.1 พันล้านบาท สำหรับธุรกิจข้อมูลข่าวสารและการสื่อสาร มีรายได้จากการดำเนินงานและมูลค่าเพิ่มต่ำสุดคือประมาณ 1.1 พันล้านบาท และ 605.2 ล้านบาท ตามลำดับ

ตาราง 2 รายได้จากการดำเนินงาน และมูลค่าเพิ่มของสถานประกอบการธุรกิจฯ จำแนกตามหมวดย่อยธุรกิจ

หมวดย่อยธุรกิจ	รายได้จากการดำเนินงาน			มูลค่าเพิ่ม			มูลค่าเพิ่มต่อรายได้ (ร้อยละ)
	มูลค่า (ล้านบาท)	ต่อสถาน-ประกอบการ (พันบาท)	ต่อคนทำงาน (พันบาท)	มูลค่า (ล้านบาท)	ต่อสถาน-ประกอบการ (พันบาท)	ต่อคนทำงาน (พันบาท)	
รวม	1,051,613.4	3,435.7	1,041.9	309,603.5	1,011.5	306.7	29.4
การขายส่ง และการขายปลีกการซ่อมแซมยานยนต์และรถจักรยานยนต์	213,218.1	6,989.6	2,020.2	43,391.8	1,422.4	411.1	20.4
การขายส่ง (ยกเว้นยานยนต์และจักรยายนต์)	172,971.7	14,657.4	2,647.5	33,160.4	2,810.0	507.6	19.2
การขายปลีก (ยกเว้นยานยนต์และจักรยายนต์)	464,504.2	3,285.0	1,309.8	118,335.3	836.9	333.7	25.5
ที่พักแรม การบริการอาหารและเครื่องดื่ม	121,196.4	2,243.6	411.2	58,058.5	1,074.8	197.0	47.9
ข้อมูลข่าวสาร และการสื่อสาร	1,145.3	4,405.0	630.3	605.2	2,327.7	333.1	52.8
กิจกรรมอสังหาริมทรัพย์	36,449.4	2,391.1	840.5	29,307.1	1,922.5	675.8	80.4
กิจกรรมทางวิชาชีพ วิทยาศาสตร์และเทคโนโลยี	4,963.4	1,535.2	438.1	2,942.6	910.2	259.7	59.3
กิจกรรมการบริหารและการบริการสนับสนุน	13,049.2	2,431.4	345.5	10,643.1	1,983.1	281.8	81.6
ศิลปะความบันเทิง และนันทนาการ	7,582.2	1,195.7	238.2	4,672.2	736.8	146.8	61.6
กิจกรรมการบริการอื่นๆ	16,533.5	436.1	262.6	8,487.3	223.9	134.8	51.3



## 12. การเปรียบเทียบการดำเนินธุรกิจทางการค้า และธุรกิจทางการบริการในระยะ 10 ปีที่ผ่านมา

ภาพรวมของการประกอบการธุรกิจทางการค้า และธุรกิจทางการบริการในภาคกลางในระยะ 10 ปีที่ผ่านมา พบว่า จำนวนสถานประกอบการ การจ้างงาน มูลค่ารายรับ และมูลค่าเพิ่ม มีการขยายตัวอย่างต่อเนื่อง ยกเว้นในปี 2552 ที่หดตัวลงเนื่องจากเป็นช่วงที่เกิดวิกฤตเศรษฐกิจโลก สำหรับในปี 2554 ซึ่งเกิดเหตุการณ์มหาอุทกภัยในทุกพื้นที่ของประเทศ สถานประกอบการธุรกิจหุุดกิจการชั่วคราว แต่อย่างไรก็ตามภาพรวมของผลประกอบการธุรกิจก็ไม่ได้รับผลกระทบมากนัก

เมื่อเปรียบเทียบข้อมูลระหว่าง สัมมะโนสำรวจของธุรกิจทางการค้าและธุรกิจทางการบริการปี 2555 กับ ปี 2545 ซึ่งเป็นข้อมูลผลการดำเนินกิจการในรอบปีก่อนหน้าสัมมะโนสำรวจพบว่า ในช่วง 10 ปีนี้

สถานประกอบการธุรกิจที่มีคนทำงาน 1 คนขึ้นไป ที่ตั้งอยู่ในภาคกลาง มีจำนวนเพิ่มขึ้นร้อยละ 48.2 สำหรับจำนวนคนทำงานและคนทำงานเฉลี่ยต่อสถานประกอบการเพิ่มขึ้นร้อยละ 66.1 และร้อยละ 13.8 ตามลำดับ

ในด้านการจ้างงาน พบว่า จำนวนลูกจ้างเพิ่มขึ้น 1 เท่า หรือร้อยละ 106.1 จำนวนลูกจ้างเฉลี่ยต่อสถานประกอบการเพิ่มขึ้นร้อยละ 38.5 สำหรับค่าตอบแทนแรงงานที่ลูกจ้างได้รับมีมูลค่าเพิ่มขึ้นสูงถึง 2.6 เท่า หรือร้อยละ 260.4 ในช่วง 10 ปี

สำหรับรายได้จากการดำเนินงาน เพิ่มขึ้น 1.8 เท่า หรือร้อยละ 180.6 ซึ่งส่งผลให้มูลค่าเพิ่มของสถานประกอบการธุรกิจทางการค้า และธุรกิจทางการบริการในภาคกลางในช่วง 10 ปีนี้เพิ่มขึ้นถึง 2 เท่า หรือร้อยละ 210.1

### ตาราง 3 ข้อมูลที่สำคัญของสถานประกอบการธุรกิจทางการค้าและธุรกิจทางการบริการปี 2544-2554

รายการข้อมูลที่สำคัญ	ปี 2544 <sup>1/</sup>	ปี 2546 <sup>1/</sup>	ปี 2548 <sup>1/</sup>	ปี 2550 <sup>1/</sup>	ปี 2552 <sup>1/</sup>	ปี 2554 <sup>2/</sup>	ร้อยละของการเปลี่ยนแปลงปี 2544 และปี 2554
จำนวนสถานประกอบการ (แห่ง)	206,518	206,348	215,320	278,848	278,307	306,082	48.2
จำนวนคนทำงาน (คน)	607,820	653,988	729,877	901,910	769,095	1,009,356	66.1
เฉลี่ยต่อสถานประกอบการ (คน)	2.9	3.2	3.4	3.2	2.8	3.3	13.8
จำนวนลูกจ้าง (คน)	260,103	311,465	368,476	448,287	371,128	535,955	106.1
เฉลี่ยต่อสถานประกอบการ (คน)	1.3	1.5	1.7	1.6	1.3	1.8	38.5
ค่าตอบแทนแรงงาน (ล้านบาท)	15,234.4	21,246.6	34,927.2	39,002.0	34,159.2	54,907.4	260.4
เฉลี่ยต่อคนต่อปี (บาท)	58,570.7	68,215.1	94,788.1	87,002.4	92,041.7	102,447.7	74.9
รายได้จากการดำเนินงาน (ล้านบาท)	374,796.3	491,766.7	688,136.2	889,472.7	831,646.4	1,051,613.4	180.6
เฉลี่ยต่อสถานประกอบการ (พันบาท)	1,814.8	2,383.2	3,195.9	3,189.8	2,988.2	3,435.7	89.3
เฉลี่ยต่อคนทำงาน (พันบาท)	616.6	752.0	942.8	986.2	1,081.3	1,041.9	68.9
ค่าใช้จ่ายขั้นกลาง (ล้านบาท)	274,939.9	380,161.8	530,558.3	704,975.3	666,227.7	742,009.9	169.9
เฉลี่ยต่อสถานประกอบการ (พันบาท)	1,331.3	1,842.3	2,464.0	2,528.2	2,393.9	2,424.2	82.1
เฉลี่ยต่อคนทำงาน (พันบาท)	452.3	581.3	726.9	781.6	866.2	735.1	62.5
มูลค่าเพิ่ม (ล้านบาท)	99,856.3	111,604.9	157,577.9	184,497.5	165,418.6	309,603.5	210.1
เฉลี่ยต่อสถานประกอบการ (พันบาท)	483.5	540.9	731.8	661.6	594.4	1,011.5	109.2
เฉลี่ยต่อคนทำงาน (พันบาท)	164.3	170.7	215.9	204.6	215.1	306.7	86.7

หมายเหตุ : <sup>1/</sup> สำรวจธุรกิจทางการค้าและธุรกิจทางการบริการ พ.ศ.2545 2547 2549 2551 และ 2553 ภาคกลาง

<sup>2/</sup> สัมมะโนธุรกิจและอุตสาหกรรม พ.ศ.2555 (ธุรกิจทางการค้าและธุรกิจทางการบริการ) ภาคกลาง



### 13. สรุปและข้อเสนอแนะ

ผลจากการสำมะโนธุรกิจและอุตสาหกรรม พ.ศ. 2555 ของธุรกิจทางการค้าและธุรกิจทางการบริการ พบว่า มีสถานประกอบการธุรกิจที่ตั้งอยู่ในภาคกลาง จำนวนทั้งสิ้นประมาณ 306,082 แห่ง ส่วนใหญ่ หรือร้อยละ 98.7 เป็นสถานประกอบการขนาดเล็กที่มีคนทำงาน 1-15 คน ธุรกิจที่สำคัญได้แก่ *ธุรกิจการขายปลีก (ยกเว้นยานยนต์ และจักรยานยนต์)* มีประมาณร้อยละ 46.2 คนทำงานในสถานประกอบการมีจำนวนทั้งสิ้น 1.0 ล้านคน มีการจ้างงานทั้งสิ้น 535,955 คน ค่าตอบแทนเฉลี่ยของลูกจ้างต่อคนต่อปี ประมาณ 102,448 บาท สำหรับรายได้จากการดำเนินงาน ค่าใช้จ่ายขั้นกลางและมูลค่าเพิ่มมีมูลค่าทั้งสิ้นประมาณ 1.1 ล้านล้านบาท 742.0 พันล้านบาท และ 309.6 พันล้านบาท ตามลำดับ

เมื่อเปรียบเทียบข้อมูลการสำรวจ/สำมะโนระหว่างปี 2545-2555 พบว่า ผลจากการสำรวจ/สำมะโน สะท้อนให้เห็นว่าในช่วง 10 ปีที่ผ่านมาการประกอบธุรกิจในภาคกลาง มีการเจริญเติบโตอย่างต่อเนื่อง จากจำนวนสถานประกอบการ

ที่เพิ่มขึ้นรวมทั้งมีการจ้างงานและอัตราค่าตอบแทนแรงงานที่เพิ่มขึ้น ส่งผลให้ระบบเศรษฐกิจโดยรวมปรับตัวดีขึ้น มีการลงทุนขยายกิจการและการจ้างงาน เพื่อตอบสนองต่อความต้องการของตลาดทั้งภายในและภายนอกประเทศ

#### ● ปัญหาและอุปสรรคของสถานประกอบการ

ผู้ประกอบการธุรกิจฯ ในภาคกลางประมาณร้อยละ 57.2 ได้แสดงความคิดเห็นในเรื่องปัญหาและอุปสรรคที่สำคัญในการดำเนินกิจการ ดังนี้ การแข่งขันทางการค้าเพิ่มมากขึ้น เศรษฐกิจไม่ดี/ชะลอตัว ต้นทุนในการดำเนินธุรกิจสูงขึ้น และกำลังซื้อของลูกค้าลดลง เป็นต้น

#### ● ความช่วยเหลือที่ต้องการจากหน่วยงานของรัฐ

สำหรับความช่วยเหลือที่ต้องการจากหน่วยงานของรัฐและข้อเสนอแนะ นั้น มีผู้ประกอบการธุรกิจฯ ในภาคกลาง ประมาณร้อยละ 48.9 ได้ระบุความต้องการและข้อเสนอแนะ ดังนี้ รัฐควรมีมาตรการควบคุมราคาสินค้า มาตรการกระตุ้นเศรษฐกิจ มาตรการลดอัตราภาษี สนับสนุนแหล่งเงินทุน และลดอัตราดอกเบี้ย เป็นต้น

## EXECUTIVE SUMMARY

The National Statistical Office (NSO) had previously carried out the Business trade and Services Census for three rounds; in 1966 and 1988 and 2002, as well as the organization of the Industrial Census in 1964, 1997 and 2007. For the year 2012, NSO has integrated the Industrial Census with the Business Trade and Services Census, the so-called ‘the Business and Industrial Census’. The objectives of the census is to collect basic information on the structure, the distribution and operation of business trade, services and manufacturing Industry. For this, all economic activities located in Bangkok, Pattaya, municipal areas and non-municipal areas were presented in the reports of Business and Industrial Census which were the results of the listing stage.

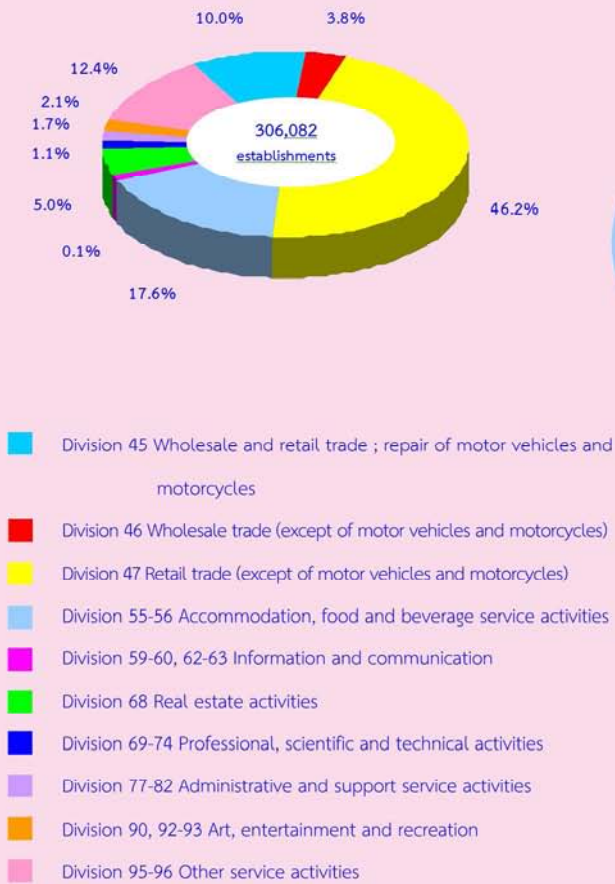
In order to collect detailed information of the establishments engaged in the business trade and services, the sample survey was adopted only for the establishments with 1-10 persons engaged, whereas the rest establishments, i.e. the establishments with 11 persons engaged and over, was collected as a whole. It is to be noted for the 2012 Business and Industrial Census that for non-response units of the establishments with 11 persons engaged and over, the estimation method was applied.

Information presented in this report was summarized from the enumeration stage which covered all the establishments engaged in the economic activity and classified according to the Thailand Standard Industrial Classification (TSIC-2009), e.g. *wholesale trade, retail trade, accommodation, food and beverage service activities, information and communication, real estate activities, professional, scientific and technical activities, administrative and support service activities, art, entertainment and recreation and other service activities*. The data presented was the information on business operation in 2011. The summary information of **Central region** is as follows :

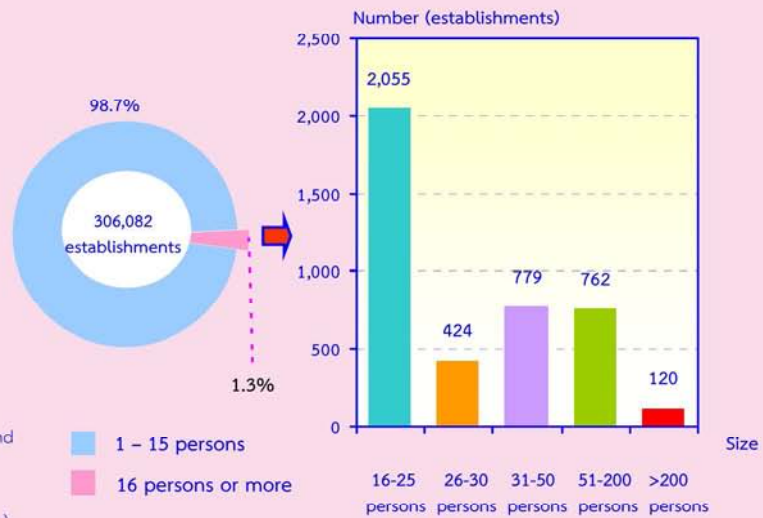
### 1. Number of establishments by division of business industry

The census result shows that, there were in total 306,082 establishments in the Central region. Most of them (about 46.2 percent) were engaged in *retail trade (except of motor vehicles and motorcycles)*. This was followed by those engaged in *accommodation, food and beverage service activities* of about 17.6 percent. The business establishments engaged in *other service activities, wholesale and retail trade; repair of motor vehicles and motorcycles* and *real estate activities* were about 12.4 percent, 10.0 percent and 5.0 percent respectively. The other divisions of business industry not mentioned above had rather low proportion; each division had less than 4.0 percent of the total.

**Figure 1 Percentage of business establishments by division of business industry**



**Figure 2 Number of business establishments by size of establishment**



## 2. Size of establishment

The size of establishments specified by number of person engaged, most of them (about 301,942 establishments or 98.7 percent) were establishments with 1-15 persons engaged. Those with more than 16 persons engaged were about 4,140 establishments or 1.3 percent. Of this number, establishments with 16-25 persons, 26-30 persons, 31-50 persons, and 51-200 persons amounted to 2,055 establishments, 424 establishments, 779 establishments, and 762 establishments respectively. The establishments with more than 200 persons engaged, were about 120 establishments.

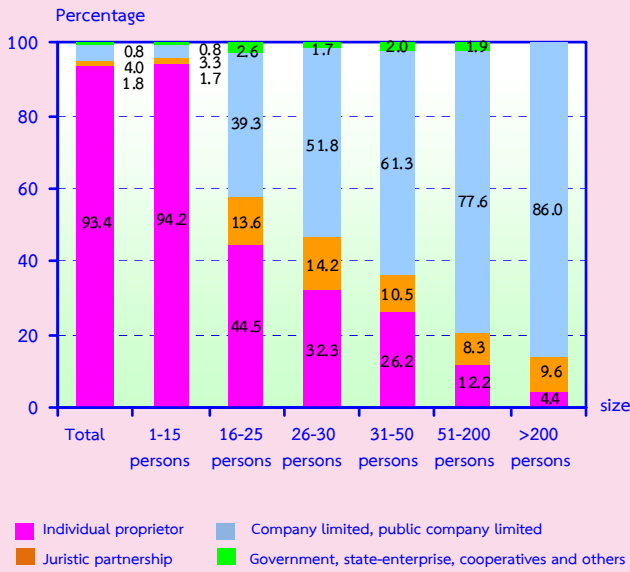
## 3. Form of legal organization

Most of establishments (about 93.4 percent) were individual proprietor. The establishments which were in the form of company limited or public company limited and juristic partnership were about 4.0 percent and 1.8 percent respectively. The rest of about 0.8 percent was government, state-enterprise, cooperatives and others.

Considering by size of establishment, it was found a high proportion of the establishments with 1-15 persons engaged (about 94.2 percent) which was in the form of individual proprietor. While a high proportion of about 86.0 percent of establishments with more than 200 persons engaged was in the form of company or public company limited.

**Figure 3 Percentage of business establishments**

**By form of legal organization and size of establishment**

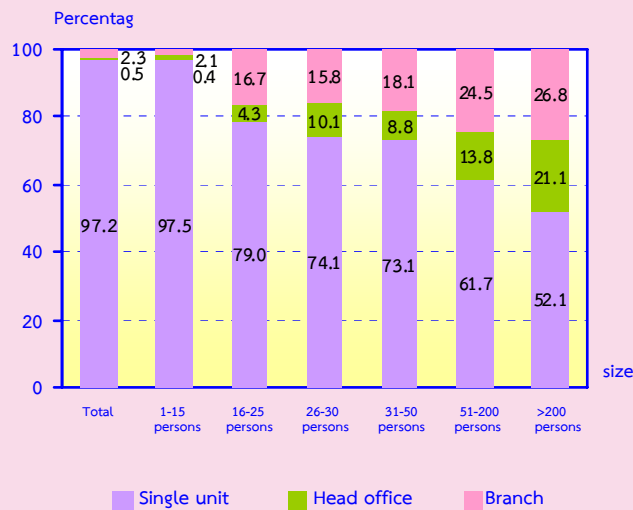


**4. Form of economic organization**

The majority of business establishments in Central region (97.2 percent) were in the form of single unit. About 2.3 percent was an office branch or subsidiary, and the rest of about 0.5 percent was a head office.

Considering the form of economic organization by size of establishment, it showed that most of establishments in all sizes were in the form of single unit.

**Figure 4 Percentage of business establishments by form of economic organization and size of establishment**

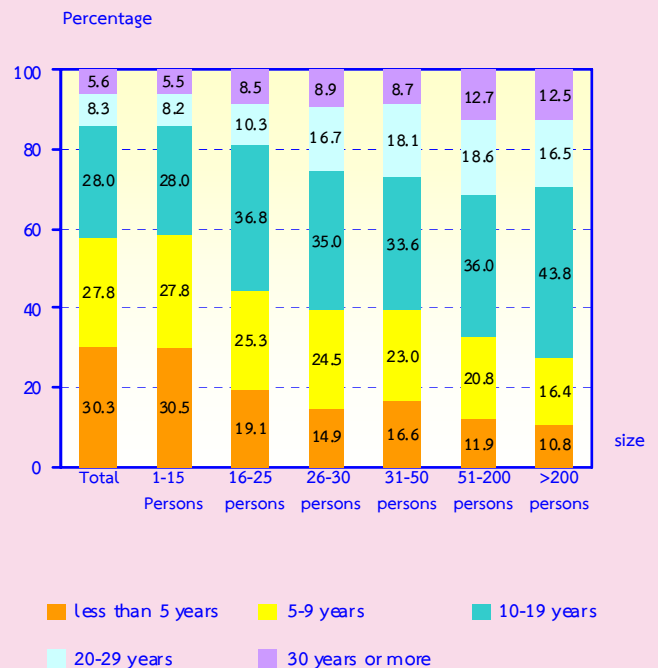


**5. Period of operation**

Most of establishments (about 30.3 percent) have operated their business less than 5 years. The establishments operated their business for 10-19 years and 5-9 years were about 28.0 percent and 27.8 percent respectively. Those with their operation business for 20-29 years and 30 years or more were about 8.3 percent and 5.6 percent respectively.

Considering by size of establishment (number of persons engaged), it was found that 58.3 percent of establishments with 1-15 persons have operated their business less than 10 years. Meanwhile, about 55.0 percent of establishments with 16 persons and over have operated their business for 10 years or more.

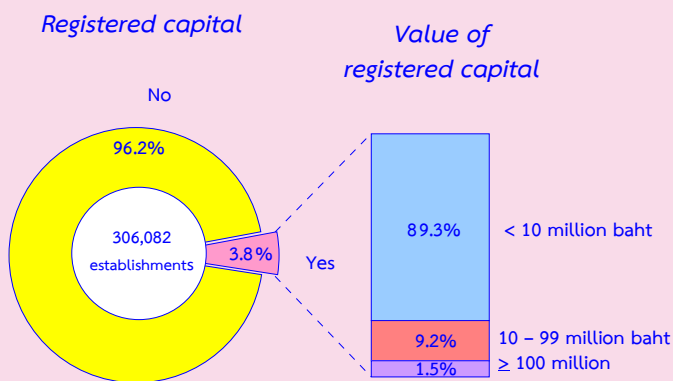
**Figure 5 Percentage of business establishments by period of operation and size of establishment**



## 6. Registered capital

The number of business establishments with registered capital amounted to 11,466 establishments or about 3.8 percent of the total. Most of them (about 89.3 percent) had less than 10 million baht of registered capital. Those with 10-99 million baht of registered capital were about 9.2 percent. The establishments with 100 million baht of registered capital and over were only 1.5 percent.

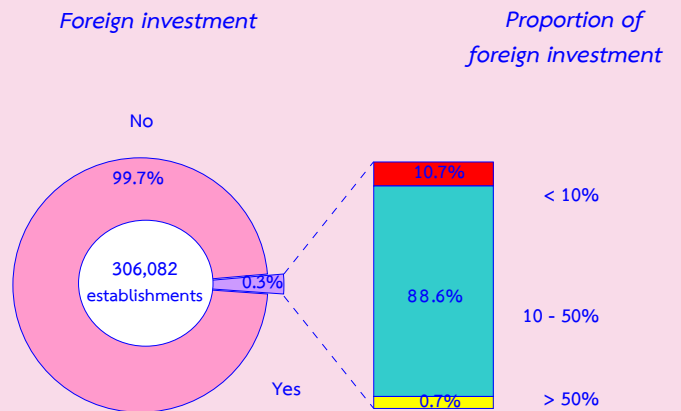
Figure 6 Percentage of business establishments by registered capital



## 7. Foreign investment or foreign share holding

The majority of business establishments in Central region (99.7 percent) had no foreign investment or foreign share holding. For the establishments with foreign share holding were only 0.3 percent. Out of these, about 88.6 percent was of establishments with foreign share holding around 10-50 percent and about 10.7 percent was of establishments with foreign share less than 10 percent. The rest of about 0.7 percent had foreign investment with a share holding over 50 percent.

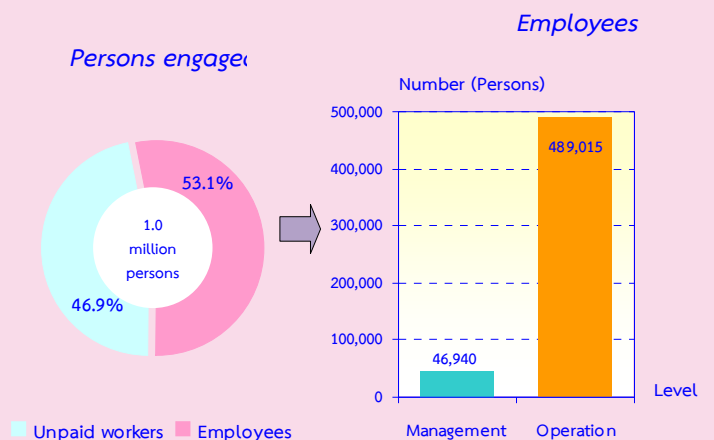
Figure 7 Percentage of business establishments by foreign investment or foreign share holding



## 8. Number of persons engaged and employees

Person engaged in establishment refers to owners, unpaid business partners and employees. In 2011, there were in total 1.0 million persons engaged in establishments located in Central Region. Of this number, about 473,401 persons or 46.9 percent were unpaid workers and 535,955 persons or about 53.1 percent were employees. Employees engaged in the operational level were about 489,015 persons or 91.2 percent, while employees engaged in management level amounted to 46,940 persons or 8.8 percent.

Figure 8 Number and percentage of persons engaged by level of employees





Considering number of employees by size of establishment, most of them (63.1 percent) were engaged in establishments with 1-15 persons. This was followed by those engaged in establishments with 51-200 persons and more than 200 persons, of about 13.1 percent and 9.3 percent respectively. The establishments with 16-25 persons and 31-50 persons were found the proportion of employees of about 6.9 percent and 5.5 percent respectively. The rest of about 2.1 percent was engaged in 26-30 persons. (Table 1)

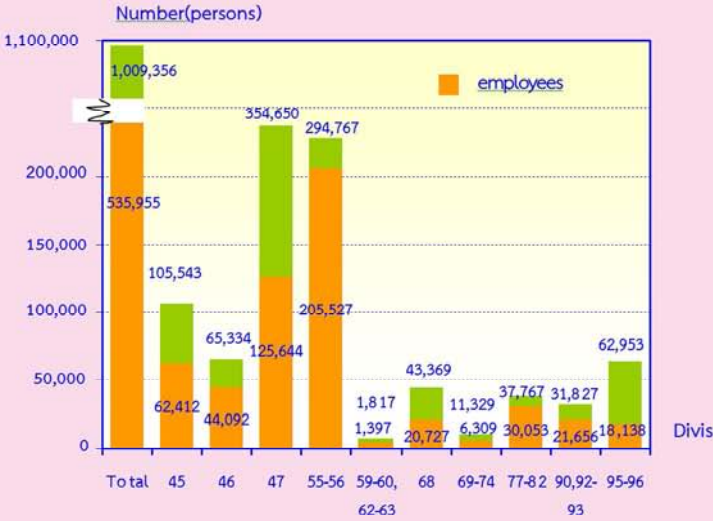
**Table 1** Number and percentage of persons engaged and employees in business establishments by size of establishment

Size of establishment	Persons engaged		Employees	
	Number	%	Number	%
Total	1,009,356	100.0	535,955	100.0
1-15 persons	806,198	79.9	337,750	63.1
16-25 persons	40,135	4.0	37,319	6.9
26-30 persons	11,847	1.2	11,402	2.1
31-50 persons	30,269	3.0	29,459	5.5
51-200 persons	71,044	7.0	70,205	13.1
More than 200 persons	49,863	4.9	49,820	9.3

Persons engaged refer to owners of juristic partnerships, unpaid workers and included employees in the establishments

Looking at division of business industry, it was found that most of employees engaged in *accommodation, food and beverage service activities*, of about 205,527 persons or 38.4 percent. This was followed by those engaged in *retail trade (except of motor vehicles and motorcycles)*, of about 125,644 persons or 23.4 percent. The employees engaged in *wholesale and retail trade ; repair of motor vehicles and motorcycles*, accounted for 62,412 persons or 11.7 percent, while the rest engaged in other business industries.

**Figure 9** Number of persons engaged and employees in business establishments by division of business industry



- Division 45 Wholesale and retail trade ; repair of motor vehicles and motorcycles
- Division 46 Wholesale trade (except of motor vehicles and motorcycles)
- Division 47 Retail trade (except of motor vehicles and motorcycles)
- Division 55-56 Accommodation, food and beverage service activities
- Division 59-60, 62-63 Information and communication
- Division 68 Real estate activities
- Division 69-74 Professional, scientific and technical activities
- Division 77-82 Administrative and support service activities
- Division 90, 92-93 Art, entertainment and recreation
- Division 95-96 Other service activities

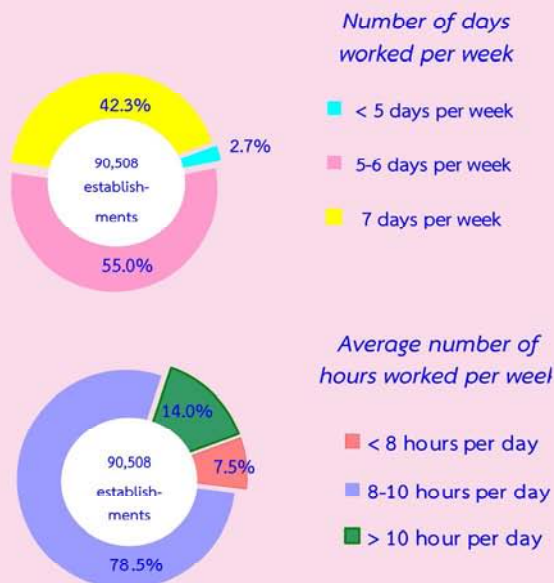


## 9. Number of days worked and hours worked by employees of business establishments

In terms of establishments with employees, there were about 90,508 establishments or 29.6 percent in Central region. Considering by number of days worked per week, it was found that about 55.0 percent was of establishments with employees worked around 5-6 days per week. For those with their employees worked around 7 days per week were about 42.3 percent. The rest of about 2.7 percent was of establishments with their employees worked less than 5 days per week.

Considering by average number of hours worked per day, most of establishments (about 78.5 percent) have employees worked around 8-10 hours per week. Those with their employees worked more than 10 hours per week were about 14.0 percent. The rest of about 7.5 percent was of establishments which have employees worked per week less than 8 hours.

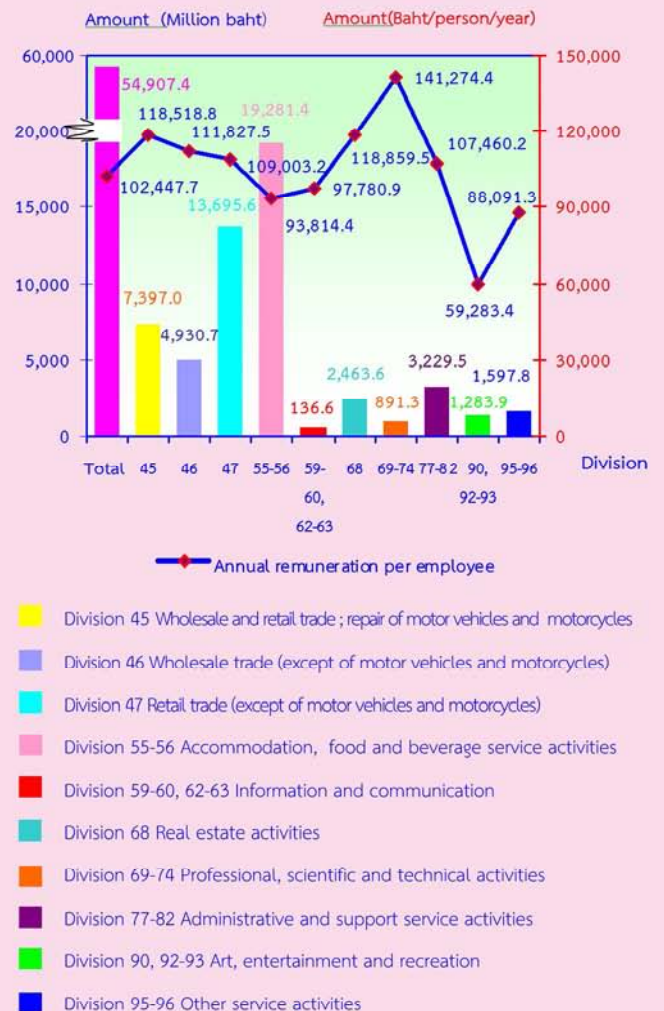
Figure 10 Percentage of business establishments by number of days worked and hours worked



## 10. Remuneration

Remuneration of all employees engaged in business establishments in Central region was about 54.9 billion baht or about 102,448 baht per person per annum. Employees engaged in *professional, scientific and technical activities* received the highest annual remuneration of about 141,274 baht per person. This was followed by those engaged in *real estate activities* and *wholesale and retail trade; repair of motor vehicles and motorcycles* received the annual remuneration of about 118,860 baht and 118,519 baht per person respectively. Employees engaged in *art, entertainment and recreation* received the lowest annual remuneration of about 59,283 baht per person.

Figure 11 Remuneration and annual remuneration per employee by division of business industry



## 11. Income, Intermediate consumption and value added

In 2011, the income, intermediate consumption and value added of business establishments in Central region amounted to 1.1 trillion baht, 742.0 billion baht and 309.6 billion baht respectively. The ratio of the value added to the income was about 29.4 percent. For the average value of income per establishment and per person engaged, there were about 3.4 million baht and 1.0 million baht respectively. While also, the average value added per establishment and per person engaged amounted to 1.0 million baht and 306,700 baht respectively.

Considering by division of business industry, it showed that most of the income were from *retail trade (except of*

*motor vehicles and motorcycles)* had the highest of income, of about 464.5 billion baht. This was followed by the establishments engaged in *wholesale and retail trade (except of motor vehicles and motorcycles)* accounted for 213.2 billion baht. Establishments engaged in *retail trade, (except of motor vehicles and motorcycles)* contributed the highest value added of about 118.3 billion baht. Followed by those engaged in *accommodation, food and beverage service activities* accounted for 58.1 billion baht. Meanwhile, establishments engaged in *information and communication* had the lowest income and value added of about 1.1 billion baht and 605.2 million baht respectively.

**Table 2 Income and value added of business establishments by division of business industry**

Division of business industry	Income			Value added			Value added per income (%)
	Value (Million baht)	Per establishment (In Thousand baht)	Per person engaged (In Thousand baht)	Value (Million baht)	Per establishment (In Thousand baht)	Per person engaged (In Thousand baht)	
<b>Total</b>	<b>1,051,613.4</b>	<b>3,435.7</b>	<b>1,041.9</b>	<b>309,603.5</b>	<b>1,011.5</b>	<b>306.7</b>	<b>29.4</b>
Wholesale and retail trade ; repair of motor vehicles and motorcycles	213,218.1	6,989.6	2,020.2	43,391.8	1,422.4	411.1	20.4
Wholesale trade (except of motor vehicles and motorcycles)	172,971.7	14,657.4	2,647.5	33,160.4	2,810.0	507.6	19.2
Retail trade (except of motor vehicles and motorcycles)	464,504.2	3,285.0	1,309.8	118,335.3	836.9	333.7	25.5
Accommodation , food and beverage service activities	121,196.4	2,243.6	411.2	58,058.5	1,074.8	197.0	47.9
Information and communication	1,145.3	4,405.0	630.3	605.2	2,327.7	333.1	52.8
Real estate activities	36,449.4	2,391.1	840.5	29,307.1	1,922.5	675.8	80.4
Professional, scientific and technical activities	4,963.4	1,535.2	438.1	2,942.6	910.2	259.7	59.3
Administrative and support service activities	13,049.2	2,431.4	345.5	10,643.1	1,983.1	281.8	81.6
Art, entertainment and recreation	7,582.2	1,195.7	238.2	4,672.2	736.8	146.8	61.6
Other service activities	16,533.5	436.1	262.6	8,487.3	223.9	134.8	51.3

## 12. Comparison the overall operation of business trade and services during 10 years

The overall operation of business trade and services during 10 years, it was found that the number of establishments, the employment, the income and value added were favorably growth. However, it was excepted for the year 2009 which was suffered the decrease of business operation due to the impact of global economic crisis. For the year 2011, although there was flooding disaster in Thailand throughout the country, it temporarily affected business establishments. Therefore, the overall operation of business in Central region in that year still showed an increase.

Comparing the 2012 Business and Industrial census with the 2002 Business Trade and Services survey, it was discovered

that the number of business establishments with one person engaged or more in Central region increased by 48.2 percent. Subsequently, total number of persons engaged and average number of persons engaged per establishment increased by 66.1 percent and 13.8 percent respectively.

In term of employment, it was found that number of employees increased by one time or 106.1 percent. This was resulted in the average number of employees increased by 38.5 percent. It was also found that the annual remuneration grew by 2.6 times or 260.4 percent.

Due to the value of income which was increased by 1.8 times or 180.6 percent, then the value added increased by 2 times or 210.1 percent

**Table 3 Principal data of Business Trade and Service in 2001 -2011**

Data items	2001 <sup>1/</sup>	2003 <sup>1/</sup>	2005 <sup>1/</sup>	2007 <sup>1/</sup>	2009 <sup>1/</sup>	2011 <sup>2/</sup>	Percent change 2001 and 2011
Number of establishments (establishment)	206,518	206,348	215,320	278,848	278,307	306,082	48.2
Number of persons engaged (Person)	607,820	653,988	729,877	901,910	769,095	1,009,356	66.1
<i>Average per establishment (Person)</i>	2.9	3.2	3.4	3.2	2.8	3.3	13.8
Number of employee (Person)	260,103	311,465	368,476	448,287	371,128	535,955	106.1
<i>Average per establishment (Person)</i>	1.3	1.5	1.7	1.6	1.3	1.8	38.5
Remuneration (Million baht)	15,234.4	21,246.6	34,927.2	39,002.0	34,159.2	54,907.4	260.4
<i>Average annual per employee (baht)</i>	58,570.7	68,215.1	94,788.1	87,002.4	92,041.7	102,447.7	74.9
Income (Million baht)	374,796.3	491,766.7	688,136.2	889,472.7	831,646.4	1,051,613.4	180.6
<i>Average per establishment (Thousand baht)</i>	1,814.8	2,383.2	3,195.9	3,189.8	2,988.2	3,435.7	89.3
<i>Average per person engaged (Thousand baht)</i>	616.6	752.0	942.8	986.2	1,081.3	1,041.9	68.9
Intermediate consumption (Million baht)	274,939.9	380,161.8	530,558.3	704,975.3	666,227.7	742,009.9	169.9
<i>Average per establishment (Thousand baht)</i>	1,331.3	1,842.3	2,464.0	2,528.2	2,393.9	2,424.2	82.1
<i>Average per person engaged (Thousand baht)</i>	452.3	581.3	726.9	781.6	866.2	735.1	62.5
Value added (Million baht)	99,856.3	111,604.9	157,577.9	184,497.5	165,418.6	309,603.5	210.1
<i>Average per establishment (Thousand baht)</i>	483.5	540.9	731.8	661.6	594.4	1,011.5	109.2
<i>Average per person engaged (Thousand baht)</i>	164.3	170.7	215.9	204.6	215.1	306.7	86.7

Note : <sup>1/</sup> Business Trade and Services Survey 2002-2010 , Central region

<sup>2/</sup> Business and Industrial Census 2012 (Business Trade and Services), Central region

### 13. Conclusion and recommendations

The results of the 2012 Business and Industrial Census (Business Trade and Service) showed that there were in total 306,082 business establishments in Central region. Most of them (about 98.7 percent) were establishments with 1-15 persons. The major business was *retail trade, (except of motor vehicles and motorcycles)* accounted for 46.2 percent. Regarding persons engaged in business establishments, there were totally 535,955 persons. Of this number, about 102,448 baht per persons were employees. Moreover, the business establishments contributed about 1.1 trillion baht of income, 742.0 billion baht of intermediate consumption and 309.6 billion baht of value added.

Comparing information of survey and census during 2002-2012, the result showed the operation of business establishments in the Central region was considerably growth. This was probably due to the increase in number

of establishments, the employment and the remuneration. Furthermore, the overall of Thailand economy was expanded due to more investment in business entities and employment responding to the demand in both domestic and foreign market.

- **Problems and obstacles of establishments**

About 57.2 percent of business establishments reported their problems and obstacles. The main issues were the increasing of business competitors, the economic crisis, the high production cost, and the lower of purchasing power, etc.

- **Aid needed from the government**

About 48.9 percent of business establishments expressed their opinion on aid needed from the government. The main issues were the need for good price control, economic stimulation, tax reduction scheme, support of funding and lower rate interest, etc.



## สารบัญแผนภูมิ

- แผนภูมิ ก จำนวนสถานประกอบการธุรกิจฯ จำแนกตามขนาดของสถานประกอบการ (จำนวนคนทำงาน)
- แผนภูมิ ข ร้อยละของสถานประกอบการธุรกิจฯ จำแนกตามรูปแบบการจัดตั้งตามกฎหมาย และขนาดของสถานประกอบการ
- แผนภูมิ ค ร้อยละของสถานประกอบการธุรกิจฯ จำแนกตามรูปแบบการจัดตั้งทางเศรษฐกิจ และขนาดของสถานประกอบการ
- แผนภูมิ ง ร้อยละของสถานประกอบการธุรกิจฯ จำแนกตามระยะเวลาในการดำเนินกิจการ และขนาดของสถานประกอบการ
- แผนภูมิ จ ร้อยละของสถานประกอบการธุรกิจฯ จำแนกตามทุนจดทะเบียน
- แผนภูมิ ฉ ร้อยละของสถานประกอบการธุรกิจฯ จำแนกตามการมีต่างประเทศร่วมลงทุน หรือถือหุ้น
- แผนภูมิ ช ร้อยละของปัญหา และอุปสรรคของสถานประกอบการธุรกิจฯ
- แผนภูมิ ซ ร้อยละของความช่วยเหลือที่ต้องการจากหน่วยงานของรัฐ

## สารบัญตาราง

- ตาราง ก** จำนวนและร้อยละของสถานประกอบการธุรกิจฯ จำแนกตามหมวดย่อยธุรกิจ
- ตาราง ข** จำนวนและร้อยละของพนักงาน ลูกจ้าง ค่าตอบแทนแรงงาน และค่าตอบแทนแรงงานของลูกจ้างเฉลี่ยต่อคนต่อปี จำแนกตามขนาดของสถานประกอบการ และหมวดย่อยธุรกิจ
- ตาราง ค** รายได้จากการดำเนินงาน ค่าใช้จ่ายขั้นกลาง มูลค่าเพิ่ม และมูลค่าเพิ่มต่อรายได้จากการดำเนินงาน จำแนกตามขนาดของสถานประกอบการ และหมวดย่อยธุรกิจ
- ตาราง ง** รายได้จากการดำเนินงานและมูลค่าเพิ่มเฉลี่ยต่อสถานประกอบการ และต่อพนักงาน จำแนกตามขนาดของสถานประกอบการ และหมวดย่อยธุรกิจ
- ตาราง จ** ข้อมูลที่สำคัญของสถานประกอบการธุรกิจทางการค้าและธุรกิจทางการบริการ  
ปี 2544 - 2554

# บทที่ 1

## บทนำ

### 1.1 ความเป็นมา

สำนักงานสถิติแห่งชาติได้จัดทำสำมะโนธุรกิจทางการค้าและธุรกิจทางการบริการและสำมะโนอุตสาหกรรมทุก 10 ปี ตามข้อเสนอแนะขององค์การสหประชาชาติ เพื่อให้ประเทศมีข้อมูลพื้นฐานที่สำคัญทางด้านธุรกิจทางการค้า ธุรกิจทางการบริการ และอุตสาหกรรมการผลิตอย่างต่อเนื่อง โดยสำมะโนธุรกิจทางการค้าและธุรกิจทางการบริการได้จัดทำมาแล้ว 3 ครั้งในปี 2509 2531 และ 2545 โดยสำมะโนอุตสาหกรรมจัดทำมาแล้ว 3 ครั้ง เช่นกัน ในปี 2507 2540 และ 2550 สำหรับในปี 2555 จะครบรอบ 10 ปี การจัดทำสำมะโนธุรกิจทางการค้าและธุรกิจทางการบริการ

สืบเนื่องมาจากปัจจุบันโครงสร้างด้านเศรษฐกิจมีการเปลี่ยนแปลงเร็วมากตามที่กล่าวมาแล้ว ทำให้หน่วยงานหลักด้านเศรษฐกิจของประเทศ คือ กระทรวงอุตสาหกรรม (สำนักงานเศรษฐกิจอุตสาหกรรม) สำนักงานคณะกรรมการพัฒนาการเศรษฐกิจและสังคมแห่งชาติ ธนาคารแห่งประเทศไทย และกระทรวงพาณิชย์มีความจำเป็นต้องใช้ข้อมูลที่ทันสมัยเพื่อใช้ในการวิเคราะห์และติดตามสถานการณ์ด้านเศรษฐกิจ ของประเทศและภูมิภาค จึงขอให้สำนักงานสถิติแห่งชาติจัดทำข้อมูลสำมะโนอุตสาหกรรมจาก ทุก 10 ปี เป็นจัดทำทุก 5 ปี ประกอบกับปัจจุบันประเทศต่าง ๆ ส่วนใหญ่ได้มีการจัดทำสำมะโน ด้านเศรษฐกิจทุก 5 ปี

ดังนั้น สำนักงานสถิติแห่งชาติ จึงได้วางแผนปรับการจัดทำสำมะโนอุตสาหกรรมเป็นประจำทุก 5 ปี โดยจะเริ่มดำเนินการในปี 2555 โดยบูรณาการดำเนินการไปพร้อมกับการสำมะโนธุรกิจทางการค้าและธุรกิจทางการบริการในปี 2555

สำหรับการเก็บรวบรวมข้อมูลแบ่งเป็น 2 ขั้นตอนคือ ขั้นการเก็บรวบรวมข้อมูลพื้นฐานของสถานประกอบการทุกประเภท และขั้นการเก็บรวบรวมข้อมูลรายละเอียดของสถานประกอบการเฉพาะสถานประกอบการที่ประกอบธุรกิจทางการค้าธุรกิจทางการบริการและอุตสาหกรรมการผลิต

### 1.2 วัตถุประสงค์

การเก็บรวบรวมข้อมูลรายละเอียดของสถานประกอบการ มีวัตถุประสงค์ดังนี้

1.2.1 เพื่อเก็บรวบรวมข้อมูลพื้นฐานเกี่ยวกับการประกอบธุรกิจของสถานประกอบการ เช่น จำนวน ประเภทธุรกิจ และขนาดของสถานประกอบการ จำนวนคนทำงาน ลูกจ้าง ค่าตอบแทนแรงงาน ค่าซื้อสินค้าเพื่อการจำหน่ายและบริการ ค่าใช้จ่ายในการดำเนินงาน รายรับแหล่งเงินทุน สินทรัพย์และหนี้สินของสถานประกอบการ เป็นต้น

1.2.2 เพื่อใช้ในการจัดทำบัญชีประชาชาติ (National Account) และสร้างตารางปัจจัยการผลิตและผลผลิตของประเทศ (Input Output Table)

### 1.3 ขอบข่ายและคัมรวม

สถานประกอบการที่อยู่ในขอบข่ายการสำมะโนนี้ ได้แก่ สถานประกอบการที่ดำเนินกิจการเกี่ยวกับธุรกิจการค้าส่ง การค้าปลีกและการบริการ ตามการจัดประเภทมาตรฐานอุตสาหกรรมประเทศไทยปี 2552 (Thailand Standard Industrial Classification : TSIC-2009)

**คัมรวม**สถานประกอบการธุรกิจที่มีที่ตั้งที่แน่นอนทุกแห่งที่ตั้งอยู่ในกรุงเทพมหานคร เมืองพัทยา เขตเทศบาลและนอกเขตเทศบาลของทั่วประเทศ

## 1.4 คาบเวลาอ้างอิง

ข้อมูลที่เก็บรวบรวมเป็นข้อมูลของสถานประกอบการที่ดำเนินกิจการในรอบ 12 เดือน (ระหว่าง 1 มกราคม ถึง 31 ธันวาคม 2554)

## 1.5 รายการข้อมูลที่เก็บรวบรวม

1.5.1 ข้อมูลทั่วไปของสถานประกอบการ เช่น ประเภทธุรกิจ รูปแบบการจัดตั้งตามกฎหมาย รูปแบบการจัดตั้งทางเศรษฐกิจ ระยะเวลาในการดำเนินกิจการของสถานประกอบการ ทุนจดทะเบียน และการมีต่างประเทศร่วมลงทุนหรือถือหุ้น เป็นต้น

1.5.2 คนทำงาน ลูกจ้างและค่าตอบแทนแรงงาน

1.5.3 ค่าใช้จ่ายของสถานประกอบการ

1.5.4 รายรับของสถานประกอบการ

1.5.5 แหล่งเงินทุนสินทรัพย์และหนี้สินของสถานประกอบการ

1.5.6 ผลกระทบจากอุทกภัยต่อสถานประกอบการในปี 2554

1.5.7 ความคิดเห็น และข้อเสนอแนะของสถานประกอบการ

## 1.6 ประโยชน์ของข้อมูล

1.6.1 ใช้ในการวางแผนพัฒนาเศรษฐกิจของประเทศให้มีประสิทธิภาพ กำหนดนโยบายและทิศทางการพัฒนาเศรษฐกิจในระดับประเทศและระดับท้องถิ่น การจัดทำแผนส่งเสริมวิสาหกิจขนาดกลางและขนาดย่อม (SMEs) จัดทำบัญชีประชาชาติ เพื่อกำหนดทิศทางการขยายตัวทางเศรษฐกิจ

1.6.2 ใช้เป็นเครื่องมือสำหรับผู้ประกอบการในการวางแผนธุรกิจการตัดสินใจลงทุนการขยายกิจการ ขยายสาขา ซึ่งก่อให้เกิดการจ้างงานเพิ่มขึ้น นอกจากนี้ยังสามารถใช้ข้อมูลพิจารณาเปรียบเทียบกับกิจการอื่นๆ เพื่อให้ธุรกิจประสบความสำเร็จ ซึ่งเป็นผลทำให้การเจริญเติบโตทางด้านเศรษฐกิจในประเทศโดยรวมดีขึ้น

1.6.3 ใช้ในการพิจารณาประกอบการตัดสินใจในการลงทุนการศึกษาวิเคราะห์เชิงลึกในธุรกิจที่อยู่ในความสนใจและเรื่องที่เกี่ยวข้อง

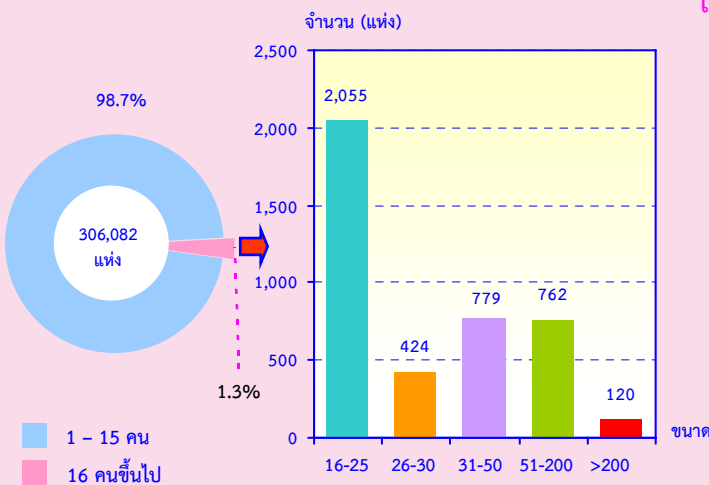
## บทที่ 2 สรุปข้อมูลที่สำคัญ

### 2.1 ข้อมูลทั่วไปของสถานประกอบการธุรกิจฯ

#### 2.1.1 จำนวนและขนาดของสถานประกอบการ

ผลจากการสำมะโนธุรกิจและอุตสาหกรรม พ.ศ. 2555 พบว่า มีสถานประกอบการธุรกิจทางการค้าและธุรกิจทางการบริการที่ตั้งอยู่ในภาคกลาง จำนวนทั้งสิ้น 306,082 แห่ง โดยส่วนใหญ่เป็นสถานประกอบการที่มีคนทำงาน 1-15 คน จำนวน 301,942 แห่ง หรือร้อยละ 98.7 สถานประกอบการที่มีคนทำงาน 16 คนขึ้นไป มีจำนวน 4,140 แห่ง หรือร้อยละ 1.3 ในจำนวนนี้ สถานประกอบการที่มีคนทำงาน 16-25 คน มีจำนวน 2,055 แห่ง สถานประกอบการที่มีคนทำงาน 31-50 คน 51-200 คน และ 26-30 คน มีจำนวน 779 แห่ง 762 แห่ง และ 424 แห่ง ตามลำดับ ส่วนสถานประกอบการที่มีคนทำงานมากกว่า 200 คน มีเพียง 120 แห่ง

แผนภูมิ ก จำนวนสถานประกอบการธุรกิจฯ จำแนกตามขนาดของสถานประกอบการ (จำนวนคนทำงาน)

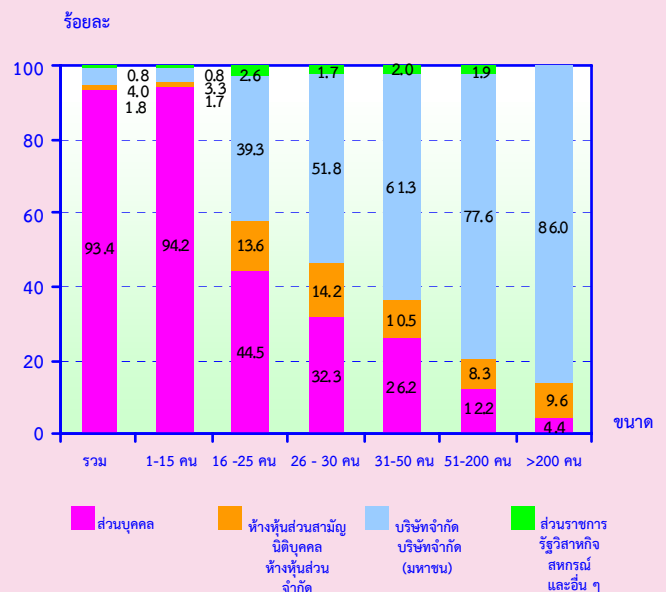


#### 2.1.2 รูปแบบการจัดตั้งตามกฎหมาย

สถานประกอบการธุรกิจฯ ส่วนใหญ่ร้อยละ 93.4 มีรูปแบบการจัดตั้งตามกฎหมายเป็นส่วนบุคคล หรือห้างหุ้นส่วนที่ไม่เป็นนิติบุคคล ส่วนที่มีรูปแบบการจัดตั้งเป็นบริษัทจำกัด บริษัทจำกัด (มหาชน) และห้างหุ้นส่วนสามัญนิติบุคคล หรือห้างหุ้นส่วนจำกัด มีประมาณร้อยละ 4.0 และร้อยละ 1.8 ตามลำดับ สำหรับสถานประกอบการที่มีรูปแบบเป็นส่วนราชการ รัฐวิสาหกิจ สหกรณ์ มูลนิธิ สมาคม และอื่น ๆ มีเพียงร้อยละ 0.8

เมื่อพิจารณาตามขนาดของสถานประกอบการธุรกิจฯ พบว่า สถานประกอบการที่มีคนทำงาน 1-15 คน ดำเนินกิจการในรูปแบบที่เป็นส่วนบุคคล มากที่สุดถึงร้อยละ 94.2 ในขณะที่สถานประกอบการที่มีคนทำงานมากกว่า 200 คน จะดำเนินกิจการในรูปแบบเป็นบริษัทจำกัด บริษัทจำกัด (มหาชน) มากที่สุดประมาณร้อยละ 86.0

แผนภูมิ ข ร้อยละของสถานประกอบการธุรกิจฯ จำแนกตามรูปแบบการจัดตั้งตามกฎหมาย และขนาดของสถานประกอบการ



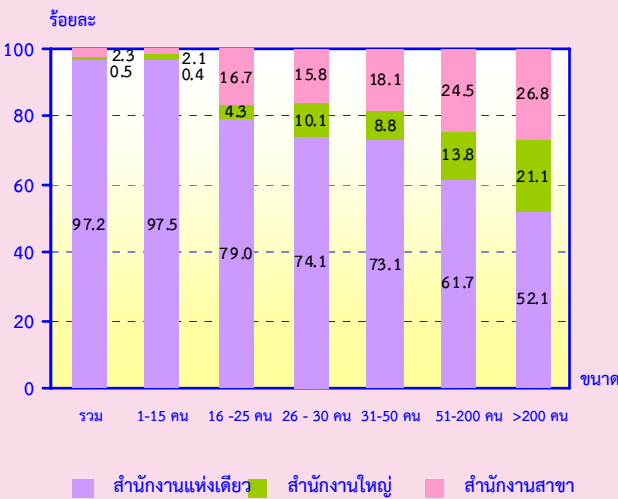


### 2.1.3 รูปแบบการจัดตั้งทางเศรษฐกิจ

สถานประกอบการธุรกิจฯ ในภาคกลาง ส่วนใหญ่ หรือร้อยละ 97.2 เป็นสำนักงานแห่งเดียว ไม่มีสำนักงานใหญ่หรือสาขาอยู่ที่ใด ที่เหลือร้อยละ 2.3 มีรูปแบบการจัดตั้งเป็นสำนักงานสาขา และอีกร้อยละ 0.5 เป็นสำนักงานใหญ่

เมื่อพิจารณาตามขนาดของสถานประกอบการธุรกิจฯ (ตามจำนวนคนทำงาน) พบว่าสถานประกอบการในทุกขนาดส่วนใหญ่มีรูปแบบการจัดตั้งเป็นสำนักงานแห่งเดียว

**แผนภูมิ ค** ร้อยละของสถานประกอบการธุรกิจฯ จำแนกตามรูปแบบการจัดตั้งทางเศรษฐกิจ และขนาดของสถานประกอบการ

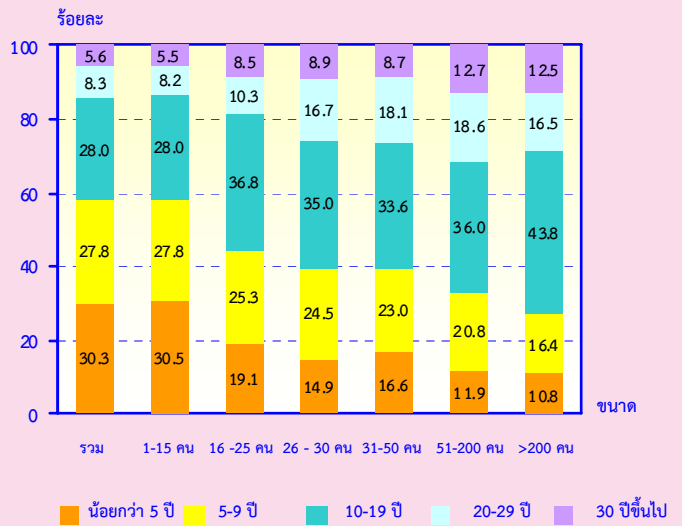


### 2.1.4 ระยะเวลาในการดำเนินการ

สถานประกอบการธุรกิจฯ ร้อยละ 30.3 ดำเนินกิจการน้อยกว่า 5 ปี ที่ดำเนินกิจการระหว่าง 10-19 ปี และระหว่าง 5-9 ปี มีประมาณร้อยละ 28.0 และร้อยละ 27.8 ตามลำดับ สำหรับสถานประกอบการที่ดำเนินการ 20-29 ปี และตั้งแต่ 30 ปีขึ้นไป มีประมาณร้อยละ 8.3 และร้อยละ 5.6 ตามลำดับ

เมื่อพิจารณาตามขนาดของสถานประกอบการธุรกิจฯ (ตามจำนวนคนทำงาน) พบว่าสถานประกอบการที่มีคนทำงาน 1-15 คน ส่วนใหญ่มากกว่าครึ่งหรือร้อยละ 58.3 ดำเนินกิจการน้อยกว่า 10 ปี ส่วนสถานประกอบการที่มีคนทำงาน 16 คนขึ้นไป ส่วนใหญ่หรือมากกว่าร้อยละ 55.0 ดำเนินกิจการตั้งแต่ 10 ปีขึ้นไป

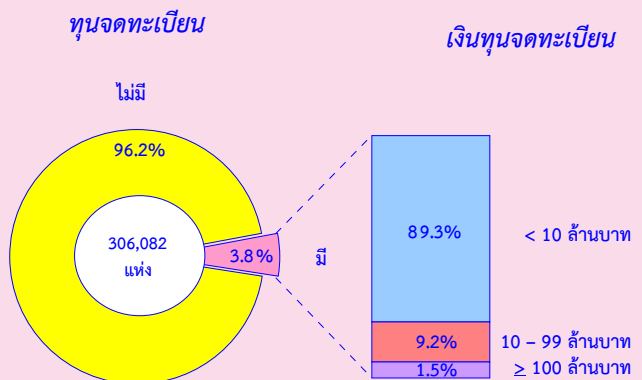
**แผนภูมิ ง** ร้อยละของสถานประกอบการธุรกิจฯ จำแนกตามระยะเวลาในการดำเนินการ และขนาดของสถานประกอบการ



### 2.1.5 ทุนจดทะเบียน

สถานประกอบการธุรกิจฯ ในภาคกลาง ที่มีทุนจดทะเบียนมีจำนวน 11,466 แห่ง หรือร้อยละ 3.8 ของจำนวนสถานประกอบการทั้งสิ้น ในจำนวนนี้ ส่วนใหญ่หรือร้อยละ 89.3 มีทุนจดทะเบียนน้อยกว่า 10 ล้านบาท ที่มีทุนจดทะเบียน 10-99 ล้านบาท มีประมาณร้อยละ 9.2 สำหรับสถานประกอบการที่มีทุนจดทะเบียนตั้งแต่ 100 ล้านบาทขึ้นไปมีเพียงร้อยละ 1.5

**แผนภูมิ จ** ร้อยละของสถานประกอบการธุรกิจฯ จำแนกตามทุนจดทะเบียน



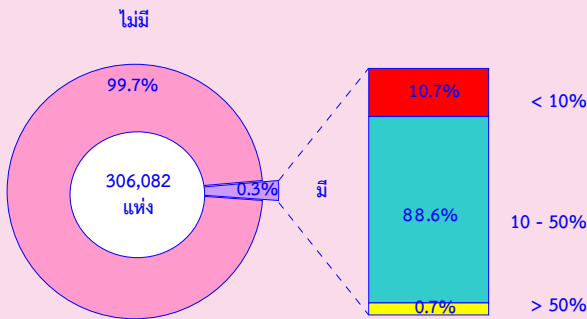
## 2.1.6 การร่วมลงทุนหรือถือหุ้น

การประกอบการธุรกิจทางการค้า และธุรกิจทางการบริการในภาคกลาง ส่วนใหญ่ หรือร้อยละ 99.7 ไม่มีการร่วมลงทุนจาก ต่างประเทศ ส่วนที่มีต่างประเทศร่วมลงทุนหรือ ถือหุ้นในกิจการมีอยู่เพียงร้อยละ 0.3 ในจำนวนนี้ พบว่า สถานประกอบการที่มีต่างประเทศ ร่วมลงทุนโดยถือหุ้น 10-50% มีประมาณร้อยละ 88.6 ที่มีต่างประเทศร่วมลงทุนโดยถือหุ้นน้อยกว่า 10% มีประมาณร้อยละ 10.7 ที่เหลือร้อยละ 0.7 เป็นสถานประกอบการที่มีต่างประเทศร่วมลงทุน โดยถือหุ้นมากกว่า 50%

**แผนภูมิ ๘ ร้อยละของสถานประกอบการธุรกิจฯ จำแนกตามการมีต่างประเทศร่วมลงทุน หรือถือหุ้น**

การร่วมลงทุนจากต่างประเทศ

สัดส่วนการลงทุน  
ของต่างประเทศ



## 2.1.7 หมวดย่อยธุรกิจ

เมื่อพิจารณาจำนวนสถานประกอบการจำแนกตามหมวดย่อยธุรกิจในตาราง ก แสดงให้เห็นว่าสถานประกอบการธุรกิจฯ ในภาคกลาง ส่วนใหญ่ หรือร้อยละ 46.2 ประกอบ ธุรกิจการขายปลีก (ยกเว้นยานยนต์และ จักรยานยนต์) รองลงมาประกอบธุรกิจการบริการ อาหารและเครื่องดื่ม ประมาณร้อยละ 16.5 ธุรกิจ กิจกรรมการบริการส่วนบุคคลอื่น ๆ และธุรกิจการ ขายส่งและการขายปลีก การซ่อมยานยนต์และ จักรยานยนต์ มีสัดส่วนใกล้เคียงกัน ประมาณร้อยละ 10.3 และร้อยละ 10.0 ตามลำดับ ธุรกิจเกี่ยวกับ กิจกรรมอสังหาริมทรัพย์ และธุรกิจการขนส่ง (ยกเว้นยานยนต์และจักรยานยนต์) มีประมาณร้อยละ 5.0 และร้อยละ 3.8 ตามลำดับ สำหรับธุรกิจใน หมวดอื่น ๆ นอกเหนือจากที่กล่าวข้างต้นแต่ละ หมวดมีสัดส่วนต่ำกว่าร้อยละ 3.0

ตาราง ก จำนวนและร้อยละของสถานประกอบการธุรกิจฯ จำแนกตามหมวดย่อยธุรกิจ

หมวดย่อยธุรกิจ	จำนวน	ร้อยละ
<b>รวม</b>	<b>306,082</b>	<b>100.0</b>
การขายส่งและการขายปลีก การซ่อมยานยนต์และจักรยายนต์	30,505	10.0
การขายส่ง (ยกเว้นยานยนต์และจักรยายนต์)	11,801	3.8
การขายปลีก (ยกเว้นยานยนต์และจักรยายนต์)	141,402	46.2
ที่พักแรม	3,656	1.2
การบริการอาหาร และเครื่องดื่ม	50,362	16.5
การผลิตภาพยนตร์ วีดิทัศน์ และรายการโทรทัศน์ การบันทึกเสียงลงบนสื่อ และการจัดพิมพ์จำหน่าย หรือเผยแพร่ดนตรี	142	-
การจัดผังรายการและการแพร่ภาพกระจายเสียง	89	-
การจัดทำโปรแกรมคอมพิวเตอร์ การให้คำปรึกษาเกี่ยวกับคอมพิวเตอร์ กิจกรรมที่เกี่ยวข้อง และการบริการสารสนเทศ	29	-
กิจกรรมอสังหาริมทรัพย์	15,244	5.0
กิจกรรมทางกฎหมาย บัญชี กิจกรรมของสำนักงานใหญ่ และการบริการให้คำปรึกษาด้านการบริหารจัดการ	923	0.3
กิจกรรมด้านสถาปัตยกรรมและวิศวกรรม รวมถึงการทดสอบ และวิเคราะห์ทางเทคนิค	249	0.1
การวิจัย การพัฒนาเชิงวิทยาศาสตร์ การโฆษณาและการวิจัยตลาด	757	0.2
กิจกรรมทางวิชาชีพ วิทยาศาสตร์ และเทคนิคอื่นๆ	1,304	0.4
กิจกรรมการให้เช่า	2,492	0.8
กิจกรรมการจ้างงาน	101	-
กิจกรรมของตัวแทนธุรกิจท่องเที่ยว การจัดนำเที่ยว การบริการสำรอง และกิจกรรมที่เกี่ยวข้อง	514	0.2
การบริการรักษาความปลอดภัยและการสืบสวน	161	0.1
กิจกรรมการบริการสำหรับอาคารและภูมิทัศน์	107	-
การบริการด้านการบริหารและสนับสนุนการดำเนินงานของสำนักงาน และกิจกรรมอื่นที่สนับสนุนทางธุรกิจ	1,992	0.7
กิจกรรมการสร้างสรรค์ศิลปะและความบันเทิง	2,311	0.8
กิจกรรมการพนันและการเสี่ยงโชค	103	-
กิจกรรมด้านการกีฬา ความบันเทิง และนันทนาการ	3,927	1.3
การซ่อมคอมพิวเตอร์และของใช้ส่วนบุคคลและของใช้ในครัวเรือน	6,570	2.1
กิจกรรมการบริการส่วนบุคคลอื่นๆ	31,341	10.3

หมายเหตุ : - ไม่มีข้อมูล หรือข้อมูลมีค่าเป็น 0 หรือมีข้อมูลจำนวนเล็กน้อย

## 2.2 ข้อมูลสถิติที่สำคัญจำแนกตามขนาดของสถานประกอบการและหมวดย่อยธุรกิจ

### 2.2.1 คนทำงานและค่าตอบแทนแรงงาน

#### 1) จำนวนคนทำงาน

ข้อมูลจำนวนคนทำงานจากตาราง ข แสดงให้เห็นว่า ในปี 2554 มีคนทำงานในสถานประกอบการธุรกิจที่ตั้งอยู่ในภาคกลางทั้งสิ้น 1.0 ล้านคน ส่วนใหญ่เป็นคนทำงานที่ปฏิบัติงานอยู่ในสถานประกอบการที่มีคนทำงาน 1 - 15 คน จำนวน 806,198 คน หรือร้อยละ 79.9

เมื่อพิจารณาตามหมวดย่อยธุรกิจพบว่า ส่วนใหญ่เป็นคนทำงานที่ปฏิบัติงานอยู่ในธุรกิจการขายปลีก (ยกเว้นยานยนต์และจักรยานยนต์) จำนวน 354,650 คน หรือร้อยละ 35.2 รองลงมาปฏิบัติงานในธุรกิจบริการอาหารและเครื่องดื่ม และธุรกิจการขนส่ง และการขายปลีก การซ่อมยานยนต์และจักรยานยนต์ มีสัดส่วนของคนทำงานประมาณร้อยละ 22.6 และร้อยละ 10.5 ตามลำดับ ธุรกิจที่พักรวม และธุรกิจการขนส่ง(ยกเว้นยานยนต์และจักรยานยนต์) มีสัดส่วนคนทำงานใกล้เคียงกัน ประมาณร้อยละ 6.6 ร้อยละ 6.4 ตามลำดับ ส่วนธุรกิจเกี่ยวกับกิจกรรมการบริการส่วนบุคคลอื่นๆ และธุรกิจอสังหาริมทรัพย์ มีสัดส่วนคนทำงาน ประมาณร้อยละ 5.2 และร้อยละ 4.3 ตามลำดับ สำหรับธุรกิจหมวดอื่น ๆ นอกจากที่กล่าวข้างต้นแต่ละหมวด มีสัดส่วนของคนทำงานเพียงเล็กน้อยไม่เกินร้อยละ 2.0

#### 2) จำนวนลูกจ้าง

ด้านการจ้างงาน พบว่า มีจำนวนลูกจ้างปฏิบัติงานอยู่ในสถานประกอบการทั้งสิ้น 535,955 คน โดยกว่าครึ่งหนึ่งของลูกจ้าง (ประมาณ 337,750 คน หรือร้อยละ 63.1) ปฏิบัติงานอยู่ในสถานประกอบการที่มีคนทำงาน 1-15 คน

สำหรับการจ้างงานในแต่ละหมวดธุรกิจ พบว่า มีลูกจ้างปฏิบัติงานอยู่ในธุรกิจการบริการอาหารและเครื่องดื่มมากที่สุด ประมาณร้อยละ 26.9 รองลงมาเป็นลูกจ้างที่ปฏิบัติงานอยู่

ในธุรกิจการขายปลีก (ยกเว้นยานยนต์และจักรยานยนต์) ประมาณร้อยละ 23.4 สำหรับธุรกิจการขนส่งและการขายปลีก การซ่อมยานยนต์และจักรยานยนต์ และธุรกิจที่พักรวม มีสัดส่วนใกล้เคียงกันประมาณร้อยละ 11.7 และร้อยละ 11.4 ตามลำดับ ธุรกิจการขนส่ง (ยกเว้นยานยนต์และจักรยานยนต์) มีประมาณร้อยละ 8.2 สำหรับสถานประกอบการในหมวดอื่น ๆ นอกเหนือจากที่กล่าวข้างต้น แต่ละหมวดมีสัดส่วนของลูกจ้างต่ำกว่าร้อยละ 4.0

#### 3) ค่าตอบแทนแรงงาน

ลูกจ้างที่ปฏิบัติงานในสถานประกอบการธุรกิจที่ตั้งอยู่ในภาคกลางได้รับค่าตอบแทนแรงงาน รวมทั้งสิ้นประมาณ 54.9 พันล้านบาท หรือโดยเฉลี่ย 102,448 บาท ต่อคนต่อปี โดยลูกจ้างที่ปฏิบัติงานอยู่ในสถานประกอบการขนาดใหญ่ ที่มีคนทำงานมากกว่า 200 คน ได้รับค่าตอบแทนแรงงานเฉลี่ยต่อคนต่อปีสูงสุดคือ 135,370 บาท รองลงมาคือสถานประกอบการที่มีคนทำงาน 51-200 คน ได้รับค่าตอบแทนเฉลี่ยต่อคนต่อปี 130,628 บาท สำหรับลูกจ้างที่ปฏิบัติงานในกิจการที่มีคนทำงาน 1-15 คน ได้รับค่าตอบแทนเฉลี่ยต่ำสุด 90,051 บาทต่อปี

เมื่อพิจารณาตามหมวดย่อยธุรกิจพบว่า ลูกจ้างที่ปฏิบัติงานในธุรกิจเกี่ยวกับกิจกรรมทางวิชาชีพวิทยาศาสตร์ และเทคนิคอื่นๆ ได้รับค่าตอบแทนแรงงานเฉลี่ยต่อคนต่อปีสูงสุดคือ 158,243 บาท ลูกจ้างที่ปฏิบัติงานในธุรกิจเกี่ยวกับกิจกรรมด้านสถาปัตยกรรมและวิศวกรรม รวมถึงการทดสอบและวิเคราะห์ทางเทคนิค และธุรกิจเกี่ยวกับการจัดทำโปรแกรมคอมพิวเตอร์ การให้คำปรึกษาเกี่ยวกับคอมพิวเตอร์ กิจกรรมที่เกี่ยวข้อง และการบริการสารสนเทศ ได้รับค่าตอบแทนแรงงานเฉลี่ยต่อคนต่อปี 154,008 บาท และ 149,277 บาท ตามลำดับ ส่วนลูกจ้างที่ปฏิบัติงานในธุรกิจเกี่ยวกับกิจกรรมสร้างสรรค์ ศิลปะและความบันเทิง ได้รับค่าตอบแทนแรงงานเฉลี่ยต่อคนต่อปีต่ำที่สุดคือ 25,490 บาท

ตาราง ข จำนวนและร้อยละของคนทำงาน ลูกจ้าง ค่าตอบแทนแรงงาน และค่าตอบแทนแรงงานของลูกจ้าง  
เฉลี่ยต่อคนต่อปี จำแนกตามขนาดของสถานประกอบการและหมวดย่อยธุรกิจ

ขนาดของสถานประกอบการ/ หมวดย่อยธุรกิจ	จำนวน สถาน ประกอบ การ (แห่ง)	คนทำงาน		ลูกจ้าง		ค่าตอบแทนแรงงาน	
		จำนวน (คน)	ร้อยละ	จำนวน (คน)	ร้อยละ	มูลค่า (ล้านบาท)	เฉลี่ยต่อ คนต่อปี (บาท)
<b>รวม</b>	<b>306,082</b>	<b>1,009,356</b>	<b>100.0</b>	<b>535,955</b>	<b>100.0</b>	<b>54,907,359.1</b>	<b>102,447.7</b>
<b>ขนาดของสถานประกอบการ</b>							
1 - 15 คน	301,942	806,198	79.9	337,750	63.1	30,414,863.6	90,051.4
16 - 25 คน	2,055	40,135	4.0	37,319	6.9	3,818,064.4	102,308.8
26 - 30 คน	424	11,847	1.2	11,402	2.1	1,263,545.2	110,817.9
31 - 50 คน	779	30,269	3.0	29,459	5.5	3,496,016.2	118,670.0
51 - 200 คน	762	71,044	7.0	70,205	13.1	9,170,752.5	130,628.2
มากกว่า 200 คน	120	49,863	4.9	49,820	9.3	6,744,117.2	135,369.7
<b>หมวดย่อยธุรกิจ</b>							
การขายส่งและการขายปลีก การซ่อมยานยนต์และจักรยายนต์	30,505	105,543	10.5	62,412	11.7	7,396,961.1	118,518.8
การขายส่ง (ยกเว้นยานยนต์และจักรยายนต์)	11,801	65,334	6.4	44,092	8.2	4,930,722.3	111,827.5
การขายปลีก (ยกเว้นยานยนต์และจักรยายนต์)	141,402	354,650	35.2	125,644	23.4	13,695,563.4	109,003.2
ที่พักแรม	3,656	66,436	6.6	61,300	11.4	7,415,425.7	120,969.4
การบริการอาหาร และเครื่องดื่ม	50,362	228,331	22.6	144,227	26.9	11,865,970.6	82,272.8
การผลิตภาพยนตร์ วัสดุทัศน และรายการโทรทัศน์ การบันทึกเสียง ลงบนสื่อและการจัดพิมพ์จำหน่าย หรือเผยแพร่ดนตรี	142	1,117	0.1	904	0.2	74,470.8	82,379.2
การจัดผังรายการและการแพร่ภาพกระจายเสียง	89	513	0.1	329	0.1	37,629.6	114,375.7
การจัดทำโปรแกรมคอมพิวเตอร์ การให้คำปรึกษาเกี่ยวกับ คอมพิวเตอร์ กิจกรรมที่เกี่ยวข้อง และการบริการสารสนเทศ	29	187	-	164	-	24,481.5	149,277.4
กิจกรรมอสังหาริมทรัพย์	15,244	43,369	4.3	20,727	3.9	2,463,576.1	118,859.5
กิจกรรมทางกฎหมาย บัญชี กิจกรรมของสำนักงานใหญ่ และการบริการให้คำปรึกษาด้านการบริหารจัดการ	923	2,809	0.3	1,520	0.3	218,872.1	143,994.8
กิจกรรมด้านสถาปัตยกรรมและวิศวกรรม รวมถึงการทดสอบ และวิเคราะห์ทางเทคนิค	249	1,724	0.2	1,408	0.3	216,843.8	154,008.4
การวิจัย การพัฒนาเชิงวิทยาศาสตร์ การโฆษณา และการวิจัยตลาด	757	2,450	0.2	1,325	0.2	130,222.2	98,280.8
กิจกรรมทางวิชาชีพ วิทยาศาสตร์ และเทคนิคอื่นๆ	1,304	4,346	0.4	2,056	0.4	325,347.0	158,242.7
กิจกรรมการให้เช่า	2,492	7,244	0.7	3,491	0.7	313,598.6	89,830.6
กิจกรรมการจ้างงาน	101	9,378	0.9	9,298	1.7	1,126,050.8	121,106.8
กิจกรรมของตัวแทนธุรกิจท่องเที่ยว การจัดงานเที่ยว การบริการสำรอง และกิจกรรมที่เกี่ยวข้อง	514	2,284	0.2	1,633	0.3	199,942.1	122,438.6
การบริการรักษาความปลอดภัยและการสืบสวน	161	10,882	1.1	10,716	2.0	1,054,140.8	98,370.7
กิจกรรมการบริการสำหรับอาคารและภูมิทัศน์	107	2,902	0.3	2,767	0.5	280,219.5	101,271.9
การบริการด้านการบริหารและสนับสนุนการดำเนินงานของ สำนักงานและกิจกรรมอื่นที่สนับสนุนทางธุรกิจ	1,992	5,077	0.5	2,148	0.4	255,582.7	118,986.4
กิจกรรมการสร้างสรรค์ศิลปะและความบันเทิง	2,311	17,548	1.7	13,054	2.4	332,749.6	25,490.2
กิจกรรมการพนันและการเสียโชค	103	180	-	14	-	1,348.2	96,300.0
กิจกรรมด้านการกีฬา ความบันเทิง และนันทนาการ	3,927	14,099	1.4	8,588	1.6	949,822.6	110,598.8
การซ่อมคอมพิวเตอร์และของใช้ส่วนบุคคลและ ของใช้ในครัวเรือน	6,570	10,793	1.1	2,477	0.5	238,326.8	96,215.9
กิจกรรมบริการส่วนบุคคลอื่นๆ	31,341	52,160	5.2	15,661	2.9	1,359,491.2	86,807.4

หมายเหตุ : - ไม่มีข้อมูล หรือข้อมูลมีค่าเป็น 0 หรือมีข้อมูลจำนวนเล็กน้อย



## 2.2.2 รายได้จากการดำเนินงาน ค่าใช้จ่าย ชั้นกลาง และมูลค่าเพิ่ม

เมื่อพิจารณารายได้จากการดำเนินงาน ค่าใช้จ่ายชั้นกลาง และมูลค่าเพิ่มของสถานประกอบการธุรกิจในภาคกลาง (ตาราง ค) พบว่า มีรายได้จากการดำเนินงานรวมทั้งสิ้นประมาณ 1.1 ล้านล้านบาท ค่าใช้จ่ายชั้นกลางประมาณ 742.0 พันล้านบาท และมูลค่าเพิ่มรวมทั้งสิ้นประมาณ 309.6 พันล้านบาท โดยมูลค่าเพิ่มมีสัดส่วนประมาณร้อยละ 29.4 ของรายได้จากการดำเนินงาน ซึ่งหากพิจารณาตามขนาดของสถานประกอบการ พบว่า สถานประกอบการที่มีคนทำงาน 1-15 คน มีรายได้จากการดำเนินงาน ค่าใช้จ่ายชั้นกลาง และมูลค่าเพิ่มสูงที่สุดคือประมาณร้อยละ 59.7 ร้อยละ 56.2 และร้อยละ 68.1 ตามลำดับ นอกจากนี้สถานประกอบการที่มีคนทำงาน 1-15 คน ยังมีมูลค่าเพิ่มต่อรายได้จากการดำเนินงานสูงที่สุดประมาณร้อยละ 33.6

ในธุรกิจแต่ละประเภทนั้น พบว่ารายได้จากการดำเนินงาน และค่าใช้จ่ายชั้นกลาง และมูลค่าเพิ่ม ส่วนใหญ่มาจากธุรกิจการขายปลีก (ยกเว้นยานยนต์และจักรยายนยนต์) มีสัดส่วนประมาณร้อยละ 44.2 ร้อยละ 46.7 และร้อยละ 38.2 ตามลำดับ รองลงมาคือ ธุรกิจการขายส่งและการขายปลีก การซ่อมยานยนต์และจักรยายนยนต์ มีสัดส่วนของรายได้จากการดำเนินงานประมาณร้อยละ 20.3 ค่าใช้จ่ายชั้นกลางประมาณร้อยละ 23.0 และมูลค่าเพิ่ม ประมาณร้อยละ 14.0 ธุรกิจการขายส่ง (ยกเว้นยานยนต์และจักรยายนยนต์)

มีสัดส่วนของรายได้จากการดำเนินงาน ค่าใช้จ่ายชั้นกลาง และมูลค่าเพิ่ม ประมาณร้อยละ 16.4 ร้อยละ 18.8 และร้อยละ 10.7 ตามลำดับ ในธุรกิจการบริการอาหารและเครื่องดื่ม มีสัดส่วนรายได้จากการดำเนินงาน ประมาณร้อยละ 8.3 ค่าใช้จ่ายชั้นกลาง ประมาณร้อยละ 6.5 และมูลค่าเพิ่มประมาณร้อยละ 12.8 สำหรับธุรกิจเกี่ยวกับกิจกรรมอสังหาริมทรัพย์ มีสัดส่วนรายได้ประมาณร้อยละ 3.5 ค่าใช้จ่ายชั้นกลาง ร้อยละ 1.0 และมูลค่าเพิ่ม ร้อยละ 9.5 ส่วนธุรกิจประเภทอื่นๆ แต่ละหมวดมีสัดส่วนของรายได้จากการดำเนินงาน ค่าใช้จ่ายชั้นกลาง และมูลค่าเพิ่มค่อนข้างต่ำ คือต่ำกว่าร้อยละ 6.0

หากเปรียบเทียบมูลค่าเพิ่มต่อรายได้จากการดำเนินงานในธุรกิจแต่ละประเภท พบว่า สถานประกอบการที่ดำเนินธุรกิจเกี่ยวกับบริการรักษาความปลอดภัย และการสืบสวน และธุรกิจเกี่ยวกับกิจกรรมการจ้างงาน มีสัดส่วนของมูลค่าเพิ่มต่อรายได้จากการดำเนินงานสูงที่สุด คือประมาณร้อยละ 95.6 และร้อยละ 94.7 ตามลำดับ ธุรกิจเกี่ยวกับกิจกรรมของตัวแทนธุรกิจท่องเที่ยว การจัดนำเที่ยว การบริการสำรอง และกิจกรรมที่เกี่ยวข้อง และธุรกิจเกี่ยวกับกิจกรรมอสังหาริมทรัพย์ มีสัดส่วนมูลค่าเพิ่มต่อรายได้จากการดำเนินงาน ประมาณร้อยละ 85.9 และร้อยละ 80.4 ตามลำดับ ในขณะที่ธุรกิจการขายส่ง (ยกเว้นยานยนต์และจักรยายนต์) มีสัดส่วนมูลค่าเพิ่มต่อรายได้จากการดำเนินงานต่ำที่สุด คือประมาณร้อยละ 19.2

ตาราง ค รายได้จากการดำเนินงาน ค่าใช้จ่ายชั้นกลาง มูลค่าเพิ่ม และมูลค่าเพิ่มต่อรายได้จากการดำเนินงาน จำแนกตามขนาดของสถานประกอบการและหมวดย่อยธุรกิจ

ขนาดของสถานประกอบการ/ หมวดย่อยธุรกิจ	รายได้จากการดำเนินงาน		ค่าใช้จ่ายชั้นกลาง		มูลค่าเพิ่ม		มูลค่าเพิ่มต่อ รายได้จากการ ดำเนินงาน (ร้อยละ)
	มูลค่า (ล้านบาท)	ร้อยละ	มูลค่า (ล้านบาท)	ร้อยละ	มูลค่า (ล้านบาท)	ร้อยละ	
<b>รวม</b>	<b>1,051,613.4</b>	<b>100.0</b>	<b>742,009.9</b>	<b>100.0</b>	<b>309,603.5</b>	<b>100.0</b>	<b>29.4</b>
<b>ขนาดของสถานประกอบการ</b>							
1 – 15 คน	627,549.0	59.7	416,732.0	56.2	210,817.0	68.1	33.6
16 – 25 คน	82,172.1	7.8	63,263.8	8.5	18,908.3	6.1	23.0
26 – 30 คน	27,461.6	2.6	22,082.5	3.0	5,379.1	1.7	19.6
31 – 50 คน	73,946.0	7.0	54,422.6	7.3	19,523.4	6.3	26.4
51 – 200 คน	170,136.1	16.2	133,365.8	18.0	36,770.3	11.9	21.6
มากกว่า 200 คน	70,348.6	6.7	52,143.2	7.0	18,205.4	5.9	25.9
<b>หมวดย่อยธุรกิจ</b>							
การขายส่งและการขายปลีก การซ่อมยานยนต์และจักรยานยนต์	213,218.1	20.3	169,826.3	23.0	43,391.8	14.0	20.4
การขายส่ง (ยกเว้นยานยนต์และจักรยานยนต์)	172,971.7	16.4	139,811.2	18.8	33,160.4	10.7	19.2
การขายปลีก (ยกเว้นยานยนต์และจักรยานยนต์)	464,504.2	44.2	346,168.9	46.7	118,335.3	38.2	25.5
ที่พักแรม	33,436.6	3.2	15,076.0	2.0	18,360.6	5.9	54.9
การบริการอาหาร และเครื่องดื่ม	87,759.8	8.3	48,062.0	6.5	39,697.9	12.8	45.2
การผลิตภาพยนตร์ วีดิทัศน์ และรายการโทรทัศน์							
การบันทึกเสียงลงบนสื่อและการจัดพิมพ์จำหน่าย หรือเผยแพร่ดนตรี	601.6	0.1	303.2	-	298.4	0.1	49.6
การจัดผังรายการและการแพร่ภาพกระจายเสียง	173.2	-	82.4	-	90.7	-	52.4
การจัดทำโปรแกรมคอมพิวเตอร์ การให้คำปรึกษาเกี่ยวกับ คอมพิวเตอร์ กิจกรรมที่เกี่ยวข้อง และการบริการสารสนเทศ	370.5	-	154.4	-	216.1	0.1	58.3
กิจกรรมอสังหาริมทรัพย์	36,449.4	3.5	7,142.3	1.0	29,307.1	9.5	80.4
กิจกรรมทางกฎหมาย บัญชี กิจกรรมของสำนักงานใหญ่ และการบริการให้คำปรึกษาด้านการบริหารจัดการ	864.0	0.1	213.6	-	650.4	0.2	75.3
กิจกรรมด้านสถาปัตยกรรมและวิศวกรรม รวมถึงการทดสอบ และวิเคราะห์ทางเทคนิค	1,046.9	0.1	393.7	0.1	653.2	0.2	62.4
การวิจัย การพัฒนาเชิงวิทยาศาสตร์ การโฆษณาและ การวิจัยตลาด	1,065.2	0.1	598.6	0.1	466.6	0.2	43.8
กิจกรรมทางวิชาชีพ วิทยาศาสตร์ และเทคนิคอื่นๆ	1,987.3	0.2	814.9	0.1	1,172.4	0.4	59.0
กิจกรรมการให้เช่า	3,362.0	0.3	717.0	0.1	2,645.1	0.9	78.7
กิจกรรมการจ้างงาน	2,073.9	0.2	110.8	-	1,963.1	0.6	94.7
กิจกรรมของตัวแทนธุรกิจท่องเที่ยว การจัดงานเที่ยว การบริการสำรอง และกิจกรรมที่เกี่ยวข้อง	2,169.2	0.2	306.4	-	1,862.7	0.6	85.9
การบริการรักษาความปลอดภัยและการสืบสวน	1,936.2	0.2	85.0	-	1,851.3	0.6	95.6
กิจกรรมการบริการสำหรับอาคารและภูมิทัศน์	1,199.6	0.1	555.9	0.1	643.7	0.2	53.7
การบริการด้านการบริหารและสนับสนุนการดำเนินงานของ สำนักงานและกิจกรรมอื่นที่สนับสนุนทางธุรกิจ	2,308.3	0.2	631.0	0.1	1,677.2	0.5	72.7
กิจกรรมการสร้างสรรคศิลปะและความบันเทิง	1,193.7	0.1	270.2	-	923.5	0.3	77.4
กิจกรรมการพนันและการเสี่ยงโชค	257.1	-	203.9	-	53.2	-	20.7
กิจกรรมด้านการกีฬา ความบันเทิง และนันทนาการ	6,131.4	0.6	2,436.0	0.3	3,695.5	1.2	60.3
การซ่อมคอมพิวเตอร์และของใช้ส่วนบุคคลและของใช้ในครัวเรือน	5,214.2	0.5	3,100.9	0.4	2,113.3	0.7	40.5
กิจกรรมบริการส่วนบุคคลอื่นๆ	11,319.3	1.1	4,945.3	0.7	6,374.0	2.1	56.3

หมายเหตุ : - ไม่มีข้อมูล หรือข้อมูลมีค่าเป็น 0 หรือมีข้อมูลจำนวนเล็กน้อย

### 2.2.3 รายได้จากการดำเนินงาน และ มูลค่าเพิ่มเฉลี่ยต่อสถานประกอบการ

จากตาราง ง แสดงให้เห็นว่าสถานประกอบการธุรกิจในภาคกลาง มีรายได้จากการดำเนินงานและมูลค่าเพิ่มเฉลี่ยต่อสถานประกอบการ ประมาณ 3.4 ล้านบาท และ 1.0 ล้านบาท ตามลำดับ หากพิจารณาตามขนาดของสถานประกอบการ พบว่า สถานประกอบการที่มีคนทำงานมากกว่า 200 คน มีรายได้จากการดำเนินงาน และมูลค่าเพิ่มเฉลี่ยต่อสถานประกอบการสูงสุดคือ ประมาณ 586.2 ล้านบาท และ 151.7 ล้านบาท ตามลำดับ ในขณะที่สถานประกอบการที่มีคนทำงาน 1-15 คน มีรายได้จากการดำเนินงานและมูลค่าเพิ่มเฉลี่ยต่อสถานประกอบการต่ำที่สุดคือ ประมาณ 2.1 ล้านบาท และ 698,200 บาท ตามลำดับ

เมื่อพิจารณาตามหมวดย่อยธุรกิจ พบว่า ธุรกิจเกี่ยวกับกิจกรรมการจ้างงาน มีรายได้จากการดำเนินงานและมูลค่าเพิ่มเฉลี่ยต่อสถานประกอบการสูงสุดประมาณ 20.5 ล้านบาท และ 19.4 ล้านบาท ตามลำดับ สำหรับธุรกิจเกี่ยวกับกิจกรรมการบริการส่วนบุคคลอื่น ๆ มีรายได้จากการดำเนินงานและมูลค่าเพิ่มเฉลี่ยต่อสถานประกอบการต่ำที่สุดคือ 361,200 บาท และ 203,400 บาท ตามลำดับ

### 2.2.4 รายได้จากการดำเนินงาน และ มูลค่าเพิ่มเฉลี่ยต่อคนทำงาน

สำหรับรายได้จากการดำเนินงานและมูลค่าเพิ่มเฉลี่ยต่อคนทำงานนั้น พบว่า สถานประกอบการธุรกิจในภาคกลาง มีรายได้จากการดำเนินงานและมูลค่าเพิ่มเฉลี่ยต่อคนทำงาน ประมาณ 1.0 ล้านบาท และ 306,700 บาท ตามลำดับ โดยสถานประกอบการ ที่มีคนทำงาน 31-50 คน มีรายได้จากการดำเนินงานและมูลค่าเพิ่มเฉลี่ยต่อคนทำงานสูงสุดประมาณ 2.4 ล้านบาท และ 645,000 บาท ตามลำดับ ในขณะที่สถานประกอบการที่มีคนทำงาน 1-15 คน มีรายได้จากการดำเนินงานและมูลค่าเพิ่มเฉลี่ยต่อคนทำงานต่ำที่สุดคือ 778,400 บาท และ 261,500 บาท ตามลำดับ

ด้านรายได้จากการดำเนินงานและมูลค่าเพิ่มเฉลี่ยต่อคนทำงานในแต่ละหมวดย่อยธุรกิจ พบว่า ธุรกิจการขนส่ง (ยกเว้นยานยนต์และจักรยานยนต์) มีรายได้จากการดำเนินงานเฉลี่ยต่อคนทำงานสูงสุดประมาณ 2.6 ล้านบาท และธุรกิจการจัดทำโปรแกรมคอมพิวเตอร์การให้คำปรึกษาเกี่ยวกับคอมพิวเตอร์ กิจกรรมที่เกี่ยวข้อง และการบริการสารสนเทศ มีมูลค่าเพิ่มเฉลี่ยต่อคนทำงานสูงสุด ประมาณ 1.2 ล้านบาท ส่วนธุรกิจเกี่ยวกับกิจกรรมการสร้างสรรค์ศิลปะและความบันเทิง มีรายได้จากการดำเนินงานและมูลค่าเพิ่มเฉลี่ยต่อคนทำงานต่ำที่สุดคือ 68,000 บาท และ 52,600 บาท ตามลำดับ

ตาราง ง รายได้จากการดำเนินงานและมูลค่าเพิ่มเฉลี่ยต่อสถานประกอบการ และต่อคนทำงาน จำแนกตามขนาดของสถานประกอบการและหมวดย่อยธุรกิจ

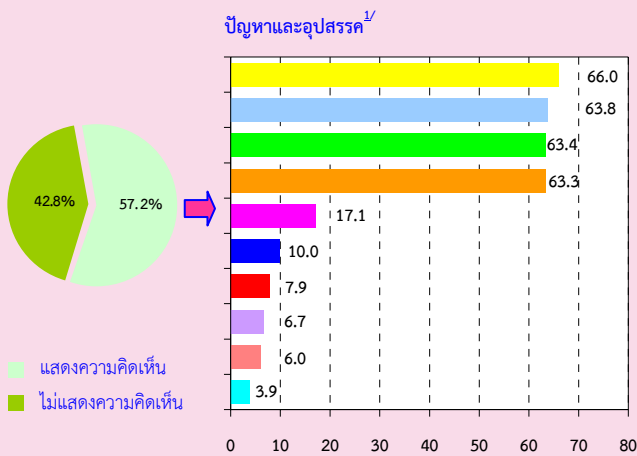
(หน่วย : พันบาท)

ขนาดของสถานประกอบการ/ หมวดย่อยธุรกิจ	รายได้จากการดำเนินงานเฉลี่ย		มูลค่าเพิ่มเฉลี่ย	
	ต่อสถาน- ประกอบการ	ต่อคนทำงาน	ต่อสถาน- ประกอบการ	ต่อคนทำงาน
รวม	3,435.7	1,041.9	1,011.5	306.7
<b>ขนาดของสถานประกอบการ</b>				
1 – 15 คน	2,078.4	778.4	698.2	261.5
16 – 25 คน	39,986.3	2,047.4	9,201.1	471.1
26 – 30 คน	64,767.9	2,317.9	12,686.6	454.0
31 – 50 คน	94,924.7	2,443.0	25,062.2	645.0
51 – 200 คน	223,275.0	2,394.8	48,254.8	517.6
มากกว่า 200 คน	586,240.7	1,410.9	151,712.0	365.1
<b>หมวดย่อยธุรกิจ</b>				
การขายส่งและการขายปลีก การซ่อมยานยนต์และจักรยานยนต์	6,989.6	2,020.2	1,422.4	411.1
การขายส่ง (ยกเว้นยานยนต์และจักรยานยนต์)	14,657.4	2,647.5	2,810.0	507.6
การขายปลีก (ยกเว้นยานยนต์และจักรยานยนต์)	3,285.0	1,309.8	836.9	333.7
ที่พักแรม	9,145.7	503.3	5,022.1	276.4
การบริการอาหาร และเครื่องดื่ม	1,742.6	384.4	788.3	173.9
การผลิตภาพยนตร์ วีดิทัศน์ และรายการโทรทัศน์ การบันทึกเสียง ลงบนสื่อและการจัดพิมพ์จำหน่าย หรือเผยแพร่ดนตรี	4,236.5	538.5	2,101.1	267.1
การจัดผังรายการและการแพร่ภาพกระจายเสียง	1,946.0	337.7	1,019.6	176.9
การจัดทำโปรแกรมคอมพิวเตอร์ การให้คำปรึกษาเกี่ยวกับ คอมพิวเตอร์ กิจกรรมที่เกี่ยวข้อง และการบริการสารสนเทศ	12,776.4	1,981.4	7,452.8	1,155.8
กิจกรรมอสังหาริมทรัพย์	2,391.1	840.5	1,922.5	675.8
กิจกรรมทางกฎหมาย บัญชี กิจกรรมของสำนักงานใหญ่ และการบริการให้คำปรึกษาด้านการบริหารจัดการ	936.1	307.6	704.7	231.5
กิจกรรมด้านสถาปัตยกรรมและวิศวกรรม รวมถึงการทดสอบ และวิเคราะห์ทางเทคนิค	4,204.3	607.1	2,623.2	378.8
การวิจัย การพัฒนาเชิงวิทยาศาสตร์ การโฆษณาและการวิจัยตลาด	1,407.1	434.7	616.3	190.4
กิจกรรมทางวิชาชีพ วิทยาศาสตร์ และเทคนิคอื่นๆ	1,524.0	457.3	899.1	269.8
กิจกรรมการให้เช่า	1,349.1	464.1	1,061.4	365.2
กิจกรรมการจ้างงาน	20,533.4	221.2	19,436.3	209.3
กิจกรรมของตัวแทนธุรกิจท่องเที่ยว การจัดงานเที่ยว การบริการสำรอง และกิจกรรมที่เกี่ยวข้อง	4,220.3	949.8	3,624.1	815.6
การบริการรักษาความปลอดภัยและการสืบสวน	12,026.3	177.9	11,498.5	170.1
กิจกรรมการบริการสำหรับอาคารและภูมิทัศน์	11,211.0	413.4	6,015.5	221.8
การบริการด้านการบริหารและสนับสนุนการดำเนินงานของ สำนักงานและกิจกรรมอื่นที่สนับสนุนทางธุรกิจ	1,158.8	454.6	842.0	330.3
กิจกรรมการสร้างสรรค์ศิลปะและความบันเทิง	516.5	68.0	399.6	52.6
กิจกรรมการพนันและการเสี่ยงโชค	2,496.2	1,429.7	516.8	296.0
กิจกรรมด้านการกีฬา ความบันเทิง และนันทนาการ	1,561.4	434.9	941.0	262.1
การซ่อมคอมพิวเตอร์และของใช้ส่วนบุคคลและของใช้ในครัวเรือน	793.6	483.1	321.7	195.8
กิจกรรมบริการส่วนบุคคลอื่นๆ	361.2	217.0	203.4	122.2

## 2.3 ปัญหาและอุปสรรคของสถานประกอบการธุรกิจฯ

ผู้ประกอบการธุรกิจฯ ในภาคกลาง ประมาณร้อยละ 57.2 ได้แสดงความคิดเห็นในเรื่อง ปัญหาและอุปสรรคที่สำคัญในการดำเนินกิจการ ดังนี้ การแข่งขันทางการค้าเพิ่มมากขึ้น เศรษฐกิจไม่ดี/ชะลอตัว ต้นทุนในการดำเนินธุรกิจสูงขึ้น และกำลังซื้อของลูกค้าลดลง เป็นต้น

แผนภูมิ ช ร้อยละของปัญหาและอุปสรรคของสถานประกอบการธุรกิจฯ

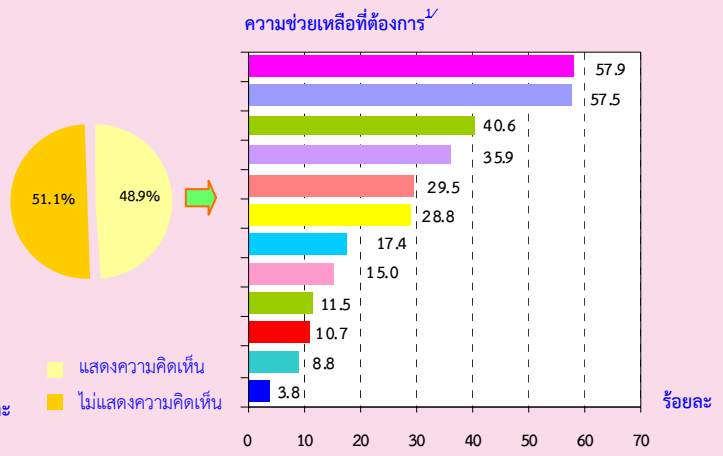


- การแข่งขันทางการค้าเพิ่มมากขึ้น
- เศรษฐกิจไม่ดี/ชะลอตัว
- ต้นทุนในการดำเนินธุรกิจสูงขึ้น
- กำลังซื้อของลูกค้าลดลง
- ขาดเงินลงทุนและเงินหมุนเวียนในการประกอบกิจการ
- การจัดเก็บภาษีซ้ำซ้อน
- ขาดแคลนบุคลากรที่มีความรู้ความสามารถเฉพาะด้าน
- ขาดการส่งเสริมและประชาสัมพันธ์ การท่องเที่ยว
- กฎระเบียบข้อบังคับของส่วนราชการ
- อื่น ๆ

## 2.4 ความช่วยเหลือที่ต้องการจากหน่วยงานของรัฐ

สำหรับความช่วยเหลือที่ต้องการจากหน่วยงานของรัฐและข้อเสนอแนะ นั้น มีผู้ประกอบการธุรกิจฯ ในภาคกลาง ประมาณร้อยละ 48.9 ได้ระบุความต้องการและข้อเสนอแนะ ดังนี้ รัฐควรมีมาตรการควบคุมราคาสินค้า มาตรการกระตุ้นเศรษฐกิจ มาตรการลดอัตราภาษี สนับสนุนแหล่งเงินทุน และลดอัตราดอกเบี้ย เป็นต้น

แผนภูมิ ช ร้อยละของความช่วยเหลือที่ต้องการจากหน่วยงานของรัฐ



- มาตรการควบคุมราคาสินค้า
- มาตรการกระตุ้นเศรษฐกิจ
- มาตรการลดอัตราภาษี
- สนับสนุนแหล่งเงินทุน
- ลดอัตราดอกเบี้ย
- สร้างเสถียรภาพทางการเมืองภายในประเทศและมาตรการรักษาความปลอดภัยจากผู้ก่อการร้าย
- ส่งเสริมและการประชาสัมพันธ์ด้านการท่องเที่ยว
- ส่งเสริมวิสาหกิจขนาดกลางและขนาดย่อม
- พักชำระหนี้
- สนับสนุนและพัฒนาความรู้ความสามารถของแรงงาน
- แก้ไขปรับปรุงกฎระเบียบ ข้อบังคับของส่วนราชการ
- อื่น ๆ

หมายเหตุ <sup>1/</sup> สถานประกอบการธุรกิจฯ 1 แห่ง สามารถตอบได้มากกว่า 1 คำตอบ

หมายเหตุ <sup>1/</sup> สถานประกอบการธุรกิจฯ 1 แห่ง สามารถตอบได้มากกว่า 1 คำตอบ



## 2.5 การเปรียบเทียบการดำเนินธุรกิจทางการค้า และธุรกิจทางการบริการในระยะ 10 ปีที่ผ่านมา

ภาพรวมของการประกอบการธุรกิจทางการค้า และธุรกิจทางการบริการในภาคกลางในระยะ 10 ปีที่ผ่านมา พบว่า จำนวนสถานประกอบการการจ้างงาน มูลค่ารายรับ และมูลค่าเพิ่ม มีการขยายตัวอย่างต่อเนื่อง ยกเว้นในปี 2552 ที่หดตัวลงเนื่องจากเป็นช่วงที่เกิดวิกฤตเศรษฐกิจโลก สำหรับในปี 2554 ซึ่งเกิดเหตุการณ์มหาอุทกภัยในทุกพื้นที่ของประเทศ สถานประกอบการธุรกิจหยุดกิจการชั่วคราว แต่อย่างไรก็ตามภาพรวมของผลประกอบการธุรกิจก็ไม่ได้รับผลกระทบมากนัก

เมื่อเปรียบเทียบข้อมูลระหว่างสามะโน/สำรวจ ของธุรกิจทางการค้าและธุรกิจทางการบริการปี 2555 กับปี 2545 ซึ่งเป็นข้อมูลผลการดำเนินกิจการในรอบปีก่อนหน้าสามะโน/สำรวจ พบว่า ในช่วง 10 ปีนี้

สถานประกอบการธุรกิจที่มีคนทำงาน 1 คนขึ้นไป ที่ตั้งอยู่ในภาคกลาง มีจำนวนเพิ่มขึ้นร้อยละ 48.2 สำหรับจำนวนคนทำงานและคนทำงานเฉลี่ยต่อสถานประกอบการเพิ่มขึ้นร้อยละ 66.1 และร้อยละ 13.8 ตามลำดับ

ในด้านการจ้างงาน พบว่า จำนวนลูกจ้างเพิ่มขึ้น 1 เท่า หรือร้อยละ 106.1 จำนวนลูกจ้างเฉลี่ยต่อสถานประกอบการเพิ่มขึ้นร้อยละ 38.5 สำหรับค่าตอบแทนแรงงานที่ลูกจ้างได้รับมีมูลค่าเพิ่มขึ้นสูงถึง 2.6 เท่า หรือร้อยละ 260.4 ในช่วง 10 ปี

สำหรับมูลค่ารายได้จากการดำเนินงานเพิ่มขึ้น 1.8 เท่า หรือร้อยละ 180.6 ซึ่งส่งผลให้มูลค่าเพิ่มของสถานประกอบการธุรกิจทางการค้า และธุรกิจทางการบริการในภาคกลางในช่วง 10 ปีนี้เพิ่มขึ้นถึง 2 เท่า หรือร้อยละ 210.1

### ตาราง จ ข้อมูลที่สำคัญของสถานประกอบการธุรกิจทางการค้าและธุรกิจทางการบริการปี 2544 -2554

รายการข้อมูลที่สำคัญ	ปี 2544 <sup>1/</sup>	ปี 2546 <sup>1/</sup>	ปี 2548 <sup>1/</sup>	ปี 2550 <sup>1/</sup>	ปี 2552 <sup>1/</sup>	ปี 2554 <sup>2/</sup>	ร้อยละของการเปลี่ยนแปลงปี 2544 และปี 2554
จำนวนสถานประกอบการ (แห่ง)	206,518	206,348	215,320	278,848	278,307	306,082	48.2
จำนวนคนทำงาน (คน)	607,820	653,988	729,877	901,910	769,095	1,009,356	66.1
เฉลี่ยต่อสถานประกอบการ (คน)	2.9	3.2	3.4	3.2	2.8	3.3	13.8
จำนวนลูกจ้าง (คน)	260,103	311,465	368,476	448,287	371,128	535,955	106.1
เฉลี่ยต่อสถานประกอบการ (คน)	1.3	1.5	1.7	1.6	1.3	1.8	38.5
ค่าตอบแทนแรงงาน (ล้านบาท)	15,234.4	21,246.6	34,927.2	39,002.0	34,159.2	54,907.4	260.4
เฉลี่ยต่อคนต่อปี (บาท)	58,570.7	68,215.1	94,788.1	87,002.4	92,041.7	102,447.7	74.9
รายได้จากการดำเนินงาน (ล้านบาท)	374,796.3	491,766.7	688,136.2	889,472.7	831,646.4	1,051,613.4	180.6
เฉลี่ยต่อสถานประกอบการ (พันบาท)	1,814.8	2,383.2	3,195.9	3,189.8	2,988.2	3,435.7	89.3
เฉลี่ยต่อคนทำงาน (พันบาท)	616.6	752.0	942.8	986.2	1,081.3	1,041.9	68.9
ค่าใช้จ่ายขั้นกลาง (ล้านบาท)	274,939.9	380,161.8	530,558.3	704,975.3	666,227.7	742,009.9	169.9
เฉลี่ยต่อสถานประกอบการ (พันบาท)	1,331.3	1,842.3	2,464.0	2,528.2	2,393.9	2,424.2	82.1
เฉลี่ยต่อคนทำงาน (พันบาท)	452.3	581.3	726.9	781.6	866.2	735.1	62.5
มูลค่าเพิ่ม (ล้านบาท)	99,856.3	111,604.9	157,577.9	184,497.5	165,418.6	309,603.5	210.1
เฉลี่ยต่อสถานประกอบการ (พันบาท)	483.5	540.9	731.8	661.6	594.4	1,011.5	109.2
เฉลี่ยต่อคนทำงาน (พันบาท)	164.3	170.7	215.9	204.6	215.1	306.7	86.7

หมายเหตุ : <sup>1/</sup> สำรวจธุรกิจทางการค้าและธุรกิจทางการบริการ พ.ศ.2545 2547 2549 2551 และ 2553 ภาคกลาง

<sup>2/</sup> สามะโนธุรกิจและอุตสาหกรรม พ.ศ.2555 (ธุรกิจทางการค้าและธุรกิจทางการบริการ) ภาคกลาง

# CHAPTER 1

## INTRODUCTION

### 1.1 Background

The National Statistical Office (NSO) continuously conducted the Business trade and services Census and the Industrial Census every 10 years, based on the recommendation of the United Nation to obtain timely basic information of the business. The Business trade and Services Census had been conducted for 3 times, in 1966 and 1988 and 2002. The Industrial Census had been conducted 3 times as well, in 1964 and 1997, in 2007. For the year 2012 will mature around 10 years for conducting the Census of Business trade and Services.

Stemmed from the current economic structure is changing rapidly, as mentioned above. The key government agencies (including the Office of Industry Economics, the Ministry of Industry, Office of the National Economic and Social Development Board, Bank of Thailand and the Ministry of Commerce.) require using more current information for analyzing and monitoring the economy of the country, both local and regional area. Thus, asked the NSO to conduct the Industrial Census every 5 years, like most countries done.

Therefore, the NSO has made plans to adjust to conduct the Industrial Census every 5 years starting from 2012 by integrating the process along with the 2012 Census of Business Trade and services.

The 2012 Business trade and Industrial Census, was performed 2 stages. The listing stage, which basic information of all establishments engaged in all economic activities is collected. The enumeration stage, which detailed information of establishments engaged in only business trade and manufacturing are collected.

### 1.2 Objectives

The objectives of collecting detailed information of business establishment are as follows:

1.2.1 To collect basic information on business establishments such as number, type and size of establishment, number of persons engaged, number of employees and remuneration, value of goods purchased, operating expenses, receipts, source of funding asset and liabilities of establishment, etc.

1.2.2 To be use for National Account and Input - Output tables compilation.

### 1.3 Scope and coverage

The establishments under the scope of the census were those engaged in **wholesale trade, retail trade and services** classified according to the Thailand Standard Industrial Classifications (TSIC-2009).

The census covered all the business establishments located in fixed premises in Bangkok, Pattaya, municipal areas and non-municipal areas throughout the country.

### 1.4 Reference period

All the information collected refers to the operation period of establishment during January 1 to December 31, 2011.

### 1.5 Items of data collection

1.5.1 General information of business establishment such as type of business trade and services, form of legal organization, form of economic organization, period of operation, registered capital, investment or share holding from abroad.

1.5.2 Persons engaged, employees and remuneration.

1.5.3 Expenses of establishment.

1.5.4 Receipts of establishment.

1.5.5 Source of funding asset and liabilities of establishment.

1.5.6 Effected by flood on the establishment in 2011.

1.5.7 Opinion and recommendations of establishment.

## **1.6 Utilization of data**

1.6.1 To be used in policy formulating and development plan of the country and to be used in development of Small and Medium

Enterprises (SMEs) and will be used for National Account compilation and constructing economic indicators.

1.6.2 To be used as the administration implication policy for private sector to understand the economic situation as a whole and to enable them in making decision in investment, improvement and development their of business.

1.6.3 To be used by those who are interested in relevant indent study of business situation.

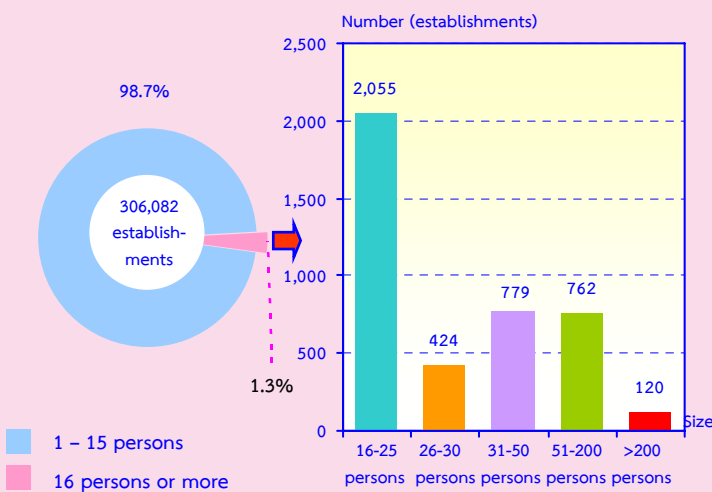
## CHAPTER 2 MAJOR FINDINGS

### 2.1 General information of business trade and services establishments

#### 2.1.1 Number and size of establishments

The census results showed that there were in total 306,082 establishments engaged in business trade and services in Central region. Of this number, 301,942 establishments or about 98.7 percent were establishments with 1-15 persons engaged. The establishments with more than 16 persons engaged were 4,140 establishments or about 1.3 percent. Of this number, establishments with 16-25 persons engaged, 31-50 persons, 51-200 persons, and 26-30 persons amounted to 2,055 establishments, 779 establishments, 762 establishments, and 424 establishments respectively. The largest size of establishments with more than 200 persons engaged, were about 120 establishments.

**Figure A** Number of business establishments by size of establishment (number of persons engaged)

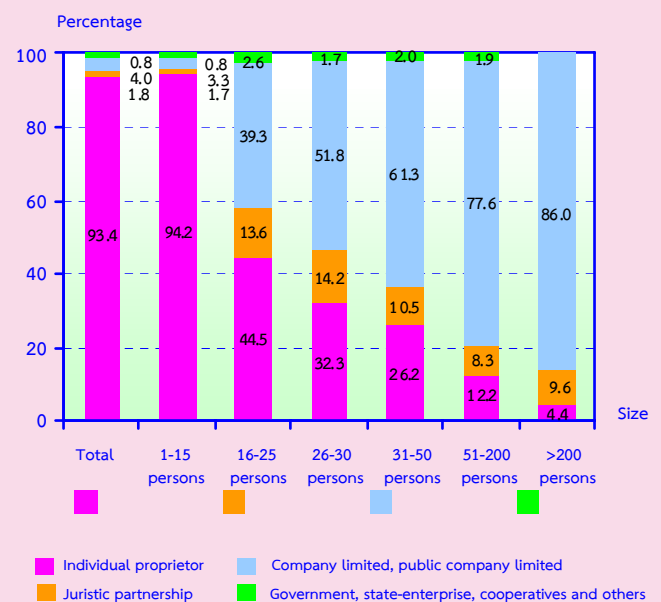


#### 2.1.2 Form of legal organization

Most of establishments (about 93.4 percent) were individual proprietor. The establishments in the form of company limited or public company limited and juristic partnership were about 4.0 percent and 1.8 percent respectively. Those, which were in the form of government, state-enterprise, cooperatives and others, had proportion of about 0.8 percent

Considering by size of establishment, it was found a high proportion of the establishments with 1-15 persons engaged (about 94.2 percent) which was in the form of individual proprietor. Meanwhile, it was found a high proportion of about 86.0 percent of establishments with more than 200 persons engaged was in the form of company or public company limited.

**Figure B** Percentage of business establishments by form of legal organization and size of establishment

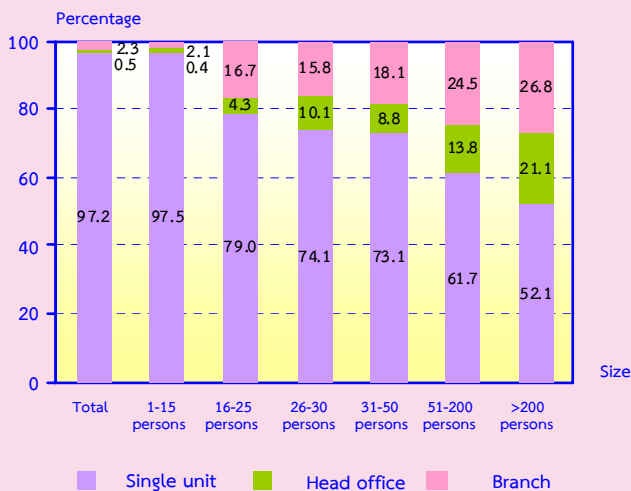


### 2.1.3 Form of economic organization

The majority of business establishments in Central region (97.2 percent) were in the form of single unit. About 2.3 percent was an office branch or subsidiary, and the rest of about 0.5 percent was a head office.

Considering the form of economic organization by size of establishment, it showed that most of establishments in all sizes were in the form of single unit.

**Figure C Percentage of business establishments by form of economic organization and size of establishment**

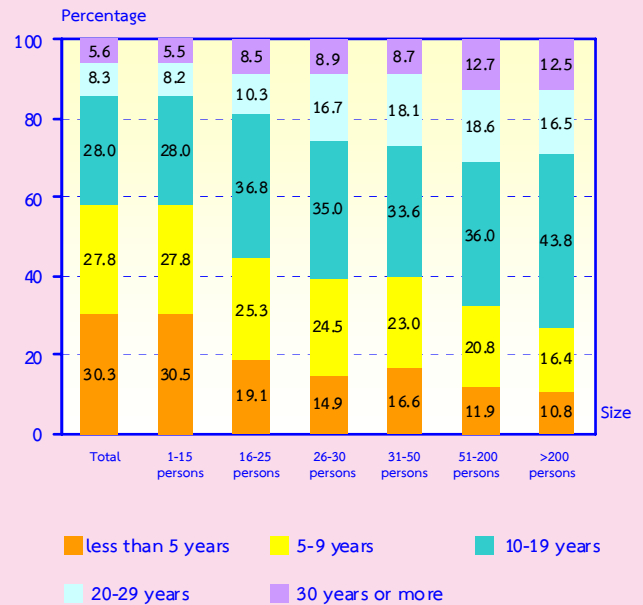


### 2.1.4 Period of operation

It was found that about 30.3 percent of establishments have operated their business less than 5 years. The establishments operated their business for 10-19 years and 5-9 years were about 28.0 percent and 27.8 percent respectively. Those with their operation business for 20-29 years and 30 years or more were about 8.3 percent and 5.6 percent respectively.

Considering by size of establishment (number of persons engaged), it was found that 58.3 percent of establishments with 1-15 persons have operated their business less than 10 years. Meanwhile, about 55.0 percent of establishments with 16 persons and over have operated their business for 10 years or more.

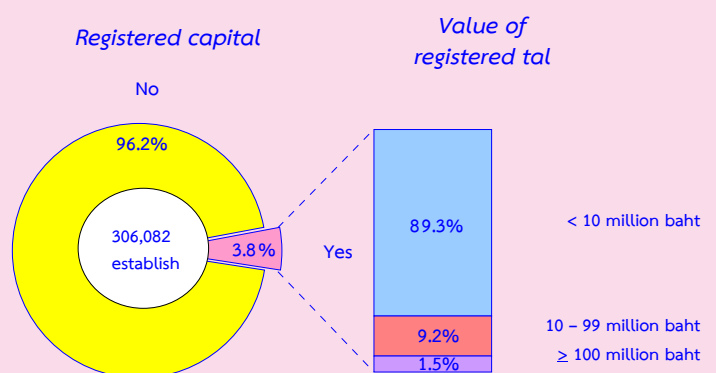
**Figure D Percentage of business establishments by period of operation and size of establishment**



### 2.1.5 Registered capital

The number of business establishments with registered capital amounted to 11,466 establishments or about 3.8 percent of the total. Most of them (about 89.3 percent) had less than 10 million baht of registered capital. Those with 10-99 million baht of registered capital were about 9.2 percent. The establishments with 100 million baht of registered capital and over were only 1.5 percent.

**Figure E Percentage of business establishments by registered capital**

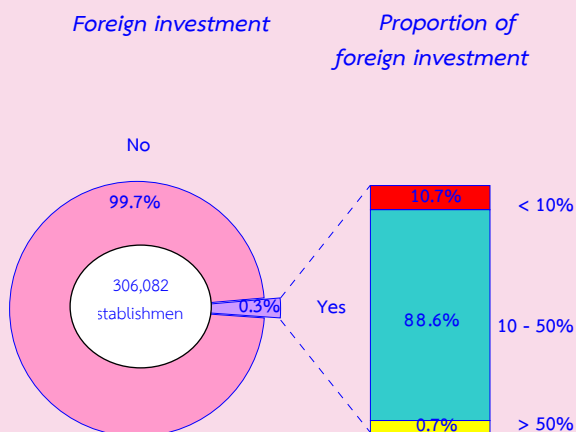




## 2.1.6 Foreign investment or foreign share holding

The majority of business establishments in Central region (99.7 percent) had no foreign investment or foreign share holding. For the establishments with foreign share holding were only 0.3 percent. Out of these, about 88.6 percent was of establishments with foreign share holding around 10-50 percent and about 10.7 percent was of establishments with foreign share holding less than 10 percent. The rest of about 0.7 percent had foreign investment with a share holding over 50 percent.

**Figure F Percentage of business establishments by foreign investment or foreign share holding**



## 2.1.7 Division of business industry

Considering the division of business industry, table A shows that most of establishments (about 46.2 percent) engaged in *retail trade (except of motor vehicles and motorcycles)*. This was followed by those engaged in *food and beverage service activities*, of about 16.5 percent. The establishments engaged in *other personal service activities* and those engaged in *wholesale and retail trade; repair of motor vehicles and motorcycles* had the close proportion of about 10.3 percent and 10.0 percent respectively. For establishments engaged in *real estate activities* and those engaged in *wholesale trade (except of motor vehicles and motorcycles)* were about 5.0 percent and 3.8 percent respectively. The other divisions of business industry not mentioned above had rather low proportion; each division had less than 3.0 percent from the total.

**Table A Number and percentage of business establishments by division of business industry**

Division of business industry	Number	Percentage
<b>Total</b>	<b>306,082</b>	<b>100.0</b>
Wholesale and retail trade; repair of motor vehicles and motorcycles	30,505	10.0
Wholesale trade (except of motor vehicles and motorcycles)	11,801	3.8
Retail trade (except of motor vehicles and motorcycles)	141,402	46.2
Accommodation	3,656	1.2
Food and beverage service activities	50,362	16.5
Motion picture, video and television programming production, sound recording and music publishing activities	142	-
Programming and broadcasting activities	89	-
Computer programming, consultancy and related activities and Information service activities	29	-
Real estate activities	15,244	5.0
Legal and accounting activities, activities of head offices; management consultancy activities	923	0.3
Architectural and engineering activities; technical testing and analysis	249	0.1
Scientific research and development, advertising and market research	757	0.2
Other professional, scientific and technical activities	1,304	0.4
Rental and leasing activities	2,492	0.8
Employment activities	101	-
Travel agency, tour operator, reservation service and related activities	514	0.2
Security and investigation activities	161	0.1
Services to buildings and landscape activities	107	-
Office administrative, office support and other business support activities	1,992	0.7
Creative, arts and entertainment activities	2,311	0.8
Gambling and betting activities	103	-
Sports activities and amusement and recreation activities	3,927	1.3
Repair of computers and personal and household goods	6,570	2.1
Other personal service activities	31,341	10.3
Note : - Nil or zero or negligible amount		

## 2.2 Principal statistics by size of establishment and division of business industry

### 2.2.1 Persons engaged and remuneration

#### 1) Number of persons engaged

Focusing on the number of persons engaged, table B shows that, in 2011, there were in total 1.0 million persons engaged in the business establishments in Central region. Most of them were engaged in establishments with 1-15 persons, of about 806,198 persons or 79.9 percent.

Considering by division of business industry, it was found that most of them engaged in *retail trade (except of motor vehicles and motorcycles)*, of about 354,650 persons or 35.2 percent. This was followed by those engaged in *food and beverage service activities* and those engaged in *wholesale and retail trade; repair of motor vehicles and motorcycles*, of about 22.6 percent and 10.5 percent respectively. The establishments engaged in *accommodation* *wholesale trade (except of motor vehicles and motorcycles)* had the close proportion of about 6.6 percent, 6.4 percent respectively. For those engaged in *other personal service activities* and *real estate activities* were about 5.2 percent and 4.3 percent respectively. The other divisions of business industry not mentioned above had rather low proportion of persons engaged, of which each one had less than 2.0 percent of the total.

#### 2) Number of employees

In terms of employment, the number of employees amounted to 535,955 persons. Most of them engaged in establishments with 1-15 persons, of about 337,750 persons or 63.1 percent.

Considering by division of business industry, it showed that about 26.9 percent of employees engaged in *food and beverage service activities*. This was followed by those engaged in *retail trade (except of motor*

*vehicles and motorcycles)*, of about 23.4 percent. The employees engaged in *wholesale and retail trade; repair of motor vehicles and motorcycles* and those engaged in *accommodation* had the close proportion of about 11.7 percent and 11.4 percent respectively. The establishments engaged in *wholesale trade (except of motor vehicles and motorcycles)* were about 8.2 percent. The other divisions of business industry not mentioned above had rather low proportion of employees, of which each one had less than 4.0 percent.

#### 3) Remuneration

The employees engaged in business establishments in Central region received the total remuneration of about 54.9 billion baht or about 102,448 baht per person per annum. Employees engaged in the establishments with more than 200 persons received the highest annual remuneration, of about 135,370 baht per person. This was followed by those engaged in the establishments with 51-200 persons who received the annual remuneration, of about 130,628 baht. For those employees worked in establishments with 1-15 persons received the lowest annual remuneration, of about 90,051 baht per person.

Considering by division of business industry, it was found that the employees engaged in *other professional, scientific and technical activities* received the highest annual remuneration, of about 158,243 baht per person. This was followed by those engaged in *architectural and engineering activities; technical testing and analysis* and *computer programming, consultancy and related activities and Information service activities* who received the annual remuneration of about 154,008 baht and 149,277 baht respectively. For employees engaged in *creative, arts and entertainment activities* received the lowest annual remuneration, of about 25,490 baht per person.

**Table B Persons engaged, employees, remuneration and average annual remuneration per employee by size of establishment and division of business industry**

Size of establishments/ Division of business industry	Number of establishments	Persons engaged		Employees		Remuneration	
		Number	%	Number	%	Value (Thousand baht)	Average annual remuneration per employee (baht)
<b>Total</b>	<b>306,082</b>	<b>1,009,356</b>	<b>100.0</b>	<b>535,955</b>	<b>100.0</b>	<b>54,907,359.1</b>	<b>102,447.7</b>
<b>Size of establishments</b>							
1 - 15 persons	301,942	806,198	79.9	337,750	63.1	30,414,863.6	90,051.4
16 - 25 persons	2,055	40,135	4.0	37,319	6.9	3,818,064.4	102,308.8
26 - 30 persons	424	11,847	1.2	11,402	2.1	1,263,545.2	110,817.9
31 - 50 persons	779	30,269	3.0	29,459	5.5	3,496,016.2	118,670.0
51 - 200 persons	762	71,044	7.0	70,205	13.1	9,170,752.5	130,628.2
More than 200 persons	120	49,863	4.9	49,820	9.3	6,744,117.2	135,369.7
<b>Division of business industry</b>							
Wholesale and retail trade; repair of motor vehicles and motorcycles	30,505	105,543	10.5	62,412	11.7	7,396,961.1	118,518.8
Wholesale trade (except of motor vehicles and motorcycles)	11,801	65,334	6.4	44,092	8.2	4,930,722.3	111,827.5
Retail trade (except of motor vehicles and motorcycles)	141,402	354,650	35.2	125,644	23.4	13,695,563.4	109,003.2
Accommodation	3,656	66,436	6.6	61,300	11.4	7,415,425.7	120,969.4
Food and beverage service activities	50,362	228,331	22.6	144,227	26.9	11,865,970.6	82,272.8
Motion picture, video and television programming production, sound recording and music publishing activities	142	1,117	0.1	904	0.2	74,470.8	82,379.2
Programming and broadcasting activities	89	513	0.1	329	0.1	37,629.6	114,375.7
Computer programming, consultancy and related activities and Information service activities	29	187	-	164	-	24,481.5	149,277.4
Real estate activities	15,244	43,369	4.3	20,727	3.9	2,463,576.1	118,859.5
Legal and accounting activities, activities of head offices; management consultancy activities	923	2,809	0.3	1,520	0.3	218,872.1	143,994.8
Architectural and engineering activities; technical testing and analysis	249	1,724	0.2	1,408	0.3	216,843.8	154,008.4
Scientific research and development, advertising and market research	757	2,450	0.2	1,325	0.2	130,222.2	98,280.8
Other professional, scientific and technical activities	1,304	4,346	0.4	2,056	0.4	325,347.0	158,242.7
Rental and leasing activities	2,492	7,244	0.7	3,491	0.7	313,598.6	89,830.6
Employment activities	101	9,378	0.9	9,298	1.7	1,126,050.8	121,106.8
Travel agency, tour operator, reservation service and related activities	514	2,284	0.2	1,633	0.3	199,942.1	122,438.6
Security and investigation activities	161	10,882	1.1	10,716	2.0	1,054,140.8	98,370.7
Services to buildings and landscape activities	107	2,902	0.3	2,767	0.5	280,219.5	101,271.9
Office administrative, office support and other business support activities	1,992	5,077	0.5	2,148	0.4	255,582.7	118,986.4
Creative, arts and entertainment activities	2,311	17,548	1.7	13,054	2.4	332,749.6	25,490.2
Gambling and betting activities	103	180	-	14	-	1,348.2	96,300.0
Sports activities and amusement and recreation activities	3,927	14,099	1.4	8,588	1.6	949,822.6	110,598.8
Repair of computers and personal and household goods	6,570	10,793	1.1	2,477	0.5	238,326.8	96,215.9
Other personal service activities	31,341	52,160	5.2	15,661	2.9	1,359,491.2	86,807.4

Note : - Nil or zero or negligible amount

## 2.2.2 Income, intermediate consumption and value added

Table C shows value of income, intermediate consumption and value added of business establishments in Central region, it was found that there were in total 1.1 trillion baht of income, 742.0 billion baht of intermediate consumption and 309.6 billion baht of value added. The ratio of the value added to the income was about 29.4 percent. Considering by size of establishment, it showed that the establishments with 1-15 persons had the highest proportion of income, intermediate consumption and value added, of about 59.7 percent, 56.2 percent and 68.1 percent respectively. Moreover, the highest ratio of the value added to the income was found for establishments with 1-15 persons, of about 33.6 percent.

Considering by division of business industry, it showed that most of the income, intermediate consumption and value added were from *retail trade (except of motor vehicles and motorcycles)* with the proportion of about 44.2 percent, 46.7 percent and 38.2 percent respectively. This was followed by those engaged in *wholesale and retail trade; repair of motor vehicles and motorcycles* which had the proportion of income, intermediate consumption and value added of about 20.3 percent, 23.0 percent and 14.0 percent respectively. The division of *wholesale trade (except of motor vehicles and motorcycles)*, had the proportion of income,

intermediate consumption and value added, of about 16.4 percent, 18.8 percent and 10.7 percent respectively. The division of *food and beverage service activities* had the proportion of income, intermediate consumption and value added of about 8.3 percent, 6.5 percent and 12.8 percent respectively. For those engaged in *real estate activities* had the proportion of income, intermediate consumption and value added, of about 3.5 percent, 1.0 percent and 9.5 percent respectively. The rest of business division had low proportion of income, intermediate consumption and value added of which each one accounted for less than 6.0 percent.

Considering the ratio of the value added to the income by division of business industry, it was found that the establishments engaged in *security and investigation activities* and those engaged in *employment activities* contributed the highest proportion of value added to income, of about 95.6 percent and 94.7 percent respectively. The establishments engaged in *travel agency, tour operator, reservation service and related activities* and those engaged in *real estate activities* which had the proportion of value added to income of about 85.9 percent and 80.4 percent respectively. Meanwhile, establishments engaged in *wholesale trade (except of motor vehicles and motorcycles)*, had the lowest proportion of value added to income, of about 19.2 percent.



**Table C Income, intermediate consumption, value added and value added per income by size of establishment and division of business industry**

Size of establishments/ Division of business industry	income		intermediate consumption		Value added		Value added per income (%)
	Value (million baht)	%	Value (million baht)	%	Value (million baht)	%	
<b>Total</b>	<b>1,051,613.4</b>	<b>100.0</b>	<b>742,009.9</b>	<b>100.0</b>	<b>309,603.5</b>	<b>100.0</b>	<b>29.4</b>
<b>Size of establishments</b>							
1 - 15 persons	627,549.0	59.7	416,732.0	56.2	210,817.0	68.1	33.6
16 - 25 persons	82,172.1	7.8	63,263.8	8.5	18,908.3	6.1	23.0
26 - 30 persons	27,461.6	2.6	22,082.5	3.0	5,379.1	1.7	19.6
31 - 50 persons	73,946.0	7.0	54,422.6	7.3	19,523.4	6.3	26.4
51 - 200 persons	170,136.1	16.2	133,365.8	18.0	36,770.3	11.9	21.6
More than 200 persons	70,348.6	6.7	52,143.2	7.0	18,205.4	5.9	25.9
<b>Division of business industry</b>							
Wholesale and retail trade; repair of motor vehicles and motorcycles	213,218.1	20.3	169,826.3	23.0	43,391.8	14.0	20.4
Wholesale trade (except of motor vehicles and motorcycles)	172,971.7	16.4	139,811.2	18.8	33,160.4	10.7	19.2
Retail trade (except of motor vehicles and motorcycles)	464,504.2	44.2	346,168.9	46.7	118,335.3	38.2	25.5
Accommodation	33,436.6	3.2	15,076.0	2.0	18,360.6	5.9	54.9
Food and beverage service activities	87,759.8	8.3	48,062.0	6.5	39,697.9	12.8	45.2
Motion picture, video and television programming production, sound recording and music publishing activities	601.6	0.1	303.2	-	298.4	0.1	49.6
Programming and broadcasting activities	173.2	-	82.4	-	90.7	-	52.4
Computer programming, consultancy and related activities and Information service activities	370.5	-	154.4	-	216.1	0.1	58.3
Real estate activities	36,449.4	3.5	7,142.3	1.0	29,307.1	9.5	80.4
Legal and accounting activities, activities of head offices; management consultancy activities	864.0	0.1	213.6	-	650.4	0.2	75.3
Architectural and engineering activities; technical testing and analysis	1,046.9	0.1	393.7	0.1	653.2	0.2	62.4
Scientific research and development, advertising and market research	1,065.2	0.1	598.6	0.1	466.6	0.2	43.8
Other professional, scientific and technical activities	1,987.3	0.2	814.9	0.1	1,172.4	0.4	59.0
Rental and leasing activities	3,362.0	0.3	717.0	0.1	2,645.1	0.9	78.7
Employment activities	2,073.9	0.2	110.8	-	1,963.1	0.6	94.7
Travel agency, tour operator, reservation service and related activities	2,169.2	0.2	306.4	-	1,862.7	0.6	85.9
Security and investigation activities	1,936.2	0.2	85.0	-	1,851.3	0.6	95.6
Services to buildings and landscape activities	1,199.6	0.1	555.9	0.1	643.7	0.2	53.7
Office administrative, office support and other business support activities	2,308.3	0.2	631.0	0.1	1,677.2	0.5	72.7
Creative, arts and entertainment activities	1,193.7	0.1	270.2	-	923.5	0.3	77.4
Gambling and betting activities	257.1	-	203.9	-	53.2	-	20.7
Sports activities and amusement and recreation activities	6,131.4	0.6	2,436.0	0.3	3,695.5	1.2	60.3
Repair of computers and personal and household goods	5,214.2	0.5	3,100.9	0.4	2,113.3	0.7	40.5
Other personal service activities	11,319.3	1.1	4,945.3	0.7	6,374.0	2.1	56.3

Note : - Nil or zero or negligible amount

### 2.2.3 Average value of income and average value added per establishment

Table D shows that the business establishments in Central region had average value of income and average value added per establishment, of about 3.4 million baht and 1.0 million baht respectively. Considering by size of establishment, it was found that the establishments with more than 200 persons had the highest average value of income and average value added, of about 586.2 million baht and 151.7 million baht per establishment respectively. Meanwhile, the establishments with 1-15 persons had the lowest average value of income and average value added, of about 2.1 million baht and 698,200 baht per establishment respectively.

Considering by division of business industry, it was found that the establishments engaged in *employment activities* had the highest average value of income and average value added per establishment, of about 20.5 million baht and 19.4 million baht respectively. Those engaged in *other personal service activities* had the lowest average value of income and average value added per establishment, of about 361,200 baht and 203,400 baht respectively.

### 2.2.4 Average value of income and average value added per person engaged

As a result, the average value of income and average value added per person engaged of business establishment in Central region amounted to 1.0 million baht and 306,700 baht respectively. Considering by size of establishment, it was found that the establishments with 31-50 persons had the highest average value of income per person engaged, of about 2.4 million baht and 645,000 baht respectively. Meanwhile, establishments with 1-15 persons had the lowest average value of income and average value added per person engaged, of about 778,400 baht and 261,500 baht respectively.

For the average value of income and average value added per person engaged by division of business industry, it showed that the establishments engaged in *wholesale trade (except of motor vehicles and motorcycles)* had the highest average value of income per person engaged, of about 2.6 million baht. The establishments engaged in *computer programming consultancy and related activities and information service activities* had the highest average value added per persons engaged, of about 1.2 million baht. While those engaged in *creative, arts and entertainment activities* had the lowest average value of income and average value added per person engaged, of about 68,000 baht and 52,600 baht respectively.

**Table D Average value of income and average value added per establishment and average value of income and average value added per person engaged by size of establishment and division of business industry**

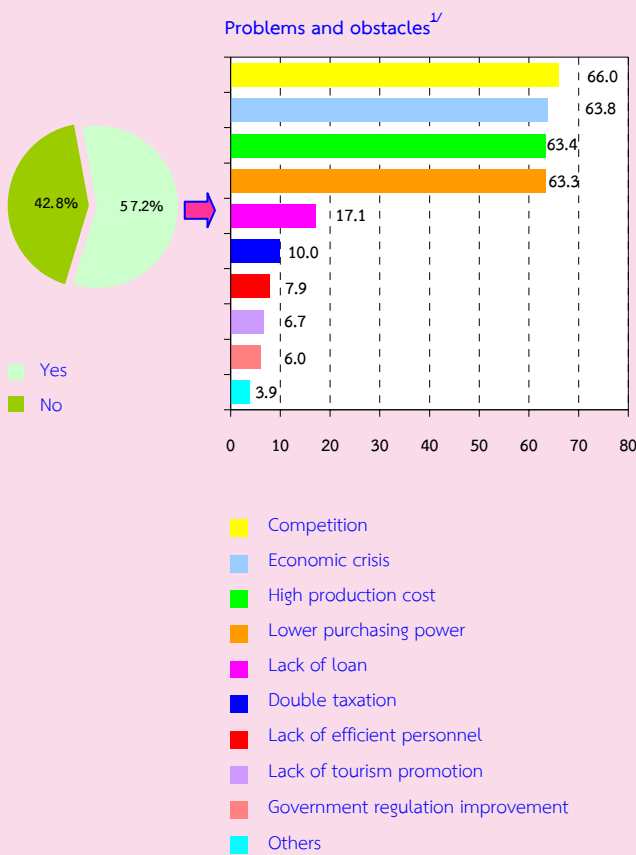
(In thousand baht)

Size of establishments/ Division of business industry	Average value of income		Average value added	
	Per establishment	Per person engaged	Per establishment	Per person engaged
<b>Total</b>	<b>3,435.7</b>	<b>1,041.9</b>	<b>1,011.5</b>	<b>306.7</b>
<b>Size of establishments</b>				
1 - 15 persons	2,078.4	778.4	698.2	261.5
16 - 25 persons	39,986.3	2,047.4	9,201.1	471.1
26 - 30 persons	64,767.9	2,317.9	12,686.6	454.0
31 - 50 persons	94,924.7	2,443.0	25,062.2	645.0
51 - 200 persons	223,275.0	2,394.8	48,254.8	517.6
More than 200 persons	586,240.7	1,410.9	151,712.0	365.1
<b>Division of business industry</b>				
Wholesale and retail trade; repair of motor vehicles and motorcycles	6,989.6	2,020.2	1,422.4	411.1
Wholesale trade (except of motor vehicles and motorcycles)	14,657.4	2,647.5	2,810.0	507.6
Retail trade (except of motor vehicles and motorcycles)	3,285.0	1,309.8	836.9	333.7
Accommodation	9,145.7	503.3	5,022.1	276.4
Food and beverage service activities	1,742.6	384.4	788.3	173.9
Motion picture, video and television programming production, sound recording and music publishing activities	4,236.5	538.5	2,101.1	267.1
Programming and broadcasting activities	1,946.0	337.7	1,019.6	176.9
Computer programming, consultancy and related activities and Information service activities	12,776.4	1,981.4	7,452.8	1,155.8
Real estate activities	2,391.1	840.5	1,922.5	675.8
Legal and accounting activities, activities of head offices; management consultancy activities	936.1	307.6	704.7	231.5
Architectural and engineering activities; technical testing and analysis	4,204.3	607.1	2,623.2	378.8
Scientific research and development, advertising and market research	1,407.1	434.7	616.3	190.4
Other professional, scientific and technical activities	1,524.0	457.3	899.1	269.8
Rental and leasing activities	1,349.1	464.1	1,061.4	365.2
Employment activities	20,533.4	221.2	19,436.3	209.3
Travel agency, tour operator, reservation service and related activities	4,220.3	949.8	3,624.1	815.6
Security and investigation activities	12,026.3	177.9	11,498.5	170.1
Services to buildings and landscape activities	11,211.0	413.4	6,015.5	221.8
Office administrative, office support and other business support activities	1,158.8	454.6	842.0	330.3
Creative, arts and entertainment activities	516.5	68.0	399.6	52.6
Gambling and betting activities	2,496.2	1,429.7	516.8	296.0
Sports activities and amusement and recreation activities	1,561.4	434.9	941.0	262.1
Repair of computers and personal and household goods	793.6	483.1	321.7	195.8
Other personal service activities	361.2	217.0	203.4	122.2

### 2.3 Problems and obstacles of business establishments

About 57.2 percent of business establishments reported their problems and obstacles. The main issues were the increasing of business competitors, the economic crisis, the high production cost, the high production cost, and the lower of purchasing power, etc.

Figure G Percentage of problems and obstacles of business establishments

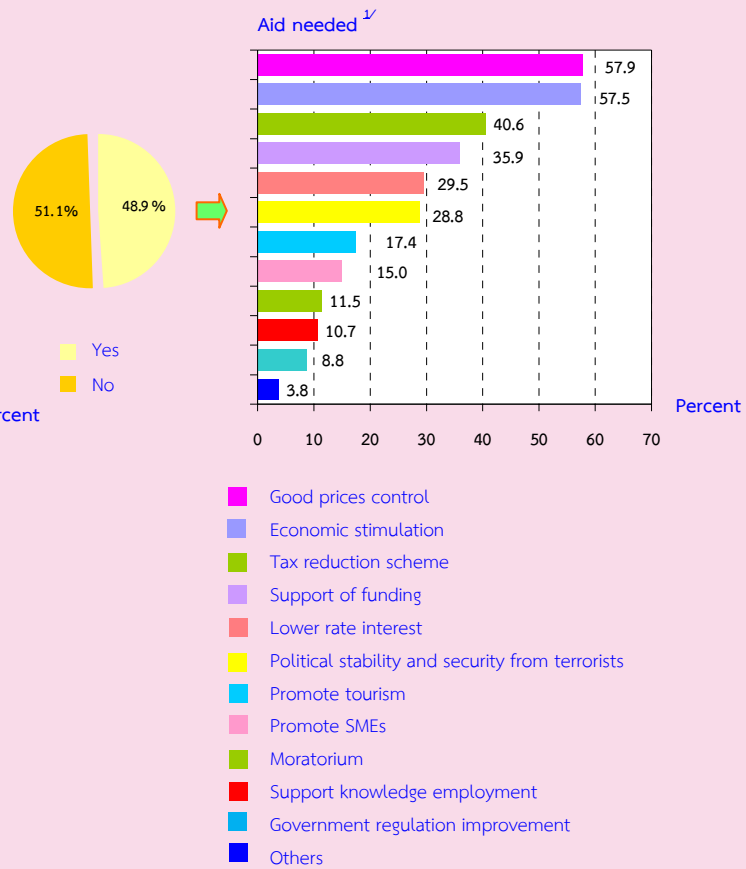


Note <sup>1/</sup> One establishment can respond more than one choice

### 2.4 Aid needed from the government

About 48.9 percent of business establishments expressed their opinion on aid needed from the government. The main issues were the need for good price control, economic stimulation, tax reduction scheme, economic stimulation, tax reduction scheme, support of funding and lower rate interest, etc.

Figure H Percentage of Aid needed from the government



Note <sup>1/</sup> One establishment can respond more than one choice

## 2.5 Data comparison of business trade and services during 10 years

The overall operation of business trade and services during 10 years, it was found that the number of establishments, the employment, the income and value added were favorably growth. However, it was excepted for the year 2009 which was suffered the decrease of business operation due to the impact of global economic crisis. For the year 2011, although there was flooding disaster in Thailand throughout the country, it temporarily affected business establishments. Therefore, the overall operation of business in Central region in that year still showed an increase.

Comparing the 2012 Business and Industrial census with the 2002 Business Trade and Services survey, it was discovered

that the number of business establishments with one person engaged or more in Central region increased by 48.2 percent. Subsequently, total number of persons engaged and average number of persons engaged per establishment increased by 66.1 percent and 13.8 percent respectively.

In term of employment, it was found that number of employees increased by one time or 106.1 percent. This was resulted in the average number of employees increased by 38.5 percent. It was also found that the annual remuneration grew by 2.6 times or 260.4 percent.

Due to the value of income which was increased by 1.8 times or 180.6 percent, then the value added increased by 2 times or 210.1 percent

**Table E Principal data of Business Trade and Service in 2001 -2011**

Data items	2001 <sup>1/</sup>	2003 <sup>1/</sup>	2005 <sup>1/</sup>	2007 <sup>1/</sup>	2009 <sup>1/</sup>	2011 <sup>2/</sup>	Percent change 2001 and 2011
Number of establishments (establishment)	206,518	206,348	215,320	278,848	278,307	306,082	48.2
Number of persons engaged (Person)	607,820	653,988	729,877	901,910	769,095	1,009,356	66.1
<i>Average per establishment (Person)</i>	2.9	3.2	3.4	3.2	2.8	3.3	13.8
Number of employee (Person)	260,103	311,465	368,476	448,287	371,128	535,955	106.1
<i>Average per establishment (Person)</i>	1.3	1.5	1.7	1.6	1.3	1.8	38.5
Remuneration (Million baht)	15,234.4	21,246.6	34,927.2	39,002.0	34,159.2	54,907.4	260.4
<i>Average annual per employee (baht)</i>	58,570.7	68,215.1	94,788.1	87,002.4	92,041.7	102,447.7	74.9
Income (Million baht)	374,796.3	491,766.7	688,136.2	889,472.7	831,646.4	1,051,613.4	180.6
<i>Average per establishment (Thousand baht)</i>	1,814.8	2,383.2	3,195.9	3,189.8	2,988.2	3,435.7	89.3
<i>Average per person engaged (Thousand baht)</i>	616.6	752.0	942.8	986.2	1,081.3	1,041.9	68.9
Intermediate consumption (Million baht)	274,939.9	380,161.8	530,558.3	704,975.3	666,227.7	742,009.9	169.9
<i>Average per establishment (Thousand baht)</i>	1,331.3	1,842.3	2,464.0	2,528.2	2,393.9	2,424.2	82.1
<i>Average per person engaged (Thousand baht)</i>	452.3	581.3	726.9	781.6	866.2	735.1	62.5
Value added (Million baht)	99,856.3	111,604.9	157,577.9	184,497.5	165,418.6	309,603.5	210.1
<i>Average per establishment (Thousand baht)</i>	483.5	540.9	731.8	661.6	594.4	1,011.5	109.2
<i>Average per person engaged (Thousand baht)</i>	164.3	170.7	215.9	204.6	215.1	306.7	86.7

Note : <sup>1/</sup> Business Trade and Services Survey 2002-2010 , Central region

<sup>2/</sup> Business and Industrial Census 2012 (Business Trade and Services), Central region



ตารางสถิติ

STATISTICAL TABLES

ตอนที่ 1 ข้อมูลการดำเนินงานกิจการของสถานประกอบการธุรกิจฯ  
จำแนกตามขนาดของสถานประกอบการ

PART 1 OPERATION INFORMATION OF BUSINESS ESTABLISHMENTS  
BY SIZE OF ESTABLISHMENT

## สารบัญตารางสถิติ

- ตอนที่ 1 ข้อมูลการดำเนินงานกิจการของสถานประกอบการธุรกิจ  
จำแนกตามขนาดของสถานประกอบการ
- ตาราง 1 ข้อมูลสถิติที่สำคัญของสถานประกอบการธุรกิจในปี 2554 จำแนกตามขนาดของสถานประกอบการ
- ตาราง 2 จำนวนคนทำงานของสถานประกอบการธุรกิจในปี 2554 จำแนกตามสถานภาพการทำงาน เพศ และขนาดของสถานประกอบการ
- ตาราง 3 จำนวนสถานประกอบการธุรกิจที่มีลูกจ้าง จำแนกตามจำนวนวันทำงานต่อจำนวนชั่วโมงทำงานเฉลี่ยต่อวันของลูกจ้าง และขนาดของสถานประกอบการ
- ตาราง 4 ค่าตอบแทนแรงงานของสถานประกอบการธุรกิจในปี 2554  
จำแนกตามขนาดของสถานประกอบการ
- ตาราง 5 ค่าใช้จ่ายทั้งสิ้น มูลค่าสินค้าและวัสดุประกอบและส่วนเปลี่ยนแปลงสินค้าของสถานประกอบการธุรกิจปี 2554 จำแนกตามขนาดของสถานประกอบการ
- ตาราง 6 รายรับทั้งสิ้นของสถานประกอบการธุรกิจในปี 2554  
จำแนกตามขนาดของสถานประกอบการ
- ตาราง 7 มูลค่าตามบัญชีของสินทรัพย์ของสถานประกอบการธุรกิจ  
ณ วันที่ 1 มกราคม 2554 จำแนกตามขนาดของสถานประกอบการ
- ตาราง 8 มูลค่าตามบัญชีของสินทรัพย์ของสถานประกอบการธุรกิจ  
ณ วันที่ 31 ธันวาคม 2554 จำแนกตามขนาดของสถานประกอบการ
- ตาราง 9 มูลค่าสินทรัพย์ถาวรที่เปลี่ยนแปลงของสถานประกอบการธุรกิจ  
ระหว่าง มกราคม - ธันวาคม 2554 จำแนกตามขนาดของสถานประกอบการ

ตาราง 1 ข้อมูลสถิติที่สำคัญของสถานประกอบการธุรกิจในปี 2554 จำแนกตามขนาดของสถานประกอบการ

TABLE 1 PRINCIPAL STATISTICS OF BUSINESS ESTABLISHMENTS IN 2011 BY SIZE OF ESTABLISHMENT

(พันบาท In Thousand Baht)

ขนาดของสถานประกอบการ	จำนวน	จำนวน	ลูกจ้าง Employees		รายได้จากการ	ค่าใช้จ่ายขั้นกลาง	มูลค่าเพิ่ม	Size of establishment
	สถานประกอบการ	คนทำงาน	จำนวน	ค่าตอบแทน	ดำเนินงาน	Intermediate	Value added	
	Number of establishments	Number of persons engaged	Number	แรงงาน Remuneration	Income	consumption		
รวม	306,082	1,009,356	535,955	54,907,359.1	1,051,613,406.0	742,009,858.4	309,603,547.5	Total
1 - 15 คน	301,942	806,198	337,750	30,414,863.6	627,549,031.6	416,731,968.2	210,817,063.4	1 - 15 persons
16 - 25 คน	2,055	40,135	37,319	3,818,064.4	82,172,069.6	63,263,781.9	18,908,287.7	16 - 25 persons
26 - 30 คน	424	11,847	11,402	1,263,545.2	27,461,576.7	22,082,444.5	5,379,132.2	26 - 30 persons
31 - 50 คน	779	30,269	29,459	3,496,016.2	73,946,022.3	54,422,628.3	19,523,394.0	31 - 50 persons
51 - 200 คน	762	71,044	70,205	9,170,752.5	170,136,113.3	133,365,813.2	36,770,300.1	51 - 200 persons
มากกว่า 200 คน	120	49,863	49,820	6,744,117.2	70,348,592.5	52,143,222.4	18,205,370.1	More than 200 persons

ที่มา : สำมะโนธุรกิจและอุตสาหกรรม พ.ศ. 2555 (ธุรกิจทางการค้าและธุรกิจทางการบริการ) ภาคกลาง สำนักงานสถิติแห่งชาติ กระทรวงเทคโนโลยีสารสนเทศและการสื่อสาร

Source : The 2012 Business and Industrial Census (Business Trade and Services) Central Region , National Statistical Office, Ministry of Information and Communication Technology.

ตาราง 2 จำนวนคนทำงานของสถานประกอบการธุรกิจในปี 2554 จำแนกตามสถานภาพการทำงาน เพศ และขนาดของสถานประกอบการ

TABLE 2 NUMBER OF PERSONS ENGAGED OF BUSINESS ESTABLISHMENTS IN 2011 BY WORK STATUS, SEX AND SIZE OF ESTABLISHMENT

ขนาดของสถานประกอบการ	จำนวน สถาน- ประกอบการ Number of establishments	รวม Total			คนทำงานโดยไม่ได้รับค่าจ้าง/ เงินเดือน Unpaid workers			ลูกจ้าง Employees									Size of establishment
		รวม Total	ชาย Male	หญิง Female	รวม Total	ชาย Male	หญิง Female	รวม Total			ระดับบริหารจัดการ Management level			ระดับปฏิบัติการ Operation level			
								รวม Total	ชาย Male	หญิง Female	รวม Total	ชาย Male	หญิง Female	รวม Total	ชาย Male	หญิง Female	
รวม	306,082	1,009,356	462,641	546,715	473,401	203,130	270,271	535,955	259,511	276,444	46,940	21,714	25,226	489,015	237,797	251,218	Total
1 - 15 คน	301,942	806,198	356,252	449,946	468,448	200,611	267,837	337,750	155,641	182,109	27,590	12,689	14,901	310,160	142,952	167,208	1 - 15 persons
16 - 25 คน	2,055	40,135	20,167	19,968	2,816	1,416	1,400	37,319	18,751	18,568	3,787	1,654	2,133	33,532	17,097	16,436	16 - 25 persons
26 - 30 คน	424	11,847	6,044	5,803	446	263	182	11,402	5,781	5,621	1,165	536	629	10,236	5,245	4,991	26 - 30 persons
31 - 50 คน	779	30,269	15,813	14,456	809	429	380	29,459	15,384	14,075	3,008	1,381	1,627	26,452	14,003	12,449	31 - 50 persons
51 - 200 คน	762	71,044	36,968	34,077	840	386	454	70,205	36,582	33,623	7,722	3,765	3,957	62,482	32,817	29,666	51 - 200 persons
มากกว่า 200 คน	120	49,863	27,396	22,466	42	24	18	49,820	27,372	22,448	3,668	1,689	1,979	46,152	25,684	20,469	More than 200 persons

ที่มา : สำมะโนธุรกิจและอุตสาหกรรม พ.ศ. 2555 (ธุรกิจทางการค้าและธุรกิจทางการบริการ) ภาคกลาง สำนักงานสถิติแห่งชาติ กระทรวงเทคโนโลยีสารสนเทศและการสื่อสาร

Source : The 2012 Business and Industrial Census (Business Trade and Services) Central Region , National Statistical Office, Ministry of Information and Communication Technology.



ตาราง 3 จำนวนสถานประกอบการธุรกิจที่มีลูกจ้าง จำแนกตามจำนวนวันทำงานต่อสัปดาห์ จำนวนชั่วโมงทำงานเฉลี่ยต่อวันของลูกจ้าง และขนาดของสถานประกอบการ

TABLE 3 NUMBER OF BUSINESS ESTABLISHMENT'S EMPLOYEES BY NUMBER OF DAYS WORKED PER WEEK, AVERAGE NUMBER OF HOURS WORKED PER DAY BY EMPLOYEES AND SIZE OF ESTABLISHMENT

ขนาดของสถานประกอบการ	จำนวนสถาน- ประกอบการที่มีลูกจ้าง		ลูกจ้าง Employees												Size of establishment
	Number of establishment's employees		จำนวนวันทำงานต่อสัปดาห์						จำนวนชั่วโมงทำงานเฉลี่ยต่อวัน (เฉลี่ยทุกกะ)						
			Number of days worked per week						Average number of hours worked per day						
	จำนวน Number	ร้อยละ %	<5		5 - 6		7		< 8		8 - 10		> 10		
จำนวน Number			ร้อยละ %	จำนวน Number	ร้อยละ %	จำนวน Number	ร้อยละ %	จำนวน Number	ร้อยละ %	จำนวน Number	ร้อยละ %	จำนวน Number	ร้อยละ %		
รวม	90,508	100.0	2,451	2.7	49,809	55.0	38,248	42.3	6,806	7.5	71,025	78.5	12,677	14.0	Total
1 - 15 คน	86,388	100.0	2,250	2.6	46,803	54.2	37,335	43.2	6,559	7.6	67,552	78.2	12,277	14.2	1 - 15 persons
16 - 25 คน	2,042	100.0	149	7.3	1,362	66.7	530	26.0	171	8.4	1,633	80.0	238	11.6	16 - 25 persons
26 - 30 คน	423	100.0	18	4.3	297	70.3	108	25.4	24	5.6	361	85.3	38	9.1	26 - 30 persons
31 - 50 คน	777	100.0	27	3.5	595	76.6	155	19.9	34	4.3	682	87.8	61	7.9	31 - 50 persons
51 - 200 คน	758	100.0	7	0.9	644	84.9	107	14.2	18	2.4	688	90.8	51	6.8	51 - 200 persons
มากกว่า 200 คน	120	100.0	-	-	107	89.3	13	10.7	-	-	108	90.4	12	9.6	More than 200 persons

ที่มา : สำมะโนธุรกิจและอุตสาหกรรม พ.ศ. 2555 (ธุรกิจทางการค้าและธุรกิจทางการบริการ) ภาคกลาง สำนักงานสถิติแห่งชาติ กระทรวงเทคโนโลยีสารสนเทศและการสื่อสาร

Source : The 2012 Business and Industrial Census (Business Trade and Services) Central Region , National Statistical Office, Ministry of Information and Communication Technology.

ตาราง 4 ค่าตอบแทนแรงงานของสถานประกอบการธุรกิจในปี 2554 จำแนกตามขนาดของสถานประกอบการ

TABLE 4 REMUNERATION OF BUSINESS ESTABLISHMENTS IN 2011 BY SIZE OF ESTABLISHMENT

(พันบาท In Thousand Baht)

ขนาดของสถานประกอบการ	จำนวน สถาน- ประกอบการ Number of establishments	จำนวนลูกจ้าง Number of employees	รวม Total	ค่าจ้าง เงินเดือน Wages, salaries	โบนัส ฯลฯ Overtime bonus etc.	สวัสดิการและผลประโยชน์ตอบแทน Fringe benefits		เงินที่สถานประกอบการ จ่ายสมทบเข้ากองทุน เพื่อการประกันสังคมฯ Employer's contribution to social security	Size of establishment
						ค่ารักษาพยาบาล Medical care	อื่น ๆ Others		
<b>รวม</b>	<b>306,082</b>	<b>535,955</b>	<b>54,907,359.1</b>	<b>48,148,528.6</b>	<b>3,576,777.1</b>	<b>210,806.5</b>	<b>1,330,603.2</b>	<b>1,640,643.6</b>	<b>Total</b>
1 - 15 คน	301,942	337,750	30,414,863.6	27,751,535.1	1,262,567.0	52,757.4	574,642.4	773,361.8	1 - 15 persons
16 - 25 คน	2,055	37,319	3,818,064.4	3,316,425.0	278,551.6	9,313.4	66,636.2	147,138.1	16 - 25 persons
26 - 30 คน	424	11,402	1,263,545.2	1,102,752.5	91,890.0	5,119.7	21,070.5	42,712.4	26 - 30 persons
31 - 50 คน	779	29,459	3,496,016.2	2,973,694.7	332,837.7	5,893.2	61,793.4	121,797.4	31 - 50 persons
51 - 200 คน	762	70,205	9,170,752.5	7,443,622.7	1,037,842.5	61,125.6	311,977.2	316,184.5	51 - 200 persons
มากกว่า 200 คน	120	49,820	6,744,117.2	5,560,498.7	573,088.4	76,597.2	294,483.4	239,449.4	More than 200 persons

ที่มา : สำมะโนธุรกิจและอุตสาหกรรม พ.ศ. 2555 (ธุรกิจทางการค้าและธุรกิจทางการบริการ) ภาคกลาง สำนักงานสถิติแห่งชาติ กระทรวงเทคโนโลยีสารสนเทศและการสื่อสาร

Source : The 2012 Business and Industrial Census (Business Trade and Services) Central Region , National Statistical Office, Ministry of Information and Communication Technology.

ตาราง 5 ค่าใช้จ่ายทั้งสิ้น มูลค่าสินค้าและวัสดุประกอบและส่วนเปลี่ยนแปลงสินค้าของสถานประกอบการธุรกิจปี 2554 จำแนกตามขนาดของสถานประกอบการ

TABLE 5 TOTAL EXPENSES, VALUE OF STOCKS AND CHANGE IN VALUE OF STOCKS OF BUSINESS ESTABLISHMENTS IN 2011 BY SIZE OF ESTABLISHMENT

(พันบาท In Thousand Baht)

ขนาดของสถานประกอบการ Number of establishments	จำนวน สถาน- ประกอบการ	รวม Total	ค่าซื้อสินค้า	ค่าไฟฟ้า	ค่าน้ำประปา	ค่าน้ำมันเชื้อเพลิง	ค่าใช้จ่าย	ค่าใช้จ่าย	ค่าซ่อมแซม	ค่าเช่า	ค่าเช่าอาคาร	ค่าใช้จ่ายอื่นๆ	มูลค่าสินค้าและวัสดุประกอบคงเหลือ		ส่วน	
			เพื่อการจำหน่าย และ/หรือให้บริการ Value of goods purchased for sale or rendering services	Electricity	Water supply	Fuels	เกี่ยวกับการ ใช้บริการ อินเทอร์เน็ต Cost of internet services	เกี่ยวกับการ บำรุงรักษา อุปกรณ์ คอมพิวเตอร์ Repair and maintenance of computer accessories	สิ่งก่อสร้าง ยานพาหนะ เครื่องจักร และเครื่องมือ ฯลฯ Construction, vehicles, machinery and equipment etc.	ค่าเช่า ยานพาหนะ เครื่องจักร และเครื่องมือ ฯลฯ Rent on vehicles, machinery and equipment etc.	ค่าเช่าอาคาร Rent on building	ค่าใช้จ่ายอื่นๆ expenses	1 ม.ค. 54 Jan 1, 2011	31 ธ.ค. 54 Dec 31, 2011	เปลี่ยนแปลง ของสินค้าและ วัสดุประกอบ คงเหลือ Change in value of stocks	Size of establishment
รวม	306,082	748,310,944.7	675,908,098.2	16,170,170.2	3,533,527.4	8,418,858.7	416,790.8	485,811.1	3,217,251.4	740,048.8	10,989,961.0	28,430,427.0	105,059,840.8	96,084,731.2	-8,975,109.6	Total
1 - 15 คน	301,942	420,547,447.1	374,881,628.2	10,792,208.3	2,410,178.6	5,958,110.1	292,206.9	150,228.9	1,564,519.7	302,051.9	9,630,300.9	14,566,013.6	71,128,662.4	65,193,733.2	-5,934,929.2	1 - 15 persons
16 - 25 คน	2,055	63,779,915.6	59,580,045.4	720,219.7	144,448.7	488,478.6	21,691.1	29,841.0	186,986.6	47,497.6	481,824.0	2,078,882.9	6,384,737.7	6,056,273.6	-328,464.1	16 - 25 persons
26 - 30 คน	424	22,181,911.7	20,704,175.0	236,052.1	51,086.4	164,262.0	4,998.5	5,225.6	78,099.0	25,459.1	108,442.9	804,111.3	1,691,486.6	1,585,873.8	-105,612.9	26 - 30 persons
31 - 50 คน	779	54,758,419.0	51,035,768.8	677,164.9	187,014.0	491,522.1	34,359.3	31,133.1	168,814.0	31,336.3	246,049.1	1,855,257.4	5,775,438.5	5,701,432.3	-74,006.2	31 - 50 persons
51 - 200 คน	762	134,654,042.2	123,219,892.0	2,279,954.7	310,912.2	832,548.5	39,663.1	55,398.9	652,754.9	299,134.1	368,830.4	6,594,953.5	16,032,611.2	13,640,773.7	-2,391,837.5	51 - 200 persons
มากกว่า 200 คน	120	52,389,209.1	46,486,588.9	1,464,570.6	429,887.5	483,937.5	23,871.9	213,983.6	566,077.3	34,569.8	154,513.6	2,531,208.3	4,046,904.4	3,906,644.6	-140,259.8	More than 200 persons

ที่มา : สำมะโนธุรกิจและอุตสาหกรรม พ.ศ. 2555 (ธุรกิจทางการค้าและธุรกิจทางการบริการ) ภาคกลาง สำนักงานสถิติแห่งชาติ กระทรวงเทคโนโลยีสารสนเทศและการสื่อสาร

Source : The 2012 Business and Industrial Census (Business Trade and Services) Central Region , National Statistical Office, Ministry of Information and Communication Technology.

ตาราง 6 รายรับทั้งสิ้นของสถานประกอบการธุรกิจในปี 2554 จำแนกตามขนาดของสถานประกอบการ

TABLE 6 TOTAL RECEIPTS OF BUSINESS ESTABLISHMENTS IN 2011 BY SIZE OF ESTABLISHMENT

(พันบาท In Thousand Baht)

ขนาดของสถานประกอบการ	จำนวน	รวม	รายรับจากการขายสินค้าและบริการ		รายรับจาก	รายรับจากการ	รายรับจากการ	ดอกเบี้ยรับ/	กำไรจากการ	รายรับอื่นๆ	Size of establishment
	สถาน	Total	Receipts from sales of goods		การให้เช่าที่ดิน	ให้เช่าอาคาร	ให้เช่ายานพาหนะ	เงินปันผลรับ	เปลี่ยนแปลง	Other	
	ประกอบการ		and services		Receipts	Receipts from	เครื่องจักรและ	Interest/	อัตรา	receipts	
	Number of		รวม	รายรับ	from	rent on	เครื่องมือ ฯลฯ	dividend	แลกเปลี่ยน		
establishments		Total	ผ่านเว็บไซต์	rent on land	building	Receipts from	rent on vehicles	Gain from	currency		
			Online			etc.	and machinery	exchange			
			sales								
รวม	306,082	1,062,692,560.7	1,050,061,096.9	912,210.8	463,039.0	3,510,635.4	413,628.9	1,502,039.2	138,966.8	6,603,154.3	Total
1 - 15 คน	301,942	634,678,818.4	628,788,538.8	110,372.9	338,885.7	1,676,346.1	160,519.2	840,759.2	15,212.8	2,858,556.7	1 - 15 persons
16 - 25 คน	2,055	82,558,152.5	82,124,965.8	41,774.3	22,465.5	51,117.5	1,306.3	25,063.3	10,089.9	323,144.1	16 - 25 persons
26 - 30 คน	424	27,721,287.9	27,225,814.8	37,959.9	8,805.4	17,626.3	25,804.8	144,250.3	1,042.6	297,943.7	26 - 30 persons
31 - 50 คน	779	74,149,784.2	73,459,615.8	79,468.3	4,658.9	10,328.4	41,030.1	53,581.0	71,515.9	509,054.1	31 - 50 persons
51 - 200 คน	762	172,973,062.8	169,324,677.6	182,113.8	31,889.4	1,189,185.5	161,747.0	378,722.3	34,500.4	1,852,340.7	51 - 200 persons
มากกว่า 200 คน	120	70,611,454.8	69,137,484.0	460,521.5	56,334.2	566,031.6	23,221.6	59,663.2	6,605.3	762,115.0	More than 200 persons

ที่มา : สำมะโนธุรกิจและอุตสาหกรรม พ.ศ. 2555 (ธุรกิจทางการค้าและธุรกิจทางการบริการ) ภาคกลาง สำนักงานสถิติแห่งชาติ กระทรวงเทคโนโลยีสารสนเทศและการสื่อสาร

Source : The 2012 Business and Industrial Census (Business Trade and Services) Central Region , National Statistical Office, Ministry of Information and Communication Technology.

ตาราง 7 มูลค่าตามบัญชีของสินทรัพย์ของสถานประกอบการธุรกิจ ณ วันที่ 1 มกราคม 2554 จำแนกตามขนาดของสถานประกอบการ

TABLE 7 BOOK VALUE OF ASSETS OF BUSINESS ESTABLISHMENTS ON JANUARY 1, 2011 BY SIZE OF ESTABLISHMENT

(พันบาท In Thousand Baht)

ขนาดของสถานประกอบการ	จำนวนสถานประกอบการ Number of establishments	มูลค่าตามบัญชีของสินทรัพย์ต้นงวด Book value of assets on Jan. 1, 2011															Size of establishment
		สินทรัพย์หมุนเวียน Current assets							สินทรัพย์ถาวรสุทธิ Net fixed assets								
		รวมทั้งสิ้น Total	รวม Total	เงินสด Cash	ลูกหนี้การค้า (สุทธิ) Accounts receivable (net)	สินค้าคงเหลือ (สุทธิ) Stock or inventories (net)	สินทรัพย์ หมุนเวียนอื่นๆ Other current assets	รวม Total	ที่ดิน Land	อาคารและ สิ่งก่อสร้าง Building and construction	เครื่องจักร Machinery	ยานพาหนะ Vehicles	เครื่องใช้ สำนักงาน Office appliances	เครื่องมือ อื่นๆ Other Equipment	สินทรัพย์ ถาวรอื่น ๆ Other fixed assets	สินทรัพย์อื่น ๆ Other assets	
รวม	306,082	1,014,685,759.7	288,789,408.4	106,166,300.5	42,625,787.4	105,059,840.8	34,937,479.7	712,976,878.7	312,470,868.2	274,965,776.9	14,856,149.2	80,100,368.8	12,546,910.1	12,884,345.8	5,152,459.7	12,919,472.6	Total
1 - 15 คน	301,942	732,924,185.0	178,580,602.5	81,333,311.7	15,456,315.8	71,128,662.4	10,662,312.5	547,863,681.8	242,245,788.1	207,338,891.7	8,676,876.7	70,426,529.8	8,447,841.7	9,063,372.7	1,664,381.1	6,479,900.7	1 - 15 persons
16 - 25 คน	2,055	51,157,433.2	23,400,669.9	7,338,014.9	6,376,114.6	6,384,737.7	3,301,802.8	26,980,024.4	11,426,314.5	10,295,023.9	1,290,423.8	2,513,042.6	713,046.8	544,582.5	197,590.3	776,739.0	16 - 25 persons
26 - 30 คน	424	14,599,837.0	5,271,052.6	1,520,744.8	1,194,062.0	1,691,486.6	864,759.2	8,987,527.0	3,562,098.4	2,998,130.0	1,278,790.4	739,203.6	153,098.9	195,693.5	60,512.2	341,257.4	26 - 30 persons
31 - 50 คน	779	45,312,384.7	24,124,856.5	3,826,565.2	4,493,889.5	5,775,438.5	10,028,963.3	20,111,565.0	7,878,527.4	7,753,087.3	570,616.4	1,951,214.8	680,971.0	742,409.5	534,738.6	1,075,963.1	31 - 50 persons
51 - 200 คน	762	132,108,734.2	45,425,165.1	9,452,486.7	13,369,683.1	16,032,611.2	6,570,384.1	83,782,185.9	36,484,805.9	35,338,371.9	2,425,199.2	3,969,446.5	1,546,213.3	1,844,997.4	2,173,151.9	2,901,383.2	51 - 200 persons
มากกว่า 200 คน	120	38,583,185.5	11,987,061.8	2,695,177.2	1,735,722.4	4,046,904.4	3,509,257.9	25,251,894.5	10,873,333.8	11,242,272.1	614,242.7	500,931.6	1,005,738.6	493,290.1	522,085.6	1,344,229.2	More than 200 persons

ที่มา : สำมะโนธุรกิจและอุตสาหกรรม พ.ศ. 2555 (ธุรกิจทางการค้าและธุรกิจทางการบริการ) ภาคกลาง สำนักงานสถิติแห่งชาติ กระทรวงเทคโนโลยีสารสนเทศและการสื่อสาร

Source : The 2012 Business and Industrial Census (Business Trade and Services) Central Region , National Statistical Office, Ministry of Information and Communication Technology .



ตาราง 8 มูลค่าตามบัญชีของสินทรัพย์ของสถานประกอบการธุรกิจ ณ วันที่ 31 ธันวาคม 2554 จำแนกตามขนาดของสถานประกอบการ

TABLE 8 BOOK VALUE OF ASSETS OF BUSINESS ESTABLISHMENTS ON DECEMBER 31, 2011 BY SIZE OF ESTABLISHMENT

(พันบาท In Thousand Baht)

ขนาดของสถานประกอบการ Number of establishments	จำนวนสถานประกอบการ Number of establishments	มูลค่าตามบัญชีของสินทรัพย์ปลายงวด Book value of assets on Dec. 31, 2011																ขนาดของสถานประกอบการ Size of establishment															
		สินทรัพย์หมุนเวียน Current assets							สินทรัพย์ถาวรสุทธิ Net fixed assets																								
		รวมทั้งสิ้น Total		เงินสด Cash		ลูกหนี้การค้า (สุทธิ) Accounts receivable (net)			สินทรัพย์หมุนเวียนอื่นๆ (สุทธิ) Stock or Other current assets (net)			ที่ดิน Land			อาคารและสิ่งก่อสร้าง Building and construction				เครื่องจักร Machinery			ยานพาหนะ Vehicles			เครื่องใช้สำนักงาน Office appliances			เครื่องมืออื่น ๆ Other Equipment			สินทรัพย์อื่น ๆ Other assets		
		รวม Total	รวม Total	เงินสด Cash	ลูกหนี้การค้า (สุทธิ) Accounts receivable (net)	สินทรัพย์หมุนเวียนอื่นๆ (สุทธิ) Stock or Other current assets (net)	รวม Total	ที่ดิน Land	อาคารและสิ่งก่อสร้าง Building and construction	เครื่องจักร Machinery	ยานพาหนะ Vehicles	เครื่องใช้สำนักงาน Office appliances	เครื่องมืออื่น ๆ Other Equipment	สินทรัพย์อื่น ๆ Other assets	รวม Total	ที่ดิน Land	อาคารและสิ่งก่อสร้าง Building and construction		เครื่องจักร Machinery	ยานพาหนะ Vehicles	เครื่องใช้สำนักงาน Office appliances	เครื่องมืออื่น ๆ Other Equipment	สินทรัพย์อื่น ๆ Other assets										
รวม	306,082	971,961,660.1	274,564,826.3	99,748,942.0	43,272,413.7	96,084,731.2	35,458,739.5	683,029,817.6	320,540,654.0	256,709,186.1	12,373,100.7	64,859,043.8	11,507,816.3	11,170,675.3	5,869,341.4	14,367,016.2	Total																
1 - 15 คน	301,942	693,555,678.3	164,447,607.0	74,557,388.5	14,471,541.5	65,193,733.2	10,224,943.8	521,555,647.7	248,947,407.0	191,691,071.0	7,071,707.0	56,755,656.8	7,642,775.3	7,702,406.7	1,744,623.8	7,552,423.6	1 - 15 persons																
16 - 25 คน	2,055	49,134,858.1	22,904,007.1	7,586,953.3	6,206,254.6	6,056,273.6	3,054,525.6	25,451,133.1	11,584,706.3	9,409,227.9	1,044,058.3	2,085,214.9	644,446.4	470,272.0	213,207.2	779,717.9	16 - 25 persons																
26 - 30 คน	424	13,968,144.7	5,355,514.2	1,397,847.9	1,446,782.8	1,585,873.8	925,009.7	8,200,406.2	3,398,027.1	2,855,754.7	1,050,216.9	513,317.3	141,470.8	188,267.3	53,352.2	412,224.3	26 - 30 persons																
31 - 50 คน	779	44,871,928.9	24,876,696.4	4,724,456.9	4,239,752.5	5,701,432.3	10,211,054.7	18,962,034.6	7,947,297.0	7,307,494.2	553,049.8	1,514,994.1	638,463.6	575,463.6	425,272.4	1,033,197.8	31 - 50 persons																
51 - 200 คน	762	128,948,064.2	42,261,680.6	8,817,596.4	12,913,488.7	13,640,773.7	6,889,821.8	83,658,738.6	37,637,875.5	34,126,376.6	2,125,231.4	3,565,215.7	1,459,894.9	1,771,424.0	2,972,720.6	3,027,645.0	51 - 200 persons																
มากกว่า 200 คน	120	41,482,986.0	14,719,321.0	2,664,699.0	3,994,593.5	3,906,644.6	4,153,383.8	25,201,857.4	11,025,341.2	11,319,261.8	528,837.3	424,644.9	980,765.2	462,841.7	460,165.3	1,561,807.5	More than 200 persons																

ที่มา : สำมะโนธุรกิจและอุตสาหกรรม พ.ศ. 2555 (ธุรกิจทางการค้าและธุรกิจทางการบริการ) ภาคกลาง สำนักงานสถิติแห่งชาติ กระทรวงเทคโนโลยีสารสนเทศและการสื่อสาร

Source : The 2012 Business and Industrial Census (Business Trade and Services) Central Region , National Statistical Office, Ministry of Information and Communication Technology.

ตาราง 9 มูลค่าสินทรัพย์ถาวรที่เปลี่ยนแปลงของสถานประกอบการธุรกิจระหว่าง มกราคม - ธันวาคม 2554 จำแนกตามขนาดของสถานประกอบการ

TABLE 9 VALUE OF CHANGED FIXED ASSETS OF BUSINESS ESTABLISHMENTS DURING JANUARY - DECEMBER, 2011 BY SIZE OF ESTABLISHMENT

(พันบาท In Thousand Baht)

ขนาดของสถานประกอบการ	จำนวน สถาน- ประกอบการ Number of establishments	มูลค่าสินทรัพย์ ถาวรที่ซื้อหรือ ผลิตขึ้นเอง Value of new or cost producing of fixed assets	มูลค่าสินทรัพย์ ถาวรที่ขาย Value of disposal of fixed assets	ค่าโอน กรรมสิทธิ์ Ownership transfer fee	Size of establishment
รวม	306,082	1,026,946,540.6	2,828,478.1	75,113.9	Total
1 - 15 คน	301,942	896,035,767.4	1,578,922.8	55,104.1	1 - 15 persons
16 - 25 คน	2,055	91,342,178.2	107,643.8	660.1	16 - 25 persons
26 - 30 คน	424	34,934,686.6	58,166.7	240.0	26 - 30 persons
31 - 50 คน	779	711,215.7	274,026.6	259.6	31 - 50 persons
51 - 200 คน	762	1,985,534.8	342,844.5	16,850.1	51 - 200 persons
มากกว่า 200 คน	120	1,937,157.8	466,873.7	2,000.0	More than 200 persons

ที่มา : สำมะโนธุรกิจและอุตสาหกรรม พ.ศ. 2555 (ธุรกิจทางการค้าและธุรกิจทางการบริการ) ภาคกลาง สำนักงานสถิติแห่งชาติ กระทรวงเทคโนโลยีสารสนเทศและการสื่อสาร

Source : The 2012 Business and Industrial Census (Business Trade and Services) Central Region , National Statistical Office, Ministry of Information and Communication Technology.

ตอนที่ 2 ข้อมูลการดำเนินงานกิจการของสถานประกอบการธุรกิจฯ  
จำแนกตามจังหวัด

PART 2 OPERATION INFORMATION OF BUSINESS ESTABLISHMENTS  
BY CHANGWAT

## สารบัญตารางสถิติ

- ตอนที่ 2 ข้อมูลการดำเนินงานกิจการของสถานประกอบการธุรกิจฯ จำแนกตามจังหวัด
- ตาราง 1 ข้อมูลสถิติที่สำคัญของสถานประกอบการธุรกิจในปี 2554  
จำแนกตามจังหวัด
- ตาราง 2 จำนวนคนทำงานของสถานประกอบการธุรกิจในปี 2554  
จำแนกตามสถานภาพการทำงาน เพศ และจังหวัด
- ตาราง 3 จำนวนสถานประกอบการธุรกิจที่มีลูกจ้าง  
จำแนกตามจำนวนวันทำงานต่อสัปดาห์ จำนวนชั่วโมงทำงาน  
เฉลี่ยต่อวันของลูกจ้าง และจังหวัด
- ตาราง 4 ค่าตอบแทนแรงงานของสถานประกอบการธุรกิจ ในปี 2554  
จำแนกตามจังหวัด
- ตาราง 5 ค่าใช้จ่ายทั้งสิ้น มูลค่าสินค้าและวัสดุประกอบและส่วนเปลี่ยนแปลงสินค้า  
ของสถานประกอบการธุรกิจปี 2554 จำแนกตามจังหวัด
- ตาราง 6 รายรับทั้งสิ้นของสถานประกอบการธุรกิจในปี 2554  
จำแนกตามจังหวัด
- ตาราง 7 มูลค่าตามบัญชีของสินทรัพย์ของสถานประกอบการธุรกิจ  
ณ วันที่ 1 มกราคม 2554 จำแนกตามจังหวัด
- ตาราง 8 มูลค่าตามบัญชีของสินทรัพย์ของสถานประกอบการธุรกิจ  
ณ วันที่ 31 ธันวาคม 2554 จำแนกตามจังหวัด
- ตาราง 9 มูลค่าสินทรัพย์ถาวรที่เปลี่ยนแปลงของสถานประกอบการธุรกิจ  
ระหว่าง มกราคม - ธันวาคม 2554 จำแนกตามจังหวัด

ตาราง 1 ข้อมูลสถิติที่สำคัญของสถานประกอบการธุรกิจในปี 2554 จำแนกตามจังหวัด

TABLE 1 PRINCIPAL STATISTICS OF BUSINESS ESTABLISHMENTS IN 2011 BY CHANGWAT

(พันบาท In Thousand Baht)

จังหวัด	จำนวน สถานประกอบการ Number of establishments	จำนวน คนทำงาน Number of persons engaged	ลูกจ้าง Employees		รายรับจากการ ดำเนินงาน Income	ค่าใช้จ่ายชั้นกลาง Intermediate consumption	มูลค่าเพิ่ม Value added	Changwat
			จำนวน Number	ค่าตอบแทน แรงงาน Remuneration				
<b>รวม</b>	<b>306,082</b>	<b>1,009,356</b>	<b>535,955</b>	<b>54,907,359.1</b>	<b>1,051,613,406.0</b>	<b>742,009,858.4</b>	<b>309,603,547.5</b>	<b>Total</b>
พระนครศรีอยุธยา	24,690	73,588	35,109	3,546,828.2	56,293,611.0	37,134,693.1	19,158,917.9	Phra Nakhon Si Ayutthaya
อ่างทอง	6,908	18,598	7,367	485,232.0	14,656,200.2	10,369,300.0	4,286,900.3	Ang Thong
ลพบุรี	20,380	55,045	21,980	1,982,909.4	49,947,618.6	29,737,983.3	20,209,635.4	Lop Buri
สิงห์บุรี	6,909	18,166	6,655	535,858.5	16,689,795.9	13,560,274.4	3,129,521.5	Sing Buri
ชัยนาท	7,246	17,860	6,476	431,460.6	15,391,740.7	12,351,251.0	3,040,489.6	Chai Nat
สระบุรี	13,904	43,941	22,093	2,503,756.5	71,073,034.5	53,391,112.5	17,681,922.0	Saraburi
ชลบุรี	45,741	214,038	149,818	18,007,926.1	285,837,629.7	189,107,451.1	96,730,178.6	Chon Buri
ระยอง	23,470	90,276	56,093	6,040,658.9	85,493,843.9	56,846,361.1	28,647,482.8	Rayong
จันทบุรี	10,914	35,950	17,989	1,636,421.0	48,407,558.2	40,051,143.9	8,356,414.2	Chanthaburi
ตราด	6,883	24,626	13,386	1,207,203.6	18,212,712.0	12,879,930.4	5,332,781.6	Trat
ฉะเชิงเทรา	15,516	47,102	22,913	2,213,399.7	46,069,015.1	33,251,819.9	12,817,195.2	Chachoengsao
ปราจีนบุรี	10,373	27,926	11,648	1,094,114.6	16,830,305.7	9,785,841.4	7,044,464.3	Prachin Buri
นครนายก	5,596	17,009	8,649	796,743.5	14,227,754.7	9,943,760.1	4,283,994.6	Nakhon Nayok
สระแก้ว	15,215	38,229	12,261	995,195.5	46,957,414.0	36,607,023.1	10,350,390.9	Sra Kaew
ราชบุรี	20,528	64,423	32,459	2,905,341.2	65,036,017.5	48,664,206.8	16,371,810.6	Ratchaburi
กาญจนบุรี	21,613	63,257	28,226	2,466,839.9	47,250,406.5	35,746,457.2	11,503,949.4	Kanchanaburi
สุพรรณบุรี	17,210	51,281	23,008	1,894,888.7	60,373,350.2	46,054,570.6	14,318,779.6	Suphan Buri
สมุทรสงคราม	4,116	11,414	4,189	449,934.5	11,434,928.2	9,191,286.0	2,243,642.2	Samut Songkram
เพชรบุรี	12,770	42,078	22,402	2,193,278.3	30,820,038.7	21,355,370.8	9,464,667.9	Phetchaburi
ประจวบคีรีขันธ์	16,100	54,548	33,236	3,519,368.5	50,610,430.6	35,980,021.8	14,630,408.8	Prachuap Khiri Khan

ที่มา : สำมะโนธุรกิจและอุตสาหกรรม พ.ศ. 2555 (ธุรกิจทางการค้าและธุรกิจทางการบริการ) ภาคกลาง สำนักงานสถิติแห่งชาติ กระทรวงเทคโนโลยีสารสนเทศและการสื่อสาร

Source : The 2012 Business and Industrial Census (Business Trade and Services) Central Region , National Statistical Office, Ministry of Information and Communication Technology.

ตาราง 2 จำนวนคนทำงานของสถานประกอบการธุรกิจในปี 2554 จำแนกตามสถานภาพการทำงาน เพศ และจังหวัด

TABLE 2 NUMBER OF PERSONS ENGAGED OF BUSINESS ESTABLISHMENTS IN 2011 BY WORK STATUS, SEX AND CHANGWAT

จังหวัด	จำนวน สถาน- ประกอบการ	รวม			คนทำงานโดยไม่ได้รับค่าจ้าง/ เงินเดือน			ลูกจ้าง Employees									Changwat
		Total			Unpaid workers			รวม			ระดับบริหารจัดการ			ระดับปฏิบัติการ			
		รวม	ชาย	หญิง	รวม	ชาย	หญิง	Management level			Operation level						
								รวม	ชาย	หญิง	รวม	ชาย	หญิง				
Number of establishments	Total	Male	Female	Total	Male	Female	Total	Male	Female	Total	Male	Female	Total	Male	Female		
รวม	306,082	1,009,356	462,641	546,715	473,401	203,130	270,271	535,955	259,511	276,444	46,940	21,714	25,226	489,015	237,797	251,218	Total
พระนครศรีอยุธยา	24,690	73,588	35,246	38,342	38,479	16,667	21,812	35,109	18,579	16,530	2,790	1,486	1,304	32,319	17,093	15,226	Phra Nakhon Si Ayutthaya
อ่างทอง	6,908	18,598	8,940	9,658	11,231	4,723	6,508	7,367	4,217	3,150	540	292	248	6,827	3,925	2,902	Ang Thong
ลพบุรี	20,380	55,045	25,327	29,718	33,065	14,327	18,738	21,980	11,001	10,980	2,393	1,285	1,108	19,587	9,716	9,871	Lop Buri
สิงห์บุรี	6,909	18,166	8,379	9,787	11,511	4,902	6,610	6,655	3,477	3,177	396	201	196	6,258	3,277	2,982	Sing Buri
ชัยนาท	7,246	17,860	8,585	9,275	11,385	5,218	6,167	6,476	3,368	3,108	427	181	246	6,049	3,187	2,862	Chai Nat
สระบุรี	13,904	43,941	20,313	23,627	21,848	9,518	12,330	22,093	10,795	11,297	2,232	851	1,381	19,861	9,944	9,917	Saraburi
ชลบุรี	45,741	214,038	94,204	119,834	64,220	26,179	38,042	149,818	68,025	81,793	14,911	6,236	8,675	134,907	61,789	73,118	Chon Buri
ระยอง	23,470	90,276	42,903	47,374	34,184	14,188	19,995	56,093	28,714	27,378	6,257	3,416	2,841	49,835	25,298	24,537	Rayong
จันทบุรี	10,914	35,950	15,381	20,570	17,961	7,414	10,547	17,989	7,967	10,022	1,028	453	575	16,961	7,513	9,448	Chanthaburi
ตราด	6,883	24,626	11,070	13,556	11,240	4,664	6,576	13,386	6,406	6,981	934	383	551	12,452	6,022	6,430	Trat
ฉะเชิงเทรา	15,516	47,102	23,351	23,752	24,189	11,189	13,000	22,913	12,161	10,752	2,124	1,361	763	20,789	10,801	9,989	Chachoengsao
ปราจีนบุรี	10,373	27,926	13,337	14,589	16,278	7,116	9,162	11,648	6,221	5,427	742	310	432	10,906	5,911	4,995	Prachin Buri
นครนายก	5,596	17,009	7,181	9,828	8,360	3,378	4,982	8,649	3,803	4,846	612	282	329	8,037	3,521	4,517	Nakhon Nayok
สระแก้ว	15,215	38,229	17,764	20,465	25,968	10,995	14,973	12,261	6,769	5,492	1,465	574	891	10,796	6,195	4,601	Sra Kaew
ราชบุรี	20,528	64,423	29,953	34,470	31,964	13,558	18,406	32,459	16,395	16,064	3,138	1,283	1,855	29,321	15,112	14,209	Ratchaburi
กาญจนบุรี	21,613	63,257	28,673	34,584	35,031	15,017	20,014	28,226	13,656	14,570	1,792	814	978	26,434	12,842	13,592	Kanchanaburi
สุพรรณบุรี	17,210	51,281	24,662	26,619	28,273	13,240	15,033	23,008	11,422	11,586	1,374	549	826	21,634	10,873	10,760	Suphan Buri
สมุทรสงคราม	4,116	11,414	4,968	6,446	7,225	2,927	4,298	4,189	2,041	2,148	303	132	171	3,886	1,909	1,977	Samut Songkram
เพชรบุรี	12,770	42,078	18,373	23,705	19,676	8,070	11,606	22,402	10,303	12,099	981	424	557	21,421	9,879	11,541	Phetchaburi
ประจวบคีรีขันธ์	16,100	54,548	24,033	30,516	21,313	9,841	11,472	33,236	14,192	19,044	2,501	1,202	1,300	30,734	12,990	17,744	Prachuap Khiri Khan

ที่มา : สำมะโนธุรกิจและอุตสาหกรรม พ.ศ. 2555 (ธุรกิจทางการค้าและธุรกิจทางการบริการ) ภาคกลาง สำนักงานสถิติแห่งชาติ กระทรวงเทคโนโลยีสารสนเทศและการสื่อสาร

Source : The 2012 Business and Industrial Census (Business Trade and Services) Central Region , National Statistical Office, Ministry of Information and Communication Technology.



ตาราง 3 จำนวนสถานประกอบการธุรกิจที่มีลูกจ้าง จำแนกตามจำนวนวันทำงานต่อสัปดาห์ จำนวนชั่วโมงทำงานเฉลี่ยต่อวันของลูกจ้าง และจังหวัด

TABLE 3 NUMBER OF BUSINESS ESTABLISHMENT'S EMPLOYEES BY NUMBER OF DAYS WORKED PER WEEK, AVERAGE NUMBER OF HOURS WORKED PER DAY BY EMPLOYEES AND CHANGWAT

จังหวัด	จำนวนสถาน- ประกอบการที่มีลูกจ้าง		ลูกจ้าง Employees												Changwat
			จำนวนวันทำงานต่อสัปดาห์						จำนวนชั่วโมงทำงานเฉลี่ยต่อวัน (เฉลี่ยทุกกะ)						
	Number of establishment's employees		Number of days worked per week						Average number of hours worked per day						
	จำนวน	ร้อยละ	<5		5 - 6		7		< 8		8 - 10		> 10		
Number	%	Number	%	Number	%	Number	%	Number	%	Number	%	Number	%		
<b>รวม</b>	<b>90,508</b>	<b>100.0</b>	<b>2,451</b>	<b>2.7</b>	<b>49,809</b>	<b>55.0</b>	<b>38,248</b>	<b>42.3</b>	<b>6,806</b>	<b>7.5</b>	<b>71,025</b>	<b>78.5</b>	<b>12,677</b>	<b>14.0</b>	<b>Total</b>
พระนครศรีอยุธยา	6,207	100.0	34	0.5	3,155	50.8	3,018	48.6	526	8.5	4,557	73.4	1,124	18.1	Phra Nakhon Si Ayutthaya
อ่างทอง	1,447	100.0	235	16.3	650	44.9	563	38.9	215	14.9	952	65.8	280	19.4	Ang Thong
ลพบุรี	4,262	100.0	209	4.9	2,135	50.1	1,918	45.0	581	13.6	3,467	81.4	213	5.0	Lop Buri
สิงห์บุรี	1,147	100.0	139	12.1	547	47.7	462	40.3	184	16.1	798	69.6	165	14.3	Sing Buri
ชัยนาท	1,262	100.0	168	13.3	650	51.5	444	35.2	173	13.7	1,010	80.0	79	6.3	Chai Nat
สระบุรี	3,138	100.0	14	0.4	1,843	58.7	1,282	40.8	196	6.2	2,575	82.1	367	11.7	Saraburi
ชลบุรี	21,338	100.0	104	0.5	11,100	52.0	10,134	47.5	1,144	5.4	16,856	79.0	3,338	15.6	Chon Buri
ระยอง	8,402	100.0	88	1.1	6,023	71.7	2,290	27.3	361	4.3	6,800	80.9	1,241	14.8	Rayong
จันทบุรี	3,016	100.0	41	1.4	2,224	73.7	751	24.9	235	7.8	2,308	76.6	472	15.7	Chanthaburi
ตราด	2,468	100.0	9	0.4	1,193	48.4	1,266	51.3	178	7.2	1,827	74.0	463	18.8	Trat
ฉะเชิงเทรา	3,995	100.0	43	1.1	2,122	53.1	1,830	45.8	378	9.5	3,021	75.6	596	14.9	Chachoengsao
ปราจีนบุรี	2,420	100.0	125	5.2	1,262	52.1	1,034	42.7	216	8.9	1,912	79.0	292	12.1	Prachin Buri
นครนายก	1,673	100.0	49	3.0	883	52.8	741	44.3	91	5.4	1,208	72.2	374	22.4	Nakhon Nayok
สระแก้ว	2,998	100.0	47	1.6	712	23.8	2,239	74.7	144	4.8	2,250	75.1	604	20.1	Sra Kaew
ราชบุรี	5,239	100.0	139	2.7	3,481	66.5	1,618	30.9	455	8.7	4,525	86.4	260	5.0	Ratchaburi
กาญจนบุรี	5,676	100.0	264	4.7	2,489	43.9	2,923	51.5	304	5.4	4,183	73.7	1,189	21.0	Kanchanaburi
สุพรรณบุรี	5,060	100.0	443	8.8	2,212	43.7	2,404	47.5	454	9.0	4,188	82.8	417	8.3	Suphan Buri
สมุทรสงคราม	839	100.0	34	4.1	576	68.7	228	27.2	64	7.7	649	77.4	125	14.9	Samut Songkram
เพชรบุรี	3,733	100.0	198	5.3	2,042	54.7	1,493	40.0	615	16.5	2,674	71.6	444	11.9	Phetchaburi
ประจวบคีรีขันธ์	6,188	100.0	68	1.1	4,511	72.9	1,609	26.0	291	4.7	5,265	85.1	632	10.2	Prachuap Khiri Khan

ที่มา : สำมะโนธุรกิจและอุตสาหกรรม พ.ศ. 2555 (ธุรกิจทางการค้าและธุรกิจทางการบริการ) ภาคกลาง สำนักงานสถิติแห่งชาติ กระทรวงเทคโนโลยีสารสนเทศและการสื่อสาร

Source : The 2012 Business and Industrial Census (Business Trade and Services) Central Region , National Statistical Office, Ministry of Information and Communication Technology.

ตาราง 4 ค่าตอบแทนแรงงานของสถานประกอบการธุรกิจในปี 2554 จำแนกตามจังหวัด

TABLE 4 REMUNERATION OF BUSINESS ESTABLISHMENTS IN 2011 BY CHANGWAT

(พันบาท In Thousand Baht)

จังหวัด	จำนวน สถาน- ประกอบการ Number of establishments	จำนวนลูกจ้าง Number of employees	รวม Total	ค่าจ้าง เงินเดือน Wages, salaries	โบนัส ฯลฯ Overtime bonus etc.	สวัสดิการและผลประโยชน์ตอบแทน Fringe benefits		เงินที่สถานประกอบการ จ่ายสมทบเข้ากองทุน เพื่อการประกันสังคม ฯลฯ Employer's contribution to social security	Changwat
						ค่ารักษาพยาบาล Medical care	อื่น ๆ Others		
<b>รวม</b>	<b>306,082</b>	<b>535,955</b>	<b>54,907,359.1</b>	<b>48,148,528.6</b>	<b>3,576,777.1</b>	<b>210,806.5</b>	<b>1,330,603.2</b>	<b>1,640,643.6</b>	<b>Total</b>
พระนครศรีอยุธยา	24,690	35,109	3,546,828.2	3,064,545.0	243,809.3	22,837.5	120,099.1	95,537.4	Phra Nakhon Si Ayutthaya
อ่างทอง	6,908	7,367	485,232.0	440,099.9	22,573.1	619.6	9,979.3	11,960.0	Ang Thong
ลพบุรี	20,380	21,980	1,982,909.4	1,757,665.2	139,751.3	2,037.6	32,367.7	51,087.6	Lop Buri
สิงห์บุรี	6,909	6,655	535,858.5	470,319.5	40,940.8	1,241.6	5,419.0	17,937.6	Sing Buri
ชัยนาท	7,246	6,476	431,460.6	398,229.1	15,227.5	1,464.1	4,238.6	12,301.3	Chai Nat
สระบุรี	13,904	22,093	2,503,756.5	2,169,653.0	207,254.9	17,943.6	16,696.4	92,208.6	Saraburi
ชลบุรี	45,741	149,818	18,007,926.1	15,671,825.0	1,294,217.3	76,067.6	418,722.5	547,093.7	Chon Buri
ระยอง	23,470	56,093	6,040,658.9	5,406,609.8	373,003.5	23,070.1	53,312.0	184,663.5	Rayong
จันทบุรี	10,914	17,989	1,636,421.0	1,395,038.9	153,729.4	6,159.9	31,975.4	49,517.4	Chanthaburi
ตราด	6,883	13,386	1,207,203.6	1,069,757.5	53,890.5	1,874.4	48,187.2	33,494.0	Trat
ฉะเชิงเทรา	15,516	22,913	2,213,399.7	1,884,561.1	187,766.3	4,789.0	36,191.7	100,091.6	Chachoengsao
ปราจีนบุรี	10,373	11,648	1,094,114.6	922,060.8	93,218.7	2,049.6	44,339.6	32,445.8	Prachin Buri
นครนายก	5,596	8,649	796,743.5	704,120.2	50,727.0	770.7	21,851.0	19,274.5	Nakhon Nayok
สระแก้ว	15,215	12,261	995,195.5	874,539.3	66,266.7	5,165.5	19,519.1	29,704.9	Sra Kaew
ราชบุรี	20,528	32,459	2,905,341.2	2,661,821.3	115,395.3	4,687.2	37,983.4	85,454.0	Ratchaburi
กาญจนบุรี	21,613	28,226	2,466,839.9	2,193,134.9	116,955.4	6,848.9	84,723.5	65,177.1	Kanchanaburi
สุพรรณบุรี	17,210	23,008	1,894,888.7	1,727,799.5	65,518.0	5,676.0	41,403.1	54,492.1	Suphan Buri
สมุทรสงคราม	4,116	4,189	449,934.5	364,511.6	49,071.7	617.8	23,106.0	12,627.4	Samut Songkram
เพชรบุรี	12,770	22,402	2,193,278.3	1,901,506.1	121,265.7	13,540.6	99,293.1	57,672.8	Phetchaburi
ประจวบคีรีขันธ์	16,100	33,236	3,519,368.5	3,070,731.0	166,194.7	13,345.2	181,195.3	87,902.4	Prachuap Khiri Khan

ที่มา : สัมภาษณ์ธุรกิจและอุตสาหกรรม พ.ศ. 2555 (ธุรกิจทางการค้าและธุรกิจทางการบริการ) ภาคกลาง สำนักงานสถิติแห่งชาติ กระทรวงเทคโนโลยีสารสนเทศและการสื่อสาร

Source : The 2012 Business and Industrial Census (Business Trade and Services) Central Region , National Statistical Office, Ministry of Information and Communication Technology.

ตาราง 5 ค่าใช้จ่ายทั้งสิ้น มูลค่าสินค้าและวัสดุประกอบและส่วนเปลี่ยนแปลงสินค้าของสถานประกอบการธุรกิจปี 2554 จำแนกตามจังหวัด

TABLE 5 TOTAL EXPENSES , VALUE OF STOCKS AND CHANGE IN VALUE OF STOCKS OF BUSINESS ESTABLISHMENTS IN 2011 BY CHANGWAT

(พันบาท In Thousand Baht)

จังหวัด	จำนวน สถาน- ประกอบการ Number of establishments	รวม Total	ค่าซื้อสินค้า เพื่อการจำหน่าย และ/หรือให้บริการ Value of goods purchased for sale or rendering services	ค่าไฟฟ้า Electricity	ค่าน้ำประปา Water supply	ค่าน้ำมันเชื้อเพลิง Fuels	ค่าใช้จ่าย	ค่าใช้จ่าย	ค่าซ่อมแซม	ค่าเช่า	ค่าเช่าอาคาร	ค่าใช้จ่ายอื่นๆ	มูลค่าสินค้าและวัสดุประกอบคงเหลือ		ส่วน เปลี่ยนแปลง ของสินค้าและ วัสดุประกอบ คงเหลือ Change in value of stocks	Changwat
							เกี่ยวกับการ ใช้บริการ อินเทอร์เน็ต Cost of internet services	เกี่ยวกับการ บำรุงรักษา อุปกรณ์ คอมพิวเตอร์ Repair and maintenance of computer accessories	สิ่งก่อสร้าง ยานพาหนะ เครื่องจักร และเครื่องมือ ฯลฯ Repair on construction, vehicles, machinery and equipment etc.	ยานพาหนะ เครื่องจักร และเครื่องมือ ฯลฯ Rent on vehicles, machinery and equipment etc.	ค่าเช่าอาคาร Rent on building	ค่าเช่าอาคาร Other expenses	1 ม. ค. 2554 Jan 1, 2011	31 ธ. ค. 2554 Dec 31, 2011		
<b>รวม</b>	<b>306,082</b>	<b>748,310,944.7</b>	<b>675,908,098.2</b>	<b>16,170,170.2</b>	<b>3,533,527.4</b>	<b>8,418,858.7</b>	<b>416,790.8</b>	<b>485,811.1</b>	<b>3,217,251.4</b>	<b>740,048.8</b>	<b>10,989,961.0</b>	<b>28,430,427.0</b>	<b>105,059,840.8</b>	<b>96,084,731.2</b>	<b>-8,975,109.6</b>	<b>Total</b>
พระนครศรีอยุธยา	24,690	37,563,297.3	32,476,420.9	1,163,494.0	382,958.0	491,169.0	28,113.0	12,309.0	283,143.6	224,214.6	689,587.8	1,811,887.1	5,685,671.7	5,331,439.4	-354,232.3	Phra Nakhon Si Ayutthaya
อ่างทอง	6,908	10,434,263.1	9,777,470.1	118,280.1	18,691.0	144,836.9	3,315.7	1,774.7	41,561.9	5,370.1	56,887.8	266,075.0	999,256.5	853,412.2	-145,844.3	Ang Thong
ลพบุรี	20,380	29,864,910.3	27,345,281.8	915,783.1	91,707.1	421,963.1	10,871.8	8,806.4	75,149.7	11,985.0	250,399.7	732,962.6	4,476,991.1	3,945,001.9	-531,989.2	Lop Buri
สิงห์บุรี	6,909	13,684,524.0	12,802,068.2	170,012.5	17,678.2	187,991.3	6,125.9	3,220.6	82,468.1	7,673.2	63,193.8	344,092.0	1,537,592.6	1,498,618.1	-38,974.5	Sing Buri
ชัยนาท	7,246	12,435,368.3	11,802,819.1	93,376.4	14,154.5	121,277.1	3,436.1	3,958.4	33,528.4	4,402.0	69,642.4	288,773.9	1,198,873.1	1,200,749.8	1,876.8	Chai Nat
สระบุรี	13,904	53,905,455.9	50,117,745.1	816,192.3	121,582.1	477,835.2	25,855.4	21,917.5	109,643.7	19,641.1	420,534.6	1,774,508.8	5,882,518.2	5,489,578.2	-392,940.0	Saraburi
ชลบุรี	45,741	190,575,821.9	166,195,725.9	5,632,475.7	1,678,247.3	2,187,514.1	157,048.5	290,336.7	1,070,801.3	127,685.9	4,647,636.7	8,588,349.9	27,880,662.4	24,270,114.7	-3,610,547.7	Chon Buri
ระยอง	23,470	57,197,846.8	50,984,298.4	1,412,490.5	270,657.8	676,054.0	36,750.2	23,372.4	226,727.8	45,013.4	836,047.6	2,686,434.8	7,977,448.5	7,386,221.0	-591,227.6	Rayong
จันทบุรี	10,914	40,276,629.3	37,892,160.3	411,099.7	74,045.9	246,641.2	9,048.5	6,723.1	57,901.9	13,790.7	283,501.1	1,281,717.0	4,108,858.9	4,019,991.0	-88,867.9	Chanthaburi
ตราด	6,883	13,038,667.7	11,670,849.2	319,341.3	43,843.1	196,012.4	9,413.6	7,272.9	102,099.0	14,144.5	219,928.5	455,763.3	1,081,815.0	1,078,936.6	-2,878.4	Trat
ฉะเชิงเทรา	15,516	33,401,547.6	30,841,549.1	631,382.9	148,191.8	266,246.3	15,134.7	15,138.9	62,981.1	5,468.8	436,340.3	979,113.7	13,652,613.7	12,208,375.8	-1,444,237.9	Chachoengsao
ปราจีนบุรี	10,373	9,843,237.1	8,599,249.2	282,977.5	56,163.4	169,492.8	9,534.5	4,278.4	38,242.4	16,663.7	294,519.1	372,116.2	2,784,599.9	2,487,141.0	-297,459.0	Prachin Buri
นครนายก	5,596	10,022,275.9	9,046,077.1	233,797.8	39,682.6	126,966.4	5,227.1	2,267.4	77,587.6	12,344.8	92,798.7	385,526.4	1,019,943.8	1,137,949.5	118,005.7	Nakhon Nayok
สระแก้ว	15,215	36,674,880.4	34,840,235.8	340,888.6	46,662.4	251,168.6	3,213.4	4,716.9	63,042.6	24,396.4	562,145.1	538,410.6	2,009,933.6	2,169,032.2	159,098.6	Sra Kaew
ราชบุรี	20,528	49,866,622.2	45,106,677.6	817,244.4	82,631.3	491,629.9	20,102.2	20,239.5	173,077.0	79,879.2	417,868.3	2,657,272.8	6,217,848.2	5,803,287.5	-414,560.7	Ratchaburi
กาญจนบุรี	21,613	35,978,392.6	32,557,471.1	708,748.0	100,237.5	529,486.9	14,581.0	11,210.0	268,288.6	47,778.2	349,725.4	1,390,865.8	4,397,093.5	4,282,770.3	-114,323.3	Kanchanaburi
สุพรรณบุรี	17,210	46,230,388.1	43,805,802.7	565,990.2	84,924.4	509,295.8	16,240.9	8,819.2	119,358.4	11,698.2	203,876.9	904,381.5	5,359,870.7	4,590,279.8	-769,591.0	Suphan Buri
สมุทรสงคราม	4,116	9,250,037.7	8,635,264.3	114,312.1	16,949.2	83,008.4	3,333.6	2,799.9	38,748.5	5,870.5	74,045.9	275,705.3	1,154,954.8	1,042,304.7	-112,650.1	Samut Songkram
เพชรบุรี	12,770	21,693,534.8	19,108,846.9	611,952.0	118,205.1	344,745.5	15,272.8	12,729.5	111,396.8	24,936.7	253,791.9	1,091,657.5	3,307,866.5	3,085,094.2	-222,772.3	Phetchaburi
ประจวบคีรีขันธ์	16,100	36,373,243.6	32,302,085.4	810,331.3	126,314.7	495,523.6	24,172.0	23,919.8	181,502.8	37,091.9	767,489.3	1,604,812.9	4,325,428.1	4,204,433.7	-120,994.4	Prachuap Khiri Khan

ที่มา : สำมะโนธุรกิจและอุตสาหกรรม พ.ศ. 2555 (ธุรกิจทางการค้าและธุรกิจทางการบริการ) ภาคกลาง สำนักงานสถิติแห่งชาติ กระทรวงเทคโนโลยีสารสนเทศและการสื่อสาร

Source : The 2012 Business and Industrial Census (Business Trade and Services) Central Region , National Statistical Office, Ministry of Information and Communication Technology.

ตาราง 6 รายรับทั้งสิ้นของสถานประกอบการธุรกิจในปี 2554 จำแนกตามจังหวัด

TABLE 6 TOTAL RECEIPTS OF BUSINESS ESTABLISHMENTS IN 2011 BY CHANGWAT

(พันบาท In Thousand Baht)

จังหวัด	จำนวน สถาน ประกอบการ Number of establishments	รวม Total	รายรับจากการขายสินค้าและบริการ		รายรับจาก	รายรับจากการ	รายรับจากการ	ดอกเบี้ยรับ/	กำไรจากการ	รายรับอื่นๆ	Changwat
			Receipts from sales of goods and services		การให้เช่าที่ดิน	ให้เช่าอาคาร	ให้เช่ายานพาหนะ	เงินปันผลรับ	เปลี่ยนแปลง	Other	
			รวม	รายรับ	Receipts	Receipts from	เครื่องจักรและ	Interest/	อัตรา	receipts	
Total	ผ่านเว็บไซต์	from	rent on	เครื่องมือฯ	dividend	แลกเปลี่ยนฯ	Gain from	etc.			
			Online	rent on land	building	Receipts from	currency	exchange			
			sales			rent on vehicles					
						and machinery					
						etc.					
รวม	306,082	1,062,692,560.7	1,050,061,096.9	912,210.8	463,039.0	3,510,635.4	413,628.9	1,502,039.2	138,966.8	6,603,154.3	Total
พระนครศรีอยุธยา	24,690	56,677,979.7	54,100,258.9	9,584.1	6,886.9	1,781,354.7	25,191.7	22,576.7	672.7	741,038.0	Phra Nakhon Si Ayutthaya
อ่างทอง	6,908	14,803,025.2	14,731,447.1	151.7	440.9	10,950.3	9,814.1	539.7	-	49,833.2	Ang Thong
ลพบุรี	20,380	50,487,642.8	50,424,920.6	-	1,121.1	2,145.5	1,103.3	6,913.8	-	51,438.5	Lop Buri
สิงห์บุรี	6,909	16,746,914.6	16,532,158.3	816.7	13,808.2	86,641.1	1,245.4	4,336.1	-	108,725.7	Sing Buri
ชัยนาท	7,246	15,864,475.0	15,313,201.4	-	770.1	20,612.8	500.0	473,829.8	11.1	55,549.8	Chai Nat
สระบุรี	13,904	71,826,491.3	70,689,609.7	606.7	201,940.6	28,711.6	2,901.5	99,596.2	58,979.9	744,751.8	Saraburi
ชลบุรี	45,741	289,907,117.7	287,643,809.8	696,404.6	81,242.1	722,568.7	250,403.2	363,923.5	13,774.6	831,395.7	Chon Buri
ระยอง	23,470	86,138,243.2	84,723,815.2	11,199.9	12,097.5	471,124.0	16,878.8	40,813.6	260.6	873,253.4	Rayong
จันทบุรี	10,914	48,572,679.7	47,721,597.2	11,334.8	4,375.4	28,360.8	362.0	71,878.2	-	746,106.1	Chanthaburi
ตราด	6,883	18,236,993.9	18,038,151.6	36,479.5	2,610.4	12,969.7	9,971.0	18,793.0	-	154,498.1	Trat
ฉะเชิงเทรา	15,516	47,555,640.3	47,373,705.9	-	21,241.8	37,528.4	18.9	20,120.8	1,024.7	101,999.8	Chachoengsao
ปราจีนบุรี	10,373	17,211,344.3	16,872,513.5	18,595.6	82,467.4	50,622.7	16,234.5	1,112.3	-	188,393.9	Prachin Buri
นครนายก	5,596	14,123,872.1	14,011,448.4	50.0	1,559.3	3,418.8	4,675.6	12,563.8	-	90,206.3	Nakhon Nayok
สระแก้ว	15,215	46,818,063.8	46,766,653.7	116.1	5,133.1	2,593.3	36.0	14,615.3	-	29,032.3	Sra Kaew
ราชบุรี	20,528	65,502,912.7	64,813,901.1	10,580.1	11,710.8	34,272.4	2,682.7	40,555.9	67.8	599,722.0	Ratchaburi
กาญจนบุรี	21,613	47,538,493.1	46,888,703.2	24,320.0	3,387.3	53,021.7	60,288.2	170,295.6	80.3	362,716.7	Kanchanaburi
สุพรรณบุรี	17,210	61,218,498.0	60,887,435.6	-	1,523.9	45,468.3	28.5	74,033.0	-	210,008.8	Suphan Buri
สมุทรสงคราม	4,116	11,572,455.6	11,445,188.4	-	6,854.9	-	200.0	17,286.8	735.7	102,189.9	Samut Songkram
เพชรบุรี	12,770	31,073,473.6	30,593,621.0	27,768.6	2,149.7	65,056.8	5,727.2	27,930.1	582.8	378,406.0	Phetchaburi
ประจวบคีรีขันธ์	16,100	50,816,244.1	50,488,956.2	64,202.6	1,717.5	53,214.0	5,366.6	20,325.1	62,776.4	183,888.3	Prachuap Khiri Khan

ที่มา : สำมะโนธุรกิจและอุตสาหกรรม พ.ศ. 2555 (ธุรกิจทางการค้าและธุรกิจทางการบริการ) ภาคกลาง สำนักงานสถิติแห่งชาติ กระทรวงเทคโนโลยีสารสนเทศและการสื่อสาร

Source : The 2012 Business and Industrial Census (Business Trade and Services) Central Region , National Statistical Office, Ministry of Information and Communication Technology.

ตาราง 7 มูลค่าตามบัญชีของสินทรัพย์ของสถานประกอบการธุรกิจ ณ วันที่ 1 มกราคม 2554 จำแนกตามจังหวัด

TABLE 7 BOOK VALUE OF ASSETS OF BUSINESS ESTABLISHMENTS ON JANUARY 1, 2011 BY CHANGWAT

(พันบาท In Thousand Baht)

จังหวัด	จำนวน สถาน- ประกอบการ Number of establishments	มูลค่าตามบัญชีของสินทรัพย์ต้นงวด															Changwat	
		Book value of assets on Jan. 1, 2011																
		สินทรัพย์หมุนเวียน						สินทรัพย์ถาวรสุทธิ										สินทรัพย์อื่น ๆ
		รวมทั้งสิ้น	รวม	เงินสด	ลูกหนี้การค้า	สินค้าคงเหลือ	สินทรัพย์	รวม	ที่ดิน	อาคารและ	เครื่องจักร	ยานพาหนะ	เครื่องใช้	เครื่องมือ	สินทรัพย์	สินทรัพย์อื่น ๆ		
Total	Total	Cash	ลูกหนี้การค้า	สินค้าคงเหลือ	สินทรัพย์	Total	Land	สิ่งก่อสร้าง	Machinery	Vehicles	สำนักงาน	อื่นๆ	ถาวรอื่น ๆ	assets				
			(สุทธิ)	(สุทธิ)	หมุนเวียนอื่นๆ			Building and			Office	Equipment	Other	fixed assets				
			(net)	(net)	assets			construction			appliances	Equipment	Other	fixed assets				
<b>รวม</b>	<b>306,082</b>	<b>1,014,685,759.7</b>	<b>288,789,408.4</b>	<b>106,166,300.5</b>	<b>42,625,787.4</b>	<b>105,059,840.8</b>	<b>34,937,479.7</b>	<b>712,976,878.7</b>	<b>312,470,868.2</b>	<b>274,965,776.9</b>	<b>14,856,149.2</b>	<b>80,100,368.8</b>	<b>12,546,910.1</b>	<b>12,884,345.8</b>	<b>5,152,459.7</b>	<b>12,919,472.6</b>	<b>Total</b>	
พระนครศรีอยุธยา	24,690	68,973,549.8	19,559,786.0	11,168,476.1	1,723,627.7	5,685,671.7	982,010.5	48,419,744.7	18,240,217.7	23,390,796.4	394,121.6	4,964,180.8	538,974.8	797,102.3	94,351.0	994,019.1	Phra Nakhon Si Ayutthaya	
อ่างทอง	6,908	10,661,580.2	2,444,466.3	1,036,735.0	340,556.8	999,256.5	67,918.1	8,205,281.1	2,301,172.3	3,851,758.5	91,799.6	1,516,544.0	217,091.1	223,180.1	3,735.5	11,832.8	Ang Thong	
ลพบุรี	20,380	44,580,052.0	10,899,430.1	4,925,187.4	1,137,068.1	4,476,991.1	360,183.4	33,618,352.9	14,320,856.0	12,288,151.4	1,082,602.7	5,202,999.8	335,612.8	375,277.8	12,852.4	62,269.0	Lop Buri	
สิงห์บุรี	6,909	15,962,082.2	3,992,856.7	1,072,362.8	838,008.3	1,537,592.6	544,893.1	11,172,572.8	5,398,907.4	3,519,310.0	137,052.0	1,835,558.9	134,494.7	123,550.3	23,699.5	796,652.7	Sing Buri	
ชัยนาท	7,246	11,762,752.9	3,318,795.5	1,316,768.2	426,204.8	1,198,873.1	376,949.4	8,433,879.1	3,153,106.0	3,085,723.2	308,039.7	1,570,854.0	169,298.6	139,129.0	7,728.7	10,078.3	Chai Nat	
สระบุรี	13,904	51,974,365.3	14,981,296.6	5,255,108.3	3,183,640.1	5,882,518.2	660,030.0	36,056,529.8	14,041,717.9	13,168,971.7	477,331.3	6,993,816.3	375,895.0	750,105.9	248,691.8	936,538.9	Saraburi	
ชลบุรี	45,741	283,938,617.4	77,746,790.0	24,424,952.7	12,811,294.1	27,880,662.4	12,629,880.8	202,562,209.8	87,267,359.0	84,954,361.6	4,251,711.3	17,074,956.0	3,472,292.3	4,095,850.2	1,445,679.3	3,629,617.7	Chon Buri	
ระยอง	23,470	73,830,673.6	14,872,997.9	3,124,827.3	3,188,264.0	7,977,448.5	582,458.0	57,811,905.0	18,434,401.5	29,847,200.5	1,180,940.0	6,474,879.9	776,944.7	914,431.2	183,107.2	1,145,770.7	Rayong	
จันทบุรี	10,914	33,382,293.6	16,252,357.9	8,105,006.9	3,611,727.9	4,108,858.9	426,764.2	16,856,949.9	7,082,929.4	6,066,149.8	604,984.6	1,839,518.6	209,141.1	252,380.3	801,846.1	272,985.8	Chanthaburi	
ตราด	6,883	18,497,299.1	2,866,214.9	1,409,705.3	173,995.2	1,081,815.0	200,699.5	15,532,950.9	7,018,574.2	5,952,000.7	160,275.7	1,923,408.8	277,792.7	195,336.7	5,562.1	98,133.2	Trat	
ฉะเชิงเทรา	15,516	53,978,956.5	22,713,711.7	6,776,636.2	1,825,609.9	13,652,613.7	458,851.8	30,664,824.4	14,004,308.2	9,351,541.2	562,831.4	6,006,154.3	313,617.7	404,153.3	22,218.4	600,420.4	Chachoengsao	
ปราจีนบุรี	10,373	35,109,490.4	14,717,211.1	11,394,188.8	439,440.1	2,784,599.9	98,982.2	20,227,973.1	10,794,963.0	6,271,906.7	244,403.2	2,301,848.7	155,499.9	387,724.5	71,627.2	164,306.2	Prachin Buri	
นครนายก	5,596	13,908,167.7	3,940,936.9	1,233,240.5	1,215,452.3	1,019,943.8	472,300.2	9,839,306.4	4,424,535.1	3,149,166.4	181,541.1	1,699,271.7	216,405.0	112,112.4	56,274.6	127,924.5	Nakhon Nayok	
สระแก้ว	15,215	14,533,041.8	4,548,644.7	1,436,230.3	476,291.6	2,009,933.6	626,189.2	9,960,068.4	4,584,566.6	2,851,110.9	125,646.5	2,232,051.4	59,064.8	99,467.8	8,160.4	24,328.8	Sra Kaew	
ราชบุรี	20,528	53,162,498.1	15,837,236.4	5,031,326.9	3,436,355.3	6,217,848.2	1,151,706.0	36,288,271.1	15,157,425.2	13,224,905.6	2,086,274.1	4,206,492.4	495,746.0	905,705.9	211,721.9	1,036,990.6	Ratchaburi	
กาญจนบุรี	21,613	64,671,253.9	19,672,447.3	4,740,220.0	1,759,676.7	4,397,093.5	8,775,457.1	44,741,582.9	19,521,336.1	15,114,418.1	958,168.3	7,124,026.1	737,782.3	1,201,932.8	83,919.2	257,223.7	Kanchanaburi	
สุพรรณบุรี	17,210	41,848,586.7	18,201,968.5	6,423,200.2	2,155,759.1	5,359,870.7	4,263,138.5	22,206,652.8	8,186,682.3	8,772,173.6	141,122.9	1,848,609.9	2,807,276.1	400,396.1	50,391.8	1,439,965.5	Suphan Buri	
สมุทรสงคราม	4,116	9,849,542.8	3,501,298.7	812,204.5	1,211,033.1	1,154,954.8	323,106.4	6,252,104.8	3,161,776.1	2,112,796.9	94,402.0	615,184.0	96,831.0	106,668.7	64,446.2	96,139.3	Samut Songkram	
เพชรบุรี	12,770	54,270,346.3	7,507,295.5	2,540,813.4	1,009,599.5	3,307,866.5	649,016.2	45,763,108.7	33,966,242.6	8,330,996.8	711,542.0	712,753.9	160,147.4	306,348.7	1,575,077.4	999,942.1	Phetchaburi	
ประจวบคีรีขันธ์	16,100	59,790,609.2	11,213,665.6	3,939,109.7	1,662,182.9	4,325,428.1	1,286,944.9	48,362,610.3	21,409,791.6	19,662,337.1	1,061,359.4	3,957,259.4	997,002.2	1,093,491.7	181,369.0	214,333.3	Prachuap Khiri Khan	

ที่มา : สำมะโนธุรกิจและอุตสาหกรรม พ.ศ. 2555 (ธุรกิจทางการค้าและธุรกิจทางการบริการ) ภาคกลาง สำนักงานสถิติแห่งชาติ กระทรวงเทคโนโลยีสารสนเทศและการสื่อสาร

Source : The 2012 Business and Industrial Census (Business Trade and Services) Central Region , National Statistical Office, Ministry of Information and Communication Technology .

ตาราง 8 มูลค่าตามบัญชีของสินทรัพย์ของสถานประกอบการธุรกิจ ณ วันที่ 31 ธันวาคม 2554 จำแนกตามจังหวัด

TABLE 8 BOOK VALUE OF ASSETS OF BUSINESS ESTABLISHMENTS ON DECEMBER 31, 2011 BY CHANGWAT

(พันบาท In Thousand Baht)

จังหวัด	จำนวน สถาน- ประกอบการ Number of establishments	มูลค่าตามบัญชีของสินทรัพย์ปลายงวด Book value of assets on Dec. 31, 2011															Changwat	
		รวมทั้งสิ้น Total	สินทรัพย์หมุนเวียน Current assets						สินทรัพย์ถาวรสุทธิ Net fixed assets									สินทรัพย์อื่น ๆ Other assets
			รวม Total	เงินสด Cash	ลูกหนี้การค้า (สุทธิ) Accounts receivable (net)	สินค้าคงเหลือ (สุทธิ) Stock or inventories (net)	สินทรัพย์ หมุนเวียนอื่นๆ Other current assets	รวม Total	ที่ดิน Land	อาคารและ สิ่งก่อสร้าง Building and construction	เครื่องจักร Machinery	ยานพาหนะ Vehicles	เครื่องใช้ สำนักงาน Office appliances	เครื่องมือ อื่นๆ Other Equipment	สินทรัพย์ ถาวรอื่น ๆ Other fixed assets			
<b>รวม</b>	<b>306,082</b>	<b>971,961,660.1</b>	<b>274,564,826.3</b>	<b>99,748,942.0</b>	<b>43,272,413.7</b>	<b>96,084,731.2</b>	<b>35,458,739.5</b>	<b>683,029,817.6</b>	<b>320,540,654.0</b>	<b>256,709,186.1</b>	<b>12,373,100.7</b>	<b>64,859,043.8</b>	<b>11,507,816.3</b>	<b>11,170,675.3</b>	<b>5,869,341.4</b>	<b>14,367,016.2</b>	<b>Total</b>	
พระนครศรีอยุธยา	24,690	66,154,702.3	19,916,539.7	11,027,384.7	1,893,479.4	5,331,439.4	1,664,236.2	45,273,149.8	19,051,632.6	20,608,584.0	417,918.0	3,973,552.8	453,892.6	645,393.8	122,176.0	965,012.7	Phra Nakhon Si Ayutthaya	
อ่างทอง	6,908	10,101,139.8	2,307,392.3	1,000,506.6	395,610.8	853,412.2	57,862.7	7,778,790.2	2,285,924.0	3,621,453.0	84,581.0	1,370,752.9	204,709.3	207,244.2	4,125.8	14,957.3	Ang Thong	
ลพบุรี	20,380	38,862,668.2	10,907,782.6	5,339,890.7	1,269,762.4	3,945,001.9	353,127.7	27,903,980.2	14,734,873.8	8,846,363.7	582,269.5	3,284,448.2	195,061.8	252,100.4	8,862.9	50,905.4	Lop Buri	
สิงห์บุรี	6,909	16,027,236.3	3,849,843.4	1,095,878.2	790,751.6	1,498,618.1	464,595.6	11,375,702.1	6,047,570.6	3,344,251.4	127,715.5	1,585,493.2	127,140.8	120,483.7	23,046.9	801,690.8	Sing Buri	
ชัยนาท	7,246	10,551,400.6	3,282,083.2	1,451,347.9	357,431.9	1,200,749.8	272,553.6	7,258,892.2	3,034,694.8	2,475,599.3	293,727.1	1,181,274.3	150,276.9	116,808.4	6,511.3	10,425.2	Chai Nat	
สระบุรี	13,904	50,237,143.8	15,401,437.0	6,194,784.4	3,003,385.6	5,489,578.2	713,688.8	33,944,599.2	14,188,890.1	12,046,767.0	417,172.6	6,043,101.6	341,524.0	670,495.6	236,648.2	891,107.6	Saraburi	
ชลบุรี	45,741	271,695,513.6	72,030,850.4	22,226,330.7	13,703,058.7	24,270,114.7	11,831,346.3	195,947,323.6	89,217,396.5	80,938,047.4	3,554,242.8	13,764,060.4	3,224,984.5	3,407,522.2	1,841,069.8	3,717,339.6	Chon Buri	
ระยอง	23,470	69,954,168.9	14,002,112.7	3,055,413.0	2,938,979.2	7,386,221.0	621,499.5	54,794,362.5	18,938,065.2	27,945,894.4	1,100,223.8	5,085,101.5	745,233.9	804,436.0	175,407.7	1,157,693.7	Rayong	
จันทบุรี	10,914	33,799,727.9	16,584,208.7	8,219,809.1	3,868,346.6	4,019,991.0	476,061.9	15,944,943.9	7,207,513.2	5,515,399.9	505,431.5	1,564,207.0	196,030.5	217,467.5	738,894.4	1,270,575.3	Chanthaburi	
ตราด	6,883	18,187,958.7	3,190,210.2	1,697,589.6	174,560.1	1,078,936.6	239,123.9	14,925,684.1	7,210,130.6	5,534,473.4	138,016.1	1,617,201.4	246,953.4	173,767.2	5,141.9	72,064.4	Trat	
ฉะเชิงเทรา	15,516	51,663,282.5	21,261,009.7	6,785,341.3	1,634,533.3	12,208,375.8	632,759.3	29,644,833.7	14,601,422.2	8,800,029.6	480,135.0	5,111,001.6	302,182.4	341,983.5	8,079.3	757,439.1	Chachoengsao	
ปราจีนบุรี	10,373	34,080,067.2	8,595,329.6	5,556,166.9	425,101.9	2,487,141.0	126,919.9	25,351,498.3	13,843,227.1	8,879,116.9	199,116.5	1,858,134.0	152,267.6	341,166.0	78,470.1	133,239.2	Prachin Buri	
นครนายก	5,596	13,521,341.9	4,115,311.8	1,273,717.7	1,053,501.2	1,137,949.5	650,143.4	9,275,370.3	4,418,155.9	2,999,767.4	153,533.1	1,329,857.0	221,572.0	96,887.3	55,597.6	130,659.7	Nakhon Nayok	
สระแก้ว	15,215	14,698,409.0	5,031,708.3	1,647,827.9	440,858.1	2,169,032.2	773,990.1	9,638,026.6	4,611,251.7	2,758,024.3	92,997.9	2,012,971.3	61,022.2	88,739.7	13,019.6	28,674.1	Sra Kaew	
ราชบุรี	20,528	50,111,221.6	14,857,703.6	5,101,126.3	2,758,597.2	5,803,287.5	1,194,692.6	34,009,150.5	15,038,785.7	12,129,403.4	1,689,404.3	3,379,878.5	466,765.5	1,066,745.6	238,167.5	1,244,367.4	Ratchaburi	
กาญจนบุรี	21,613	62,712,860.4	20,037,409.6	5,098,437.4	1,454,233.7	4,282,770.3	9,201,968.3	42,401,904.2	19,767,056.9	14,242,790.5	783,830.7	5,839,181.1	655,897.8	1,021,897.9	91,249.3	273,546.6	Kanchanaburi	
สุพรรณบุรี	17,210	37,719,097.4	15,944,201.0	5,916,783.1	1,649,338.4	4,590,279.8	3,787,799.7	20,229,762.9	7,808,061.8	7,736,071.3	117,247.2	1,504,790.7	2,557,366.4	299,676.8	206,548.7	1,545,133.5	Suphan Buri	
สมุทรสงคราม	4,116	9,230,751.7	3,045,804.5	455,844.6	1,075,561.9	1,042,304.7	472,093.3	6,081,369.9	3,201,434.1	1,986,036.0	86,262.9	558,029.3	88,803.4	98,232.3	62,571.9	103,577.4	Samut Songkram	
เพชรบุรี	12,770	52,603,340.1	7,294,453.6	2,551,335.1	968,132.1	3,085,094.2	689,892.2	44,340,104.6	33,574,795.4	7,615,721.1	690,142.3	538,805.8	153,365.0	259,055.4	1,508,219.7	968,781.8	Phetchaburi	
ประจวบคีรีขันธ์	16,100	60,049,628.5	12,909,434.2	4,053,426.7	3,417,189.4	4,204,433.7	1,234,384.4	46,910,368.9	21,759,771.9	18,685,392.1	859,132.9	3,257,201.3	962,766.3	940,571.8	445,532.6	229,825.4	Prachuap Khiri Khan	

ที่มา : สำมะโนธุรกิจและอุตสาหกรรม พ.ศ. 2555 (ธุรกิจทางการค้าและธุรกิจทางการบริการ) ภาคกลาง สำนักงานสถิติแห่งชาติ กระทรวงเทคโนโลยีสารสนเทศและการสื่อสาร

Source : The 2012 Business and Industrial Census (Business Trade and Services) Central Region , National Statistical Office, Ministry of Information and Communication Technology.



ตาราง 9 มูลค่าสินทรัพย์ถาวรที่เปลี่ยนแปลงของสถานประกอบการธุรกิจระหว่าง มกราคม - ธันวาคม 2554 จำแนกตามจังหวัด

TABLE 9 VALUE OF CHANGED FIXED ASSETS OF BUSINESS ESTABLISHMENTS DURING JANUARY - DECEMBER, 2011 BY CHANGWAT

(พันบาท In Thousand Baht)

จังหวัด	จำนวน สถาน- ประกอบการ Number of establishments	มูลค่าสินทรัพย์ ถาวรที่ซื้อหรือ ผลิตขึ้นเอง Value of new or cost producing of fixed assets	มูลค่าสินทรัพย์ ถาวรที่ขาย Value of disposal of fixed assets	ค่าโอน กรรมสิทธิ์ Ownership transfer fee	Changwat
<b>รวม</b>	<b>306,082</b>	<b>1,026,946,540.6</b>	<b>2,828,478.1</b>	<b>75,113.9</b>	<b>Total</b>
พระนครศรีอยุธยา	24,690	640,504.7	249,377.3	2,681.6	Phra Nakhon Si Ayutthaya
อ่างทอง	6,908	157,184.9	113,811.6	171.0	Ang Thong
ลพบุรี	20,380	104,796.3	14,055.8	20.0	Lop Buri
สิงห์บุรี	6,909	131,976.3	24,248.0	952.2	Sing Buri
ชัยนาท	7,246	61,319.4	1,060.0	-	Chai Nat
สระบุรี	13,904	195,975.0	85,615.0	3,920.0	Saraburi
ชลบุรี	45,741	39,030,015.1	1,220,945.9	11,779.7	Chon Buri
ระยอง	23,470	573,294.0	300,290.6	3,898.2	Rayong
จันทบุรี	10,914	90,217,667.7	35,959.6	896.5	Chanthaburi
ตราด	6,883	76,127.8	9,154.3	473.6	Trat
ฉะเชิงเทรา	15,516	300,849.9	148,887.4	1,638.0	Chachoengsao
ปราจีนบุรี	10,373	69,634.8	5,622.2	689.9	Prachin Buri
นครนายก	5,596	733,410,407.5	63,407.3	26,410.4	Nakhon Nayok
สระแก้ว	15,215	46,821.2	13,094.7	586.5	Sra Kaew
ราชบุรี	20,528	909,995.4	57,659.0	3,881.9	Ratchaburi
กาญจนบุรี	21,613	413,914.6	317,742.0	2,031.5	Kanchanaburi
สุพรรณบุรี	17,210	135,973.5	17,418.6	911.7	Suphan Buri
สมุทรสงคราม	4,116	38,864.4	29,232.1	-	Samut Songkram
เพชรบุรี	12,770	159,294,668.1	72,718.2	1,772.2	Phetchaburi
ประจวบคีรีขันธ์	16,100	1,136,550.1	48,178.3	12,398.6	Prachuap Khiri Khan

ที่มา : สำมะโนธุรกิจและอุตสาหกรรม พ.ศ. 2555 (ธุรกิจทางการค้าและธุรกิจทางการบริการ) ภาคกลาง สำนักงานสถิติแห่งชาติ กระทรวงเทคโนโลยีสารสนเทศและการสื่อสาร

Source : The 2012 Business and Industrial Census (Business Trade and Services) Central Region , National Statistical Office, Ministry of Information and Communication Technology.

ตอนที่ 3 ข้อมูลการดำเนินงานกิจการของสถานประกอบการธุรกิจฯ  
จำแนกตามประเภทธุรกิจ

PART 3 OPERATION INFORMATION OF BUSINESS ESTABLISHMENTS  
BY CATEGORY OF BUSINESS INDUSTRY

## สารบัญตารางสถิติ

- ตอนที่ 3 ข้อมูลการดำเนินงานกิจการของสถานประกอบการธุรกิจ  
จำแนกตามประเภทธุรกิจ
- ตาราง 1 ข้อมูลสถิติที่สำคัญของสถานประกอบการธุรกิจในปี 2554  
จำแนกตามประเภทธุรกิจ
- ตาราง 2 จำนวนคนทำงานของสถานประกอบการธุรกิจในปี 2554  
จำแนกตามสถานภาพการทำงาน เพศ และประเภทธุรกิจ
- ตาราง 3 จำนวนสถานประกอบการธุรกิจที่มีลูกจ้าง จำแนกตามจำนวน  
วันทำงานต่อสัปดาห์ ชั่วโมงทำงานเฉลี่ยต่อวันของลูกจ้าง  
และประเภทธุรกิจ
- ตาราง 4 ค่าตอบแทนแรงงานของสถานประกอบการธุรกิจในปี 2554  
จำแนกตามประเภทธุรกิจ
- ตาราง 5 ค่าใช้จ่ายทั้งสิ้น มูลค่าสินค้าและวัสดุประกอบและส่วนเปลี่ยนแปลงสินค้า  
ของสถานประกอบการธุรกิจปี 2554 จำแนกตามประเภทธุรกิจ
- ตาราง 6 รายรับทั้งสิ้นของสถานประกอบการธุรกิจในปี 2554  
จำแนกตามประเภทธุรกิจ
- ตาราง 7 มูลค่าตามบัญชีของสินทรัพย์ของสถานประกอบการธุรกิจ  
ณ วันที่ 1 มกราคม 2554 จำแนกตามประเภทธุรกิจ
- ตาราง 8 มูลค่าตามบัญชีของสินทรัพย์ของสถานประกอบการธุรกิจ  
ณ วันที่ 31 ธันวาคม 2554 จำแนกตามประเภทธุรกิจ
- ตาราง 9 มูลค่าสินทรัพย์ถาวรที่เปลี่ยนแปลงของสถานประกอบการธุรกิจ  
ระหว่าง มกราคม - ธันวาคม 2554 จำแนกตามประเภทธุรกิจ

ตาราง 1 ข้อมูลสถิติที่สำคัญของสถานประกอบการธุรกิจในปี 2554 จำแนกตามประเภทธุรกิจ

TABLE 1 PRINCIPAL STATISTICS OF BUSINESS ESTABLISHMENTS IN 2011 BY CATEGORY OF BUSINESS INDUSTRY

(พันบาท In Thousand Baht)

รหัส Code	ประเภทธุรกิจ	จำนวน	จำนวน	ลูกจ้าง Employees		รายได้	ค่าใช้จ่าย	มูลค่าเพิ่ม	Category of business industry
		สถานประกอบการ	คนทำงาน	จำนวน	ค่าตอบแทน	จากการดำเนินงาน	ขั้นกลาง	Value added	
		Number of establishments	Number of persons engaged	Number	แรงงาน Remuneration	Income	Intermediate consumption		
	<b>รวม</b>	<b>306,082</b>	<b>1,009,356</b>	<b>535,955</b>	<b>54,907,359.1</b>	<b>1,051,613,406.0</b>	<b>742,009,858.4</b>	<b>309,603,547.5</b>	<b>Total</b>
45	การขายส่งและการขายปลีก การซ่อมยานยนต์และจักรยานยนต์	30,505	105,543	62,412	7,396,961.1	213,218,071.2	169,826,311.6	43,391,759.6	Wholesale and retail trade; repair of motor vehicles and motorcycles
451	<b>การขายยานยนต์</b>	<b>1,387</b>	<b>17,277</b>	<b>15,382</b>	<b>2,637,185.1</b>	<b>145,342,876.7</b>	<b>125,100,796.6</b>	<b>20,242,080.1</b>	<b>Sale of motor vehicles</b>
4510	การขายยานยนต์	1,387	17,277	15,382	2,637,185.1	145,342,876.7	125,100,796.6	20,242,080.1	Sale of motor vehicles
45101	การขายยานยนต์ใหม่ชนิดรถยนต์นั่งส่วนบุคคล รถกระบะ รถตู้ และรถขนาดเล็กที่คล้ายกัน	351	13,249	13,043	2,377,179.0	132,437,914.8	115,576,268.7	16,861,646.1	Sale of new passenger motor vehicles, pick-up truck, van and similar light motor vehicles
45102	การขายยานยนต์ใหม่ชนิดรถบรรทุกและยานยนต์หนักอื่นๆ	46	703	664	101,701.2	3,581,828.7	3,031,217.8	550,610.9	Sale of new trucks and other heavy motor vehicles
45103	การขายยานยนต์เก่าชนิดรถยนต์นั่งส่วนบุคคล รถกระบะ รถตู้ และรถขนาดเล็กที่คล้ายกัน	974	3,253	1,626	150,610.2	9,041,848.8	6,256,553.5	2,785,295.3	Sale of used passenger motor vehicles, pick-up truck, van and similar light motor vehicles
45104	การขายยานยนต์เก่าชนิดรถบรรทุกและยานยนต์หนักอื่นๆ	16	73	49	7,694.6	281,284.5	236,756.7	44,527.8	Sale of used trucks and other heavy motor vehicles
452	<b>การบำรุงรักษาและซ่อมยานยนต์</b>	<b>14,364</b>	<b>49,643</b>	<b>28,495</b>	<b>2,694,558.4</b>	<b>18,240,724.1</b>	<b>9,225,085.7</b>	<b>9,015,638.4</b>	<b>Maintenance and repair of motor vehicles</b>
4520	การบำรุงรักษาและซ่อมยานยนต์	14,364	49,643	28,495	2,694,558.4	18,240,724.1	9,225,085.7	9,015,638.4	Maintenance and repair of motor vehicles
45201	การบำรุงรักษาและซ่อมระบบเครื่องยนต์และชิ้นส่วนยานยนต์	11,466	37,718	20,737	2,030,568.5	15,230,590.1	7,942,968.9	7,287,621.2	Maintenance and repair of motor vehicle engines and other parts
45202	การซ่อมตัวถัง ประตู หน้าต่าง และอื่นๆ ที่คล้ายกัน	1,399	4,804	2,822	276,380.8	1,663,201.5	800,092.7	863,108.8	Repair of motor vehicle bodies, doors, windows and other similar services
45203	การบำรุงรักษายานยนต์ทั่วไป	1,499	7,120	4,935	387,609.0	1,346,932.5	482,024.1	864,908.5	Car-washing, polishing and similar services
453	<b>การขายชิ้นส่วนและอุปกรณ์เสริมของยานยนต์</b>	<b>2,928</b>	<b>11,796</b>	<b>6,988</b>	<b>786,329.0</b>	<b>16,784,888.2</b>	<b>12,077,104.0</b>	<b>4,707,784.2</b>	<b>Sale of motor vehicle parts and accessories</b>
4530	การขายชิ้นส่วนและอุปกรณ์เสริมของยานยนต์	2,928	11,796	6,988	786,329.0	16,784,888.2	12,077,104.0	4,707,784.2	Sale of motor vehicle parts and accessories
45301	การขายส่งชิ้นส่วนและอุปกรณ์เสริมใหม่ของยานยนต์	182	744	419	42,940.9	693,772.7	499,515.1	194,257.6	Wholesale of new motor vehicle parts and accessories
45302	การขายปลีกชิ้นส่วนและอุปกรณ์เสริมใหม่ของยานยนต์	2,382	9,793	6,010	691,344.0	15,300,401.3	11,052,397.7	4,248,003.6	Retail of new motor vehicle parts and accessories
45303	การขายส่งและปลีกชิ้นส่วนและอุปกรณ์เสริมเก่าของยานยนต์	364	1,260	559	52,044.1	790,714.3	525,191.2	265,523.0	Wholesale and retail of used motor vehicle parts and accessories
454	<b>การขาย การบำรุงรักษาและซ่อมจักรยานยนต์ ชิ้นส่วนและอุปกรณ์เสริมที่เกี่ยวข้อง</b>	<b>11,826</b>	<b>26,827</b>	<b>11,547</b>	<b>1,278,888.6</b>	<b>32,849,582.1</b>	<b>23,423,325.3</b>	<b>9,426,256.8</b>	<b>Sale, maintenance and repair of motorcycles and related parts and accessories</b>
4540	การขาย การบำรุงรักษาและซ่อมจักรยานยนต์ ชิ้นส่วนและอุปกรณ์เสริมที่เกี่ยวข้อง	11,826	26,827	11,547	1,278,888.6	32,849,582.1	23,423,325.3	9,426,256.8	Sale, maintenance and repair of motorcycles and related parts and accessories
45401	การขายจักรยานยนต์	1,289	9,215	7,993	936,015.0	27,056,642.6	19,787,681.9	7,268,960.7	Sale of motorcycles

ตาราง 1 ข้อมูลสถิติที่สำคัญของสถานประกอบการธุรกิจในปี 2554 จำแนกตามประเภทธุรกิจ (ต่อ)

TABLE 1 PRINCIPAL STATISTICS OF BUSINESS ESTABLISHMENTS IN 2011 BY CATEGORY OF BUSINESS INDUSTRY (Cont'd)

(พันบาท In Thousand Baht)

รหัส Code	ประเภทธุรกิจ	จำนวน สถานประกอบการ Number of establishments	จำนวน คนทำงาน Number of persons engaged	ลูกจ้าง Employees		รายได้ จากการดำเนินงาน Income	ค่าใช้จ่าย ขั้นกลาง Intermediate consumption	มูลค่าเพิ่ม Value added	Category of business industry
				จำนวน Number	ค่าตอบแทน แรงงาน Remuneration				
45402	การขายส่งชิ้นส่วนและอุปกรณ์เสริมใหม่ของจักรยานยนต์	53	162	66	5,970.0	82,081.7	53,354.1	28,727.6	Wholesale of new motorcycle parts and accessories
45403	การขายปลีกชิ้นส่วนและอุปกรณ์เสริมใหม่ของจักรยานยนต์	584	1,786	744	71,221.8	1,223,873.3	931,445.7	292,427.6	Retail of new motorcycle parts and accessories
45404	การขายส่งและปลีกชิ้นส่วนและอุปกรณ์เก่าของจักรยานยนต์	27	54	13	1,404.9	21,417.1	13,342.2	8,074.9	Wholesale and retail of used motorcycle parts and accessories
45405	การบำรุงรักษาและซ่อมจักรยานยนต์	9,873	15,610	2,729	264,276.8	4,465,567.3	2,637,501.4	1,828,066.0	Maintenance and repair of motorcycles
<b>46</b>	<b>การขายส่ง (ยกเว้นยานยนต์และจักรยานยนต์)</b>	<b>11,801</b>	<b>65,334</b>	<b>44,092</b>	<b>4,930,722.3</b>	<b>172,971,644.0</b>	<b>139,811,226.1</b>	<b>33,160,417.9</b>	<b>Wholesale trade (except of motor vehicles and motorcycles)</b>
<b>461</b>	<b>การขายส่งโดยรับค่าตอบแทน หรือตามสัญญาจ้าง</b>	<b>323</b>	<b>1,779</b>	<b>1,233</b>	<b>143,767.4</b>	<b>5,623,022.6</b>	<b>4,694,328.5</b>	<b>928,694.1</b>	<b>Wholesale on a fee or contract basis</b>
4610	การขายส่งโดยรับค่าตอบแทน หรือตามสัญญาจ้าง	323	1,779	1,233	143,767.4	5,623,022.6	4,694,328.5	928,694.1	Wholesale on a fee or contract basis
46101	การขายส่งวัตถุดิบทางการเกษตร และสัตว์มีชีวิต โดยรับค่าตอบแทน หรือตามสัญญาจ้าง	144	571	295	30,977.3	759,757.5	468,689.5	291,068.1	Wholesale on a fee or contract basis of agricultural raw materials and live animals
46102	การขายส่งอาหาร เครื่องดื่ม และยาสูบ โดยรับค่าตอบแทน หรือตามสัญญาจ้าง	77	509	372	35,719.6	2,675,889.0	2,457,736.2	218,152.8	Wholesale on a fee or contract basis of food, beverages and tobacco
46103	การขายส่งสิ่งทอ เสื้อผ้า รองเท้า เครื่องหนัง และของใช้ในครัวเรือน โดยรับค่าตอบแทน หรือตามสัญญาจ้าง	19	127	107	16,709.4	300,332.7	256,262.6	44,070.1	Wholesale on a fee or contract basis of textiles, clothing, footwear, footwear, leather goods and household articles
46104	การขายส่งคอมพิวเตอร์และซอฟต์แวร์ อุปกรณ์อิเล็กทรอนิกส์ และโทรคมนาคม โดยรับค่าตอบแทน หรือตามสัญญาจ้าง	4	17	13	1,881.9	20,078.0	12,851.5	7,226.5	Wholesale on a fee or contract basis of computers and software, software, electronic and telecommunications equipment
46105	การขายส่งเครื่องจักรอุตสาหกรรม โดยรับค่าตอบแทน หรือตามสัญญาจ้าง	26	209	182	32,500.6	1,468,384.9	1,205,171.7	263,213.1	Wholesale on a fee or contract basis of industrial machinery
46106	การขายส่งเชื้อเพลิง สินแร่ และโลหะ โดยรับค่าตอบแทน หรือตามสัญญาจ้าง	1	4	-	D	D	D	D	Wholesale on a fee or contract basis of fuels, ores and metals
46107	การขายส่งวัสดุก่อสร้าง เครื่องโลหะ และอุปกรณ์ระบบท่อ โดยรับค่าตอบแทน หรือตามสัญญาจ้าง	31	220	174	16,832.8	171,947.9	101,494.3	70,453.7	Wholesale on a fee or contract basis of construction materials, hardware, plumbing and heating equipment and supplies
46108	การขายส่งสินค้าเฉพาะอย่างอื่นๆ โดยรับค่าตอบแทน หรือตามสัญญาจ้าง	13	60	41	4,385.4	164,877.7	150,003.4	14,874.3	Wholesale on a fee or contract basis of other particular products
46109	การขายส่งสินค้าทั่วไป โดยรับค่าตอบแทน หรือตามสัญญาจ้าง	8	61	49	4,760.5	60,484.9	41,018.2	19,466.7	Wholesale on a fee or contract basis of a variety of goods

ตาราง 1 ข้อมูลสถิติที่สำคัญของสถานประกอบการธุรกิจในปี 2554 จำแนกตามประเภทธุรกิจ (ต่อ)

TABLE 1 PRINCIPAL STATISTICS OF BUSINESS ESTABLISHMENTS IN 2011 BY CATEGORY OF BUSINESS INDUSTRY (Cont'd)

(พันบาท In Thousand Baht)

รหัส Code	ประเภทธุรกิจ	จำนวน สถานประกอบการ Number of establishments	จำนวน คนทำงาน Number of persons engaged	ลูกจ้าง Employees		รายได้ จากการดำเนินงาน Income	ค่าใช้จ่าย ขั้นกลาง Intermediate consumption	มูลค่าเพิ่ม Value added	Category of business industry
				จำนวน Number	ค่าตอบแทน แรงงาน Remuneration				
<b>462</b>	<b>การขายส่งวัตถุดิบทางการเกษตรและสัตว์มีชีวิต</b>	<b>1,177</b>	<b>6,048</b>	<b>3,914</b>	<b>374,053.2</b>	<b>16,303,826.8</b>	<b>13,344,826.8</b>	<b>2,958,999.9</b>	<b>Wholesale of agricultural raw materials and live animals</b>
4620	การขายส่งวัตถุดิบทางการเกษตร และสัตว์มีชีวิต	1,177	6,048	3,914	374,053.2	16,303,826.8	13,344,826.8	2,958,999.9	Wholesale of agricultural raw materials and live animals
46201	การขายส่งข้าวเปลือกและธัญพืชอื่นๆ	197	1,180	804	82,752.2	3,667,891.4	2,968,191.3	699,700.1	Wholesale of rice in the husk and other grains
46202	การขายส่งพืชน้ำมันที่ใช้ในการผลิตน้ำมันพืช	268	1,266	807	75,022.5	5,434,026.7	5,163,245.3	270,781.4	Wholesale of oil seeds and oleaginous fruits
46204	การขายส่งสัตว์มีชีวิต	100	332	130	10,127.7	639,269.6	249,541.1	389,728.5	Wholesale of live animals
46205	การขายส่งดอกไม้ ต้นไม้ และเมล็ดพันธุ์พืช	149	626	353	30,246.1	233,950.5	134,296.8	99,653.7	Wholesale of flowers, plants and seeds
46206	การขายส่งอาหารปศุสัตว์	177	684	365	36,372.1	1,231,652.2	902,862.9	328,789.3	Wholesale of animal feeds
46209	การขายส่งวัตถุดิบอื่นๆ ทางการเกษตร	286	1,959	1,456	139,532.6	5,097,036.3	3,926,689.5	1,170,346.8	Wholesale of other agricultural raw materials
<b>463</b>	<b>การขายส่งอาหาร เครื่องดื่ม และยาสูบ</b>	<b>3,521</b>	<b>22,345</b>	<b>15,824</b>	<b>1,606,304.1</b>	<b>61,994,654.8</b>	<b>52,057,879.0</b>	<b>9,936,775.8</b>	<b>Wholesale of food, beverages and tobacco</b>
4631	การขายส่งอาหาร	2,679	15,111	9,986	904,366.9	22,380,690.0	17,539,577.5	4,841,112.5	Wholesale of food
46311	การขายส่งเนื้อสัตว์และผลิตภัณฑ์เนื้อสัตว์	91	574	430	46,544.9	1,205,822.1	1,008,047.5	197,774.6	Wholesale of meat and meat products
46312	การขายส่งปลาและผลิตภัณฑ์สัตว์น้ำ	340	2,111	1,433	112,768.5	1,965,546.8	1,451,817.2	513,729.6	Wholesale of fish and fish products
46313	การขายส่งผักและผลไม้	711	4,341	2,941	173,294.0	3,859,318.2	2,783,372.3	1,075,946.0	Wholesale of fruits and vegetables
46314	การขายส่งผลิตภัณฑ์นม	176	1,387	1,164	136,782.5	3,294,103.6	2,757,205.5	536,898.1	Wholesale of dairy products
46315	การขายส่งข้าวและผลิตภัณฑ์ที่ได้จากโรงสีข้าว	111	1,367	1,190	148,541.2	5,572,907.2	4,623,667.1	949,240.1	Wholesale of rice and rice milling products
46316	การขายส่งผลิตภัณฑ์ขนมอบ ไข่ น้ำมันและไขมันที่ใช้ในการบริโภค	292	1,341	760	81,703.2	2,318,494.6	1,819,091.8	499,402.8	Wholesale of bakery products, eggs and edible oils and fats of animal or vegetable origin
46317	การขายส่งน้ำตาล ช็อกโกแลต ลูกกวาด และขนมที่ทำจากน้ำตาล	31	164	118	11,120.8	77,240.1	49,505.5	27,734.6	Wholesale of sugar, chocolate, candy and sugar confectionery
46318	การขายส่งกาแฟ ชา โกโก้	13	58	28	2,350.3	67,193.7	56,241.8	10,951.9	Wholesale of coffee, tea and cocoa
46319	การขายส่งผลิตภัณฑ์อาหารอื่นๆ	914	3,768	1,921	191,261.4	4,020,063.8	2,990,628.9	1,029,434.9	Wholesale of other food products
4632	การขายส่งเครื่องดื่มและยาสูบ	842	7,234	5,838	701,937.2	39,613,964.8	34,518,301.5	5,095,663.3	Wholesale of beverages and tobacco
46321	การขายส่งเครื่องดื่มที่มีแอลกอฮอล์	280	2,615	2,155	287,449.3	26,535,615.5	23,393,334.7	3,142,280.8	Wholesale of alcohol beverages
46322	การขายส่งเครื่องดื่มที่ไม่มีแอลกอฮอล์	530	4,521	3,644	409,161.7	12,018,621.3	10,185,852.3	1,832,769.0	Wholesale of non-alcohol beverages
46323	การขายส่งผลิตภัณฑ์ยาสูบ	32	98	39	5,326.3	1,059,728.0	939,114.5	120,613.5	Wholesale of tobacco



ตาราง 1 ข้อมูลสถิติที่สำคัญของสถานประกอบการธุรกิจในปี 2554 จำแนกตามประเภทธุรกิจ (ต่อ)

TABLE 1 PRINCIPAL STATISTICS OF BUSINESS ESTABLISHMENTS IN 2011 BY CATEGORY OF BUSINESS INDUSTRY (Cont'd)

(พันบาท In Thousand Baht)

รหัส Code	ประเภทธุรกิจ	จำนวน	จำนวน	ลูกจ้าง Employees		รายได้	ค่าใช้จ่าย	มูลค่าเพิ่ม	Category of business industry
		สถานประกอบการ	คนทำงาน	จำนวน	ค่าตอบแทน	จากการดำเนินงาน	ขั้นกลาง	Value added	
		Number of establishments	Number of persons engaged	Number	แรงงาน Remuneration	Income	Intermediate consumption		
<b>464</b>	<b>การขายส่งของใช้ในครัวเรือน</b>	<b>1,216</b>	<b>4,129</b>	<b>1,843</b>	<b>185,160.8</b>	<b>4,028,901.5</b>	<b>2,925,420.1</b>	<b>1,103,481.5</b>	<b>Wholesale of household goods</b>
4641	การขายส่งสิ่งทอ เสื้อผ้า และรองเท้า	748	2,033	552	46,193.0	1,859,871.5	1,339,311.9	520,559.6	Wholesale of textiles, clothing and footwear
46411	การขายส่งด้ายและผ้า	6	60	49	7,560.0	161,634.2	140,228.1	21,406.1	Wholesale of yarn and fabrics
46412	การขายส่งของใช้ในครัวเรือนที่ทำจากสิ่งทอ	47	133	43	4,312.0	168,750.1	130,536.2	38,214.0	Wholesale of household goods of textile
46413	การขายส่งอุปกรณ์ตัดเย็บ	6	13	3	212.9	4,137.4	2,554.4	1,583.0	Wholesale of haberdashery
46414	การขายส่งเสื้อผ้า	308	781	196	15,320.3	676,830.4	495,165.9	181,664.5	Wholesale of clothing
46415	การขายส่งรองเท้า	381	1,046	260	18,787.9	848,519.3	570,827.3	277,692.0	Wholesale of footwear
4642	การขายส่งเครื่องใช้ไฟฟ้าและอิเล็กทรอนิกส์ชนิดใช้ในครัวเรือน	49	311	247	28,930.8	787,285.8	647,195.6	140,090.3	Wholesale of electric household appliances and consumer electronics
46421	การขายส่งเครื่องใช้ไฟฟ้าและอิเล็กทรอนิกส์ชนิดใช้ในครัวเรือน (ยกเว้นอุปกรณ์ไฟฟ้าสำหรับให้แสงสว่าง)	44	271	215	24,080.3	676,746.9	559,796.1	116,950.9	Wholesale of electric household appliances and consumer electronics (except lighting equipment)
46422	การขายส่งอุปกรณ์ไฟฟ้าสำหรับให้แสงสว่าง	5	40	32	4,850.5	110,538.9	87,399.5	23,139.4	Wholesale of lighting equipment
4643	การขายส่งสินค้าวัฒนธรรมและนันทนาการ	141	548	272	20,049.6	278,365.9	180,091.2	98,274.7	Wholesale of cultural and recreation goods
46431	การขายส่งหนังสือ หนังสือพิมพ์ และเครื่องเขียน	16	84	57	5,112.5	78,548.4	57,438.8	21,109.6	Wholesale of books, newspapers and stationery
46432	การขายส่งสื่อบันทึกภาพและเสียงที่บันทึกข้อมูลแล้ว	2	4	1	D	D	D	D	Wholesale of recorded visual and audio media
46433	การขายส่งเครื่องกีฬา	8	22	9	1,108.0	18,372.4	10,822.6	7,549.8	Wholesale of sports goods
46434	การขายส่งเกมและของเล่น	41	164	70	5,241.5	82,917.8	51,225.9	31,691.9	Wholesale of games and toys
46439	การขายส่งสินค้าอื่นๆ ด้านวัฒนธรรมและนันทนาการ	74	274	135	8,480.8	96,992.3	60,074.3	36,918.0	Wholesale of other cultural and recreation goods
4644	การขายส่งสินค้าทางเภสัชกรรมและทางการแพทย์ เครื่องหอม และเครื่องประทินโฉม	52	273	191	19,478.7	148,889.8	100,347.6	48,542.2	Wholesale of pharmaceutical and medical goods, perfumeries and toilet preparations
46441	การขายส่งสินค้าทางเภสัชกรรมและทางการแพทย์	18	52	33	3,231.2	51,035.1	30,451.7	20,583.4	Wholesale of pharmaceutical and medical goods
46442	การขายส่งเครื่องหอม	4	12	-	-	1,476.0	1,123.8	352.2	Wholesale of perfumeries
46443	การขายส่งเครื่องสำอางและเครื่องประทินโฉม	30	209	158	16,247.5	96,378.7	68,772.1	27,606.6	Wholesale of cosmetics and toilet preparations
4649	การขายส่งของใช้ในครัวเรือนอื่นๆ	226	964	581	70,508.8	954,488.5	658,473.8	296,014.7	Wholesale of other household goods

ตาราง 1 ข้อมูลสถิติที่สำคัญของสถานประกอบการธุรกิจในปี 2554 จำแนกตามประเภทธุรกิจ (ต่อ)

TABLE 1 PRINCIPAL STATISTICS OF BUSINESS ESTABLISHMENTS IN 2011 BY CATEGORY OF BUSINESS INDUSTRY (Cont'd)

(พันบาท In Thousand Baht)

รหัส Code	ประเภทธุรกิจ	จำนวน สถานประกอบการ Number of establishments	จำนวน คนทำงาน Number of persons engaged	ลูกจ้าง Employees		รายได้ จากการดำเนินงาน Income	ค่าใช้จ่าย ขั้นกลาง Intermediate consumption	มูลค่าเพิ่ม Value added	Category of business industry
				จำนวน Number	ค่าตอบแทน แรงงาน Remuneration				
46491	การขายส่งอุปกรณ์ถ่ายภาพและทัศนศาสตร์	3	7	1	D	D	D	D	Wholesale of photographic and optical goods
46492	การขายส่งนาฬิกา เครื่องประดับเพชรพลอย	35	214	175	24,576.0	188,993.3	107,466.5	81,526.8	Wholesale of watches, clocks and jewellery
46493	การขายส่งเครื่องหนังและเครื่องใช้สำหรับการเดินทาง	2	21	19	D	D	D	D	Wholesale of leather goods and travel accessories
46494	การขายส่งเฟอร์นิเจอร์ชนิดใช้ในครัวเรือน	19	98	71	7,464.6	101,501.0	79,174.6	22,326.4	Wholesale of household furniture
46495	การขายส่งเครื่องดินเผา เครื่องแก้ว และเครื่องครัว	19	69	37	3,133.2	33,094.5	18,376.0	14,718.5	Wholesale of chinaware, glassware and kitchenware
46499	การขายส่งของใช้ในครัวเรือนอื่นๆ ซึ่งมีได้จัดประเภทไว้ในที่อื่น	148	555	278	31,670.2	611,671.6	443,361.4	168,310.2	Wholesale of other household goods, n.e.c
<b>465</b>	<b>การขายส่งเครื่องจักร อุปกรณ์ และเครื่องมือเครื่องใช้</b>	<b>710</b>	<b>4,624</b>	<b>3,693</b>	<b>563,513.6</b>	<b>14,513,554.7</b>	<b>10,617,055.6</b>	<b>3,896,499.1</b>	<b>Wholesale of machinery, equipment and supplies</b>
4651	การขายส่งคอมพิวเตอร์ อุปกรณ์ต่อพ่วง และซอฟต์แวร์	17	140	127	21,631.0	811,751.1	577,063.4	234,687.7	Wholesale of computers, computer peripheral equipment and software
46510	การขายส่งคอมพิวเตอร์ อุปกรณ์ต่อพ่วง และซอฟต์แวร์	17	140	127	21,631.0	811,751.1	577,063.4	234,687.7	Wholesale of computers, computer peripheral equipment and software
4652	การขายส่งอุปกรณ์และชิ้นส่วนทางอิเล็กทรอนิกส์และโทรคมนาคม	22	143	115	20,582.6	313,340.6	232,121.3	81,219.3	Wholesale of electronic and telecommunications equipment and parts
46521	การขายส่งอุปกรณ์และชิ้นส่วนอิเล็กทรอนิกส์	13	107	87	16,552.5	280,861.0	209,995.2	70,865.8	Wholesale of electronic equipment and parts
46522	การขายส่งโทรศัพท์และอุปกรณ์โทรคมนาคม	9	36	28	4,030.1	32,479.6	22,126.1	10,353.5	Wholesale of telephone and telecommunications equipment
4653	การขายส่งเครื่องจักร อุปกรณ์ และเครื่องใช้ทางการเกษตร	355	1,890	1,298	156,343.7	4,666,634.4	3,266,362.8	1,400,271.5	Wholesale of agricultural machinery, equipment and supplies
46530	การขายส่งเครื่องจักร อุปกรณ์ และเครื่องใช้ทางการเกษตร	355	1,890	1,298	156,343.7	4,666,634.4	3,266,362.8	1,400,271.5	Wholesale of agricultural machinery, equipment and supplies
4659	การขายส่งเครื่องจักรและอุปกรณ์อื่นๆ	316	2,451	2,152	364,956.3	8,721,828.7	6,541,508.1	2,180,320.6	Wholesale of other machinery and equipment
46591	การขายส่งอุปกรณ์การขนส่ง (ยกเว้นยานยนต์ จักรยานยนต์ และรถจักรยาน)	25	104	59	8,601.0	205,254.9	149,387.2	55,867.7	Wholesale of transport equipment (except motor vehicles, motorcycles and bicycles)
46592	การขายส่งเครื่องจักรและอุปกรณ์งาน วิศวกรรมโยธา งานเหมืองแร่ และงานก่อสร้าง	11	137	126	29,991.1	1,279,029.6	1,043,524.8	235,504.8	Wholesale of civil engineering, mining and construction machinery
46593	การขายส่งเครื่องจักรและอุปกรณ์ชนิดใช้ในงานอุตสาหกรรม	143	1,234	1,077	191,138.6	4,828,040.9	3,489,846.4	1,338,194.5	Wholesale of industrial machinery and equipment
46594	การขายส่งเครื่องจักร อุปกรณ์ และเฟอร์นิเจอร์ชนิดใช้ในสำนักงาน	24	262	250	30,245.5	399,549.5	279,066.9	120,482.7	Wholesale of office machinery, equipment and furniture
46599	การขายส่งเครื่องจักรและอุปกรณ์อื่นๆ ซึ่งมีได้จัดประเภทไว้ในที่อื่น	113	713	640	104,980.1	2,009,953.8	1,579,682.9	430,270.9	Wholesale of other machinery and equipment, n.e.c
<b>466</b>	<b>การขายส่งสินค้าเฉพาะประเภทอื่นๆ</b>	<b>4,612</b>	<b>24,083</b>	<b>15,746</b>	<b>1,817,793.3</b>	<b>46,113,201.1</b>	<b>35,503,410.2</b>	<b>10,609,790.9</b>	<b>Other specialized wholesale</b>
4661	การขายส่งเชื้อเพลิงแข็ง เชื้อเพลิงเหลวและเชื้อเพลิงก๊าซ รวมถึงผลิตภัณฑ์ที่เกี่ยวข้อง	121	1,238	1,085	134,983.7	11,880,159.0	10,916,292.0	963,867.0	Wholesale of solid, liquid and gaseous fuels and related products
46611	การขายส่งเชื้อเพลิงแข็ง	19	111	77	8,712.9	35,726.5	22,152.3	13,574.2	Wholesale of solid fuels
46612	การขายส่งเชื้อเพลิงเหลว	9	87	80	11,497.6	4,995,373.7	4,574,991.4	420,382.3	Wholesale of liquid fuels

ตาราง 1 ข้อมูลสถิติที่สำคัญของสถานประกอบการธุรกิจในปี 2554 จำแนกตามประเภทธุรกิจ (ต่อ)

TABLE 1 PRINCIPAL STATISTICS OF BUSINESS ESTABLISHMENTS IN 2011 BY CATEGORY OF BUSINESS INDUSTRY (Cont'd)

(พันบาท In Thousand Baht)

รหัส Code	ประเภทธุรกิจ	จำนวน	จำนวน	ลูกจ้าง Employees		รายได้	ค่าใช้จ่าย	มูลค่าเพิ่ม	Category of business industry
		สถานประกอบการ	คนทำงาน	จำนวน	ค่าตอบแทน	จากการดำเนินงาน	ขั้นกลาง	Value added	
		Number of establishments	Number of persons engaged	Number	แรงงาน Remuneration	Income	Intermediate consumption		
46613	การขายส่งเชื้อเพลิงก๊าซ	75	930	841	105,856.9	6,291,304.4	5,808,022.6	483,281.9	Wholesale of gaseous fuels
46614	การขายส่งผลิตภัณฑ์ที่ได้จากการกลั่นปิโตรเลียม	18	110	87	8,916.2	557,754.4	511,125.9	46,628.6	Wholesale of refined petroleum products
4662	การขายส่งโลหะและสินแร่โลหะ	303	2,487	1,993	295,250.4	5,304,393.0	4,035,276.0	1,269,116.9	Wholesale of metals and metal ores
46621	การขายส่งสินแร่เหล็กและโลหะที่ไม่ใช่เหล็ก	12	281	265	49,536.0	782,805.1	588,608.2	194,196.9	Wholesale of ferrous and non-ferrous metal ores
46622	การขายส่งเหล็ก เหล็กกล้า และโลหะ ที่ไม่ใช่เหล็กขั้นมูลฐาน	291	2,206	1,728	245,714.4	4,521,587.9	3,446,667.9	1,074,920.1	Wholesale of iron, steel and non-ferrous metal in primary forms
4663	การขายส่งวัสดุก่อสร้าง เครื่องโลหะ และอุปกรณ์ระบบท่อ และวัสดุสำหรับระบบท่อ และระบบทำความร้อน	619	5,173	4,137	597,524.3	7,649,614.8	5,475,640.9	2,173,973.9	Wholesale of construction materials, hardware, plumbing and heating equipment and supplies
46631	การขายส่งอิฐ หิน ปูน ทราย และผลิตภัณฑ์คอนกรีต	131	1,458	1,252	126,918.2	2,180,292.5	1,476,442.5	703,850.0	Wholesale of bricks, stone, cement, sand and concrete products
46632	การขายส่งไม้และผลิตภัณฑ์จากไม้แปรรูปขั้นต้น	311	1,799	1,238	121,776.8	1,565,775.1	1,117,907.2	447,867.9	Wholesale of wood in the rough and products of primary processing of wood of primary processing of wood
46633	การขายส่งสี น้ำมันชักเงา และแล็กเกอร์	12	112	90	10,143.8	74,813.4	52,394.1	22,419.4	Wholesale of paints, varnishes and lacquers
46634	การขายส่งอุปกรณ์ระบบท่อและเครื่องสุขภัณฑ์	46	843	796	205,747.3	1,897,952.6	1,452,627.4	445,325.2	Wholesale of plumbing and heating equipment and sanitary equipment and supplies
46639	การขายส่งวัสดุก่อสร้างอื่นๆ	119	960	762	132,938.3	1,930,781.2	1,376,269.8	554,511.4	Wholesale of other construction materials
4669	การขายส่งของเสียและเศษวัสดุ และผลิตภัณฑ์อื่นๆ ซึ่งมีได้จัดประเภทไว้ในที่อื่น	3,569	15,185	8,531	790,034.8	21,279,034.3	15,076,201.2	6,202,833.0	Wholesale of waste and scrap and other products, n.e.c.
46691	การขายส่งเคมีภัณฑ์ทางอุตสาหกรรม	26	186	156	34,759.5	479,093.8	340,591.8	138,502.0	Wholesale of industrial chemicals
46692	การขายส่งปุ๋ยและเคมีภัณฑ์ทางการเกษตร	241	823	402	39,521.5	1,855,891.7	1,388,102.0	467,789.7	Wholesale of fertilizers and agrochemical products
46693	การขายส่งยางพาราและพลาสติกขั้นต้น	291	1,476	914	92,630.0	5,605,598.3	4,460,032.4	1,145,565.9	Wholesale of rubber and plastic materials in primary forms
46694	การขายส่งบรรจุภัณฑ์ชนิดใช้ในทางอุตสาหกรรม	33	168	116	16,389.0	154,383.0	118,702.3	35,680.6	Wholesale of industrial or commercial containers
46695	การขายส่งของเสียและเศษวัสดุที่สามารถนำกลับมาใช้ใหม่	2,956	12,375	6,820	592,252.8	11,892,329.5	7,819,489.9	4,072,839.7	Wholesale of waste and scrap and materials for recycling
46699	การขายส่งผลิตภัณฑ์อื่นๆ ซึ่งมีได้จัดประเภทไว้ในที่อื่น	22	158	124	14,482.0	1,291,738.0	949,282.8	342,455.2	Wholesale of other products, n.e.c.

ตาราง 1 ข้อมูลสถิติที่สำคัญของสถานประกอบการธุรกิจในปี 2554 จำแนกตามประเภทธุรกิจ (ต่อ)

TABLE 1 PRINCIPAL STATISTICS OF BUSINESS ESTABLISHMENTS IN 2011 BY CATEGORY OF BUSINESS INDUSTRY (Cont'd)

(พันบาท In Thousand Baht)

รหัส Code	ประเภทธุรกิจ	จำนวน	จำนวน	ลูกจ้าง Employees		รายได้	ค่าใช้จ่าย	มูลค่าเพิ่ม	Category of business industry
		สถานประกอบการ	คนทำงาน	จำนวน	ค่าตอบแทน	จากการดำเนินงาน	ขั้นกลาง	Value added	
		Number of establishments	Number of persons engaged	Number	แรงงาน Remuneration	Income	Intermediate consumption		
469	การขายส่งสินค้าทั่วไป	242	2,327	1,839	240,129.9	24,394,482.5	20,668,305.8	3,726,176.6	Non-specialized wholesale trade
4690	การขายส่งสินค้าทั่วไป	242	2,327	1,839	240,129.9	24,394,482.5	20,668,305.8	3,726,176.6	Non-specialized wholesale trade
46900	การขายส่งสินค้าทั่วไป	242	2,327	1,839	240,129.9	24,394,482.5	20,668,305.8	3,726,176.6	Non-specialized wholesale trade
47	การขายปลีก (ยกเว้นยานยนต์และจักรยานยนต์)	141,402	354,650	125,644	13,695,563.4	464,504,191.4	346,168,893.1	118,335,298.3	Retail trade (except of motor vehicles and motorcycles)
471	ร้านขายปลีกสินค้าทั่วไป	85,424	187,709	47,846	5,451,413.1	159,720,791.3	113,512,485.7	46,208,305.7	Retail sale in non-specialized stores
4711	ร้านขายปลีกอาหาร เครื่องดื่ม หรือยาสูบ เป็นสินค้าหลัก	59,143	129,047	34,744	3,938,161.4	103,181,661.3	73,961,412.8	29,220,248.5	Retail sale in non-specialized stores with food, beverages or tobacco predominating
47111	ซูเปอร์มาร์เก็ต	172	1,909	1,673	212,609.0	8,185,574.7	6,736,356.9	1,449,217.9	Supermarkets
47112	ดีสเคาท์โลร์/ซูเปอร์เซ็นเตอร์/ไฮเปอร์มาร์เก็ต	122	9,604	9,514	1,343,538.9	35,205,852.8	25,926,630.5	9,279,222.3	Discountstores/Supercenters/Hypermarkets
47113	ร้านสะดวกซื้อ/มินิมาร์ท	3,108	19,920	16,805	1,816,310.1	24,160,719.6	16,391,672.3	7,769,047.3	Convenience stores/Minimarts
47114	ร้านขายของชำ	55,741	97,614	6,752	565,703.4	35,629,514.1	24,906,753.1	10,722,761.0	Grocery stores
4719	ร้านขายปลีกสินค้าทั่วไปอื่นๆ	26,281	58,661	13,102	1,513,251.6	56,539,130.1	39,551,072.9	16,988,057.2	Other retail sale in non-specialized stores
47190	ร้านขายปลีกสินค้าทั่วไปอื่นๆ	26,281	58,661	13,102	1,513,251.6	56,539,130.1	39,551,072.9	16,988,057.2	Other retail sale in non-specialized stores
472	ร้านขายปลีกอาหาร เครื่องดื่ม และยาสูบ	4,966	12,783	4,175	367,788.5	9,616,913.3	6,523,922.6	3,092,990.7	Retail sale of food, beverages and tobacco in specialized stores
4721	ร้านขายปลีกอาหาร	4,154	10,853	3,613	320,039.4	8,591,048.4	5,835,714.9	2,755,333.4	Retail sale of food in specialized stores
47211	ร้านขายปลีกเนื้อสัตว์และผลิตภัณฑ์เนื้อสัตว์	198	653	341	36,238.1	729,602.8	532,172.4	197,430.4	Retail sale of meat and meat products in specialized stores
47212	ร้านขายปลีกปลาและผลิตภัณฑ์สัตว์น้ำ	385	1,132	437	39,884.4	626,509.5	379,660.2	246,849.3	Retail sale of fish and fish products in specialized stores
47213	ร้านขายปลีกผักและผลไม้	607	1,278	266	20,071.1	1,960,002.4	1,442,587.4	517,414.9	Retail sale of fruit and vegetables in specialized stores
47214	ร้านขายปลีกข้าว	1,300	2,959	773	68,959.1	2,329,549.5	1,512,265.8	817,283.7	Retail sale of rice in specialized stores
47215	ร้านขายปลีกผลิตภัณฑ์ขนมอบ	442	1,298	564	48,235.9	626,505.3	394,179.3	232,326.0	Retail sale of bakery products in specialized stores
47219	ร้านขายปลีกอาหารอื่นๆ	1,222	3,532	1,233	106,650.8	2,318,878.9	1,574,849.8	744,029.1	Retail sale of other food products in specialized stores
4722	ร้านขายปลีกเครื่องดื่ม	807	1,924	563	47,749.1	1,022,477.2	685,403.3	337,073.9	Retail sale of beverages in specialized stores
47221	ร้านขายปลีกเครื่องดื่มที่มีแอลกอฮอล์	228	568	196	17,265.8	616,575.3	445,843.4	170,731.9	Retail sale of alcohol beverages in specialized stores
47222	ร้านขายปลีกเครื่องดื่มที่ไม่มีแอลกอฮอล์	579	1,356	366	30,483.3	405,901.9	239,559.9	166,342.0	Retail sale of non-alcohol beverages in specialized stores

ตาราง 1 ข้อมูลสถิติที่สำคัญของสถานประกอบการธุรกิจในปี 2554 จำแนกตามประเภทธุรกิจ (ต่อ)

TABLE 1 PRINCIPAL STATISTICS OF BUSINESS ESTABLISHMENTS IN 2011 BY CATEGORY OF BUSINESS INDUSTRY (Cont'd)

(พันบาท In Thousand Baht)

รหัส Code	ประเภทธุรกิจ	จำนวน สถานประกอบการ Number of establishments	จำนวน คนทำงาน Number of persons engaged	ลูกจ้าง Employees		รายได้ จากการดำเนินงาน Income	ค่าใช้จ่าย ขั้นกลาง Intermediate consumption	มูลค่าเพิ่ม Value added	Category of business industry
				จำนวน Number	ค่าตอบแทน แรงงาน Remuneration				
4723	ร้านขายปลีกผลิตภัณฑ์ยาสูบ	5	6	-	-	3,387.8	2,804.4	583.4	Retail sale of tobacco products in specialized stores
47230	ร้านขายปลีกผลิตภัณฑ์ยาสูบ	5	6	-	-	3,387.8	2,804.4	583.4	Retail sale of tobacco products in specialized stores
<b>473</b>	<b>ร้านขายปลีกเชื้อเพลิงยานยนต์</b>	<b>5,699</b>	<b>24,856</b>	<b>16,507</b>	<b>1,671,563.5</b>	<b>134,247,223.5</b>	<b>110,464,021.9</b>	<b>23,783,201.6</b>	<b>Retail sale of automotive fuel in specialized stores</b>
4730	ร้านขายปลีกเชื้อเพลิงยานยนต์	5,699	24,856	16,507	1,671,563.5	134,247,223.5	110,464,021.9	23,783,201.6	Retail sale of automotive fuel in specialized stores
47300	ร้านขายปลีกเชื้อเพลิงยานยนต์	5,699	24,856	16,507	1,671,563.5	134,247,223.5	110,464,021.9	23,783,201.6	Retail sale of automotive fuel in specialized stores
<b>474</b>	<b>ร้านขายปลีกอุปกรณ์สารสนเทศ และอุปกรณ์สื่อสารโทรคมนาคม</b>	<b>4,235</b>	<b>11,196</b>	<b>5,269</b>	<b>652,500.9</b>	<b>14,077,311.5</b>	<b>9,879,839.1</b>	<b>4,197,472.3</b>	<b>Retail sale of information and communications equipment in specialized stores</b>
4741	ร้านขายปลีกคอมพิวเตอร์ อุปกรณ์ต่อพ่วง ซอฟต์แวร์ และอุปกรณ์สื่อสาร โทรคมนาคม	3,909	10,106	4,664	590,018.8	13,126,830.0	9,281,474.6	3,845,355.4	Retail sale of computers, peripheral units, software and telecommunications equipment in specialized stores
47411	ร้านขายปลีกคอมพิวเตอร์และอุปกรณ์ต่อพ่วง	755	3,042	2,104	264,651.8	4,492,908.1	3,402,557.6	1,090,350.6	Retail sale of computers and peripheral units in specialized stores
47412	ร้านขายปลีกเครื่องเล่นวีดิโอเกมและซอฟต์แวร์สำเร็จรูป	39	77	26	2,763.0	109,724.6	31,868.1	77,856.6	Retail sale of video game consoles and software in specialized stores
47413	ร้านขายปลีกอุปกรณ์สื่อสารโทรคมนาคม	3,115	6,987	2,534	322,604.0	8,524,197.2	5,847,048.9	2,677,148.3	Retail sale of telecommunications equipment in specialized stores
4742	ร้านขายปลีกอุปกรณ์ภาพและเสียง	326	1,089	605	62,482.1	950,481.5	598,364.6	352,116.9	Retail sale of audio and video equipment in specialized stores
47420	ร้านขายปลีกอุปกรณ์ภาพและเสียง	326	1,089	605	62,482.1	950,481.5	598,364.6	352,116.9	Retail sale of audio and video equipment in specialized stores
<b>475</b>	<b>ร้านขายปลีกอุปกรณ์อื่นๆ ชนิดใช้ในครัวเรือน</b>	<b>11,061</b>	<b>47,961</b>	<b>29,087</b>	<b>3,190,975.4</b>	<b>68,405,187.4</b>	<b>51,051,817.9</b>	<b>17,353,369.5</b>	<b>Retail sale of other household equipment in specialized stores</b>
4751	ร้านขายปลีกสิ่งทอ	680	1,504	330	37,620.5	817,657.0	490,989.8	326,667.2	Retail sale of textiles in specialized stores
47511	ร้านขายปลีกผ้า	290	678	178	23,284.5	355,456.1	187,653.7	167,802.3	Retail sale of fabrics in specialized stores
47512	ร้านขายปลีกของใช้ในครัวเรือนที่ทำจากผ้า	244	564	134	12,719.6	379,365.0	255,439.8	123,925.2	Retail sale of household articles of textiles in specialized stores
47513	ร้านขายปลีกอุปกรณ์ตัดเย็บ	146	262	18	1,616.3	82,835.9	47,896.2	34,939.7	Retail sale of haberdashery in specialized stores
4752	ร้านขายปลีกเครื่องโลหะ สี และกระจก	4,596	26,017	18,016	1,917,015.8	44,084,326.9	34,171,023.1	9,913,303.8	Retail sale of hardware, paints and glass in specialized stores
47521	ร้านขายปลีกเครื่องโลหะ	437	1,494	728	69,599.9	1,959,748.4	1,432,547.8	527,200.6	Retail sale of hardware in specialized stores
47522	ร้านขายปลีกสี น้ำมันชักเงา และแล็กเกอร์	155	563	281	30,736.1	616,085.4	422,453.4	193,632.0	Retail sale of paints, varnishes and lacquers in specialized stores
47523	ร้านขายปลีกอุปกรณ์ระบบท่อและเครื่องสุขภัณฑ์	259	1,086	627	65,436.0	1,603,371.9	1,101,267.7	502,104.2	Retail sale of plumbing, heating and sanitary equipment and supplies in specialized stores
47524	ร้านขายปลีกวัสดุก่อสร้างอื่นๆ	1,940	12,890	9,455	975,924.1	25,251,592.1	19,845,742.6	5,405,849.5	Retail sale of other construction materials in specialized stores

ตาราง 1 ข้อมูลสถิติที่สำคัญของสถานประกอบการธุรกิจในปี 2554 จำแนกตามประเภทธุรกิจ (ต่อ)

TABLE 1 PRINCIPAL STATISTICS OF BUSINESS ESTABLISHMENTS IN 2011 BY CATEGORY OF BUSINESS INDUSTRY (Cont'd)

(พันบาท In Thousand Baht)

รหัส Code	ประเภทธุรกิจ	จำนวน สถานประกอบการ Number of establishments	จำนวน คนทำงาน Number of persons engaged	ลูกจ้าง Employees		รายได้ จากการดำเนินงาน Income	ค่าใช้จ่าย ขั้นกลาง Intermediate consumption	มูลค่าเพิ่ม Value added	Category of business industry
				จำนวน Number	ค่าตอบแทน แรงงาน Remuneration				
47525	ร้านขายปลีกวัสดุก่อสร้างหลายชนิดรวมถึงวัสดุอุปกรณ์ และเครื่องมือชนิดนำไปใช้ทำงานได้ด้วยตัวเอง	1,805	9,984	6,926	775,319.6	14,653,529.1	11,369,011.6	3,284,517.4	Retail sale of a variety of construction materials including do-it-yourself material and equipment in specialized stores
4753	ร้านขายปลีกพรม สิ่งปูพื้น วัสดุปิดผนังและปูพื้น	215	717	334	33,648.5	367,083.0	228,684.8	138,398.3	Retail sale of carpets, rugs, wall and floor coverings in specialized stores
47530	ร้านขายปลีกพรม สิ่งปูพื้น วัสดุปิดผนัง และปูพื้น	215	717	334	33,648.5	367,083.0	228,684.8	138,398.3	Retail sale of carpets, rugs, wall and floor coverings in specialized stores
4759	ร้านขายปลีกเครื่องใช้ไฟฟ้า เฟอร์นิเจอร์ อุปกรณ์ไฟฟ้า สำหรับให้แสงสว่าง และของใช้อื่นๆ ในครัวเรือน	5,570	19,723	10,406	1,202,690.7	23,136,120.4	16,161,120.2	6,975,000.3	Retail sale of electrical household appliances, furniture, lighting equipment and other household articles in specialized stores
47591	ร้านขายปลีกเฟอร์นิเจอร์ชนิดใช้ในครัวเรือน	1,398	5,354	2,794	309,743.5	5,580,308.0	3,575,645.1	2,004,662.8	Retail sale of household furniture in specialized stores
47592	ร้านขายปลีกเครื่องดินเผา เครื่องแก้ว และเครื่องครัว	393	1,129	474	46,166.1	902,570.8	696,915.9	205,654.9	Retail sale of chinaware, glassware and kitchenware in specialized stores kitchenware in specialized stores
47593	ร้านขายปลีกอุปกรณ์ไฟฟ้าสำหรับให้แสงสว่าง	225	687	314	31,044.4	694,375.6	471,757.6	222,618.0	Retail sale of lighting equipment in specialized stores
47594	ร้านขายปลีกเครื่องดนตรีและอุปกรณ์ที่เกี่ยวข้อง	67	144	33	3,522.5	122,228.9	70,452.4	51,776.5	Retail sale of musical instruments and related equipment in specialized stores
47595	ร้านขายปลีกเครื่องใช้ไฟฟ้าชนิดใช้ในครัวเรือน	2,506	10,081	6,178	755,150.5	14,490,043.1	10,455,028.6	4,035,014.5	Retail sale of electrical household appliances in specialized stores
47599	ร้านขายปลีกของใช้อื่นๆ ในครัวเรือน ซึ่งมิได้จัดประเภทไว้ในที่อื่น	981	2,328	614	57,063.7	1,346,594.1	891,320.5	455,273.6	Retail sale of other household articles, n.e.c in specialized stores
<b>476</b>	<b>ร้านขายปลีกสินค้าวัฒนธรรมและนันทนาการ</b>	<b>5,444</b>	<b>13,038</b>	<b>4,518</b>	<b>471,427.4</b>	<b>8,450,339.4</b>	<b>5,457,340.7</b>	<b>2,992,998.7</b>	<b>Retail sale of cultural and recreation goods in specialized stores</b>
4761	ร้านขายปลีกหนังสือ หนังสือพิมพ์ และเครื่องเขียน	1,560	4,561	2,124	232,430.9	3,210,367.4	2,195,264.7	1,015,102.7	Retail sale of books, newspapers and stationary in specialized stores
47611	ร้านขายปลีกหนังสือ หนังสือพิมพ์ วารสาร และนิตยสาร	588	1,711	836	100,524.9	1,101,494.9	710,149.4	391,345.4	Retail sale of books, newspapers, periodicals and magazines in specialized stores
47612	ร้านขายปลีกเครื่องเขียนและเครื่องใช้สำนักงาน	972	2,851	1,288	131,906.1	2,108,872.6	1,485,115.3	623,757.3	Retail sale of stationary and office supplies in specialized stores
4762	ร้านขายปลีกสื่อบันทึกเสียงและภาพ	258	616	261	34,700.7	571,948.1	348,124.8	223,823.3	Retail sale of music and video recordings in specialized stores
47620	ร้านขายปลีกสื่อบันทึกเสียงและภาพ	258	616	261	34,700.7	571,948.1	348,124.8	223,823.3	Retail sale of music and video recordings in specialized stores
4763	ร้านขายปลีกเครื่องกีฬา	1,114	2,601	949	103,722.8	2,354,847.9	1,465,631.5	889,216.4	Retail sale of sporting equipment in specialized stores
47630	ร้านขายปลีกเครื่องกีฬา	1,114	2,601	949	103,722.8	2,354,847.9	1,465,631.5	889,216.4	Retail sale of sporting equipment in specialized stores
4764	ร้านขายปลีกเกมและของเล่น	460	888	169	14,758.2	540,223.8	288,454.2	251,769.5	Retail sale of games and toys in specialized stores
47640	ร้านขายปลีกเกมและของเล่น	460	888	169	14,758.2	540,223.8	288,454.2	251,769.5	Retail sale of games and toys in specialized stores
4769	ร้านขายปลีกสินค้าอื่นๆ ด้านวัฒนธรรม และนันทนาการ	2,052	4,372	1,016	85,814.7	1,772,952.2	1,159,865.4	613,086.8	Retail sale of other cultural and recreation goods in specialized stores

ตาราง 1 ข้อมูลสถิติที่สำคัญของสถานประกอบการธุรกิจในปี 2554 จำแนกตามประเภทธุรกิจ (ต่อ)

TABLE 1 PRINCIPAL STATISTICS OF BUSINESS ESTABLISHMENTS IN 2011 BY CATEGORY OF BUSINESS INDUSTRY (Cont'd)

(พันบาท In Thousand Baht)

รหัส Code	ประเภทธุรกิจ	จำนวน สถานประกอบการ Number of establishments	จำนวน คนทำงาน Number of persons engaged	ลูกจ้าง Employees		รายได้ จากการดำเนินงาน Income	ค่าใช้จ่าย ขั้นกลาง Intermediate consumption	มูลค่าเพิ่ม Value added	Category of business industry
				จำนวน Number	ค่าตอบแทน แรงงาน Remuneration				
47691	ร้านขายปลีกผลิตภัณฑ์งานฝีมือคนไทยและของที่ระลึก	696	1,582	591	52,362.1	698,040.0	403,762.4	294,277.6	Retail sale of Thai handicrafts and souvenirs in specialized stores
47699	ร้านขายปลีกสินค้าอื่นๆ ด้านวัฒนธรรมและนันทนาการ ซึ่งมิได้จัดประเภทไว้ในที่อื่น	1,356	2,790	424	33,452.6	1,074,912.2	756,103.0	318,809.2	Retail sale of other cultural and recreation goods, n.e.c in specialized stores
<b>477</b>	<b>ร้านขายปลีกสินค้าประเภทอื่นๆ</b>	<b>24,345</b>	<b>56,161</b>	<b>17,491</b>	<b>1,793,618.5</b>	<b>68,666,769.0</b>	<b>48,351,843.6</b>	<b>20,314,925.5</b>	<b>Retail sale of other goods in specialized stores</b>
4771	ร้านขายปลีกเสื้อผ้า รองเท้า และเครื่องหนัง	7,411	14,020	3,446	314,569.3	8,875,523.1	5,757,414.0	3,118,109.1	Retail sale of clothing, footwear and leather articles in specialized stores
47711	ร้านขายปลีกเสื้อผ้า	6,214	11,383	2,645	232,030.7	6,374,536.5	4,127,950.1	2,246,586.4	Retail sale of clothing in specialized stores
47712	ร้านขายปลีกรองเท้า	898	2,001	604	61,028.9	2,044,140.7	1,371,266.8	672,873.9	Retail sale of footwear in specialized stores
47713	ร้านขายปลีกเครื่องหนัง	299	636	197	21,509.7	456,845.9	258,197.1	198,648.7	Retail sale of leather articles in specialized stores
4772	ร้านขายปลีกสินค้าทางเภสัชกรรม และเวชภัณฑ์ เครื่องหอม และเครื่องประพินโมม	4,534	9,409	3,118	361,795.1	7,148,636.9	4,461,206.3	2,687,430.6	Retail sale of pharmaceutical and medical goods, perfumeries and toilet preparation in specialized stores
47721	ร้านขายปลีกสินค้าทางเภสัชกรรมและเวชภัณฑ์	3,409	6,921	1,933	208,405.3	4,362,490.2	2,716,190.3	1,646,299.9	Retail sale of pharmaceutical and medical goods in specialized stores
47722	ร้านขายปลีกเครื่องหอม	82	163	48	6,437.0	160,004.0	121,128.8	38,875.2	Retail sale of perfumeries in specialized stores
47723	ร้านขายปลีกเครื่องสำอางและเครื่องประพินโมม	1,043	2,326	1,136	146,952.8	2,626,142.7	1,623,887.2	1,002,255.5	Retail sale of cosmetics and toilet preparations in specialized stores
4773	ร้านขายปลีกสินค้าใหม่อื่นๆ	10,484	28,016	10,183	1,058,546.9	49,299,719.8	35,723,278.4	13,576,441.4	Other retail sale of new goods in specialized stores
47731	ร้านขายปลีกนาฬิกา แว่นตา และอุปกรณ์ถ่ายภาพ	1,034	2,910	1,755	249,476.3	2,943,714.3	1,814,993.9	1,128,720.4	Retail sale of watches, eyeglasses and photographic equipment in specialized stores
47732	ร้านขายปลีกเครื่องประดับเพชรพลอย	2,017	5,590	1,753	232,349.2	26,134,533.1	18,770,372.0	7,364,161.2	Retail sale of jewellery in specialized stores
47733	ร้านขายปลีกดอกไม้ ต้นไม้ และอุปกรณ์ที่เกี่ยวข้อง	4,536	12,755	4,658	395,030.4	13,963,422.9	10,418,414.4	3,545,008.4	Retail sale of flowers, plants and related equipment in specialized stores
47734	ร้านขายปลีกสัตว์เลี้ยงและอุปกรณ์ที่เกี่ยวข้อง	1,334	3,133	946	85,461.9	2,163,078.7	1,530,539.9	632,538.8	Retail sale of pet animals and related equipment in specialized stores
47735	ร้านขายปลีกก๊าซบรรจุถัง ถ่านไม้ และเชื้อเพลิงอื่นๆ สำหรับใช้ในครัวเรือน	913	2,219	794	74,278.5	3,542,805.3	2,842,585.9	700,219.3	Retail sale of household fuel oil, bottled gas, wood and other fuel in specialized stores
47739	ร้านขายปลีกสินค้าใหม่อื่นๆ ซึ่งมิได้จัดประเภทไว้ในที่อื่น	650	1,408	277	21,950.7	552,165.6	346,372.3	205,793.2	Other retail sale of new goods, n.e.c in specialized stores
4774	ร้านขายปลีกสินค้าใช้แล้ว	1,916	4,716	743	58,707.1	3,342,889.2	2,409,944.8	932,944.4	Retail sale of second-hand goods
47741	ร้านขายปลีกโบราณวัตถุ	35	75	9	639.6	49,256.2	24,252.1	25,004.1	Retail sale of antiques
47742	ร้านขายปลีกเสื้อผ้า รองเท้า และเครื่องหนัง ที่ใช้แล้ว	1,404	3,560	376	22,474.5	2,718,111.4	2,055,874.9	662,236.4	Retail sale of second hand clothing, footwear and leather articles
47743	ร้านขายปลีกคอมพิวเตอร์และอุปกรณ์สื่อสาร โทรคมนาคมที่ใช้แล้ว	35	79	36	3,404.7	50,502.0	30,081.1	20,420.9	Retail sale of second hand computer and telecommunication equipment



ตาราง 1 ข้อมูลสถิติที่สำคัญของสถานประกอบการธุรกิจในปี 2554 จำแนกตามประเภทธุรกิจ (ต่อ)

TABLE 1 PRINCIPAL STATISTICS OF BUSINESS ESTABLISHMENTS IN 2011 BY CATEGORY OF BUSINESS INDUSTRY (Cont'd)

(พันบาท In Thousand Baht)

รหัส Code	ประเภทธุรกิจ	จำนวน สถานประกอบการ Number of establishments	จำนวน คนทำงาน Number of persons engaged	ลูกจ้าง Employees		รายได้ จากการดำเนินงาน Income	ค่าใช้จ่าย ขั้นกลาง Intermediate consumption	มูลค่าเพิ่ม Value added	Category of business industry
				จำนวน Number	ค่าตอบแทน แรงงาน Remuneration				
47744	ร้านขายปลีกเครื่องใช้ไฟฟ้าและอิเล็กทรอนิกส์ ชนิดใช้ในครัวเรือนที่ใช้แล้ว	87	194	57	4,939.7	120,755.7	68,960.6	51,795.1	Retail sale of second hand electric household appliances and consumer electronics
47745	ร้านขายปลีกหนังสือ หนังสือพิมพ์ วารสาร และนิตยสาร ที่ใช้แล้ว	26	56	22	1,664.7	18,919.0	11,125.2	7,793.8	Retail sale of second hand books, newspapers, periodicals and
47749	ร้านขายปลีกสินค้าใช้แล้วอื่นๆ	329	753	244	25,584.0	385,344.9	219,650.8	165,694.1	Retail sale of other second-hand goods
<b>479</b>	<b>การขายปลีกโดยไม่มีร้าน</b>	<b>228</b>	<b>947</b>	<b>750</b>	<b>96,276.2</b>	<b>1,319,656.0</b>	<b>927,621.7</b>	<b>392,034.3</b>	<b>Retail trade not in stores, stalls or markets</b>
4791	การขายปลีกโดยการรับสั่งสินค้าทางไปรษณีย์ โทรทัศน์ วิทยุ โทรศัพท์ และทางอินเทอร์เน็ต	20	27	7	871.2	79,751.9	49,131.6	30,620.2	Retail sale via mail order houses or via internet
47911	การขายปลีกโดยการรับสั่งสินค้าทางไปรษณีย์ โทรทัศน์ วิทยุ และโทรศัพท์	19	25	7	871.2	78,871.9	48,584.3	30,287.6	Retail sale via mail order houses
47912	การขายปลีกทางอินเทอร์เน็ต	1	2	-	D	D	D	D	Retail sale via internet
4799	การขายปลีกโดยไม่มีร้านด้วยวิธีอื่นๆ	208	920	743	95,405.0	1,239,904.1	878,490.0	361,414.0	Other retail sale not in stores, stalls or markets
47991	การขายตรง	208	920	743	95,405.0	1,239,904.1	878,490.0	361,414.0	Retail sale by direct sales
<b>55</b>	<b>ที่พักแรม</b>	<b>3,656</b>	<b>66,436</b>	<b>61,300</b>	<b>7,415,425.7</b>	<b>33,436,570.9</b>	<b>15,075,933.2</b>	<b>18,360,637.7</b>	<b>Accommodation</b>
<b>551</b>	<b>ที่พักแรมระยะสั้น</b>	<b>3,542</b>	<b>66,098</b>	<b>61,147</b>	<b>7,402,387.1</b>	<b>33,343,583.1</b>	<b>15,034,348.5</b>	<b>18,309,234.6</b>	<b>Short term accommodation activities</b>
5510	ที่พักแรมระยะสั้น	3,542	66,098	61,147	7,402,387.1	33,343,583.1	15,034,348.5	18,309,234.6	Short term accommodation activities
55101	โรงแรมและรีสอร์ท	3,022	64,094	60,196	7,319,294.8	32,761,080.3	14,788,319.7	17,972,760.6	Hotels and resort hotels
55102	เกสต์เฮ้าส์	240	884	529	48,202.6	302,231.9	120,582.0	181,650.0	Guesthouses
55103	ที่พักสัมพัสนอนธรรมชนบท	231	853	239	19,248.9	149,617.4	62,507.7	87,109.7	Home stays
55109	ที่พักแรมระยะสั้นอื่นๆ สำหรับ นักเดินทาง/นักท่องเที่ยว	49	267	184	15,640.9	130,653.5	62,939.2	67,714.3	Other short term accommodation activities
<b>552</b>	<b>ลานตั้งค่ายพักแรม ที่จอดรถพ่วง และที่ตั้งที่พักแบบเคลื่อนที่</b>	<b>3</b>	<b>25</b>	<b>20</b>	<b>D</b>	<b>D</b>	<b>D</b>	<b>D</b>	<b>Camping grounds, recreational vehicle parks and trailer parks</b>
5520	ลานตั้งค่ายพักแรม ที่จอดรถพ่วง และที่ตั้งที่พักแบบเคลื่อนที่	3	25	20	D	D	D	D	Camping grounds, recreational vehicle parks and trailer parks
55200	ลานตั้งค่ายพักแรม ที่จอดรถพ่วง และที่ตั้งที่พักแบบเคลื่อนที่	3	25	20	D	D	D	D	Camping grounds, recreational vehicle parks and trailer parks
<b>559</b>	<b>ที่พักแรมประเภทอื่นๆ</b>	<b>111</b>	<b>313</b>	<b>133</b>	<b>11,118.3</b>	<b>88,751.8</b>	<b>39,607.6</b>	<b>49,144.2</b>	<b>Other accommodation</b>
5590	ที่พักแรมประเภทอื่นๆ	111	313	133	11,118.3	88,751.8	39,607.6	49,144.2	Other accommodation

ตาราง 1 ข้อมูลสถิติที่สำคัญของสถานประกอบการธุรกิจในปี 2554 จำแนกตามประเภทธุรกิจ (ต่อ)

TABLE 1 PRINCIPAL STATISTICS OF BUSINESS ESTABLISHMENTS IN 2011 BY CATEGORY OF BUSINESS INDUSTRY (Cont'd)

(พันบาท In Thousand Baht)

รหัส Code	ประเภทธุรกิจ	จำนวน	จำนวน	ลูกจ้าง Employees		รายได้	ค่าใช้จ่าย	มูลค่าเพิ่ม	Category of business industry
		สถานประกอบการ	คนทำงาน	จำนวน	ค่าตอบแทน	จากการดำเนินงาน	ขั้นกลาง	Value added	
		Number of establishments	Number of persons engaged	Number	แรงงาน Remuneration	Income	Intermediate consumption		
55901	การบริการห้องพักหรือที่พักรอสำหรับ นักเรียน/นักศึกษา	45	100	38	2,567.9	23,145.7	10,885.2	12,260.5	Accommodation for students
55909	การบริการที่พักแรมประเภทอื่นๆ ซึ่งมีได้จัดประเภทไว้ในที่อื่น	66	213	95	8,550.4	65,606.1	28,722.4	36,883.7	Other accommodation, n.e.c
<b>56</b>	<b>การบริการอาหารและเครื่องดื่ม</b>	<b>50,362</b>	<b>228,331</b>	<b>144,227</b>	<b>11,865,970.6</b>	<b>87,759,851.2</b>	<b>48,061,963.3</b>	<b>39,697,887.9</b>	<b>Food and beverage service activities</b>
<b>561</b>	<b>การบริการอาหาร</b>	<b>45,397</b>	<b>204,328</b>	<b>126,926</b>	<b>10,540,180.5</b>	<b>79,635,474.8</b>	<b>44,038,427.6</b>	<b>35,597,047.2</b>	<b>Restaurants and mobile food service activities</b>
5610	การบริการอาหาร	45,397	204,328	126,926	10,540,180.5	79,635,474.8	44,038,427.6	35,597,047.2	Restaurants and mobile food service activities
56101	การบริการอาหารในภัตตาคาร/ร้านอาหาร	45,397	204,328	126,926	10,540,180.5	79,635,474.8	44,038,427.6	35,597,047.2	Restaurants activities
<b>562</b>	<b>การบริการจัดเลี้ยงนอกสถานที่และการบริการอาหารประเภทอื่นๆ</b>	<b>676</b>	<b>5,587</b>	<b>4,021</b>	<b>122,714.0</b>	<b>1,313,024.4</b>	<b>812,808.0</b>	<b>500,216.3</b>	<b>Event catering and other food service activities</b>
5621	การบริการจัดเลี้ยงนอกสถานที่	622	5,413	3,929	117,144.1	1,288,271.5	796,326.7	491,944.8	Event catering
56210	การบริการจัดเลี้ยงนอกสถานที่	622	5,413	3,929	117,144.1	1,288,271.5	796,326.7	491,944.8	Event catering
5629	การบริการอาหารประเภทอื่นๆ	54	174	92	5,569.9	24,752.9	16,481.3	8,271.6	Other food service activities
56292	การดำเนินงานของโรงอาหาร	54	174	92	5,569.9	24,752.9	16,481.3	8,271.6	Operation of canteen
<b>563</b>	<b>การบริการเครื่องดื่ม</b>	<b>4,289</b>	<b>18,416</b>	<b>13,280</b>	<b>1,203,076.1</b>	<b>6,811,352.0</b>	<b>3,210,727.6</b>	<b>3,600,624.3</b>	<b>Beverage serving activities</b>
5630	การบริการเครื่องดื่ม	4,289	18,416	13,280	1,203,076.1	6,811,352.0	3,210,727.6	3,600,624.3	Beverage serving activities
56301	การบริการเครื่องดื่มที่มีแอลกอฮอล์เป็นหลักในร้าน	1,525	12,851	11,351	998,769.5	5,097,298.6	2,330,135.2	2,767,163.4	Beverage serving activities in store, of mostly alcoholic beverages
56302	การบริการเครื่องดื่มที่ไม่มีแอลกอฮอล์เป็นหลักในร้าน	2,764	5,565	1,929	204,306.6	1,714,053.4	880,592.5	833,460.9	Beverage serving activities in store, of mostly non-alcoholic beverages
<b>59</b>	<b>การผลิตภาพยนตร์ วีดิทัศน์ และรายการโทรทัศน์ การบันทึกเสียง ลงบนสื่อและการจัดพิมพ์จำหน่าย หรือเผยแพร่ดนตรี</b>	<b>142</b>	<b>1,117</b>	<b>904</b>	<b>74,470.8</b>	<b>601,577.5</b>	<b>303,218.9</b>	<b>298,358.6</b>	<b>Motion picture, video and television programme production, sound recording and music publishing activities</b>
<b>591</b>	<b>กิจกรรมที่เกี่ยวข้องกับภาพยนตร์ วีดิทัศน์ และรายการโทรทัศน์</b>	<b>136</b>	<b>970</b>	<b>764</b>	<b>58,452.7</b>	<b>503,002.4</b>	<b>292,978.0</b>	<b>210,024.4</b>	<b>Motion picture, video and television programme activities</b>
5912	กิจกรรมภายหลังการผลิตภาพยนตร์ วีดิทัศน์ และรายการโทรทัศน์	1	2	-	D	D	D	D	Motion picture, video and television programme post-production activities
59121	การบริการตัดต่อภาพและเสียง	1	2	-	D	D	D	D	Audio-visual editing activities
5913	การเผยแพร่ภาพยนตร์ วีดิทัศน์ และรายการโทรทัศน์	1	16	16	D	D	D	D	Motion picture, video and television programme distribution activities
59131	การเผยแพร่ภาพยนตร์ วีดิทัศน์ และรายการโทรทัศน์	1	16	16	D	D	D	D	Motion picture, video and television programme distribution activities
5914	การฉายภาพยนตร์	134	952	748	56,759.2	490,265.4	287,361.0	202,904.4	Motion picture projection activities
59140	การฉายภาพยนตร์	134	952	748	56,759.2	490,265.4	287,361.0	202,904.4	Motion picture projection activities

ตาราง 1 ข้อมูลสถิติที่สำคัญของสถานประกอบการธุรกิจในปี 2554 จำแนกตามประเภทธุรกิจ (ต่อ)

TABLE 1 PRINCIPAL STATISTICS OF BUSINESS ESTABLISHMENTS IN 2011 BY CATEGORY OF BUSINESS INDUSTRY (Cont'd)

(พันบาท In Thousand Baht)

รหัส Code	ประเภทธุรกิจ	จำนวน สถานประกอบการ Number of establishments	จำนวน คนทำงาน Number of persons engaged	ลูกจ้าง Employees		รายได้ จากการดำเนินงาน Income	ค่าใช้จ่าย ขั้นกลาง Intermediate consumption	มูลค่าเพิ่ม Value added	Category of business industry
				จำนวน Number	ค่าตอบแทน แรงงาน Remuneration				
592	การบันทึกเสียงลงบนสื่อและการจัดพิมพ์จำหน่ายหรือเผยแพร่ดนตรี	6	147	140	16,018.1	98,575.1	10,240.9	88,334.2	Sound recording and music publishing activities
5920	การบันทึกเสียงลงบนสื่อและการจัดพิมพ์จำหน่ายหรือเผยแพร่ดนตรี	6	147	140	16,018.1	98,575.1	10,240.9	88,334.2	Sound recording and music publishing activities
59201	การบันทึกเสียงลงบนสื่อ	6	147	140	16,018.1	98,575.1	10,240.9	88,334.2	Sound recording activities
60	การจัดผังรายการและการแพร่ภาพกระจายเสียง	89	513	329	37,629.6	173,193.3	82,450.0	90,743.4	Programming and broadcasting activities
601	การออกอากาศทางวิทยุกระจายเสียง	76	341	163	12,973.4	66,592.9	30,585.7	36,007.2	Radio broadcasting
6010	การออกอากาศทางวิทยุกระจายเสียง	76	341	163	12,973.4	66,592.9	30,585.7	36,007.2	Radio broadcasting
60101	การออกอากาศทางวิทยุกระจายเสียง (ยกเว้นทางออนไลน์)	76	341	163	12,973.4	66,592.9	30,585.7	36,007.2	Radio broadcasting (except on-line)
602	การจัดผังรายการและการแพร่ภาพกระจายเสียงทางโทรทัศน์	13	172	166	24,656.2	106,600.4	51,864.2	54,736.2	Television programming and broadcasting activities
6020	การจัดผังรายการและการแพร่ภาพกระจายเสียงทางโทรทัศน์	13	172	166	24,656.2	106,600.4	51,864.2	54,736.2	Television programming and broadcasting activities
60202	การจัดผังรายการและการแพร่ภาพกระจายเสียงทางโทรทัศน์ โดยสมัครสมาชิก (ยกเว้นทางออนไลน์)	13	172	166	24,656.2	106,600.4	51,864.2	54,736.2	Subscription television programming and broadcasting activities (except on-line)
62	การจัดทำโปรแกรมคอมพิวเตอร์ การให้คำปรึกษาเกี่ยวกับ คอมพิวเตอร์ และกิจกรรมที่เกี่ยวข้อง	28	181	160	24,145.5	368,914.6	153,802.7	215,111.9	Computer programming, consultancy and related activities
620	การจัดทำโปรแกรมคอมพิวเตอร์ การให้คำปรึกษาเกี่ยวกับ คอมพิวเตอร์และกิจกรรมที่เกี่ยวข้อง	28	181	160	24,145.5	368,914.6	153,802.7	215,111.9	Computer programming, consultancy and related activities
6201	การจัดทำโปรแกรม คอมพิวเตอร์ ตามวัตถุประสงค์ของผู้ใช้	11	58	50	6,808.4	241,642.9	145,340.2	96,302.7	Computer programming activities
62011	การจัดทำโปรแกรมเว็บเพจและเครือข่ายตามวัตถุประสงค์ของผู้ใช้	4	18	15	2,182.8	20,585.9	17,078.9	3,507.1	Web pages and networks programming activities
62012	การจัดทำโปรแกรมคอมพิวเตอร์ตามวัตถุประสงค์ของผู้ใช้ (ยกเว้นโปรแกรมเว็บเพจและเครือข่าย)	7	40	35	4,625.6	221,057.0	128,261.4	92,795.6	Computer programming activities (except web pages and networks programming activities)
6202	การให้คำปรึกษาเกี่ยวกับคอมพิวเตอร์และการจัดการ สิ่งอำนวยความสะดวกด้านคอมพิวเตอร์	11	76	70	10,685.1	36,848.1	6,122.7	30,725.4	Computer consultancy and computer facilities management activities
62021	การให้คำปรึกษาด้านฮาร์ดแวร์	11	76	70	10,685.1	36,848.1	6,122.7	30,725.4	Hardware consultancy activities
6209	การบริการเทคโนโลยีสารสนเทศและคอมพิวเตอร์อื่นๆ	6	48	40	6,652.0	90,423.6	2,339.8	88,083.8	Other information technology and computer services activities
62090	การบริการเทคโนโลยีสารสนเทศและคอมพิวเตอร์อื่นๆ	6	48	40	6,652.0	90,423.6	2,339.8	88,083.8	Other information technology and computer services activities

ตาราง 1 ข้อมูลสถิติที่สำคัญของสถานประกอบการธุรกิจในปี 2554 จำแนกตามประเภทธุรกิจ (ต่อ)

TABLE 1 PRINCIPAL STATISTICS OF BUSINESS ESTABLISHMENTS IN 2011 BY CATEGORY OF BUSINESS INDUSTRY (Cont'd)

(พันบาท In Thousand Baht)

รหัส Code	ประเภทธุรกิจ	จำนวน สถานประกอบการ Number of establishments	จำนวน คนทำงาน Number of persons engaged	ลูกจ้าง Employees		รายได้ จากการดำเนินงาน Income	ค่าใช้จ่าย ขั้นกลาง Intermediate consumption	มูลค่าเพิ่ม Value added	Category of business industry
				จำนวน Number	ค่าตอบแทน แรงงาน Remuneration				
63	การบริการสารสนเทศ	1	6	4	D	D	D	D	Information service activities
639	การบริการสารสนเทศอื่นๆ	1	6	4	D	D	D	D	Other information service activities
6391	กิจกรรมสำนักข่าว	1	6	4	D	D	D	D	News agency activities
63911	กิจกรรมสำนักข่าวสิ่งพิมพ์	1	6	4	D	D	D	D	News agency activities to newspapers and periodicals
68	กิจกรรมอสังหาริมทรัพย์	15,244	43,369	20,727	2,463,576.1	36,449,445.1	7,142,307.2	29,307,137.9	Real estate activities
681	กิจกรรมอสังหาริมทรัพย์ที่เป็นของตนเอง หรือเช่าจากผู้อื่น	15,074	41,418	18,860	2,191,677.9	34,936,382.3	6,937,855.2	27,998,527.1	Real estate activities with own or leased property
6810	กิจกรรมอสังหาริมทรัพย์ที่เป็นของตนเอง หรือเช่าจากผู้อื่น	15,074	41,418	18,860	2,191,677.9	34,936,382.3	6,937,855.2	27,998,527.1	Real estate activities with own or leased property
68101	การซื้อและการขายอสังหาริมทรัพย์ที่เป็นของตนเอง เพื่อการอยู่อาศัย	404	2,558	2,176	319,443.3	7,792,733.4	1,416,022.9	6,376,710.5	Buying and selling of on own account of residential buildings
68102	การซื้อและการขายอสังหาริมทรัพย์ที่เป็นของตนเอง ที่ไม่ใช่เพื่อการอยู่อาศัย	10	140	120	21,944.9	414,704.9	93,969.9	320,735.0	Buying and selling of on own account of non-residential buildings
68103	การให้เช่าและการดำเนินการเกี่ยวกับอสังหาริมทรัพย์ ที่เป็นของตนเองหรือเช่าจากผู้อื่นเพื่อการอยู่อาศัย	13,743	33,744	12,730	1,277,602.2	11,960,077.3	3,200,251.2	8,759,826.1	Renting and operating of self-owned or leased of residential buildings
68104	การให้เช่าและการดำเนินการเกี่ยวกับอสังหาริมทรัพย์ ที่เป็นของตนเองหรือเช่าจากผู้อื่น ที่ไม่ใช่เพื่อการอยู่อาศัย	917	4,976	3,834	572,687.5	14,768,866.7	2,227,611.2	12,541,255.5	Renting and operating of self-owned or leased of non-residential buildings
682	กิจกรรมอสังหาริมทรัพย์ โดยได้รับค่าตอบแทน หรือตามสัญญาจ้าง	170	1,950	1,867	271,898.2	1,513,062.8	204,452.0	1,308,610.8	Real estate activities on a fee or contract basis
6820	กิจกรรมอสังหาริมทรัพย์ โดยได้รับค่าตอบแทน หรือตามสัญญาจ้าง	170	1,950	1,867	271,898.2	1,513,062.8	204,452.0	1,308,610.8	Real estate activities on a fee or contract basis
68201	กิจกรรมของตัวแทนอสังหาริมทรัพย์โดยได้รับค่าตอบแทน หรือตามสัญญาจ้าง	80	625	543	102,816.6	678,313.1	81,260.9	597,052.2	Activities of real estate agents and brokers on a fee or contract basis
68202	การบริการจัดการอสังหาริมทรัพย์โดยได้รับค่าตอบแทน หรือตามสัญญาจ้าง	90	1,325	1,324	169,081.6	834,749.7	123,191.1	711,558.5	Management of real estate on a fee or contract basis
69	กิจกรรมทางกฎหมายและการบัญชี	920	2,795	1,512	218,065.8	861,454.3	213,131.4	648,322.9	Legal and accounting activities
691	กิจกรรมทางกฎหมาย	667	1,603	607	91,034.7	502,517.2	141,617.0	360,900.2	Legal activities
6910	กิจกรรมทางกฎหมาย	667	1,603	607	91,034.7	502,517.2	141,617.0	360,900.2	Legal activities
69100	กิจกรรมทางกฎหมาย	667	1,603	607	91,034.7	502,517.2	141,617.0	360,900.2	Legal activities

ตาราง 1 ข้อมูลสถิติที่สำคัญของสถานประกอบการธุรกิจในปี 2554 จำแนกตามประเภทธุรกิจ (ต่อ)

TABLE 1 PRINCIPAL STATISTICS OF BUSINESS ESTABLISHMENTS IN 2011 BY CATEGORY OF BUSINESS INDUSTRY (Cont'd)

(พันบาท In Thousand Baht)

รหัส Code	ประเภทธุรกิจ	จำนวน สถานประกอบการ Number of establishments	จำนวน คนทำงาน Number of persons engaged	ลูกจ้าง Employees		รายได้ จากการดำเนินงาน Income	ค่าใช้จ่าย ขั้นกลาง Intermediate consumption	มูลค่าเพิ่ม Value added	Category of business industry
				จำนวน Number	ค่าตอบแทน แรงงาน Remuneration				
692	กิจกรรมการบัญชี การทำบัญชี และการตรวจสอบบัญชี การให้คำปรึกษาด้านภาษี	253	1,192	904	127,031.1	358,937.1	71,514.4	287,422.7	Accounting, bookkeeping and auditing activities; tax consultancy
6920	กิจกรรมการบัญชี การทำบัญชี และการตรวจสอบบัญชี การให้คำปรึกษาด้านภาษี	253	1,192	904	127,031.1	358,937.1	71,514.4	287,422.7	Accounting, bookkeeping and auditing activities; tax consultancy
69200	กิจกรรมการบัญชี การทำบัญชี และการตรวจสอบบัญชี การให้คำปรึกษาด้านภาษี	253	1,192	904	127,031.1	358,937.1	71,514.4	287,422.7	Accounting, bookkeeping and auditing activities; tax consultancy
70	กิจกรรมของสำนักงานใหญ่และการบริการ ให้คำปรึกษาด้าน การบริหารจัดการ	3	14	8	D	D	D	D	Activities of head offices; management consultancy activities
702	การบริหารให้คำปรึกษาด้านการบริหารจัดการ	3	14	8	D	D	D	D	Management consultancy activities
7020	การบริหารให้คำปรึกษาด้านการบริหารจัดการ	3	14	8	D	D	D	D	Management consultancy activities
70209	การบริหารให้คำปรึกษาด้านการบริหารจัดการอื่นๆ	3	14	8	D	D	D	D	Other management consultancy activities
71	กิจกรรมด้านสถาปัตยกรรมและวิศวกรรมถึงการทดสอบ และการวิเคราะห์ทางเทคนิค	249	1,724	1,408	216,843.8	1,046,876.5	393,698.8	653,177.7	Architectural and engineering activities; technical testing and analysis
711	กิจกรรมด้านสถาปัตยกรรมและวิศวกรรม และการให้คำปรึกษา ด้านเทคนิคที่เกี่ยวข้อง	53	440	377	66,620.2	494,789.8	241,178.5	253,611.3	Architectural and engineering activities and related technical consultancy
7110	กิจกรรมด้านสถาปัตยกรรมและวิศวกรรม และการให้คำปรึกษา ด้านเทคนิคที่เกี่ยวข้อง	53	440	377	66,620.2	494,789.8	241,178.5	253,611.3	Architectural and engineering activities and related technical consultancy
71101	กิจกรรมด้านสถาปัตยกรรมและการให้คำปรึกษาที่เกี่ยวข้อง	35	227	183	25,098.5	122,272.8	14,940.8	107,332.0	Architectural activities and related technical consultancy
71102	กิจกรรมด้านวิศวกรรมและการให้คำปรึกษาที่เกี่ยวข้อง	13	194	182	40,523.7	369,892.7	225,463.1	144,429.6	Engineering activities and related technical consultancy
71103	กิจกรรมด้านธรณีฟิสิกส์ ธรณีวิทยา และการให้คำปรึกษาที่เกี่ยวข้อง	5	19	12	998.0	2,624.3	774.5	1,849.8	Geophysical, geologic activities and related technical consultancy
712	การทดสอบและวิเคราะห์ทางเทคนิค	196	1,285	1,031	150,223.5	552,086.7	152,520.3	399,566.4	Technical testing and analysis
7120	การทดสอบและวิเคราะห์ทางเทคนิค	196	1,285	1,031	150,223.5	552,086.7	152,520.3	399,566.4	Technical testing and analysis
71201	การทดสอบและวิเคราะห์องค์ประกอบทางเคมี กายภาพ และชีวภาพ	3	48	47	D	D	D	D	Testing and analysis services for the chemical, physical and biological properties
71202	การตรวจสอบสภาพยานยนต์ทางเทคนิค	184	700	453	41,853.3	190,675.0	23,688.4	166,986.7	Technical inspection services of motor vehicles
71209	การทดสอบและวิเคราะห์ทางเทคนิคอื่นๆ	9	537	531	91,170.1	313,490.6	118,303.9	195,186.7	Other technical testing and analysis

ตาราง 1 ข้อมูลสถิติที่สำคัญของสถานประกอบการธุรกิจในปี 2554 จำแนกตามประเภทธุรกิจ (ต่อ)

TABLE 1 PRINCIPAL STATISTICS OF BUSINESS ESTABLISHMENTS IN 2011 BY CATEGORY OF BUSINESS INDUSTRY (Cont'd)

(พันบาท In Thousand Baht)

รหัส Code	ประเภทธุรกิจ	จำนวน	จำนวน	ลูกจ้าง Employees		รายได้	ค่าใช้จ่าย	มูลค่าเพิ่ม	Category of business industry
		สถานประกอบการ	คนทำงาน	จำนวน	ค่าตอบแทน	จากการดำเนินงาน	ขั้นกลาง	Value added	
		Number of establishments	Number of persons engaged	Number	แรงงาน Remuneration	Income	Intermediate consumption		
72	การวิจัยและพัฒนาเชิงวิทยาศาสตร์	2	79	79	D	D	D	D	Scientific research and development
721	การวิจัยและพัฒนาเชิงทดลองด้านวิทยาศาสตร์ธรรมชาติและวิศวกรรม	2	79	79	D	D	D	D	Research and experimental development on natural sciences and engineering
7210	การวิจัยและพัฒนาเชิงทดลองด้านวิทยาศาสตร์ธรรมชาติและวิศวกรรม	2	79	79	D	D	D	D	Research and experimental development on natural sciences and engineering
72101	การวิจัยและพัฒนาเชิงทดลองด้านวิทยาศาสตร์ธรรมชาติ	2	79	79	D	D	D	D	Research and experimental development on natural sciences
73	การโฆษณาและการวิจัยตลาด	755	2,371	1,246	120,915.7	1,035,192.2	589,900.4	445,291.8	Advertising and market research
731	การโฆษณา	755	2,371	1,246	120,915.7	1,035,192.2	589,900.4	445,291.8	Advertising
7310	การโฆษณา	755	2,371	1,246	120,915.7	1,035,192.2	589,900.4	445,291.8	Advertising
73101	กิจกรรมของบริษัทโฆษณา	755	2,371	1,246	120,915.7	1,035,192.2	589,900.4	445,291.8	Advertising activities
74	กิจกรรมทางวิชาชีพ วิทยาศาสตร์และเทคโนโลยีอื่นๆ	1,304	4,346	2,056	325,347.0	1,987,344.8	814,893.0	1,172,451.8	Other professional, scientific and technical activities
741	กิจกรรมการออกแบบเฉพาะด้าน	68	322	216	27,465.8	325,845.6	170,458.8	155,386.8	Specialized design activities
7410	กิจกรรมการออกแบบเฉพาะด้าน	68	322	216	27,465.8	325,845.6	170,458.8	155,386.8	Specialized design activities
74101	กิจกรรมการออกแบบตกแต่งภายใน	52	249	164	20,970.9	270,233.2	130,121.7	140,111.5	Interior decorators activities
74109	กิจกรรมการออกแบบเฉพาะด้านอื่นๆ	16	73	52	6,494.9	55,612.4	40,337.1	15,275.3	Other specialized design activities
742	กิจกรรมการถ่ายภาพ	1,204	2,803	653	65,961.3	918,020.4	487,570.1	430,450.3	Photographic activities
7420	กิจกรรมการถ่ายภาพ	1,204	2,803	653	65,961.3	918,020.4	487,570.1	430,450.3	Photographic activities
74200	กิจกรรมการถ่ายภาพ	1,204	2,803	653	65,961.3	918,020.4	487,570.1	430,450.3	Photographic activities
749	กิจกรรมทางวิชาชีพ วิทยาศาสตร์ และเทคนิคอื่นๆ ซึ่งมิได้จัดประเภทไว้ในที่อื่น	32	1,220	1,187	231,919.9	743,478.8	156,864.1	586,614.8	Other professional, scientific and technical activities n.e.c.
7490	กิจกรรมทางวิชาชีพ วิทยาศาสตร์ และเทคนิคอื่นๆ ซึ่งมิได้จัดประเภทไว้ในที่อื่น	32	1,220	1,187	231,919.9	743,478.8	156,864.1	586,614.8	Other professional, scientific and technical activities n.e.c.
74901	กิจกรรมการแปลและล่าม	17	56	38	4,238.0	22,671.9	5,296.3	17,375.6	Translation and interpretation activities
74909	กิจกรรมทางวิชาชีพ วิทยาศาสตร์ และเทคนิคอื่นๆ ซึ่งมิได้จัดประเภทไว้ในที่อื่น	15	1,164	1,149	227,681.9	720,806.9	151,567.7	569,239.2	Other professional, scientific and technical activities n.e.c.

ตาราง 1 ข้อมูลสถิติที่สำคัญของสถานประกอบการธุรกิจในปี 2554 จำแนกตามประเภทธุรกิจ (ต่อ)

TABLE 1 PRINCIPAL STATISTICS OF BUSINESS ESTABLISHMENTS IN 2011 BY CATEGORY OF BUSINESS INDUSTRY (Cont'd)

(พันบาท In Thousand Baht)

รหัส Code	ประเภทธุรกิจ	จำนวน สถานประกอบการ Number of establishments	จำนวน คนทำงาน Number of persons engaged	ลูกจ้าง Employees		รายได้ จากการดำเนินงาน Income	ค่าใช้จ่าย ขั้นกลาง Intermediate consumption	มูลค่าเพิ่ม Value added	ประเภทของ ธุรกิจ Category of business industry
				จำนวน Number Number	ค่าตอบแทน แรงงาน Remuneration				
77	กิจกรรมการให้เช่า	2,492	7,244	3,491	313,598.6	3,362,044.7	716,963.2	2,645,081.5	Rental and leasing activities
771	<b>การให้เช่ายานยนต์</b>	<b>189</b>	<b>1,180</b>	<b>934</b>	<b>124,856.2</b>	<b>1,483,931.8</b>	<b>194,463.5</b>	<b>1,289,468.3</b>	<b>Renting and leasing of motor vehicles</b>
7710	การให้เช่ายานยนต์	189	1,180	934	124,856.2	1,483,931.8	194,463.5	1,289,468.3	Renting and leasing of motor vehicles
77101	การให้เช่ายานยนต์ชนิดนั่งส่วนบุคคล รถกระบะ รถตู้ และรถขนาดเล็กที่คล้ายกัน	121	477	312	38,418.3	781,593.1	86,416.6	695,176.5	Renting of passenger car, pick-up truck, van and similar light motor vehicles
77109	การให้เช่ายานยนต์ชนิดรถบรรทุกและยานยนต์หนักอื่นๆ	68	703	622	86,437.9	702,338.8	108,046.9	594,291.9	Renting of trucks and other heavy motor vehicles
772	<b>การให้เช่าของใช้ส่วนบุคคล และของใช้ในครัวเรือน</b>	<b>1,799</b>	<b>3,961</b>	<b>1,292</b>	<b>83,142.7</b>	<b>969,845.0</b>	<b>195,126.6</b>	<b>774,718.4</b>	<b>Renting and leasing of personal and household goods</b>
7721	การให้เช่าเครื่องอุปกรณ์เพื่อการนันทนาการและการกีฬา	50	131	58	4,327.0	26,077.9	8,449.6	17,628.3	Renting and leasing of recreational and sports goods
77210	การให้เช่าเครื่องอุปกรณ์เพื่อการนันทนาการและการกีฬา	50	131	58	4,327.0	26,077.9	8,449.6	17,628.3	Renting and leasing of recreational and sports goods
7722	การให้เช่าสื่อบันทึกเสียงและภาพ	524	1,082	409	34,824.6	402,175.5	84,152.4	318,023.1	Renting of video tapes and disks
77220	การให้เช่าสื่อบันทึกเสียงและภาพ	524	1,082	409	34,824.6	402,175.5	84,152.4	318,023.1	Renting of video tapes and disks
7729	การให้เช่าของใช้ส่วนบุคคลและของใช้ในครัวเรือนอื่นๆ	1,225	2,748	825	43,991.1	541,591.6	102,524.6	439,067.0	Renting and leasing of other personal and household goods
77291	การให้เช่าหนังสือ	261	378	49	4,015.1	74,863.5	19,071.8	55,791.7	Renting and leasing of books
77299	การให้เช่าของใช้ส่วนบุคคลและของใช้ในครัวเรือนอื่นๆ ซึ่งมีได้จัดประเภทไว้ในที่อื่น	964	2,369	776	39,976.0	466,728.1	83,452.8	383,275.3	Renting and leasing of other personal and household goods, n.e.c
773	<b>การให้เช่าเครื่องจักร อุปกรณ์ และสินค้าที่จับต้องได้อื่นๆ</b>	<b>504</b>	<b>2,103</b>	<b>1,265</b>	<b>105,599.7</b>	<b>908,267.8</b>	<b>327,373.1</b>	<b>580,894.7</b>	<b>Renting and leasing of other machinery, equipment and tangible goods</b>
7730	การให้เช่าเครื่องจักร อุปกรณ์ และสินค้าที่จับต้องได้อื่นๆ	504	2,103	1,265	105,599.7	908,267.8	327,373.1	580,894.7	Renting and leasing of other machinery, equipment and tangible goods
77301	การให้เช่าเครื่องอุปกรณ์การขนส่งทางบก (ยกเว้นยานยนต์)	58	115	30	2,252.8	35,841.3	11,416.2	24,425.1	Renting and leasing of land-transport equipment (other than motor vehicles)
77304	การให้เช่าเครื่องจักรและอุปกรณ์ทางการเกษตรและการป่าไม้	15	53	30	5,265.6	20,437.2	6,129.4	14,307.8	Renting and leasing of agricultural and forestry machinery and equipment
77305	การให้เช่าเครื่องจักรและอุปกรณ์ในการก่อสร้าง และงานวิศวกรรมโยธา	32	259	227	34,979.3	301,786.3	151,960.7	149,825.6	Renting and leasing of construction and civil-engineering machinery and equipment
77306	การให้เช่าเครื่องจักรและอุปกรณ์สำนักงาน	15	48	32	4,420.9	20,826.1	4,198.0	16,628.1	Renting and leasing of office machinery and equipment
77309	การให้เช่าเครื่องจักร อุปกรณ์ และสินค้าที่จับต้องได้อื่นๆ ซึ่งมีได้จัดประเภทไว้ในที่อื่น	384	1,628	947	58,681.1	529,377.0	153,668.8	375,708.2	Renting and leasing of other machinery, equipment and tangible goods, n.e.c



ตาราง 1 ข้อมูลสถิติที่สำคัญของสถานประกอบการธุรกิจในปี 2554 จำแนกตามประเภทธุรกิจ (ต่อ)

TABLE 1 PRINCIPAL STATISTICS OF BUSINESS ESTABLISHMENTS IN 2011 BY CATEGORY OF BUSINESS INDUSTRY (Cont'd)

(พันบาท In Thousand Baht)

รหัส Code	ประเภทธุรกิจ	จำนวน สถานประกอบการ Number of establishments	จำนวน คนทำงาน Number of persons engaged	ลูกจ้าง Employees		รายได้ จากการดำเนินงาน Income	ค่าใช้จ่าย ขั้นกลาง Intermediate consumption	มูลค่าเพิ่ม Value added	Category of business industry
				จำนวน Number	ค่าตอบแทน แรงงาน Remuneration				
78	กิจกรรมการจ้างงาน	101	9,378	9,298	1,126,050.8	2,073,865.0	110,799.8	1,963,065.2	Employment activities
781	กิจกรรมของสำนักงานหรือตัวแทนจัดหางาน	39	337	294	40,212.3	181,120.0	19,160.0	161,960.0	Activities of employment placement agencies
7810	กิจกรรมของสำนักงานหรือตัวแทนจัดหางาน	39	337	294	40,212.3	181,120.0	19,160.0	161,960.0	Activities of employment placement agencies
78109	กิจกรรมของสำนักงานหรือตัวแทนจัดหางานอื่นๆ	39	337	294	40,212.3	181,120.0	19,160.0	161,960.0	Activities of other employment placement agencies
782	กิจกรรมของสำนักงานหรือตัวแทนจัดหางานชั่วคราว	45	8,781	8,749	1,056,158.1	1,844,304.8	85,844.4	1,758,460.4	Temporary employment agency activities
7820	กิจกรรมของสำนักงานหรือตัวแทนจัดหางานชั่วคราว	45	8,781	8,749	1,056,158.1	1,844,304.8	85,844.4	1,758,460.4	Temporary employment agency activities
78200	กิจกรรมของสำนักงานหรือตัวแทนจัดหางานชั่วคราว	45	8,781	8,749	1,056,158.1	1,844,304.8	85,844.4	1,758,460.4	Temporary employment agency activities
783	กิจกรรมการจัดหาทรัพยากรบุคคลอื่นๆ	17	260	255	29,680.4	48,440.3	5,795.4	42,644.8	Other human resources provision
7830	กิจกรรมการจัดหาทรัพยากรบุคคลอื่นๆ	17	260	255	29,680.4	48,440.3	5,795.4	42,644.8	Other human resources provision
78300	กิจกรรมการจัดหาทรัพยากรบุคคลอื่นๆ	17	260	255	29,680.4	48,440.3	5,795.4	42,644.8	Other human resources provision
79	กิจกรรมของตัวแทนธุรกิจท่องเที่ยวและการจัดนำเที่ยว การบริการสำรองและกิจกรรมที่เกี่ยวข้อง	514	2,284	1,633	199,942.2	2,169,212.4	306,419.9	1,862,792.5	Travel agency, tour operator, reservation service and related activities
791	กิจกรรมของตัวแทนธุรกิจท่องเที่ยวและการจัดนำเที่ยว	508	2,240	1,598	198,250.3	2,162,199.1	303,250.8	1,858,948.3	Travel agency and tour operator activities
7911	กิจกรรมของตัวแทนธุรกิจท่องเที่ยว	197	877	624	65,153.7	1,032,687.3	104,361.0	928,326.3	Travel agency activities
79110	กิจกรรมของตัวแทนธุรกิจท่องเที่ยว	197	877	624	65,153.7	1,032,687.3	104,361.0	928,326.3	Travel agency activities
7912	กิจกรรมการจัดนำเที่ยว	311	1,363	975	133,096.6	1,129,511.8	198,889.8	930,622.0	Tour operator activities
79120	กิจกรรมการจัดนำเที่ยว	311	1,363	975	133,096.6	1,129,511.8	198,889.8	930,622.0	Tour operator activities
799	กิจกรรมบริการสำรองอื่นๆ และกิจกรรมที่เกี่ยวข้อง	6	44	35	1,691.9	7,013.3	3,169.1	3,844.2	Other reservation service and related activities
7990	กิจกรรมบริการสำรองอื่นๆ และกิจกรรมที่เกี่ยวข้อง	6	44	35	1,691.9	7,013.3	3,169.1	3,844.2	Other reservation service and related activities
79901	กิจกรรมของมัคคุเทศก์	6	44	35	1,691.9	7,013.3	3,169.1	3,844.2	Activities of tourist guides
80	การบริการรักษาความปลอดภัยและการสืบสวน	161	10,882	10,716	1,054,140.8	1,936,228.8	84,964.6	1,851,264.2	Security and investigation activities
801	การบริการรักษาความปลอดภัยส่วนบุคคล	104	10,210	10,117	985,003.1	1,681,393.8	59,173.9	1,622,220.0	Private security activities
8010	การบริการรักษาความปลอดภัยส่วนบุคคล	104	10,210	10,117	985,003.1	1,681,393.8	59,173.9	1,622,220.0	Private security activities
80100	การบริการรักษาความปลอดภัยส่วนบุคคล	104	10,210	10,117	985,003.1	1,681,393.8	59,173.9	1,622,220.0	Private security activities

ตาราง 1 ข้อมูลสถิติที่สำคัญของสถานประกอบการธุรกิจในปี 2554 จำแนกตามประเภทธุรกิจ (ต่อ)

TABLE 1 PRINCIPAL STATISTICS OF BUSINESS ESTABLISHMENTS IN 2011 BY CATEGORY OF BUSINESS INDUSTRY (Cont'd)

(พันบาท In Thousand Baht)

รหัส Code	ประเภทธุรกิจ	จำนวน สถานประกอบการ Number of establishments	จำนวน คนทำงาน Number of persons engaged	ลูกจ้าง Employees		รายได้ จากการดำเนินงาน Income	ค่าใช้จ่าย ชั้นกลาง Intermediate consumption	มูลค่าเพิ่ม Value added	Category of business industry
				จำนวน Number	ค่าตอบแทน แรงงาน Remuneration				
802	การบริการระบบรักษาความปลอดภัย	57	672	599	69,137.7	254,834.9	25,790.8	229,044.2	Security systems service activities
8020	การบริการระบบรักษาความปลอดภัย	57	672	599	69,137.7	254,834.9	25,790.8	229,044.2	Security systems service activities
80200	การบริการระบบรักษาความปลอดภัย	57	672	599	69,137.7	254,834.9	25,790.8	229,044.2	Security systems service activities
81	กิจกรรมการบริการสำหรับอาคารและภูมิทัศน์	107	2,902	2,767	280,219.5	1,199,567.7	555,909.6	643,658.1	Services to buildings and landscape activities
812	การบริการทำความสะอาด	83	2,584	2,494	254,279.5	1,115,712.0	524,341.7	591,370.3	Cleaning activities
8121	การบริการทำความสะอาดทั่วไปสำหรับอาคาร	30	1,837	1,800	176,729.0	616,386.9	261,882.7	354,504.2	General cleaning of buildings
81210	การบริการทำความสะอาดทั่วไปสำหรับอาคาร	30	1,837	1,800	176,729.0	616,386.9	261,882.7	354,504.2	General cleaning of buildings
8129	การบริการทำความสะอาดสำหรับอาคารและอุตสาหกรรมอื่นๆ	53	747	694	77,550.5	499,325.2	262,459.0	236,866.1	Other building and industrial cleaning activities
81292	การบริการทำความสะอาดภายในที่ใช้ความชำนาญเฉพาะด้าน	6	234	230	31,645.5	136,542.5	54,179.4	82,363.0	Specialized interior cleaning activities for buildings
81293	การบริการฆ่าเชื้อและกำจัด	38	372	341	37,065.2	329,771.4	200,436.8	129,334.6	Disinfecting and exterminating activities
81299	การบริการทำความสะอาดสำหรับอาคาร และอุตสาหกรรมอื่นๆ ซึ่งมีได้จัดประเภทไว้ในที่อื่น	9	141	123	8,839.8	33,011.3	7,842.7	25,168.5	Other building and industrial cleaning activities, n.e.c.
813	การบริการดูแลและบำรุงรักษาภูมิทัศน์	24	318	272	25,939.9	83,855.7	31,567.9	52,287.7	Landscape care and maintenance service activities
8130	การบริการดูแลและบำรุงรักษาภูมิทัศน์	24	318	272	25,939.9	83,855.7	31,567.9	52,287.7	Landscape care and maintenance service activities
82	การบริการด้านการบริหารและสนับสนุน การดำเนินงานของสำนักงานและ กิจกรรมอื่นๆ ที่สนับสนุนทางธุรกิจ	1,992	5,077	2,148	255,582.7	2,308,273.1	631,045.6	1,677,227.5	Office administrative, office support and other business support activities
821	การบริการด้านการบริหารและสนับสนุน การดำเนินงานของสำนักงาน	1,639	3,258	691	64,053.0	833,604.8	160,620.5	672,984.3	Office administrative and support activities
8211	การบริการด้านการบริหารสำนักงานแบบเบ็ดเสร็จ	12	30	17	2,615.3	9,675.0	2,333.7	7,341.3	Combined office administrative service activities
82110	การบริการด้านการบริหารสำนักงานแบบเบ็ดเสร็จ	12	30	17	2,615.3	9,675.0	2,333.7	7,341.3	Combined office administrative service activities
8219	การถ่ายเอกสาร การเตรียมเอกสาร และกิจกรรมเฉพาะด้านอื่นๆ ที่สนับสนุนการดำเนินงานสำนักงาน	1,627	3,228	675	61,437.7	823,929.8	158,286.8	665,643.0	Photocopying, document preparation and other specialized office support activities
82191	การถ่ายเอกสาร	1,522	2,956	562	51,546.2	729,805.2	146,960.1	582,845.1	Photocopying activities

ตาราง 1 ข้อมูลสถิติที่สำคัญของสถานประกอบการธุรกิจในปี 2554 จำแนกตามประเภทธุรกิจ (ต่อ)

TABLE 1 PRINCIPAL STATISTICS OF BUSINESS ESTABLISHMENTS IN 2011 BY CATEGORY OF BUSINESS INDUSTRY (Cont'd)

(พันบาท In Thousand Baht)

รหัส Code	ประเภทธุรกิจ	จำนวน สถานประกอบการ Number of establishments	จำนวน คนทำงาน Number of persons engaged	ลูกจ้าง Employees		รายได้ จากการดำเนินงาน Income	ค่าใช้จ่าย ขั้นกลาง Intermediate consumption	มูลค่าเพิ่ม Value added	Category of business industry
				จำนวน Number	ค่าตอบแทน แรงงาน Remuneration				
82199	การเตรียมเอกสารและกิจกรรมเฉพาะด้านอื่นๆ ที่สนับสนุนการดำเนินงานสำนักงาน	105	272	113	9,891.5	94,124.6	11,326.8	82,797.8	Document preparation and other specialized office support activities
<b>822</b>	<b>กิจกรรมศูนย์บริการลูกค้าทางโทรศัพท์</b>	<b>8</b>	<b>104</b>	<b>103</b>	<b>14,080.6</b>	<b>46,357.0</b>	<b>18,902.6</b>	<b>27,454.4</b>	<b>Activities of call centres</b>
82200	กิจกรรมศูนย์บริการลูกค้าทางโทรศัพท์	8	104	103	14,080.6	46,357.0	18,902.6	27,454.4	Activities of call centres
82200	กิจกรรมศูนย์บริการลูกค้าทางโทรศัพท์	8	104	103	14,080.6	46,357.0	18,902.6	27,454.4	Activities of call centres
<b>823</b>	<b>การจัดการประชุมและการแสดงสินค้า</b>	<b>5</b>	<b>39</b>	<b>34</b>	<b>4,786.2</b>	<b>24,691.5</b>	<b>3,247.4</b>	<b>21,444.1</b>	<b>Organization of conventions and trade shows</b>
82300	การจัดการประชุมและการแสดงสินค้า	5	39	34	4,786.2	24,691.5	3,247.4	21,444.1	Organization of conventions and trade shows
82301	การจัดการประชุม	1	10	8	D	D	D	D	Organization of conventions
82302	การจัดการแสดงสินค้า	4	29	26	3,841.2	20,891.5	3,097.9	17,793.6	Organization of trade shows
<b>829</b>	<b>กิจกรรมบริการสนับสนุนทางธุรกิจซึ่งมิได้จัดประเภทไว้ในที่อื่น</b>	<b>340</b>	<b>1,676</b>	<b>1,320</b>	<b>172,662.9</b>	<b>1,403,619.8</b>	<b>448,275.2</b>	<b>955,344.7</b>	<b>Business support service activities n.e.c.</b>
82910	กิจกรรมของตัวแทนจัดเก็บเงินและการบริการข้อมูลเครดิต	10	192	185	24,995.2	60,414.7	5,183.1	55,231.6	Activities of collection agencies and credit bureaus
82911	กิจกรรมของตัวแทนจัดเก็บเงิน	10	192	185	24,995.2	60,414.7	5,183.1	55,231.6	Activities of collection agencies
82920	กิจกรรมการบรรจุหีบห่อ	32	643	604	62,498.1	658,462.2	359,184.0	299,278.2	Packaging activities
82920	กิจกรรมการบรรจุหีบห่อ	32	643	604	62,498.1	658,462.2	359,184.0	299,278.2	Packaging activities
82990	กิจกรรมการบริการอื่นๆ ที่สนับสนุนทางธุรกิจ ซึ่งมิได้จัดประเภทไว้ในที่อื่น	298	842	531	85,169.7	684,742.9	83,908.1	600,834.9	Other business support service activities n.e.c.
82990	กิจกรรมการบริการอื่นๆ ที่สนับสนุนทางธุรกิจ ซึ่งมิได้จัดประเภทไว้ในที่อื่น	298	842	531	85,169.7	684,742.9	83,908.1	600,834.9	Other business support service activities n.e.c.
<b>90</b>	<b>กิจกรรมการสร้างสรรค์ศิลปะและความบันเทิง</b>	<b>2,311</b>	<b>17,548</b>	<b>13,054</b>	<b>332,749.6</b>	<b>1,193,663.4</b>	<b>270,182.9</b>	<b>923,480.5</b>	<b>Creative, arts and entertainment activities</b>
<b>900</b>	<b>กิจกรรมการสร้างสรรค์ศิลปะและความบันเทิง</b>	<b>2,311</b>	<b>17,548</b>	<b>13,054</b>	<b>332,749.6</b>	<b>1,193,663.4</b>	<b>270,182.9</b>	<b>923,480.5</b>	<b>Creative, arts and entertainment activities</b>
90000	กิจกรรมการสร้างสรรค์ศิลปะและความบันเทิง	2,311	17,548	13,054	332,749.6	1,193,663.4	270,182.9	923,480.5	Creative, arts and entertainment activities
90001	กิจกรรมการสร้างสรรค์ศิลปะ	74	154	60	4,415.0	33,895.9	9,628.1	24,267.8	Creative and arts activities
90002	กิจกรรมด้านความบันเทิง	2,237	17,394	12,994	328,334.6	1,159,767.5	260,554.8	899,212.7	Entertainment activities
<b>92</b>	<b>กิจกรรมการพนันและการเสี่ยงโชค</b>	<b>103</b>	<b>180</b>	<b>14</b>	<b>1,348.2</b>	<b>257,109.6</b>	<b>203,874.8</b>	<b>53,234.8</b>	<b>Gambling and betting activities</b>
<b>920</b>	<b>กิจกรรมการพนันและการเสี่ยงโชค</b>	<b>103</b>	<b>180</b>	<b>14</b>	<b>1,348.2</b>	<b>257,109.6</b>	<b>203,874.8</b>	<b>53,234.8</b>	<b>Gambling and betting activities</b>
92000	กิจกรรมการพนันและการเสี่ยงโชค	103	180	14	1,348.2	257,109.6	203,874.8	53,234.8	Gambling and betting activities

ตาราง 1 ข้อมูลสถิติที่สำคัญของสถานประกอบการธุรกิจในปี 2554 จำแนกตามประเภทธุรกิจ (ต่อ)

TABLE 1 PRINCIPAL STATISTICS OF BUSINESS ESTABLISHMENTS IN 2011 BY CATEGORY OF BUSINESS INDUSTRY (Cont'd)

(พันบาท In Thousand Baht)

รหัส Code	ประเภทธุรกิจ	จำนวน	จำนวน	ลูกจ้าง Employees		รายได้	ค่าใช้จ่าย	มูลค่าเพิ่ม	Category of business industry
		สถานประกอบการ	คนทำงาน	จำนวน	ค่าตอบแทน	จากการดำเนินงาน	ขั้นกลาง	Value added	
		Number of establishments	Number of persons engaged	Number	แรงงาน Remuneration	Income	Intermediate consumption		
92001	การดำเนินงานเกี่ยวกับสลากกินแบ่ง	102	171	14	1,348.2	244,509.6	203,308.1	41,201.4	Operation of lottery
92009	กิจกรรมการพนันและการเสี่ยงโชคอื่นๆ	1	9	-	D	D	D	D	Other gambling and betting activities
<b>93</b>	<b>กิจกรรมด้านการกีฬา ความบันเทิง และการนันทนาการ</b>	<b>3,927</b>	<b>14,099</b>	<b>8,588</b>	<b>949,822.6</b>	<b>6,131,424.8</b>	<b>2,435,966.0</b>	<b>3,695,458.8</b>	<b>Sports activities and amusement and recreation activities</b>
<b>931</b>	<b>กิจกรรมด้านการกีฬา</b>	<b>1,300</b>	<b>8,253</b>	<b>6,463</b>	<b>715,804.7</b>	<b>3,433,700.0</b>	<b>1,543,651.8</b>	<b>1,890,048.2</b>	<b>Sports activities</b>
9311	การดำเนินงานเกี่ยวกับสิ่งอำนวยความสะดวกด้านการศึกษา	1,248	8,012	6,321	701,601.2	3,319,238.1	1,484,314.6	1,834,923.5	Operation of sports facilities
93111	การดำเนินงานเกี่ยวกับสิ่งอำนวยความสะดวกด้านการศึกษา	1,196	7,719	6,080	672,949.5	2,958,372.5	1,281,392.8	1,676,979.7	Operation of sports facilities
93112	การดำเนินงานของศูนย์ฟิตเนสและการออกกำลังกายเพื่อฝึกความยืดหยุ่น ของร่างกาย	52	293	241	28,651.7	360,865.6	202,921.8	157,943.8	Operation of fitness centers
9312	กิจกรรมสโมสรกีฬา	1	11	11	D	D	D	D	Activities of sports clubs
93120	กิจกรรมสโมสรกีฬา	1	11	11	D	D	D	D	Activities of sports clubs
9319	กิจกรรมอื่นๆ ด้านการศึกษา	51	230	131	12,809.9	111,057.2	58,401.5	52,655.7	Other sports activities
93191	กิจกรรมการจัดการแข่งขันกีฬา	3	40	40	D	D	D	D	Activities of producers or promoters of sports events
93199	กิจกรรมอื่นๆ ด้านการศึกษา ซึ่งมีได้จัดประเภทไว้ในที่อื่น	48	190	91	8,379.9	56,101.1	34,180.8	21,920.2	Other sports activities, n.e.c
<b>932</b>	<b>กิจกรรมด้านความบันเทิงและการนันทนาการอื่นๆ</b>	<b>2,627</b>	<b>5,846</b>	<b>2,126</b>	<b>234,017.9</b>	<b>2,697,724.8</b>	<b>892,314.2</b>	<b>1,805,410.6</b>	<b>Other amusement and recreation activities</b>
9321	กิจกรรมสวนสนุกและธีมปาร์ค	9	46	38	3,473.1	33,707.3	13,309.1	20,398.2	Activities of amusement parks and theme parks
93210	กิจกรรมสวนสนุกและธีมปาร์ค	9	46	38	3,473.1	33,707.3	13,309.1	20,398.2	Activities of amusement parks and theme parks
9329	กิจกรรมด้านความบันเทิงและการนันทนาการอื่นๆ ซึ่งมีได้จัดประเภทไว้ในที่อื่น	2,618	5,800	2,088	230,544.8	2,664,017.5	879,005.1	1,785,012.4	Other amusement and recreation activities n.e.c.
93292	กิจกรรมการแสดงโชว์เพื่อความบันเทิงและการนันทนาการ	12	872	852	144,554.2	596,607.6	134,382.3	462,225.3	Activities of amusement and recreation shows
93293	กิจกรรมการค้าเงินงานร้านเกมและตู้เกมหยอดเหรียญ	2,426	3,999	618	42,899.5	1,278,652.1	639,797.8	638,854.2	Operation of games shops and coin-operated games activities
93299	กิจกรรมด้านความบันเทิงและการนันทนาการอื่นๆ ซึ่งมีได้จัดประเภทไว้ในที่อื่น	180	929	618	43,091.1	788,757.8	104,824.9	683,932.9	Other amusement and recreation activities n.e.c.
<b>95</b>	<b>การซ่อมคอมพิวเตอร์และของใช้ส่วนบุคคล และของใช้ในครัวเรือน</b>	<b>6,570</b>	<b>10,793</b>	<b>2,477</b>	<b>238,326.8</b>	<b>5,214,231.4</b>	<b>3,100,918.4</b>	<b>2,113,313.0</b>	<b>Repair of computers and personal and household goods</b>
<b>951</b>	<b>การซ่อมอุปกรณ์คอมพิวเตอร์และอุปกรณ์สื่อสารโทรคมนาคม</b>	<b>1,274</b>	<b>2,579</b>	<b>807</b>	<b>95,791.8</b>	<b>3,208,458.6</b>	<b>2,047,800.8</b>	<b>1,160,657.8</b>	<b>Repair of computers and communication equipment</b>
9511	การซ่อมคอมพิวเตอร์และอุปกรณ์ต่อพ่วง	920	2,028	752	90,471.7	3,074,970.4	1,976,849.6	1,098,120.8	Repair of computers and peripheral equipment

ตาราง 1 ข้อมูลสถิติที่สำคัญของสถานประกอบการธุรกิจในปี 2554 จำแนกตามประเภทธุรกิจ (ต่อ)

TABLE 1 PRINCIPAL STATISTICS OF BUSINESS ESTABLISHMENTS IN 2011 BY CATEGORY OF BUSINESS INDUSTRY (Cont'd)

(พันบาท In Thousand Baht)

รหัส Code	ประเภทธุรกิจ	จำนวน	จำนวน	ลูกจ้าง Employees		รายได้	ค่าใช้จ่าย	มูลค่าเพิ่ม	Category of business industry
		สถานประกอบการ	คนทำงาน	จำนวน	ค่าตอบแทน	จากการดำเนินงาน	ขั้นกลาง	Value added	
		Number of establishments	Number of persons engaged	Number	แรงงาน Remuneration	Income	Intermediate consumption		
95110	การซ่อมคอมพิวเตอร์และอุปกรณ์ต่อพ่วง	920	2,028	752	90,471.7	3,074,970.4	1,976,849.6	1,098,120.8	Repair of computers and peripheral equipment
9512	การซ่อมอุปกรณ์สื่อสารโทรคมนาคม	354	551	55	5,320.1	133,488.2	70,951.2	62,537.0	Repair of communication equipment
95120	การซ่อมอุปกรณ์สื่อสารโทรคมนาคม	354	551	55	5,320.1	133,488.2	70,951.2	62,537.0	Repair of communication equipment
<b>952</b>	<b>การซ่อมของใช้ส่วนบุคคลและของใช้ในครัวเรือน</b>	<b>5,296</b>	<b>8,214</b>	<b>1,670</b>	<b>142,535.0</b>	<b>2,005,772.8</b>	<b>1,053,117.6</b>	<b>952,655.2</b>	<b>Repair of personal and household goods</b>
9521	การซ่อมเครื่องใช้อิเล็กทรอนิกส์ในครัวเรือน	1,861	2,796	432	35,241.7	765,142.1	379,984.9	385,157.2	Repair of consumer electronics
95210	การซ่อมเครื่องใช้อิเล็กทรอนิกส์ในครัวเรือน	1,861	2,796	432	35,241.7	765,142.1	379,984.9	385,157.2	Repair of consumer electronics
9522	การซ่อมเครื่องใช้ในครัวเรือนและอุปกรณ์สำหรับบ้านและสวน	1,128	2,279	884	79,569.7	709,295.9	406,333.6	302,962.4	Repair of household appliances and home and garden equipment
95220	การซ่อมเครื่องใช้ในครัวเรือนและอุปกรณ์สำหรับบ้านและสวน	1,128	2,279	884	79,569.7	709,295.9	406,333.6	302,962.4	Repair of household appliances and home and garden equipment
9523	การซ่อมรองเท้าและเครื่องหนัง	172	455	194	13,695.5	203,053.2	107,383.0	95,670.2	Repair of footwear and leather goods
95230	การซ่อมรองเท้าและเครื่องหนัง	172	455	194	13,695.5	203,053.2	107,383.0	95,670.2	Repair of footwear and leather goods
9524	การซ่อมเฟอร์นิเจอร์และของตกแต่งบ้าน	29	78	31	2,716.5	12,211.7	5,830.2	6,381.4	Repair of furniture and home furnishings
95240	การซ่อมเฟอร์นิเจอร์และของตกแต่งบ้าน	29	78	31	2,716.5	12,211.7	5,830.2	6,381.4	Repair of furniture and home furnishings
9529	การซ่อมของใช้ส่วนบุคคลและของใช้ในครัวเรือนอื่นๆ	2,106	2,606	130	11,311.6	316,069.9	153,585.9	162,484.0	Repair of other personal and household goods
95291	การซ่อมนาฬิกา	104	150	10	1,000.4	33,684.5	18,217.7	15,466.8	Repair of watches and clocks
95292	การซ่อมเสื้อผ้าเครื่องแต่งกาย	1,761	2,097	87	7,112.6	207,220.4	99,433.5	107,786.9	Repair and alteration of clothing
95293	การซ่อมรถจักรยาน	135	181	5	304.8	26,037.3	13,360.9	12,676.4	Repair of bicycles
95294	การซ่อมเครื่องดนตรี	3	8	3	D	D	D	D	Repair of musical instruments
95295	การซ่อมเครื่องกีฬา	2	3	-	D	D	D	D	Repair of sporting goods
95299	การซ่อมของใช้ส่วนบุคคลและของใช้ในครัวเรือนอื่นๆ ซึ่งมีได้จัดประเภทไว้ในที่อื่น	101	167	26	2,613.9	47,532.7	21,746.5	25,786.2	Repair of other personal and household goods, n.e.c
<b>96</b>	<b>กิจกรรมบริการส่วนบุคคลอื่นๆ</b>	<b>31,341</b>	<b>52,160</b>	<b>15,661</b>	<b>1,359,491.2</b>	<b>11,319,313.9</b>	<b>4,945,317.9</b>	<b>6,373,996.1</b>	<b>Other personal service activities</b>
<b>961</b>	<b>กิจกรรมบริการเพื่อเสริมสร้างสุขภาพร่างกาย (ยกเว้นกิจกรรมด้านการกีฬา)</b>	<b>24,417</b>	<b>39,659</b>	<b>12,348</b>	<b>1,083,661.7</b>	<b>9,038,846.8</b>	<b>3,917,701.4</b>	<b>5,121,145.4</b>	<b>Personal services for wellness (except sport activities)</b>
9610	กิจกรรมบริการเพื่อเสริมสร้างสุขภาพร่างกาย (ยกเว้นกิจกรรมด้านการกีฬา)	24,417	39,659	12,348	1,083,661.7	9,038,846.8	3,917,701.4	5,121,145.4	Personal services for wellness (except sport activities)

ตาราง 1 ข้อมูลสถิติที่สำคัญของสถานประกอบการธุรกิจในปี 2554 จำแนกตามประเภทธุรกิจ (ต่อ)

TABLE 1 PRINCIPAL STATISTICS OF BUSINESS ESTABLISHMENTS IN 2011 BY CATEGORY OF BUSINESS INDUSTRY (Cont'd)

(พันบาท In Thousand Baht)

รหัส Code	ประเภทธุรกิจ	จำนวน สถานประกอบการ Number of establishments	จำนวน คนทำงาน Number of persons engaged	ลูกจ้าง Employees		รายได้ จากการดำเนินงาน Income	ค่าใช้จ่าย ขั้นกลาง Intermediate consumption	มูลค่าเพิ่ม Value added	Category of business industry
				จำนวน Number	ค่าตอบแทน แรงงาน Remuneration				
96101	กิจกรรมสปาและการนวด	2,211	9,237	6,338	544,263.0	1,722,723.1	576,279.5	1,146,443.6	Activities of spas and massage salons
96102	กิจกรรมบริการลดน้ำหนัก	19	95	70	13,833.4	95,690.1	52,185.0	43,505.1	Activities of reducing and slendering salons
96103	กิจกรรมการแต่งผม	21,098	28,158	4,926	394,858.6	5,604,181.1	2,499,686.3	3,104,494.8	Activities of hairdressing salons
96104	กิจกรรมการดูแลความงาม แต่งเล็บมือ และเล็บเท้า	1,089	2,171	1,015	130,706.6	1,616,252.6	789,550.6	826,701.9	Activities of beauty, manicure and pedicure salons
<b>962</b>	<b>การบริการซักรีดและซักแห้ง</b>	<b>5,997</b>	<b>10,273</b>	<b>2,243</b>	<b>158,872.7</b>	<b>1,705,400.8</b>	<b>816,813.7</b>	<b>888,587.2</b>	<b>Washing and (dry-) cleaning of textile and fur products</b>
9620	การบริการซักรีดและซักแห้ง	5,997	10,273	2,243	158,872.7	1,705,400.8	816,813.7	888,587.2	Washing and (dry-) cleaning of textile and fur products
96201	การบริการซักรีดและซักแห้ง (ยกเว้นโดยเครื่องซักผ้าชนิดหยอดเหรียญ)	5,278	9,346	2,175	153,767.6	1,528,404.4	728,551.8	799,852.7	Washing and (dry-) cleaning of textile and fur products (except by self-service coin-operated machines)
96202	การบริการซักรีดและซักแห้ง โดยเครื่องซักผ้าชนิดหยอดเหรียญ	718	926	68	5,105.1	176,891.4	88,202.5	88,688.9	Washing and (dry-) cleaning of textile and fur products by self-service coin-operated machines
96203	การบริการฟอกและย้อมสี	1	1	-	D	D	D	D	Dyeing and colouring services
<b>963</b>	<b>กิจกรรมบริการส่วนบุคคลอื่นๆ ซึ่งมิได้จัดประเภทไว้ในที่อื่น</b>	<b>927</b>	<b>2,228</b>	<b>1,070</b>	<b>116,956.8</b>	<b>575,066.3</b>	<b>210,802.8</b>	<b>364,263.5</b>	<b>Other personal service activities n.e.c.</b>
9630	กิจกรรมบริการส่วนบุคคลอื่นๆ ซึ่งมิได้จัดประเภทไว้ในที่อื่น	927	2,228	1,070	116,956.8	575,066.3	210,802.8	364,263.5	Other personal service activities n.e.c.
96301	การทำศพและกิจกรรมที่เกี่ยวข้อง	39	101	43	6,412.9	23,153.2	2,750.0	20,403.2	Funeral and related activities
96302	กิจกรรมการดูแลสัตว์เลี้ยง	127	242	79	8,303.7	88,956.6	36,479.7	52,477.0	Pet care activities
96303	กิจกรรมบริการด้วยเครื่องหยอดเหรียญ	201	281	20	1,468.8	57,928.3	7,360.2	50,568.1	Concession operation of coin-operated personal service machines
96304	กิจกรรมโหราศาสตร์และไสยศาสตร์	284	328	15	1,373.9	37,400.3	9,777.5	27,622.8	Astrological and spiritualists' activities
96305	กิจกรรมบริการอาบ อบ นวด และบริการอื่นๆ ที่คล้ายกัน	19	808	795	86,768.9	218,449.6	70,841.0	147,608.6	Turkish baths, sauna and steam baths activities
96309	กิจกรรมบริการส่วนบุคคลอื่นๆ ซึ่งมิได้จัดประเภทไว้ในที่อื่น	257	467	119	12,628.6	149,178.2	83,594.5	65,583.7	Other personal service activities n.e.c.

หมายเหตุ : D หมายถึง ตัวเลขที่ไม่เปิดเผย

Note : D means disclosure prohibited.

ที่มา : สำมะโนธุรกิจและอุตสาหกรรม พ.ศ. 2555 (ธุรกิจทางการค้าและธุรกิจทางการบริการ) ภาคกลาง สำนักงานสถิติแห่งชาติ กระทรวงเทคโนโลยีสารสนเทศและการสื่อสาร

Source : The 2012 Business and Industrial Census (Business Trade and Services) Central Region , National Statistical Office, Ministry of Information and Communication Technology.

ตาราง 2 จำนวนคนทำงานของสถานประกอบการธุรกิจในปี 2554 จำแนกตามสถานภาพการทำงาน เพศ และประเภทธุรกิจ

TABLE 2 NUMBER OF PERSONS ENGAGED OF BUSINESS ESTABLISHMENTS IN 2011 BY WORK STATUS, SEX AND CATEGORY OF BUSINESS INDUSTRY

รหัส Code	ประเภทธุรกิจ	จำนวน		รวม		คนทำงานโดยไม่ได้รับค่าจ้าง/ เงินเดือน						ลูกจ้าง Employees			ระดับปฏิบัติการ			Category of business industry
		สถาน- ประกอบการ	Total	ชาย	หญิง	Unpaid workers			Total			Management level						
						รวม	ชาย	หญิง	รวม	ชาย	หญิง	รวม	ชาย	หญิง	รวม	ชาย	หญิง	
		Number of establishments	Total	Male	Female	Total	Male	Female	Total	Male	Female	Total	Male	Female	Total	Male	Female	
	รวม	306,082	1,009,356	462,641	546,715	473,401	203,130	270,271	535,955	259,511	276,444	46,940	21,714	25,226	489,015	237,797	251,218	Total
45	การขายส่งและการขายปลีก การซ่อมยานยนต์ และจักรยานยนต์	30,505	105,543	77,941	27,602	43,131	32,327	10,805	62,412	45,614	16,798	6,102	3,388	2,713	56,310	42,226	14,084	Wholesale and retail trade; repair of motor vehicles and motorcycles
451	การขายยานยนต์	1,387	17,277	10,476	6,802	1,895	1,255	639	15,382	9,220	6,162	1,993	1,052	941	13,389	8,168	5,222	Sale of motor vehicles
4510	การขายยานยนต์	1,387	17,277	10,476	6,802	1,895	1,255	639	15,382	9,220	6,162	1,993	1,052	941	13,389	8,168	5,222	Sale of motor vehicles
45101	การขายยานยนต์ใหม่ ชนิดรถยนต์นั่งส่วนบุคคล รถกระบะ รถตู้ และรถขนาดเล็กที่คล้ายกัน	351	13,249	7,702	5,547	206	130	76	13,043	7,572	5,472	1,646	836	810	11,398	6,736	4,662	Sale of new passenger motor vehicles, pick-up truck, van and similar light motor vehicles
45102	การขายยานยนต์ใหม่ ชนิดรถบรรทุก และยานยนต์หนักอื่นๆ	46	703	449	254	39	24	15	664	425	239	106	65	40	558	360	198	Sale of new trucks and other heavy motor vehicles
45103	การขายยานยนต์เก่า ชนิดรถยนต์นั่งส่วนบุคคล รถกระบะ รถตู้ และรถขนาดเล็กที่คล้ายกัน	974	3,253	2,280	973	1,626	1,086	540	1,626	1,194	432	234	147	87	1,393	1,047	346	Sale of used passenger motor vehicles, pick-up truck, van and similar light motor vehicles
45104	การขายยานยนต์เก่า ชนิดรถบรรทุก และยานยนต์หนักอื่นๆ	16	73	45	28	24	16	8	49	29	20	8	4	4	41	25	16	Sale of used trucks and other heavy motor vehicles
452	การบำรุงรักษา และซ่อมยานยนต์	14,364	49,643	40,544	9,098	21,148	16,293	4,855	28,495	24,251	4,243	2,148	1,452	695	26,347	22,799	3,548	Maintenance and repair of motor vehicles
4520	การบำรุงรักษา และซ่อมยานยนต์	14,364	49,643	40,544	9,098	21,148	16,293	4,855	28,495	24,251	4,243	2,148	1,452	695	26,347	22,799	3,548	Maintenance and repair of motor vehicles
45201	การบำรุงรักษาและซ่อมระบบเครื่องยนต์ และชิ้นส่วนยานยนต์	11,466	37,718	31,305	6,413	16,981	13,259	3,722	20,737	18,046	2,692	1,632	1,114	518	19,106	16,932	2,174	Maintenance and repair of motor vehicle engines and other parts
45202	การซ่อมตัวถัง ประตู หน้าต่าง และอื่นๆ ที่คล้ายกัน	1,399	4,804	4,196	609	1,983	1,610	373	2,822	2,586	236	278	210	68	2,544	2,376	168	Repair of motor vehicle bodys, doors, windows and other similar services
45203	การบำรุงรักษายานยนต์ทั่วไป	1,499	7,120	5,044	2,076	2,185	1,424	760	4,935	3,620	1,316	238	128	110	4,698	3,492	1,206	Car-washing, polishing and similar services
453	การขายชิ้นส่วนและ อุปกรณ์เสริมของยานยนต์	2,928	11,796	8,035	3,761	4,808	2,882	1,926	6,988	5,153	1,835	594	348	246	6,394	4,805	1,589	Sale of motor vehicle parts and accessories
4530	การขายชิ้นส่วนและ อุปกรณ์เสริมของยานยนต์	2,928	11,796	8,035	3,761	4,808	2,882	1,926	6,988	5,153	1,835	594	348	246	6,394	4,805	1,589	Sale of motor vehicle parts and accessories
45301	การขายส่งชิ้นส่วนและ อุปกรณ์เสริมใหม่ของยานยนต์	182	744	443	300	325	173	151	419	270	149	24	10	14	395	260	135	Wholesale of new motor vehicle parts and accessories

ตาราง 2 จำนวนคนทำงานของสถานประกอบการธุรกิจในปี 2554 จำแนกตามสถานภาพการทำงาน เพศ และประเภทธุรกิจ (ต่อ)

TABLE 2 NUMBER OF PERSONS ENGAGED OF BUSINESS ESTABLISHMENTS IN 2011 BY WORK STATUS, SEX AND CATEGORY OF BUSINESS INDUSTRY (Cont'd)

รหัส Code	ประเภทธุรกิจ	จำนวน		รวม		คนทำงานโดยไม่ได้รับค่าจ้าง/ เงินเดือน						ลูกจ้าง Employees						Category of business industry
		สถาน- ประกอบการ	Total		Unpaid workers			Total			ระดับบริหารจัดการ			ระดับปฏิบัติการ				
			รวม	ชาย	หญิง	รวม	ชาย	หญิง	รวม	ชาย	หญิง	Management level			Operation level			
												รวม	ชาย	หญิง	รวม	ชาย	หญิง	
45302	การขายปลีกชิ้นส่วนและอุปกรณ์เสริมใหม่ของยานยนต์	2,382	9,793	6,702	3,091	3,783	2,272	1,510	6,010	4,430	1,580	533	329	204	5,476	4,101	1,376	Retail of new motor vehicle parts and accessories
45303	การขายส่งและปลีกชิ้นส่วนและอุปกรณ์เสริมเก่าของยานยนต์	364	1,260	890	370	701	436	264	559	454	106	37	10	27	522	444	78	Wholesale and retail of used motor vehicle parts and accessories
454	การขาย การบำรุงรักษาและซ่อมจักรยานยนต์ชิ้นส่วนและอุปกรณ์เสริมที่เกี่ยวข้อง	11,826	26,827	18,886	7,942	15,281	11,896	3,384	11,547	6,989	4,557	1,367	535	831	10,180	6,454	3,726	Sale, maintenance and repair of motorcycles and related parts and accessories
4540	การขาย การบำรุงรักษาและซ่อมจักรยานยนต์ชิ้นส่วนและอุปกรณ์เสริมที่เกี่ยวข้อง	11,826	26,827	18,886	7,942	15,281	11,896	3,384	11,547	6,989	4,557	1,367	535	831	10,180	6,454	3,726	Sale, maintenance and repair of motorcycles and related parts and accessories
45401	การขายจักรยานยนต์	1,289	9,215	4,737	4,478	1,222	687	535	7,993	4,050	3,943	1,208	441	766	6,786	3,609	3,177	Sale of motorcycles
45402	การขายส่งชิ้นส่วนและอุปกรณ์เสริมใหม่ของจักรยานยนต์	53	162	96	66	96	55	40	66	41	25	4	1	2	63	40	23	Wholesale of new motorcycle parts and accessories
45403	การขายปลีกชิ้นส่วนและอุปกรณ์เสริมใหม่ของจักรยานยนต์	584	1,786	1,020	766	1,042	580	462	744	440	304	47	28	19	697	412	285	Retail of new motorcycle parts and accessories
45404	การขายส่งและปลีกชิ้นส่วนและอุปกรณ์เสริมเก่าของจักรยานยนต์	27	54	38	16	40	30	11	13	8	6	-	-	-	13	8	6	Wholesale and retail of used motorcycle parts and accessories
45405	การบำรุงรักษาและซ่อมจักรยานยนต์	9,873	15,610	12,995	2,615	12,881	10,545	2,337	2,729	2,450	279	108	65	43	2,621	2,385	235	Maintenance and repair of motorcycles
46	การขายส่ง (ยกเว้นยานยนต์และจักรยานยนต์)	11,801	65,334	39,198	26,136	21,242	10,626	10,616	44,092	28,572	15,520	4,058	2,113	1,945	40,034	26,460	13,574	Wholesale trade (except of motor vehicles and motorcycles)
461	การขายส่ง โดยได้รับค่าตอบแทนหรือตามสัญญาจ้าง	323	1,779	1,000	778	546	290	256	1,233	710	523	157	82	75	1,076	628	448	Wholesale on a fee or contract basis
4610	การขายส่ง โดยได้รับค่าตอบแทนหรือตามสัญญาจ้าง	323	1,779	1,000	778	546	290	256	1,233	710	523	157	82	75	1,076	628	448	Wholesale on a fee or contract basis
46101	การขายส่งวัตถุดิบทางการเกษตรและสัตว์มีชีวิตโดยได้รับค่าตอบแทนหรือตามสัญญาจ้าง	144	571	365	206	275	162	114	295	203	93	18	11	7	278	192	86	Wholesale on a fee or contract basis of agricultural raw materials and live animals
46102	การขายส่งอาหาร เครื่องดื่มและยาสูบโดยได้รับค่าตอบแทนหรือตามสัญญาจ้าง	77	509	242	267	137	57	80	372	185	187	47	24	23	325	161	164	Wholesale on a fee or contract basis of food, beverages and tobacco
46103	การขายส่งสิ่งทอ เสื้อผ้า รองเท้า เครื่องหนังและของใช้ในครัวเรือน โดยได้รับค่าตอบแทนหรือตามสัญญาจ้าง	19	127	56	71	20	10	10	107	46	61	14	3	11	93	43	50	Wholesale on a fee or contract basis of textiles, clothing, footwear, leather goods and household articles



ตาราง 2 จำนวนคนทำงานของสถานประกอบการธุรกิจในปี 2554 จำแนกตามสถานภาพการทำงาน เพศ และประเภทธุรกิจ (ต่อ)

TABLE 2 NUMBER OF PERSONS ENGAGED OF BUSINESS ESTABLISHMENTS IN 2011 BY WORK STATUS, SEX AND CATEGORY OF BUSINESS INDUSTRY (Cont'd)

รหัส Code	ประเภทธุรกิจ	จำนวน สถาน- ประกอบการ Number of establishments	รวม		คนทำงานโดยไม่ได้รับค่าจ้าง/ เงินเดือน Unpaid workers						ลูกจ้าง Employees						Category of business industry	
			Total		รวม			ระดับบริหารจัดการ Management level			ระดับปฏิบัติการ Operation level							
			ชาย	หญิง	รวม	ชาย	หญิง	รวม	ชาย	หญิง	รวม	ชาย	หญิง					
			Male	Female	Total	Male	Female	Total	Male	Female	Total	Male	Female					
46104	การขายส่งคอมพิวเตอร์และซอฟต์แวร์ อุปกรณ์อิเล็กทรอนิกส์และโทรคมนาคม โดยได้รับค่าตอบแทน หรือตามสัญญาจ้าง	4	17	11	6	4	4	-	13	7	6	4	3	1	9	4	5	Wholesale on a fee or contract basis of computers and software, electronic and telecommunications equipment
46105	การขายส่งเครื่องจักรอุตสาหกรรม โดยได้รับค่าตอบแทนหรือตามสัญญาจ้าง	26	209	108	101	28	12	16	182	97	85	28	17	11	154	79	74	Wholesale on a fee or contract basis of industrial machinery
46106	การขายส่งเชื้อเพลิง สินแร่ และโลหะ โดยได้รับค่าตอบแทนหรือตามสัญญาจ้าง	1	4	3	1	4	3	1	-	-	-	-	-	-	-	-	-	Wholesale on a fee or contract basis of fuels, ores and metals
46107	การขายส่งวัสดุก่อสร้าง เครื่องโลหะ และอุปกรณ์ระบบท่อ โดยได้รับค่าตอบแทนหรือตามสัญญาจ้าง	31	220	137	84	46	26	20	174	111	64	40	21	19	135	90	45	Wholesale on a fee or contract basis of construction materials, hardware, plumbing and heating equipment and supplies
46108	การขายส่งสินค้าเฉพาะอย่างอื่นๆ โดยได้รับค่าตอบแทนหรือตามสัญญาจ้าง	13	60	36	24	19	11	9	41	25	15	2	2	-	39	23	15	Wholesale on a fee or contract basis of other particular products
46109	การขายส่งสินค้าทั่วไป โดยได้รับค่าตอบแทนหรือตามสัญญาจ้าง	8	61	43	18	12	6	6	49	37	12	5	2	3	44	35	9	Wholesale on a fee or contract basis of a variety of goods
<b>462</b>	<b>การขายส่งวัตถุดิบทางการเกษตร และสัตว์มีชีวิต</b>	<b>1,177</b>	<b>6,048</b>	<b>3,772</b>	<b>2,276</b>	<b>2,134</b>	<b>1,094</b>	<b>1,039</b>	<b>3,914</b>	<b>2,677</b>	<b>1,237</b>	<b>365</b>	<b>188</b>	<b>176</b>	<b>3,549</b>	<b>2,489</b>	<b>1,060</b>	<b>Wholesale of agricultural raw materials and live animals</b>
4620	การขายส่งวัตถุดิบทางการเกษตร และสัตว์มีชีวิต	1,177	6,048	3,772	2,276	2,134	1,094	1,039	3,914	2,677	1,237	365	188	176	3,549	2,489	1,060	Wholesale of agricultural raw materials and live animals
46201	การขายส่งข้าวเปลือก และธัญพืชอื่นๆ	197	1,180	684	495	376	191	185	804	493	311	125	76	50	678	418	261	Wholesale of rice in the husk and other grains
46202	การขายส่งพืชน้ำมันที่ใช้ในการผลิตน้ำมันพืช	268	1,266	873	393	459	237	222	807	636	171	23	1	22	784	635	149	Wholesale of oil seeds and oleaginous fruits
46204	การขายส่งสัตว์มีชีวิต	100	332	202	130	202	114	88	130	88	42	-	-	-	130	88	42	Wholesale of live animals
46205	การขายส่งดอกไม้ ต้นไม้ และเมล็ดพันธุ์พืช	149	626	341	285	273	128	146	353	213	140	22	3	19	331	210	121	Wholesale of flowers, plants and seeds
46206	การขายส่งอาหารปศุสัตว์	177	684	392	293	319	148	171	365	243	122	40	11	29	325	232	92	Wholesale of animal feeds
46209	การขายส่งวัตถุดิบอื่นๆทางการเกษตร	286	1,959	1,279	680	504	276	228	1,456	1,004	452	154	98	56	1,301	906	396	Wholesale of other agricultural raw materials
<b>463</b>	<b>การขายส่งอาหาร เครื่องดื่ม และยาสูบ</b>	<b>3,521</b>	<b>22,345</b>	<b>13,452</b>	<b>8,893</b>	<b>6,521</b>	<b>3,134</b>	<b>3,387</b>	<b>15,824</b>	<b>10,318</b>	<b>5,506</b>	<b>1,205</b>	<b>639</b>	<b>566</b>	<b>14,619</b>	<b>9,679</b>	<b>4,940</b>	<b>Wholesale of food, beverages and tobacco</b>
4631	การขายส่งอาหาร	2,679	15,111	8,278	6,833	5,125	2,419	2,706	9,986	5,859	4,127	682	336	346	9,304	5,523	3,781	Wholesale of food
46311	การขายส่งเนื้อสัตว์ และผลิตภัณฑ์เนื้อสัตว์	91	574	314	260	143	67	76	430	246	184	27	11	16	404	236	168	Wholesale of meat and meat products

ตาราง 2 จำนวนคนทำงานของสถานประกอบการธุรกิจในปี 2554 จำแนกตามสถานภาพการทำงาน เพศ และประเภทธุรกิจ (ต่อ)

TABLE 2 NUMBER OF PERSONS ENGAGED OF BUSINESS ESTABLISHMENTS IN 2011 BY WORK STATUS, SEX AND CATEGORY OF BUSINESS INDUSTRY (Cont'd)

รหัส Code	ประเภทธุรกิจ	จำนวน สถาน- ประกอบการ Number of establishments	รวม		คนทำงานโดยไม่ได้รับค่าจ้าง/ เงินเดือน Unpaid workers						ลูกจ้าง Employees						Category of business industry	
			Total		รวม			Total			ระดับบริหารจัดการ Management level			ระดับปฏิบัติการ Operation level				
			ชาย	หญิง	ชาย	หญิง	ชาย	หญิง	ชาย	หญิง	ชาย	หญิง	ชาย	หญิง				
			Male	Female	Male	Female	Male	Female	Male	Female	Male	Female	Male	Female				
46312	การขายส่งปลา และผลิตภัณฑ์สัตว์น้ำ	340	2,111	1,161	950	677	316	361	1,433	845	589	109	50	59	1,324	794	530	Wholesale of fish and fish products
46313	การขายส่งผักและผลไม้	711	4,341	2,278	2,063	1,400	697	704	2,941	1,582	1,359	79	36	43	2,862	1,546	1,316	Wholesale of fruits and vegetables
46314	การขายส่งผลิตภัณฑ์นม	176	1,387	835	552	224	89	135	1,164	746	417	107	59	47	1,057	687	370	Wholesale of dairy products
46315	การขายส่งข้าวและผลิตภัณฑ์ ที่ได้จากโรงสีข้าว	111	1,367	763	604	177	82	95	1,190	681	509	135	55	80	1,054	626	428	Wholesale of rice and rice milling products
46316	การขายส่งผลิตภัณฑ์ขนมอบ ไข่ น้ำมัน และไขมันที่ใช้ในการบริโภค	292	1,341	630	711	581	247	334	760	383	377	94	46	48	666	337	329	Wholesale of bakery products, eggs and edible oils and fats of animal or vegetable origin
46317	การขายส่งน้ำตาล ซ็อกโกแลต ลูกกวาด และขนมที่ทำจากน้ำตาล	31	164	70	94	46	25	21	118	45	74	6	6	-	113	39	74	Wholesale of sugar, chocolate, candy and sugar confectionery
46318	การขายส่งกาแฟ ชา โกโก้	13	58	23	35	30	11	19	28	12	16	2	1	1	26	11	15	Wholesale of coffee, tea and cocoa
46319	การขายส่งผลิตภัณฑ์ อาหารอื่นๆ	914	3,768	2,204	1,564	1,847	884	962	1,921	1,319	602	123	72	51	1,798	1,247	551	Wholesale of other food products
4632	การขายส่งเครื่องดื่มและยาสูบ	842	7,234	5,174	2,060	1,396	715	681	5,838	4,459	1,380	523	302	221	5,315	4,157	1,159	Wholesale of beverages and tobacco
46321	การขายส่งเครื่องดื่มที่มีแอลกอฮอล์	280	2,615	1,718	897	460	237	223	2,155	1,481	674	109	44	64	2,047	1,437	610	Wholesale of alcohol beverages
46322	การขายส่งเครื่องดื่มที่ไม่มีแอลกอฮอล์	530	4,521	3,411	1,110	877	453	424	3,644	2,958	687	411	257	153	3,234	2,700	533	Wholesale of non-alcohol beverages
46323	การขายส่งผลิตภัณฑ์ยาสูบ	32	98	45	52	59	26	33	39	20	19	4	1	3	35	19	16	Wholesale of tobacco
<b>464</b>	<b>การขายส่งของใช้ในครัวเรือน</b>	<b>1,216</b>	<b>4,129</b>	<b>1,897</b>	<b>2,232</b>	<b>2,286</b>	<b>987</b>	<b>1,300</b>	<b>1,843</b>	<b>910</b>	<b>932</b>	<b>146</b>	<b>77</b>	<b>69</b>	<b>1,697</b>	<b>834</b>	<b>863</b>	<b>Wholesale of household goods</b>
4641	การขายส่งสิ่งทอ เสื้อผ้า และรองเท้า	748	2,033	879	1,154	1,481	647	834	552	231	320	10	3	7	542	229	313	Wholesale of textiles, clothing and footwear
46411	การขายส่งด้ายและผ้า	6	60	30	30	11	6	5	49	24	25	2	1	1	47	23	24	Wholesale of yarn and fabrics
46412	การขายส่งของใช้ในครัวเรือน ที่ทำจากสิ่งทอ	47	133	50	83	90	31	59	43	19	25	2	-	2	41	19	23	Wholesale of household goods of textile
46413	การขายส่งอุปกรณ์ตัดเย็บ	6	13	5	8	10	4	6	3	1	2	-	-	-	3	1	2	Wholesale of haberdashery
46414	การขายส่งเสื้อผ้า	308	781	334	446	584	257	327	196	78	119	6	2	4	191	76	115	Wholesale of clothing
46415	การขายส่งรองเท้า	381	1,046	460	587	786	350	437	260	110	150	-	-	-	260	110	150	Wholesale of footwear
4642	การขายส่งเครื่องใช้ไฟฟ้าและอิเล็กทรอนิกส์ ชนิดใช้ในครัวเรือน	49	311	199	112	64	36	28	247	163	84	44	32	12	204	131	73	Wholesale of electric household appliances and consumer electronics
46421	การขายส่งเครื่องใช้ไฟฟ้าและอิเล็กทรอนิกส์ ชนิดใช้ในครัวเรือน(ยกเว้นอุปกรณ์ไฟฟ้า สำหรับให้แสงสว่าง)	44	271	176	95	56	32	24	215	144	71	38	28	10	178	116	62	Wholesale of electric household appliances and consumer electronics (except lighting equipment)

ตาราง 2 จำนวนคนทำงานของสถานประกอบการธุรกิจในปี 2554 จำแนกตามสถานภาพการทำงาน เพศ และประเภทธุรกิจ (ต่อ)

TABLE 2 NUMBER OF PERSONS ENGAGED OF BUSINESS ESTABLISHMENTS IN 2011 BY WORK STATUS, SEX AND CATEGORY OF BUSINESS INDUSTRY (Cont'd)

รหัส Code	ประเภทธุรกิจ	จำนวน สถาน- ประกอบการ Number of establishments	รวม		คนทำงานโดยไม่ได้รับค่าจ้าง/ เงินเดือน Unpaid workers						ลูกจ้าง Employees						Category of business industry	
			Total		รวม			ระดับบริหารจัดการ Management level			ระดับปฏิบัติการ Operation level							
			ชาย	หญิง	รวม	ชาย	หญิง	รวม	ชาย	หญิง	รวม	ชาย	หญิง					
			Male	Female	Total	Male	Female	Total	Male	Female	Total	Male	Female					
46422	การขายส่งอุปกรณ์ไฟฟ้า สำหรับให้แสงสว่าง	5	40	23	17	8	4	4	32	19	13	6	4	2	26	15	11	Wholesale of lighting equipment
4643	การขายส่งสินค้าวัฒนธรรม และนันทนาการ	141	548	254	294	276	125	151	272	129	143	15	7	8	257	122	135	Wholesale of cultural and recreation goods
46431	การขายส่งหนังสือ หนังสือพิมพ์ และเครื่องเขียน	16	84	28	56	27	13	14	57	15	42	-	-	-	57	15	42	Wholesale of books, newspapers and stationery
46432	การขายส่งสื่อบันทึกภาพ และเสียงที่บันทึกข้อมูลแล้ว	2	4	3	1	3	2	1	1	1	-	-	-	-	1	1	-	Wholesale of recorded visual and audio media
46433	การขายส่งเครื่องกีฬา	8	22	16	6	13	8	5	9	8	1	-	-	-	9	8	1	Wholesale of sports goods
46434	การขายส่งเกมและของเล่น	41	164	70	94	94	42	52	70	28	42	2	2	-	69	27	42	Wholesale of games and toys
46439	การขายส่งสินค้าอื่นๆ ด้านวัฒนธรรมและนันทนาการ	74	274	137	137	139	60	79	135	77	58	14	6	8	121	71	50	Wholesale of other cultural and recreation goods
4644	การขายส่งสินค้าทางเภสัชกรรม และทางการแพทย์ เครื่องหอม และเครื่องประทินโฉม	52	273	125	148	82	19	63	191	106	85	26	13	13	165	93	72	Wholesale of pharmaceutical and medical goods, perfumeries and toilet preparations
46441	การขายส่งสินค้าทาง เภสัชกรรมและทางการแพทย์	18	52	16	36	19	4	15	33	12	21	8	3	5	25	9	16	Wholesale of pharmaceutical and medical goods
46442	การขายส่งเครื่องหอม	4	12	3	9	12	3	9	-	-	-	-	-	-	-	-	-	Wholesale of perfumeries
46443	การขายส่งเครื่องสำอาง และเครื่องประทินโฉม	30	209	106	103	51	12	39	158	94	64	18	10	8	140	84	56	Wholesale of cosmetics and toilet preparations
4649	การขายส่งของใช้ในครัวเรือนอื่นๆ	226	964	441	523	383	160	224	581	282	299	51	22	29	529	260	270	Wholesale of other household goods
46491	การขายส่งอุปกรณ์ถ่ายภาพ และทัศนศาสตร์	3	7	3	4	6	3	3	1	-	1	-	-	-	1	-	1	Wholesale of photographic and optical goods
46492	การขายส่งนาฬิกา เครื่องประดับเพชรพลอย	35	214	72	142	39	15	24	175	57	118	19	13	6	156	44	112	Wholesale of watches, clocks and jewellery
46493	การขายส่งเครื่องหนัง และเครื่องใช้สำหรับการเดินทาง	2	21	4	17	2	1	1	19	3	16	4	1	3	15	2	13	Wholesale of leather goods and travel accessories
46494	การขายส่งเฟอร์นิเจอร์ชนิดใช้ในครัวเรือน	19	98	61	37	27	15	12	71	46	25	1	1	-	70	45	25	Wholesale of household furniture
46495	การขายส่งเครื่องดินเผา เครื่องแก้วและเครื่องครัว	19	69	37	33	33	14	19	37	23	14	3	1	2	34	22	12	Wholesale of chinaware, glassware and kitchenware

ตาราง 2 จำนวนคนทำงานของสถานประกอบการธุรกิจในปี 2554 จำแนกตามสถานภาพการทำงาน เพศ และประเภทธุรกิจ (ต่อ)

TABLE 2 NUMBER OF PERSONS ENGAGED OF BUSINESS ESTABLISHMENTS IN 2011 BY WORK STATUS, SEX AND CATEGORY OF BUSINESS INDUSTRY (Cont'd)

รหัส Code	ประเภทธุรกิจ	จำนวน สถาน- ประกอบการ Number of establishments	รวม		คนทำงานโดยไม่ได้รับค่าจ้าง/ เงินเดือน Unpaid workers						ลูกจ้าง Employees						Category of business industry	
			Total		รวม			ระดับบริหารจัดการ Management level			ระดับปฏิบัติการ Operation level							
			รวม Total	ชาย Male	หญิง Female	รวม Total	ชาย Male	หญิง Female	รวม Total	ชาย Male	หญิง Female	รวม Total	ชาย Male	หญิง Female	รวม Total	ชาย Male		หญิง Female
46499	การขายส่งของใช้ในครัวเรือนอื่นๆ ซึ่งมิได้จัดประเภทไว้ในที่อื่น	148	555	265	290	277	112	165	278	153	126	24	6	18	254	147	107	Wholesale of other household goods, n.e.c
465	<b>การขายส่งเครื่องจักร อุปกรณ์ และเครื่องมือเครื่องใช้</b>	<b>710</b>	<b>4,624</b>	<b>2,797</b>	<b>1,826</b>	<b>930</b>	<b>489</b>	<b>441</b>	<b>3,693</b>	<b>2,308</b>	<b>1,385</b>	<b>666</b>	<b>373</b>	<b>293</b>	<b>3,028</b>	<b>1,936</b>	<b>1,092</b>	<b>Wholesale of machinery, equipment and supplies</b>
4651	การขายส่งคอมพิวเตอร์อุปกรณ์ต่อพ่วง และซอฟต์แวร์	17	140	83	57	13	8	6	127	76	52	19	8	11	108	68	40	Wholesale of computers, computer peripheral equipment and software
46510	การขายส่งคอมพิวเตอร์อุปกรณ์ต่อพ่วง และซอฟต์แวร์	17	140	83	57	13	8	6	127	76	52	19	8	11	108	68	40	Wholesale of computers, computer peripheral equipment and software
4652	การขายส่งอุปกรณ์ และชิ้นส่วนทางอิเล็กทรอนิกส์ และโทรคมนาคม	22	143	72	71	27	17	11	115	55	60	11	7	4	104	48	56	Wholesale of electronic equipment and parts and telecommunications
46521	การขายส่งอุปกรณ์ และชิ้นส่วนอิเล็กทรอนิกส์	13	107	57	50	19	13	7	87	44	43	9	6	3	78	38	40	Wholesale of electronic equipment and parts
46522	การขายส่งโทรศัพท์ และอุปกรณ์โทรคมนาคม	9	36	15	21	8	4	4	28	11	17	2	1	1	26	10	16	Wholesale of telephone and telecommunications equipment
4653	การขายส่งเครื่องจักร อุปกรณ์ และเครื่องใช้ทางการเกษตร	355	1,890	1,132	758	591	304	287	1,298	828	471	163	76	87	1,135	752	384	Wholesale of agricultural machinery, equipment and supplies
46530	การขายส่งเครื่องจักร อุปกรณ์ และเครื่องใช้ทางการเกษตร	355	1,890	1,132	758	591	304	287	1,298	828	471	163	76	87	1,135	752	384	Wholesale of agricultural machinery, equipment and supplies
4659	การขายส่งเครื่องจักรและอุปกรณ์อื่นๆ	316	2,451	1,510	941	298	161	138	2,152	1,349	803	472	281	191	1,680	1,068	612	Wholesale of other machinery and equipment
46591	การขายส่งอุปกรณ์การขนส่ง (ยกเว้นยานยนต์จักรยานยนต์ และรถจักรยาน)	25	104	52	52	45	19	25	59	33	26	14	3	11	45	30	15	Wholesale of transport equipment (except motor vehicles, motorcycles and bicycles)
46592	การขายส่งเครื่องจักรและ อุปกรณ์งานวิศวกรรมโยธา งานเหมืองแร่และงานก่อสร้าง	11	137	99	38	11	9	2	126	90	36	31	15	16	95	75	20	Wholesale of civil engineering, mining and construction machinery
46593	การขายส่งเครื่องจักร และอุปกรณ์ชนิดใช้ในงานอุตสาหกรรม	143	1,234	749	485	158	90	67	1,077	659	418	230	139	90	847	520	327	Wholesale of industrial machinery and equipment

ตาราง 2 จำนวนคนทำงานของสถานประกอบการธุรกิจในปี 2554 จำแนกตามสถานภาพการทำงาน เพศ และประเภทธุรกิจ (ต่อ)

TABLE 2 NUMBER OF PERSONS ENGAGED OF BUSINESS ESTABLISHMENTS IN 2011 BY WORK STATUS, SEX AND CATEGORY OF BUSINESS INDUSTRY (Cont'd)

รหัส Code	ประเภทธุรกิจ	จำนวน สถาน- ประกอบการ Number of establishments	รวม		คนทำงานโดยไม่ได้รับค่าจ้าง/ เงินเดือน Unpaid workers						ลูกจ้าง Employees						Category of business industry	
			Total		รวม			Total			ระดับบริหารจัดการ Management level			ระดับปฏิบัติการ Operation level				
			รวม	ชาย	หญิง	รวม	ชาย	หญิง	รวม	ชาย	หญิง	รวม	ชาย	หญิง	รวม	ชาย		หญิง
			Total	Male	Female	Total	Male	Female	Total	Male	Female	Total	Male	Female	Total	Male		Female
46594	การขายส่งเครื่องจักร อุปกรณ์ และเฟอร์นิเจอร์ชนิดใช้ในสำนักงาน	24	262	178	84	12	4	8	250	174	76	57	30	27	193	144	49	Wholesale of office machinery, equipment and furniture
46599	การขายส่งเครื่องจักรและอุปกรณ์อื่นๆ ซึ่งมีได้จัดประเภทไว้ในที่อื่น	113	713	431	282	73	38	35	640	393	247	140	94	46	499	299	200	Wholesale of other machinery and equipment, n.e.c
<b>466</b>	<b>การขายส่งสินค้าเฉพาะประเภทอื่นๆ</b>	<b>4,612</b>	<b>24,083</b>	<b>15,006</b>	<b>9,077</b>	<b>8,337</b>	<b>4,433</b>	<b>3,903</b>	<b>15,746</b>	<b>10,573</b>	<b>5,173</b>	<b>1,145</b>	<b>535</b>	<b>610</b>	<b>14,601</b>	<b>10,038</b>	<b>4,563</b>	<b>Other specialized wholesale</b>
4661	การขายส่งเชื้อเพลิงแข็งเชื้อเพลิงเหลว และเชื้อเพลิงก๊าซ รวมถึงผลิตภัณฑ์ที่เกี่ยวข้อง	121	1,238	860	379	153	79	74	1,085	781	305	77	37	39	1,009	743	265	Wholesale of solid, liquid and gaseous fuels and related products
46611	การขายส่งเชื้อเพลิงแข็ง	19	111	76	36	34	16	19	77	60	17	1	1	-	76	59	17	Wholesale of solid fuels
46612	การขายส่งเชื้อเพลิงเหลว	9	87	64	23	7	4	3	80	60	20	10	7	3	70	53	17	Wholesale of liquid fuels
46613	การขายส่งเชื้อเพลิงก๊าซ	75	930	659	271	89	47	42	841	612	229	58	25	33	783	586	196	Wholesale of gaseous fuels
46614	การขายส่งผลิตภัณฑ์ที่ได้จากการกลั่นปิโตรเลียม	18	110	61	49	23	12	11	87	49	38	8	4	4	80	45	35	Wholesale of refined petroleum products
4662	การขายส่งโลหะและสินแร่โลหะ	303	2,487	1,613	874	494	261	233	1,993	1,351	642	201	98	103	1,792	1,253	539	Wholesale of metals and metal ores
46621	การขายส่งสินแร่เหล็ก และโลหะที่ไม่ใช่เหล็ก	12	281	162	119	16	9	7	265	153	112	38	15	23	227	138	89	Wholesale of ferrous and non-ferrous metal ores
46622	การขายส่งเหล็ก เหล็กกล้า และโลหะ ที่ไม่ใช่เหล็กขั้นมูลฐาน	291	2,206	1,451	755	478	252	226	1,728	1,198	530	163	83	80	1,565	1,115	450	Wholesale of iron, steel and non-ferrous metal in primary forms
4663	การขายส่งวัสดุก่อสร้าง เครื่องโลหะ เครื่องอุปกรณ์และวัสดุสำหรับระบบท่อ และระบบทำความร้อน	619	5,173	3,411	1,761	1,035	564	471	4,137	2,847	1,290	372	160	212	3,765	2,688	1,078	Wholesale of construction materials, hardware, plumbing and heating equipment and supplies
46631	การขายส่งอิฐ หิน ปูน ทราย และผลิตภัณฑ์คอนกรีต	131	1,458	969	489	206	101	106	1,252	869	383	131	35	96	1,121	834	287	Wholesale of bricks, stone, cement, sand and concrete products
46632	การขายส่งไม้และผลิตภัณฑ์จากไม้แปรรูปขั้นต้น	311	1,799	1,216	583	561	309	252	1,238	907	331	95	53	42	1,143	854	289	Wholesale of wood in the rough and products of primary processing of wood
46633	การขายส่งสี น้ำมันชักเงาและแล็กเกอร์	12	112	70	42	22	14	8	90	56	33	9	1	8	81	55	25	Wholesale of paints, varnishes and lacquers
46634	การขายส่งอุปกรณ์ระบบท่อ และเครื่องสุขภัณฑ์	46	843	561	282	47	27	20	796	534	263	69	36	32	728	497	230	Wholesale of plumbing and heating equipment and supplies and sanitary equipment

ตาราง 2 จำนวนคนทำงานของสถานประกอบการธุรกิจในปี 2554 จำแนกตามสถานภาพการทำงาน เพศ และประเภทธุรกิจ (ต่อ)

TABLE 2 NUMBER OF PERSONS ENGAGED OF BUSINESS ESTABLISHMENTS IN 2011 BY WORK STATUS, SEX AND CATEGORY OF BUSINESS INDUSTRY (Cont'd)

รหัส Code	ประเภทธุรกิจ	จำนวน สถาน- ประกอบการ Number of establishments	รวม		คนทำงานโดยไม่ได้รับค่าจ้าง/ เงินเดือน Unpaid workers						ลูกจ้าง Employees						Category of business industry	
			Total		รวม			ระดับบริหารจัดการ Management level			ระดับปฏิบัติการ Operation level							
			รวม	ชาย	หญิง	รวม	ชาย	หญิง	รวม	ชาย	หญิง	รวม	ชาย	หญิง	รวม	ชาย		หญิง
46639	การขายส่งวัสดุก่อสร้างอื่นๆ	119	960	594	366	198	113	86	762	481	280	69	34	34	693	447	246	Wholesale of other construction materials
4669	การขายส่งของเสียและเศษวัสดุและผลิตภัณฑ์อื่นๆ ซึ่งมีได้จัดประเภทไว้ในที่อื่น	3,569	15,185	9,123	6,063	6,655	3,529	3,125	8,531	5,593	2,937	495	240	255	8,035	5,353	2,682	Wholesale of waste and scrap and other products, n.e.c.
46691	การขายส่งเคมีภัณฑ์ทางอุตสาหกรรม	26	186	107	79	30	13	17	156	94	62	22	12	10	134	82	52	Wholesale of industrial chemicals
46692	การขายส่งปุ๋ยและเคมีภัณฑ์ทางการเกษตร	241	823	474	349	421	231	190	402	243	159	38	9	29	364	234	130	Wholesale of fertilizers and agrochemical products
46693	การขายส่งยางพาราและพลาสติกขั้นต้น	291	1,476	982	494	562	290	273	914	693	221	61	23	38	853	670	183	Wholesale of rubber and plastic materials in primary forms
46694	การขายส่งบรรจุภัณฑ์ชนิดใช้ในทางอุตสาหกรรม	33	168	97	71	52	28	24	116	68	48	19	13	6	97	55	42	Wholesale of industrial or commercial containers
46695	การขายส่งของเสีย และเศษวัสดุที่สามารถนำกลับมาใช้ใหม่	2,956	12,375	7,368	5,007	5,555	2,947	2,608	6,820	4,420	2,399	332	175	157	6,488	4,245	2,242	Wholesale of waste and scrap and materials for recycling
46699	การขายส่งผลิตภัณฑ์อื่นๆ ซึ่งมีได้จัดประเภทไว้ในที่อื่น	22	158	96	62	34	21	13	124	75	48	23	8	15	100	67	33	Wholesale of other products, n.e.c.
<b>469</b>	<b>การขายส่งสินค้าทั่วไป</b>	<b>242</b>	<b>2,327</b>	<b>1,274</b>	<b>1,053</b>	<b>488</b>	<b>199</b>	<b>289</b>	<b>1,839</b>	<b>1,075</b>	<b>763</b>	<b>375</b>	<b>219</b>	<b>156</b>	<b>1,464</b>	<b>856</b>	<b>608</b>	<b>Non-specialized wholesale trade</b>
4690	การขายส่งสินค้าทั่วไป	242	2,327	1,274	1,053	488	199	289	1,839	1,075	763	375	219	156	1,464	856	608	Non-specialized wholesale trade
46900	การขายส่งสินค้าทั่วไป	242	2,327	1,274	1,053	488	199	289	1,839	1,075	763	375	219	156	1,464	856	608	Non-specialized wholesale trade
<b>47</b>	<b>การขายปลีก (ยกเว้นยานยนต์และจักรยานยนต์)</b>	<b>141,402</b>	<b>354,650</b>	<b>148,102</b>	<b>206,548</b>	<b>229,006</b>	<b>89,811</b>	<b>139,194</b>	<b>125,644</b>	<b>58,291</b>	<b>67,353</b>	<b>14,157</b>	<b>6,129</b>	<b>8,028</b>	<b>111,487</b>	<b>52,162</b>	<b>59,325</b>	<b>Retail trade (except of motor vehicles and motorcycles)</b>
<b>471</b>	<b>ร้านขายปลีกสินค้าทั่วไป</b>	<b>85,424</b>	<b>187,709</b>	<b>67,909</b>	<b>119,800</b>	<b>139,863</b>	<b>50,289</b>	<b>89,573</b>	<b>47,846</b>	<b>17,619</b>	<b>30,227</b>	<b>5,533</b>	<b>2,219</b>	<b>3,313</b>	<b>42,313</b>	<b>15,400</b>	<b>26,913</b>	<b>Retail sale in non-specialized stores</b>
4711	ร้านขายปลีกอาหาร เครื่องดื่ม หรือยาสูบ เป็นสินค้าหลัก	59,143	129,047	46,475	82,572	94,303	33,701	60,602	34,744	12,775	21,970	4,273	1,525	2,748	30,472	11,249	19,222	Retail sale in non-specialized stores with food, beverages or tobacco predominating
47111	ซูเปอร์มาร์เก็ต	172	1,909	742	1,167	236	95	141	1,673	647	1,026	303	146	157	1,370	500	869	Supermarkets
47112	ดิสเคาท์สโตร์/ซูเปอร์เซ็นเตอร์/ไฮเปอร์มาร์เก็ต	122	9,604	4,421	5,183	90	62	28	9,514	4,359	5,155	1,362	532	830	8,152	3,827	4,325	Discount stores/Supercenters/Hypermarkets
47113	ร้านสะดวกซื้อ/มินิมาร์ท	3,108	19,920	6,321	13,599	3,114	1,200	1,914	16,805	5,121	11,685	2,294	846	1,448	14,512	4,275	10,236	Convenience stores/Minimarts
47114	ร้านขายของชำ	55,741	97,614	34,992	62,623	90,863	32,344	58,519	6,752	2,648	4,104	314	1	313	6,438	2,647	3,791	Grocery stores
4719	ร้านขายปลีกสินค้าทั่วไปอื่นๆ	26,281	58,661	21,433	37,228	45,559	16,588	28,971	13,102	4,845	8,257	1,260	694	566	11,842	4,150	7,691	Other retail sale in non-specialized stores

ตาราง 2 จำนวนคนทำงานของสถานประกอบการธุรกิจในปี 2554 จำแนกตามสถานภาพการทำงาน เพศ และประเภทธุรกิจ (ต่อ)

TABLE 2 NUMBER OF PERSONS ENGAGED OF BUSINESS ESTABLISHMENTS IN 2011 BY WORK STATUS, SEX AND CATEGORY OF BUSINESS INDUSTRY (Cont'd)

รหัส Code	ประเภทธุรกิจ	จำนวน สถาน- ประกอบการ Number of establishments	รวม		คนทำงานโดยไม่ได้รับค่าจ้าง/ เงินเดือน Unpaid workers						ลูกจ้าง Employees						Category of business industry		
			Total		รวม			Total			ระดับบริหารจัดการ Management level			ระดับปฏิบัติการ Operation level					
			รวม	ชาย	หญิง	รวม	ชาย	หญิง	รวม	ชาย	หญิง	รวม	ชาย	หญิง	รวม	ชาย		หญิง	
			Total	Male	Female	Total	Male	Female	Total	Male	Female	Total	Male	Female	Total	Male		Female	
47190	ร้านขายปลีกสินค้าทั่วไปอื่นๆ	26,281	58,661	21,433	37,228	45,559	16,588	28,971	13,102	4,845	8,257	1,260	694	566	11,842	4,150	7,691	Other retail sale in non-specialized stores	
472	ร้านขายปลีกอาหาร เครื่องดื่มและยาสูบ	4,966	12,783	5,879	6,904	8,607	3,597	5,011	4,175	2,282	1,893	359	188	171	3,817	2,094	1,722	Retail sale of food, beverages and tobacco in specialized stores	
4721	ร้านขายปลีกอาหาร	4,154	10,853	5,002	5,850	7,240	3,063	4,177	3,613	1,939	1,674	337	182	155	3,276	1,757	1,519	Retail sale of food in specialized stores	
47211	ร้านขายปลีกเนื้อสัตว์ และผลิตภัณฑ์เนื้อสัตว์	198	653	310	343	313	136	177	341	175	166	96	51	45	244	124	121	Retail sale of meat and meat products in specialized stores	
47212	ร้านขายปลีกปลา และผลิตภัณฑ์สัตว์น้ำ	385	1,132	366	767	696	249	447	437	117	319	42	19	23	394	98	297	Retail sale of fish and fish products in specialized stores	
47213	ร้านขายปลีกผักและผลไม้	607	1,278	477	801	1,012	342	670	266	135	131	7	1	6	259	134	125	Retail sale of fruit and vegetables in specialized stores	
47214	ร้านขายปลีกข้าว	1,300	2,959	1,605	1,354	2,186	1,004	1,183	773	601	171	87	71	16	686	530	156	Retail sale of rice in specialized stores	
47215	ร้านขายปลีกผลิตภัณฑ์ขนมอบ	442	1,298	383	915	734	225	509	564	158	406	25	15	10	538	143	396	Retail sale of bakery products in specialized stores	
47219	ร้านขายปลีกอาหารอื่นๆ	1,222	3,532	1,861	1,671	2,299	1,108	1,191	1,233	754	480	79	24	55	1,154	730	424	Retail sale of other food products in specialized stores	
4722	ร้านขายปลีกเครื่องดื่ม	807	1,924	875	1,049	1,362	531	830	563	343	219	22	6	15	541	337	204	Retail sale of beverages in specialized stores	
47221	ร้านขายปลีกเครื่องดื่มที่มีแอลกอฮอล์	228	568	278	290	372	151	221	196	127	70	4	2	2	193	125	68	Retail sale of alcohol beverages in specialized stores	
47222	ร้านขายปลีกเครื่องดื่มที่ไม่มีแอลกอฮอล์	579	1,356	597	759	989	380	609	366	217	150	18	5	14	348	212	136	Retail sale of non-alcohol beverages in specialized stores	
4723	ร้านขายปลีกผลิตภัณฑ์ยาสูบ	5	6	2	4	6	2	4	-	-	-	-	-	-	-	-	-	-	Retail sale of tobacco products in specialized stores
47230	ร้านขายปลีกผลิตภัณฑ์ยาสูบ	5	6	2	4	6	2	4	-	-	-	-	-	-	-	-	-	-	Retail sale of tobacco products in specialized stores
473	ร้านขายปลีกเชื้อเพลิงยานยนต์	5,699	24,856	12,980	11,876	8,349	4,017	4,331	16,507	8,963	7,545	2,308	1,229	1,080	14,199	7,734	6,465	Retail sale of automotive fuel in specialized stores	

ตาราง 2 จำนวนคนทำงานของสถานประกอบการธุรกิจในปี 2554 จำแนกตามสถานภาพการทำงาน เพศ และประเภทธุรกิจ (ต่อ)

TABLE 2 NUMBER OF PERSONS ENGAGED OF BUSINESS ESTABLISHMENTS IN 2011 BY WORK STATUS, SEX AND CATEGORY OF BUSINESS INDUSTRY (Cont'd)

รหัส Code	ประเภทธุรกิจ	จำนวน สถาน- ประกอบการ Number of establishments	รวม		คนทำงานโดยไม่ได้รับค่าจ้าง/ เงินเดือน Unpaid workers						ลูกจ้าง Employees						Category of business industry	
			Total		รวม			ระดับบริหารจัดการ Management level			ระดับปฏิบัติการ Operation level							
			รวม	ชาย	หญิง	รวม	ชาย	หญิง	รวม	ชาย	หญิง	รวม	ชาย	หญิง	รวม	ชาย		หญิง
4730	ร้านขายปลีกเชื้อเพลิงยานยนต์	5,699	24,856	12,980	11,876	8,349	4,017	4,331	16,507	8,963	7,545	2,308	1,229	1,080	14,199	7,734	6,465	Retail sale of automotive fuel in specialized stores
47300	ร้านขายปลีกเชื้อเพลิงยานยนต์	5,699	24,856	12,980	11,876	8,349	4,017	4,331	16,507	8,963	7,545	2,308	1,229	1,080	14,199	7,734	6,465	Retail sale of automotive fuel in specialized stores
<b>474</b>	<b>ร้านขายปลีกอุปกรณ์สารสนเทศ และอุปกรณ์สื่อสารโทรคมนาคม</b>	<b>4,235</b>	<b>11,196</b>	<b>5,657</b>	<b>5,539</b>	<b>5,927</b>	<b>3,222</b>	<b>2,705</b>	<b>5,269</b>	<b>2,435</b>	<b>2,834</b>	<b>711</b>	<b>324</b>	<b>387</b>	<b>4,558</b>	<b>2,111</b>	<b>2,447</b>	<b>Retail sale of information and communications equipment in specialized stores</b>
4741	ร้านขายปลีกคอมพิวเตอร์ อุปกรณ์ต่อพ่วงซอฟต์แวร์ และอุปกรณ์สื่อสารโทรคมนาคม	3,909	10,106	4,978	5,128	5,442	2,938	2,504	4,664	2,040	2,624	635	286	349	4,029	1,754	2,275	Retail sale of computers, peripheral units, software and telecommunications equipment in specialized stores
47411	ร้านขายปลีกคอมพิวเตอร์ และอุปกรณ์ต่อพ่วง	755	3,042	1,764	1,277	938	546	392	2,104	1,218	885	392	181	211	1,711	1,037	674	Retail sale of computers and peripheral units in specialized stores
47412	ร้านขายปลีกเครื่องเล่นวีดีโอเกม และซอฟต์แวร์สำเร็จรูป	39	77	31	46	51	25	26	26	5	21	6	2	4	20	3	17	Retail sale of video game consoles and software in specialized stores
47413	ร้านขายปลีกอุปกรณ์สื่อสารโทรคมนาคม	3,115	6,987	3,183	3,805	4,453	2,367	2,086	2,534	816	1,718	237	102	134	2,298	714	1,584	Retail sale of telecommunications equipment in specialized stores
4742	ร้านขายปลีกอุปกรณ์ภาพและเสียง	326	1,089	679	410	484	283	201	605	395	209	76	38	38	529	357	172	Retail sale of audio and video equipment in specialized stores
47420	ร้านขายปลีกอุปกรณ์ภาพและเสียง	326	1,089	679	410	484	283	201	605	395	209	76	38	38	529	357	172	Retail sale of audio and video equipment in specialized stores
<b>475</b>	<b>ร้านขายปลีกอุปกรณ์อื่นๆ ชนิดใช้ในครัวเรือน</b>	<b>11,061</b>	<b>47,961</b>	<b>27,375</b>	<b>20,586</b>	<b>18,874</b>	<b>9,054</b>	<b>9,821</b>	<b>29,087</b>	<b>18,322</b>	<b>10,765</b>	<b>2,969</b>	<b>1,369</b>	<b>1,600</b>	<b>26,118</b>	<b>16,953</b>	<b>9,165</b>	<b>Retail sale of other household equipment in specialized stores</b>
4751	ร้านขายปลีกสิ่งทอ	680	1,504	454	1,050	1,174	366	807	330	88	243	20	3	17	311	85	226	Retail sale of textiles in specialized stores
47511	ร้านขายปลีกผ้า	290	678	193	484	500	153	347	178	40	138	13	3	10	165	37	128	Retail sale of fabrics in specialized stores
47512	ร้านขายปลีกของใช้ในครัวเรือน ที่ทำจากผ้า	244	564	187	377	430	142	288	134	45	89	2	-	2	132	45	87	Retail sale of household articles of textiles in specialized stores
47513	ร้านขายปลีกอุปกรณ์ตัดเย็บ	146	262	73	189	244	71	173	18	2	16	5	-	5	13	2	11	Retail sale of haberdashery in specialized stores



ตาราง 2 จำนวนคนทำงานของสถานประกอบการธุรกิจในปี 2554 จำแนกตามสถานภาพการทำงาน เพศ และประเภทธุรกิจ (ต่อ)

TABLE 2 NUMBER OF PERSONS ENGAGED OF BUSINESS ESTABLISHMENTS IN 2011 BY WORK STATUS, SEX AND CATEGORY OF BUSINESS INDUSTRY (Cont'd)

รหัส Code	ประเภทธุรกิจ	จำนวน สถาน- ประกอบการ Number of establishments	จำนวน		รวม			คนทำงานโดยไม่ได้รับค่าจ้าง/ เงินเดือน Unpaid workers			ลูกจ้าง Employees			ระดับปฏิบัติการ			Category of business industry	
			Total		Total			Total			Management level			Operation level				
			รวม	ชาย	หญิง	รวม	ชาย	หญิง	รวม	ชาย	หญิง	รวม	ชาย	หญิง	รวม	ชาย		หญิง
			Total	Male	Female	Total	Male	Female	Total	Male	Female	Total	Male	Female	Total	Male		Female
4752	ร้านขายปลีกเครื่องโลหะสี และกระจก	4,596	26,017	15,414	10,603	8,000	3,995	4,005	18,016	11,419	6,598	1,645	746	899	16,372	10,673	5,699	Retail sale of hardware, paints and glass in specialized stores
47521	ร้านขายปลีกเครื่องโลหะ	437	1,494	888	606	766	364	402	728	524	204	65	22	43	663	502	161	Retail sale of hardware in specialized stores
47522	ร้านขายปลีกสี น้ำมันชักเงาและแล็กเกอร์	155	563	328	234	282	152	130	281	176	105	24	10	14	257	166	91	Retail sale of paints, varnishes and lacquers in specialized stores
47523	ร้านขายปลีกอุปกรณ์ระบบท่อและเครื่องสุขภัณฑ์	259	1,086	630	456	459	237	222	627	393	234	63	32	31	565	362	203	Retail sale of plumbing, heating and sanitary equipment and supplies in specialized stores
47524	ร้านขายปลีกวัสดุก่อสร้างอื่นๆ	1,940	12,890	7,952	4,937	3,435	1,704	1,731	9,455	6,248	3,207	951	362	588	8,504	5,886	2,618	Retail sale of other construction materials in specialized stores
47525	ร้านขายปลีกวัสดุก่อสร้างหลายชนิด รวมถึงวัสดุอุปกรณ์และเครื่องมือชนิดนำไปใช้ทำงานได้ด้วยตัวเอง	1,805	9,984	5,615	4,369	3,058	1,538	1,520	6,926	4,078	2,848	543	321	222	6,383	3,757	2,626	Retail sale of a variety of construction materials including do-it-yourself material and equipment in specialized stores
4753	ร้านขายปลีกพรม สิ่งปูพื้น วัสดุปิดผนังและปูพื้น	215	717	311	407	383	165	218	334	145	189	20	2	17	315	143	172	Retail sale of carpets, rugs, wall and floor coverings in specialized stores
47530	ร้านขายปลีกพรม สิ่งปูพื้น วัสดุปิดผนัง และปูพื้น	215	717	311	407	383	165	218	334	145	189	20	2	17	315	143	172	Retail sale of carpets, rugs, wall and floor coverings in specialized stores
4759	ร้านขายปลีกเครื่องใช้ไฟฟ้า เฟอร์นิเจอร์ อุปกรณ์ไฟฟ้าสำหรับให้แสงสว่าง และของใช้อื่นๆในครัวเรือน	5,570	19,723	11,197	8,526	9,317	4,527	4,790	10,406	6,670	3,736	1,285	618	668	9,121	6,052	3,068	Retail sale of electrical household appliances, furniture, lighting equipment and other household articles in specialized stores
47591	ร้านขายปลีกเฟอร์นิเจอร์ชนิดใช้ในครัวเรือน	1,398	5,354	2,916	2,438	2,560	1,208	1,352	2,794	1,708	1,086	216	74	142	2,577	1,634	944	Retail sale of household furniture in specialized stores
47592	ร้านขายปลีกเครื่องดินเผา เครื่องแก้วและเครื่องครัว	393	1,129	451	677	655	249	406	474	202	272	45	16	29	429	186	243	Retail sale of chinaware, glassware and kitchenware in specialized stores
47593	ร้านขายปลีกอุปกรณ์ไฟฟ้าสำหรับให้แสงสว่าง	225	687	381	306	374	178	195	314	203	111	55	20	34	259	182	77	Retail sale of lighting equipment in specialized stores
47594	ร้านขายปลีกเครื่องดนตรีและอุปกรณ์ที่เกี่ยวข้อง	67	144	91	53	111	65	46	33	26	7	-	-	-	33	26	7	Retail sale of musical instruments and related equipment in specialized stores

ตาราง 2 จำนวนคนทำงานของสถานประกอบการธุรกิจในปี 2554 จำแนกตามสถานภาพการทำงาน เพศ และประเภทธุรกิจ (ต่อ)

TABLE 2 NUMBER OF PERSONS ENGAGED OF BUSINESS ESTABLISHMENTS IN 2011 BY WORK STATUS, SEX AND CATEGORY OF BUSINESS INDUSTRY (Cont'd)

รหัส Code	ประเภทธุรกิจ	จำนวน สถาน- ประกอบการ Number of establishments	รวม		คนทำงานโดยไม่ได้รับค่าจ้าง/ เงินเดือน Unpaid workers						ลูกจ้าง Employees						Category of business industry	
			Total		รวม			Total			ระดับบริหารจัดการ Management level			ระดับปฏิบัติการ Operation level				
			รวม	ชาย	หญิง	รวม	ชาย	หญิง	รวม	ชาย	หญิง	รวม	ชาย	หญิง	รวม	ชาย		หญิง
			Total	Male	Female	Total	Male	Female	Total	Male	Female	Total	Male	Female	Total	Male		Female
47595	ร้านขายปลีกเครื่องใช้ไฟฟ้าชนิดใช้ในครัวเรือน	2,506	10,081	6,336	3,745	3,903	2,114	1,789	6,178	4,222	1,956	858	463	396	5,319	3,759	1,560	Retail sale of electrical household appliances in specialized stores
47599	ร้านขายปลีกของใช้อื่นๆในครัวเรือนซึ่งมิได้จัดประเภทไว้ในที่อื่น	981	2,328	1,021	1,307	1,714	712	1,003	614	310	304	111	45	66	503	265	238	Retail sale of other household articles, n.e.c in specialized stores
<b>476</b>	<b>ร้านขายปลีกสินค้าวัฒนธรรมและนันทนาการ</b>	<b>5,444</b>	<b>13,038</b>	<b>5,211</b>	<b>7,828</b>	<b>8,520</b>	<b>3,586</b>	<b>4,934</b>	<b>4,518</b>	<b>1,625</b>	<b>2,894</b>	<b>550</b>	<b>208</b>	<b>343</b>	<b>3,968</b>	<b>1,417</b>	<b>2,551</b>	<b>Retail sale of cultural and recreation goods in specialized stores</b>
4761	ร้านขายปลีกหนังสือ หนังสือพิมพ์และเครื่องเขียน	1,560	4,561	1,534	3,027	2,438	919	1,518	2,124	615	1,509	297	88	209	1,827	527	1,300	Retail sale of books, newspapers and stationary in specialized stores
47611	ร้านขายปลีกหนังสือ หนังสือพิมพ์วารสาร และนิตยสาร	588	1,711	609	1,101	875	357	518	836	252	583	88	22	66	748	231	518	Retail sale of books, newspapers, periodicals and magazines in specialized stores
47612	ร้านขายปลีกเครื่องเขียนและเครื่องใช้สำนักงาน	972	2,851	925	1,926	1,563	563	1,001	1,288	362	925	209	66	143	1,079	297	782	Retail sale of stationary and office supplies in specialized stores
4762	ร้านขายปลีกสื่อบันทึกเสียงและภาพ	258	616	320	297	356	199	157	261	121	140	46	16	30	214	104	110	Retail sale of music and video recordings in specialized stores
47620	ร้านขายปลีกสื่อบันทึกเสียงและภาพ	258	616	320	297	356	199	157	261	121	140	46	16	30	214	104	110	Retail sale of music and video recordings in specialized stores
4763	ร้านขายปลีกเครื่องกีฬา	1,114	2,601	1,357	1,244	1,652	849	803	949	508	442	123	77	46	826	431	395	Retail sale of sporting equipment in specialized stores
47630	ร้านขายปลีกเครื่องกีฬา	1,114	2,601	1,357	1,244	1,652	849	803	949	508	442	123	77	46	826	431	395	Retail sale of sporting equipment in specialized stores
4764	ร้านขายปลีกเกมและของเล่น	460	888	395	494	719	323	396	169	71	98	2	-	2	168	71	96	Retail sale of games and toys in specialized stores
47640	ร้านขายปลีกเกมและของเล่น	460	888	395	494	719	323	396	169	71	98	2	-	2	168	71	96	Retail sale of games and toys in specialized stores
4769	ร้านขายปลีกสินค้าอื่นๆ ด้านวัฒนธรรมและนันทนาการ	2,052	4,372	1,606	2,766	3,356	1,296	2,060	1,016	310	706	82	27	56	933	283	650	Retail sale of other cultural and recreation goods in specialized stores
47691	ร้านขายปลีกผลิตภัณฑ์งานฝีมือคนไทยและของที่ระลึก	696	1,582	426	1,156	990	258	732	591	168	424	72	24	48	519	144	375	Retail sale of Thai handicrafts and souvenirs in specialized stores

ตาราง 2 จำนวนคนทำงานของสถานประกอบการธุรกิจในปี 2554 จำแนกตามสถานภาพการทำงาน เพศ และประเภทธุรกิจ (ต่อ)

TABLE 2 NUMBER OF PERSONS ENGAGED OF BUSINESS ESTABLISHMENTS IN 2011 BY WORK STATUS, SEX AND CATEGORY OF BUSINESS INDUSTRY (Cont'd)

รหัส Code	ประเภทธุรกิจ	จำนวน สถาน- ประกอบการ Number of establishments	รวม		คนทำงานโดยไม่ได้รับค่าจ้าง/ เงินเดือน Unpaid workers			รวม			ลูกจ้าง Employees			ระดับปฏิบัติการ			Category of business industry	
			Total		Total			Total			Management level			Operation level				
			รวม	ชาย	หญิง	รวม	ชาย	หญิง	รวม	ชาย	หญิง	รวม	ชาย	หญิง	รวม	ชาย		หญิง
			Total	Male	Female	Total	Male	Female	Total	Male	Female	Total	Male	Female	Total	Male		Female
47699	ร้านขายปลีกสินค้าอื่น ๆ ด้านวัฒนธรรม และนันทนาการ ซึ่งมีได้จัดประเภท ไว้ในที่อื่น	1,356	2,790	1,179	1,610	2,366	1,037	1,328	424	142	282	10	3	7	414	139	275	Retail sale of other cultural and recreation goods, n.e.c in specialized stores
<b>477</b>	<b>ร้านขายปลีกสินค้าประเภทอื่นๆ</b>	<b>24,345</b>	<b>56,161</b>	<b>22,791</b>	<b>33,370</b>	<b>38,670</b>	<b>15,989</b>	<b>22,680</b>	<b>17,491</b>	<b>6,802</b>	<b>10,689</b>	<b>1,628</b>	<b>555</b>	<b>1,073</b>	<b>15,863</b>	<b>6,247</b>	<b>9,616</b>	<b>Retail sale of other goods in specialized stores</b>
4771	ร้านขายปลีกเสื้อผ้า รองเท้า และเครื่องหนัง	7,411	14,020	3,657	10,363	10,574	3,071	7,503	3,446	586	2,860	287	42	246	3,159	545	2,614	Retail sale of clothing, footwear and leather articles in specialized stores
47711	ร้านขายปลีกเสื้อผ้า	6,214	11,383	2,790	8,593	8,737	2,390	6,347	2,645	400	2,246	193	29	164	2,452	371	2,081	Retail sale of clothing in specialized stores
47712	ร้านขายปลีกรองเท้า	898	2,001	682	1,319	1,397	529	868	604	153	451	69	13	57	534	140	394	Retail sale of footwear in specialized stores
47713	ร้านขายปลีกเครื่องหนัง	299	636	186	451	439	152	288	197	34	163	24	-	24	173	34	138	Retail sale of leather articles in specialized stores
4772	ร้านขายปลีกสินค้าทางเภสัชกรรม และเวชภัณฑ์ เครื่องหอม และเครื่องประทินโฉม	4,534	9,409	2,839	6,570	6,291	2,331	3,960	3,118	508	2,610	319	80	239	2,799	428	2,371	Retail sale of pharmaceutical and medical goods, perfumeries and toilet preparation in specialized stores
47721	ร้านขายปลีกสินค้าทางเภสัชกรรม และเวชภัณฑ์	3,409	6,921	2,345	4,576	4,987	2,033	2,954	1,933	312	1,622	179	61	118	1,754	251	1,503	Retail sale of pharmaceutical and medical goods in specialized stores
47722	ร้านขายปลีกเครื่องหอม	82	163	45	118	114	29	86	48	16	33	5	3	2	43	12	31	Retail sale of perfumeries in specialized stores
47723	ร้านขายปลีกเครื่องสำอางและ เครื่องประทินโฉม	1,043	2,326	450	1,875	1,189	270	920	1,136	181	956	135	16	119	1,002	164	837	Retail sale of cosmetics and toilet preparations in specialized stores
4773	ร้านขายปลีกสินค้าใหม่อื่นๆ	10,484	28,016	13,958	14,058	17,832	8,644	9,189	10,183	5,314	4,869	1,003	425	579	9,180	4,890	4,290	Other retail sale of new goods in specialized stores
47731	ร้านขายปลีกนาฬิกา แว่นตา และอุปกรณ์ถ่ายภาพ	1,034	2,910	1,051	1,860	1,155	635	520	1,755	416	1,339	366	79	287	1,389	337	1,052	Retail sale of watches, eyeglasses and photographic equipment in specialized stores
47732	ร้านขายปลีกเครื่องประดับเพชรพลอย	2,017	5,590	2,203	3,388	3,837	1,745	2,093	1,753	458	1,295	132	35	97	1,621	423	1,198	Retail sale of jewellery in specialized stores

ตาราง 2 จำนวนคนทำงานของสถานประกอบการธุรกิจในปี 2554 จำแนกตามสถานภาพการทำงาน เพศ และประเภทธุรกิจ (ต่อ)

TABLE 2 NUMBER OF PERSONS ENGAGED OF BUSINESS ESTABLISHMENTS IN 2011 BY WORK STATUS, SEX AND CATEGORY OF BUSINESS INDUSTRY (Cont'd)

รหัส Code	ประเภทธุรกิจ	จำนวน สถาน- ประกอบการ Number of establishments	รวม		คนทำงานโดยไม่ได้รับค่าจ้าง/ เงินเดือน Unpaid workers						ลูกจ้าง Employees						Category of business industry		
			Total		รวม			ระดับบริหารจัดการ Management level			ระดับปฏิบัติการ Operation level								
			รวม	ชาย	หญิง	รวม	ชาย	หญิง	รวม	ชาย	หญิง	รวม	ชาย	หญิง					
			Total	Male	Female	Total	Male	Female	Total	Male	Female	Total	Male	Female					
47733	ร้านขายปลีกดอกไม้ ต้นไม้ และอุปกรณ์ที่เกี่ยวข้อง	4,536	12,755	6,965	5,790	8,097	3,934	4,163	4,658	3,031	1,627	354	211	143	4,304	2,820	1,484	Retail sale of flowers, plants and related equipment in specialized stores	
47734	ร้านขายปลีกสัตว์เลี้ยง และอุปกรณ์ที่เกี่ยวข้อง	1,334	3,133	1,687	1,446	2,187	1,068	1,118	946	619	327	63	44	19	883	575	308	Retail sale of pet animals and related equipment in specialized stores	
47735	ร้านขายปลีกก๊าซบรรจุถัง ถ่านไม้ และเชื้อเพลิงอื่นๆ สำหรับใช้ในครัวเรือน	913	2,219	1,358	861	1,425	713	712	794	645	149	84	55	30	709	590	119	Retail sale of household fuel oil, bottled gas, wood and other fuel in specialized stores	
47739	ร้านขายปลีกสินค้าใหม่อื่นๆ ซึ่งมีได้จัดประเภทไว้ในที่อื่น	650	1,408	694	714	1,131	549	582	277	145	132	3	-	3	274	145	129	Other retail sale of new goods, n.e.c in specialized stores	
4774	ร้านขายปลีกสินค้าใช้แล้ว	1,916	4,716	2,337	2,380	3,973	1,944	2,029	743	393	350	18	9	10	725	385	341	Retail sale of second-hand goods	
47741	ร้านขายปลีกโบราณวัตถุ	35	75	36	39	66	33	33	9	3	6	-	-	-	9	3	6	Retail sale of antiques	
47742	ร้านขายปลีกเสื้อผ้า รองเท้า และเครื่องหนังที่ใช้แล้ว	1,404	3,560	1,560	2,000	3,185	1,455	1,729	376	104	271	8	3	5	368	102	266	Retail sale of second hand clothing, footwear and leather articles	
47743	ร้านขายปลีกคอมพิวเตอร์ และอุปกรณ์สื่อสาร โทรคมนาคมที่ใช้แล้ว	35	79	49	29	42	23	20	36	26	10	-	-	-	36	26	10	Retail sale of second hand computer and telecommunication equipment	
47744	ร้านขายปลีกเครื่องใช้ไฟฟ้า และอิเล็กทรอนิกส์ ชนิดใช้ในครัวเรือนที่ใช้แล้ว	87	194	114	79	137	80	57	57	34	22	2	-	2	55	34	21	Retail sale of second hand electric household appliances and consumer electronics	
47745	ร้านขายปลีกหนังสือ หนังสือพิมพ์ วารสาร และนิตยสารที่ใช้แล้ว	26	56	22	33	33	15	19	22	8	15	-	-	-	22	8	15	Retail sale of second hand books, newspapers, periodicals and periodicals and magazines	
47749	ร้านขายปลีกสินค้าใช้แล้วอื่นๆ	329	753	555	198	509	338	171	244	217	26	9	6	3	235	211	23	Retail sale of other second-hand goods	
<b>479</b>	<b>การขายปลีกโดยไม่มีร้าน</b>	<b>228</b>	<b>947</b>	<b>301</b>	<b>646</b>	<b>197</b>	<b>58</b>	<b>139</b>	<b>750</b>	<b>244</b>	<b>507</b>	<b>98</b>	<b>37</b>	<b>61</b>	<b>652</b>	<b>206</b>	<b>445</b>	<b>Retail trade not in stores, stalls or markets</b>	
4791	การขายปลีกโดยการรับสั่งสินค้าทางไปรษณีย์ โทรทัศน์ วิทยุ โทรศัพท์ และทางอินเทอร์เน็ต	20	27	13	14	20	10	10	7	3	4	3	2	1	5	2	3	Retail sale via mail order houses or via internet	
47911	การขายปลีกโดยการรับสั่งสินค้าทางไปรษณีย์ โทรทัศน์ วิทยุ โทรศัพท์	19	25	12	13	18	9	9	7	3	4	3	2	1	5	2	3	Retail sale via mail order houses	
47912	การขายปลีกทางอินเทอร์เน็ต	1	2	1	1	2	1	1	-	-	-	-	-	-	-	-	-	-	Retail sale via internet

ตาราง 2 จำนวนคนทำงานของสถานประกอบการธุรกิจในปี 2554 จำแนกตามสถานภาพการทำงาน เพศ และประเภทธุรกิจ (ต่อ)

TABLE 2 NUMBER OF PERSONS ENGAGED OF BUSINESS ESTABLISHMENTS IN 2011 BY WORK STATUS, SEX AND CATEGORY OF BUSINESS INDUSTRY (Cont'd)

รหัส Code	ประเภทธุรกิจ	จำนวน สถาน- ประกอบการ Number of establishments	รวม		คนทำงานโดยไม่ได้รับค่าจ้าง/ เงินเดือน Unpaid workers						ลูกจ้าง Employees						Category of business industry	
			Total		รวม			ระดับบริหารจัดการ Management level			ระดับปฏิบัติการ Operation level							
			ชาย	หญิง	รวม	ชาย	หญิง	รวม	ชาย	หญิง	รวม	ชาย	หญิง					
			Male	Female	Total	Male	Female	Total	Male	Female	Total	Male	Female					
4799	การขายปลีกโดยไม่มีร้านค้า ด้วยวิธีอื่นๆ	208	920	289	632	177	48	129	743	241	503	96	36	60	647	205	442	Other retail sale not in stores, stalls or markets
47991	การขายตรง	208	920	289	632	177	48	129	743	241	503	96	36	60	647	205	442	Retail sale by direct sales
<b>55</b>	<b>ที่พักแรม</b>	<b>3,656</b>	<b>66,436</b>	<b>29,603</b>	<b>36,833</b>	<b>5,137</b>	<b>2,364</b>	<b>2,773</b>	<b>61,300</b>	<b>27,239</b>	<b>34,061</b>	<b>6,444</b>	<b>2,986</b>	<b>3,458</b>	<b>54,856</b>	<b>24,253</b>	<b>30,603</b>	<b>Accommodation</b>
<b>551</b>	<b>ที่พักแรมระยะสั้น</b>	<b>3,542</b>	<b>66,098</b>	<b>29,479</b>	<b>36,619</b>	<b>4,951</b>	<b>2,298</b>	<b>2,653</b>	<b>61,147</b>	<b>27,181</b>	<b>33,967</b>	<b>6,437</b>	<b>2,982</b>	<b>3,455</b>	<b>54,711</b>	<b>24,199</b>	<b>30,511</b>	<b>Short term accommodation activities</b>
5510	ที่พักแรมระยะสั้น	3,542	66,098	29,479	36,619	4,951	2,298	2,653	61,147	27,181	33,967	6,437	2,982	3,455	54,711	24,199	30,511	Short term accommodation activities
55101	โรงแรมและรีสอร์ท	3,022	64,094	28,701	35,392	3,898	1,844	2,054	60,196	26,857	33,338	6,371	2,960	3,411	53,825	23,897	29,928	Hotels and resort hotels
55102	เกสต์เฮ้าส์	240	884	302	582	356	152	204	529	151	378	41	10	31	488	141	347	Guesthouses
55103	ที่พักสัมผัสด้านธรรมชาติ	231	853	317	536	615	253	362	239	65	174	10	2	8	229	63	166	Home stays
55109	ที่พักแรมระยะสั้นอื่นๆ สำหรับ นักเดินทาง/นักท่องเที่ยว	49	267	158	109	83	50	33	184	108	76	16	10	6	169	99	70	Other short term accommodation activities
<b>552</b>	<b>ลานตั้งค่ายพักแรม ที่จอดรถพ่วง และที่ตั้งที่พัก แบบเคลื่อนที่</b>	<b>3</b>	<b>25</b>	<b>13</b>	<b>12</b>	<b>5</b>	<b>2</b>	<b>3</b>	<b>20</b>	<b>11</b>	<b>9</b>	<b>-</b>	<b>-</b>	<b>-</b>	<b>20</b>	<b>11</b>	<b>9</b>	<b>Camping grounds, recreational vehicle parks and trailer parks</b>
5520	ลานตั้งค่ายพักแรม ที่จอดรถพ่วง และที่ตั้งที่พักแบบเคลื่อนที่	3	25	13	12	5	2	3	20	11	9	-	-	-	20	11	9	Camping grounds, recreational vehicle parks and trailer parks
55200	ลานตั้งค่ายพักแรม ที่จอดรถพ่วง และที่ตั้งที่พัก แบบเคลื่อนที่	3	25	13	12	5	2	3	20	11	9	-	-	-	20	11	9	Camping grounds, recreational vehicle parks and trailer parks
<b>559</b>	<b>ที่พักแรมประเภทอื่นๆ</b>	<b>111</b>	<b>313</b>	<b>111</b>	<b>202</b>	<b>181</b>	<b>64</b>	<b>117</b>	<b>133</b>	<b>47</b>	<b>85</b>	<b>7</b>	<b>5</b>	<b>2</b>	<b>126</b>	<b>43</b>	<b>83</b>	<b>Other accommodation</b>
5590	ที่พักแรมประเภทอื่นๆ	111	313	111	202	181	64	117	133	47	85	7	5	2	126	43	83	Other accommodation
55901	การบริการห้องพักรหรือ ที่พักอาศัยสำหรับนักเรียน/ นักศึกษา	45	100	45	55	62	29	34	38	16	22	5	4	1	33	12	20	Accommodation for students
55909	การบริการที่พักแรม ประเภทอื่นๆ ซึ่งมีได้ จัดประเภทไว้ในที่อื่น	66	213	67	147	119	35	83	95	31	63	2	1	1	93	30	62	Other accommodation, n.e.c
<b>56</b>	<b>การบริการอาหาร และเครื่องดื่ม</b>	<b>50,362</b>	<b>228,331</b>	<b>79,651</b>	<b>148,681</b>	<b>84,105</b>	<b>29,615</b>	<b>54,490</b>	<b>144,227</b>	<b>50,036</b>	<b>94,191</b>	<b>8,282</b>	<b>3,632</b>	<b>4,650</b>	<b>135,945</b>	<b>46,404</b>	<b>89,541</b>	<b>Food and beverage service activities</b>
<b>561</b>	<b>การบริการอาหาร</b>	<b>45,397</b>	<b>204,328</b>	<b>72,620</b>	<b>131,708</b>	<b>77,402</b>	<b>27,339</b>	<b>50,063</b>	<b>126,926</b>	<b>45,280</b>	<b>81,646</b>	<b>7,418</b>	<b>3,359</b>	<b>4,059</b>	<b>119,508</b>	<b>41,921</b>	<b>77,587</b>	<b>Restaurants and mobile food service activities</b>
5610	การบริการอาหาร	45,397	204,328	72,620	131,708	77,402	27,339	50,063	126,926	45,280	81,646	7,418	3,359	4,059	119,508	41,921	77,587	Restaurants and mobile food service activities

ตาราง 2 จำนวนคนทำงานของสถานประกอบการธุรกิจในปี 2554 จำแนกตามสถานภาพการทำงาน เพศ และประเภทธุรกิจ (ต่อ)

TABLE 2 NUMBER OF PERSONS ENGAGED OF BUSINESS ESTABLISHMENTS IN 2011 BY WORK STATUS, SEX AND CATEGORY OF BUSINESS INDUSTRY (Cont'd)

รหัส Code	ประเภทธุรกิจ	จำนวน สถาน- ประกอบการ Number of establishments	รวม		คนทำงานโดยไม่ได้รับค่าจ้าง/ เงินเดือน Unpaid workers						ลูกจ้าง Employees						Category of business industry	
			Total		รวม			ระดับบริหารจัดการ Management level			ระดับปฏิบัติการ Operation level							
			ชาย	หญิง	รวม	ชาย	หญิง	รวม	ชาย	หญิง	รวม	ชาย	หญิง					
			Male	Female	Total	Male	Female	Total	Male	Female	Total	Male	Female					
56101	การบริการอาหาร ในภัตตาคาร/ร้านอาหาร	45,397	204,328	72,620	131,708	77,402	27,339	50,063	126,926	45,280	81,646	7,418	3,359	4,059	119,508	41,921	77,587	Restaurants activities
562	<b>การบริการจัดเลี้ยงนอกสถานที่ และการบริการอาหารประเภทอื่นๆ</b>	<b>676</b>	<b>5,587</b>	<b>2,944</b>	<b>2,644</b>	<b>1,566</b>	<b>753</b>	<b>813</b>	<b>4,021</b>	<b>2,190</b>	<b>1,831</b>	<b>46</b>	<b>28</b>	<b>18</b>	<b>3,976</b>	<b>2,162</b>	<b>1,814</b>	<b>Event catering and other food service activities</b>
5621	การบริการจัดเลี้ยงนอกสถานที่	622	5,413	2,892	2,522	1,484	725	759	3,929	2,166	1,763	46	28	18	3,884	2,138	1,745	Event catering
56210	การบริการจัดเลี้ยงนอกสถานที่	622	5,413	2,892	2,522	1,484	725	759	3,929	2,166	1,763	46	28	18	3,884	2,138	1,745	Event catering
5629	การบริการอาหาร ประเภทอื่นๆ	54	174	52	122	82	28	54	92	24	68	-	-	-	92	24	68	Other food service activities
56292	การดำเนินงานของโรงอาหาร	54	174	52	122	82	28	54	92	24	68	-	-	-	92	24	68	Operation of canteen
563	<b>การบริการเครื่องดื่ม</b>	<b>4,289</b>	<b>18,416</b>	<b>4,087</b>	<b>14,329</b>	<b>5,136</b>	<b>1,522</b>	<b>3,614</b>	<b>13,280</b>	<b>2,565</b>	<b>10,714</b>	<b>818</b>	<b>244</b>	<b>574</b>	<b>12,461</b>	<b>2,321</b>	<b>10,141</b>	<b>Beverage serving activities</b>
5630	การบริการเครื่องดื่ม	4,289	18,416	4,087	14,329	5,136	1,522	3,614	13,280	2,565	10,714	818	244	574	12,461	2,321	10,141	Beverage serving activities
56301	การบริการเครื่องดื่มที่มี แอลกอฮอล์เป็นหลักในร้าน	1,525	12,851	2,863	9,988	1,500	572	928	11,351	2,291	9,060	595	236	358	10,756	2,054	8,702	Beverage serving activities in store, of mostly alcoholic beverages
56302	การบริการเครื่องดื่มที่ไม่มี แอลกอฮอล์เป็นหลักในร้าน	2,764	5,565	1,225	4,340	3,636	950	2,686	1,929	275	1,654	223	8	215	1,706	267	1,439	Beverage serving activities in store, of mostly non-alcoholic beverages
59	<b>การผลิตภาพยนตร์ วิดีทัศน์ และรายการ โทรทัศน์ การบันทึกเสียงลงบนสื่อและ การจัดพิมพ์จำหน่ายหรือเผยแพร่ดนตรี</b>	<b>142</b>	<b>1,117</b>	<b>816</b>	<b>301</b>	<b>213</b>	<b>171</b>	<b>43</b>	<b>904</b>	<b>646</b>	<b>258</b>	<b>85</b>	<b>52</b>	<b>33</b>	<b>819</b>	<b>594</b>	<b>225</b>	<b>Motion picture, video and television programme production, sound recording and music publishing activities</b>
591	<b>กิจกรรมที่เกี่ยวข้องกับภาพยนตร์ วีดิทัศน์ และรายการโทรทัศน์</b>	<b>136</b>	<b>970</b>	<b>714</b>	<b>256</b>	<b>206</b>	<b>164</b>	<b>43</b>	<b>764</b>	<b>551</b>	<b>213</b>	<b>82</b>	<b>50</b>	<b>32</b>	<b>682</b>	<b>501</b>	<b>181</b>	<b>Motion picture, video and television programme activities</b>
5912	กิจกรรมภายหลัง การผลิตภาพยนตร์ วีดิทัศน์ และรายการโทรทัศน์	1	2	1	1	2	1	1	-	-	-	-	-	-	-	-	-	Motion picture, video and television programme post-production activities
59121	การบริการตัดต่อภาพและเสียง และรายการโทรทัศน์	1	2	1	1	2	1	1	-	-	-	-	-	-	-	-	-	Audio-visual editing activities post-production activities
5913	การเผยแพร่ภาพยนตร์วีดิทัศน์ และรายการโทรทัศน์	1	16	10	6	-	-	-	16	10	6	16	10	6	-	-	-	Motion picture, video and television programme distribution activities
59131	การเผยแพร่ภาพยนตร์วีดิทัศน์ และรายการโทรทัศน์	1	16	10	6	-	-	-	16	10	6	16	10	6	-	-	-	Motion picture, video and television programme distribution activities
5914	การฉายภาพยนตร์	134	952	703	249	204	163	42	748	541	207	66	40	26	682	501	181	Motion picture projection activities
59140	การฉายภาพยนตร์	134	952	703	249	204	163	42	748	541	207	66	40	26	682	501	181	Motion picture projection activities

ตาราง 2 จำนวนคนทำงานของสถานประกอบการธุรกิจในปี 2554 จำแนกตามสถานภาพการทำงาน เพศ และประเภทธุรกิจ (ต่อ)

TABLE 2 NUMBER OF PERSONS ENGAGED OF BUSINESS ESTABLISHMENTS IN 2011 BY WORK STATUS, SEX AND CATEGORY OF BUSINESS INDUSTRY (Cont'd)

รหัส Code	ประเภทธุรกิจ	จำนวน สถาน- ประกอบการ Number of establishments	รวม		คนทำงานโดยไม่ได้รับค่าจ้าง/ เงินเดือน Unpaid workers			ลูกจ้าง Employees									Category of business industry	
			Total		Total			ระดับบริหารจัดการ Management level			ระดับปฏิบัติการ Operation level							
			รวม	ชาย	หญิง	รวม	ชาย	หญิง	รวม	ชาย	หญิง	รวม	ชาย	หญิง				
			Total	Male	Female	Total	Male	Female	Total	Male	Female	Total	Male	Female				
592	การบันทึกเสียงลงบนสื่อและการจัดพิมพ์ จำหน่ายหรือเผยแพร่ดนตรี	6	147	102	45	7	7	-	140	95	45	3	2	1	137	93	44	Sound recording and music publishing activities
5920	การบันทึกเสียงลงบนสื่อ และการจัดพิมพ์ จำหน่ายหรือเผยแพร่ดนตรี	6	147	102	45	7	7	-	140	95	45	3	2	1	137	93	44	Sound recording and music publishing activities
59201	การบันทึกเสียงลงบนสื่อ	6	147	102	45	7	7	-	140	95	45	3	2	1	137	93	44	Sound recording activities
60	การจัดผังรายการ และการแพร่ภาพ กระจายเสียง	89	513	303	210	184	108	76	329	195	133	61	23	38	267	172	95	Programming and broadcasting activities
601	การออกอากาศทางวิทยุกระจายเสียง	76	341	201	140	178	104	74	163	97	65	18	10	8	144	87	57	Radio broadcasting
6010	การออกอากาศทางวิทยุกระจายเสียง	76	341	201	140	178	104	74	163	97	65	18	10	8	144	87	57	Radio broadcasting
60101	การออกอากาศทางวิทยุกระจายเสียง (ยกเว้นทางออนไลน์)	76	341	201	140	178	104	74	163	97	65	18	10	8	144	87	57	Radio broadcasting (except on-line)
602	การจัดผังรายการ และการแพร่ภาพ กระจายเสียงทางโทรทัศน์	13	172	102	70	6	4	2	166	98	68	43	13	30	123	85	38	Television programming and broadcasting activities
6020	การจัดผังรายการ และการแพร่ภาพ กระจายเสียงทางโทรทัศน์	13	172	102	70	6	4	2	166	98	68	43	13	30	123	85	38	Television programming and broadcasting activities
60202	การจัดผังรายการ และการแพร่ภาพ กระจายเสียงทางโทรทัศน์ โดยสมัครสมาชิก (ยกเว้นทางออนไลน์)	13	172	102	70	6	4	2	166	98	68	43	13	30	123	85	38	Subscription television programming and broadcasting activities (except on-line)
62	การจัดทำโปรแกรมคอมพิวเตอร์ การให้คำปรึกษาเกี่ยวกับ คอมพิวเตอร์และกิจกรรม ที่เกี่ยวข้อง	28	181	113	69	21	14	7	160	99	62	49	30	19	112	68	43	Computer programming, consultancy and related activities
620	การจัดทำโปรแกรมคอมพิวเตอร์ การให้คำปรึกษาเกี่ยวกับ คอมพิวเตอร์ และกิจกรรม ที่เกี่ยวข้อง	28	181	113	69	21	14	7	160	99	62	49	30	19	112	68	43	Computer programming, consultancy and related activities
6201	การจัดทำโปรแกรมคอมพิวเตอร์ ตามวัตถุประสงค์ของผู้ใช้	11	58	26	32	8	6	2	50	21	30	7	3	4	44	18	26	Computer programming activities

ตาราง 2 จำนวนคนทำงานของสถานประกอบการธุรกิจในปี 2554 จำแนกตามสถานภาพการทำงาน เพศ และประเภทธุรกิจ (ต่อ)

TABLE 2 NUMBER OF PERSONS ENGAGED OF BUSINESS ESTABLISHMENTS IN 2011 BY WORK STATUS, SEX AND CATEGORY OF BUSINESS INDUSTRY (Cont'd)

รหัส Code	ประเภทธุรกิจ	จำนวน สถาน- ประกอบการ Number of establishments	รวม		คนทำงานโดยไม่ได้รับค่าจ้าง/ เงินเดือน Unpaid workers			รวม			ลูกจ้าง Employees			ระดับปฏิบัติการ			Category of business industry	
			Total	ชาย Male	หญิง Female	รวม Total	ชาย Male	หญิง Female	ระดับบริหารจัดการ Management level			ระดับปฏิบัติการ Operation level						
									รวม Total	ชาย Male	หญิง Female	รวม Total	ชาย Male	หญิง Female				
			รวม Total	ชาย Male	หญิง Female	รวม Total	ชาย Male	หญิง Female	รวม Total	ชาย Male	หญิง Female	รวม Total	ชาย Male	หญิง Female				
62011	การจัดทำโปรแกรมเว็บเพจ และเครือข่ายตามวัตถุประสงค์ ประสงค์ของผู้ใช้	4	18	6	12	3	2	1	15	5	11	2	-	2	14	5	9	Web pages and networks programming activities
62012	การจัดทำโปรแกรมคอมพิวเตอร์ ตามวัตถุประสงค์ของผู้ใช้ (ยกเว้นโปรแกรมเว็บเพจ และเครือข่าย)	7	40	20	20	5	4	1	35	16	19	5	3	2	30	13	17	Computer programming activities (except web pages and networks programming activities)
6202	การให้คำปรึกษาเกี่ยวกับ คอมพิวเตอร์และการจัดการ สิ่งอำนวยความสะดวก ด้านคอมพิวเตอร์	11	76	56	20	5	4	2	70	52	18	33	24	9	37	28	9	Computer consultancy and computer facilities management activities
62021	การให้คำปรึกษาด้านฮาร์ดแวร์	11	76	56	20	5	4	2	70	52	18	33	24	9	37	28	9	Hardware consultancy activities
6209	การบริการเทคโนโลยีสารสนเทศ และคอมพิวเตอร์อื่นๆ	6	48	31	17	8	5	3	40	26	14	9	3	6	31	23	8	Other information technology and computer services activities
62090	การบริการเทคโนโลยีสารสนเทศ และคอมพิวเตอร์อื่นๆ	6	48	31	17	8	5	3	40	26	14	9	3	6	31	23	8	Other information technology and computer services activities
63	การบริการสารสนเทศ	1	6	5	1	2	1	1	4	4	-	1	1	-	3	3	-	Information service activities
639	การบริการสารสนเทศอื่นๆ	1	6	5	1	2	1	1	4	4	-	1	1	-	3	3	-	Other information service activities
6391	กิจกรรมสำนักข่าว	1	6	5	1	2	1	1	4	4	-	1	1	-	3	3	-	News agency activities
63911	กิจกรรมสำนักข่าวสิ่งพิมพ์	1	6	5	1	2	1	1	4	4	-	1	1	-	3	3	-	News agency activities to newspapers and periodicals
68	กิจกรรมอสังหาริมทรัพย์	15,244	43,369	19,146	24,223	22,642	10,406	12,236	20,727	8,739	11,987	2,832	1,091	1,741	17,895	7,648	10,247	Real estate activities
681	กิจกรรมอสังหาริมทรัพย์ ที่เป็นของตนเอง หรือเช่าจากผู้อื่น	15,074	41,418	18,270	23,149	22,558	10,359	12,199	18,860	7,911	10,949	2,614	968	1,647	16,246	6,943	9,303	Real estate activities with own or leased property
6810	กิจกรรมอสังหาริมทรัพย์ ที่เป็นของตนเอง หรือเช่าจากผู้อื่น	15,074	41,418	18,270	23,149	22,558	10,359	12,199	18,860	7,911	10,949	2,614	968	1,647	16,246	6,943	9,303	Real estate activities with own or leased property
68101	การซื้อและการขายอสังหาริมทรัพย์ ที่เป็นของตนเองเพื่อการอยู่อาศัย	404	2,558	1,247	1,311	382	201	181	2,176	1,046	1,130	625	267	358	1,551	779	772	Buying and selling of on own account of residential buildings



ตาราง 2 จำนวนคนทำงานของสถานประกอบการธุรกิจในปี 2554 จำแนกตามสถานภาพการทำงาน เพศ และประเภทธุรกิจ (ต่อ)

TABLE 2 NUMBER OF PERSONS ENGAGED OF BUSINESS ESTABLISHMENTS IN 2011 BY WORK STATUS, SEX AND CATEGORY OF BUSINESS INDUSTRY (Cont'd)

รหัส Code	ประเภทธุรกิจ	จำนวน สถาน- ประกอบการ Number of establishments	รวม		คนทำงานโดยไม่ได้รับค่าจ้าง/ เงินเดือน Unpaid workers						ลูกจ้าง Employees						Category of business industry	
			Total		รวม			ระดับบริหารจัดการ Management level			ระดับปฏิบัติการ Operation level							
			ชาย	หญิง	รวม	ชาย	หญิง	รวม	ชาย	หญิง	รวม	ชาย	หญิง					
			Male	Female	Total	Male	Female	Total	Male	Female	Total	Male	Female					
68102	การซื้อและการขายอสังหาริมทรัพย์ ที่เป็นของตนเองที่ไม่ใช่ เพื่อการอยู่อาศัย	10	140	88	52	20	10	10	120	78	42	33	20	13	87	58	29	Buying and selling of on own account of non-residential buildings
68103	การให้เช่าและการดำเนินการ เกี่ยวกับอสังหาริมทรัพย์ ที่เป็นของตนเองหรือเช่า จากผู้อื่นเพื่อการอยู่อาศัย	13,743	33,744	14,217	19,527	21,014	9,550	11,464	12,730	4,667	8,063	1,226	373	853	11,504	4,294	7,211	Renting and operating of self-owned or leased of residential buildings
68104	การให้เช่าและการดำเนินการ เกี่ยวกับอสังหาริมทรัพย์ ที่เป็นของตนเองหรือเช่า จากผู้อื่นที่ไม่ใช่ เพื่อการอยู่อาศัย	917	4,976	2,718	2,259	1,142	598	544	3,834	2,120	1,714	731	307	424	3,103	1,812	1,291	Renting and operating of self-owned or leased of non-residential buildings
682	<b>กิจกรรมอสังหาริมทรัพย์ โดยได้รับค่าตอบแทน หรือตามสัญญาจ้าง</b>	<b>170</b>	<b>1,950</b>	<b>876</b>	<b>1,074</b>	<b>84</b>	<b>47</b>	<b>36</b>	<b>1,867</b>	<b>829</b>	<b>1,038</b>	<b>217</b>	<b>124</b>	<b>94</b>	<b>1,649</b>	<b>705</b>	<b>944</b>	<b>Real estate activities on a fee or contract basis</b>
6820	กิจกรรมอสังหาริมทรัพย์ โดยได้รับค่าตอบแทน หรือตามสัญญาจ้าง	170	1,950	876	1,074	84	47	36	1,867	829	1,038	217	124	94	1,649	705	944	Real estate activities on a fee or contract basis
68201	กิจกรรมของตัวแทนอสังหาริมทรัพย์ โดยได้รับค่าตอบแทน หรือตามสัญญาจ้าง	80	625	306	319	82	47	35	543	259	284	83	50	33	460	209	251	Activities of real estate agents and brokers on a fee or contract basis
68202	การบริหารจัดการอสังหาริมทรัพย์ โดยได้รับค่าตอบแทน หรือตามสัญญาจ้าง	90	1,325	570	756	2	-	2	1,324	570	754	135	74	61	1,189	496	693	Management of real estate on a fee or contract basis
69	<b>กิจกรรมทางกฎหมาย และการบัญชี</b>	<b>920</b>	<b>2,795</b>	<b>1,234</b>	<b>1,561</b>	<b>1,283</b>	<b>930</b>	<b>354</b>	<b>1,512</b>	<b>304</b>	<b>1,207</b>	<b>299</b>	<b>77</b>	<b>222</b>	<b>1,212</b>	<b>227</b>	<b>985</b>	<b>Legal and accounting activities</b>
691	<b>กิจกรรมทางกฎหมาย</b>	<b>667</b>	<b>1,603</b>	<b>1,047</b>	<b>556</b>	<b>996</b>	<b>833</b>	<b>163</b>	<b>607</b>	<b>214</b>	<b>393</b>	<b>124</b>	<b>53</b>	<b>71</b>	<b>484</b>	<b>161</b>	<b>322</b>	<b>Legal activities</b>
6910	กิจกรรมทางกฎหมาย	667	1,603	1,047	556	996	833	163	607	214	393	124	53	71	484	161	322	Legal activities
69100	กิจกรรมทางกฎหมาย	667	1,603	1,047	556	996	833	163	607	214	393	124	53	71	484	161	322	Legal activities
692	<b>กิจกรรมการบัญชี การทำบัญชี และการตรวจสอบบัญชี การให้คำปรึกษาด้านภาษี</b>	<b>253</b>	<b>1,192</b>	<b>187</b>	<b>1,005</b>	<b>287</b>	<b>97</b>	<b>190</b>	<b>904</b>	<b>90</b>	<b>814</b>	<b>175</b>	<b>24</b>	<b>152</b>	<b>729</b>	<b>66</b>	<b>663</b>	<b>Accounting, bookkeeping and auditing activities; tax consultancy</b>

ตาราง 2 จำนวนคนทำงานของสถานประกอบการธุรกิจในปี 2554 จำแนกตามสถานภาพการทำงาน เพศ และประเภทธุรกิจ (ต่อ)

TABLE 2 NUMBER OF PERSONS ENGAGED OF BUSINESS ESTABLISHMENTS IN 2011 BY WORK STATUS, SEX AND CATEGORY OF BUSINESS INDUSTRY (Cont'd)

รหัส Code	ประเภทธุรกิจ	จำนวน สถาน- ประกอบการ Number of establishments	รวม		คนทำงานโดยไม่ได้รับค่าจ้าง/ เงินเดือน Unpaid workers			ลูกจ้าง Employees									Category of business industry	
			Total		Total			ระดับบริหารจัดการ Management level			ระดับปฏิบัติการ Operation level							
			รวม Total	ชาย Male	หญิง Female	รวม Total	ชาย Male	หญิง Female	รวม Total	ชาย Male	หญิง Female	รวม Total	ชาย Male	หญิง Female	รวม Total	ชาย Male		หญิง Female
6920	กิจกรรมการบัญชี การทำบัญชี และการตรวจสอบบัญชี การให้คำปรึกษาด้านภาษี	253	1,192	187	1,005	287	97	190	904	90	814	175	24	152	729	66	663	Accounting, bookkeeping and auditing activities; tax consultancy
69200	กิจกรรมการบัญชี การทำบัญชี และการตรวจสอบบัญชี การให้คำปรึกษาด้านภาษี	253	1,192	187	1,005	287	97	190	904	90	814	175	24	152	729	66	663	Accounting, bookkeeping and auditing activities; tax consultancy
70	กิจกรรมของสำนักงานใหญ่ และการบริการให้คำปรึกษาด้านการบริหารจัดการ	3	14	5	9	6	3	3	8	2	6	-	-	-	8	2	6	Activities of head offices; management consultancy activities
702	การบริการให้คำปรึกษาด้านการบริหารจัดการ	3	14	5	9	6	3	3	8	2	6	-	-	-	8	2	6	Management consultancy activities
7020	การบริการให้คำปรึกษาด้านการบริหารจัดการ	3	14	5	9	6	3	3	8	2	6	-	-	-	8	2	6	Management consultancy activities
70209	การบริการให้คำปรึกษาด้านการบริหารจัดการอื่นๆ	3	14	5	9	6	3	3	8	2	6	-	-	-	8	2	6	Other management consultancy activities
71	กิจกรรมด้านสถาปัตยกรรมและวิศวกรรมรวมถึงการทดสอบและการวิเคราะห์ทางเทคนิค	249	1,724	1,151	574	316	197	119	1,408	953	455	143	89	55	1,265	865	400	Architectural and engineering activities; technical testing and analysis
711	กิจกรรมด้านสถาปัตยกรรมและวิศวกรรมและการให้คำปรึกษาด้านเทคนิคที่เกี่ยวข้อง	53	440	291	149	63	43	20	377	248	129	47	38	9	331	211	120	Architectural and engineering activities and related technical consultancy
7110	กิจกรรมด้านสถาปัตยกรรมและวิศวกรรมและการให้คำปรึกษาด้านเทคนิคที่เกี่ยวข้อง	53	440	291	149	63	43	20	377	248	129	47	38	9	331	211	120	Architectural and engineering activities and related technical consultancy
71101	กิจกรรมด้านสถาปัตยกรรมและการให้คำปรึกษาที่เกี่ยวข้อง	35	227	169	58	44	30	14	183	139	44	15	13	2	169	127	42	Architectural activities and related technical consultancy
71102	กิจกรรมด้านวิศวกรรมและการให้คำปรึกษาที่เกี่ยวข้อง	13	194	107	87	12	6	6	182	101	81	31	25	6	151	76	75	Engineering activities and related technical consultancy
71103	กิจกรรมด้านธรณีฟิสิกส์ ธรณีวิทยา และการให้คำปรึกษาที่เกี่ยวข้อง	5	19	15	4	7	7	-	12	8	4	1	-	1	11	8	3	Geophysical, geologic activities and related consultancy

ตาราง 2 จำนวนคนทำงานของสถานประกอบการธุรกิจในปี 2554 จำแนกตามสถานภาพการทำงาน เพศ และประเภทธุรกิจ (ต่อ)

TABLE 2 NUMBER OF PERSONS ENGAGED OF BUSINESS ESTABLISHMENTS IN 2011 BY WORK STATUS, SEX AND CATEGORY OF BUSINESS INDUSTRY (Cont'd)

รหัส Code	ประเภทธุรกิจ	จำนวน สถาน- ประกอบการ Number of establishments	รวม		คนทำงานโดยไม่ได้รับค่าจ้าง/ เงินเดือน Unpaid workers						ลูกจ้าง Employees						Category of business industry	
			Total		รวม			ระดับบริหารจัดการ Management level			ระดับปฏิบัติการ Operation level							
			รวม Total	ชาย Male	หญิง Female	รวม Total	ชาย Male	หญิง Female	รวม Total	ชาย Male	หญิง Female	รวม Total	ชาย Male	หญิง Female	รวม Total	ชาย Male		หญิง Female
712	การทดสอบและวิเคราะห์ทางเทคนิค	196	1,285	860	425	253	155	99	1,031	705	326	97	51	46	935	654	280	Technical testing and analysis
7120	การทดสอบและวิเคราะห์ทางเทคนิค	196	1,285	860	425	253	155	99	1,031	705	326	97	51	46	935	654	280	Technical testing and analysis
71201	การทดสอบและวิเคราะห์องค์ประกอบทางเคมีกายภาพและชีวภาพ	3	48	25	23	1	-	1	47	25	22	6	5	1	41	20	21	Testing and analysis services for the chemical, physical and biological properties
71202	การตรวจสภาพยานยนต์ทางเทคนิค	184	700	460	240	246	152	95	453	308	145	50	25	25	404	283	120	Technical inspection services of motor vehicles
71209	การทดสอบและวิเคราะห์ทางเทคนิคอื่นๆ	9	537	375	162	6	3	3	531	372	159	41	21	20	490	351	139	Other technical testing and analysis
72	การวิจัยและพัฒนาเชิงวิทยาศาสตร์	2	79	23	56	-	-	-	79	23	56	6	5	1	73	18	55	Scientific research and development
721	การวิจัยและพัฒนาเชิงทดลองด้านวิทยาศาสตร์ธรรมชาติและวิศวกรรม	2	79	23	56	-	-	-	79	23	56	6	5	1	73	18	55	Research and experimental development on natural sciences and engineering
7210	การวิจัยและพัฒนาเชิงทดลองด้านวิทยาศาสตร์ธรรมชาติและวิศวกรรม	2	79	23	56	-	-	-	79	23	56	6	5	1	73	18	55	Research and experimental development on natural sciences and engineering
72101	การวิจัยและพัฒนาเชิงทดลองด้านวิทยาศาสตร์ธรรมชาติและวิศวกรรม	2	79	23	56	-	-	-	79	23	56	6	5	1	73	18	55	Research and experimental development on natural sciences
73	การโฆษณาและการวิจัยตลาด	755	2,371	1,624	747	1,125	758	367	1,246	866	380	49	14	36	1,197	852	345	Advertising and market research
731	การโฆษณา	755	2,371	1,624	747	1,125	758	367	1,246	866	380	49	14	36	1,197	852	345	Advertising
7310	การโฆษณา	755	2,371	1,624	747	1,125	758	367	1,246	866	380	49	14	36	1,197	852	345	Advertising
73101	กิจกรรมของบริษัทโฆษณา	755	2,371	1,624	747	1,125	758	367	1,246	866	380	49	14	36	1,197	852	345	Advertising activities
74	กิจกรรมทางวิชาชีพ วิทยาศาสตร์ และเทคนิคอื่นๆ	1,304	4,346	2,760	1,586	2,290	1,276	1,014	2,056	1,484	572	150	88	62	1,906	1,395	511	Other professional, scientific and technical activities
741	กิจกรรมการออกแบบเฉพาะด้าน	68	322	229	94	106	65	41	216	164	53	16	8	8	200	156	44	Specialized design activities
7410	กิจกรรมการออกแบบเฉพาะด้าน	68	322	229	94	106	65	41	216	164	53	16	8	8	200	156	44	Specialized design activities
74101	กิจกรรมการออกแบบตกแต่งภายใน	52	249	179	70	85	52	33	164	127	38	14	6	8	150	121	29	Interior decorators activities
74109	กิจกรรมการออกแบบเฉพาะด้านอื่นๆ	16	73	50	23	21	13	8	52	37	15	2	2	-	50	35	15	Other specialized design activities

ตาราง 2 จำนวนคนทำงานของสถานประกอบการธุรกิจในปี 2554 จำแนกตามสถานภาพการทำงาน เพศ และประเภทธุรกิจ (ต่อ)

TABLE 2 NUMBER OF PERSONS ENGAGED OF BUSINESS ESTABLISHMENTS IN 2011 BY WORK STATUS, SEX AND CATEGORY OF BUSINESS INDUSTRY (Cont'd)

รหัส Code	ประเภทธุรกิจ	จำนวน สถาน- ประกอบการ Number of establishments	รวม		คนทำงานโดยไม่ได้รับค่าจ้าง/ เงินเดือน Unpaid workers						ลูกจ้าง Employees						Category of business industry	
			Total		รวม			Management level			ระดับปฏิบัติการ Operation level							
			ชาย	หญิง	รวม	ชาย	หญิง	รวม	ชาย	หญิง	รวม	ชาย	หญิง					
			Male	Female	Total	Male	Female	Total	Male	Female	Total	Male	Female					
742	กิจกรรมการถ่ายภาพ	1,204	2,803	1,546	1,257	2,150	1,192	958	653	354	299	117	69	48	536	285	251	Photographic activities
7420	กิจกรรมการถ่ายภาพ	1,204	2,803	1,546	1,257	2,150	1,192	958	653	354	299	117	69	48	536	285	251	Photographic activities
74200	กิจกรรมการถ่ายภาพ	1,204	2,803	1,546	1,257	2,150	1,192	958	653	354	299	117	69	48	536	285	251	Photographic activities
749	กิจกรรมทางวิชาชีพ วิทยาศาสตร์ และเทคนิคอื่นๆ ซึ่งมีได้จัดประเภทไว้ในที่อื่น	32	1,220	985	235	33	19	14	1,187	966	221	17	12	5	1,170	954	216	Other professional, scientific and technical activities n.e.c.
7490	กิจกรรมทางวิชาชีพ วิทยาศาสตร์ และเทคนิคอื่นๆ ซึ่งมีได้จัดประเภทไว้ในที่อื่น	32	1,220	985	235	33	19	14	1,187	966	221	17	12	5	1,170	954	216	Other professional, scientific and technical activities n.e.c.
74901	กิจกรรมการแปลและล่าม	17	56	19	37	18	11	7	38	8	30	2	1	1	36	7	29	Translation and interpretation activities
74909	กิจกรรมทางวิชาชีพ วิทยาศาสตร์ และเทคนิคอื่นๆ ซึ่งมีได้จัดประเภทไว้ในที่อื่น	15	1,164	966	198	15	8	7	1,149	958	191	15	11	4	1,134	947	187	Other professional, scientific and technical activities n.e.c.
77	กิจกรรมการให้เช่า	2,492	7,244	4,441	2,803	3,753	2,014	1,739	3,491	2,427	1,064	308	161	147	3,183	2,266	917	Rental and leasing activities
771	การให้เช่ายานยนต์	189	1,180	870	309	246	146	100	934	724	210	104	51	54	829	673	156	Renting and leasing of motor vehicles
7710	การให้เช่ายานยนต์	189	1,180	870	309	246	146	100	934	724	210	104	51	54	829	673	156	Renting and leasing of motor vehicles
77101	การให้เช่ายานยนต์ชนิดนั่งส่วนบุคคล รถกระบะ รถตู้ และรถขนาดเล็ก ที่คล้ายกัน	121	477	333	143	165	99	66	312	234	78	38	10	28	274	225	50	Renting of passenger car, pick-up truck, van and similar light motor vehicles
77109	การให้เช่ายานยนต์ชนิดรถบรรทุก และยานยนต์หนักอื่นๆ	68	703	537	166	81	47	34	622	490	132	67	41	25	555	449	107	Renting of trucks and other heavy motor vehicles
772	การให้เช่าของใช้ส่วนบุคคล และของใช้ในครัวเรือน	1,799	3,961	1,913	2,048	2,669	1,258	1,411	1,292	655	637	104	37	67	1,188	618	570	Renting and leasing of personal and household goods
7721	การให้เช่าเครื่องอุปโภคเพื่อการนันทนาการและการกีฬา	50	131	86	46	74	39	35	58	47	11	2	2	-	56	45	11	Renting and leasing of recreational and sports goods
77210	การให้เช่าเครื่องอุปโภคเพื่อการนันทนาการและการกีฬา	50	131	86	46	74	39	35	58	47	11	2	2	-	56	45	11	Renting and leasing of recreational and sports goods
7722	การให้เช่าสื่อบันทึกเสียงและภาพ	524	1,082	401	681	673	305	369	409	96	313	76	26	50	332	70	263	Renting of video tapes and disks
77220	การให้เช่าสื่อบันทึกเสียงและภาพ	524	1,082	401	681	673	305	369	409	96	313	76	26	50	332	70	263	Renting of video tapes and disks

ตาราง 2 จำนวนคนทำงานของสถานประกอบการธุรกิจในปี 2554 จำแนกตามสถานภาพการทำงาน เพศ และประเภทธุรกิจ (ต่อ)

TABLE 2 NUMBER OF PERSONS ENGAGED OF BUSINESS ESTABLISHMENTS IN 2011 BY WORK STATUS, SEX AND CATEGORY OF BUSINESS INDUSTRY (Cont'd)

รหัส Code	ประเภทธุรกิจ	จำนวน สถาน- ประกอบการ Number of establishments	รวม		คนทำงานโดยไม่ได้รับค่าจ้าง/ เงินเดือน Unpaid workers						ลูกจ้าง Employees						Category of business industry	
			Total		รวม			ระดับบริหารจัดการ Management level			ระดับปฏิบัติการ Operation level							
			ชาย	หญิง	รวม	ชาย	หญิง	รวม	ชาย	หญิง	รวม	ชาย	หญิง					
			Male	Female	Total	Male	Female	Total	Male	Female	Total	Male	Female					
7729	การให้เช่าของใช้ส่วนบุคคล และของใช้ในครัวเรือนอื่นๆ	1,225	2,748	1,427	1,321	1,922	915	1,007	825	512	313	26	9	17	799	503	297	Renting and leasing of other personal and household goods
77291	การให้เช่าหนังสือ	261	378	109	270	329	108	222	49	1	48	1	-	1	48	1	47	Renting and leasing of books
77299	การให้เช่าของใช้ส่วนบุคคล และของใช้ในครัวเรือนอื่นๆ ซึ่งมิได้จัดประเภทไว้ในที่อื่น	964	2,369	1,318	1,051	1,593	808	786	776	511	265	25	9	16	751	502	250	Renting and leasing of other personal and household goods, n.e.c
<b>773</b>	<b>การให้เช่าเครื่องจักร อุปกรณ์ และสินค้าที่จับต้องได้อื่นๆ</b>	<b>504</b>	<b>2,103</b>	<b>1,657</b>	<b>446</b>	<b>838</b>	<b>609</b>	<b>228</b>	<b>1,265</b>	<b>1,048</b>	<b>218</b>	<b>99</b>	<b>73</b>	<b>26</b>	<b>1,166</b>	<b>975</b>	<b>191</b>	<b>Renting and leasing of other machinery, equipment and tangible goods</b>
7730	การให้เช่าเครื่องจักรอุปกรณ์ และสินค้าที่จับต้องได้อื่นๆ	504	2,103	1,657	446	838	609	228	1,265	1,048	218	99	73	26	1,166	975	191	Renting and leasing of other machinery, equipment and tangible goods
77301	การให้เช่าเครื่องอุปกรณ์ การขนส่งทางบก (ยกเว้นยานยนต์)	58	115	72	43	85	54	31	30	17	13	8	3	5	22	14	8	Renting and leasing of land-transport equipment (other than motor vehicles)
77304	การให้เช่าเครื่องจักรและอุปกรณ์ ทางการเกษตรและการป่าไม้	15	53	42	11	23	18	5	30	24	6	-	-	-	30	24	6	Renting and leasing of agricultural and forestry machinery and equipment
77305	การให้เช่าเครื่องจักร และอุปกรณ์ในการก่อสร้าง และงานวิศวกรรมโยธา	32	259	179	80	32	13	19	227	166	61	17	8	9	210	158	52	Renting and leasing of construction and civil-engineering machinery and equipment
77306	การให้เช่าเครื่องจักร และอุปกรณ์สำนักงาน	15	48	38	10	16	15	1	32	23	9	1	-	1	31	23	8	Renting and leasing of office machinery and equipment
77309	การให้เช่าเครื่องจักรอุปกรณ์ และสินค้าที่จับต้องได้อื่นๆ ซึ่งมิได้จัดประเภทไว้ในที่อื่น	384	1,628	1,326	302	682	509	173	947	817	129	73	62	11	873	755	118	Renting and leasing of other machinery, equipment and tangible goods, n.e.c
<b>78</b>	<b>กิจกรรมการจ้างงาน</b>	<b>101</b>	<b>9,378</b>	<b>4,503</b>	<b>4,874</b>	<b>80</b>	<b>32</b>	<b>48</b>	<b>9,298</b>	<b>4,472</b>	<b>4,826</b>	<b>345</b>	<b>153</b>	<b>192</b>	<b>8,953</b>	<b>4,319</b>	<b>4,634</b>	<b>Employment activities</b>
<b>781</b>	<b>กิจกรรมของสำนักงานหรือ ตัวแทนจัดหางาน</b>	<b>39</b>	<b>337</b>	<b>131</b>	<b>206</b>	<b>43</b>	<b>18</b>	<b>25</b>	<b>294</b>	<b>113</b>	<b>181</b>	<b>87</b>	<b>40</b>	<b>47</b>	<b>207</b>	<b>73</b>	<b>134</b>	<b>Activities of employment placement agencies</b>
7810	กิจกรรมของสำนักงานหรือ ตัวแทนจัดหางาน	39	337	131	206	43	18	25	294	113	181	87	40	47	207	73	134	Activities of employment placement agencies

ตาราง 2 จำนวนคนทำงานของสถานประกอบการธุรกิจในปี 2554 จำแนกตามสถานภาพการทำงาน เพศ และประเภทธุรกิจ (ต่อ)

TABLE 2 NUMBER OF PERSONS ENGAGED OF BUSINESS ESTABLISHMENTS IN 2011 BY WORK STATUS, SEX AND CATEGORY OF BUSINESS INDUSTRY (Cont'd)

รหัส Code	ประเภทธุรกิจ	จำนวน สถาน- ประกอบการ Number of establishments	รวม		คนทำงานโดยไม่ได้รับค่าจ้าง/ เงินเดือน Unpaid workers						ลูกจ้าง Employees						Category of business industry	
			Total		รวม			ระดับบริหารจัดการ Management level			ระดับปฏิบัติการ Operation level							
			รวม	ชาย	หญิง	รวม	ชาย	หญิง	รวม	ชาย	หญิง	รวม	ชาย	หญิง				
			Total	Male	Female	Total	Male	Female	Total	Male	Female	Total	Male	Female				
78109	กิจกรรมของสำนักงานหรือ ตัวแทนจัดหางานอื่นๆ	39	337	131	206	43	18	25	294	113	181	87	40	47	207	73	134	Activities of other employment placement agencies
782	กิจกรรมของสำนักงานหรือ ตัวแทนจัดหางานชั่วคราว	45	8,781	4,226	4,554	31	14	18	8,749	4,213	4,536	237	104	134	8,512	4,109	4,403	Temporary employment agency activities
7820	กิจกรรมของสำนักงานหรือ ตัวแทนจัดหางานชั่วคราว	45	8,781	4,226	4,554	31	14	18	8,749	4,213	4,536	237	104	134	8,512	4,109	4,403	Temporary employment agency activities
78200	กิจกรรมของสำนักงานหรือ ตัวแทนจัดหางานชั่วคราว	45	8,781	4,226	4,554	31	14	18	8,749	4,213	4,536	237	104	134	8,512	4,109	4,403	Temporary employment agency activities
783	กิจกรรมการจัดการทรัพยากร บุคคลอื่นๆ	17	260	146	114	5	-	5	255	146	109	20	9	11	234	137	97	Other human resources provision
7830	กิจกรรมการจัดการทรัพยากร บุคคลอื่นๆ	17	260	146	114	5	-	5	255	146	109	20	9	11	234	137	97	Other human resources provision
78300	กิจกรรมการจัดการทรัพยากร บุคคลอื่นๆ	17	260	146	114	5	-	5	255	146	109	20	9	11	234	137	97	Other human resources provision
79	กิจกรรมของตัวแทนธุรกิจท่องเที่ยว การจําหน่ายการบริการสำรอง และกิจกรรมที่เกี่ยวข้อง	514	2,284	1,107	1,177	651	296	354	1,633	811	822	391	167	224	1,242	644	598	Travel agency, tour operator, reservation service and related activities
791	กิจกรรมของตัวแทนธุรกิจท่องเที่ยว และการจําหน่าย	508	2,240	1,090	1,150	642	294	348	1,598	797	801	387	166	221	1,211	631	580	Travel agency and tour operator activities
7911	กิจกรรมของตัวแทนธุรกิจท่องเที่ยว	197	877	415	462	253	99	154	624	316	308	109	41	68	514	275	239	Travel agency activities
79110	กิจกรรมของตัวแทนธุรกิจท่องเที่ยว	197	877	415	462	253	99	154	624	316	308	109	41	68	514	275	239	Travel agency activities
7912	กิจกรรมการจําหน่าย	311	1,363	676	687	389	195	194	975	481	494	278	125	153	696	356	341	Tour operator activities
79120	กิจกรรมการจําหน่าย	311	1,363	676	687	389	195	194	975	481	494	278	125	153	696	356	341	Tour operator activities
799	กิจกรรมบริการสำรองอื่นๆ และกิจกรรมที่เกี่ยวข้อง	6	44	17	27	9	3	6	35	14	21	4	1	3	31	13	18	Other reservation service and related activities
7990	กิจกรรมบริการสำรองอื่นๆ และกิจกรรมที่เกี่ยวข้อง	6	44	17	27	9	3	6	35	14	21	4	1	3	31	13	18	Other reservation service and related activities
79901	กิจกรรมของมัคคุเทศก์	6	44	17	27	9	3	6	35	14	21	4	1	3	31	13	18	Activities of tourist guides
80	การบริการรักษาความปลอดภัย และการสืบสวน	161	10,882	9,122	1,760	166	112	54	10,716	9,010	1,706	546	274	272	10,170	8,736	1,435	Security and investigation activities
801	การบริการรักษาความปลอดภัย ส่วนบุคคล	104	10,210	8,551	1,659	92	54	38	10,117	8,497	1,620	475	263	212	9,642	8,234	1,408	Private security activities

ตาราง 2 จำนวนคนทำงานของสถานประกอบการธุรกิจในปี 2554 จำแนกตามสถานภาพการทำงาน เพศ และประเภทธุรกิจ (ต่อ)

TABLE 2 NUMBER OF PERSONS ENGAGED OF BUSINESS ESTABLISHMENTS IN 2011 BY WORK STATUS, SEX AND CATEGORY OF BUSINESS INDUSTRY (Cont'd)

รหัส Code	ประเภทธุรกิจ	จำนวน		รวม			คนทำงานโดยไม่ได้รับค่าจ้าง/ เงินเดือน						ลูกจ้าง Employees			Category of business industry			
		สถาน- ประกอบการ	Total		Unpaid workers			Total			ระดับบริหารจัดการ			ระดับปฏิบัติการ					
			Number of establishments	รวม	ชาย	หญิง	รวม	ชาย	หญิง	รวม	ชาย	หญิง	Management level				Operation level		
													รวม	ชาย	หญิง		รวม	ชาย	หญิง
8010	การบริการรักษาความปลอดภัยส่วนบุคคล	104	10,210	8,551	1,659	92	54	38	10,117	8,497	1,620	475	263	212	9,642	8,234	1,408	Private security activities	
80100	การบริการรักษาความปลอดภัยส่วนบุคคล	104	10,210	8,551	1,659	92	54	38	10,117	8,497	1,620	475	263	212	9,642	8,234	1,408	Private security activities	
<b>802</b>	<b>การบริการระบบรักษาความปลอดภัย</b>	<b>57</b>	<b>672</b>	<b>571</b>	<b>101</b>	<b>74</b>	<b>58</b>	<b>15</b>	<b>599</b>	<b>513</b>	<b>86</b>	<b>71</b>	<b>12</b>	<b>59</b>	<b>528</b>	<b>501</b>	<b>27</b>	<b>Security systems service activities</b>	
8020	การบริการระบบรักษาความปลอดภัย	57	672	571	101	74	58	15	599	513	86	71	12	59	528	501	27	Security systems service activities	
80200	การบริการระบบรักษาความปลอดภัย	57	672	571	101	74	58	15	599	513	86	71	12	59	528	501	27	Security systems service activities	
<b>81</b>	<b>กิจกรรมการบริการสำหรับอาคารและภูมิทัศน์</b>	<b>107</b>	<b>2,902</b>	<b>1,160</b>	<b>1,742</b>	<b>135</b>	<b>77</b>	<b>59</b>	<b>2,767</b>	<b>1,083</b>	<b>1,683</b>	<b>140</b>	<b>55</b>	<b>85</b>	<b>2,626</b>	<b>1,028</b>	<b>1,598</b>	<b>Services to buildings and landscape activities</b>	
<b>812</b>	<b>การบริการทำความสะอาด</b>	<b>83</b>	<b>2,584</b>	<b>978</b>	<b>1,606</b>	<b>89</b>	<b>50</b>	<b>40</b>	<b>2,494</b>	<b>928</b>	<b>1,566</b>	<b>129</b>	<b>51</b>	<b>78</b>	<b>2,365</b>	<b>877</b>	<b>1,488</b>	<b>Cleaning activities</b>	
8121	การบริการทำความสะอาดทั่วไปสำหรับอาคาร	30	1,837	464	1,373	37	20	17	1,800	444	1,356	75	27	48	1,725	417	1,308	General cleaning of buildings	
81210	การบริการทำความสะอาดทั่วไปสำหรับอาคาร	30	1,837	464	1,373	37	20	17	1,800	444	1,356	75	27	48	1,725	417	1,308	General cleaning of buildings	
8129	การบริการทำความสะอาดสำหรับอาคารและอุตสาหกรรมอื่นๆ	53	747	514	233	52	30	22	694	484	210	54	24	30	640	460	180	Other building and industrial cleaning activities	
81292	การบริการทำความสะอาดภายในที่ใช้ความชำนาญเฉพาะด้าน	6	234	152	82	4	2	2	230	150	80	21	14	7	209	136	73	Specialized interior cleaning activities for buildings	
81293	การบริการฆ่าเชื้อและกำจัด	38	372	290	82	31	18	13	341	272	69	25	8	17	316	264	52	Disinfecting and exterminating activities	
81299	การบริการทำความสะอาดสำหรับอาคารและอุตสาหกรรมอื่นๆซึ่งมิได้จัดประเภทไว้ในที่อื่น	9	141	72	69	17	10	7	123	62	61	8	2	6	115	60	55	Other building and industrial cleaning activities, n.e.c.	
<b>813</b>	<b>การบริการดูแลและบำรุงรักษาภูมิทัศน์</b>	<b>24</b>	<b>318</b>	<b>182</b>	<b>136</b>	<b>46</b>	<b>27</b>	<b>19</b>	<b>272</b>	<b>155</b>	<b>117</b>	<b>11</b>	<b>4</b>	<b>7</b>	<b>261</b>	<b>151</b>	<b>110</b>	<b>Landscape care and maintenance service activities</b>	
8130	การบริการดูแลและบำรุงรักษาภูมิทัศน์	24	318	182	136	46	27	19	272	155	117	11	4	7	261	151	110	Landscape care and maintenance service activities	
81300	การบริการดูแลและบำรุงรักษาภูมิทัศน์	24	318	182	136	46	27	19	272	155	117	11	4	7	261	151	110	Landscape care and maintenance service activities	
<b>82</b>	<b>การบริการด้านการบริหารและสนับสนุนการดำเนินงานของสำนักงานและกิจกรรมอื่นๆที่สนับสนุนทางธุรกิจ</b>	<b>1,992</b>	<b>5,077</b>	<b>2,119</b>	<b>2,958</b>	<b>2,929</b>	<b>1,228</b>	<b>1,702</b>	<b>2,148</b>	<b>892</b>	<b>1,256</b>	<b>242</b>	<b>99</b>	<b>143</b>	<b>1,906</b>	<b>793</b>	<b>1,113</b>	<b>Office administrative, office support and other business support activities</b>	

ตาราง 2 จำนวนคนทำงานของสถานประกอบการธุรกิจในปี 2554 จำแนกตามสถานภาพการทำงาน เพศ และประเภทธุรกิจ (ต่อ)

TABLE 2 NUMBER OF PERSONS ENGAGED OF BUSINESS ESTABLISHMENTS IN 2011 BY WORK STATUS, SEX AND CATEGORY OF BUSINESS INDUSTRY (Cont'd)

รหัส Code	ประเภทธุรกิจ	จำนวน		รวม			คนทำงานโดยไม่ได้รับค่าจ้าง/ เงินเดือน			ลูกจ้าง Employees									Category of business industry
		สถาน- ประกอบการ	Total	Unpaid workers			Total			ระดับบริหารจัดการ			ระดับปฏิบัติการ						
				Unpaid workers			Total			Management level			Operation level						
				รวม	ชาย	หญิง	รวม	ชาย	หญิง	รวม	ชาย	หญิง	รวม	ชาย	หญิง	รวม	ชาย	หญิง	
Number of establishments	Total	Male	Female	Total	Male	Female	Total	Male	Female	Total	Male	Female	Total	Male	Female				
821	การบริหารด้านการบริหาร และสนับสนุนการดำเนินงาน ของสำนักงาน	1,639	3,258	1,301	1,957	2,567	1,041	1,526	691	260	431	42	20	22	649	240	409	Office administrative and support activities	
8211	การบริหารด้านการบริหาร สำนักงานแบบเบ็ดเสร็จ	12	30	10	21	14	3	11	17	7	10	1	1	-	16	6	10	Combined office administrative service activities	
82110	การบริหารด้านการบริหาร สำนักงานแบบเบ็ดเสร็จ	12	30	10	21	14	3	11	17	7	10	1	1	-	16	6	10	Combined office administrative service activities	
8219	การถ่ายเอกสาร การเตรียมเอกสาร และกิจกรรมเฉพาะด้านอื่นๆ ที่สนับสนุนการดำเนินงานสำนักงาน	1,627	3,228	1,292	1,936	2,553	1,038	1,515	675	253	422	41	19	22	634	234	400	Photocopying, document preparation and other specialized office support activities	
82191	การถ่ายเอกสาร	1,522	2,956	1,174	1,782	2,394	964	1,430	562	210	352	22	10	12	540	200	340	Photocopying activities	
82199	การเตรียมเอกสารและ กิจกรรมเฉพาะด้านอื่นๆ ที่สนับสนุนการดำเนินงานสำนักงาน	105	272	117	154	159	74	85	113	43	70	19	9	10	93	34	59	Document preparation and other specialized office support activities	
822	กิจกรรมศูนย์บริการลูกค้าทางโทรศัพท์	8	104	35	70	1	1	-	103	34	70	14	5	10	89	29	60	Activities of call centres	
8220	กิจกรรมศูนย์บริการลูกค้าทางโทรศัพท์	8	104	35	70	1	1	-	103	34	70	14	5	10	89	29	60	Activities of call centres	
82200	กิจกรรมศูนย์บริการลูกค้าทางโทรศัพท์	8	104	35	70	1	1	-	103	34	70	14	5	10	89	29	60	Activities of call centres	
823	การจัดการประชุม และการแสดงสินค้า	5	39	27	12	5	3	2	34	24	10	3	3	-	31	21	10	Organization of conventions and trade shows	
8230	การจัดการประชุม และการแสดงสินค้า	5	39	27	12	5	3	2	34	24	10	3	3	-	31	21	10	Organization of conventions and trade shows	
82301	การจัดการประชุม	1	10	5	5	2	1	1	8	4	4	-	-	-	8	4	4	Organization of conventions	
82302	การจัดการแสดงสินค้า	4	29	22	7	3	2	1	26	20	6	3	3	-	23	17	6	Organization of trade shows	
829	กิจกรรมบริการสนับสนุนทางธุรกิจ ซึ่งมิได้จัดประเภทไว้ในที่อื่น	340	1,676	757	920	357	183	174	1,320	574	746	183	71	112	1,137	503	634	Business support service activities n.e.c.	
8291	กิจกรรมของตัวแทนจัดเก็บเงิน และการบริการข้อมูลเครดิต	10	192	130	62	7	2	5	185	128	57	11	4	7	174	124	50	Activities of collection agencies and credit bureaus	
82911	กิจกรรมของตัวแทนจัดเก็บเงิน	10	192	130	62	7	2	5	185	128	57	11	4	7	174	124	50	Activities of collection agencies	
8292	กิจกรรมการบรรจุหีบห่อ	32	643	248	394	39	12	27	604	236	368	68	23	45	536	213	323	Packaging activities	
82920	กิจกรรมการบรรจุหีบห่อ	32	643	248	394	39	12	27	604	236	368	68	23	45	536	213	323	Packaging activities	
8299	กิจกรรมการบริการอื่นๆ ที่สนับสนุนทางธุรกิจ ซึ่งมิได้จัดประเภทไว้ในที่อื่น	298	842	378	463	311	168	143	531	210	321	104	44	60	427	166	261	Other business support service activities n.e.c.	
82990	กิจกรรมการบริการอื่นๆ ที่สนับสนุนทางธุรกิจ ซึ่งมิได้จัดประเภทไว้ในที่อื่น	298	842	378	463	311	168	143	531	210	321	104	44	60	427	166	261	Other business support service activities n.e.c.	



ตาราง 2 จำนวนคนทำงานของสถานประกอบการธุรกิจในปี 2554 จำแนกตามสถานภาพการทำงาน เพศ และประเภทธุรกิจ (ต่อ)

TABLE 2 NUMBER OF PERSONS ENGAGED OF BUSINESS ESTABLISHMENTS IN 2011 BY WORK STATUS, SEX AND CATEGORY OF BUSINESS INDUSTRY (Cont'd)

รหัส Code	ประเภทธุรกิจ	จำนวน		รวม			คนทำงานโดยไม่ได้รับค่าจ้าง/ เงินเดือน						ลูกจ้าง Employees			Category of business industry			
		สถาน- ประกอบการ	Total			Unpaid workers			Total			ระดับบริหารจัดการ			ระดับปฏิบัติการ				
			Number of establishments	รวม	ชาย	หญิง	รวม	ชาย	หญิง	รวม	ชาย	หญิง	Management level				Operation level		
													รวม	ชาย	หญิง		รวม	ชาย	หญิง
90	กิจกรรมการสร้างสรรค์ศิลปะและความบันเทิง	2,311	17,548	12,006	5,542	4,494	3,096	1,398	13,054	8,910	4,144	423	221	202	12,631	8,689	3,942	Creative, arts and entertainment activities	
900	กิจกรรมการสร้างสรรค์ศิลปะและความบันเทิง	2,311	17,548	12,006	5,542	4,494	3,096	1,398	13,054	8,910	4,144	423	221	202	12,631	8,689	3,942	Creative, arts and entertainment activities	
9000	กิจกรรมการสร้างสรรค์ศิลปะและความบันเทิง	2,311	17,548	12,006	5,542	4,494	3,096	1,398	13,054	8,910	4,144	423	221	202	12,631	8,689	3,942	Creative, arts and entertainment activities	
90001	กิจกรรมการสร้างสรรค์ศิลปะ	74	154	113	41	94	76	18	60	38	23	-	-	-	60	38	23	Creative and arts activities	
90002	กิจกรรมด้านความบันเทิง	2,237	17,394	11,893	5,500	4,400	3,021	1,379	12,994	8,873	4,121	423	221	202	12,571	8,652	3,919	Entertainment activities	
92	กิจกรรมการพนันและการเสี่ยงโชค	103	180	62	117	165	61	104	14	1	13	3	-	3	12	1	11	Gambling and betting activities	
920	กิจกรรมการพนันและการเสี่ยงโชค	103	180	62	117	165	61	104	14	1	13	3	-	3	12	1	11	Gambling and betting activities	
9200	กิจกรรมการพนันและการเสี่ยงโชค	103	180	62	117	165	61	104	14	1	13	3	-	3	12	1	11	Gambling and betting activities	
92001	การดำเนินงานเกี่ยวกับสลากกินแบ่ง	102	171	56	114	156	55	101	14	1	13	3	-	3	12	1	11	Operation of lottery	
92009	กิจกรรมการพนันและการเสี่ยงโชคอื่นๆ	1	9	6	3	9	6	3	-	-	-	-	-	-	-	-	-	Other gambling and betting activities	
93	กิจกรรมด้านการกีฬา ความบันเทิง และการนันทนาการ	3,927	14,099	7,729	6,370	5,511	3,164	2,346	8,588	4,565	4,024	638	369	269	7,950	4,196	3,755	Sports activities and amusement and recreation activities	
931	กิจกรรมด้านการกีฬา	1,300	8,253	4,298	3,955	1,791	1,134	656	6,463	3,164	3,299	443	246	197	6,020	2,917	3,102	Sports activities	
9311	การดำเนินงานเกี่ยวกับสิ่งอำนวยความสะดวกด้านการกีฬา	1,248	8,012	4,151	3,862	1,692	1,077	614	6,321	3,073	3,247	435	239	196	5,886	2,834	3,052	Operation of sports facilities	
93111	การดำเนินงานเกี่ยวกับสิ่งอำนวยความสะดวกด้านการกีฬา	1,196	7,719	3,988	3,732	1,639	1,052	587	6,080	2,935	3,145	424	233	191	5,656	2,702	2,954	Operation of sports facilities	
93112	การดำเนินงานของศูนย์ฟิตเนสและการออกกำลังกายเพื่อมีสุขภาพดีของร่างกาย	52	293	163	130	53	25	28	241	138	102	11	6	5	229	132	97	Operation of fitness centers	
9312	กิจกรรมสโมสรกีฬา	1	11	6	5	-	-	-	11	6	5	-	-	-	11	6	5	Activities of sports clubs	
93120	กิจกรรมสโมสรกีฬา	1	11	6	5	-	-	-	11	6	5	-	-	-	11	6	5	Activities of sports clubs	
9319	กิจกรรมอื่นๆ ด้านการกีฬา	51	230	141	89	99	57	42	131	84	47	8	7	1	123	77	46	Other sports activities	
93191	กิจกรรมการจัดการแข่งขันกีฬา	3	40	25	15	-	-	-	40	25	15	4	4	-	36	21	15	Activities of producers or promoters of sports events	
93199	กิจกรรมอื่นๆ ด้านการกีฬา ซึ่งมิได้จัดประเภทไว้ในที่อื่น	48	190	116	74	99	57	42	91	59	32	4	3	1	87	56	31	Other sports activities, n.e.c	
932	กิจกรรมด้านความบันเทิงและการนันทนาการอื่นๆ	2,627	5,846	3,431	2,415	3,720	2,030	1,690	2,126	1,401	725	195	123	72	1,931	1,278	652	Other amusement and recreation activities	
9321	กิจกรรมสวนสนุกและซิมปาร์ค	9	46	12	34	8	4	4	38	8	30	1	-	1	37	8	29	Activities of amusement parks and theme parks	
93210	กิจกรรมสวนสนุกและซิมปาร์ค	9	46	12	34	8	4	4	38	8	30	1	-	1	37	8	29	Activities of amusement parks and theme parks	

ตาราง 2 จำนวนคนทำงานของสถานประกอบการธุรกิจในปี 2554 จำแนกตามสถานภาพการทำงาน เพศ และประเภทธุรกิจ (ต่อ)

TABLE 2 NUMBER OF PERSONS ENGAGED OF BUSINESS ESTABLISHMENTS IN 2011 BY WORK STATUS, SEX AND CATEGORY OF BUSINESS INDUSTRY (Cont'd)

รหัส Code	ประเภทธุรกิจ	จำนวน สถาน- ประกอบการ Number of establishments	รวม		คนทำงานโดยไม่ได้รับค่าจ้าง/ เงินเดือน Unpaid workers						ลูกจ้าง Employees						Category of business industry	
			Total		รวม			ระดับบริหารจัดการ Management level			ระดับปฏิบัติการ Operation level							
			รวม	ชาย	หญิง	รวม	ชาย	หญิง	รวม	ชาย	หญิง	รวม	ชาย	หญิง				
			Total	Male	Female	Total	Male	Female	Total	Male	Female	Total	Male	Female				
9329	กิจกรรมด้านความบันเทิง และการนันทนาการอื่นๆ ซึ่งมิได้จัดประเภทไว้ในที่อื่น	2,618	5,800	3,419	2,381	3,712	2,026	1,686	2,088	1,393	695	194	123	71	1,894	1,270	623	Other amusement and recreation activities n.e.c.
93292	กิจกรรมการแสดงโชว์เพื่อความบันเทิง และการนันทนาการ	12	872	558	314	20	14	6	852	544	308	119	71	48	733	473	260	Activities of amusement and recreation shows
93293	กิจกรรมการค้าเงินงานร้านเกม และผู้เกมหยอดเหรียญ	2,426	3,999	2,288	1,711	3,381	1,851	1,531	618	437	181	67	45	22	551	392	159	Operation of games shops and coin-operated games activities
93299	กิจกรรมด้านความบันเทิง และการนันทนาการ อื่นๆ ซึ่งมิได้จัดประเภทไว้ในที่อื่น	180	929	573	356	311	161	150	618	412	206	8	6	2	610	406	205	Other amusement and recreation activities n.e.c.
95	<b>การซ่อมคอมพิวเตอร์ และของใช้ส่วนบุคคล และของใช้ในครัวเรือน</b>	6,570	10,793	7,337	3,456	8,316	5,372	2,944	2,477	1,965	512	151	77	74	2,326	1,888	438	<b>Repair of computers and personal and household goods</b>
951	<b>การซ่อมอุปกรณ์คอมพิวเตอร์ และอุปกรณ์สื่อสารโทรคมนาคม</b>	1,274	2,579	1,813	766	1,772	1,267	504	807	546	261	113	51	62	694	494	199	<b>Repair of computers and communication equipment</b>
9511	การซ่อมคอมพิวเตอร์ และอุปกรณ์ต่อพ่วง	920	2,028	1,436	592	1,276	917	359	752	519	233	107	48	59	645	471	174	Repair of computers and peripheral equipment
95110	การซ่อมคอมพิวเตอร์ และอุปกรณ์ต่อพ่วง	920	2,028	1,436	592	1,276	917	359	752	519	233	107	48	59	645	471	174	Repair of computers and peripheral equipment
9512	การซ่อมอุปกรณ์สื่อสารโทรคมนาคม	354	551	377	174	496	351	146	55	27	28	6	3	3	49	24	25	Repair of communication equipment
95120	การซ่อมอุปกรณ์สื่อสารโทรคมนาคม	354	551	377	174	496	351	146	55	27	28	6	3	3	49	24	25	Repair of communication equipment
952	<b>การซ่อมของใช้ส่วนบุคคล และของใช้ในครัวเรือน</b>	5,296	8,214	5,524	2,690	6,544	4,104	2,440	1,670	1,419	251	37	25	12	1,633	1,394	239	<b>Repair of personal and household goods</b>
9521	การซ่อมเครื่องใช้อิเล็กทรอนิกส์ ในครัวเรือน	1,861	2,796	2,423	373	2,364	2,007	357	432	416	16	14	12	2	418	404	14	Repair of consumer electronics
95210	การซ่อมเครื่องใช้อิเล็กทรอนิกส์ ในครัวเรือน	1,861	2,796	2,423	373	2,364	2,007	357	432	416	16	14	12	2	418	404	14	Repair of consumer electronics
9522	การซ่อมเครื่องใช้ในครัวเรือนและ อุปกรณ์สำหรับบ้านและสวน	1,128	2,279	1,957	322	1,395	1,175	219	884	782	102	13	3	10	871	779	92	Repair of household appliances and home and garden equipment
95220	การซ่อมเครื่องใช้ในครัวเรือนและ อุปกรณ์สำหรับบ้านและสวน	1,128	2,279	1,957	322	1,395	1,175	219	884	782	102	13	3	10	871	779	92	Repair of household appliances and home and garden equipment

ตาราง 2 จำนวนคนทำงานของสถานประกอบการธุรกิจในปี 2554 จำแนกตามสถานภาพการทำงาน เพศ และประเภทธุรกิจ (ต่อ)

TABLE 2 NUMBER OF PERSONS ENGAGED OF BUSINESS ESTABLISHMENTS IN 2011 BY WORK STATUS, SEX AND CATEGORY OF BUSINESS INDUSTRY (Cont'd)

รหัส Code	ประเภทธุรกิจ	จำนวน สถาน- ประกอบการ Number of establishments	รวม		คนทำงานโดยไม่ได้รับค่าจ้าง/ เงินเดือน Unpaid workers						ลูกจ้าง Employees						Category of business industry	
			Total		รวม			Total			ระดับบริหารจัดการ Management level			ระดับปฏิบัติการ Operation level				
			รวม	ชาย	หญิง	รวม	ชาย	หญิง	รวม	ชาย	หญิง	รวม	ชาย	หญิง	รวม	ชาย		หญิง
			Total	Male	Female	Total	Male	Female	Total	Male	Female	Total	Male	Female	Total	Male		Female
9523	การซ่อมรองเท้าและเครื่องหนัง	172	455	302	153	262	169	92	194	133	61	-	-	-	194	133	61	Repair of footwear and leather goods
95230	การซ่อมรองเท้าและเครื่องหนัง	172	455	302	153	262	169	92	194	133	61	-	-	-	194	133	61	Repair of footwear and leather goods
9524	การซ่อมเฟอร์นิเจอร์ และของตกแต่งบ้าน	29	78	65	13	48	36	12	31	29	2	-	-	-	31	29	2	Repair of furniture and home furnishings
95240	การซ่อมเฟอร์นิเจอร์ และของตกแต่งบ้าน	29	78	65	13	48	36	12	31	29	2	-	-	-	31	29	2	Repair of furniture and home furnishings
9529	การซ่อมของใช้ส่วนบุคคล และของใช้ในครัวเรือนอื่นๆ	2,106	2,606	777	1,829	2,476	717	1,759	130	60	70	11	11	-	120	50	70	Repair of other personal and household goods
95291	การซ่อมนาฬิกา	104	150	113	37	140	103	37	10	10	-	-	-	-	10	10	-	Repair of watches and clocks
95292	การซ่อมเสื้อผ้าเครื่องแต่งกาย	1,761	2,097	399	1,698	2,010	368	1,642	87	31	56	-	-	-	87	31	56	Repair and alteration of clothing
95293	การซ่อมรถจักรยาน	135	181	136	44	176	134	42	5	3	2	3	3	-	2	-	2	Repair of bicycles
95294	การซ่อมเครื่องดนตรี	3	8	5	3	5	3	2	3	2	1	-	-	-	3	2	1	Repair of musical instruments
95295	การซ่อมเครื่องกีฬา	2	3	2	1	3	2	1	-	-	-	-	-	-	-	-	-	Repair of sporting goods
95299	การซ่อมของใช้ส่วนบุคคล และของใช้ในครัวเรือนอื่นๆ ซึ่งมิได้จัดประเภทไว้ในที่อื่น	101	167	122	46	142	107	34	26	15	11	8	8	-	18	7	11	Repair of other personal and household goods, n.e.c
96	กิจกรรมบริการส่วนบุคคลอื่นๆ	31,341	52,160	11,380	40,780	36,499	9,072	27,428	15,661	2,308	13,352	1,036	420	616	14,625	1,889	12,736	Other personal service activities
961	กิจกรรมบริการเพื่อเสริมสร้าง สุขภาพร่างกาย (ยกเว้นกิจกรรมด้านการกีฬา)	24,417	39,659	8,189	31,470	27,312	6,763	20,549	12,348	1,426	10,921	976	396	580	11,372	1,031	10,341	Personal services for wellness (except sport activities)
9610	กิจกรรมบริการเพื่อเสริมสร้าง สุขภาพร่างกาย (ยกเว้นกิจกรรมด้านการกีฬา)	24,417	39,659	8,189	31,470	27,312	6,763	20,549	12,348	1,426	10,921	976	396	580	11,372	1,031	10,341	Personal services for wellness (except sport activities)
96101	กิจกรรมสปาและการนวด	2,211	9,237	1,151	8,086	2,899	593	2,305	6,338	558	5,780	301	41	260	6,037	517	5,520	Activities of spas and massage salons
96102	กิจกรรมบริการลดน้ำหนัก	19	95	13	82	25	7	19	70	6	64	18	5	13	52	1	51	Activities of reducing and slendering salons
96103	กิจกรรมการแต่งผม	21,098	28,158	6,797	21,361	23,232	6,023	17,209	4,926	773	4,152	568	341	227	4,358	432	3,925	Activities of hairdressing salons
96104	กิจกรรมการดูแลความงาม แต่งเล็บมือ และเล็บเท้า	1,089	2,171	229	1,942	1,156	140	1,016	1,015	89	925	89	8	81	926	81	845	Activities of beauty, manicure and pedicure salons

ตาราง 2 จำนวนคนทำงานของสถานประกอบการธุรกิจในปี 2554 จำแนกตามสถานภาพการทำงาน เพศ และประเภทธุรกิจ (ต่อ)

TABLE 2 NUMBER OF PERSONS ENGAGED OF BUSINESS ESTABLISHMENTS IN 2011 BY WORK STATUS, SEX AND CATEGORY OF BUSINESS INDUSTRY (Cont'd)

รหัส Code	ประเภทธุรกิจ	จำนวน สถาน- ประกอบการ Number of establishments	รวม		คนทำงานโดยไม่ได้รับค่าจ้าง/ เงินเดือน Unpaid workers						ลูกจ้าง Employees						Category of business industry	
			Total		รวม			Total			ระดับบริหารจัดการ Management level			ระดับปฏิบัติการ Operation level				
			รวม	ชาย	หญิง	รวม	ชาย	หญิง	รวม	ชาย	หญิง	รวม	ชาย	หญิง	รวม	ชาย		หญิง
			Total	Male	Female	Total	Male	Female	Total	Male	Female	Total	Male	Female	Total	Male		Female
962	การบริการซักรีดและซักแห้ง	5,997	10,273	2,176	8,097	8,029	1,767	6,262	2,243	408	1,835	6	4	2	2,237	404	1,833	Washing and (dry-) cleaning of textile and fur products
9620	การบริการซักรีดและซักแห้ง	5,997	10,273	2,176	8,097	8,029	1,767	6,262	2,243	408	1,835	6	4	2	2,237	404	1,833	Washing and (dry-) cleaning of textile and fur products
96201	การบริการซักรีดและซักแห้ง (ยกเว้นโดยเครื่องซักผ้า ชนิดหยอดเหรียญ)	5,278	9,346	1,888	7,458	7,170	1,513	5,657	2,175	375	1,801	6	4	2	2,169	371	1,799	Washing and (dry-) cleaning of textile and fur products (except by self-service coin-operated machines)
96202	การบริการซักรีดและ ซักแห้งโดยเครื่องซักผ้า ชนิดหยอดเหรียญ	718	926	288	638	858	254	604	68	34	34	-	-	-	68	34	34	Washing and (dry-) cleaning of textile and fur products by self-service coin-operated machines
96203	การบริการฟอกและย้อมสี	1	1	-	1	1	-	1	-	-	-	-	-	-	-	-	-	Dyeing and colouring services
963	กิจกรรมบริการส่วนบุคคลอื่นๆ ซึ่งมิได้จัดประเภทไว้ในที่อื่น	927	2,228	1,015	1,213	1,158	542	617	1,070	474	596	54	20	34	1,016	454	562	Other personal service activities n.e.c.
9630	กิจกรรมบริการส่วนบุคคลอื่นๆ ซึ่งมิได้จัดประเภทไว้ในที่อื่น	927	2,228	1,015	1,213	1,158	542	617	1,070	474	596	54	20	34	1,016	454	562	Other personal service activities n.e.c.
96301	การทำศพและกิจกรรมที่เกี่ยวข้อง	39	101	86	16	58	46	13	43	40	3	-	-	-	43	40	3	Funeral and related activities
96302	กิจกรรมการดูแลสัตว์เลี้ยง	127	242	64	178	163	49	114	79	15	64	7	-	7	72	15	57	Pet care activities
96303	กิจกรรมบริการด้วยเครื่องหยอดเหรียญ	201	281	101	180	262	92	170	20	9	11	2	-	2	18	9	9	Concession operation of coin-operated personal service machines
96304	กิจกรรมโหราศาสตร์และไสยศาสตร์	284	328	134	194	313	129	184	15	5	11	-	-	-	15	5	11	Astrological and spiritualists' activities
96305	กิจกรรมบริการอาบ อบ นวด และบริการอื่นๆ ที่คล้ายกัน	19	808	319	489	14	10	4	795	310	485	40	17	23	755	293	462	Turkish baths, sauna and steam baths activities
96309	กิจกรรมบริการส่วนบุคคลอื่นๆ ซึ่งมิได้จัดประเภทไว้ในที่อื่น	257	467	312	155	349	216	133	119	96	22	5	3	2	114	93	21	Other personal service activities n.e.c.

ที่มา : สำมะโนธุรกิจและอุตสาหกรรม พ.ศ. 2555 (ธุรกิจทางการค้าและธุรกิจทางการบริการ) ภาคกลาง สำนักงานสถิติแห่งชาติ กระทรวงเทคโนโลยีสารสนเทศและการสื่อสาร

Source : The 2012 Business and Industrial Census (Business Trade and Services) Central Region , National Statistical Office, Ministry of Information and Communication Technology.

ตาราง 3 จำนวนสถานประกอบการธุรกิจที่มีลูกจ้าง จำแนกตามจำนวนวันทำงานต่อสัปดาห์ จำนวนชั่วโมงทำงานเฉลี่ยต่อวันของลูกจ้าง และประเภทธุรกิจ

TABLE 3 NUMBER OF BUSINESS ESTABLISHMENT'S EMPLOYEES BY NUMBER OF DAYS WORKED PER WEEK, AVERAGE NUMBER OF HOURS WORKED PER DAY BY EMPLOYEES AND CATEGORY OF BUSINESS INDUSTRY

รหัส Code	ประเภทธุรกิจ	จำนวนสถาน- ประกอบการที่มีลูกจ้าง		ลูกจ้าง Employees												Category of business industry
		Number of establishment's employees		จำนวนวันทำงานต่อสัปดาห์						จำนวนชั่วโมงทำงานเฉลี่ยต่อวัน (เฉลี่ยทุกกะ)						
				Number of days worked per week			Average number of hours worked per day									
		จำนวน	ร้อยละ	<5	5 - 6	7	< 8	8 - 10	> 10	จำนวน	ร้อยละ	จำนวน	ร้อยละ	จำนวน	ร้อยละ	
Number	%	Number	%	Number	%	Number	%	Number	%	Number	%	Number	%			
	รวม	90,508	100.0	2,451	2.7	49,809	55.0	38,248	42.3	6,806	7.5	71,025	78.5	12,677	14.0	Total
45	การขายส่งและการขายปลีก การซ่อมยานยนต์ และจักรยานยนต์	12,911	100.0	28	0.2	10,143	78.6	2,740	21.2	166	1.3	12,235	94.8	510	4.0	Wholesale and retail trade; repair of motor vehicles and motorcycles
451	การขายยานยนต์	913	100.0	-	-	701	76.9	211	23.2	17	1.9	880	96.4	16	1.8	Sale of motor vehicles
4510	การขายยานยนต์	913	100.0	-	-	701	76.9	211	23.2	17	1.9	880	96.4	16	1.8	Sale of motor vehicles
45101	การขายยานยนต์ใหม่ ชนิดรถยนต์นั่งส่วนบุคคล รถกระบะ รถตู้ และรถขนาดเล็กที่คล้ายกัน	329	100.0	-	-	298	90.7	31	9.3	3	0.9	324	98.7	1	0.4	Sale of new passenger motor vehicles, pick-up truck, van and similar light motor vehicles
45102	การขายยานยนต์ใหม่ชนิดรถบรรทุก และยานยนต์หนักอื่นๆ	46	100.0	-	-	42	91.3	4	8.7	-	-	45	97.8	1	2.2	Sale of new trucks and other heavy motor vehicles
45103	การขายยานยนต์เก่าชนิดรถยนต์นั่งส่วนบุคคล รถกระบะ รถตู้ รถขนาดเล็กที่คล้ายกัน	531	100.0	-	-	355	66.9	176	33.1	14	2.6	503	94.8	14	2.6	Sale of used passenger motor vehicles, pick-up truck, van and similar light motor vehicles
45104	การขายยานยนต์เก่าชนิดรถบรรทุก และยานยนต์หนักอื่นๆ	7	100.0	-	-	6	85.7	1	14.3	-	-	7	100.0	-	-	Sale of used trucks and other heavy motor vehicles
452	การบำรุงรักษาและซ่อมยานยนต์	7,604	100.0	3	0.1	5,962	78.4	1,638	21.6	90	1.2	7,322	96.3	191	2.5	Maintenance and repair of motor vehicles
4520	การบำรุงรักษาและซ่อมยานยนต์	7,604	100.0	3	0.1	5,962	78.4	1,638	21.6	90	1.2	7,322	96.3	191	2.5	Maintenance and repair of motor vehicles
45201	การบำรุงรักษาและซ่อมระบบเครื่องยนต์ และชิ้นส่วนยานยนต์	5,693	100.0	-	-	4,581	80.5	1,112	19.5	52	0.9	5,490	96.4	151	2.7	Maintenance and repair of motor vehicle engines and other parts
45202	การซ่อมตัวถัง ประตู หน้าต่าง และอื่นๆ ที่คล้ายกัน	786	100.0	-	-	670	85.3	115	14.7	8	1.1	752	95.7	26	3.3	Repair of motor vehicle bodys, doors, windows and other similar services
45203	การบำรุงรักษายานยนต์ทั่วไป	1,125	100.0	3	0.3	710	63.1	412	36.6	30	2.7	1,081	96.0	15	1.3	Car-washing, polishing and similar services
453	การขายชิ้นส่วนและ อุปกรณ์เสริมของยานยนต์	1,585	100.0	10	0.6	1,318	83.2	257	16.2	19	1.2	1,475	93.1	90	5.7	Sale of motor vehicle parts and accessories
4530	การขายชิ้นส่วนและ อุปกรณ์เสริมของยานยนต์	1,585	100.0	10	0.6	1,318	83.2	257	16.2	19	1.2	1,475	93.1	90	5.7	Sale of motor vehicle parts and accessories

ตาราง 3 จำนวนสถานประกอบการธุรกิจที่มีลูกจ้าง จำแนกตามจำนวนวันทำงานต่อสัปดาห์ จำนวนชั่วโมงทำงานเฉลี่ยต่อวันของลูกจ้าง และประเภทธุรกิจ (ต่อ)

TABLE 3 NUMBER OF BUSINESS ESTABLISHMENT'S EMPLOYEES BY NUMBER OF DAYS WORKED PER WEEK, AVERAGE NUMBER OF HOURS WORKED PER DAY BY EMPLOYEES AND CATEGORY OF BUSINESS INDUSTRY(Cont'd)

รหัส Code	ประเภทธุรกิจ	จำนวนสถาน- ประกอบการที่มีลูกจ้าง		ลูกจ้าง Employees												Category of business industry
		Number of establishment's employees		จำนวนวันทำงานต่อสัปดาห์						จำนวนชั่วโมงทำงานเฉลี่ยต่อวัน (เฉลี่ยทุกกะ)						
				Number of days worked per week			Average number of hours worked per day									
		จำนวน	ร้อยละ	<5	5 - 6	7	< 8	8 - 10	> 10	จำนวน	ร้อยละ	จำนวน	ร้อยละ	จำนวน	ร้อยละ	
Number	%	Number	%	Number	%	Number	%	Number	%	Number	%	Number	%			
45301	การขายส่งชิ้นส่วนและ อุปกรณ์เสริมใหม่ของยานยนต์	100	100.0	-	-	89	88.7	11	11.3	-	-	93	93.2	7	6.8	Wholesale of new motor vehicle parts and accessories
45302	การขายปลีกชิ้นส่วนและ อุปกรณ์เสริมใหม่ของยานยนต์	1,327	100.0	10	0.7	1,113	83.8	205	15.4	17	1.3	1,229	92.6	82	6.2	Retail of new motor vehicle parts and accessories
45303	การขายส่งและปลีกชิ้นส่วน และอุปกรณ์เสริมเก่า ของยานยนต์	157	100.0	-	-	117	74.3	40	25.7	2	1.3	153	97.4	2	1.3	Wholesale and retail of used motor vehicle parts and accessories
<b>454</b>	<b>การขาย การบำรุงรักษาและซ่อมจักรยานยนต์ ชิ้นส่วนและอุปกรณ์เสริมที่เกี่ยวข้อง</b>	<b>2,810</b>	<b>100.0</b>	<b>15</b>	<b>0.5</b>	<b>2,161</b>	<b>76.9</b>	<b>634</b>	<b>22.6</b>	<b>40</b>	<b>1.4</b>	<b>2,558</b>	<b>91.0</b>	<b>213</b>	<b>7.6</b>	<b>Sale, maintenance and repair of motorcycles and related parts and accessories</b>
4540	การขาย การบำรุงรักษา และซ่อมจักรยานยนต์ชิ้นส่วน และอุปกรณ์เสริมที่เกี่ยวข้อง	2,810	100.0	15	0.5	2,161	76.9	634	22.6	40	1.4	2,558	91.0	213	7.6	Sale, maintenance and repair of motorcycles and related parts and accessories
45401	การขายจักรยานยนต์	1,116	100.0	8	0.7	987	88.5	120	10.8	35	3.2	1,067	95.6	14	1.2	Sale of motorcycles
45402	การขายส่งชิ้นส่วน และอุปกรณ์ เสริมใหม่ของจักรยานยนต์	16	100.0	-	-	12	73.0	4	27.0	-	-	16	100.0	-	-	Wholesale of new motorcycle parts and accessories
45403	การขายปลีกชิ้นส่วน และอุปกรณ์ เสริมใหม่ของจักรยานยนต์	201	100.0	7	3.5	155	77.2	39	19.3	5	2.5	173	86.2	23	11.3	Retail of new motorcycle parts and accessories
45404	การขายส่งและปลีกชิ้นส่วน และอุปกรณ์เสริมเก่าของจักรยานยนต์	6	100.0	-	-	4	67.6	2	32.4	-	-	6	100.0	-	-	Wholesale and retail of used motorcycle parts and accessories
45405	การบำรุงรักษาและซ่อมจักรยานยนต์	1,471	100.0	-	-	1,003	68.2	469	31.8	-	-	1,295	88.0	176	12.0	Maintenance and repair of motorcycles
<b>46</b>	<b>การขายส่ง (ยกเว้นยานยนต์ และจักรยานยนต์)</b>	<b>6,262</b>	<b>100.0</b>	<b>122</b>	<b>2.0</b>	<b>4,159</b>	<b>66.4</b>	<b>1,981</b>	<b>31.6</b>	<b>340</b>	<b>5.4</b>	<b>5,511</b>	<b>88.0</b>	<b>411</b>	<b>6.6</b>	<b>Wholesale trade (except of motor vehicles and motorcycles)</b>
<b>461</b>	<b>การขายส่ง โดยได้รับ ค่าตอบแทน หรือตามสัญญาจ้าง</b>	<b>175</b>	<b>100.0</b>	<b>-</b>	<b>-</b>	<b>100</b>	<b>57.0</b>	<b>75</b>	<b>43.0</b>	<b>2</b>	<b>1.1</b>	<b>165</b>	<b>94.4</b>	<b>8</b>	<b>4.4</b>	<b>Wholesale on a fee or contract basis</b>
4610	การขายส่ง โดยได้รับ ค่าตอบแทน หรือตามสัญญาจ้าง	175	100.0	-	-	100	57.0	75	43.0	2	1.1	165	94.4	8	4.4	Wholesale on a fee or contract basis
46101	การขายส่งวัตถุดิบทางการเกษตร และสัตว์มีชีวิต โดยได้รับค่าตอบแทน หรือตามสัญญาจ้าง	57	100.0	-	-	11	18.9	47	81.1	1	1.7	56	98.3	-	-	Wholesale on a fee or contract basis of agricultural raw materials and live animals

ตาราง 3 จำนวนสถานประกอบการธุรกิจที่มีลูกจ้าง จำแนกตามจำนวนวันทำงานต่อสัปดาห์ จำนวนชั่วโมงทำงานเฉลี่ยต่อวันของลูกจ้าง และประเภทธุรกิจ (ต่อ)

TABLE 3 NUMBER OF BUSINESS ESTABLISHMENT'S EMPLOYEES BY NUMBER OF DAYS WORKED PER WEEK, AVERAGE NUMBER OF HOURS WORKED PER DAY BY EMPLOYEES AND CATEGORY OF BUSINESS INDUSTRY(Cont'd)

รหัส Code	ประเภทธุรกิจ	จำนวนสถาน- ประกอบการที่มีลูกจ้าง		ลูกจ้าง Employees												Category of business industry
		Number of establishment's employees		จำนวนวันทำงานต่อสัปดาห์						จำนวนชั่วโมงทำงานเฉลี่ยต่อวัน (เฉลี่ยทุกกะ)						
				Number of days worked per week			Average number of hours worked per day									
		จำนวน	ร้อยละ	<5	5 - 6	7	< 8	8 - 10	> 10	จำนวน	ร้อยละ	จำนวน	ร้อยละ	จำนวน	ร้อยละ	
Number	%	Number	%	Number	%	Number	%	Number	%	Number	%	Number	%			
46102	การขายส่งอาหาร เครื่องดื่ม และยาสูบ โดยได้รับ คำตอบแทนหรือตามสัญญาจ้าง	49	100.0	-	-	28	57.3	21	42.7	1	2.1	42	86.1	6	11.8	Wholesale on a fee or contract basis of food, beverages and tobacco
46103	การขายส่งสิ่งทอ เสื้อผ้า รองเท้า เครื่องหนัง และของใช้ในครัวเรือน โดยได้รับคำตอบแทนหรือตามสัญญาจ้าง	11	100.0	-	-	9	81.8	2	18.2	-	-	9	81.8	2	18.2	Wholesale on a fee or contract basis of textiles, clothing, footwear, leather goods and household articles
46104	การขายส่งคอมพิวเตอร์และซอฟต์แวร์ อุปกรณ์อิเล็กทรอนิกส์ และโทรคมนาคม โดยได้รับคำตอบแทนหรือตามสัญญาจ้าง	3	100.0	-	-	3	100.0	-	-	-	-	3	100.0	-	-	Wholesale on a fee or contract basis of computers and software, electronic and telecommunications equipment
46105	การขายส่งเครื่องจักรอุตสาหกรรม โดยได้รับคำตอบแทนหรือตามสัญญาจ้าง	14	100.0	-	-	14	100.0	-	-	-	-	14	100.0	-	-	Wholesale on a fee or contract basis of industrial machinery
46107	การขายส่งวัสดุก่อสร้าง เครื่องโลหะ และอุปกรณ์ ระบายท่อ โดยได้รับ คำตอบแทนหรือตามสัญญาจ้าง	26	100.0	-	-	25	96.1	1	3.9	-	-	26	100.0	-	-	Wholesale on a fee or contract basis of construction materials, hardware, plumbing and heating equipment and supplies
46108	การขายส่งสินค้าเฉพาะอย่างอื่นๆ โดยได้รับคำตอบแทนหรือ ตามสัญญาจ้าง	9	100.0	-	-	5	53.9	4	46.2	-	-	9	100.0	-	-	Wholesale on a fee or contract basis of other particular products
46109	การขายส่งสินค้าทั่วไป โดยได้รับ คำตอบแทนหรือตามสัญญาจ้าง	7	100.0	-	-	6	85.7	1	14.3	-	-	7	100.0	-	-	Wholesale on a fee or contract basis of a variety of goods
<b>462</b>	<b>การขายส่งวัตถุดิบ ทางการเกษตร และสัตว์มีชีวิต</b>	<b>727</b>	<b>100.0</b>	<b>23</b>	<b>3.1</b>	<b>390</b>	<b>53.7</b>	<b>314</b>	<b>43.2</b>	<b>48</b>	<b>6.6</b>	<b>656</b>	<b>90.3</b>	<b>22</b>	<b>3.1</b>	<b>Wholesale of agricultural raw materials and live animals</b>
4620	การขายส่งวัตถุดิบ ทางการเกษตร และ สัตว์มีชีวิต	727	100.0	23	3.1	390	53.7	314	43.2	48	6.6	656	90.3	22	3.1	Wholesale of agricultural raw materials and live animals
46201	การขายส่งข้าวเปลือกและธัญพืชอื่นๆ	139	100.0	1	0.7	83	59.6	55	39.7	6	4.1	127	91.5	6	4.5	Wholesale of rice in the husk and other grains
46202	การขายส่งพืชน้ำมันที่ใช้ ในการผลิตน้ำมันพืช	174	100.0	-	-	97	56.0	76	44.0	4	2.3	170	97.7	-	-	Wholesale of oil seeds and oleaginous fruits

ตาราง 3 จำนวนสถานประกอบการธุรกิจที่มีลูกจ้าง จำแนกตามจำนวนวันทำงานต่อสัปดาห์ จำนวนชั่วโมงทำงานเฉลี่ยต่อวันของลูกจ้าง และประเภทธุรกิจ (ต่อ)

TABLE 3 NUMBER OF BUSINESS ESTABLISHMENT'S EMPLOYEES BY NUMBER OF DAYS WORKED PER WEEK, AVERAGE NUMBER OF HOURS WORKED PER DAY BY EMPLOYEES AND CATEGORY OF BUSINESS INDUSTRY(Cont'd)

รหัส Code	ประเภทธุรกิจ	จำนวนสถาน- ประกอบการที่มีลูกจ้าง		ลูกจ้าง Employees												Category of business industry
		Number of establishment's employees		จำนวนวันทำงานต่อสัปดาห์						จำนวนชั่วโมงทำงานเฉลี่ยต่อวัน (เฉลี่ยทุกกะ)						
				Number of days worked per week			Average number of hours worked per day									
		จำนวน	ร้อยละ	<5	5 - 6	7	< 8	8 - 10	> 10	จำนวน	ร้อยละ	จำนวน	ร้อยละ	จำนวน	ร้อยละ	
		Number	%	Number	%	Number	%	Number	%	Number	%	Number	%	Number	%	
46204	การขายส่งสัตว์มีชีวิต	28	100.0	2	7.7	13	46.1	13	46.2	2	7.7	22	77.9	4	14.4	Wholesale of live animals
46205	การขายส่งดอกไม้ ต้นไม้ และเมล็ดพันธุ์พืช	101	100.0	6	5.7	48	47.8	47	46.5	6	5.7	95	94.3	-	-	Wholesale of flowers, plants and seeds
46206	การขายส่งอาหารปศุสัตว์	105	100.0	1	1.2	68	64.5	36	34.3	8	7.2	95	89.9	3	2.9	Wholesale of animal feeds
46209	การขายส่งวัตถุดิบอื่นๆทางการเกษตร	180	100.0	13	7.0	81	45.1	86	47.9	23	12.8	147	82.0	9	5.2	Wholesale of other agricultural raw materials
<b>463</b>	<b>การขายส่งอาหาร เครื่องดื่ม และยาสูบ</b>	<b>1,892</b>	<b>100.0</b>	<b>61</b>	<b>3.2</b>	<b>1,067</b>	<b>56.4</b>	<b>764</b>	<b>40.4</b>	<b>169</b>	<b>9.0</b>	<b>1,526</b>	<b>80.7</b>	<b>196</b>	<b>10.4</b>	<b>Wholesale of food, beverages and tobacco</b>
4631	การขายส่งอาหาร	1,398	100.0	50	3.6	741	53.0	607	43.4	143	10.2	1,093	78.2	162	11.6	Wholesale of food
46311	การขายส่งเนื้อสัตว์ และผลิตภัณฑ์เนื้อสัตว์	56	100.0	3	6.0	32	56.9	21	37.1	10	18.8	44	79.4	1	1.8	Wholesale of meat and meat products
46312	การขายส่งปลา และผลิตภัณฑ์สัตว์น้ำ	175	100.0	10	5.9	87	49.5	78	44.6	38	21.9	123	70.2	14	7.9	Wholesale of fish and fish products
46313	การขายส่งผักและผลไม้	371	100.0	14	3.8	179	48.4	177	47.9	36	9.6	284	76.5	52	14.0	Wholesale of fruits and vegetables
46314	การขายส่งผลิตภัณฑ์นม	111	100.0	-	-	89	79.7	23	20.4	13	11.6	96	86.6	2	1.8	Wholesale of dairy products
46315	การขายส่งข้าวและผลิตภัณฑ์ ที่ได้จากโรงสีข้าว	74	100.0	5	7.2	60	80.4	9	12.4	3	4.4	69	93.5	2	2.1	Wholesale of rice and rice milling products
46316	การขายส่งผลิตภัณฑ์ขนมอบ ไข่ น้ำมันและไขมัน ที่ใช้ในการบริโภค	154	100.0	10	6.6	92	59.5	52	33.9	17	10.9	124	80.5	13	8.6	Wholesale of bakery products, eggs and edible oils and fats of animal or vegetable origin
46317	การขายส่งน้ำตาล ช็อกโกแลต ลูกกวาด และขนม ที่ทำจากน้ำตาล	18	100.0	4	19.8	9	48.4	6	31.9	-	-	17	94.5	1	5.5	Wholesale of sugar, chocolate, candy and sugar confectionery
46318	การขายส่งกาแฟ โขี้ โกโก้	3	100.0	-	-	1	33.3	2	66.7	-	-	2	66.7	1	33.3	Wholesale of coffee, tea and cocoa
46319	การขายส่งผลิตภัณฑ์อาหารอื่นๆ	435	100.0	4	0.8	193	44.3	239	54.8	26	5.9	333	76.5	76	17.6	Wholesale of other food products
4632	การขายส่งเครื่องดื่มและยาสูบ	494	100.0	10	2.1	326	66.1	157	31.8	26	5.3	433	87.8	34	7.0	Wholesale of beverages and tobacco
46321	การขายส่งเครื่องดื่มที่มีแอลกอฮอล์	187	100.0	-	-	133	71.2	54	28.9	1	0.5	181	96.7	5	2.8	Wholesale of alcohol beverages
46322	การขายส่งเครื่องดื่มที่ไม่มีแอลกอฮอล์	291	100.0	8	2.9	181	62.1	102	35.0	24	8.3	238	81.7	29	10.0	Wholesale of non-alcohol beverages
46323	การขายส่งผลิตภัณฑ์ยาสูบ	16	100.0	2	12.8	13	80.9	1	6.4	1	6.4	15	93.6	-	-	Wholesale of tobacco
<b>464</b>	<b>การขายส่งของใช้ในครัวเรือน</b>	<b>352</b>	<b>100.0</b>	<b>5</b>	<b>1.3</b>	<b>180</b>	<b>51.2</b>	<b>167</b>	<b>47.5</b>	<b>5</b>	<b>1.4</b>	<b>330</b>	<b>93.7</b>	<b>17</b>	<b>4.9</b>	<b>Wholesale of household goods</b>
4641	การขายส่งสิ่งทอ เสื้อผ้า และรองเท้า	129	100.0	-	-	44	34.0	85	66.0	1	0.8	122	95.1	5	4.1	Wholesale of textiles, clothing and footwear
46411	การขายส่งด้ายและผ้า	1	100.0	-	-	1	100.0	-	-	-	-	1	100.0	-	-	Wholesale of yarn and fabrics
46412	การขายส่งของใช้ในครัวเรือน ที่ทำจากสิ่งทอ	14	100.0	-	-	8	58.9	6	41.1	-	-	12	87.5	2	12.5	Wholesale of household goods of textile



ตาราง 3 จำนวนสถานประกอบการธุรกิจที่มีลูกจ้าง จำแนกตามจำนวนวันทำงานต่อสัปดาห์ จำนวนชั่วโมงทำงานเฉลี่ยต่อวันของลูกจ้าง และประเภทธุรกิจ (ต่อ)

TABLE 3 NUMBER OF BUSINESS ESTABLISHMENT'S EMPLOYEES BY NUMBER OF DAYS WORKED PER WEEK, AVERAGE NUMBER OF HOURS WORKED PER DAY BY EMPLOYEES AND CATEGORY OF BUSINESS INDUSTRY(Cont'd)

รหัส Code	ประเภทธุรกิจ	จำนวนสถาน- ประกอบการที่มีลูกจ้าง		ลูกจ้าง Employees												Category of business industry
		Number of establishment's employees		จำนวนวันทำงานต่อสัปดาห์						จำนวนชั่วโมงทำงานเฉลี่ยต่อวัน (เฉลี่ยทุกกะ)						
				Number of days worked per week			Average number of hours worked per day			< 8		8 - 10		> 10		
		จำนวน	ร้อยละ	จำนวน	ร้อยละ	จำนวน	ร้อยละ	จำนวน	ร้อยละ	จำนวน	ร้อยละ	จำนวน	ร้อยละ	จำนวน	ร้อยละ	
		Number	%	Number	%	Number	%	Number	%	Number	%	Number	%	Number	%	
46413	การขายส่งอุปกรณ์ตัดเย็บ	1	100.0	-	-	1	100.0	-	-	-	-	1	100.0	-	-	Wholesale of haberdashery
46414	การขายส่งเสื้อผ้า	39	100.0	-	-	24	60.1	16	39.9	-	-	39	100.0	-	-	Wholesale of clothing
46415	การขายส่งรองเท้า	74	100.0	-	-	10	13.6	64	86.4	1	1.4	69	93.9	4	4.8	Wholesale of footwear
4642	การขายส่งเครื่องใช้ไฟฟ้า และอิเล็กทรอนิกส์ชนิดใช้ในครัวเรือน	40	100.0	1	2.5	37	93.7	2	3.8	1	2.5	38	95.0	1	2.5	Wholesale of electric household appliances and consumer electronics
46421	การขายส่งเครื่องใช้ไฟฟ้า และอิเล็กทรอนิกส์ชนิดใช้ในครัวเรือน (ยกเว้นอุปกรณ์ไฟฟ้า สำหรับให้แสงสว่าง)	36	100.0	-	-	34	95.8	2	4.2	-	-	36	100.0	-	-	Wholesale of electric household appliances and consumer electronics (except lighting equipment)
46422	การขายส่งอุปกรณ์ไฟฟ้า สำหรับให้แสงสว่าง	4	100.0	1	25.0	3	75.0	-	-	1	25.0	2	50.0	1	25.0	Wholesale of lighting equipment
4643	การขายส่งสินค้าวัฒนธรรม และนันทนาการ	73	100.0	1	1.4	44	60.4	28	38.3	-	-	70	95.2	4	4.8	Wholesale of cultural and recreation goods
46431	การขายส่งหนังสือ หนังสือพิมพ์และเครื่องเขียน	11	100.0	-	-	9	81.8	2	18.2	-	-	10	90.9	1	9.1	Wholesale of books, newspapers and stationery
46432	การขายส่งสื่อบันทึกภาพ และเสียงที่บันทึกข้อมูลแล้ว	1	100.0	-	-	1	100.0	-	-	-	-	1	100.0	-	-	Wholesale of recorded visual and audio media
46433	การขายส่งเครื่องกีฬา	3	100.0	-	-	1	33.3	2	66.7	-	-	3	100.0	-	-	Wholesale of sports goods
46434	การขายส่งเกมและของเล่น	20	100.0	-	-	12	61.3	8	38.7	-	-	18	92.4	2	7.6	Wholesale of games and toys
46439	การขายส่งสินค้าอื่นๆ ด้านวัฒนธรรมและนันทนาการ	38	100.0	1	2.6	21	54.8	16	42.6	-	-	37	97.4	1	2.6	Wholesale of other cultural and recreation goods
4644	การขายส่งสินค้าทางเภสัชกรรม และทางการแพทย์ เครื่องหอม และเครื่องประทินโฉม	20	100.0	-	-	9	45.9	11	54.1	-	-	16	80.3	4	19.7	Wholesale of pharmaceutical and medical goods, perfumeries and toilet preparations
46441	การขายส่งสินค้าทางเภสัชกรรมและทางการแพทย์	8	100.0	-	-	5	62.5	3	37.5	-	-	8	100.0	-	-	Wholesale of pharmaceutical and medical goods
46443	การขายส่งเครื่องสำอาง และเครื่องประทินโฉม	12	100.0	-	-	4	35.1	8	64.9	-	-	8	67.6	4	32.4	Wholesale of cosmetics and toilet preparations
4649	การขายส่งของใช้ในครัวเรือนอื่นๆ	90	100.0	3	2.8	46	50.8	42	46.4	3	3.3	84	92.7	4	3.9	Wholesale of other household goods

ตาราง 3 จำนวนสถานประกอบการธุรกิจที่มีลูกจ้าง จำแนกตามจำนวนวันทำงานต่อสัปดาห์ จำนวนชั่วโมงทำงานเฉลี่ยต่อวันของลูกจ้าง และประเภทธุรกิจ (ต่อ)

TABLE 3 NUMBER OF BUSINESS ESTABLISHMENT'S EMPLOYEES BY NUMBER OF DAYS WORKED PER WEEK, AVERAGE NUMBER OF HOURS WORKED PER DAY BY EMPLOYEES AND CATEGORY OF BUSINESS INDUSTRY(Cont'd)

รหัส Code	ประเภทธุรกิจ	จำนวนสถาน- ประกอบการที่มีลูกจ้าง		ลูกจ้าง Employees												Category of business industry
		Number of establishment's employees		จำนวนวันทำงานต่อสัปดาห์						จำนวนชั่วโมงทำงานเฉลี่ยต่อวัน (เฉลี่ยทุกกะ)						
				Number of days worked per week			Average number of hours worked per day									
		จำนวน	ร้อยละ	<5	5 - 6	7	< 8	8 - 10	> 10	จำนวน	ร้อยละ	จำนวน	ร้อยละ	จำนวน	ร้อยละ	
		Number	%	Number	%	Number	%	Number	%	Number	%	Number	%	Number	%	
46491	การขายส่งอุปกรณ์ถ่ายภาพและทัศนศาสตร์	1	100.0	-	-	-	-	1	100.0	-	-	1	100.0	-	-	Wholesale of photographic and optical goods
46492	การขายส่งนาฬิกา เครื่องประดับเพชรพลอย	21	100.0	-	-	19	90.5	2	9.5	1	4.8	20	95.2	-	-	Wholesale of watches, clocks and jewellery
46493	การขายส่งเครื่องหนัง และเครื่องใช้ สำหรับการเดินทาง	1	100.0	-	-	1	100.0	-	-	-	-	1	100.0	-	-	Wholesale of leather goods and travel accessories
46494	การขายส่งเฟอร์นิเจอร์ชนิดใช้ในครัวเรือน	11	100.0	-	-	6	54.6	5	45.5	-	-	11	100.0	-	-	Wholesale of household furniture
46495	การขายส่งเครื่องดินเผา เครื่องแก้วและเครื่องครัว	8	100.0	-	-	4	46.7	4	53.3	-	-	7	86.7	1	13.3	Wholesale of chinaware, glassware and kitchenware
46499	การขายส่งของใช้ในครัวเรือนอื่นๆ ซึ่งมิได้จัดประเภทไว้ในที่อื่น	49	100.0	3	5.1	16	33.5	30	61.4	2	4.1	44	90.6	3	5.3	Wholesale of other household goods, n.e.c
<b>465</b>	<b>การขายส่งเครื่องจักร อุปกรณ์ และเครื่องมือเครื่องใช้</b>	<b>486</b>	<b>100.0</b>	<b>3</b>	<b>0.5</b>	<b>429</b>	<b>88.2</b>	<b>55</b>	<b>11.2</b>	<b>5</b>	<b>1.0</b>	<b>467</b>	<b>95.9</b>	<b>15</b>	<b>3.1</b>	<b>Wholesale of machinery, equipment and supplies</b>
4651	การขายส่งคอมพิวเตอร์ อุปกรณ์ต่อพ่วงและซอฟต์แวร์	17	100.0	-	-	17	100.0	-	-	-	-	17	100.0	-	-	Wholesale of computers, computer peripheral
46510	การขายส่งคอมพิวเตอร์อุปกรณ์ต่อพ่วง และซอฟต์แวร์	17	100.0	-	-	17	100.0	-	-	-	-	17	100.0	-	-	Wholesale of computers, computer peripheral equipment and software
4652	การขายส่งอุปกรณ์ และชิ้นส่วนทางอิเล็กทรอนิกส์ และโทรคมนาคม	14	100.0	-	-	10	75.0	3	25.0	-	-	12	89.7	1	10.3	Wholesale of electronic equipment and parts and telecommunications
46521	การขายส่งอุปกรณ์ และชิ้นส่วนอิเล็กทรอนิกส์	8	100.0	-	-	6	81.6	1	18.4	-	-	6	81.6	1	18.4	Wholesale of electronic equipment and parts
46522	การขายส่งโทรศัพท์ และอุปกรณ์โทรคมนาคม	6	100.0	-	-	4	66.7	2	33.3	-	-	6	100.0	-	-	Wholesale of telephone and telecommunications equipment
4653	การขายส่งเครื่องจักร อุปกรณ์ และเครื่องใช้ทางการเกษตร	197	100.0	2	0.8	158	80.0	38	19.2	2	0.9	187	94.6	9	4.4	Wholesale of agricultural machinery, equipment and supplies
46530	การขายส่งเครื่องจักร อุปกรณ์ และเครื่องใช้ทางการเกษตร	197	100.0	2	0.8	158	80.0	38	19.2	2	0.9	187	94.6	9	4.4	Wholesale of agricultural machinery, equipment and supplies

ตาราง 3 จำนวนสถานประกอบการธุรกิจที่มีลูกจ้าง จำแนกตามจำนวนวันทำงานต่อสัปดาห์ จำนวนชั่วโมงทำงานเฉลี่ยต่อวันของลูกจ้าง และประเภทธุรกิจ (ต่อ)

TABLE 3 NUMBER OF BUSINESS ESTABLISHMENT'S EMPLOYEES BY NUMBER OF DAYS WORKED PER WEEK, AVERAGE NUMBER OF HOURS WORKED PER DAY BY EMPLOYEES AND CATEGORY OF BUSINESS INDUSTRY(Cont'd)

รหัส Code	ประเภทธุรกิจ	จำนวนสถาน- ประกอบการที่มีลูกจ้าง		ลูกจ้าง Employees												Category of business industry
		Number of establishment's employees		จำนวนวันทำงานต่อสัปดาห์						จำนวนชั่วโมงทำงานเฉลี่ยต่อวัน (เฉลี่ยทุกกะ)						
				Number of days worked per week			Average number of hours worked per day			< 8		8 - 10		> 10		
		จำนวน	ร้อยละ	จำนวน	ร้อยละ	จำนวน	ร้อยละ	จำนวน	ร้อยละ	จำนวน	ร้อยละ	จำนวน	ร้อยละ	จำนวน	ร้อยละ	
		Number	%	Number	%	Number	%	Number	%	Number	%	Number	%	Number	%	
4659	การขายส่งเครื่องจักร และอุปกรณ์อื่นๆ	258	100.0	1	0.4	244	94.4	13	5.2	3	1.2	251	97.0	5	1.9	Wholesale of other machinery and equipment
46591	การขายส่งอุปกรณ์การขนส่ง (ยกเว้นยานยนต์ จักรยานยนต์และรถจักรยาน)	12	100.0	-	-	9	77.8	3	22.2	-	-	12	100.0	-	-	Wholesale of transport equipment (except motor vehicles, motorcycles and bicycles)
46592	การขายส่งเครื่องจักรและ อุปกรณ์งานวิศวกรรมโยธา งานเหมืองแร่ และงานก่อสร้าง	9	100.0	-	-	4	44.4	5	55.6	-	-	9	100.0	-	-	Wholesale of civil engineering, mining and construction machinery
46593	การขายส่งเครื่องจักร และอุปกรณ์ชนิดใช้ในงานอุตสาหกรรม	128	100.0	1	0.8	121	94.7	6	4.5	-	-	123	96.3	5	3.7	Wholesale of industrial machinery and equipment
46594	การขายส่งเครื่องจักร อุปกรณ์ และเฟอร์นิเจอร์ชนิดใช้ใน สำนักงาน	24	100.0	-	-	24	100.0	-	-	-	-	24	100.0	-	-	Wholesale of office machinery, equipment and furniture
46599	การขายส่งเครื่องจักร และอุปกรณ์อื่นๆ ซึ่งมิได้จัดประเภทไว้ในที่อื่น	85	100.0	-	-	85	100.0	-	-	3	3.5	82	96.5	-	-	Wholesale of other machinery and equipment, n.e.c
<b>466</b>	<b>การขายส่งสินค้าเฉพาะประเภทอื่นๆ</b>	<b>2,501</b>	<b>100.0</b>	<b>32</b>	<b>1.3</b>	<b>1,909</b>	<b>76.3</b>	<b>561</b>	<b>22.4</b>	<b>111</b>	<b>4.4</b>	<b>2,266</b>	<b>90.6</b>	<b>124</b>	<b>5.0</b>	<b>Other specialized wholesale</b>
4661	การขายส่งเชื้อเพลิงแข็งเชื้อเพลิงเหลวและ เชื้อเพลิงก๊าซ รวมถึงผลิตภัณฑ์ที่เกี่ยวข้อง	92	100.0	3	3.7	66	71.9	22	24.4	5	5.1	84	91.5	3	3.4	Wholesale of solid, liquid and gaseous fuels and related products
46611	การขายส่งเชื้อเพลิงแข็ง	8	100.0	3	43.0	5	57.0	-	-	4	46.8	4	53.2	-	-	Wholesale of solid fuels
46612	การขายส่งเชื้อเพลิงเหลว	9	100.0	-	-	8	88.9	1	11.1	1	11.1	8	88.9	-	-	Wholesale of liquid fuels
46613	การขายส่งเชื้อเพลิงก๊าซ	66	100.0	-	-	44	67.4	21	32.6	-	-	63	95.3	3	4.7	Wholesale of gaseous fuels
46614	การขายส่งผลิตภัณฑ์ที่ได้จากการกลั่นปิโตรเลียม	9	100.0	-	-	9	100.0	-	-	-	-	9	100.0	-	-	Wholesale of refined petroleum products
4662	การขายส่งโลหะและสินแร่โลหะ	243	100.0	-	-	209	86.3	33	13.7	-	-	225	92.7	18	7.3	Wholesale of metals and metal ores
46621	การขายส่งสินแร่เหล็ก และโลหะที่ไม่ใช่เหล็ก	8	100.0	-	-	7	87.5	1	12.5	-	-	8	100.0	-	-	Wholesale of ferrous and non-ferrous metal ores
46622	การขายส่งเหล็ก เหล็กกล้า และโลหะ ที่ไม่ใช่เหล็กขั้นมูลฐาน	235	100.0	-	-	202	86.3	32	13.8	-	-	217	92.4	18	7.6	Wholesale of iron, steel and non-ferrous metal in primary forms

ตาราง 3 จำนวนสถานประกอบการธุรกิจที่มีลูกจ้าง จำแนกตามจำนวนวันทำงานต่อสัปดาห์ จำนวนชั่วโมงทำงานเฉลี่ยต่อวันของลูกจ้าง และประเภทธุรกิจ (ต่อ)

TABLE 3 NUMBER OF BUSINESS ESTABLISHMENT'S EMPLOYEES BY NUMBER OF DAYS WORKED PER WEEK, AVERAGE NUMBER OF HOURS WORKED PER DAY BY EMPLOYEES AND CATEGORY OF BUSINESS INDUSTRY(Cont'd)

รหัส Code	ประเภทธุรกิจ	จำนวนสถาน- ประกอบการที่มีลูกจ้าง		ลูกจ้าง Employees												Category of business industry
		Number of establishment's employees		จำนวนวันทำงานต่อสัปดาห์						จำนวนชั่วโมงทำงานเฉลี่ยต่อวัน (เฉลี่ยทุกกะ)						
				Number of days worked per week			Average number of hours worked per day									
		จำนวน	ร้อยละ	<5	5 - 6	7	< 8	8 - 10	> 10	จำนวน	ร้อยละ	จำนวน	ร้อยละ	จำนวน	ร้อยละ	
Number	%	Number	%	Number	%	Number	%	Number	%	Number	%	Number	%			
4663	การขายส่งวัสดุก่อสร้างเครื่องโลหะ เครื่องอุปกรณ์และวัสดุสำหรับระบบท่อ และระบบทำความร้อน	432	100.0	8	1.8	309	71.6	115	26.7	14	3.1	403	93.3	15	3.5	Wholesale of construction materials, hardware, plumbing and heating equipment and supplies
46631	การขายส่งอิฐ หิน ปูน ทราย และผลิตภัณฑ์คอนกรีต	118	100.0	-	-	96	81.9	21	18.1	5	4.5	108	92.1	4	3.5	Wholesale of bricks, stone, cement, sand and concrete products
46632	การขายส่งไม้และผลิตภัณฑ์ จากไม้แปรรูปขั้นต้น	184	100.0	8	4.2	95	51.7	81	44.2	7	3.9	169	91.5	9	4.6	Wholesale of wood in the rough and products of primary processing of wood
46633	การขายส่งสี น้ำมันชักเงา และแล็กเกอร์	9	100.0	-	-	9	100.0	-	-	-	-	9	100.0	-	-	Wholesale of paints, varnishes and lacquers
46634	การขายส่งอุปกรณ์ระบบท่อและเครื่องสุขภัณฑ์	35	100.0	-	-	32	89.6	4	10.4	1	2.8	34	97.2	-	-	Wholesale of plumbing and heating equipment and supplies and sanitary equipment
46639	การขายส่งวัสดุก่อสร้างอื่นๆ	86	100.0	-	-	77	89.9	9	10.1	-	-	83	96.9	3	3.1	Wholesale of other construction materials
4669	การขายส่งของเสียและเศษวัสดุ และผลิตภัณฑ์อื่นๆ ซึ่งมีได้จัดประเภทไว้ในที่อื่น	1,735	100.0	20	1.2	1,324	76.3	390	22.5	93	5.4	1,554	89.6	88	5.1	Wholesale of waste and scrap and other products, n.e.c.
46691	การขายส่งเคมีภัณฑ์ทางอุตสาหกรรม	12	100.0	-	-	12	100.0	-	-	-	-	11	91.7	1	8.3	Wholesale of industrial chemicals
46692	การขายส่งปุ๋ยและเคมีภัณฑ์ทางการเกษตร	99	100.0	5	5.1	62	62.8	32	32.1	5	5.1	87	87.9	7	7.0	Wholesale of fertilizers and agrochemical products
46693	การขายส่งยางพาราและพลาสติกขั้นต้น	194	100.0	6	2.9	133	68.6	55	28.6	34	17.4	146	75.2	14	7.4	Wholesale of rubber and plastic materials in primary forms
46694	การขายส่งบรรจุภัณฑ์ ชนิดใช้ในทางอุตสาหกรรม	22	100.0	-	-	13	56.0	10	44.0	7	30.6	11	47.0	5	22.4	Wholesale of industrial or commercial containers
46695	การขายส่งของเสีย และเศษวัสดุ ที่สามารถนำกลับมาใช้ใหม่	1,389	100.0	10	0.7	1,091	78.6	288	20.7	47	3.4	1,281	92.2	60	4.4	Wholesale of waste and scrap and materials for recycling
46699	การขายส่งผลิตภัณฑ์อื่นๆ ซึ่งมิได้จัดประเภทไว้ในที่อื่น	19	100.0	-	-	14	71.1	6	29.0	-	-	19	100.0	-	-	Wholesale of other products, n.e.c.
<b>469</b>	<b>การขายส่งสินค้าทั่วไป</b>	<b>130</b>	<b>100.0</b>	<b>-</b>	<b>-</b>	<b>85</b>	<b>65.2</b>	<b>45</b>	<b>34.8</b>	<b>-</b>	<b>-</b>	<b>101</b>	<b>78.0</b>	<b>29</b>	<b>22.0</b>	<b>Non-specialized wholesale trade</b>
4690	การขายส่งสินค้าทั่วไป	130	100.0	-	-	85	65.2	45	34.8	-	-	101	78.0	29	22.0	Non-specialized wholesale trade
46900	การขายส่งสินค้าทั่วไป	130	100.0	-	-	85	65.2	45	34.8	-	-	101	78.0	29	22.0	Non-specialized wholesale trade

ตาราง 3 จำนวนสถานประกอบการธุรกิจที่มีลูกจ้าง จำแนกตามจำนวนวันทำงานต่อสัปดาห์ จำนวนชั่วโมงทำงานเฉลี่ยต่อวันของลูกจ้าง และประเภทธุรกิจ (ต่อ)

TABLE 3 NUMBER OF BUSINESS ESTABLISHMENT'S EMPLOYEES BY NUMBER OF DAYS WORKED PER WEEK, AVERAGE NUMBER OF HOURS WORKED PER DAY BY EMPLOYEES AND CATEGORY OF BUSINESS INDUSTRY(Cont'd)

รหัส Code	ประเภทธุรกิจ	จำนวนสถาน- ประกอบการที่มีลูกจ้าง		ลูกจ้าง Employees												Category of business industry
		Number of establishment's employees		จำนวนวันทำงานต่อสัปดาห์						จำนวนชั่วโมงทำงานเฉลี่ยต่อวัน (เฉลี่ยทุกกะ)						
				Number of days worked per week			Average number of hours worked per day									
		จำนวน	ร้อยละ	<5	5 - 6	7	< 8	8 - 10	> 10	จำนวน	ร้อยละ	จำนวน	ร้อยละ	จำนวน	ร้อยละ	
		Number	%	Number	%	Number	%	Number	%	Number	%	Number	%	Number	%	
47	การขายปลีก (ยกเว้นยานยนต์และจักรยานยนต์)	26,651	100.0	190	0.7	15,221	57.1	11,240	42.2	831	3.1	22,206	83.3	3,614	13.6	Retail trade (except of motor vehicles and motorcycles)
471	ร้านขายปลีกสินค้าทั่วไป	7,459	100.0	68	0.9	3,231	43.3	4,160	55.8	253	3.4	5,908	79.2	1,298	17.4	Retail sale in non-specialized stores
4711	ร้านขายปลีกอาหาร เครื่องดื่ม หรือยาสูบ เป็นสินค้าหลัก	4,818	100.0	68	1.4	2,012	41.8	2,738	56.8	239	5.0	3,680	76.4	899	18.7	Retail sale in non-specialized stores with food, beverages or tobacco predominating
47111	ซูเปอร์มาร์เก็ต	92	100.0	-	-	63	67.7	30	32.3	-	-	84	91.0	8	9.0	Supermarkets
47112	ดิสเคาท์สโตร์/ซูเปอร์เซ็นเตอร์/ไฮเปอร์มาร์เก็ต	115	100.0	-	-	77	67.4	38	32.6	-	-	100	87.4	15	12.6	Discount stores/Supercenters/Hypermarkets
47113	ร้านสะดวกซื้อ/มินิมาร์ท	1,813	100.0	68	3.8	932	51.4	813	44.9	10	0.6	1,574	86.8	229	12.6	Convenience stores/Minimarts
47114	ร้านขายของชำ	2,797	100.0	-	-	940	33.6	1,857	66.4	229	8.2	1,922	68.7	647	23.1	Grocery stores
4719	ร้านขายปลีกสินค้าทั่วไปอื่นๆ	2,640	100.0	-	-	1,218	46.1	1,422	53.9	14	0.5	2,228	84.4	399	15.1	Other retail sale in non-specialized stores
47190	ร้านขายปลีกสินค้าทั่วไปอื่นๆ	2,640	100.0	-	-	1,218	46.1	1,422	53.9	14	0.5	2,228	84.4	399	15.1	Other retail sale in non-specialized stores
472	ร้านขายปลีกอาหาร เครื่องดื่มและยาสูบ	1,418	100.0	41	2.9	715	50.4	662	46.7	160	11.3	1,029	72.6	229	16.1	Retail sale of food, beverages and tobacco in specialized stores
4721	ร้านขายปลีกอาหาร	1,241	100.0	41	3.3	616	49.7	584	47.1	148	11.9	894	72.0	199	16.1	Retail sale of food in specialized stores
47211	ร้านขายปลีกเนื้อสัตว์ และผลิตภัณฑ์เนื้อสัตว์	93	100.0	6	6.5	49	53.2	37	40.3	21	22.5	56	60.4	16	17.1	Retail sale of meat and meat products in specialized stores
47212	ร้านขายปลีกปลา และผลิตภัณฑ์สัตว์น้ำ	144	100.0	3	2.1	51	35.3	90	62.6	8	5.8	112	78.1	23	16.2	Retail sale of fish and fish products in specialized stores
47213	ร้านขายปลีกผักและผลไม้	106	100.0	3	2.7	73	68.8	30	28.5	20	19.2	62	58.4	24	22.4	Retail sale of fruit and vegetables in specialized stores
47214	ร้านขายปลีกข้าว	355	100.0	18	5.0	196	55.2	141	39.8	36	10.2	275	77.5	44	12.4	Retail sale of rice in specialized stores
47215	ร้านขายปลีกผลิตภัณฑ์ขนมอบ	149	100.0	2	1.1	73	49.3	74	49.6	6	4.1	117	78.5	26	17.4	Retail sale of bakery products in specialized stores
47219	ร้านขายปลีกอาหารอื่นๆ	395	100.0	9	2.3	174	44.1	212	53.6	57	14.3	271	68.8	67	16.9	Retail sale of other food products in specialized stores

ตาราง 3 จำนวนสถานประกอบการธุรกิจที่มีลูกจ้าง จำแนกตามจำนวนวันทำงานต่อสัปดาห์ จำนวนชั่วโมงทำงานเฉลี่ยต่อวันของลูกจ้าง และประเภทธุรกิจ (ต่อ)

TABLE 3 NUMBER OF BUSINESS ESTABLISHMENT'S EMPLOYEES BY NUMBER OF DAYS WORKED PER WEEK, AVERAGE NUMBER OF HOURS WORKED PER DAY BY EMPLOYEES AND CATEGORY OF BUSINESS INDUSTRY(Cont'd)

รหัส Code	ประเภทธุรกิจ	จำนวนสถาน- ประกอบการที่มีลูกจ้าง		ลูกจ้าง Employees												Category of business industry			
		Number of establishment's employees		จำนวนวันทำงานต่อสัปดาห์						จำนวนชั่วโมงทำงานเฉลี่ยต่อวัน (เฉลี่ยทุกกะ)									
				<5			5 - 6			7			< 8		8 - 10		> 10		
		จำนวน	ร้อยละ	จำนวน	ร้อยละ	จำนวน	ร้อยละ	จำนวน	ร้อยละ	จำนวน	ร้อยละ	จำนวน	ร้อยละ	จำนวน	ร้อยละ		จำนวน	ร้อยละ	
		Number	%	Number	%	Number	%	Number	%	Number	%	Number	%	Number	%				
4722	ร้านขายปลีกเครื่องดื่ม	176	100.0	-	-	99	55.9	78	44.1	11	6.5	136	77.0	29	16.5	Retail sale of beverages in specialized stores			
47221	ร้านขายปลีกเครื่องดื่มที่มีแอลกอฮอล์	67	100.0	-	-	44	65.5	23	34.5	2	3.2	54	81.6	10	15.2	Retail sale of alcohol beverages in specialized stores			
47222	ร้านขายปลีกเครื่องดื่ม ที่ไม่มีแอลกอฮอล์	110	100.0	-	-	55	50.1	55	49.9	9	8.5	81	74.3	19	17.3	Retail sale of non-alcohol beverages in specialized stores			
473	<b>ร้านขายปลีกเชื้อเพลิงยานยนต์</b>	<b>2,326</b>	<b>100.0</b>	<b>22</b>	<b>0.9</b>	<b>1,209</b>	<b>52.0</b>	<b>1,095</b>	<b>47.1</b>	<b>18</b>	<b>0.8</b>	<b>1,962</b>	<b>84.4</b>	<b>345</b>	<b>14.9</b>	<b>Retail sale of automotive fuel in specialized stores</b>			
4730	ร้านขายปลีกเชื้อเพลิงยานยนต์	2,326	100.0	22	0.9	1,209	52.0	1,095	47.1	18	0.8	1,962	84.4	345	14.9	Retail sale of automotive fuel in specialized stores			
47300	ร้านขายปลีกเชื้อเพลิงยานยนต์	2,326	100.0	22	0.9	1,209	52.0	1,095	47.1	18	0.8	1,962	84.4	345	14.9	Retail sale of automotive fuel in specialized stores			
474	<b>ร้านขายปลีกอุปกรณ์สารสนเทศ และอุปกรณ์สื่อสารโทรคมนาคม</b>	<b>1,472</b>	<b>100.0</b>	<b>18</b>	<b>1.2</b>	<b>880</b>	<b>59.8</b>	<b>574</b>	<b>39.0</b>	<b>19</b>	<b>1.3</b>	<b>1,148</b>	<b>78.0</b>	<b>306</b>	<b>20.8</b>	<b>Retail sale of information and communications equipment in specialized stores</b>			
4741	ร้านขายปลีกคอมพิวเตอร์อุปกรณ์ ต่อพ่วงซอฟต์แวร์ และอุปกรณ์ สื่อสารโทรคมนาคม	1,324	100.0	18	1.4	793	59.9	513	38.8	17	1.3	1,012	76.4	295	22.3	Retail sale of computers, peripheral units, software and telecommunications equipment in specialized stores			
47411	ร้านขายปลีกคอมพิวเตอร์ และอุปกรณ์ต่อพ่วง	447	100.0	4	0.9	305	68.3	138	30.8	8	1.8	376	84.1	63	14.1	Retail sale of computers and peripheral units in specialized stores			
47412	ร้านขายปลีกเครื่องเล่น วีดีโอเกม และซอฟต์แวร์ สำเร็จรูป	15	100.0	5	32.8	5	35.5	5	31.7	5	32.8	10	67.2	-	-	Retail sale of video game consoles and software in specialized stores			
47413	ร้านขายปลีกอุปกรณ์สื่อสาร โทรคมนาคม	862	100.0	9	1.0	483	56.0	371	43.0	4	0.4	626	72.6	232	27.0	Retail sale of telecommunications equipment in specialized stores			
4742	ร้านขายปลีกอุปกรณ์ภาพและเสียง	148	100.0	-	-	87	58.9	61	41.1	2	1.5	136	91.7	10	6.9	Retail sale of audio and video equipment in specialized stores			
47420	ร้านขายปลีกอุปกรณ์ภาพและเสียง	148	100.0	-	-	87	58.9	61	41.1	2	1.5	136	91.7	10	6.9	Retail sale of audio and video equipment in specialized stores			

ตาราง 3 จำนวนสถานประกอบการธุรกิจที่มีลูกจ้าง จำแนกตามจำนวนวันทำงานต่อสัปดาห์ จำนวนชั่วโมงทำงานเฉลี่ยต่อวันของลูกจ้าง และประเภทธุรกิจ (ต่อ)

TABLE 3 NUMBER OF BUSINESS ESTABLISHMENT'S EMPLOYEES BY NUMBER OF DAYS WORKED PER WEEK, AVERAGE NUMBER OF HOURS WORKED PER DAY BY EMPLOYEES AND CATEGORY OF BUSINESS INDUSTRY(Cont'd)

รหัส Code	ประเภทธุรกิจ	จำนวนสถาน- ประกอบการที่มีลูกจ้าง		ลูกจ้าง Employees												Category of business industry
		Number of establishment's employees		จำนวนวันทำงานต่อสัปดาห์						จำนวนชั่วโมงทำงานเฉลี่ยต่อวัน (เฉลี่ยทุกกะ)						
				Number of days worked per week			Average number of hours worked per day									
		จำนวน	ร้อยละ	<5	5 - 6	7	< 8	8 - 10	> 10	จำนวน	ร้อยละ	จำนวน	ร้อยละ	จำนวน	ร้อยละ	
		Number	%	Number	%	Number	%	Number	%	Number	%	Number	%	Number	%	
475	ร้านขายปลีกอุปกรณ์อื่นๆ ชนิดใช้ในครัวเรือน	5,610	100.0	18	0.3	4,232	75.4	1,361	24.3	81	1.5	5,194	92.6	336	6.0	Retail sale of other household equipment in specialized stores
4751	ร้านขายปลีกสิ่งทอ	146	100.0	-	-	78	53.3	68	46.7	4	2.8	131	89.2	12	8.0	Retail sale of textiles in specialized stores
47511	ร้านขายปลีกผ้า	78	100.0	-	-	40	51.6	38	48.4	4	5.2	68	86.7	6	8.1	Retail sale of fabrics in specialized stores
47512	ร้านขายปลีกของใช้ในครัวเรือน ที่ทำจากผ้า	56	100.0	-	-	26	46.1	30	53.9	-	-	51	90.5	5	9.5	Retail sale of household articles of textiles in specialized stores
47513	ร้านขายปลีกอุปกรณ์ตัดเย็บ	12	100.0	-	-	12	100.0	-	-	-	-	12	100.0	-	-	Retail sale of haberdashery in specialized stores
4752	ร้านขายปลีกเครื่องโลหะสี และกระจก	3,026	100.0	1	-	2,483	82.1	541	17.9	31	1.0	2,875	95.0	120	4.0	Retail sale of hardware, paints and glass in specialized stores
47521	ร้านขายปลีกเครื่องโลหะ	199	100.0	-	-	174	87.2	26	12.8	14	7.2	171	85.6	14	7.2	Retail sale of hardware in specialized stores
47522	ร้านขายปลีกสี น้ำมันชักเงา และแล็กเกอร์	87	100.0	-	-	72	83.4	14	16.6	-	-	87	100.0	-	-	Retail sale of paints, varnishes and lacquers in specialized stores
47523	ร้านขายปลีกอุปกรณ์ระบบท่อ และเครื่องสุขภัณฑ์	131	100.0	-	-	97	74.1	34	25.9	-	-	120	91.7	11	8.3	Retail sale of plumbing, heating and sanitary equipment and supplies in specialized stores
47524	ร้านขายปลีกวัสดุก่อสร้างอื่นๆ	1,364	100.0	1	0.1	1,021	74.9	341	25.0	13	0.9	1,298	95.2	53	3.9	Retail sale of other construction materials in specialized stores
47525	ร้านขายปลีกวัสดุก่อสร้างหลายชนิด รวมถึงวัสดุอุปกรณ์และเครื่องมือชนิดนำไปใช้ทำงานได้ด้วยตัวเอง	1,244	100.0	-	-	1,118	89.9	126	10.1	4	0.3	1,199	96.4	42	3.3	Retail sale of a variety of construction materials including do-it-yourself material and equipment in specialized stores
4753	ร้านขายปลีกพรม สิ่งปูพื้น วัสดุปิดผนังและปูพื้น	80	100.0	-	-	60	75.0	20	25.0	-	-	78	97.5	2	2.5	Retail sale of carpets, rugs, wall and floor coverings in specialized stores
47530	ร้านขายปลีกพรม สิ่งปูพื้น วัสดุปิดผนัง และปูพื้น	80	100.0	-	-	60	75.0	20	25.0	-	-	78	97.5	2	2.5	Retail sale of carpets, rugs, wall and floor coverings in specialized stores
4759	ร้านขายปลีกเครื่องใช้ไฟฟ้าเฟอร์นิเจอร์ อุปกรณ์ไฟฟ้าสำหรับให้แสงสว่าง และของใช้อื่นๆ ในครัวเรือน	2,358	100.0	16	0.7	1,611	68.3	731	31.0	46	2.0	2,110	89.5	202	8.6	Retail sale of electrical household appliances, furniture, lighting equipment and other household articles in specialized stores

ตาราง 3 จำนวนสถานประกอบการธุรกิจที่มีลูกจ้าง จำแนกตามจำนวนวันทำงานต่อสัปดาห์ จำนวนชั่วโมงทำงานเฉลี่ยต่อวันของลูกจ้าง และประเภทธุรกิจ (ต่อ)

TABLE 3 NUMBER OF BUSINESS ESTABLISHMENT'S EMPLOYEES BY NUMBER OF DAYS WORKED PER WEEK, AVERAGE NUMBER OF HOURS WORKED PER DAY BY EMPLOYEES AND CATEGORY OF BUSINESS INDUSTRY(Cont'd)

รหัส Code	ประเภทธุรกิจ	จำนวนสถาน- ประกอบการที่มีลูกจ้าง		ลูกจ้าง Employees												Category of business industry									
		Number of establishment's employees		จำนวนวันทำงานต่อสัปดาห์						จำนวนชั่วโมงทำงานเฉลี่ยต่อวัน (เฉลี่ยทุกกะ)															
		Number of days worked per week		< 5			5 - 6			7			Average number of hours worked per day				< 8			8 - 10			> 10		
		จำนวน	ร้อยละ	จำนวน	ร้อยละ	จำนวน	ร้อยละ	จำนวน	ร้อยละ	จำนวน	ร้อยละ	จำนวน	ร้อยละ	จำนวน	ร้อยละ		จำนวน	ร้อยละ	จำนวน	ร้อยละ	จำนวน	ร้อยละ			
		Number	%	Number	%	Number	%	Number	%	Number	%	Number	%	Number	%	Number	%	Number	%	Number	%	Number	%		
47591	ร้านขายปลีกเฟอร์นิเจอร์ ชนิดใช้ในครัวเรือน	724	100.0	6	0.8	472	65.1	247	34.1	32	4.5	621	85.7	71	9.8	Retail sale of household furniture in specialized stores									
47592	ร้านขายปลีกเครื่องดินเผา เครื่องแก้วและเครื่องครัว	117	100.0	-	-	49	41.5	69	58.5	3	2.4	109	92.8	6	4.8	Retail sale of chinaware, glassware and kitchenware in specialized stores									
47593	ร้านขายปลีกอุปกรณ์ไฟฟ้า สำหรับให้แสงสว่าง	81	100.0	-	-	67	83.4	13	16.6	-	-	70	86.2	11	13.8	Retail sale of lighting equipment in specialized stores									
47594	ร้านขายปลีกเครื่องดนตรี และอุปกรณ์ที่เกี่ยวข้อง	19	100.0	-	-	8	39.3	12	60.7	3	13.1	16	81.7	1	5.2	Retail sale of musical instruments and related equipment in specialized stores									
47595	ร้านขายปลีกเครื่องใช้ไฟฟ้า ชนิดใช้ในครัวเรือน	1,184	100.0	6	0.5	863	72.9	314	26.6	3	0.3	1,086	91.7	95	8.0	Retail sale of electrical household appliances in specialized stores									
47599	ร้านขายปลีกของใช้อื่นๆ ในครัวเรือน ซึ่งมิได้จัดประเภทไว้ในที่อื่น	233	100.0	4	1.8	153	65.6	76	32.7	6	2.5	209	89.9	18	7.7	Retail sale of other household articles, n.e.c in specialized stores									
<b>476</b>	<b>ร้านขายปลีกสินค้าวัฒนธรรม และนันทนาการ</b>	<b>1,398</b>	<b>100.0</b>	<b>2</b>	<b>0.1</b>	<b>818</b>	<b>58.5</b>	<b>578</b>	<b>41.3</b>	<b>21</b>	<b>1.5</b>	<b>1,097</b>	<b>78.4</b>	<b>281</b>	<b>20.1</b>	<b>Retail sale of cultural and recreation goods in specialized stores</b>									
4761	ร้านขายปลีกหนังสือ หนังสือพิมพ์ และเครื่องเขียน	539	100.0	-	-	377	69.9	162	30.1	9	1.6	438	81.3	92	17.1	Retail sale of books, newspapers and stationary in specialized stores									
47611	ร้านขายปลีกหนังสือ หนังสือพิมพ์ วารสารและนิตยสาร	198	100.0	-	-	123	61.8	76	38.2	7	3.4	161	81.2	30	15.3	Retail sale of books, newspapers, periodicals and magazines in specialized stores									
47612	ร้านขายปลีกเครื่องเขียนและ เครื่องใช้สำนักงาน	340	100.0	-	-	254	74.6	86	25.4	2	0.6	277	81.3	62	18.1	Retail sale of stationary and office supplies in specialized stores									
4762	ร้านขายปลีกสื่อบันทึกเสียงและภาพ	95	100.0	-	-	53	56.1	42	43.9	4	3.7	53	55.7	39	40.6	Retail sale of music and video recordings in specialized stores									
47620	ร้านขายปลีกสื่อบันทึกเสียงและภาพ	95	100.0	-	-	53	56.1	42	43.9	4	3.7	53	55.7	39	40.6	Retail sale of music and video recordings in specialized stores									
4763	ร้านขายปลีกเครื่องกีฬา	286	100.0	-	-	205	72.0	80	28.1	-	-	253	88.5	33	11.5	Retail sale of sporting equipment in specialized stores									



ตาราง 3 จำนวนสถานประกอบการธุรกิจที่มีลูกจ้าง จำแนกตามจำนวนวันทำงานต่อสัปดาห์ จำนวนชั่วโมงทำงานเฉลี่ยต่อวันของลูกจ้าง และประเภทธุรกิจ (ต่อ)

TABLE 3 NUMBER OF BUSINESS ESTABLISHMENT'S EMPLOYEES BY NUMBER OF DAYS WORKED PER WEEK, AVERAGE NUMBER OF HOURS WORKED PER DAY BY EMPLOYEES AND CATEGORY OF BUSINESS INDUSTRY(Cont'd)

รหัส Code	ประเภทธุรกิจ	จำนวนสถาน- ประกอบการที่มีลูกจ้าง		ลูกจ้าง Employees												Category of business industry
		Number of establishment's employees		จำนวนวันทำงานต่อสัปดาห์						จำนวนชั่วโมงทำงานเฉลี่ยต่อวัน (เฉลี่ยทุกกะ)						
				Number of days worked per week			Average number of hours worked per day									
		จำนวน	ร้อยละ	<5	5 - 6	7	< 8	8 - 10	> 10	จำนวน	ร้อยละ	จำนวน	ร้อยละ	จำนวน	ร้อยละ	
Number	%	Number	%	Number	%	Number	%	Number	%	Number	%	Number	%			
47630	ร้านขายปลีกเครื่องกีฬา	286	100.0	-	-	205	72.0	80	28.1	-	-	253	88.5	33	11.5	Retail sale of sporting equipment in specialized stores
4764	ร้านขายปลีกเกมและของเล่น	77	100.0	-	-	21	26.9	56	73.2	2	3.1	61	79.4	14	17.6	Retail sale of games and toys in specialized stores
47640	ร้านขายปลีกเกมและของเล่น	77	100.0	-	-	21	26.9	56	73.2	2	3.1	61	79.4	14	17.6	Retail sale of games and toys in specialized stores
4769	ร้านขายปลีกสินค้าอื่นๆ ด้านวัฒนธรรม และนันทนาการ	402	100.0	2	0.4	162	40.4	238	59.2	6	1.5	292	72.7	104	25.9	Retail sale of other cultural and recreation goods in specialized stores
47691	ร้านขายปลีกผลิตภัณฑ์หัตถ์ฝีมือคนไทย และของที่ระลึก	169	100.0	2	1.0	63	37.4	104	61.6	4	2.3	122	72.2	43	25.5	Retail sale of Thai handicrafts and souvenirs in specialized stores
47699	ร้านขายปลีกสินค้าอื่นๆ ด้านวัฒนธรรม และนันทนาการ ซึ่งมีได้จัดประเภทไว้ในที่อื่น	233	100.0	-	-	99	42.6	134	57.4	2	0.9	170	73.0	61	26.1	Retail sale of other cultural and recreation goods, n.e.c in specialized stores
<b>477</b>	<b>ร้านขายปลีกสินค้าประเภทอื่นๆ</b>	<b>6,846</b>	<b>100.0</b>	<b>22</b>	<b>0.3</b>	<b>4,038</b>	<b>59.0</b>	<b>2,786</b>	<b>40.7</b>	<b>275</b>	<b>4.0</b>	<b>5,755</b>	<b>84.1</b>	<b>816</b>	<b>11.9</b>	<b>Retail sale of other goods in specialized stores</b>
4771	ร้านขายปลีกเสื้อผ้า รองเท้าและเครื่องหนัง	1,748	100.0	4	0.3	925	52.9	819	46.8	39	2.2	1,499	85.8	210	12.0	Retail sale of clothing, footwear and leather articles in specialized stores
47711	ร้านขายปลีกเสื้อผ้า	1,405	100.0	-	-	804	57.2	601	42.8	25	1.8	1,266	90.1	113	8.1	Retail sale of clothing in specialized stores
47712	ร้านขายปลีกรองเท้า	261	100.0	4	1.7	102	38.9	155	59.4	14	5.3	182	69.7	66	25.1	Retail sale of footwear in specialized stores
47713	ร้านขายปลีกเครื่องหนัง	82	100.0	-	-	19	23.4	63	76.6	-	-	51	62.1	31	37.9	Retail sale of leather articles in specialized stores
4772	ร้านขายปลีกสินค้า ทางเภสัชกรรมและเวชภัณฑ์ เครื่องหอมและเครื่องประพินโอม	1,391	100.0	-	-	1,030	74.1	361	26.0	48	3.4	1,132	81.4	211	15.2	Retail sale of pharmaceutical and medical goods, perfumeries and toilet preparation in specialized stores
47721	ร้านขายปลีกสินค้า ทางเภสัชกรรม และเวชภัณฑ์	941	100.0	-	-	713	75.7	228	24.3	42	4.4	774	82.3	125	13.3	Retail sale of pharmaceutical and medical goods in specialized stores
47722	ร้านขายปลีกเครื่องหอม	24	100.0	-	-	17	72.6	7	27.4	1	6.0	17	69.8	6	24.2	Retail sale of perfumeries in specialized stores
47723	ร้านขายปลีกเครื่องสำอางและเครื่องประพินโอม	426	100.0	-	-	300	70.4	126	29.6	4	1.0	341	80.1	81	18.9	Retail sale of cosmetics and toilet preparations in specialized stores

ตาราง 3 จำนวนสถานประกอบการธุรกิจที่มีลูกจ้าง จำแนกตามจำนวนวันทำงานต่อสัปดาห์ จำนวนชั่วโมงทำงานเฉลี่ยต่อวันของลูกจ้าง และประเภทธุรกิจ (ต่อ)

TABLE 3 NUMBER OF BUSINESS ESTABLISHMENT'S EMPLOYEES BY NUMBER OF DAYS WORKED PER WEEK, AVERAGE NUMBER OF HOURS WORKED PER DAY BY EMPLOYEES AND CATEGORY OF BUSINESS INDUSTRY(Cont'd)

รหัส Code	ประเภทธุรกิจ	จำนวนสถาน- ประกอบการที่มีลูกจ้าง		ลูกจ้าง Employees												Category of business industry
		Number of establishment's employees		จำนวนวันทำงานต่อสัปดาห์						จำนวนชั่วโมงทำงานเฉลี่ยต่อวัน (เฉลี่ยทุกกะ)						
				Number of days worked per week			Average number of hours worked per day			< 8		8 - 10		> 10		
		จำนวน	ร้อยละ	จำนวน	ร้อยละ	จำนวน	ร้อยละ	จำนวน	ร้อยละ	จำนวน	ร้อยละ	จำนวน	ร้อยละ	จำนวน	ร้อยละ	
		Number	%	Number	%	Number	%	Number	%	Number	%	Number	%	Number	%	
4773	ร้านขายปลีกสินค้าใหม่อื่นๆ	3,329	100.0	18	0.5	1,885	56.6	1,426	42.8	179	5.4	2,846	85.5	303	9.1	Other retail sale of new goods in specialized stores
47731	ร้านขายปลีกนาฬิกา แวนตา และอุปกรณ์ถ่ายภาพ	499	100.0	-	-	292	58.6	207	41.5	-	-	402	80.5	97	19.5	Retail sale of watches, eyeglasses and photographic equipment in specialized stores
47732	ร้านขายปลีกเครื่องประดับเพชรพลอย	517	100.0	-	-	260	50.2	258	49.8	29	5.6	452	87.3	37	7.1	Retail sale of jewellery in specialized stores
47733	ร้านขายปลีกดอกไม้ ต้นไม้ และอุปกรณ์ที่เกี่ยวข้อง	1,554	100.0	12	0.8	912	58.7	630	40.6	132	8.5	1,350	86.9	71	4.6	Retail sale of flowers, plants and related equipment in specialized stores
47734	ร้านขายปลีกสัตว์เลี้ยง และอุปกรณ์ที่เกี่ยวข้อง	406	100.0	-	-	206	50.7	201	49.3	6	1.6	345	85.0	55	13.5	Retail sale of pet animals and related equipment in specialized stores
47735	ร้านขายปลีกก๊าซบรรจุถัง ถ่านไม้ และเชื้อเพลิงอื่นๆ สำหรับใช้ในครัวเรือน	274	100.0	2	0.9	163	59.4	109	39.7	8	2.9	233	85.2	33	12.0	Retail sale of household fuel oil, bottled gas, wood and other fuel in specialized stores
47739	ร้านขายปลีกสินค้าใหม่อื่นๆ ซึ่งมิได้จัดประเภทไว้ในที่อื่น	79	100.0	4	4.6	53	67.6	22	27.8	4	4.9	64	82.0	10	13.1	Other retail sale of new goods, n.e.c in specialized stores
4774	ร้านขายปลีกสินค้าใช้แล้ว	378	100.0	-	-	198	52.3	180	47.7	9	2.5	277	73.2	92	24.3	Retail sale of second-hand goods
47741	ร้านขายปลีกโบราณวัตถุ	9	100.0	-	-	2	16.9	7	83.2	-	-	9	100.0	-	-	Retail sale of antiques
47742	ร้านขายปลีกเสื้อผ้า รองเท้า และเครื่องหนังที่ใช้แล้ว	142	100.0	-	-	7	5.2	135	94.8	-	-	58	41.0	84	59.0	Retail sale of second hand clothing, footwear and leather articles
47743	ร้านขายปลีกคอมพิวเตอร์ และอุปกรณ์สื่อสาร โทรคมนาคมที่ใช้แล้ว	12	100.0	-	-	6	46.5	6	53.5	1	8.5	11	91.6	-	-	Retail sale of second hand computer and telecommunication equipment
47744	ร้านขายปลีกเครื่องใช้ไฟฟ้า และอิเล็กทรอนิกส์ ชนิดใช้ในครัวเรือนที่ใช้แล้ว	29	100.0	-	-	19	64.7	10	35.3	3	10.1	19	65.3	7	24.6	Retail sale of second hand electric household appliances and consumer electronics
47745	ร้านขายปลีกหนังสือ หนังสือพิมพ์ วารสาร และนิตยสารที่ใช้แล้ว	11	100.0	-	-	7	69.1	3	31.0	-	-	10	90.5	1	9.5	Retail sale of second hand books, newspapers, periodicals and periodicals and magazines
47749	ร้านขายปลีกสินค้าใช้แล้วอื่นๆ	176	100.0	-	-	158	89.6	18	10.4	5	3.0	171	97.0	-	-	Retail sale of other second-hand goods

ตาราง 3 จำนวนสถานประกอบการธุรกิจที่มีลูกจ้าง จำแนกตามจำนวนวันทำงานต่อสัปดาห์ จำนวนชั่วโมงทำงานเฉลี่ยต่อวันของลูกจ้าง และประเภทธุรกิจ (ต่อ)

TABLE 3 NUMBER OF BUSINESS ESTABLISHMENT'S EMPLOYEES BY NUMBER OF DAYS WORKED PER WEEK, AVERAGE NUMBER OF HOURS WORKED PER DAY BY EMPLOYEES AND CATEGORY OF BUSINESS INDUSTRY(Cont'd)

รหัส Code	ประเภทธุรกิจ	จำนวนสถาน- ประกอบการที่มีลูกจ้าง		ลูกจ้าง Employees												Category of business industry
		Number of establishment's employees		จำนวนวันทำงานต่อสัปดาห์						จำนวนชั่วโมงทำงานเฉลี่ยต่อวัน (เฉลี่ยทุกกะ)						
				Number of days worked per week			Average number of hours worked per day									
		จำนวน	ร้อยละ	<5	5 - 6	7	< 8	8 - 10	> 10	จำนวน	ร้อยละ	จำนวน	ร้อยละ	จำนวน	ร้อยละ	
		Number	%	Number	%	Number	%	Number	%	Number	%	Number	%	Number	%	
<b>479</b>	<b>การขายปลีกโดยไม่มีร้าน</b>	<b>123</b>	<b>100.0</b>	-	-	<b>98</b>	<b>79.5</b>	<b>25</b>	<b>20.5</b>	<b>4</b>	<b>3.6</b>	<b>114</b>	<b>92.9</b>	<b>4</b>	<b>3.5</b>	<b>Retail trade not in stores, stalls or markets</b>
4791	การขายปลีกโดยการรับสั่งสินค้าทางไปรษณีย์ โทรศัพท์ วิทยุ โทรศัพท์ และทางอินเทอร์เน็ต	3	100.0	-	-	3	100.0	-	-	-	-	3	100.0	-	-	Retail sale via mail order houses or via internet
47911	การขายปลีกโดยการรับสั่งสินค้าทางไปรษณีย์ โทรศัพท์ วิทยุ โทรศัพท์ และทางอินเทอร์เน็ต	3	100.0	-	-	3	100.0	-	-	-	-	3	100.0	-	-	Retail sale via mail order houses
4799	การขายปลีกโดยไม่มีร้านด้วยวิธีอื่นๆ	120	100.0	-	-	95	79.1	25	20.9	4	3.7	112	92.8	4	3.5	Other retail sale not in stores, stalls or markets
47991	การขายตรง	120	100.0	-	-	95	79.1	25	20.9	4	3.7	112	92.8	4	3.5	Retail sale by direct sales
<b>55</b>	<b>ที่พักแรม</b>	<b>2,918</b>	<b>100.0</b>	<b>78</b>	<b>2.7</b>	<b>1,714</b>	<b>58.7</b>	<b>1,126</b>	<b>38.6</b>	<b>43</b>	<b>1.5</b>	<b>2,405</b>	<b>82.4</b>	<b>470</b>	<b>16.1</b>	<b>Accommodation</b>
<b>551</b>	<b>ที่พักแรมระยะสั้น</b>	<b>2,874</b>	<b>100.0</b>	<b>78</b>	<b>2.7</b>	<b>1,697</b>	<b>59.0</b>	<b>1,099</b>	<b>38.2</b>	<b>41</b>	<b>1.4</b>	<b>2,366</b>	<b>82.3</b>	<b>467</b>	<b>16.3</b>	<b>Short term accommodation activities</b>
5510	ที่พักแรมระยะสั้น	2,874	100.0	78	2.7	1,697	59.0	1,099	38.2	41	1.4	2,366	82.3	467	16.3	Short term accommodation activities
55101	โรงแรมและรีสอร์ท	2,628	100.0	56	2.1	1,603	61.0	969	36.9	28	1.1	2,169	82.6	431	16.4	Hotels and resort hotels
55102	เกสต์เฮ้าส์	143	100.0	7	5.2	57	40.1	78	54.7	12	8.3	114	79.8	17	11.9	Guesthouses
55103	ที่พักสัมผัสวัฒนธรรมชนบท	75	100.0	14	19.1	21	27.9	40	53.0	-	-	59	78.5	16	21.5	Home stays
55109	ที่พักแรมระยะสั้นอื่นๆ สำหรับนักเดินทาง/นักท่องเที่ยว	27	100.0	-	-	15	56.2	12	43.8	1	3.7	23	85.2	3	11.1	Other short term accommodation activities
<b>552</b>	<b>ลานตั้งค่ายพักแรมที่จอดรถพ่วง และที่ตั้งพัก แบบเคลื่อนที่</b>	<b>1</b>	<b>100.0</b>	-	-	<b>1</b>	<b>100.0</b>	-	-	-	-	<b>1</b>	<b>100.0</b>	-	-	<b>Camping grounds, recreational vehicle parks and trailer parks</b>
5520	ลานตั้งค่ายพักแรมที่จอดรถพ่วง และที่ตั้งพัก แบบเคลื่อนที่	1	100.0	-	-	1	100.0	-	-	-	-	1	100.0	-	-	Camping grounds, recreational vehicle parks and trailer parks
55200	ลานตั้งค่ายพักแรมที่จอดรถพ่วง และที่ตั้งพัก แบบเคลื่อนที่	1	100.0	-	-	1	100.0	-	-	-	-	1	100.0	-	-	Camping grounds, recreational vehicle parks and trailer parks
<b>559</b>	<b>ที่พักแรมประเภทอื่นๆ</b>	<b>43</b>	<b>100.0</b>	-	-	<b>16</b>	<b>37.4</b>	<b>27</b>	<b>62.6</b>	<b>2</b>	<b>4.8</b>	<b>38</b>	<b>88.0</b>	<b>3</b>	<b>7.2</b>	<b>Other accommodation</b>
5590	ที่พักแรมประเภทอื่นๆ	43	100.0	-	-	16	37.4	27	62.6	2	4.8	38	88.0	3	7.2	Other accommodation
55901	การบริการห้องพักรอหรือ ที่พักอาศัยสำหรับนักเรียน/นักศึกษา	19	100.0	-	-	10	49.8	10	50.2	2	10.8	15	78.5	2	10.8	Accommodation for students
55909	การบริการที่ที่พักแรมประเภทอื่นๆ ซึ่งมิได้จัดประเภทไว้ในที่อื่น	24	100.0	-	-	7	27.4	17	72.6	-	-	23	95.8	1	4.2	Other accommodation, n.e.c

ตาราง 3 จำนวนสถานประกอบการธุรกิจที่มีลูกจ้าง จำแนกตามจำนวนวันทำงานต่อสัปดาห์ จำนวนชั่วโมงทำงานเฉลี่ยต่อวันของลูกจ้าง และประเภทธุรกิจ (ต่อ)

TABLE 3 NUMBER OF BUSINESS ESTABLISHMENT'S EMPLOYEES BY NUMBER OF DAYS WORKED PER WEEK, AVERAGE NUMBER OF HOURS WORKED PER DAY BY EMPLOYEES AND CATEGORY OF BUSINESS INDUSTRY(Cont'd)

รหัส Code	ประเภทธุรกิจ	จำนวนสถาน- ประกอบการที่มีลูกจ้าง		ลูกจ้าง Employees												Category of business industry
		Number of establishment's employees		จำนวนวันทำงานต่อสัปดาห์						จำนวนชั่วโมงทำงานเฉลี่ยต่อวัน (เฉลี่ยทุกกะ)						
				Number of days worked per week			Average number of hours worked per day									
		จำนวน	ร้อยละ	<5	5 - 6	7	< 8	8 - 10	> 10	จำนวน	ร้อยละ	จำนวน	ร้อยละ	จำนวน	ร้อยละ	
Number	%	Number	%	Number	%	Number	%	Number	%	Number	%	Number	%			
56	การบริการอาหาร และเครื่องดื่ม	24,891	100.0	448	1.8	9,999	40.2	14,444	58.0	3,770	15.2	17,041	68.5	4,079	16.4	Food and beverage service activities
561	การบริการอาหาร	22,396	100.0	140	0.6	9,104	40.7	13,152	58.7	3,563	15.9	15,200	67.9	3,634	16.2	Restaurants and mobile food service activities
5610	การบริการอาหาร	22,396	100.0	140	0.6	9,104	40.7	13,152	58.7	3,563	15.9	15,200	67.9	3,634	16.2	Restaurants and mobile food service activities
56101	การบริการอาหาร ในภัตตาคาร/ร้านอาหาร	22,396	100.0	140	0.6	9,104	40.7	13,152	58.7	3,563	15.9	15,200	67.9	3,634	16.2	Restaurants activities
562	การบริการจัดเลี้ยงนอกสถานที่ และการบริการอาหารประเภทอื่นๆ	490	100.0	307	62.6	97	19.8	86	17.6	116	23.7	282	57.6	91	18.7	Event catering and other food service activities
5621	การบริการจัดเลี้ยง นอกสถานที่	456	100.0	307	67.4	62	13.7	86	18.9	116	25.5	254	55.8	85	18.7	Event catering
56210	การบริการจัดเลี้ยง นอกสถานที่	456	100.0	307	67.4	62	13.7	86	18.9	116	25.5	254	55.8	85	18.7	Event catering
5629	การบริการอาหาร ประเภทอื่นๆ	34	100.0	-	-	34	100.0	-	-	-	-	28	81.6	6	18.4	Other food service activities
56292	การดำเนินงานของโรงอาหาร	34	100.0	-	-	34	100.0	-	-	-	-	28	81.6	6	18.4	Operation of canteen
563	การบริการเครื่องดื่ม	2,004	100.0	-	-	798	39.8	1,206	60.2	91	4.6	1,558	77.8	354	17.7	Beverage serving activities
5630	การบริการเครื่องดื่ม	2,004	100.0	-	-	798	39.8	1,206	60.2	91	4.6	1,558	77.8	354	17.7	Beverage serving activities
56301	การบริการเครื่องดื่มที่มี แอลกอฮอล์เป็นหลักในร้าน	1,366	100.0	-	-	500	36.6	866	63.4	78	5.7	1,029	75.4	258	18.9	Beverage serving activities in store, of mostly alcoholic beverages
56302	การบริการเครื่องดื่มที่ไม่มี แอลกอฮอล์เป็นหลักในร้าน	638	100.0	-	-	299	46.8	339	53.2	13	2.1	529	82.9	96	15.0	Beverage serving activities in store, of mostly non-alcoholic beverages
59	การผลิตภาพยนตร์ วิดีทัศน์ และรายการโทรทัศน์ การบันทึกเสียง ลงบนสื่อ และการจัดพิมพ์จำหน่ายหรือเผยแพร่ดนตรี	106	100.0	49	46.4	28	26.3	29	27.3	40	38.3	56	53.1	9	8.6	Motion picture, video and television programme production, sound recording and music publishing activities
591	กิจกรรมที่เกี่ยวข้องกับ ภาพยนตร์ วิดีทัศน์ และรายการโทรทัศน์	105	100.0	49	46.9	27	25.6	29	27.5	40	38.6	55	52.7	9	8.7	Motion picture, video and television programme activities
5913	การเผยแพร่ภาพยนตร์ วิดีทัศน์ และรายการโทรทัศน์	1	100.0	-	-	1	100.0	-	-	-	-	1	100.0	-	-	Motion picture, video and television programme distribution activities
59131	การเผยแพร่ภาพยนตร์ วีดิทัศน์ และรายการ โทรทัศน์	1	100.0	-	-	1	100.0	-	-	-	-	1	100.0	-	-	Motion picture, video and television programme distribution activities

ตาราง 3 จำนวนสถานประกอบการธุรกิจที่มีลูกจ้าง จำแนกตามจำนวนวันทำงานต่อสัปดาห์ จำนวนชั่วโมงทำงานเฉลี่ยต่อวันของลูกจ้าง และประเภทธุรกิจ (ต่อ)

TABLE 3 NUMBER OF BUSINESS ESTABLISHMENT'S EMPLOYEES BY NUMBER OF DAYS WORKED PER WEEK, AVERAGE NUMBER OF HOURS WORKED PER DAY BY EMPLOYEES AND CATEGORY OF BUSINESS INDUSTRY(Cont'd)

รหัส Code	ประเภทธุรกิจ	จำนวนสถาน- ประกอบการที่มีลูกจ้าง		ลูกจ้าง Employees												Category of business industry
		Number of establishment's employees		จำนวนวันทำงานต่อสัปดาห์						จำนวนชั่วโมงทำงานเฉลี่ยต่อวัน (เฉลี่ยทุกกะ)						
				Number of days worked per week			Average number of hours worked per day									
		จำนวน	ร้อยละ	<5	5 - 6	7	< 8	8 - 10	> 10	จำนวน	ร้อยละ	จำนวน	ร้อยละ	จำนวน	ร้อยละ	
		Number	%	Number	%	Number	%	Number	%	Number	%	Number	%	Number	%	
5914	การฉายภาพยนตร์	104	100.0	49	47.3	26	24.9	29	27.8	40	39.0	54	52.2	9	8.8	Motion picture projection activities
59140	การฉายภาพยนตร์	104	100.0	49	47.3	26	24.9	29	27.8	40	39.0	54	52.2	9	8.8	Motion picture projection activities
<b>592</b>	<b>การบันทึกเสียงลงบนสื่อ และการจัดพิมพ์ จำหน่ายหรือเผยแพร่ดนตรี</b>	<b>1</b>	<b>100.0</b>	<b>-</b>	<b>-</b>	<b>1</b>	<b>100.0</b>	<b>-</b>	<b>-</b>	<b>-</b>	<b>-</b>	<b>1</b>	<b>100.0</b>	<b>-</b>	<b>-</b>	<b>Sound recording and music publishing activities</b>
5920	การบันทึกเสียงลงบนสื่อ และการจัดพิมพ์ จำหน่าย หรือเผยแพร่ดนตรี	1	100.0	-	-	1	100.0	-	-	-	-	1	100.0	-	-	Sound recording and music publishing activities
59201	การบันทึกเสียงลงบนสื่อ	1	100.0	-	-	1	100.0	-	-	-	-	1	100.0	-	-	Sound recording activities
<b>60</b>	<b>การจัดผังรายการ และการแพร่ภาพ กระจายเสียง</b>	<b>49</b>	<b>100.0</b>	<b>3</b>	<b>7.1</b>	<b>20</b>	<b>41.3</b>	<b>25</b>	<b>51.7</b>	<b>6</b>	<b>12.5</b>	<b>35</b>	<b>72.0</b>	<b>8</b>	<b>15.5</b>	<b>Programming and broadcasting activities</b>
<b>601</b>	<b>การออกอากาศทางวิทยุกระจายเสียง</b>	<b>37</b>	<b>100.0</b>	<b>3</b>	<b>9.4</b>	<b>9</b>	<b>24.8</b>	<b>24</b>	<b>65.8</b>	<b>6</b>	<b>16.5</b>	<b>24</b>	<b>65.6</b>	<b>7</b>	<b>17.9</b>	<b>Radio broadcasting</b>
6010	การออกอากาศทางวิทยุกระจายเสียง	37	100.0	3	9.4	9	24.8	24	65.8	6	16.5	24	65.6	7	17.9	Radio broadcasting
60101	การออกอากาศทางวิทยุกระจายเสียง (ยกเว้นทางออนไลน์)	37	100.0	3	9.4	9	24.8	24	65.8	6	16.5	24	65.6	7	17.9	Radio broadcasting (except on-line)
<b>602</b>	<b>การจัดผังรายการ และการแพร่ภาพ กระจายเสียงทางโทรทัศน์</b>	<b>12</b>	<b>100.0</b>	<b>-</b>	<b>-</b>	<b>11</b>	<b>91.7</b>	<b>1</b>	<b>8.3</b>	<b>-</b>	<b>-</b>	<b>11</b>	<b>91.7</b>	<b>1</b>	<b>8.3</b>	<b>Television programming and broadcasting activities</b>
6020	การจัดผังรายการ และการแพร่ภาพ กระจายเสียงทางโทรทัศน์	12	100.0	-	-	11	91.7	1	8.3	-	-	11	91.7	1	8.3	Television programming and broadcasting activities
60202	การจัดผังรายการ และการแพร่ภาพ กระจายเสียงทางโทรทัศน์ โดยสมัครสมาชิก (ยกเว้นทางออนไลน์)	12	100.0	-	-	11	91.7	1	8.3	-	-	11	91.7	1	8.3	Subscription television programming and broadcasting activities (except on-line)
<b>62</b>	<b>การจัดทำโปรแกรมคอมพิวเตอร์ การให้คำปรึกษาเกี่ยวกับ คอมพิวเตอร์ และกิจกรรมที่เกี่ยวข้อง</b>	<b>22</b>	<b>100.0</b>	<b>-</b>	<b>-</b>	<b>19</b>	<b>86.4</b>	<b>3</b>	<b>13.6</b>	<b>-</b>	<b>-</b>	<b>22</b>	<b>100.0</b>	<b>-</b>	<b>-</b>	<b>Computer programming, consultancy and related activities</b>
<b>620</b>	<b>การจัดทำโปรแกรมคอมพิวเตอร์ การให้คำปรึกษาเกี่ยวกับคอมพิวเตอร์ และกิจกรรมที่เกี่ยวข้อง</b>	<b>22</b>	<b>100.0</b>	<b>-</b>	<b>-</b>	<b>19</b>	<b>86.4</b>	<b>3</b>	<b>13.6</b>	<b>-</b>	<b>-</b>	<b>22</b>	<b>100.0</b>	<b>-</b>	<b>-</b>	<b>Computer programming, consultancy and related activities</b>

ตาราง 3 จำนวนสถานประกอบการธุรกิจที่มีลูกจ้าง จำแนกตามจำนวนวันทำงานต่อสัปดาห์ จำนวนชั่วโมงทำงานเฉลี่ยต่อวันของลูกจ้าง และประเภทธุรกิจ (ต่อ)

TABLE 3 NUMBER OF BUSINESS ESTABLISHMENT'S EMPLOYEES BY NUMBER OF DAYS WORKED PER WEEK, AVERAGE NUMBER OF HOURS WORKED PER DAY BY EMPLOYEES AND CATEGORY OF BUSINESS INDUSTRY(Cont'd)

รหัส Code	ประเภทธุรกิจ	จำนวนสถาน- ประกอบการที่มีลูกจ้าง		ลูกจ้าง Employees												Category of business industry
		Number of establishment's employees		จำนวนวันทำงานต่อสัปดาห์						จำนวนชั่วโมงทำงานเฉลี่ยต่อวัน (เฉลี่ยทุกกะ)						
				Number of days worked per week			Average number of hours worked per day									
		จำนวน	ร้อยละ	<5	5 - 6	7	< 8	8 - 10	> 10	จำนวน	ร้อยละ	จำนวน	ร้อยละ	จำนวน	ร้อยละ	
		Number	%	Number	%	Number	%	Number	%	Number	%	Number	%	Number	%	
6201	การจัดทำโปรแกรมคอมพิวเตอร์ ตามวัตถุประสงค์ของผู้ใช้	7	100.0	-	-	7	100.0	-	-	-	-	7	100.0	-	-	Computer programming activities
62011	การจัดทำโปรแกรมเว็บเพจ และเครือข่าย ตามวัตถุประสงค์ของผู้ใช้	3	100.0	-	-	3	100.0	-	-	-	-	3	100.0	-	-	Web pages and networks programming activities
62012	การจัดทำโปรแกรมคอมพิวเตอร์ ตามวัตถุประสงค์ของผู้ใช้ (ยกเว้นโปรแกรมเว็บเพจและเครือข่าย)	4	100.0	-	-	4	100.0	-	-	-	-	4	100.0	-	-	Computer programming activities (except web pages and networks programming activities)
6202	การให้คำปรึกษาเกี่ยวกับคอมพิวเตอร์และการจัดการ สิ่งอำนวยความสะดวกด้านคอมพิวเตอร์	11	100.0	-	-	11	100.0	-	-	-	-	11	100.0	-	-	Computer consultancy and computer facilities management activities
62021	การให้คำปรึกษาด้านฮาร์ดแวร์	11	100.0	-	-	11	100.0	-	-	-	-	11	100.0	-	-	Hardware consultancy activities
6209	การบริการเทคโนโลยีสารสนเทศ และคอมพิวเตอร์อื่นๆ	4	100.0	-	-	1	25.0	3	75.0	-	-	4	100.0	-	-	Other information technology and computer services activities
62090	การบริการเทคโนโลยีสารสนเทศ และคอมพิวเตอร์อื่นๆ	4	100.0	-	-	1	25.0	3	75.0	-	-	4	100.0	-	-	Other information technology and computer services activities
63	การบริการสารสนเทศ	1	100.0	-	-	-	-	1	100.0	-	-	1	100.0	-	-	Information service activities
639	การบริการสารสนเทศอื่นๆ	1	100.0	-	-	-	-	1	100.0	-	-	1	100.0	-	-	Other information service activities
6391	กิจกรรมสำนักข่าว	1	100.0	-	-	-	-	1	100.0	-	-	1	100.0	-	-	News agency activities
63911	กิจกรรมสำนักข่าวย่อยสิ่งพิมพ์	1	100.0	-	-	-	-	1	100.0	-	-	1	100.0	-	-	News agency activities to newspapers and periodicals
68	กิจกรรมอสังหาริมทรัพย์	4,642	100.0	109	2.4	2,266	48.8	2,266	48.8	107	2.3	3,402	73.3	1,133	24.4	Real estate activities
681	กิจกรรมอสังหาริมทรัพย์ ที่เป็นของตนเองหรือเช่าจากผู้อื่น	4,486	100.0	107	2.4	2,138	47.7	2,240	49.9	106	2.4	3,254	72.5	1,126	25.1	Real estate activities with own or leased property
6810	กิจกรรมอสังหาริมทรัพย์ ที่เป็นของตนเองหรือเช่าจากผู้อื่น	4,486	100.0	107	2.4	2,138	47.7	2,240	49.9	106	2.4	3,254	72.5	1,126	25.1	Real estate activities with own or leased property
68101	การซื้อและการขายอสังหาริมทรัพย์ ที่เป็นของตนเองเพื่อการอยู่อาศัย	345	100.0	-	-	231	67.0	114	33.0	2	0.5	329	95.4	14	4.1	Buying and selling of on own account of residential buildings

ตาราง 3 จำนวนสถานประกอบการธุรกิจที่มีลูกจ้าง จำแนกตามจำนวนวันทำงานต่อสัปดาห์ จำนวนชั่วโมงทำงานเฉลี่ยต่อวันของลูกจ้าง และประเภทธุรกิจ (ต่อ)

TABLE 3 NUMBER OF BUSINESS ESTABLISHMENT'S EMPLOYEES BY NUMBER OF DAYS WORKED PER WEEK, AVERAGE NUMBER OF HOURS WORKED PER DAY BY EMPLOYEES AND CATEGORY OF BUSINESS INDUSTRY(Cont'd)

รหัส Code	ประเภทธุรกิจ	จำนวนสถาน- ประกอบการที่มีลูกจ้าง		ลูกจ้าง Employees												Category of business industry
		Number of establishment's employees		จำนวนวันทำงานต่อสัปดาห์						จำนวนชั่วโมงทำงานเฉลี่ยต่อวัน (เฉลี่ยทุกกะ)						
				Number of days worked per week			Average number of hours worked per day									
		จำนวน	ร้อยละ	<5	5 - 6	7	< 8	8 - 10	> 10	จำนวน	ร้อยละ	จำนวน	ร้อยละ	จำนวน	ร้อยละ	
		Number	%	Number	%	Number	%	Number	%	Number	%	Number	%	Number	%	
68102	การซื้อและการขายอสังหาริมทรัพย์ ที่เป็นของตนเองที่ไม่ใช่เพื่อการอยู่อาศัย	5	100.0	-	-	5	100.0	-	-	1	20.0	4	80.0	-	-	Buying and selling of on own account of non-residential buildings
68103	การให้เช่าและการดำเนินการเกี่ยวกับ อสังหาริมทรัพย์ที่เป็นของตนเองหรือ เช่าจากผู้อื่นเพื่อการอยู่อาศัย	3,976	100.0	107	2.7	1,805	45.4	2,064	51.9	99	2.5	2,780	69.9	1,098	27.6	Renting and operating of self-owned or leased of residential buildings
68104	การให้เช่าและการดำเนินการเกี่ยวกับ อสังหาริมทรัพย์ที่เป็นของตนเองหรือ เช่าจากผู้อื่น ที่ไม่ใช่เพื่อการอยู่อาศัย	160	100.0	-	-	97	60.8	63	39.2	5	2.8	141	88.6	14	8.6	Renting and operating of self-owned or leased of non-residential buildings
<b>682</b>	<b>กิจกรรมอสังหาริมทรัพย์โดยได้รับค่าตอบแทน หรือตามสัญญาจ้าง</b>	<b>156</b>	<b>100.0</b>	<b>2</b>	<b>1.0</b>	<b>128</b>	<b>82.3</b>	<b>26</b>	<b>16.8</b>	<b>1</b>	<b>0.9</b>	<b>147</b>	<b>94.6</b>	<b>7</b>	<b>4.4</b>	<b>Real estate activities on a fee or contract basis</b>
6820	กิจกรรมอสังหาริมทรัพย์โดยได้รับค่าตอบแทน หรือตามสัญญาจ้าง	156	100.0	2	1.0	128	82.3	26	16.8	1	0.9	147	94.6	7	4.4	Real estate activities on a fee or contract basis
68201	กิจกรรมของตัวแทนอสังหาริมทรัพย์ โดยได้รับค่าตอบแทนหรือตามสัญญาจ้าง	66	100.0	-	-	60	90.6	6	9.4	-	-	64	98.1	1	1.9	Activities of real estate agents and brokers on a fee or contract basis
68202	การบริหารจัดการอสังหาริมทรัพย์ โดยได้รับค่าตอบแทนหรือตามสัญญาจ้าง	90	100.0	2	1.7	69	76.2	20	22.1	1	1.6	83	92.1	6	6.3	Management of real estate on a fee or contract basis
<b>69</b>	<b>กิจกรรมทางกฎหมายและการบัญชี</b>	<b>396</b>	<b>100.0</b>	<b>8</b>	<b>1.9</b>	<b>375</b>	<b>94.6</b>	<b>14</b>	<b>3.5</b>	<b>32</b>	<b>8.1</b>	<b>362</b>	<b>91.4</b>	<b>2</b>	<b>0.5</b>	<b>Legal and accounting activities</b>
<b>691</b>	<b>กิจกรรมทางกฎหมาย</b>	<b>196</b>	<b>100.0</b>	<b>8</b>	<b>3.9</b>	<b>179</b>	<b>91.4</b>	<b>9</b>	<b>4.7</b>	<b>24</b>	<b>12.3</b>	<b>170</b>	<b>86.7</b>	<b>2</b>	<b>1.0</b>	<b>Legal activities</b>
6910	กิจกรรมทางกฎหมาย	196	100.0	8	3.9	179	91.4	9	4.7	24	12.3	170	86.7	2	1.0	Legal activities
69100	กิจกรรมทางกฎหมาย	196	100.0	8	3.9	179	91.4	9	4.7	24	12.3	170	86.7	2	1.0	Legal activities
<b>692</b>	<b>กิจกรรมการบัญชี การทำบัญชี และการตรวจสอบบัญชี การให้คำปรึกษาด้านภาษี</b>	<b>201</b>	<b>100.0</b>	<b>-</b>	<b>-</b>	<b>196</b>	<b>97.6</b>	<b>5</b>	<b>2.4</b>	<b>8</b>	<b>4.1</b>	<b>193</b>	<b>95.9</b>	<b>-</b>	<b>-</b>	<b>Accounting, bookkeeping and auditing activities; tax consultancy</b>
6920	กิจกรรมการบัญชี การทำบัญชี และการตรวจสอบบัญชี การให้คำปรึกษาด้านภาษี	201	100.0	-	-	196	97.6	5	2.4	8	4.1	193	95.9	-	-	Accounting, bookkeeping and auditing activities; tax consultancy
69200	กิจกรรมการบัญชี การทำบัญชี และการตรวจสอบบัญชี การให้คำปรึกษาด้านภาษี	201	100.0	-	-	196	97.6	5	2.4	8	4.1	193	95.9	-	-	Accounting, bookkeeping and auditing activities; tax consultancy

ตาราง 3 จำนวนสถานประกอบการธุรกิจที่มีลูกจ้าง จำแนกตามจำนวนวันทำงานต่อสัปดาห์ จำนวนชั่วโมงทำงานเฉลี่ยต่อวันของลูกจ้าง และประเภทธุรกิจ (ต่อ)

TABLE 3 NUMBER OF BUSINESS ESTABLISHMENT'S EMPLOYEES BY NUMBER OF DAYS WORKED PER WEEK, AVERAGE NUMBER OF HOURS WORKED PER DAY BY EMPLOYEES AND CATEGORY OF BUSINESS INDUSTRY(Cont'd)

รหัส Code	ประเภทธุรกิจ	จำนวนสถาน- ประกอบการที่มีลูกจ้าง		ลูกจ้าง Employees												Category of business industry
		Number of establishment's employees		จำนวนวันทำงานต่อสัปดาห์						จำนวนชั่วโมงทำงานเฉลี่ยต่อวัน (เฉลี่ยทุกกะ)						
				Number of days worked per week			Average number of hours worked per day									
		จำนวน	ร้อยละ	<5	5 - 6	7	< 8	8 - 10	> 10	จำนวน	ร้อยละ	จำนวน	ร้อยละ	จำนวน	ร้อยละ	
		Number	%	Number	%	Number	%	Number	%	Number	%	Number	%	Number	%	
70	กิจกรรมของสำนักงานใหญ่ และการบริการ ให้คำปรึกษาด้านการบริหารจัดการ	2	100.0	-	-	2	100.0	-	-	-	-	2	100.0	-	-	Activities of head offices; management consultancy activities
702	การบริการให้คำปรึกษาด้านการบริหารจัดการ	2	100.0	-	-	2	100.0	-	-	-	-	2	100.0	-	-	Management consultancy activities
7020	การบริการให้คำปรึกษาด้านการบริหารจัดการ	2	100.0	-	-	2	100.0	-	-	-	-	2	100.0	-	-	Management consultancy activities
70209	การบริการให้คำปรึกษาด้านการบริหารจัดการอื่นๆ	2	100.0	-	-	2	100.0	-	-	-	-	2	100.0	-	-	Other management consultancy activities
71	กิจกรรมด้านสถาปัตยกรรม และวิศวกรรม รวมถึงการทดสอบและการวิเคราะห์ทางเทคนิค	209	100.0	1	0.5	198	94.8	10	4.7	3	1.5	201	96.3	5	2.2	Architectural and engineering activities; technical testing and analysis
711	กิจกรรมด้านสถาปัตยกรรมและวิศวกรรม และการให้คำปรึกษาด้านเทคนิคที่เกี่ยวข้อง	39	100.0	1	2.6	36	92.3	2	5.1	-	-	39	100.0	-	-	Architectural and engineering activities and related technical consultancy
7110	กิจกรรมด้านสถาปัตยกรรมและวิศวกรรม และการให้คำปรึกษาด้านเทคนิคที่เกี่ยวข้อง	39	100.0	1	2.6	36	92.3	2	5.1	-	-	39	100.0	-	-	Architectural and engineering activities and related technical consultancy
71101	กิจกรรมด้านสถาปัตยกรรม และการให้คำปรึกษาที่เกี่ยวข้อง	22	100.0	-	-	20	90.9	2	9.1	-	-	22	100.0	-	-	Architectural activities and related technical consultancy
71102	กิจกรรมด้านวิศวกรรม และการให้คำปรึกษาที่เกี่ยวข้อง	12	100.0	-	-	12	100.0	-	-	-	-	12	100.0	-	-	Engineering activities and related technical consultancy
71103	กิจกรรมด้านธรณีฟิสิกส์ ธรณีวิทยา และการให้คำปรึกษาที่เกี่ยวข้อง	5	100.0	1	20.0	4	80.0	-	-	-	-	5	100.0	-	-	Geophysical, geologic activities and related consultancy
712	การทดสอบและวิเคราะห์ทางเทคนิค	170	100.0	-	-	162	95.4	8	4.6	3	1.8	162	95.4	5	2.8	Technical testing and analysis
7120	การทดสอบและวิเคราะห์ทางเทคนิค	170	100.0	-	-	162	95.4	8	4.6	3	1.8	162	95.4	5	2.8	Technical testing and analysis
71201	การทดสอบและวิเคราะห์ห้องประกอบ ทางเคมีกายภาพ และชีวภาพ	3	100.0	-	-	3	100.0	-	-	-	-	3	100.0	-	-	Testing and analysis services for the chemical, physical and biological properties
71202	การตรวจสอบสภาพยานยนต์ทางเทคนิค	158	100.0	-	-	150	95.1	8	4.9	3	2.0	150	95.1	5	3.0	Technical inspection services of motor vehicles
71209	การทดสอบและวิเคราะห์ทางเทคนิคอื่นๆ	9	100.0	-	-	9	100.0	-	-	-	-	9	100.0	-	-	Other technical testing and analysis
72	การวิจัยและพัฒนาเชิงวิทยาศาสตร์	2	100.0	-	-	2	100.0	-	-	-	-	2	100.0	-	-	Scientific research and development
721	การวิจัยและพัฒนาเชิงทดลอง ด้านวิทยาศาสตร์ธรรมชาติและวิศวกรรม	2	100.0	-	-	2	100.0	-	-	-	-	2	100.0	-	-	Research and experimental development on natural sciences and engineering



ตาราง 3 จำนวนสถานประกอบการธุรกิจที่มีลูกจ้าง จำแนกตามจำนวนวันทำงานต่อสัปดาห์ จำนวนชั่วโมงทำงานเฉลี่ยต่อวันของลูกจ้าง และประเภทธุรกิจ (ต่อ)

TABLE 3 NUMBER OF BUSINESS ESTABLISHMENT'S EMPLOYEES BY NUMBER OF DAYS WORKED PER WEEK, AVERAGE NUMBER OF HOURS WORKED PER DAY BY EMPLOYEES AND CATEGORY OF BUSINESS INDUSTRY(Cont'd)

รหัส Code	ประเภทธุรกิจ	จำนวนสถาน- ประกอบการที่มีลูกจ้าง		ลูกจ้าง Employees												Category of business industry
		Number of establishment's employees		จำนวนวันทำงานต่อสัปดาห์						จำนวนชั่วโมงทำงานเฉลี่ยต่อวัน (เฉลี่ยทุกกะ)						
				Number of days worked per week			Average number of hours worked per day									
		จำนวน	ร้อยละ	<5	5 - 6	7	< 8	8 - 10	> 10	จำนวน	ร้อยละ	จำนวน	ร้อยละ	จำนวน	ร้อยละ	
		Number	%	Number	%	Number	%	Number	%	Number	%	Number	%	Number	%	
7210	การวิจัยและพัฒนาเชิงทดลอง ด้านวิทยาศาสตร์ธรรมชาติและวิศวกรรม	2	100.0	-	-	2	100.0	-	-	-	-	2	100.0	-	-	Research and experimental development on natural sciences and engineering
72101	การวิจัยและพัฒนาเชิงทดลอง ด้านวิทยาศาสตร์ธรรมชาติ	2	100.0	-	-	2	100.0	-	-	-	-	2	100.0	-	-	Research and experimental development on natural sciences
73	การโฆษณาและการวิจัยตลาด	322	100.0	3	0.8	298	92.7	21	6.5	1	0.3	316	98.2	5	1.5	Advertising and market research
731	การโฆษณา	322	100.0	3	0.8	298	92.7	21	6.5	1	0.3	316	98.2	5	1.5	Advertising
7310	การโฆษณา	322	100.0	3	0.8	298	92.7	21	6.5	1	0.3	316	98.2	5	1.5	Advertising
73101	กิจกรรมของบริษัทโฆษณา	322	100.0	3	0.8	298	92.7	21	6.5	1	0.3	316	98.2	5	1.5	Advertising activities
74	กิจกรรมทางวิชาชีพ วิทยาศาสตร์ และเทคนิคอื่นๆ	372	100.0	6	1.5	244	65.7	122	32.8	6	1.6	271	72.9	95	25.5	Other professional, scientific and technical activities
741	กิจกรรมการออกแบบเฉพาะด้าน	47	100.0	-	-	43	91.5	4	8.5	-	-	46	97.9	1	2.1	Specialized design activities
7410	กิจกรรมการออกแบบเฉพาะด้าน	47	100.0	-	-	43	91.5	4	8.5	-	-	46	97.9	1	2.1	Specialized design activities
74101	กิจกรรมการออกแบบตกแต่งภายใน	39	100.0	-	-	39	100.0	-	-	-	-	39	100.0	-	-	Interior decorators activities
74109	กิจกรรมการออกแบบเฉพาะด้านอื่นๆ	8	100.0	-	-	4	50.0	4	50.0	-	-	7	87.5	1	12.5	Other specialized design activities
742	กิจกรรมการถ่ายภาพ	308	100.0	6	1.8	185	59.9	118	38.3	6	2.0	209	67.9	93	30.1	Photographic activities
7420	กิจกรรมการถ่ายภาพ	308	100.0	6	1.8	185	59.9	118	38.3	6	2.0	209	67.9	93	30.1	Photographic activities
74200	กิจกรรมการถ่ายภาพ	308	100.0	6	1.8	185	59.9	118	38.3	6	2.0	209	67.9	93	30.1	Photographic activities
749	กิจกรรมทางวิชาชีพวิทยาศาสตร์ และเทคนิคอื่นๆ ซึ่งมีได้จัดประเภทไว้ในที่อื่น	17	100.0	-	-	17	100.0	-	-	-	-	16	94.1	1	5.9	Other professional, scientific and technical activities n.e.c.
7490	กิจกรรมทางวิชาชีพวิทยาศาสตร์ และเทคนิคอื่นๆ ซึ่งมีได้จัดประเภทไว้ในที่อื่น	17	100.0	-	-	17	100.0	-	-	-	-	16	94.1	1	5.9	Other professional, scientific and technical activities n.e.c.
74901	กิจกรรมการแปลและล่าม	9	100.0	-	-	9	100.0	-	-	-	-	9	100.0	-	-	Translation and interpretation activities
74909	กิจกรรมทางวิชาชีพวิทยาศาสตร์ และเทคนิคอื่นๆ ซึ่งมีได้จัดประเภทไว้ในที่อื่น	8	100.0	-	-	8	100.0	-	-	-	-	7	87.5	1	12.5	Other professional, scientific and technical activities n.e.c.
77	กิจกรรมการให้เช่า	925	100.0	218	23.5	405	43.8	302	32.7	123	13.3	655	70.8	147	15.9	Rental and leasing activities
771	การให้เช่ายานยนต์	126	100.0	6	4.6	82	65.5	38	29.9	-	-	119	94.5	7	5.5	Renting and leasing of motor vehicles

ตาราง 3 จำนวนสถานประกอบการธุรกิจที่มีลูกจ้าง จำแนกตามจำนวนวันทำงานต่อสัปดาห์ จำนวนชั่วโมงทำงานเฉลี่ยต่อวันของลูกจ้าง และประเภทธุรกิจ (ต่อ)

TABLE 3 NUMBER OF BUSINESS ESTABLISHMENT'S EMPLOYEES BY NUMBER OF DAYS WORKED PER WEEK, AVERAGE NUMBER OF HOURS WORKED PER DAY BY EMPLOYEES AND CATEGORY OF BUSINESS INDUSTRY(Cont'd)

รหัส Code	ประเภทธุรกิจ	จำนวนสถาน- ประกอบการที่มีลูกจ้าง		ลูกจ้าง Employees												Category of business industry
		Number of establishment's employees		จำนวนวันทำงานต่อสัปดาห์						จำนวนชั่วโมงทำงานเฉลี่ยต่อวัน (เฉลี่ยทุกกะ)						
				Number of days worked per week			Average number of hours worked per day									
		จำนวน	ร้อยละ	<5	5 - 6	7	< 8	8 - 10	> 10	จำนวน	ร้อยละ	จำนวน	ร้อยละ	จำนวน	ร้อยละ	
Number	%	Number	%	Number	%	Number	%	Number	%	Number	%	Number	%			
7710	การให้เช่ายานยนต์	126	100.0	6	4.6	82	65.5	38	29.9	-	-	119	94.5	7	5.5	Renting and leasing of motor vehicles
77101	การให้เช่ายานยนต์ชนิดนั่งส่วนบุคคล รถกระบะ รถตู้ และรถขนาดเล็กที่คล้ายกัน	69	100.0	-	-	40	58.2	29	41.8	-	-	62	90.0	7	10.0	Renting of passenger car, pick-up truck, van and similar light motor vehicles
77109	การให้เช่ายานยนต์ ชนิดรถบรรทุก และยานยนต์หนักอื่นๆ	57	100.0	6	10.3	42	74.4	9	15.3	-	-	57	100.0	-	-	Renting of trucks and other heavy motor vehicles
<b>772</b>	<b>การให้เช่าของใช้ส่วนบุคคล และของใช้ในครัวเรือน</b>	<b>539</b>	<b>100.0</b>	<b>82</b>	<b>15.3</b>	<b>253</b>	<b>46.8</b>	<b>204</b>	<b>37.9</b>	<b>50</b>	<b>9.2</b>	<b>383</b>	<b>71.1</b>	<b>106</b>	<b>19.7</b>	<b>Renting and leasing of personal and household goods</b>
7721	การให้เช่าเครื่องอุปกรณ์เพื่อ การนันทนาการและการกีฬา	19	100.0	6	33.1	4	20.3	9	46.6	2	12.3	13	66.4	4	21.4	Renting and leasing of recreational and sports goods
77210	การให้เช่าเครื่องอุปกรณ์เพื่อ การนันทนาการและการกีฬา	19	100.0	6	33.1	4	20.3	9	46.6	2	12.3	13	66.4	4	21.4	Renting and leasing of recreational and sports goods
7722	การให้เช่าสื่อบันทึกเสียงและภาพ	183	100.0	2	1.3	109	59.8	71	38.9	2	1.3	122	66.8	58	31.9	Renting of video tapes and disks
77220	การให้เช่าสื่อบันทึกเสียงและภาพ	183	100.0	2	1.3	109	59.8	71	38.9	2	1.3	122	66.8	58	31.9	Renting of video tapes and disks
7729	การให้เช่าของใช้ส่วนบุคคล และของใช้ในครัวเรือนอื่นๆ	337	100.0	73	21.8	139	41.3	124	36.9	45	13.3	248	73.7	44	13.0	Renting and leasing of other personal and household goods
77291	การให้เช่าหนังสือ	43	100.0	-	-	15	34.3	28	65.7	3	6.6	34	79.6	6	13.8	Renting and leasing of books
77299	การให้เช่าของใช้ส่วนบุคคล และของใช้ในครัวเรือนอื่นๆ ซึ่งมิได้จัดประเภทไว้ในที่อื่น	295	100.0	73	24.9	125	42.3	96	32.8	42	14.3	214	72.8	38	12.9	Renting and leasing of other personal and household goods, n.e.c
<b>773</b>	<b>การให้เช่าเครื่องจักร อุปกรณ์ และสินค้าที่จับต้องได้อื่นๆ</b>	<b>260</b>	<b>100.0</b>	<b>130</b>	<b>49.9</b>	<b>70</b>	<b>27.1</b>	<b>60</b>	<b>23.1</b>	<b>74</b>	<b>28.3</b>	<b>153</b>	<b>58.7</b>	<b>34</b>	<b>13.1</b>	<b>Renting and leasing of other machinery, equipment and tangible goods</b>
7730	การให้เช่าเครื่องจักร อุปกรณ์ และสินค้าที่จับต้องได้อื่นๆ	260	100.0	130	49.9	70	27.1	60	23.1	74	28.3	153	58.7	34	13.1	Renting and leasing of other machinery, equipment and tangible goods
77301	การให้เช่าเครื่องอุปกรณ์การขนส่งทางบก (ยกเว้นยานยนต์)	13	100.0	-	-	2	15.1	11	85.0	-	-	7	50.2	7	49.8	Renting and leasing of land-transport equipment (other than motor vehicles)
77304	การให้เช่าเครื่องจักร และอุปกรณ์ทางการเกษตร และการป่าไม้	7	100.0	1	21.3	4	57.5	1	21.3	1	21.3	5	78.7	-	-	Renting and leasing of agricultural and forestry machinery and equipment

ตาราง 3 จำนวนสถานประกอบการธุรกิจที่มีลูกจ้าง จำแนกตามจำนวนวันทำงานต่อสัปดาห์ จำนวนชั่วโมงทำงานเฉลี่ยต่อวันของลูกจ้าง และประเภทธุรกิจ (ต่อ)

TABLE 3 NUMBER OF BUSINESS ESTABLISHMENT'S EMPLOYEES BY NUMBER OF DAYS WORKED PER WEEK, AVERAGE NUMBER OF HOURS WORKED PER DAY BY EMPLOYEES AND CATEGORY OF BUSINESS INDUSTRY(Cont'd)

รหัส Code	ประเภทธุรกิจ	จำนวนสถาน- ประกอบการที่มีลูกจ้าง		ลูกจ้าง Employees												Category of business industry
		Number of establishment's employees		จำนวนวันทำงานต่อสัปดาห์						จำนวนชั่วโมงทำงานเฉลี่ยต่อวัน (เฉลี่ยทุกกะ)						
				Number of days worked per week			Average number of hours worked per day									
		จำนวน	ร้อยละ	<5	5 - 6	7	< 8	8 - 10	> 10	จำนวน	ร้อยละ	จำนวน	ร้อยละ	จำนวน	ร้อยละ	
		Number	%	Number	%	Number	%	Number	%	Number	%	Number	%	Number	%	
77305	การให้เช่าเครื่องจักร และอุปกรณ์ในการก่อสร้าง และงานวิศวกรรมโยธา	31	100.0	1	3.2	28	90.3	2	6.5	1	3.2	30	96.8	-	-	Renting and leasing of construction and civil-engineering machinery and equipment
77306	การให้เช่าเครื่องจักร และอุปกรณ์สำนักงาน	7	100.0	1	17.7	6	82.4	-	-	-	-	7	100.0	-	-	Renting and leasing of office machinery and equipment
77309	การให้เช่าเครื่องจักร อุปกรณ์ และสินค้าที่จับต้องได้อื่นๆ ซึ่งมิได้จัดประเภทไว้ในที่อื่น	202	100.0	126	62.3	31	15.3	45	22.4	71	35.2	104	51.3	27	13.5	Renting and leasing of other machinery, equipment and tangible goods, n.e.c
78	<b>กิจกรรมการจ้างงาน</b>	<b>94</b>	<b>100.0</b>	<b>-</b>	<b>-</b>	<b>92</b>	<b>97.9</b>	<b>2</b>	<b>2.1</b>	<b>-</b>	<b>-</b>	<b>89</b>	<b>94.7</b>	<b>5</b>	<b>5.3</b>	<b>Employment activities</b>
781	<b>กิจกรรมของสำนักงานหรือตัวแทนจัดหางาน</b>	<b>33</b>	<b>100.0</b>	<b>-</b>	<b>-</b>	<b>33</b>	<b>100.0</b>	<b>-</b>	<b>-</b>	<b>-</b>	<b>-</b>	<b>32</b>	<b>97.0</b>	<b>1</b>	<b>3.0</b>	<b>Activities of employment placement agencies</b>
7810	กิจกรรมของสำนักงานหรือตัวแทนจัดหางาน	33	100.0	-	-	33	100.0	-	-	-	-	32	97.0	1	3.0	Activities of employment placement agencies
78109	กิจกรรมของสำนักงานหรือตัวแทนจัดหางานอื่นๆ	33	100.0	-	-	33	100.0	-	-	-	-	32	97.0	1	3.0	Activities of other employment placement agencies
782	<b>กิจกรรมของสำนักงานหรือ ตัวแทนจัดหางานชั่วคราว</b>	<b>44</b>	<b>100.0</b>	<b>-</b>	<b>-</b>	<b>42</b>	<b>95.5</b>	<b>2</b>	<b>4.6</b>	<b>-</b>	<b>-</b>	<b>40</b>	<b>90.9</b>	<b>4</b>	<b>9.1</b>	<b>Temporary employment agency activities</b>
7820	กิจกรรมของสำนักงานหรือ ตัวแทนจัดหางานชั่วคราว	44	100.0	-	-	42	95.5	2	4.6	-	-	40	90.9	4	9.1	Temporary employment agency activities
78200	กิจกรรมของสำนักงานหรือ ตัวแทนจัดหางานชั่วคราว	44	100.0	-	-	42	95.5	2	4.6	-	-	40	90.9	4	9.1	Temporary employment agency activities
783	<b>กิจกรรมการจัดหาทรัพยากรบุคคลอื่นๆ</b>	<b>17</b>	<b>100.0</b>	<b>-</b>	<b>-</b>	<b>17</b>	<b>100.0</b>	<b>-</b>	<b>-</b>	<b>-</b>	<b>-</b>	<b>17</b>	<b>100.0</b>	<b>-</b>	<b>-</b>	<b>Other human resources provision</b>
7830	กิจกรรมการจัดหาทรัพยากรบุคคลอื่นๆ	17	100.0	-	-	17	100.0	-	-	-	-	17	100.0	-	-	Other human resources provision
78300	กิจกรรมการจัดหาทรัพยากรบุคคลอื่นๆ	17	100.0	-	-	17	100.0	-	-	-	-	17	100.0	-	-	Other human resources provision
79	<b>กิจกรรมของตัวแทนธุรกิจท่องเที่ยว การจัดนำเที่ยวการบริการสำรอง และกิจกรรมที่เกี่ยวข้อง</b>	<b>364</b>	<b>100.0</b>	<b>12</b>	<b>3.2</b>	<b>172</b>	<b>47.2</b>	<b>181</b>	<b>49.6</b>	<b>8</b>	<b>2.1</b>	<b>328</b>	<b>90.1</b>	<b>29</b>	<b>7.9</b>	<b>Travel agency, tour operator, reservation service and related activities</b>
791	<b>กิจกรรมของตัวแทนธุรกิจท่องเที่ยว และการจัดนำเที่ยว</b>	<b>360</b>	<b>100.0</b>	<b>11</b>	<b>3.0</b>	<b>172</b>	<b>47.8</b>	<b>177</b>	<b>49.2</b>	<b>7</b>	<b>1.8</b>	<b>326</b>	<b>90.5</b>	<b>28</b>	<b>7.7</b>	<b>Travel agency and tour operator activities</b>

ตาราง 3 จำนวนสถานประกอบการธุรกิจที่มีลูกจ้าง จำแนกตามจำนวนวันทำงานต่อสัปดาห์ จำนวนชั่วโมงทำงานเฉลี่ยต่อวันของลูกจ้าง และประเภทธุรกิจ (ต่อ)

TABLE 3 NUMBER OF BUSINESS ESTABLISHMENT'S EMPLOYEES BY NUMBER OF DAYS WORKED PER WEEK, AVERAGE NUMBER OF HOURS WORKED PER DAY BY EMPLOYEES AND CATEGORY OF BUSINESS INDUSTRY (Cont'd)

รหัส Code	ประเภทธุรกิจ	จำนวนสถาน- ประกอบการที่มีลูกจ้าง		ลูกจ้าง Employees												Category of business industry
		Number of establishment's employees		จำนวนวันทำงานต่อสัปดาห์						จำนวนชั่วโมงทำงานเฉลี่ยต่อวัน (เฉลี่ยทุกกะ)						
				Number of days worked per week			Average number of hours worked per day									
		จำนวน	ร้อยละ	<5	5 - 6	7	< 8	8 - 10	> 10	จำนวน	ร้อยละ	จำนวน	ร้อยละ	จำนวน	ร้อยละ	
		Number	%	Number	%	Number	%	Number	%	Number	%	Number	%	Number	%	
7911	กิจกรรมของตัวแทนธุรกิจท่องเที่ยว	130	100.0	6	4.3	65	50.3	59	45.4	7	5.1	109	84.4	14	10.5	Travel agency activities
79110	กิจกรรมของตัวแทนธุรกิจท่องเที่ยว	130	100.0	6	4.3	65	50.3	59	45.4	7	5.1	109	84.4	14	10.5	Travel agency activities
7912	กิจกรรมการจัดนำเที่ยว	230	100.0	5	2.2	107	46.4	118	51.4	-	-	216	93.9	14	6.1	Tour operator activities
79120	กิจกรรมการจัดนำเที่ยว	230	100.0	5	2.2	107	46.4	118	51.4	-	-	216	93.9	14	6.1	Tour operator activities
<b>799</b>	<b>กิจกรรมบริการสำรองอื่นๆ และกิจกรรมที่เกี่ยวข้อง</b>	<b>5</b>	<b>100.0</b>	<b>1</b>	<b>21.4</b>	<b>-</b>	<b>-</b>	<b>4</b>	<b>78.6</b>	<b>1</b>	<b>21.4</b>	<b>3</b>	<b>57.1</b>	<b>1</b>	<b>21.4</b>	<b>Other reservation service and related activities</b>
7990	กิจกรรมบริการสำรองอื่นๆ และกิจกรรมที่เกี่ยวข้อง	5	100.0	1	21.4	-	-	4	78.6	1	21.4	3	57.1	1	21.4	Other reservation service and related activities
79901	กิจกรรมของมัคคุเทศก์	5	100.0	1	21.4	-	-	4	78.6	1	21.4	3	57.1	1	21.4	Activities of tourist guides
<b>80</b>	<b>การบริการรักษาความปลอดภัยและการสืบสวน</b>	<b>155</b>	<b>100.0</b>	<b>-</b>	<b>-</b>	<b>117</b>	<b>75.5</b>	<b>38</b>	<b>24.5</b>	<b>2</b>	<b>1.0</b>	<b>116</b>	<b>74.4</b>	<b>38</b>	<b>24.6</b>	<b>Security and investigation activities</b>
<b>801</b>	<b>การบริการรักษาความปลอดภัยส่วนบุคคล</b>	<b>104</b>	<b>100.0</b>	<b>-</b>	<b>-</b>	<b>73</b>	<b>70.4</b>	<b>31</b>	<b>29.6</b>	<b>-</b>	<b>-</b>	<b>72</b>	<b>69.1</b>	<b>32</b>	<b>30.9</b>	<b>Private security activities</b>
8010	การบริการรักษาความปลอดภัยส่วนบุคคล	104	100.0	-	-	73	70.4	31	29.6	-	-	72	69.1	32	30.9	Private security activities
80100	การบริการรักษาความปลอดภัยส่วนบุคคล	104	100.0	-	-	73	70.4	31	29.6	-	-	72	69.1	32	30.9	Private security activities
<b>802</b>	<b>การบริการระบบรักษาความปลอดภัย</b>	<b>51</b>	<b>100.0</b>	<b>-</b>	<b>-</b>	<b>44</b>	<b>85.9</b>	<b>7</b>	<b>14.1</b>	<b>2</b>	<b>2.9</b>	<b>44</b>	<b>85.2</b>	<b>6</b>	<b>11.9</b>	<b>Security systems service activities</b>
8020	การบริการระบบรักษาความปลอดภัย	51	100.0	-	-	44	85.9	7	14.1	2	2.9	44	85.2	6	11.9	Security systems service activities
80200	การบริการระบบรักษาความปลอดภัย	51	100.0	-	-	44	85.9	7	14.1	2	2.9	44	85.2	6	11.9	Security systems service activities
<b>81</b>	<b>กิจกรรมการบริการสำหรับอาคารและภูมิทัศน์</b>	<b>94</b>	<b>100.0</b>	<b>1</b>	<b>1.1</b>	<b>81</b>	<b>86.9</b>	<b>11</b>	<b>12.1</b>	<b>2</b>	<b>2.1</b>	<b>90</b>	<b>96.5</b>	<b>1</b>	<b>1.4</b>	<b>Services to buildings and landscape activities</b>
<b>812</b>	<b>การบริการทำความสะอาด</b>	<b>76</b>	<b>100.0</b>	<b>-</b>	<b>-</b>	<b>69</b>	<b>91.6</b>	<b>6</b>	<b>8.4</b>	<b>2</b>	<b>2.6</b>	<b>72</b>	<b>95.6</b>	<b>1</b>	<b>1.8</b>	<b>Cleaning activities</b>
8121	การบริการทำความสะอาดทั่วไป สำหรับอาคาร	29	100.0	-	-	26	90.8	3	9.2	-	-	28	95.4	1	4.6	General cleaning of buildings
81210	การบริการทำความสะอาดทั่วไป สำหรับอาคาร	29	100.0	-	-	26	90.8	3	9.2	-	-	28	95.4	1	4.6	General cleaning of buildings
8129	การบริการทำความสะอาดสำหรับอาคาร และอุตสาหกรรมอื่นๆ	47	100.0	-	-	43	92.2	4	7.8	2	4.3	45	95.7	-	-	Other building and industrial cleaning activities
81292	การบริการทำความสะอาดภายใน ที่ใช้ความชำนาญเฉพาะด้าน	6	100.0	-	-	6	100.0	-	-	-	-	6	100.0	-	-	Specialized interior cleaning activities for buildings
81293	การบริการฆ่าเชื้อและกำจัด	33	100.0	-	-	32	97.0	1	3.1	1	3.1	32	97.0	-	-	Disinfecting and exterminating activities
81299	การบริการทำความสะอาดสำหรับอาคาร และอุตสาหกรรมอื่นๆ ซึ่งมีได้จัดประเภทไว้ในที่อื่น	8	100.0	-	-	5	66.7	3	33.3	1	12.5	7	87.5	-	-	Other building and industrial cleaning activities, n.e.c.

ตาราง 3 จำนวนสถานประกอบการธุรกิจที่มีลูกจ้าง จำแนกตามจำนวนวันทำงานต่อสัปดาห์ จำนวนชั่วโมงทำงานเฉลี่ยต่อวันของลูกจ้าง และประเภทธุรกิจ (ต่อ)

TABLE 3 NUMBER OF BUSINESS ESTABLISHMENT'S EMPLOYEES BY NUMBER OF DAYS WORKED PER WEEK, AVERAGE NUMBER OF HOURS WORKED PER DAY BY EMPLOYEES AND CATEGORY OF BUSINESS INDUSTRY(Cont'd)

รหัส Code	ประเภทธุรกิจ	จำนวนสถาน- ประกอบการที่มีลูกจ้าง		ลูกจ้าง Employees												Category of business industry
		Number of establishment's employees		จำนวนวันทำงานต่อสัปดาห์						จำนวนชั่วโมงทำงานเฉลี่ยต่อวัน (เฉลี่ยทุกกะ)						
				Number of days worked per week			Average number of hours worked per day									
		จำนวน	ร้อยละ	<5	5 - 6	7	< 8	8 - 10	> 10	จำนวน	ร้อยละ	จำนวน	ร้อยละ	จำนวน	ร้อยละ	
Number	%	Number	%	Number	%	Number	%	Number	%	Number	%	Number	%			
813	การบริการดูแลและบำรุงรักษาภูมิทัศน์	18	100.0	1	5.6	12	66.7	5	27.8	-	-	18	100.0	-	-	Landscape care and maintenance service activities
8130	การบริการดูแลและบำรุงรักษาภูมิทัศน์	18	100.0	1	5.6	12	66.7	5	27.8	-	-	18	100.0	-	-	Landscape care and maintenance service activities
81300	การบริการดูแลและบำรุงรักษาภูมิทัศน์	18	100.0	1	5.6	12	66.7	5	27.8	-	-	18	100.0	-	-	Landscape care and maintenance service activities
82	การบริการด้านการบริหารและสนับสนุน การดำเนินงานของสำนักงาน และกิจกรรมอื่นๆที่สนับสนุนทางธุรกิจ	455	100.0	11	2.3	327	71.9	117	25.8	15	3.4	415	91.3	24	5.3	Office administrative, office support and other business support activities
821	การบริการด้านการบริหารและสนับสนุน การดำเนินงานของสำนักงาน	285	100.0	11	3.7	178	62.5	96	33.8	13	4.6	254	89.3	17	6.1	Office administrative and support activities
8211	การบริการด้านการบริหารสำนักงาน แบบเบ็ดเสร็จ	4	100.0	-	-	4	100.0	-	-	-	-	1	26.7	3	73.3	Combined office administrative service activities
82110	การบริการด้านการบริหาร สำนักงาน แบบเบ็ดเสร็จ	4	100.0	-	-	4	100.0	-	-	-	-	1	26.7	3	73.3	Combined office administrative service activities
8219	การถ่ายเอกสาร การเตรียมเอกสาร และกิจกรรมเฉพาะด้านอื่นๆ ที่สนับสนุนการดำเนินงานสำนักงาน	281	100.0	11	3.8	174	62.0	96	34.3	13	4.7	253	90.2	15	5.2	Photocopying, document preparation and other specialized office support activities
82191	การถ่ายเอกสาร	258	100.0	11	4.1	158	61.2	89	34.7	12	4.7	234	90.6	12	4.7	Photocopying activities
82199	การเตรียมเอกสารและกิจกรรมเฉพาะ ด้านอื่นๆที่สนับสนุนการดำเนินงาน สำนักงาน	23	100.0	-	-	17	70.6	7	29.4	1	4.3	20	85.0	3	10.7	Document preparation and other specialized office support activities
822	กิจกรรมศูนย์บริการลูกค้า ทางโทรศัพท์	8	100.0	-	-	8	100.0	-	-	-	-	8	100.0	-	-	Activities of call centres
8220	กิจกรรมศูนย์บริการลูกค้าทางโทรศัพท์	8	100.0	-	-	8	100.0	-	-	-	-	8	100.0	-	-	Activities of call centres
82200	กิจกรรมศูนย์บริการลูกค้าทางโทรศัพท์	8	100.0	-	-	8	100.0	-	-	-	-	8	100.0	-	-	Activities of call centres
823	การจัดการประชุมและการแสดงสินค้า	5	100.0	-	-	5	100.0	-	-	-	-	5	100.0	-	-	Organization of conventions and trade shows
8230	การจัดการประชุมและการแสดงสินค้า	5	100.0	-	-	5	100.0	-	-	-	-	5	100.0	-	-	Organization of conventions and trade shows
82301	การจัดการประชุม	1	100.0	-	-	1	100.0	-	-	-	-	1	100.0	-	-	Organization of conventions
82302	การจัดการแสดงสินค้า	4	100.0	-	-	4	100.0	-	-	-	-	4	100.0	-	-	Organization of trade shows

ตาราง 3 จำนวนสถานประกอบการธุรกิจที่มีลูกจ้าง จำแนกตามจำนวนวันทำงานต่อสัปดาห์ จำนวนชั่วโมงทำงานเฉลี่ยต่อวันของลูกจ้าง และประเภทธุรกิจ (ต่อ)

TABLE 3 NUMBER OF BUSINESS ESTABLISHMENT'S EMPLOYEES BY NUMBER OF DAYS WORKED PER WEEK, AVERAGE NUMBER OF HOURS WORKED PER DAY BY EMPLOYEES AND CATEGORY OF BUSINESS INDUSTRY(Cont'd)

รหัส Code	ประเภทธุรกิจ	จำนวนสถาน- ประกอบการที่มีลูกจ้าง		ลูกจ้าง Employees												Category of business industry
		Number of establishment's employees		จำนวนวันทำงานต่อสัปดาห์						จำนวนชั่วโมงทำงานเฉลี่ยต่อวัน (เฉลี่ยทุกกะ)						
				Number of days worked per week			Average number of hours worked per day									
		จำนวน	ร้อยละ	<5	5 - 6	7	< 8	8 - 10	> 10	จำนวน	ร้อยละ	จำนวน	ร้อยละ	จำนวน	ร้อยละ	
		Number	%	Number	%	Number	%	Number	%	Number	%	Number	%	Number	%	
829	กิจกรรมบริการสนับสนุนทางธุรกิจ ซึ่งมิได้จัดประเภทไว้ในที่อื่น	157	100.0	-	-	136	86.7	21	13.3	2	1.5	148	94.2	7	4.3	Business support service activities n.e.c.
8291	กิจกรรมของตัวแทนจัดเก็บเงิน และการบริการข้อมูลเครดิต	7	100.0	-	-	7	100.0	-	-	-	-	7	100.0	-	-	Activities of collection agencies and credit bureaus
82911	กิจกรรมของตัวแทนจัดเก็บเงิน	7	100.0	-	-	7	100.0	-	-	-	-	7	100.0	-	-	Activities of collection agencies
8292	กิจกรรมการบรรจุหีบห่อ	22	100.0	-	-	19	84.7	3	15.3	2	10.7	20	89.3	-	-	Packaging activities
82920	กิจกรรมการบรรจุหีบห่อ	22	100.0	-	-	19	84.7	3	15.3	2	10.7	20	89.3	-	-	Packaging activities
8299	กิจกรรมการบริการอื่นๆ ที่สนับสนุนทางธุรกิจ ซึ่งมิได้จัดประเภทไว้ในที่อื่น	128	100.0	-	-	111	86.3	18	13.7	-	-	121	94.8	7	5.2	Other business support service activities n.e.c.
82990	กิจกรรมการบริการอื่นๆ ที่สนับสนุนทางธุรกิจ ซึ่งมิได้จัดประเภทไว้ในที่อื่น	128	100.0	-	-	111	86.3	18	13.7	-	-	121	94.8	7	5.2	Other business support service activities n.e.c.
90	กิจกรรมการสร้างสรรค์ศิลปะและความบันเทิง	1,573	100.0	1,082	68.8	253	16.1	238	15.1	828	52.6	657	41.8	88	5.6	Creative, arts and entertainment activities
900	กิจกรรมการสร้างสรรค์ศิลปะและความบันเทิง	1,573	100.0	1,082	68.8	253	16.1	238	15.1	828	52.6	657	41.8	88	5.6	Creative, arts and entertainment activities
9000	กิจกรรมการสร้างสรรค์ศิลปะและความบันเทิง	1,573	100.0	1,082	68.8	253	16.1	238	15.1	828	52.6	657	41.8	88	5.6	Creative, arts and entertainment activities
90001	กิจกรรมการสร้างสรรค์ศิลปะ	16	100.0	1	6.1	7	40.3	9	53.6	1	6.1	15	93.9	-	-	Creative and arts activities
90002	กิจกรรมด้านความบันเทิง	1,556	100.0	1,081	69.5	246	15.8	229	14.7	827	53.1	641	41.2	88	5.7	Entertainment activities
92	กิจกรรมการพนันและการเสี่ยงโชค	10	100.0	-	-	4	41.2	6	58.8	-	-	7	74.3	3	25.8	Gambling and betting activities
920	กิจกรรมการพนัน และการเสี่ยงโชค	10	100.0	-	-	4	41.2	6	58.8	-	-	7	74.3	3	25.8	Gambling and betting activities
9200	กิจกรรมการพนันและการเสี่ยงโชค	10	100.0	-	-	4	41.2	6	58.8	-	-	7	74.3	3	25.8	Gambling and betting activities
92001	การดำเนินงานเกี่ยวกับสลากกินแบ่ง	10	100.0	-	-	4	41.2	6	58.8	-	-	7	74.3	3	25.8	Operation of lottery
93	กิจกรรมด้านการศึกษา ความบันเทิง และการนันทนาการ	866	100.0	60	6.9	328	37.9	479	55.3	80	9.2	564	65.1	222	25.7	Sports activities and amusement and recreation activities
931	กิจกรรมด้านการศึกษา	344	100.0	5	1.4	176	51.2	163	47.4	30	8.7	254	74.0	60	17.3	Sports activities
9311	การดำเนินงานเกี่ยวกับ สิ่งอำนวยความสะดวกด้านการกีฬา	322	100.0	5	1.5	168	52.2	149	46.3	29	8.9	242	75.1	52	16.0	Operation of sports facilities

ตาราง 3 จำนวนสถานประกอบการธุรกิจที่มีลูกจ้าง จำแนกตามจำนวนวันทำงานต่อสัปดาห์ จำนวนชั่วโมงทำงานเฉลี่ยต่อวันของลูกจ้าง และประเภทธุรกิจ (ต่อ)

TABLE 3 NUMBER OF BUSINESS ESTABLISHMENT'S EMPLOYEES BY NUMBER OF DAYS WORKED PER WEEK, AVERAGE NUMBER OF HOURS WORKED PER DAY BY EMPLOYEES AND CATEGORY OF BUSINESS INDUSTRY(Cont'd)

รหัส Code	ประเภทธุรกิจ	จำนวนสถาน- ประกอบการที่มีลูกจ้าง		ลูกจ้าง Employees												Category of business industry
		Number of establishment's employees		จำนวนวันทำงานต่อสัปดาห์						จำนวนชั่วโมงทำงานเฉลี่ยต่อวัน (เฉลี่ยทุกกะ)						
				Number of days worked per week			Average number of hours worked per day									
		จำนวน	ร้อยละ	<5	5 - 6	7	< 8	8 - 10	> 10	จำนวน	ร้อยละ	จำนวน	ร้อยละ	จำนวน	ร้อยละ	
		Number	%	Number	%	Number	%	Number	%	Number	%	Number	%	Number	%	
93111	การดำเนินงานเกี่ยวกับ สิ่งอำนวยความสะดวกด้านการกีฬา	282	100.0	5	1.7	142	50.5	135	47.8	25	8.8	210	74.6	47	16.5	Operation of sports facilities
93112	การดำเนินงานของศูนย์ฟิตเนส และการออกกำลังกาย เพื่อฝึกความยืดหยุ่นของร่างกาย	40	100.0	-	-	26	64.2	14	35.8	4	9.2	31	78.3	5	12.5	Operation of fitness centers
9312	กิจกรรมสโมสรกีฬา	1	100.0	-	-	1	100.0	-	-	-	-	1	100.0	-	-	Activities of sports clubs
93120	กิจกรรมสโมสรกีฬา	1	100.0	-	-	1	100.0	-	-	-	-	1	100.0	-	-	Activities of sports clubs
9319	กิจกรรมอื่นๆ ด้านการกีฬา	21	100.0	-	-	7	33.4	14	66.6	1	6.4	12	55.4	8	38.2	Other sports activities
93191	กิจกรรมการจัดการแข่งขันกีฬา	3	100.0	-	-	3	100.0	-	-	-	-	3	100.0	-	-	Activities of producers or promoters of sports events
93199	กิจกรรมอื่นๆ ด้านการกีฬา ซึ่งมิได้จัดประเภทไว้ในที่อื่น	18	100.0	-	-	4	22.3	14	77.7	1	7.4	9	48.0	8	44.6	Other sports activities, n.e.c
<b>932</b>	<b>กิจกรรมด้านความบันเทิงและการนันทนาการอื่นๆ</b>	<b>522</b>	<b>100.0</b>	<b>55</b>	<b>10.5</b>	<b>152</b>	<b>29.1</b>	<b>316</b>	<b>60.4</b>	<b>50</b>	<b>9.5</b>	<b>310</b>	<b>59.3</b>	<b>163</b>	<b>31.2</b>	<b>Other amusement and recreation activities</b>
9321	กิจกรรมสวนสนุกและธีมปาร์ค	7	100.0	-	-	7	100.0	-	-	-	-	7	100.0	-	-	Activities of amusement parks and theme parks
93210	กิจกรรมสวนสนุกและธีมปาร์ค	7	100.0	-	-	7	100.0	-	-	-	-	7	100.0	-	-	Activities of amusement parks and theme parks
9329	กิจกรรมด้านความบันเทิงและการนันทนาการอื่นๆ ซึ่งมิได้จัดประเภทไว้ในที่อื่น	515	100.0	55	10.6	145	28.1	316	61.3	50	9.6	303	58.8	163	31.6	Other amusement and recreation activities n.e.c.
93292	กิจกรรมการแสดงโชว์เพื่อความบันเทิง และการนันทนาการ	10	100.0	-	-	3	30.0	7	70.0	1	10.0	9	90.0	-	-	Activities of amusement and recreation shows
93293	กิจกรรมการค้าขายร้านเกม และตู้เกมหยอดเหรียญ	393	100.0	-	-	125	31.7	268	68.3	20	5.2	240	60.9	133	33.9	Operation of games shops and coin-operated games activities
93299	กิจกรรมด้านความบันเทิงและการนันทนาการ อื่นๆ ซึ่งมิได้จัดประเภทไว้ในที่อื่น	112	100.0	55	48.8	17	15.5	40	35.7	28	25.3	54	48.3	30	26.4	Other amusement and recreation activities n.e.c.
95	การซ่อมคอมพิวเตอร์และของใช้ส่วนบุคคล และของใช้ในครัวเรือน	938	100.0	15	1.6	611	65.1	313	33.3	31	3.3	853	91.0	54	5.8	Repair of computers and personal and household goods

ตาราง 3 จำนวนสถานประกอบการธุรกิจที่มีลูกจ้าง จำแนกตามจำนวนวันทำงานต่อสัปดาห์ จำนวนชั่วโมงทำงานเฉลี่ยต่อวันของลูกจ้าง และประเภทธุรกิจ (ต่อ)

TABLE 3 NUMBER OF BUSINESS ESTABLISHMENT'S EMPLOYEES BY NUMBER OF DAYS WORKED PER WEEK, AVERAGE NUMBER OF HOURS WORKED PER DAY BY EMPLOYEES AND CATEGORY OF BUSINESS INDUSTRY(Cont'd)

รหัส Code	ประเภทธุรกิจ	จำนวนสถาน- ประกอบการที่มีลูกจ้าง		ลูกจ้าง Employees												Category of business industry
		Number of establishment's employees		จำนวนวันทำงานต่อสัปดาห์						จำนวนชั่วโมงทำงานเฉลี่ยต่อวัน (เฉลี่ยทุกกะ)						
				Number of days worked per week			Average number of hours worked per day									
		จำนวน	ร้อยละ	<5	5 - 6	7	< 8	8 - 10	> 10	จำนวน	ร้อยละ	จำนวน	ร้อยละ	จำนวน	ร้อยละ	
		Number	%	Number	%	Number	%	Number	%	Number	%	Number	%	Number	%	
<b>951</b>	<b>การซ่อมอุปกรณ์คอมพิวเตอร์และอุปกรณ์สื่อสารโทรคมนาคม</b>	<b>268</b>	<b>100.0</b>	-	-	<b>186</b>	<b>69.4</b>	<b>82</b>	<b>30.6</b>	<b>5</b>	<b>2.0</b>	<b>238</b>	<b>88.9</b>	<b>24</b>	<b>9.1</b>	<b>Repair of computers and communication equipment</b>
9511	การซ่อมคอมพิวเตอร์และอุปกรณ์ต่อพ่วง	238	100.0	-	-	170	71.2	68	28.8	5	2.3	212	88.9	21	8.8	Repair of computers and peripheral equipment
95110	การซ่อมคอมพิวเตอร์และอุปกรณ์ต่อพ่วง	238	100.0	-	-	170	71.2	68	28.8	5	2.3	212	88.9	21	8.8	Repair of computers and peripheral equipment
9512	การซ่อมอุปกรณ์สื่อสารโทรคมนาคม	30	100.0	-	-	16	55.0	13	45.0	-	-	26	88.9	3	11.1	Repair of communication equipment
95120	การซ่อมอุปกรณ์สื่อสารโทรคมนาคม	30	100.0	-	-	16	55.0	13	45.0	-	-	26	88.9	3	11.1	Repair of communication equipment
<b>952</b>	<b>การซ่อมของใช้ส่วนบุคคลและของใช้ในครัวเรือน</b>	<b>671</b>	<b>100.0</b>	<b>15</b>	<b>2.2</b>	<b>425</b>	<b>63.4</b>	<b>231</b>	<b>34.4</b>	<b>25</b>	<b>3.8</b>	<b>616</b>	<b>91.8</b>	<b>30</b>	<b>4.4</b>	<b>Repair of personal and household goods</b>
9521	การซ่อมเครื่องใช้อิเล็กทรอนิกส์ในครัวเรือน	217	100.0	10	4.6	136	62.9	70	32.5	9	4.1	186	85.8	22	10.1	Repair of consumer electronics
95210	การซ่อมเครื่องใช้อิเล็กทรอนิกส์ในครัวเรือน	217	100.0	10	4.6	136	62.9	70	32.5	9	4.1	186	85.8	22	10.1	Repair of consumer electronics
9522	การซ่อมเครื่องใช้ในครัวเรือน และอุปกรณ์สำหรับบ้านและสวน	318	100.0	5	1.5	264	82.9	49	15.6	10	3.1	303	95.2	5	1.7	Repair of household appliances and home and garden equipment
95220	การซ่อมเครื่องใช้ในครัวเรือน และอุปกรณ์ สำหรับบ้านและสวน	318	100.0	5	1.5	264	82.9	49	15.6	10	3.1	303	95.2	5	1.7	Repair of household appliances and home and garden equipment
9523	การซ่อมรองเท้า และเครื่องหนัง	66	100.0	-	-	3	5.0	62	95.0	7	10.0	59	90.0	-	-	Repair of footwear and leather goods
95230	การซ่อมรองเท้าและเครื่องหนัง	66	100.0	-	-	3	5.0	62	95.0	7	10.0	59	90.0	-	-	Repair of footwear and leather goods
9524	การซ่อมเฟอร์นิเจอร์และของตกแต่งบ้าน	13	100.0	-	-	11	86.8	2	13.2	-	-	11	88.1	2	11.9	Repair of furniture and home furnishings
95240	การซ่อมเฟอร์นิเจอร์และของตกแต่งบ้าน	13	100.0	-	-	11	86.8	2	13.2	-	-	11	88.1	2	11.9	Repair of furniture and home furnishings
9529	การซ่อมของใช้ส่วนบุคคล และของใช้ในครัวเรือนอื่นๆ	58	100.0	-	-	11	18.5	47	81.5	-	-	57	98.3	1	1.7	Repair of other personal and household goods
95291	การซ่อมนาฬิกา	5	100.0	-	-	3	65.5	2	34.5	-	-	5	100.0	-	-	Repair of watches and clocks
95292	การซ่อมเสื้อผ้าเครื่องแต่งกาย	40	100.0	-	-	1	2.5	39	97.5	-	-	40	100.0	-	-	Repair and alteration of clothing
95293	การซ่อมรถจักรยาน	4	100.0	-	-	4	100.0	-	-	-	-	4	100.0	-	-	Repair of bicycles
95294	การซ่อมเครื่องดนตรี	1	100.0	-	-	1	100.0	-	-	-	-	-	-	1	100.0	Repair of musical instruments



ตาราง 3 จำนวนสถานประกอบการธุรกิจที่มีลูกจ้าง จำแนกตามจำนวนวันทำงานต่อสัปดาห์ จำนวนชั่วโมงทำงานเฉลี่ยต่อวันของลูกจ้าง และประเภทธุรกิจ (ต่อ)

TABLE 3 NUMBER OF BUSINESS ESTABLISHMENT'S EMPLOYEES BY NUMBER OF DAYS WORKED PER WEEK, AVERAGE NUMBER OF HOURS WORKED PER DAY BY EMPLOYEES AND CATEGORY OF BUSINESS INDUSTRY(Cont'd)

รหัส Code	ประเภทธุรกิจ	จำนวนสถาน- ประกอบการที่มีลูกจ้าง		ลูกจ้าง Employees												Category of business industry
		Number of establishment's employees		จำนวนวันทำงานต่อสัปดาห์						จำนวนชั่วโมงทำงานเฉลี่ยต่อวัน (เฉลี่ยทุกกะ)						
				Number of days worked per week			Average number of hours worked per day									
		จำนวน	ร้อยละ	<5	5 - 6	7	< 8	8 - 10	> 10	จำนวน	ร้อยละ	จำนวน	ร้อยละ	จำนวน	ร้อยละ	
Number	%	Number	%	Number	%	Number	%	Number	%	Number	%	Number	%	Number	%	
95299	การซ่อมของใช้ส่วนบุคคลและของใช้ในครัวเรือนอื่นๆ ซึ่งมิได้จัดประเภทไว้ในที่อื่น	8	100.0	-	-	2	24.0	6	76.0	-	-	8	100.0	-	-	Repair of other personal and household goods, n.e.c
96	กิจกรรมบริการส่วนบุคคลอื่นๆ	5,280	100.0	10	0.2	2,731	51.7	2,540	48.1	371	7.0	3,184	60.3	1,725	32.7	Other personal service activities
961	กิจกรรมบริการเพื่อเสริมสร้างสุขภาพร่างกาย (ยกเว้นกิจกรรมด้านการกีฬา)	4,164	100.0	1	-	2,461	59.1	1,701	40.9	353	8.5	2,542	61.1	1,269	30.5	Personal services for wellness (except sport activities)
9610	กิจกรรมบริการเพื่อเสริมสร้างสุขภาพร่างกาย (ยกเว้นกิจกรรมด้านการกีฬา)	4,164	100.0	1	-	2,461	59.1	1,701	40.9	353	8.5	2,542	61.1	1,269	30.5	Personal services for wellness (except sport activities)
96101	กิจกรรมสปาและการนวด	1,302	100.0	1	0.1	612	47.0	689	52.9	96	7.4	917	70.5	288	22.1	Activities of spas and massage salons
96102	กิจกรรมบริการลดน้ำหนัก	9	100.0	-	-	6	64.7	3	35.3	-	-	9	100.0	-	-	Activities of reducing and slendering salons
96103	กิจกรรมการแต่งผม	2,652	100.0	-	-	1,728	65.2	923	34.8	256	9.7	1,472	55.5	923	34.8	Activities of hairdressing salons
96104	กิจกรรมการดูแลความงาม แต่งเล็บมือ และเล็บเท้า	202	100.0	-	-	116	57.4	86	42.6	-	-	144	71.3	58	28.7	Activities of beauty, manicure and pedicure salons
962	การบริการซักรีดและซักแห้ง	974	100.0	-	-	195	20.0	779	80.0	14	1.4	512	52.6	448	46.0	Washing and (dry-) cleaning of textile and fur products
9620	การบริการซักรีดและซักแห้ง	974	100.0	-	-	195	20.0	779	80.0	14	1.4	512	52.6	448	46.0	Washing and (dry-) cleaning of textile and fur products
96201	การบริการซักรีดและซักแห้ง (ยกเว้นโดยเครื่องซักผ้าชนิดหยอดเหรียญ)	925	100.0	-	-	178	19.3	746	80.7	14	1.5	474	51.2	437	47.3	Washing and (dry-) cleaning of textile and fur products (except by self-service coin-operated machines)
96202	การบริการซักรีดและซักแห้ง โดยเครื่องซักผ้าชนิดหยอดเหรียญ	49	100.0	-	-	17	34.0	32	66.0	-	-	38	78.8	10	21.2	Washing and (dry-) cleaning of textile and fur products by self-service coin-operated machines

ตาราง 3 จำนวนสถานประกอบการธุรกิจที่มีลูกจ้าง จำแนกตามจำนวนวันทำงานต่อสัปดาห์ จำนวนชั่วโมงทำงานเฉลี่ยต่อวันของลูกจ้าง และประเภทธุรกิจ (ต่อ)

TABLE 3 NUMBER OF BUSINESS ESTABLISHMENT'S EMPLOYEES BY NUMBER OF DAYS WORKED PER WEEK, AVERAGE NUMBER OF HOURS WORKED PER DAY BY EMPLOYEES AND CATEGORY OF BUSINESS INDUSTRY(Cont'd)

รหัส Code	ประเภทธุรกิจ	จำนวนสถาน- ประกอบการที่มีลูกจ้าง		ลูกจ้าง Employees												Category of business industry						
		Number of establishment's employees		จำนวนวันทำงานต่อสัปดาห์						จำนวนชั่วโมงทำงานเฉลี่ยต่อวัน (เฉลี่ยทุกกะ)												
		Number of days worked per week		< 5			5 - 6			7			< 8				8 - 10			> 10		
		จำนวน	ร้อยละ	จำนวน	ร้อยละ	จำนวน	ร้อยละ	จำนวน	ร้อยละ	จำนวน	ร้อยละ	จำนวน	ร้อยละ	จำนวน	ร้อยละ		จำนวน	ร้อยละ				
Number	%	Number	%	Number	%	Number	%	Number	%	Number	%	Number	%	Number	%							
963	กิจกรรมบริการส่วนบุคคลอื่นๆ ซึ่งมิได้จัดประเภทไว้ในที่อื่น	143	100.0	8	5.7	75	52.3	60	42.0	5	3.6	130	90.6	8	5.7	Other personal service activities n.e.c.						
9630	กิจกรรมบริการส่วนบุคคลอื่นๆ ซึ่งมิได้จัดประเภทไว้ในที่อื่น	143	100.0	8	5.7	75	52.3	60	42.0	5	3.6	130	90.6	8	5.7	Other personal service activities n.e.c.						
96301	การทำศพและกิจกรรมที่เกี่ยวข้อง	5	100.0	3	60.0	1	20.0	1	20.0	2	40.0	2	40.0	1	20.0	Funeral and related activities						
96302	กิจกรรมการดูแลสัตว์เลี้ยง	39	100.0	-	-	31	79.8	8	20.2	-	-	39	100.0	-	-	Pet care activities						
96303	กิจกรรมบริการด้วยเครื่องหยอดเหรียญ	11	100.0	-	-	9	85.7	2	14.3	-	-	11	100.0	-	-	Concession operation of coin-operated personal service machines						
96304	กิจกรรมโหราศาสตร์ และไสยศาสตร์	8	100.0	2	29.0	-	-	5	71.0	2	29.0	5	71.0	-	-	Astrological and spiritualists' activities						
96305	กิจกรรมบริการอาบ อบ นวด และบริการอื่นๆ ที่คล้ายกัน	19	100.0	-	-	9	47.4	10	52.6	1	5.3	16	84.2	2	10.5	Turkish baths, sauna and steam baths activities						
96309	กิจกรรมบริการส่วนบุคคลอื่นๆ ซึ่งมิได้จัดประเภทไว้ในที่อื่น	62	100.0	3	4.9	24	39.7	34	55.4	-	-	56	91.6	5	8.4	Other personal service activities n.e.c.						

หมายเหตุ : - ไม่มีข้อมูลหรือข้อมูลมีค่าเป็น 0 หรือมีข้อมูลจำนวนเล็กน้อย

Note : - Nil or zero or negligible amount.

ที่มา : สำมะโนธุรกิจและอุตสาหกรรม พ.ศ. 2555 (ธุรกิจทางการค้าและธุรกิจทางการบริการ) ภาคกลาง สำนักงานสถิติแห่งชาติ กระทรวงเทคโนโลยีสารสนเทศและการสื่อสาร

Source : The 2012 Business and Industrial Census (Business Trade and Services) Central Region , National Statistical Office, Ministry of Information and Communication Technology.

ตาราง 4 ค่าตอบแทนแรงงานของสถานประกอบการธุรกิจในปี 2554 จำแนกตามประเภทธุรกิจ

TABLE 4 REMUNERATION OF BUSINESS ESTABLISHMENTS IN 2011 BY CATEGORY OF BUSINESS INDUSTRY

(พันบาท In Thousand Baht)										
รหัส Code	ประเภทธุรกิจ	จำนวน สถาน- ประกอบการ Number of establishments	จำนวนลูกจ้าง Number of employees	รวม Total	ค่าจ้าง เงินเดือน Wages, salaries	โบนัส ฯลฯ Overtime bonus etc.	สวัสดิการและผลประโยชน์ตอบแทน Fringe benefits		เงินที่สถานประกอบการ จ่ายสมทบเข้ากองทุน เพื่อการประกันสังคม ฯลฯ Employer's contribution to social security	Category of business industry
							ค่ารักษาพยาบาล Medical care	อื่น ๆ Others		
	<b>รวม</b>	<b>306,082</b>	<b>535,955</b>	<b>54,907,359.1</b>	<b>48,148,528.6</b>	<b>3,576,777.1</b>	<b>210,806.5</b>	<b>1,330,603.2</b>	<b>1,640,643.6</b>	<b>Total</b>
<b>45</b>	<b>การขายส่งและการขายปลีก การซ่อมยานยนต์ และจักรยานยนต์</b>	<b>30,505</b>	<b>62,412</b>	<b>7,396,961.1</b>	<b>6,273,381.3</b>	<b>738,677.4</b>	<b>38,319.6</b>	<b>121,197.4</b>	<b>225,385.4</b>	<b>Wholesale and retail trade; repair of motor vehicles and motorcycles</b>
<b>451</b>	<b>การขายยานยนต์</b>	<b>1,387</b>	<b>15,382</b>	<b>2,637,185.1</b>	<b>1,956,495.4</b>	<b>519,724.0</b>	<b>17,268.5</b>	<b>52,390.6</b>	<b>91,306.6</b>	<b>Sale of motor vehicles</b>
4510	การขายยานยนต์	1,387	15,382	2,637,185.1	1,956,495.4	519,724.0	17,268.5	52,390.6	91,306.6	Sale of motor vehicles
45101	การขายยานยนต์ใหม่ ชนิดรถยนต์นั่งส่วนบุคคล รถกระบะ รถตู้ และรถขนาดเล็กที่คล้ายกัน	351	13,043	2,377,179.0	1,727,883.9	498,342.4	17,099.5	50,564.9	83,288.3	Sale of new passenger motor vehicles, pick-up truck, van and similar light motor vehicles
45102	การขายยานยนต์ใหม่ชนิดรถบรรทุก และยานยนต์หนักอื่นๆ	46	664	101,701.2	84,190.2	13,414.7	137.8	648.7	3,309.8	Sale of new trucks and other heavy motor vehicles
45103	การขายยานยนต์เก่า ชนิดรถยนต์นั่งส่วนบุคคล รถกระบะ รถตู้ และรถขนาดเล็กที่คล้ายกัน	974	1,626	150,610.2	138,340.6	6,572.2	31.1	1,177.0	4,489.3	Sale of used passenger motor vehicles, pick-up truck, van and similar light motor vehicles
45104	การขายยานยนต์เก่า ชนิดรถยนต์นั่งส่วนบุคคล และยานยนต์หนักอื่นๆ	16	49	7,694.6	6,080.8	1,394.7	-	-	219.1	Sale of used trucks and other heavy motor vehicles
<b>452</b>	<b>การบำรุงรักษา และซ่อมยานยนต์</b>	<b>14,364</b>	<b>28,495</b>	<b>2,694,558.4</b>	<b>2,482,673.1</b>	<b>89,287.2</b>	<b>12,889.0</b>	<b>41,911.2</b>	<b>67,797.9</b>	<b>Maintenance and repair of motor vehicles</b>
4520	การบำรุงรักษา และซ่อมยานยนต์	14,364	28,495	2,694,558.4	2,482,673.1	89,287.2	12,889.0	41,911.2	67,797.9	Maintenance and repair of motor vehicles
45201	การบำรุงรักษาและ ซ่อมระบบเครื่องยนต์ และชิ้นส่วนยานยนต์	11,466	20,737	2,030,568.5	1,856,678.6	73,490.7	12,735.3	32,150.6	55,513.3	Maintenance and repair of motor vehicle engines and other parts
45202	การซ่อมตัวถัง ประตู หน้าต่าง และอื่นๆ ที่คล้ายกัน	1,399	2,822	276,380.8	260,092.4	7,194.0	126.7	2,884.0	6,083.6	Repair of motor vehicle bodys, doors, windows and other similar services
45203	การบำรุงรักษายานยนต์ทั่วไป	1,499	4,935	387,609.0	365,902.0	8,602.5	27.0	6,876.5	6,201.1	Car-washing, polishing and similar services
<b>453</b>	<b>การขายชิ้นส่วนและอุปกรณ์เสริมของยานยนต์</b>	<b>2,928</b>	<b>6,988</b>	<b>786,329.0</b>	<b>696,644.2</b>	<b>54,202.4</b>	<b>1,951.2</b>	<b>9,330.6</b>	<b>24,200.6</b>	<b>Sale of motor vehicle parts and accessories</b>
4530	การขายชิ้นส่วนและอุปกรณ์เสริมของยานยนต์	2,928	6,988	786,329.0	696,644.2	54,202.4	1,951.2	9,330.6	24,200.6	Sale of motor vehicle parts and accessories
45301	การขายส่งชิ้นส่วนและอุปกรณ์เสริมใหม่ ของยานยนต์	182	419	42,940.9	38,121.4	2,216.4	324.6	924.5	1,354.0	Wholesale of new motor vehicle parts and accessories
45302	การขายปลีกชิ้นส่วนและ อุปกรณ์เสริมใหม่ ของยานยนต์	2,382	6,010	691,344.0	608,847.4	51,656.9	1,606.6	8,027.8	21,205.3	Retail of new motor vehicle parts and accessories
45303	การขายส่งและปลีกชิ้นส่วนและอุปกรณ์เสริมเก่า ของยานยนต์	364	559	52,044.1	49,675.4	329.1	20.0	378.3	1,641.3	Wholesale and retail of used motor vehicle parts and accessories

ตาราง 4 ค่าตอบแทนแรงงานของสถานประกอบการธุรกิจในปี 2554 จำแนกตามประเภทธุรกิจ (ต่อ)

TABLE 4 REMUNERATION OF BUSINESS ESTABLISHMENTS IN 2011 BY CATEGORY OF BUSINESS INDUSTRY (Cont'd)

(พันบาท In Thousand Baht)										
รหัส Code	ประเภทธุรกิจ	จำนวน สถาน- ประกอบการ Number of establishments	จำนวนลูกจ้าง Number of employees	รวม Total	ค่าจ้าง เงินเดือน Wages, salaries	โบนัส ฯลฯ Overtime bonus etc.	สวัสดิการและผลประโยชน์ตอบแทน Fringe benefits		เงินที่สถานประกอบการ จ่ายสมทบเข้ากองทุน เพื่อการประกันสังคม ฯลฯ Employer's contribution to social security	Category of business industry
							ค่ารักษาพยาบาล Medical care	อื่น ๆ Others		
454	การขาย การบำรุงรักษา และซ่อมจักรยานยนต์ ชิ้นส่วนและอุปกรณ์เสริมที่เกี่ยวข้อง	11,826	11,547	1,278,888.6	1,137,568.6	75,463.8	6,210.9	17,565.0	42,080.3	Sale, maintenance and repair of motorcycles and related parts and accessories
4540	การขาย การบำรุงรักษาและซ่อมจักรยานยนต์ ชิ้นส่วนและอุปกรณ์เสริมที่เกี่ยวข้อง	11,826	11,547	1,278,888.6	1,137,568.6	75,463.8	6,210.9	17,565.0	42,080.3	Sale, maintenance and repair of motorcycles and related parts and accessories
45401	การขายจักรยานยนต์	1,289	7,993	936,015.0	820,665.5	66,196.6	6,044.0	7,729.3	35,379.7	Sale of motorcycles
45402	การขายส่งชิ้นส่วน และอุปกรณ์เสริมใหม่ ของจักรยานยนต์	53	66	5,970.0	5,650.9	87.2	-	34.8	197.0	Wholesale of new motorcycle parts and accessories
45403	การขายปลีกชิ้นส่วน และอุปกรณ์เสริมใหม่ ของจักรยานยนต์	584	744	71,221.8	64,499.4	3,606.0	44.7	771.6	2,300.0	Retail of new motorcycle parts and accessories
45404	การขายส่งและปลีกชิ้นส่วนและอุปกรณ์เสริมเก่า ของจักรยานยนต์	27	13	1,404.9	1,011.7	-	-	387.8	5.4	Wholesale and retail of used motorcycle parts and accessories
45405	การบำรุงรักษาและซ่อมจักรยานยนต์	9,873	2,729	264,276.8	245,741.1	5,573.9	122.2	8,641.4	4,198.2	Maintenance and repair of motorcycles
46	การขายส่ง (ยกเว้นยานยนต์และจักรยานยนต์)	11,801	44,092	4,930,722.3	4,242,115.1	457,812.7	17,173.3	59,413.6	154,207.6	Wholesale trade (except of motor vehicles and motorcycles)
461	การขายส่ง โดยได้รับค่าตอบแทน หรือตามสัญญาจ้าง	323	1,233	143,767.4	123,443.8	15,267.5	100.6	834.6	4,120.9	Wholesale on a fee or contract basis
4610	การขายส่ง โดยได้รับค่าตอบแทนหรือตามสัญญาจ้าง	323	1,233	143,767.4	123,443.8	15,267.5	100.6	834.6	4,120.9	Wholesale on a fee or contract basis
46101	การขายส่งวัตถุดิบทางการเกษตร และสัตว์มีชีวิต โดยได้รับค่าตอบแทนหรือตามสัญญาจ้าง	144	295	30,977.3	25,654.0	4,387.6	61.7	402.3	471.8	Wholesale on a fee or contract basis of agricultural raw materials and live animals
46102	การขายส่งอาหาร เครื่องดื่มและยาสูบ โดยได้รับ ค่าตอบแทนหรือตามสัญญาจ้าง	77	372	35,719.6	33,312.0	1,272.9	6.4	10.8	1,117.5	Wholesale on a fee or contract basis of food, beverages and tobacco
46103	การขายส่งสิ่งทอ เสื้อผ้ารองเท้า เครื่องหนัง และของใช้ ในครัวเรือน โดยได้รับค่าตอบแทน หรือตามสัญญาจ้าง	19	107	16,709.4	11,660.7	4,385.8	30.0	108.6	524.2	Wholesale on a fee or contract basis of textiles, clothing, footwear, leather goods and household articles

ตาราง 4 ค่าตอบแทนแรงงานของสถานประกอบการธุรกิจในปี 2554 จำแนกตามประเภทธุรกิจ (ต่อ)

TABLE 4 REMUNERATION OF BUSINESS ESTABLISHMENTS IN 2011 BY CATEGORY OF BUSINESS INDUSTRY (Cont'd)

(พันบาท In Thousand Baht)										
รหัส Code	ประเภทธุรกิจ	จำนวน สถาน- ประกอบการ Number of establishments	จำนวนลูกจ้าง Number of employees	รวม Total	ค่าจ้าง เงินเดือน Wages, salaries	โบนัส ฯลฯ Overtime bonus etc.	สวัสดิการและผลประโยชน์ตอบแทน		เงินที่สถานประกอบการ จ่ายสมทบเข้ากองทุน เพื่อการประกันสังคม ฯลฯ Employer's contribution to social security	Category of business industry
							ค่ารักษาพยาบาล Medical care	อื่น ๆ Others		
46104	การขายส่งคอมพิวเตอร์ และซอฟต์แวร์อุปกรณ์อิเล็กทรอนิกส์ และโทรคมนาคม โดยได้รับค่าตอบแทน หรือตามสัญญาจ้าง	4	13	1,881.9	1,758.0	36.0	-	-	87.9	Wholesale on a fee or contract basis of computers and software, electronic and telecommunications equipment
46105	การขายส่งเครื่องจักรอุตสาหกรรม โดยได้รับค่าตอบแทนหรือตามสัญญาจ้าง	26	182	32,500.6	26,446.3	4,769.9	-	190.6	1,093.8	Wholesale on a fee or contract basis of industrial machinery
46106	การขายส่งเชื้อเพลิง สินแร่ และโลหะ โดยได้รับค่าตอบแทนหรือตามสัญญาจ้าง	1	-	-	-	-	-	-	-	Wholesale on a fee or contract basis of fuels, ores and metals
46107	การขายส่งวัสดุก่อสร้าง เครื่องโลหะ และอุปกรณ์ระบบท่อ โดยได้รับ ค่าตอบแทนหรือตามสัญญาจ้าง	31	174	16,832.8	16,117.7	132.3	-	74.3	508.5	Wholesale on a fee or contract basis of construction materials, hardware, plumbing and heating equipment and supplies
46108	การขายส่งสินค้าเฉพาะอย่างอื่นๆ โดยได้รับค่าตอบแทน หรือตามสัญญาจ้าง	13	41	4,385.4	3,998.7	250.0	-	-	136.7	Wholesale on a fee or contract basis of other particular products
46109	การขายส่งสินค้าทั่วไป โดยได้รับค่าตอบแทน หรือตามสัญญาจ้าง	8	49	4,760.5	4,496.6	33.0	2.5	48.0	180.4	Wholesale on a fee or contract basis of a variety of goods
<b>462</b>	<b>การขายส่งวัตถุดิบทางการเกษตร และ สัตว์มีชีวิต</b>	<b>1,177</b>	<b>3,914</b>	<b>374,053.2</b>	<b>343,768.3</b>	<b>11,647.7</b>	<b>1,502.9</b>	<b>5,684.0</b>	<b>11,450.4</b>	<b>Wholesale of agricultural raw materials and live animals</b>
4620	การขายส่งวัตถุดิบทางการเกษตร และสัตว์มีชีวิต	1,177	3,914	374,053.2	343,768.3	11,647.7	1,502.9	5,684.0	11,450.4	Wholesale of agricultural raw materials and live animals
46201	การขายส่งข้าวเปลือก และธัญพืชอื่นๆ	197	804	82,752.2	76,292.1	2,337.7	722.6	1,368.6	2,031.2	Wholesale of rice in the husk and other grains
46202	การขายส่งพืชน้ำมันที่ใช้ในการผลิตน้ำมันพืช	268	807	75,022.5	73,285.8	188.8	-	165.5	1,382.3	Wholesale of oil seeds and oleaginous fruits
46204	การขายส่งสัตว์มีชีวิต	100	130	10,127.7	9,584.4	201.4	-	60.0	281.9	Wholesale of live animals
46205	การขายส่งดอกไม้ ต้นไม้ และเมล็ดพันธุ์พืช	149	353	30,246.1	25,716.3	20.1	15.0	2,808.0	1,686.8	Wholesale of flowers, plants and seeds
46206	การขายส่งอาหารปศุสัตว์	177	365	36,372.1	34,027.5	981.0	42.0	210.0	1,111.6	Wholesale of animal feeds
46209	การขายส่งวัตถุดิบอื่นๆทางการเกษตร	286	1,456	139,532.6	124,862.2	7,918.7	723.3	1,071.8	4,956.6	Wholesale of other agricultural raw materials
<b>463</b>	<b>การขายส่งอาหาร เครื่องดื่ม และยาสูบ</b>	<b>3,521</b>	<b>15,824</b>	<b>1,606,304.1</b>	<b>1,387,305.1</b>	<b>140,938.7</b>	<b>5,441.8</b>	<b>22,381.3</b>	<b>50,237.3</b>	<b>Wholesale of food, beverages and tobacco</b>
4631	การขายส่งอาหาร	2,679	9,986	904,366.9	804,203.7	59,632.8	1,428.7	13,048.7	26,053.1	Wholesale of food

ตาราง 4 ค่าตอบแทนแรงงานของสถานประกอบการธุรกิจในปี 2554 จำแนกตามประเภทธุรกิจ (ต่อ)

TABLE 4 REMUNERATION OF BUSINESS ESTABLISHMENTS IN 2011 BY CATEGORY OF BUSINESS INDUSTRY (Cont'd)

(พันบาท In Thousand Baht)										
รหัส Code	ประเภทธุรกิจ	จำนวน สถาน- ประกอบการ Number of establishments	จำนวนลูกจ้าง Number of employees	รวม Total	ค่าจ้าง เงินเดือน Wages, salaries	โบนัส ฯลฯ Overtime bonus etc.	สวัสดิการและผลประโยชน์ตอบแทน		เงินที่สถานประกอบการ จ่ายสมทบเข้ากองทุน เพื่อการประกันสังคม ฯลฯ Employer's contribution to social security	Category of business industry
							ค่ารักษาพยาบาล Medical care	อื่น ๆ Others		
46311	การขายส่งเนื้อสัตว์ และผลิตภัณฑ์เนื้อสัตว์	91	430	46,544.9	35,660.4	8,578.2	5.7	375.8	1,924.9	Wholesale of meat and meat products
46312	การขายส่งปลา และผลิตภัณฑ์สัตว์น้ำ	340	1,433	112,768.5	104,335.7	4,182.1	-	1,664.9	2,585.8	Wholesale of fish and fish products
46313	การขายส่งผักและผลไม้	711	2,941	173,294.0	164,940.8	4,112.9	59.8	1,433.8	2,746.7	Wholesale of fruits and vegetables
46314	การขายส่งผลิตภัณฑ์นม	176	1,164	136,782.5	117,193.8	13,523.4	120.4	616.0	5,328.9	Wholesale of dairy products
46315	การขายส่งข้าวและผลิตภัณฑ์ที่ได้จากโรงสีข้าว	111	1,190	148,541.2	122,591.8	18,352.4	342.5	1,551.3	5,703.3	Wholesale of rice and rice milling products
46316	การขายส่งผลิตภัณฑ์ขนมอบ ไข่ น้ำมันและไขมันที่ใช้ในการบริโภค	292	760	81,703.2	73,395.3	3,774.9	-	2,243.7	2,289.4	Wholesale of bakery products, eggs and edible oils and fats of animal or vegetable origin
46317	การขายส่งน้ำตาล ซ็อกโกแลต ลูกกวาด และขนมที่ทำจากน้ำตาล	31	118	11,120.8	10,514.9	3.0	-	167.1	435.8	Wholesale of sugar, chocolate, candy and sugar confectionery
46318	การขายส่งกาแฟ ชา โกโก้	13	28	2,350.3	2,262.0	-	-	-	88.3	Wholesale of coffee, tea and cocoa
46319	การขายส่งผลิตภัณฑ์อาหารอื่นๆ	914	1,921	191,261.4	173,309.0	7,105.9	900.4	4,996.2	4,950.0	Wholesale of other food products
4632	การขายส่งเครื่องดื่ม และยาสูบ	842	5,838	701,937.2	583,101.4	81,305.9	4,013.1	9,332.6	24,184.1	Wholesale of beverages and tobacco
46321	การขายส่งเครื่องดื่ม ที่มีแอลกอฮอล์	280	2,155	287,449.3	213,597.3	56,133.9	2,193.5	6,447.2	9,077.4	Wholesale of alcohol beverages
46322	การขายส่งเครื่องดื่ม ที่ไม่มีแอลกอฮอล์	530	3,644	409,161.7	364,343.8	25,170.1	1,819.6	2,880.4	14,947.7	Wholesale of non-alcohol beverages
46323	การขายส่งผลิตภัณฑ์ยาสูบ	32	39	5,326.3	5,160.3	2.0	-	5.0	159.0	Wholesale of tobacco
<b>464</b>	<b>การขายส่งของใช้ในครัวเรือน</b>	<b>1,216</b>	<b>1,843</b>	<b>185,160.8</b>	<b>169,519.7</b>	<b>9,190.9</b>	<b>134.0</b>	<b>787.7</b>	<b>5,528.5</b>	<b>Wholesale of household goods</b>
4641	การขายส่งสิ่งทอ เสื้อผ้า และรองเท้า	748	552	46,193.0	43,491.5	1,434.5	-	43.7	1,223.3	Wholesale of textiles, clothing and footwear
46411	การขายส่งด้ายและผ้า	6	49	7,560.0	7,200.0	-	-	-	360.0	Wholesale of yarn and fabrics
46412	การขายส่งของใช้ในครัวเรือนที่ทำจากสิ่งทอ	47	43	4,312.0	3,958.8	184.0	-	-	169.2	Wholesale of household goods of textile
46413	การขายส่งอุปกรณ์ตัดเย็บ	6	3	212.9	180.0	-	-	32.9	-	Wholesale of haberdashery
46414	การขายส่งเสื้อผ้า	308	196	15,320.3	14,754.8	189.0	-	-	376.5	Wholesale of clothing
46415	การขายส่งรองเท้า	381	260	18,787.9	17,397.9	1,061.5	-	10.8	317.7	Wholesale of footwear

ตาราง 4 ค่าตอบแทนแรงงานของสถานประกอบการธุรกิจในปี 2554 จำแนกตามประเภทธุรกิจ (ต่อ)

TABLE 4 REMUNERATION OF BUSINESS ESTABLISHMENTS IN 2011 BY CATEGORY OF BUSINESS INDUSTRY (Cont'd)

(พันบาท In Thousand Baht)										
รหัส Code	ประเภทธุรกิจ	จำนวน สถาน- ประกอบการ Number of establishments	จำนวนลูกจ้าง Number of employees	รวม Total	ค่าจ้าง เงินเดือน Wages, salaries	โบนัส ฯลฯ Overtime bonus etc.	สวัสดิการและผลประโยชน์ตอบแทน Fringe benefits		เงินที่สถานประกอบการ จ่ายสมทบเข้ากองทุน เพื่อการประกันสังคม ฯลฯ Employer's contribution to social security	Category of business industry
							ค่ารักษาพยาบาล Medical care	อื่น ๆ Others		
4642	การขายส่งเครื่องใช้ไฟฟ้า และอิเล็กทรอนิกส์ ชนิดใช้ในครัวเรือน	49	247	28,930.8	25,379.8	2,547.5	-	50.8	952.7	Wholesale of electric household appliances and consumer electronics
46421	การขายส่งเครื่องใช้ไฟฟ้า และอิเล็กทรอนิกส์ ชนิดใช้ในครัวเรือน (ยกเว้นอุปกรณ์ไฟฟ้าสำหรับให้แสงสว่าง)	44	215	24,080.3	21,451.0	1,837.1	-	50.8	741.4	Wholesale of electric household appliances and consumer electronics (except lighting equipment)
46422	การขายส่งอุปกรณ์ไฟฟ้า สำหรับให้แสงสว่าง	5	32	4,850.5	3,928.8	710.4	-	-	211.3	Wholesale of lighting equipment
4643	การขายส่งสินค้าวัฒนธรรม และนันทนาการ	141	272	20,049.6	19,147.2	332.7	4.0	120.6	445.1	Wholesale of cultural and recreation goods
46431	การขายส่งหนังสือพิมพ์ และเครื่องเขียน	16	57	5,112.5	4,758.0	80.5	3.0	33.0	238.1	Wholesale of books, newspapers and stationery
46432	การขายส่งสื่อบันทึกภาพและเสียงที่บันทึกข้อมูลแล้ว	2	1	D	D	D	D	D	D	Wholesale of recorded visual and audio media
46433	การขายส่งเครื่องกีฬา	8	9	1,108.0	1,032.0	10.0	-	36.0	30.0	Wholesale of sports goods
46434	การขายส่งเกมและของเล่น	41	70	5,241.5	5,113.2	30.0	1.0	9.8	87.4	Wholesale of games and toys
46439	การขายส่งสินค้าอื่นๆ ด้านวัฒนธรรม และนันทนาการ	74	135	8,480.8	8,147.9	206.2	-	41.9	84.8	Wholesale of other cultural and recreation goods
4644	การขายส่งสินค้าทางเภสัชกรรม และทางการแพทย์ เครื่องหอมและเครื่องประทินโฉม	52	191	19,478.7	16,499.6	2,354.7	-	-	624.4	Wholesale of pharmaceutical and medical goods, perfumeries and toilet preparations
46441	การขายส่งสินค้าทางเภสัชกรรม และทางการแพทย์	18	33	3,231.2	3,085.0	8.4	-	-	137.8	Wholesale of pharmaceutical and medical goods
46442	การขายส่งเครื่องหอม	4	-	-	-	-	-	-	-	Wholesale of perfumeries
46443	การขายส่งเครื่องสำอาง และเครื่องประทินโฉม	30	158	16,247.5	13,414.6	2,346.3	-	-	486.6	Wholesale of cosmetics and toilet preparations
4649	การขายส่งของใช้ในครัวเรือนอื่นๆ	226	581	70,508.8	65,001.6	2,521.6	130.0	572.7	2,282.9	Wholesale of other household goods
46491	การขายส่งอุปกรณ์ถ่ายภาพ และทัศนศาสตร์	3	1	D	D	D	D	D	D	Wholesale of photographic and optical goods
46492	การขายส่งนาฬิกา เครื่องประดับเพชรพลอย	35	175	24,576.0	23,628.5	96.0	-	7.6	843.9	Wholesale of watches, clocks and jewellery
46493	การขายส่งเครื่องหนัง และเครื่องใช้ สำหรับการเดินทาง	2	19	D	D	D	D	D	D	Wholesale of leather goods and travel accessories
46494	การขายส่งเฟอร์นิเจอร์ชนิดใช้ในครัวเรือน	19	71	7,464.6	6,109.8	1,224.0	30.0	50.0	50.8	Wholesale of household furniture
46495	การขายส่งเครื่องดินเผา เครื่องแก้วและเครื่องครัว	19	37	3,133.2	2,996.4	-	-	-	136.8	Wholesale of chinaware, glassware and kitchenware
46499	การขายส่งของใช้ในครัวเรือนอื่นๆ ซึ่งมีได้จัดประเภทไว้ในที่อื่น	148	278	31,670.2	29,063.0	978.7	100.0	382.4	1,146.1	Wholesale of other household goods, n.e.c

ตาราง 4 ค่าตอบแทนแรงงานของสถานประกอบการธุรกิจในปี 2554 จำแนกตามประเภทธุรกิจ (ต่อ)

TABLE 4 REMUNERATION OF BUSINESS ESTABLISHMENTS IN 2011 BY CATEGORY OF BUSINESS INDUSTRY (Cont'd)

(พันบาท In Thousand Baht)										
รหัส Code	ประเภทธุรกิจ	จำนวน สถาน- ประกอบการ Number of establishments	จำนวนลูกจ้าง Number of employees	รวม Total	ค่าจ้าง เงินเดือน Wages, salaries	โบนัส ฯลฯ Overtime bonus etc.	สวัสดิการและผลประโยชน์ตอบแทน Fringe benefits		เงินที่สถานประกอบการ จ่ายสมทบเข้ากองทุน เพื่อการประกันสังคม ฯลฯ Employer's contribution to social security	Category of business industry
							ค่ารักษาพยาบาล Medical care	อื่น ๆ Others		
<b>465</b>	<b>การขายส่งเครื่องจักร อุปกรณ์ และเครื่องมือเครื่องใช้</b>	<b>710</b>	<b>3,693</b>	<b>563,513.6</b>	<b>472,023.1</b>	<b>56,252.0</b>	<b>6,555.1</b>	<b>7,540.2</b>	<b>21,143.2</b>	<b>Wholesale of machinery, equipment and supplies</b>
4651	การขายส่งคอมพิวเตอร์ อุปกรณ์ต่อพ่วง และซอฟต์แวร์	17	127	21,631.0	20,063.1	525.5	-	61.6	980.8	Wholesale of computers, computer peripheral equipment and software
46510	การขายส่งคอมพิวเตอร์ อุปกรณ์ต่อพ่วง และซอฟต์แวร์	17	127	21,631.0	20,063.1	525.5	-	61.6	980.8	Wholesale of computers, computer peripheral equipment and software
4652	การขายส่งอุปกรณ์ และชิ้นส่วนทางอิเล็กทรอนิกส์ และโทรคมนาคม	22	115	20,582.6	18,784.3	1,451.8	-	52.2	294.3	Wholesale of electronic equipment and parts and telecommunications
46521	การขายส่งอุปกรณ์ และชิ้นส่วนอิเล็กทรอนิกส์	13	87	16,552.5	15,165.8	1,245.8	-	2.2	138.6	Wholesale of electronic equipment and parts
46522	การขายส่งโทรศัพท์ และอุปกรณ์โทรคมนาคม	9	28	4,030.1	3,618.4	206.0	-	50.0	155.6	Wholesale of telephone and telecommunications equipment
4653	การขายส่งเครื่องจักร อุปกรณ์ และเครื่องใช้ทางการเกษตร	355	1,298	156,343.7	131,528.5	7,421.9	5,027.8	5,612.7	6,752.8	Wholesale of agricultural machinery, equipment and supplies
46530	การขายส่งเครื่องจักร อุปกรณ์ และเครื่องใช้ทางการเกษตร	355	1,298	156,343.7	131,528.5	7,421.9	5,027.8	5,612.7	6,752.8	Wholesale of agricultural machinery, equipment and supplies
4659	การขายส่งเครื่องจักร และอุปกรณ์อื่นๆ	316	2,152	364,956.3	301,647.2	46,852.8	1,527.2	1,813.7	13,115.4	Wholesale of other machinery and equipment
46591	การขายส่งอุปกรณ์การขนส่ง(ยกเว้นยานยนต์ จักรยานยนต์ และรถจักรยาน)	25	59	8,601.0	6,823.5	1,117.2	139.2	163.1	358.0	Wholesale of transport equipment (except motor vehicles, motorcycles and bicycles)
46592	การขายส่งเครื่องจักร และอุปกรณ์งานวิศวกรรมโยธา งานเหมืองแร่ และงานก่อสร้าง	11	126	29,991.1	21,937.3	6,732.6	-	245.8	1,075.4	Wholesale of civil engineering, mining and construction machinery
46593	การขายส่งเครื่องจักร และอุปกรณ์ชนิดใช้ในงานอุตสาหกรรม	143	1,077	191,138.6	165,676.9	16,652.4	1,273.8	805.9	6,729.8	Wholesale of industrial machinery and equipment
46594	การขายส่งเครื่องจักร อุปกรณ์และเฟอร์นิเจอร์ชนิดใช้ในสำนักงาน	24	250	30,245.5	24,402.3	4,426.1	108.7	128.3	1,180.1	Wholesale of office machinery, equipment and furniture
46599	การขายส่งเครื่องจักร และอุปกรณ์อื่นๆ ซึ่งมีได้จัดประเภทไว้ในที่อื่น	113	640	104,980.1	82,807.3	17,924.6	5.6	470.5	3,772.2	Wholesale of other machinery and equipment, n.e.c
<b>466</b>	<b>การขายส่งสินค้าเฉพาะประเภทอื่นๆ</b>	<b>4,612</b>	<b>15,746</b>	<b>1,817,793.3</b>	<b>1,575,007.3</b>	<b>166,869.6</b>	<b>3,434.6</b>	<b>18,186.4</b>	<b>54,295.4</b>	<b>Other specialized wholesale</b>
4661	การขายส่งเชื้อเพลิงแข็ง เชื้อเพลิงเหลว และเชื้อเพลิงก๊าซ รวมถึงผลิตภัณฑ์ที่เกี่ยวข้อง	121	1,085	134,983.7	107,037.5	20,746.7	220.2	2,922.8	4,056.5	Wholesale of solid, liquid and gaseous fuels and related products
46611	การขายส่งเชื้อเพลิงแข็ง	19	77	8,712.9	5,424.9	3,048.8	-	10.0	229.2	Wholesale of solid fuels
46612	การขายส่งเชื้อเพลิงเหลว	9	80	11,497.6	8,999.9	1,899.6	-	164.6	433.6	Wholesale of liquid fuels



ตาราง 4 ค่าตอบแทนแรงงานของสถานประกอบการธุรกิจในปี 2554 จำแนกตามประเภทธุรกิจ (ต่อ)

TABLE 4 REMUNERATION OF BUSINESS ESTABLISHMENTS IN 2011 BY CATEGORY OF BUSINESS INDUSTRY (Cont'd)

(พันบาท In Thousand Baht)										
รหัส Code	ประเภทธุรกิจ	จำนวน สถาน- ประกอบการ Number of establishments	จำนวนลูกจ้าง Number of employees	รวม Total	ค่าจ้าง เงินเดือน Wages, salaries	โบนัส ฯลฯ Overtime bonus etc.	สวัสดิการและผลประโยชน์ตอบแทน Fringe benefits		เงินที่สถานประกอบการ จ่ายสมทบเข้ากองทุน เพื่อการประกันสังคม ฯลฯ Employer's contribution to social security	Category of business industry
							ค่ารักษาพยาบาล Medical care	อื่น ๆ Others		
46613	การขายส่งเชื้อเพลิงก๊าซ	75	841	105,856.9	85,378.1	14,510.3	220.2	2,738.6	3,009.6	Wholesale of gaseous fuels
46614	การขายส่งผลิตภัณฑ์ที่ได้จากการกลั่นปิโตรเลียม	18	87	8,916.2	7,234.6	1,288.0	-	9.6	384.0	Wholesale of refined petroleum products
4662	การขายส่งโลหะ และสินแร่โลหะ	303	1,993	295,250.4	250,201.8	31,345.1	1,272.2	2,894.4	9,536.9	Wholesale of metals and metal ores
46621	การขายส่งสินแร่เหล็ก และโลหะที่ไม่ใช่เหล็ก	12	265	49,536.0	40,491.8	6,931.7	-	372.7	1,739.9	Wholesale of ferrous and non-ferrous metal ores
46622	การขายส่งเหล็ก เหล็กกล้า และโลหะ ที่ไม่ใช่เหล็กขั้นมูลฐาน	291	1,728	245,714.4	209,710.0	24,413.4	1,272.2	2,521.7	7,797.1	Wholesale of iron, steel and non-ferrous metal in primary forms
4663	การขายส่งวัสดุก่อสร้าง เครื่องโลหะ เครื่องอุปกรณ์และวัสดุสำหรับระบบท่อและระบบทำความร้อน	619	4,137	597,524.3	491,136.1	85,015.1	365.2	2,796.9	18,211.2	Wholesale of construction materials, hardware, plumbing and heating equipment and supplies
46631	การขายส่งอิฐ หิน ปูน ทราย และผลิตภัณฑ์คอนกรีต	131	1,252	126,918.2	111,450.2	9,775.4	76.6	733.1	4,883.0	Wholesale of bricks, stone, cement, sand and concrete products
46632	การขายส่งไม้และผลิตภัณฑ์จากไม้แปรรูปขั้นต้น	311	1,238	121,776.8	112,886.4	4,488.9	57.8	940.5	3,403.1	Wholesale of wood in the rough and products of primary processing of wood
46633	การขายส่งสี น้ำมันชักเงา และแล็กเกอร์	12	90	10,143.8	9,381.4	361.0	-	-	401.3	Wholesale of paints, varnishes and lacquers
46634	การขายส่งอุปกรณ์ระบบท่อ และเครื่องสุขภัณฑ์	46	796	205,747.3	150,025.3	49,596.6	50.4	405.5	5,669.4	Wholesale of plumbing and heating equipment and supplies and sanitary equipment
46639	การขายส่งวัสดุก่อสร้างอื่นๆ	119	762	132,938.3	107,392.8	20,793.2	180.4	717.7	3,854.2	Wholesale of other construction materials
4669	การขายส่งของเสีย และเศษวัสดุ และผลิตภัณฑ์อื่นๆ ซึ่งมิได้จัดประเภทไว้ในที่อื่น	3,569	8,531	790,034.8	726,631.9	29,762.7	1,577.0	9,572.3	22,490.9	Wholesale of waste and scrap and other products, n.e.c.
46691	การขายส่งเคมีภัณฑ์ทางอุตสาหกรรม	26	156	34,759.5	21,153.2	11,963.9	20.3	759.7	862.4	Wholesale of industrial chemicals
46692	การขายส่งปุ๋ยและเคมีภัณฑ์ทางการเกษตร	241	402	39,521.5	36,448.6	1,556.0	18.5	297.2	1,201.3	Wholesale of fertilizers and agrochemical products
46693	การขายส่งยางพารา และพลาสติกขั้นต้น	291	914	92,630.0	87,227.1	2,028.7	50.0	1,065.4	2,258.8	Wholesale of rubber and plastic materials in primary forms
46694	การขายส่งบรรจุภัณฑ์ ชนิดใช้ในทางอุตสาหกรรม	33	116	16,389.0	12,607.8	3,157.8	15.2	113.0	495.1	Wholesale of industrial or commercial containers
46695	การขายส่งของเสีย และเศษวัสดุที่สามารถนำกลับมาใช้ใหม่	2,956	6,820	592,252.8	555,907.7	10,411.2	1,473.0	7,329.1	17,131.7	Wholesale of waste and scrap and materials for recycling
46699	การขายส่งผลิตภัณฑ์อื่นๆ ซึ่งมิได้จัดประเภทไว้ในที่อื่น	22	124	14,482.0	13,287.5	645.1	-	7.8	541.7	Wholesale of other products, n.e.c.

ตาราง 4 ค่าตอบแทนแรงงานของสถานประกอบการธุรกิจในปี 2554 จำแนกตามประเภทธุรกิจ (ต่อ)

TABLE 4 REMUNERATION OF BUSINESS ESTABLISHMENTS IN 2011 BY CATEGORY OF BUSINESS INDUSTRY (Cont'd)

(พันบาท In Thousand Baht)										
รหัส Code	ประเภทธุรกิจ	จำนวน สถาน- ประกอบการ Number of establishments	จำนวนลูกจ้าง Number of employees	รวม Total	ค่าจ้าง เงินเดือน Wages, salaries	โบนัส ฯลฯ Overtime bonus etc.	สวัสดิการและผลประโยชน์ตอบแทน Fringe benefits		เงินที่สถานประกอบการ จ่ายสมทบเข้ากองทุน เพื่อการประกันสังคม ฯลฯ Employer's contribution to social security	Category of business industry
							ค่ารักษาพยาบาล Medical care	อื่น ๆ Others		
469	การขายส่งสินค้าทั่วไป	242	1,839	240,129.9	171,047.9	57,646.3	4.3	3,999.4	7,432.0	Non-specialized wholesale trade
4690	การขายส่งสินค้าทั่วไป	242	1,839	240,129.9	171,047.9	57,646.3	4.3	3,999.4	7,432.0	Non-specialized wholesale trade
46900	การขายส่งสินค้าทั่วไป	242	1,839	240,129.9	171,047.9	57,646.3	4.3	3,999.4	7,432.0	Non-specialized wholesale trade
47	การขายปลีก (ยกเว้นยานยนต์และจักรยานยนต์)	141,402	125,644	13,695,563.4	12,013,172.6	953,885.8	72,460.6	172,869.6	483,174.8	Retail trade (except of motor vehicles and motorcycles)
471	ร้านขายปลีกสินค้าทั่วไป	85,424	47,846	5,451,413.1	4,711,813.8	430,465.7	46,772.2	65,838.5	196,522.9	Retail sale in non-specialized stores
4711	ร้านขายปลีกอาหาร เครื่องดื่ม หรือยาสูบ เป็นสินค้าหลัก	59,143	34,744	3,938,161.4	3,440,291.4	276,097.5	43,597.2	28,134.5	150,040.9	Retail sale in non-specialized stores with food, beverages or tobacco predominating
47111	ซูเปอร์มาร์เก็ต	172	1,673	212,609.0	193,624.6	8,993.9	128.9	1,217.6	8,644.0	Supermarkets
47112	ดิสเคาท์สโตร์/ ซูเปอร์เซ็นเตอร์/ไฮเปอร์มาร์เก็ต	122	9,514	1,343,538.9	1,119,851.4	114,392.1	40,613.3	17,570.7	51,111.5	Discount stores/Supercenters/Hypermarkets
47113	ร้านสะดวกซื้อ/มินิมาร์ท	3,108	16,805	1,816,310.1	1,586,192.3	146,337.0	2,855.0	7,465.2	73,460.6	Convenience stores/Minimarts
47114	ร้านขายของชำ	55,741	6,752	565,703.4	540,623.1	6,374.5	-	1,881.0	16,824.8	Grocery stores
4719	ร้านขายปลีกสินค้าทั่วไปอื่นๆ	26,281	13,102	1,513,251.6	1,271,522.5	154,368.1	3,175.0	37,704.0	46,482.0	Other retail sale in non-specialized stores
47190	ร้านขายปลีกสินค้าทั่วไปอื่นๆ	26,281	13,102	1,513,251.6	1,271,522.5	154,368.1	3,175.0	37,704.0	46,482.0	Other retail sale in non-specialized stores
472	ร้านขายปลีกอาหาร เครื่องดื่ม และยาสูบ	4,966	4,175	367,788.5	339,490.8	13,142.2	364.8	6,950.1	7,840.6	Retail sale of food, beverages and tobacco in specialized stores
4721	ร้านขายปลีกอาหาร	4,154	3,613	320,039.4	295,902.5	10,750.2	329.7	6,562.7	6,494.3	Retail sale of food in specialized stores
47211	ร้านขายปลีกเนื้อสัตว์ และผลิตภัณฑ์เนื้อสัตว์	198	341	36,238.1	32,842.7	1,814.2	75.0	295.5	1,210.8	Retail sale of meat and meat products in specialized stores
47212	ร้านขายปลีกปลา และผลิตภัณฑ์สัตว์น้ำ	385	437	39,884.4	36,333.7	2,166.5	120.0	791.1	473.1	Retail sale of fish and fish products in specialized stores
47213	ร้านขายปลีกผักและผลไม้	607	266	20,071.1	18,709.4	719.7	-	530.2	111.8	Retail sale of fruit and vegetables in specialized stores
47214	ร้านขายปลีกข้าว	1,300	773	68,959.1	65,792.6	1,373.1	35.7	603.9	1,153.8	Retail sale of rice in specialized stores
47215	ร้านขายปลีกผลิตภัณฑ์ขนมอบ	442	564	48,235.9	42,918.1	1,601.1	-	2,391.5	1,325.1	Retail sale of bakery products in specialized stores
47219	ร้านขายปลีกอาหารอื่นๆ	1,222	1,233	106,650.8	99,306.0	3,075.6	98.9	1,950.5	2,219.7	Retail sale of other food products in specialized stores
4722	ร้านขายปลีกเครื่องดื่ม	807	563	47,749.1	43,588.3	2,392.1	35.1	387.3	1,346.3	Retail sale of beverages in specialized stores
47221	ร้านขายปลีกเครื่องดื่มที่มีแอลกอฮอล์	228	196	17,265.8	16,231.7	452.3	-	91.8	490.1	Retail sale of alcohol beverages in specialized stores
47222	ร้านขายปลีกเครื่องดื่มที่ไม่มีแอลกอฮอล์	579	366	30,483.3	27,356.6	1,939.8	35.1	295.5	856.2	Retail sale of non-alcohol beverages in specialized stores
4723	ร้านขายปลีกผลิตภัณฑ์ยาสูบ	5	-	-	-	-	-	-	-	Retail sale of tobacco products in specialized stores
47230	ร้านขายปลีกผลิตภัณฑ์ยาสูบ	5	-	-	-	-	-	-	-	Retail sale of tobacco products in specialized stores

ตาราง 4 ค่าตอบแทนแรงงานของสถานประกอบการธุรกิจในปี 2554 จำแนกตามประเภทธุรกิจ (ต่อ)

TABLE 4 REMUNERATION OF BUSINESS ESTABLISHMENTS IN 2011 BY CATEGORY OF BUSINESS INDUSTRY (Cont'd)

		(พันบาท In Thousand Baht)								
รหัส Code	ประเภทธุรกิจ	จำนวน สถาน- ประกอบกร Number of establishments	จำนวนลูกจ้าง Number of employees	รวม Total	ค่าจ้าง เงินเดือน Wages, salaries	โบนัส ฯลฯ Overtime bonus etc.	สวัสดิการและผลประโยชน์ตอบแทน Fringe benefits		เงินที่สถานประกอบการ จ่ายสมทบเข้ากองทุน เพื่อการประกันสังคม ฯลฯ Employer's contribution to social security	Category of business industry
							ค่ารักษาพยาบาล Medical care	อื่น ๆ Others		
473	ร้านขายปลีกเชื้อเพลิงยานยนต์	5,699	16,507	1,671,563.5	1,486,857.3	87,412.7	4,980.6	20,345.1	71,967.8	Retail sale of automotive fuel in specialized stores
4730	ร้านขายปลีกเชื้อเพลิงยานยนต์	5,699	16,507	1,671,563.5	1,486,857.3	87,412.7	4,980.6	20,345.1	71,967.8	Retail sale of automotive fuel in specialized stores
47300	ร้านขายปลีกเชื้อเพลิงยานยนต์	5,699	16,507	1,671,563.5	1,486,857.3	87,412.7	4,980.6	20,345.1	71,967.8	Retail sale of automotive fuel in specialized stores
474	ร้านขายปลีกอุปกรณ์ สารสนเทศ และอุปกรณ์ สื่อสารโทรคมนาคม	4,235	5,269	652,500.9	553,803.8	68,278.7	1,635.5	6,077.3	22,705.6	Retail sale of information and communications equipment in specialized stores
4741	ร้านขายปลีกคอมพิวเตอร์ อุปกรณ์ต่อพ่วง ซอฟต์แวร์ และอุปกรณ์สื่อสาร โทรคมนาคม	3,909	4,664	590,018.8	497,273.6	64,543.7	1,635.5	5,672.2	20,893.8	Retail sale of computers, peripheral units, software and telecommunications equipment in specialized stores
47411	ร้านขายปลีกคอมพิวเตอร์ และอุปกรณ์ต่อพ่วง	755	2,104	264,651.8	218,159.3	31,055.3	1,635.5	2,908.0	10,893.8	Retail sale of computers and peripheral units in specialized stores
47412	ร้านขายปลีกเครื่องเล่นวีดีโอเกม และซอฟต์แวร์ สำเร็จรูป	39	26	2,763.0	2,418.0	269.5	-	2.7	72.8	Retail sale of video game consoles and software in specialized stores
47413	ร้านขายปลีกอุปกรณ์สื่อสาร โทรคมนาคม	3,115	2,534	322,604.0	276,696.4	33,218.9	-	2,761.6	9,927.2	Retail sale of telecommunications equipment in specialized stores
4742	ร้านขายปลีกอุปกรณ์ภาพและเสียง	326	605	62,482.1	56,530.2	3,735.0	-	405.1	1,811.9	Retail sale of audio and video equipment in specialized stores
47420	ร้านขายปลีกอุปกรณ์ภาพและเสียง	326	605	62,482.1	56,530.2	3,735.0	-	405.1	1,811.9	Retail sale of audio and video equipment in specialized stores
475	ร้านขายปลีกอุปกรณ์อื่นๆ ชนิดใช้ในครัวเรือน	11,061	29,087	3,190,975.4	2,829,337.8	205,962.7	5,946.3	38,334.7	111,393.9	Retail sale of other household equipment in specialized stores
4751	ร้านขายปลีกสิ่งทอ	680	330	37,620.5	33,279.8	786.7	4.2	2,361.5	1,188.3	Retail sale of textiles in specialized stores
47511	ร้านขายปลีกผ้า	290	178	23,284.5	20,402.5	567.5	-	1,509.0	805.6	Retail sale of fabrics in specialized stores
47512	ร้านขายปลีกของใช้ในครัวเรือน ที่ทำจากผ้า	244	134	12,719.6	11,409.2	176.0	-	767.5	366.9	Retail sale of household articles of textiles in specialized stores
47513	ร้านขายปลีกอุปกรณ์ตัดเย็บ	146	18	1,616.3	1,468.1	43.2	4.2	85.0	15.9	Retail sale of haberdashery in specialized stores
4752	ร้านขายปลีกเครื่องโลหะ สี และกระจก	4,596	18,016	1,917,015.8	1,721,530.0	103,980.3	3,787.5	23,749.6	63,968.4	Retail sale of hardware, paints and glass in specialized stores
47521	ร้านขายปลีกเครื่องโลหะ	437	728	69,599.9	64,116.6	2,636.4	78.8	227.6	2,540.6	Retail sale of hardware in specialized stores
47522	ร้านขายปลีกสี น้ำมันชักเงา และแล็กเกอร์	155	281	30,736.1	27,778.1	781.9	118.7	760.6	1,296.8	Retail sale of paints, varnishes and lacquers in specialized stores
47523	ร้านขายปลีกอุปกรณ์ระบบท่อและเครื่องสุขภัณฑ์	259	627	65,436.0	59,290.6	3,368.3	169.2	339.3	2,268.6	Retail sale of plumbing, heating and sanitary equipment and supplies in specialized stores
47524	ร้านขายปลีกวัสดุก่อสร้างอื่นๆ	1,940	9,455	975,924.1	885,693.2	43,445.3	1,360.6	10,826.6	34,598.4	Retail sale of other construction materials in specialized stores

ตาราง 4 ค่าตอบแทนแรงงานของสถานประกอบการธุรกิจในปี 2554 จำแนกตามประเภทธุรกิจ (ต่อ)

TABLE 4 REMUNERATION OF BUSINESS ESTABLISHMENTS IN 2011 BY CATEGORY OF BUSINESS INDUSTRY (Cont'd)

(พันบาท In Thousand Baht)										
รหัส Code	ประเภทธุรกิจ	จำนวน สถาน- ประกอบการ Number of establishments	จำนวนลูกจ้าง Number of employees	รวม Total	ค่าจ้าง เงินเดือน Wages, salaries	โบนัส ฯลฯ Overtime bonus etc.	สวัสดิการและผลประโยชน์ตอบแทน Fringe benefits		เงินที่สถานประกอบการ จ่ายสมทบเข้ากองทุน เพื่อการประกันสังคม ฯลฯ Employer's contribution to social security	Category of business industry
							ค่ารักษาพยาบาล Medical care	อื่น ๆ Others		
47525	ร้านขายปลีกวัสดุก่อสร้างหลายชนิด รวมถึงวัสดุอุปกรณ์ และเครื่องมือชนิดนำไปใช้ทำงานได้ด้วยตัวเอง	1,805	6,926	775,319.6	684,651.6	53,748.5	2,060.2	11,595.5	23,263.9	Retail sale of a variety of construction materials including do-it-yourself material and equipment in specialized stores
4753	ร้านขายปลีกพรม สิ่งปูพื้น วัสดุปิดผนังและปูพื้น	215	334	33,648.5	28,554.6	3,771.8	7.5	633.9	680.8	Retail sale of carpets, rugs, wall and floor coverings in specialized stores
47530	ร้านขายปลีกพรม สิ่งปูพื้น วัสดุปิดผนัง และปูพื้น	215	334	33,648.5	28,554.6	3,771.8	7.5	633.9	680.8	Retail sale of carpets, rugs, wall and floor coverings in specialized stores in specialized stores
4759	ร้านขายปลีกเครื่องใช้ไฟฟ้า เฟอร์นิเจอร์ อุปกรณ์ไฟฟ้า สำหรับให้แสงสว่าง และของใช้อื่นๆ ในครัวเรือน	5,570	10,406	1,202,690.7	1,045,973.4	97,423.9	2,147.1	11,589.8	45,556.4	Retail sale of electrical household appliances, furniture, lighting equipment and other household articles in specialized stores
47591	ร้านขายปลีกเฟอร์นิเจอร์ ชนิดใช้ในครัวเรือน	1,398	2,794	309,743.5	261,335.3	34,831.5	212.3	2,075.9	11,288.5	Retail sale of household furniture in specialized stores
47592	ร้านขายปลีกเครื่องดินเผา เครื่องแก้วและเครื่องครัว	393	474	46,166.1	41,950.3	1,655.0	363.7	917.0	1,280.1	Retail sale of chinaware, glassware and kitchenware in specialized stores
47593	ร้านขายปลีกอุปกรณ์ไฟฟ้า สำหรับให้แสงสว่าง	225	314	31,044.4	29,238.4	625.4	3.6	96.4	1,080.5	Retail sale of lighting equipment in specialized stores
47594	ร้านขายปลีกเครื่องดนตรี และอุปกรณ์ ที่เกี่ยวข้อง	67	33	3,522.5	3,143.6	272.0	-	18.0	88.9	Retail sale of musical instruments and related equipment in specialized stores
47595	ร้านขายปลีกเครื่องใช้ไฟฟ้าชนิดใช้ในครัวเรือน	2,506	6,178	755,150.5	657,301.5	57,543.5	1,567.5	8,383.3	30,354.7	Retail sale of electrical household appliances in specialized stores
47599	ร้านขายปลีกของใช้อื่นๆ ในครัวเรือน ซึ่งมีได้จัดประเภทไว้ในที่อื่น	981	614	57,063.7	53,004.2	2,496.5	-	99.2	1,463.8	Retail sale of other household articles, n.e.c in specialized stores
<b>476</b>	<b>ร้านขายปลีกสินค้าวัฒนธรรม และนันทนาการ</b>	<b>5,444</b>	<b>4,518</b>	<b>471,427.4</b>	<b>424,106.6</b>	<b>23,114.1</b>	<b>1,114.8</b>	<b>6,435.1</b>	<b>16,656.8</b>	<b>Retail sale of cultural and recreation goods in specialized stores</b>
4761	ร้านขายปลีกหนังสือหนังสือพิมพ์ และเครื่องเขียน	1,560	2,124	232,430.9	206,705.3	13,388.5	578.4	2,539.1	9,219.7	Retail sale of books, newspapers and stationary in specialized stores
47611	ร้านขายปลีกหนังสือ หนังสือพิมพ์ วารสาร และนิตยสาร	588	836	100,524.9	88,855.1	6,656.9	475.4	1,277.9	3,259.5	Retail sale of books, newspapers, periodicals and magazines in specialized stores
47612	ร้านขายปลีกเครื่องเขียนและเครื่องใช้สำนักงาน	972	1,288	131,906.1	117,850.1	6,731.6	103.0	1,261.2	5,960.2	Retail sale of stationary and office supplies in specialized stores
4762	ร้านขายปลีกสื่อบันทึกเสียงและภาพ	258	261	34,700.7	30,267.7	2,960.1	3.2	147.0	1,322.7	Retail sale of music and video recordings in specialized stores
47620	ร้านขายปลีกสื่อบันทึกเสียงและภาพ	258	261	34,700.7	30,267.7	2,960.1	3.2	147.0	1,322.7	Retail sale of music and video recordings in specialized stores
4763	ร้านขายปลีกเครื่องกีฬา	1,114	949	103,722.8	94,569.7	4,038.2	-	1,395.1	3,719.7	Retail sale of sporting equipment in specialized stores

ตาราง 4 ค่าตอบแทนแรงงานของสถานประกอบการธุรกิจในปี 2554 จำแนกตามประเภทธุรกิจ (ต่อ)

TABLE 4 REMUNERATION OF BUSINESS ESTABLISHMENTS IN 2011 BY CATEGORY OF BUSINESS INDUSTRY (Cont'd)

(พันบาท In Thousand Baht)										
รหัส Code	ประเภทธุรกิจ	จำนวน สถาน- ประกอบการ Number of establishments	จำนวนลูกจ้าง Number of employees	รวม Total	ค่าจ้าง เงินเดือน Wages, salaries	โบนัส ฯลฯ Overtime bonus etc.	สวัสดิการและผลประโยชน์ตอบแทน Fringe benefits		เงินที่สถานประกอบการ จ่ายสมทบเข้ากองทุน เพื่อการประกันสังคม ฯลฯ Employer's contribution to social security	Category of business industry
							ค่ารักษาพยาบาล Medical care	อื่น ๆ Others		
47630	ร้านขายปลีกเครื่องกีฬา	1,114	949	103,722.8	94,569.7	4,038.2	-	1,395.1	3,719.7	Retail sale of sporting equipment in specialized stores
4764	ร้านขายปลีกเกมและของเล่น	460	169	14,758.2	13,731.2	476.3	-	111.2	439.5	Retail sale of games and toys in specialized stores
47640	ร้านขายปลีกเกมและของเล่น	460	169	14,758.2	13,731.2	476.3	-	111.2	439.5	Retail sale of games and toys in specialized stores
4769	ร้านขายปลีกสินค้าอื่นๆ ด้านวัฒนธรรม และนันทนาการ	2,052	1,016	85,814.7	78,832.8	2,250.9	533.1	2,242.7	1,955.2	Retail sale of other cultural and recreation goods in specialized stores
47691	ร้านขายปลีกผลิตภัณฑ์ งานฝีมือคนไทย และของที่ระลึก	696	591	52,362.1	46,902.7	2,021.3	500.4	1,677.8	1,260.0	Retail sale of Thai handicrafts and souvenirs in specialized stores
47699	ร้านขายปลีกสินค้าอื่นๆ ด้านวัฒนธรรมและนันทนาการ ซึ่งมิได้จัดประเภทไว้ในที่อื่น	1,356	424	33,452.6	31,930.1	229.7	32.7	564.9	695.2	Retail sale of other cultural and recreation goods, n.e.c in specialized stores
<b>477</b>	<b>ร้านขายปลีกสินค้า ประเภทอื่นๆ</b>	<b>24,345</b>	<b>17,491</b>	<b>1,793,618.5</b>	<b>1,584,488.9</b>	<b>117,348.8</b>	<b>11,484.7</b>	<b>28,287.8</b>	<b>52,008.3</b>	<b>Retail sale of other goods in specialized stores</b>
4771	ร้านขายปลีกเสื้อผ้า รองเท้า และเครื่องหนัง	7,411	3,446	314,569.3	290,887.0	9,969.9	23.1	4,219.0	9,470.2	Retail sale of clothing, footwear and leather articles in specialized stores
47711	ร้านขายปลีกเสื้อผ้า	6,214	2,645	232,030.7	215,599.7	5,983.5	-	3,592.2	6,855.3	Retail sale of clothing in specialized stores
47712	ร้านขายปลีกรองเท้า	898	604	61,028.9	55,626.6	3,051.6	23.1	427.9	1,899.7	Retail sale of footwear in specialized stores
47713	ร้านขายปลีกเครื่องหนัง	299	197	21,509.7	19,660.7	934.8	-	198.9	715.2	Retail sale of leather articles in specialized stores
4772	ร้านขายปลีกสินค้า ทางเภสัชกรรม และเวชภัณฑ์ เครื่องหอม และเครื่องประทีปโคม	4,534	3,118	361,795.1	312,523.4	34,932.9	2,069.2	2,348.7	9,920.8	Retail sale of pharmaceutical and medical goods, perfumeries and toilet preparation in specialized stores
47721	ร้านขายปลีกสินค้า ทางเภสัชกรรม และเวชภัณฑ์	3,409	1,933	208,405.3	182,164.6	17,580.4	1,995.3	1,819.7	4,845.4	Retail sale of pharmaceutical and medical goods in specialized stores
47722	ร้านขายปลีกเครื่องหอม	82	48	6,437.0	6,096.8	42.7	-	37.5	260.1	Retail sale of perfumeries in specialized stores
47723	ร้านขายปลีกเครื่องสำอางและเครื่องประทีปโคม	1,043	1,136	146,952.8	124,262.1	17,309.9	73.9	491.5	4,815.4	Retail sale of cosmetics and toilet preparations in specialized stores
4773	ร้านขายปลีกสินค้าใหม่อื่นๆ	10,484	10,183	1,058,546.9	930,458.1	65,908.0	9,392.4	21,026.9	31,761.6	Other retail sale of new goods in specialized stores
47731	ร้านขายปลีกนาฬิกา แว่นตา และอุปกรณ์ถ่ายภาพ	1,034	1,755	249,476.3	207,810.4	27,644.7	1,879.0	1,444.6	10,697.7	Retail sale of watches, eyeglasses and photographic equipment in specialized stores
47732	ร้านขายปลีกเครื่องประดับเพชรพลอย	2,017	1,753	232,349.2	195,535.1	19,157.9	4,425.0	5,102.7	8,128.5	Retail sale of jewellery in specialized stores
47733	ร้านขายปลีกดอกไม้ ต้นไม้ และอุปกรณ์ที่เกี่ยวข้อง	4,536	4,658	395,030.4	356,545.0	15,003.3	2,406.6	12,304.2	8,771.3	Retail sale of flowers, plants and related equipment in specialized stores
47734	ร้านขายปลีกสัตว์เลี้ยง และอุปกรณ์ที่เกี่ยวข้อง	1,334	946	85,461.9	81,190.4	1,039.2	557.4	748.9	1,926.1	Retail sale of pet animals and related equipment in specialized stores

ตาราง 4 ค่าตอบแทนแรงงานของสถานประกอบการธุรกิจในปี 2554 จำแนกตามประเภทธุรกิจ (ต่อ)

TABLE 4 REMUNERATION OF BUSINESS ESTABLISHMENTS IN 2011 BY CATEGORY OF BUSINESS INDUSTRY (Cont'd)

(พันบาท In Thousand Baht)										
รหัส Code	ประเภทธุรกิจ	จำนวน สถาน- ประกอบการ Number of establishments	จำนวนลูกจ้าง Number of employees	รวม Total	ค่าจ้าง เงินเดือน Wages, salaries	โบนัส ฯลฯ Overtime bonus etc.	สวัสดิการและผลประโยชน์ตอบแทน Fringe benefits		เงินที่สถานประกอบการ จ่ายสมทบเข้ากองทุน เพื่อการประกันสังคม ฯลฯ Employer's contribution to social security	Category of business industry
							ค่ารักษาพยาบาล Medical care	อื่น ๆ Others		
47735	ร้านขายปลีกก๊าซบรรจุถัง ถ่านไม้ และเชื้อเพลิงอื่นๆ สำหรับใช้ในครัวเรือน	913	794	74,278.5	67,802.3	3,056.2	51.0	1,426.5	1,942.6	Retail sale of household fuel oil, bottled gas, wood and other fuel in specialized stores
47739	ร้านขายปลีกสินค้าใหม่อื่นๆ ซึ่งมิได้จัดประเภทไว้ในที่อื่น	650	277	21,950.7	21,574.9	6.9	73.4	-	295.5	Other retail sale of new goods, n.e.c in specialized stores
4774	ร้านขายปลีกสินค้าใช้แล้ว	1,916	743	58,707.1	50,620.4	6,537.9	-	693.2	855.8	Retail sale of second-hand goods
47741	ร้านขายปลีกโบราณวัตถุ	35	9	639.6	609.6	8.4	-	21.6	-	Retail sale of antiques
47742	ร้านขายปลีกเสื้อผ้า รองเท้า และเครื่องหนังที่ใช้แล้ว	1,404	376	22,474.5	22,406.9	-	-	-	67.6	Retail sale of second hand clothing, footwear and leather articles
47743	ร้านขายปลีกคอมพิวเตอร์ และอุปกรณ์สื่อสาร โทรคมนาคมที่ใช้แล้ว	35	36	3,404.7	3,269.5	8.0	-	3.3	124.0	Retail sale of second hand computer and telecommunication equipment
47744	ร้านขายปลีกเครื่องใช้ไฟฟ้า และอิเล็กทรอนิกส์ ชนิดใช้ในครัวเรือนที่ใช้แล้ว	87	57	4,939.7	4,511.0	164.3	-	234.0	30.4	Retail sale of second hand electric household appliances and consumer electronics
47745	ร้านขายปลีกหนังสือ หนังสือพิมพ์ วารสาร และนิตยสารที่ใช้แล้ว	26	22	1,664.7	1,651.6	1.2	-	-	11.9	Retail sale of second hand books, newspapers, periodicals and periodicals and magazines
47749	ร้านขายปลีกสินค้าใช้แล้วอื่นๆ	329	244	25,584.0	18,171.8	6,356.0	-	434.3	621.9	Retail sale of other second-hand goods
<b>479</b>	<b>การขายปลีกโดยไม่มีร้าน</b>	<b>228</b>	<b>750</b>	<b>96,276.2</b>	<b>83,273.6</b>	<b>8,161.0</b>	<b>161.8</b>	<b>601.1</b>	<b>4,078.8</b>	<b>Retail trade not in stores, stalls or markets</b>
4791	การขายปลีกโดยการรับสั่ง สินค้าทางไปรษณีย์ โทรทัศน์ วิทยุ โทรศัพท์ และทางอินเทอร์เน็ต	20	7	871.2	720.0	115.2	-	-	36.0	Retail sale via mail order houses or via internet
47911	การขายปลีกโดยการรับสั่ง สินค้าทางไปรษณีย์ โทรทัศน์ วิทยุ โทรทัศน์ วิทยุ และโทรศัพท์	19	7	871.2	720.0	115.2	-	-	36.0	Retail sale via mail order houses
47912	การขายปลีกทางอินเทอร์เน็ต	1	-	-	-	-	-	-	-	Retail sale via internet
4799	การขายปลีกโดยไม่มีร้านด้วยวิธีอื่นๆ	208	743	95,405.0	82,553.6	8,045.8	161.8	601.1	4,042.8	Other retail sale not in stores, stalls or markets
47991	การขายตรง	208	743	95,405.0	82,553.6	8,045.8	161.8	601.1	4,042.8	Retail sale by direct sales
<b>55</b>	<b>ที่พักแรม</b>	<b>3,656</b>	<b>61,300</b>	<b>7,415,425.7</b>	<b>6,241,031.3</b>	<b>452,566.3</b>	<b>51,336.7</b>	<b>408,430.7</b>	<b>262,060.6</b>	<b>Accommodation</b>
<b>551</b>	<b>ที่พักแรมระยะสั้น</b>	<b>3,542</b>	<b>61,147</b>	<b>7,402,387.1</b>	<b>6,228,718.2</b>	<b>452,413.4</b>	<b>51,336.7</b>	<b>408,285.0</b>	<b>261,633.7</b>	<b>Short term accommodation activities</b>
5510	ที่พักแรมระยะสั้น	3,542	61,147	7,402,387.1	6,228,718.2	452,413.4	51,336.7	408,285.0	261,633.7	Short term accommodation activities
55101	โรงแรมและรีสอร์ท	3,022	60,196	7,319,294.8	6,155,797.7	448,269.3	51,231.5	404,918.9	259,077.4	Hotels and resort hotels
55102	เกสต์เฮ้าส์	240	529	48,202.6	42,619.4	2,707.7	15.2	947.3	1,913.0	Guesthouses

ตาราง 4 ค่าตอบแทนแรงงานของสถานประกอบการธุรกิจในปี 2554 จำแนกตามประเภทธุรกิจ (ต่อ)

TABLE 4 REMUNERATION OF BUSINESS ESTABLISHMENTS IN 2011 BY CATEGORY OF BUSINESS INDUSTRY (Cont'd)

(พันบาท In Thousand Baht)										
รหัส Code	ประเภทธุรกิจ	จำนวน สถาน- ประกอบการ Number of establishments	จำนวนลูกจ้าง Number of employees	รวม Total	ค่าจ้าง เงินเดือน Wages, salaries	โบนัส ฯลฯ Overtime bonus etc.	สวัสดิการและผลประโยชน์ตอบแทน Fringe benefits		เงินที่สถานประกอบการ จ่ายสมทบเข้ากองทุน เพื่อการประกันสังคม ฯลฯ Employer's contribution to social security	Category of business industry
							ค่ารักษาพยาบาล Medical care	อื่น ๆ Others		
55103	ที่พักสัมพัสดวิวัฒนธรรมชนบท	231	239	19,248.9	17,463.9	343.4	25.0	1,137.5	279.1	Home stays
55109	ที่พักแรมระยะสั้นอื่นๆ สำหรับนักท่องเที่ยว	49	184	15,640.9	12,837.3	1,093.1	65.0	1,281.3	364.3	Other short term accommodation activities
<b>552</b>	<b>ลานตั้งค่ายพักแรม ที่จอดรถพ่วง และที่ตั้งที่พักแบบเคลื่อนที่</b>	<b>3</b>	<b>20</b>	<b>D</b>	<b>D</b>	<b>D</b>	<b>D</b>	<b>D</b>	<b>D</b>	<b>Camping grounds, recreational vehicle parks and trailer parks</b>
5520	ลานตั้งค่ายพักแรม ที่จอดรถพ่วง และที่ตั้งที่พักแบบเคลื่อนที่	3	20	D	D	D	D	D	D	Camping grounds, recreational vehicle parks and trailer parks
55200	ลานตั้งค่ายพักแรม ที่จอดรถพ่วง และที่ตั้งที่พัก แบบเคลื่อนที่	3	20	D	D	D	D	D	D	Camping grounds, recreational vehicle parks and trailer parks
<b>559</b>	<b>ที่พักแรมประเภทอื่นๆ</b>	<b>111</b>	<b>133</b>	<b>11,118.3</b>	<b>10,484.3</b>	<b>152.9</b>	<b>-</b>	<b>145.8</b>	<b>335.4</b>	<b>Other accommodation</b>
5590	ที่พักแรมประเภทอื่นๆ	111	133	11,118.3	10,484.3	152.9	-	145.8	335.4	Other accommodation
55901	การบริการห้องพักหรือที่พักอาศัยสำหรับนักเรียน/นักศึกษา	45	38	2,567.9	2,406.4	14.0	-	126.0	21.5	Accommodation for students
55909	การบริการที่พักแรมประเภทอื่นๆ ซึ่งมีได้จัดประเภทไว้ในที่อื่น	66	95	8,550.4	8,077.9	138.9	-	19.8	313.9	Other accommodation, n.e.c
<b>56</b>	<b>การบริการอาหาร และเครื่องดื่ม</b>	<b>50,362</b>	<b>144,227</b>	<b>11,865,970.6</b>	<b>10,862,039.0</b>	<b>433,955.5</b>	<b>6,083.8</b>	<b>325,997.9</b>	<b>237,894.4</b>	<b>Food and beverage service activities</b>
<b>561</b>	<b>การบริการอาหาร</b>	<b>45,397</b>	<b>126,926</b>	<b>10,540,180.5</b>	<b>9,616,327.2</b>	<b>383,578.2</b>	<b>5,976.0</b>	<b>317,257.6</b>	<b>217,041.5</b>	<b>Restaurants and mobile food service activities</b>
5610	การบริการอาหาร	45,397	126,926	10,540,180.5	9,616,327.2	383,578.2	5,976.0	317,257.6	217,041.5	Restaurants and mobile food service activities
56101	การบริการอาหาร ในภัตตาคาร/ร้านอาหาร	45,397	126,926	10,540,180.5	9,616,327.2	383,578.2	5,976.0	317,257.6	217,041.5	Restaurants activities
<b>562</b>	<b>การบริการจัดเลี้ยงนอกสถานที่และการบริการอาหารประเภทอื่นๆ</b>	<b>676</b>	<b>4,021</b>	<b>122,714.0</b>	<b>119,554.1</b>	<b>429.3</b>	<b>1.1</b>	<b>1,275.8</b>	<b>1,453.7</b>	<b>Event catering and other food service activities</b>
5621	การบริการจัดเลี้ยงนอกสถานที่	622	3,929	117,144.1	114,092.6	423.0	-	1,273.7	1,354.9	Event catering
56210	การบริการจัดเลี้ยงนอกสถานที่	622	3,929	117,144.1	114,092.6	423.0	-	1,273.7	1,354.9	Event catering
5629	การบริการอาหารประเภทอื่นๆ	54	92	5,569.9	5,461.6	6.3	1.1	2.1	98.8	Other food service activities
56292	การดำเนินงานของโรงอาหาร	54	92	5,569.9	5,461.6	6.3	1.1	2.1	98.8	Operation of canteen
<b>563</b>	<b>การบริการเครื่องดื่ม</b>	<b>4,289</b>	<b>13,280</b>	<b>1,203,076.1</b>	<b>1,126,157.6</b>	<b>49,948.0</b>	<b>106.7</b>	<b>7,464.5</b>	<b>19,399.2</b>	<b>Beverage serving activities</b>
5630	การบริการเครื่องดื่ม	4,289	13,280	1,203,076.1	1,126,157.6	49,948.0	106.7	7,464.5	19,399.2	Beverage serving activities
56301	การบริการเครื่องดื่มที่มีแอลกอฮอล์เป็นหลักในร้าน	1,525	11,351	998,769.5	935,218.0	43,329.8	89.2	6,181.3	13,951.1	Beverage serving activities in store, of mostly alcoholic beverages
56302	การบริการเครื่องดื่มที่ไม่มีแอลกอฮอล์เป็นหลักในร้าน	2,764	1,929	204,306.6	190,939.6	6,618.2	17.5	1,283.2	5,448.1	Beverage serving activities in store, of mostly non-alcoholic beverages

ตาราง 4 ค่าตอบแทนแรงงานของสถานประกอบการธุรกิจในปี 2554 จำแนกตามประเภทธุรกิจ (ต่อ)

TABLE 4 REMUNERATION OF BUSINESS ESTABLISHMENTS IN 2011 BY CATEGORY OF BUSINESS INDUSTRY (Cont'd)

(พันบาท In Thousand Baht)

รหัส Code	ประเภทธุรกิจ	จำนวน สถาน- ประกอบ การ Number of establishments	จำนวนลูกจ้าง Number of employees	รวม Total	ค่าจ้าง เงินเดือน Wages, salaries	โบนัส ฯลฯ Overtime bonus etc.	สวัสดิการและผลประโยชน์ตอบแทน Fringe benefits		เงินที่สถานประกอบการ จ่ายสมทบเข้ากองทุน เพื่อการประกันสังคม ฯลฯ Employer's contribution to social security	Category of business industry
							ค่ารักษาพยาบาล Medical care	อื่น ๆ Others		
59	การผลิตภาพยนตร์ วีดิทัศน์ และรายการโทรทัศน์การบันทึกเสียง ลงบนสื่อและการจัดพิมพ์จำหน่ายหรือเผยแพร่ดนตรี	142	904	74,470.8	66,070.7	4,956.5	55.0	574.7	2,813.9	Motion picture, video and television programme production, sound recording and music publishing activities
591	กิจกรรมที่เกี่ยวข้องกับภาพยนตร์ วีดิทัศน์ และรายการโทรทัศน์	136	764	58,452.7	52,018.7	3,748.0	-	574.7	2,111.3	Motion picture, video and television programme activities
5912	กิจกรรมภายหลังการผลิตภาพยนตร์ วีดิทัศน์ และรายการโทรทัศน์	1	-	-	-	-	-	-	-	Motion picture, video and television programme post-production activities
59121	การบริการตัดต่อภาพและเสียง	1	-	-	-	-	-	-	-	Audio-visual editing activities
5913	การเผยแพร่ภาพยนตร์ วีดิทัศน์ และรายการโทรทัศน์	1	16	D	D	D	D	D	D	Motion picture, video and television programme distribution activities
59131	การเผยแพร่ภาพยนตร์วีดิทัศน์ และรายการโทรทัศน์	1	16	D	D	D	D	D	D	Motion picture, video and television programme distribution activities
5914	การฉายภาพยนตร์	134	748	56,759.2	50,866.7	3,264.1	-	574.7	2,053.7	Motion picture projection activities
59140	การฉายภาพยนตร์	134	748	56,759.2	50,866.7	3,264.1	-	574.7	2,053.7	Motion picture projection activities
592	การบันทึกเสียงลงบนสื่อและการจัดพิมพ์จำหน่าย หรือเผยแพร่ดนตรี	6	140	16,018.1	14,052.0	1,208.5	55.0	-	702.6	Sound recording and music publishing activities
5920	การบันทึกเสียงลงบนสื่อและการจัดพิมพ์จำหน่าย หรือเผยแพร่ดนตรี	6	140	16,018.1	14,052.0	1,208.5	55.0	-	702.6	Sound recording and music publishing activities
59201	การบันทึกเสียงลงบนสื่อ	6	140	16,018.1	14,052.0	1,208.5	55.0	-	702.6	Sound recording activities
60	การจัดผังรายการและการแพร่ภาพกระจายเสียง	89	329	37,629.6	34,896.6	1,142.7	43.0	35.0	1,512.3	Programming and broadcasting activities
601	การออกอากาศทางวิทยุ กระจายเสียง	76	163	12,973.4	12,317.1	246.7	43.0	5.0	361.6	Radio broadcasting
6010	การออกอากาศทางวิทยุกระจายเสียง	76	163	12,973.4	12,317.1	246.7	43.0	5.0	361.6	Radio broadcasting
60101	การออกอากาศทางวิทยุ กระจายเสียง	76	163	12,973.4	12,317.1	246.7	43.0	5.0	361.6	Radio broadcasting (except on-line)
602	การจัดผังรายการและการแพร่ภาพ กระจายเสียงทางโทรทัศน์	13	166	24,656.2	22,579.4	896.0	-	30.0	1,150.7	Television programming and broadcasting activities
6020	การจัดผังรายการและการแพร่ภาพ กระจายเสียงทางโทรทัศน์	13	166	24,656.2	22,579.4	896.0	-	30.0	1,150.7	Television programming and broadcasting activities
60202	การจัดผังรายการและการแพร่ภาพ กระจายเสียงทางโทรทัศน์ โดยสมัครสมาชิก (ยกเว้นทางออนไลน์)	13	166	24,656.2	22,579.4	896.0	-	30.0	1,150.7	Subscription television programming and broadcasting activities (except on-line)



ตาราง 4 ค่าตอบแทนแรงงานของสถานประกอบการธุรกิจในปี 2554 จำแนกตามประเภทธุรกิจ (ต่อ)

TABLE 4 REMUNERATION OF BUSINESS ESTABLISHMENTS IN 2011 BY CATEGORY OF BUSINESS INDUSTRY (Cont'd)

(พันบาท In Thousand Baht)										
รหัส Code	ประเภทธุรกิจ	จำนวน สถาน- ประกอบการ Number of establishments	จำนวนลูกจ้าง Number of employees	รวม Total	ค่าจ้าง เงินเดือน Wages, salaries	โบนัส ฯลฯ Overtime bonus etc.	สวัสดิการและผลประโยชน์ตอบแทน Fringe benefits		เงินที่สถานประกอบการ จ่ายสมทบเข้ากองทุน เพื่อการประกันสังคม ฯลฯ Employer's contribution to social security	Category of business industry
							ค่ารักษาพยาบาล Medical care	อื่น ๆ Others		
62	การจัดทำโปรแกรมคอมพิวเตอร์ การให้คำปรึกษาเกี่ยวกับคอมพิวเตอร์ และกิจกรรมที่เกี่ยวข้อง	28	160	24,145.5	21,090.5	1,729.2	-	433.4	892.4	Computer programming, consultancy and related activities
620	การจัดทำโปรแกรมคอมพิวเตอร์ การให้คำปรึกษาเกี่ยวกับคอมพิวเตอร์ และกิจกรรมที่เกี่ยวข้อง	28	160	24,145.5	21,090.5	1,729.2	-	433.4	892.4	Computer programming, consultancy and related activities
6201	การจัดทำโปรแกรมคอมพิวเตอร์ ตามวัตถุประสงค์ของผู้ใช้	11	50	6,808.4	6,131.9	391.4	-	-	285.1	Computer programming activities
62011	การจัดทำโปรแกรมเว็บเพจและเครือข่าย ตามวัตถุประสงค์ของผู้ใช้	4	15	2,182.8	1,769.9	311.4	-	-	101.5	Web pages and networks programming activities
62012	การจัดทำโปรแกรมคอมพิวเตอร์ ตามวัตถุประสงค์ของผู้ใช้ (ยกเว้นโปรแกรมเว็บเพจและเครือข่าย)	7	35	4,625.6	4,362.0	80.0	-	-	183.6	Computer programming activities (except web pages and networks programming activities)
6202	การให้คำปรึกษาเกี่ยวกับคอมพิวเตอร์ และการจัดการสิ่งอำนวยความสะดวกด้านคอมพิวเตอร์	11	70	10,685.1	9,822.6	377.0	-	-	485.5	Computer consultancy and computer facilities management activities
62021	การให้คำปรึกษาด้านฮาร์ดแวร์	11	70	10,685.1	9,822.6	377.0	-	-	485.5	Hardware consultancy activities
6209	การบริการเทคโนโลยีสารสนเทศ และคอมพิวเตอร์อื่นๆ	6	40	6,652.0	5,136.0	960.8	-	433.4	121.8	Other information technology and computer services activities
62090	การบริการเทคโนโลยีสารสนเทศ และคอมพิวเตอร์อื่นๆ	6	40	6,652.0	5,136.0	960.8	-	433.4	121.8	Other information technology and computer services activities
63	การบริการสารสนเทศ	1	4	D	D	D	D	D	D	Information service activities
639	การบริการสารสนเทศอื่นๆ	1	4	D	D	D	D	D	D	Other information service activities
6391	กิจกรรมสำนักข่าว	1	4	D	D	D	D	D	D	News agency activities
63911	กิจกรรมสำนักข่าวสิ่งพิมพ์	1	4	D	D	D	D	D	D	News agency activities to newspapers and periodicals
68	กิจกรรมอสังหาริมทรัพย์	15,244	20,727	2,463,576.1	2,168,792.8	138,282.4	4,887.7	87,345.1	64,268.1	Real estate activities
681	กิจกรรมอสังหาริมทรัพย์ที่เป็นของตนเอง หรือเช่าจากผู้อื่น	15,074	18,860	2,191,677.9	1,940,019.2	125,952.9	3,677.7	66,970.7	55,057.4	Real estate activities with own or leased property
6810	กิจกรรมอสังหาริมทรัพย์ที่เป็นของตนเอง หรือเช่าจากผู้อื่น	15,074	18,860	2,191,677.9	1,940,019.2	125,952.9	3,677.7	66,970.7	55,057.4	Real estate activities with own or leased property
68101	การซื้อและการขายอสังหาริมทรัพย์ที่เป็นของตนเองเพื่อการอยู่อาศัย	404	2,176	319,443.3	286,155.1	17,854.7	594.9	3,875.4	10,963.1	Buying and selling of on own account of residential buildings
68102	การซื้อและการขายอสังหาริมทรัพย์ที่เป็นของตนเองที่ไม่ใช่เพื่อการอยู่อาศัย	10	120	21,944.9	11,726.2	9,235.1	161.4	129.7	692.4	Buying and selling of on own account of non-residential buildings

ตาราง 4 ค่าตอบแทนแรงงานของสถานประกอบการธุรกิจในปี 2554 จำแนกตามประเภทธุรกิจ (ต่อ)

TABLE 4 REMUNERATION OF BUSINESS ESTABLISHMENTS IN 2011 BY CATEGORY OF BUSINESS INDUSTRY (Cont'd)

(พันบาท In Thousand Baht)										
รหัส Code	ประเภทธุรกิจ	จำนวน สถาน- ประกอบการ Number of establishments	จำนวนลูกจ้าง Number of employees	รวม Total	ค่าจ้าง เงินเดือน Wages, salaries	โบนัส ฯลฯ Overtime bonus etc.	สวัสดิการและผลประโยชน์ตอบแทน Fringe benefits		เงินที่สถานประกอบการ จ่ายสมทบเข้ากองทุน เพื่อการประกันสังคม ฯลฯ Employer's contribution to social security	Category of business industry
							ค่ารักษาพยาบาล Medical care	อื่น ๆ Others		
68103	การให้เช่าและการดำเนินการเกี่ยวกับอสังหาริมทรัพย์ ที่เป็นของตนเองหรือเช่าจากผู้อื่นเพื่อการอยู่อาศัย	13,743	12,730	1,277,602.2	1,216,471.0	17,285.8	1,326.7	17,746.4	24,772.3	Renting and operating of self-owned or leased of residential buildings
68104	การให้เช่าและการดำเนินการเกี่ยวกับอสังหาริมทรัพย์ ที่เป็นของตนเองหรือเช่าจากผู้อื่น ที่ไม่ใช่เพื่อการอยู่อาศัย	917	3,834	572,687.5	425,666.8	81,577.2	1,594.6	45,219.3	18,629.6	Renting and operating of self-owned or leased of non-residential buildings
<b>682</b>	<b>กิจกรรมอสังหาริมทรัพย์ โดยได้รับค่าตอบแทน หรือตามสัญญาจ้าง</b>	<b>170</b>	<b>1,867</b>	<b>271,898.2</b>	<b>228,773.7</b>	<b>12,329.4</b>	<b>1,210.0</b>	<b>20,374.4</b>	<b>9,210.6</b>	<b>Real estate activities on a fee or contract basis</b>
6820	กิจกรรมอสังหาริมทรัพย์ โดยได้รับค่าตอบแทน หรือตามสัญญาจ้าง	170	1,867	271,898.2	228,773.7	12,329.4	1,210.0	20,374.4	9,210.6	Real estate activities on a fee or contract basis
68201	กิจกรรมของตัวแทน อสังหาริมทรัพย์ โดยได้รับค่าตอบแทน หรือตามสัญญาจ้าง	80	543	102,816.6	86,533.4	5,697.6	1,145.7	7,109.9	2,330.0	Activities of real estate agents and brokers on a fee or contract basis
68202	การบริหารจัดการอสังหาริมทรัพย์ โดยได้รับค่าตอบแทน หรือตามสัญญาจ้าง	90	1,324	169,081.6	142,240.3	6,631.9	64.3	13,264.5	6,880.7	Management of real estate on a fee or contract basis
<b>69</b>	<b>กิจกรรมทางกฎหมาย และการบัญชี</b>	<b>920</b>	<b>1,512</b>	<b>218,065.8</b>	<b>186,399.8</b>	<b>22,035.6</b>	<b>185.0</b>	<b>1,065.2</b>	<b>8,380.2</b>	<b>Legal and accounting activities</b>
<b>691</b>	<b>กิจกรรมทางกฎหมาย</b>	<b>667</b>	<b>607</b>	<b>91,034.7</b>	<b>74,572.9</b>	<b>12,285.3</b>	<b>165.0</b>	<b>317.0</b>	<b>3,694.5</b>	<b>Legal activities</b>
6910	กิจกรรมทางกฎหมาย	667	607	91,034.7	74,572.9	12,285.3	165.0	317.0	3,694.5	Legal activities
69100	กิจกรรมทางกฎหมาย	667	607	91,034.7	74,572.9	12,285.3	165.0	317.0	3,694.5	Legal activities
<b>692</b>	<b>กิจกรรมการบัญชี การทำบัญชี และการตรวจสอบบัญชี การให้คำปรึกษาด้านภาษี</b>	<b>253</b>	<b>904</b>	<b>127,031.1</b>	<b>111,826.9</b>	<b>9,750.3</b>	<b>20.0</b>	<b>748.2</b>	<b>4,685.7</b>	<b>Accounting, bookkeeping and auditing activities; tax consultancy</b>
6920	กิจกรรมการบัญชี การทำบัญชี และการตรวจสอบบัญชี การให้คำปรึกษาด้านภาษี	253	904	127,031.1	111,826.9	9,750.3	20.0	748.2	4,685.7	Accounting, bookkeeping and auditing activities; tax consultancy
69200	กิจกรรมการบัญชี การทำบัญชี และการตรวจสอบบัญชี การให้คำปรึกษาด้านภาษี	253	904	127,031.1	111,826.9	9,750.3	20.0	748.2	4,685.7	Accounting, bookkeeping and auditing activities; tax consultancy

ตาราง 4 ค่าตอบแทนแรงงานของสถานประกอบการธุรกิจในปี 2554 จำแนกตามประเภทธุรกิจ (ต่อ)

TABLE 4 REMUNERATION OF BUSINESS ESTABLISHMENTS IN 2011 BY CATEGORY OF BUSINESS INDUSTRY (Cont'd)

(พันบาท In Thousand Baht)										
รหัส Code	ประเภทธุรกิจ	จำนวน สถาน- ประกอบการ Number of establishments	จำนวนลูกจ้าง Number of employees	รวม Total	ค่าจ้าง เงินเดือน Wages, salaries	โบนัส ฯลฯ Overtime bonus etc.	สวัสดิการและผลประโยชน์ตอบแทน		เงินที่สถานประกอบการ จ่ายสมทบเข้ากองทุน เพื่อการประกันสังคม ฯลฯ Employer's contribution to social security	Category of business industry
							ค่ารักษาพยาบาล Medical care	อื่น ๆ Others		
70	กิจกรรมของสำนักงานใหญ่ และการบริการให้คำปรึกษาด้าน การบริหารจัดการ	3	8	D	D	D	D	D	D	Activities of head offices; management consultancy activities
702	การบริหารให้คำปรึกษาด้านการบริหารจัดการ	3	8	D	D	D	D	D	D	Management consultancy activities
7020	การบริหารให้คำปรึกษาด้านการบริหารจัดการ	3	8	D	D	D	D	D	D	Management consultancy activities
70209	การบริหารให้คำปรึกษาด้านการบริหารจัดการอื่นๆ	3	8	D	D	D	D	D	D	Other management consultancy activities
71	กิจกรรมด้านสถาปัตยกรรม และวิศวกรรม รวมถึงการทดสอบ และการวิเคราะห์ทางเทคนิค	249	1,408	216,843.8	177,441.8	30,402.5	1,521.0	384.7	7,093.7	Architectural and engineering activities; technical testing and analysis
711	กิจกรรมด้านสถาปัตยกรรม และวิศวกรรม รวมถึงการทดสอบ ด้านเทคนิคที่เกี่ยวข้อง	53	377	66,620.2	58,605.2	4,812.7	580.3	274.3	2,347.8	Architectural and engineering activities and related technical consultancy
7110	กิจกรรมด้านสถาปัตยกรรม และวิศวกรรม และการให้คำปรึกษา ด้านเทคนิคที่เกี่ยวข้อง	53	377	66,620.2	58,605.2	4,812.7	580.3	274.3	2,347.8	Architectural and engineering activities and related technical consultancy
71101	กิจกรรมด้านสถาปัตยกรรม และการให้คำปรึกษาที่เกี่ยวข้อง	35	183	25,098.5	22,019.0	1,861.2	-	135.0	1,083.3	Architectural activities and related technical consultancy
71102	กิจกรรมด้านวิศวกรรมและการให้คำปรึกษาที่เกี่ยวข้อง	13	182	40,523.7	35,591.2	2,951.5	580.3	139.3	1,261.5	Engineering activities and related technical consultancy
71103	กิจกรรมด้านธรณีฟิสิกส์ ธรณีวิทยา และการให้คำปรึกษาที่เกี่ยวข้อง	5	12	998.0	995.0	-	-	-	3.0	Geophysical, geologic activities and related consultancy
712	การทดสอบและวิเคราะห์ทางเทคนิค	196	1,031	150,223.5	118,836.6	25,589.9	940.7	110.5	4,745.9	Technical testing and analysis
7120	การทดสอบและวิเคราะห์ทางเทคนิค	196	1,031	150,223.5	118,836.6	25,589.9	940.7	110.5	4,745.9	Technical testing and analysis
71201	การทดสอบและวิเคราะห์องค์ประกอบทางเคมี กายภาพ และชีวภาพ	3	47	D	D	D	D	D	D	Testing and analysis services for the chemical, physical and biological properties
71202	การตรวจสภาพยานยนต์ทางเทคนิค	184	453	41,853.3	38,388.4	1,581.2	440.1	56.8	1,386.8	Technical inspection services of motor vehicles
71209	การทดสอบและวิเคราะห์ทางเทคนิคอื่นๆ	9	531	91,170.1	69,636.6	17,991.1	500.6	-	3,041.8	Other technical testing and analysis
72	การวิจัยและพัฒนาเชิงวิทยาศาสตร์	2	79	D	D	D	D	D	D	Scientific research and development
721	การวิจัยและพัฒนาเชิงทดลองด้านวิทยาศาสตร์ธรรมชาติ และวิศวกรรม	2	79	D	D	D	D	D	D	Research and experimental development on natural sciences and engineering
7210	การวิจัยและพัฒนาเชิงทดลองด้านวิทยาศาสตร์ธรรมชาติ และวิศวกรรม	2	79	D	D	D	D	D	D	Research and experimental development on natural sciences and engineering
72101	การวิจัยและพัฒนาเชิงทดลองด้านวิทยาศาสตร์ธรรมชาติ	2	79	D	D	D	D	D	D	Research and experimental development on natural sciences

ตาราง 4 ค่าตอบแทนแรงงานของสถานประกอบการธุรกิจในปี 2554 จำแนกตามประเภทธุรกิจ (ต่อ)

TABLE 4 REMUNERATION OF BUSINESS ESTABLISHMENTS IN 2011 BY CATEGORY OF BUSINESS INDUSTRY (Cont'd)

(พันบาท In Thousand Baht)										
รหัส Code	ประเภทธุรกิจ	จำนวน สถาน- ประกอบการ Number of establishments	จำนวนลูกจ้าง Number of employees	รวม Total	ค่าจ้าง เงินเดือน Wages, salaries	โบนัส ฯลฯ Overtime bonus etc.	สวัสดิการและผลประโยชน์ตอบแทน		เงินที่สถานประกอบการ จ่ายสมทบเข้ากองทุน เพื่อการประกันสังคม ฯลฯ Employer's contribution to social security	Category of business industry
							ค่ารักษาพยาบาล Medical care	อื่น ๆ Others		
73	การโฆษณาและการวิจัยตลาด	755	1,246	120,915.7	112,501.7	3,361.4	23.9	1,293.1	3,735.7	Advertising and market research
731	การโฆษณา	755	1,246	120,915.7	112,501.7	3,361.4	23.9	1,293.1	3,735.7	Advertising
7310	การโฆษณา	755	1,246	120,915.7	112,501.7	3,361.4	23.9	1,293.1	3,735.7	Advertising
73101	กิจกรรมของบริษัทโฆษณา	755	1,246	120,915.7	112,501.7	3,361.4	23.9	1,293.1	3,735.7	Advertising activities
74	กิจกรรมทางวิชาชีพวิทยาศาสตร์ และเทคนิคอื่นๆ	1,304	2,056	325,347.0	239,575.0	63,739.9	4,869.2	7,423.5	9,739.4	Other professional, scientific and technical activities
741	กิจกรรมการออกแบบเฉพาะด้าน	68	216	27,465.8	25,932.3	721.9	-	-	811.7	Specialized design activities
7410	กิจกรรมการออกแบบเฉพาะด้าน	68	216	27,465.8	25,932.3	721.9	-	-	811.7	Specialized design activities
74101	กิจกรรมการออกแบบตกแต่งภายใน	52	164	20,970.9	20,033.2	370.4	-	-	567.3	Interior decorators activities
74109	กิจกรรมการออกแบบเฉพาะด้านอื่นๆ	16	52	6,494.9	5,899.0	351.5	-	-	244.4	Other specialized design activities
742	กิจกรรมการถ่ายภาพ	1,204	653	65,961.3	59,865.4	2,433.4	92.3	1,320.4	2,249.8	Photographic activities
7420	กิจกรรมการถ่ายภาพ	1,204	653	65,961.3	59,865.4	2,433.4	92.3	1,320.4	2,249.8	Photographic activities
74200	กิจกรรมการถ่ายภาพ	1,204	653	65,961.3	59,865.4	2,433.4	92.3	1,320.4	2,249.8	Photographic activities
749	กิจกรรมทางวิชาชีพ วิทยาศาสตร์ และเทคนิคอื่นๆ ซึ่งมิได้จัดประเภทไว้ในที่อื่น	32	1,187	231,919.9	153,777.2	60,584.6	4,777.0	6,103.2	6,677.9	Other professional, scientific and technical activities n.e.c.
7490	กิจกรรมทางวิชาชีพ วิทยาศาสตร์ และเทคนิคอื่นๆ ซึ่งมิได้จัดประเภทไว้ในที่อื่น	32	1,187	231,919.9	153,777.2	60,584.6	4,777.0	6,103.2	6,677.9	Other professional, scientific and technical activities n.e.c.
74901	กิจกรรมการแปลและล่าม	17	38	4,238.0	3,801.0	270.0	-	-	167.0	Translation and interpretation activities
74909	กิจกรรมทางวิชาชีพ วิทยาศาสตร์ และเทคนิคอื่นๆ ซึ่งมิได้จัดประเภทไว้ในที่อื่น	15	1,149	227,681.9	149,976.2	60,314.6	4,777.0	6,103.2	6,511.0	Other professional, scientific and technical activities n.e.c.
77	กิจกรรมการให้เช่า	2,492	3,491	313,598.6	280,040.6	20,813.6	957.7	2,655.7	9,131.0	Rental and leasing activities
771	การให้เช่ายานยนต์	189	934	124,856.2	113,062.1	6,073.1	40.8	181.7	5,498.6	Renting and leasing of motor vehicles
7710	การให้เช่ายานยนต์	189	934	124,856.2	113,062.1	6,073.1	40.8	181.7	5,498.6	Renting and leasing of motor vehicles
77101	การให้เช่ายานยนต์ชนิดนั่งส่วนบุคคล รถกระบะ รถตู้ และรถขนาดเล็ก ที่คล้ายกัน	121	312	38,418.3	35,166.8	921.9	35.8	50.0	2,243.9	Renting of passenger car, pick-up truck, van and similar light motor vehicles
77109	การให้เช่ายานยนต์ชนิดรถบรรทุก และยานยนต์หนักอื่นๆ	68	622	86,437.9	77,895.3	5,151.2	5.0	131.7	3,254.7	Renting of trucks and other heavy motor vehicles

ตาราง 4 ค่าตอบแทนแรงงานของสถานประกอบการธุรกิจในปี 2554 จำแนกตามประเภทธุรกิจ (ต่อ)

TABLE 4 REMUNERATION OF BUSINESS ESTABLISHMENTS IN 2011 BY CATEGORY OF BUSINESS INDUSTRY (Cont'd)

รหัส Code	ประเภทธุรกิจ	จำนวน สถาน- ประกอบการ Number of establishments	จำนวนลูกจ้าง Number of employees	รวม Total	ค่าจ้าง เงินเดือน Wages, salaries	โบนัส ฯลฯ Overtime bonus etc.	สวัสดิการและผลประโยชน์ตอบแทน Fringe benefits		เงินที่สถานประกอบการ จ่ายสมทบเข้ากองทุน เพื่อการประกันสังคม ฯลฯ Employer's contribution to social security	Category of business industry
							ค่ารักษาพยาบาล Medical care	อื่น ๆ Others		
772	<b>การให้เช่าของใช้ส่วนบุคคล และของใช้ในครัวเรือน</b>	1,799	1,292	83,142.7	78,156.9	2,531.0	126.1	1,041.2	1,287.4	<b>Renting and leasing of personal and household goods</b>
7721	การให้เช่าเครื่องอุปโภคเพื่อการนันทนาการและการกีฬา	50	58	4,327.0	3,888.8	-	66.0	300.0	72.1	Renting and leasing of recreational and sports goods
77210	การให้เช่าเครื่องอุปโภคเพื่อการนันทนาการและการกีฬา	50	58	4,327.0	3,888.8	-	66.0	300.0	72.1	Renting and leasing of recreational and sports goods
7722	การให้เช่าสื่อบันทึกเสียง และภาพ	524	409	34,824.6	32,666.2	1,061.5	60.1	200.5	836.4	Renting of video tapes and disks
77220	การให้เช่าสื่อบันทึกเสียง และภาพ	524	409	34,824.6	32,666.2	1,061.5	60.1	200.5	836.4	Renting of video tapes and disks
7729	การให้เช่าของใช้ส่วนบุคคล และของใช้ในครัวเรือนอื่นๆ	1,225	825	43,991.1	41,601.9	1,469.5	-	540.8	378.9	Renting and leasing of other personal and household goods
77291	การให้เช่าหนังสือ	261	49	4,015.1	3,963.5	50.2	-	1.4	-	Renting and leasing of books
77299	การให้เช่าของใช้ส่วนบุคคล และของใช้ในครัวเรือนอื่นๆ ซึ่งมิได้จัดประเภทไว้ในที่อื่น	964	776	39,976.0	37,638.4	1,419.3	-	539.4	378.9	Renting and leasing of other personal and household goods, n.e.c
773	<b>การให้เช่าเครื่องจักร อุปกรณ์ และสินค้าที่จับต้องได้อื่นๆ</b>	504	1,265	105,599.7	88,821.6	12,209.5	790.8	1,432.8	2,345.0	<b>Renting and leasing of other machinery, equipment and tangible goods</b>
7730	การให้เช่าเครื่องจักร อุปกรณ์ และสินค้าที่จับต้องได้อื่นๆ	504	1,265	105,599.7	88,821.6	12,209.5	790.8	1,432.8	2,345.0	Renting and leasing of other machinery, equipment and tangible goods
77301	การให้เช่าเครื่องอุปโภค การขนส่งทางบก (ยกเว้นยานยนต์)	58	30	2,252.8	2,094.8	129.6	-	6.7	21.7	Renting and leasing of land-transport equipment (other than motor vehicles)
77304	การให้เช่าเครื่องจักร และอุปกรณ์ทางการเกษตรและการป่าไม้	15	30	5,265.6	5,166.6	-	-	-	99.0	Renting and leasing of agricultural and forestry machinery and equipment
77305	การให้เช่าเครื่องจักร และอุปกรณ์ในการก่อสร้าง และงานวิศวกรรมโยธา	32	227	34,979.3	31,669.7	2,014.3	-	42.2	1,253.1	Renting and leasing of construction and civil-engineering machinery and equipment
77306	การให้เช่าเครื่องจักร และอุปกรณ์สำนักงาน	15	32	4,420.9	4,105.8	119.7	-	-	195.5	Renting and leasing of office machinery and equipment
77309	การให้เช่าเครื่องจักร อุปกรณ์ และสินค้าที่จับต้องได้อื่นๆ ซึ่งมิได้จัดประเภทไว้ในที่อื่น	384	947	58,681.1	45,784.7	9,946.0	790.8	1,384.0	775.7	Renting and leasing of other machinery, equipment and tangible goods, n.e.c
78	<b>กิจกรรมการจ้างงาน</b>	101	9,298	1,126,050.8	1,016,357.4	46,813.1	917.8	16,980.8	44,981.7	<b>Employment activities</b>
781	<b>กิจกรรมของสำนักงานหรือตัวแทนจัดหางาน</b>	39	294	40,212.3	34,859.2	2,652.1	-	1,159.2	1,541.8	<b>Activities of employment placement agencies</b>
7810	กิจกรรมของสำนักงานหรือตัวแทนจัดหางาน	39	294	40,212.3	34,859.2	2,652.1	-	1,159.2	1,541.8	Activities of employment placement agencies
78109	กิจกรรมของสำนักงานหรือตัวแทนจัดหางานอื่นๆ	39	294	40,212.3	34,859.2	2,652.1	-	1,159.2	1,541.8	Activities of other employment placement agencies

(พันบาท In Thousand Baht)

ตาราง 4 ค่าตอบแทนแรงงานของสถานประกอบการธุรกิจในปี 2554 จำแนกตามประเภทธุรกิจ (ต่อ)

TABLE 4 REMUNERATION OF BUSINESS ESTABLISHMENTS IN 2011 BY CATEGORY OF BUSINESS INDUSTRY (Cont'd)

(พันบาท In Thousand Baht)

รหัส Code	ประเภทธุรกิจ	จำนวน สถาน- ประกอบการ Number of establishments	จำนวนลูกจ้าง Number of employees	รวม Total	ค่าจ้าง เงินเดือน Wages, salaries	โบนัส ฯลฯ Overtime bonus etc.	สวัสดิการและผลประโยชน์ตอบแทน Fringe benefits		เงินที่สถานประกอบการ จ่ายสมทบเข้ากองทุน เพื่อการประกันสังคม ฯลฯ Employer's contribution to social security	Category of business industry
							ค่ารักษาพยาบาล Medical care	อื่น ๆ Others		
782	กิจกรรมของสำนักงานหรือตัวแทนจัดหางานชั่วคราว	45	8,749	1,056,158.1	962,335.3	35,201.0	917.8	15,121.6	42,582.4	Temporary employment agency activities
7820	กิจกรรมของสำนักงานหรือตัวแทนจัดหางานชั่วคราว	45	8,749	1,056,158.1	962,335.3	35,201.0	917.8	15,121.6	42,582.4	Temporary employment agency activities
78200	กิจกรรมของสำนักงานหรือตัวแทนจัดหางานชั่วคราว	45	8,749	1,056,158.1	962,335.3	35,201.0	917.8	15,121.6	42,582.4	Temporary employment agency activities
783	กิจกรรมการจัดหาทรัพยากรบุคคลอื่นๆ	17	255	29,680.4	19,162.9	8,960.0	-	700.0	857.5	Other human resources provision
7830	กิจกรรมการจัดหาทรัพยากรบุคคลอื่นๆ	17	255	29,680.4	19,162.9	8,960.0	-	700.0	857.5	Other human resources provision
78300	กิจกรรมการจัดหาทรัพยากรบุคคลอื่นๆ	17	255	29,680.4	19,162.9	8,960.0	-	700.0	857.5	Other human resources provision
79	กิจกรรมของตัวแทนธุรกิจ ท่องเที่ยว การจัดนำเที่ยว การบริการสำรอง และกิจกรรมที่เกี่ยวข้อง	514	1,633	199,942.2	173,119.2	13,638.1	30.0	5,705.0	7,449.8	Travel agency, tour operator, reservation service and related activities
791	กิจกรรมของตัวแทนธุรกิจท่องเที่ยว และการจัดนำเที่ยว	508	1,598	198,250.3	171,647.9	13,487.1	30.0	5,705.0	7,380.3	Travel agency and tour operator activities
7911	กิจกรรมของตัวแทนธุรกิจท่องเที่ยว	197	624	65,153.7	59,691.0	2,750.9	-	404.1	2,307.6	Travel agency activities
79110	กิจกรรมของตัวแทนธุรกิจท่องเที่ยว	197	624	65,153.7	59,691.0	2,750.9	-	404.1	2,307.6	Travel agency activities
7912	กิจกรรมการจัดนำเที่ยว	311	975	133,096.6	111,956.8	10,736.2	30.0	5,300.9	5,072.7	Tour operator activities
79120	กิจกรรมการจัดนำเที่ยว	311	975	133,096.6	111,956.8	10,736.2	30.0	5,300.9	5,072.7	Tour operator activities
799	กิจกรรมบริการสำรองอื่นๆ และกิจกรรมที่เกี่ยวข้อง	6	35	1,691.9	1,471.4	151.0	-	-	69.5	Other reservation service and related activities
7990	กิจกรรมบริการสำรองอื่นๆ และกิจกรรมที่เกี่ยวข้อง	6	35	1,691.9	1,471.4	151.0	-	-	69.5	Other reservation service and related activities
79901	กิจกรรมของมัคคุเทศก์	6	35	1,691.9	1,471.4	151.0	-	-	69.5	Activities of tourist guides
80	การบริการรักษาความปลอดภัย และการสืบสวน	161	10,716	1,054,140.8	955,047.5	49,628.5	3,936.0	5,819.3	39,709.4	Security and investigation activities
801	การบริการรักษาความปลอดภัย ส่วนบุคคล	104	10,117	985,003.1	896,233.5	42,139.4	3,909.2	5,813.3	36,907.7	Private security activities
8010	การบริการรักษาความปลอดภัย ส่วนบุคคล	104	10,117	985,003.1	896,233.5	42,139.4	3,909.2	5,813.3	36,907.7	Private security activities
80100	การบริการรักษาความปลอดภัย ส่วนบุคคล	104	10,117	985,003.1	896,233.5	42,139.4	3,909.2	5,813.3	36,907.7	Private security activities
802	การบริการระบบรักษาความปลอดภัย	57	599	69,137.7	58,814.0	7,489.1	26.8	6.0	2,801.7	Security systems service activities
8020	การบริการระบบรักษาความปลอดภัย	57	599	69,137.7	58,814.0	7,489.1	26.8	6.0	2,801.7	Security systems service activities
80200	การบริการระบบรักษาความปลอดภัย	57	599	69,137.7	58,814.0	7,489.1	26.8	6.0	2,801.7	Security systems service activities

ตาราง 4 ค่าตอบแทนแรงงานของสถานประกอบการธุรกิจในปี 2554 จำแนกตามประเภทธุรกิจ (ต่อ)

TABLE 4 REMUNERATION OF BUSINESS ESTABLISHMENTS IN 2011 BY CATEGORY OF BUSINESS INDUSTRY (Cont'd)

(พันบาท In Thousand Baht)

รหัส Code	ประเภทธุรกิจ	จำนวน สถาน- ประกอบการ Number of establishments	จำนวนลูกจ้าง Number of employees	รวม Total	ค่าจ้าง เงินเดือน Wages, salaries	โบนัส ฯลฯ Overtime bonus etc.	สวัสดิการและผลประโยชน์ตอบแทน Fringe benefits		เงินที่สถานประกอบการ จ่ายสมทบเข้ากองทุน เพื่อการประกันสังคม ฯลฯ Employer's contribution to social security	Category of business industry
							ค่ารักษาพยาบาล Medical care	อื่น ๆ Others		
81	กิจกรรมการบริการสำหรับอาคารและภูมิทัศน์	107	2,767	280,219.5	253,181.0	11,579.6	10.0	7,515.2	7,933.7	Services to buildings and landscape activities
812	การบริการทำความสะอาด	83	2,494	254,279.5	228,503.9	11,252.2	10.0	7,381.2	7,132.2	Cleaning activities
8121	การบริการทำความสะอาดทั่วไป สำหรับอาคาร	30	1,800	176,729.0	163,401.2	1,891.7	-	7,244.2	4,191.9	General cleaning of buildings
81210	การบริการทำความสะอาดทั่วไป สำหรับอาคาร	30	1,800	176,729.0	163,401.2	1,891.7	-	7,244.2	4,191.9	General cleaning of buildings
8129	การบริการทำความสะอาด สำหรับอาคารและอุตสาหกรรมอื่นๆ	53	694	77,550.5	65,102.7	9,360.4	10.0	137.0	2,940.3	Other building and industrial cleaning activities
81292	การบริการทำความสะอาดภายในที่ใช้ความชำนาญเฉพาะด้าน	6	230	31,645.5	22,857.3	7,792.4	-	-	995.9	Specialized interior cleaning activities for buildings
81293	การบริการฆ่าเชื้อและกำจัด	38	341	37,065.2	33,763.7	1,568.0	10.0	137.0	1,586.5	Disinfecting and exterminating activities
81299	การบริการทำความสะอาด สำหรับอาคาร และอุตสาหกรรมอื่นๆ ซึ่งมีได้จัดประเภทไว้ในที่อื่น	9	123	8,839.8	8,481.8	-	-	-	358.0	Other building and industrial cleaning activities, n.e.c.
813	การบริการดูแลและบำรุงรักษาภูมิทัศน์	24	272	25,939.9	24,677.0	327.4	-	134.0	801.5	Landscape care and maintenance service activities
8130	การบริการดูแลและบำรุงรักษาภูมิทัศน์	24	272	25,939.9	24,677.0	327.4	-	134.0	801.5	Landscape care and maintenance service activities
81300	การบริการดูแลและบำรุงรักษาภูมิทัศน์	24	272	25,939.9	24,677.0	327.4	-	134.0	801.5	Landscape care and maintenance service activities
82	การบริการด้านการบริหาร และสนับสนุน การดำเนินงาน ของสำนักงานและกิจการอื่นๆ ที่สนับสนุนทางธุรกิจ	1,992	2,148	255,582.7	204,017.4	35,396.6	647.7	2,052.8	13,468.2	Office administrative, office support and other business support activities
821	การบริการด้านการบริหาร และสนับสนุน การดำเนินงานของสำนักงาน	1,639	691	64,053.0	57,980.4	3,367.7	44.0	979.9	1,680.8	Office administrative and support activities
8211	การบริการด้านการบริหารสำนักงาน แบบเบ็ดเสร็จ	12	17	2,615.3	2,491.5	-	-	-	123.8	Combined office administrative service activities
82110	การบริการด้านการบริหาร สำนักงาน แบบเบ็ดเสร็จ	12	17	2,615.3	2,491.5	-	-	-	123.8	Combined office administrative service activities
8219	การถ่ายเอกสาร การเตรียมเอกสาร และกิจกรรมเฉพาะด้านอื่นๆ ที่สนับสนุนการดำเนินงานสำนักงาน	1,627	675	61,437.7	55,488.9	3,367.7	44.0	979.9	1,557.1	Photocopying, document preparation and other specialized office support activities
82191	การถ่ายเอกสาร	1,522	562	51,546.2	46,313.9	3,022.7	44.0	954.9	1,210.6	Photocopying activities
82199	การเตรียมเอกสารและกิจกรรมเฉพาะด้านอื่นๆ ที่สนับสนุนการดำเนินงานสำนักงาน	105	113	9,891.5	9,175.0	345.0	-	25.0	346.5	Document preparation and other specialized office support activities

ตาราง 4 ค่าตอบแทนแรงงานของสถานประกอบการธุรกิจในปี 2554 จำแนกตามประเภทธุรกิจ (ต่อ)

TABLE 4 REMUNERATION OF BUSINESS ESTABLISHMENTS IN 2011 BY CATEGORY OF BUSINESS INDUSTRY (Cont'd)

(พันบาท In Thousand Baht)										
รหัส Code	ประเภทธุรกิจ	จำนวน สถาน- ประกอบการ Number of establishments	จำนวนลูกจ้าง Number of employees	รวม Total	ค่าจ้าง เงินเดือน Wages, salaries	โบนัส ฯลฯ Overtime bonus etc.	สวัสดิการและผลประโยชน์ตอบแทน		เงินที่สถานประกอบการ จ่ายสมทบเข้ากองทุน เพื่อการประกันสังคม ฯลฯ Employer's contribution to social security	Category of business industry
							ค่ารักษาพยาบาล Medical care	อื่น ๆ Others		
822	กิจกรรมศูนย์บริการลูกค้าทางโทรศัพท์	8	103	14,080.6	11,143.0	2,163.6	-	160.0	613.9	Activities of call centres
8220	กิจกรรมศูนย์บริการลูกค้าทางโทรศัพท์	8	103	14,080.6	11,143.0	2,163.6	-	160.0	613.9	Activities of call centres
82200	กิจกรรมศูนย์บริการลูกค้าทางโทรศัพท์	8	103	14,080.6	11,143.0	2,163.6	-	160.0	613.9	Activities of call centres
823	การจัดการประชุมและการแสดงสินค้า	5	34	4,786.2	4,605.8	-	-	-	180.4	Organization of conventions and trade shows
8230	การจัดการประชุมและการแสดงสินค้า	5	34	4,786.2	4,605.8	-	-	-	180.4	Organization of conventions and trade shows
82301	การจัดการประชุม	1	8	D	D	D	D	D	D	Organization of conventions
82302	การจัดการแสดงสินค้า	4	26	3,841.2	3,705.8	-	-	-	135.4	Organization of trade shows
829	กิจกรรมบริการสนับสนุนทางธุรกิจ ซึ่งมีได้ จัดประเภทไว้ในที่อื่น	340	1,320	172,662.9	130,288.1	29,865.2	603.7	912.9	10,993.1	Business support service activities n.e.c.
8291	กิจกรรมของตัวแทนจัดเก็บเงิน และการบริการ ข้อมูลเครดิต	10	185	24,995.2	22,275.0	720.0	-	3.5	1,996.7	Activities of collection agencies and credit bureaus
82911	กิจกรรมของตัวแทนจัดเก็บเงิน	10	185	24,995.2	22,275.0	720.0	-	3.5	1,996.7	Activities of collection agencies
8292	กิจกรรมการบรรจุหีบห่อ	32	604	62,498.1	57,461.6	1,320.2	599.7	614.2	2,502.5	Packaging activities
82920	กิจกรรมการบรรจุหีบห่อ	32	604	62,498.1	57,461.6	1,320.2	599.7	614.2	2,502.5	Packaging activities
8299	กิจกรรมการบริการอื่นๆ ที่สนับสนุนทางธุรกิจ ซึ่งมีได้จัดประเภทไว้ในที่อื่น	298	531	85,169.7	50,551.6	27,825.0	4.0	295.2	6,494.0	Other business support service activities n.e.c.
82990	กิจกรรมการบริการอื่นๆ ที่สนับสนุนทางธุรกิจ ซึ่งมีได้จัดประเภทไว้ในที่อื่น	298	531	85,169.7	50,551.6	27,825.0	4.0	295.2	6,494.0	Other business support service activities n.e.c.
90	กิจกรรมการสร้างสรรคศิลป์และความบันเทิง	2,311	13,054	332,749.6	328,914.6	782.9	131.9	1,610.5	1,309.8	Creative, arts and entertainment activities
900	กิจกรรมการสร้างสรรคศิลป์ และความบันเทิง	2,311	13,054	332,749.6	328,914.6	782.9	131.9	1,610.5	1,309.8	Creative, arts and entertainment activities
9000	กิจกรรมการสร้างสรรคศิลป์ และความบันเทิง	2,311	13,054	332,749.6	328,914.6	782.9	131.9	1,610.5	1,309.8	Creative, arts and entertainment activities
90001	กิจกรรมการสร้างสรรคศิลป์	74	60	4,415.0	4,346.0	45.7	-	-	23.3	Creative and arts activities
90002	กิจกรรมด้านความบันเทิง	2,237	12,994	328,334.6	324,568.6	737.2	131.9	1,610.5	1,286.5	Entertainment activities



ตาราง 4 ค่าตอบแทนแรงงานของสถานประกอบการธุรกิจในปี 2554 จำแนกตามประเภทธุรกิจ (ต่อ)

TABLE 4 REMUNERATION OF BUSINESS ESTABLISHMENTS IN 2011 BY CATEGORY OF BUSINESS INDUSTRY (Cont'd)

(พันบาท In Thousand Baht)										
รหัส Code	ประเภทธุรกิจ	จำนวน สถาน- ประกอบการ Number of establishments	จำนวนลูกจ้าง Number of employees	รวม Total	ค่าจ้าง เงินเดือน Wages, salaries	โบนัส ฯลฯ Overtime bonus etc.	สวัสดิการและผลประโยชน์ตอบแทน Fringe benefits		เงินที่สถานประกอบการ จ่ายสมทบเข้ากองทุน เพื่อการประกันสังคม ฯลฯ Employer's contribution to social security	Category of business industry
							ค่ารักษาพยาบาล Medical care	อื่น ๆ Others		
92	กิจกรรมการพนัน และการเสี่ยงโชค	103	14	1,348.2	1,315.0	27.0	-	-	6.2	Gambling and betting activities
920	กิจกรรมการพนัน และการเสี่ยงโชค	103	14	1,348.2	1,315.0	27.0	-	-	6.2	Gambling and betting activities
9200	กิจกรรมการพนัน และการเสี่ยงโชค	103	14	1,348.2	1,315.0	27.0	-	-	6.2	Gambling and betting activities
92001	การดำเนินงานเกี่ยวกับสลากกินแบ่ง	102	14	1,348.2	1,315.0	27.0	-	-	6.2	Operation of lottery
92009	กิจกรรมการพนัน และการเสี่ยงโชคอื่นๆ	1	-	-	-	-	-	-	-	Other gambling and betting activities
93	กิจกรรมด้านการศึกษา ความบันเทิง และการนันทนาการ	3,927	8,588	949,822.6	779,987.6	49,278.7	2,774.9	87,565.8	30,215.6	Sports activities and amusement and recreation activities
931	กิจกรรมด้านการศึกษา	1,300	6,463	715,804.7	639,106.4	35,913.9	1,684.3	11,853.9	27,246.1	Sports activities
9311	การดำเนินงานเกี่ยวกับสิ่งอำนวยความสะดวกด้านการศึกษา	1,248	6,321	701,601.2	626,359.5	35,235.7	1,684.3	11,617.4	26,704.3	Operation of sports facilities
93111	การดำเนินงานเกี่ยวกับสิ่งอำนวยความสะดวกด้านการศึกษา	1,196	6,080	672,949.5	600,183.8	34,659.4	1,612.3	10,741.5	25,752.4	Operation of sports facilities
93112	การดำเนินงานของศูนย์ฟิตเนสและการออกกำลังกาย เพื่อฝึกความยืดหยุ่นของร่างกาย	52	241	28,651.7	26,175.7	576.3	72.0	875.9	951.9	Operation of fitness centers
9312	กิจกรรมสโมสรกีฬา	1	11	D	D	D	D	D	D	Activities of sports clubs
93120	กิจกรรมสโมสรกีฬา	1	11	D	D	D	D	D	D	Activities of sports clubs
9319	กิจกรรมอื่นๆ ด้านการศึกษา	51	131	12,809.9	11,690.9	420.6	-	209.4	489.0	Other sports activities
93191	กิจกรรมการจัดการ แข่งขันกีฬา	3	40	D	D	D	D	D	D	Activities of producers or promoters of sports events
93199	กิจกรรมอื่นๆ ด้านการศึกษา ซึ่งมีได้จัดประเภทไว้ในที่อื่น	48	91	8,379.9	7,764.4	144.6	-	209.4	261.5	Other sports activities, n.e.c
932	กิจกรรมด้านความบันเทิงและการนันทนาการอื่นๆ	2,627	2,126	234,017.9	140,881.1	13,364.8	1,090.6	75,711.9	2,969.5	Other amusement and recreation activities
9321	กิจกรรมสวนสนุกและซิมปาร์ค	9	38	3,473.1	3,110.4	30.0	-	247.7	85.0	Activities of amusement parks and theme parks
93210	กิจกรรมสวนสนุกและซิมปาร์ค	9	38	3,473.1	3,110.4	30.0	-	247.7	85.0	Activities of amusement parks and theme parks
9329	กิจกรรมด้านความบันเทิงและการนันทนาการอื่นๆ ซึ่งมิได้จัดประเภทไว้ในที่อื่น	2,618	2,088	230,544.8	137,770.7	13,334.8	1,090.6	75,464.2	2,884.5	Other amusement and recreation activities n.e.c.

ตาราง 4 ค่าตอบแทนแรงงานของสถานประกอบการธุรกิจในปี 2554 จำแนกตามประเภทธุรกิจ (ต่อ)

TABLE 4 REMUNERATION OF BUSINESS ESTABLISHMENTS IN 2011 BY CATEGORY OF BUSINESS INDUSTRY (Cont'd)

(พันบาท In Thousand Baht)										
รหัส Code	ประเภทธุรกิจ	จำนวน สถาน- ประกอบการ Number of establishments	จำนวนลูกจ้าง Number of employees	รวม Total	ค่าจ้าง เงินเดือน Wages, salaries	โบนัส ฯลฯ Overtime bonus etc.	สวัสดิการและผลประโยชน์ตอบแทน Fringe benefits		เงินที่สถานประกอบการ จ่ายสมทบเข้ากองทุน เพื่อการประกันสังคม ฯลฯ Employer's contribution to social security	Category of business industry
							ค่ารักษาพยาบาล Medical care	อื่น ๆ Others		
93292	กิจกรรมการแสดงโชว์ เพื่อความบันเทิงและการบันเทิง	12	852	144,554.2	53,862.0	12,187.7	1,080.0	75,076.7	2,347.7	Activities of amusement and recreation shows
93293	กิจกรรมการดำเนินงาน ร้านเกมและตู้เกม หยอดเหรียญ	2,426	618	42,899.5	41,428.4	987.1	-	228.1	256.0	Operation of games shops and coin-operated games activities
93299	กิจกรรมด้านความบันเทิง และการบันเทิงนันทนาการ อื่นๆ ซึ่งไม่ได้จัดประเภทไว้ในที่อื่น	180	618	43,091.1	42,480.4	160.0	10.6	159.4	280.8	Other amusement and recreation activities n.e.c.
95	<b>การซ่อมคอมพิวเตอร์และของใช้ส่วนบุคคล และของใช้ในครัวเรือน</b>	<b>6,570</b>	<b>2,477</b>	<b>238,326.8</b>	<b>217,620.6</b>	<b>8,882.2</b>	<b>273.8</b>	<b>6,186.2</b>	<b>5,364.0</b>	<b>Repair of computers and personal and household goods</b>
951	<b>การซ่อมอุปกรณ์คอมพิวเตอร์ และอุปกรณ์สื่อสารโทรคมนาคม</b>	<b>1,274</b>	<b>807</b>	<b>95,791.8</b>	<b>86,077.7</b>	<b>5,584.2</b>	<b>196.3</b>	<b>1,644.3</b>	<b>2,289.4</b>	<b>Repair of computers and communication equipment</b>
9511	การซ่อมคอมพิวเตอร์และอุปกรณ์ต่อพ่วง	920	752	90,471.7	81,006.0	5,448.4	196.3	1,569.9	2,251.2	Repair of computers and peripheral equipment
95110	การซ่อมคอมพิวเตอร์และอุปกรณ์ต่อพ่วง	920	752	90,471.7	81,006.0	5,448.4	196.3	1,569.9	2,251.2	Repair of computers and peripheral equipment
9512	การซ่อมอุปกรณ์สื่อสารโทรคมนาคม	354	55	5,320.1	5,071.7	135.8	-	74.4	38.2	Repair of communication equipment
95120	การซ่อมอุปกรณ์สื่อสาร โทรคมนาคม	354	55	5,320.1	5,071.7	135.8	-	74.4	38.2	Repair of communication equipment
952	<b>การซ่อมของใช้ส่วนบุคคล และของใช้ในครัวเรือน</b>	<b>5,296</b>	<b>1,670</b>	<b>142,535.0</b>	<b>131,542.8</b>	<b>3,298.0</b>	<b>77.5</b>	<b>4,541.9</b>	<b>3,074.6</b>	<b>Repair of personal and household goods</b>
9521	การซ่อมเครื่องใช้อิเล็กทรอนิกส์ในครัวเรือน	1,861	432	35,241.7	33,331.2	278.2	-	1,146.3	485.9	Repair of consumer electronics
95210	การซ่อมเครื่องใช้อิเล็กทรอนิกส์ในครัวเรือน	1,861	432	35,241.7	33,331.2	278.2	-	1,146.3	485.9	Repair of consumer electronics
9522	การซ่อมเครื่องใช้ในครัวเรือน และอุปกรณ์ สำหรับบ้านและสวน	1,128	884	79,569.7	71,696.9	2,824.5	19.5	2,553.7	2,475.1	Repair of household appliances and home and garden equipment
95220	การซ่อมเครื่องใช้ในครัวเรือน และอุปกรณ์ สำหรับบ้านและสวน	1,128	884	79,569.7	71,696.9	2,824.5	19.5	2,553.7	2,475.1	Repair of household appliances and home and garden equipment
9523	การซ่อมรองเท้าและเครื่องหนัง	172	194	13,695.5	13,080.2	81.3	-	534.0	-	Repair of footwear and leather goods
95230	การซ่อมรองเท้าและเครื่องหนัง	172	194	13,695.5	13,080.2	81.3	-	534.0	-	Repair of footwear and leather goods
9524	การซ่อมเฟอร์นิเจอร์และของตกแต่งบ้าน	29	31	2,716.5	2,607.5	5.0	-	72.0	32.0	Repair of furniture and home furnishings
95240	การซ่อมเฟอร์นิเจอร์และของตกแต่งบ้าน	29	31	2,716.5	2,607.5	5.0	-	72.0	32.0	Repair of furniture and home furnishings
9529	การซ่อมของใช้ส่วนบุคคล และของใช้ในครัวเรือนอื่นๆ	2,106	130	11,311.6	10,827.1	109.0	58.0	235.9	81.6	Repair of other personal and household goods

ตาราง 4 ค่าตอบแทนแรงงานของสถานประกอบการธุรกิจในปี 2554 จำแนกตามประเภทธุรกิจ (ต่อ)

TABLE 4 REMUNERATION OF BUSINESS ESTABLISHMENTS IN 2011 BY CATEGORY OF BUSINESS INDUSTRY (Cont'd)

(พันบาท In Thousand Baht)

รหัส Code	ประเภทธุรกิจ	จำนวน สถาน- ประกอบการ Number of establishments	จำนวนลูกจ้าง Number of employees	รวม Total	ค่าจ้าง เงินเดือน Wages, salaries	โบนัส ฯลฯ Overtime bonus etc.	สวัสดิการและผลประโยชน์ตอบแทน Fringe benefits		เงินที่สถานประกอบการ จ่ายสมทบเข้ากองทุน เพื่อการประกันสังคม ฯลฯ Employer's contribution to social security	Category of business industry
							ค่ารักษาพยาบาล Medical care	อื่น ๆ Others		
95291	การซ่อมนาฬิกา	104	10	1,000.4	869.7	50.0	-	57.3	23.3	Repair of watches and clocks
95292	การซ่อมเสื้อผ้าเครื่องแต่งกาย	1,761	87	7,112.6	6,962.6	50.0	50.0	50.0	-	Repair and alteration of clothing
95293	การซ่อมรถจักรยาน	135	5	304.8	304.8	-	-	-	-	Repair of bicycles
95294	การซ่อมเครื่องดนตรี	3	3	D	D	D	D	D	D	Repair of musical instruments
95295	การซ่อมเครื่องกีฬา	2	-	-	-	-	-	-	-	Repair of sporting goods
95299	การซ่อมของใช้ส่วนบุคคล และของใช้ในครัวเรือนอื่นๆ ซึ่งมิได้จัดประเภทไว้ในที่อื่น	101	26	2,613.9	2,431.9	-	8.0	128.6	45.4	Repair of other personal and household goods, n.e.c
<b>96</b>	<b>กิจกรรมบริการส่วนบุคคลอื่นๆ</b>	<b>31,341</b>	<b>15,661</b>	<b>1,359,491.2</b>	<b>1,291,355.4</b>	<b>36,674.5</b>	<b>4,044.9</b>	<b>7,883.7</b>	<b>19,532.7</b>	<b>Other personal service activities</b>
<b>961</b>	<b>กิจกรรมบริการเพื่อเสริมสร้างสุขภาพร่างกาย (ยกเว้นกิจกรรมด้านการกีฬา)</b>	<b>24,417</b>	<b>12,348</b>	<b>1,083,661.7</b>	<b>1,026,204.2</b>	<b>30,853.5</b>	<b>4,026.1</b>	<b>7,088.4</b>	<b>15,489.4</b>	<b>Personal services for wellness (except sport activities)</b>
9610	กิจกรรมบริการเพื่อเสริมสร้างสุขภาพร่างกาย (ยกเว้นกิจกรรมด้านการกีฬา)	24,417	12,348	1,083,661.7	1,026,204.2	30,853.5	4,026.1	7,088.4	15,489.4	Personal services for wellness (except sport activities)
96101	กิจกรรมสปาและการนวด	2,211	6,338	544,263.0	523,066.6	12,529.7	169.0	2,006.9	6,490.8	Activities of spas and massage salons
96102	กิจกรรมบริการลดน้ำหนัก	19	70	13,833.4	12,403.8	780.0	-	35.0	614.6	Activities of reducing and slendering salons
96103	กิจกรรมการแต่งผม	21,098	4,926	394,858.6	376,159.6	11,470.2	-	3,746.4	3,482.4	Activities of hairdressing salons
96104	กิจกรรมการดูแลความงาม แต่งเล็บมือ และเล็บเท้า	1,089	1,015	130,706.6	114,574.1	6,073.6	3,857.1	1,300.1	4,901.6	Activities of beauty, manicure and pedicure salons
<b>962</b>	<b>การบริการซักแห้งและซักแห้ง</b>	<b>5,997</b>	<b>2,243</b>	<b>158,872.7</b>	<b>154,804.5</b>	<b>2,069.5</b>	<b>-</b>	<b>669.9</b>	<b>1,328.8</b>	<b>Washing and (dry-) cleaning of textile and fur products</b>
9620	การบริการซักแห้งและซักแห้ง	5,997	2,243	158,872.7	154,804.5	2,069.5	-	669.9	1,328.8	Washing and (dry-) cleaning of textile and fur products
96201	การบริการซักแห้งและซักแห้ง (ยกเว้นโดยเครื่องซักผ้า ชนิดหยอดเหรียญ)	5,278	2,175	153,767.6	149,926.1	2,069.5	-	568.3	1,203.8	Washing and (dry-) cleaning of textile and fur products (except by self-service coin-operated machines)
96202	การบริการซักแห้งและซักแห้ง โดยเครื่องซักผ้าชนิดหยอดเหรียญ	718	68	5,105.1	4,878.4	-	-	101.6	125.1	Washing and (dry-) cleaning of textile and fur products by self-service coin-operated machines
96203	การบริการฟอกและย้อมสี	1	-	-	-	-	-	-	-	Dyeing and colouring services

ตาราง 4 ค่าตอบแทนแรงงานของสถานประกอบการธุรกิจในปี 2554 จำแนกตามประเภทธุรกิจ (ต่อ)

TABLE 4 REMUNERATION OF BUSINESS ESTABLISHMENTS IN 2011 BY CATEGORY OF BUSINESS INDUSTRY (Cont'd)

(พันบาท In Thousand Baht)

รหัส Code	ประเภทธุรกิจ	จำนวน สถาน- ประกอบการ Number of establishments	จำนวนลูกจ้าง Number of employees	รวม Total	ค่าจ้าง เงินเดือน Wages, salaries	โบนัส ฯลฯ Overtime bonus etc.	สวัสดิการและผลประโยชน์ตอบแทน Fringe benefits		เงินที่สถานประกอบการ จ่ายสมทบเข้ากองทุน เพื่อการประกันสังคม ฯลฯ Employer's contribution to social security	Category of business industry
							การรักษาพยาบาล Medical care	อื่น ๆ Others		
963	กิจกรรมบริการส่วนบุคคลอื่นๆ ซึ่งมิได้จัดประเภทไว้ในที่อื่น	927	1,070	116,956.8	110,346.7	3,751.5	18.8	125.4	2,714.4	Other personal service activities n.e.c.
9630	กิจกรรมบริการส่วนบุคคลอื่นๆ ซึ่งมิได้จัดประเภทไว้ในที่อื่น	927	1,070	116,956.8	110,346.7	3,751.5	18.8	125.4	2,714.4	Other personal service activities n.e.c.
96301	การทำศพและกิจกรรมที่เกี่ยวข้อง	39	43	6,412.9	6,362.8	-	-	18.0	32.1	Funeral and related activities
96302	กิจกรรมการดูแลสัตว์เลี้ยง	127	79	8,303.7	8,202.4	52.8	18.8	18.9	10.8	Pet care activities
96303	กิจกรรมบริการด้วยเครื่องหยอดเหรียญ	201	20	1,468.8	1,404.0	-	-	-	64.8	Concession operation of coin-operated personal service machines
96304	กิจกรรมโหราศาสตร์ และไสยศาสตร์	284	15	1,373.9	1,344.4	-	-	-	29.5	Astrological and spiritualists' activities
96305	กิจกรรมบริการอาบ อบ นวด และบริการอื่นๆ ที่คล้ายกัน	19	795	86,768.9	81,076.0	3,222.7	-	57.0	2,413.3	Turkish baths, sauna and steam baths activities
96309	กิจกรรมบริการส่วนบุคคลอื่นๆ ซึ่งมิได้จัดประเภทไว้ในที่อื่น	257	119	12,628.6	11,957.2	476.0	-	31.5	163.9	Other personal service activities n.e.c.

หมายเหตุ : D หมายถึง ตัวเลขที่ไม่เปิดเผย

Note : D means disclosure prohibited.

ที่มา : สำมะโนธุรกิจและอุตสาหกรรม พ.ศ. 2555 (ธุรกิจทางการค้าและธุรกิจทางการบริการ) ภาคกลาง สำนักงานสถิติแห่งชาติ กระทรวงเทคโนโลยีสารสนเทศและการสื่อสาร

Source : The 2012 Business and Industrial Census (Business Trade and Services) Central Region , National Statistical Office, Ministry of Information and Communication Technology.

ตาราง 5 ค่าใช้จ่ายทั้งสิ้น มูลค่าสินค้าและวัสดุประกอบและส่วนเปลี่ยนแปลงสินค้าของสถานประกอบการธุรกิจปี 2554 จำแนกตามประเภทธุรกิจ

TABLE 5 TOTAL EXPENSES, VALUE OF STOCKS AND CHANGE IN VALUE OF STOCKS OF STOCKS OF BUSINESS ESTABLISHMENTS IN 2011 BY CATEGORY OF BUSINESS INDUSTRY

(พันบาท In Thousand Baht)

รหัส Code	ประเภทธุรกิจ	จำนวน สถาน- ประกอบการ Number of establishments	รวม Total	ค่าซื้อสินค้า เพื่อการจำหน่าย และ/หรือ ให้บริการ Value of goods purchased for sale or rendering services	ค่าไฟฟ้า Electricity	ค่าน้ำประปา Water supply	ค่าน้ำมันเชื้อเพลิง Fuels	ค่าใช้จ่าย เกี่ยวกับการ ใช้บริการ อินเทอร์เน็ต Cost of internet services	ค่าใช้จ่าย เกี่ยวกับการ บำรุงรักษา อุปกรณ์ คอมพิวเตอร์ Repair and maintenance of computer accessories	ค่าซ่อมแซม สิ่งก่อสร้าง ยานพาหนะ เครื่องจักร และ เครื่องมือ ฯลฯ Repair on construction, vehicles, machinery and equipment etc.	ค่าเช่า ยานพาหนะ เครื่องมือ ฯลฯ Rent on vehicles, and equipment etc.	ค่าเช่าอาคาร Rent on building	ค่าใช้จ่ายอื่นๆ Other expenses	มูลค่าสินค้าและวัสดุประกอบคงเหลือ Value of stocks		ส่วน เปลี่ยนแปลง ของสินค้า และ วัสดุประกอบ คงเหลือ Change in value of stocks	Category of business industry
														1 ม.ค. 2554 Jan 1, 2011	31 ธ.ค. 2554 Dec 31, 2011		
	รวม	306,082	748,310,944.7	675,908,098.2	16,170,170.2	3,533,527.4	8,418,858.7	416,790.8	485,811.1	3,217,251.4	740,048.8	10,989,961.0	28,430,427.0	105,059,840.8	96,084,731.2	-8,975,109.6	Total
45	การขายส่งและการขายปลีก การซ่อมยานยนต์ และจักรยานยนต์	30,505	170,743,957.8	161,946,708.9	1,031,254.5	187,564.0	966,845.1	32,570.6	27,900.4	331,660.9	61,565.3	897,212.1	5,260,676.0	22,651,588.9	19,663,392.8	-2,988,196.1	Wholesale and retail trade; repair of motor vehicles and motorcycles
451	การขายยานยนต์	1,387	125,500,615.0	121,377,806.5	301,997.9	37,033.5	267,824.9	9,910.3	15,611.6	146,931.0	44,383.3	106,095.7	3,193,020.3	11,411,216.2	9,639,595.7	-1,771,620.5	Sale of motor vehicles
4510	การขายยานยนต์	1,387	125,500,615.0	121,377,806.5	301,997.9	37,033.5	267,824.9	9,910.3	15,611.6	146,931.0	44,383.3	106,095.7	3,193,020.3	11,411,216.2	9,639,595.7	-1,771,620.5	Sale of motor vehicles
45101	การขายยานยนต์ใหม่ชนิดรถยนต์นั่งส่วนบุคคล รถกระบะ รถตู้ และรถขนาดเล็กที่คล้ายกัน	351	115,923,025.5	112,272,974.4	264,134.2	29,772.6	203,862.6	7,957.2	14,782.7	77,926.9	38,081.4	63,974.3	2,949,559.2	8,349,101.3	6,765,916.4	-1,583,184.9	Sale of new passenger motor vehicles, pick-up truck, van and similar light motor vehicles
45102	การขายยานยนต์ใหม่ชนิดรถบรรทุก และยานยนต์หนักอื่นๆ	46	3,042,774.8	2,900,702.6	13,004.0	2,183.0	16,620.8	454.9	137.2	6,787.6	5,448.5	3,660.0	93,776.2	659,552.4	608,668.6	-50,883.8	Sale of new trucks and other heavy motor vehicles
45103	การขายยานยนต์เก่าชนิดรถยนต์นั่งส่วนบุคคล รถกระบะ รถตู้ และรถขนาดเล็กที่คล้ายกัน	974	6,293,226.1	5,987,768.6	24,363.0	5,032.0	46,807.3	1,467.7	627.9	55,524.2	841.4	37,582.0	133,211.9	2,298,450.9	2,145,746.1	-152,704.8	Sale of used passenger motor vehicles, pick-up truck, van and similar light motor vehicles
45104	การขายยานยนต์เก่าชนิดรถบรรทุกและ ยานยนต์หนักอื่นๆ	16	241,588.6	216,360.9	496.7	45.9	534.2	30.4	63.9	6,692.3	12.0	879.4	16,473.0	104,111.6	119,264.6	15,153.0	Sale of used trucks and other heavy motor vehicles
452	การบำรุงรักษาและซ่อมยานยนต์	14,364	9,439,898.3	7,481,288.6	410,293.0	97,399.7	364,183.1	9,516.0	4,252.4	107,710.1	7,112.6	371,280.1	586,862.7	1,671,734.3	1,474,969.8	-196,764.4	Maintenance and repair
4520	การบำรุงรักษา และซ่อมยานยนต์	14,364	9,439,898.3	7,481,288.6	410,293.0	97,399.7	364,183.1	9,516.0	4,252.4	107,710.1	7,112.6	371,280.1	586,862.7	1,671,734.3	1,474,969.8	-196,764.4	Maintenance and repair
45201	การบำรุงรักษาและซ่อมระบบเครื่องยนต์และ ชิ้นส่วนยานยนต์	11,466	8,134,291.9	6,558,483.6	317,875.4	64,729.8	308,083.9	7,739.1	3,738.3	91,437.3	2,465.8	277,247.9	502,490.8	1,509,578.0	1,341,286.8	-168,291.2	Maintenance and repair of and other parts
45202	การซ่อมตัวถัง ประตู หน้าต่าง และอื่นๆ ที่คล้ายกัน	1,399	815,316.4	643,632.0	35,529.0	6,494.1	37,560.1	901.5	404.3	10,279.0	4,476.6	21,724.5	54,315.4	100,940.3	80,809.0	-20,131.2	Repair of motor vehicle and other similar services
45203	การบำรุงรักษายานยนต์ทั่วไป	1,499	490,290.1	279,173.0	56,888.6	26,175.8	18,539.1	875.4	109.8	5,993.8	170.2	72,307.7	30,056.6	61,216.0	52,874.0	-8,342.0	Car-washing, polishing and similar services
453	การขายชิ้นส่วนและอุปกรณ์เสริมของยานยนต์	2,928	12,147,040.3	11,436,125.1	124,555.6	15,912.0	111,454.9	5,502.2	1,826.6	18,455.5	1,459.8	143,593.8	288,154.8	4,275,186.9	3,744,298.6	-530,888.3	Sale of motor vehicle parts and accessories
4530	การขายชิ้นส่วนและอุปกรณ์เสริมของยานยนต์	2,928	12,147,040.3	11,436,125.1	124,555.6	15,912.0	111,454.9	5,502.2	1,826.6	18,455.5	1,459.8	143,593.8	288,154.8	4,275,186.9	3,744,298.6	-530,888.3	Sale of motor vehicle parts and accessories
45301	การขายส่งชิ้นส่วนและอุปกรณ์เสริมใหม่ ของยานยนต์	182	504,330.8	462,909.1	9,891.7	947.5	4,914.8	376.5	176.4	903.2	329.2	6,028.8	17,853.6	387,244.8	366,461.5	-20,783.3	Wholesale of new motor vehicle parts and accessories
45302	การขายปลีกชิ้นส่วนและอุปกรณ์เสริมใหม่ ของยานยนต์	2,382	11,106,679.3	10,507,672.8	105,385.5	13,051.8	88,012.9	4,791.1	1,457.5	15,866.1	1,130.6	125,494.2	243,816.9	3,573,695.3	3,073,864.9	-499,830.4	Retail of new motor vehicle parts and accessories
45303	การขายส่งและปลีกชิ้นส่วนและอุปกรณ์เสริมเก่า ของยานยนต์	364	536,030.2	465,543.2	9,278.4	1,912.8	18,527.1	334.5	192.7	1,686.2	-	12,070.9	26,484.3	314,246.8	303,972.2	-10,274.6	Wholesale and retail of used motor vehicle parts and accessories

ตาราง 5 ค่าใช้จ่ายทั้งสิ้น มูลค่าสินค้าและวัสดุประกอบและส่วนเปลี่ยนแปลงสินค้าของสถานประกอบการธุรกิจปี 2554 จำแนกตามประเภทธุรกิจ (ต่อ)

TABLE 5 TOTAL EXPENSES, VALUE OF STOCKS AND CHANGE IN VALUE OF STOCKS OF BUSINESS ESTABLISHMENTS IN 2011 BY CATEGORY OF BUSINESS INDUSTRY (Cont'd)

(พันบาท In Thousand Baht)

รหัส Code	ประเภทธุรกิจ	จำนวน สถาน- ประกอบการ Number of establishments	รวม Total	ค่าซื้อสินค้า เพื่อการจำหน่าย และ/หรือ ให้บริการ Value of goods purchased for sale or rendering services	ค่าไฟฟ้า Electricity	ค่าน้ำประปา Water supply	ค่าน้ำมันเชื้อเพลิง Fuels	ค่าใช้จ่าย เกี่ยวกับการ ใช้บริการ อินเทอร์เน็ต Cost of internet services	ค่าใช้จ่าย เกี่ยวกับการ บำรุงรักษา อุปกรณ์ คอมพิวเตอร์ Repair and maintenance of computer accessories	ค่าซ่อมแซม สิ่งก่อสร้าง ยานพาหนะ เครื่องจักร และ เครื่องมือ ฯลฯ Repair on construction, vehicles, machinery and equipment etc.	ค่าเช่า ยานพาหนะ เครื่องจักร ฯลฯ Rent on vehicles, and equipment etc.	ค่าเช่าอาคาร Rent on building	ค่าใช้จ่ายอื่นๆ Other expenses	มูลค่าสินค้าและวัสดุประกอบคงเหลือ Value of stocks		ส่วน เปลี่ยนแปลง ของสินค้า และ วัสดุประกอบ คงเหลือ Change in value of stocks	ประเภท Category of business industry	
														1 ม.ค. 2554 Jan 1, 2011	31 ธ.ค. 2554 Dec 31, 2011			
454	การขาย การบำรุงรักษา และซ่อมจักรยานยนต์ ชิ้นส่วนและอุปกรณ์ เสริมที่เกี่ยวข้อง	11,826	23,656,404.3	21,651,488.7	194,408.0	37,218.8	223,382.1	7,642.2	6,209.9	58,564.4	8,609.6	276,242.5	1,192,638.1	5,293,451.5	4,804,528.7	-488,922.9	Sale, maintenance and repair of motorcycles and related parts and accessories	
4540	การขาย การบำรุงรักษา และซ่อมจักรยานยนต์ ชิ้นส่วนและอุปกรณ์ เสริมที่เกี่ยวข้อง	11,826	23,656,404.3	21,651,488.7	194,408.0	37,218.8	223,382.1	7,642.2	6,209.9	58,564.4	8,609.6	276,242.5	1,192,638.1	5,293,451.5	4,804,528.7	-488,922.9	Sale, maintenance and repair of motorcycles and related parts and accessories	
45401	การขายจักรยานยนต์	1,289	19,988,360.4	18,581,230.1	78,729.2	11,746.4	94,498.6	6,009.1	5,706.9	44,019.3	7,037.7	140,255.2	1,019,127.9	4,746,571.9	4,285,487.6	-461,084.3	Sale of motorcycles	
45402	การขายส่งชิ้นส่วน และอุปกรณ์เสริมใหม่ ของจักรยานยนต์	53	53,602.3	48,920.5	996.9	184.2	799.9	88.1	21.0	128.9	-	986.5	1,476.3	14,258.0	12,155.5	-2,102.4	Wholesale of new motorcycle parts and accessories	
45403	การขายปลีกชิ้นส่วน และอุปกรณ์เสริมใหม่ ของจักรยานยนต์	584	936,351.0	821,812.2	14,042.4	2,442.4	10,509.3	488.8	128.7	1,578.3	695.8	12,347.3	72,305.7	180,522.0	190,531.6	10,009.6	Retail of new motorcycle parts and accessories	
45404	การขายส่งและปลีกชิ้นส่วน และอุปกรณ์เสริมเก่า ของจักรยานยนต์	27	13,500.1	10,922.1	465.3	78.6	497.1	38.8	1.0	310.3	-	572.0	614.9	7,108.3	6,155.3	-953.0	Wholesale and retail of used motorcycle parts and accessories	
45405	การบำรุงรักษา และซ่อมจักรยานยนต์	9,873	2,664,590.6	2,188,603.9	100,174.2	22,767.2	117,077.3	1,017.3	352.3	12,527.5	876.1	122,081.5	99,113.3	344,991.4	310,198.7	-34,792.8	Maintenance and repair of motorcycles	
46	การขายส่ง (ยกเว้นยานยนต์ และจักรยานยนต์)	11,801	140,607,893.3	133,940,298.3	763,987.7	123,593.0	1,615,705.9	13,212.9	19,964.9	365,447.3	96,394.2	447,979.9	3,221,309.3	14,845,357.9	13,530,990.2	-1,314,367.7	Wholesale trade (except of motor vehicles and motorcycles)	
461	การขายส่ง โดยได้รับค่าตอบแทน หรือตาม สัญญาจ้าง	323	4,734,546.5	4,507,623.0	16,267.7	1,837.3	35,992.0	210.7	396.3	19,177.3	2,694.3	13,356.6	136,991.4	564,208.9	488,443.0	-75,765.9	Wholesale on a fee or contract basis	
4610	การขายส่ง โดยได้รับค่าตอบแทน หรือตาม สัญญาจ้าง	323	4,734,546.5	4,507,623.0	16,267.7	1,837.3	35,992.0	210.7	396.3	19,177.3	2,694.3	13,356.6	136,991.4	564,208.9	488,443.0	-75,765.9	Wholesale on a fee or contract basis	
46101	การขายส่งวัตถุดิบทางการเกษตร และสัตว์มีชีวิต โดยได้รับค่าตอบแทน หรือตามสัญญาจ้าง	144	501,435.7	411,882.7	4,197.9	528.8	22,045.2	31.1	137.6	15,768.4	1,796.7	1,386.1	43,661.4	157,969.2	153,477.1	-4,492.1	Wholesale on a fee or contract basis of agricultural raw materials and live animals	
46102	การขายส่งอาหาร เครื่องดื่ม และยาสูบ โดยได้รับ ค่าตอบแทนหรือตามสัญญาจ้าง	77	2,458,792.7	2,423,341.9	5,208.9	367.2	4,119.6	29.7	81.0	1,407.9	90.0	2,802.1	21,344.5	37,941.2	36,110.7	-1,830.4	Wholesale on a fee or contract basis of food, beverages and tobacco	
46103	การขายส่งสิ่งทอ เสื้อผ้า รองเท้า เครื่องหนัง และของใช้ในครัวเรือน โดยได้รับค่าตอบแทน หรือตามสัญญาจ้าง	19	258,032.4	231,832.4	1,796.1	200.5	1,943.2	27.6	68.2	93.3	19.2	972.0	21,079.9	31,172.4	16,728.6	-14,443.8	Wholesale on a fee or contract basis of textiles, clothing, footwear, leather goods and household articles	
46104	การขายส่งคอมพิวเตอร์ และซอฟต์แวร์ อุปกรณ์อิเล็กทรอนิกส์ และโทรคมนาคม โดยได้รับค่าตอบแทน หรือตามสัญญาจ้าง	4	12,851.5	11,840.0	227.6	30.8	260.0	27.1	-	24.0	-	83.0	359.0	3,050.0	3,040.0	-10.0	Wholesale on a fee or contract basis of computers and software, electronic and telecommunications equipment	
46105	การขายส่งเครื่องจักรอุตสาหกรรม โดยได้รับ ค่าตอบแทน หรือตามสัญญาจ้าง	26	1,209,116.1	1,170,444.4	923.0	158.7	4,251.3	78.0	53.3	1,094.4	48.0	6,894.9	25,170.0	228,995.1	166,826.8	-62,168.3	Wholesale on a fee or contract basis of industrial machinery	
46106	การขายส่งเชื้อเพลิง สินแร่ และโลหะ โดยได้รับ ค่าตอบแทน หรือตามสัญญาจ้าง	1	D	D	D	D	D	D	D	D	D	D	D	D	D	D	D	Wholesale on a fee or contract basis of fuels, ores and metals

ตาราง 5 ค่าใช้จ่ายทั้งสิ้น มูลค่าสินค้าและวัสดุประกอบและส่วนเปลี่ยนแปลงสินค้าของสถานประกอบการธุรกิจปี 2554 จำแนกตามประเภทธุรกิจ (ต่อ)

TABLE 5 TOTAL EXPENSES, VALUE OF STOCKS AND CHANGE IN VALUE OF STOCKS OF BUSINESS ESTABLISHMENTS IN 2011 BY CATEGORY OF BUSINESS INDUSTRY (Cont'd)

(พันบาท In Thousand Baht)

รหัส Code	ประเภทธุรกิจ	จำนวน สถาน- ประกอบการ Number of establishments	รวม Total	ค่าซื้อสินค้า เพื่อการจำหน่าย และ/หรือ ให้บริการ Value of goods purchased for sale or rendering services	ค่าไฟฟ้า Electricity	ค่าน้ำประปา Water supply	น้ำมันเชื้อเพลิง Fuels	ค่าใช้จ่าย เกี่ยวกับการ ใช้บริการ อินเทอร์เน็ต Cost of internet services	ค่าใช้จ่าย เกี่ยวกับการ บำรุงรักษา อุปกรณ์ คอมพิวเตอร์ Repair and maintenance of computer accessories	ค่าซ่อมแซม สิ่งก่อสร้าง ยานพาหนะ เครื่องจักร และ เครื่องมือ ฯลฯ Repair on vehicles, machinery and equipment etc.	ค่าเช่า ยานพาหนะ เครื่องจักร และ เครื่องมือ ฯลฯ Rent on vehicles, and equipment etc.	ค่าเช่าอาคาร Rent on building	ค่าใช้จ่ายอื่นๆ Other expenses	มูลค่าสินค้าและวัสดุประกอบคงเหลือ Value of stocks		ส่วน เปลี่ยนแปลง ของสินค้า และ วัสดุประกอบ คงเหลือ Change in value of stocks	ประเภท Category of business industry
														1 ม.ค. 2554 Jan 1, 2011	31 ธ.ค. 2554 Dec 31, 2011		
46107	การขายส่งวัสดุก่อสร้าง เครื่องโลหะ และอุปกรณ์ระบบท่อ โดยได้รับค่าตอบแทนหรือตามสัญญาจ้าง	31	101,890.6	90,679.1	3,022.9	356.7	1,424.5	7.2	27.2	190.3	561.2	690.0	4,931.5	82,758.8	86,870.0	4,111.2	Wholesale on a fee or contract basis of construction materials, hardware, plumbing and heating equipment and supplies
46108	การขายส่งสินค้าเฉพาะอย่างอื่นๆ โดยได้รับค่าตอบแทนหรือตามสัญญาจ้าง	13	150,301.0	145,153.1	314.1	73.8	1,434.2	1.6	19.0	7.9	179.4	178.0	2,939.8	14,837.3	16,229.0	1,391.8	Wholesale on a fee or contract basis of other particular products
46109	การขายส่งสินค้าทั่วไป โดยได้รับค่าตอบแทนหรือตามสัญญาจ้าง	8	41,018.2	21,369.4	571.0	119.6	514.0	8.4	10.0	586.6	-	350.5	17,488.8	6,944.9	8,670.7	1,725.8	Wholesale on a fee or contract basis of a variety of goods
<b>462</b>	<b>การขายส่งวัตถุดิบทางการเกษตร และสัตว์มีชีวิต</b>	<b>1,177</b>	<b>13,396,538.1</b>	<b>12,766,903.4</b>	<b>96,406.9</b>	<b>5,810.8</b>	<b>218,628.7</b>	<b>877.0</b>	<b>3,883.1</b>	<b>56,686.4</b>	<b>17,208.5</b>	<b>14,257.6</b>	<b>215,875.7</b>	<b>574,382.0</b>	<b>686,291.0</b>	<b>111,909.0</b>	<b>Wholesale of agricultural raw materials and live animals</b>
4620	การขายส่งวัตถุดิบทางการเกษตร และสัตว์มีชีวิต	1,177	13,396,538.1	12,766,903.4	96,406.9	5,810.8	218,628.7	877.0	3,883.1	56,686.4	17,208.5	14,257.6	215,875.7	574,382.0	686,291.0	111,909.0	Wholesale of agricultural raw materials and live animals
46201	การขายส่งข้าวเปลือก และธัญพืชอื่นๆ	197	2,989,795.8	2,805,115.0	26,930.3	2,031.4	59,507.9	250.9	173.0	9,372.5	7,804.9	1,702.2	76,907.8	243,196.9	251,510.9	8,314.0	Wholesale of rice in the husk and other grains
46202	การขายส่งพืชน้ำมันที่ใช้ในการผลิตน้ำมันพืช	268	5,168,051.0	5,080,376.7	4,465.2	900.4	45,462.6	11.8	2.8	9,126.6	6,397.7	1,137.5	20,169.8	18,396.4	15,473.0	-9,234.4	Wholesale of oil seeds and oleaginous fruits
46204	การขายส่งสัตว์มีชีวิต	100	252,240.3	232,834.9	5,691.4	450.9	3,338.2	-	3.5	553.9	-	2,101.2	7,266.2	13,649.1	19,072.2	5,423.0	Wholesale of live animals
46205	การขายส่งดอกไม้ ต้นไม้ และเมล็ดพันธุ์พืช	149	139,508.3	112,837.9	2,862.4	553.0	5,362.6	77.5	13.9	1,193.5	136.1	3,734.5	12,737.0	23,443.0	19,393.8	-4,049.2	Wholesale of flowers, plants and seeds
46206	การขายส่งอาหารปศุสัตว์	177	907,994.9	869,228.4	6,095.6	736.0	5,883.5	288.0	3,171.1	2,352.4	9.0	4,048.8	16,182.0	74,671.1	51,530.7	-23,140.4	Wholesale of animal feeds
46209	การขายส่งวัตถุดิบอื่นๆ ทางการเกษตร	286	3,938,947.7	3,666,510.4	50,362.0	1,139.0	99,074.0	248.7	518.8	34,087.5	2,860.9	1,533.4	82,612.9	201,025.6	329,310.4	128,284.9	Wholesale of other agricultural raw materials
<b>463</b>	<b>การขายส่งอาหาร เครื่องดื่มและยาสูบ</b>	<b>3,521</b>	<b>52,186,022.0</b>	<b>50,310,703.4</b>	<b>238,593.8</b>	<b>30,609.9</b>	<b>476,515.7</b>	<b>4,110.4</b>	<b>5,162.8</b>	<b>107,763.0</b>	<b>35,984.4</b>	<b>95,393.6</b>	<b>881,185.0</b>	<b>2,825,730.9</b>	<b>2,328,883.7</b>	<b>-496,847.2</b>	<b>Wholesale of food, beverages and tobacco</b>
4631	การขายส่งอาหาร	2,679	17,643,734.4	16,492,856.9	187,129.5	17,877.4	287,854.2	2,886.9	2,865.0	74,051.5	23,618.6	56,677.5	497,917.1	1,034,638.8	1,011,956.8	-22,682.0	Wholesale of food
46311	การขายส่งเนื้อสัตว์ และผลิตภัณฑ์เนื้อสัตว์	91	1,009,433.6	961,141.9	6,501.8	678.3	6,333.6	365.2	49.0	2,045.0	1,192.9	4,428.5	26,697.5	17,298.5	18,379.9	1,081.4	Wholesale of meat and meat products
46312	การขายส่งปลา และผลิตภัณฑ์สัตว์น้ำ	340	1,472,194.7	1,343,096.1	30,019.5	4,774.6	43,904.4	247.2	49.7	4,826.9	416.4	3,451.7	41,408.2	20,988.8	15,174.2	-5,814.6	Wholesale of fish and fish products
46313	การขายส่งผักและผลไม้	711	2,808,856.3	2,516,486.9	22,072.3	2,436.5	76,875.5	971.8	1,961.2	13,310.9	4,411.4	5,526.7	164,803.0	135,822.0	140,711.6	4,889.6	Wholesale of fruits and vegetables
46314	การขายส่งผลิตภัณฑ์นม	176	2,760,468.4	2,618,494.4	44,437.5	1,724.2	35,472.3	416.3	230.7	5,488.9	3,100.7	8,834.5	42,268.8	83,401.3	56,296.6	-27,104.7	Wholesale of dairy products
46315	การขายส่งข้าวและผลิตภัณฑ์ที่ได้จากโรงสีข้าว	111	4,652,075.1	4,507,286.1	26,561.9	1,272.7	21,442.3	117.3	234.3	4,093.2	1,333.5	2,139.6	87,594.1	332,768.5	281,900.3	-50,868.2	Wholesale of rice and rice milling products
46316	การขายส่งผลิตภัณฑ์ขนมอบ ไข่ นมไขมันและไขมันที่ใช้ในการบริโภค	292	1,827,571.1	1,689,490.8	16,069.5	2,077.2	37,722.3	359.2	76.6	25,908.7	3,550.6	6,317.1	46,019.1	154,240.3	243,853.2	89,612.9	Wholesale of bakery products, eggs and edible oils and fats of animal or vegetable origin
46317	การขายส่งน้ำตาล ช็อกโกแลต ลูกกวาด และขนมที่ทำจากน้ำตาล	31	49,529.5	41,497.6	419.3	111.9	1,911.4	20.4	9.0	503.0	-	3,264.0	1,793.0	2,631.0	1,644.3	-986.7	Wholesale of sugar, chocolate, candy and sugar confectionery
46318	การขายส่งกาแฟ ชา โกโก้	13	56,630.0	40,491.8	200.4	50.2	132.3	-	-	87.6	1,189.6	950.6	13,527.6	11,927.1	2,919.6	-9,007.5	Wholesale of coffee, tea and cocoa
46319	การขายส่งผลิตภัณฑ์อาหารอื่นๆ	914	3,006,975.7	2,774,871.3	40,847.3	4,751.8	64,060.1	389.5	254.4	17,787.2	8,443.5	21,765.0	73,805.6	275,561.3	251,077.0	-24,484.3	Wholesale of other food products
4632	การขายส่งเครื่องดื่ม และยาสูบ	842	34,542,287.6	33,817,846.5	51,464.3	12,732.5	188,661.5	1,223.5	2,297.8	33,711.5	12,365.9	38,716.1	383,268.0	1,791,092.1	1,316,926.9	-474,165.2	Wholesale of beverages and tobacco
46321	การขายส่งเครื่องดื่มที่มีแอลกอฮอล์	280	23,410,046.4	22,958,424.1	21,992.0	4,342.4	60,651.5	531.5	1,161.3	23,815.2	9,176.0	22,706.9	307,245.7	952,361.4	570,535.0	-381,826.5	Wholesale of alcohol beverages





ตาราง 5 ค่าใช้จ่ายทั้งสิ้น มูลค่าสินค้าและวัสดุประกอบและส่วนเปลี่ยนแปลงสินค้าของสถานประกอบการธุรกิจปี 2554 จำแนกตามประเภทธุรกิจ (ต่อ)

TABLE 5 TOTAL EXPENSES, VALUE OF STOCKS AND CHANGE IN VALUE OF STOCKS OF BUSINESS ESTABLISHMENTS IN 2011 BY CATEGORY OF BUSINESS INDUSTRY (Cont'd)

(พันบาท In Thousand Baht)

รหัส Code	ประเภทธุรกิจ	จำนวน สถาน- ประกอบการ Number of establishments	รวม Total	ค่าซื้อสินค้า เพื่อการจำหน่าย และ/หรือ ให้บริการ Value of goods purchased for sale or rendering services	ค่าไฟฟ้า Electricity	ค่าน้ำประปา Water supply	น้ำมันเชื้อเพลิง Fuels	ค่าใช้จ่าย เกี่ยวกับการ ใช้บริการ อินเทอร์เน็ต Cost of internet services	ค่าใช้จ่าย เกี่ยวกับการ บำรุงรักษา อุปกรณ์ คอมพิวเตอร์ และ อุปกรณ์ เสริม Repair and maintenance of computer accessories	ค่าซ่อมแซม สิ่งก่อสร้าง ยานพาหนะ เครื่องจักร และ เครื่องมือ ฯลฯ Repair on vehicles, machinery and equipment etc.	ค่าเช่า ยานพาหนะ เครื่องจักร และ เครื่องมือ ฯลฯ Rent on vehicles, machinery and equipment etc.	ค่าเช่าอาคาร Rent on building	ค่าใช้จ่ายอื่นๆ Other expenses	มูลค่าสินค้าและวัสดุประกอบคงเหลือ Value of stocks		ส่วน เปลี่ยนแปลง ของสินค้า และ วัสดุประกอบ คงเหลือ Change in value of stocks	ประเภท Category of business industry
														1 ม.ค. 2554 Jan 1, 2011	31 ธ.ค. 2554 Dec 31, 2011		
46494	การขายส่งเฟอร์นิเจอร์ ชนิดใช้ในครัวเรือน	19	80,737.6	75,546.2	877.9	77.9	442.7	30.5	11.3	24.5	74.8		3,298.8	19,433.0	13,210.0	-6,223.0	Wholesale of household furniture
46495	การขายส่งเครื่องดินเผา เครื่องแก้วและเครื่องครัว	19	18,379.2	14,572.8	415.4	155.5	585.4	7.6	-	347.5	38.4		1,363.6	2,554.5	2,079.0	-475.5	Wholesale of chinaware, glassware and kitchenware
46499	การขายส่งของใช้ในครัวเรือนอื่นๆ ซึ่งมีได้จัดประเภทไว้ในที่อื่น	148	448,771.1	416,519.4	3,838.9	761.9	8,823.8	46.6	115.5	1,109.1	616.8		11,643.1	92,784.4	91,065.6	-1,718.8	Wholesale of other household goods, n.e.c
<b>465</b>	<b>การขายส่งเครื่องจักร อุปกรณ์ และเครื่องมือ เครื่องใช้</b>	<b>710</b>	<b>10,757,494.6</b>	<b>9,919,321.4</b>	<b>59,630.9</b>	<b>13,660.6</b>	<b>101,354.8</b>	<b>2,641.8</b>	<b>3,192.4</b>	<b>18,377.6</b>	<b>15,811.5</b>	<b>64,510.5</b>	<b>558,993.2</b>	<b>3,185,075.3</b>	<b>2,996,819.5</b>	<b>-188,255.8</b>	<b>Wholesale of machinery, equipment and supplies</b>
4651	การขายส่งคอมพิวเตอร์ อุปกรณ์ต่อพ่วง และซอฟต์แวร์	17	577,063.4	566,018.7	1,310.1	147.5	4,330.9	126.0	73.3	50.0	15.0		2,371.8	11,605.0	9,525.0	-2,080.0	Wholesale of computers, computer peripheral equipment and software
46510	การขายส่งคอมพิวเตอร์ อุปกรณ์ต่อพ่วง และซอฟต์แวร์	17	577,063.4	566,018.7	1,310.1	147.5	4,330.9	126.0	73.3	50.0	15.0		2,371.8	11,605.0	9,525.0	-2,080.0	Wholesale of computers, computer peripheral equipment and software
4652	การขายส่งอุปกรณ์ และชิ้นส่วนทางอิเล็กทรอนิกส์ และโทรคมนาคม	22	232,314.3	222,641.3	1,466.3	346.5	1,777.0	132.4	65.0	475.7	144.0		3,678.5	33,774.5	30,631.0	-3,143.5	Wholesale of electronic equipment and parts and telecommunications
46521	การขายส่งอุปกรณ์ และชิ้นส่วนอิเล็กทรอนิกส์	13	209,995.2	205,280.2	1,152.2	286.4	1,133.4	14.4	20.0	295.7	-		1,347.3	26,027.4	23,863.7	-2,163.7	Wholesale of electronic equipment and parts
46522	การขายส่งโทรศัพท์ และอุปกรณ์โทรคมนาคม	9	22,319.1	17,361.0	314.1	60.1	643.6	118.0	45.0	180.0	144.0		2,331.3	7,747.0	6,767.3	-979.7	Wholesale of telephone and telecommunications equipment
4653	การขายส่งเครื่องจักร อุปกรณ์ และเครื่องใช้ทาง การเกษตร	355	3,281,860.4	3,082,545.2	15,077.5	2,319.7	33,051.4	750.4	390.8	7,469.5	201.0		121,018.3	1,359,944.0	1,170,121.3	-189,822.7	Wholesale of agricultural machinery, equipment and supplies
46530	การขายส่งเครื่องจักร อุปกรณ์ และเครื่องใช้ทาง การเกษตร	355	3,281,860.4	3,082,545.2	15,077.5	2,319.7	33,051.4	750.4	390.8	7,469.5	201.0		121,018.3	1,359,944.0	1,170,121.3	-189,822.7	Wholesale of agricultural machinery, equipment and supplies
4659	การขายส่งเครื่องจักร และอุปกรณ์อื่นๆ	316	6,666,256.5	6,048,116.2	41,776.9	10,846.8	62,195.5	1,633.0	2,663.4	10,382.4	15,451.4		431,924.6	1,779,751.9	1,786,542.2	6,790.3	Wholesale of other machinery and equipment
46591	การขายส่งอุปกรณ์การขนส่ง (ยกเว้นยานยนต์ จักรยานยนต์และรถจักรยาน)	25	150,410.0	140,464.4	838.4	112.8	834.4	94.1	92.9	460.1	-		6,289.0	78,213.6	61,737.0	-16,476.5	Wholesale of transport equipment (except motor vehicles, motorcycles and bicycles)
46592	การขายส่งเครื่องจักรและอุปกรณ์งานวิศวกรรมโยธา งานเหมืองแร่ และงานก่อสร้าง	11	1,109,694.3	1,026,890.9	3,221.8	481.8	2,160.4	45.1	37.7	464.0	100.0		6,289.0	734,613.1	615,686.5	-118,926.5	Wholesale of civil engineering, mining and construction machinery
46593	การขายส่งเครื่องจักร และอุปกรณ์ใช้ใน อุตสาหกรรม	143	3,534,646.8	3,150,587.6	29,618.7	7,694.2	36,043.2	972.5	1,916.1	5,482.3	11,402.1		264,657.6	548,652.0	707,237.2	158,585.1	Wholesale of industrial machinery and equipment
46594	การขายส่งเครื่องจักร อุปกรณ์และเฟอร์นิเจอร์ ชนิดใช้ในสำนักงาน	24	285,354.0	257,412.6	1,329.1	753.9	4,293.9	105.2	11.0	1,149.8	316.0		18,362.5	70,441.5	82,530.4	12,088.9	Wholesale of office machinery, equipment and furniture
46599	การขายส่งเครื่องจักร และอุปกรณ์อื่นๆ ซึ่งมิได้จัดประเภทไว้ในที่อื่น	113	1,586,151.5	1,472,760.7	6,768.9	1,804.1	18,863.6	416.1	605.8	2,826.1	3,633.3		66,870.2	347,831.7	319,351.1	-28,480.7	Wholesale of other machinery and equipment, n.e.c

ตาราง 5 ค่าใช้จ่ายทั้งสิ้น มูลค่าสินค้าและวัสดุประกอบและส่วนเปลี่ยนแปลงสินค้าของสถานประกอบการธุรกิจปี 2554 จำแนกตามประเภทธุรกิจ (ต่อ)

TABLE 5 TOTAL EXPENSES, VALUE OF STOCKS AND CHANGE IN VALUE OF STOCKS OF BUSINESS ESTABLISHMENTS IN 2011 BY CATEGORY OF BUSINESS INDUSTRY (Cont'd)

(พันบาท In Thousand Baht)

รหัส Code	ประเภทธุรกิจ	จำนวน สถาน- ประกอบการ Number of establishments	รวม Total	ค่าซื้อสินค้า เพื่อการจำหน่าย และ/หรือ ให้บริการ Value of goods purchased for sale or rendering services	ค่าไฟฟ้า Electricity	ค่าน้ำประปา Water supply	ค่ามันนเชื้อเพลิง Fuels	ค่าใช้จ่าย เกี่ยวกับการ ใช้บริการ อินเทอร์เน็ต Cost of internet services	ค่าใช้จ่าย เกี่ยวกับการ บำรุงรักษา อุปกรณ์ คอมพิวเตอร์ Repair and maintenance of computer accessories	ค่าซ่อมแซม สิ่งก่อสร้าง ยานพาหนะ เครื่องจักร และ เครื่องมือ ฯลฯ Repair on construction, vehicles, machinery and equipment etc.	ค่าเช่า ยานพาหนะ เครื่องจักร และ เครื่องมือ ฯลฯ Rent on vehicles, and equipment etc.	ค่าเช่าอาคาร Rent on building	ค่าใช้จ่ายอื่นๆ Other expenses	มูลค่าสินค้าและวัสดุประกอบคงเหลือ Value of stocks		ส่วน เปลี่ยนแปลง ของสินค้า และ วัสดุประกอบ คงเหลือ Change in value of stocks	ประเภท Category of business industry
														1 ม.ค. 2554 Jan 1, 2011	31 ธ.ค. 2554 Dec 31, 2011		
466	การขายส่งสินค้า เฉพาะประเภทอื่นๆ	4,612	35,850,574.7	33,322,585.8	285,510.5	64,229.4	689,106.8	4,455.3	4,113.3	146,030.0	20,872.6	136,132.5	1,177,538.6	6,579,061.4	5,978,243.9	-600,817.4	Other specialized wholesale
4661	การขายส่งเชื้อเพลิงแข็ง เชื้อเพลิงเหลวและ เชื้อเพลิงก๊าซ รวมถึงผลิตภัณฑ์ที่เกี่ยวข้อง	121	10,968,232.9	10,605,388.8	15,030.6	2,195.0	74,063.1	635.2	274.9	20,722.1	3,093.9	5,068.8	241,760.6	1,366,965.0	762,822.5	-604,142.5	Wholesale of solid, liquid and gaseous fuels and related products
46611	การขายส่งเชื้อเพลิงแข็ง	19	22,207.3	6,944.0	1,634.0	42.8	10,431.5	111.0	-	28.5	8.6	138.0	2,868.8	265.7	165.2	-100.4	Wholesale of solid fuels
46612	การขายส่งเชื้อเพลิงเหลว	9	4,614,205.7	4,563,802.1	4,032.7	340.5	1,068.0	28.1	29.5	609.1	-	2,640.0	41,655.8	460,939.5	675,597.0	214,657.4	Wholesale of liquid fuels
46613	การขายส่งเชื้อเพลิงก๊าซ	75	5,817,968.4	5,530,618.1	8,936.2	1,673.3	58,981.4	463.0	201.3	19,962.5	3,030.3	1,808.3	192,294.1	866,859.7	47,451.0	-819,408.7	Wholesale of gaseous fuels
46614	การขายส่งผลิตภัณฑ์ที่ได้จากการกลั่นปิโตรเลียม	18	513,851.5	504,024.6	427.7	138.5	3,582.2	33.1	44.1	122.0	55.0	482.6	4,941.9	38,900.1	39,609.2	709.1	Wholesale of refined petroleum products
4662	การขายส่งโลหะ และสินแร่โลหะ	303	4,071,690.7	3,814,683.9	26,254.9	4,351.7	36,636.0	570.2	526.2	8,413.3	540.8	38,269.9	141,443.9	1,001,809.6	1,210,786.7	208,977.1	Wholesale of metals and metal ores
46621	การขายส่งเหล็ก เหล็กและโลหะที่ไม่ใช่เหล็ก	12	596,771.6	569,505.4	2,611.1	138.6	3,035.9	7.6	32.0	898.1	-	3,369.2	17,173.7	193,757.0	234,023.8	40,266.8	Wholesale of ferrous and non-ferrous metal ores
46622	การขายส่งเหล็ก เหล็กกล้า และโลหะ ที่ไม่ใช่เหล็ก ขั้นมูลฐาน	291	3,474,919.1	3,245,178.5	23,643.8	4,213.1	33,600.0	562.6	494.2	7,515.2	540.8	34,900.7	124,270.2	808,052.6	976,762.9	168,710.2	Wholesale of iron, steel and non-ferrous metal in primary forms
4663	การขายส่งวัสดุก่อสร้าง เครื่องโลหะ เครื่องอุปกรณ์ และวัสดุสำหรับระบบท่อ และระบบทำความร้อน	619	5,539,702.3	4,844,526.1	92,004.1	28,554.4	193,885.5	823.1	1,458.1	62,380.3	2,348.4	27,380.2	286,342.1	1,491,003.0	1,443,634.8	-47,368.2	Wholesale of construction materials, hardware, plumbing and heating equipment and supplies
46631	การขายส่งอิฐ หิน ปูน หยาบ และผลิตภัณฑ์คอนกรีต	131	1,490,703.4	1,247,390.6	25,086.6	2,829.9	110,358.1	373.7	300.3	47,398.0	-	5,094.1	51,872.1	636,217.7	510,301.3	-125,916.4	Wholesale of bricks, stone, cement, sand and concrete products
46632	การขายส่งไม้และผลิตภัณฑ์ จากไม้แปรรูปขั้นต้น	311	1,141,978.2	997,395.8	28,747.5	1,634.5	31,506.9	35.8	107.3	9,544.0	473.0	9,571.8	62,961.6	219,884.1	217,236.7	-2,647.4	Wholesale of wood in the rough and products of primary processing of wood
46633	การขายส่งสี น้ำมันชักเงา และแลกเกอร์	12	52,691.6	49,286.2	410.6	60.1	403.5	-	127.2	120.1	278.7	605.0	1,400.2	12,432.2	14,554.7	2,122.5	Wholesale of paints, varnishes and lacquers
46634	การขายส่งอุปกรณ์ระบบท่อ และเครื่องสุขภัณฑ์	46	1,470,760.9	1,305,051.9	29,076.9	22,262.1	32,348.6	172.2	726.8	3,251.1	470.8	5,845.5	71,555.0	346,577.2	446,713.2	100,136.0	Wholesale of plumbing and heating equipment and supplies and sanitary equipment
46639	การขายส่งวัสดุก่อสร้างอื่นๆ	119	1,383,568.2	1,245,401.5	8,682.5	1,767.8	19,268.4	241.4	196.4	2,067.2	1,125.8	6,263.9	98,553.2	275,891.8	254,828.9	-21,062.9	Wholesale of other construction materials
4669	การขายส่งของเสีย และเศษวัสดุ และผลิตภัณฑ์อื่นๆ ซึ่งมีได้จัดประเภทไว้ในที่อื่น	3,569	15,270,948.9	14,057,987.0	152,220.8	29,128.3	384,522.3	2,426.9	1,854.1	54,514.3	14,889.5	65,413.6	507,992.1	2,719,283.8	2,561,000.0	-158,283.8	Wholesale of waste and scrap and other products, n.e.c.
46691	การขายส่งเคมีภัณฑ์ ทางอุตสาหกรรม	26	342,416.4	297,032.7	2,353.7	1,101.5	6,242.0	47.8	720.1	754.9	2,509.1	2,306.6	29,348.0	40,724.0	43,468.5	2,744.5	Wholesale of industrial chemicals
46692	การขายส่งปุ๋ยและเคมีภัณฑ์ ทางการเกษตร	241	1,397,643.4	1,349,018.7	6,589.3	1,055.4	7,473.3	224.2	170.1	1,648.2	839.5	3,510.1	27,114.5	166,046.6	141,260.6	-24,786.1	Wholesale of fertilizers and agrochemical products
46693	การขายส่งยางพารา และพลาสติกขั้นต้น	291	4,477,165.7	4,322,112.5	25,994.0	9,046.9	64,151.6	357.8	58.0	7,573.0	1,901.3	3,004.1	42,966.5	160,035.1	105,997.4	-54,037.7	Wholesale of rubber and plastic materials in primary forms
46694	การขายส่งบรรจุภัณฑ์ชนิดที่ใช้ในทางอุตสาหกรรม	33	119,212.1	98,307.3	837.8	150.4	3,087.6	63.0	122.3	758.9	360.0	991.0	14,533.7	9,747.4	11,503.9	1,756.5	Wholesale of industrial or commercial containers
46695	การขายส่งของเสีย และเศษวัสดุที่สามารถนำกลับ มาใช้ใหม่	2,956	7,976,360.2	7,070,326.7	114,151.9	16,741.9	299,990.9	1,666.7	748.1	42,280.7	9,144.5	54,389.7	366,919.2	2,161,933.1	2,071,506.7	-90,426.4	Wholesale of waste and scrap and materials for recycling
46699	การขายส่งผลิตภัณฑ์อื่นๆ ซึ่งมิได้จัดประเภท ไว้ในที่อื่น	22	958,151.0	921,189.1	2,294.1	1,032.1	3,576.8	67.4	35.5	1,498.6	135.2	1,212.0	27,110.2	180,797.5	187,262.9	6,465.3	Wholesale of other products, n.e.c.

ตาราง 5 ค่าใช้จ่ายทั้งสิ้น มูลค่าสินค้าและวัสดุประกอบและส่วนเปลี่ยนแปลงสินค้าของสถานประกอบการธุรกิจปี 2554 จำแนกตามประเภทธุรกิจ (ต่อ)

TABLE 5 TOTAL EXPENSES, VALUE OF STOCKS AND CHANGE IN VALUE OF STOCKS OF BUSINESS ESTABLISHMENTS IN 2011 BY CATEGORY OF BUSINESS INDUSTRY (Cont'd)

(พันบาท In Thousand Baht)

รหัส Code	ประเภทธุรกิจ	จำนวน สถาน- ประกอบการ Number of establishments	รวม Total	ค่าซื้อสินค้า เพื่อการจำหน่าย และ/หรือ Value of goods purchased for sale or rendering services	ค่าไฟฟ้า Electricity	ค่าน้ำประปา Water supply	ค่าน้ำมันเชื้อเพลิง Fuels	ค่าใช้จ่าย เกี่ยวกับการ ใช้บริการ อินเทอร์เน็ต Cost of internet services	ค่าใช้จ่าย เกี่ยวกับการ บำรุงรักษา อุปกรณ์ คอมพิวเตอร์ Repair and maintenance of computer accessories	ค่าซ่อมแซม สิ่งก่อสร้าง ยานพาหนะ เครื่องจักร และ เครื่องมือ ฯลฯ Repair on construction, vehicles, machinery and equipment etc.	ค่าเช่า ยานพาหนะ เครื่องมือ ฯลฯ Rent on vehicles, and equipment etc.	ค่าเช่าอาคาร Rent on building	ค่าใช้จ่ายอื่นๆ Other expenses	มูลค่าสินค้าและวัสดุประกอบคงเหลือ		ส่วน เปลี่ยนแปลง ของสินค้า และ วัสดุประกอบ คงเหลือ Change in value of stocks	ประเภท Category of business industry
														Value of stocks			
														1 ม.ค. 2554 Jan 1, 2011	31 ธ.ค. 2554 Dec 31, 2011		
469	การขายส่งสินค้าทั่วไป	242	20,694,177.9	20,463,230.3	36,315.8	2,534.4	58,619.2	215.0	2,033.8	12,532.1	1,952.0	8,720.7	108,024.5	490,773.7	440,839.5	-49,934.2	Non-specialized wholesale trade
4690	การขายส่งสินค้าทั่วไป	242	20,694,177.9	20,463,230.3	36,315.8	2,534.4	58,619.2	215.0	2,033.8	12,532.1	1,952.0	8,720.7	108,024.5	490,773.7	440,839.5	-49,934.2	Non-specialized wholesale trade
46900	การขายส่งสินค้าทั่วไป	242	20,694,177.9	20,463,230.3	36,315.8	2,534.4	58,619.2	215.0	2,033.8	12,532.1	1,952.0	8,720.7	108,024.5	490,773.7	440,839.5	-49,934.2	Non-specialized wholesale trade
47	การขายปลีก (ยกเว้นยานยนต์และจักรยานยนต์)	141,402	348,902,971.9	324,781,414.7	5,861,815.0	590,085.5	3,081,459.7	104,972.4	111,463.0	685,579.2	159,523.9	4,229,998.2	9,296,660.1	63,634,578.6	59,265,967.9	-4,368,610.6	Retail trade (except of motorvehicles and motorcycles)
471	ร้านขายปลีกสินค้าทั่วไป	85,424	114,282,786.9	104,742,846.4	3,647,668.9	324,602.8	1,101,018.5	31,223.5	68,431.2	210,310.2	44,484.2	921,221.1	3,190,980.0	23,612,515.6	22,470,044.7	-1,142,470.9	Retail sale in non-specialized stores
4711	ร้านขายปลีกอาหาร เครื่องดื่ม หรือยาสูบ เป็นสินค้าหลัก	59,143	74,334,582.2	69,003,822.5	2,060,009.8	216,592.8	719,902.1	20,654.0	61,222.3	131,123.3	31,069.6	650,441.2	1,439,744.5	17,012,156.8	16,367,435.4	-644,721.4	Retail sale in non-specialized stores with food, beverages or tobacco predominating
47111	ซูเปอร์มาร์เก็ต	172	6,765,601.3	6,520,419.7	63,365.4	5,212.2	17,145.3	1,179.1	870.8	10,892.6	622.9	51,497.6	94,395.8	518,864.9	643,636.4	124,771.6	Supermarkets
47112	ดีสคัฟต์โร/ ซูเปอร์เซ็นเตอร์/ ไฮเปอร์มาร์เก็ต	122	26,090,289.0	24,828,622.3	559,294.9	50,585.2	10,302.5	3,003.8	54,276.0	28,357.3	574.3	41,034.6	514,238.1	2,898,203.9	2,621,843.1	-276,360.8	Discount stores/Supercenters/ Hypermarkets
47113	ร้านสะดวกซื้อ/มินิมาร์ท	3,108	16,418,825.2	15,140,517.0	497,481.3	31,356.0	83,190.9	11,320.1	5,407.2	27,421.6	4,102.3	332,828.1	285,200.8	2,459,072.6	2,386,561.0	-72,511.7	Convenience stores/Minimarts
47114	ร้านขายของชำ	55,741	25,059,866.6	22,514,263.6	939,868.2	129,439.5	609,263.4	5,150.9	668.3	64,451.7	25,770.1	225,080.8	545,909.8	11,136,015.4	10,715,394.9	-420,620.5	Grocery stores
47119	ร้านขายปลีกสินค้าทั่วไปอื่นๆ	26,281	39,948,204.8	35,739,023.8	1,587,659.2	108,010.0	381,116.4	10,569.6	7,208.9	79,186.9	13,414.7	270,779.9	1,751,235.5	6,600,358.8	6,102,609.3	-497,749.5	Other retail sale in non-specialized stores
47190	ร้านขายปลีกสินค้าทั่วไปอื่นๆ	26,281	39,948,204.8	35,739,023.8	1,587,659.2	108,010.0	381,116.4	10,569.6	7,208.9	79,186.9	13,414.7	270,779.9	1,751,235.5	6,600,358.8	6,102,609.3	-497,749.5	Other retail sale in non-specialized stores
472	ร้านขายปลีกอาหาร เครื่องดื่ม และยาสูบ	4,966	6,557,376.2	5,911,582.3	147,332.0	22,426.3	126,800.3	2,168.4	570.8	15,963.4	60,316.5	125,219.2	144,997.0	689,293.1	527,093.2	-162,199.9	Retail sale of food, beverages and tobacco in specialized stores
4721	ร้านขายปลีกอาหาร	4,154	5,862,783.8	5,285,823.6	131,894.4	19,781.7	111,121.3	1,802.2	556.2	14,049.6	60,099.1	111,601.5	126,054.1	597,090.3	441,103.2	-155,987.1	Retail sale of food in specialized stores
47211	ร้านขายปลีกเนื้อสัตว์ และผลิตภัณฑ์เนื้อสัตว์	198	533,002.3	496,392.9	10,829.2	1,128.9	9,379.4	73.8	6.7	972.4	62.1	8,858.6	5,298.4	12,835.3	12,312.5	-522.7	Retail sale of meat and meat products in specialized stores
47212	ร้านขายปลีกปลา และผลิตภัณฑ์สัตว์น้ำ	385	381,950.8	338,895.8	11,192.6	2,732.6	8,256.8	188.6	1.0	763.6	12.5	9,465.5	10,441.9	28,598.4	26,955.7	-1,642.7	Retail sale of fish and fish products in specialized stores
47213	ร้านขายปลีกผักและผลไม้	607	1,446,271.9	1,318,944.4	6,159.1	1,570.5	22,679.3	84.6	6.2	3,470.8	59,334.4	11,456.1	22,566.5	35,324.6	33,874.0	-1,450.6	Retail sale of fruit and vegetables in specialized stores
47214	ร้านขายปลีกข้าว	1,300	1,521,778.3	1,400,527.1	26,448.4	3,987.9	23,753.6	817.3	154.4	1,489.8	110.2	23,489.8	40,999.9	429,036.2	283,650.9	-145,385.2	Retail sale of rice in specialized stores
47215	ร้านขายปลีกผลิตภัณฑ์ขนมอบ	442	395,822.0	335,939.3	17,025.9	2,862.4	5,237.5	114.6	20.7	693.4	5.6	23,406.4	10,516.0	26,364.5	22,159.5	-4,205.0	Retail sale of bakery products in specialized stores
47219	ร้านขายปลีกอาหารอื่นๆ	1,222	1,583,958.5	1,395,124.0	60,239.2	7,499.5	41,814.7	523.4	367.2	6,659.7	574.3	34,925.1	36,231.5	64,931.5	62,150.6	-2,780.9	Retail sale of other food products in specialized stores
4722	ร้านขายปลีกเครื่องดื่ม	807	691,787.9	623,010.7	15,426.8	2,639.2	15,655.0	366.2	14.6	1,913.8	217.4	13,617.7	18,926.7	91,755.7	85,765.0	-5,990.8	Retail sale of beverages in specialized stores
47221	ร้านขายปลีกเครื่องดื่มที่มีแอลกอฮอล์	228	448,014.4	420,537.4	6,754.3	770.7	5,834.8	185.0	4.4	584.0	4.6	5,984.8	7,354.2	61,724.7	56,297.3	-5,427.4	Retail sale of alcohol beverages in specialized stores
47222	ร้านขายปลีกเครื่องดื่มที่ไม่มีแอลกอฮอล์	579	243,773.6	202,473.3	8,672.5	1,868.4	9,820.1	181.2	10.1	1,329.8	212.8	7,632.9	11,572.5	30,031.0	29,467.7	-563.4	Retail sale of non-alcohol beverages in specialized stores

ตาราง 5 ค่าใช้จ่ายทั้งสิ้น มูลค่าสินค้าและวัสดุประกอบและส่วนเปลี่ยนแปลงสินค้าของสถานประกอบการธุรกิจปี 2554 จำแนกตามประเภทธุรกิจ (ต่อ)

TABLE 5 TOTAL EXPENSES, VALUE OF STOCKS AND CHANGE IN VALUE OF STOCKS OF BUSINESS ESTABLISHMENTS IN 2011 BY CATEGORY OF BUSINESS INDUSTRY (Cont'd)

(พันบาท In Thousand Baht)

รหัส Code	ประเภทธุรกิจ	จำนวน สถาน- ประกอบการ Number of establishments	รวม Total	ค่าซื้อสินค้า เพื่อการจำหน่าย และ/หรือ ให้บริการ Value of goods purchased for sale or rendering services	ค่าไฟฟ้า Electricity	ค่าน้ำประปา Water supply	น้ำมันเชื้อเพลิง Fuels	ค่าใช้จ่าย เกี่ยวกับการ ใช้บริการ อินเทอร์เน็ต Cost of internet services	ค่าใช้จ่าย เกี่ยวกับการ บำรุงรักษา อุปกรณ์ คอมพิวเตอร์ Repair and maintenance of computer accessories	ค่าซ่อมแซม สิ่งก่อสร้าง ยานพาหนะ เครื่องจักร และ เครื่องมือ ฯลฯ Repair on vehicles, machinery and equipment etc.	ค่าเช่า ยานพาหนะ เครื่องมือ ฯลฯ Rent on vehicles, and equipment etc.	ค่าเช่าอาคาร Rent on building	ค่าใช้จ่ายอื่นๆ Other expenses	มูลค่าสินค้าและวัสดุประกอบคงเหลือ Value of stocks		ส่วน เปลี่ยนแปลง ของสินค้า และ วัสดุประกอบ คงเหลือ Change in value of stocks	Category of business industry
														1 ม.ค. 2554 Jan 1, 2011	31 ธ.ค. 2554 Dec 31, 2011		
4723	ร้านขายปลีกผลิตภัณฑ์ยาสูบ	5	2,804.4	2,748.0	10.8	5.4	24.0	-	-	-	-	-	16.2	447.0	225.0	-222.0	Retail sale of tobacco products in specialized stores
47230	ร้านขายปลีกผลิตภัณฑ์ยาสูบ	5	2,804.4	2,748.0	10.8	5.4	24.0	-	-	-	-	-	16.2	447.0	225.0	-222.0	Retail sale of tobacco products in specialized stores
<b>473</b>	<b>ร้านขายปลีกเชื้อเพลิงยานยนต์</b>	<b>5,699</b>	<b>111,676,989.4</b>	<b>107,997,662.1</b>	<b>692,268.7</b>	<b>71,904.1</b>	<b>295,207.9</b>	<b>7,282.7</b>	<b>5,581.7</b>	<b>119,993.9</b>	<b>16,917.4</b>	<b>174,948.8</b>	<b>2,295,222.1</b>	<b>3,534,746.6</b>	<b>3,167,622.6</b>	<b>-367,124.0</b>	<b>Retail sale of automotive fuel in specialized stores</b>
4730	ร้านขายปลีกเชื้อเพลิงยานยนต์	5,699	111,676,989.4	107,997,662.1	692,268.7	71,904.1	295,207.9	7,282.7	5,581.7	119,993.9	16,917.4	174,948.8	2,295,222.1	3,534,746.6	3,167,622.6	-367,124.0	Retail sale of automotive fuel in specialized stores
47300	ร้านขายปลีกเชื้อเพลิงยานยนต์	5,699	111,676,989.4	107,997,662.1	692,268.7	71,904.1	295,207.9	7,282.7	5,581.7	119,993.9	16,917.4	174,948.8	2,295,222.1	3,534,746.6	3,167,622.6	-367,124.0	Retail sale of automotive fuel in specialized stores
<b>474</b>	<b>ร้านขายปลีกอุปกรณ์สารสนเทศ และอุปกรณ์ สื่อสารโทรคมนาคม</b>	<b>4,235</b>	<b>9,905,780.1</b>	<b>8,971,158.6</b>	<b>123,350.0</b>	<b>13,270.7</b>	<b>106,203.0</b>	<b>14,599.9</b>	<b>13,451.8</b>	<b>13,852.1</b>	<b>3,195.5</b>	<b>370,717.3</b>	<b>275,981.3</b>	<b>1,329,162.7</b>	<b>1,301,672.2</b>	<b>-27,490.5</b>	<b>Retail sale of information and communications equipment in specialized stores</b>
4741	ร้านขายปลีกคอมพิวเตอร์ อุปกรณ์ต่อพ่วง ซอฟต์แวร์ และอุปกรณ์สื่อสารโทรคมนาคม	3,909	9,303,857.4	8,450,256.9	112,523.1	11,651.7	90,820.1	13,641.0	13,059.1	12,409.6	3,156.5	342,812.3	253,526.9	976,422.0	962,597.9	-13,824.1	Retail sale of computers, peripheral units, software and telecommunications equipment in specialized stores
47411	ร้านขายปลีกคอมพิวเตอร์ และอุปกรณ์ต่อพ่วง	755	3,410,864.6	3,121,430.5	33,669.3	2,967.1	23,690.8	4,941.4	4,038.6	7,379.6	1,593.1	77,132.2	134,021.9	437,269.4	429,849.1	-7,420.3	Retail sale of computers and peripheral units in specialized stores
47412	ร้านขายปลีกเครื่องเล่น วีดีโอเกม และซอฟต์แวร์ สำเร็จรูป	39	31,869.6	20,833.9	4,334.0	1,027.7	1,362.3	76.1	28.0	10.0	116.7	2,832.1	1,248.9	8,019.7	8,979.6	959.9	Retail sale of video game consoles and software in specialized stores
47413	ร้านขายปลีกอุปกรณ์สื่อสาร โทรคมนาคม	3,115	5,861,123.3	5,307,992.6	74,519.9	7,656.9	65,767.0	8,623.5	8,992.6	5,020.0	1,446.7	262,848.0	118,256.2	531,132.9	523,769.2	-7,363.7	Retail sale of telecommunications equipment in specialized stores
4742	ร้านขายปลีกอุปกรณ์ภาพ และเสียง	326	601,922.7	520,901.7	10,826.8	1,619.0	15,383.0	958.9	392.7	1,442.4	39.0	27,905.0	22,454.4	352,740.7	339,074.4	-13,666.4	Retail sale of audio and video equipment in specialized stores
47420	ร้านขายปลีกอุปกรณ์ภาพ และเสียง	326	601,922.7	520,901.7	10,826.8	1,619.0	15,383.0	958.9	392.7	1,442.4	39.0	27,905.0	22,454.4	352,740.7	339,074.4	-13,666.4	Retail sale of audio and video equipment in specialized stores
<b>475</b>	<b>ร้านขายปลีกอุปกรณ์อื่นๆ ชนิดใช้ในครัวเรือน</b>	<b>11,061</b>	<b>51,423,910.1</b>	<b>47,497,304.1</b>	<b>481,218.5</b>	<b>63,591.9</b>	<b>874,342.4</b>	<b>16,633.2</b>	<b>9,757.5</b>	<b>249,556.0</b>	<b>25,089.8</b>	<b>501,763.3</b>	<b>1,704,653.5</b>	<b>14,128,571.4</b>	<b>13,902,425.6</b>	<b>-226,145.8</b>	<b>Retail sale of other household equipment in specialized stores</b>
4751	ร้านขายปลีกสิ่งทอ	680	498,600.1	416,146.9	14,834.2	2,374.6	7,167.3	745.4	149.8	1,982.4	117.7	28,913.7	26,168.0	179,934.5	171,923.6	-8,010.8	Retail sale of textiles in specialized stores
47511	ร้านขายปลีกผ้า	290	191,254.0	147,211.3	8,169.8	1,383.7	3,830.9	591.1	119.6	1,676.0	112.3	12,867.4	15,292.0	87,054.1	84,240.2	-2,813.9	Retail sale of fabrics in specialized stores
47512	ร้านขายปลีกของใช้ในครัวเรือน ที่ทำจากผ้า	244	257,881.8	228,578.4	4,559.9	572.8	2,344.5	36.7	-	269.0	2.7	13,814.8	7,702.9	66,102.7	63,772.3	-2,330.4	Retail sale of household articles of textiles in specialized stores
47513	ร้านขายปลีกอุปกรณ์ตัดเย็บ	146	49,464.3	40,357.2	2,104.5	418.1	991.9	117.5	30.3	37.4	2.7	2,231.5	3,173.1	26,777.7	23,911.1	-2,866.5	Retail sale of haberdashery in specialized stores
4752	ร้านขายปลีกเครื่องโลหะ สี และกระจก	4,596	34,429,962.2	32,170,003.2	242,621.6	33,766.8	625,533.6	6,868.6	4,870.9	178,897.5	20,499.0	124,433.9	1,022,467.1	8,554,626.5	8,657,138.4	102,512.0	Retail sale of hardware, paints and glass in specialized stores
47521	ร้านขายปลีกเครื่องโลหะ	437	1,440,619.5	1,358,641.3	10,939.6	2,025.5	14,509.2	523.9	124.9	3,514.9	14.8	20,437.3	29,888.1	599,076.7	537,366.7	-61,710.1	Retail sale of hardware in specialized stores

ตาราง 5 ค่าใช้จ่ายทั้งสิ้น มูลค่าสินค้าและวัสดุประกอบและส่วนเปลี่ยนแปลงสินค้าของสถานประกอบการธุรกิจปี 2554 จำแนกตามประเภทธุรกิจ (ต่อ)

TABLE 5 TOTAL EXPENSES, VALUE OF STOCKS AND CHANGE IN VALUE OF STOCKS OF BUSINESS ESTABLISHMENTS IN 2011 BY CATEGORY OF BUSINESS INDUSTRY (Cont'd)

(พันบาท In Thousand Baht)

รหัส Code	ประเภทธุรกิจ	จำนวน สถาน- ประกอบ การ Number of establishments	รวม Total	ค่าซื้อสินค้า เพื่อการจำหน่าย และ/หรือ ให้บริการ Value of goods purchased for sale or rendering services	ค่าไฟฟ้า Electricity	ค่าน้ำประปา Water supply	น้ำมันเชื้อเพลิง Fuels	ค่าใช้จ่าย เกี่ยวกับการ ใช้บริการ อินเทอร์เน็ต Cost of internet services	ค่าใช้จ่าย เกี่ยวกับการ บำรุงรักษา อุปกรณ์ คอมพิวเตอร์ ของคอมพิวเตอร์ และ อุปกรณ์ คอมพิวเตอร์ Cost of computer maintenance of computer accessories	ค่าซ่อมแซม สิ่งก่อสร้าง ยานพาหนะ เครื่องจักร และ เครื่องมือ ฯลฯ Repair on construction, vehicles, machinery and equipment etc.	ค่าเช่า ยานพาหนะ เครื่องจักร และ เครื่องมือ ฯลฯ Rent on vehicles, and equipment etc.	ค่าเช่าอาคาร Rent on building	ค่าใช้จ่ายอื่นๆ Other expenses	มูลค่าสินค้าและวัสดุประกอบคงเหลือ Value of stocks		ส่วน เปลี่ยนแปลง ของสินค้า และ วัสดุประกอบ คงเหลือ Change in value of stocks	ประเภทของ ธุรกิจ Category of business industry
														1 ม.ค. 2554 Jan 1, 2011	31 ธ.ค. 2554 Dec 31, 2011		
47522	ร้านขายปลีกสี น้ำมันชักเงา และแล็กเกอร์	155	432,615.7	392,977.5	4,462.8	1,105.8	5,106.1	323.4	157.5	1,073.0	11.7	7,428.1	19,969.7	153,021.3	162,547.1	9,525.8	Retail sale of paints, varnishes and lacquers in specialized stores
47523	ร้านขายปลีกอุปกรณ์ระบบท่อ และเครื่องสุขภัณฑ์	259	1,104,347.2	1,049,067.4	8,412.9	2,219.4	13,398.4	221.7	224.4	2,534.8	1,094.5	6,401.7	20,772.0	289,752.8	296,013.3	6,260.4	Retail sale of plumbing, heating and sanitary equipment and supplies in specialized stores
47524	ร้านขายปลีกวัสดุก่อสร้างอื่นๆ	1,940	20,000,829.4	18,640,479.2	138,966.8	16,371.9	395,848.9	3,825.9	3,439.2	120,893.2	10,706.5	49,731.2	620,566.5	5,443,293.1	5,413,119.9	-30,173.2	Retail sale of other construction materials in specialized stores
47525	ร้านขายปลีกวัสดุก่อสร้าง หลายชนิด รวมถึงวัสดุอุปกรณ์ และเครื่องมือชนิดนำไปใช้ทำงานได้ด้วยตัวเอง	1,805	11,451,550.4	10,728,837.8	79,839.6	12,044.2	196,671.0	1,973.6	924.9	50,881.6	8,671.5	40,435.6	331,270.8	2,069,482.5	2,248,091.5	178,609.0	Retail sale of a variety of construction materials including do-it-yourself material and equipment in specialized stores
4753	ร้านขายปลีกพรม สิ่งปูพื้น วัสดุปิดผนังและปูพื้น	215	229,850.4	182,221.5	6,084.2	1,936.2	6,005.0	134.6	639.9	1,056.8	1,223.5	18,480.6	12,068.2	1,079,140.2	1,040,084.7	-39,055.5	Retail sale of carpets, rugs, wall and floor coverings in specialized stores
47530	ร้านขายปลีกพรม สิ่งปูพื้น วัสดุปิดผนัง และปูพื้น	215	229,850.4	182,221.5	6,084.2	1,936.2	6,005.0	134.6	639.9	1,056.8	1,223.5	18,480.6	12,068.2	1,079,140.2	1,040,084.7	-39,055.5	Retail sale of carpets, rugs, wall and floor coverings in specialized stores
4759	ร้านขายปลีกเครื่องใช้ไฟฟ้า เฟอร์นิเจอร์ อุปกรณ์ไฟฟ้า สำหรับให้แสงสว่างและของใช้อื่นๆ ในครัวเรือน	5,570	16,265,497.4	14,728,932.5	217,678.5	25,514.3	235,636.5	8,884.5	4,096.9	67,619.3	3,249.6	329,935.1	643,950.1	4,314,870.3	4,033,278.8	-281,591.5	Retail sale of electrical household appliances, furniture, lighting equipment and other household articles in specialized stores
47591	ร้านขายปลีกเฟอร์นิเจอร์ชนิดใช้ในครัวเรือน	1,398	3,620,150.3	3,021,023.9	88,773.9	7,674.8	57,179.7	2,013.2	1,394.2	8,878.5	270.4	111,438.4	321,503.3	1,641,979.2	1,570,996.4	-70,982.8	Retail sale of household furniture in specialized stores
47592	ร้านขายปลีกเครื่องดินเผา เครื่องแก้วและเครื่องครัว	393	698,202.9	627,672.2	8,895.7	1,640.5	20,590.8	117.8	180.6	2,769.2	39.1	18,510.6	17,786.5	197,745.9	179,607.8	-18,138.1	Retail sale of chinaware, glassware and kitchenware in specialized stores
47593	ร้านขายปลีกอุปกรณ์ไฟฟ้า สำหรับให้แสงสว่าง	225	473,640.3	435,099.8	6,364.3	974.4	6,332.4	327.5	109.3	262.8	222.9	9,164.3	14,782.6	150,940.1	124,367.8	-26,572.3	Retail sale of lighting equipment in specialized stores
47594	ร้านขายปลีกเครื่องดนตรี และอุปกรณ์ ที่เกี่ยวข้อง	67	70,452.4	62,132.6	2,109.6	311.3	954.0	165.6	14.2	30.2	-	3,146.0	1,588.9	19,550.7	17,671.2	-1,879.5	Retail sale of musical instruments and related equipment in specialized stores
47595	ร้านขายปลีกเครื่องใช้ไฟฟ้าชนิดใช้ในครัวเรือน	2,506	10,509,019.2	9,789,851.6	96,119.3	12,483.8	132,744.8	5,005.2	2,000.4	53,674.9	2,170.0	147,010.8	267,958.5	2,123,516.6	1,970,171.1	-153,345.4	Retail sale of electrical household appliances in specialized stores
47599	ร้านขายปลีกของใช้อื่นๆ ในครัวเรือน ซึ่งมีได้จัดประเภทไว้ในที่อื่น	981	894,032.3	793,152.5	15,415.8	2,429.5	17,834.8	1,255.2	398.2	2,003.6	547.3	40,665.0	20,330.4	181,137.8	170,464.4	-10,673.4	Retail sale of other household articles, n.e.c in specialized stores

ตาราง 5 ค่าใช้จ่ายทั้งสิ้น มูลค่าสินค้าและวัสดุประกอบและส่วนเปลี่ยนแปลงสินค้าของสถานประกอบการธุรกิจปี 2554 จำแนกตามประเภทธุรกิจ (ต่อ)

TABLE 5 TOTAL EXPENSES, VALUE OF STOCKS AND CHANGE IN VALUE OF STOCKS OF BUSINESS ESTABLISHMENTS IN 2011 BY CATEGORY OF BUSINESS INDUSTRY (Cont'd)

(พันบาท In Thousand Baht)

รหัส Code	ประเภทธุรกิจ	จำนวน สถาน- ประกอบการ Number of establishments	รวม Total	ค่าซื้อสินค้า เพื่อการจำหน่าย และ/หรือ ให้บริการ Value of goods purchased for sale or rendering services	ค่าไฟฟ้า Electricity	ค่าน้ำประปา Water supply	น้ำมันเชื้อเพลิง Fuels	ค่าใช้จ่าย เกี่ยวกับการ ใช้บริการ อินเทอร์เน็ต Cost of internet services	ค่าใช้จ่าย เกี่ยวกับการ บำรุงรักษา อุปกรณ์ คอมพิวเตอร์ Repair and maintenance of computer accessories	ค่าซ่อมแซม สิ่งก่อสร้าง ยานพาหนะ เครื่องจักร และ เครื่องมือ ฯลฯ Repair on vehicles, and machinery equipment etc.	ค่าเช่า ยานพาหนะ เครื่องมือ ฯลฯ Rent on vehicles, and equipment etc.	ค่าเช่าอาคาร Rent on building	ค่าใช้จ่ายอื่นๆ Other expenses	มูลค่าสินค้าและวัสดุประกอบคงเหลือ Value of stocks		ส่วน เปลี่ยนแปลง ของสินค้า และ วัสดุประกอบ คงเหลือ Change in value of stocks	ประเภท Category of business industry
														1 ม.ค. 2554 Jan 1, 2011	31 ธ.ค. 2554 Dec 31, 2011		
476	ร้านขายปลีกสินค้าวัฒนธรรม และนันทนาการ	5,444	5,487,355.5	4,717,218.7	148,732.4	17,694.6	92,368.7	7,147.8	3,750.1	12,383.2	5,749.5	277,038.6	205,271.9	1,528,324.1	1,495,147.9	-33,176.2	Retail sale of cultural and recreation goods in specialized stores
4761	ร้านขายปลีกหนังสือ หนังสือพิมพ์ และเครื่องเขียน	1,560	2,207,133.6	1,945,784.0	58,310.3	5,538.1	30,776.0	2,649.3	1,749.3	3,603.5	5,313.4	79,916.6	73,493.2	654,673.3	645,773.5	-8,899.8	Retail sale of books, newspapers and stationary in specialized stores
47611	ร้านขายปลีกหนังสือ หนังสือพิมพ์ วารสาร และนิตยสาร	588	712,408.0	608,015.5	25,177.5	2,172.9	6,665.8	757.2	593.6	1,020.0	545.2	44,466.1	22,994.4	195,812.1	200,616.8	4,804.7	Retail sale of books, newspapers, periodicals and magazines in specialized stores
47612	ร้านขายปลีกเครื่องเขียนและเครื่องใช้สำนักงาน	972	1,494,725.6	1,337,768.5	33,132.9	3,365.2	24,110.3	1,892.0	1,155.7	2,583.5	4,768.2	35,450.5	50,498.9	458,861.2	445,156.6	-13,704.6	Retail sale of stationary and office supplies in specialized stores
4762	ร้านขายปลีกสื่อบันทึกเสียงและภาพ	258	349,171.3	285,373.6	20,654.2	811.8	3,951.3	385.5	126.3	206.8	16.0	20,178.1	17,467.7	50,949.0	59,342.8	8,393.8	Retail sale of music and video recordings in specialized stores
47620	ร้านขายปลีกสื่อบันทึกเสียงและภาพ	258	349,171.3	285,373.6	20,654.2	811.8	3,951.3	385.5	126.3	206.8	16.0	20,178.1	17,467.7	50,949.0	59,342.8	8,393.8	Retail sale of music and video recordings in specialized stores
4763	ร้านขายปลีกเครื่องกีฬา	1,114	1,471,549.9	1,263,942.2	29,073.2	4,474.0	20,933.6	2,230.7	1,406.2	4,206.9	109.7	85,188.2	59,985.3	462,123.3	437,973.1	-24,150.2	Retail sale of sporting equipment in specialized stores
47630	ร้านขายปลีกเครื่องกีฬา	1,114	1,471,549.9	1,263,942.2	29,073.2	4,474.0	20,933.6	2,230.7	1,406.2	4,206.9	109.7	85,188.2	59,985.3	462,123.3	437,973.1	-24,150.2	Retail sale of sporting equipment in specialized stores
4764	ร้านขายปลีกเกมและของเล่น	460	288,748.2	235,247.0	6,855.8	904.5	5,649.1	588.4	48.2	1,215.3	22.5	29,312.4	8,905.1	82,882.0	73,906.1	-8,975.9	Retail sale of games and toys in specialized stores
47640	ร้านขายปลีกเกมและของเล่น	460	288,748.2	235,247.0	6,855.8	904.5	5,649.1	588.4	48.2	1,215.3	22.5	29,312.4	8,905.1	82,882.0	73,906.1	-8,975.9	Retail sale of games and toys in specialized stores
4769	ร้านขายปลีกสินค้าอื่นๆ ด้านวัฒนธรรม และนันทนาการ	2,052	1,170,752.4	986,872.0	33,838.9	5,966.3	31,058.7	1,294.0	420.2	3,150.7	287.9	62,443.3	45,420.5	277,696.4	278,152.5	456.0	Retail sale of other cultural and recreation goods in specialized stores
47691	ร้านขายปลีกผลิตภัณฑ์ งานฝีมือไทย และของที่ระลึก	696	408,564.4	331,558.5	13,806.7	2,261.4	9,895.1	382.2	237.4	1,606.2	30.1	30,836.4	17,950.4	102,003.2	106,883.3	4,880.1	Retail sale of Thai handicrafts and souvenirs in specialized stores
47699	ร้านขายปลีกสินค้าอื่นๆ ด้านวัฒนธรรมและนันทนาการ ซึ่งมิได้จัดประเภทไว้ในที่อื่น	1,356	762,188.0	655,313.5	20,032.2	3,704.9	21,163.6	911.8	182.8	1,544.5	257.8	31,606.9	27,470.1	175,693.3	171,269.1	-4,424.1	Retail sale of other cultural and recreation goods, n.e.c. in specialized stores
477	ร้านขายปลีกสินค้าประเภทอื่นๆ	24,345	48,640,969.0	44,074,000.5	612,781.6	75,394.2	477,749.2	25,163.1	9,384.2	62,072.0	3,738.5	1,841,168.7	1,459,516.8	18,730,270.5	16,338,835.8	-2,391,434.7	Retail sale of other goods in specialized stores
4771	ร้านขายปลีกเสื้อผ้า รองเท้า และเครื่องหนัง	7,411	5,793,984.2	4,093,037.7	207,345.5	20,007.0	140,487.2	9,938.8	1,616.8	5,278.7	101.4	975,295.4	340,875.8	1,266,797.3	959,818.5	-306,978.8	Retail sale of clothing, footwear and leather articles in specialized stores
47711	ร้านขายปลีกเสื้อผ้า	6,214	4,160,191.1	2,877,697.6	130,579.2	13,349.4	88,295.8	4,415.2	1,428.0	4,824.8	27.7	825,454.4	214,119.2	680,827.8	595,120.7	-85,707.1	Retail sale of clothing in specialized stores
47712	ร้านขายปลีกรองเท้า	898	1,375,116.8	1,021,384.2	70,404.2	6,085.9	48,484.8	5,301.3	72.4	426.3	73.7	101,560.0	121,323.9	540,233.0	321,016.3	-219,216.7	Retail sale of footwear in specialized stores
47713	ร้านขายปลีกเครื่องหนัง	299	258,676.3	193,956.0	6,362.2	571.7	3,706.5	222.2	116.5	27.6	-	48,280.9	5,432.7	45,736.5	43,681.5	-2,055.0	Retail sale of leather articles in specialized stores
4772	ร้านขายปลีกสินค้า ทางเภสัชกรรม และเวชภัณฑ์ เครื่องหอม และเครื่องประดับ	4,534	4,475,317.3	3,882,413.4	122,236.3	13,672.6	49,449.0	5,029.4	3,869.4	6,761.9	394.1	281,472.2	110,018.9	1,563,093.5	1,390,531.1	-172,562.4	Retail sale of pharmaceutical and medical goods, perfumeries and toilet preparation in specialized stores

ตาราง 5 ค่าใช้จ่ายทั้งสิ้น มูลค่าสินค้าและวัสดุประกอบและส่วนเปลี่ยนแปลงสินค้าของสถานประกอบการธุรกิจปี 2554 จำแนกตามประเภทธุรกิจ (ต่อ)

TABLE 5 TOTAL EXPENSES, VALUE OF STOCKS AND CHANGE IN VALUE OF STOCKS OF BUSINESS ESTABLISHMENTS IN 2011 BY CATEGORY OF BUSINESS INDUSTRY (Cont'd)

(พันบาท In Thousand Baht)

รหัส Code	ประเภทธุรกิจ	จำนวน สถาน- ประกอบการ Number of establishments	รวม Total	ค่าซื้อสินค้า เพื่อการจำหน่าย และ/หรือ ให้บริการ Value of goods purchased for sale or rendering services	ค่าไฟฟ้า Electricity	ค่าน้ำประปา Water supply	น้ำมันเชื้อเพลิง Fuels	ค่าใช้จ่าย เกี่ยวกับการ ใช้บริการ อินเทอร์เน็ต Cost of internet services	ค่าใช้จ่าย เกี่ยวกับการ บำรุงรักษา อุปกรณ์ คอมพิวเตอร์ Repair and maintenance of computer accessories	ค่าซ่อมแซม สิ่งก่อสร้าง ยานพาหนะ เครื่องจักร และ เครื่องมือ ฯลฯ Repair on vehicles, machinery and equipment etc.	ค่าเช่า ยานพาหนะ เครื่องมือ ฯลฯ Rent on vehicles, and equipment etc.	ค่าเช่าอาคาร Rent on building	ค่าใช้จ่ายอื่นๆ Other expenses	มูลค่าสินค้าและวัสดุประกอบคงเหลือ Value of stocks		ส่วน เปลี่ยนแปลง ของสินค้า และ วัสดุประกอบ คงเหลือ Change in value of stocks	Category of business industry
														1 ม.ค. 2554 Jan 1, 2011	31 ธ.ค. 2554 Dec 31, 2011		
47721	ร้านขายปลีกสินค้า ทางเภสัชกรรม และเวชภัณฑ์	3,409	2,725,300.3	2,347,828.7	93,545.8	10,265.4	33,592.7	3,424.1	2,262.0	5,352.8	112.9	159,282.2	69,633.7	787,787.6	710,052.9	-77,734.7	Retail sale of pharmaceutical and medical goods in specialized stores
47722	ร้านขายปลีกเครื่องหอม	82	122,495.5	105,185.7	1,246.8	259.6	1,838.0	202.5	1,164.5	8.5	2.4	7,838.9	4,748.7	11,170.4	13,956.6	2,786.2	Retail sale of perfumeries in specialized stores
47723	ร้านขายปลีกเครื่องสำอางและเครื่องประทินผิว	1,043	1,627,521.5	1,429,398.9	27,443.8	3,147.6	14,018.3	1,402.8	443.0	1,400.6	278.8	114,351.1	35,636.6	764,135.5	666,521.6	-97,613.9	Retail sale of cosmetics and toilet preparations in specialized stores
4773	ร้านขายปลีกสินค้าใหม่อื่นๆ	10,484	35,959,176.1	33,951,480.2	267,000.3	39,327.4	275,969.0	9,413.1	3,818.8	48,796.7	2,682.9	409,648.0	951,039.6	15,582,921.2	13,672,581.5	-1,910,339.7	Other retail sale of new goods in specialized stores
47731	ร้านขายปลีกนาฬิกา แว่นตา และอุปกรณ์ถ่ายภาพ	1,034	1,817,675.0	1,435,751.4	42,316.1	4,155.9	10,305.3	1,493.5	429.9	2,186.7	14.0	133,482.2	187,540.0	851,494.8	944,068.9	92,574.1	Retail sale of watches, eyeglasses and photographic equipment in specialized stores
47732	ร้านขายปลีกเครื่องประดับ เพชรพลอย	2,017	18,843,383.2	18,346,668.0	91,778.8	9,214.8	44,533.6	4,153.1	1,213.6	7,630.1	36.8	129,370.4	208,784.0	12,303,572.0	10,520,814.3	-1,782,757.7	Retail sale of jewellery in specialized stores
47733	ร้านขายปลีกดอกไม้ ต้นไม้ และอุปกรณ์ที่เกี่ยวข้อง	4,536	10,549,452.2	9,784,483.9	78,378.5	16,405.0	146,346.3	2,232.3	1,583.1	27,982.3	1,185.1	71,930.1	418,925.6	1,718,977.2	1,512,723.5	-206,253.7	Retail sale of flowers, plants and related equipment in specialized stores
47734	ร้านขายปลีกสัตว์เลี้ยง และอุปกรณ์ที่เกี่ยวข้อง	1,334	1,547,385.4	1,389,626.0	27,760.9	5,453.7	28,485.7	793.6	240.3	3,260.4	1,368.6	40,235.5	50,160.8	246,260.3	230,333.3	-15,927.0	Retail sale of pet animals and related equipment in specialized stores
47735	ร้านขายปลีกก๊าซบรรจุถังน้ำมัน และเชื้อเพลิงอื่นๆ สำหรับใช้ในครัวเรือน	913	2,853,436.4	2,698,861.2	17,549.3	2,646.0	31,985.7	477.8	220.6	6,129.5	19.2	21,688.7	73,858.4	162,904.3	161,399.6	-1,504.8	Retail sale of household fuel oil, bottled gas, wood and other fuel in specialized stores
47739	ร้านขายปลีกสินค้าใหม่อื่นๆ ซึ่มิได้จัดประเภทไว้ในที่อื่น	650	347,843.9	296,089.6	9,216.7	1,452.1	14,312.4	262.8	131.3	1,607.9	59.1	12,941.1	11,770.9	299,712.6	303,242.0	3,529.3	Other retail sale of new goods, n.e.c in specialized stores
4774	ร้านขายปลีกสินค้าใช้แล้ว	1,916	2,412,491.3	2,147,069.2	16,199.4	2,387.2	11,844.0	781.9	79.1	1,234.6	560.2	174,753.2	57,582.5	317,458.5	315,904.7	-1,553.8	Retail sale of second-hand goods
47741	ร้านขายปลีกโบราณวัตถุ	35	24,257.1	21,411.0	533.4	81.7	303.6	7.1	-	10.5	-	1,180.6	729.3	26,806.0	31,438.8	4,632.8	Retail sale of antiques
47742	ร้านขายปลีกเสื้อผ้า รองเท้า และเครื่องหนังที่ใช้แล้ว	1,404	2,055,947.1	1,851,854.4	8,546.0	981.9	4,122.1	21.0	3.6	159.4	290.2	144,692.5	45,276.0	201,389.5	201,319.0	-70.5	Retail sale of second hand clothing, footwear and leather articles
47743	ร้านขายปลีกคอมพิวเตอร์ และอุปกรณ์สื่อสาร โทรคมนาคมที่ใช้แล้ว	35	30,314.1	25,364.0	600.4	88.9	301.8	73.6	52.2	124.5	30.0	2,371.4	1,307.3	2,674.7	2,483.8	-190.8	Retail sale of second hand computer and telecommunication equipment
47744	ร้านขายปลีกเครื่องใช้ไฟฟ้า และอิเล็กทรอนิกส์ชนิดใช้ในครัวเรือนที่ใช้แล้ว	87	70,565.2	58,502.2	1,770.1	317.1	1,913.3	106.1	23.3	115.3	240.0	4,071.6	3,506.2	18,586.6	15,495.3	-3,091.3	Retail sale of second hand electric household appliances and consumer electronics
47745	ร้านขายปลีกหนังสือ หนังสือพิมพ์ วารสาร และนิตยสารที่ใช้แล้ว	26	11,125.2	8,689.2	354.8	92.0	200.8	7.7	-	21.0	-	1,535.0	224.7	1,420.7	959.5	-461.2	Retail sale of second hand books, newspapers, periodicals and periodicals and magazines
47749	ร้านขายปลีกสินค้าใช้แล้วอื่นๆ	329	220,282.6	181,248.4	4,394.8	825.6	5,002.4	566.4	-	803.9	-	20,902.1	6,539.0	66,581.0	64,208.3	-2,372.8	Retail sale of other second-hand goods
479	<b>การขายปลีกโดยไม่มีร้าน</b>	<b>228</b>	<b>927,804.7</b>	<b>869,642.1</b>	<b>8,462.9</b>	<b>1,200.9</b>	<b>7,769.7</b>	<b>753.8</b>	<b>535.6</b>	<b>1,448.4</b>	<b>32.5</b>	<b>17,921.2</b>	<b>20,037.5</b>	<b>81,694.6</b>	<b>63,126.0</b>	<b>-18,568.7</b>	<b>Retail trade not in stores, stalls or markets</b>
4791	การขายปลีกโดยการรับสั่ง สินค้าทางไปรษณีย์ โทรทัศน์ วิทยุ โทรศัพท์ และทางอินเทอร์เน็ต	20	49,131.6	39,337.8	467.4	98.8	694.0	17.1	10.0	320.0	-	2,747.0	5,439.6	16,357.6	5,329.1	-11,028.5	Retail sale via mail order houses or via internet

ตาราง 5 ค่าใช้จ่ายทั้งสิ้น มูลค่าสินค้าและวัสดุประกอบและส่วนเปลี่ยนแปลงสินค้าของสถานประกอบการธุรกิจปี 2554 จำแนกตามประเภทธุรกิจ (ต่อ)

TABLE 5 TOTAL EXPENSES, VALUE OF STOCKS AND CHANGE IN VALUE OF STOCKS OF BUSINESS ESTABLISHMENTS IN 2011 BY CATEGORY OF BUSINESS INDUSTRY (Cont'd)

(พันบาท In Thousand Baht)																	
รหัส Code	ประเภทธุรกิจ	จำนวน สถาน- ประกอบการ Number of establishments	รวม Total	ค่าซื้อสินค้า	ค่าไฟฟ้า	ค่าน้ำประปา	ค่าน้ำมันเชื้อเพลิง	ค่าใช้จ่าย	ค่าใช้จ่าย	ค่าซ่อมแซม	ค่าเช่า	ค่าเช่าอาคาร	ค่าใช้จ่ายอื่นๆ	มูลค่าสินค้าและวัสดุประกอบคงเหลือ	ส่วน		
				เพื่อการจำหน่าย และ/หรือ ให้บริการ Value of goods purchased for sale or rendering services	Electricity	Water supply	Fuels	เกี่ยวกับการ ใช้บริการ อินเทอร์เน็ต Cost of internet services	เกี่ยวกับการ บำรุงรักษา อุปกรณ์ Repair and maintenance of computer accessories	สิ่งก่อสร้าง ยานพาหนะ เครื่องจักร และ เครื่องมือ ฯลฯ Construction, vehicles, machinery and equipment etc.	ยานพาหนะ เครื่องจักร และ เครื่องมือ ฯลฯ vehicles, and equipment etc.	Rent on building	Other expenses	1 ม.ค. 2554 Jan 1, 2011	31 ธ.ค. 2554 Dec 31, 2011	เปลี่ยนแปลง ของสินค้า และ วัสดุประกอบ คงเหลือ Change in value of stocks	Category of business industry
47911	การขายปลีกโดยการรับสั่ง สินค้าทางไปรษณีย์ โทรทัศน์ วิทยุ และโทรศัพท์	19	48,584.3	39,089.0	437.4	95.2	670.0	7.1	-	300.0	-	2,747.0	5,238.6	16,057.6	5,229.1	-10,828.5	Retail sale via mail order houses
47912	การขายปลีกทางอินเทอร์เน็ต	1	D	D	D	D	D	D	D	D	D	D	D	D	D	D	Retail sale via internet
4799	การขายปลีกโดยไม่มีร้าน ด้วยวิธีอื่นๆ	208	878,673.0	830,304.3	7,995.5	1,102.1	7,075.7	736.8	525.6	1,128.4	32.5	15,174.2	14,597.9	65,337.0	57,796.8	-7,540.2	Other retail sale not in stores, stalls or markets
47991	การขายตรง	208	878,673.0	830,304.3	7,995.5	1,102.1	7,075.7	736.8	525.6	1,128.4	32.5	15,174.2	14,597.9	65,337.0	57,796.8	-7,540.2	Retail sale by direct sales
<b>55</b>	<b>ที่พักแรม</b>	<b>3,656</b>	<b>15,652,688.3</b>	<b>6,823,666.6</b>	<b>2,778,468.0</b>	<b>789,234.6</b>	<b>639,510.5</b>	<b>64,635.3</b>	<b>188,880.2</b>	<b>875,283.2</b>	<b>47,304.2</b>	<b>306,516.4</b>	<b>3,139,982.2</b>	<b>818,084.5</b>	<b>823,633.4</b>	<b>5,548.9</b>	<b>Accommodation</b>
<b>551</b>	<b>ที่พักแรมระยะสั้น</b>	<b>3,542</b>	<b>15,609,905.1</b>	<b>6,810,001.4</b>	<b>2,768,353.6</b>	<b>786,806.4</b>	<b>638,449.3</b>	<b>64,318.1</b>	<b>188,661.2</b>	<b>872,774.6</b>	<b>47,296.2</b>	<b>301,262.1</b>	<b>3,131,982.2</b>	<b>816,908.8</b>	<b>822,713.4</b>	<b>5,804.6</b>	<b>Short term accommodation activities</b>
5510	ที่พักแรมระยะสั้น	3,542	15,609,905.1	6,810,001.4	2,768,353.6	786,806.4	638,449.3	64,318.1	188,661.2	872,774.6	47,296.2	301,262.1	3,131,982.2	816,908.8	822,713.4	5,804.6	Short term accommodation activities
55101	โรงแรมและรีสอร์ท	3,022	15,359,434.4	6,687,924.4	2,714,020.2	776,850.3	626,602.5	62,404.8	188,308.6	863,794.5	46,721.4	288,290.5	3,104,517.2	810,717.9	817,504.1	6,786.2	Hotels and resort hotels
55102	เกสต์เฮ้าส์	240	122,611.3	41,958.4	39,566.9	7,925.0	3,424.7	1,025.2	255.2	4,287.3	53.6	10,261.6	13,853.5	4,209.6	3,480.3	-729.3	Guesthouses
55103	ที่พักสัมพัทธ์วัฒนธรรมชนบท	231	64,610.5	33,839.9	9,862.9	1,549.9	3,598.9	813.8	60.6	3,589.6	521.2	-	10,773.7	1,570.5	1,347.2	-223.2	Home stays
55109	ที่พักแรมระยะสั้นอื่นๆ สำหรับนักเดินทาง/นักท่องเที่ยว	49	63,248.9	46,278.7	4,903.7	481.2	4,823.1	74.3	36.8	1,103.3	-	2,710.0	2,837.8	410.9	381.7	-29.2	Other short term accommodation activities
<b>552</b>	<b>ลานตั้งค่ายพักแรม ที่จอดรถพ่วง และที่ตั้งที่พักแบบเคลื่อนที่</b>	<b>3</b>	<b>D</b>	<b>D</b>	<b>D</b>	<b>D</b>	<b>D</b>	<b>D</b>	<b>D</b>	<b>D</b>	<b>D</b>	<b>D</b>	<b>D</b>	<b>D</b>	<b>D</b>	<b>D</b>	<b>Camping grounds, recreational vehicle parks and trailer parks</b>
5520	ลานตั้งค่ายพักแรม ที่จอดรถพ่วง และที่ตั้งที่พักแบบเคลื่อนที่	3	D	D	D	D	D	D	D	D	D	D	D	D	D	D	Camping grounds, recreational vehicle parks and trailer parks
55200	ลานตั้งค่ายพักแรม ที่จอดรถพ่วง และที่ตั้งที่พักแบบเคลื่อนที่	3	D	D	D	D	D	D	D	D	D	D	D	D	D	D	Camping grounds, recreational vehicle parks and trailer parks
<b>559</b>	<b>ที่พักแรมประเภทอื่นๆ</b>	<b>111</b>	<b>40,806.1</b>	<b>12,435.2</b>	<b>9,852.8</b>	<b>2,365.8</b>	<b>821.3</b>	<b>310.0</b>	<b>219.0</b>	<b>2,508.5</b>	<b>8.0</b>	<b>5,194.3</b>	<b>7,091.2</b>	<b>1,175.7</b>	<b>920.1</b>	<b>-255.6</b>	<b>Other accommodation</b>
5590	ที่พักแรมประเภทอื่นๆ	111	40,806.1	12,435.2	9,852.8	2,365.8	821.3	310.0	219.0	2,508.5	8.0	5,194.3	7,091.2	1,175.7	920.1	-255.6	Other accommodation
55901	การบริการห้องพักหรือที่พักอาศัยสำหรับนักเรียน/นักศึกษา	45	11,243.1	3,385.4	3,424.4	1,164.0	304.1	155.8	3.1	321.4	8.0	-	2,477.0	734.1	673.4	-60.7	Accommodation for students
55909	การบริการที่พักแรมประเภทอื่นๆ ซึ่งมีได้จัดประเภทไว้ในที่อื่น	66	29,563.0	9,049.8	6,428.4	1,201.8	517.2	154.3	215.9	2,187.2	-	5,194.3	4,614.2	441.6	246.6	-195.0	Other accommodation, n.e.c.
<b>56</b>	<b>การบริการอาหาร และเครื่องดื่ม</b>	<b>50,362</b>	<b>48,286,694.2</b>	<b>38,600,252.4</b>	<b>2,397,789.3</b>	<b>579,110.3</b>	<b>829,741.1</b>	<b>20,626.4</b>	<b>13,380.6</b>	<b>223,817.9</b>	<b>35,781.7</b>	<b>3,162,710.3</b>	<b>2,423,484.3</b>	<b>1,614,857.0</b>	<b>1,455,717.2</b>	<b>-159,139.9</b>	<b>Food and beverage service activities</b>
<b>561</b>	<b>การบริการอาหาร</b>	<b>45,397</b>	<b>44,250,780.9</b>	<b>35,769,747.6</b>	<b>2,169,631.3</b>	<b>533,168.0</b>	<b>745,887.4</b>	<b>15,371.9</b>	<b>11,786.1</b>	<b>204,504.2</b>	<b>17,815.5</b>	<b>2,524,039.7</b>	<b>2,258,829.1</b>	<b>1,336,746.9</b>	<b>1,212,902.1</b>	<b>-123,844.8</b>	<b>Restaurants and mobile food service activities</b>
5610	การบริการอาหาร	45,397	44,250,780.9	35,769,747.6	2,169,631.3	533,168.0	745,887.4	15,371.9	11,786.1	204,504.2	17,815.5	2,524,039.7	2,258,829.1	1,336,746.9	1,212,902.1	-123,844.8	Restaurants and mobile food service activities
56101	การบริการอาหารในภัตตาคาร/ร้านอาหาร	45,397	44,250,780.9	35,769,747.6	2,169,631.3	533,168.0	745,887.4	15,371.9	11,786.1	204,504.2	17,815.5	2,524,039.7	2,258,829.1	1,336,746.9	1,212,902.1	-123,844.8	Restaurants activities
<b>562</b>	<b>การบริการจัดเลี้ยงนอกสถานที่และการบริการอาหารประเภทอื่นๆ</b>	<b>676</b>	<b>818,315.1</b>	<b>704,221.4</b>	<b>9,710.0</b>	<b>3,357.3</b>	<b>27,644.1</b>	<b>168.8</b>	<b>65.6</b>	<b>5,375.7</b>	<b>17,113.4</b>	<b>4,249.1</b>	<b>46,409.7</b>	<b>13,622.8</b>	<b>13,075.1</b>	<b>-547.7</b>	<b>Event catering and other food service activities</b>
5621	การบริการจัดเลี้ยงนอกสถานที่	622	801,833.8	692,405.4	9,032.0	3,259.0	27,003.5	155.5	59.3	5,252.6	17,113.4	2,999.8	44,553.3	13,450.5	12,914.2	-536.3	Event catering



ตาราง 5 ค่าใช้จ่ายทั้งสิ้น มูลค่าสินค้าและวัสดุประกอบและส่วนเปลี่ยนแปลงสินค้าของสถานประกอบการธุรกิจปี 2554 จำแนกตามประเภทธุรกิจ (ต่อ)

TABLE 5 TOTAL EXPENSES, VALUE OF STOCKS AND CHANGE IN VALUE OF STOCKS OF BUSINESS ESTABLISHMENTS IN 2011 BY CATEGORY OF BUSINESS INDUSTRY (Cont'd)

(พันบาท In Thousand Baht)

รหัส Code	ประเภทธุรกิจ	จำนวน สถาน- ประกอบการ Number of establishments	รวม Total	ค่าซื้อสินค้า เพื่อการจำหน่าย และ/หรือ ให้บริการ Value of goods purchased for sale or rendering services	ค่าไฟฟ้า Electricity	ค่าน้ำประปา Water supply	ค่าน้ำมันเชื้อเพลิง Fuels	ค่าใช้จ่าย เกี่ยวกับการ ใช้บริการ อินเทอร์เน็ต Cost of internet services	ค่าใช้จ่าย เกี่ยวกับการ บำรุงรักษา อุปกรณ์ คอมพิวเตอร์ ของคอมพิวเตอร์ accessories	ค่าซ่อมแซม สิ่งก่อสร้าง ยานพาหนะ เครื่องจักร และ เครื่องมือ ฯลฯ Repair on vehicles, machinery and equipment etc.	ค่าเช่า ยานพาหนะ เครื่องมือ ฯลฯ Rent on vehicles, and equipment etc.	ค่าเช่าอาคาร Rent on building	ค่าใช้จ่ายอื่นๆ Other expenses	มูลค่าสินค้าและวัสดุประกอบคงเหลือ Value of stocks		ส่วน เปลี่ยนแปลง ของสินค้า และ วัสดุประกอบ คงเหลือ Change in value of stocks	ประเภท ของ ธุรกิจ Category of business industry	
														1 ม.ค. 2554 Jan 1, 2011	31 ธ.ค. 2554 Dec 31, 2011			
56210	การบริหารจัดเลี้ยงนอกสถานที่	622	801,833.8	692,405.4	9,032.0	3,259.0	27,003.5	155.5	59.3	5,252.6	17,113.4	2,999.8	44,553.3	13,450.5	12,914.2	-536.3	Event catering	
5629	การบริหารอาหารประเภทอื่นๆ	54	16,481.3	11,816.1	678.0	98.2	640.5	13.3	6.3	123.1	-	1,249.3	1,856.4	172.3	160.9	-11.4	Other food service activities	
56292	การดำเนินงานของโรงอาหาร	54	16,481.3	11,816.1	678.0	98.2	640.5	13.3	6.3	123.1	-	1,249.3	1,856.4	172.3	160.9	-11.4	Operation of canteen	
<b>563</b>	<b>การบริหารเครื่องดื่ม</b>	<b>4,289</b>	<b>3,217,598.2</b>	<b>2,126,283.3</b>	<b>218,447.9</b>	<b>42,585.0</b>	<b>56,209.7</b>	<b>5,085.6</b>	<b>1,528.8</b>	<b>13,938.0</b>	<b>852.8</b>	<b>634,421.5</b>	<b>118,245.4</b>	<b>264,487.4</b>	<b>229,740.0</b>	<b>-34,747.4</b>	<b>Beverage serving activities</b>	
5630	การบริหารเครื่องดื่ม	4,289	3,217,598.2	2,126,283.3	218,447.9	42,585.0	56,209.7	5,085.6	1,528.8	13,938.0	852.8	634,421.5	118,245.4	264,487.4	229,740.0	-34,747.4	Beverage serving activities	
56301	การบริหารเครื่องดื่มที่มีแอลกอฮอล์เป็นหลักในร้าน	1,525	2,332,666.7	1,524,180.2	151,554.7	29,752.7	30,325.9	2,028.2	994.6	10,487.7	252.0	513,788.6	69,302.0	149,383.6	112,815.0	-36,568.6	Beverage serving activities in store, of mostly alcoholic beverages	
56302	การบริหารเครื่องดื่มที่ไม่มีแอลกอฮอล์เป็นหลักในร้าน	2,764	884,931.5	602,103.2	66,893.3	12,832.3	25,883.8	3,057.4	534.2	3,450.3	600.8	120,632.9	48,943.4	115,103.8	116,924.9	1,821.2	Beverage serving activities in store, of mostly non-alcoholic beverages	
<b>59</b>	<b>การผลิตภาพยนตร์ วิดีทัศน์ และรายการโทรทัศน์ การบันทึกเสียง ลงบนสื่อ และการจัดพิมพ์จำหน่ายหรือเผยแพร่ดนตรี</b>	<b>142</b>	<b>306,498.8</b>	<b>163,901.8</b>	<b>29,075.7</b>	<b>1,346.5</b>	<b>4,978.6</b>	<b>1,560.6</b>	<b>963.5</b>	<b>4,317.7</b>	<b>919.6</b>	<b>51,169.0</b>	<b>48,265.8</b>	<b>70,259.8</b>	<b>69,660.5</b>	<b>-599.3</b>	<b>Motion picture, video and television programme production, sound recording and music publishing activities</b>	
<b>591</b>	<b>กิจกรรมที่เกี่ยวข้องกับ ภาพยนตร์ วิดีทัศน์ และรายการโทรทัศน์</b>	<b>136</b>	<b>296,090.9</b>	<b>155,525.6</b>	<b>28,373.8</b>	<b>1,193.1</b>	<b>4,550.4</b>	<b>1,539.2</b>	<b>924.5</b>	<b>4,272.7</b>	<b>919.6</b>	<b>51,169.0</b>	<b>47,623.0</b>	<b>61,518.8</b>	<b>60,828.5</b>	<b>-690.3</b>	<b>Motion picture, video and television programme activities</b>	
5912	กิจกรรมภายหลังการผลิตภาพยนตร์ วิดีทัศน์ และรายการโทรทัศน์	1	D	D	D	D	D	D	D	D	D	D	D	D	D	D	D	Motion picture, video and television programme post-production activities
59121	การบริหารตัดต่อภาพและเสียง	1	D	D	D	D	D	D	D	D	D	D	D	D	D	D	D	Audio-visual editing activities
5913	การเผยแพร่ภาพยนตร์ วิดีทัศน์ และรายการโทรทัศน์	1	D	D	D	D	D	D	D	D	D	D	D	D	D	D	D	Motion picture, video and television programme distribution activities
59131	การเผยแพร่ภาพยนตร์ วิดีทัศน์ และรายการโทรทัศน์	1	D	D	D	D	D	D	D	D	D	D	D	D	D	D	D	Motion picture, video and television programme distribution activities
5914	การฉายภาพยนตร์	134	290,473.9	151,426.6	27,774.4	1,109.1	4,330.8	1,481.6	924.5	4,272.7	919.6	51,115.0	47,119.6	59,882.8	58,561.5	-1,321.3	Motion picture projection activities	
59140	การฉายภาพยนตร์	134	290,473.9	151,426.6	27,774.4	1,109.1	4,330.8	1,481.6	924.5	4,272.7	919.6	51,115.0	47,119.6	59,882.8	58,561.5	-1,321.3	Motion picture projection activities	
<b>592</b>	<b>การบันทึกเสียงลงบนสื่อและการจัดพิมพ์จำหน่ายหรือเผยแพร่ดนตรี</b>	<b>6</b>	<b>10,407.9</b>	<b>8,376.2</b>	<b>701.9</b>	<b>153.4</b>	<b>428.2</b>	<b>21.5</b>	<b>39.0</b>	<b>45.0</b>	<b>-</b>	<b>-</b>	<b>642.7</b>	<b>8,741.0</b>	<b>8,832.0</b>	<b>91.0</b>	<b>Sound recording and music publishing activities</b>	
5920	การบันทึกเสียงลงบนสื่อ และการจัดพิมพ์จำหน่ายหรือเผยแพร่ดนตรี	6	10,407.9	8,376.2	701.9	153.4	428.2	21.5	39.0	45.0	-	-	642.7	8,741.0	8,832.0	91.0	Sound recording and music publishing activities	
59201	การบันทึกเสียงลงบนสื่อ	6	10,407.9	8,376.2	701.9	153.4	428.2	21.5	39.0	45.0	-	-	642.7	8,741.0	8,832.0	91.0	Sound recording activities	
<b>60</b>	<b>การจัดพิมพ์รายการ และการแพร่ภาพ กระจายเสียง</b>	<b>89</b>	<b>83,144.1</b>	<b>52,119.3</b>	<b>6,663.0</b>	<b>290.4</b>	<b>3,069.6</b>	<b>1,750.1</b>	<b>283.0</b>	<b>1,515.5</b>	<b>41.4</b>	<b>8,727.7</b>	<b>8,684.1</b>	<b>4,640.1</b>	<b>4,520.7</b>	<b>-119.3</b>	<b>Programming and broadcasting activities</b>	
<b>601</b>	<b>การออกอากาศทางวิทยุกระจายเสียง</b>	<b>76</b>	<b>31,152.2</b>	<b>17,261.4</b>	<b>4,496.1</b>	<b>234.8</b>	<b>1,647.4</b>	<b>461.3</b>	<b>223.0</b>	<b>1,129.6</b>	<b>31.4</b>	<b>2,782.8</b>	<b>2,884.5</b>	<b>1,481.1</b>	<b>1,443.7</b>	<b>-37.3</b>	<b>Radio broadcasting</b>	
6010	การออกอากาศทางวิทยุกระจายเสียง	76	31,152.2	17,261.4	4,496.1	234.8	1,647.4	461.3	223.0	1,129.6	31.4	2,782.8	2,884.5	1,481.1	1,443.7	-37.3	Radio broadcasting	

ตาราง 5 ค่าใช้จ่ายทั้งสิ้น มูลค่าสินค้าและวัสดุประกอบและส่วนเปลี่ยนแปลงสินค้าของสถานประกอบการธุรกิจปี 2554 จำแนกตามประเภทธุรกิจ (ต่อ)

TABLE 5 TOTAL EXPENSES, VALUE OF STOCKS AND CHANGE IN VALUE OF STOCKS OF BUSINESS ESTABLISHMENTS IN 2011 BY CATEGORY OF BUSINESS INDUSTRY (Cont'd)

(พันบาท In Thousand Baht)

รหัส Code	ประเภทธุรกิจ	จำนวน สถาน- ประกอบการ Number of establishments	รวม Total	ค่าซื้อสินค้า เพื่อการจำหน่าย และ/หรือ ให้บริการ Value of goods purchased for sale or rendering services	ค่าไฟฟ้า Electricity	ค่าน้ำประปา Water supply	ค่าน้ำมันเชื้อเพลิง Fuels	ค่าใช้จ่าย เกี่ยวกับการ ใช้บริการ อินเทอร์เน็ต Cost of internet services	ค่าใช้จ่าย เกี่ยวกับการ บำรุงรักษา อุปกรณ์ คอมพิวเตอร์ ของคอมพิวเตอร์ accessories	ค่าซ่อมแซม สิ่งก่อสร้าง ยานพาหนะ เครื่องจักร และ เครื่องมือ ฯลฯ Repair on construction, vehicles, and machinery and equipment etc.	ค่าเช่า ยานพาหนะ เครื่องมือ ฯลฯ Rent on vehicles, and equipment etc.	ค่าเช่าอาคาร Rent on building	ค่าใช้จ่ายอื่นๆ Other expenses	มูลค่าสินค้าและวัสดุประกอบคงเหลือ Value of stocks		ส่วน เปลี่ยนแปลง ของสินค้า และ วัสดุประกอบ คงเหลือ Change in value of stocks	ประเภท Category of business industry	
														1 ม.ค. 2554 Jan 1, 2011	31 ธ.ค. 2554 Dec 31, 2011			
60101	การออกอากาศทางวิทยุกระจายเสียง (ยกเว้นทางออนไลน์)	76	31,152.2	17,261.4	4,496.1	234.8	1,647.4	461.3	223.0	1,129.6	31.4	2,782.8	2,884.5	1,481.1	1,443.7	-37.3	Radio broadcasting (except on-line)	
602	<b>การจัดผังรายการ และการแพร่ภาพ กระจายเสียงทางโทรทัศน์</b>	<b>13</b>	<b>51,991.9</b>	<b>34,857.9</b>	<b>2,166.9</b>	<b>55.6</b>	<b>1,422.3</b>	<b>1,288.8</b>	<b>60.0</b>	<b>385.9</b>	<b>10.0</b>	<b>5,945.0</b>	<b>5,799.6</b>	<b>3,159.0</b>	<b>3,077.0</b>	<b>-82.0</b>	<b>Television programming and broadcasting activities</b>	
6020	การจัดผังรายการ และการแพร่ภาพ กระจายเสียงทางโทรทัศน์	13	51,991.9	34,857.9	2,166.9	55.6	1,422.3	1,288.8	60.0	385.9	10.0	5,945.0	5,799.6	3,159.0	3,077.0	-82.0	Television programming and broadcasting activities	
60202	การจัดผังรายการ และการแพร่ภาพ กระจายเสียงทางโทรทัศน์โดยสมัครสมาชิก (ยกเว้นทางออนไลน์)	13	51,991.9	34,857.9	2,166.9	55.6	1,422.3	1,288.8	60.0	385.9	10.0	5,945.0	5,799.6	3,159.0	3,077.0	-82.0	Subscription television programming and broadcasting activities (except on-line)	
62	<b>การจัดทำโปรแกรมคอมพิวเตอร์ การให้คำปรึกษา เกี่ยวกับคอมพิวเตอร์ และกิจกรรมที่เกี่ยวข้อง</b>	<b>28</b>	<b>154,529.7</b>	<b>139,803.1</b>	<b>1,223.6</b>	<b>158.3</b>	<b>1,870.5</b>	<b>223.7</b>	<b>759.7</b>	<b>558.5</b>	<b>70.0</b>	<b>1,937.8</b>	<b>7,924.6</b>	<b>26,120.0</b>	<b>9,862.5</b>	<b>-16,257.5</b>	<b>Computer programming, consultancy and related activities</b>	
620	<b>การจัดทำโปรแกรมคอมพิวเตอร์ การให้คำปรึกษา เกี่ยวกับคอมพิวเตอร์ และกิจกรรมที่เกี่ยวข้อง</b>	<b>28</b>	<b>154,529.7</b>	<b>139,803.1</b>	<b>1,223.6</b>	<b>158.3</b>	<b>1,870.5</b>	<b>223.7</b>	<b>759.7</b>	<b>558.5</b>	<b>70.0</b>	<b>1,937.8</b>	<b>7,924.6</b>	<b>26,120.0</b>	<b>9,862.5</b>	<b>-16,257.5</b>	<b>Computer programming, consultancy and related activities</b>	
6201	การจัดทำโปรแกรมคอมพิวเตอร์ ตามวัตถุประสงค์ ของผู้ใช้	11	146,060.2	138,506.7	619.8	42.0	598.0	79.1	190.0	36.8	-	513.6	5,474.3	24,270.0	7,575.0	-16,695.0	Computer programming activities	
62011	การจัดทำโปรแกรมเว็บเพจและเครือข่าย ตามวัตถุประสงค์ ของผู้ใช้	4	17,078.9	13,262.4	96.6	12.0	174.4	12.0	9.8	36.8	-	252.0	3,222.9	20.0	15.0	-5.0	Web pages and networks programming activities	
62012	การจัดทำโปรแกรมคอมพิวเตอร์ ตามวัตถุประสงค์ ของผู้ใช้ (ยกเว้นโปรแกรมเว็บเพจและเครือข่าย)	7	128,981.4	125,244.3	523.2	30.0	423.6	67.1	180.2	-	-	261.6	2,251.4	24,250.0	7,560.0	-16,690.0	Computer programming activities (except web pages and networks programming)	
6202	การให้คำปรึกษาเกี่ยวกับคอมพิวเตอร์ และ การจัดการสิ่งอำนวยความสะดวกด้านคอมพิวเตอร์	11	6,129.7	1,196.4	399.4	101.3	1,202.9	90.6	49.7	41.8	70.0	854.2	2,123.5	1,750.0	2,187.5	437.5	Computer consultancy and computer facilities management activities	
62021	การให้คำปรึกษาด้านฮาร์ดแวร์	11	6,129.7	1,196.4	399.4	101.3	1,202.9	90.6	49.7	41.8	70.0	854.2	2,123.5	1,750.0	2,187.5	437.5	Hardware consultancy activities	
6209	การบริการเทคโนโลยีสารสนเทศ และ คอมพิวเตอร์อื่นๆ	6	2,339.8	100.0	204.4	15.0	69.6	54.0	520.0	480.0	-	570.0	326.8	100.0	100.0	-	Other information technology and computer services activities	
62090	การบริการเทคโนโลยีสารสนเทศ และ คอมพิวเตอร์อื่นๆ	6	2,339.8	100.0	204.4	15.0	69.6	54.0	520.0	480.0	-	570.0	326.8	100.0	100.0	-	Other information technology and computer services activities	
63	<b>การบริหารสารสนเทศ</b>	<b>1</b>	<b>D</b>	<b>D</b>	<b>D</b>	<b>D</b>	<b>D</b>	<b>D</b>	<b>D</b>	<b>D</b>	<b>D</b>	<b>D</b>	<b>D</b>	<b>D</b>	<b>D</b>	<b>D</b>	<b>D</b>	<b>Information service activities</b>
639	<b>การบริหารสารสนเทศอื่นๆ</b>	<b>1</b>	<b>D</b>	<b>D</b>	<b>D</b>	<b>D</b>	<b>D</b>	<b>D</b>	<b>D</b>	<b>D</b>	<b>D</b>	<b>D</b>	<b>D</b>	<b>D</b>	<b>D</b>	<b>D</b>	<b>D</b>	<b>Other information service activities</b>
6391	กิจกรรมสำนักข่าว	1	D	D	D	D	D	D	D	D	D	D	D	D	D	D	D	News agency activities
63911	กิจกรรมสำนักข่าวสิ่งพิมพ์	1	D	D	D	D	D	D	D	D	D	D	D	D	D	D	D	News agency activities to newspapers and periodicals

ตาราง 5 ค่าใช้จ่ายทั้งสิ้น มูลค่าสินค้าและวัสดุประกอบและส่วนเปลี่ยนแปลงสินค้าของสถานประกอบการธุรกิจปี 2554 จำแนกตามประเภทธุรกิจ (ต่อ)

TABLE 5 TOTAL EXPENSES, VALUE OF STOCKS AND CHANGE IN VALUE OF STOCKS OF BUSINESS ESTABLISHMENTS IN 2011 BY CATEGORY OF BUSINESS INDUSTRY (Cont'd)

(พันบาท In Thousand Baht)

รหัส Code	ประเภทธุรกิจ	จำนวน สถาน- ประกอบการ Number of establishments	รวม Total	ค่าซื้อสินค้า เพื่อการจำหน่าย และ/หรือ ให้บริการ Value of goods purchased for sale or rendering services	ค่าไฟฟ้า Electricity	ค่าน้ำประปา Water supply	น้ำมันเชื้อเพลิง Fuels	ค่าใช้จ่าย เกี่ยวกับการ ใช้บริการ อินเทอร์เน็ต Cost of internet services	ค่าใช้จ่าย เกี่ยวกับการ บำรุงรักษา อุปกรณ์ คอมพิวเตอร์ Repair and maintenance of computer accessories	ค่าซ่อมแซม สิ่งก่อสร้าง ยานพาหนะ เครื่องจักร และ เครื่องมือ ฯลฯ Repair on construction, vehicles, machinery and equipment etc.	ค่าเช่า ยานพาหนะ เครื่องจักร และ เครื่องมือ ฯลฯ Rent on vehicles, and equipment etc.	ค่าเช่าอาคาร Rent on building	ค่าใช้จ่ายอื่นๆ Other expenses	มูลค่าสินค้าและวัสดุประกอบคงเหลือ Value of stocks		ส่วน เปลี่ยนแปลง ของสินค้า และ วัสดุประกอบ คงเหลือ Change in value of stocks	ประเภท Category of business industry
														1 ม.ค. 2554 Jan 1, 2011	31 ธ.ค. 2554 Dec 31, 2011		
68	กิจกรรมอสังหาริมทรัพย์	15,244	7,932,225.2	927,009.6	1,946,020.6	948,902.9	397,106.4	78,045.0	41,593.2	412,390.1	205,146.0	158,102.8	2,817,908.7	95,367.9	83,108.7	-12,259.2	Real estate activities
681	กิจกรรมอสังหาริมทรัพย์ที่เป็นของตนเอง หรือเช่าจากผู้อื่น	15,074	7,719,921.4	890,170.2	1,894,809.3	923,372.5	388,192.2	76,230.3	40,990.8	403,832.6	205,016.0	145,288.2	2,752,019.3	88,341.2	75,088.7	-13,252.5	Real estate activities with own or leased property
6810	กิจกรรมอสังหาริมทรัพย์ที่เป็นของตนเอง หรือเช่าจากผู้อื่น	15,074	7,719,921.4	890,170.2	1,894,809.3	923,372.5	388,192.2	76,230.3	40,990.8	403,832.6	205,016.0	145,288.2	2,752,019.3	88,341.2	75,088.7	-13,252.5	Real estate activities with own or leased property
68101	การซื้อขายอสังหาริมทรัพย์ที่เป็น ของตนเองเพื่อการอยู่อาศัย	404	1,468,661.6	619,223.6	35,365.8	11,519.1	21,428.2	2,237.6	1,139.7	10,908.9	438.8	14,485.8	751,914.1	54,460.0	41,098.3	-13,361.7	Buying and selling of on own account of residential buildings
68102	การซื้อขายอสังหาริมทรัพย์ที่เป็น ของตนเองที่ไม่ใช่เพื่อการอยู่อาศัย	10	131,685.9	4,930.0	8,806.2	484.5	5,985.8	60.0	195.3	3,100.0	-	156.0	107,968.1	15,501.5	16,501.0	999.5	Buying and selling of on own account of non-residential buildings
68103	การให้เช่าและการดำเนินการเกี่ยวกับ อสังหาริมทรัพย์ที่เป็นของตนเองหรือเช่า จากผู้อื่นเพื่อการอยู่อาศัย	13,743	3,359,695.1	19,927.2	1,507,593.5	759,864.9	80,733.7	36,594.1	3,203.9	244,139.8	3,199.2	113,481.0	590,957.8	6,791.7	5,901.3	-890.3	Renting and operating of self-owned or leased of residential buildings
68104	การให้เช่าและการดำเนินการเกี่ยวกับ อสังหาริมทรัพย์ที่เป็นของตนเองหรือเช่า จากผู้อื่นที่ไม่ใช่เพื่อการอยู่อาศัย	917	2,759,878.9	246,089.4	343,043.9	151,504.1	280,044.5	37,338.6	36,451.8	145,684.0	201,378.0	17,165.4	1,301,179.3	11,588.0	11,588.0	-	Renting and operating of self-owned or leased of non-residential buildings
682	กิจกรรมอสังหาริมทรัพย์ที่ได้รับค่าตอบแทน หรือตามสัญญาจ้าง	170	212,303.7	36,839.5	51,211.3	25,530.3	8,914.2	1,814.7	602.4	8,557.4	130.0	12,814.6	65,889.3	7,026.7	8,020.0	993.3	Real estate activities on a fee or contract basis
6820	กิจกรรมอสังหาริมทรัพย์ที่ได้รับค่าตอบแทน หรือตามสัญญาจ้าง	170	212,303.7	36,839.5	51,211.3	25,530.3	8,914.2	1,814.7	602.4	8,557.4	130.0	12,814.6	65,889.3	7,026.7	8,020.0	993.3	Real estate activities on a fee or contract basis
68201	กิจกรรมของตัวแทนอสังหาริมทรัพย์ โดยได้รับค่าตอบแทนหรือตามสัญญาจ้าง	80	88,909.4	21,665.2	7,492.9	2,235.4	6,694.6	866.7	410.3	378.3	75.0	12,598.6	36,492.5	26.7	20.0	-6.7	Activities of real estate agents and brokers on a fee or contract basis
68202	การบริหารจัดการอสังหาริมทรัพย์ โดยได้รับ ค่าตอบแทนหรือตามสัญญาจ้าง	90	123,394.3	15,174.3	43,718.4	23,295.0	2,219.6	948.0	192.1	8,179.1	55.0	216.0	29,396.9	7,000.0	8,000.0	1,000.0	Management of real estate on a fee or contract basis
69	กิจกรรมทางกฎหมายและการบัญชี	920	222,561.5	307.0	23,729.9	3,712.8	35,028.6	3,737.2	4,522.4	6,386.3	1,322.1	44,839.3	98,976.0	31.1	25.5	-5.6	Legal and accounting activities
691	กิจกรรมทางกฎหมาย	667	145,512.1	-	13,682.1	2,619.5	26,006.5	2,693.4	2,278.8	5,050.0	175.7	31,820.6	61,185.5	10.0	10.0	-	Legal activities
6910	กิจกรรมทางกฎหมาย	667	145,512.1	-	13,682.1	2,619.5	26,006.5	2,693.4	2,278.8	5,050.0	175.7	31,820.6	61,185.5	10.0	10.0	-	Legal activities
69100	กิจกรรมทางกฎหมาย	667	145,512.1	-	13,682.1	2,619.5	26,006.5	2,693.4	2,278.8	5,050.0	175.7	31,820.6	61,185.5	10.0	10.0	-	Legal activities
692	กิจกรรมการบัญชี การทำบัญชี และการ ตรวจสอบบัญชี การให้คำปรึกษาด้านภาษี	253	77,049.4	307.0	10,047.8	1,093.2	9,022.2	1,043.8	2,243.6	1,336.3	1,146.4	13,018.7	37,790.5	21.1	15.5	-5.6	Accounting, bookkeeping and auditing activities; tax consultancy
6920	กิจกรรมการบัญชี การทำบัญชีและการตรวจสอบ บัญชี การให้คำปรึกษาด้านภาษี	253	77,049.4	307.0	10,047.8	1,093.2	9,022.2	1,043.8	2,243.6	1,336.3	1,146.4	13,018.7	37,790.5	21.1	15.5	-5.6	Accounting, bookkeeping and auditing activities; tax consultancy

ตาราง 5 ค่าใช้จ่ายทั้งสิ้น มูลค่าสินค้าและวัสดุประกอบและส่วนเปลี่ยนแปลงสินค้าของสถานประกอบการธุรกิจปี 2554 จำแนกตามประเภทธุรกิจ (ต่อ)

TABLE 5 TOTAL EXPENSES, VALUE OF STOCKS AND CHANGE IN VALUE OF STOCKS OF BUSINESS ESTABLISHMENTS IN 2011 BY CATEGORY OF BUSINESS INDUSTRY (Cont'd)

(พันบาท In Thousand Baht)

รหัส Code	ประเภทธุรกิจ	จำนวน สถาน- ประกอบ Number of establishments	รวม Total	ค่าซื้อสินค้า เพื่อการจำหน่าย และ/หรือ ให้บริการ Value of goods purchased for sale or rendering services	ค่าไฟฟ้า Electricity	ค่าน้ำประปา Water supply	น้ำมันเชื้อเพลิง Fuels	ค่าใช้จ่าย เกี่ยวกับการ ใช้บริการ อินเทอร์เน็ต Cost of internet services	ค่าใช้จ่าย เกี่ยวกับการ บำรุงรักษา อุปกรณ์ คอมพิวเตอร์ Repair and maintenance of computer accessories	ค่าซ่อมแซม สิ่งก่อสร้าง ยานพาหนะ เครื่องจักร และ เครื่องมือ ฯลฯ Repair on construction, vehicles, machinery and equipment etc.	ค่าเช่า ยานพาหนะ เครื่องจักร และ เครื่องมือ ฯลฯ Rent on vehicles, machinery and equipment etc.	ค่าเช่าอาคาร Rent on building	ค่าใช้จ่ายอื่นๆ Other expenses	มูลค่าสินค้าและวัสดุประกอบคงเหลือ Value of stocks		ส่วน เปลี่ยนแปลง ของสินค้า และ วัสดุประกอบ คงเหลือ Change in value of stocks	ประเภท Category of business industry
														1 ม.ค. 2554 Jan 1, 2011	31 ธ.ค. 2554 Dec 31, 2011		
69200	กิจกรรมการบัญชี การทำบัญชีและการตรวจสอบบัญชี การให้คำปรึกษาด้านภาษี	253	77,049.4	307.0	10,047.8	1,093.2	9,022.2	1,043.8	2,243.6	1,336.3	1,146.4	13,018.7	37,790.5	21.1	15.5	-5.6	Accounting, bookkeeping and auditing activities; tax consultancy
70	กิจกรรมของสำนักงานใหญ่และบริการให้คำปรึกษาด้านการบริหารจัดการ	3	D	D	D	D	D	D	D	D	D	D	D	D	D	D	Activities of head offices; management consultancy activities
702	การบริหารให้คำปรึกษาด้าน การบริหารจัดการ	3	D	D	D	D	D	D	D	D	D	D	D	D	D	D	Management consultancy activities
7020	การบริหารให้คำปรึกษาด้าน การบริหารจัดการ	3	D	D	D	D	D	D	D	D	D	D	D	D	D	D	Management consultancy activities
70209	การบริหารให้คำปรึกษาด้านการบริหารจัดการอื่นๆ	3	D	D	D	D	D	D	D	D	D	D	D	D	D	D	Other management consultancy activities
71	กิจกรรมด้านสถาปัตยกรรม และวิศวกรรม รวมถึง การทดสอบและการวิเคราะห์ทางเทคนิค	249	401,423.4	238,592.0	12,377.7	1,621.0	37,064.2	2,658.0	523.9	7,026.8	1,825.6	13,424.0	86,310.1	32,319.1	49,865.0	17,545.9	Architectural and engineering activities; technical testing and analysis
711	กิจกรรมด้านสถาปัตยกรรมและวิศวกรรม และการให้คำปรึกษาด้านเทคนิคที่เกี่ยวข้อง	53	245,649.9	173,850.5	2,602.5	356.8	28,531.7	459.2	177.5	748.7	1,481.9	3,428.8	34,012.3	4,218.1	8,344.8	4,126.7	Architectural and engineering activities and related technical consultancy
7110	กิจกรรมด้านสถาปัตยกรรม และวิศวกรรม และการให้คำปรึกษาด้านเทคนิคที่เกี่ยวข้อง	53	245,649.9	173,850.5	2,602.5	356.8	28,531.7	459.2	177.5	748.7	1,481.9	3,428.8	34,012.3	4,218.1	8,344.8	4,126.7	Architectural and engineering activities and related technical consultancy
71101	กิจกรรมด้านสถาปัตยกรรมและการให้คำปรึกษาที่เกี่ยวข้อง	35	16,713.4	3,455.0	1,161.8	228.8	4,170.6	387.1	167.7	79.5	15.0	1,782.5	5,265.5	578.1	475.9	-102.2	Architectural activities and related technical consultancy
71102	กิจกรรมด้านวิศวกรรมและการให้คำปรึกษาที่เกี่ยวข้อง	13	228,161.9	170,210.5	1,395.2	118.9	24,097.1	58.5	-	669.2	1,466.9	1,478.3	28,667.3	3,634.0	7,862.7	4,228.7	Engineering activities and related technical consultancy
71103	กิจกรรมด้านธรณีฟิสิกส์ ธรณีวิทยา และการให้คำปรึกษาที่เกี่ยวข้อง	5	774.5	185.0	45.6	9.0	264.0	13.6	9.8	-	-	168.0	79.5	6.0	6.2	0.2	Geophysical, geologic activities and related consultancy
712	การทดสอบและวิเคราะห์ ทางเทคนิค	196	155,773.5	64,741.5	9,775.2	1,264.2	8,532.4	2,198.8	346.4	6,278.1	343.7	9,995.3	52,297.8	28,100.9	41,520.2	13,419.3	Technical testing and analysis
7120	การทดสอบและวิเคราะห์ทางเทคนิค	196	155,773.5	64,741.5	9,775.2	1,264.2	8,532.4	2,198.8	346.4	6,278.1	343.7	9,995.3	52,297.8	28,100.9	41,520.2	13,419.3	Technical testing and analysis
71201	การทดสอบและวิเคราะห์องค์ประกอบทางเคมี กายภาพ และชีวภาพ	3	D	D	D	D	D	D	D	D	D	D	D	D	D	D	Testing and analysis services for the chemical, physical and biological properties
71202	การตรวจสอบสภาพยานยนต์ทางเทคนิค	184	26,491.6	-	6,233.6	845.0	2,801.9	440.8	247.9	1,309.4	280.0	5,722.1	8,610.9	50.0	36.0	-14.0	Technical inspection services of motor vehicles
71209	การทดสอบและวิเคราะห์ ทางเทคนิคอื่นๆ	9	118,753.8	64,741.5	3,240.6	347.3	4,362.1	1,728.7	20.0	1,655.3	23.7	3,193.2	39,441.5	28,050.9	41,484.2	13,433.3	Other technical testing and analysis
72	การวิจัยและพัฒนาเชิงวิทยาศาสตร์	2	D	D	D	D	D	D	D	D	D	D	D	D	D	D	Scientific research and development
721	การวิจัยและพัฒนาเชิงทดลองด้านวิทยาศาสตร์ ธรรมชาติ และวิศวกรรม	2	D	D	D	D	D	D	D	D	D	D	D	D	D	D	Research and experimental development on natural sciences and engineering
7210	การวิจัยและพัฒนาเชิงทดลองด้านวิทยาศาสตร์ ธรรมชาติ และวิศวกรรม	2	D	D	D	D	D	D	D	D	D	D	D	D	D	D	Research and experimental development on natural sciences and engineering
72101	การวิจัยและพัฒนาเชิงทดลองด้านวิทยาศาสตร์ ธรรมชาติ	2	D	D	D	D	D	D	D	D	D	D	D	D	D	D	Research and experimental development on natural sciences

ตาราง 5 ค่าใช้จ่ายทั้งสิ้น มูลค่าสินค้าและวัสดุประกอบและส่วนเปลี่ยนแปลงสินค้าของสถานประกอบการธุรกิจปี 2554 จำแนกตามประเภทธุรกิจ (ต่อ)

TABLE 5 TOTAL EXPENSES, VALUE OF STOCKS AND CHANGE IN VALUE OF STOCKS OF BUSINESS ESTABLISHMENTS IN 2011 BY CATEGORY OF BUSINESS INDUSTRY (Cont'd)

(พันบาท In Thousand Baht)

รหัส Code	ประเภทธุรกิจ	จำนวน สถาน- ประกอบการ Number of establishments	รวม Total	ค่าซื้อสินค้า เพื่อการจำหน่าย และ/หรือ ให้บริการ Value of goods purchased for sale or rendering services	ค่าไฟฟ้า Electricity	ค่าน้ำประปา Water supply	ค่าน้ำมันเชื้อเพลิง Fuels	ค่าใช้จ่าย เกี่ยวกับการ ใช้บริการ อินเทอร์เน็ต Cost of internet services	ค่าใช้จ่าย เกี่ยวกับการ บำรุงรักษา อุปกรณ์ คอมพิวเตอร์ Repair and maintenance of computer accessories	ค่าซ่อมแซม สิ่งก่อสร้าง ยานพาหนะ เครื่องจักร และ เครื่องมือ ฯลฯ Repair on vehicles, machinery and equipment etc.	ค่าเช่า ยานพาหนะ เครื่องจักร และ เครื่องมือ ฯลฯ Rent on vehicles, and equipment etc.	ค่าเช่าอาคาร Rent on building	ค่าใช้จ่ายอื่นๆ Other expenses	มูลค่าสินค้าและวัสดุประกอบคงเหลือ Value of stocks		ส่วน เปลี่ยนแปลง ของสินค้า และ วัสดุประกอบ คงเหลือ Change in value of stocks	ประเภทธุรกิจ Category of business industry
														1 ม.ค. 2554 Jan 1, 2011	31 ธ.ค. 2554 Dec 31, 2011		
73	การโฆษณาและการวิจัยตลาด	755	594,522.0	468,189.4	19,508.7	3,552.8	18,460.9	2,028.0	3,019.3	11,095.5	168.9	33,616.9	34,881.5	52,654.0	46,622.4	-6,031.7	Advertising and market research
731	การโฆษณา	755	594,522.0	468,189.4	19,508.7	3,552.8	18,460.9	2,028.0	3,019.3	11,095.5	168.9	33,616.9	34,881.5	52,654.0	46,622.4	-6,031.7	Advertising
7310	การโฆษณา	755	594,522.0	468,189.4	19,508.7	3,552.8	18,460.9	2,028.0	3,019.3	11,095.5	168.9	33,616.9	34,881.5	52,654.0	46,622.4	-6,031.7	Advertising
73101	กิจกรรมของบริษัทโฆษณา	755	594,522.0	468,189.4	19,508.7	3,552.8	18,460.9	2,028.0	3,019.3	11,095.5	168.9	33,616.9	34,881.5	52,654.0	46,622.4	-6,031.7	Advertising activities
74	กิจกรรมทางวิชาชีพ วิทยาศาสตร์ และเทคนิคอื่นๆ	1,304	843,575.0	576,912.6	51,773.1	7,451.4	26,499.4	4,402.3	3,166.8	13,918.8	11,762.3	45,552.1	102,136.2	168,846.6	157,270.7	-11,575.9	Other professional, scientific and technical activities
741	กิจกรรมการออกแบบเฉพาะด้าน	68	172,929.6	148,958.9	2,776.1	941.9	2,018.1	289.1	182.1	254.6	1,125.4	5,877.8	10,505.6	12,501.3	13,858.8	1,357.5	Specialized design activities
7410	กิจกรรมการออกแบบเฉพาะด้าน	68	172,929.6	148,958.9	2,776.1	941.9	2,018.1	289.1	182.1	254.6	1,125.4	5,877.8	10,505.6	12,501.3	13,858.8	1,357.5	Specialized design activities
74101	กิจกรรมการออกแบบตกแต่งภายใน	52	132,299.9	114,096.9	1,806.1	751.7	1,561.0	281.5	135.4	117.0	1,095.4	5,246.4	7,208.5	12,076.5	13,482.7	1,406.3	Interior decorators activities
74109	กิจกรรมการออกแบบเฉพาะด้านอื่นๆ	16	40,629.7	34,862.0	969.9	190.2	457.2	7.6	46.6	137.6	30.0	631.5	3,297.1	424.8	376.0	-48.8	Other specialized design activities
742	กิจกรรมการถ่ายภาพ	1,204	495,843.4	334,551.0	43,879.0	5,386.5	18,104.2	3,984.7	2,859.2	7,201.9	1,847.5	35,762.7	42,266.7	114,188.7	101,717.6	-12,471.0	Photographic activities
7420	กิจกรรมการถ่ายภาพ	1,204	495,843.4	334,551.0	43,879.0	5,386.5	18,104.2	3,984.7	2,859.2	7,201.9	1,847.5	35,762.7	42,266.7	114,188.7	101,717.6	-12,471.0	Photographic activities
74200	กิจกรรมการถ่ายภาพ	1,204	495,843.4	334,551.0	43,879.0	5,386.5	18,104.2	3,984.7	2,859.2	7,201.9	1,847.5	35,762.7	42,266.7	114,188.7	101,717.6	-12,471.0	Photographic activities
749	กิจกรรมทางวิชาชีพ วิทยาศาสตร์ และเทคนิคอื่นๆ ซึ่งมิได้จัดประเภทไว้ในที่อื่น	32	174,802.1	93,402.7	5,118.1	1,123.0	6,377.0	128.5	125.6	6,462.3	8,789.4	3,911.6	49,363.8	42,156.6	41,694.3	-462.3	Other professional, scientific and technical activities n.e.c.
7490	กิจกรรมทางวิชาชีพ วิทยาศาสตร์ และเทคนิคอื่นๆ ซึ่งมิได้จัดประเภทไว้ในที่อื่น	32	174,802.1	93,402.7	5,118.1	1,123.0	6,377.0	128.5	125.6	6,462.3	8,789.4	3,911.6	49,363.8	42,156.6	41,694.3	-462.3	Other professional, scientific and technical activities n.e.c.
74901	กิจกรรมการแปลและล่าม	17	5,296.3	1,800.0	624.6	121.6	95.9	21.6	71.4	255.3	-	1,038.9	1,267.0	70.0	50.0	-20.0	Translation and interpretation activities
74909	กิจกรรมทางวิชาชีพ วิทยาศาสตร์ และเทคนิคอื่นๆ ซึ่งมิได้จัดประเภทไว้ในที่อื่น	15	169,505.7	91,602.7	4,493.5	1,001.4	6,281.1	106.9	54.2	6,207.0	8,789.4	2,872.7	48,096.8	42,086.6	41,644.3	-442.3	Other professional, scientific and technical activities n.e.c.
77	กิจกรรมการให้เช่า	2,492	768,741.0	117,915.6	55,992.7	11,053.8	128,271.2	3,240.9	3,244.5	57,189.4	12,682.9	110,939.0	268,211.1	52,981.2	41,819.7	-11,161.5	Rental and leasing activities
771	การให้เช่ายานยนต์	189	238,553.2	10,909.0	8,605.9	2,461.6	66,110.7	381.7	267.9	20,380.2	3,439.9	31,145.2	94,851.1	300.0	250.0	-50.0	Renting and leasing of motor vehicles
7710	การให้เช่ายานยนต์	189	238,553.2	10,909.0	8,605.9	2,461.6	66,110.7	381.7	267.9	20,380.2	3,439.9	31,145.2	94,851.1	300.0	250.0	-50.0	Renting and leasing of motor vehicles
77101	การให้เช่ายานยนต์ชนิดนั่งส่วนบุคคล รถกระบะ รถตู้ และรถขนาดเล็ก ที่คล้ายกัน	121	126,494.2	-	4,034.0	1,692.9	21,955.6	266.8	237.9	11,124.6	2,623.9	29,132.8	55,425.7	-	-	-	Renting of passenger car, pick-up truck, van and similar light motor vehicles
77109	การให้เช่ายานยนต์ชนิดรถบรรทุก และยานยนต์หนักอื่นๆ	68	112,059.1	10,909.0	4,571.8	768.7	44,155.1	114.9	30.1	9,255.6	816.0	2,012.4	39,425.5	300.0	250.0	-50.0	Renting of trucks and other heavy motor vehicles
772	การให้เช่าของใช้ส่วนบุคคล และของใช้ในครัวเรือน	1,799	198,527.4	22,099.5	34,292.8	4,672.3	24,058.9	2,244.4	1,030.4	3,623.8	376.3	69,879.1	36,249.8	13,694.9	4,927.8	-8,767.1	Renting and leasing of personal and household goods
7721	การให้เช่าเครื่องอุปโภคเพื่อการนันทนาการ และการกีฬา	50	8,476.7	-	654.5	82.8	1,131.3	92.4	5.4	514.8	17.3	5,279.3	698.9	-	-	-	Renting and leasing of recreational and sports goods
77210	การให้เช่าเครื่องอุปโภคเพื่อการนันทนาการ และการกีฬา	50	8,476.7	-	654.5	82.8	1,131.3	92.4	5.4	514.8	17.3	5,279.3	698.9	-	-	-	Renting and leasing of recreational and sports goods

ตาราง 5 ค่าใช้จ่ายทั้งสิ้น มูลค่าสินค้าและวัสดุประกอบและส่วนเปลี่ยนแปลงสินค้าของสถานประกอบการธุรกิจปี 2554 จำแนกตามประเภทธุรกิจ (ต่อ)

TABLE 5 TOTAL EXPENSES, VALUE OF STOCKS AND CHANGE IN VALUE OF STOCKS OF BUSINESS ESTABLISHMENTS IN 2011 BY CATEGORY OF BUSINESS INDUSTRY (Cont'd)

(พันบาท In Thousand Baht)

รหัส Code	ประเภทธุรกิจ	จำนวน สถาน- ประกอบการ Number of establishments	รวม Total	ค่าซื้อสินค้า เพื่อการจำหน่าย และ/หรือ ให้บริการ Value of goods purchased for sale or rendering services	ค่าไฟฟ้า Electricity	ค่าน้ำประปา Water supply	ค่าน้ำมันเชื้อเพลิง Fuels	ค่าใช้จ่าย เกี่ยวกับการ ใช้บริการ อินเทอร์เน็ต Cost of internet services	ค่าใช้จ่าย เกี่ยวกับการ บำรุงรักษา อุปกรณ์ คอมพิวเตอร์ ของคอมพิวเตอร์ และ อุปกรณ์ เสริม Repair and maintenance of computer accessories	ค่าซ่อมแซม สิ่งก่อสร้าง ยานพาหนะ เครื่องจักร และ เครื่องมือ ฯลฯ Repair on construction, vehicles, machinery and equipment etc.	ค่าเช่า ยานพาหนะ เครื่องจักร และ เครื่องมือ ฯลฯ Rent on vehicles, and equipment etc.	ค่าเช่าอาคาร Rent on building	ค่าใช้จ่ายอื่นๆ Other expenses	มูลค่าสินค้าและวัสดุประกอบคงเหลือ Value of stocks		ส่วน เปลี่ยนแปลง ของสินค้า และ วัสดุประกอบ คงเหลือ Change in value of stocks	ประเภท Category of business industry
														1 ม.ค. 2554 Jan 1, 2011	31 ธ.ค. 2554 Dec 31, 2011		
7722	การให้เช่าสื่อบันทึกเสียง และภาพ	524	85,141.5	19,643.4	15,227.2	1,532.8	4,310.7	958.9	722.5	323.9	-	26,685.7	15,736.4	12,144.9	3,800.5	-8,344.4	Renting of video tapes and disks
77220	การให้เช่าสื่อบันทึกเสียง และภาพ	524	85,141.5	19,643.4	15,227.2	1,532.8	4,310.7	958.9	722.5	323.9	-	26,685.7	15,736.4	12,144.9	3,800.5	-8,344.4	Renting of video tapes and disks
7729	การให้เช่าของใช้ส่วนบุคคลและของใช้ ในครัวเรือนอื่นๆ	1,225	104,909.2	2,456.2	18,411.1	3,056.6	18,616.9	1,193.1	302.5	2,785.1	359.1	37,914.1	19,814.5	1,550.0	1,127.3	-422.7	Renting and leasing of other personal and household goods
77291	การให้เช่าหนังสือ	261	19,205.0	-	3,176.4	430.4	1,170.8	447.1	178.3	108.3	14.7	11,122.3	2,556.8	-	-	-	Renting and leasing of books
77299	การให้เช่าของใช้ส่วนบุคคล และของใช้ในครัวเรือน อื่นๆ ซึ่งมีได้จัดประเภทไว้ในที่อื่น	964	85,704.3	2,456.2	15,234.7	2,626.3	17,446.1	746.0	124.2	2,676.9	344.4	26,791.8	17,257.8	1,550.0	1,127.3	-422.7	Renting and leasing of other personal and household goods, n.e.c
<b>773</b>	<b>การให้เช่าเครื่องจักร อุปกรณ์ และสินค้า ที่จับต้องได้อื่นๆ</b>	<b>504</b>	<b>331,660.4</b>	<b>84,907.0</b>	<b>13,094.1</b>	<b>3,920.0</b>	<b>38,101.5</b>	<b>614.8</b>	<b>1,946.1</b>	<b>33,185.4</b>	<b>8,866.7</b>	<b>9,914.7</b>	<b>137,110.1</b>	<b>38,986.3</b>	<b>36,641.9</b>	<b>-2,344.4</b>	<b>Renting and leasing of other machinery, equipment and tangible goods</b>
7730	การให้เช่าเครื่องจักร อุปกรณ์ และสินค้า ที่จับต้องได้อื่นๆ	504	331,660.4	84,907.0	13,094.1	3,920.0	38,101.5	614.8	1,946.1	33,185.4	8,866.7	9,914.7	137,110.1	38,986.3	36,641.9	-2,344.4	Renting and leasing of other machinery, equipment and tangible goods
77301	การให้เช่าเครื่องจักร อุปกรณ์ การขนส่งทางบก (ยกเว้นยานยนต์)	58	11,664.1	370.0	1,048.5	499.7	5,070.3	27.2	2.5	850.9	4.5	2,866.3	924.3	50.0	67.0	17.0	Renting and leasing of land-transport equipment (other than motor vehicles)
77304	การให้เช่าเครื่องจักร และอุปกรณ์ทางการเกษตร และการป่าไม้	15	6,993.1	4.0	38.4	16.4	4,104.4	-	-	1,047.2	142.9	-	1,639.8	2.0	2.0	-	Renting and leasing of agricultural and forestry machinery and equipment
77305	การให้เช่าเครื่องจักร และอุปกรณ์ในการก่อสร้าง และงานวิศวกรรมโยธา	32	153,720.2	79,143.5	3,632.2	441.8	10,771.9	398.9	209.0	5,117.7	1,432.5	5,660.9	46,911.9	38,881.3	36,439.9	-2,441.4	Renting and leasing of construction and civil-engineering machinery and equipment
77306	การให้เช่าเครื่องจักร และอุปกรณ์สำนักงาน	15	4,200.4	1,789.6	678.0	57.4	264.5	130.9	183.2	80.0	-	627.6	389.2	53.0	133.0	80.0	Renting and leasing of office machinery and equipment
77309	การให้เช่าเครื่องจักร อุปกรณ์ และสินค้า ที่จับต้องได้อื่นๆ ซึ่งมีได้จัดประเภทไว้ในที่อื่น	384	155,082.5	3,600.0	7,697.0	2,904.6	17,890.5	57.8	1,551.4	26,089.6	7,286.8	759.9	87,245.0	-	-	-	Renting and leasing of other machinery, equipment and tangible goods, n.e.c
<b>78</b>	<b>กิจกรรมการจ้างงาน</b>	<b>101</b>	<b>115,781.0</b>	<b>7,488.8</b>	<b>6,086.5</b>	<b>1,470.9</b>	<b>40,951.8</b>	<b>651.9</b>	<b>437.1</b>	<b>1,531.5</b>	<b>3,599.8</b>	<b>8,022.5</b>	<b>45,540.3</b>	<b>10,337.2</b>	<b>9,342.1</b>	<b>-995.0</b>	<b>Employment activities</b>
<b>781</b>	<b>กิจกรรมของสำนักงานหรือตัวแทนจัดหางาน</b>	<b>39</b>	<b>20,784.1</b>	<b>4,620.0</b>	<b>2,213.9</b>	<b>259.0</b>	<b>3,461.7</b>	<b>163.2</b>	<b>55.5</b>	<b>500.0</b>	<b>216.0</b>	<b>2,306.2</b>	<b>6,988.5</b>	<b>-</b>	<b>-</b>	<b>-</b>	<b>Activities of employment placement agencies</b>
7810	กิจกรรมของสำนักงานหรือตัวแทนจัดหางาน	39	20,784.1	4,620.0	2,213.9	259.0	3,461.7	163.2	55.5	500.0	216.0	2,306.2	6,988.5	-	-	-	Activities of employment placement agencies
78109	กิจกรรมของสำนักงานหรือตัวแทนจัดหางานอื่นๆ	39	20,784.1	4,620.0	2,213.9	259.0	3,461.7	163.2	55.5	500.0	216.0	2,306.2	6,988.5	-	-	-	Activities of other employment placement agencies
<b>782</b>	<b>กิจกรรมของสำนักงานหรือตัวแทน จัดหางานชั่วคราว</b>	<b>45</b>	<b>89,201.5</b>	<b>1,741.3</b>	<b>3,235.4</b>	<b>1,023.7</b>	<b>36,236.0</b>	<b>361.7</b>	<b>374.6</b>	<b>1,031.5</b>	<b>3,153.8</b>	<b>4,444.3</b>	<b>37,599.4</b>	<b>3,137.2</b>	<b>2,502.2</b>	<b>-635.0</b>	<b>Temporary employment agency activities</b>
7820	กิจกรรมของสำนักงานหรือตัวแทนจัดหางานชั่วคราว	45	89,201.5	1,741.3	3,235.4	1,023.7	36,236.0	361.7	374.6	1,031.5	3,153.8	4,444.3	37,599.4	3,137.2	2,502.2	-635.0	Temporary employment agency activities
78200	กิจกรรมของสำนักงานหรือตัวแทนจัดหางานชั่วคราว	45	89,201.5	1,741.3	3,235.4	1,023.7	36,236.0	361.7	374.6	1,031.5	3,153.8	4,444.3	37,599.4	3,137.2	2,502.2	-635.0	Temporary employment agency
<b>783</b>	<b>กิจกรรมการจัดหาทรัพยากรบุคคลอื่นๆ</b>	<b>17</b>	<b>5,795.4</b>	<b>1,127.5</b>	<b>637.2</b>	<b>188.3</b>	<b>1,254.0</b>	<b>127.0</b>	<b>7.0</b>	<b>-</b>	<b>230.0</b>	<b>1,272.0</b>	<b>952.5</b>	<b>7,200.0</b>	<b>6,840.0</b>	<b>-360.0</b>	<b>Other human resources provision</b>
7830	กิจกรรมการจัดหาทรัพยากรบุคคลอื่นๆ	17	5,795.4	1,127.5	637.2	188.3	1,254.0	127.0	7.0	-	230.0	1,272.0	952.5	7,200.0	6,840.0	-360.0	Other human resources provision
78300	กิจกรรมการจัดหาทรัพยากรบุคคลอื่นๆ	17	5,795.4	1,127.5	637.2	188.3	1,254.0	127.0	7.0	-	230.0	1,272.0	952.5	7,200.0	6,840.0	-360.0	Other human resources provision

ตาราง 5 ค่าใช้จ่ายทั้งสิ้น มูลค่าสินค้าและวัสดุประกอบและส่วนเปลี่ยนแปลงสินค้าของสถานประกอบการธุรกิจปี 2554 จำแนกตามประเภทธุรกิจ (ต่อ)

TABLE 5 TOTAL EXPENSES, VALUE OF STOCKS AND CHANGE IN VALUE OF STOCKS OF BUSINESS ESTABLISHMENTS IN 2011 BY CATEGORY OF BUSINESS INDUSTRY (Cont'd)

(พันบาท In Thousand Baht)

รหัส Code	ประเภทธุรกิจ	จำนวน สถาน- ประกอบ การ Number of establishments	รวม Total	ค่าซื้อสินค้า เพื่อการจำหน่าย และ/หรือ ให้บริการ Value of goods purchased for sale or rendering services	ค่าไฟฟ้า Electricity	ค่าน้ำประปา Water supply	ค่าน้ำมันเชื้อเพลิง Fuels	ค่าใช้จ่าย เกี่ยวกับการ ใช้บริการ อินเทอร์เน็ต Cost of internet services	ค่าใช้จ่าย เกี่ยวกับการ บำรุงรักษา อุปกรณ์ คอมพิวเตอร์ Repair and maintenance of computer accessories	ค่าซ่อมแซม สิ่งก่อสร้าง ยานพาหนะ เครื่องจักร และ เครื่องมือ ฯลฯ Repair on construction, vehicles, machinery and equipment etc.	ค่าเช่า ยานพาหนะ เครื่องมือ ฯลฯ Rent on vehicles, and equipment etc.	ค่าเช่าอาคาร Rent on building	ค่าใช้จ่ายอื่นๆ Other expenses	มูลค่าสินค้าและวัสดุประกอบคงเหลือ Value of stocks		ส่วน เปลี่ยนแปลง ของสินค้า และ วัสดุประกอบ คงเหลือ Change in value of stocks	ประเภท Category of business industry
														1 ม.ค. 2554 Jan 1, 2011	31 ธ.ค. 2554 Dec 31, 2011		
79	กิจกรรมของตัวแทนธุรกิจท่องเที่ยว การจัดทำเที่ยว การบริการสำรอง และกิจกรรมที่เกี่ยวข้อง	514	316,543.9	44,657.0	18,450.6	3,886.9	66,184.9	3,574.3	2,788.1	5,319.4	24,024.4	61,285.1	86,373.3	3,510.0	3,508.0	-2.0	Travel agency, tour operator, reservation service and related activities
791	กิจกรรมของตัวแทนธุรกิจท่องเที่ยว และ การจัดนำเที่ยว	508	313,374.8	44,657.0	18,374.2	3,874.5	65,452.5	3,527.9	2,786.7	4,149.6	23,547.0	61,045.2	85,960.3	3,510.0	3,508.0	-2.0	Travel agency and tour operator activities
7911	กิจกรรมของตัวแทนธุรกิจท่องเที่ยว	197	105,682.5	44,557.0	6,014.9	1,042.8	8,593.3	1,557.0	509.4	872.0	10.0	23,242.1	19,284.1	3,510.0	3,508.0	-2.0	Travel agency activities
79110	กิจกรรมของตัวแทนธุรกิจท่องเที่ยว	197	105,682.5	44,557.0	6,014.9	1,042.8	8,593.3	1,557.0	509.4	872.0	10.0	23,242.1	19,284.1	3,510.0	3,508.0	-2.0	Travel agency activities
7912	กิจกรรมการจัดนำเที่ยว	311	207,692.3	100.0	12,359.3	2,831.7	56,859.2	1,970.9	2,277.3	3,277.5	23,537.0	37,803.1	66,676.3	-	-	-	Tour operator activities
79120	กิจกรรมการจัดนำเที่ยว	311	207,692.3	100.0	12,359.3	2,831.7	56,859.2	1,970.9	2,277.3	3,277.5	23,537.0	37,803.1	66,676.3	-	-	-	Tour operator activities
799	กิจกรรมบริการสำรองอื่นๆ และกิจกรรมที่เกี่ยวข้อง	6	3,169.1	-	76.4	12.4	732.4	46.5	1.3	1,169.8	477.3	240.0	412.9	-	-	-	Other reservation service and related activities
7990	กิจกรรมบริการสำรองอื่นๆ และกิจกรรมที่เกี่ยวข้อง	6	3,169.1	-	76.4	12.4	732.4	46.5	1.3	1,169.8	477.3	240.0	412.9	-	-	-	Other reservation service and related activities
79901	กิจกรรมของมัคคุเทศก์	6	3,169.1	-	76.4	12.4	732.4	46.5	1.3	1,169.8	477.3	240.0	412.9	-	-	-	Activities of tourist guides
80	การบริการรักษาความปลอดภัย และการสืบสวน	161	86,450.6	7,955.5	5,694.3	1,482.8	14,953.9	842.9	631.9	2,702.2	1,157.6	11,317.3	39,712.1	522.5	365.0	-157.5	Security and investigation activities
801	การบริการรักษาความปลอดภัย ส่วนบุคคล	104	60,497.1	4,895.5	3,677.2	1,049.1	10,708.2	625.0	593.3	2,556.5	1,157.6	6,396.2	28,838.4	200.0	200.0	-	Private security activities
8010	การบริการรักษาความปลอดภัย ส่วนบุคคล	104	60,497.1	4,895.5	3,677.2	1,049.1	10,708.2	625.0	593.3	2,556.5	1,157.6	6,396.2	28,838.4	200.0	200.0	-	Private security activities
80100	การบริการรักษาความปลอดภัย ส่วนบุคคล	104	60,497.1	4,895.5	3,677.2	1,049.1	10,708.2	625.0	593.3	2,556.5	1,157.6	6,396.2	28,838.4	200.0	200.0	-	Private security activities
802	การบริการระบบรักษาความปลอดภัย	57	25,953.5	3,060.0	2,017.0	433.7	4,245.7	218.0	38.6	145.6	-	4,921.1	10,873.7	322.5	165.0	-157.5	Security systems service activities
8020	การบริการระบบรักษาความปลอดภัย	57	25,953.5	3,060.0	2,017.0	433.7	4,245.7	218.0	38.6	145.6	-	4,921.1	10,873.7	322.5	165.0	-157.5	Security systems service activities
80200	การบริการระบบรักษาความปลอดภัย	57	25,953.5	3,060.0	2,017.0	433.7	4,245.7	218.0	38.6	145.6	-	4,921.1	10,873.7	322.5	165.0	-157.5	Security systems service activities
81	กิจกรรมการบริการสำหรับอาคาร และภูมิทัศน์	107	566,225.3	486,685.2	5,459.7	1,056.9	26,030.8	361.7	253.3	1,199.0	952.7	7,042.8	37,183.2	56,036.7	49,684.6	-6,352.2	Services to buildings and landscape activities
812	การบริการทำความสะอาด	83	534,645.4	461,892.5	4,842.5	944.9	23,207.6	318.6	208.9	838.3	725.3	6,363.4	35,303.4	52,892.0	47,579.9	-5,312.1	Cleaning activities
8121	การบริการทำความสะอาดทั่วไป สำหรับอาคาร	30	263,590.6	244,055.4	1,780.9	434.7	7,702.3	56.3	13.8	101.0	65.3	3,334.0	6,046.9	4,122.0	4,034.7	-87.3	General cleaning of buildings
81210	การบริการทำความสะอาดทั่วไป สำหรับอาคาร	30	263,590.6	244,055.4	1,780.9	434.7	7,702.3	56.3	13.8	101.0	65.3	3,334.0	6,046.9	4,122.0	4,034.7	-87.3	General cleaning of buildings
8129	การบริการทำความสะอาดสำหรับอาคาร และอุตสาหกรรมอื่นๆ	53	271,054.7	217,837.0	3,061.6	510.2	15,505.3	262.3	195.1	737.4	660.0	3,029.4	29,256.5	48,770.0	43,545.3	-5,224.8	Other building and industrial cleaning activities
81292	การบริการทำความสะอาดภายในที่ใช้ความชำนาญ เฉพาะด้าน	6	59,179.4	27,921.9	1,440.7	56.4	10,895.9	48.4	149.0	587.3	400.0	282.0	17,397.9	12,005.1	12,090.6	85.5	Specialized interior cleaning activities for buildings
81293	การบริการฆ่าเชื้อและกำจัด	38	203,697.2	183,862.0	1,302.7	330.5	4,133.2	194.8	41.1	122.1	260.0	2,309.8	11,141.0	34,052.3	30,604.1	-3,448.2	Disinfecting and exterminating activities
81299	การบริการทำความสะอาดสำหรับอาคาร และอุตสาหกรรมอื่นๆ ซึ่มิได้จัดประเภทไว้ในที่อื่น	9	8,178.1	6,053.2	318.2	123.3	476.3	19.1	5.0	28.0	-	437.6	717.5	2,712.7	850.7	-1,862.1	Other building and industrial cleaning activities, n.e.c

ตาราง 5 ค่าใช้จ่ายทั้งสิ้น มูลค่าสินค้าและวัสดุประกอบและส่วนเปลี่ยนแปลงสินค้าของสถานประกอบการธุรกิจปี 2554 จำแนกตามประเภทธุรกิจ (ต่อ)

TABLE 5 TOTAL EXPENSES, VALUE OF STOCKS AND CHANGE IN VALUE OF STOCKS OF BUSINESS ESTABLISHMENTS IN 2011 BY CATEGORY OF BUSINESS INDUSTRY (Cont'd)

(พันบาท In Thousand Baht)

รหัส Code	ประเภทธุรกิจ	จำนวน สถาน- ประกอบการ Number of establishments	รวม Total	ค่าซื้อสินค้า เพื่อการจำหน่าย และ/หรือ ให้บริการ Value of goods purchased for sale or rendering services	ค่าไฟฟ้า Electricity	ค่าน้ำประปา Water supply	น้ำมันเชื้อเพลิง Fuels	ค่าใช้จ่าย เกี่ยวกับการ ใช้บริการ อินเทอร์เน็ต Cost of internet services	ค่าใช้จ่าย เกี่ยวกับการ บำรุงรักษา อุปกรณ์ คอมพิวเตอร์ Repair and maintenance of computer accessories	ค่าซ่อมแซม สิ่งก่อสร้าง ยานพาหนะ เครื่องจักร และ เครื่องมือ ฯลฯ Repair on construction, vehicles, machinery and equipment etc.	ค่าเช่า ยานพาหนะ เครื่องจักร และ เครื่องมือ ฯลฯ Rent on vehicles, and equipment etc.	ค่าเช่าอาคาร Rent on building	ค่าใช้จ่ายอื่นๆ Other expenses	มูลค่าสินค้าและวัสดุประกอบคงเหลือ Value of stocks		ส่วน เปลี่ยนแปลง ของสินค้า และ วัสดุประกอบ คงเหลือ Change in value of stocks	ประเภท Category of business industry	
														1 ม.ค. 2554 Jan 1, 2011	31 ธ.ค. 2554 Dec 31, 2011			
813	การบริการดูแลและบำรุงรักษาภูมิทัศน์	24	31,579.9	24,792.7	617.2	112.0	2,823.2	43.1	44.4	360.7	227.4	679.4	1,879.8	3,144.7	2,104.6	-1,040.1	Landscape care and maintenance service activities	
8130	การบริการดูแลและบำรุงรักษาภูมิทัศน์	24	31,579.9	24,792.7	617.2	112.0	2,823.2	43.1	44.4	360.7	227.4	679.4	1,879.8	3,144.7	2,104.6	-1,040.1	Landscape care and maintenance service activities	
81300	การบริการดูแลและบำรุงรักษาภูมิทัศน์	24	31,579.9	24,792.7	617.2	112.0	2,823.2	43.1	44.4	360.7	227.4	679.4	1,879.8	3,144.7	2,104.6	-1,040.1	Landscape care and maintenance service activities	
82	การบริการด้านการบริหาร และสนับสนุน การดำเนินงานของสำนักงานและกิจกรรมอื่นๆ ที่สนับสนุนทางธุรกิจ	1,992	645,115.6	245,408.1	87,817.3	27,569.1	69,514.5	6,923.2	4,730.1	15,529.2	6,914.2	61,896.2	118,813.6	15,166.8	12,434.7	-2,732.1	Office administrative, office support and other business support activities	
821	การบริการด้านการบริหาร และสนับสนุนการ ดำเนินงานของสำนักงาน	1,639	164,979.1	434.5	38,808.5	3,861.4	12,082.0	4,237.7	3,173.0	8,957.2	896.6	43,602.6	48,925.6	44.0	27.5	-16.5	Office administrative and support activities	
8211	การบริการด้านการบริหารสำนักงาน แบบเบ็ดเสร็จ	12	2,416.2	434.5	278.4	35.6	322.2	66.1	82.5	57.8	-	604.5	534.7	44.0	27.5	-16.5	Combined office administrative service activities	
82110	การบริการด้านการบริหารสำนักงาน แบบเบ็ดเสร็จ	12	2,416.2	434.5	278.4	35.6	322.2	66.1	82.5	57.8	-	604.5	534.7	44.0	27.5	-16.5	Combined office administrative service activities	
8219	การถ่ายเอกสารการเตรียมเอกสาร และกิจกรรม เฉพาะด้านอื่นๆ ที่สนับสนุนการดำเนินงาน สำนักงาน	1,627	162,562.9	-	38,530.1	3,825.9	11,759.8	4,171.7	3,090.5	8,899.4	896.6	42,998.1	48,390.9	-	-	-	Photocopying, document preparation and other specialized office support activities	
82191	การถ่ายเอกสาร	1,522	151,172.7	-	35,731.7	3,448.3	10,499.6	3,734.6	2,666.4	8,395.9	856.6	39,248.8	46,590.7	-	-	-	Photocopying activities	
82199	การเตรียมเอกสารและกิจกรรมเฉพาะด้านอื่นๆ ที่สนับสนุนการดำเนินงานสำนักงาน	105	11,390.2	-	2,798.3	377.6	1,260.2	437.0	424.1	503.5	40.0	3,749.3	1,800.1	-	-	-	Document preparation and other specialized office support activities	
822	กิจกรรมศูนย์บริการลูกค้าทางโทรศัพท์	8	18,902.6	12,471.0	415.4	135.1	266.4	69.7	10.8	100.0	-	2,313.8	3,120.4	40.0	24.0	-16.0	Activities of call centres	
8220	กิจกรรมศูนย์บริการลูกค้าทางโทรศัพท์	8	18,902.6	12,471.0	415.4	135.1	266.4	69.7	10.8	100.0	-	2,313.8	3,120.4	40.0	24.0	-16.0	Activities of call centres	
82200	กิจกรรมศูนย์บริการลูกค้าทางโทรศัพท์	8	18,902.6	12,471.0	415.4	135.1	266.4	69.7	10.8	100.0	-	2,313.8	3,120.4	40.0	24.0	-16.0	Activities of call centres	
823	การจัดการประชุมและการแสดงสินค้า	5	3,585.3	1,500.0	216.5	52.8	198.0	31.6	-	17.0	-	504.0	1,065.4	399.5	298.8	-100.7	Organization of conventions and trade shows	
8230	การจัดการประชุมและการแสดงสินค้า	5	3,585.3	1,500.0	216.5	52.8	198.0	31.6	-	17.0	-	504.0	1,065.4	399.5	298.8	-100.7	Organization of conventions and trade shows	
82301	การจัดการประชุม	1	D	D	D	D	D	D	D	D	D	D	D	D	D	D	D	Organization of conventions
82302	การจัดการแสดงสินค้า	4	3,435.8	1,500.0	120.5	38.8	174.0	31.6	-	5.0	-	504.0	1,061.9	399.5	298.8	-100.7	Organization of trade shows	
829	กิจกรรมบริการสนับสนุนทางธุรกิจ ซึ่งมีได้ จัดประเภทไว้ในที่อื่น	340	457,648.7	231,002.6	48,376.9	23,519.7	56,968.2	2,584.2	1,546.3	6,455.0	6,017.6	15,475.8	65,702.2	14,683.2	12,084.4	-2,598.9	Business support service activities n.e.c.	
8291	กิจกรรมของตัวแทนจัดเก็บเงิน และการบริการ ข้อมูลเครดิต	10	9,440.0	-	279.1	49.9	923.2	18.5	82.0	484.2	60.0	608.5	6,934.6	-	-	-	Activities of collection agencies and credit bureaus	
82911	กิจกรรมของตัวแทนจัดเก็บเงิน	10	9,440.0	-	279.1	49.9	923.2	18.5	82.0	484.2	60.0	608.5	6,934.6	-	-	-	Activities of collection agencies	



ตาราง 5 ค่าใช้จ่ายทั้งสิ้น มูลค่าสินค้าและวัสดุประกอบและส่วนเปลี่ยนแปลงสินค้าของสถานประกอบการธุรกิจปี 2554 จำแนกตามประเภทธุรกิจ (ต่อ)

TABLE 5 TOTAL EXPENSES, VALUE OF STOCKS AND CHANGE IN VALUE OF STOCKS OF BUSINESS ESTABLISHMENTS IN 2011 BY CATEGORY OF BUSINESS INDUSTRY (Cont'd)

(พันบาท In Thousand Baht)

รหัส Code	ประเภทธุรกิจ	จำนวน สถาน- ประกอบการ Number of establishments	รวม Total	ค่าซื้อสินค้า เพื่อการจำหน่าย และ/หรือ ให้บริการ Value of goods purchased for sale or rendering services	ค่าไฟฟ้า Electricity	ค่าน้ำประปา Water supply	ค่าน้ำมันเชื้อเพลิง Fuels	ค่าใช้จ่าย เกี่ยวกับการ ใช้บริการ อินเทอร์เน็ต Cost of internet services	ค่าใช้จ่าย เกี่ยวกับการ บำรุงรักษา อุปกรณ์ คอมพิวเตอร์ และ อุปกรณ์ เสริม Repair and maintenance of computer accessories	ค่าซ่อมแซม สิ่งก่อสร้าง ยานพาหนะ เครื่องจักร และ เครื่องมือ ฯลฯ Repair on construction, vehicles, machinery and equipment etc.	ค่าเช่า ยานพาหนะ เครื่องจักร และ เครื่องมือ ฯลฯ Rent on vehicles, machinery and equipment etc.	ค่าเช่าอาคาร Rent on building	ค่าใช้จ่ายอื่นๆ Other expenses	มูลค่าสินค้าและวัสดุประกอบคงเหลือ Value of stocks		ส่วน เปลี่ยนแปลง ของสินค้า และ วัสดุประกอบ คงเหลือ Change in value of stocks	ประเภทธุรกิจ Category of business industry	
														1 ม.ค. 2554 Jan 1, 2011	31 ธ.ค. 2554 Dec 31, 2011			
8292	กิจกรรมการบรรจุหีบห่อ	32	359,466.6	203,422.3	41,159.6	22,702.5	46,629.5	1,065.8	866.3	3,654.0	981.4	2,430.8	36,554.5	8,012.4	7,698.7	-313.7	Packaging activities	
82920	กิจกรรมการบรรจุหีบห่อ	32	359,466.6	203,422.3	41,159.6	22,702.5	46,629.5	1,065.8	866.3	3,654.0	981.4	2,430.8	36,554.5	8,012.4	7,698.7	-313.7	Packaging activities	
8299	กิจกรรมการบริการอื่นๆ ที่สนับสนุนทางธุรกิจ ซึ่งมิได้จัดประเภทไว้ในที่อื่น	298	88,742.1	27,580.3	6,938.3	767.3	9,415.4	1,500.0	598.0	2,316.8	4,976.2	12,436.5	22,213.2	6,670.9	4,385.7	-2,285.1	Other business support service activities n.e.c.	
82990	กิจกรรมการบริการอื่นๆ ที่สนับสนุนทางธุรกิจ ซึ่งมิได้จัดประเภทไว้ในที่อื่น	298	88,742.1	27,580.3	6,938.3	767.3	9,415.4	1,500.0	598.0	2,316.8	4,976.2	12,436.5	22,213.2	6,670.9	4,385.7	-2,285.1	Other business support service activities n.e.c.	
<b>90</b>	<b>กิจกรรมการสร้างสรรคดีศิลปะ และความบันเทิง</b>	<b>2,311</b>	<b>275,996.3</b>	<b>1,853.5</b>	<b>17,370.4</b>	<b>3,140.2</b>	<b>71,768.7</b>	<b>258.4</b>	<b>619.7</b>	<b>15,173.1</b>	<b>27,062.8</b>	<b>8,783.2</b>	<b>129,966.3</b>	<b>121.8</b>	<b>117.8</b>	<b>-4.0</b>	<b>Creative, arts and entertainment activities</b>	
<b>900</b>	<b>กิจกรรมการสร้างสรรคดีศิลปะ และความบันเทิง</b>	<b>2,311</b>	<b>275,996.3</b>	<b>1,853.5</b>	<b>17,370.4</b>	<b>3,140.2</b>	<b>71,768.7</b>	<b>258.4</b>	<b>619.7</b>	<b>15,173.1</b>	<b>27,062.8</b>	<b>8,783.2</b>	<b>129,966.3</b>	<b>121.8</b>	<b>117.8</b>	<b>-4.0</b>	<b>Creative, arts and entertainment activities</b>	
9000	กิจกรรมการสร้างสรรคดีศิลปะ และความบันเทิง	2,311	275,996.3	1,853.5	17,370.4	3,140.2	71,768.7	258.4	619.7	15,173.1	27,062.8	8,783.2	129,966.3	121.8	117.8	-4.0	Creative, arts and entertainment activities	
90001	กิจกรรมการสร้างสรรคดีศิลปะ	74	9,630.6	240.0	1,342.3	272.8	1,044.8	-	-	17.5	25.0	5,178.6	1,509.7	20.0	20.0	-	Creative and arts activities	
90002	กิจกรรมด้านความบันเทิง	2,237	266,365.7	1,613.5	16,028.1	2,867.4	70,723.9	258.4	619.7	15,155.6	27,037.8	3,604.6	128,456.6	101.8	97.8	-4.0	Entertainment activities	
<b>92</b>	<b>กิจกรรมการพนัน และการเสี่ยงโชค</b>	<b>103</b>	<b>205,860.6</b>	<b>198,436.7</b>	<b>996.9</b>	<b>220.4</b>	<b>616.6</b>	<b>15.5</b>	<b>1.0</b>	<b>25.5</b>	<b>10.5</b>	<b>1,567.0</b>	<b>3,970.5</b>	<b>3,561.5</b>	<b>3,189.9</b>	<b>-371.6</b>	<b>Gambling and betting activities</b>	
<b>920</b>	<b>กิจกรรมการพนัน และการเสี่ยงโชค</b>	<b>103</b>	<b>205,860.6</b>	<b>198,436.7</b>	<b>996.9</b>	<b>220.4</b>	<b>616.6</b>	<b>15.5</b>	<b>1.0</b>	<b>25.5</b>	<b>10.5</b>	<b>1,567.0</b>	<b>3,970.5</b>	<b>3,561.5</b>	<b>3,189.9</b>	<b>-371.6</b>	<b>Gambling and betting activities</b>	
9200	กิจกรรมการพนัน และการเสี่ยงโชค	103	205,860.6	198,436.7	996.9	220.4	616.6	15.5	1.0	25.5	10.5	1,567.0	3,970.5	3,561.5	3,189.9	-371.6	Gambling and betting activities	
92001	การดำเนินงานเกี่ยวกับสลากกินแบ่ง	102	205,284.9	198,436.7	987.9	219.1	616.6	15.5	1.0	25.5	10.5	1,535.5	3,436.7	3,561.5	3,189.9	-371.6	Operation of lottery	
92009	กิจกรรมการพนัน และการเสี่ยงโชคอื่นๆ	1	D	D	D	D	D	D	D	D	D	D	D	D	D	D	D	Other gambling and betting activities
<b>93</b>	<b>กิจกรรมด้านการกีฬา ความบันเทิง และการนันทนาการ</b>	<b>3,927</b>	<b>2,479,903.5</b>	<b>1,092,110.6</b>	<b>299,509.2</b>	<b>28,846.1</b>	<b>82,244.1</b>	<b>52,844.6</b>	<b>41,774.5</b>	<b>82,995.8</b>	<b>35,106.4</b>	<b>161,188.4</b>	<b>603,283.8</b>	<b>300,376.6</b>	<b>233,288.9</b>	<b>-67,087.7</b>	<b>Sports activities and amusement and recreation activities</b>	
<b>931</b>	<b>กิจกรรมด้านการกีฬา</b>	<b>1,300</b>	<b>1,579,116.0</b>	<b>645,558.3</b>	<b>146,369.9</b>	<b>16,763.7</b>	<b>58,482.9</b>	<b>2,572.4</b>	<b>1,096.2</b>	<b>68,657.8</b>	<b>32,468.1</b>	<b>80,475.1</b>	<b>526,671.5</b>	<b>169,937.9</b>	<b>134,862.8</b>	<b>-35,075.0</b>	<b>Sports activities</b>	
9311	การดำเนินงานเกี่ยวกับสิ่งอำนวยความสะดวก ด้านการกีฬา	1,248	1,517,369.9	617,787.1	144,147.9	16,373.8	54,102.1	2,414.3	1,064.8	67,403.9	32,468.1	77,829.2	503,778.6	168,031.5	133,007.8	-35,023.8	Operation of sports facilities	
93111	การดำเนินงานเกี่ยวกับสิ่งอำนวยความสะดวก ด้านการกีฬา	1,196	1,313,248.1	446,925.3	135,167.5	14,918.3	53,865.7	2,266.6	1,043.3	67,028.8	32,401.5	59,998.8	499,632.3	163,610.9	131,069.9	-32,540.9	Operation of sports facilities	
93112	การดำเนินงานของศูนย์ฟิตเนสและการออกกำลังกาย เพื่อฝึกความยืดหยุ่นของร่างกาย	52	204,121.8	170,861.9	8,980.3	1,455.5	236.3	147.7	21.5	375.1	66.7	17,830.5	4,146.4	4,420.7	1,937.9	-2,482.8	Operation of fitness centers	
9312	กิจกรรมสโมสรกีฬา	1	D	D	D	D	D	D	D	D	D	D	D	D	D	D	D	Activities of sports clubs
93120	กิจกรรมสโมสรกีฬา	1	D	D	D	D	D	D	D	D	D	D	D	D	D	D	D	Activities of sports clubs
9319	กิจกรรมอื่นๆ ด้านการกีฬา	51	60,810.3	27,771.1	2,004.2	296.5	4,251.9	155.5	31.4	1,059.3	-	2,645.9	22,594.5	1,906.3	1,855.0	-51.3	Other sports activities	
93191	กิจกรรมการจัดการแข่งขันกีฬา	3	D	D	D	D	D	D	D	D	D	D	D	D	D	D	D	Activities of producers or promoters of sports events

ตาราง 5 ค่าใช้จ่ายทั้งสิ้น มูลค่าสินค้าและวัสดุประกอบและส่วนเปลี่ยนแปลงสินค้าของสถานประกอบการธุรกิจปี 2554 จำแนกตามประเภทธุรกิจ (ต่อ)

TABLE 5 TOTAL EXPENSES, VALUE OF STOCKS AND CHANGE IN VALUE OF STOCKS OF BUSINESS ESTABLISHMENTS IN 2011 BY CATEGORY OF BUSINESS INDUSTRY (Cont'd)

(พันบาท In Thousand Baht)

รหัส Code	ประเภทธุรกิจ	จำนวน สถาน- ประกอบการ Number of establishments	รวม Total	ค่าซื้อสินค้า เพื่อการจำหน่าย และ/หรือ ให้บริการ Value of goods purchased for sale or rendering services	ค่าไฟฟ้า Electricity	ค่าน้ำประปา Water supply	ค่าน้ำมันเชื้อเพลิง Fuels	ค่าใช้จ่าย เกี่ยวกับการ ใช้บริการ อินเทอร์เน็ต Cost of internet services	ค่าใช้จ่าย เกี่ยวกับการ บำรุงรักษา อุปกรณ์ คอมพิวเตอร์ และ อุปกรณ์ เสริม Repair and maintenance of computer accessories	ค่าซ่อมแซม สิ่งก่อสร้าง ยานพาหนะ เครื่องจักร และ เครื่องมือ ฯลฯ Repair on vehicles, machinery and equipment etc.	ค่าเช่า ยานพาหนะ เครื่องจักร และ เครื่องมือ ฯลฯ Rent on vehicles, and equipment etc.	ค่าเช่าอาคาร Rent on building	ค่าใช้จ่ายอื่นๆ Other expenses	มูลค่าสินค้าและวัสดุประกอบคงเหลือ Value of stocks		ส่วน เปลี่ยนแปลง ของสินค้า และ วัสดุประกอบ คงเหลือ Change in value of stocks	Category of business industry
														1 ม.ค. 2554 Jan 1, 2011	31 ธ.ค. 2554 Dec 31, 2011		
93199	กิจกรรมอื่นๆ ด้านการกีฬา ซึ่งมีได้จัดประเภทไว้ในที่อื่น	48	34,993.6	24,115.1	1,857.9	262.3	3,317.5	116.2	22.0	859.2	-	1,617.3	2,826.2	1,906.3	1,855.0	-51.3	Other sports activities, n.e.c
<b>932</b>	<b>กิจกรรมด้านความบันเทิงและการนันทนาการอื่นๆ</b>	<b>2,627</b>	<b>900,787.6</b>	<b>446,552.3</b>	<b>153,139.3</b>	<b>12,082.4</b>	<b>23,761.2</b>	<b>50,272.2</b>	<b>40,678.3</b>	<b>14,338.0</b>	<b>2,638.3</b>	<b>80,713.3</b>	<b>76,612.4</b>	<b>130,438.7</b>	<b>98,426.1</b>	<b>-32,012.7</b>	<b>Other amusement and recreation activities</b>
9321	กิจกรรมสวนสนุกและชิงช้าสวรรค์	9	13,309.1	1,600.0	2,076.5	66.5	759.0	-	-	56.0	-	8,459.2	291.9	100.0	500.0	400.0	Activities of amusement parks and theme parks
93210	กิจกรรมสวนสนุกและชิงช้าสวรรค์	9	13,309.1	1,600.0	2,076.5	66.5	759.0	-	-	56.0	-	8,459.2	291.9	100.0	500.0	400.0	Activities of amusement parks and theme parks
9329	กิจกรรมด้านความบันเทิง และการนันทนาการอื่นๆ ซึ่งมีได้จัดประเภทไว้ในที่อื่น	2,618	887,478.5	444,952.3	151,062.8	12,015.9	23,002.2	50,272.2	40,678.3	14,282.0	2,638.3	72,254.1	76,320.5	130,338.7	97,926.1	-32,412.7	Other amusement and recreation activities n.e.c.
93292	กิจกรรมการแสดงโชว์เพื่อความบันเทิง และการนันทนาการ	12	137,426.5	94,087.3	7,134.1	1,912.8	282.0	95.2	44.4	1,072.3	2,337.3	1,040.9	29,420.2	1,078.7	1,335.5	256.7	Activities of amusement and recreation shows
93293	กิจกรรมการค้าสินค้างานร้านเกมและตู้เกมหยอดเหรียญ	2,426	641,567.3	282,560.3	139,426.1	8,266.3	10,928.2	50,107.1	40,568.3	9,181.4	21.0	67,983.4	32,525.2	127,898.5	95,332.5	-32,566.0	Operation of games shops and coin-operated games activities
93299	กิจกรรมด้านความบันเทิง และการนันทนาการอื่นๆ ซึ่งมีได้จัดประเภทไว้ในที่อื่น	180	108,484.7	68,304.6	4,502.6	1,836.8	11,791.9	69.9	65.6	4,028.4	280.0	3,229.8	14,375.1	1,361.4	1,258.1	-103.4	Other amusement and recreation activities n.e.c.
<b>95</b>	<b>การซ่อมคอมพิวเตอร์และของใช้ส่วนบุคคล และของใช้ในครัวเรือน</b>	<b>6,570</b>	<b>3,112,870.8</b>	<b>2,639,148.8</b>	<b>73,165.6</b>	<b>15,441.2</b>	<b>87,423.0</b>	<b>8,131.4</b>	<b>13,240.6</b>	<b>15,254.9</b>	<b>1,880.0</b>	<b>175,654.7</b>	<b>83,530.5</b>	<b>249,104.0</b>	<b>246,566.3</b>	<b>-2,537.7</b>	<b>Repair of computers and personal and household goods</b>
<b>951</b>	<b>การซ่อมอุปกรณ์คอมพิวเตอร์ และอุปกรณ์สื่อสารโทรคมนาคม</b>	<b>1,274</b>	<b>2,052,014.9</b>	<b>1,887,187.6</b>	<b>24,192.1</b>	<b>3,542.1</b>	<b>21,724.9</b>	<b>5,786.3</b>	<b>12,970.4</b>	<b>2,785.1</b>	<b>749.4</b>	<b>60,206.0</b>	<b>32,871.1</b>	<b>133,287.2</b>	<b>144,402.2</b>	<b>11,115.0</b>	<b>Repair of computers and communication equipment</b>
9511	การซ่อมคอมพิวเตอร์และอุปกรณ์ต่อพ่วง	920	1,980,180.2	1,842,026.9	19,993.8	2,841.3	18,185.9	5,039.0	12,447.7	2,594.3	713.4	48,442.0	27,895.8	115,628.1	127,347.7	11,719.6	Repair of computers and peripheral equipment
95110	การซ่อมคอมพิวเตอร์และอุปกรณ์ต่อพ่วง	920	1,980,180.2	1,842,026.9	19,993.8	2,841.3	18,185.9	5,039.0	12,447.7	2,594.3	713.4	48,442.0	27,895.8	115,628.1	127,347.7	11,719.6	Repair of computers and peripheral equipment
9512	การซ่อมอุปกรณ์สื่อสารโทรคมนาคม	354	71,834.6	45,160.7	4,198.2	700.8	3,539.0	747.4	522.7	190.8	36.0	11,763.9	4,975.2	17,659.1	17,054.5	-604.6	Repair of communication equipment
95120	การซ่อมอุปกรณ์สื่อสารโทรคมนาคม	354	71,834.6	45,160.7	4,198.2	700.8	3,539.0	747.4	522.7	190.8	36.0	11,763.9	4,975.2	17,659.1	17,054.5	-604.6	Repair of communication equipment
<b>952</b>	<b>การซ่อมของใช้ส่วนบุคคล และของใช้ในครัวเรือน</b>	<b>5,296</b>	<b>1,060,855.9</b>	<b>751,961.2</b>	<b>48,973.6</b>	<b>11,899.1</b>	<b>65,698.2</b>	<b>2,345.1</b>	<b>270.2</b>	<b>12,469.8</b>	<b>1,130.6</b>	<b>115,448.8</b>	<b>50,659.5</b>	<b>115,816.8</b>	<b>102,164.0</b>	<b>-13,652.8</b>	<b>Repair of personal and household goods</b>
9521	การซ่อมเครื่องใช้อิเล็กทรอนิกส์ในครัวเรือน	1,861	382,394.7	267,377.4	20,303.3	4,637.7	20,450.4	1,299.5	127.1	4,548.9	141.5	46,104.8	17,404.1	54,328.8	50,975.4	-3,353.4	Repair of consumer electronics
95210	การซ่อมเครื่องใช้อิเล็กทรอนิกส์ในครัวเรือน	1,861	382,394.7	267,377.4	20,303.3	4,637.7	20,450.4	1,299.5	127.1	4,548.9	141.5	46,104.8	17,404.1	54,328.8	50,975.4	-3,353.4	Repair of consumer electronics
9522	การซ่อมเครื่องใช้ในครัวเรือนและอุปกรณ์สำหรับบ้านและสวน	1,128	410,834.6	303,495.0	13,829.2	3,309.9	37,665.2	840.4	133.6	5,159.4	901.7	24,586.2	20,913.8	38,492.8	29,857.3	-8,635.4	Repair of household appliances and home and garden equipment
95220	การซ่อมเครื่องใช้ในครัวเรือนและอุปกรณ์สำหรับบ้านและสวน	1,128	410,834.6	303,495.0	13,829.2	3,309.9	37,665.2	840.4	133.6	5,159.4	901.7	24,586.2	20,913.8	38,492.8	29,857.3	-8,635.4	Repair of household appliances and home and garden equipment

ตาราง 5 ค่าใช้จ่ายทั้งสิ้น มูลค่าสินค้าและวัสดุประกอบและส่วนเปลี่ยนแปลงสินค้าของสถานประกอบการธุรกิจปี 2554 จำแนกตามประเภทธุรกิจ (ต่อ)

TABLE 5 TOTAL EXPENSES, VALUE OF STOCKS AND CHANGE IN VALUE OF STOCKS OF BUSINESS ESTABLISHMENTS IN 2011 BY CATEGORY OF BUSINESS INDUSTRY (Cont'd)

(พันบาท In Thousand Baht)

รหัส Code	ประเภทธุรกิจ	จำนวน สถาน- ประกอบการ Number of establishments	รวม Total	ค่าซื้อสินค้า เพื่อการจำหน่าย และ/หรือ ให้บริการ Value of goods purchased for sale or rendering services	ค่าไฟฟ้า Electricity	ค่าน้ำประปา Water supply	น้ำมันเชื้อเพลิง Fuels	ค่าใช้จ่าย เกี่ยวกับการ ใช้บริการ อินเทอร์เน็ต Cost of internet services	ค่าใช้จ่าย เกี่ยวกับการ บำรุงรักษา อุปกรณ์ คอมพิวเตอร์ Repair and maintenance of computer accessories	ค่าซ่อมแซม สิ่งก่อสร้าง ยานพาหนะ เครื่องจักร และ เครื่องมือ ฯลฯ Repair on vehicles, machinery and equipment etc.	ค่าเช่า ยานพาหนะ เครื่องมือ ฯลฯ Rent on vehicles, and equipment etc.	ค่าเช่าอาคาร Rent on building	ค่าใช้จ่ายอื่นๆ Other expenses	มูลค่าสินค้าและวัสดุประกอบคงเหลือ Value of stocks		ส่วน เปลี่ยนแปลง ของสินค้า และ วัสดุประกอบ คงเหลือ Change in value of stocks	ประเภท Category of business industry
														1 ม.ค. 2554 Jan 1, 2011	31 ธ.ค. 2554 Dec 31, 2011		
9523	การซ่อมรองเท้า และเครื่องหนัง	172	107,595.6	85,944.3	1,706.7	610.2	684.2	43.2	-	100.6	24.7	15,525.2	2,956.6	3,187.9	2,784.9	-403.0	Repair of footwear and leather goods
95230	การซ่อมรองเท้า และเครื่องหนัง	172	107,595.6	85,944.3	1,706.7	610.2	684.2	43.2	-	100.6	24.7	15,525.2	2,956.6	3,187.9	2,784.9	-403.0	Repair of footwear and leather goods
9524	การซ่อมเฟอร์นิเจอร์และของตกแต่งบ้าน	29	5,962.6	3,654.2	363.4	91.1	601.4	17.1	-	97.1	-	586.0	552.2	2,649.6	2,489.1	-160.6	Repair of furniture and home furnishings
95240	การซ่อมเฟอร์นิเจอร์และของตกแต่งบ้าน	29	5,962.6	3,654.2	363.4	91.1	601.4	17.1	-	97.1	-	586.0	552.2	2,649.6	2,489.1	-160.6	Repair of furniture and home furnishings
9529	การซ่อมของใช้ส่วนบุคคลและของใช้ในครัวเรือนอื่นๆ	2,106	154,068.4	91,490.3	12,771.0	3,250.1	6,297.0	144.8	9.5	2,563.8	62.7	28,646.6	8,832.7	17,157.7	16,057.3	-1,100.4	Repair of other personal and household goods
95291	การซ่อมนาฬิกา	104	18,239.7	13,097.4	849.7	188.7	295.0	51.5	4.5	93.6	2.7	2,767.0	889.7	8,250.3	8,580.3	330.0	Repair of watches and clocks
95292	การซ่อมเสื้อผ้าเครื่องแต่งกาย	1,761	99,755.9	52,049.8	10,009.7	2,542.1	4,368.5	61.9	-	1,812.7	58.4	22,593.5	6,259.3	4,022.0	2,930.4	-1,091.6	Repair and alteration of clothing
95293	การซ่อมรถจักรยาน	135	13,471.5	10,009.1	762.0	218.6	608.4	2.6	-	268.0	1.6	916.0	685.2	2,715.7	2,508.1	-207.6	Repair of bicycles
95294	การซ่อมเครื่องดนตรี	3	D	D	D	D	D	D	D	D	D	D	D	D	D	D	Repair of musical instruments
95295	การซ่อมเครื่องกีฬา	2	D	D	D	D	D	D	D	D	D	D	D	D	D	D	Repair of sporting goods
95299	การซ่อมของใช้ส่วนบุคคลและของใช้ในครัวเรือนอื่นๆ ซึ่งมิได้จัดประเภทไว้ในที่อื่น	101	21,774.1	16,072.9	1,078.0	282.9	951.1	20.5	-	383.5	-	2,231.1	754.1	2,038.1	1,864.0	-174.1	Repair of other personal and household goods, n.e.c
<b>96</b>	<b>กิจกรรมบริการส่วนบุคคลอื่นๆ</b>	<b>31,341</b>	<b>4,994,906.8</b>	<b>2,407,262.6</b>	<b>674,760.7</b>	<b>202,667.4</b>	<b>172,902.7</b>	<b>9,350.3</b>	<b>1,164.0</b>	<b>80,331.8</b>	<b>4,832.1</b>	<b>980,064.3</b>	<b>461,571.0</b>	<b>353,417.2</b>	<b>323,776.6</b>	<b>-29,640.6</b>	<b>Other personal service activities</b>
<b>961</b>	<b>กิจกรรมบริการเพื่อเสริมสร้างสุขภาพร่างกาย (ยกเว้นกิจกรรมด้านการกีฬา)</b>	<b>24,417</b>	<b>3,958,995.2</b>	<b>1,993,765.5</b>	<b>495,625.5</b>	<b>119,536.7</b>	<b>122,943.1</b>	<b>5,596.6</b>	<b>577.8</b>	<b>61,319.2</b>	<b>917.8</b>	<b>792,736.2</b>	<b>365,977.0</b>	<b>309,322.4</b>	<b>285,536.1</b>	<b>-23,786.3</b>	<b>Personal services for wellness (except sport activities)</b>
9610	กิจกรรมบริการเพื่อเสริมสร้างสุขภาพร่างกาย (ยกเว้นกิจกรรมด้านการกีฬา)	24,417	3,958,995.2	1,993,765.5	495,625.5	119,536.7	122,943.1	5,596.6	577.8	61,319.2	917.8	792,736.2	365,977.0	309,322.4	285,536.1	-23,786.3	Personal services for wellness (except sport activities)
96101	กิจกรรมสปาและการนวด	2,211	586,204.6	221,052.9	92,702.5	21,148.6	16,186.0	1,580.3	470.3	6,950.4	41.4	176,439.9	49,632.4	40,871.7	48,655.5	7,783.8	Activities of spas and massage salons
96102	กิจกรรมบริการลดน้ำหนัก	19	52,185.0	43,936.0	1,313.0	117.2	502.5	24.4	3.0	75.0	-	5,432.0	781.9	5,080.0	3,063.0	-2,017.0	Activities of reducing and slendering salons
96103	กิจกรรมการแต่งผม	21,098	2,528,083.2	1,253,251.7	363,762.1	83,863.4	102,174.0	3,422.6	-	18,867.3	824.5	528,754.6	173,163.0	201,612.5	172,991.3	-28,621.2	Activities of hairdressing salons
96104	กิจกรรมการดูแลความงามแต่งเล็บมือ และเล็บเท้า	1,089	792,522.4	475,525.0	37,847.9	14,407.5	4,080.6	569.2	104.5	35,426.5	51.9	82,109.6	142,399.8	61,758.2	60,826.3	-932.0	Activities of beauty, manicure and pedicure salons
<b>962</b>	<b>การบริการซักแห้งและซักแห้ง</b>	<b>5,997</b>	<b>821,591.0</b>	<b>313,953.0</b>	<b>154,306.2</b>	<b>76,658.5</b>	<b>27,357.8</b>	<b>3,195.2</b>	<b>40.5</b>	<b>12,247.9</b>	<b>3,850.5</b>	<b>155,820.1</b>	<b>74,161.2</b>	<b>28,946.9</b>	<b>24,314.2</b>	<b>-4,632.7</b>	<b>Washing and (dry-) cleaning of textile and fur products</b>
9620	การบริการซักแห้งและซักแห้ง	5,997	821,591.0	313,953.0	154,306.2	76,658.5	27,357.8	3,195.2	40.5	12,247.9	3,850.5	155,820.1	74,161.2	28,946.9	24,314.2	-4,632.7	Washing and (dry-) cleaning of textile and fur products
96201	การบริการซักแห้งและซักแห้ง (ยกเว้นโดยเครื่องซักผ้า ชนิดหยอดเหรียญ)	5,278	732,749.2	275,761.1	138,535.9	67,310.9	25,830.4	2,884.3	40.5	8,066.4	2,367.1	141,934.3	70,018.3	24,469.4	20,412.9	-4,056.5	Washing and (dry-) cleaning of textile and fur products (except by self-service coin-operated machines)
96202	การบริการซักแห้งและซักแห้ง โดยเครื่องซักผ้า ชนิดหยอดเหรียญ	718	88,782.5	38,167.9	15,758.4	9,339.2	1,521.4	310.9	-	4,181.5	1,483.4	13,878.6	4,141.2	4,471.5	3,898.3	-573.2	Washing and (dry-) cleaning of textile and fur products by self-service coin-operated machines
96203	การบริการฟอกและย้อมสี	1	D	D	D	D	D	D	D	D	D	D	D	D	D	D	Dyeing and colouring services

ตาราง 5 ค่าใช้จ่ายทั้งสิ้น มูลค่าสินค้าและวัสดุประกอบและส่วนเปลี่ยนแปลงสินค้าของสถานประกอบการธุรกิจปี 2554 จำแนกตามประเภทธุรกิจ (ต่อ)

TABLE 5 TOTAL EXPENSES, VALUE OF STOCKS AND CHANGE IN VALUE OF STOCKS OF BUSINESS ESTABLISHMENTS IN 2011 BY CATEGORY OF BUSINESS INDUSTRY (Cont'd)

(พันบาท In Thousand Baht)

รหัส Code	ประเภทธุรกิจ	จำนวน สถาน- ประกอบการ Number of establishments	รวม Total	ค่าซื้อสินค้า เพื่อการจำหน่าย และ/หรือ ให้บริการ Value of goods purchased for sale or rendering services	ค่าไฟฟ้า Electricity	ค่าน้ำประปา Water supply	ค่ามันนเชื้อเพลิง Fuels	ค่าใช้จ่าย เกี่ยวกับการ ใช้บริการ อินเทอร์เน็ต Cost of internet services	ค่าใช้จ่าย เกี่ยวกับการ บำรุงรักษา อุปกรณ์ คอมพิวเตอร์ ของคอมพิวเตอร์ accessories	ค่าซ่อมแซม สิ่งก่อสร้าง ยานพาหนะ เครื่องจักร และ เครื่องมือ ฯลฯ Repair on vehicles, and machinery and equipment etc.	ค่าเช่า ยานพาหนะ เครื่องจักร และ เครื่องมือ ฯลฯ Rent on vehicles, and equipment etc.	ค่าเช่าอาคาร Rent on building	ค่าใช้จ่ายอื่นๆ Other expenses	มูลค่าสินค้าและวัสดุประกอบคงเหลือ Value of stocks		ส่วน เปลี่ยนแปลง ของสินค้า และ วัสดุประกอบ คงเหลือ Change in value of stocks	Category of business industry
														1 ม.ค. 2554 Jan 1, 2011	31 ธ.ค. 2554 Dec 31, 2011		
963	กิจกรรมบริการส่วนบุคคลอื่นๆ ซึ่งมีได้จัดประเภท ไว้ในที่อื่น	927	214,320.6	99,544.1	24,829.0	6,472.2	22,601.8	558.5	545.8	6,764.6	63.8	31,508.0	21,432.9	15,147.9	13,926.4	-1,221.5	Other personal service activities n.e.c.
9630	กิจกรรมบริการส่วนบุคคลอื่นๆ ซึ่งมีได้จัดประเภท ไว้ในที่อื่น	927	214,320.6	99,544.1	24,829.0	6,472.2	22,601.8	558.5	545.8	6,764.6	63.8	31,508.0	21,432.9	15,147.9	13,926.4	-1,221.5	Other personal service activities n.e.c.
96301	การทำศพและกิจกรรมที่เกี่ยวข้อง	39	2,929.0	95.0	81.4	19.7	697.1	-	-	296.0	-	16.0	1,723.8	50.0	70.0	20.0	Funeral and related activities
96302	กิจกรรมการดูแลสัตว์เลี้ยง	127	37,484.1	24,367.9	3,435.7	649.8	984.1	132.0	119.1	273.2	-	5,059.1	2,463.2	8,324.5	7,788.3	-536.2	Pet care activities
96303	กิจกรรมบริการด้วยเครื่องหยอดเหรียญ	201	7,375.5	672.0	3,467.0	400.5	441.8	56.4	25.1	266.0	-	804.0	1,242.8	16.0	28.0	12.0	Concession operation of coin-operated personal service machines
96304	กิจกรรมโหราศาสตร์ และไสยศาสตร์	284	10,254.0	-	2,091.9	517.7	1,255.9	44.1	3.4	65.4	36.8	4,105.4	2,133.5	-	-	-	Astrological and spiritualists' activities
96305	กิจกรรมบริการอาบ อบ นวด และบริการอื่นๆ ที่คล้ายกัน	19	71,393.0	36,633.4	11,485.7	3,499.8	742.1	91.1	261.3	4,318.9	-	4,290.6	10,070.1	2,539.8	2,750.1	210.3	Turkish baths, sauna and steam baths activities
96309	กิจกรรมบริการส่วนบุคคลอื่นๆ ซึ่งมีได้จัดประเภท ไว้ในที่อื่น	257	84,885.1	37,775.9	4,267.4	1,384.6	18,480.8	235.0	136.8	1,545.1	27.0	17,232.9	3,799.5	4,217.6	3,289.9	-927.6	Other personal service activities n.e.c.

หมายเหตุ : D หมายถึง ตัวเลขที่ไม่เปิดเผย

Note : D means disclosure prohibited.

ที่มา : สำมะโนธุรกิจและอุตสาหกรรม พ.ศ. 2555 (ธุรกิจทางการค้าและธุรกิจทางการบริการ) ภาคกลาง สำนักงานสถิติแห่งชาติ กระทรวงเทคโนโลยีสารสนเทศและการสื่อสาร

Source : The 2012 Business and Industrial Census (Business Trade and Services) Central Region , National Statistical Office, Ministry of Information and Communication Technology.

ตาราง 6 รายรับทั้งสิ้นของสถานประกอบการธุรกิจในปี 2554 จำแนกตามประเภทธุรกิจ

TABLE 6 TOTAL RECEIPTS OF BUSINESS ESTABLISHMENTS IN 2011 BY CATEGORY OF BUSINESS INDUSTRY

(พันบาท In Thousand Baht)

รหัส Code	ประเภทธุรกิจ	จำนวน สถาน ประกอบการ Number of establishments	รวม Total	รายรับจากการขายสินค้าและบริการ Receipts from sales of goods and services		รายรับจาก การให้เช่าที่ดิน Receipts from rent on land	รายรับจากการ ให้เช่าอาคาร Receipts from rent on building	รายรับจากการ ให้เช่ายานพาหนะ เครื่องจักรและ เครื่องมืออาลา Receipts from rent on vehicles and machinery etc.	ดอกเบี้ยรับ/ เงินปันผลรับ Interest/ dividend	กำไรจากการ เปลี่ยนแปลง อัตรา แลกเปลี่ยน Gain from currency exchange	รายรับอื่นๆ Other receipts	Category of business industry
				รวม Total	รายรับ ผ่านเว็บไซต์ Online sales							
	รวม	306,082	1,062,692,560.7	1,050,061,096.9	912,210.8	463,039.0	3,510,635.4	413,628.9	1,502,039.2	138,966.8	6,603,154.3	Total
45	การขายส่งและการขายปลีก การซ่อมยานยนต์และจักรยานยนต์	30,505	216,714,123.0	214,212,269.2	6,027.6	2,699.3	14,957.6	118,969.5	501,782.7	3,373.7	1,860,071.0	Wholesale and retail trade; repair of motor vehicles and motorcycles
451	การขายยานยนต์	1,387	147,388,588.7	145,535,219.6	-	956.1	6,986.9	751.5	269,761.7	3,373.7	1,571,539.1	Sale of motor vehicles
4510	การขายยานยนต์	1,387	147,388,588.7	145,535,219.6	-	956.1	6,986.9	751.5	269,761.7	3,373.7	1,571,539.1	Sale of motor vehicles
45101	การขายยานยนต์ใหม่ชนิดรถยนต์นั่งส่วนบุคคล รถกระบะ รถตู้ และรถขนาดเล็กที่คล้ายกัน	351	134,281,765.3	132,490,887.8	-	-	-	359.2	259,415.6	1,250.0	1,529,852.7	Sale of new passenger motor vehicles, pick-up truck, van and similar light motor vehicles
45102	การขายยานยนต์ใหม่ชนิดรถบรรทุกและยานยนต์หนักอื่นๆ	46	3,643,024.2	3,596,661.7	-	150.0	6,920.1	-	10,161.8	-	29,130.6	Sale of new trucks and other heavy motor vehicles
45103	การขายยานยนต์เก่าชนิดรถยนต์นั่งส่วนบุคคล รถกระบะ รถตู้ และรถขนาดเล็กที่คล้ายกัน	974	9,195,514.6	9,181,851.4	-	806.1	66.9	90.0	154.9	-	12,545.3	Sale of used passenger motor vehicles, pick-up truck, van and similar light motor vehicles
45104	การขายยานยนต์เก่าชนิดรถบรรทุกและยานยนต์หนักอื่นๆ	16	268,284.6	265,818.7	-	-	-	302.3	29.4	2,123.7	10.5	Sale of used trucks and other heavy motor vehicles
452	การบำรุงรักษาและซ่อมยานยนต์	14,364	18,440,307.9	18,263,803.2	27.6	1,591.9	2,145.0	113,049.7	1,227.4	-	58,490.6	Maintenance and repair of motor vehicles
4520	การบำรุงรักษาและซ่อมยานยนต์	14,364	18,440,307.9	18,263,803.2	27.6	1,591.9	2,145.0	113,049.7	1,227.4	-	58,490.6	Maintenance and repair of motor vehicles
45201	การบำรุงรักษาและซ่อมระบบเครื่องยนต์และชิ้นส่วนยานยนต์	11,466	15,400,491.3	15,238,267.2	27.6	935.6	1,725.8	113,007.0	674.4	-	45,881.4	Maintenance and repair of motor vehicle engines and other parts
45202	การซ่อมตัวถัง ประตู หน้าต่าง และอื่นๆ ที่คล้ายกัน	1,399	1,683,805.6	1,680,431.6	-	-	96.0	42.8	472.9	-	2,762.4	Repair of motor vehicle bodys, doors, windows and other similarservices
45203	การบำรุงรักษายานยนต์ทั่วไป	1,499	1,356,011.0	1,345,104.4	-	656.4	323.2	-	80.1	-	9,846.9	Car-washing, polishing and similar services
453	การขายชิ้นส่วนและอุปกรณ์เสริมของยานยนต์	2,928	17,316,078.5	17,253,423.2	6,000.0	50.0	4,994.7	2,311.0	251.9	-	55,047.7	Sale of motor vehicle parts and accessories
4530	การขายชิ้นส่วนและอุปกรณ์เสริมของยานยนต์	2,928	17,316,078.5	17,253,423.2	6,000.0	50.0	4,994.7	2,311.0	251.9	-	55,047.7	Sale of motor vehicle parts and accessories
45301	การขายส่งชิ้นส่วนและอุปกรณ์เสริมใหม่ของยานยนต์	182	714,586.0	714,551.3	-	-	-	-	30.0	-	4.7	Wholesale of new motor vehicle parts and accessories
45302	การขายปลีกชิ้นส่วนและอุปกรณ์เสริมใหม่ของยานยนต์	2,382	15,800,312.6	15,743,351.7	6,000.0	-	4,926.7	2,311.0	80.9	-	49,642.3	Retail of new motor vehicle parts and accessories
45303	การขายส่งและปลีกชิ้นส่วน และอุปกรณ์เสริมเก่าของยานยนต์	364	801,179.9	795,520.2	-	50.0	68.0	-	141.0	-	5,400.7	Wholesale and retail of used motor vehicle parts and accessories
454	การขาย การบำรุงรักษาและซ่อมจักรยานยนต์ ชิ้นส่วนและอุปกรณ์เสริมที่เกี่ยวข้อง	11,826	33,569,147.9	33,159,823.2	-	101.3	831.0	2,857.3	230,541.7	-	174,993.5	Sale, maintenance and repair of motorcycles and related parts and accessories
4540	การขาย การบำรุงรักษาและซ่อมจักรยานยนต์ ชิ้นส่วนและอุปกรณ์เสริมที่เกี่ยวข้อง	11,826	33,569,147.9	33,159,823.2	-	101.3	831.0	2,857.3	230,541.7	-	174,993.5	Sale, maintenance and repair of motorcycles and related parts and accessories
45401	การขายจักรยานยนต์	1,289	27,712,936.0	27,359,753.7	-	-	244.8	2,857.3	195,209.1	-	154,871.1	Sale of motorcycles

ตาราง 6 รายรับทั้งสิ้นของสถานประกอบการธุรกิจในปี 2554 จำแนกตามประเภทธุรกิจ (ต่อ)

TABLE 6 TOTAL RECEIPTS OF BUSINESS ESTABLISHMENTS IN 2011 BY CATEGORY OF BUSINESS INDUSTRY (Cont'd)

(พันบาท In Thousand Baht)

รหัส Code	ประเภทธุรกิจ	จำนวน สถาน ประกอบการ Number of establishments	รวม Total	รายรับจากการขายสินค้าและบริการ		รายรับจาก การให้เช่าที่ดิน Receipts from rent on land	รายรับจากการ ให้เช่าอาคาร Receipts from rent on building	รายรับจากการ ให้เช่ายานพาหนะ เครื่องจักรและ เครื่องมืออาลา Receipts from rent on vehicles and machinery etc.	ดอกเบี้ยรับ/ เงินปันผลรับ Interest/ dividend	กำไรจากการ เปลี่ยนแปลง อัตรา แลกเปลี่ยน Gain from currency exchange	รายรับอื่นๆ Other receipts	Category of business industry
				รวม Total	รายรับ ผ่านเว็บไซต์ Online sales							
45402	การขายส่งชิ้นส่วนและอุปกรณ์เสริมใหม่ของจักรยานยนต์	53	84,184.1	84,135.1	-	-	49.0	-	-	-	-	Wholesale of new motorcycle parts and accessories
45403	การขายปลีกชิ้นส่วนและอุปกรณ์เสริมใหม่ของจักรยานยนต์	584	1,249,275.6	1,211,459.1	-	85.3	537.2	-	35,326.6	-	1,867.4	Retail of new motorcycle parts and accessories
45404	การขายส่งและปลีกชิ้นส่วนและอุปกรณ์เสริมเก่าของจักรยานยนต์	27	22,386.1	22,370.1	-	16.0	-	-	-	-	-	Wholesale and retail of used motorcycle parts and accessories
45405	การบำรุงรักษาและซ่อมจักรยานยนต์	9,873	4,500,366.0	4,482,105.1	-	-	-	-	5.9	-	18,255.0	Maintenance and repair of motorcycles
<b>46</b>	<b>การขายส่ง (ยกเว้นยานยนต์และจักรยานยนต์)</b>	<b>11,801</b>	<b>174,452,469.1</b>	<b>173,803,378.0</b>	<b>22,213.3</b>	<b>8,550.4</b>	<b>72,397.1</b>	<b>40,356.6</b>	<b>125,741.2</b>	<b>32,165.8</b>	<b>369,880.0</b>	<b>Wholesale trade (except of motor vehicles and motorcycles)</b>
<b>461</b>	<b>การขายส่งโดยได้รับค่าตอบแทนหรือตามสัญญาจ้าง</b>	<b>323</b>	<b>5,709,263.2</b>	<b>5,680,237.6</b>	<b>-</b>	<b>16.4</b>	<b>5,694.2</b>	<b>1,666.8</b>	<b>10,458.2</b>	<b>-</b>	<b>11,189.9</b>	<b>Wholesale on a fee or contract basis</b>
4610	การขายส่งโดยได้รับค่าตอบแทนหรือตามสัญญาจ้าง	323	5,709,263.2	5,680,237.6	-	16.4	5,694.2	1,666.8	10,458.2	-	11,189.9	Wholesale on a fee or contract basis
46101	การขายส่งวัตถุดิบทางการเกษตรและสัตว์มีชีวิต โดยได้รับค่าตอบแทนหรือตามสัญญาจ้าง	144	771,952.2	761,689.0	-	16.4	719.0	1,466.8	7,686.1	-	374.9	Wholesale on a fee or contract basis of agricultural raw materials and live animals
46102	การขายส่งอาหาร เครื่องดื่ม และยาสูบ โดยได้รับค่าตอบแทนหรือตามสัญญาจ้าง	77	2,677,719.4	2,675,619.4	-	-	-	-	-	-	2,100.0	Wholesale on a fee or contract basis of food, beverages and tobacco
46103	การขายส่งสิ่งทอ เสื้อผ้า รองเท้า เครื่องหนัง และของใช้ในครัวเรือน โดยได้รับค่าตอบแทนหรือตามสัญญาจ้าง	19	315,774.2	306,940.2	-	-	4,735.2	-	997.8	-	3,101.1	Wholesale on a fee or contract basis of textiles, clothing, footwear, leather goods and household articles
46104	การขายส่งคอมพิวเตอร์และซอฟต์แวร์ อุปกรณ์อิเล็กทรอนิกส์ และโทรคมนาคม โดยได้รับค่าตอบแทนหรือตามสัญญาจ้าง	4	20,088.0	20,088.0	-	-	-	-	-	-	-	Wholesale on a fee or contract basis of computers and software, electronic and telecommunications equipment
46105	การขายส่งเครื่องจักรอุตสาหกรรม โดยได้รับค่าตอบแทนหรือตามสัญญาจ้าง	26	1,530,721.7	1,530,545.1	-	-	-	-	168.5	-	8.1	Wholesale on a fee or contract basis of industrial machinery
46106	การขายส่งเชื้อเพลิง สินแร่ และโลหะ โดยได้รับค่าตอบแทนหรือตามสัญญาจ้าง	1	D	D	D	D	D	D	D	D	D	Wholesale on a fee or contract basis of fuels, ores and metals
46107	การขายส่งวัสดุก่อสร้าง เครื่องโลหะ และอุปกรณ์ระบบท่อ โดยได้รับค่าตอบแทนหรือตามสัญญาจ้าง	31	167,836.8	167,636.8	-	-	-	200.0	-	-	-	Wholesale on a fee or contract basis of construction materials, hardware, plumbing and heating equipment and supplies
46108	การขายส่งสินค้าเฉพาะอย่างอื่นๆ โดยได้รับค่าตอบแทนหรือตามสัญญาจ้าง	13	165,051.4	163,486.0	-	-	-	-	1,565.5	-	-	Wholesale on a fee or contract basis of other particular products
46109	การขายส่งสินค้าทั่วไป โดยได้รับค่าตอบแทนหรือตามสัญญาจ้าง	8	58,799.5	52,913.3	-	-	240.0	-	40.4	-	5,605.8	Wholesale on a fee or contract basis of a variety of goods
<b>462</b>	<b>การขายส่งวัตถุดิบทางการเกษตรและสัตว์มีชีวิต</b>	<b>1,177</b>	<b>16,209,018.2</b>	<b>16,149,738.1</b>	<b>9,690.8</b>	<b>5,699.5</b>	<b>11,580.7</b>	<b>288.9</b>	<b>11,401.0</b>	<b>-</b>	<b>30,310.1</b>	<b>Wholesale of agricultural raw materials and live animals</b>
4620	การขายส่งวัตถุดิบทางการเกษตรและสัตว์มีชีวิต	1,177	16,209,018.2	16,149,738.1	9,690.8	5,699.5	11,580.7	288.9	11,401.0	-	30,310.1	Wholesale of agricultural raw materials and live animals
46201	การขายส่งข้าวเปลือกและธัญพืชอื่นๆ	197	3,660,527.3	3,626,017.7	-	687.5	10,000.0	-	262.5	-	23,559.7	Wholesale of rice in the husk and other grains
46202	การขายส่งพืชน้ำมันที่ใช้ในการผลิตน้ำมันพืช	268	5,436,950.1	5,436,938.1	-	-	-	-	-	-	12.0	Wholesale of oil seeds and oleaginous fruits
46204	การขายส่งสัตว์มีชีวิต	100	633,846.6	633,466.6	-	-	-	-	-	-	380.0	Wholesale of live animals
46205	การขายส่งดอกไม้ ต้นไม้ และเมล็ดพันธุ์พืช	149	248,999.7	236,627.4	-	-	866.7	288.9	11,000.0	-	216.7	Wholesale of flowers, plants and seeds
46206	การขายส่งอาหารปศุสัตว์	177	1,254,792.6	1,248,725.3	-	-	90.0	-	-	-	5,977.3	Wholesale of animal feeds
46209	การขายส่งวัตถุดิบอื่นๆ ทางเกษตร	286	4,973,902.0	4,967,962.9	9,690.8	5,012.0	624.0	-	138.5	-	164.5	Wholesale of other agricultural raw materials

ตาราง 6 รายรับทั้งสิ้นของสถานประกอบการธุรกิจในปี 2554 จำแนกตามประเภทธุรกิจ (ต่อ)

TABLE 6 TOTAL RECEIPTS OF BUSINESS ESTABLISHMENTS IN 2011 BY CATEGORY OF BUSINESS INDUSTRY (Cont'd)

(พันบาท In Thousand Baht)

รหัส Code	ประเภทธุรกิจ	จำนวน สถาน ประกอบการ Number of establishments	รวม Total	รายรับจากการขายสินค้าและบริการ		รายรับจาก การให้เช่าที่ดิน Receipts from rent on land	รายรับจากการ ให้เช่าอาคาร Receipts from rent on building	รายรับจากการ ให้เช่ายานพาหนะ เครื่องจักรและ เครื่องมืออาลา Receipts from rent on vehicles and machinery etc.	ดอกเบี้ยรับ/ เงินปันผลรับ Interest/ dividend	กำไรจากการ เปลี่ยนแปลง อัตรา แลกเปลี่ยน Gain from currency exchange	รายรับอื่นๆ Other receipts	Category of business industry
				รวม Total	รายรับ ผ่านเว็บไซต์ Online sales							
463	การขายส่งอาหาร เครื่องดื่ม และยาสูบ	3,521	62,581,528.8	62,371,859.2	1,697.0	795.0	5,813.4	5,777.6	60,652.8	28,578.9	108,051.8	Wholesale of food, beverages and tobacco
4631	การขายส่งอาหาร	2,679	22,436,240.9	22,349,711.0	1,697.0	75.0	2,595.2	630.0	4,215.0	28,578.9	50,435.8	Wholesale of food
46311	การขายส่งเนื้อสัตว์และผลิตภัณฑ์เนื้อสัตว์	91	1,205,257.2	1,202,700.7	-	-	2,040.0	-	516.5	-	-	Wholesale of meat and meat products
46312	การขายส่งปลาและผลิตภัณฑ์สัตว์น้ำ	340	1,971,871.4	1,970,247.3	-	-	156.0	30.0	248.9	261.1	928.0	Wholesale of fish and fish products
46313	การขายส่งผักและผลไม้	711	3,855,164.9	3,835,370.8	-	-	-	-	736.3	-	19,057.8	Wholesale of fruits and vegetables
46314	การขายส่งผลิตภัณฑ์นม	176	3,321,831.7	3,309,255.2	-	-	-	-	623.4	-	11,953.1	Wholesale of dairy products
46315	การขายส่งข้าวและผลิตภัณฑ์ที่ได้จากโรงสีข้าว	111	5,653,617.0	5,623,428.8	-	-	-	-	1,523.8	28,317.8	346.6	Wholesale of rice and rice milling products
46316	การขายส่งผลิตภัณฑ์ขนมอบ ไข่ น้ำมัน และไขมันที่ใช้ในการบริโภค	292	2,228,956.7	2,228,704.7	-	75.0	-	-	-	-	177.0	Wholesale of bakery products, eggs and edible oils and fats of animal or vegetable origin
46317	การขายส่งน้ำตาล ซ็อกโกแลต ลูกกวาด และขนมที่ทำจากน้ำตาล	31	78,226.8	77,926.8	1,697.0	-	300.0	-	-	-	-	Wholesale of sugar, chocolate, candy and sugar confectionery
46318	การขายส่งกาแฟ ชา โกโก้	13	76,201.1	76,201.1	-	-	-	-	-	-	-	Wholesale of coffee, tea and cocoa
46319	การขายส่งผลิตภัณฑ์อาหารอื่นๆ	914	4,045,114.2	4,025,875.7	-	-	99.2	600.0	566.1	-	17,973.3	Wholesale of other food products
4632	การขายส่งเครื่องดื่มและยาสูบ	842	40,145,287.9	40,022,148.2	-	720.0	3,218.3	5,147.6	56,437.8	-	57,616.1	Wholesale of beverages and tobacco
46321	การขายส่งเครื่องดื่มที่มีแอลกอฮอล์	280	26,974,443.4	26,865,052.1	-	720.0	-	5,147.6	56,281.4	-	47,242.2	Wholesale of alcohol beverages
46322	การขายส่งเครื่องดื่มที่ไม่มีแอลกอฮอล์	530	12,105,524.9	12,093,822.0	-	-	1,172.7	-	156.4	-	10,373.8	Wholesale of non-alcohol beverages
46323	การขายส่งผลิตภัณฑ์ยาสูบ	32	1,065,319.6	1,063,274.1	-	-	2,045.5	-	-	-	-	Wholesale of tobacco
464	การขายส่งของใช้ในครัวเรือน	1,216	4,068,695.2	4,012,649.3	-	-	-	-	25,118.8	18.8	30,908.3	Wholesale of household goods
4641	การขายส่งสิ่งทอ เสื้อผ้า และรองเท้า	748	1,863,358.6	1,861,086.4	-	-	-	-	147.1	-	2,125.0	Wholesale of textiles, clothing and footwear
46411	การขายส่งด้ายและผ้า	6	161,085.5	161,085.5	-	-	-	-	-	-	-	Wholesale of yarn and fabrics
46412	การขายส่งของใช้ในครัวเรือนที่ทำจากสิ่งทอ	47	169,839.9	169,839.9	-	-	-	-	-	-	-	Wholesale of household goods of textile
46413	การขายส่งอุปกรณ์ตัดเย็บ	6	4,228.6	4,228.6	-	-	-	-	-	-	-	Wholesale of haberdashery
46414	การขายส่งเสื้อผ้า	308	683,392.3	681,600.1	-	-	-	-	147.1	-	1,645.0	Wholesale of clothing
46415	การขายส่งรองเท้า	381	844,812.5	844,332.5	-	-	-	-	-	-	480.0	Wholesale of footwear
4642	การขายส่งเครื่องใช้ไฟฟ้าและอิเล็กทรอนิกส์ชนิดใช้ในครัวเรือน	49	787,029.9	764,347.8	-	-	-	-	37.5	-	22,644.6	Wholesale of electric household appliances and consumer electronics
46421	การขายส่งเครื่องใช้ไฟฟ้าและอิเล็กทรอนิกส์ชนิดใช้ในครัวเรือน (ยกเว้นอุปกรณ์ไฟฟ้าสำหรับให้แสงสว่าง)	44	675,795.1	653,113.0	-	-	-	-	37.5	-	22,644.6	Wholesale of electric household appliances and consumer electronics (except lighting equipment)
46422	การขายส่งอุปกรณ์ไฟฟ้าสำหรับให้แสงสว่าง	5	111,234.8	111,234.8	-	-	-	-	-	-	-	Wholesale of lighting equipment
4643	การขายส่งสินค้าวัฒนธรรมและนันทนาการ	141	278,718.4	277,913.3	-	-	-	-	-	-	805.1	Wholesale of cultural and recreation goods

ตาราง 6 รายรับทั้งสิ้นของสถานประกอบการธุรกิจในปี 2554 จำแนกตามประเภทธุรกิจ (ต่อ)

TABLE 6 TOTAL RECEIPTS OF BUSINESS ESTABLISHMENTS IN 2011 BY CATEGORY OF BUSINESS INDUSTRY (Cont'd)

(พันบาท In Thousand Baht)

รหัส Code	ประเภทธุรกิจ	จำนวน สถาน ประกอบการ Number of establishments	รวม Total	รายรับจากการขายสินค้าและบริการ		รายรับจาก การให้เช่าที่ดิน Receipts from rent on land	รายรับจากการ ให้เช่าอาคาร Receipts from rent on building	รายรับจากการ ให้เช่ายานพาหนะ เครื่องจักรและ เครื่องมืออาลา Receipts from rent on vehicles and machinery etc.	ดอกเบี้ยรับ/ เงินปันผลรับ Interest/ dividend	กำไรจากการ เปลี่ยนแปลง อัตรา แลกเปลี่ยน Gain from currency exchange	รายรับอื่นๆ Other receipts	Category of business industry
				รวม	รายรับ							
				Total	ผ่านเว็บไซต์ Online sales							
46431	การขายส่งหนังสือ หนังสือพิมพ์ และเครื่องเขียน	16	74,796.9	74,796.9	-	-	-	-	-	-	Wholesale of books, newspapers and stationery	
46432	การขายส่งสื่อบันทึกภาพและเสียงที่บันทึกข้อมูลแล้ว	2	D	D	D	D	D	D	D	D	Wholesale of recorded visual and audio media	
46433	การขายส่งเครื่องกีฬา	8	18,622.4	18,622.4	-	-	-	-	-	-	Wholesale of sports goods	
46434	การขายส่งเกมและของเล่น	41	84,988.7	84,654.4	-	-	-	-	-	334.3	Wholesale of games and toys	
46439	การขายส่งสินค้าอื่นๆ ด้านวัฒนธรรมและนันทนาการ	74	98,730.4	98,259.6	-	-	-	-	-	470.8	Wholesale of other cultural and recreation goods	
4644	การขายส่งสินค้าทางเภสัชกรรมและทางการแพทย์ เครื่องหอม และเครื่องปะทินโอม	52	155,471.5	154,171.0	-	-	-	24.0	-	1,276.5	Wholesale of pharmaceutical and medical goods, perfumeries and toilet preparations	
46441	การขายส่งสินค้าทางเภสัชกรรมและทางการแพทย์	18	52,125.2	50,824.7	-	-	-	24.0	-	1,276.5	Wholesale of pharmaceutical and medical goods	
46442	การขายส่งเครื่องหอม	4	1,478.0	1,478.0	-	-	-	-	-	-	Wholesale of perfumeries	
46443	การขายส่งเครื่องสำอางและเครื่องปะทินโอม	30	101,868.3	101,868.3	-	-	-	-	-	-	Wholesale of cosmetics and toilet preparations	
4649	การขายส่งของใช้ในครัวเรือนอื่นๆ	226	984,116.7	955,130.8	-	-	-	24,910.1	18.8	4,057.0	Wholesale of other household goods	
46491	การขายส่งอุปกรณ์ถ่ายภาพและทัศนศาสตร์	3	D	D	D	D	D	D	D	D	Wholesale of photographic and optical goods	
46492	การขายส่งนาฬิกา เครื่องประดับเพชรพลอย	35	210,434.0	185,524.5	-	-	-	24,909.5	-	-	Wholesale of watches, clocks and jewellery	
46493	การขายส่งเครื่องหนังและเครื่องใช้สำหรับการเดินทาง	2	D	D	D	D	D	D	D	D	Wholesale of leather goods and travel accessories	
46494	การขายส่งเฟอร์นิเจอร์ชนิดใช้ในครัวเรือน	19	107,724.0	107,724.0	-	-	-	-	-	-	Wholesale of household furniture	
46495	การขายส่งเครื่องดินเผา เครื่องแก้ว และเครื่องครัว	19	33,570.0	33,525.0	-	-	-	-	-	45.0	Wholesale of chinaware, glassware and kitchenware	
46499	การขายส่งของใช้ในครัวเรือนอื่นๆ ซึ่งมีได้จัดประเภทไว้ในที่อื่น	148	613,390.4	609,390.4	-	-	-	-	-	4,000.0	Wholesale of other household goods, n.e.c	
<b>465</b>	<b>การขายส่งเครื่องจักร อุปกรณ์ และเครื่องมือเครื่องใช้</b>	<b>710</b>	<b>14,703,755.7</b>	<b>14,606,539.1</b>	<b>-</b>	<b>-</b>	<b>37,740.1</b>	<b>31,089.3</b>	<b>1,431.3</b>	<b>513.9</b>	<b>26,442.0</b>	<b>Wholesale of machinery, equipment and supplies</b>
4651	การขายส่งคอมพิวเตอร์ อุปกรณ์ต่อพ่วง และซอฟต์แวร์	17	813,831.1	813,771.4	-	-	-	-	-	-	59.7	Wholesale of computers, computer peripheral equipment and software
46510	การขายส่งคอมพิวเตอร์ อุปกรณ์ต่อพ่วง และซอฟต์แวร์	17	813,831.1	813,771.4	-	-	-	-	-	-	59.7	Wholesale of computers, computer peripheral equipment and software
4652	การขายส่งอุปกรณ์และชิ้นส่วนทางอิเล็กทรอนิกส์ และโทรคมนาคม	22	316,522.3	316,405.0	-	-	-	-	38.2	-	79.0	Wholesale of electronic and telecommunications equipment and parts
46521	การขายส่งอุปกรณ์และชิ้นส่วนอิเล็กทรอนิกส์	13	283,024.7	283,024.7	-	-	-	-	-	-	-	Wholesale of electronic equipment and parts
46522	การขายส่งโทรศัพท์และอุปกรณ์โทรคมนาคม	9	33,497.5	33,380.3	-	-	-	-	38.2	-	79.0	Wholesale of telephone and telecommunications equipment
4653	การขายส่งเครื่องจักร อุปกรณ์ และเครื่องใช้ทางการเกษตร	355	4,856,657.4	4,813,240.7	-	-	37,740.1	2,395.4	140.1	60.3	3,080.9	Wholesale of agricultural machinery, equipment and supplies
46530	การขายส่งเครื่องจักร อุปกรณ์ และเครื่องใช้ทางการเกษตร	355	4,856,657.4	4,813,240.7	-	-	37,740.1	2,395.4	140.1	60.3	3,080.9	Wholesale of agricultural machinery, equipment and supplies
4659	การขายส่งเครื่องจักรและอุปกรณ์อื่นๆ	316	8,716,745.0	8,663,122.0	-	-	-	28,694.0	1,253.0	453.6	23,222.4	Wholesale of other machinery and equipment
46591	การขายส่งอุปกรณ์การขนส่ง (ยกเว้น ยานยนต์ จักรยานยนต์ และรถจักรยาน)	25	221,731.5	221,151.5	-	-	-	-	-	-	580.0	Wholesale of transport equipment (except motor vehicles, motorcycles and bicycles)



ตาราง 6 รายรับทั้งสิ้นของสถานประกอบการธุรกิจในปี 2554 จำแนกตามประเภทธุรกิจ (ต่อ)

TABLE 6 TOTAL RECEIPTS OF BUSINESS ESTABLISHMENTS IN 2011 BY CATEGORY OF BUSINESS INDUSTRY (Cont'd)

(พันบาท In Thousand Baht)

รหัส Code	ประเภทธุรกิจ	จำนวน สถาน ประกอบการ Number of establishments	รวม Total	รายรับจากการขายสินค้าและบริการ		รายรับจาก การให้เช่าที่ดิน Receipts from rent on land	รายรับจากการ ให้เช่าอาคาร Receipts from rent on building	รายรับจากการ ให้เช่ายานพาหนะ เครื่องจักรและ เครื่องมืออาลา Receipts from rent on vehicles and machinery etc.	ดอกเบี้ยรับ/ เงินปันผลรับ Interest/ dividend	กำไรจากการ เปลี่ยนแปลง อัตรา แลกเปลี่ยน Gain from currency exchange	รายรับอื่นๆ Other receipts	Category of business industry
				รวม	รายรับ							
				Total	ผ่านเว็บไซต์ Online sales							
46592	การขายส่งเครื่องจักรและอุปกรณ์งานวิศวกรรมโยธา งานเหมืองแร่และงานก่อสร้าง	11	1,398,229.1	1,365,220.7	-	-	-	28,694.0	273.0	-	4,041.4	Wholesale of civil engineering, mining and construction machinery
46593	การขายส่งเครื่องจักรและอุปกรณ์ชนิดใช้ในโรงงานอุตสาหกรรม	143	4,670,414.4	4,651,449.9	-	-	-	-	958.6	-	18,005.9	Wholesale of industrial machinery and equipment
46594	การขายส่งเครื่องจักร อุปกรณ์ และเฟอร์นิเจอร์ชนิดใช้ในสำนักงาน	24	387,460.6	387,460.6	-	-	-	-	-	-	-	Wholesale of office machinery, equipment and furniture
46599	การขายส่งเครื่องจักรและอุปกรณ์อื่นๆ ซึ่งมีได้จัดประเภทไว้ในที่อื่น	113	2,038,909.5	2,037,839.3	-	-	-	-	21.4	453.6	595.1	Wholesale of other machinery and equipment, n.e.c
<b>466</b>	<b>การขายส่งสินค้าเฉพาะประเภทอื่นๆ</b>	<b>4,612</b>	<b>46,735,279.5</b>	<b>46,577,627.7</b>	<b>10,825.5</b>	<b>2,039.6</b>	<b>6,140.3</b>	<b>1,334.0</b>	<b>16,167.2</b>	<b>3,054.2</b>	<b>128,916.5</b>	<b>Other specialized wholesale</b>
4661	การขายส่งเชื้อเพลิงแข็ง เชื้อเพลิงเหลว และเชื้อเพลิงก๊าซ รวมถึงผลิตภัณฑ์ที่เกี่ยวข้อง	121	12,485,376.6	12,415,915.8	-	52.6	120.0	-	1,022.4	-	68,265.8	Wholesale of solid, liquid and gaseous fuels and related products
46611	การขายส่งเชื้อเพลิงแข็ง	19	35,826.9	35,826.9	-	-	-	-	-	-	-	Wholesale of solid fuels
46612	การขายส่งเชื้อเพลิงเหลว	9	4,780,716.3	4,779,078.3	-	-	-	-	-	-	1,638.0	Wholesale of liquid fuels
46613	การขายส่งเชื้อเพลิงก๊าซ	75	7,110,935.9	7,043,965.3	-	52.6	120.0	-	170.2	-	66,627.8	Wholesale of gaseous fuels
46614	การขายส่งผลิตภัณฑ์ที่ได้จากการกลั่นปิโตรเลียม	18	557,897.5	557,045.3	-	-	-	-	852.2	-	-	Wholesale of refined petroleum products
4662	การขายส่งโลหะและสินแร่โลหะ	303	5,097,103.6	5,070,219.1	-	193.0	3,125.9	-	1,037.6	457.1	22,070.9	Wholesale of metals and metal ores
46621	การขายส่งสินแร่เหล็กและโลหะที่ไม่ใช่เหล็ก	12	743,018.3	736,868.8	-	-	2,688.0	-	22.9	457.1	2,981.4	Wholesale of ferrous and non-ferrous metal ores
46622	การขายส่งเหล็ก เหล็กกล้า และโลหะที่ไม่ใช่เหล็กขั้นมูลฐาน	291	4,354,085.3	4,333,350.3	-	193.0	437.9	-	1,014.6	-	19,089.5	Wholesale of iron, steel and non-ferrous metal in primary forms
4663	การขายส่งวัสดุก่อสร้าง เครื่องโลหะ เครื่องอุปกรณ์ และวัสดุสำหรับระบบท่อและระบบทำความร้อน	619	7,708,927.8	7,664,323.1	-	965.0	403.2	1,248.0	9,947.2	1,032.6	31,008.7	Wholesale of construction materials, hardware, plumbing and heating equipment and supplies
46631	การขายส่งอิฐ หิน ปูน ทราย และผลิตภัณฑ์คอนกรีต	131	2,306,417.8	2,302,722.4	-	-	403.2	1,248.0	208.9	-	1,835.3	Wholesale of bricks, stone, cement, sand and concrete products
46632	การขายส่งไม้และผลิตภัณฑ์จากไม้แปรรูปขั้นต้น	311	1,573,672.9	1,562,040.1	-	65.0	-	-	4,160.7	1,024.7	6,382.4	Wholesale of wood in the rough and products of primary processing of wood
46633	การขายส่งสี น้ำมันชักเงา และแล็กเกอร์	12	72,690.9	69,590.9	-	-	-	-	-	-	3,100.0	Wholesale of paints, varnishes and lacquers
46634	การขายส่งอุปกรณ์ระบบท่อและเครื่องสุขภัณฑ์	46	1,797,924.8	1,780,355.1	-	-	-	-	100.4	7.8	17,461.5	Wholesale of plumbing and heating equipment and supplies and sanitary equipment
46639	การขายส่งวัสดุก่อสร้างอื่นๆ	119	1,958,221.3	1,949,614.6	-	900.0	-	-	5,477.2	-	2,229.5	Wholesale of other construction materials
4669	การขายส่งของเสียและเศษวัสดุ และผลิตภัณฑ์อื่นๆ ซึ่งมิได้จัดประเภทไว้ในที่อื่น	3,569	21,443,871.5	21,427,169.7	10,825.5	828.9	2,491.2	86.0	4,160.0	1,564.5	7,571.2	Wholesale of waste and scrap and other products, n.e.c.
46691	การขายส่งเคมีภัณฑ์ทางอุตสาหกรรม	26	476,556.8	474,872.4	-	-	1,453.2	-	207.5	-	23.7	Wholesale of industrial chemicals
46692	การขายส่งปุ๋ยและเคมีภัณฑ์ทางการเกษตร	241	1,883,977.8	1,879,019.6	-	-	-	-	3,300.0	-	1,658.1	Wholesale of fertilizers and agrochemical products
46693	การขายส่งยางพาราและพลาสติกขั้นต้น	291	5,660,156.1	5,658,774.5	-	-	-	-	520.2	-	861.4	Wholesale of rubber and plastic materials in primary forms

ตาราง 6 รายรับทั้งสิ้นของสถานประกอบการธุรกิจในปี 2554 จำแนกตามประเภทธุรกิจ (ต่อ)

TABLE 6 TOTAL RECEIPTS OF BUSINESS ESTABLISHMENTS IN 2011 BY CATEGORY OF BUSINESS INDUSTRY (Cont'd)

(พันบาท In Thousand Baht)

รหัส Code	ประเภทธุรกิจ	จำนวน สถาน ประกอบการ Number of establishments	รวม Total	รายรับจากการขายสินค้าและบริการ		รายรับจาก การให้เช่าที่ดิน Receipts from rent on land	รายรับจากการ ให้เช่าอาคาร Receipts from rent on building	รายรับจากการ ให้เช่ายานพาหนะ เครื่องจักรและ เครื่องมืออาลา Receipts from rent on vehicles and machinery etc.	ดอกเบี้ยรับ/ เงินปันผลรับ Interest/ dividend	กำไรจากการ เปลี่ยนแปลง อัตรา แลกเปลี่ยน Gain from currency exchange	รายรับอื่นๆ Other receipts	Category of business industry
				รวม								
				รวม	รายรับ ผ่านเว็บไซต์ Online sales							
46694	การขายส่งบรรจุภัณฑ์ชนิดใช้ในทางอุตสาหกรรม	33	152,640.8	152,626.5	10,800.0	-	-	-	14.3	-	-	Wholesale of industrial or commercial containers
46695	การขายส่งของเสียและเศษวัสดุที่สามารถนำกลับมาใช้ใหม่	2,956	11,983,783.2	11,976,604.0	25.5	828.9	1,038.0	86.0	118.0	80.3	5,027.9	Wholesale of waste and scrap and materials for recycling
46699	การขายส่งผลิตภัณฑ์อื่นๆ ซึ่งมีได้จัดประเภทไว้ในที่อื่น	22	1,286,756.9	1,285,272.7	-	-	-	-	-	1,484.2	-	Wholesale of other products, n.e.c.
<b>469</b>	<b>การขายส่งสินค้าทั่วไป</b>	<b>242</b>	<b>24,444,928.5</b>	<b>24,404,726.9</b>	<b>-</b>	<b>-</b>	<b>5,428.5</b>	<b>200.0</b>	<b>511.8</b>	<b>-</b>	<b>34,061.2</b>	<b>Non-specialized wholesale trade</b>
4690	การขายส่งสินค้าทั่วไป	242	24,444,928.5	24,404,726.9	-	-	5,428.5	200.0	511.8	-	34,061.2	Non-specialized wholesale trade
46900	การขายส่งสินค้าทั่วไป	242	24,444,928.5	24,404,726.9	-	-	5,428.5	200.0	511.8	-	34,061.2	Non-specialized wholesale trade
<b>47</b>	<b>การขายปลีก (ยกเว้นยานยนต์และจักรยานยนต์)</b>	<b>141,402</b>	<b>469,727,775.0</b>	<b>465,482,221.1</b>	<b>44,875.5</b>	<b>135,028.0</b>	<b>1,229,862.6</b>	<b>38,510.8</b>	<b>701,197.8</b>	<b>18,747.2</b>	<b>2,122,207.5</b>	<b>Retail trade (except of motor vehicles and motorcycles)</b>
<b>471</b>	<b>ร้านขายปลีกสินค้าทั่วไป</b>	<b>85,424</b>	<b>161,021,101.2</b>	<b>158,640,831.9</b>	<b>-</b>	<b>107,036.0</b>	<b>1,138,490.2</b>	<b>9,383.7</b>	<b>46,133.0</b>	<b>4,670.0</b>	<b>1,074,556.4</b>	<b>Retail sale in non-specialized stores</b>
4711	ร้านขายปลีกอาหาร เครื่องดื่ม หรือยาสูบ เป็นสินค้าหลัก	59,143	103,855,614.0	102,733,990.6	-	23,283.5	732,127.6	240.0	1,289.0	4,658.8	360,024.5	Retail sale in non-specialized stores with food, beverages or tobacco predominating
47111	ซูเปอร์มาร์เก็ต	172	8,065,469.3	7,975,871.2	-	-	28,421.9	-	7.3	4,658.8	56,510.1	Supermarkets
47112	ดีสเคาท์สโตร์/ซูเปอร์เซ็นเตอร์/ไฮเปอร์มาร์เก็ต	122	35,485,224.4	34,810,303.6	-	2,880.0	667,156.1	-	130.8	-	4,754.0	Discount stores/Supercenters/Hypermarkets
47113	ร้านสะดวกซื้อ/มินิมาร์ท	3,108	24,234,250.3	24,142,569.7	-	-	6,909.2	240.0	1,019.1	-	83,512.4	Convenience stores/Minimarts
47114	ร้านขายของชำ	55,741	36,070,669.9	35,805,246.2	-	20,403.5	29,640.4	-	131.8	-	215,248.1	Grocery stores
4719	ร้านขายปลีกสินค้าทั่วไปอื่นๆ	26,281	57,165,487.2	55,906,841.3	-	83,752.5	406,362.7	9,143.7	44,844.0	11.1	714,531.9	Other retail sale in non-specialized stores
47190	ร้านขายปลีกสินค้าทั่วไปอื่นๆ	26,281	57,165,487.2	55,906,841.3	-	83,752.5	406,362.7	9,143.7	44,844.0	11.1	714,531.9	Other retail sale in non-specialized stores
<b>472</b>	<b>ร้านขายปลีกอาหาร เครื่องดื่ม และยาสูบ</b>	<b>4,966</b>	<b>9,780,046.6</b>	<b>9,760,413.5</b>	<b>-</b>	<b>827.5</b>	<b>5,997.4</b>	<b>-</b>	<b>105.9</b>	<b>-</b>	<b>12,702.3</b>	<b>Retail sale of food, beverages and tobacco in specialized stores</b>
4721	ร้านขายปลีกอาหาร	4,154	8,747,955.7	8,730,361.8	-	814.3	5,791.1	-	105.9	-	10,882.6	Retail sale of food in specialized stores
47211	ร้านขายปลีกเนื้อสัตว์และผลิตภัณฑ์เนื้อสัตว์	198	730,146.3	728,729.1	-	-	-	-	20.8	-	1,396.4	Retail sale of meat and meat products in specialized stores
47212	ร้านขายปลีกปลาและผลิตภัณฑ์สัตว์น้ำ	385	628,286.9	627,307.4	-	97.7	52.8	-	37.0	-	792.0	Retail sale of fish and fish products in specialized stores
47213	ร้านขายปลีกผักและผลไม้	607	1,961,471.5	1,960,280.8	-	-	-	-	18.5	-	1,172.2	Retail sale of fruit and vegetables in specialized stores
47214	ร้านขายปลีกข้าว	1,300	2,475,619.4	2,470,174.1	-	668.7	202.4	-	16.0	-	4,558.2	Retail sale of rice in specialized stores
47215	ร้านขายปลีกผลิตภัณฑ์ขนมอบ	442	630,710.3	629,329.3	-	-	440.0	-	-	-	940.9	Retail sale of bakery products in specialized stores
47219	ร้านขายปลีกอาหารอื่นๆ	1,222	2,321,721.3	2,314,541.1	-	48.0	5,095.9	-	13.5	-	2,022.8	Retail sale of other food products in specialized stores
4722	ร้านขายปลีกเครื่องดื่ม	807	1,028,481.0	1,026,442.9	-	13.1	206.3	-	-	-	1,818.8	Retail sale of beverages in specialized stores
47221	ร้านขายปลีกเครื่องดื่มที่มีแอลกอฮอล์	228	622,015.8	621,090.2	-	13.1	-	-	-	-	912.5	Retail sale of alcohol beverages in specialized stores
47222	ร้านขายปลีกเครื่องดื่มที่ไม่มีแอลกอฮอล์	579	406,465.2	405,352.7	-	-	206.3	-	-	-	906.3	Retail sale of non-alcohol beverages in specialized stores
4723	ร้านขายปลีกผลิตภัณฑ์ยาสูบ	5	3,609.8	3,608.8	-	-	-	-	-	-	1.0	Retail sale of tobacco products in specialized stores
47230	ร้านขายปลีกผลิตภัณฑ์ยาสูบ	5	3,609.8	3,608.8	-	-	-	-	-	-	1.0	Retail sale of tobacco products in specialized stores

ตาราง 6 รายรับทั้งสิ้นของสถานประกอบการธุรกิจในปี 2554 จำแนกตามประเภทธุรกิจ (ต่อ)

TABLE 6 TOTAL RECEIPTS OF BUSINESS ESTABLISHMENTS IN 2011 BY CATEGORY OF BUSINESS INDUSTRY (Cont'd)

(พันบาท In Thousand Baht)

รหัส Code	ประเภทธุรกิจ	จำนวน สถาน ประกอบการ Number of establishments	รวม Total	รายรับจากการขายสินค้าและบริการ		รายรับจาก การให้เช่าที่ดิน Receipts from rent on land	รายรับจากการ ให้เช่าอาคาร Receipts from rent on building	รายรับจากการ ให้เช่ายานพาหนะ เครื่องจักรและ เครื่องมืออาลา Receipts from rent on vehicles and machinery etc.	ดอกเบี้ยรับ/ เงินปันผลรับ Interest/ dividend	กำไรจากการ เปลี่ยนแปลง อัตรา แลกเปลี่ยน Gain from currency exchange	รายรับอื่นๆ Other receipts	Category of business industry
				รวม Total	รายรับ ผ่านเว็บไซต์ Online sales							
473	ร้านขายปลีกเชื้อเพลิงยานยนต์	5,699	134,739,801.1	134,008,502.7	-	23,653.2	16,866.8	4,089.6	88,800.4	13,000.0	584,888.5	Retail sale of automotive fuel in specialized stores
4730	ร้านขายปลีกเชื้อเพลิงยานยนต์	5,699	134,739,801.1	134,008,502.7	-	23,653.2	16,866.8	4,089.6	88,800.4	13,000.0	584,888.5	Retail sale of automotive fuel in specialized stores
47300	ร้านขายปลีกเชื้อเพลิงยานยนต์	5,699	134,739,801.1	134,008,502.7	-	23,653.2	16,866.8	4,089.6	88,800.4	13,000.0	584,888.5	Retail sale of automotive fuel in specialized stores
474	ร้านขายปลีกอุปกรณ์สารสนเทศ และอุปกรณ์สื่อสารโทรคมนาคม	4,235	14,106,278.4	14,031,679.5	3,700.1	-	2,590.0	22,134.3	1,476.4	-	48,398.1	Retail sale of information and communications equipment in specialized stores
4741	ร้านขายปลีกคอมพิวเตอร์ อุปกรณ์ต่อพ่วง ซอฟต์แวร์ และอุปกรณ์สื่อสารโทรคมนาคม	3,909	13,142,084.6	13,068,515.8	3,700.1	-	2,590.0	22,134.3	1,430.5	-	47,413.9	Retail sale of computers, peripheral units, software and telecommunications equipment in specialized stores
47411	ร้านขายปลีกคอมพิวเตอร์และอุปกรณ์ต่อพ่วง	755	4,501,622.1	4,443,718.7	3,528.0	-	2,520.0	22,134.3	1,293.7	-	31,955.3	Retail sale of computers and peripheral units in specialized stores
47412	ร้านขายปลีกเครื่องเล่นวีดีโอเกมและซอฟต์แวร์สำเร็จรูป	39	108,764.8	108,694.8	-	-	70.0	-	-	-	-	Retail sale of video game consoles and software in specialized stores
47413	ร้านขายปลีกอุปกรณ์สื่อสารโทรคมนาคม	3,115	8,531,697.7	8,516,102.3	172.1	-	-	-	136.8	-	15,458.6	Retail sale of telecommunications equipment in specialized stores
4742	ร้านขายปลีกอุปกรณ์ภาพและเสียง	326	964,193.8	963,163.7	-	-	-	-	45.9	-	984.2	Retail sale of audio and video equipment in specialized stores
47420	ร้านขายปลีกอุปกรณ์ภาพและเสียง	326	964,193.8	963,163.7	-	-	-	-	45.9	-	984.2	Retail sale of audio and video equipment in specialized stores
475	ร้านขายปลีกอุปกรณ์อื่นๆ ชนิดใช้ในครัวเรือน	11,061	68,640,519.8	68,409,228.4	2,755.2	1,933.7	12,977.0	2,364.7	6,778.3	474.6	206,763.0	Retail sale of other household equipment in specialized stores
4751	ร้านขายปลีกสิ่งทอ	680	826,045.5	822,279.5	2,755.2	40.5	1,708.3	-	337.2	-	1,680.0	Retail sale of textiles in specialized stores
47511	ร้านขายปลีกผ้า	290	358,310.6	358,166.0	2,755.2	40.5	60.0	-	0.2	-	44.0	Retail sale of fabrics in specialized stores
47512	ร้านขายปลีกของใช้ในครัวเรือนที่ทำจากผ้า	244	381,993.1	380,432.5	-	-	142.9	-	297.7	-	1,120.0	Retail sale of household articles of textiles in specialized stores
47513	ร้านขายปลีกอุปกรณ์ตัดเย็บ	146	85,741.8	83,681.0	-	-	1,505.4	-	39.3	-	516.0	Retail sale of haberdashery in specialized stores
4752	ร้านขายปลีกเครื่องโลหะ สี และกระจก	4,596	43,988,509.6	43,851,208.0	-	1,205.8	7,992.1	1,760.7	5,014.3	474.6	120,854.1	Retail sale of hardware, paints and glass in specialized stores
47521	ร้านขายปลีกเครื่องโลหะ	437	2,021,462.8	2,017,911.7	-	-	-	-	4.3	-	3,546.8	Retail sale of hardware in specialized stores
47522	ร้านขายปลีกสี น้ำมันชักเงา และแล็กเกอร์	155	606,716.4	603,522.5	-	23.3	2,000.0	-	133.4	-	1,037.2	Retail sale of paints, varnishes and lacquers in specialized stores
47523	ร้านขายปลีกอุปกรณ์ระบบท่อและเครื่องสุขภัณฑ์	259	1,597,390.9	1,593,430.4	-	279.4	-	-	-	-	3,681.1	Retail sale of plumbing, heating and sanitary equipment and supplies in specialized stores
47524	ร้านขายปลีกวัสดุก่อสร้างอื่นๆ	1,940	25,287,212.9	25,176,580.6	-	203.6	1,762.8	1,673.3	4,769.4	474.6	101,748.5	Retail sale of other construction materials in specialized stores
47525	ร้านขายปลีกวัสดุก่อสร้างหลายชนิด รวมถึงวัสดุอุปกรณ์ และเครื่องมือชนิดนำไปใช้ทำงานได้ด้วยตัวเอง	1,805	14,475,726.7	14,459,762.8	-	699.4	4,229.3	87.4	107.3	-	10,840.5	Retail sale of a variety of construction materials including do-it-yourself material and equipment in specialized stores
4753	ร้านขายปลีกพรม สิ่งปูพื้น วัสดุปิดผนังและปูพื้น	215	406,138.5	405,634.0	-	-	-	-	-	-	504.5	Retail sale of carpets, rugs, wall and floor coverings in specialized stores

ตาราง 6 รายรับทั้งสิ้นของสถานประกอบการธุรกิจในปี 2554 จำแนกตามประเภทธุรกิจ (ต่อ)

TABLE 6 TOTAL RECEIPTS OF BUSINESS ESTABLISHMENTS IN 2011 BY CATEGORY OF BUSINESS INDUSTRY (Cont'd)

(พันบาท In Thousand Baht)

รหัส Code	ประเภทธุรกิจ	จำนวน สถาน ประกอบการ Number of establishments	รวม Total	รายรับจากการขายสินค้าและบริการ Receipts from sales of goods and services		รายรับจาก การให้เช่าที่ดิน Receipts from rent on land	รายรับจากการ ให้เช่าอาคาร Receipts from rent on building	รายรับจากการ ให้เช่ายานพาหนะ เครื่องจักรและ เครื่องมืออาลา Receipts from rent on vehicles and machinery etc.	ดอกเบี้ยรับ/ เงินปันผลรับ Interest/ dividend	กำไรจากการ เปลี่ยนแปลง อัตรา แลกเปลี่ยน Gain from currency exchange	รายรับอื่นๆ Other receipts	Category of business industry
				รวม Total	รายรับ ผ่านเว็บไซต์ Online sales							
47530	ร้านขายปลีกพรม สิ่งปูพื้น วัสดุตกแต่งผนังและปูพื้น	215	406,138.5	405,634.0	-	-	-	-	-	-	504.5	Retail sale of carpets, rugs, wall and floor coverings in specialized stores
4759	ร้านขายปลีกเครื่องใช้ไฟฟ้า เฟอร์นิเจอร์ อุปกรณ์ไฟฟ้า สำหรับให้แสงสว่างและของใช้อื่นๆ ในครัวเรือน	215	406,138.5	405,634.0	-	-	-	-	-	-	504.5	Retail sale of electrical household appliances, furniture, lighting equipment and other household articles in specialized stores
47591	ร้านขายปลีกเฟอร์นิเจอร์ชนิดใช้ในครัวเรือน	1,398	5,652,057.2	5,639,688.4	-	663.8	2,388.6	-	102.7	-	9,213.7	Retail sale of household furniture in specialized stores
47592	ร้านขายปลีกเครื่องดินเผา เครื่องแก้ว และเครื่องครัว	393	920,708.9	917,951.4	-	-	-	-	-	-	2,757.5	Retail sale of chinaware, glassware and kitchenware in specialized stores
47593	ร้านขายปลีกอุปกรณ์ไฟฟ้าสำหรับให้แสงสว่าง	225	720,951.5	719,056.3	-	-	-	-	3.6	-	1,891.6	Retail sale of lighting equipment in specialized stores
47594	ร้านขายปลีกเครื่องดนตรีและอุปกรณ์ที่เกี่ยวข้อง	67	124,108.4	122,409.4	-	-	-	100.0	-	-	1,599.0	Retail sale of musical instruments and related equipment in specialized stores
47595	ร้านขายปลีกเครื่องใช้ไฟฟ้าชนิดใช้ในครัวเรือน	2,506	14,644,708.9	14,579,349.1	-	-	888.0	504.0	1,320.4	-	62,647.4	Retail sale of electrical household appliances in specialized stores
47599	ร้านขายปลีกของใช้อื่นๆ ในครัวเรือน ซึ่งมีได้จัดประเภทไว้ในที่อื่น	981	1,357,291.1	1,351,652.2	-	23.6	-	-	-	-	5,615.2	Retail sale of other household articles, n.e.c in specialized stores
<b>476</b>	<b>ร้านขายปลีกสินค้าวัฒนธรรมและนันทนาการ</b>	<b>5,444</b>	<b>8,485,574.7</b>	<b>8,460,159.9</b>	<b>1,070.1</b>	<b>131.9</b>	<b>6,447.6</b>	<b>-</b>	<b>1,927.2</b>	<b>-</b>	<b>16,908.0</b>	<b>Retail sale of cultural and recreation goods in specialized stores</b>
4761	ร้านขายปลีกหนังสือ หนังสือพิมพ์ และเครื่องเขียน	1,560	3,221,106.6	3,210,842.4	-	-	5,423.6	-	1,839.3	-	3,001.2	Retail sale of books, newspapers and stationary in specialized stores
47611	ร้านขายปลีกหนังสือ หนังสือพิมพ์ วารสาร และนิตยสาร	588	1,096,749.6	1,093,638.0	-	-	1,676.8	-	59.4	-	1,375.4	Retail sale of books, newspapers, periodicals and magazines in specialized specialized stores
47612	ร้านขายปลีกเครื่องเขียนและเครื่องใช้สำนักงาน	972	2,124,357.0	2,117,204.4	-	-	3,746.9	-	1,779.9	-	1,625.9	Retail sale of stationary and office supplies in specialized stores
4762	ร้านขายปลีกสื่อบันทึกเสียงและภาพ	258	563,554.3	562,686.7	-	-	-	-	-	-	867.6	Retail sale of music and video recordings in specialized stores
47620	ร้านขายปลีกสื่อบันทึกเสียงและภาพ	258	563,554.3	562,686.7	-	-	-	-	-	-	867.6	Retail sale of music and video recordings in specialized stores
4763	ร้านขายปลีกเครื่องกีฬา	1,114	2,379,170.7	2,374,058.6	816.7	84.7	264.0	-	87.9	-	4,675.5	Retail sale of sporting equipment in specialized stores
47630	ร้านขายปลีกเครื่องกีฬา	1,114	2,379,170.7	2,374,058.6	816.7	84.7	264.0	-	87.9	-	4,675.5	Retail sale of sporting equipment in specialized stores
4764	ร้านขายปลีกเกมและของเล่น	460	549,199.7	548,816.6	-	-	-	-	-	-	383.1	Retail sale of games and toys in specialized stores
47640	ร้านขายปลีกเกมและของเล่น	460	549,199.7	548,816.6	-	-	-	-	-	-	383.1	Retail sale of games and toys in specialized stores
4769	ร้านขายปลีกสินค้าอื่นๆ ด้านวัฒนธรรมและนันทนาการ	2,052	1,772,543.4	1,763,755.6	253.4	47.2	760.0	-	-	-	7,980.6	Retail sale of other cultural and recreation goods in specialized stores
47691	ร้านขายปลีกผลิตภัณฑ์งานฝีมือไทยและของที่ระลึก	696	693,159.9	688,595.2	253.4	-	760.0	-	-	-	3,804.7	Retail sale of Thai handicrafts and souvenirs in specialized stores
47699	ร้านขายปลีกสินค้าอื่นๆ ด้านวัฒนธรรมและนันทนาการ ซึ่งมีได้จัดประเภทไว้ในที่อื่น	1,356	1,079,383.5	1,075,160.4	-	47.2	-	-	-	-	4,175.9	Retail sale of other cultural and recreation goods, n.e.c in specialized stores

ตาราง 6 รายรับทั้งสิ้นของสถานประกอบการธุรกิจในปี 2554 จำแนกตามประเภทธุรกิจ (ต่อ)

TABLE 6 TOTAL RECEIPTS OF BUSINESS ESTABLISHMENTS IN 2011 BY CATEGORY OF BUSINESS INDUSTRY (Cont'd)

(พันบาท In Thousand Baht)

รหัส Code	ประเภทธุรกิจ	จำนวน สถาน ประกอบการ Number of establishments	รวม Total	รายรับจากการขายสินค้าและบริการ		รายรับจาก การให้เช่าที่ดิน Receipts from rent on land	รายรับจากการ ให้เช่าอาคาร Receipts from rent on building	รายรับจากการ ให้เช่ายานพาหนะ เครื่องจักรและ เครื่องมืออาลา Receipts from rent on vehicles and machinery etc.	ดอกเบี้ยรับ/ เงินปันผลรับ Interest/ dividend	กำไรจากการ เปลี่ยนแปลง อัตรา แลกเปลี่ยน Gain from currency exchange	รายรับอื่นๆ Other receipts	ประเภทของ ธุรกิจ Category of business industry
				รวม	รายรับ							
				รวม	ผ่านเว็บไซต์ Online sales							
477	ร้านขายปลีกสินค้าประเภทอื่นๆ	24,345	71,616,227.7	70,834,270.8	33,270.1	1,445.7	45,413.5	538.5	555,975.7	602.6	177,980.9	Retail sale of other goods in specialized stores
4771	ร้านขายปลีกเสื้อผ้า รองเท้า และเครื่องหนัง	7,411	9,183,077.7	9,134,009.8	3,991.6	144.3	36,580.3	-	431.5	-	11,911.8	Retail sale of clothing, footwear and leather articles in specialized stores
47711	ร้านขายปลีกเสื้อผ้า	6,214	6,460,801.1	6,417,165.8	3,991.6	144.3	36,418.0	-	413.2	-	6,659.9	Retail sale of clothing in specialized stores
47712	ร้านขายปลีกรองเท้า	898	2,263,357.4	2,258,396.9	-	-	52.3	-	-	-	4,908.2	Retail sale of footwear in specialized stores
47713	ร้านขายปลีกเครื่องหนัง	299	458,919.2	458,447.1	-	-	110.0	-	18.3	-	343.7	Retail sale of leather articles in specialized stores
4772	ร้านขายปลีกสินค้าทางเภสัชกรรมและเวชภัณฑ์ เครื่องหอมและเครื่องประดับ	4,534	7,322,131.3	7,305,300.1	371.9	-	1,800.0	-	932.0	-	14,099.2	Retail sale of pharmaceutical and medical goods, perfumeries and toilet preparation in specialized stores
47721	ร้านขายปลีกสินค้าทางเภสัชกรรมและเวชภัณฑ์	3,409	4,441,050.2	4,427,523.9	371.9	-	1,800.0	-	825.2	-	10,901.1	Retail sale of pharmaceutical and medical goods in specialized stores
47722	ร้านขายปลีกเครื่องหอม	82	157,218.2	157,217.8	-	-	-	-	0.4	-	-	Retail sale of perfumeries in specialized stores
47723	ร้านขายปลีกเครื่องสำอางและเครื่องประดับ	1,043	2,723,862.9	2,720,558.4	-	-	-	-	106.3	-	3,198.2	Retail sale of cosmetics and toilet preparations in specialized stores
4773	ร้านขายปลีกสินค้าใหม่อื่นๆ	10,484	51,766,386.0	51,055,582.0	28,800.0	1,181.4	3,715.2	538.5	554,542.5	602.6	150,223.8	Other retail sale of new goods in specialized stores
47731	ร้านขายปลีกนาฬิกา แว่นตา และอุปกรณ์ถ่ายภาพ	1,034	2,855,162.5	2,820,847.5	-	83.1	-	-	3,939.2	-	30,292.7	Retail sale of watches, eyeglasses and photographic equipment in specialized stores
47732	ร้านขายปลีกเครื่องประดับเพชรพลอย	2,017	27,947,645.5	27,910,449.5	28,800.0	1,050.4	3,710.3	-	28,703.7	600.6	3,131.0	Retail sale of jewellery in specialized stores
47733	ร้านขายปลีกดอกไม้ ต้นไม้ และอุปกรณ์ที่เกี่ยวข้อง	4,536	14,691,083.8	14,101,159.9	-	48.0	-	-	521,357.3	2.0	68,516.6	Retail sale of flowers, plants and related equipment in specialized stores
47734	ร้านขายปลีกสัตว์เลี้ยงและอุปกรณ์ที่เกี่ยวข้อง	1,334	2,179,440.3	2,147,224.9	-	-	-	-	434.6	-	31,780.9	Retail sale of pet animals and related equipment in specialized stores
47735	ร้านขายปลีกก๊าซบรรจุถัง ถ่านไม้ และเชื้อเพลิงอื่นๆ สำหรับใช้ในครัวเรือน	913	3,544,310.0	3,535,952.3	-	-	5.0	-	-	-	8,352.8	Retail sale of household fuel oil, bottled gas, wood and other fuel in specialized stores
47739	ร้านขายปลีกสินค้าใหม่อื่นๆ ซึ่งไม่ได้จัดประเภทไว้ในที่อื่น	650	548,743.9	539,948.0	-	-	-	538.5	107.7	-	8,149.8	Other retail sale of new goods, n.e.c in specialized stores
4774	ร้านขายปลีกสินค้าใช้แล้ว	1,916	3,344,632.7	3,339,379.0	106.7	120.0	3,318.0	-	69.7	-	1,746.0	Retail sale of second-hand goods
47741	ร้านขายปลีกโบราณวัตถุ	35	44,623.4	44,575.4	-	-	48.0	-	-	-	-	Retail sale of antiques
47742	ร้านขายปลีกเสื้อผ้า รองเท้า และเครื่องหนัง ที่ใช้แล้ว	1,404	2,718,188.4	2,718,181.8	-	-	-	-	6.5	-	-	Retail sale of second hand clothing, footwear and leather articles
47743	ร้านขายปลีกคอมพิวเตอร์ และอุปกรณ์สื่อสารโทรคมนาคมที่ใช้แล้ว	35	50,692.8	50,692.8	-	-	-	-	-	-	-	Retail sale of second hand computer and telecommunication equipment
47744	ร้านขายปลีกเครื่องใช้ไฟฟ้าและอิเล็กทรอนิกส์ชนิดใช้ในครัวเรือนที่ใช้แล้ว	87	123,897.1	123,556.1	-	-	120.0	-	50.0	-	171.0	Retail sale of second hand electric household appliances and consumer electronics

ตาราง 6 รายรับทั้งสิ้นของสถานประกอบการธุรกิจในปี 2554 จำแนกตามประเภทธุรกิจ (ต่อ)

TABLE 6 TOTAL RECEIPTS OF BUSINESS ESTABLISHMENTS IN 2011 BY CATEGORY OF BUSINESS INDUSTRY (Cont'd)

(พันบาท In Thousand Baht)

รหัส Code	ประเภทธุรกิจ	จำนวน สถาน ประกอบการ Number of establishments	รวม Total	รายรับจากการขายสินค้าและบริการ		รายรับจาก การให้เช่าที่ดิน Receipts from rent on land	รายรับจากการ ให้เช่าอาคาร Receipts from rent on building	รายรับจากการ ให้เช่ายานพาหนะ เครื่องจักรและ เครื่องมืออาลา Receipts from rent on vehicles and machinery etc.	ดอกเบี้ยรับ/ เงินปันผลรับ Interest/ dividend	กำไรจากการ เปลี่ยนแปลง อัตรา แลกเปลี่ยน Gain from currency exchange	รายรับอื่นๆ Other receipts	Category of business industry
				รวม	รายรับ							
				Total	ผ่านเว็บไซต์ Online sales							
47745	ร้านขายปลีกหนังสือ หนังสือพิมพ์ วารสาร และนิตยสาร ที่ใช้แล้ว	26	19,393.4	19,361.5	-	-	-	-	13.2	-	18.8	Retail sale of second hand books, newspapers, periodicals and magazines
47749	ร้านขายปลีกสินค้าใช้แล้วอื่นๆ	329	387,837.7	383,011.4	106.7	120.0	3,150.0	-	-	-	1,556.3	Retail sale of other second-hand goods
<b>479</b>	<b>การขายปลีกโดยไม่มีร้าน</b>	<b>228</b>	<b>1,338,225.6</b>	<b>1,337,134.4</b>	<b>4,080.0</b>	<b>-</b>	<b>1,080.0</b>	<b>-</b>	<b>1.0</b>	<b>-</b>	<b>10.3</b>	<b>Retail trade not in stores, stalls or markets</b>
4791	การขายปลีกโดยการรับสั่งสินค้าทางไปรษณีย์ โทรทัศน์ วิทยุ โทรศัพท์ และทางอินเทอร์เน็ต	20	90,780.4	90,780.4	4,080.0	-	-	-	-	-	-	Retail sale via mail order houses or via internet
47911	การขายปลีกโดยการรับสั่งสินค้าทางไปรษณีย์ โทรทัศน์ วิทยุ และโทรศัพท์	19	89,700.4	89,700.4	3,000.0	-	-	-	-	-	-	Retail sale via mail order houses
47912	การขายปลีกทางอินเทอร์เน็ต	1	D	D	D	D	D	D	D	D	D	Retail sale via internet
4799	การขายปลีกโดยไม่มีร้านด้วยวิธีอื่นๆ	208	1,247,445.2	1,246,354.0	-	-	1,080.0	-	1.0	-	10.3	Other retail sale not in stores, stalls or markets
47991	การขายตรง	208	1,247,445.2	1,246,354.0	-	-	1,080.0	-	1.0	-	10.3	Retail sale by direct sales
<b>55</b>	<b>ที่พักแรม</b>	<b>3,656</b>	<b>33,626,828.2</b>	<b>32,650,649.4</b>	<b>819,366.1</b>	<b>65,303.6</b>	<b>59,423.8</b>	<b>88,771.8</b>	<b>46,112.6</b>	<b>84,389.9</b>	<b>632,176.9</b>	<b>Accommodation</b>
<b>551</b>	<b>ที่พักแรมระยะสั้น</b>	<b>3,542</b>	<b>33,533,580.8</b>	<b>32,561,258.9</b>	<b>818,284.6</b>	<b>65,303.6</b>	<b>58,493.4</b>	<b>88,771.8</b>	<b>46,108.6</b>	<b>84,389.9</b>	<b>629,254.5</b>	<b>Short term accommodation activities</b>
5510	ที่พักแรมระยะสั้น	3,542	33,533,580.8	32,561,258.9	818,284.6	65,303.6	58,493.4	88,771.8	46,108.6	84,389.9	629,254.5	Short term accommodation activities
55101	โรงแรมและรีสอร์ท	3,022	32,950,011.7	31,979,956.7	815,757.5	65,267.8	58,454.4	88,531.0	46,059.9	84,389.9	627,352.0	Hotels and resort hotels
55102	เกสต์เฮ้าส์	240	303,045.8	302,089.4	1,693.7	35.9	39.0	153.8	48.8	-	679.0	Guesthouses
55103	ที่พักสัมผัสดนธรรมชาติ	231	149,840.6	148,653.6	-	-	-	87.0	-	-	1,100.0	Home stays
55109	ที่พักแรมระยะสั้นอื่นๆ สำหรับนักท่องเที่ยว	49	130,682.7	130,559.2	833.4	-	-	-	-	-	123.5	Other short term accommodation activities
<b>552</b>	<b>ลานตั้งค่ายพักแรม ที่จอดรถพ่วง และที่ตั้งที่กางแบบเคลื่อนที่</b>	<b>3</b>	<b>D</b>	<b>D</b>	<b>D</b>	<b>D</b>	<b>D</b>	<b>D</b>	<b>D</b>	<b>D</b>	<b>D</b>	<b>Camping grounds, recreational vehicle parks and trailer parks</b>
5520	ลานตั้งค่ายพักแรม ที่จอดรถพ่วง และที่ตั้งที่กางแบบเคลื่อนที่	3	D	D	D	D	D	D	D	D	D	Camping grounds, recreational vehicle parks and trailer parks
55200	ลานตั้งค่ายพักแรม ที่จอดรถพ่วง และที่ตั้งที่กางแบบเคลื่อนที่	3	D	D	D	D	D	D	D	D	D	Camping grounds, recreational vehicle parks and trailer parks
<b>559</b>	<b>ที่พักแรมประเภทอื่นๆ</b>	<b>111</b>	<b>89,011.4</b>	<b>85,154.5</b>	<b>1,081.5</b>	<b>-</b>	<b>930.4</b>	<b>-</b>	<b>3.9</b>	<b>-</b>	<b>2,922.5</b>	<b>Other accommodation</b>
5590	ที่พักแรมประเภทอื่นๆ	111	89,011.4	85,154.5	1,081.5	-	930.4	-	3.9	-	2,922.5	Other accommodation
55901	การบริการห้องพักรับหรือที่พักรับสำหรับนักเรียน/นักศึกษา	45	23,209.7	21,186.7	1,081.5	-	930.4	-	3.3	-	1,089.2	Accommodation for students
55909	การบริการที่พักแรมประเภทอื่นๆ ซึ่งไม่ได้จัดประเภทไว้ในที่อื่น	66	65,801.7	63,967.8	-	-	-	-	0.6	-	1,833.3	Other accommodation, n.e.c

ตาราง 6 รายรับทั้งสิ้นของสถานประกอบการธุรกิจในปี 2554 จำแนกตามประเภทธุรกิจ (ต่อ)

TABLE 6 TOTAL RECEIPTS OF BUSINESS ESTABLISHMENTS IN 2011 BY CATEGORY OF BUSINESS INDUSTRY (Cont'd)

(พันบาท In Thousand Baht)

รหัส Code	ประเภทธุรกิจ	จำนวน สถาน ประกอบการ Number of establishments	รวม Total	รายรับจากการขายสินค้าและบริการ		รายรับจาก การให้เช่าที่ดิน Receipts from rent on land	รายรับจากการ ให้เช่าอาคาร Receipts from rent on building	รายรับจากการ ให้เช่ายานพาหนะ เครื่องจักรและ เครื่องมืออาลา Receipts from rent on vehicles and machinery etc.	ดอกเบี้ยรับ/ เงินปันผลรับ Interest/ dividend	กำไรจากการ เปลี่ยนแปลง อัตรา แลกเปลี่ยน Gain from currency exchange	รายรับอื่นๆ Other receipts	Category of business industry
				รวม	รายรับ							
				Total	ผ่านเว็บไซต์ Online sales							
56	การบริการอาหารและเครื่องดื่ม	50,362	87,924,721.2	87,598,480.8	-	1,833.4	42,947.9	627.0	3,763.7	133.1	276,935.3	Food and beverage service activities
561	<b>การบริการอาหาร</b>	<b>45,397</b>	<b>79,764,837.5</b>	<b>79,471,890.7</b>	-	<b>1,655.3</b>	<b>42,513.9</b>	-	<b>3,729.5</b>	<b>133.1</b>	<b>244,915.0</b>	<b>Restaurants and mobile food service activities</b>
5610	การบริการอาหาร	45,397	79,764,837.5	79,471,890.7	-	1,655.3	42,513.9	-	3,729.5	133.1	244,915.0	Restaurants and mobile food service activities
56101	การบริการอาหารในภัตตาคาร/ร้านอาหาร	45,397	79,764,837.5	79,471,890.7	-	1,655.3	42,513.9	-	3,729.5	133.1	244,915.0	Restaurants activities
562	<b>การบริการจัดเลี้ยงนอกสถานที่ และการบริการอาหารประเภทอื่นๆ</b>	<b>676</b>	<b>1,313,752.6</b>	<b>1,311,382.9</b>	-	<b>178.2</b>	<b>90.0</b>	<b>148.5</b>	<b>2.4</b>	-	<b>1,950.7</b>	<b>Event catering and other food service activities</b>
5621	การบริการจัดเลี้ยงนอกสถานที่	622	1,288,988.3	1,286,618.6	-	178.2	90.0	148.5	2.4	-	1,950.7	Event catering
56210	การบริการจัดเลี้ยงนอกสถานที่	54	24,764.3	24,764.3	-	-	-	-	-	-	-	Event catering
5629	การบริการอาหารประเภทอื่นๆ	54	24,764.3	24,764.3	-	-	-	-	-	-	-	Other food service activities
56292	การดำเนินงานของโรงอาหาร	4,289	6,846,131.2	6,815,207.2	-	-	344.0	478.6	31.8	-	30,069.6	Operation of canteen
563	<b>การบริการเครื่องดื่ม</b>	<b>4,289</b>	<b>6,846,131.2</b>	<b>6,815,207.2</b>	-	-	<b>344.0</b>	<b>478.6</b>	<b>31.8</b>	-	<b>30,069.6</b>	<b>Beverage serving activities</b>
5630	การบริการเครื่องดื่ม	1,525	5,133,867.2	5,107,303.8	-	-	-	478.6	-	-	26,084.8	Beverage serving activities
56301	การบริการเครื่องดื่มที่มีแอลกอฮอล์เป็นหลักในร้าน	2,764	1,712,264.0	1,707,903.3	-	-	344.0	-	31.8	-	3,984.9	Beverage serving activities in store, of mostly alcoholic beverages
56302	การบริการเครื่องดื่มที่ไม่มีแอลกอฮอล์เป็นหลักในร้าน											Beverage serving activities in store, of mostly non-alcoholic beverages
59	การผลิตภาพยนตร์ วิดีทัศน์ และรายการโทรทัศน์ การบันทึกเสียงลงบนสื่อ และการจัดพิมพ์จำหน่ายหรือเผยแพร่ดนตรี	142	602,304.6	600,916.2	-	-	-	-	127.8	-	1,260.5	Motion picture, video and television programme production, sound recording and music publishing activities
591	<b>กิจกรรมที่เกี่ยวข้องกับภาพยนตร์ วิดีทัศน์ และรายการโทรทัศน์</b>	<b>136</b>	<b>503,820.5</b>	<b>502,432.1</b>	-	-	-	-	<b>127.8</b>	-	<b>1,260.5</b>	<b>Motion picture, video and television programme activities</b>
5912	กิจกรรมภายหลังการผลิตภาพยนตร์ วิดีทัศน์ และรายการโทรทัศน์	1	D	D	D	D	D	D	D	D	D	Motion picture, video and television programme post-production activities
59121	การบริการตัดต่อภาพและเสียง	1	D	D	D	D	D	D	D	D	D	Audio-visual editing activities post-production activities
5913	การเผยแพร่ภาพยนตร์ วิดีทัศน์ และรายการโทรทัศน์	1	D	D	D	D	D	D	D	D	D	Motion picture, video and television programme distribution activities
59131	การเผยแพร่ภาพยนตร์ วิดีทัศน์ และรายการโทรทัศน์	1	D	D	D	D	D	D	D	D	D	Motion picture, video and television programme distribution activities
5914	การฉายภาพยนตร์	134	491,714.5	490,326.1	-	-	-	-	127.8	-	1,260.5	Motion picture projection activities
59140	การฉายภาพยนตร์	134	491,714.5	490,326.1	-	-	-	-	127.8	-	1,260.5	Motion picture projection activities

ตาราง 6 รายรับทั้งสิ้นของสถานประกอบการธุรกิจในปี 2554 จำแนกตามประเภทธุรกิจ (ต่อ)

TABLE 6 TOTAL RECEIPTS OF BUSINESS ESTABLISHMENTS IN 2011 BY CATEGORY OF BUSINESS INDUSTRY (Cont'd)

(พันบาท In Thousand Baht)

รหัส Code	ประเภทธุรกิจ	จำนวน สถาน ประกอบการ Number of establishments	รวม Total	รายรับจากการขายสินค้าและบริการ		รายรับจาก การให้เช่าที่ดิน Receipts from rent on land	รายรับจากการ ให้เช่าอาคาร Receipts from rent on building	รายรับจากการ ให้เช่ายานพาหนะ เครื่องจักรและ เครื่องมืออาลา Receipts from rent on vehicles and machinery etc.	ดอกเบี้ยรับ/ เงินปันผลรับ Interest/ dividend	กำไรจากการ เปลี่ยนแปลง อัตรา แลกเปลี่ยน Gain from currency exchange	รายรับอื่นๆ Other receipts	Category of business industry
				รวม	รายรับ							
				Total	ผ่านเว็บไซต์ Online sales							
592	การบันทึกเสียงลงบนสื่อและการจัดพิมพ์จำหน่าย หรือเผยแพร่ดนตรี	6	98,484.1	98,484.1	-	-	-	-	-	-	-	Sound recording and music publishing activities
5920	การบันทึกเสียงลงบนสื่อและการจัดพิมพ์จำหน่าย หรือเผยแพร่ดนตรี	6	98,484.1	98,484.1	-	-	-	-	-	-	-	Sound recording and music publishing activities
59201	การบันทึกเสียงลงบนสื่อ	6	98,484.1	98,484.1	-	-	-	-	-	-	-	Sound recording activities
60	การจัดผังรายการและการแพร่ภาพกระจายเสียง	89	173,312.6	173,142.9	7.2	-	-	-	-	-	169.8	Programming and broadcasting activities
601	การออกอากาศทางวิทยุกระจายเสียง	76	66,630.2	66,460.5	7.2	-	-	-	-	-	169.8	Radio broadcasting
6010	การออกอากาศทางวิทยุกระจายเสียง	76	66,630.2	66,460.5	7.2	-	-	-	-	-	169.8	Radio broadcasting
60101	การออกอากาศทางวิทยุกระจายเสียง (ยกเว้นทางออนไลน์)	76	66,630.2	66,460.5	7.2	-	-	-	-	-	169.8	Radio broadcasting (except on-line)
602	การจัดผังรายการและการแพร่ภาพกระจายเสียงทางโทรทัศน์	13	106,682.4	106,682.4	-	-	-	-	-	-	-	Television programming and broadcasting activities
6020	การจัดผังรายการและการแพร่ภาพกระจายเสียงทางโทรทัศน์	13	106,682.4	106,682.4	-	-	-	-	-	-	-	Television programming and broadcasting activities
60202	การจัดผังรายการและการแพร่ภาพกระจายเสียงทางโทรทัศน์ โดยสมัครสมาชิก (ยกเว้นทางออนไลน์)	13	106,682.4	106,682.4	-	-	-	-	-	-	-	Subscription television programming and broadcasting activities (except on-line)
62	การจัดทำโปรแกรมคอมพิวเตอร์ การให้คำปรึกษาเกี่ยวกับคอมพิวเตอร์ และกิจกรรมที่เกี่ยวข้อง	28	385,243.0	385,159.2	400.0	-	-	-	71.0	-	12.8	Computer programming, consultancy and related activities
620	การจัดทำโปรแกรมคอมพิวเตอร์ การให้คำปรึกษาเกี่ยวกับคอมพิวเตอร์ และกิจกรรมที่เกี่ยวข้อง	28	385,243.0	385,159.2	400.0	-	-	-	71.0	-	12.8	Computer programming, consultancy and related activities
6201	การจัดทำโปรแกรม คอมพิวเตอร์ตามวัตถุประสงค์ของผู้ใช้	11	258,337.9	258,330.1	400.0	-	-	-	-	-	7.8	Computer programming activities
62011	การจัดทำโปรแกรมเว็บเพจและเครือข่ายตามวัตถุประสงค์ของผู้ใช้	4	20,590.9	20,583.1	-	-	-	-	-	-	7.8	Web pages and networks programming activities
62012	การจัดทำโปรแกรมคอมพิวเตอร์ตามวัตถุประสงค์ของผู้ใช้ (ยกเว้นโปรแกรมเว็บเพจและเครือข่าย)	7	237,747.0	237,747.0	400.0	-	-	-	-	-	-	Computer programming activities (except web pages and networks programming activities)
6202	การให้คำปรึกษาเกี่ยวกับคอมพิวเตอร์ และการจัดการสิ่งอำนวยความสะดวกด้านคอมพิวเตอร์	11	36,481.5	36,405.6	-	-	-	-	71.0	-	5.0	Computer consultancy and computer facilities management activities
62021	การให้คำปรึกษาด้านฮาร์ดแวร์	11	36,481.5	36,405.6	-	-	-	-	71.0	-	5.0	Hardware consultancy activities
6209	การบริการเทคโนโลยีสารสนเทศและคอมพิวเตอร์อื่นๆ	6	90,423.6	90,423.6	-	-	-	-	-	-	-	Other information technology and computer services activities
62090	การบริการเทคโนโลยีสารสนเทศและคอมพิวเตอร์อื่นๆ	6	90,423.6	90,423.6	-	-	-	-	-	-	-	Other information technology and computer services activities
63	การบริการสารสนเทศ	1	D	D	D	D	D	D	D	D	D	Information service activities
639	การบริการสารสนเทศอื่นๆ	1	D	D	D	D	D	D	D	D	D	Other information service activities
6391	กิจกรรมสำนักข่าว	1	D	D	D	D	D	D	D	D	D	News agency activities
63911	กิจกรรมสำนักข่าวสิ่งพิมพ์	1	D	D	D	D	D	D	D	D	D	News agency activities to newspapers and periodicals



ตาราง 6 รายรับทั้งสิ้นของสถานประกอบการธุรกิจในปี 2554 จำแนกตามประเภทธุรกิจ (ต่อ)

TABLE 6 TOTAL RECEIPTS OF BUSINESS ESTABLISHMENTS IN 2011 BY CATEGORY OF BUSINESS INDUSTRY (Cont'd)

(พันบาท In Thousand Baht)

รหัส Code	ประเภทธุรกิจ	จำนวน สถาน ประกอบการ Number of establishments	รวม Total	รายรับจากการขายสินค้าและบริการ		รายรับจาก การให้เช่าที่ดิน Receipts from rent on land	รายรับจากการ ให้เช่าอาคาร Receipts from rent on building	รายรับจากการ ให้เช่ายานพาหนะ เครื่องจักรและ เครื่องมืออาลา Receipts from rent on vehicles and machinery etc.	ดอกเบี้ยรับ/ เงินปันผลรับ Interest/ dividend	กำไรจากการ เปลี่ยนแปลง อัตรา แลกเปลี่ยน Gain from currency exchange	รายรับอื่นๆ Other receipts	Category of business industry
				รวม Total	รายรับ ผ่านเว็บไซต์ Online sales							
68	กิจกรรมอสังหาริมทรัพย์	15,244	36,810,955.5	33,544,651.7	2,250.0	241,095.8	2,030,579.1	91,334.6	108,155.4	-	795,138.9	Real estate activities
681	กิจกรรมอสังหาริมทรัพย์ที่เป็นของตนเองหรือเช่าจากผู้อื่น	15,074	35,286,382.9	32,086,559.9	-	240,595.8	2,030,418.6	91,334.6	96,152.3	-	741,321.7	Real estate activities with own or leased property
6810	กิจกรรมอสังหาริมทรัพย์ที่เป็นของตนเองหรือเช่าจากผู้อื่น	15,074	35,286,382.9	32,086,559.9	-	240,595.8	2,030,418.6	91,334.6	96,152.3	-	741,321.7	Real estate activities with own or leased property
68101	การซื้อขายอสังหาริมทรัพย์ที่เป็นของตนเอง เพื่อการอยู่อาศัย	404	7,812,705.4	7,782,137.2	-	1,350.9	7,014.0	18.9	5,259.4	-	16,925.0	Buying and selling of on own account of residential buildings
68102	การซื้อขายอสังหาริมทรัพย์ที่เป็นของตนเอง ที่ไม่ใช่เพื่อการอยู่อาศัย	10	614,785.7	408,656.1	-	200,973.4	3,036.9	-	106.9	-	2,012.4	Buying and selling of on own account of non-residential buildings
68103	การให้เช่าและการดำเนินการเกี่ยวกับอสังหาริมทรัพย์ ที่เป็นของตนเองหรือเช่าจากผู้อื่นเพื่อการอยู่อาศัย	13,743	12,026,580.9	10,306,372.9	-	133.0	1,363,185.5	-	65,480.3	-	291,409.3	Renting and operating of self-owned or leased of residential buildings
68104	การให้เช่าและการดำเนินการเกี่ยวกับอสังหาริมทรัพย์ ที่เป็นของตนเองหรือเช่าจากผู้อื่นที่ไม่ใช่เพื่อการอยู่อาศัย	917	14,832,310.9	13,589,393.7	-	38,138.5	657,182.2	91,315.7	25,305.8	-	430,975.0	Renting and operating of self-owned or leased of non-residential buildings
682	กิจกรรมอสังหาริมทรัพย์ โดยได้รับค่าตอบแทนหรือตามสัญญาจ้าง	170	1,524,572.6	1,458,091.8	2,250.0	500.0	160.5	-	12,003.1	-	53,817.2	Real estate activities on a fee or contract basis
6820	กิจกรรมอสังหาริมทรัพย์ โดยได้รับค่าตอบแทนหรือตามสัญญาจ้าง	170	1,524,572.6	1,458,091.8	2,250.0	500.0	160.5	-	12,003.1	-	53,817.2	Real estate activities on a fee or contract basis
68201	กิจกรรมของตัวแทนอสังหาริมทรัพย์ โดยได้รับค่าตอบแทนหรือตามสัญญาจ้าง	80	678,919.8	678,069.0	2,250.0	500.0	-	-	100.0	-	250.8	Activities of real estate agents and brokers on a fee or contract basis
68202	การบริหารจัดการอสังหาริมทรัพย์ โดยได้รับค่าตอบแทนหรือตามสัญญาจ้าง	90	845,652.8	780,022.8	-	-	160.5	-	11,903.1	-	53,566.3	Management of real estate on a fee or contract basis
69	กิจกรรมทางกฎหมายและการบัญชี	920	862,262.4	853,571.7	24.0	-	213.0	-	802.5	-	7,675.3	Legal and accounting activities
691	กิจกรรมทางกฎหมาย	667	502,719.4	498,253.8	24.0	-	-	-	202.2	-	4,263.5	Legal activities
6910	กิจกรรมทางกฎหมาย	667	502,719.4	498,253.8	24.0	-	-	-	202.2	-	4,263.5	Legal activities
69100	กิจกรรมทางกฎหมาย	667	502,719.4	498,253.8	24.0	-	-	-	202.2	-	4,263.5	Legal activities
692	กิจกรรมการบัญชี การทำบัญชี และการตรวจสอบบัญชี การให้คำปรึกษาด้านภาษี	253	359,543.0	355,317.9	-	-	213.0	-	600.3	-	3,411.8	Accounting, bookkeeping and auditing activities; tax consultancy
6920	กิจกรรมการบัญชี การทำบัญชี และการตรวจสอบบัญชี การให้คำปรึกษาด้านภาษี	253	359,543.0	355,317.9	-	-	213.0	-	600.3	-	3,411.8	Accounting, bookkeeping and auditing activities; tax consultancy
69200	กิจกรรมการบัญชี การทำบัญชี และการตรวจสอบบัญชี การให้คำปรึกษาด้านภาษี	253	359,543.0	355,317.9	-	-	213.0	-	600.3	-	3,411.8	Accounting, bookkeeping and auditing activities; tax consultancy
70	กิจกรรมของสำนักงานใหญ่และการบริการให้คำปรึกษาด้าน การบริหารจัดการ	3	D	D	D	D	D	D	D	D	D	Activities of head offices; management consultancy activities
702	การบริหารให้คำปรึกษาด้านการบริหารจัดการ	3	D	D	D	D	D	D	D	D	D	Management consultancy activities
7020	การบริหารให้คำปรึกษาด้านการบริหารจัดการ	3	D	D	D	D	D	D	D	D	D	Management consultancy activities
70209	การบริหารให้คำปรึกษาด้านการบริหารจัดการอื่นๆ	3	D	D	D	D	D	D	D	D	D	Other management consultancy activities

ตาราง 6 รายรับทั้งสิ้นของสถานประกอบการธุรกิจในปี 2554 จำแนกตามประเภทธุรกิจ (ต่อ)

TABLE 6 TOTAL RECEIPTS OF BUSINESS ESTABLISHMENTS IN 2011 BY CATEGORY OF BUSINESS INDUSTRY (Cont'd)

(พันบาท In Thousand Baht)

รหัส Code	ประเภทธุรกิจ	จำนวน สถาน ประกอบการ Number of establishments	รวม Total	รายรับจากการขายสินค้าและบริการ		รายรับจาก การให้เช่าที่ดิน Receipts from rent on land	รายรับจากการ ให้เช่าอาคาร Receipts from rent on building	รายรับจากการ ให้เช่ายานพาหนะ เครื่องจักรและ เครื่องมืออาลา Receipts from rent on vehicles and machinery etc.	ดอกเบี้ยรับ/ เงินปันผลรับ Interest/ dividend	กำไรจากการ เปลี่ยนแปลง อัตรา แลกเปลี่ยน Gain from currency exchange	รายรับอื่นๆ Other receipts	Category of business industry
				รวม Total	รายรับ ผ่านเว็บไซต์ Online sales							
71	กิจกรรมด้านสถาปัตยกรรมและวิศวกรรมรวมถึงการทดสอบและการวิเคราะห์ทางเทคนิค	249	1,030,238.7	1,028,037.9	-	-	285.7	-	908.2	-	1,007.0	Architectural and engineering activities; technical testing and analysis
711	กิจกรรมด้านสถาปัตยกรรมและวิศวกรรมและการให้คำปรึกษาด้านเทคนิคที่เกี่ยวข้อง	53	490,682.0	490,462.7	-	-	-	-	18.9	-	200.4	Architectural and engineering activities and related technical consultancy
7110	กิจกรรมด้านสถาปัตยกรรมและวิศวกรรม และการให้คำปรึกษาด้านเทคนิคที่เกี่ยวข้อง	53	490,682.0	490,462.7	-	-	-	-	18.9	-	200.4	Architectural and engineering activities and related technical consultancy
71101	กิจกรรมด้านสถาปัตยกรรมและการให้คำปรึกษาที่เกี่ยวข้อง	35	122,375.0	122,375.0	-	-	-	-	-	-	-	Architectural activities and related technical consultancy
71102	กิจกรรมด้านวิศวกรรมและการให้คำปรึกษาที่เกี่ยวข้อง	13	365,682.9	365,463.6	-	-	-	-	18.9	-	200.4	Engineering activities and related technical consultancy
71103	กิจกรรมด้านธรณีฟิสิกส์ ธรณีวิทยา และการให้คำปรึกษาที่เกี่ยวข้อง	5	2,624.1	2,624.1	-	-	-	-	-	-	-	Geophysical, geologic activities and related technical consultancy
712	การทดสอบและวิเคราะห์ทางเทคนิค	196	539,556.7	537,575.2	-	-	285.7	-	889.3	-	806.5	Technical testing and analysis
7120	การทดสอบและวิเคราะห์ทางเทคนิค	196	539,556.7	537,575.2	-	-	285.7	-	889.3	-	806.5	Technical testing and analysis
71201	การทดสอบและวิเคราะห์ห้องประกอบทางเคมี กายภาพ และชีวภาพ	3	D	D	D	D	D	D	D	D	D	Testing and analysis services for the chemical, physical and biological properties
71202	การตรวจสอบสภาพยานยนต์ทางเทคนิค	184	190,689.0	189,596.8	-	-	285.7	-	-	-	806.5	Technical inspection services of motor vehicles
71209	การทดสอบและวิเคราะห์ทางเทคนิคอื่นๆ	9	300,946.6	300,057.3	-	-	-	-	889.3	-	-	Other technical testing and analysis
72	การวิจัยและพัฒนาเชิงวิทยาศาสตร์	2	D	D	D	D	D	D	D	D	D	Scientific research and development
721	การวิจัยและพัฒนาเชิงทดลองด้านวิทยาศาสตร์ธรรมชาติและวิศวกรรม	2	D	D	D	D	D	D	D	D	D	Research and experimental development on natural sciences and engineering
7210	การวิจัยและพัฒนาเชิงทดลองด้านวิทยาศาสตร์ธรรมชาติและวิศวกรรม	2	D	D	D	D	D	D	D	D	D	Research and experimental development on natural sciences and engineering
72101	การวิจัยและพัฒนาเชิงทดลองด้านวิทยาศาสตร์ธรรมชาติและมนุษยศาสตร์	2	D	D	D	D	D	D	D	D	D	Research and experimental development on natural sciences and humanities
73	การโฆษณาและการวิจัยตลาด	755	1,041,223.9	1,039,885.4	-	-	-	618.2	-	-	720.3	Advertising and market research
731	การโฆษณา	755	1,041,223.9	1,039,885.4	-	-	-	618.2	-	-	720.3	Advertising
7310	การโฆษณา	755	1,041,223.9	1,039,885.4	-	-	-	618.2	-	-	720.3	Advertising
73101	กิจกรรมของบริษัทโฆษณา	755	1,041,223.9	1,039,885.4	-	-	-	618.2	-	-	720.3	Advertising activities
74	กิจกรรมทางวิชาชีพ วิทยาศาสตร์ และเทคนิคอื่นๆ	1,304	1,999,726.1	1,984,144.0	-	-	1,309.2	-	805.4	-	13,467.5	Other professional, scientific and technical activities
741	กิจกรรมการออกแบบเฉพาะด้าน	68	324,504.1	324,488.1	-	-	-	-	16.0	-	-	Specialized design activities
7410	กิจกรรมการออกแบบเฉพาะด้าน	68	324,504.1	324,488.1	-	-	-	-	16.0	-	-	Specialized design activities

ตาราง 6 รายรับทั้งสิ้นของสถานประกอบการธุรกิจในปี 2554 จำแนกตามประเภทธุรกิจ (ต่อ)

TABLE 6 TOTAL RECEIPTS OF BUSINESS ESTABLISHMENTS IN 2011 BY CATEGORY OF BUSINESS INDUSTRY (Cont'd)

(พันบาท In Thousand Baht)

รหัส Code	ประเภทธุรกิจ	จำนวน สถาน ประกอบการ Number of establishments	รวม Total	รายรับจากการขายสินค้าและบริการ Receipts from sales of goods and services		รายรับจาก การให้เช่าที่ดิน Receipts from rent on land	รายรับจากการ ให้เช่าอาคาร Receipts from rent on building	รายรับจากการ ให้เช่ายานพาหนะ Receipts from rent on vehicles and machinery etc.	ดอกเบี้ยรับ/ เงินปันผลรับ Interest/ dividend	กำไรจากการ เปลี่ยนแปลง อัตรา แลกเปลี่ยน Gain from currency exchange	รายรับอื่นๆ Other receipts	Category of business industry
				รวม Total	รายรับ ผ่านเว็บไซต์ Online sales							
74101	กิจกรรมการออกแบบตกแต่งภายใน	52	268,831.9	268,826.9	-	-	-	-	5.0	-	-	Interior decorators activities
74109	กิจกรรมการออกแบบเฉพาะด้านอื่นๆ	16	55,672.2	55,661.2	-	-	-	-	11.0	-	-	Other specialized design activities
<b>742</b>	<b>กิจกรรมการถ่ายภาพ</b>	<b>1,204</b>	<b>930,835.4</b>	<b>916,694.8</b>	-	-	<b>1,309.2</b>	-	<b>344.0</b>	-	<b>12,487.4</b>	<b>Photographic activities</b>
7420	กิจกรรมการถ่ายภาพ	1,204	930,835.4	916,694.8	-	-	1,309.2	-	344.0	-	12,487.4	Photographic activities
74200	กิจกรรมการถ่ายภาพ	1,204	930,835.4	916,694.8	-	-	1,309.2	-	344.0	-	12,487.4	Photographic activities
<b>749</b>	<b>กิจกรรมทางวิชาชีพ วิทยาศาสตร์ และเทคนิคอื่นๆ ซึ่งมิได้จัดประเภทไว้ในที่อื่น</b>	<b>32</b>	<b>744,386.6</b>	<b>742,961.1</b>	-	-	-	-	<b>445.4</b>	-	<b>980.1</b>	<b>Other professional, scientific and technical activities n.e.c.</b>
7490	กิจกรรมทางวิชาชีพ วิทยาศาสตร์ และเทคนิคอื่นๆ ซึ่งมิได้จัดประเภทไว้ในที่อื่น	32	744,386.6	742,961.1	-	-	-	-	445.4	-	980.1	Other professional, scientific and technical activities n.e.c.
74901	กิจกรรมการแปลและสำเนา	17	22,691.9	22,691.9	-	-	-	-	-	-	-	Translation and interpretation activities
74909	กิจกรรมทางวิชาชีพ วิทยาศาสตร์ และเทคนิคอื่นๆ ซึ่งมิได้จัดประเภทไว้ในที่อื่น	15	721,694.6	720,269.1	-	-	-	-	445.4	-	980.1	Other professional, scientific and technical activities n.e.c.
<b>77</b>	<b>กิจกรรมการให้เช่า</b>	<b>2,492</b>	<b>3,383,853.2</b>	<b>3,252,598.8</b>	-	<b>7,571.3</b>	<b>2,048.6</b>	<b>2,577.2</b>	<b>3,075.7</b>	-	<b>115,981.7</b>	<b>Rental and leasing activities</b>
<b>771</b>	<b>การให้เช่ายานยนต์</b>	<b>189</b>	<b>1,484,210.7</b>	<b>1,400,055.0</b>	-	<b>116.0</b>	-	<b>605.7</b>	<b>112.9</b>	-	<b>83,321.1</b>	<b>Renting and leasing of motor vehicles</b>
7710	การให้เช่ายานยนต์	189	1,484,210.7	1,400,055.0	-	116.0	-	605.7	112.9	-	83,321.1	Renting and leasing of motor vehicles
77101	การให้เช่ายานยนต์ชนิดนั่งส่วนบุคคล รถกระบะ รถตู้ และรถขนาดเล็กที่คล้ายกัน	121	781,615.9	780,618.4	-	-	-	605.7	22.9	-	369.0	Renting of passenger car, pick-up truck, van and similar light motor vehicles
77109	การให้เช่ายานยนต์ชนิดรถบรรทุกและยานยนต์หนักอื่นๆ	68	702,594.8	619,436.6	-	116.0	-	-	90.0	-	82,952.1	Renting of trucks and other heavy motor vehicles
<b>772</b>	<b>การให้เช่าของใช้ส่วนบุคคลและของใช้ในครัวเรือน</b>	<b>1,799</b>	<b>978,903.8</b>	<b>962,218.9</b>	-	<b>255.3</b>	<b>655.2</b>	<b>510.0</b>	<b>36.4</b>	-	<b>15,228.1</b>	<b>Renting and leasing of personal and household goods</b>
7721	การให้เช่าเครื่องอุปโภคบริโภคเพื่อการนันทนาการและการกีฬา	50	26,077.9	25,540.9	-	-	-	510.0	-	-	27.0	Renting and leasing of recreational and sports goods
77210	การให้เช่าเครื่องอุปโภคบริโภคเพื่อการนันทนาการและการกีฬา	50	26,077.9	25,540.9	-	-	-	510.0	-	-	27.0	Renting and leasing of recreational and sports goods
7722	การให้เช่าสื่อบันทึกเสียงและภาพ	524	410,805.2	409,331.4	-	255.3	-	-	30.0	-	1,188.5	Renting of video tapes and disks
77220	การให้เช่าสื่อบันทึกเสียงและภาพ	524	410,805.2	409,331.4	-	255.3	-	-	30.0	-	1,188.5	Renting of video tapes and disks
7729	การให้เช่าของใช้ส่วนบุคคลและของใช้ในครัวเรือนอื่นๆ	1,225	542,020.7	527,346.5	-	-	655.2	-	6.4	-	14,012.6	Renting and leasing of other personal and household goods
77291	การให้เช่าหนังสือ	261	74,863.5	70,300.1	-	-	655.2	-	-	-	3,908.2	Renting and leasing of books
77299	การให้เช่าของใช้ส่วนบุคคลและของใช้ในครัวเรือนอื่นๆ ซึ่งมิได้จัดประเภทไว้ในที่อื่น	964	467,157.2	457,046.4	-	-	-	-	6.4	-	10,104.4	Renting and leasing of other personal and household goods, n.e.c.
<b>773</b>	<b>การให้เช่าเครื่องจักร อุปกรณ์ และสินค้าที่จับต้องได้อื่นๆ</b>	<b>504</b>	<b>920,738.7</b>	<b>890,324.9</b>	-	<b>7,200.0</b>	<b>1,393.4</b>	<b>1,461.5</b>	<b>2,926.5</b>	-	<b>17,432.5</b>	<b>Renting and leasing of other machinery, equipment and tangible goods</b>
7730	การให้เช่าเครื่องจักร อุปกรณ์ และสินค้าที่จับต้องได้อื่นๆ	504	920,738.7	890,324.9	-	7,200.0	1,393.4	1,461.5	2,926.5	-	17,432.5	Renting and leasing of other machinery, equipment and tangible goods

ตาราง 6 รายรับทั้งสิ้นของสถานประกอบการธุรกิจในปี 2554 จำแนกตามประเภทธุรกิจ (ต่อ)

TABLE 6 TOTAL RECEIPTS OF BUSINESS ESTABLISHMENTS IN 2011 BY CATEGORY OF BUSINESS INDUSTRY (Cont'd)

(พันบาท In Thousand Baht)

รหัส Code	ประเภทธุรกิจ	จำนวน สถาน ประกอบการ Number of establishments	รวม Total	รายรับจากการขายสินค้าและบริการ Receipts from sales of goods and services		รายรับจาก การให้เช่าที่ดิน Receipts from rent on land	รายรับจากการ ให้เช่าอาคาร Receipts from rent on building	รายรับจากการ ให้เช่ายานพาหนะ เครื่องจักรและ เครื่องมืออาลา Receipts from rent on vehicles and machinery etc.	ดอกเบี้ยรับ/ เงินปันผลรับ Interest/ dividend	กำไรจากการ เปลี่ยนแปลง อัตรา แลกเปลี่ยน Gain from currency exchange	รายรับอื่นๆ Other receipts	Category of business industry
				รวม Total	รายรับ ผ่านเว็บไซต์ Online sales							
77301	การให้เช่าเครื่องอุปกรณ์การขนส่งทางบก (ยกเว้นยานยนต์)	58	35,824.3	34,384.3	-	-	-	1,440.0	-	-	-	Renting and leasing of land-transport equipment (other than motor vehicles)
77304	การให้เช่าเครื่องจักรและอุปกรณ์ทางการเกษตรและการป่าไม้	15	20,437.2	20,437.2	-	-	-	-	-	-	-	Renting and leasing of agricultural and forestry machinery and equipment
77305	การให้เช่าเครื่องจักรและอุปกรณ์ในการก่อสร้างและงานวิศวกรรมโยธา	32	304,272.6	292,208.3	-	-	-	-	45.0	-	12,019.3	Renting and leasing of construction and civil-engineering machinery and equipment
77306	การให้เช่าเครื่องจักรและอุปกรณ์สำนักงาน	15	20,746.0	20,698.0	-	-	-	-	-	-	48.0	Renting and leasing of office machinery and equipment
77309	การให้เช่าเครื่องจักร อุปกรณ์ และสินค้าที่จับต้องได้อื่นๆ ซึ่งไม่ได้จัดประเภทไว้ในที่อื่น	384	539,458.5	522,597.0	-	7,200.0	1,393.4	21.5	2,881.5	-	5,365.1	Renting and leasing of other machinery, equipment and tangible goods, n.e.c
<b>78</b>	<b>กิจกรรมการจ้างงาน</b>	<b>101</b>	<b>2,075,245.0</b>	<b>2,074,249.8</b>	<b>-</b>	<b>-</b>	<b>-</b>	<b>-</b>	<b>385.0</b>	<b>-</b>	<b>610.2</b>	<b>Employment activities</b>
<b>781</b>	<b>กิจกรรมของสำนักงานหรือตัวแทนจัดหางาน</b>	<b>39</b>	<b>181,120.0</b>	<b>180,713.3</b>	<b>-</b>	<b>-</b>	<b>-</b>	<b>-</b>	<b>-</b>	<b>-</b>	<b>406.7</b>	<b>Activities of employment placement agencies</b>
7810	กิจกรรมของสำนักงานหรือตัวแทนจัดหางาน	39	181,120.0	180,713.3	-	-	-	-	-	-	406.7	Activities of employment placement agencies
78109	กิจกรรมของสำนักงานหรือตัวแทนจัดหางานอื่นๆ	39	181,120.0	180,713.3	-	-	-	-	-	-	406.7	Activities of other employment placement agencies
<b>782</b>	<b>กิจกรรมของสำนักงานหรือตัวแทนจัดหางานชั่วคราว</b>	<b>45</b>	<b>1,845,171.8</b>	<b>1,844,736.3</b>	<b>-</b>	<b>-</b>	<b>-</b>	<b>-</b>	<b>232.0</b>	<b>-</b>	<b>203.5</b>	<b>Temporary employment agency activities</b>
7820	กิจกรรมของสำนักงานหรือตัวแทนจัดหางานชั่วคราว	45	1,845,171.8	1,844,736.3	-	-	-	-	232.0	-	203.5	Temporary employment agency activities
78200	กิจกรรมของสำนักงานหรือตัวแทนจัดหางานชั่วคราว	45	1,845,171.8	1,844,736.3	-	-	-	-	232.0	-	203.5	Temporary employment agency activities
<b>783</b>	<b>กิจกรรมการจัดหาทรัพยากรบุคคลอื่นๆ</b>	<b>17</b>	<b>48,953.3</b>	<b>48,800.3</b>	<b>-</b>	<b>-</b>	<b>-</b>	<b>-</b>	<b>153.0</b>	<b>-</b>	<b>-</b>	<b>Other human resources provision</b>
7830	กิจกรรมการจัดหาทรัพยากรบุคคลอื่นๆ	17	48,953.3	48,800.3	-	-	-	-	153.0	-	-	Other human resources provision
78300	กิจกรรมการจัดหาทรัพยากรบุคคลอื่นๆ	17	48,953.3	48,800.3	-	-	-	-	153.0	-	-	Other human resources provision
<b>79</b>	<b>กิจกรรมของตัวแทนธุรกิจท่องเที่ยว การจัดงานเที่ยว การบริหารสำรอง และกิจกรรมที่เกี่ยวข้อง</b>	<b>514</b>	<b>2,169,214.4</b>	<b>2,165,646.5</b>	<b>16,457.1</b>	<b>-</b>	<b>-</b>	<b>1,767.9</b>	<b>-</b>	<b>-</b>	<b>1,800.0</b>	<b>Travel agency, tour operator, reservation service and related activities</b>
<b>791</b>	<b>กิจกรรมของตัวแทนธุรกิจท่องเที่ยวและการจัดนำเที่ยว</b>	<b>508</b>	<b>2,162,201.1</b>	<b>2,158,633.2</b>	<b>16,457.1</b>	<b>-</b>	<b>-</b>	<b>1,767.9</b>	<b>-</b>	<b>-</b>	<b>1,800.0</b>	<b>Travel agency and tour operator activities</b>
7911	กิจกรรมของตัวแทนธุรกิจท่องเที่ยว	197	1,032,689.3	1,031,171.4	9,023.9	-	-	1,517.9	-	-	-	Travel agency activities
79110	กิจกรรมของตัวแทนธุรกิจท่องเที่ยว	197	1,032,689.3	1,031,171.4	9,023.9	-	-	1,517.9	-	-	-	Travel agency activities
7912	กิจกรรมการจัดนำเที่ยว	311	1,129,511.8	1,127,461.8	7,433.2	-	-	250.0	-	-	1,800.0	Tour operator activities
79120	กิจกรรมการจัดนำเที่ยว	311	1,129,511.8	1,127,461.8	7,433.2	-	-	250.0	-	-	1,800.0	Tour operator activities
<b>799</b>	<b>กิจกรรมบริการสำรองอื่นๆ และกิจกรรมที่เกี่ยวข้อง</b>	<b>6</b>	<b>7,013.3</b>	<b>7,013.3</b>	<b>-</b>	<b>-</b>	<b>-</b>	<b>-</b>	<b>-</b>	<b>-</b>	<b>-</b>	<b>Other reservation service and related activities</b>
7990	กิจกรรมบริการสำรองอื่นๆ และกิจกรรมที่เกี่ยวข้อง	6	7,013.3	7,013.3	-	-	-	-	-	-	-	Other reservation service and related activities
79901	กิจกรรมของมัคคุเทศก์	6	7,013.3	7,013.3	-	-	-	-	-	-	-	Activities of tourist guides

ตาราง 6 รายรับทั้งสิ้นของสถานประกอบการธุรกิจในปี 2554 จำแนกตามประเภทธุรกิจ (ต่อ)

TABLE 6 TOTAL RECEIPTS OF BUSINESS ESTABLISHMENTS IN 2011 BY CATEGORY OF BUSINESS INDUSTRY (Cont'd)

(พันบาท In Thousand Baht)

รหัส Code	ประเภทธุรกิจ	จำนวน สถาน ประกอบการ Number of establishments	รวม Total	รายรับจากการขายสินค้าและบริการ		รายรับจาก การให้เช่าที่ดิน Receipts from rent on land	รายรับจากการ ให้เช่าอาคาร Receipts from rent on building	รายรับจากการ ให้เช่ายานพาหนะ เครื่องจักรและ เครื่องมืออาลา Receipts from rent on vehicles and machinery etc.	ดอกเบี้ยรับ/ เงินปันผลรับ Interest/ dividend	กำไรจากการ เปลี่ยนแปลง อัตรา แลกเปลี่ยน Gain from currency exchange	รายรับอื่นๆ Other receipts	Category of business industry
				รวม	รายรับ							
				Total	ผ่านเว็บไซต์ Online sales							
80	การบริการรักษาความปลอดภัยและการสืบสวน	161	1,937,049.7	1,936,306.7	-	-	60.0	-	663.4	-	19.6	Security and investigation activities
801	การบริการรักษาความปลอดภัยส่วนบุคคล	104	1,682,045.6	1,681,333.8	-	-	60.0	-	651.8	-	-	Private security activities
8010	การบริการรักษาความปลอดภัยส่วนบุคคล	104	1,682,045.6	1,681,333.8	-	-	60.0	-	651.8	-	-	Private security activities
80100	การบริการรักษาความปลอดภัยส่วนบุคคล	104	1,682,045.6	1,681,333.8	-	-	60.0	-	651.8	-	-	Private security activities
802	การบริการระบบรักษาความปลอดภัย	57	255,004.1	254,972.9	-	-	-	-	11.6	-	19.6	Security systems service activities
8020	การบริการระบบรักษาความปลอดภัย	57	255,004.1	254,972.9	-	-	-	-	11.6	-	19.6	Security systems service activities
80200	การบริการระบบรักษาความปลอดภัย	57	255,004.1	254,972.9	-	-	-	-	11.6	-	19.6	Security systems service activities
81	กิจกรรมการบริการสำหรับอาคารและภูมิทัศน์	107	1,205,934.8	1,205,879.9	540.0	-	-	-	15.0	-	40.0	Services to buildings and landscape activities
812	การบริการทำความสะอาด	83	1,121,024.5	1,120,984.1	540.0	-	-	-	0.4	-	40.0	Cleaning activities
8121	การบริการทำความสะอาดทั่วไปสำหรับอาคาร	30	616,474.2	616,474.2	-	-	-	-	-	-	-	General cleaning of buildings
81210	การบริการทำความสะอาดทั่วไปสำหรับอาคาร	30	616,474.2	616,474.2	-	-	-	-	-	-	-	General cleaning of buildings
8129	การบริการทำความสะอาดสำหรับอาคารและอุตสาหกรรมอื่นๆ	53	504,550.3	504,509.9	540.0	-	-	-	0.4	-	40.0	Other building and industrial cleaning activities
81292	การบริการทำความสะอาดภายในที่ใช้ความชำนาญเฉพาะด้าน	6	136,457.0	136,457.0	-	-	-	-	-	-	-	Specialized interior cleaning activities for buildings
81293	การบริการฆ่าเชื้อและกำจัด	38	333,220.0	333,219.6	540.0	-	-	-	0.4	-	-	Disinfecting and exterminating activities
81299	การบริการทำความสะอาดสำหรับอาคารและอุตสาหกรรมอื่นๆ ซึ่งมิได้จัดประเภทไว้ในที่อื่น	9	34,873.3	34,833.3	-	-	-	-	-	-	40.0	Other building and industrial cleaning activities, n.e.c
813	การบริการดูแลและบำรุงรักษาภูมิทัศน์	24	84,910.4	84,895.8	-	-	-	-	14.6	-	-	Landscape care and maintenance service activities
8130	การบริการดูแลและบำรุงรักษาภูมิทัศน์	24	84,910.4	84,895.8	-	-	-	-	14.6	-	-	Landscape care and maintenance service activities
81300	การบริการดูแลและบำรุงรักษาภูมิทัศน์	24	84,910.4	84,895.8	-	-	-	-	14.6	-	-	Landscape care and maintenance service activities
82	การบริการด้านการบริหารและสนับสนุนการดำเนินงาน ของสำนักงานและกิจกรรมอื่นๆ ที่สนับสนุนทางธุรกิจ	1,992	2,312,410.1	2,287,389.6	-	411.8	2,708.8	-	993.1	-	20,906.8	Office administrative, office support and other business support activities
821	การบริการด้านการบริหารและสนับสนุน การดำเนินงานของสำนักงาน	1,639	833,889.1	825,558.3	-	267.8	2,216.8	-	-	-	5,846.2	Office administrative and support activities
8211	การบริการด้านการบริหารสำนักงานแบบเบ็ดเสร็จ	12	9,691.5	9,691.5	-	-	-	-	-	-	-	Combined office administrative service activities
82110	การบริการด้านการบริหารสำนักงานแบบเบ็ดเสร็จ	12	9,691.5	9,691.5	-	-	-	-	-	-	-	Combined office administrative service activities
8219	การถ่ายเอกสาร การเตรียมเอกสาร และกิจกรรมเฉพาะด้านอื่นๆ ที่สนับสนุนการดำเนินงานสำนักงาน	1,627	824,197.6	815,866.8	-	267.8	2,216.8	-	-	-	5,846.2	Photocopying, document preparation and other specialized office support activities
82191	การถ่ายเอกสาร	1,522	730,073.0	722,182.9	-	267.8	2,216.8	-	-	-	5,405.5	Photocopying activities
82199	การเตรียมเอกสารและกิจกรรมเฉพาะด้านอื่นๆ ที่สนับสนุนการดำเนินงานสำนักงาน	105	94,124.6	93,683.9	-	-	-	-	-	-	440.7	Document preparation and other specialized office support activities

ตาราง 6 รายรับทั้งสิ้นของสถานประกอบการธุรกิจในปี 2554 จำแนกตามประเภทธุรกิจ (ต่อ)

TABLE 6 TOTAL RECEIPTS OF BUSINESS ESTABLISHMENTS IN 2011 BY CATEGORY OF BUSINESS INDUSTRY (Cont'd)

(พันบาท In Thousand Baht)

รหัส Code	ประเภทธุรกิจ	จำนวน สถาน ประกอบการ Number of establishments	รวม Total	รายรับจากการขายสินค้าและบริการ		รายรับจาก การให้เช่าที่ดิน Receipts from rent on land	รายรับจากการ ให้เช่าอาคาร Receipts from rent on building	รายรับจากการ ให้เช่ายานพาหนะ เครื่องจักรและ เครื่องมืออาลา Receipts from rent on vehicles and machinery etc.	ดอกเบี้ยรับ/ เงินปันผลรับ Interest/ dividend	กำไรจากการ เปลี่ยนแปลง อัตรา แลกเปลี่ยน Gain from currency exchange	รายรับอื่นๆ Other receipts	Category of business industry
				รวม Total	รายรับ ผ่านเว็บไซต์ Online sales							
822	กิจกรรมศูนย์บริการลูกค้าทางโทรศัพท์	8	46,402.3	46,371.5	-	-	-	-	29.4	-	1.5	Activities of call centres
8220	กิจกรรมศูนย์บริการลูกค้าทางโทรศัพท์	8	46,402.3	46,371.5	-	-	-	-	29.4	-	1.5	Activities of call centres
82200	กิจกรรมศูนย์บริการลูกค้าทางโทรศัพท์	8	46,402.3	46,371.5	-	-	-	-	29.4	-	1.5	Activities of call centres
823	การจัดการประชุมและการแสดงสินค้า	5	24,792.2	24,792.2	-	-	-	-	-	-	-	Organization of conventions and trade shows
8230	การจัดการประชุมและการแสดงสินค้า	5	24,792.2	24,792.2	-	-	-	-	-	-	-	Organization of conventions and trade shows
82301	การจัดการประชุม	1	D	D	D	D	D	D	D	D	D	Organization of conventions
82302	การจัดการแสดงสินค้า	4	20,992.2	20,992.2	-	-	-	-	-	-	-	Organization of trade shows
829	กิจกรรมบริการสนับสนุนทางธุรกิจ ซึ่งมีได้จัดประเภทไว้ในที่อื่น	340	1,407,326.4	1,390,667.6	-	144.0	492.0	-	963.7	-	15,059.1	Business support service activities n.e.c.
8291	กิจกรรมของตัวแทนจัดเก็บเงินและการบริการข้อมูลเครดิต	10	60,414.7	60,414.7	-	-	-	-	-	-	-	Activities of collection agencies and credit bureaus
82911	กิจกรรมของตัวแทนจัดเก็บเงิน	10	60,414.7	60,414.7	-	-	-	-	-	-	-	Activities of collection agencies
8292	กิจกรรมการบรรจุหีบห่อ	32	659,133.7	657,973.4	-	144.0	420.0	-	213.7	-	382.6	Packaging activities
82920	กิจกรรมการบรรจุหีบห่อ	32	659,133.7	657,973.4	-	144.0	420.0	-	213.7	-	382.6	Packaging activities
8299	กิจกรรมการบริการอื่นๆ ที่สนับสนุนทางธุรกิจ ซึ่งมิได้จัดประเภทไว้ในที่อื่น	298	687,778.1	672,279.5	-	-	72.0	-	750.0	-	14,676.6	Other business support service activities n.e.c.
82990	กิจกรรมการบริการอื่นๆ ที่สนับสนุนทางธุรกิจ ซึ่งมิได้จัดประเภทไว้ในที่อื่น	298	687,778.1	672,279.5	-	-	72.0	-	750.0	-	14,676.6	Other business support service activities n.e.c.
90	กิจกรรมการสร้างสรรค์ศิลปะและความบันเทิง	2,311	1,193,780.8	1,185,283.6	-	113.0	51.7	396.2	0.3	-	7,935.9	Creative, arts and entertainment activities
900	กิจกรรมการสร้างสรรค์ศิลปะและความบันเทิง	2,311	1,193,780.8	1,185,283.6	-	113.0	51.7	396.2	0.3	-	7,935.9	Creative, arts and entertainment activities
9000	กิจกรรมการสร้างสรรค์ศิลปะและความบันเทิง	2,311	1,193,780.8	1,185,283.6	-	113.0	51.7	396.2	0.3	-	7,935.9	Creative, arts and entertainment activities
90001	กิจกรรมการสร้างสรรค์ศิลปะ	74	33,895.9	33,895.9	-	-	-	-	-	-	-	Creative and arts activities
90002	กิจกรรมด้านความบันเทิง	2,237	1,159,884.8	1,151,387.7	-	113.0	51.7	396.2	0.3	-	7,935.9	Entertainment activities
92	กิจกรรมการพนันและการเสี่ยงโชค	103	257,481.1	257,009.6	-	-	-	-	-	-	471.5	Gambling and betting activities
920	กิจกรรมการพนันและการเสี่ยงโชค	103	257,481.1	257,009.6	-	-	-	-	-	-	471.5	Gambling and betting activities
9200	กิจกรรมการพนันและการเสี่ยงโชค	103	257,481.1	257,009.6	-	-	-	-	-	-	471.5	Gambling and betting activities
92001	การดำเนินงานเกี่ยวกับสลากกินแบ่ง	102	244,881.1	244,409.6	-	-	-	-	-	-	471.5	Operation of lottery
92009	กิจกรรมการพนันและการเสี่ยงโชคอื่นๆ	1	D	D	D	D	D	D	D	D	D	Other gambling and betting activities
93	กิจกรรมด้านการศึกษา ความบันเทิง และการนันทนาการ	3,927	6,204,651.4	5,855,358.8	-	-	32,445.8	25,432.0	6,138.8	-	285,275.9	Sports activities and amusement and recreation activities
931	กิจกรรมด้านการศึกษา	1,300	3,471,044.8	3,162,631.3	-	-	22,462.3	24,432.0	2,269.8	-	259,249.4	Sports activities
9311	การดำเนินงานเกี่ยวกับสิ่งอำนวยความสะดวกด้านการกีฬา	1,248	3,356,531.6	3,048,588.8	-	-	22,462.3	24,365.3	2,269.8	-	258,845.4	Operation of sports facilities

ตาราง 6 รายรับทั้งสิ้นของสถานประกอบการธุรกิจในปี 2554 จำแนกตามประเภทธุรกิจ (ต่อ)

TABLE 6 TOTAL RECEIPTS OF BUSINESS ESTABLISHMENTS IN 2011 BY CATEGORY OF BUSINESS INDUSTRY (Cont'd)

(พันบาท In Thousand Baht)

รหัส Code	ประเภทธุรกิจ	จำนวน สถาน ประกอบการ Number of establishments	รวม Total	รายรับจากการขายสินค้าและบริการ		รายรับจาก การให้เช่าที่ดิน Receipts from rent on land	รายรับจากการ ให้เช่าอาคาร Receipts from rent on building	รายรับจากการ ให้เช่ายานพาหนะ เครื่องจักรและ เครื่องมืออาลา Receipts from rent on vehicles and machinery etc.	ดอกเบี้ยรับ/ เงินปันผลรับ Interest/ dividend	กำไรจากการ เปลี่ยนแปลง อัตรา แลกเปลี่ยน Gain from currency exchange	รายรับอื่นๆ Other receipts	Category of business industry
				รวม Total	รายรับ ผ่านเว็บไซต์ Online sales							
93111	การดำเนินงานเกี่ยวกับสิ่งอำนวยความสะดวกด้านการกีฬา	1,196	2,993,183.2	2,693,093.6	-	-	22,462.3	16,525.4	2,269.8	-	258,832.1	Operation of sports facilities
93112	การดำเนินงานของศูนย์ฟิตเนสและการออกกำลังกาย เพื่อฝึกความยืดหยุ่นของร่างกาย	52	363,348.4	355,495.1	-	-	-	7,839.9	-	-	13.3	Operation of fitness centers
9312	กิจกรรมสโมสรกีฬา	1	D	D	D	D	D	D	D	D	D	Activities of sports clubs
93120	กิจกรรมสโมสรกีฬา	1	D	D	D	D	D	D	D	D	D	Activities of sports clubs
9319	กิจกรรมอื่นๆ ด้านการกีฬา	51	111,108.4	110,637.8	-	-	-	66.7	-	-	404.0	Other sports activities
93191	กิจกรรมการจัดการแข่งขันกีฬา	3	D	D	D	D	D	D	D	D	D	Activities of producers or promoters of sports events
93199	กิจกรรมอื่นๆ ด้านการกีฬา ซึ่งมีได้จัดประเภทไว้ในที่อื่น	48	56,152.3	55,681.7	-	-	-	66.7	-	-	404.0	Other sports activities, n.e.c
<b>932</b>	<b>กิจกรรมด้านความบันเทิงและการนันทนาการอื่นๆ</b>	<b>2,627</b>	<b>2,733,606.6</b>	<b>2,692,727.5</b>	<b>-</b>	<b>-</b>	<b>9,983.5</b>	<b>1,000.0</b>	<b>3,869.1</b>	<b>-</b>	<b>26,026.5</b>	<b>Other amusement and recreation activities</b>
9321	กิจกรรมสวนสนุกและธีมปาร์ค	9	33,307.3	33,307.3	-	-	-	-	-	-	-	Activities of amusement parks and theme parks
93210	กิจกรรมสวนสนุกและธีมปาร์ค	9	33,307.3	33,307.3	-	-	-	-	-	-	-	Activities of amusement parks and theme parks
9329	กิจกรรมด้านความบันเทิงและการนันทนาการอื่นๆ ซึ่งมิได้จัดประเภทไว้ในที่อื่น	2,618	2,700,299.2	2,659,420.2	-	-	9,983.5	1,000.0	3,869.1	-	26,026.5	Other amusement and recreation activities n.e.c.
93292	กิจกรรมการแสดงโชว์เพื่อความบันเทิงและการนันทนาการ	12	598,921.7	593,460.8	-	-	-	-	2,570.8	-	2,890.0	Activities of amusement and recreation shows
93293	กิจกรรมการค้าในงานร้านเกม และตู้เกมหยอดเหรียญ	2,426	1,312,516.4	1,288,182.1	-	-	9,229.5	-	1,298.3	-	13,806.5	Operation of games shops and coin-operated games activities
93299	กิจกรรมด้านความบันเทิงและการนันทนาการอื่นๆ ซึ่งมิได้จัดประเภทไว้ในที่อื่น	180	788,861.2	777,777.2	-	-	754.0	1,000.0	-	-	9,330.0	Other amusement and recreation activities n.e.c.
<b>95</b>	<b>การซ่อมคอมพิวเตอร์และของใช้ส่วนบุคคลและของใช้ในครัวเรือน</b>	<b>6,570</b>	<b>5,218,199.4</b>	<b>5,200,360.1</b>	<b>-</b>	<b>432.3</b>	<b>305.7</b>	<b>360.0</b>	<b>997.9</b>	<b>-</b>	<b>15,743.4</b>	<b>Repair of computers and personal and household goods</b>
<b>951</b>	<b>การซ่อมอุปกรณ์คอมพิวเตอร์และอุปกรณ์สื่อสารโทรคมนาคม</b>	<b>1,274</b>	<b>3,198,306.1</b>	<b>3,190,721.3</b>	<b>-</b>	<b>-</b>	<b>-</b>	<b>-</b>	<b>962.5</b>	<b>-</b>	<b>6,622.3</b>	<b>Repair of computers and communication equipment</b>
9511	การซ่อมคอมพิวเตอร์และอุปกรณ์ต่อพ่วง	920	3,064,213.3	3,057,215.2	-	-	-	-	962.5	-	6,035.5	Repair of computers and peripheral equipment
95110	การซ่อมคอมพิวเตอร์และอุปกรณ์ต่อพ่วง	920	3,064,213.3	3,057,215.2	-	-	-	-	962.5	-	6,035.5	Repair of computers and peripheral equipment
9512	การซ่อมอุปกรณ์สื่อสารโทรคมนาคม	354	134,092.8	133,506.1	-	-	-	-	-	-	586.7	Repair of communication equipment
95120	การซ่อมอุปกรณ์สื่อสารโทรคมนาคม	354	134,092.8	133,506.1	-	-	-	-	-	-	586.7	Repair of communication equipment
<b>952</b>	<b>การซ่อมของใช้ส่วนบุคคลและของใช้ในครัวเรือน</b>	<b>5,296</b>	<b>2,019,893.3</b>	<b>2,009,638.7</b>	<b>-</b>	<b>432.3</b>	<b>305.7</b>	<b>360.0</b>	<b>35.4</b>	<b>-</b>	<b>9,121.1</b>	<b>Repair of personal and household goods</b>
9521	การซ่อมเครื่องใช้อิเล็กทรอนิกส์ในครัวเรือน	1,861	768,901.9	765,091.5	-	386.1	-	-	20.4	-	3,404.0	Repair of consumer electronics
95210	การซ่อมเครื่องใช้อิเล็กทรอนิกส์ในครัวเรือน	1,861	768,901.9	765,091.5	-	386.1	-	-	20.4	-	3,404.0	Repair of consumer electronics
9522	การซ่อมเครื่องใช้ในครัวเรือน และอุปกรณ์สำหรับบ้านและสวน	1,128	717,974.1	715,985.0	-	27.7	-	-	15.0	-	1,946.4	Repair of household appliances and home and garden equipment

ตาราง 6 รายรับทั้งสิ้นของสถานประกอบการธุรกิจในปี 2554 จำแนกตามประเภทธุรกิจ (ต่อ)

TABLE 6 TOTAL RECEIPTS OF BUSINESS ESTABLISHMENTS IN 2011 BY CATEGORY OF BUSINESS INDUSTRY (Cont'd)

(พันบาท In Thousand Baht)

รหัส Code	ประเภทธุรกิจ	จำนวน สถาน ประกอบการ Number of establishments	รวม Total	รายรับจากการขายสินค้าและบริการ		รายรับจาก การให้เช่าที่ดิน Receipts from rent on land	รายรับจากการ ให้เช่าอาคาร Receipts from rent on building	รายรับจากการ ให้เช่ายานพาหนะ เครื่องจักรและ เครื่องมืออาลา Receipts from rent on vehicles and machinery etc.	ดอกเบี้ยรับ/ เงินปันผลรับ Interest/ dividend	กำไรจากการ เปลี่ยนแปลง อัตรา แลกเปลี่ยน Gain from currency exchange	รายรับอื่นๆ Other receipts	Category of business industry
				รวม Total	รายรับ ผ่านเว็บไซต์ Online sales							
95220	การซ่อมเครื่องใช้ในครัวเรือน และอุปกรณ์สำหรับบ้านและสวน	1,128	717,974.1	715,985.0	-	27.7	-	-	15.0	-	1,946.4	Repair of household appliances and home and garden equipment
9523	การซ่อมรองเท้าและเครื่องหนัง	172	203,456.2	203,144.1	-	-	24.0	-	-	-	288.1	Repair of footwear and leather goods
95230	การซ่อมรองเท้าและเครื่องหนัง	172	203,456.2	203,144.1	-	-	24.0	-	-	-	288.1	Repair of footwear and leather goods
9524	การซ่อมเฟอร์นิเจอร์และของตกแต่งบ้าน	29	12,372.2	12,012.2	-	-	-	360.0	-	-	-	Repair of furniture and home furnishings
95240	การซ่อมเฟอร์นิเจอร์และของตกแต่งบ้าน	29	12,372.2	12,012.2	-	-	-	360.0	-	-	-	Repair of furniture and home furnishings
9529	การซ่อมของใช้ส่วนบุคคลและของใช้ในครัวเรือนอื่นๆ	2,106	317,188.9	313,406.0	-	18.6	281.7	-	-	-	3,482.6	Repair of other personal and household goods
95291	การซ่อมนาฬิกา	104	33,354.5	33,271.7	-	-	-	-	-	-	82.8	Repair of watches and clocks
95292	การซ่อมเสื้อผ้าเครื่องแต่งกาย	1,761	208,312.1	205,682.7	-	-	137.7	-	-	-	2,491.6	Repair and alteration of clothing
95293	การซ่อมรถจักรยาน	135	26,244.9	25,802.6	-	-	-	-	-	-	442.3	Repair of bicycles
95294	การซ่อมเครื่องดนตรี	3	D	D	D	D	D	D	D	D	D	Repair of musical instruments
95295	การซ่อมเครื่องกีฬา	2	D	D	D	D	D	D	D	D	D	Repair of sporting goods
95299	การซ่อมของใช้ส่วนบุคคลและของใช้ในครัวเรือนอื่นๆ ซึ่งมิได้จัดประเภทไว้ในที่อื่น	101	47,725.4	47,096.9	-	18.6	144.0	-	-	-	465.9	Repair of other personal and household goods, n.e.c
<b>96</b>	<b>กิจกรรมบริการส่วนบุคคลอื่นๆ</b>	<b>31,341</b>	<b>11,349,413.4</b>	<b>11,250,386.1</b>	<b>50.0</b>	<b>-</b>	<b>21,038.8</b>	<b>3,907.2</b>	<b>301.7</b>	<b>157.1</b>	<b>73,622.5</b>	<b>Other personal service activities</b>
<b>961</b>	<b>กิจกรรมบริการเพื่อเสริมสร้างสุขภาพร่างกาย (ยกเว้นกิจกรรมด้าน การกีฬา)</b>	<b>24,417</b>	<b>9,062,913.6</b>	<b>8,999,292.3</b>	<b>-</b>	<b>-</b>	<b>2,369.9</b>	<b>2,865.6</b>	<b>280.5</b>	<b>-</b>	<b>58,105.4</b>	<b>Personal services for wellness (except sport activities)</b>
9610	กิจกรรมบริการเพื่อเสริมสร้างสุขภาพร่างกาย (ยกเว้นกิจกรรมด้าน การกีฬา)	24,417	9,062,913.6	8,999,292.3	-	-	2,369.9	2,865.6	280.5	-	58,105.4	Personal services for wellness (except sport activities)
96101	กิจกรรมสปาและการนวด	2,211	1,715,014.5	1,710,917.4	-	-	128.9	-	75.2	-	3,893.0	Activities of spas and massage salons
96102	กิจกรรมบริการลดน้ำหนัก	19	97,707.1	97,707.1	-	-	-	-	-	-	-	Activities of reducing and slendering salons
96103	กิจกรรมการแต่งผม	21,098	5,632,897.8	5,578,637.2	-	-	2,241.0	2,865.6	95.6	-	49,058.5	Activities of hairdressing salons
96104	กิจกรรมการดูแลความงาม แต่งเล็บมือและเล็บเท้า	1,089	1,617,294.2	1,612,030.5	-	-	-	-	109.6	-	5,154.0	Activities of beauty, manicure and pedicure salons
<b>962</b>	<b>การบริการซักรีดและซักแห้ง</b>	<b>5,997</b>	<b>1,710,036.2</b>	<b>1,680,422.2</b>	<b>50.0</b>	<b>-</b>	<b>18,657.4</b>	<b>-</b>	<b>2.6</b>	<b>-</b>	<b>10,953.9</b>	<b>Washing and (dry-) cleaning of textile and fur products</b>
9620	การบริการซักรีดและซักแห้ง	5,997	1,710,036.2	1,680,422.2	50.0	-	18,657.4	-	2.6	-	10,953.9	Washing and (dry-) cleaning of textile and fur products
96201	การบริการซักรีดและซักแห้ง (ยกเว้นโดยเครื่องซักผ้าชนิดหยอดเหรียญ)	5,278	1,532,463.6	1,517,371.0	-	-	4,887.6	-	2.6	-	10,202.4	Washing and (dry-) cleaning of textile and fur products (except by self-service coin-operated machines)
96202	การบริการซักรีดและซักแห้ง โดยเครื่องซักผ้าชนิดหยอดเหรียญ	718	177,464.6	162,943.2	50.0	-	13,769.8	-	-	-	751.5	Washing and (dry-) cleaning of textile and fur products by self-service coin-operated machines
96203	การบริการฟอกและย้อมสี	1	D	D	D	D	D	D	D	D	D	Dyeing and colouring services



ตาราง 6 รายรับทั้งสิ้นของสถานประกอบการธุรกิจในปี 2554 จำแนกตามประเภทธุรกิจ (ต่อ)

TABLE 6 TOTAL RECEIPTS OF BUSINESS ESTABLISHMENTS IN 2011 BY CATEGORY OF BUSINESS INDUSTRY (Cont'd)

(พันบาท In Thousand Baht)

รหัส Code	ประเภทธุรกิจ	จำนวน สถาน ประกอบการ Number of establishments	รวม Total	รายรับจากการขายสินค้าและบริการ Receipts from sales of goods and services		รายรับจาก การให้เช่าที่ดิน Receipts from rent on land	รายรับจากการ ให้เช่าอาคาร Receipts from rent on building	รายรับจากการ ให้เช่ายานพาหนะ เครื่องจักรและ เครื่องมืออาลา Receipts from rent on vehicles and machinery etc.	ดอกเบี้ยรับ/ เงินปันผลรับ Interest/ dividend	กำไรจากการ เปลี่ยนแปลง อัตรา แลกเปลี่ยน Gain from currency exchange	รายรับอื่นๆ Other receipts	Category of business industry
				รวม Total	รายรับ ผ่านเว็บไซต์ Online sales							
963	กิจกรรมบริการส่วนบุคคลอื่นๆ ซึ่งมีได้จัดประเภทไว้ในที่อื่น	927	576,463.6	570,671.6	-	-	11.5	1,041.6	18.6	157.1	4,563.1	Other personal service activities n.e.c.
9630	กิจกรรมบริการส่วนบุคคลอื่นๆ ซึ่งมีได้จัดประเภทไว้ในที่อื่น	927	576,463.6	570,671.6	-	-	11.5	1,041.6	18.6	157.1	4,563.1	Other personal service activities n.e.c.
96301	การทำศพและกิจกรรมที่เกี่ยวข้อง	39	23,133.2	23,133.2	-	-	-	-	-	-	-	Funeral and related activities
96302	กิจกรรมการดูแลสัตว์เลี้ยง	127	89,649.9	88,968.5	-	-	-	-	-	157.1	524.3	Pet care activities
96303	กิจกรรมบริการด้วยเครื่องหยอดเหรียญ	201	57,916.3	57,634.3	-	-	-	-	-	-	282.0	Concession operation of coin-operated personal service machines
96304	กิจกรรมโหราศาสตร์และไสยศาสตร์	284	37,400.3	37,006.3	-	-	-	-	-	-	394.0	Astrological and spiritualists' activities
96305	กิจกรรมบริการอาบ อบ นวด และบริการอื่นๆ ที่คล้ายกัน	19	218,258.0	217,344.5	-	-	-	-	18.6	-	894.9	Turkish baths, sauna and steam baths activities
96309	กิจกรรมบริการส่วนบุคคลอื่นๆ ซึ่งมีได้จัดประเภทไว้ในที่อื่น	257	150,105.9	146,584.8	-	-	11.5	1,041.6	-	-	2,468.0	Other personal service activities n.e.c.

หมายเหตุ : D หมายถึง ตัวเลขที่ไม่เปิดเผย

Note : D means disclosure prohibited.

ที่มา : สำมะโนธุรกิจและอุตสาหกรรม พ.ศ. 2555 (ธุรกิจทางการค้าและธุรกิจทางการบริการ) ภาคกลาง สำนักงานสถิติแห่งชาติ กระทรวงเทคโนโลยีสารสนเทศและการสื่อสาร

Source : The 2012 Business and Industrial Census (Business Trade and Services) Central Region , National Statistical Office, Ministry of Information and Communication Technology .

ตาราง 7 มูลค่าตามบัญชีของสินทรัพย์ของสถานประกอบการธุรกิจ ณ วันที่ 1 มกราคม 2554 จำแนกตามประเภทธุรกิจ

TABLE 7 BOOK VALUE OF ASSETS OF BUSINESS ESTABLISHMENTS ON JANUARY 1, 2011 BY CATEGORY OF BUSINESS INDUSTRY

(พันบาท In Thousand Baht)

รหัส Code	ประเภทธุรกิจ Category of business industry	จำนวน สถาน- ประกอบกร Number of establishments	มูลค่าตามบัญชีของสินทรัพย์ต้นงวด Book value of assets on Jan. 1, 2011																สินทรัพย์อื่น ๆ Other assets	ประเภทธุรกิจ Category of business industry
			รวมทั้งสิ้น Total	สินทรัพย์หมุนเวียน Current assets						สินทรัพย์ถาวรสุทธิ Net fixed assets						สินทรัพย์อื่น ๆ Other assets				
				รวม Total	เงินสด Cash	ลูกหนี้การค้า (สุทธิ) Accounts receivable (net)	สินค้าคงเหลือ (สุทธิ) Stock or inventories (net)	สินทรัพย์ หมุนเวียนอื่นๆ Other current assets	รวม Total	ที่ดิน Land	อาคารและ สิ่งก่อสร้าง Building and construction	เครื่องจักร Machinery	ยานพาหนะ Vehicles	เครื่องใช้ สำนักงาน Office appliances	เครื่องมือ อื่นๆ Other Equipment					
	<b>รวม</b>	306,082	1,014,685,759.7	288,789,408.4	106,166,300.5	42,625,787.4	105,059,840.8	34,937,479.7	712,976,878.7	312,470,868.2	274,965,776.9	14,856,149.2	80,100,368.8	12,546,910.1	12,884,345.8	5,152,459.7	12,919,472.6	<b>Total</b>		
45	การขายส่งและการขายปลีก การซ่อมยานยนต์ และจักรยานยนต์	30,505	127,416,671.7	65,157,259.3	13,229,177.5	15,356,370.7	22,651,588.9	13,920,122.2	60,416,967.9	24,710,988.5	19,884,771.8	3,555,985.3	9,110,463.3	1,005,795.9	1,879,307.5	269,655.7	1,842,444.5	Wholesale and retail trade; repair of motor vehicles and motorcycles		
451	การขายยานยนต์	1,387	52,728,555.5	37,112,927.5	5,408,139.4	7,631,755.8	11,411,216.2	12,661,816.0	14,570,286.0	5,996,409.2	5,602,501.4	568,597.1	1,302,694.6	616,307.1	326,066.0	157,710.6	1,045,342.1	Sale of motor vehicles		
4510	การขายยานยนต์	1,387	52,728,555.5	37,112,927.5	5,408,139.4	7,631,755.8	11,411,216.2	12,661,816.0	14,570,286.0	5,996,409.2	5,602,501.4	568,597.1	1,302,694.6	616,307.1	326,066.0	157,710.6	1,045,342.1	Sale of motor vehicles		
45101	การขายยานยนต์ใหม่ ชนิดรถยนต์นั่งส่วนบุคคล รถกระบะ รถตู้ และ รถขนาดเล็กที่คล้ายกัน	351	42,876,041.6	30,273,480.8	3,707,525.1	6,013,168.5	8,349,101.3	12,203,685.9	11,612,565.0	4,477,074.8	4,902,043.1	533,886.0	672,436.8	584,963.6	285,603.0	156,557.6	989,995.9	Sale of new passenger motor vehicles, pick-up truck, van and similar light motor vehicles		
45102	การขายยานยนต์ใหม่ ชนิดรถบรรทุก และยานยนต์หนักอื่นๆ	46	2,741,397.6	2,278,568.2	277,011.8	1,037,515.8	659,552.4	304,488.2	431,380.6	144,429.6	140,432.4	12,741.4	97,438.7	11,436.2	24,802.1	100.2	31,448.8	Sale of new trucks and other heavy motor vehicles		
45103	การขายยานยนต์เก่า ชนิดรถยนต์นั่งส่วนบุคคล รถกระบะ รถตู้ และ รถขนาดเล็กที่คล้ายกัน	974	6,868,221.3	4,392,247.1	1,410,485.6	532,420.7	2,298,450.9	150,889.9	2,473,676.8	1,346,154.8	552,298.0	21,969.7	517,983.5	19,346.8	14,971.3	952.9	2,297.3	Sale of used passenger motor vehicles, pick-up truck, van and similar light motor vehicles		
45104	การขายยานยนต์เก่า ชนิดรถบรรทุก และยานยนต์หนักอื่นๆ	16	242,895.0	168,631.4	13,116.9	48,650.9	104,111.6	2,752.0	52,663.6	28,750.0	7,727.8	-	14,835.6	560.5	689.7	100.0	21,600.0	Sale of used trucks and other heavy motor vehicles		
452	การบำรุงรักษา และซ่อมยานยนต์	14,364	31,287,540.9	5,087,304.4	2,584,378.1	585,663.1	1,671,734.3	245,528.8	26,056,541.2	10,709,527.4	7,267,045.2	2,459,678.5	4,501,353.8	119,710.4	972,990.4	26,235.5	143,695.4	Maintenance and repair of motor vehicles		
4520	การบำรุงรักษา และซ่อมยานยนต์	14,364	31,287,540.9	5,087,304.4	2,584,378.1	585,663.1	1,671,734.3	245,528.8	26,056,541.2	10,709,527.4	7,267,045.2	2,459,678.5	4,501,353.8	119,710.4	972,990.4	26,235.5	143,695.4	Maintenance and repair of motor vehicles		
45201	การบำรุงรักษาและ ซ่อมระบบเครื่องยนต์ และชิ้นส่วนยานยนต์	11,466	26,867,423.6	4,499,759.9	2,204,795.5	564,115.7	1,509,578.0	221,270.6	22,231,620.4	8,919,995.1	6,323,162.2	2,246,716.9	3,822,251.4	98,716.7	795,039.9	25,738.1	136,043.4	Maintenance and repair of motor vehicle engines and other parts		
45202	การซ่อมตัวถัง ประตู หน้าต่าง และอื่นๆ ที่คล้ายกัน	1,399	2,288,327.2	325,229.5	182,019.7	20,564.9	100,940.3	21,704.6	1,955,445.8	830,824.4	526,782.3	133,775.6	359,883.9	11,958.6	91,723.6	497.4	7,651.9	Repair of motor vehicle bodies, doors, windows and other similar services		
45203	การบำรุงรักษายานยนต์ทั่วไป	1,499	2,131,790.1	262,315.0	197,562.9	982.5	61,216.0	2,553.6	1,869,475.0	958,707.9	417,100.7	79,186.0	319,218.5	9,035.0	86,226.9	-	-	Car-washing, polishing and similar services		

ตาราง 7 มูลค่าตามบัญชีของสินทรัพย์ของสถานประกอบการธุรกิจ ณ วันที่ 1 มกราคม 2554 จำแนกตามประเภทธุรกิจ (ต่อ)

TABLE 7 BOOK VALUE OF ASSETS OF BUSINESS ESTABLISHMENTS ON JANUARY 1, 2011 BY CATEGORY OF BUSINESS INDUSTRY (Cont'd)

(พันบาท In Thousand Baht)

รหัส Code	ประเภทธุรกิจ Category of business industry	จำนวน สถาน- ประกอบการ Number of establishments	มูลค่าตามบัญชีของสินทรัพย์ต้นงวด Book value of assets on Jan. 1, 2011															
			รวมทั้งสิ้น Total	สินทรัพย์หมุนเวียน Current assets						รวม Total	สินทรัพย์ถาวรสุทธิ Net fixed assets					สินทรัพย์อื่น ๆ Other assets		
				รวม Total	เงินสด Cash	ลูกหนี้การค้า (สุทธิ) Accounts receivable (net)		สินค้าคงเหลือ (สุทธิ) Stock or inventories (net)	สินทรัพย์ หมุนเวียนอื่นๆ Other current assets		ที่ดิน Land	อาคารและ สิ่งก่อสร้าง Building and construction	เครื่องจักร Machinery	ยานพาหนะ Vehicles	เครื่องใช้ สำนักงาน Office appliances		เครื่องมือ อื่นๆ Other Equipment	
						สินทรัพย์ Other	สินทรัพย์ Other								สินทรัพย์ Other			
453	การขายชิ้นส่วนและ อุปกรณ์เสริมของยานยนต์	2,928	19,799,432.5	11,177,570.8	2,803,396.7	3,625,563.2	4,275,186.9	473,424.0	8,596,175.5	3,611,030.1	3,167,621.6	347,994.7	1,220,833.1	68,603.7	176,831.6	3,260.6	25,686.2	Sale of motor vehicle parts and accessories
4530	การขายชิ้นส่วนและ อุปกรณ์เสริมของยานยนต์	2,928	19,799,432.5	11,177,570.8	2,803,396.7	3,625,563.2	4,275,186.9	473,424.0	8,596,175.5	3,611,030.1	3,167,621.6	347,994.7	1,220,833.1	68,603.7	176,831.6	3,260.6	25,686.2	Sale of motor vehicle parts and accessories
45301	การขายส่งชิ้นส่วนและ อุปกรณ์เสริมใหม่ ของยานยนต์	182	1,281,542.3	480,914.5	85,271.9	5,619.4	387,244.8	2,778.4	800,627.9	375,636.1	297,931.2	10,369.4	96,797.4	12,198.3	7,428.8	266.7	-	Wholesale of new motor vehicle parts and accessories
45302	การขายปลีกชิ้นส่วนและ อุปกรณ์เสริมใหม่ ของยานยนต์	2,382	17,218,657.4	10,192,741.4	2,546,805.3	3,602,440.8	3,573,695.3	469,800.0	7,000,377.3	2,937,869.4	2,612,027.3	319,007.2	945,838.6	51,077.6	131,563.1	2,994.0	25,538.7	Retail of new motor vehicle parts and accessories
45303	การขายส่งและปลีกชิ้นส่วน และอุปกรณ์เสริมเก่า ของยานยนต์	364	1,299,232.8	503,914.9	171,319.5	17,503.0	314,246.8	845.7	795,170.4	297,524.6	257,663.2	18,618.1	178,197.1	5,327.8	37,839.7	-	147.5	Wholesale and retail of used motor vehicle parts and accessories
454	การขาย การบำรุงรักษา และซ่อมจักรยานยนต์ ชิ้นส่วนและอุปกรณ์ เสริมที่เกี่ยวข้อง	11,826	23,601,142.7	11,779,456.7	2,433,263.2	3,513,388.6	5,293,451.5	539,353.3	11,193,965.2	4,394,021.8	3,847,603.5	179,715.0	2,085,581.8	201,174.7	403,419.4	82,448.9	627,720.9	Sale, maintenance and repair of motorcycles and related parts and accessories
4540	การขาย การบำรุงรักษา และซ่อมจักรยานยนต์ ชิ้นส่วนและอุปกรณ์ เสริมที่เกี่ยวข้อง	11,826	23,601,142.7	11,779,456.7	2,433,263.2	3,513,388.6	5,293,451.5	539,353.3	11,193,965.2	4,394,021.8	3,847,603.5	179,715.0	2,085,581.8	201,174.7	403,419.4	82,448.9	627,720.9	Sale, maintenance and repair of motorcycles and related parts and accessories
45401	การขายจักรยานยนต์	1,289	16,156,712.3	10,367,362.9	1,681,792.0	3,481,944.0	4,746,571.9	457,055.1	5,175,197.9	1,869,758.7	2,023,349.6	78,848.4	800,707.8	169,613.0	152,383.7	80,536.7	614,151.5	Sale of motorcycles
45402	การขายส่งชิ้นส่วน และอุปกรณ์เสริมใหม่ ของจักรยานยนต์	53	127,903.5	33,136.2	18,097.0	781.2	14,258.0	-	94,767.4	31,283.4	39,669.8	258.3	22,714.4	343.0	498.5	-	-	Wholesale of new motorcycle parts and accessories
45403	การขายปลีกชิ้นส่วน และอุปกรณ์เสริมใหม่ ของจักรยานยนต์	584	1,225,480.6	308,725.8	103,154.6	12,748.4	180,522.0	12,300.9	908,387.0	387,838.3	321,249.7	12,405.4	166,498.9	9,931.2	9,974.5	488.9	8,367.8	Retail of new motorcycle parts and accessories
45404	การขายส่งและปลีกชิ้นส่วน และอุปกรณ์เสริมเก่า ของจักรยานยนต์	27	32,871.8	10,472.1	3,361.8	2.0	7,108.3	-	22,399.7	7,633.2	6,899.9	183.3	7,359.9	181.8	141.5	-	-	Wholesale and retail of used motorcycle parts and accessories
45405	การบำรุงรักษา และซ่อมจักรยานยนต์	9,873	6,058,174.5	1,059,759.7	626,857.8	17,913.0	344,991.4	69,997.4	4,993,213.2	2,097,508.2	1,456,434.5	88,019.5	1,088,300.8	21,105.6	240,421.2	1,423.3	5,201.6	Maintenance and repair of motorcycles

ตาราง 7 มูลค่าตามบัญชีของสินทรัพย์ของสถานประกอบการธุรกิจ ณ วันที่ 1 มกราคม 2554 จำแนกตามประเภทธุรกิจ (ต่อ)

TABLE 7 BOOK VALUE OF ASSETS OF BUSINESS ESTABLISHMENTS ON JANUARY 1, 2011 BY CATEGORY OF BUSINESS INDUSTRY (Cont'd)

(พันบาท In Thousand Baht)

รหัส Code	ประเภทธุรกิจ Category of business industry	จำนวน สถาน- ประกอบการ Number of establishments	มูลค่าตามบัญชีของสินทรัพย์ต้นงวด Book value of assets on Jan. 1, 2011															
			รวมทั้งสิ้น Total	สินทรัพย์หมุนเวียน Current assets						สินทรัพย์ถาวรสุทธิ Net fixed assets						สินทรัพย์อื่น ๆ		
				รวม	เงินสด	ลูกหนี้การค้า (สุทธิ)	สินค้าคงเหลือ (สุทธิ)	สินทรัพย์ หมุนเวียนอื่นๆ	รวม	ที่ดิน	อาคารและ สิ่งก่อสร้าง	เครื่องจักร	ยานพาหนะ	เครื่องใช้ สำนักงาน	เครื่องมือ อื่นๆ	สินทรัพย์ ถาวรอื่น ๆ	Other assets	
46	การขายส่ง (ยกเว้นยานยนต์ และจักรยานยนต์)	11,801	80,808,057.4	39,197,018.1	13,965,429.6	7,108,363.4	14,845,357.9	3,277,867.2	40,626,349.1	15,686,607.9	10,520,207.1	3,818,570.6	9,292,107.1	539,854.4	635,484.1	133,517.7	984,690.2	Wholesale trade (except of motor vehicles and motorcycles)
461	การขายส่ง โดยได้รับ ค่าตอบแทน หรือตาม สัญญาจ้าง	323	4,169,301.2	2,117,011.6	449,071.7	1,012,188.4	564,208.9	91,542.5	2,049,230.6	839,463.7	465,469.7	51,595.4	655,074.5	16,849.0	16,886.3	3,892.0	3,059.0	Wholesale on a fee or contract basis
4610	การขายส่ง โดยได้รับ ค่าตอบแทน หรือตาม สัญญาจ้าง	323	4,169,301.2	2,117,011.6	449,071.7	1,012,188.4	564,208.9	91,542.5	2,049,230.6	839,463.7	465,469.7	51,595.4	655,074.5	16,849.0	16,886.3	3,892.0	3,059.0	Wholesale on a fee or contract basis
46101	การขายส่งวัตถุดิบ ทางการเกษตร และสัตว์มีชีวิต โดยได้รับ ค่าตอบแทน หรือตาม สัญญาจ้าง	144	1,306,717.4	572,184.9	345,387.5	54,276.9	157,969.2	14,551.3	734,532.5	176,204.6	127,094.1	22,727.5	401,555.8	2,744.0	819.4	3,387.1	-	Wholesale on a fee or contract basis of agricultural raw materials and live animals
46102	การขายส่งอาหาร เครื่องดื่ม และยาสูบ โดยได้รับ ค่าตอบแทนหรือตาม สัญญาจ้าง	77	463,575.3	186,870.8	29,313.0	104,933.2	37,941.2	14,683.4	275,842.5	96,149.1	94,938.9	1,634.8	79,264.3	1,857.5	1,997.8	-	862.0	Wholesale on a fee or contract basis of food, beverages and tobacco
46103	การขายส่งสิ่งทอ เสื้อผ้า รองเท้า เครื่องหนัง และของใช้ในครัวเรือน โดยได้รับค่าตอบแทน หรือตามสัญญาจ้าง	19	241,154.6	111,215.8	14,546.0	29,959.6	31,172.4	35,537.8	128,586.6	18,151.1	79,215.9	78.0	16,213.3	7,405.2	7,018.2	504.8	1,352.3	Wholesale on a fee or contract basis of textiles, clothing, footwear, leather goods and household articles
46104	การขายส่งคอมพิวเตอร์ และซอฟต์แวร์ อุปกรณ์อิเล็กทรอนิกส์ โทรคมนาคมและโทรคมนาคม โดยได้รับค่าตอบแทน หรือตามสัญญาจ้าง	4	16,196.0	7,030.0	3,930.0	-	3,050.0	50.0	9,166.0	2,000.0	5,000.0	-	1,551.0	510.0	105.0	-	-	Wholesale on a fee or contract basis of computers and software, electronic and telecommunications equipment
46105	การขายส่งเครื่องจักร อุตสาหกรรม โดยได้รับ ค่าตอบแทนหรือ ตามสัญญาจ้าง	26	1,676,903.9	1,067,850.8	20,204.1	794,189.4	228,995.1	24,462.1	609,048.8	454,700.0	107,755.0	2,509.0	37,011.4	2,626.4	4,446.9	-	4.4	Wholesale on a fee or contract basis of industrial machinery
46106	การขายส่งเชื้อเพลิง สนิแร่ และโลหะ โดยได้รับ ค่าตอบแทนหรือตามสัญญาจ้าง	1	D	D	D	D	D	D	D	D	D	D	D	D	D	D	D	Wholesale on a fee or contract basis of fuels, ores and metals

ตาราง 7 มูลค่าตามบัญชีของสินทรัพย์ของสถานประกอบการธุรกิจ ณ วันที่ 1 มกราคม 2554 จำแนกตามประเภทธุรกิจ (ต่อ)

TABLE 7 BOOK VALUE OF ASSETS OF BUSINESS ESTABLISHMENTS ON JANUARY 1, 2011 BY CATEGORY OF BUSINESS INDUSTRY (Cont'd)

(พันบาท In Thousand Baht)

รหัส Code	ประเภทธุรกิจ Category of business industry	จำนวน สถาน- ประกอบกร Number of establishments	มูลค่าตามบัญชีของสินทรัพย์ต้นงวด Book value of assets on Jan. 1, 2011															
			รวมทั้งสิ้น Total	สินทรัพย์หมุนเวียน Current assets						สินทรัพย์ถาวรสุทธิ Net fixed assets						สินทรัพย์อื่น ๆ Other assets		
				รวม Total	เงินสด Cash	ลูกหนี้การค้า (สุทธิ) Accounts receivable (net)	สินค้าคงเหลือ (สุทธิ) Stock or inventories (net)	สินทรัพย์ หมุนเวียนอื่นๆ Other current assets	รวม Total	ที่ดิน Land	อาคารและ สิ่งก่อสร้าง Building and construction	เครื่องจักร Machinery	ยานพาหนะ Vehicles	เครื่องใช้ สำนักงาน Office appliances	เครื่องมือ อื่นๆ Other Equipment		สินทรัพย์ ถาวรอื่น ๆ Other fixed assets	
																		Other
46107	การขายส่งวัสดุสร้าง เครื่องโลหะ และอุปกรณ์ ระบบท่อ โดยได้รับ คำตอบแทนหรือ ตามสัญญาจ้าง	31	323,227.0	111,577.3	28,320.0	393.5	82,758.8	105.0	211,649.7	77,240.0	38,884.2	22,698.8	71,533.2	350.9	942.6	-	-	Wholesale on a fee or contract basis of construction materials, hardware, plumbing and heating equipment and supplies
46108	การขายส่งสินค้าเฉพาะ อย่างอื่นๆ โดยได้รับ คำตอบแทนหรือ ตามสัญญาจ้าง	13	100,148.7	41,153.6	2,634.0	23,668.1	14,837.3	14.3	58,995.1	3,600.0	8,043.7	1,797.3	43,545.5	1,048.7	960.0	-	-	Wholesale on a fee or contract basis of other particular products
46109	การขายส่งสินค้าทั่วไป โดยได้รับคำตอบแทน หรือตามสัญญาจ้าง	8	40,501.2	18,498.4	4,647.2	4,767.7	6,944.9	2,138.6	21,162.5	11,418.9	4,457.9	-	4,400.0	306.2	579.4	-	840.4	Wholesale on a fee or contract basis of a variety of goods
<b>462</b>	<b>การขายส่งวัตถุดิบ ทางการเกษตร และ สัตว์มีชีวิต</b>	<b>1,177</b>	<b>8,281,712.5</b>	<b>2,533,123.3</b>	<b>1,352,152.7</b>	<b>503,727.5</b>	<b>574,382.0</b>	<b>102,861.1</b>	<b>5,729,789.3</b>	<b>2,320,603.6</b>	<b>1,651,780.7</b>	<b>232,472.5</b>	<b>1,408,846.4</b>	<b>21,694.5</b>	<b>45,775.9</b>	<b>48,615.6</b>	<b>18,799.9</b>	<b>Wholesale of agricultural raw materials and live animals</b>
4620	การขายส่งวัตถุดิบ ทางการเกษตร และ สัตว์มีชีวิต	1,177	8,281,712.5	2,533,123.3	1,352,152.7	503,727.5	574,382.0	102,861.1	5,729,789.3	2,320,603.6	1,651,780.7	232,472.5	1,408,846.4	21,694.5	45,775.9	48,615.6	18,799.9	Wholesale of agricultural raw materials and live animals
46201	การขายส่งข้าวเปลือก และธัญพืชอื่นๆ	197	4,114,292.8	1,334,398.9	938,692.0	94,018.6	243,196.9	58,491.4	2,764,030.4	665,970.8	1,059,504.7	120,906.3	846,055.8	6,357.9	18,523.3	46,711.6	15,863.5	Wholesale of rice in the husk and other grains
46202	การขายส่งพืชน้ำมันที่ใช้ ในการผลิตน้ำมันพืช	268	810,623.2	129,790.6	106,527.7	2,257.2	18,396.4	2,609.3	680,832.6	491,554.8	30,286.4	2,146.0	146,647.0	2,518.1	5,780.3	1,900.0	-	Wholesale of oil seeds and oleaginous fruits
46204	การขายส่งสัตว์มีชีวิต	100	200,918.8	40,096.8	25,806.7	640.9	13,649.1	-	160,822.1	62,982.1	44,309.3	1,257.4	46,055.2	375.9	5,842.2	-	-	Wholesale of live animals
46205	การขายส่งดอกไม้ ต้นไม้ และเมล็ดพันธุ์พืช	149	327,587.8	139,412.3	22,209.7	93,597.1	23,443.0	162.5	188,175.5	92,303.6	47,419.1	7,518.4	38,438.5	825.2	1,670.7	-	-	Wholesale of flowers, plants and seeds
46206	การขายส่งอาหารปศุสัตว์	177	796,312.0	170,783.5	72,944.8	15,933.2	74,671.1	7,234.4	625,528.6	283,935.6	226,668.3	8,554.1	98,537.6	3,701.6	4,127.2	4.0	-	Wholesale of animal feeds
46209	การขายส่งวัตถุดิบอื่นๆ ทางการเกษตร	286	2,031,977.8	718,641.3	185,971.8	297,280.5	201,025.6	34,363.4	1,310,400.1	723,856.7	243,592.9	92,090.2	233,112.2	7,915.8	9,832.3	-	2,936.4	Wholesale of other agricultural raw materials
<b>463</b>	<b>การขายส่งอาหาร เครื่องดื่ม และยาสูบ</b>	<b>3,521</b>	<b>19,652,138.1</b>	<b>9,026,559.8</b>	<b>3,552,193.9</b>	<b>1,486,417.1</b>	<b>2,825,730.9</b>	<b>1,162,217.9</b>	<b>10,399,822.5</b>	<b>3,955,554.4</b>	<b>2,581,233.8</b>	<b>1,386,565.9</b>	<b>2,190,624.8</b>	<b>128,364.1</b>	<b>147,917.1</b>	<b>9,562.4</b>	<b>225,755.8</b>	<b>Wholesale of food, beverages and tobacco</b>
4631	การขายส่งอาหาร	2,679	9,856,292.7	3,797,482.4	1,459,504.4	903,863.8	1,034,638.8	399,475.4	5,881,859.2	2,479,088.1	1,701,726.4	280,845.5	1,259,055.4	55,546.2	99,851.4	5,746.2	176,951.1	Wholesale of food
46311	การขายส่งเนื้อสัตว์ และผลิตภัณฑ์เนื้อสัตว์	91	292,230.8	51,173.8	29,128.8	3,132.1	17,298.5	1,614.4	133,239.7	58,094.8	35,726.6	1,365.6	29,980.0	2,703.7	5,283.9	85.1	107,817.3	Wholesale of meat and meat products

ตาราง 7 มูลค่าตามบัญชีของสินทรัพย์ของสถานประกอบการธุรกิจ ณ วันที่ 1 มกราคม 2554 จำแนกตามประเภทธุรกิจ (ต่อ)

TABLE 7 BOOK VALUE OF ASSETS OF BUSINESS ESTABLISHMENTS ON JANUARY 1, 2011 BY CATEGORY OF BUSINESS INDUSTRY (Cont'd)

(พันบาท In Thousand Baht)

รหัส Code	จำนวน สถาน- ประกอบการ Number of establishments	มูลค่าตามบัญชีของสินทรัพย์ต้นงวด Book value of assets on Jan. 1, 2011																ประเภท Category of business industry
		รวมทั้งสิ้น Total	สินทรัพย์หมุนเวียน Current assets							รวม Total	สินทรัพย์ถาวรสุทธิ Net fixed assets					สินทรัพย์อื่น ๆ Other assets		
			รวม Total	เงินสด Cash	ลูกหนี้การค้า (สุทธิ) Accounts receivable (net)	สินค้าคงเหลือ (สุทธิ) Stock or inventories (net)	สินทรัพย์ หมุนเวียนอื่นๆ Other current assets	ที่ดิน Land	อาคารและ สิ่งก่อสร้าง Building and construction		เครื่องจักร Machinery	ยานพาหนะ Vehicles	เครื่องใช้ สำนักงาน Office appliances	เครื่องมือ อื่นๆ Other Equipment	สินทรัพย์ ถาวรอื่น ๆ Other fixed assets			
46312	การขายส่งปลา และผลิตภัณฑ์สัตว์น้ำ	340	1,099,051.1	169,713.2	126,748.7	11,500.6	20,988.8	10,475.1	921,639.6	347,189.8	312,455.6	51,036.7	178,328.3	4,931.2	27,312.9	385.2	7,698.2	Wholesale of fish and fish products
46313	การขายส่งผักและผลไม้	711	1,758,896.9	596,280.2	406,197.2	33,274.4	135,822.0	20,986.6	1,160,656.0	424,039.4	373,923.5	30,519.3	310,892.6	5,127.8	15,095.8	1,057.5	1,960.6	Wholesale of fruits and vegetables
46314	การขายส่งผลิตภัณฑ์นม	176	838,491.7	371,699.8	113,649.4	92,659.9	83,401.3	81,989.3	444,593.3	182,514.7	116,872.2	10,154.2	112,622.3	7,511.3	13,445.8	1,472.8	22,198.7	Wholesale of dairy products
46315	การขายส่งข้าวและผลิตภัณฑ์ ที่ได้จากโรงสีข้าว	111	2,258,740.5	1,276,780.4	182,938.3	522,227.7	332,768.5	238,845.9	981,331.7	528,850.1	232,268.4	70,722.8	128,363.5	6,580.0	13,295.3	1,251.6	628.5	Wholesale of rice and rice milling products
46316	การขายส่งผลิตภัณฑ์นมอบ ไข่ น้ำมันและไขมัน ที่ใช้ในการบริโภค	292	1,118,170.3	332,362.1	75,801.5	101,269.2	154,240.3	1,051.1	785,613.3	383,634.0	216,471.5	38,525.1	137,462.7	7,000.7	2,386.5	132.9	195.0	Wholesale of bakery products, eggs and edible oils and fats of animal or vegetable origin
46317	การขายส่งน้ำตาล ช็อกโกแลต ลูกกวาด และขนม ที่ทำจากน้ำตาล	31	71,141.4	9,022.4	5,723.0	668.4	2,631.0	-	62,119.0	23,914.0	25,311.0	109.4	12,023.0	507.4	254.2	-	-	Wholesale of sugar, chocolate, candy and sugar confectionery
46318	การขายส่งกาแฟ ชา โกโก้	13	33,720.2	19,350.7	1,067.0	6,209.9	11,927.1	146.8	14,139.5	-	8,553.0	30.0	4,251.8	1,295.7	9.0	-	230.0	Wholesale of coffee, tea and cocoa
46319	การขายส่งผลิตภัณฑ์อาหารอื่นๆ	914	2,385,849.8	971,099.9	518,250.5	132,921.8	275,561.3	44,366.3	1,378,527.0	530,851.4	380,144.7	78,382.4	345,131.2	19,888.3	22,768.0	1,361.1	36,222.9	Wholesale of other food products
4632	การขายส่งเครื่องดื่ม และยาสูบ	842	9,795,845.4	5,229,077.4	2,092,689.5	582,553.2	1,791,092.1	762,742.5	4,517,963.3	1,476,466.3	879,507.4	1,105,720.4	931,569.5	72,817.9	48,065.7	3,816.2	48,804.7	Wholesale of beverages and tobacco
46321	การขายส่งเครื่องดื่ม ที่มีแอลกอฮอล์	280	4,403,803.6	3,088,784.3	1,373,615.1	100,777.9	952,361.4	662,029.9	1,285,598.3	552,035.8	297,191.0	15,635.0	343,298.7	49,134.9	24,806.7	3,496.1	29,421.1	Wholesale of alcohol beverages
46322	การขายส่งเครื่องดื่ม ที่ไม่มีแอลกอฮอล์	530	5,240,084.0	2,053,264.1	654,580.9	479,358.7	819,179.8	100,144.7	3,167,436.4	893,230.5	562,516.4	1,090,085.4	574,974.4	23,227.5	23,102.3	300.1	19,383.6	Wholesale of non-alcohol beverages
46323	การขายส่งผลิตภัณฑ์ยาสูบ	32	151,957.7	87,029.0	64,493.5	2,416.7	19,550.9	567.9	64,928.7	31,200.0	19,800.0	-	13,296.4	455.6	156.8	20.0	-	Wholesale of tobacco
464	<b>การขายส่งของใช้ในครัวเรือน</b>	<b>1,216</b>	<b>2,903,999.1</b>	<b>1,569,129.1</b>	<b>312,359.8</b>	<b>294,843.5</b>	<b>626,125.6</b>	<b>335,800.2</b>	<b>1,332,785.6</b>	<b>569,564.6</b>	<b>465,390.4</b>	<b>8,101.4</b>	<b>248,784.7</b>	<b>21,959.5</b>	<b>9,884.4</b>	<b>9,100.6</b>	<b>2,084.3</b>	<b>Wholesale of household goods</b>
4641	การขายส่งสิ่งทอ เสื้อผ้า และรองเท้า	748	613,779.4	318,898.9	97,496.3	33,294.8	179,177.4	8,930.4	294,376.8	143,966.1	90,590.1	1,004.1	51,549.8	6,413.2	853.6	-	503.6	Wholesale of textiles, clothing and footwear
46411	การขายส่งด้ายและผ้า	6	144,246.4	98,440.5	1,940.0	13,209.2	83,291.2	-	45,805.9	18,400.0	22,200.0	-	1,400.0	3,769.9	36.0	-	-	Wholesale of yarn and fabrics
46412	การขายส่งของใช้ในครัวเรือน ที่ทำจากสิ่งทอ	47	97,055.3	25,568.2	8,159.6	6,933.9	10,474.8	-	71,083.4	35,431.6	26,643.3	50.0	7,585.8	1,153.0	219.8	-	403.6	Wholesale of household goods of textile
46413	การขายส่งอุปกรณ์ตัดเย็บ	6	10,317.4	1,823.0	1,528.7	19.3	265.0	10.0	8,494.4	5,920.0	1,125.0	-	1,393.0	41.4	15.0	-	-	Wholesale of haberdashery
46414	การขายส่งเสื้อผ้า	308	243,922.2	109,978.5	40,426.2	12,832.4	48,377.2	8,342.6	133,843.7	71,309.5	35,640.1	954.1	24,294.3	1,203.5	442.2	-	100.0	Wholesale of clothing
46415	การขายส่งรองเท้า	381	118,238.1	83,088.7	45,441.8	300.0	36,769.1	577.8	35,149.3	12,905.0	4,981.8	-	16,876.6	245.3	140.6	-	-	Wholesale of footwear
4642	การขายส่งเครื่องใช้ไฟฟ้า และอิเล็กทรอนิกส์ ชนิดใช้ในครัวเรือน	49	379,738.0	172,319.2	45,955.4	27,611.8	91,547.2	7,204.8	207,395.7	65,687.3	71,171.3	500.0	61,286.2	5,614.7	3,136.3	-	23.0	Wholesale of electric household appliances and consumer electronics

ตาราง 7 มูลค่าตามบัญชีของสินทรัพย์ของสถานประกอบการธุรกิจ ณ วันที่ 1 มกราคม 2554 จำแนกตามประเภทธุรกิจ (ต่อ)

TABLE 7 BOOK VALUE OF ASSETS OF BUSINESS ESTABLISHMENTS ON JANUARY 1, 2011 BY CATEGORY OF BUSINESS INDUSTRY (Cont'd)

(พันบาท In Thousand Baht)

รหัส Code	ประเภทธุรกิจ Category of business industry	จำนวน สถาน- ประกอบกร Number of establishments	มูลค่าตามบัญชีของสินทรัพย์ต้นงวด Book value of assets on Jan. 1, 2011																
			รวมทั้งสิ้น Total	สินทรัพย์หมุนเวียน Current assets						สินทรัพย์ถาวรสุทธิ Net fixed assets						สินทรัพย์อื่น ๆ Other assets			
				รวม Total	เงินสด Cash	ลูกหนี้การค้า (สุทธิ) Accounts receivable (net)	สินค้าคงเหลือ (สุทธิ) Stock or inventories (net)	สินทรัพย์ หมุนเวียนอื่นๆ Other current assets	รวม Total	ที่ดิน Land	อาคารและ สิ่งก่อสร้าง Building and construction	เครื่องจักร Machinery	ยานพาหนะ Vehicles	เครื่องใช้ สำนักงาน Office appliances	เครื่องมือ อื่นๆ Other Equipment	สินทรัพย์ ถาวรอื่น ๆ Other fixed assets	Other assets		
46421	การขายส่งเครื่องใช้ไฟฟ้า และอิเล็กทรอนิกส์ ชนิดใช้ในครัวเรือน (ยกเว้นอุปกรณ์ไฟฟ้า สำหรับให้แสงสว่าง)	44	340,803.9	156,313.9	43,246.5	23,719.1	88,044.2	1,304.2	184,466.9	52,113.1	67,206.2	500.0	57,524.2	4,508.3	2,615.2	-	23.0	Wholesale of electric household appliances and consumer electronics (except lighting equipment)	
46422	การขายส่งอุปกรณ์ไฟฟ้า สำหรับให้แสงสว่าง	5	38,934.1	16,005.3	2,709.0	3,892.6	3,503.0	5,900.6	22,928.8	13,574.2	3,965.1	-	3,761.9	1,106.4	521.2	-	-	Wholesale of lighting equipment	
4643	การขายส่งสินค้าวัฒนธรรม และนันทนาการ	141	358,990.6	112,818.5	40,915.3	21,306.1	39,559.1	11,038.1	245,852.2	117,309.4	81,398.6	1,980.0	42,887.3	1,329.7	902.1	45.0	320.0	Wholesale of cultural and recreation goods	
46431	การขายส่งหนังสือพิมพ์ และเครื่องเขียน	16	112,398.5	51,423.0	30,985.0	5,680.0	5,377.0	9,381.0	60,925.6	25,320.0	24,986.6	-	9,949.0	459.0	166.0	45.0	50.0	Wholesale of books, newspapers and stationery	
46432	การขายส่งสื่อบันทึกภาพ และเสียงที่บันทึกข้อมูลแล้ว	2	D	D	D	D	D	D	D	D	D	D	D	D	D	D	D	D	Wholesale of recorded visual and audio media
46433	การขายส่งเครื่องกีฬา	8	12,525.0	4,380.0	770.0	300.0	3,260.0	50.0	8,145.0	-	7,000.0	40.0	1,000.0	70.0	35.0	-	-	Wholesale of sports goods	
46434	การขายส่งเกมและของเล่น	41	100,262.0	29,775.3	3,852.1	13,162.1	11,204.1	1,557.1	70,486.6	42,020.8	18,265.7	300.0	9,168.5	475.7	256.0	-	-	Wholesale of games and toys	
46439	การขายส่งสินค้าอื่นๆ ด้านวัฒนธรรมและนันทนาการ	74	130,400.2	27,110.2	5,278.2	2,164.0	19,618.0	50.0	103,020.0	49,468.6	28,371.4	1,640.0	22,769.8	325.0	445.1	-	270.0	Wholesale of other cultural and recreation goods	
4644	การขายส่งสินค้าทาง เภสัชกรรม และ ทางการแพทย์ เครื่องหอม และเครื่องประทินโฉม	52	61,692.2	33,267.4	9,307.4	1,430.0	20,691.7	1,838.4	27,429.0	7,743.3	5,045.0	1,350.0	9,496.3	1,924.9	1,789.5	80.0	995.7	Wholesale of pharmaceutical and medical goods, perfumeries and toilet preparations	
46441	การขายส่งสินค้าทาง เภสัชกรรม และ ทางการแพทย์	18	17,035.7	7,250.8	2,511.7	400.0	2,900.7	1,438.4	8,789.1	3,500.0	3,010.0	-	1,953.3	234.8	11.0	80.0	995.7	Wholesale of pharmaceutical and medical goods	
46442	การขายส่งเครื่องหอม	4	794.5	383.0	38.0	30.0	315.0	-	411.5	50.0	35.0	-	283.0	43.5	-	-	-	Wholesale of perfumeries	
46443	การขายส่งเครื่องสำอาง และเครื่องประทินโฉม	30	43,862.0	25,633.6	6,757.6	1,000.0	17,476.0	400.0	18,228.4	4,193.3	2,000.0	1,350.0	7,260.0	1,646.7	1,778.5	-	-	Wholesale of cosmetics and toilet preparations	
4649	การขายส่งของใช้ ในครัวเรือนอื่นๆ	226	1,489,799.0	931,825.1	118,685.4	211,200.9	295,150.3	306,788.5	557,731.9	234,858.5	217,185.4	3,267.3	83,565.3	6,677.0	3,202.8	8,975.6	241.9	Wholesale of other household goods	
46491	การขายส่งอุปกรณ์ถ่ายภาพ และทัศนศาสตร์	3	D	D	D	D	D	D	D	D	D	D	D	D	D	D	D	D	Wholesale of photographic and optical goods
46492	การขายส่งนาฬิกา เครื่องประดับเพชรพลอย	35	762,144.3	641,880.1	17,269.4	144,471.3	175,167.7	304,971.7	120,264.2	12,016.7	89,022.5	-	8,781.3	1,107.2	477.8	8,858.6	-	Wholesale of watches, clocks and jewellery	

ตาราง 7 มูลค่าตามบัญชีของสินทรัพย์ของสถานประกอบการธุรกิจ ณ วันที่ 1 มกราคม 2554 จำแนกตามประเภทธุรกิจ (ต่อ)

TABLE 7 BOOK VALUE OF ASSETS OF BUSINESS ESTABLISHMENTS ON JANUARY 1, 2011 BY CATEGORY OF BUSINESS INDUSTRY (Cont'd)

(พันบาท In Thousand Baht)

รหัส Code	ประเภทธุรกิจ Category of business industry	จำนวน สถาน- ประกอบการ Number of establishments	มูลค่าตามบัญชีของสินทรัพย์ต้นงวด Book value of assets on Jan. 1, 2011																
			รวมทั้งสิ้น Total	สินทรัพย์หมุนเวียน Current assets						สินทรัพย์ถาวรสุทธิ Net fixed assets						สินทรัพย์อื่น ๆ Other assets			
				รวม Total	เงินสด Cash	ลูกหนี้การค้า (สุทธิ) Accounts receivable (net)	สินค้าคงเหลือ (สุทธิ) Stock or inventories (net)	สินทรัพย์ หมุนเวียนอื่นๆ Other current assets	รวม Total	ที่ดิน Land	อาคารและ สิ่งก่อสร้าง Building and construction	เครื่องจักร Machinery	ยานพาหนะ Vehicles	เครื่องใช้ สำนักงาน Office appliances	เครื่องมือ อื่นๆ Other Equipment	สินทรัพย์ ถาวรอื่น ๆ Other fixed assets	Other assets		
46493	การขายส่งเครื่องหนัง และเครื่องใช้ สำหรับ การเดินทาง	2	D	D	D	D	D	D	D	D	D	D	D	D	D	D	D	D	Wholesale of leather goods and travel accessories
46494	การขายส่งเฟอร์นิเจอร์ ชนิดใช้ในครัวเรือน	19	131,377.8	78,450.0	44,017.0	15,000.0	19,433.0	-	52,927.8	13,490.0	29,030.0	120.0	9,358.0	219.8	710.0	-	-	Wholesale of household furniture	
46495	การขายส่งเครื่องดินเผา เครื่องแก้วและเครื่องครัว	19	31,791.0	5,678.0	2,809.0	42.5	2,554.5	272.0	26,113.1	9,985.0	9,350.0	228.0	4,944.0	1,102.8	503.3	-	-	Wholesale of chinaware, glassware and kitchenware	
46499	การขายส่งของใช้ใน ครัวเรือนอื่นๆ ซึ่งมีได้จัด ประเภทไว้ในที่อื่น	148	553,897.1	199,762.9	54,085.1	51,394.1	92,784.4	1,499.2	353,910.9	199,366.9	89,302.2	1,723.1	59,299.3	2,821.0	1,281.5	117.0	223.3	Wholesale of other household goods, n.e.c	
465	<b>การขายส่งเครื่องจักร อุปกรณ์ และเครื่องมือเครื่องใช้</b>	710	<b>10,061,614.3</b>	<b>6,753,149.6</b>	<b>1,765,919.4</b>	<b>1,393,441.6</b>	<b>3,185,075.3</b>	<b>408,713.2</b>	<b>3,235,461.0</b>	<b>1,211,221.7</b>	<b>1,078,941.6</b>	<b>253,675.4</b>	<b>514,921.2</b>	<b>83,051.6</b>	<b>80,641.4</b>	<b>13,008.0</b>	<b>73,003.7</b>	<b>Wholesale of machinery, equipment and supplies</b>	
4651	การขายส่งคอมพิวเตอร์ อุปกรณ์ต่อพ่วง และซอฟต์แวร์	17	129,841.0	99,977.5	9,442.5	78,930.0	11,605.0	-	29,863.5	11,075.0	4,800.0	1,240.0	10,766.3	1,703.5	278.8	-	-	Wholesale of computers, computer peripheral equipment and software	
46510	การขายส่งคอมพิวเตอร์ อุปกรณ์ต่อพ่วง และซอฟต์แวร์	17	129,841.0	99,977.5	9,442.5	78,930.0	11,605.0	-	29,863.5	11,075.0	4,800.0	1,240.0	10,766.3	1,703.5	278.8	-	-	Wholesale of computers, computer peripheral equipment and software	
4652	การขายส่งอุปกรณ์ และชิ้นส่วนทาง อิเล็กทรอนิกส์ และโทรคมนาคม	22	101,209.5	42,257.5	4,614.7	3,447.8	33,774.5	420.5	58,952.0	28,057.0	11,750.0	5,000.0	11,930.0	1,383.6	831.4	-	-	Wholesale of electronic equipment and parts and telecommunications	
46521	การขายส่งอุปกรณ์ และชิ้นส่วนอิเล็กทรอนิกส์	13	79,614.1	28,381.1	1,824.5	529.2	26,027.4	-	51,233.0	27,107.0	11,200.0	5,000.0	6,142.6	1,077.0	706.4	-	-	Wholesale of electronic equipment and parts	
46522	การขายส่งโทรศัพท์ และอุปกรณ์โทรคมนาคม	9	21,595.4	13,876.4	2,790.2	2,918.6	7,747.0	420.5	7,719.0	950.0	550.0	-	5,787.4	306.6	125.0	-	-	Wholesale of telephone and telecommunications equipment	
4653	การขายส่งเครื่องจักร อุปกรณ์ และเครื่องใช้ทางการเกษตร	355	4,132,095.5	2,532,156.9	463,033.1	436,938.8	1,359,944.0	272,241.0	1,599,256.7	676,983.1	610,298.1	30,406.0	221,950.4	14,736.3	36,947.1	7,935.7	681.8	Wholesale of agricultural machinery, equipment and supplies	
46530	การขายส่งเครื่องจักร อุปกรณ์ และเครื่องใช้ทางการเกษตร	355	4,132,095.5	2,532,156.9	463,033.1	436,938.8	1,359,944.0	272,241.0	1,599,256.7	676,983.1	610,298.1	30,406.0	221,950.4	14,736.3	36,947.1	7,935.7	681.8	Wholesale of agricultural machinery, equipment and supplies	
4659	การขายส่งเครื่องจักร และอุปกรณ์อื่นๆ	316	5,698,468.3	4,078,757.6	1,288,829.1	874,124.9	1,779,751.9	136,051.7	1,547,388.8	495,106.7	452,093.5	217,029.3	270,274.6	65,228.3	42,584.2	5,072.3	72,321.8	Wholesale of other machinery and equipment	



ตาราง 7 มูลค่าตามบัญชีของสินทรัพย์ของสถานประกอบการธุรกิจ ณ วันที่ 1 มกราคม 2554 จำแนกตามประเภทธุรกิจ (ต่อ)

TABLE 7 BOOK VALUE OF ASSETS OF BUSINESS ESTABLISHMENTS ON JANUARY 1, 2011 BY CATEGORY OF BUSINESS INDUSTRY (Cont'd)

(พันบาท In Thousand Baht)

รหัส Code	ประเภทธุรกิจ Category of business industry	จำนวน สถาน- ประกอบการ Number of establishments	มูลค่าตามบัญชีของสินทรัพย์ต้นงวด Book value of assets on Jan. 1, 2011															
			รวมทั้งสิ้น Total	สินทรัพย์หมุนเวียน Current assets						รวม Total	สินทรัพย์ถาวรสุทธิ Net fixed assets						สินทรัพย์อื่น ๆ Other assets	
				รวม Total	เงินสด Cash	ลูกหนี้การค้า (สุทธิ) Accounts receivable (net)	สินค้าคงเหลือ (สุทธิ) Stock or inventories (net)	สินทรัพย์ หมุนเวียนอื่นๆ Other current assets	ที่ดิน Land		อาคารและ สิ่งก่อสร้าง Building and construction	เครื่องจักร Machinery	ยานพาหนะ Vehicles	เครื่องใช้ สำนักงาน Office appliances	เครื่องมือ อื่นๆ Other Equipment	สินทรัพย์ ถาวรอื่น ๆ Other fixed assets		
46591	การขายส่งอุปกรณ์การขนส่ง (ยกเว้นยานยนต์ จักรยานยนต์และ รถจักรยาน)	25	197,835.2	126,653.2	23,003.6	23,621.4	78,213.6	1,814.7	66,956.1	21,066.6	24,886.6	-	17,257.2	749.7	2,333.9	662.1	4,225.9	Wholesale of transport equipment (except motor vehicles, motorcycles and bicycles)
46592	การขายส่งเครื่องจักรและ อุปกรณ์งานวิศวกรรมโยธา งานเหมืองแร่ และงานก่อสร้าง	11	1,275,176.9	1,065,842.7	109,501.5	146,688.8	734,613.1	75,039.3	198,796.2	25,000.0	28,814.8	113,503.0	19,211.5	6,887.0	5,380.0	-	10,537.9	Wholesale of civil engineering, mining and construction machinery
46593	การขายส่งเครื่องจักร และอุปกรณ์ชนิดใช้ในโรงงาน อุตสาหกรรม	143	2,501,490.7	1,982,475.9	958,626.0	430,447.0	548,652.0	44,750.8	470,275.7	111,309.6	150,953.0	24,439.0	143,835.0	20,467.1	15,149.6	4,122.5	48,739.0	Wholesale of industrial machinery and equipment
46594	การขายส่งเครื่องจักร อุปกรณ์ และเฟอร์นิเจอร์ชนิดใช้ใน สำนักงาน	24	731,642.1	281,880.5	111,517.4	95,576.0	70,441.5	4,345.6	448,040.0	246,936.3	153,450.3	16,241.7	25,846.0	5,005.1	560.6	-	1,721.7	Wholesale of office machinery, equipment and furniture
46599	การขายส่งเครื่องจักร และอุปกรณ์อื่นๆ ซึ่งมิได้จัดประเภทไว้ในที่อื่น	113	992,323.4	621,905.3	86,180.6	177,791.7	347,831.7	10,101.2	363,320.9	90,794.2	93,988.8	62,845.7	64,125.0	32,119.4	19,160.1	287.8	7,097.3	Wholesale of other machinery and equipment, n.e.c
<b>466</b>	<b>การขายส่งสินค้า เฉพาะประเภทอื่นๆ</b>	<b>4,612</b>	<b>33,411,129.2</b>	<b>16,217,434.1</b>	<b>6,329,091.3</b>	<b>2,173,718.4</b>	<b>6,579,061.4</b>	<b>1,135,563.1</b>	<b>16,560,185.3</b>	<b>6,194,849.0</b>	<b>3,802,406.9</b>	<b>1,884,053.0</b>	<b>4,075,604.2</b>	<b>236,449.6</b>	<b>317,705.5</b>	<b>49,117.1</b>	<b>633,509.8</b>	<b>Other specialized wholesale</b>
4661	การขายส่งเชื้อเพลิงแข็ง เชื้อเพลิงเหลวและ เชื้อเพลิงก๊าซ รวมถึง ผลิตภัณฑ์ที่เกี่ยวข้อง	121	6,263,252.8	4,434,157.5	2,874,132.0	157,149.5	1,366,965.0	35,911.0	1,373,431.1	529,312.3	450,524.2	196,399.2	161,161.9	10,648.4	23,345.5	2,039.5	455,664.2	Wholesale of solid, liquid and gaseous fuels and related products
46611	การขายส่งเชื้อเพลิงแข็ง	19	89,916.1	1,519.2	1,043.4	10.1	265.7	200.0	88,396.9	43,557.8	24,034.2	11,134.0	5,509.0	652.0	3,510.0	-	-	Wholesale of solid fuels
46612	การขายส่งเชื้อเพลิงเหลว	9	2,180,609.8	1,393,869.3	802,460.3	128,565.6	460,939.5	1,903.8	411,205.8	144,708.0	81,825.9	159,934.7	22,211.7	1,789.5	736.0	-	375,534.7	Wholesale of liquid fuels
46613	การขายส่งเชื้อเพลิงก๊าซ	75	3,902,445.1	2,986,522.1	2,066,738.9	21,721.0	866,859.7	31,202.4	838,562.4	322,520.1	334,718.4	25,330.5	127,545.7	7,725.1	18,683.1	2,039.5	77,360.6	Wholesale of gaseous fuels
46614	การขายส่งผลิตภัณฑ์ ที่ได้จากการกลั่นปิโตรเลียม	18	90,281.8	52,246.9	3,889.4	6,852.8	38,900.1	2,604.7	35,265.9	18,526.4	9,945.8	-	5,895.5	481.8	416.5	-	2,768.9	Wholesale of refined petroleum products
4662	การขายส่งโลหะ และสินแร่โลหะ	303	4,010,380.2	2,315,651.4	505,444.3	427,829.0	1,001,809.6	380,568.4	1,623,252.9	718,742.3	461,716.3	93,883.5	260,333.4	50,468.9	25,529.4	12,579.1	71,475.9	Wholesale of metals and metal ores
46621	การขายส่งสินแร่เหล็ก และโลหะที่ไม่ใช่เหล็ก	12	427,903.0	211,327.4	13,516.4	300.0	193,757.0	3,754.0	216,575.6	92,676.2	72,647.0	3,656.0	12,352.9	34,942.6	301.0	-	-	Wholesale of ferrous and non-ferrous metal ores
46622	การขายส่งเหล็ก เหล็กกล้า และโลหะ ที่ไม่ใช่เหล็ก ขั้นมูลฐาน	291	3,582,477.2	2,104,323.9	491,927.9	427,529.0	808,052.6	376,814.4	1,406,677.4	626,066.1	389,069.3	90,227.6	247,980.5	15,526.3	25,228.4	12,579.1	71,475.9	Wholesale of iron, steel and non-ferrous metal in primary forms

ตาราง 7 มูลค่าตามบัญชีของสินทรัพย์ของสถานประกอบการธุรกิจ ณ วันที่ 1 มกราคม 2554 จำแนกตามประเภทธุรกิจ (ต่อ)

TABLE 7 BOOK VALUE OF ASSETS OF BUSINESS ESTABLISHMENTS ON JANUARY 1, 2011 BY CATEGORY OF BUSINESS INDUSTRY (Cont'd)

(พันบาท In Thousand Baht)

รหัส Code	ประเภทธุรกิจ Category of business industry	จำนวน สถาน- ประกอบการ Number of establishments	มูลค่าตามบัญชีของสินทรัพย์ต้นงวด Book value of assets on Jan. 1, 2011															
			รวมทั้งสิ้น Total	สินทรัพย์หมุนเวียน Current assets						สินทรัพย์ถาวรสุทธิ Net fixed assets						สินทรัพย์อื่น ๆ Other assets		
				รวม Total	เงินสด Cash	ลูกหนี้การค้า (สุทธิ) Accounts receivable (net)	สินค้าคงเหลือ (สุทธิ) Stock or inventories (net)	สินทรัพย์ หมุนเวียนอื่นๆ Other current assets	รวม Total	ที่ดิน Land	อาคารและ สิ่งก่อสร้าง Building and construction	เครื่องจักร Machinery	ยานพาหนะ Vehicles	เครื่องใช้ สำนักงาน Office appliances	เครื่องมือ อื่นๆ Other Equipment		สินทรัพย์ ถาวรอื่น ๆ Other fixed assets	
4663	การขายส่งวัสดุก่อสร้าง เครื่องโลหะ เครื่องอุปกรณ์ และวัสดุสำหรับระบบท่อ และระบบทำความร้อน	619	8,320,583.7	3,448,141.1	571,230.6	1,011,794.4	1,491,003.0	374,113.1	4,836,417.3	1,561,241.6	933,287.8	845,704.4	1,316,283.1	65,072.0	82,063.6	32,764.6	36,025.4	Wholesale of construction materials, hardware, plumbing and heating equipment and supplies
46631	การขายส่งอิฐ หิน ปูน ทราย และผลิตภัณฑ์คอนกรีต	131	3,545,558.4	1,342,393.7	262,213.8	393,610.1	636,217.7	50,352.1	2,203,064.7	473,824.3	266,745.5	596,680.5	804,819.5	30,731.2	12,953.5	17,310.1	100.0	Wholesale of bricks, stone, cement, sand and concrete products
46632	การขายส่งไม้และผลิตภัณฑ์ จากไม้แปรรูปขั้นต้น	311	1,735,753.3	615,292.3	104,974.3	50,005.2	219,884.1	240,428.8	1,105,678.3	449,758.6	247,924.2	82,122.7	314,323.2	4,687.4	6,815.4	46.9	14,782.7	Wholesale of wood in the rough and products of primary processing of wood
46633	การขายส่งสี น้ำมันชักเงา และแล็กเกอร์	12	100,069.2	29,038.3	3,174.7	13,322.9	12,432.2	108.5	69,980.5	39,600.0	21,246.4	500.0	6,741.8	1,519.1	373.1	-	1,050.4	Wholesale of paints, varnishes and lacquers
46634	การขายส่งอุปกรณ์ระบบท่อ และเครื่องสุขภัณฑ์	46	1,433,260.8	724,417.1	98,219.2	274,778.1	346,577.2	4,842.7	705,874.0	214,615.1	161,705.7	155,964.2	88,519.2	13,258.3	57,878.0	13,933.5	2,969.7	Wholesale of plumbing and heating equipment and supplies and sanitary equipment
46639	การขายส่งวัสดุก่อสร้างอื่นๆ	119	1,505,942.0	736,999.5	102,648.7	280,078.1	275,891.8	78,380.9	751,819.9	383,443.6	235,666.1	10,437.0	101,879.4	14,876.0	4,043.6	1,474.1	17,122.5	Wholesale of other construction materials
4669	การขายส่งของเสียและเศษ วัสดุ และผลิตภัณฑ์อื่นๆ ซึ่งมิได้จัดประเภทไว้ในที่อื่น	3,569	14,816,912.5	6,019,484.2	2,378,284.4	576,945.4	2,719,283.8	344,970.6	8,727,084.0	3,385,552.8	1,956,878.6	748,065.8	2,337,825.7	110,260.2	186,767.0	1,733.9	70,344.3	Wholesale of waste and scrap and other products, n.e.c.
46691	การขายส่งเคมีภัณฑ์ ทางอุตสาหกรรม	26	248,089.2	132,002.2	33,784.1	55,759.9	40,724.0	1,734.2	114,403.7	35,061.4	47,571.5	5,832.7	21,144.3	2,753.4	1,555.2	485.2	1,683.3	Wholesale of industrial chemicals
46692	การขายส่งปุ๋ยและเคมีภัณฑ์ ทางการเกษตร	241	1,275,197.2	430,347.0	177,105.6	84,998.1	166,046.6	2,196.7	843,566.8	303,121.6	250,881.0	65,813.4	213,136.9	8,112.9	2,500.9	-	1,283.4	Wholesale of fertilizers and agrochemical products
46693	การขายส่งยางพารา และพลาสติกขั้นต้น	291	1,596,178.3	552,541.2	325,856.4	64,189.9	160,035.1	2,459.8	1,043,580.2	467,570.6	304,819.8	44,487.9	215,055.9	5,566.5	6,079.5	-	57.0	Wholesale of rubber and plastic materials in primary forms
46694	การขายส่งบรรจุภัณฑ์ ชนิดใช้ในทางอุตสาหกรรม	33	213,610.7	47,391.4	24,435.4	13,099.3	9,747.4	109.3	166,188.6	56,933.3	42,517.1	9,583.4	52,479.6	2,839.9	1,835.3	-	30.7	Wholesale of industrial or commercial containers
46695	การขายส่งของเสีย และเศษวัสดุ ที่สามารถนำกลับมาใช้ใหม่	2,956	11,001,405.7	4,544,063.2	1,775,765.4	268,169.4	2,161,933.1	338,195.2	6,390,514.7	2,490,559.5	1,238,685.6	603,873.0	1,797,877.7	87,199.9	171,070.2	1,248.8	66,827.8	Wholesale of waste and scrap and materials for recycling
46699	การขายส่งผลิตภัณฑ์อื่นๆ ซึ่งมิได้จัดประเภทไว้ในที่อื่น	22	482,431.4	313,139.2	41,337.5	90,728.8	180,797.5	275.4	168,830.0	32,306.4	72,403.6	18,475.3	38,131.3	3,787.5	3,725.9	-	462.1	Wholesale of other products, n.e.c.

TABLE 7 BOOK VALUE OF ASSETS OF BUSINESS ESTABLISHMENTS ON JANUARY 1, 2011 BY CATEGORY OF BUSINESS INDUSTRY (Cont'd)

(พันบาท In Thousand Baht)

รหัส Code	ประเภทธุรกิจ Category of business industry	จำนวน สถาน- ประกอบการ Number of establishments	มูลค่าตามบัญชีของสินทรัพย์ตามงวด Book value of assets on Jan. 1, 2011															
			รวมทั้งสิ้น Total	สินทรัพย์หมุนเวียน Current assets						รวม Total	สินทรัพย์ถาวรสุทธิ Net fixed assets						สินทรัพย์อื่น ๆ Other assets	
				รวม Total	เงินสด Cash	ลูกหนี้การค้า (สุทธิ) Accounts receivable (net)	สินค้าคงเหลือ (สุทธิ) Stock or inventories (net)	สินทรัพย์ หมุนเวียนอื่นๆ Other current assets	ที่ดิน Land		อาคารและ สิ่งก่อสร้าง Building and construction	เครื่องจักร Machinery	ยานพาหนะ Vehicles	เครื่องใช้ สำนักงาน Office appliances	เครื่องมือ อื่นๆ Other Equipment	สินทรัพย์ ถาวรอื่น ๆ Other fixed assets		
469	การขายส่งสินค้าทั่วไป	242	2,328,163.1	980,610.7	204,640.9	244,026.9	490,773.7	41,169.2	1,319,074.7	595,351.0	474,984.1	2,107.1	198,251.1	31,486.2	16,673.4	222.0	28,477.7	Non-specialized wholesale trade
4690	การขายส่งสินค้าทั่วไป	242	2,328,163.1	980,610.7	204,640.9	244,026.9	490,773.7	41,169.2	1,319,074.7	595,351.0	474,984.1	2,107.1	198,251.1	31,486.2	16,673.4	222.0	28,477.7	Non-specialized wholesale trade
46900	การขายส่งสินค้าทั่วไป	242	2,328,163.1	980,610.7	204,640.9	244,026.9	490,773.7	41,169.2	1,319,074.7	595,351.0	474,984.1	2,107.1	198,251.1	31,486.2	16,673.4	222.0	28,477.7	Non-specialized wholesale trade
47	การขายปลีก (ยกเว้นยานยนต์ และจักรยานยนต์)	141,402	367,588,249.7	143,138,995.1	55,566,397.4	14,784,201.3	63,634,578.6	9,153,817.8	218,886,734.3	89,037,728.6	82,262,154.1	2,785,714.2	34,316,148.1	5,762,400.4	2,948,729.9	1,773,859.0	5,562,520.3	Retail trade (except of motor vehicles and motorcycles)
471	ร้านขายปลีกสินค้าทั่วไป	85,424	145,817,857.0	42,245,681.4	12,385,475.6	4,447,796.7	23,612,515.6	1,799,893.6	101,638,486.0	42,198,276.4	40,754,397.0	575,644.1	15,441,237.5	1,334,717.6	1,123,106.0	211,107.2	1,933,689.7	Retail sale in non-specialized stores
4711	ร้านขายปลีกอาหาร เครื่องดื่ม หรือยาสูบ เป็นสินค้าหลัก	59,143	88,189,659.2	30,650,296.7	9,088,786.2	3,581,521.3	17,012,156.8	967,832.4	56,920,678.0	25,972,968.3	18,709,965.2	533,986.1	9,981,021.0	786,379.3	797,480.0	138,878.0	618,684.6	Retail sale in non-specialized stores with food, beverages or tobacco predominating
47111	ซูเปอร์มาร์เก็ต	172	1,682,564.6	849,328.3	108,007.7	163,497.3	518,864.9	58,958.4	785,393.9	301,618.8	339,059.2	45,162.3	60,817.9	24,303.6	14,332.1	100.0	47,842.4	Supermarkets
47112	ดีสเคาท์โตร์/ซูเปอร์เซ็นเตอร์/ ไฮเปอร์มาร์เก็ต	122	15,020,841.8	9,378,999.3	2,716,429.5	3,212,185.6	2,898,203.9	552,180.3	5,618,286.2	3,345,131.2	1,627,221.7	259,769.4	116,653.8	134,360.3	57,614.2	77,535.6	23,556.3	Discount stores/Supercenters/ Hypermarkets
47113	ร้านสะดวกซื้อ/มินิมาร์ท	3,108	11,075,020.3	4,757,271.3	2,006,867.6	62,253.6	2,459,072.6	229,077.5	5,825,659.8	2,140,057.8	1,953,472.0	164,757.5	863,070.7	386,613.1	263,169.1	54,519.7	492,089.3	Convenience stores/Minimarts
47114	ร้านขายของชำ	55,741	60,411,232.5	15,664,697.8	4,257,481.4	143,584.8	11,136,015.4	127,616.3	44,691,338.1	20,186,160.5	14,790,212.4	64,296.9	8,940,478.6	241,102.3	462,364.6	6,722.7	55,196.6	Grocery stores
4719	ร้านขายปลีกสินค้าทั่วไปอื่นๆ	26,281	57,628,197.8	11,595,384.8	3,296,689.4	866,275.4	6,600,358.8	832,061.2	44,717,808.0	16,225,308.1	22,044,431.8	41,658.0	5,460,216.5	548,338.3	325,626.0	72,229.2	1,315,005.1	Other retail sale in non-specialized stores
47190	ร้านขายปลีกสินค้าทั่วไปอื่นๆ	26,281	57,628,197.8	11,595,384.8	3,296,689.4	866,275.4	6,600,358.8	832,061.2	44,717,808.0	16,225,308.1	22,044,431.8	41,658.0	5,460,216.5	548,338.3	325,626.0	72,229.2	1,315,005.1	Other retail sale in non-specialized stores
472	ร้านขายปลีกอาหาร เครื่องดื่ม และยาสูบ	4,966	8,918,109.3	2,953,361.6	2,168,703.0	60,070.9	689,293.1	35,294.6	5,909,405.9	2,441,723.8	1,999,943.5	78,907.7	1,261,331.2	35,840.6	91,089.2	569.9	55,341.8	Retail sale of food, beverages and tobacco in specialized stores
4721	ร้านขายปลีกอาหาร	4,154	7,862,743.0	2,716,323.1	2,027,975.9	56,970.4	597,090.3	34,286.5	5,093,459.3	2,096,984.5	1,705,178.6	69,848.0	1,107,641.9	29,677.3	83,565.8	563.0	52,960.6	Retail sale of food in specialized stores
47211	ร้านขายปลีกเนื้อสัตว์ และผลิตภัณฑ์เนื้อสัตว์	198	378,230.7	78,743.9	62,525.1	1,025.5	12,835.3	2,358.1	299,228.3	141,197.1	70,810.1	13,004.2	60,008.9	5,826.3	8,381.7	-	258.5	Retail sale of meat and meat products in specialized stores
47212	ร้านขายปลีกปลา และผลิตภัณฑ์สัตว์น้ำ	385	473,642.3	147,797.1	111,929.1	3,934.7	28,598.4	3,334.8	325,485.2	149,635.6	89,710.5	866.9	78,149.3	2,281.2	4,841.7	-	360.0	Retail sale of fish and fish products in specialized stores
47213	ร้านขายปลีกผักและผลไม้	607	1,637,065.3	1,075,125.4	1,033,452.4	5,874.0	35,324.6	474.4	561,504.1	229,650.4	115,922.0	1,811.4	208,770.1	1,775.3	3,482.1	92.7	435.8	Retail sale of fruit and vegetables in specialized stores

ตาราง 7 มูลค่าตามบัญชีของสินทรัพย์ของสถานประกอบการธุรกิจ ณ วันที่ 1 มกราคม 2554 จำแนกตามประเภทธุรกิจ (ต่อ)

TABLE 7 BOOK VALUE OF ASSETS OF BUSINESS ESTABLISHMENTS ON JANUARY 1, 2011 BY CATEGORY OF BUSINESS INDUSTRY (Cont'd)

(พันบาท In Thousand Baht)

รหัส Code	ประเภทธุรกิจ Category of business industry	จำนวน สถาน- ประกอบการ Number of establishments	มูลค่าตามบัญชีของสินทรัพย์ต้นงวด Book value of assets on Jan. 1, 2011															
			รวมทั้งสิ้น Total	สินทรัพย์หมุนเวียน Current assets						รวม Total	สินทรัพย์ถาวรสุทธิ Net fixed assets						สินทรัพย์อื่น ๆ Other assets	
				รวม Total	เงินสด Cash	ลูกหนี้การค้า (สุทธิ) Accounts receivable (net)	สินค้าคงเหลือ (สุทธิ) Stock or inventories (net)	สินทรัพย์ หมุนเวียนอื่น ๆ Other current assets	ที่ดิน Land		อาคารและ สิ่งก่อสร้าง Building and construction	เครื่องจักร Machinery	ยานพาหนะ Vehicles	เครื่องใช้ สำนักงาน Office appliances	เครื่องมือ อื่น ๆ Other Equipment	สินทรัพย์ ถาวรอื่น ๆ Other fixed assets		
47214	ร้านขายปลีกข้าว	1,300	2,870,853.7	905,349.1	431,596.8	32,588.0	429,036.2	12,128.2	1,963,290.9	782,750.6	764,898.8	1,694.8	383,840.7	8,119.4	21,986.6	-	2,213.8	Retail sale of rice in specialized stores
47215	ร้านขายปลีกผลิตภัณฑ์ขนมอบ	442	678,181.3	110,806.3	79,560.2	687.7	26,364.5	4,193.9	562,792.0	270,896.0	180,176.4	5,204.9	90,517.0	3,790.0	12,207.6	-	4,583.0	Retail sale of bakery products in specialized stores
47219	ร้านขายปลีกอาหารอื่นๆ	1,222	1,824,769.7	398,501.4	308,912.3	12,860.5	64,931.5	11,797.1	1,381,158.8	522,854.8	483,660.8	47,265.8	286,355.9	7,885.1	32,666.0	470.3	45,109.5	Retail sale of other food products in specialized stores
4722	ร้านขายปลีกเครื่องดื่ม	807	1,052,447.3	236,489.5	140,625.1	3,100.5	91,755.7	1,008.1	813,576.6	343,989.3	293,344.9	9,059.7	153,489.3	6,163.2	7,523.4	6.9	2,381.2	Retail sale of beverages in specialized stores
47221	ร้านขายปลีกเครื่องดื่ม ที่มีแอลกอฮอล์	228	395,682.8	107,111.4	42,993.6	1,768.1	61,724.7	625.0	288,499.4	110,893.2	122,231.4	2,071.4	50,388.1	1,476.0	1,439.1	-	72.0	Retail sale of alcohol beverages in specialized stores
47222	ร้านขายปลีกเครื่องดื่ม ที่ไม่มีแอลกอฮอล์	579	656,764.5	129,378.0	97,631.5	1,332.4	30,031.0	383.1	525,077.3	233,096.1	171,113.5	6,988.2	103,101.1	4,687.2	6,084.2	6.9	2,309.2	Retail sale of non-alcohol beverages in specialized stores
4723	ร้านขายปลีกผลิตภัณฑ์ยาสูบ	5	2,919.0	549.0	102.0	-	447.0	-	2,370.0	750.0	1,420.0	-	200.0	-	-	-	-	Retail sale of tobacco products in specialized stores
47230	ร้านขายปลีกผลิตภัณฑ์ยาสูบ	5	2,919.0	549.0	102.0	-	447.0	-	2,370.0	750.0	1,420.0	-	200.0	-	-	-	-	Retail sale of tobacco products in specialized stores
<b>473</b>	<b>ร้านขายปลีกเชื้อเพลิงยานยนต์</b>	<b>5,699</b>	<b>41,906,710.5</b>	<b>18,949,454.3</b>	<b>10,303,905.0</b>	<b>3,090,051.7</b>	<b>3,534,746.6</b>	<b>2,020,751.0</b>	<b>21,042,901.5</b>	<b>9,253,521.3</b>	<b>6,776,682.2</b>	<b>1,333,352.8</b>	<b>2,400,914.9</b>	<b>239,065.6</b>	<b>687,279.0</b>	<b>352,085.6</b>	<b>1,914,354.6</b>	<b>Retail sale of automotive fuel in specialized stores</b>
4730	ร้านขายปลีกเชื้อเพลิงยานยนต์	5,699	41,906,710.5	18,949,454.3	10,303,905.0	3,090,051.7	3,534,746.6	2,020,751.0	21,042,901.5	9,253,521.3	6,776,682.2	1,333,352.8	2,400,914.9	239,065.6	687,279.0	352,085.6	1,914,354.6	Retail sale of automotive fuel in specialized stores
47300	ร้านขายปลีกเชื้อเพลิงยานยนต์	5,699	41,906,710.5	18,949,454.3	10,303,905.0	3,090,051.7	3,534,746.6	2,020,751.0	21,042,901.5	9,253,521.3	6,776,682.2	1,333,352.8	2,400,914.9	239,065.6	687,279.0	352,085.6	1,914,354.6	Retail sale of automotive fuel in specialized stores
<b>474</b>	<b>ร้านขายปลีกอุปกรณ์ สารสนเทศ และอุปกรณ์ สื่อสารโทรคมนาคม</b>	<b>4,235</b>	<b>7,920,199.1</b>	<b>2,967,126.7</b>	<b>1,187,896.9</b>	<b>355,399.7</b>	<b>1,329,162.7</b>	<b>94,667.4</b>	<b>4,907,039.6</b>	<b>1,368,843.9</b>	<b>1,406,612.4</b>	<b>12,442.2</b>	<b>1,837,374.2</b>	<b>169,341.3</b>	<b>65,578.7</b>	<b>46,847.0</b>	<b>46,032.8</b>	<b>Retail sale of information and communications equipment in specialized stores</b>
4741	ร้านขายปลีกคอมพิวเตอร์ อุปกรณ์ต่อพ่วง ซอฟต์แวร์ และอุปกรณ์ สื่อสารโทรคมนาคม	3,909	6,831,143.9	2,504,937.0	1,127,205.9	313,972.6	976,422.0	87,336.5	4,281,738.0	1,106,853.3	1,161,273.4	11,302.6	1,740,868.2	162,317.7	52,814.6	46,308.2	44,469.0	Retail sale of computers, peripheral units, software and telecommunications equipment in specialized stores
47411	ร้านขายปลีกคอมพิวเตอร์ และอุปกรณ์ต่อพ่วง	755	2,101,203.7	1,035,723.2	359,938.1	204,983.0	437,269.4	33,532.7	1,032,557.3	318,108.5	367,613.2	4,061.2	252,010.7	41,694.2	18,668.0	30,401.6	32,923.2	Retail sale of computers and peripheral units in specialized stores
47412	ร้านขายปลีกเครื่องเล่น วิดีโอเกม และซอฟต์แวร์สำเร็จรูป	39	35,287.3	16,538.1	7,257.1	700.0	8,019.7	561.3	18,469.2	1,450.0	5,799.9	-	8,394.9	1,228.4	1,596.1	-	280.0	Retail sale of video game consoles and software in specialized stores

ตาราง 7 มูลค่าตามบัญชีของสินทรัพย์ของสถานประกอบการธุรกิจ ณ วันที่ 1 มกราคม 2554 จำแนกตามประเภทธุรกิจ (ต่อ)

TABLE 7 BOOK VALUE OF ASSETS OF BUSINESS ESTABLISHMENTS ON JANUARY 1, 2011 BY CATEGORY OF BUSINESS INDUSTRY (Cont'd)

(พันบาท In Thousand Baht)

รหัส Code	ประเภทธุรกิจ Category of business industry	จำนวน สถาน- ประกอบการ Number of establishments	มูลค่าตามบัญชีของสินทรัพย์ต้นงวด Book value of assets on Jan. 1, 2011															
			รวมทั้งสิ้น Total	สินทรัพย์หมุนเวียน Current assets						รวม Total	สินทรัพย์ถาวรสุทธิ Net fixed assets						สินทรัพย์อื่น ๆ Other assets	
				รวม Total	เงินสด Cash	ลูกหนี้การค้า (สุทธิ) Accounts receivable (net)	สินค้าคงเหลือ (สุทธิ) Stock or inventories (net)	สินทรัพย์ หมุนเวียนอื่น ๆ Other current assets	ที่ดิน Land		อาคารและ สิ่งก่อสร้าง Building and construction	เครื่องจักร Machinery	ยานพาหนะ Vehicles	เครื่องใช้ สำนักงาน Office appliances	เครื่องมือ อื่น ๆ Other Equipment	สินทรัพย์ ถาวรอื่น ๆ Other fixed assets		
47413	ร้านขายปลีกอุปกรณ์สื่อสาร โทรคมนาคม	3,115	4,694,652.9	1,452,675.7	760,010.7	108,289.6	531,132.9	53,242.5	3,230,711.4	787,294.8	787,860.3	7,241.5	1,480,462.5	119,395.2	32,550.5	15,906.6	11,265.8	Retail sale of telecommunications equipment in specialized stores
4742	ร้านขายปลีกอุปกรณ์ภาพ และเสียง	326	1,089,055.2	462,189.7	60,691.0	41,427.1	352,740.7	7,330.9	625,301.7	261,990.6	245,339.0	1,139.6	96,506.0	7,023.6	12,764.1	538.8	1,563.8	Retail sale of audio and video equipment in specialized stores
47420	ร้านขายปลีกอุปกรณ์ภาพ และเสียง	326	1,089,055.2	462,189.7	60,691.0	41,427.1	352,740.7	7,330.9	625,301.7	261,990.6	245,339.0	1,139.6	96,506.0	7,023.6	12,764.1	538.8	1,563.8	Retail sale of audio and video equipment in specialized stores
475	<b>ร้านขายปลีกอุปกรณ์อื่น ๆ ชนิดใช้ในครัวเรือน</b>	<b>11,061</b>	<b>63,908,805.4</b>	<b>26,160,476.7</b>	<b>5,553,688.1</b>	<b>3,648,892.2</b>	<b>14,128,571.4</b>	<b>2,829,325.0</b>	<b>36,771,230.5</b>	<b>14,850,811.9</b>	<b>14,478,622.4</b>	<b>546,484.3</b>	<b>5,707,917.2</b>	<b>524,152.6</b>	<b>329,987.2</b>	<b>333,254.9</b>	<b>977,098.2</b>	<b>Retail sale of other household equipment in specialized stores</b>
4751	ร้านขายปลีกสิ่งทอ	680	1,350,699.7	299,088.2	103,588.1	3,188.2	179,934.5	12,377.4	1,050,711.3	514,856.1	376,563.3	3,631.9	119,125.2	24,362.9	11,927.9	244.1	900.2	Retail sale of textiles in specialized stores
47511	ร้านขายปลีกผ้า	290	725,147.4	136,585.5	45,731.2	2,084.6	87,054.1	1,715.5	588,328.7	306,819.6	199,134.8	1,518.8	54,633.7	15,962.3	10,160.3	99.2	233.2	Retail sale of fabrics in specialized stores
47512	ร้านขายปลีกของใช้ ในครัวเรือน ที่ทำจากผ้า	244	328,331.5	116,740.0	41,140.4	1,037.9	66,102.7	8,459.0	210,924.6	75,735.7	86,856.1	1,363.4	43,334.1	2,638.1	852.3	144.9	667.0	Retail sale of household articles of textiles in specialized stores
47513	ร้านขายปลีกอุปกรณ์ตัดเย็บ	146	297,220.7	45,762.7	16,716.5	65.7	26,777.7	2,202.9	251,458.1	132,300.8	90,572.3	749.8	21,157.4	5,762.5	915.3	-	-	Retail sale of haberdashery in specialized stores
4752	ร้านขายปลีกเครื่องโลหะ สี และกระจก	4,596	36,959,362.6	14,917,657.7	3,045,644.6	2,340,199.2	8,554,626.5	977,187.4	21,407,586.3	8,822,880.0	8,211,124.4	438,138.6	3,300,787.1	259,678.6	178,103.5	196,874.2	634,118.6	Retail sale of hardware, paints and glass in specialized stores
47521	ร้านขายปลีกเครื่องโลหะ	437	1,923,834.9	863,102.8	183,240.7	36,230.8	599,076.7	44,554.6	1,060,074.7	444,690.2	395,208.5	64,552.7	136,898.3	13,702.9	4,453.1	569.1	657.4	Retail sale of hardware in specialized stores
47522	ร้านขายปลีกสี น้ำมันชักเงา และแล็กเกอร์	155	805,502.1	290,044.5	100,145.9	35,525.3	153,021.3	1,352.1	515,307.6	253,833.3	191,963.2	535.1	63,284.5	3,206.6	2,484.7	-	150.0	Retail sale of paints, varnishes and lacquers in specialized stores
47523	ร้านขายปลีกอุปกรณ์ระบบท่อ และเครื่องสุขภัณฑ์	259	1,296,301.1	533,477.3	215,075.3	22,099.1	289,752.8	6,550.2	762,609.4	405,591.8	213,602.6	2,025.6	126,221.9	6,532.4	8,635.2	-	214.4	Retail sale of plumbing, heating and sanitary equipment and supplies in specialized stores
47524	ร้านขายปลีกวัสดุก่อสร้างอื่นๆ	1,940	20,907,066.8	8,866,367.1	1,286,963.0	1,428,015.8	5,443,293.1	708,095.1	11,678,345.1	4,625,153.2	4,538,284.6	315,708.8	1,809,022.6	145,872.2	135,128.2	109,175.6	362,354.6	Retail sale of other construction materials in specialized stores
47525	ร้านขายปลีกวัสดุก่อสร้าง หลายชนิด รวมถึงวัสดุ อุปกรณ์ และเครื่องมือชนิด นำไปใช้ทำงานได้ด้วยตัวเอง	1,805	12,026,657.7	4,364,666.0	1,260,219.8	818,328.3	2,069,482.5	216,635.4	7,391,249.5	3,093,611.5	2,872,065.5	55,316.4	1,165,359.8	90,364.5	27,402.2	87,129.5	270,742.2	Retail sale of a variety of construction materials including do-it-yourself material and equipment in specialized stores
4753	ร้านขายปลีกพรม สิ่งปูพื้น วัสดุปิดผนังและปูพื้น	215	4,833,122.7	1,425,429.8	99,522.6	107,818.4	1,079,140.2	138,948.6	3,269,429.6	894,989.9	2,055,992.6	71,177.5	61,231.6	56,834.0	40,927.0	88,276.9	138,263.3	Retail sale of carpets, rugs, wall and floor coverings

ตาราง 7 มูลค่าตามบัญชีของสินทรัพย์ของสถานประกอบการธุรกิจ ณ วันที่ 1 มกราคม 2554 จำแนกตามประเภทธุรกิจ (ต่อ)

TABLE 7 BOOK VALUE OF ASSETS OF BUSINESS ESTABLISHMENTS ON JANUARY 1, 2011 BY CATEGORY OF BUSINESS INDUSTRY (Cont'd)

(พันบาท In Thousand Baht)

รหัส Code	ประเภทธุรกิจ Category of business industry	จำนวน สถาน- ประกอบการ Number of establishments	มูลค่าตามบัญชีของสินทรัพย์ต้นงวด Book value of assets on Jan. 1, 2011															
			สินทรัพย์หมุนเวียน Current assets							สินทรัพย์ถาวรสุทธิ Net fixed assets							สินทรัพย์อื่น ๆ Other assets	
			รวมทั้งสิ้น Total	รวม Total	เงินสด Cash	ลูกหนี้การค้า (สุทธิ) Accounts receivable (net)	สินค้าคงเหลือ (สุทธิ) Stock or inventories (net)	สินทรัพย์ หมุนเวียนอื่นๆ Other current assets	รวม Total	ที่ดิน Land	อาคารและ สิ่งก่อสร้าง Building and construction	เครื่องจักร Machinery	ยานพาหนะ Vehicles	เครื่องใช้ สำนักงาน Office appliances	เครื่องมือ อื่นๆ Other Equipment	สินทรัพย์ ถาวรอื่น ๆ Other fixed assets	Other	Other
47530	ร้านขายปลีกพรม สิ่งปูพื้น วัสดุพืดผนัง และปูพื้น	215	4,833,122.7	1,425,429.8	99,522.6	107,818.4	1,079,140.2	138,948.6	3,269,429.6	894,989.9	2,055,992.6	71,177.5	61,231.6	56,834.0	40,927.0	88,276.9	138,263.3	Retail sale of carpets, rugs, wall and floor coverings in specialized stores
4759	ร้านขายปลีกเครื่องใช้ไฟฟ้า เฟอร์นิเจอร์ อุปกรณ์ไฟฟ้า สำหรับให้แสงสว่าง และของใช้อื่นๆ ในครัวเรือน	5,570	20,765,620.5	9,518,301.0	2,304,932.7	1,197,686.4	4,314,870.3	1,700,811.6	11,043,503.3	4,618,085.9	3,834,942.1	33,536.2	2,226,773.4	183,277.1	99,028.8	47,859.8	203,816.2	Retail sale of electrical household appliances, furniture, lighting equipment and other household articles in specialized stores
47591	ร้านขายปลีกเฟอร์นิเจอร์ ชนิดใช้ในครัวเรือน	1,398	7,322,156.4	3,774,858.1	491,364.3	160,078.6	1,641,979.2	1,481,436.0	3,542,921.4	1,518,198.8	1,271,694.2	11,336.0	681,005.3	38,047.1	9,515.9	13,124.2	4,376.9	Retail sale of household furniture in specialized stores
47592	ร้านขายปลีกเครื่องดินเผา เครื่องแก้วและเครื่องครัว	393	869,418.4	402,790.0	84,056.6	111,950.8	197,745.9	9,036.8	466,275.9	221,743.1	134,617.6	266.7	89,091.4	5,079.7	4,217.5	11,260.0	352.5	Retail sale of chinaware, glassware and kitchenware in specialized stores
47593	ร้านขายปลีกอุปกรณ์ไฟฟ้า สำหรับให้แสงสว่าง	225	640,221.3	243,042.4	75,155.6	13,544.9	150,940.1	3,401.7	397,112.4	175,548.3	134,467.7	35.0	64,872.2	18,705.4	3,371.8	112.0	66.5	Retail sale of lighting equipment in specialized stores
47594	ร้านขายปลีกเครื่องดนตรี และอุปกรณ์ที่เกี่ยวข้อง	67	116,749.5	33,235.2	12,535.7	911.1	19,550.7	237.8	83,514.3	29,099.9	34,067.0	-	16,836.2	1,121.8	2,389.5	-	-	Retail sale of musical instruments and related equipment in specialized stores
47595	ร้านขายปลีกเครื่องใช้ไฟฟ้า ชนิดใช้ในครัวเรือน	2,506	10,151,546.6	4,692,465.5	1,467,168.8	906,073.4	2,123,516.6	195,706.7	5,261,193.3	2,097,038.6	1,814,353.9	17,213.6	1,141,338.0	108,508.7	61,993.8	20,746.7	197,887.8	Retail sale of electrical household appliances in specialized stores
47599	ร้านขายปลีกของใช้อื่นๆ ในครัวเรือน ซึ่งมีได้จัด ประเภทไว้ในที่อื่น	981	1,665,528.3	371,909.8	174,651.9	5,127.6	181,137.8	10,992.5	1,292,486.0	576,457.2	445,741.7	4,684.9	233,630.4	11,814.5	17,540.3	2,616.9	1,132.5	Retail sale of other household articles, n.e.c in specialized stores
476	<b>ร้านขายปลีกสินค้าวัฒนธรรม และบันเทิงนันทนาการ</b>	<b>5,444</b>	<b>10,096,743.0</b>	<b>2,765,255.6</b>	<b>936,019.9</b>	<b>201,748.2</b>	<b>1,528,324.1</b>	<b>99,163.4</b>	<b>7,301,443.8</b>	<b>3,097,765.0</b>	<b>2,774,350.4</b>	<b>18,779.7</b>	<b>1,191,169.0</b>	<b>160,037.1</b>	<b>44,828.9</b>	<b>14,513.8</b>	<b>30,043.6</b>	<b>Retail sale of cultural and recreation goods in specialized stores</b>
4761	ร้านขายปลีกหนังสือ หนังสือพิมพ์ และเครื่องเขียน	1,560	3,782,924.1	1,124,420.3	338,386.8	77,126.6	654,673.3	54,233.6	2,636,694.4	1,146,524.7	995,786.5	1,049.7	379,873.6	90,311.9	10,452.0	12,696.0	21,809.3	Retail sale of books, newspapers and stationary in specialized stores
47611	ร้านขายปลีกหนังสือ หนังสือพิมพ์ วารสาร และนิตยสาร	588	1,150,779.3	376,106.3	121,138.8	18,491.5	195,812.1	40,663.9	772,911.6	312,907.2	313,282.6	283.3	94,499.7	33,184.7	7,006.9	11,747.1	1,761.4	Retail sale of books, newspapers, periodicals and magazines in specialized stores
47612	ร้านขายปลีกเครื่องเขียนและ เครื่องใช้สำนักงาน	972	2,632,144.8	748,314.0	217,248.0	58,635.1	458,861.2	13,569.7	1,863,782.9	833,617.5	682,503.9	766.4	285,373.9	57,127.2	3,445.0	949.0	20,047.9	Retail sale of stationary and office supplies in specialized stores

ตาราง 7 มูลค่าตามบัญชีของสินทรัพย์ของสถานประกอบการธุรกิจ ณ วันที่ 1 มกราคม 2554 จำแนกตามประเภทธุรกิจ (ต่อ)

TABLE 7 BOOK VALUE OF ASSETS OF BUSINESS ESTABLISHMENTS ON JANUARY 1, 2011 BY CATEGORY OF BUSINESS INDUSTRY (Cont'd)

(พันบาท In Thousand Baht)

รหัส Code	ประเภทธุรกิจ Category of business industry	จำนวน สถาน- ประกอบการ Number of establishments	มูลค่าตามบัญชีของสินทรัพย์ต้นงวด Book value of assets on Jan. 1, 2011															
			รวมทั้งสิ้น Total	สินทรัพย์หมุนเวียน Current assets						รวม Total	สินทรัพย์ถาวรสุทธิ Net fixed assets						สินทรัพย์อื่น ๆ Other assets	
				รวม Total	เงินสด Cash	ลูกหนี้การค้า (สุทธิ) Accounts receivable (net)	สินค้าคงเหลือ (สุทธิ) Stock or inventories (net)	สินทรัพย์ หมุนเวียนอื่นๆ Other current assets	ที่ดิน Land		อาคารและ สิ่งก่อสร้าง Building and construction	เครื่องจักร Machinery	ยานพาหนะ Vehicles	เครื่องใช้ สำนักงาน Office appliances	เครื่องมือ อื่นๆ Other Equipment	สินทรัพย์ ถาวรอื่น ๆ Other fixed assets		
4762	ร้านขายปลีกสื่อบันทึกเสียง และภาพ	258	412,765.5	195,743.9	138,888.3	4,695.5	50,949.0	1,211.0	216,894.2	72,715.3	73,332.1	548.4	46,170.4	21,650.2	1,878.7	599.0	127.5	Retail sale of music and video recordings in specialized stores
47620	ร้านขายปลีกสื่อบันทึกเสียง และภาพ	258	412,765.5	195,743.9	138,888.3	4,695.5	50,949.0	1,211.0	216,894.2	72,715.3	73,332.1	548.4	46,170.4	21,650.2	1,878.7	599.0	127.5	Retail sale of music and video recordings in specialized stores
4763	ร้านขายปลีกเครื่องกีฬา	1,114	2,393,155.5	829,951.7	241,032.5	93,913.8	462,123.3	32,882.1	1,558,940.6	620,665.7	633,112.3	8,172.0	261,290.2	19,649.7	15,319.3	731.4	4,263.2	Retail sale of sporting equipment in specialized stores
47630	ร้านขายปลีกเครื่องกีฬา	1,114	2,393,155.5	829,951.7	241,032.5	93,913.8	462,123.3	32,882.1	1,558,940.6	620,665.7	633,112.3	8,172.0	261,290.2	19,649.7	15,319.3	731.4	4,263.2	Retail sale of sporting equipment in specialized stores
4764	ร้านขายปลีกเกมและของเล่น	460	493,495.1	148,507.1	42,579.8	17,463.2	82,882.0	5,582.1	344,793.0	101,048.1	152,058.2	-	81,334.3	5,321.4	4,970.5	60.6	195.0	Retail sale of games and toys in specialized stores
47640	ร้านขายปลีกเกมและของเล่น	460	493,495.1	148,507.1	42,579.8	17,463.2	82,882.0	5,582.1	344,793.0	101,048.1	152,058.2	-	81,334.3	5,321.4	4,970.5	60.6	195.0	Retail sale of games and toys in specialized stores
4769	ร้านขายปลีกสินค้าอื่นๆ ด้านวัฒนธรรม และนันทนาการ	2,052	3,014,402.8	466,632.6	175,132.4	8,549.2	277,696.4	5,254.6	2,544,121.7	1,156,811.2	920,061.3	9,009.6	422,500.5	23,104.0	12,208.5	426.7	3,648.5	Retail sale of other cultural and recreation goods in specialized stores
47691	ร้านขายปลีกผลิตภัณฑ์ งานฝีมือคนไทย และของที่ระลึก	696	1,052,233.7	193,688.7	83,031.1	5,147.4	102,003.2	3,507.1	857,568.9	446,562.9	252,037.3	6,367.0	137,577.4	11,481.0	3,543.1	-	976.2	Retail sale of Thai handicrafts and souvenirs in specialized stores
47699	ร้านขายปลีกสินค้าอื่นๆ ด้านวัฒนธรรมและ นันทนาการ ซึ่งมีได้จัด ประเภทไว้ในที่อื่น	1,356	1,962,169.0	272,943.9	92,101.3	3,401.8	175,693.3	1,747.5	1,686,552.8	710,248.2	668,023.9	2,642.6	284,923.0	11,622.9	8,665.4	426.7	2,672.4	Retail sale of other cultural and recreation goods, n.e.c in specialized stores
477	ร้านขายปลีกสินค้า ประเภทอื่นๆ	24,345	81,337,159.0	46,480,263.0	22,514,586.7	2,961,489.6	18,730,270.5	2,273,916.3	34,255,045.8	14,435,207.1	11,355,035.8	215,766.9	6,378,623.5	688,566.0	390,567.4	791,279.1	601,850.2	Retail sale of other goods in specialized stores
4771	ร้านขายปลีกเสื้อผ้า รองเท้า และเครื่องหนัง	7,411	9,469,547.7	2,227,571.1	835,450.2	31,900.4	1,266,797.3	93,423.2	6,762,195.4	2,787,325.1	2,315,518.5	22,346.1	1,470,110.8	90,833.7	75,710.8	350.4	479,781.3	Retail sale of clothing, footwear and leather articles in specialized stores
47711	ร้านขายปลีกเสื้อผ้า	6,214	6,682,156.4	1,457,854.2	702,279.0	29,059.4	680,827.8	45,688.0	5,207,426.9	1,853,495.4	1,977,129.3	21,074.4	1,219,030.8	71,762.8	64,583.7	350.4	16,875.3	Retail sale of clothing in specialized stores
47712	ร้านขายปลีกรองเท้า	898	2,472,176.6	691,106.3	107,117.5	410.4	540,233.0	43,345.4	1,318,237.6	779,156.0	302,958.6	59.8	214,213.3	13,425.0	8,424.9	-	462,832.7	Retail sale of footwear in specialized stores
47713	ร้านขายปลีกเครื่องหนัง	299	315,214.8	78,610.6	26,053.8	2,430.6	45,736.5	4,389.8	236,530.9	154,673.7	35,430.6	1,211.8	36,866.8	5,645.8	2,702.2	-	73.3	Retail sale of leather articles in specialized stores
4772	ร้านขายปลีกสินค้า ทางเภสัชกรรม และเวชภัณฑ์ เครื่องหอม และเครื่องประดับ	4,534	8,195,618.8	2,630,263.3	921,196.5	18,329.7	1,563,093.5	127,643.6	5,541,547.5	2,014,093.2	2,385,525.2	21,291.8	914,738.6	116,635.7	84,584.8	4,678.3	23,808.0	Retail sale of pharmaceutical and medical goods, perfumeries and toilet preparation in specialized stores

ตาราง 7 มูลค่าตามบัญชีของสินทรัพย์ของสถานประกอบการธุรกิจ ณ วันที่ 1 มกราคม 2554 จำแนกตามประเภทธุรกิจ (ต่อ)

TABLE 7 BOOK VALUE OF ASSETS OF BUSINESS ESTABLISHMENTS ON JANUARY 1, 2011 BY CATEGORY OF BUSINESS INDUSTRY (Cont'd)

(พันบาท In Thousand Baht)

รหัส Code	ประเภทธุรกิจ Category of business industry	จำนวน สถาน- ประกอบการ Number of establishments	มูลค่าตามบัญชีของสินทรัพย์ต้นงวด Book value of assets on Jan. 1, 2011															
			สินทรัพย์หมุนเวียน Current assets							สินทรัพย์ถาวรสุทธิ Net fixed assets							สินทรัพย์อื่น ๆ Other assets	
			รวมทั้งสิ้น Total	รวม Total	เงินสด Cash	ลูกหนี้การค้า (สุทธิ) Accounts receivable (net)	สินค้าคงเหลือ (สุทธิ) Stock or inventories (net)	สินทรัพย์ หมุนเวียนอื่นๆ Other current assets	รวม Total	ที่ดิน Land	อาคารและ สิ่งก่อสร้าง Building and construction	เครื่องจักร Machinery	ยานพาหนะ Vehicles	เครื่องใช้ สำนักงาน Office appliances	เครื่องมือ อื่นๆ Other Equipment	สินทรัพย์ ถาวรอื่น ๆ Other fixed assets	Other	
47721	ร้านขายปลีกสินค้า ทางเภสัชกรรม และเวชภัณฑ์	3,409	6,239,014.3	1,495,882.0	583,293.9	2,354.7	787,787.6	122,445.8	4,720,721.4	1,750,766.7	2,108,646.2	21,091.6	703,758.9	84,469.0	48,515.6	3,473.5	22,410.9	Retail sale of pharmaceutical and medical goods in specialized stores
47722	ร้านขายปลีกเครื่องหอม	82	61,907.3	27,050.7	13,606.6	1,978.2	11,170.4	295.4	33,630.3	8,287.2	7,630.3	114.3	11,962.7	4,086.8	397.0	1,152.1	1,226.3	Retail sale of perfumeries in specialized stores
47723	ร้านขายปลีกเครื่องสำอางและ เครื่องประทินโฉม	1,043	1,894,697.2	1,107,330.5	324,295.9	13,996.7	764,135.5	4,902.4	787,195.8	255,039.3	269,248.7	85.9	199,017.0	28,080.0	35,672.2	52.8	170.8	Retail sale of cosmetics and toilet preparations in specialized stores
4773	ร้านขายปลีกสินค้าใหม่อื่นๆ	10,484	62,022,173.7	40,867,959.6	20,404,952.6	2,837,696.1	15,582,921.2	2,042,389.5	21,056,281.7	9,171,790.8	6,423,494.4	169,051.4	3,806,785.6	474,705.8	224,287.3	786,166.3	97,932.5	Other retail sale of new goods in specialized stores
47731	ร้านขายปลีกนาฬิกา แว่นตา และอุปกรณ์ถ่ายภาพ	1,034	3,025,805.1	1,318,736.6	355,966.8	79,815.2	851,494.8	31,459.7	1,691,896.3	845,489.7	406,852.7	22,699.4	150,132.1	189,153.9	74,008.4	3,560.3	15,172.2	Retail sale of watches, eyeglasses and photographic equipment in specialized stores
47732	ร้านขายปลีกเครื่องประดับ เพชรพลอย	2,017	33,208,984.5	26,628,728.9	12,509,490.9	366,641.6	12,303,572.0	1,449,024.4	6,578,041.8	3,197,197.2	2,123,200.3	19,824.8	950,813.5	176,089.6	67,677.0	43,239.4	2,213.7	Retail sale of jewellery in specialized stores
47733	ร้านขายปลีกดอกไม้ ต้นไม้ และอุปกรณ์ที่เกี่ยวข้อง	4,536	19,647,837.7	10,963,906.7	6,458,861.3	2,250,865.3	1,718,977.2	535,203.0	8,646,310.1	3,337,003.0	2,635,435.5	77,156.1	1,755,945.9	69,934.6	43,289.5	727,545.5	37,620.8	Retail sale of flowers, plants and related equipment in specialized stores
47734	ร้านขายปลีกสัตว์เลี้ยง และอุปกรณ์ที่เกี่ยวข้อง	1,334	2,690,128.4	713,293.4	395,482.6	55,972.1	246,260.3	15,578.4	1,947,138.2	799,514.5	597,248.4	11,965.8	494,906.5	16,966.1	26,191.7	345.3	29,696.8	Retail sale of pet animals and related equipment in specialized stores
47735	ร้านขายปลีกก๊าซบรรจุถัง ถ่านไม้ และเชื้อเพลิงอื่นๆ สำหรับใช้ในครัวเรือน	913	2,038,906.4	708,994.8	532,515.1	7,923.3	162,904.3	5,652.1	1,325,263.7	587,908.2	409,155.3	32,441.6	273,175.6	4,968.0	6,198.6	11,416.3	4,648.0	Retail sale of household fuel oil, bottled gas, wood and other fuel in specialized stores
47739	ร้านขายปลีกสินค้าใหม่อื่นๆ ซึ่งมิได้จัดประเภทไว้ในที่อื่น	650	1,410,511.6	534,299.2	152,635.9	76,478.6	299,712.6	5,472.0	867,631.5	404,678.3	251,602.3	4,963.7	181,812.1	17,593.6	6,922.1	59.5	8,580.9	Other retail sale of new goods, n.e.c. in specialized stores
4774	ร้านขายปลีกสินค้าใช้แล้ว	1,916	1,649,818.8	754,469.0	352,987.3	73,563.4	317,458.5	10,459.8	895,021.3	461,998.1	230,497.7	3,077.7	186,988.6	6,390.8	5,984.5	84.0	328.5	Retail sale of second-hand goods
47741	ร้านขายปลีกโบราณวัตถุ	35	107,737.4	29,601.0	2,575.0	-	26,806.0	220.0	78,136.4	42,406.2	33,605.0	383.0	1,360.2	189.0	193.0	-	-	Retail sale of antiques
47742	ร้านขายปลีกเสื้อผ้า รองเท้า และเครื่องหนังที่ใช้แล้ว	1,404	471,598.1	421,019.1	186,412.2	31,208.2	201,389.5	2,009.3	50,579.1	13,554.6	10,915.8	2,514.7	21,922.2	288.3	1,383.5	-	-	Retail sale of second hand clothing, footwear and leather articles
47743	ร้านขายปลีกคอมพิวเตอร์ และอุปกรณ์สื่อสาร โทรคมนาคมที่ใช้แล้ว	35	113,539.1	78,024.2	74,997.5	352.0	2,674.7	-	35,395.0	14,320.0	9,960.0	-	9,870.1	716.8	528.0	-	120.0	Retail sale of second hand computer and telecommunication equipment
47744	ร้านขายปลีกเครื่องใช้ไฟฟ้า และอิเล็กทรอนิกส์ ชนิดใช้ในครัวเรือนที่ใช้แล้ว	87	172,966.9	57,817.5	37,843.1	1,337.9	18,586.6	50.0	115,090.9	43,587.5	45,457.9	100.0	23,342.4	1,535.6	1,067.5	-	58.5	Retail sale of second hand electric household appliances and consumer electronics
47745	ร้านขายปลีกหนังสือ หนังสือพิมพ์ วารสาร และนิตยสารที่ใช้แล้ว	26	35,236.3	5,587.4	2,964.7	1,002.0	1,420.7	200.0	29,498.9	11,880.0	9,358.8	-	7,696.8	394.0	169.3	-	150.0	Retail sale of second hand books, newspapers, periodicals and periodicals and magazines



ตาราง 7 มูลค่าตามบัญชีของสินทรัพย์ของสถานประกอบการธุรกิจ ณ วันที่ 1 มกราคม 2554 จำแนกตามประเภทธุรกิจ (ต่อ)

TABLE 7 BOOK VALUE OF ASSETS OF BUSINESS ESTABLISHMENTS ON JANUARY 1, 2011 BY CATEGORY OF BUSINESS INDUSTRY (Cont'd)

(พันบาท In Thousand Baht)

รหัส Code	ประเภทธุรกิจ Business Industry	จำนวน สถาน- ประกอบกร Number of establishments	มูลค่าตามบัญชีของสินทรัพย์ต้นงวด Book value of assets on Jan. 1, 2011																สินทรัพย์อื่น ๆ Other assets	ประเภทธุรกิจ Category of business industry
			รวมทั้งสิ้น Total	สินทรัพย์หมุนเวียน Current assets						รวม Total	สินทรัพย์ถาวรสุทธิ Net fixed assets						สินทรัพย์อื่น ๆ Other assets			
				รวม Total	เงินสด Cash	ลูกหนี้การค้า (สุทธิ) Accounts receivable (net)	สินค้าคงเหลือ (สุทธิ) Stock or inventories (net)	สินทรัพย์ หมุนเวียนอื่นๆ Other current assets	ที่ดิน Land		อาคารและ สิ่งก่อสร้าง Building and construction	เครื่องจักร Machinery	ยานพาหนะ Vehicles	เครื่องใช้ สำนักงาน Office appliances	เครื่องมือ อื่นๆ Other Equipment	สินทรัพย์ ถาวรอื่น ๆ Other fixed assets				
47749	ร้านขายปลีกสินค้าใช้แล้วอื่นๆ	329	748,741.0	162,419.9	48,194.9	39,663.4	66,581.0	7,980.6	586,321.1	336,249.7	121,200.2	80.0	122,796.9	3,267.0	2,643.1	84.0	-	Retail sale of other second-hand goods		
<b>479</b>	<b>การขายปลีกโดยไม่มีร้าน</b>	<b>228</b>	<b>7,682,666.3</b>	<b>617,375.8</b>	<b>516,122.3</b>	<b>18,752.2</b>	<b>81,694.6</b>	<b>806.6</b>	<b>7,061,181.0</b>	<b>1,391,579.1</b>	<b>2,716,510.4</b>	<b>4,336.5</b>	<b>97,580.6</b>	<b>2,610,679.6</b>	<b>216,293.4</b>	<b>24,201.5</b>	<b>4,109.5</b>	<b>Retail trade not in stores, stalls or markets</b>		
4791	การขายปลีกโดยการรับส่ง สินค้าทางไปรษณีย์ โทรทัศน์ วิทยุ โทรศัพท์ และทางอินเตอร์เน็ต	20	65,756.3	51,068.8	28,124.3	6,586.9	16,357.6	-	14,687.5	3,775.0	3,275.0	2,500.0	4,800.0	320.0	17.5	-	-	Retail sale via mail order houses or via internet		
47911	การขายปลีกโดยการรับส่ง สินค้าทางไปรษณีย์ โทรทัศน์ วิทยุ และโทรศัพท์	19	63,286.3	50,568.8	27,924.3	6,586.9	16,057.6	-	12,717.5	3,655.0	2,175.0	2,500.0	4,150.0	220.0	17.5	-	-	Retail sale via mail order houses		
47912	การขายปลีกทางอินเตอร์เน็ต	1	D	D	D	D	D	D	D	D	D	D	D	D	D	D	D	Retail sale via internet		
4799	การขายปลีกโดยไม่มีร้าน ตัวอื่นอื่นๆ	208	7,616,910.1	566,307.0	487,998.1	12,165.4	65,337.0	806.6	7,046,493.5	1,387,804.1	2,713,235.4	1,836.5	92,780.6	2,610,359.6	216,275.9	24,201.5	4,109.5	Other retail sale not in stores, stalls or markets		
47991	การขายตรง	208	7,616,910.1	566,307.0	487,998.1	12,165.4	65,337.0	806.6	7,046,493.5	1,387,804.1	2,713,235.4	1,836.5	92,780.6	2,610,359.6	216,275.9	24,201.5	4,109.5	Retail sale by direct sales		
<b>55</b>	<b>ที่พักแรม</b>	<b>3,656</b>	<b>107,720,255.2</b>	<b>9,191,019.9</b>	<b>2,893,427.8</b>	<b>783,665.8</b>	<b>818,084.5</b>	<b>4,695,841.9</b>	<b>97,144,096.3</b>	<b>44,865,148.1</b>	<b>42,899,921.1</b>	<b>1,550,346.2</b>	<b>2,035,292.4</b>	<b>2,022,755.0</b>	<b>1,882,950.7</b>	<b>1,887,682.9</b>	<b>1,385,138.9</b>	<b>Accommodation</b>		
<b>551</b>	<b>ที่พักแรมระยะสั้น</b>	<b>3,542</b>	<b>107,022,940.8</b>	<b>9,166,043.3</b>	<b>2,873,699.7</b>	<b>783,593.7</b>	<b>816,908.8</b>	<b>4,691,841.1</b>	<b>96,473,904.7</b>	<b>44,577,651.0</b>	<b>42,556,236.2</b>	<b>1,550,346.2</b>	<b>2,016,382.1</b>	<b>2,008,543.8</b>	<b>1,877,062.5</b>	<b>1,887,682.9</b>	<b>1,382,992.8</b>	<b>Short term accommodation activities</b>		
5510	ที่พักแรมระยะสั้น	3,542	107,022,940.8	9,166,043.3	2,873,699.7	783,593.7	816,908.8	4,691,841.1	96,473,904.7	44,577,651.0	42,556,236.2	1,550,346.2	2,016,382.1	2,008,543.8	1,877,062.5	1,887,682.9	1,382,992.8	Short term accommodation activities		
55101	โรงแรมและรีสอร์ท	3,022	103,056,198.0	9,036,161.3	2,761,313.2	782,588.5	810,717.9	4,681,541.8	92,664,230.1	42,306,850.0	41,230,518.6	1,548,376.2	1,872,145.2	1,982,965.8	1,848,577.3	1,874,797.0	1,355,806.5	Hotels and resort hotels		
55102	เกสต์เฮ้าส์	240	2,268,531.4	71,336.6	61,928.8	168.7	4,209.6	5,029.4	2,196,844.9	1,431,868.5	661,679.0	20.0	57,718.5	14,184.5	19,488.4	11,885.9	350.0	Guesthouses		
55103	ที่พักสัมผัสวัฒนธรรมชนบท	231	1,386,368.7	33,759.2	26,752.3	636.5	1,570.5	4,800.0	1,325,773.1	753,165.5	503,194.9	1,200.0	51,392.3	9,495.3	7,325.1	-	26,836.3	Home stays		
55109	ที่พักแรมระยะสั้นอื่นๆ สำหรับนักเดินทาง/ นักท่องเที่ยว	49	311,842.7	24,786.2	23,705.3	200.0	410.9	470.0	287,056.5	85,767.0	160,843.6	750.0	35,126.0	1,898.2	1,671.7	1,000.0	-	Other short term accommodation activities		
<b>552</b>	<b>ลานตั้งค่ายพักแรม ที่จอดรถพ่วง และที่ตั้งที่พัก แบบเคลื่อนที่</b>	<b>3</b>	<b>D</b>	<b>D</b>	<b>D</b>	<b>D</b>	<b>D</b>	<b>D</b>	<b>D</b>	<b>D</b>	<b>D</b>	<b>D</b>	<b>D</b>	<b>D</b>	<b>D</b>	<b>D</b>	<b>D</b>	<b>Camping grounds, recreational vehicle parks and trailer parks</b>		
5520	ลานตั้งค่ายพักแรม ที่จอดรถพ่วง และที่ตั้งที่พัก แบบเคลื่อนที่	3	D	D	D	D	D	D	D	D	D	D	D	D	D	D	D	Camping grounds, recreational vehicle parks and trailer parks		
55200	ลานตั้งค่ายพักแรม ที่จอดรถพ่วง และที่ตั้งที่พัก แบบเคลื่อนที่	3	D	D	D	D	D	D	D	D	D	D	D	D	D	D	D	Camping grounds, recreational vehicle parks and trailer parks		

ตาราง 7 มูลค่าตามบัญชีของสินทรัพย์ของสถานประกอบการธุรกิจ ณ วันที่ 1 มกราคม 2554 จำแนกตามประเภทธุรกิจ (ต่อ)

TABLE 7 BOOK VALUE OF ASSETS OF BUSINESS ESTABLISHMENTS ON JANUARY 1, 2011 BY CATEGORY OF BUSINESS INDUSTRY (Cont'd)

(พันบาท In Thousand Baht)

รหัส Code	ประเภทธุรกิจ Category of business industry	จำนวน สถาน- ประกอบการ Number of establishments	มูลค่าตามบัญชีของสินทรัพย์ต้นงวด Book value of assets on Jan. 1, 2011															
			รวมทั้งสิ้น Total	สินทรัพย์หมุนเวียน Current assets						รวม Total	สินทรัพย์ถาวรสุทธิ Net fixed assets						สินทรัพย์อื่น ๆ Other assets	
				รวม Total	เงินสด Cash	ลูกหนี้การค้า (สุทธิ) Accounts receivable (net)	สินค้าคงเหลือ (สุทธิ) Stock or inventories (net)	สินทรัพย์ หมุนเวียนอื่นๆ Other current assets	ที่ดิน Land		อาคารและ สิ่งก่อสร้าง Building and construction	เครื่องจักร Machinery	ยานพาหนะ Vehicles	เครื่องใช้ สำนักงาน Office appliances	เครื่องมือ อื่นๆ Other Equipment	สินทรัพย์ ถาวรอื่น ๆ Other fixed assets		
559	ที่พักแรมประเภทอื่นๆ	111	686,534.3	24,806.6	19,558.1	72.1	1,175.7	4,000.8	659,581.6	283,497.0	338,184.9	-	17,910.3	14,101.2	5,888.2	-	2,146.1	Other accommodation
5590	ที่พักแรมประเภทอื่นๆ	111	686,534.3	24,806.6	19,558.1	72.1	1,175.7	4,000.8	659,581.6	283,497.0	338,184.9	-	17,910.3	14,101.2	5,888.2	-	2,146.1	Other accommodation
55901	การบริการห้องพักหรือ ที่พักอาศัยสำหรับนักเรียน/ นักศึกษา	45	305,106.2	12,383.9	11,649.5	-	734.1	0.3	292,076.1	139,621.8	142,265.3	-	8,402.0	1,683.9	103.1	-	646.1	Accommodation for students
55909	การบริการที่พักแรม ประเภทอื่นๆ ซึ่งมีได้ จัดประเภทไว้ในที่อื่น	66	381,428.1	12,422.7	7,908.6	72.1	441.6	4,000.4	367,505.5	143,875.2	195,919.6	-	9,508.3	12,417.2	5,785.1	-	1,500.0	Other accommodation, n.e.c
56	การบริการอาหาร และเครื่องดื่ม	50,362	89,389,041.2	10,664,187.9	8,484,979.7	115,285.9	1,614,857.0	449,065.4	78,372,637.3	39,366,250.4	24,707,089.4	1,182,493.0	9,569,351.4	1,106,659.0	2,173,971.4	266,822.7	352,216.0	Food and beverage service activities
561	การบริการอาหาร	45,397	81,822,339.0	9,588,436.9	7,789,070.0	88,782.8	1,336,746.9	373,837.1	71,903,262.5	36,091,835.7	23,065,686.0	1,100,912.7	8,563,470.0	948,887.1	1,867,793.3	264,677.8	330,639.6	Restaurants and mobile food service activities
5610	การบริการอาหาร	45,397	81,822,339.0	9,588,436.9	7,789,070.0	88,782.8	1,336,746.9	373,837.1	71,903,262.5	36,091,835.7	23,065,686.0	1,100,912.7	8,563,470.0	948,887.1	1,867,793.3	264,677.8	330,639.6	Restaurants and mobile food service activities
56101	การบริการอาหาร ในภัตตาคาร/ร้านอาหาร	45,397	81,822,339.0	9,588,436.9	7,789,070.0	88,782.8	1,336,746.9	373,837.1	71,903,262.5	36,091,835.7	23,065,686.0	1,100,912.7	8,563,470.0	948,887.1	1,867,793.3	264,677.8	330,639.6	Restaurants activities
562	การบริการจัดเลี้ยงนอก สถานที่และการบริการ อาหารประเภทอื่นๆ	676	1,112,060.6	216,588.8	198,649.2	1,892.4	13,622.8	2,424.4	894,544.3	278,542.3	259,971.4	7,152.0	288,246.0	6,729.1	53,459.4	444.1	927.5	Event catering and other food service activities
5621	การบริการจัดเลี้ยง นอกสถานที่	622	1,099,235.1	213,286.0	195,518.7	1,892.4	13,450.5	2,424.4	885,021.6	278,542.3	259,971.4	6,962.0	281,045.5	5,895.2	52,266.7	338.6	927.5	Event catering
56210	การบริการจัดเลี้ยง นอกสถานที่	622	1,099,235.1	213,286.0	195,518.7	1,892.4	13,450.5	2,424.4	885,021.6	278,542.3	259,971.4	6,962.0	281,045.5	5,895.2	52,266.7	338.6	927.5	Event catering
5629	การบริการอาหาร ประเภทอื่นๆ	54	12,825.5	3,302.8	3,130.5	-	172.3	-	9,522.7	-	-	190.0	7,200.5	833.9	1,192.7	105.6	-	Other food service activities
56292	การดำเนินงานของโรงอาหาร	54	12,825.5	3,302.8	3,130.5	-	172.3	-	9,522.7	-	-	190.0	7,200.5	833.9	1,192.7	105.6	-	Operation of canteen
563	การบริการเครื่องดื่ม	4,289	6,454,641.6	859,162.3	497,260.4	24,610.6	264,487.4	72,803.8	5,574,830.5	2,995,872.5	1,381,432.0	74,428.3	717,635.5	151,042.8	252,718.7	1,700.7	20,648.9	Beverage serving activities
5630	การบริการเครื่องดื่ม	4,289	6,454,641.6	859,162.3	497,260.4	24,610.6	264,487.4	72,803.8	5,574,830.5	2,995,872.5	1,381,432.0	74,428.3	717,635.5	151,042.8	252,718.7	1,700.7	20,648.9	Beverage serving activities
56301	การบริการเครื่องดื่มที่มี แอลกอฮอล์เป็นหลักในร้าน	1,525	3,442,834.8	431,766.5	260,344.6	3,605.1	149,383.6	18,433.2	2,999,500.3	2,081,519.2	401,723.4	23,178.4	260,015.3	73,174.5	159,196.0	693.4	11,568.0	Beverage serving activities in store, of mostly alcoholic beverages
56302	การบริการเครื่องดื่มที่ไม่มี แอลกอฮอล์เป็นหลักในร้าน	2,764	3,011,806.9	427,395.8	236,915.8	21,005.6	115,103.8	54,370.7	2,575,330.2	914,353.3	979,708.6	51,249.9	457,620.2	77,868.2	93,522.7	1,007.3	9,080.9	Beverage serving activities in store, of mostly non-alcoholic beverages

ตาราง 7 มูลค่าตามบัญชีของสินทรัพย์ของสถานประกอบการธุรกิจ ณ วันที่ 1 มกราคม 2554 จำแนกตามประเภทธุรกิจ (ต่อ)

TABLE 7 BOOK VALUE OF ASSETS OF BUSINESS ESTABLISHMENTS ON JANUARY 1, 2011 BY CATEGORY OF BUSINESS INDUSTRY (Cont'd)

(พันบาท In Thousand Baht)

รหัส Code	ประเภทธุรกิจ Category of business industry	จำนวน สถาน- ประกอบการ Number of establishments	มูลค่าตามบัญชีของสินทรัพย์ต้นงวด Book value of assets on Jan. 1, 2011															
			รวมทั้งสิ้น Total	สินทรัพย์หมุนเวียน Current assets						รวม Total	สินทรัพย์ถาวรสุทธิ Net fixed assets						สินทรัพย์อื่น ๆ Other assets	
				รวม Total	เงินสด Cash	ลูกหนี้การค้า (สุทธิ) Accounts receivable (net)	สินค้าคงเหลือ (สุทธิ) Stock or inventories (net)	สินทรัพย์ หมุนเวียนอื่นๆ Other current assets	ที่ดิน Land		อาคารและ สิ่งก่อสร้าง Building and construction	เครื่องจักร Machinery	ยานพาหนะ Vehicles	เครื่องใช้ สำนักงาน Office appliances	เครื่องมือ อื่นๆ Other Equipment	สินทรัพย์ ถาวรอื่น ๆ Other fixed assets		
59	การผลิตภาพยนตร์ วิทยุทัศน์ และรายการโทรทัศน์ การบันทึกเสียง ลงบนสื่อ และการจัดพิมพ์จำหน่าย หรือเผยแพร่ดนตรี	142	927,098.4	285,270.1	69,700.2	95,944.4	70,259.8	49,365.7	641,828.3	115,210.1	170,088.1	49,146.9	122,144.2	38,757.3	138,400.4	8,081.3	-	Motion picture, video and television programme production, sound recording and music publishing activities
591	กิจกรรมที่เกี่ยวข้องกับ ภาพยนตร์ วิทยุทัศน์ และรายการโทรทัศน์	136	783,608.7	171,289.5	58,328.9	2,076.1	61,518.8	49,365.7	612,319.2	109,210.1	165,963.1	34,789.2	119,648.2	38,102.9	137,024.4	7,581.3	-	Motion picture, video and television programme activities
5912	กิจกรรมภายหลัง การผลิตภาพยนตร์ วิทยุทัศน์ และรายการโทรทัศน์	1	D	D	D	D	D	D	D	D	D	D	D	D	D	D	D	D Motion picture, video and television programme post-production activities
59121	การบริการตัดต่อภาพ และเสียง	1	D	D	D	D	D	D	D	D	D	D	D	D	D	D	D	D Audio-visual editing activities
5913	การเผยแพร่ภาพยนตร์ วิทยุทัศน์ และรายการโทรทัศน์	1	D	D	D	D	D	D	D	D	D	D	D	D	D	D	D	D Motion picture, video and television programme distribution activities
59131	การเผยแพร่ภาพยนตร์ วิทยุทัศน์ และรายการโทรทัศน์	1	D	D	D	D	D	D	D	D	D	D	D	D	D	D	D	D Motion picture, video and television programme distribution activities
5914	การฉายภาพยนตร์	134	750,561.6	169,308.5	57,983.9	2,076.1	59,882.8	49,365.7	581,253.1	94,810.1	160,523.1	34,789.2	108,561.2	37,983.0	137,005.2	7,581.3	-	Motion picture projection activities
59140	การฉายภาพยนตร์	134	750,561.6	169,308.5	57,983.9	2,076.1	59,882.8	49,365.7	581,253.1	94,810.1	160,523.1	34,789.2	108,561.2	37,983.0	137,005.2	7,581.3	-	Motion picture projection activities
592	การบันทึกเสียงลงบนสื่อ และการจัดพิมพ์ จำหน่าย หรือเผยแพร่ดนตรี	6	143,489.7	113,980.5	11,371.2	93,868.3	8,741.0	-	29,509.2	6,000.0	4,125.0	14,357.8	2,496.0	654.4	1,376.0	500.0	-	Sound recording and music publishing activities
5920	การบันทึกเสียงลงบนสื่อ และการจัดพิมพ์ จำหน่าย หรือเผยแพร่ดนตรี	6	143,489.7	113,980.5	11,371.2	93,868.3	8,741.0	-	29,509.2	6,000.0	4,125.0	14,357.8	2,496.0	654.4	1,376.0	500.0	-	Sound recording and music publishing activities
59201	การบันทึกเสียงลงบนสื่อ	6	143,489.7	113,980.5	11,371.2	93,868.3	8,741.0	-	29,509.2	6,000.0	4,125.0	14,357.8	2,496.0	654.4	1,376.0	500.0	-	Sound recording activities
60	การจัดผังรายการ และการแพร่ภาพกระจายเสียง	89	233,189.8	23,479.6	18,150.8	549.6	4,640.1	139.2	203,959.0	86,960.3	60,865.7	3,407.5	31,211.4	4,768.6	15,751.1	994.5	5,751.2	Programming and broadcasting activities
601	การออกอากาศทางวิทยุ กระจายเสียง	76	127,363.6	12,292.8	10,592.2	166.8	1,481.1	52.8	115,045.3	44,342.4	35,565.7	3,407.5	17,831.4	3,985.4	9,391.9	521.1	25.5	Radio broadcasting
6010	การออกอากาศทางวิทยุ กระจายเสียง	76	127,363.6	12,292.8	10,592.2	166.8	1,481.1	52.8	115,045.3	44,342.4	35,565.7	3,407.5	17,831.4	3,985.4	9,391.9	521.1	25.5	Radio broadcasting
60101	การออกอากาศทางวิทยุ กระจายเสียง (ยกเว้นทางออนไลน์)	76	127,363.6	12,292.8	10,592.2	166.8	1,481.1	52.8	115,045.3	44,342.4	35,565.7	3,407.5	17,831.4	3,985.4	9,391.9	521.1	25.5	Radio broadcasting (except on-line)

ตาราง 7 มูลค่าตามบัญชีของสินทรัพย์ของสถานประกอบการธุรกิจ ณ วันที่ 1 มกราคม 2554 จำแนกตามประเภทธุรกิจ (ต่อ)

TABLE 7 BOOK VALUE OF ASSETS OF BUSINESS ESTABLISHMENTS ON JANUARY 1, 2011 BY CATEGORY OF BUSINESS INDUSTRY (Cont'd)

(พันบาท In Thousand Baht)

รหัส Code	ประเภทธุรกิจ Category of business industry	จำนวน สถาน- ประกอบการ Number of establishments	มูลค่าตามบัญชีของสินทรัพย์ต้นงวด Book value of assets on Jan. 1, 2011																
			รวมทั้งสิ้น Total	สินทรัพย์หมุนเวียน Current assets						รวม Total	สินทรัพย์ถาวรสุทธิ Net fixed assets						สินทรัพย์อื่น ๆ Other assets		
				รวม Total	เงินสด Cash	ลูกหนี้การค้า (สุทธิ) Accounts receivable (net)		สินค้าคงเหลือ (สุทธิ) Stock or inventories (net)	สินทรัพย์ หมุนเวียนอื่นๆ Other current assets		ที่ดิน Land	อาคารและ สิ่งก่อสร้าง Building and construction	เครื่องจักร Machinery	ยานพาหนะ Vehicles	เครื่องใช้ สำนักงาน Office appliances			เครื่องมือ อื่นๆ Other Equipment	สินทรัพย์ ถาวรอื่น ๆ Other fixed assets
						รวม Total	เงินสด Cash								ลูกหนี้การค้า (สุทธิ) Accounts receivable (net)	สินค้าคงเหลือ (สุทธิ) Stock or inventories (net)			
602	การจัดผังรายการ และการแพร่ภาพ กระจายเสียงทางโทรทัศน์	13	105,826.2	11,186.7	7,558.6	382.7	3,159.0	86.4	88,913.7	42,617.9	25,300.0	-	13,380.0	783.2	6,359.2	473.4	5,725.8	Television programming and broadcasting activities	
6020	การจัดผังรายการ และการแพร่ภาพ กระจายเสียงทางโทรทัศน์	13	105,826.2	11,186.7	7,558.6	382.7	3,159.0	86.4	88,913.7	42,617.9	25,300.0	-	13,380.0	783.2	6,359.2	473.4	5,725.8	Television programming and broadcasting activities	
60202	การจัดผังรายการ และการแพร่ภาพ กระจายเสียงทางโทรทัศน์ โดยสมัครสมาชิก (ยกเว้นทางออนไลน์)	13	105,826.2	11,186.7	7,558.6	382.7	3,159.0	86.4	88,913.7	42,617.9	25,300.0	-	13,380.0	783.2	6,359.2	473.4	5,725.8	Subscription television programming and broadcasting activities (except on-line)	
62	การจัดทำโปรแกรม คอมพิวเตอร์ การให้คำปรึกษาเกี่ยวกับ คอมพิวเตอร์ และกิจกรรม ที่เกี่ยวข้อง	28	313,813.5	233,122.1	56,321.7	146,660.9	26,120.0	4,019.5	80,691.4	28,437.0	22,825.0	4,375.0	14,425.0	6,464.1	3,121.3	1,044.0	-	Computer programming, consultancy and related activities	
620	การจัดทำโปรแกรม คอมพิวเตอร์ การให้ คำปรึกษาเกี่ยวกับ คอมพิวเตอร์ และกิจกรรม ที่เกี่ยวข้อง	28	313,813.5	233,122.1	56,321.7	146,660.9	26,120.0	4,019.5	80,691.4	28,437.0	22,825.0	4,375.0	14,425.0	6,464.1	3,121.3	1,044.0	-	Computer programming, consultancy and related activities	
6201	การจัดทำโปรแกรม คอมพิวเตอร์ ตามวัตถุประสงค์ ของผู้ใช้	11	257,306.0	220,058.9	51,166.9	144,100.0	24,270.0	522.0	37,247.1	13,562.0	17,400.0	-	4,384.3	1,318.8	413.0	169.0	-	Computer programming activities	
62011	การจัดทำโปรแกรมเว็บเพจ และเครือข่าย ตามวัตถุประสงค์ ของผู้ใช้	4	15,521.7	14,678.9	14,236.9	-	20.0	422.0	842.8	-	50.0	-	35.0	607.8	150.0	-	-	Web pages and networks programming activities	
62012	การจัดทำโปรแกรม คอมพิวเตอร์ ตามวัตถุประสงค์ ของผู้ใช้ (ยกเว้น โปรแกรมเว็บเพจและเครือข่าย)	7	241,784.3	205,380.0	36,930.0	144,100.0	24,250.0	100.0	36,404.3	13,562.0	17,350.0	-	4,349.3	711.0	263.0	169.0	-	Computer programming activities (except web pages and networks programming activities)	

ตาราง 7 มูลค่าตามบัญชีของสินทรัพย์ของสถานประกอบการธุรกิจ ณ วันที่ 1 มกราคม 2554 จำแนกตามประเภทธุรกิจ (ต่อ)

TABLE 7 BOOK VALUE OF ASSETS OF BUSINESS ESTABLISHMENTS ON JANUARY 1, 2011 BY CATEGORY OF BUSINESS INDUSTRY (Cont'd)

(พันบาท In Thousand Baht)

รหัส Code	ประเภทธุรกิจ Business Industry	จำนวน สถาน- ประกอบการ Number of establishments	มูลค่าตามบัญชีของสินทรัพย์ต้นงวด Book value of assets on Jan. 1, 2011																สินทรัพย์อื่น ๆ Other assets	Category of business industry
			รวมทั้งสิ้น Total	สินทรัพย์หมุนเวียน Current assets						สินทรัพย์ถาวรสุทธิ Net fixed assets						สินทรัพย์อื่น ๆ Other fixed assets				
				รวม Total	เงินสด Cash	ลูกหนี้การค้า (สุทธิ) Accounts receivable (net)	สินค้าคงเหลือ (สุทธิ) Stock or inventories (net)	สินทรัพย์ หมุนเวียนอื่นๆ Other current assets	รวม Total	ที่ดิน Land	อาคารและ สิ่งก่อสร้าง Building and construction	เครื่องจักร Machinery	ยานพาหนะ Vehicles	เครื่องใช้ สำนักงาน Office appliances	เครื่องมือ อื่นๆ Other Equipment					
																	Other			
6202	การให้คำปรึกษาเกี่ยวกับคอมพิวเตอร์ และการจัดการสิ่งอำนวยความสะดวกคอมพิวเตอร์	11	43,852.7	9,988.2	2,454.8	2,410.9	1,750.0	3,372.5	33,864.6	14,875.0	5,425.0	4,375.0	7,565.7	520.1	228.8	875.0	-	Computer consultancy and computer facilities management activities		
62021	การให้คำปรึกษาด้านฮาร์ดแวร์	11	43,852.7	9,988.2	2,454.8	2,410.9	1,750.0	3,372.5	33,864.6	14,875.0	5,425.0	4,375.0	7,565.7	520.1	228.8	875.0	-	Hardware consultancy activities		
6209	การบริการเทคโนโลยีสารสนเทศ และคอมพิวเตอร์อื่นๆ	6	12,654.7	3,075.0	2,700.0	150.0	100.0	125.0	9,579.7	-	-	-	2,475.0	4,625.2	2,479.5	-	-	Other information technology and computer services activities		
62090	การบริการเทคโนโลยีสารสนเทศ และคอมพิวเตอร์อื่นๆ	6	12,654.7	3,075.0	2,700.0	150.0	100.0	125.0	9,579.7	-	-	-	2,475.0	4,625.2	2,479.5	-	-	Other information technology and computer services activities		
63	การบริการสารสนเทศ	1	D	D	D	D	D	D	D	D	D	D	D	D	D	D	D	D	Information service activities	
639	การบริการสารสนเทศอื่นๆ	1	D	D	D	D	D	D	D	D	D	D	D	D	D	D	D	D	Other information service activities	
6391	กิจกรรมสำนักข่าว	1	D	D	D	D	D	D	D	D	D	D	D	D	D	D	D	D	News agency activities	
63911	กิจกรรมสำนักข่าวสื่อสิ่งพิมพ์	1	D	D	D	D	D	D	D	D	D	D	D	D	D	D	D	D	News agency activities to newspapers and periodicals	
68	กิจกรรมอสังหาริมทรัพย์	15,244	162,858,528.4	11,600,091.7	6,885,270.9	2,239,833.9	95,367.9	2,379,619.1	149,506,717.7	64,906,330.3	77,535,342.7	317,176.4	5,066,628.0	583,621.0	762,923.9	334,695.2	1,751,719.0	Real estate activities		
681	กิจกรรมอสังหาริมทรัพย์ที่เป็นของตนเองหรือเช่าจากผู้อื่น	15,074	155,434,243.0	10,810,563.7	6,278,421.6	2,141,715.1	88,341.2	2,302,085.9	142,883,916.4	62,238,881.1	73,677,047.5	314,791.4	5,003,789.3	561,641.9	753,077.8	334,687.4	1,739,762.9	Real estate activities with own or leased property		
6810	กิจกรรมอสังหาริมทรัพย์ที่เป็นของตนเองหรือเช่าจากผู้อื่น	15,074	155,434,243.0	10,810,563.7	6,278,421.6	2,141,715.1	88,341.2	2,302,085.9	142,883,916.4	62,238,881.1	73,677,047.5	314,791.4	5,003,789.3	561,641.9	753,077.8	334,687.4	1,739,762.9	Real estate activities with own or leased property		
68101	การซื้อและการขายอสังหาริมทรัพย์ที่เป็นของตนเองเพื่อการอยู่อาศัย	404	21,342,975.2	4,162,418.3	1,731,896.6	1,021,302.8	54,460.0	1,354,758.9	17,128,866.1	4,618,896.6	12,135,330.4	11,436.6	273,185.7	48,134.3	22,739.6	19,142.8	51,690.8	Buying and selling of on own account of residential buildings		
68102	การซื้อและการขายอสังหาริมทรัพย์ที่เป็นของตนเองที่ไม่ใช่เพื่อการอยู่อาศัย	10	452,126.0	177,486.2	130,789.8	16,633.5	15,501.5	14,561.5	273,216.2	128,534.7	116,508.1	-	11,495.2	3,328.9	13,349.4	-	1,423.6	Buying and selling of on own account of non-residential buildings		
68103	การให้เช่าและการดำเนินการเกี่ยวกับอสังหาริมทรัพย์ที่เป็นของตนเองหรือเช่าจากผู้อื่นเพื่อการอยู่อาศัย	13,743	106,111,817.7	1,720,021.0	1,580,115.5	38,763.2	6,791.7	94,350.6	104,200,355.0	46,548,089.0	54,555,873.2	68,375.3	2,422,374.4	209,836.2	388,314.0	7,492.8	191,441.8	Renting and operating of self-owned or leased of residential buildings		
68104	การให้เช่าและการดำเนินการเกี่ยวกับอสังหาริมทรัพย์ที่เป็นของตนเองหรือเช่าจากผู้อื่นที่ไม่ใช่เพื่อการอยู่อาศัย	917	27,527,324.0	4,750,638.2	2,835,619.7	1,065,015.6	11,588.0	838,414.9	21,281,479.1	10,943,360.8	6,869,335.8	234,979.5	2,296,734.0	300,342.5	328,674.7	308,051.7	1,495,206.7	Renting and operating of self-owned or leased of non-residential buildings		

ตาราง 7 มูลค่าตามบัญชีของสินทรัพย์ของสถานประกอบการธุรกิจ ณ วันที่ 1 มกราคม 2554 จำแนกตามประเภทธุรกิจ (ต่อ)

TABLE 7 BOOK VALUE OF ASSETS OF BUSINESS ESTABLISHMENTS ON JANUARY 1, 2011 BY CATEGORY OF BUSINESS INDUSTRY (Cont'd)

(พันบาท In Thousand Baht)

รหัส Code	ประเภทธุรกิจ Category of business industry	จำนวน สถาน- ประกอบการ Number of establishments	มูลค่าตามบัญชีของสินทรัพย์ต้นงวด Book value of assets on Jan. 1, 2011															
			รวมทั้งสิ้น Total	สินทรัพย์หมุนเวียน Current assets						สินทรัพย์ถาวรสุทธิ Net fixed assets						สินทรัพย์อื่น ๆ Other assets		
				รวม Total	เงินสด Cash	ลูกหนี้การค้า (สุทธิ) Accounts receivable (net)	สินค้าคงเหลือ (สุทธิ) Stock or inventories (net)	สินทรัพย์ หมุนเวียนอื่นๆ Other current assets	รวม Total	ที่ดิน Land	อาคารและ สิ่งก่อสร้าง Building and construction	เครื่องจักร Machinery	ยานพาหนะ Vehicles	เครื่องใช้ สำนักงาน Office appliances	เครื่องมือ อื่นๆ Other Equipment	สินทรัพย์ ถาวรอื่น ๆ Other fixed assets	Other assets	
682	กิจกรรมอสังหาริมทรัพย์ โดยได้รับค่าตอบแทน หรือตามสัญญาจ้าง	170	7,424,285.3	789,528.0	606,849.3	98,118.8	7,026.7	77,533.2	6,622,801.3	2,667,449.3	3,858,295.2	2,385.0	62,838.7	21,979.2	9,846.1	7.9	11,956.1	Real estate activities on a fee or contract basis
6820	กิจกรรมอสังหาริมทรัพย์ โดยได้รับค่าตอบแทน หรือตามสัญญาจ้าง	170	7,424,285.3	789,528.0	606,849.3	98,118.8	7,026.7	77,533.2	6,622,801.3	2,667,449.3	3,858,295.2	2,385.0	62,838.7	21,979.2	9,846.1	7.9	11,956.1	Real estate activities on a fee or contract basis
68201	กิจกรรมของตัวแทน อสังหาริมทรัพย์ โดยได้รับค่าตอบแทนหรือ ตามสัญญาจ้าง	80	1,505,800.2	633,440.0	504,266.1	61,193.7	26.7	67,953.6	872,014.0	225,292.1	580,490.5	2,385.0	41,787.1	14,537.2	7,522.0	-	346.2	Activities of real estate agents and brokers on a fee or contract basis
68202	การบริหารจัดการ อสังหาริมทรัพย์ โดยได้รับ ค่าตอบแทนหรือตาม สัญญาจ้าง	90	5,918,485.2	156,087.9	102,583.2	36,925.1	7,000.0	9,579.5	5,750,787.3	2,442,157.2	3,277,804.7	-	21,051.5	7,441.9	2,324.1	7.9	11,609.9	Management of real estate on a fee or contract basis
69	กิจกรรมทางกฎหมาย และการบัญชี	920	1,483,906.2	138,726.0	108,607.2	15,529.5	31.1	14,558.2	1,338,163.9	499,630.0	437,856.3	2,311.7	329,376.6	62,378.3	6,123.6	487.4	7,016.3	Legal and accounting activities
691	กิจกรรมทางกฎหมาย	667	1,030,517.6	89,775.5	75,335.5	11,522.8	10.0	2,907.3	939,723.9	355,863.2	283,383.5	-	260,012.4	35,621.9	4,745.9	97.0	1,018.2	Legal activities
6910	กิจกรรมทางกฎหมาย	667	1,030,517.6	89,775.5	75,335.5	11,522.8	10.0	2,907.3	939,723.9	355,863.2	283,383.5	-	260,012.4	35,621.9	4,745.9	97.0	1,018.2	Legal activities
69100	กิจกรรมทางกฎหมาย	667	1,030,517.6	89,775.5	75,335.5	11,522.8	10.0	2,907.3	939,723.9	355,863.2	283,383.5	-	260,012.4	35,621.9	4,745.9	97.0	1,018.2	Legal activities
692	กิจกรรมการบัญชี การทำบัญชี และการตรวจสอบบัญชี การให้คำปรึกษาด้านภาษี	253	453,388.6	48,950.5	33,271.7	4,006.7	21.1	11,651.0	398,440.0	143,766.8	154,472.8	2,311.7	69,364.2	26,756.4	1,377.7	390.5	5,998.1	Accounting, bookkeeping and auditing activities; tax consultancy
6920	กิจกรรมการบัญชี การทำบัญชี และการตรวจสอบบัญชี การให้คำปรึกษาด้านภาษี	253	453,388.6	48,950.5	33,271.7	4,006.7	21.1	11,651.0	398,440.0	143,766.8	154,472.8	2,311.7	69,364.2	26,756.4	1,377.7	390.5	5,998.1	Accounting, bookkeeping and auditing activities; tax consultancy
69200	กิจกรรมการบัญชี การทำบัญชี และการตรวจสอบบัญชี การให้คำปรึกษาด้านภาษี	253	453,388.6	48,950.5	33,271.7	4,006.7	21.1	11,651.0	398,440.0	143,766.8	154,472.8	2,311.7	69,364.2	26,756.4	1,377.7	390.5	5,998.1	Accounting, bookkeeping and auditing activities; tax consultancy
70	กิจกรรมของสำนักงานใหญ่ และการบริการ ให้คำปรึกษา ด้านการบริหารจัดการ	3	D	D	D	D	D	D	D	D	D	D	D	D	D	D	D	Activities of head offices; management consultancy activities
702	การบริหารให้คำปรึกษาด้าน การบริหารจัดการ	3	D	D	D	D	D	D	D	D	D	D	D	D	D	D	D	Management consultancy activities
7020	การบริหารให้คำปรึกษาด้าน การบริหารจัดการ	3	D	D	D	D	D	D	D	D	D	D	D	D	D	D	D	Management consultancy activities

ตาราง 7 มูลค่าตามบัญชีของสินทรัพย์ของสถานประกอบการธุรกิจ ณ วันที่ 1 มกราคม 2554 จำแนกตามประเภทธุรกิจ (ต่อ)

TABLE 7 BOOK VALUE OF ASSETS OF BUSINESS ESTABLISHMENTS ON JANUARY 1, 2011 BY CATEGORY OF BUSINESS INDUSTRY (Cont'd)

(พันบาท In Thousand Baht)

รหัส Code	ประเภทธุรกิจ Category of business industry	จำนวน สถาน- ประกอบการ Number of establishments	มูลค่าตามบัญชีของสินทรัพย์ต้นงวด Book value of assets on Jan. 1, 2011																
			รวมทั้งสิ้น Total	สินทรัพย์หมุนเวียน Current assets						สินทรัพย์ถาวรสุทธิ Net fixed assets						สินทรัพย์อื่น ๆ Other assets			
				รวม Total	เงินสด Cash	ลูกหนี้การค้า (สุทธิ) Accounts receivable (net)	สินค้าคงเหลือ (สุทธิ) Stock or inventories (net)	สินทรัพย์ หมุนเวียนอื่นๆ Other current assets	รวม Total	ที่ดิน Land	อาคารและ สิ่งก่อสร้าง Building and construction	เครื่องจักร Machinery	ยานพาหนะ Vehicles	เครื่องใช้ สำนักงาน Office appliances	เครื่องมือ อื่นๆ Other Equipment		สินทรัพย์ ถาวรอื่น ๆ Other fixed assets		
70209	การบริการให้คำปรึกษาด้าน การบริหารจัดการอื่นๆ	3	D	D	D	D	D	D	D	D	D	D	D	D	D	D	D	D	Other management consultancy activities
71	กิจกรรมด้านสถาปัตยกรรม และวิศวกรรม รวมถึง การทดสอบและการวิเคราะห์ ทางเทคนิค	249	980,469.7	245,512.5	97,426.2	111,007.2	32,319.1	4,760.0	701,195.8	260,442.1	170,268.7	56,044.9	101,676.0	28,912.4	83,117.6	734.2	33,761.4	Architectural and engineering activities; technical testing and analysis	
711	กิจกรรมด้านสถาปัตยกรรม และวิศวกรรม และการให้ คำปรึกษาด้านเทคนิค ที่เกี่ยวข้อง	53	209,311.2	101,439.6	49,035.6	47,129.4	4,218.1	1,056.5	101,764.6	29,852.6	20,046.3	3,825.0	40,198.0	6,124.1	1,519.7	199.0	6,107.0	Architectural and engineering activities and related technical consultancy	
7110	กิจกรรมด้านสถาปัตยกรรม และวิศวกรรม และการให้ คำปรึกษาด้านเทคนิค ที่เกี่ยวข้อง	53	209,311.2	101,439.6	49,035.6	47,129.4	4,218.1	1,056.5	101,764.6	29,852.6	20,046.3	3,825.0	40,198.0	6,124.1	1,519.7	199.0	6,107.0	Architectural and engineering activities and related technical consultancy	
71101	กิจกรรมด้านสถาปัตยกรรม และการให้คำปรึกษา ที่เกี่ยวข้อง	35	60,567.5	4,150.0	2,722.5	511.5	578.1	337.9	56,217.4	14,350.0	14,250.0	825.0	23,385.2	2,855.5	551.8	-	200.0	Architectural activities and related technical consultancy	
71102	กิจกรรมด้านวิศวกรรม และการให้คำปรึกษา ที่เกี่ยวข้อง	13	145,286.3	96,752.0	45,931.8	46,567.9	3,634.0	618.3	42,627.4	15,002.6	5,310.1	3,000.0	15,462.9	2,985.0	667.9	199.0	5,907.0	Engineering activities and related technical consultancy	
71103	กิจกรรมด้านธรณีฟิสิกส์ ธรณีวิทยา และการให้ คำปรึกษาที่เกี่ยวข้อง	5	3,457.4	537.6	381.3	50.0	6.0	100.3	2,919.8	500.0	486.2	-	1,350.0	283.6	300.0	-	-	Geophysical, geologic activities and related consultancy	
712	การทดสอบและวิเคราะห์ ทางเทคนิค	196	771,158.5	144,072.9	48,390.6	63,877.8	28,100.9	3,703.5	599,431.3	230,589.5	150,222.5	52,219.9	61,478.0	22,788.3	81,598.0	535.2	27,654.4	Technical testing and analysis	
7120	การทดสอบและวิเคราะห์ ทางเทคนิค	196	771,158.5	144,072.9	48,390.6	63,877.8	28,100.9	3,703.5	599,431.3	230,589.5	150,222.5	52,219.9	61,478.0	22,788.3	81,598.0	535.2	27,654.4	Technical testing and analysis	
71201	การทดสอบและวิเคราะห์ องค์ประกอบทางเคมี กายภาพ และชีวภาพ	3	D	D	D	D	D	D	D	D	D	D	D	D	D	D	D	D	Testing and analysis services for the chemical, physical and biological properties
71202	การตรวจสภาพยานยนต์ ทางเทคนิค	184	501,880.3	39,206.3	35,146.1	1,035.7	50.0	2,974.5	462,539.5	223,914.5	102,438.1	47,014.3	44,625.6	8,993.5	35,496.1	57.3	134.5	Technical inspection services of motor vehicles	
71209	การทดสอบและวิเคราะห์ ทางเทคนิคอื่นๆ	9	243,220.7	90,740.7	998.9	61,190.0	28,050.9	500.8	124,960.2	5,000.0	47,635.1	1,500.0	14,155.1	11,364.5	45,305.5	-	27,519.9	Other technical testing and analysis	

TABLE 7 BOOK VALUE OF ASSETS OF BUSINESS ESTABLISHMENTS ON JANUARY 1, 2011 BY CATEGORY OF BUSINESS INDUSTRY (Cont'd)

(พันบาท In Thousand Baht)

รหัส Code	ประเภทธุรกิจ Category of business industry	จำนวน สถาน- ประกอบกร Number of establishments	มูลค่าตามบัญชีของสินทรัพย์ต้นงวด Book value of assets on Jan. 1, 2011																	
			รวมทั้งสิ้น Total	สินทรัพย์หมุนเวียน Current assets						รวม Total	สินทรัพย์ถาวรสุทธิ Net fixed assets					สินทรัพย์อื่น ๆ Other assets				
				รวม Total	เงินสด Cash	ลูกหนี้การค้า (สุทธิ) Accounts receivable (net)	สินค้าคงเหลือ (สุทธิ) Stock or inventories (net)	สินทรัพย์ หมุนเวียนอื่นๆ Other current assets	ที่ดิน Land		อาคารและ สิ่งก่อสร้าง Building and construction	เครื่องจักร Machinery	ยานพาหนะ Vehicles	เครื่องใช้ สำนักงาน Office appliances	เครื่องมือ อื่นๆ Other Equipment		สินทรัพย์ ถาวรอื่น ๆ Other fixed assets			
72	การวิจัยและพัฒนาเชิงวิทยาศาสตร์	2	D	D	D	D	D	D	D	D	D	D	D	D	D	D	D	D	D	Scientific research and development
721	การวิจัยและพัฒนาเชิงทดลอง ด้านวิทยาศาสตร์ธรรมชาติ และวิศวกรรม	2	D	D	D	D	D	D	D	D	D	D	D	D	D	D	D	D	D	Research and experimental development on natural sciences and engineering
7210	การวิจัยและพัฒนาเชิงทดลอง ด้านวิทยาศาสตร์ธรรมชาติและ วิศวกรรม	2	D	D	D	D	D	D	D	D	D	D	D	D	D	D	D	D	D	Research and experimental development on natural sciences and engineering
72101	การวิจัยและพัฒนาเชิงทดลอง ด้านวิทยาศาสตร์ธรรมชาติ	2	D	D	D	D	D	D	D	D	D	D	D	D	D	D	D	D	D	Research and experimental development on natural sciences
73	การโฆษณาและการวิจัยตลาด	755	1,422,488.6	165,336.9	90,378.4	14,808.5	52,654.0	7,495.9	1,256,029.3	473,061.5	254,855.4	237,764.0	227,743.3	24,605.6	37,838.7	160.7	1,122.4	1,122.4	1,122.4	Advertising and market research
731	การโฆษณา	755	1,422,488.6	165,336.9	90,378.4	14,808.5	52,654.0	7,495.9	1,256,029.3	473,061.5	254,855.4	237,764.0	227,743.3	24,605.6	37,838.7	160.7	1,122.4	1,122.4	1,122.4	Advertising
7310	การโฆษณา	755	1,422,488.6	165,336.9	90,378.4	14,808.5	52,654.0	7,495.9	1,256,029.3	473,061.5	254,855.4	237,764.0	227,743.3	24,605.6	37,838.7	160.7	1,122.4	1,122.4	1,122.4	Advertising
73101	กิจกรรมของบริษัทโฆษณา	755	1,422,488.6	165,336.9	90,378.4	14,808.5	52,654.0	7,495.9	1,256,029.3	473,061.5	254,855.4	237,764.0	227,743.3	24,605.6	37,838.7	160.7	1,122.4	1,122.4	1,122.4	Advertising activities
74	กิจกรรมทางวิชาชีพ วิทยาศาสตร์ และเทคนิคอื่นๆ	1,304	4,350,943.7	1,126,879.2	509,567.7	376,214.0	168,846.6	72,251.0	3,219,082.5	1,235,687.5	1,185,294.3	122,467.4	395,623.3	109,165.3	167,122.3	3,722.4	4,982.0	4,982.0	4,982.0	Other professional, scientific and technical activities
741	กิจกรรมการออกแบบ เฉพาะด้าน	68	109,985.8	51,930.6	35,838.8	3,587.0	12,501.3	3.5	56,379.1	12,351.5	12,123.1	3,347.2	22,833.9	2,453.4	3,270.0	-	1,676.2	1,676.2	1,676.2	Specialized design activities
7410	กิจกรรมการออกแบบ เฉพาะด้าน	68	109,985.8	51,930.6	35,838.8	3,587.0	12,501.3	3.5	56,379.1	12,351.5	12,123.1	3,347.2	22,833.9	2,453.4	3,270.0	-	1,676.2	1,676.2	1,676.2	Specialized design activities
74101	กิจกรรมการออกแบบ ตกแต่งภายใน	52	96,413.4	47,829.3	34,412.8	1,340.0	12,076.5	-	48,584.1	12,351.5	12,123.1	616.9	19,251.1	2,166.1	2,075.4	-	-	-	-	Interior decorators activities
74109	กิจกรรมการออกแบบ เฉพาะด้านอื่นๆ	16	13,572.4	4,101.3	1,425.9	2,247.0	424.8	3.5	7,794.9	-	-	2,730.3	3,582.8	287.3	1,194.5	-	1,676.2	1,676.2	1,676.2	Other specialized design activities
742	กิจกรรมการถ่ายภาพ	1,204	2,977,759.8	272,061.7	150,013.3	2,956.4	114,188.7	4,903.4	2,703,693.1	1,153,713.0	921,412.5	101,024.1	292,914.6	92,398.4	138,953.8	3,276.7	2,004.9	2,004.9	2,004.9	Photographic activities
7420	กิจกรรมการถ่ายภาพ	1,204	2,977,759.8	272,061.7	150,013.3	2,956.4	114,188.7	4,903.4	2,703,693.1	1,153,713.0	921,412.5	101,024.1	292,914.6	92,398.4	138,953.8	3,276.7	2,004.9	2,004.9	2,004.9	Photographic activities
74200	กิจกรรมการถ่ายภาพ	1,204	2,977,759.8	272,061.7	150,013.3	2,956.4	114,188.7	4,903.4	2,703,693.1	1,153,713.0	921,412.5	101,024.1	292,914.6	92,398.4	138,953.8	3,276.7	2,004.9	2,004.9	2,004.9	Photographic activities
749	กิจกรรมทางวิชาชีพ วิทยาศาสตร์ และ เทคนิคอื่นๆ ซึ่งมีได้จัด ประเภทไว้ในที่อื่น	32	1,263,198.1	802,886.9	323,715.6	369,670.6	42,156.6	67,344.1	459,010.3	69,623.1	251,758.7	18,096.0	79,874.8	14,313.5	24,898.5	445.7	1,300.9	1,300.9	1,300.9	Other professional, scientific and technical activities n.e.c.
7490	กิจกรรมทางวิชาชีพ วิทยาศาสตร์ และ เทคนิคอื่นๆ ซึ่งมีได้จัด ประเภทไว้ในที่อื่น	32	1,263,198.1	802,886.9	323,715.6	369,670.6	42,156.6	67,344.1	459,010.3	69,623.1	251,758.7	18,096.0	79,874.8	14,313.5	24,898.5	445.7	1,300.9	1,300.9	1,300.9	Other professional, scientific and technical activities n.e.c.



ตาราง 7 มูลค่าตามบัญชีของสินทรัพย์ของสถานประกอบการธุรกิจ ณ วันที่ 1 มกราคม 2554 จำแนกตามประเภทธุรกิจ (ต่อ)

TABLE 7 BOOK VALUE OF ASSETS OF BUSINESS ESTABLISHMENTS ON JANUARY 1, 2011 BY CATEGORY OF BUSINESS INDUSTRY (Cont'd)

(พันบาท In Thousand Baht)

รหัส Code	ประเภทธุรกิจ Category of business industry	จำนวน สถาน- ประกอบการ Number of establishments	มูลค่าตามบัญชีของสินทรัพย์ต้นงวด Book value of assets on Jan. 1, 2011															
			รวมทั้งสิ้น Total	สินทรัพย์หมุนเวียน Current assets						รวม Total	สินทรัพย์ถาวรสุทธิ Net fixed assets						สินทรัพย์อื่น ๆ Other assets	
				รวม Total	เงินสด Cash	ลูกหนี้การค้า (สุทธิ) Accounts receivable (net)	สินค้าคงเหลือ (สุทธิ) Stock or inventories (net)	สินทรัพย์ หมุนเวียนอื่นๆ Other current assets	ที่ดิน Land		อาคารและ สิ่งก่อสร้าง Building and construction	เครื่องจักร Machinery	ยานพาหนะ Vehicles	เครื่องใช้ สำนักงาน Office appliances	เครื่องมือ อื่นๆ Other Equipment	สินทรัพย์ ถาวรอื่น ๆ Other fixed assets		
74901	กิจกรรมการแปลและล่าม	17	55,030.8	9,713.8	2,893.8	-	70.0	6,750.0	45,317.0	15,375.0	16,625.0	7,778.3	4,480.3	979.0	79.5	-	-	Translation and interpretation activities
74909	กิจกรรมทางวิชาชีพ วิทยาศาสตร์ และเทคนิคอื่นๆ ซึ่งมิได้จัดประเภทไว้ในที่อื่น	15	1,208,167.4	793,173.2	320,821.9	369,670.6	42,086.6	60,594.1	413,693.3	54,248.1	235,133.7	10,317.7	75,394.6	13,334.5	24,819.0	445.7	1,300.9	Other professional, scientific and technical activities n.e.c.
77	กิจกรรมการให้เช่า	2,492	5,243,065.4	677,372.6	328,995.2	127,758.2	52,981.2	167,638.0	4,515,180.0	1,263,940.9	981,808.0	170,774.0	1,890,150.4	53,307.7	133,926.9	21,272.2	50,512.8	Rental and leasing activities
771	การให้เช่ายานยนต์	189	1,943,265.6	197,714.0	105,465.3	62,026.1	300.0	29,922.5	1,707,916.9	259,559.7	131,518.0	33,556.3	1,258,250.6	6,349.9	14,994.7	3,687.9	37,634.7	Renting and leasing of motor vehicles
7710	การให้เช่ายานยนต์	189	1,943,265.6	197,714.0	105,465.3	62,026.1	300.0	29,922.5	1,707,916.9	259,559.7	131,518.0	33,556.3	1,258,250.6	6,349.9	14,994.7	3,687.9	37,634.7	Renting and leasing of motor vehicles
77101	การให้เช่ายานยนต์ชนิดนั่ง ส่วนบุคคล รถกระบะ รถตู้ และรถขนาดเล็ก ที่คล้ายกัน	121	1,102,638.7	81,862.4	38,260.0	33,165.0	-	10,437.3	991,172.4	100,543.5	54,743.2	519.8	827,449.0	4,881.9	3,035.1	-	29,604.0	Renting of passenger car, pick-up truck, van and similar light motor vehicles
77109	การให้เช่ายานยนต์ ชนิดรถบรรทุก และยานยนต์หนักอื่นๆ	68	840,626.9	115,851.6	67,205.3	28,861.1	300.0	19,485.2	716,744.5	159,016.1	76,774.8	33,036.5	430,801.6	1,467.9	11,959.6	3,687.9	8,030.8	Renting of trucks and other heavy motor vehicles
772	การให้เช่าของใช้ส่วนบุคคล และของใช้ในครัวเรือน	1,799	1,906,472.2	163,311.4	138,972.1	1,973.2	13,694.9	8,671.2	1,742,018.7	684,683.7	577,382.1	14,342.2	352,569.8	32,668.9	67,499.8	12,872.2	1,142.1	Renting and leasing of personal and household goods
7721	การให้เช่าเครื่องอุปโภคเพื่อ การนันทนาการและการกีฬา	50	113,608.9	1,648.0	1,648.0	-	-	-	111,960.9	66,198.2	8,273.2	154.6	19,262.3	805.0	10,267.7	6,999.9	-	Renting and leasing of recreational and sports goods
77210	การให้เช่าเครื่องอุปโภคเพื่อ การนันทนาการและการกีฬา	50	113,608.9	1,648.0	1,648.0	-	-	-	111,960.9	66,198.2	8,273.2	154.6	19,262.3	805.0	10,267.7	6,999.9	-	Renting and leasing of recreational and sports goods
7722	การให้เช่าสื่อบันทึกเสียง และภาพ	524	389,926.3	81,397.1	66,873.4	707.6	12,144.9	1,671.3	308,529.2	94,113.5	113,381.5	-	79,210.4	13,413.6	5,905.2	2,505.0	-	Renting of video tapes and disks
77220	การให้เช่าสื่อบันทึกเสียงและภาพ	524	389,926.3	81,397.1	66,873.4	707.6	12,144.9	1,671.3	308,529.2	94,113.5	113,381.5	-	79,210.4	13,413.6	5,905.2	2,505.0	-	Renting of video tapes and disks
7729	การให้เช่าของใช้ส่วนบุคคล และของใช้ในครัวเรือนอื่นๆ	1,225	1,402,937.0	80,266.4	70,450.8	1,265.7	1,550.0	6,999.9	1,321,528.5	524,372.0	455,727.3	14,187.7	254,097.1	18,450.3	51,326.9	3,367.3	1,142.1	Renting and leasing of other personal and household goods
77291	การให้เช่าหนังสือ	261	158,022.9	12,969.8	12,005.1	71.3	-	893.5	144,832.0	51,417.4	51,321.5	53.3	32,604.3	5,833.8	1,826.8	1,775.0	221.0	Renting and leasing of books
77299	การให้เช่าของใช้ส่วนบุคคล และของใช้ในครัวเรือนอื่นๆ ซึ่งมิได้จัดประเภทไว้ในที่อื่น	964	1,244,914.1	67,296.5	58,445.7	1,194.4	1,550.0	6,106.4	1,176,696.5	472,954.7	404,405.9	14,134.3	221,492.8	12,616.5	49,500.1	1,592.3	921.1	Renting and leasing of other personal and household goods, n.e.c.
773	การให้เช่าเครื่องจักร อุปกรณ์ และสินค้าที่จับต้องได้อื่นๆ	504	1,393,327.6	316,347.2	84,557.7	63,758.9	38,986.3	129,044.3	1,065,244.4	319,697.5	272,907.9	122,875.6	279,330.0	14,288.9	51,432.4	4,712.1	11,736.0	Renting and leasing of other machinery, equipment and tangible goods

ตาราง 7 มูลค่าตามบัญชีของสินทรัพย์ของสถานประกอบการธุรกิจ ณ วันที่ 1 มกราคม 2554 จำแนกตามประเภทธุรกิจ (ต่อ)

TABLE 7 BOOK VALUE OF ASSETS OF BUSINESS ESTABLISHMENTS ON JANUARY 1, 2011 BY CATEGORY OF BUSINESS INDUSTRY (Cont'd)

(พันบาท In Thousand Baht)

รหัส Code	ประเภทธุรกิจ Category of business industry	จำนวน สถาน- ประกอบกร Number of establishments	มูลค่าตามบัญชีของสินทรัพย์ต้นงวด Book value of assets on Jan. 1, 2011															
			รวมทั้งสิ้น Total	สินทรัพย์หมุนเวียน Current assets						รวม Total	สินทรัพย์ถาวรสุทธิ Net fixed assets						สินทรัพย์อื่น ๆ Other assets	
				รวม Total	เงินสด Cash	ลูกหนี้การค้า (สุทธิ) Accounts receivable (net)	สินค้าคงเหลือ (สุทธิ) Stock or inventories (net)	สินทรัพย์ หมุนเวียนอื่นๆ Other current assets	ที่ดิน Land		อาคารและ สิ่งก่อสร้าง Building and construction	เครื่องจักร Machinery	ยานพาหนะ Vehicles	เครื่องใช้ สำนักงาน Office appliances	เครื่องมือ อื่นๆ Other Equipment	สินทรัพย์ ถาวรอื่น ๆ Other fixed assets		
7730	การให้เช่าเครื่องจักร อุปกรณ์ และสินค้าที่จับต้องได้อื่นๆ	504	1,393,327.6	316,347.2	84,557.7	63,758.9	38,986.3	129,044.3	1,065,244.4	319,697.5	272,907.9	122,875.6	279,330.0	14,288.9	51,432.4	4,712.1	11,736.0	Renting and leasing of other machinery, equipment and tangible goods
77301	การให้เช่าเครื่องอุปกรณ์ การขนส่งทางบก (ยกเว้นยานยนต์)	58	49,065.2	10,192.0	9,442.0	500.0	50.0	200.0	38,873.2	10,004.3	4,557.5	-	24,242.1	39.8	29.4	-	-	Renting and leasing of land-transport equipment (other than motor vehicles)
77304	การให้เช่าเครื่องจักร และอุปกรณ์ทางการเกษตร และการป่าไม้	15	20,961.8	1,134.9	1,132.9	-	2.0	-	19,827.0	5,921.5	2,420.5	5,714.4	5,728.6	30.0	12.0	-	-	Renting and leasing of agricultural and forestry machinery and equipment
77305	การให้เช่าเครื่องจักร และอุปกรณ์ในการก่อสร้าง และงานวิศวกรรมโยธา	32	378,287.7	164,125.4	37,217.1	31,663.9	38,881.3	56,363.1	209,678.2	25,408.0	23,048.4	67,102.5	84,234.1	6,138.7	2,422.9	1,323.5	4,484.1	Renting and leasing of construction and civil-engineering machinery and equipment
77306	การให้เช่าเครื่องจักร และอุปกรณ์สำนักงาน	15	29,003.3	6,035.8	2,311.5	3,391.3	53.0	280.0	22,480.5	8,600.0	6,410.0	-	4,133.0	848.9	2,488.6	-	487.0	Renting and leasing of office machinery and equipment
77309	การให้เช่าเครื่องจักร อุปกรณ์ และสินค้าที่จับต้องได้อื่นๆ ซึ่งมิได้จัดประเภทไว้ในที่อื่น	384	916,009.6	134,859.1	34,454.3	28,203.7	-	72,201.2	774,385.5	269,763.7	236,471.5	50,058.6	160,992.2	7,231.4	46,479.5	3,388.5	6,764.9	Renting and leasing of other machinery, equipment and tangible goods, n.e.c
<b>78</b>	<b>กิจกรรมการจ้างงาน</b>	<b>101</b>	<b>692,367.8</b>	<b>263,272.0</b>	<b>87,284.9</b>	<b>73,182.1</b>	<b>10,337.2</b>	<b>92,467.9</b>	<b>308,156.8</b>	<b>87,255.7</b>	<b>107,025.7</b>	<b>6,298.5</b>	<b>75,470.3</b>	<b>8,928.4</b>	<b>12,821.1</b>	<b>10,357.1</b>	<b>120,938.9</b>	<b>Employment activities</b>
<b>781</b>	<b>กิจกรรมของสำนักงานหรือ ตัวแทนจัดหางาน</b>	<b>39</b>	<b>228,288.0</b>	<b>99,274.7</b>	<b>29,957.4</b>	<b>1,600.0</b>	<b>-</b>	<b>67,717.2</b>	<b>127,563.3</b>	<b>32,980.0</b>	<b>41,775.0</b>	<b>-</b>	<b>38,637.0</b>	<b>2,540.6</b>	<b>1,560.7</b>	<b>10,070.0</b>	<b>1,450.0</b>	<b>Activities of employment placement agencies</b>
7810	กิจกรรมของสำนักงานหรือ ตัวแทนจัดหางาน	39	228,288.0	99,274.7	29,957.4	1,600.0	-	67,717.2	127,563.3	32,980.0	41,775.0	-	38,637.0	2,540.6	1,560.7	10,070.0	1,450.0	Activities of employment placement agencies
78109	กิจกรรมของสำนักงานหรือ ตัวแทนจัดหางานอื่นๆ	39	228,288.0	99,274.7	29,957.4	1,600.0	-	67,717.2	127,563.3	32,980.0	41,775.0	-	38,637.0	2,540.6	1,560.7	10,070.0	1,450.0	Activities of other employment placement agencies
<b>782</b>	<b>กิจกรรมของสำนักงานหรือ ตัวแทนจัดหางานชั่วคราว</b>	<b>45</b>	<b>419,471.0</b>	<b>141,960.8</b>	<b>54,840.8</b>	<b>67,382.1</b>	<b>3,137.2</b>	<b>16,600.7</b>	<b>158,021.3</b>	<b>54,275.7</b>	<b>51,917.4</b>	<b>5,928.5</b>	<b>29,366.7</b>	<b>4,985.4</b>	<b>11,260.4</b>	<b>287.1</b>	<b>119,488.9</b>	<b>Temporary employment agency activities</b>
7820	กิจกรรมของสำนักงานหรือ ตัวแทนจัดหางานชั่วคราว	45	419,471.0	141,960.8	54,840.8	67,382.1	3,137.2	16,600.7	158,021.3	54,275.7	51,917.4	5,928.5	29,366.7	4,985.4	11,260.4	287.1	119,488.9	Temporary employment agency activities
78200	กิจกรรมของสำนักงานหรือ ตัวแทนจัดหางานชั่วคราว	45	419,471.0	141,960.8	54,840.8	67,382.1	3,137.2	16,600.7	158,021.3	54,275.7	51,917.4	5,928.5	29,366.7	4,985.4	11,260.4	287.1	119,488.9	Temporary employment agency activities
<b>783</b>	<b>กิจกรรมการจัดหาทรัพยากร บุคคลอื่นๆ</b>	<b>17</b>	<b>44,608.8</b>	<b>22,036.6</b>	<b>2,486.7</b>	<b>4,200.0</b>	<b>7,200.0</b>	<b>8,150.0</b>	<b>22,572.2</b>	<b>-</b>	<b>13,333.3</b>	<b>370.0</b>	<b>7,466.6</b>	<b>1,402.3</b>	<b>-</b>	<b>-</b>	<b>-</b>	<b>Other human resources provision</b>
7830	กิจกรรมการจัดหาทรัพยากร บุคคลอื่นๆ	17	44,608.8	22,036.6	2,486.7	4,200.0	7,200.0	8,150.0	22,572.2	-	13,333.3	370.0	7,466.6	1,402.3	-	-	-	Other human resources provision
78300	กิจกรรมการจัดหาทรัพยากรบุคคลอื่น	17	44,608.8	22,036.6	2,486.7	4,200.0	7,200.0	8,150.0	22,572.2	-	13,333.3	370.0	7,466.6	1,402.3	-	-	-	Other human resources provision

ตาราง 7 มูลค่าตามบัญชีของสินทรัพย์ของสถานประกอบการธุรกิจ ณ วันที่ 1 มกราคม 2554 จำแนกตามประเภทธุรกิจ (ต่อ)

TABLE 7 BOOK VALUE OF ASSETS OF BUSINESS ESTABLISHMENTS ON JANUARY 1, 2011 BY CATEGORY OF BUSINESS INDUSTRY (Cont'd)

(พันบาท In Thousand Baht)

รหัส Code	ประเภทธุรกิจ Category of business industry	จำนวน สถาน- ประกอบการ Number of establishments	มูลค่าตามบัญชีของสินทรัพย์ต้นงวด Book value of assets on Jan. 1, 2011															
			รวมทั้งสิ้น Total	สินทรัพย์หมุนเวียน Current assets						รวม Total	สินทรัพย์ถาวรสุทธิ Net fixed assets						สินทรัพย์อื่น ๆ Other assets	
				รวม Total	เงินสด Cash	ลูกหนี้การค้า (สุทธิ) Accounts receivable (net)	สินค้าคงเหลือ (สุทธิ) Stock or inventories (net)	สินทรัพย์ หมุนเวียนอื่นๆ Other current assets	ที่ดิน Land		อาคารและ สิ่งก่อสร้าง Building and construction	เครื่องจักร Machinery	ยานพาหนะ Vehicles	เครื่องใช้ สำนักงาน Office appliances	เครื่องมือ อื่นๆ Other Equipment	สินทรัพย์ ถาวรอื่น ๆ Other fixed assets		
79	กิจกรรมของตัวแทนธุรกิจ ท่องเที่ยว การจัดทำเที่ยว การบริการสำรอง และกิจกรรมที่เกี่ยวข้อง	514	2,578,816.1	157,715.5	146,083.2	2,424.0	3,510.0	5,698.3	2,321,214.5	401,154.1	124,357.1	459.2	1,727,245.6	34,509.6	21,902.8	11,586.1	99,886.2	Travel agency, tour operator, reservation service and related activities
791	กิจกรรมของตัวแทนธุรกิจ ท่องเที่ยว และ การจัดนำเที่ยว	508	2,571,217.3	157,062.1	145,429.8	2,424.0	3,510.0	5,698.3	2,314,269.0	400,554.1	123,357.1	459.2	1,722,699.0	34,363.4	21,250.2	11,586.1	99,886.2	Travel agency and tour operator activities
7911	กิจกรรมของตัวแทนธุรกิจ ท่องเที่ยว	197	1,618,057.8	87,006.3	78,846.8	2,421.5	3,510.0	2,228.1	1,494,902.1	83,906.2	60,299.3	459.2	1,330,405.6	17,113.6	2,718.3	-	36,149.3	Travel agency activities
79110	กิจกรรมของตัวแทนธุรกิจ ท่องเที่ยว	197	1,618,057.8	87,006.3	78,846.8	2,421.5	3,510.0	2,228.1	1,494,902.1	83,906.2	60,299.3	459.2	1,330,405.6	17,113.6	2,718.3	-	36,149.3	Travel agency activities
7912	กิจกรรมการจัดนำเที่ยว	311	953,159.5	70,055.8	66,583.1	2.5	-	3,470.2	819,366.9	316,647.9	63,057.8	-	392,293.4	17,249.8	18,531.9	11,586.1	63,736.9	Tour operator activities
79120	กิจกรรมการจัดนำเที่ยว	311	953,159.5	70,055.8	66,583.1	2.5	-	3,470.2	819,366.9	316,647.9	63,057.8	-	392,293.4	17,249.8	18,531.9	11,586.1	63,736.9	Tour operator activities
799	กิจกรรมบริการสำรองอื่นๆ และกิจกรรมที่เกี่ยวข้อง	6	7,598.8	653.3	653.3	-	-	-	6,945.5	600.0	1,000.0	-	4,546.6	146.2	652.7	-	-	Other reservation service and related activities
7990	กิจกรรมบริการสำรองอื่นๆ และกิจกรรมที่เกี่ยวข้อง	6	7,598.8	653.3	653.3	-	-	-	6,945.5	600.0	1,000.0	-	4,546.6	146.2	652.7	-	-	Other reservation service and related activities
79901	กิจกรรมของมัคคุเทศก์	6	7,598.8	653.3	653.3	-	-	-	6,945.5	600.0	1,000.0	-	4,546.6	146.2	652.7	-	-	Activities of tourist guides
80	การบริการรักษา ความปลอดภัย และการสืบสวน	161	545,182.4	286,606.8	138,858.9	93,489.6	522.5	53,735.8	250,459.0	88,607.4	56,518.7	945.0	88,334.9	10,612.9	4,180.3	1,259.8	8,116.7	Security and investigation activities
801	การบริการรักษา ความปลอดภัย ส่วนบุคคล	104	411,524.3	233,931.5	95,549.9	85,908.2	200.0	52,273.4	169,478.1	61,157.4	45,660.3	60.0	51,862.8	7,680.7	2,197.1	859.8	8,114.7	Private security activities
8010	การบริการรักษา ความปลอดภัย ส่วนบุคคล	104	411,524.3	233,931.5	95,549.9	85,908.2	200.0	52,273.4	169,478.1	61,157.4	45,660.3	60.0	51,862.8	7,680.7	2,197.1	859.8	8,114.7	Private security activities
80100	การบริการรักษา ความปลอดภัย ส่วนบุคคล	104	411,524.3	233,931.5	95,549.9	85,908.2	200.0	52,273.4	169,478.1	61,157.4	45,660.3	60.0	51,862.8	7,680.7	2,197.1	859.8	8,114.7	Private security activities
802	การบริการระบบรักษาความ ปลอดภัย	57	133,658.1	52,675.3	43,309.0	7,581.3	322.5	1,462.4	80,980.9	27,450.0	10,858.4	885.0	36,472.1	2,932.2	1,983.2	400.0	2.0	Security systems service activities
8020	การบริการระบบรักษาความ ปลอดภัย	57	133,658.1	52,675.3	43,309.0	7,581.3	322.5	1,462.4	80,980.9	27,450.0	10,858.4	885.0	36,472.1	2,932.2	1,983.2	400.0	2.0	Security systems service activities
80200	การบริการระบบรักษาความ ปลอดภัย	57	133,658.1	52,675.3	43,309.0	7,581.3	322.5	1,462.4	80,980.9	27,450.0	10,858.4	885.0	36,472.1	2,932.2	1,983.2	400.0	2.0	Security systems service activities

TABLE 7 BOOK VALUE OF ASSETS OF BUSINESS ESTABLISHMENTS ON JANUARY 1, 2011 BY CATEGORY OF BUSINESS INDUSTRY (Cont'd)

(พันบาท In Thousand Baht)

รหัส Code	ประเภทธุรกิจ Category of business industry	จำนวน สถาน- ประกอบการ Number of establishments	มูลค่าตามบัญชีของสินทรัพย์ตามงวด Book value of assets on Jan. 1, 2011															
			รวมทั้งสิ้น Total	สินทรัพย์หมุนเวียน Current assets						สินทรัพย์ถาวรสุทธิ Net fixed assets						สินทรัพย์อื่น ๆ Other assets		
				รวม Total	เงินสด Cash	ลูกหนี้การค้า (สุทธิ) Accounts receivable (net)	สินค้าคงเหลือ (สุทธิ) Stock or inventories (net)	สินทรัพย์ หมุนเวียนอื่น ๆ Other current assets	รวม Total	ที่ดิน Land	อาคารและ สิ่งก่อสร้าง Building and construction	เครื่องจักร Machinery	ยานพาหนะ Vehicles	เครื่องใช้ สำนักงาน Office appliances	เครื่องมือ อื่น ๆ Other Equipment	สินทรัพย์ ถาวรอื่น ๆ Other fixed assets	Other	
81	กิจกรรมการบริการสำหรับอาคารและภูมิทัศน์	107	686,990.6	238,306.0	58,795.7	89,490.2	56,036.7	33,983.3	379,742.7	140,864.5	84,909.3	23,038.5	98,768.5	8,742.7	23,266.2	153.0	68,941.9	Services to buildings and landscape activities
812	การบริการทำความสะอาด	83	602,174.3	222,553.1	47,812.5	88,365.2	52,892.0	33,483.3	311,179.4	124,109.5	70,080.4	22,973.5	68,317.5	7,877.3	17,716.2	105.0	68,441.9	Cleaning activities
8121	การบริการทำความสะอาดทั่วไป สำหรับอาคาร	30	165,136.6	54,608.1	25,929.4	17,112.3	4,122.0	7,444.6	105,637.9	36,115.6	18,931.6	21,809.5	18,548.1	3,890.5	6,342.7	-	4,890.6	General cleaning of buildings
81210	การบริการทำความสะอาดทั่วไป สำหรับอาคาร	30	165,136.6	54,608.1	25,929.4	17,112.3	4,122.0	7,444.6	105,637.9	36,115.6	18,931.6	21,809.5	18,548.1	3,890.5	6,342.7	-	4,890.6	General cleaning of buildings
8129	การบริการทำความสะอาดสำหรับอาคารและอุตสาหกรรมอื่นๆ	53	437,037.7	167,945.0	21,883.2	71,253.0	48,770.0	26,038.8	205,541.5	87,993.9	51,148.8	1,164.0	49,769.4	3,986.8	11,373.6	105.0	63,551.3	Other building and industrial cleaning activities
81292	การบริการทำความสะอาดภายในที่ใช้ความชำนาญเฉพาะด้าน	6	61,114.7	18,439.1	529.9	5,642.2	12,005.1	261.9	42,675.6	12,256.3	13,020.3	100.0	11,185.4	280.5	5,833.2	-	-	Specialized interior cleaning activities for buildings
81293	การบริการฆ่าเชื้อและกำจัด	38	346,940.9	139,127.0	15,863.6	63,434.3	34,052.3	25,776.9	144,262.6	67,337.8	33,009.4	1,060.0	34,095.4	3,583.3	5,071.7	105.0	63,551.3	Disinfecting and exterminating activities
81299	การบริการทำความสะอาดสำหรับอาคารและอุตสาหกรรมอื่นๆ ซึ่งมีได้จัดประเภทไว้ในที่อื่น	9	28,982.1	10,378.9	5,489.6	2,176.5	2,712.7	-	18,603.3	8,399.9	5,119.1	4.0	4,488.6	123.1	468.7	-	-	Other building and industrial cleaning activities, n.e.c
813	การบริการดูแลและบำรุงรักษาภูมิทัศน์	24	84,816.3	15,752.9	10,983.2	1,125.0	3,144.7	500.0	68,563.4	16,755.1	14,828.9	65.0	30,451.0	865.4	5,550.0	48.0	500.0	Landscape care and maintenance service activities
8130	การบริการดูแลและบำรุงรักษาภูมิทัศน์	24	84,816.3	15,752.9	10,983.2	1,125.0	3,144.7	500.0	68,563.4	16,755.1	14,828.9	65.0	30,451.0	865.4	5,550.0	48.0	500.0	Landscape care and maintenance service activities
81300	การบริการดูแลและบำรุงรักษาภูมิทัศน์	24	84,816.3	15,752.9	10,983.2	1,125.0	3,144.7	500.0	68,563.4	16,755.1	14,828.9	65.0	30,451.0	865.4	5,550.0	48.0	500.0	Landscape care and maintenance service activities
82	การบริการด้านการบริหารและสนับสนุน การดำเนินงานของสำนักงานและกิจการอื่น ๆ ที่สนับสนุนทางธุรกิจ	1,992	4,903,832.5	1,424,490.5	579,367.9	766,341.8	15,166.8	63,614.1	3,465,966.8	1,636,733.3	915,496.9	208,529.7	399,201.0	187,563.8	111,334.6	7,107.6	13,375.2	Office administrative, office support and other business support activities
821	การบริการด้านการบริหารและสนับสนุนการดำเนินงานของสำนักงาน	1,639	2,371,177.4	133,347.6	113,278.3	17,531.4	44.0	2,493.9	2,235,489.1	937,261.9	708,946.0	138,329.4	249,698.4	145,962.9	52,708.0	2,582.4	2,340.7	Office administrative and support activities
8211	การบริการด้านการบริหารสำนักงาน แบบเบ็ดเสร็จ	12	3,192.8	71.5	27.5	-	44.0	-	3,121.3	-	-	-	2,524.5	596.8	-	-	-	Combined office administrative service activities
82110	การบริการด้านการบริหารสำนักงาน แบบเบ็ดเสร็จ	12	3,192.8	71.5	27.5	-	44.0	-	3,121.3	-	-	-	2,524.5	596.8	-	-	-	Combined office administrative service activities

ตาราง 7 มูลค่าตามบัญชีของสินทรัพย์ของสถานประกอบการธุรกิจ ณ วันที่ 1 มกราคม 2554 จำแนกตามประเภทธุรกิจ (ต่อ)

TABLE 7 BOOK VALUE OF ASSETS OF BUSINESS ESTABLISHMENTS ON JANUARY 1, 2011 BY CATEGORY OF BUSINESS INDUSTRY (Cont'd)

(พันบาท In Thousand Baht)

รหัส Code	ประเภทธุรกิจ Category of business industry	จำนวน สถาน- ประกอบกร Number of establishments	มูลค่าตามบัญชีของสินทรัพย์ต้นงวด Book value of assets on Jan. 1, 2011															
			รวมทั้งสิ้น Total	สินทรัพย์หมุนเวียน Current assets						รวม Total	สินทรัพย์ถาวรสุทธิ Net fixed assets						สินทรัพย์อื่น ๆ Other assets	
				รวม Total	เงินสด Cash	ลูกหนี้การค้า (สุทธิ) Accounts receivable (net)	สินค้าคงเหลือ (สุทธิ) Stock or inventories (net)	สินทรัพย์ หมุนเวียนอื่นๆ Other current assets	ที่ดิน Land		อาคารและ สิ่งก่อสร้าง Building and construction	เครื่องจักร Machinery	ยานพาหนะ Vehicles	เครื่องใช้ สำนักงาน Office appliances	เครื่องมือ อื่นๆ Other Equipment	สินทรัพย์ ถาวรอื่น ๆ Other fixed assets		
8219	การถ่ายเอกสาร การเตรียมเอกสาร และกิจกรรมเฉพาะด้านอื่นๆ ที่สนับสนุนการค้าเงินงานสำนักงาน	1,627	2,367,984.6	133,276.1	113,250.8	17,531.4	-	2,493.9	2,232,367.8	937,261.9	708,946.0	138,329.4	247,173.9	145,366.2	52,708.0	2,582.4	2,340.7	Photocopying, document preparation and other specialized office support activities
82191	การถ่ายเอกสาร	1,522	2,227,574.9	108,713.7	104,634.0	2,531.4	-	1,548.3	2,116,520.5	903,370.5	682,862.5	114,421.2	225,606.0	138,942.1	48,787.7	2,530.4	2,340.7	Photocopying activities
82199	การเตรียมเอกสารและ กิจกรรมเฉพาะด้านอื่นๆ ที่สนับสนุนการค้าเงินงาน สำนักงาน	105	140,409.7	24,562.4	8,616.8	15,000.0	-	945.6	115,847.3	33,891.4	26,083.5	23,908.2	21,567.8	6,424.0	3,920.3	52.0	-	Document preparation and other specialized office support activities
<b>822</b>	<b>กิจกรรมศูนย์บริการลูกค้า ทางโทรศัพท์</b>	<b>8</b>	<b>24,027.6</b>	<b>9,687.4</b>	<b>2,570.2</b>	<b>-</b>	<b>40.0</b>	<b>7,077.2</b>	<b>14,340.2</b>	<b>1,200.0</b>	<b>1,095.5</b>	<b>-</b>	<b>10,294.4</b>	<b>1,534.2</b>	<b>201.0</b>	<b>15.1</b>	<b>-</b>	<b>Activities of call centres</b>
8220	กิจกรรมศูนย์บริการลูกค้า ทางโทรศัพท์	8	24,027.6	9,687.4	2,570.2	-	40.0	7,077.2	14,340.2	1,200.0	1,095.5	-	10,294.4	1,534.2	201.0	15.1	-	Activities of call centres
82200	กิจกรรมศูนย์บริการลูกค้า ทางโทรศัพท์	8	24,027.6	9,687.4	2,570.2	-	40.0	7,077.2	14,340.2	1,200.0	1,095.5	-	10,294.4	1,534.2	201.0	15.1	-	Activities of call centres
<b>823</b>	<b>การจัดการประชุมและ การแสดงสินค้า</b>	<b>5</b>	<b>10,085.9</b>	<b>3,285.9</b>	<b>2,387.3</b>	<b>499.1</b>	<b>399.5</b>	<b>-</b>	<b>6,800.0</b>	<b>2,550.0</b>	<b>1,680.0</b>	<b>145.0</b>	<b>1,860.0</b>	<b>290.0</b>	<b>275.0</b>	<b>-</b>	<b>-</b>	<b>Organization of conventions and trade shows</b>
8230	การจัดการประชุมและ การแสดงสินค้า	5	10,085.9	3,285.9	2,387.3	499.1	399.5	-	6,800.0	2,550.0	1,680.0	145.0	1,860.0	290.0	275.0	-	-	Organization of conventions and trade shows
82301	การจัดการประชุม	1	D	D	D	D	D	D	D	D	D	D	D	D	D	D	D	Organization of conventions
82302	การจัดการแสดงสินค้า	4	7,445.9	3,255.9	2,357.3	499.1	399.5	-	4,190.0	1,050.0	880.0	95.0	1,660.0	255.0	250.0	-	-	Organization of trade shows
<b>829</b>	<b>กิจกรรมบริการสนับสนุน ทางธุรกิจ ซึ่งมีได้ จัดประเภทไว้ในที่อื่น</b>	<b>340</b>	<b>2,498,541.6</b>	<b>1,278,169.6</b>	<b>461,132.1</b>	<b>748,311.3</b>	<b>14,683.2</b>	<b>54,042.9</b>	<b>1,209,337.6</b>	<b>695,721.5</b>	<b>203,775.4</b>	<b>70,055.3</b>	<b>137,348.2</b>	<b>39,776.6</b>	<b>58,150.6</b>	<b>4,510.1</b>	<b>11,034.4</b>	<b>Business support service activities n.e.c.</b>
8291	กิจกรรมของตัวแทน จัดเก็บเงิน และการบริการ ข้อมูลเครดิต	10	22,605.6	2,320.5	1,894.8	323.1	-	102.6	19,999.0	3,000.0	5,755.0	-	3,644.0	1,272.4	6,327.6	-	286.1	Activities of collection agencies and credit bureaus
82911	กิจกรรมของตัวแทน จัดเก็บเงิน	10	22,605.6	2,320.5	1,894.8	323.1	-	102.6	19,999.0	3,000.0	5,755.0	-	3,644.0	1,272.4	6,327.6	-	286.1	Activities of collection agencies
8292	กิจกรรมการบรรจุหีบห่อ	32	1,425,973.6	1,089,355.2	387,524.5	684,484.1	8,012.4	9,334.2	325,930.1	109,890.3	76,782.1	64,760.7	45,619.2	9,815.2	14,774.7	4,288.0	10,688.3	Packaging activities
82920	กิจกรรมการบรรจุหีบห่อ	32	1,425,973.6	1,089,355.2	387,524.5	684,484.1	8,012.4	9,334.2	325,930.1	109,890.3	76,782.1	64,760.7	45,619.2	9,815.2	14,774.7	4,288.0	10,688.3	Packaging activities
8299	กิจกรรมการบริการอื่นๆ ที่สนับสนุนทางธุรกิจ ซึ่งมิได้จัดประเภทไว้ในที่อื่น	298	1,049,962.4	186,493.9	71,712.9	63,504.0	6,670.9	44,606.1	863,408.5	582,831.2	121,238.3	5,294.6	88,085.0	28,689.0	37,048.3	222.1	60.0	Other business support service activities n.e.c.
82990	กิจกรรมการบริการอื่นๆ ที่สนับสนุนทางธุรกิจ ซึ่งมิได้จัดประเภทไว้ในที่อื่น	298	1,049,962.4	186,493.9	71,712.9	63,504.0	6,670.9	44,606.1	863,408.5	582,831.2	121,238.3	5,294.6	88,085.0	28,689.0	37,048.3	222.1	60.0	Other business support service activities n.e.c.

ตาราง 7 มูลค่าตามบัญชีของสินทรัพย์ของสถานประกอบการธุรกิจ ณ วันที่ 1 มกราคม 2554 จำแนกตามประเภทธุรกิจ (ต่อ)

TABLE 7 BOOK VALUE OF ASSETS OF BUSINESS ESTABLISHMENTS ON JANUARY 1, 2011 BY CATEGORY OF BUSINESS INDUSTRY (Cont'd)

(พันบาท In Thousand Baht)

รหัส Code	ประเภทธุรกิจ Category of business industry	จำนวน สถาน- ประกอบกร Number of establishments	มูลค่าตามบัญชีของสินทรัพย์ต้นงวด Book value of assets on Jan. 1, 2011															
			รวมทั้งสิ้น Total	สินทรัพย์หมุนเวียน Current assets							สินทรัพย์ถาวรสุทธิ Net fixed assets					สินทรัพย์อื่น ๆ Other assets		
				รวม Total	เงินสด Cash	ลูกหนี้การค้า (สุทธิ) Accounts receivable (net)	สินค้าคงเหลือ (สุทธิ) Stock or inventories (net)	สินทรัพย์ หมุนเวียนอื่นๆ Other current assets	รวม Total	ที่ดิน Land	อาคารและ สิ่งก่อสร้าง Building and construction	เครื่องจักร Machinery	ยานพาหนะ Vehicles	เครื่องใช้ สำนักงาน Office appliances	เครื่องมือ อื่นๆ Other Equipment	สินทรัพย์ ถาวรอื่น ๆ Other fixed assets	Other assets	
90	กิจกรรมการสร้างสรรค์ศิลปะ และความบันเทิง	2,311	2,772,077.3	196,112.5	183,020.7	2,725.2	121.8	10,244.9	2,560,887.3	919,327.1	611,916.7	43,860.9	599,538.7	25,644.9	356,705.7	3,893.3	15,077.4	Creative, arts and entertainment activities
900	กิจกรรมการสร้างสรรค์ศิลปะ และความบันเทิง	2,311	2,772,077.3	196,112.5	183,020.7	2,725.2	121.8	10,244.9	2,560,887.3	919,327.1	611,916.7	43,860.9	599,538.7	25,644.9	356,705.7	3,893.3	15,077.4	Creative, arts and entertainment activities
9000	กิจกรรมการสร้างสรรค์ศิลปะ และความบันเทิง	2,311	2,772,077.3	196,112.5	183,020.7	2,725.2	121.8	10,244.9	2,560,887.3	919,327.1	611,916.7	43,860.9	599,538.7	25,644.9	356,705.7	3,893.3	15,077.4	Creative, arts and entertainment activities
90001	กิจกรรมการสร้างสรรค์ศิลปะ	74	116,243.0	4,377.6	3,625.6	565.5	20.0	166.5	111,865.4	57,406.0	39,057.5	122.7	12,110.1	319.5	2,849.6	-	-	Creative and arts activities
90002	กิจกรรมด้านความบันเทิง	2,237	2,655,834.3	191,734.9	179,395.1	2,159.7	101.8	10,078.4	2,449,021.9	861,921.1	572,859.2	43,738.2	587,428.6	25,325.4	353,856.1	3,893.3	15,077.4	Entertainment activities
92	กิจกรรมการพนัน และการเสี่ยงโชค	103	95,941.5	19,697.1	15,565.5	268.5	3,561.5	301.5	76,169.4	35,757.2	30,333.4	100.0	9,505.3	390.8	62.7	20.0	75.0	Gambling and betting activities
920	กิจกรรมการพนัน และการเสี่ยงโชค	103	95,941.5	19,697.1	15,565.5	268.5	3,561.5	301.5	76,169.4	35,757.2	30,333.4	100.0	9,505.3	390.8	62.7	20.0	75.0	Gambling and betting activities
9200	กิจกรรมการพนัน และการเสี่ยงโชค	103	95,941.5	19,697.1	15,565.5	268.5	3,561.5	301.5	76,169.4	35,757.2	30,333.4	100.0	9,505.3	390.8	62.7	20.0	75.0	Gambling and betting activities
92001	การดำเนินงานเกี่ยวกับ สลากกินแบ่ง	102	94,591.5	19,647.1	15,515.5	268.5	3,561.5	301.5	74,869.4	35,757.2	30,333.4	100.0	8,205.3	390.8	62.7	20.0	75.0	Operation of lottery
92009	กิจกรรมการพนัน และการเสี่ยงโชคอื่นๆ	1	D	D	D	D	D	D	D	D	D	D	D	D	D	D	D	Other gambling and betting activities
93	กิจกรรมด้านการกีฬา ความบันเทิง และการนันทนาการ	3,927	26,216,539.2	1,504,632.8	641,488.3	216,267.9	300,376.6	346,500.1	24,369,725.9	17,318,333.4	4,407,330.5	357,328.4	877,570.4	499,352.1	530,127.1	379,683.8	342,180.5	Sports activities and amusement and recreation activities
931	กิจกรรมด้านการกีฬา	1,300	22,420,991.7	1,048,956.5	378,430.2	195,700.9	169,937.9	304,887.4	21,091,153.1	16,238,642.9	3,278,964.6	288,777.3	451,371.4	201,205.0	315,823.7	316,368.2	280,882.1	Sports activities
9311	การดำเนินงานเกี่ยวกับ สิ่งอำนวยความสะดวก ด้านการกีฬา	1,248	22,206,719.4	1,035,298.1	367,584.8	195,200.9	168,031.5	304,480.8	20,891,222.8	16,120,766.5	3,230,769.7	282,700.4	428,366.0	200,383.0	311,869.1	316,368.2	280,198.5	Operation of sports facilities
93111	การดำเนินงานเกี่ยวกับ สิ่งอำนวยความสะดวก ด้านการกีฬา	1,196	21,996,846.5	1,025,499.0	363,114.4	194,550.9	163,610.9	304,222.8	20,695,575.6	16,066,283.0	3,212,919.7	240,876.6	425,211.0	199,109.8	235,829.1	315,346.5	275,771.9	Operation of sports facilities
93112	การดำเนินงานของศูนย์ ฟิตเนสและการออก กำลังกาย เพื่อมีสุขภาพ ที่ดีของร่างกาย	52	209,872.8	9,799.1	4,470.4	650.0	4,420.7	258.0	195,647.2	54,483.5	17,850.0	41,823.7	3,155.0	1,273.3	76,040.1	1,021.7	4,426.6	Operation of fitness centers
9312	กิจกรรมสโมสรกีฬา	1	D	D	D	D	D	D	D	D	D	D	D	D	D	D	D	Activities of sports clubs
93120	กิจกรรมสโมสรกีฬา	1	D	D	D	D	D	D	D	D	D	D	D	D	D	D	D	Activities of sports clubs
9319	กิจกรรมอื่นๆ ด้านการกีฬา	51	214,272.3	13,658.4	10,845.5	500.0	1,906.3	406.7	199,930.3	117,876.5	48,195.0	6,076.9	23,005.5	822.0	3,954.5	-	683.6	Other sports activities
93191	กิจกรรมการจัดการ แข่งขันกีฬา	3	D	D	D	D	D	D	D	D	D	D	D	D	D	D	D	Activities of producers or promoters of sports events

ตาราง 7 มูลค่าตามบัญชีของสินทรัพย์ของสถานประกอบการธุรกิจ ณ วันที่ 1 มกราคม 2554 จำแนกตามประเภทธุรกิจ (ต่อ)

TABLE 7 BOOK VALUE OF ASSETS OF BUSINESS ESTABLISHMENTS ON JANUARY 1, 2011 BY CATEGORY OF BUSINESS INDUSTRY (Cont'd)

(พันบาท In Thousand Baht)

รหัส Code	ประเภทธุรกิจ Category of business industry	จำนวน สถาน- ประกอบกร Number of establishments	มูลค่าตามบัญชีของสินทรัพย์ต้นงวด Book value of assets on Jan. 1, 2011															
			สินทรัพย์หมุนเวียน Current assets							สินทรัพย์ถาวรสุทธิ Net fixed assets							สินทรัพย์อื่น ๆ Other assets	
			รวมทั้งสิ้น Total	รวม Total	เงินสด Cash	ลูกหนี้การค้า (สุทธิ) Accounts receivable (net)	สินค้าคงเหลือ (สุทธิ) Stock or inventories (net)	สินทรัพย์ หมุนเวียนอื่น ๆ Other current assets	รวม Total	ที่ดิน Land	อาคารและ สิ่งก่อสร้าง Building and construction	เครื่องจักร Machinery	ยานพาหนะ Vehicles	เครื่องใช้ สำนักงาน Office appliances	เครื่องมือ อื่น ๆ Other Equipment	สินทรัพย์ ถาวรอื่น ๆ Other fixed assets	Other	Other
93199	กิจกรรมอื่นๆ ด้านการกีฬา ซึ่งมิได้จัดประเภทไว้ในที่อื่น	48	201,226.6	10,938.4	8,825.5	-	1,906.3	206.7	190,288.2	117,876.5	48,195.0	2,352.6	20,642.6	472.7	748.8	-	-	Other sports activities, n.e.c.
<b>932</b>	<b>กิจกรรมด้านความบันเทิงและ การนันทนาการอื่นๆ</b>	<b>2,627</b>	<b>3,795,547.5</b>	<b>455,676.3</b>	<b>263,058.0</b>	<b>20,566.9</b>	<b>130,438.7</b>	<b>41,612.6</b>	<b>3,278,572.8</b>	<b>1,079,690.5</b>	<b>1,128,365.9</b>	<b>68,551.1</b>	<b>426,198.9</b>	<b>298,147.2</b>	<b>214,303.5</b>	<b>63,315.7</b>	<b>61,298.3</b>	<b>Other amusement and recreation activities</b>
9321	กิจกรรมสวนสนุกและซิมปาร์ค	9	24,410.0	2,890.0	2,790.0	-	100.0	-	18,520.0	4,240.0	10,300.0	900.0	2,600.0	270.0	210.0	-	3,000.0	Activities of amusement parks and theme parks
93210	กิจกรรมสวนสนุกและซิมปาร์ค	9	24,410.0	2,890.0	2,790.0	-	100.0	-	18,520.0	4,240.0	10,300.0	900.0	2,600.0	270.0	210.0	-	3,000.0	Activities of amusement parks and theme parks
9329	กิจกรรมด้านความบันเทิงและ การนันทนาการอื่นๆ ซึ่งมิได้จัดประเภทไว้ในที่อื่น	2,618	3,771,137.5	452,786.3	260,268.0	20,566.9	130,338.7	41,612.6	3,260,052.8	1,075,450.5	1,118,065.9	67,651.1	423,598.9	297,877.2	214,093.5	63,315.7	58,298.3	Other amusement and recreation activities n.e.c.
93292	กิจกรรมการแสดงโชว์ เพื่อความบันเทิง และการนันทนาการ	12	297,099.0	45,512.2	24,768.7	19,664.7	1,078.7	-	203,804.3	73,983.6	84,490.4	-	8,064.4	13,313.3	14,358.2	9,594.4	47,782.5	Activities of amusement and recreation shows
93293	กิจกรรมการค้าในงาน ร้านเกมและตู้เกม หยอดเหรียญ	2,426	2,945,158.5	357,293.2	186,919.8	862.2	127,898.5	41,612.6	2,577,349.4	914,555.9	800,970.5	58,837.1	302,300.9	279,984.0	166,979.6	53,721.3	10,515.8	Operation of games shops and coin-operated games activities
93299	กิจกรรมด้านความบันเทิง และการนันทนาการ อื่นๆ ซึ่งมิได้จัดประเภทไว้ในที่อื่น	180	528,880.0	49,980.9	48,579.5	40.0	1,361.4	-	478,899.1	86,911.0	232,605.0	8,814.0	113,233.6	4,579.9	32,755.6	-	-	Other amusement and recreation activities n.e.c.
<b>95</b>	<b>การซ่อมคอมพิวเตอร์และ ของใช้ส่วนบุคคล และของใช้ในครัวเรือน</b>	<b>6,570</b>	<b>4,971,508.9</b>	<b>922,526.1</b>	<b>617,338.9</b>	<b>43,424.5</b>	<b>249,104.0</b>	<b>12,658.7</b>	<b>4,044,874.6</b>	<b>1,523,318.0</b>	<b>1,293,858.1</b>	<b>44,235.0</b>	<b>1,012,730.2</b>	<b>57,119.8</b>	<b>108,372.8</b>	<b>5,240.8</b>	<b>4,108.2</b>	<b>Repair of computers and personal and household goods</b>
<b>951</b>	<b>การซ่อมอุปกรณ์คอมพิวเตอร์ และอุปกรณ์สื่อสาร โทรคมนาคม</b>	<b>1,274</b>	<b>1,372,927.2</b>	<b>414,118.3</b>	<b>267,783.9</b>	<b>9,895.0</b>	<b>133,287.2</b>	<b>3,152.1</b>	<b>957,604.6</b>	<b>356,626.1</b>	<b>250,578.5</b>	<b>4,360.9</b>	<b>283,299.3</b>	<b>31,653.5</b>	<b>26,663.5</b>	<b>4,422.9</b>	<b>1,204.2</b>	<b>Repair of computers and communication equipment</b>
9511	การซ่อมคอมพิวเตอร์และ อุปกรณ์ต่อพ่วง	920	1,166,430.9	376,744.9	248,647.8	9,656.3	115,628.1	2,812.6	789,165.5	306,442.5	199,455.2	2,194.1	225,773.9	27,975.6	22,915.2	4,408.9	520.5	Repair of computers and peripheral equipment
95110	การซ่อมคอมพิวเตอร์และ อุปกรณ์ต่อพ่วง	920	1,166,430.9	376,744.9	248,647.8	9,656.3	115,628.1	2,812.6	789,165.5	306,442.5	199,455.2	2,194.1	225,773.9	27,975.6	22,915.2	4,408.9	520.5	Repair of computers and peripheral equipment
9512	การซ่อมอุปกรณ์สื่อสาร โทรคมนาคม	354	206,496.3	37,373.4	19,136.1	238.7	17,659.1	339.5	168,439.1	50,183.6	51,123.2	2,166.8	57,525.4	3,677.9	3,748.3	14.0	683.7	Repair of communication equipment
95120	การซ่อมอุปกรณ์สื่อสาร โทรคมนาคม	354	206,496.3	37,373.4	19,136.1	238.7	17,659.1	339.5	168,439.1	50,183.6	51,123.2	2,166.8	57,525.4	3,677.9	3,748.3	14.0	683.7	Repair of communication equipment
<b>952</b>	<b>การซ่อมของใช้ส่วนบุคคล และของใช้ในครัวเรือน</b>	<b>5,296</b>	<b>3,598,581.7</b>	<b>508,407.8</b>	<b>349,555.0</b>	<b>33,529.5</b>	<b>115,816.8</b>	<b>9,506.6</b>	<b>3,087,269.9</b>	<b>1,166,691.9</b>	<b>1,043,279.6</b>	<b>39,874.0</b>	<b>729,430.9</b>	<b>25,466.2</b>	<b>81,709.3</b>	<b>817.9</b>	<b>2,904.0</b>	<b>Repair of personal and household goods</b>

ตาราง 7 มูลค่าตามบัญชีของสินทรัพย์ของสถานประกอบการธุรกิจ ณ วันที่ 1 มกราคม 2554 จำแนกตามประเภทธุรกิจ (ต่อ)

TABLE 7 BOOK VALUE OF ASSETS OF BUSINESS ESTABLISHMENTS ON JANUARY 1, 2011 BY CATEGORY OF BUSINESS INDUSTRY (Cont'd)

(พันบาท In Thousand Baht)

รหัส Code	ประเภทธุรกิจ Category of business industry	จำนวน สถาน- ประกอบการ Number of establishments	มูลค่าตามบัญชีของสินทรัพย์ต้นงวด Book value of assets on Jan. 1, 2011																
			รวมทั้งสิ้น Total	สินทรัพย์หมุนเวียน Current assets						รวม Total	สินทรัพย์ถาวรสุทธิ Net fixed assets						สินทรัพย์อื่น ๆ Other assets		
				รวม Total	เงินสด Cash	ลูกหนี้การค้า (สุทธิ) Accounts receivable (net)	สินค้าคงเหลือ (สุทธิ) Stock or inventories (net)	สินทรัพย์ หมุนเวียนอื่นๆ Other current assets	ที่ดิน Land		อาคารและ สิ่งก่อสร้าง Building and construction	เครื่องจักร Machinery	ยานพาหนะ Vehicles	เครื่องใช้ สำนักงาน Office appliances	เครื่องมือ อื่นๆ Other Equipment	สินทรัพย์ ถาวรอื่น ๆ Other fixed assets			
																		รวม Total	ที่ดิน Land
9521	การซ่อมเครื่องใช้อิเล็กทรอนิกส์ ในครัวเรือน	1,861	1,361,693.8	200,113.7	126,450.6	13,244.2	54,328.8	6,090.0	1,161,009.8	409,943.6	364,620.0	6,858.6	330,531.4	14,350.7	34,553.8	151.6	570.4	Repair of consumer electronics	
95210	การซ่อมเครื่องใช้อิเล็กทรอนิกส์ ในครัวเรือน	1,861	1,361,693.8	200,113.7	126,450.6	13,244.2	54,328.8	6,090.0	1,161,009.8	409,943.6	364,620.0	6,858.6	330,531.4	14,350.7	34,553.8	151.6	570.4	Repair of consumer electronics	
9522	การซ่อมเครื่องใช้ในครัวเรือน และอุปกรณ์ สำหรับบ้านและสวน	1,128	1,110,953.5	201,590.4	142,479.7	19,302.2	38,492.8	1,315.7	907,578.8	281,658.8	302,095.9	10,080.1	278,095.1	7,553.7	27,445.3	650.0	1,784.2	Repair of household appliances and home and garden equipment	
95220	การซ่อมเครื่องใช้ในครัวเรือน และอุปกรณ์ สำหรับ บ้านและสวน	1,128	1,110,953.5	201,590.4	142,479.7	19,302.2	38,492.8	1,315.7	907,578.8	281,658.8	302,095.9	10,080.1	278,095.1	7,553.7	27,445.3	650.0	1,784.2	Repair of household appliances and home and garden equipment	
9523	การซ่อมรองเท้า และเครื่องหนัง	172	50,705.2	10,876.4	7,505.1	78.1	3,187.9	105.4	39,828.7	7,136.9	23,064.0	560.8	7,646.9	135.7	1,284.4	-	-	Repair of footwear and leather goods	
95230	การซ่อมรองเท้า และเครื่องหนัง	172	50,705.2	10,876.4	7,505.1	78.1	3,187.9	105.4	39,828.7	7,136.9	23,064.0	560.8	7,646.9	135.7	1,284.4	-	-	Repair of footwear and leather goods	
9524	การซ่อมเฟอร์นิเจอร์และ ของตกแต่งบ้าน	29	32,133.3	5,371.8	1,693.2	14.0	2,649.6	1,014.9	26,761.6	15,260.1	5,748.4	456.5	4,826.6	149.6	320.4	-	-	Repair of furniture and home furnishings	
95240	การซ่อมเฟอร์นิเจอร์และ ของตกแต่งบ้าน	29	32,133.3	5,371.8	1,693.2	14.0	2,649.6	1,014.9	26,761.6	15,260.1	5,748.4	456.5	4,826.6	149.6	320.4	-	-	Repair of furniture and home furnishings	
9529	การซ่อมของใช้ส่วนบุคคล และของใช้ในครัวเรือนอื่นๆ	2,106	1,043,095.9	90,455.5	71,426.3	891.0	17,157.7	980.5	952,091.1	452,692.6	347,751.3	21,918.0	108,330.9	3,276.6	18,105.4	16.4	549.3	Repair of other personal and household goods	
95291	การซ่อมนาฬิกา	104	96,716.5	16,908.1	8,452.6	133.2	8,250.3	71.9	79,808.4	42,052.5	24,069.1	193.6	10,400.1	444.9	2,648.1	-	-	Repair of watches and clocks	
95292	การซ่อมเสื้อผ้าเครื่องแต่งกาย	1,761	694,269.7	32,144.7	27,050.6	494.5	4,022.0	577.5	661,642.3	312,163.8	244,229.0	19,276.5	70,534.5	2,327.7	13,110.9	-	482.7	Repair and alteration of clothing	
95293	การซ่อมรถจักรยาน	135	86,566.4	5,428.3	2,370.9	10.7	2,715.7	331.1	81,071.4	36,235.3	31,976.8	846.0	10,324.1	290.9	1,381.9	16.4	66.7	Repair of bicycles	
95294	การซ่อมเครื่องดนตรี	3	D	D	D	D	D	D	D	D	D	D	D	D	D	D	D	Repair of musical instruments	
95295	การซ่อมเครื่องกีฬา	2	D	D	D	D	D	D	D	D	D	D	D	D	D	D	D	Repair of sporting goods	
95299	การซ่อมของใช้ส่วนบุคคล และของใช้ในครัวเรือนอื่นๆ ซึ่งมิได้จัดประเภทไว้ในที่อื่น	101	161,168.8	35,420.9	33,130.2	252.6	2,038.1	-	125,747.9	61,240.9	46,176.5	1,601.8	15,620.2	173.0	935.5	-	-	Repair of other personal and household goods, n.e.c	
96	กิจกรรมบริการส่วนบุคคลอื่นๆ	31,341	20,462,448.8	1,927,937.1	1,390,825.5	61,980.5	353,417.2	121,713.9	18,269,614.1	7,772,094.3	6,238,382.9	313,476.9	2,704,793.4	363,885.3	846,553.2	30,428.2	264,897.6	Other personal service activities	
961	กิจกรรมบริการเพื่อเสริมสร้าง สุขภาพร่างกาย (ยกเว้นกิจกรรมด้านการกีฬา)	24,417	14,444,000.5	1,642,583.9	1,166,917.0	53,633.8	309,322.4	112,710.6	12,540,372.4	5,241,126.9	3,943,102.9	111,715.8	2,233,770.2	325,854.0	655,401.8	29,400.8	261,044.3	Personal services for wellness (except sport activities)	
9610	กิจกรรมบริการเพื่อเสริมสร้าง สุขภาพร่างกาย (ยกเว้นกิจกรรมด้านการกีฬา)	24,417	14,444,000.5	1,642,583.9	1,166,917.0	53,633.8	309,322.4	112,710.6	12,540,372.4	5,241,126.9	3,943,102.9	111,715.8	2,233,770.2	325,854.0	655,401.8	29,400.8	261,044.3	Personal services for wellness (except sport activities)	
96101	กิจกรรมสปาและการนวด	2,211	1,491,654.3	238,810.2	186,599.1	323.4	40,871.7	11,016.0	1,251,634.3	432,798.0	393,799.7	3,444.6	289,408.4	70,330.1	58,979.5	2,874.1	1,209.8	Activities of spas and massage salons	



ตาราง 7 มูลค่าตามบัญชีของสินทรัพย์ของสถานประกอบการธุรกิจ ณ วันที่ 1 มกราคม 2554 จำแนกตามประเภทธุรกิจ (ต่อ)

TABLE 7 BOOK VALUE OF ASSETS OF BUSINESS ESTABLISHMENTS ON JANUARY 1, 2011 BY CATEGORY OF BUSINESS INDUSTRY (Cont'd)

(พันบาท In Thousand Baht)

รหัส Code	ประเภทธุรกิจ Category of business industry	จำนวน สถาน- ประกอบการ Number of establishments	มูลค่าตามบัญชีของสินทรัพย์ต้นงวด Book value of assets on Jan. 1, 2011															
			รวมทั้งสิ้น Total	สินทรัพย์หมุนเวียน Current assets						สินทรัพย์ถาวรสุทธิ Net fixed assets						สินทรัพย์อื่น ๆ Other assets		
				รวม Total	เงินสด Cash	ลูกหนี้การค้า (สุทธิ) Accounts receivable (net)	สินค้าคงเหลือ (สุทธิ) Stock or inventories (net)	สินทรัพย์ หมุนเวียนอื่นๆ Other current assets	รวม Total	ที่ดิน Land	อาคารและ สิ่งก่อสร้าง Building and construction	เครื่องจักร Machinery	ยานพาหนะ Vehicles	เครื่องใช้ สำนักงาน Office appliances	เครื่องมือ อื่นๆ Other Equipment	สินทรัพย์ ถาวรอื่น ๆ Other fixed assets	Other assets	
96102	กิจกรรมบริการลดน้ำหนัก	19	51,340.0	7,060.0	1,980.0	-	5,080.0	-	44,280.0	2,700.0	11,250.0	-	7,350.0	1,545.0	21,435.0	-	-	Activities of reducing and slendering salons
96103	กิจกรรมการแต่งผม	21,098	11,781,273.9	1,142,358.6	924,252.9	6,445.5	201,612.5	10,047.7	10,632,651.1	4,599,535.0	3,352,533.2	92,811.7	1,866,114.1	228,744.5	486,983.9	5,928.9	6,264.2	Activities of hairdressing salons
96104	กิจกรรมการดูแลความงาม แต่งเล็บมือ และเล็บเท้า	1,089	1,119,732.2	254,355.0	54,085.0	46,865.0	61,758.2	91,646.9	611,806.9	206,093.9	185,520.0	15,459.6	70,897.8	25,234.5	88,003.4	20,597.8	253,570.3	Activities of beauty, manicure and pedicure salons
<b>962</b>	<b>การบริการซักรีดและซักแห้ง</b>	<b>5,997</b>	<b>4,753,189.7</b>	<b>204,275.7</b>	<b>163,351.0</b>	<b>8,230.0</b>	<b>28,946.9</b>	<b>3,747.8</b>	<b>4,545,906.3</b>	<b>1,843,974.4</b>	<b>1,994,053.6</b>	<b>195,932.7</b>	<b>327,417.3</b>	<b>26,968.2</b>	<b>157,560.3</b>	-	<b>3,007.6</b>	<b>Washing and (dry-) cleaning of textile and fur products</b>
9620	การบริการซักรีดและซักแห้ง	5,997	4,753,189.7	204,275.7	163,351.0	8,230.0	28,946.9	3,747.8	4,545,906.3	1,843,974.4	1,994,053.6	195,932.7	327,417.3	26,968.2	157,560.3	-	3,007.6	Washing and (dry-) cleaning of textile and fur products
96201	การบริการซักรีดและซักแห้ง (ยกเว้นโดยเครื่องซักผ้า ชนิดหยอดเหรียญ)	5,278	4,137,233.9	182,108.9	145,942.2	8,178.0	24,469.4	3,519.2	3,953,688.3	1,637,780.3	1,720,677.3	158,208.1	272,449.7	23,481.8	141,091.0	-	1,436.7	Washing and (dry-) cleaning of textile and fur products (except by self-service coin-operated machines)
96202	การบริการซักรีดและซักแห้ง โดยเครื่องซักผ้า ชนิดหยอดเหรียญ	718	615,898.8	22,124.8	17,372.8	52.0	4,471.5	228.5	592,203.1	206,194.1	273,376.3	37,724.6	54,952.6	3,486.3	16,469.3	-	1,570.9	Washing and (dry-) cleaning of textile and fur products by self-service coin-operated machines
96203	การบริการฟอกและย้อมสี	1	D	D	D	D	D	D	D	D	D	D	D	D	D	D	D	Dyeing and colouring services
<b>963</b>	<b>กิจกรรมบริการส่วนบุคคลอื่นๆ ซึ่งมิได้จัดประเภทไว้ในที่อื่น</b>	<b>927</b>	<b>1,265,258.6</b>	<b>81,077.5</b>	<b>60,557.4</b>	<b>116.6</b>	<b>15,147.9</b>	<b>5,255.5</b>	<b>1,183,335.4</b>	<b>686,993.1</b>	<b>301,226.4</b>	<b>5,828.5</b>	<b>143,605.9</b>	<b>11,063.1</b>	<b>33,591.1</b>	<b>1,027.4</b>	<b>845.7</b>	<b>Other personal service activities n.e.c.</b>
9630	กิจกรรมบริการส่วนบุคคลอื่นๆ ซึ่งมิได้จัดประเภทไว้ในที่อื่น	927	1,265,258.6	81,077.5	60,557.4	116.6	15,147.9	5,255.5	1,183,335.4	686,993.1	301,226.4	5,828.5	143,605.9	11,063.1	33,591.1	1,027.4	845.7	Other personal service activities n.e.c.
96301	การทำศพและกิจกรรม ที่เกี่ยวข้อง	39	280,549.7	1,616.4	1,504.4	-	50.0	62.0	278,333.4	254,824.4	14,250.4	240.0	6,788.4	644.0	1,586.2	-	600.0	Funeral and related activities
96302	กิจกรรมการดูแลสัตว์เลี้ยง	127	124,025.0	17,145.0	8,710.9	9.6	8,324.5	100.0	106,805.0	33,548.3	37,206.5	256.3	22,005.9	1,694.1	12,010.2	83.6	75.0	Pet care activities
96303	กิจกรรมบริการด้วยเครื่อง หยอดเหรียญ	201	184,628.7	5,102.7	4,483.7	90.0	16.0	513.0	179,526.0	84,691.6	58,252.5	2,734.0	32,001.7	304.7	1,541.5	-	-	Concession operation of coin-operated personal service machines
96304	กิจกรรมโหราศาสตร์ และไสยศาสตร์	284	200,132.3	4,642.7	4,386.7	3.0	-	253.0	195,457.4	99,685.2	69,070.4	-	25,321.2	953.2	427.4	-	32.2	Astrological and spiritualists' activities
96305	กิจกรรมบริการอาบ อบ นวด และบริการอื่นๆ ที่คล้ายกัน	19	282,654.5	21,762.1	14,962.5	5.7	2,539.8	4,254.1	260,878.9	152,460.0	92,427.8	-	3,407.4	3,964.6	7,729.5	889.6	13.5	Turkish baths, sauna and steam baths activities
96309	กิจกรรมบริการส่วนบุคคลอื่นๆ ซึ่งมิได้จัดประเภทไว้ในที่อื่น	257	193,268.4	30,808.7	26,509.3	8.4	4,217.6	73.5	162,334.7	61,783.5	30,018.9	2,598.2	54,081.2	3,502.5	10,296.2	54.3	125.0	Other personal service activities n.e.c.

หมายเหตุ : D หมายถึง ตัวเลขที่ไม่เปิดเผย

Note : D means disclosure prohibited.

ที่มา : สำมะโนธุรกิจและอุตสาหกรรม พ.ศ. 2555 (ธุรกิจทางการค้าและธุรกิจทางการบริการ) ภาคกลาง สำนักงานสถิติแห่งชาติ กระทรวงเทคโนโลยีสารสนเทศและการสื่อสาร

Source : The 2012 Business and Industrial Census (Business Trade and Services) Central Region, National Statistical Office, Ministry of Information and Communication Technology.

ตาราง 8 มูลค่าตามบัญชีของสินทรัพย์ของสถานประกอบการธุรกิจ ณ วันที่ 31 ธันวาคม 2554 จำแนกตามประเภทธุรกิจ

TABLE 8 BOOK VALUE OF ASSETS OF BUSINESS ESTABLISHMENTS ON DECEMBER 31, 2011 BY CATEGORY OF BUSINESS INDUSTRY

(พันบาท In Thousand Baht)

รหัส Code	ประเภทธุรกิจ	จำนวน สถาน- ประกอบการ Number of establishments	มูลค่าตามบัญชีของสินทรัพย์ปลายงวด Book value of assets on Dec. 31, 2011															ประเภทของ ธุรกิจ Category of business industry
			รวมทั้งสิ้น Total	รวม Total	สินทรัพย์หมุนเวียน Current assets			รวม Total	สินทรัพย์ถาวรสุทธิ Net fixed assets					สินทรัพย์อื่น ๆ				
					เงินสด Cash	ลูกหนี้การค้า (สุทธิ) Accounts receivable (net)	สินค้าคงเหลือ (สุทธิ) Stock or inventories (net)		สินทรัพย์ หมุนเวียนอื่นๆ Other current assets	ที่ดิน Land	อาคารและ สิ่งก่อสร้าง Building and construction	เครื่องจักร Machinery	ยานพาหนะ Vehicles	เครื่องใช้ สำนักงาน Office appliances	เครื่องมือ อื่นๆ Other Equipment	สินทรัพย์ ถาวรอื่น ๆ Other fixed assets	Other assets	
	รวม	306,082	971,961,660.1	274,564,826.3	99,748,942.0	43,272,413.7	96,084,731.2	35,458,739.5	683,029,817.6	320,540,654.0	256,709,186.1	12,373,100.7	64,859,043.8	11,507,816.3	11,170,675.3	5,869,341.4	14,367,016.2	Total
45	การขายส่งและการขายปลีก การซ่อมยานยนต์ และจักรยานยนต์	30,505	116,999,882.1	59,039,080.6	12,919,631.6	13,600,050.7	19,663,392.8	12,856,005.5	56,072,223.3	25,184,705.4	17,651,032.1	2,849,217.6	7,526,686.6	941,773.9	1,653,043.0	265,764.8	1,888,578.2	Wholesale and retail trade; repair of motor vehicles and motorcycles
451	การขายยานยนต์	1,387	49,079,498.2	34,099,574.1	5,799,719.6	7,045,120.5	9,639,595.7	11,615,138.3	14,084,792.0	6,279,553.3	5,141,302.8	501,627.4	1,119,046.5	580,503.8	311,143.4	151,614.7	895,132.0	Sale of motor vehicles
4510	การขายยานยนต์	1,387	49,079,498.2	34,099,574.1	5,799,719.6	7,045,120.5	9,639,595.7	11,615,138.3	14,084,792.0	6,279,553.3	5,141,302.8	501,627.4	1,119,046.5	580,503.8	311,143.4	151,614.7	895,132.0	Sale of motor vehicles
45101	การขายยานยนต์ใหม่ ชนิดรถยนต์นั่งส่วนบุคคล รถกระบะ รถตู้ และ รถขนาดเล็กที่คล้ายกัน	351	39,868,520.4	27,751,197.9	4,268,022.3	5,539,423.6	6,765,916.4	11,177,835.6	11,267,238.6	4,737,767.6	4,493,969.7	468,387.2	593,272.0	552,285.0	270,884.8	150,672.3	850,083.9	Sale of new passenger motor vehicles, pick-up truck, van and similar light motor vehicles
45102	การขายยานยนต์ใหม่ ชนิดรถบรรทุก และยานยนต์หนักอื่นๆ	46	2,599,250.1	2,160,374.0	245,406.8	1,005,390.7	608,668.6	300,907.9	418,505.0	149,610.8	134,987.4	12,796.8	84,781.0	9,660.2	26,588.6	80.2	20,371.1	Sale of new trucks and other heavy motor vehicles
45103	การขายยานยนต์เก่า ชนิดรถยนต์นั่งส่วนบุคคล รถกระบะ รถตู้ และ รถขนาดเล็กที่คล้ายกัน	974	6,317,842.8	3,966,232.0	1,276,811.1	410,355.0	2,145,746.1	133,319.8	2,348,533.8	1,362,737.3	505,007.4	20,443.4	428,321.4	18,094.9	13,167.0	762.3	3,077.0	Sale of used passenger motor vehicles, pick-up truck, van and similar light motor vehicles
45104	การขายยานยนต์เก่า ชนิดรถบรรทุก และยานยนต์หนักอื่นๆ	16	293,884.8	221,770.2	9,479.3	89,951.3	119,264.6	3,075.0	50,514.6	29,437.5	7,338.3	-	12,672.2	463.7	502.9	100.0	21,600.0	Sale of used trucks and other heavy motor vehicles
452	การบำรุงรักษา และซ่อมยานยนต์	14,364	28,671,448.8	5,041,803.3	2,825,486.2	497,434.4	1,474,969.8	243,912.9	23,482,463.6	10,816,386.2	6,128,438.5	1,891,753.8	3,663,694.7	116,027.3	841,082.2	25,080.8	147,181.9	Maintenance and repair of motor vehicles
4520	การบำรุงรักษา และซ่อมยานยนต์	14,364	28,671,448.8	5,041,803.3	2,825,486.2	497,434.4	1,474,969.8	243,912.9	23,482,463.6	10,816,386.2	6,128,438.5	1,891,753.8	3,663,694.7	116,027.3	841,082.2	25,080.8	147,181.9	Maintenance and repair of motor vehicles
45201	การบำรุงรักษาและ ซ่อมระบบเครื่องยนต์ และชิ้นส่วนยานยนต์	11,466	24,572,291.7	4,470,048.1	2,437,127.3	471,414.7	1,341,286.8	220,219.1	19,963,709.6	8,997,342.6	5,293,263.8	1,735,295.9	3,115,447.2	96,933.6	700,565.0	24,861.4	138,534.1	Maintenance and repair of motor vehicle engines and other parts
45202	การซ่อมตัวถัง ประตู หน้าต่าง และอื่นๆ ที่คล้ายกัน	1,399	2,117,308.7	320,615.6	194,413.6	24,128.6	80,809.0	21,264.3	1,788,045.2	856,673.1	453,570.7	107,732.2	285,453.0	11,520.5	72,876.3	219.4	8,647.8	Repair of motor vehicle bodies, doors, windows and other similar services
45203	การบำรุงรักษายานยนต์ทั่วไป	1,499	1,981,848.4	251,139.6	193,945.2	1,891.0	52,874.0	2,429.4	1,730,708.8	962,370.4	381,604.0	48,725.7	262,794.5	7,573.3	67,641.0	-	-	Car-washing, polishing and similar services
453	การขายชิ้นส่วนและ อุปกรณ์เสริมของยานยนต์	2,928	17,536,478.9	9,412,195.4	1,819,045.3	3,395,895.3	3,744,298.6	452,956.2	8,101,570.1	3,687,269.8	2,862,868.4	306,438.5	1,019,155.3	61,724.4	161,075.8	3,037.9	22,713.4	Sale of motor vehicle parts and accessories
4530	การขายชิ้นส่วนและ อุปกรณ์เสริมของยานยนต์	2,928	17,536,478.9	9,412,195.4	1,819,045.3	3,395,895.3	3,744,298.6	452,956.2	8,101,570.1	3,687,269.8	2,862,868.4	306,438.5	1,019,155.3	61,724.4	161,075.8	3,037.9	22,713.4	Sale of motor vehicle parts and accessories

ตาราง 8 มูลค่าตามบัญชีของสินทรัพย์ของสถานประกอบการธุรกิจ ณ วันที่ 31 ธันวาคม 2554 จำนวนตามประเภทธุรกิจ (ต่อ)

TABLE 8 BOOK VALUE OF ASSETS OF BUSINESS ESTABLISHMENTS ON DECEMBER 31, 2011 BY CATEGORY OF BUSINESS INDUSTRY (Cont'd)

(พันบาท In Thousand Baht)

รหัส Code	ประเภทธุรกิจ	จำนวน สถาน- ประกอบการ Number of establishments	มูลค่าตามบัญชีของสินทรัพย์ปลายงวด Book value of assets on Dec. 31, 2011															สินทรัพย์อื่น ๆ Other assets	ประเภทของ Category of business industry
			รวมทั้งสิ้น Total	รวม Total	สินทรัพย์หมุนเวียน Current assets			สินทรัพย์ถาวรสุทธิ Net fixed assets					สินทรัพย์ Other						
					เงินสด Cash	ลูกหนี้การค้า (สุทธิ) Accounts receivable (net)	สินค้าคงเหลือ (สุทธิ) Stock or inventories (net)	สินทรัพย์ หมุนเวียนอื่นๆ Other current assets	รวม Total	ที่ดิน Land	อาคารและ สิ่งก่อสร้าง Building and construction	เครื่องจักร Machinery		ยานพาหนะ Vehicles	เครื่องใช้ สำนักงาน Office appliances	เครื่องมือ อื่นๆ Other Equipment	สินทรัพย์ ถาวร Other fixed assets		
45301	การขายส่งชิ้นส่วนและอุปกรณ์เสริมใหม่ของยานยนต์	182	1,231,039.7	466,975.1	91,605.1	6,338.9	366,461.5	2,569.6	764,064.6	381,273.8	274,425.5	8,497.7	81,852.9	11,614.4	6,151.8	248.3	-	Wholesale of new motor vehicle parts and accessories	
45302	การขายปลีกชิ้นส่วนและอุปกรณ์เสริมใหม่ของยานยนต์	2,382	15,012,558.1	8,399,084.7	1,506,541.5	3,369,130.1	3,073,864.9	449,548.2	6,590,891.8	3,003,022.2	2,354,909.4	281,070.9	782,696.7	45,108.3	121,294.5	2,789.6	22,581.6	Retail of new motor vehicle parts and accessories	
45303	การขายส่งและปลีกชิ้นส่วนและอุปกรณ์เสริมเก่าของยานยนต์	364	1,292,881.1	546,135.6	220,898.7	20,426.3	303,972.2	838.4	746,613.7	302,973.7	233,533.4	16,869.8	154,605.6	5,001.7	33,629.5	-	131.8	Wholesale and retail of used motor vehicle parts and accessories	
454	<b>การขาย การบำรุงรักษาและซ่อมจักรยานยนต์ ชิ้นส่วนและอุปกรณ์เสริมที่เกี่ยวข้อง</b>	<b>11,826</b>	<b>21,712,456.3</b>	<b>10,485,507.8</b>	<b>2,475,380.5</b>	<b>2,661,600.5</b>	<b>4,804,528.7</b>	<b>543,998.1</b>	<b>10,403,397.6</b>	<b>4,401,496.2</b>	<b>3,518,422.4</b>	<b>149,397.8</b>	<b>1,724,790.1</b>	<b>183,518.3</b>	<b>339,741.5</b>	<b>86,031.3</b>	<b>823,550.9</b>	<b>Sale, maintenance and repair of motorcycles and related parts and accessories</b>	
4540	การขาย การบำรุงรักษาและซ่อมจักรยานยนต์ ชิ้นส่วนและอุปกรณ์เสริมที่เกี่ยวข้อง	11,826	21,712,456.3	10,485,507.8	2,475,380.5	2,661,600.5	4,804,528.7	543,998.1	10,403,397.6	4,401,496.2	3,518,422.4	149,397.8	1,724,790.1	183,518.3	339,741.5	86,031.3	823,550.9	Sale, maintenance and repair of motorcycles and related parts and accessories	
45401	การขายจักรยานยนต์	1,289	14,649,600.8	9,094,602.3	1,712,425.2	2,633,083.9	4,285,487.6	463,605.6	4,742,385.6	1,825,366.8	1,785,475.0	67,373.7	692,926.1	155,351.3	131,464.6	84,428.2	812,612.9	Sale of motorcycles	
45402	การขายส่งชิ้นส่วนและอุปกรณ์เสริมใหม่ของจักรยานยนต์	53	122,487.7	33,218.4	20,108.0	954.9	12,155.5	-	89,269.3	32,588.4	35,823.1	215.4	19,917.8	302.7	421.9	-	-	Wholesale of new motorcycle parts and accessories	
45403	การขายปลีกชิ้นส่วนและอุปกรณ์เสริมใหม่ของจักรยานยนต์	584	1,203,992.7	332,746.9	117,821.4	13,393.7	190,531.6	11,000.2	864,490.4	396,730.1	298,616.1	11,072.3	141,604.1	7,475.8	8,527.6	464.4	6,755.4	Retail of new motorcycle parts and accessories	
45404	การขายส่งและปลีกชิ้นส่วนและอุปกรณ์เสริมเก่าของจักรยานยนต์	27	29,090.4	8,447.8	2,290.5	2.0	6,155.3	-	20,642.6	7,633.2	6,228.9	154.7	6,359.2	163.8	102.7	-	-	Wholesale and retail of used motorcycle parts and accessories	
45405	การบำรุงรักษาและซ่อมจักรยานยนต์	9,873	5,707,284.6	1,016,492.5	622,735.5	14,166.0	310,198.7	69,392.3	4,686,609.6	2,139,177.7	1,392,279.2	70,581.7	863,982.9	20,224.6	199,224.7	1,138.7	4,182.6	Maintenance and repair of motorcycles	
46	<b>การขายส่ง (ยกเว้นยานยนต์และจักรยานยนต์)</b>	<b>11,801</b>	<b>76,226,314.6</b>	<b>38,196,260.4</b>	<b>13,719,473.7</b>	<b>7,416,344.3</b>	<b>13,530,990.2</b>	<b>3,529,452.1</b>	<b>36,810,545.2</b>	<b>15,751,223.7</b>	<b>9,267,903.7</b>	<b>3,224,417.6</b>	<b>7,403,130.6</b>	<b>490,063.4</b>	<b>551,797.1</b>	<b>122,009.1</b>	<b>1,219,509.0</b>	<b>Wholesale trade (except of motor vehicles and motorcycles)</b>	
461	<b>การขายส่ง โดยได้รับค่าตอบแทนหรือตามสัญญาจ้าง</b>	<b>323</b>	<b>4,124,531.7</b>	<b>2,213,934.9</b>	<b>484,770.8</b>	<b>1,155,653.4</b>	<b>488,443.0</b>	<b>85,067.8</b>	<b>1,907,911.4</b>	<b>838,709.1</b>	<b>423,813.9</b>	<b>42,246.6</b>	<b>562,093.3</b>	<b>16,049.2</b>	<b>17,625.7</b>	<b>7,373.5</b>	<b>2,685.4</b>	<b>Wholesale on a fee or contract basis</b>	
4610	การขายส่ง โดยได้รับค่าตอบแทนหรือตามสัญญาจ้าง	323	4,124,531.7	2,213,934.9	484,770.8	1,155,653.4	488,443.0	85,067.8	1,907,911.4	838,709.1	423,813.9	42,246.6	562,093.3	16,049.2	17,625.7	7,373.5	2,685.4	Wholesale on a fee or contract basis	
46101	การขายส่งวัตถุดิบทางการเกษตรและสัตว์มีชีวิต โดยได้รับค่าตอบแทน หรือตามสัญญาจ้าง	144	1,273,784.0	581,785.7	366,299.0	48,526.3	153,477.1	13,483.2	691,998.3	191,224.6	120,234.4	20,026.4	352,222.6	2,696.2	665.1	4,929.1	-	Wholesale on a fee or contract basis of agricultural raw materials and live animals	

ตาราง 8 มูลค่าตามบัญชีของสินทรัพย์ของสถานประกอบการธุรกิจ ณ วันที่ 31 ธันวาคม 2554 จำแนกตามประเภทธุรกิจ (ต่อ)

TABLE 8 BOOK VALUE OF ASSETS OF BUSINESS ESTABLISHMENTS ON DECEMBER 31, 2011 BY CATEGORY OF BUSINESS INDUSTRY (Cont'd)

(พันบาท In Thousand Baht)

รหัส Code	ประเภทธุรกิจ	จำนวน สถาน- ประกอบการ Number of establishments	มูลค่าตามบัญชีของสินทรัพย์ปลายงวด Book value of assets on Dec. 31, 2011															สินทรัพย์อื่น ๆ Other assets	ประเภทของ Category of business industry
			รวมทั้งสิ้น Total	สินทรัพย์หมุนเวียน Current assets			สินทรัพย์ถาวรสุทธิ Net fixed assets					สินทรัพย์อื่น ๆ							
				รวม Total	เงินสด Cash	ลูกหนี้การค้า (สุทธิ) Accounts receivable (net)	สินค้าคงเหลือ (สุทธิ) Stock or inventories (net)	สินทรัพย์ หมุนเวียนอื่นๆ Other current assets	รวม Total	ที่ดิน Land	อาคารและ สิ่งก่อสร้าง Building and construction	เครื่องจักร Machinery	ยานพาหนะ Vehicles	เครื่องใช้ สำนักงาน Office appliances	เครื่องมือ อื่นๆ Other Equipment	สินทรัพย์ ถาวร fixed assets			
46102	การขายส่งอาหาร เครื่องดื่ม และยาสูบ โดยได้รับ ค่าตอบแทนหรือตามสัญญาจ้าง	77	455,695.9	199,516.2	32,786.9	113,955.0	36,110.7	16,663.6	255,481.2	96,890.8	89,858.3	1,321.5	63,932.1	1,662.0	1,816.5	-	698.5	Wholesale on a fee or contract basis of food, beverages and tobacco	
46103	การขายส่งสิ่งทอ เสื้อผ้า รองเท้า เครื่องหนัง และของใช้ในครัวเรือน โดยได้รับค่าตอบแทน หรือตามสัญญาจ้าง	19	237,122.9	106,447.8	21,609.6	34,649.5	16,728.6	33,460.0	128,987.2	19,151.1	77,870.4	54.4	15,611.7	7,294.3	8,619.8	385.4	1,688.0	Wholesale on a fee or contract basis of textiles, clothing, footwear, leather goods and household articles	
46104	การขายส่งคอมพิวเตอร์และซอฟต์แวร์ อุปกรณ์อิเล็กทรอนิกส์ และโทรคมนาคม โดยได้รับค่าตอบแทน หรือตามสัญญาจ้าง	4	14,561.0	5,935.0	2,835.0	-	3,040.0	60.0	8,626.0	2,000.0	4,750.0	-	1,333.0	458.0	85.0	-	-	Wholesale on a fee or contract basis of computers and software, electronic and telecommunications equipment	
46105	การขายส่งเครื่องจักร อุตสาหกรรม โดยได้รับ ค่าตอบแทนหรือตามสัญญาจ้าง	26	1,723,421.9	1,140,008.7	23,237.4	930,886.9	166,826.8	19,057.6	583,408.8	454,730.0	86,939.3	2,514.0	32,188.8	2,640.7	4,396.1	-	4.4	Wholesale on a fee or contract basis of industrial machinery	
46106	การขายส่งเชื้อเพลิง สิ้นแร่ และโลหะ โดยได้รับค่าตอบแทนหรือ ตามสัญญาจ้าง	1	D	D	D	D	D	D	D	D	D	D	D	D	D	D	D	Wholesale on a fee or contract basis of fuels, ores and metals	
46107	การขายส่งวัสดุก่อสร้างเครื่องโลหะ และอุปกรณ์ระบบท่อ โดยได้รับค่าตอบแทน หรือตามสัญญาจ้าง	31	279,338.9	115,009.5	27,893.0	172.5	86,870.0	74.0	164,329.4	59,390.0	34,066.7	17,459.1	52,222.5	326.0	865.1	-	-	Wholesale on a fee or contract basis of construction materials, hardware, plumbing and heating equipment and supplies	
46108	การขายส่งสินค้าเฉพาะอย่างอื่นๆ โดยได้รับค่าตอบแทน หรือตามสัญญาจ้าง	13	100,015.9	43,964.8	4,861.8	22,860.0	16,229.0	14.0	56,051.0	3,600.0	7,401.7	736.2	40,915.1	703.5	635.6	2,059.1	-	Wholesale on a fee or contract basis of other particular products	
46109	การขายส่งสินค้าทั่วไป โดยได้รับค่าตอบแทน หรือตามสัญญาจ้าง	8	39,795.0	20,697.2	5,167.9	4,603.2	8,670.7	2,255.4	18,803.3	11,722.7	2,617.2	-	3,667.5	268.7	527.1	-	294.5	Wholesale on a fee or contract basis of a variety of goods	
462	<b>การขายส่งวัตถุดิบ ทางการเกษตร และ สัตว์มีชีวิต</b>	<b>1,177</b>	<b>7,326,370.7</b>	<b>2,832,565.3</b>	<b>1,502,166.8</b>	<b>512,887.6</b>	<b>686,291.0</b>	<b>131,219.9</b>	<b>4,472,871.3</b>	<b>2,161,792.5</b>	<b>1,103,460.7</b>	<b>186,033.0</b>	<b>914,138.9</b>	<b>20,909.8</b>	<b>37,087.9</b>	<b>49,448.5</b>	<b>20,934.0</b>	<b>Wholesale of agricultural raw materials and live animals</b>	
4620	การขายส่งวัตถุดิบ ทางการเกษตร และ สัตว์มีชีวิต	1,177	7,326,370.7	2,832,565.3	1,502,166.8	512,887.6	686,291.0	131,219.9	4,472,871.3	2,161,792.5	1,103,460.7	186,033.0	914,138.9	20,909.8	37,087.9	49,448.5	20,934.0	Wholesale of agricultural raw materials and live animals	
46201	การขายส่งข้าวเปลือก และธัญพืชอื่นๆ	197	3,133,142.4	1,495,206.6	1,088,503.2	88,824.5	251,510.9	66,368.0	1,622,072.3	494,766.8	551,392.4	90,612.1	418,998.3	4,909.0	14,072.6	47,321.1	15,863.5	Wholesale of rice in the husk and other grains	

ตาราง 8 มูลค่าตามบัญชีของสินทรัพย์ของสถานประกอบการธุรกิจ ณ วันที่ 31 ธันวาคม 2554 จำแนกตามประเภทธุรกิจ (ต่อ)

TABLE 8 BOOK VALUE OF ASSETS OF BUSINESS ESTABLISHMENTS ON DECEMBER 31, 2011 BY CATEGORY OF BUSINESS INDUSTRY (Cont'd)

(พันบาท In Thousand Baht)

รหัส Code	ประเภทธุรกิจ Category of business industry	จำนวน สถาน- ประกอบการ Number of establishments	มูลค่าตามบัญชีของสินทรัพย์ปลายงวด Book value of assets on Dec. 31, 2011														สินทรัพย์อื่น ๆ Other assets	Category of business industry		
			รวมทั้งสิ้น Total	สินทรัพย์หมุนเวียน Current assets			สินทรัพย์ถาวรสุทธิ Net fixed assets				รวม Total	ที่ดิน Land	อาคารและ สิ่งก่อสร้าง Building and construction	เครื่องจักร Machinery	ยานพาหนะ Vehicles	เครื่องใช้ สำนักงาน Office appliances			เครื่องมือ อื่นๆ Equipment Other	สินทรัพย์ ถาวรอื่น ๆ fixed assets
				รวม Total	เงินสด Cash	ลูกหนี้การค้า (สุทธิ) Accounts receivable (net)	สินค้าคงเหลือ (สุทธิ) Stock or inventories (net)	สินทรัพย์ หมุนเวียนอื่นๆ Other current assets	รวม Total											
46202	การขายส่งพืชน้ำมันที่ใช้ ในการผลิตน้ำมันพืช	268	780,997.9	107,586.5	87,146.2	2,081.3	15,473.0	2,886.1	673,411.3	492,084.8	28,277.1	1,854.3	141,836.1	2,189.6	5,269.3	1,900.0	-	Wholesale of oil seeds and oleaginous fruits		
46204	การขายส่งสัตว์มีชีวิต	100	194,000.6	44,519.0	25,385.9	60.9	19,072.2	-	149,481.6	65,877.8	40,240.2	1,215.5	37,154.2	359.7	4,634.1	-	-	Wholesale of live animals		
46205	การขายส่งดอกไม้ ต้นไม้ และเมล็ดพันธุ์พืช	149	347,404.1	171,935.7	21,525.2	111,487.3	19,393.8	19,529.5	175,468.4	93,820.9	43,186.0	4,628.2	31,764.2	725.5	1,343.7	-	-	Wholesale of flowers, plants and seeds		
46206	การขายส่งอาหารปศุสัตว์	177	744,369.5	152,427.3	68,531.6	19,588.9	51,530.7	12,776.1	591,942.1	287,143.9	209,357.7	6,963.3	81,836.6	3,376.2	3,260.7	3.6	-	Wholesale of animal feeds		
46209	การขายส่งวัตถุดิบอื่นๆ ทางการเกษตร	286	2,126,456.3	860,890.2	211,074.8	290,844.7	329,310.4	29,660.3	1,260,495.5	728,098.3	231,007.2	80,759.6	202,549.6	9,349.7	8,507.5	223.7	5,070.5	Wholesale of other agricultural raw materials		
<b>463</b>	<b>การขายส่งอาหาร เครื่องดื่ม และยาสูบ</b>	<b>3,521</b>	<b>18,624,666.2</b>	<b>8,777,655.8</b>	<b>3,728,501.1</b>	<b>1,312,865.4</b>	<b>2,328,883.7</b>	<b>1,407,405.6</b>	<b>9,620,246.5</b>	<b>4,008,831.9</b>	<b>2,417,735.8</b>	<b>1,114,961.6</b>	<b>1,829,840.0</b>	<b>113,902.8</b>	<b>123,263.9</b>	<b>11,710.5</b>	<b>226,763.8</b>	<b>Wholesale of food, beverages and tobacco</b>		
4631	การขายส่งอาหาร	2,679	9,450,459.0	3,737,534.2	1,493,393.4	830,796.6	1,011,956.8	401,387.4	5,530,828.5	2,513,134.6	1,585,475.2	234,475.1	1,053,041.8	52,739.7	83,794.9	8,167.1	182,096.4	Wholesale of food		
46311	การขายส่งเนื้อสัตว์ และผลิตภัณฑ์เนื้อสัตว์	91	270,769.5	46,440.3	21,732.3	4,494.2	18,379.9	1,834.0	122,768.5	58,144.8	32,811.5	815.7	24,177.2	2,471.8	4,277.0	70.4	101,560.7	Wholesale of meat and meat products		
46312	การขายส่งปลา และผลิตภัณฑ์สัตว์น้ำ	340	1,035,256.0	163,859.1	129,721.7	9,159.8	15,174.2	9,803.4	860,577.9	348,687.3	294,911.5	43,716.1	145,763.4	4,558.7	22,941.0	-	10,819.1	Wholesale of fish and fish products		
46313	การขายส่งผักและผลไม้	711	1,731,875.5	647,213.9	410,076.8	31,076.0	140,711.6	65,349.5	1,083,100.6	431,386.1	341,739.2	27,796.4	259,930.4	4,320.4	13,792.0	4,136.0	1,561.1	Wholesale of fruits and vegetables		
46314	การขายส่งผลิตภัณฑ์นม	176	794,155.8	360,457.7	116,282.8	106,710.1	56,296.6	81,168.1	411,279.0	184,551.3	101,241.2	8,875.6	98,282.8	6,356.6	10,550.8	1,420.6	22,419.2	Wholesale of dairy products		
46315	การขายส่งข้าวและผลิตภัณฑ์ ที่ได้จากโรงสีข้าว	111	2,148,401.9	1,208,600.1	235,170.6	501,092.7	281,900.3	190,436.5	939,201.9	530,488.1	223,798.0	59,058.4	107,872.4	6,128.7	10,759.9	1,096.3	599.9	Wholesale of rice and rice milling products		
46316	การขายส่งผลิตภัณฑ์นมอบ ไข่ น้ำมันและไขมัน ที่ใช้ในการบริโภค	292	1,125,338.3	373,000.5	86,642.7	41,065.2	243,853.2	1,439.4	752,181.8	394,886.6	202,460.4	32,822.6	113,176.2	6,734.5	1,995.1	106.3	156.0	Wholesale of bakery products, eggs and edible oils and fats of animal or vegetable origin		
46317	การขายส่งน้ำตาล ช็อกโกแลต ลูกกวาด และขนม ที่ทำจากน้ำตาล	31	62,288.1	4,952.1	2,865.0	442.8	1,644.3	-	57,336.0	24,022.0	21,866.7	99.2	10,669.9	455.9	222.3	-	-	Wholesale of sugar, chocolate, candy and sugar confectionery		
46318	การขายส่งกาแฟ ชา โกโก้	13	28,553.1	15,925.0	1,491.0	10,913.4	2,919.6	600.9	12,329.3	-	8,102.8	22.0	3,099.4	1,045.7	59.2	-	298.9	Wholesale of coffee, tea and cocoa		
46319	การขายส่งผลิตภัณฑ์ อาหารอื่นๆ	914	2,253,820.7	917,085.6	489,410.4	125,842.5	251,077.0	50,755.7	1,292,053.6	540,968.4	358,543.7	61,269.1	290,070.1	20,667.3	19,197.5	1,337.5	44,681.5	Wholesale of other food products		
4632	การขายส่งเครื่องดื่ม และยาสูบ	842	9,174,207.2	5,040,121.6	2,235,107.7	482,068.8	1,316,926.9	1,006,018.2	4,089,418.0	1,495,697.3	832,260.6	880,486.5	776,798.2	61,163.1	39,469.0	3,543.4	44,667.5	Wholesale of beverages and tobacco		
46321	การขายส่งเครื่องดื่ม ที่มีแอลกอฮอล์	280	4,337,579.9	3,118,479.6	1,532,590.0	120,197.5	570,535.0	895,157.2	1,194,739.9	559,713.8	262,664.8	12,514.2	295,464.5	40,618.9	20,394.5	3,369.3	24,360.3	Wholesale of alcohol beverages		
46322	การขายส่งเครื่องดื่ม ที่ไม่มีแอลกอฮอล์	530	4,684,214.6	1,847,330.3	644,273.2	360,153.2	732,432.7	110,471.3	2,816,577.1	913,783.6	524,986.4	867,972.3	470,591.6	20,130.1	18,949.1	164.1	20,307.2	Wholesale of non-alcohol beverages		
46323	การขายส่งผลิตภัณฑ์ยาสูบ	32	152,412.7	74,311.7	58,244.5	1,718.2	13,959.3	389.7	78,101.0	22,200.0	44,609.4	-	10,742.1	414.1	125.4	10.0	-	Wholesale of tobacco		
<b>464</b>	<b>การขายส่งของใช้ในครัวเรือน</b>	<b>1,216</b>	<b>2,841,182.6</b>	<b>1,595,327.3</b>	<b>359,905.9</b>	<b>319,662.0</b>	<b>611,469.5</b>	<b>304,289.8</b>	<b>1,243,832.3</b>	<b>570,130.8</b>	<b>428,451.9</b>	<b>6,738.2</b>	<b>204,745.9</b>	<b>19,313.5</b>	<b>7,797.5</b>	<b>6,654.6</b>	<b>2,022.9</b>	<b>Wholesale of household goods</b>		
4641	การขายส่งสิ่งทอ เสื้อผ้า และรองเท้า	748	663,834.5	380,952.3	163,240.9	34,588.5	175,837.3	7,285.6	282,452.7	144,362.7	82,830.9	1,772.8	47,904.1	5,015.6	566.6	-	429.5	Wholesale of textiles, clothing and footwear		

ตาราง 8 มูลค่าตามบัญชีของสินทรัพย์ของสถานประกอบการธุรกิจ ณ วันที่ 31 ธันวาคม 2554 จำแนกตามประเภทธุรกิจ (ต่อ)

TABLE 8 BOOK VALUE OF ASSETS OF BUSINESS ESTABLISHMENTS ON DECEMBER 31, 2011 BY CATEGORY OF BUSINESS INDUSTRY (Cont'd)

(พันบาท In Thousand Baht)

รหัส Code	ประเภทธุรกิจ	จำนวน สถาน- ประกอบการ Number of establishments	มูลค่าตามบัญชีของสินทรัพย์ปลายงวด Book value of assets on Dec. 31, 2011															สินทรัพย์อื่น ๆ Other assets	ประเภทธุรกิจ Category of business industry
			รวมทั้งสิ้น Total	รวม Total	สินทรัพย์หมุนเวียน Current assets			สินทรัพย์ถาวรสุทธิ Net fixed assets					สินทรัพย์อื่น ๆ						
					เงินสด Cash	ลูกหนี้การค้า (สุทธิ) Accounts receivable (net)	สินค้าคงเหลือ (สุทธิ) Stock or inventories (net)	สินทรัพย์ หมุนเวียนอื่นๆ Other current assets	รวม Total	ที่ดิน Land	อาคารและ สิ่งก่อสร้าง Building and construction	เครื่องจักร Machinery	ยานพาหนะ Vehicles	เครื่องใช้ สำนักงาน Office appliances	เครื่องมือ อื่นๆ Other Equipment	สินทรัพย์ ถาวร Other fixed assets			
46411	การขายส่งด้ายและผ้า	6	143,745.7	99,387.0	2,547.0	13,000.0	83,840.0	-	44,358.7	18,700.0	21,090.0	-	1,147.0	3,392.9	28.8	-	-	Wholesale of yarn and fabrics	
46412	การขายส่งของใช้ในครัวเรือน ที่ทำจากสิ่งทอ	47	91,814.9	23,791.1	7,198.5	7,207.6	9,385.0	-	67,674.3	35,498.2	25,532.8	50.0	6,067.5	432.8	93.1	-	349.5	Wholesale of household goods of textile	
46413	การขายส่งอุปกรณ์ตัดเย็บ	6	10,140.2	1,732.8	1,530.0	20.0	173.8	9.0	8,407.4	5,920.0	1,137.0	-	1,299.0	37.2	14.2	-	-	Wholesale of haberdashery	
46414	การขายส่งเสื้อผ้า	308	250,731.2	126,440.8	64,189.6	14,060.9	41,962.6	6,227.8	124,210.3	71,339.5	30,493.0	1,722.8	19,418.7	940.3	296.1	-	80.0	Wholesale of clothing	
46415	การขายส่งรองเท้า	381	167,402.6	129,600.6	87,775.8	300.0	40,475.9	1,048.8	37,802.0	12,905.0	4,578.1	-	19,972.0	212.4	134.4	-	-	Wholesale of footwear	
4642	การขายส่งเครื่องใช้ไฟฟ้า และอิเล็กทรอนิกส์ ชนิดใช้ในครัวเรือน	49	363,502.6	173,436.2	43,214.8	31,100.8	91,840.6	7,280.0	190,045.6	65,127.3	67,302.3	400.0	49,680.0	5,099.9	2,436.1	-	20.7	Wholesale of electric household appliances and consumer electronics	
46421	การขายส่งเครื่องใช้ไฟฟ้า และอิเล็กทรอนิกส์ ชนิดใช้ในครัวเรือน (ยกเว้นอุปกรณ์ไฟฟ้า สำหรับให้แสงสว่าง)	44	327,710.8	159,001.0	40,691.5	27,386.7	89,033.5	1,889.4	168,689.0	52,113.1	63,497.2	400.0	46,603.2	4,052.4	2,023.1	-	20.7	Wholesale of electric household appliances and consumer electronics (except lighting equipment)	
46422	การขายส่งอุปกรณ์ไฟฟ้า สำหรับให้แสงสว่าง	5	35,791.8	14,435.2	2,523.4	3,714.1	2,807.1	5,390.6	21,356.6	13,014.2	3,805.1	-	3,076.7	1,047.6	412.9	-	-	Wholesale of lighting equipment	
4643	การขายส่งสินค้าวัฒนธรรม และนันทนาการ	141	320,281.4	91,207.2	23,112.7	17,105.2	39,206.6	11,782.8	228,751.6	117,580.9	76,024.4	434.3	32,214.2	1,681.4	780.4	36.0	322.5	Wholesale of cultural and recreation goods	
46431	การขายส่งหนังสือ หนังสือพิมพ์ และเครื่องเขียน	16	93,299.5	34,329.1	13,558.7	1,298.7	9,128.5	10,343.2	58,923.0	25,470.0	24,166.8	-	8,705.2	404.8	140.2	36.0	47.5	Wholesale of books, newspapers and stationery	
46432	การขายส่งสื่อบันทึกภาพ และเสียงที่บันทึกข้อมูลแล้ว	2	D	D	D	D	D	D	D	D	D	D	D	D	D	D	D	Wholesale of recorded visual and audio media	
46433	การขายส่งเครื่องกีฬา	8	12,112.5	4,540.0	1,180.0	300.0	3,010.0	50.0	7,572.5	-	6,650.0	32.0	800.0	58.0	32.5	-	-	Wholesale of sports goods	
46434	การขายส่งเกมและของเล่น	41	94,055.2	26,919.8	3,142.8	13,342.5	9,133.2	1,301.4	67,135.3	42,020.8	17,063.8	240.0	6,668.1	951.6	191.1	-	-	Wholesale of games and toys	
46439	การขายส่งสินค้าอื่นๆ ด้านวัฒนธรรม และนันทนาการ	74	117,152.2	25,188.3	5,106.2	2,164.0	17,879.9	38.2	91,693.9	49,590.1	25,431.9	162.3	15,841.0	257.0	411.6	-	270.0	Wholesale of other cultural and recreation goods	
4644	การขายส่งสินค้าทาง เภสัชกรรม และ ทางการแพทย์ เครื่องหอม และเครื่องประทินโฉม	52	60,962.4	36,525.3	8,020.2	12,739.2	14,134.0	1,631.9	23,452.4	8,043.3	4,035.6	1,250.0	7,165.6	1,458.9	1,448.0	51.0	984.6	Wholesale of pharmaceutical and medical goods, perfumeries and toilet preparations	
46441	การขายส่งสินค้าทาง เภสัชกรรม และ ทางการแพทย์	18	14,266.3	5,440.1	2,046.8	326.7	1,834.6	1,231.9	7,841.6	3,500.0	2,769.0	-	1,356.2	158.6	6.8	51.0	984.6	Wholesale of pharmaceutical and medical goods	
46442	การขายส่งเครื่องหอม	4	741.3	360.0	37.0	10.0	313.0	-	381.3	50.0	33.3	-	261.4	36.7	-	-	-	Wholesale of perfumeries	

ตาราง 8 มูลค่าตามบัญชีของสินทรัพย์ของสถานประกอบการธุรกิจ ณ วันที่ 31 ธันวาคม 2554 จำนวนตามประเภทธุรกิจ (ต่อ)

TABLE 8 BOOK VALUE OF ASSETS OF BUSINESS ESTABLISHMENTS ON DECEMBER 31, 2011 BY CATEGORY OF BUSINESS INDUSTRY (Cont'd)

(พันบาท In Thousand Baht)

รหัส Code	ประเภทธุรกิจ Category of business industry	จำนวน สถาน- ประกอบการ Number of establishments	มูลค่าตามบัญชีของสินทรัพย์ปลายงวด Book value of assets on Dec. 31, 2011															
			สินทรัพย์หมุนเวียน Current assets			สินทรัพย์ถาวรสุทธิ Net fixed assets					สินทรัพย์อื่น ๆ							
			รวมทั้งสิ้น Total	รวม Total	เงินสด Cash	ลูกหนี้การค้า (สุทธิ) Accounts receivable (net)	สินค้าคงเหลือ (สุทธิ) Stock or inventories (net)	สินทรัพย์ หมุนเวียนอื่นๆ Other current assets	รวม Total	ที่ดิน Land	อาคารและ สิ่งก่อสร้าง Building and construction	เครื่องจักร Machinery	ยานพาหนะ Vehicles	เครื่องใช้ สำนักงาน Office appliances	เครื่องมือ อื่นๆ Equipment Other	สินทรัพย์ ถาวร Other fixed assets	Other assets	
46443	การขายส่งเครื่องสำอาง และเครื่องประทินโฉม	30	45,954.8	30,725.3	5,936.5	12,402.4	11,986.4	400.0	15,229.5	4,493.3	1,233.3	1,250.0	5,548.0	1,263.7	1,441.2	-	-	Wholesale of cosmetics and toilet preparations
4649	การขายส่งของใช้ในครัวเรือนอื่นๆ	226	1,432,601.8	913,206.2	122,317.2	224,128.4	290,451.0	276,309.5	519,130.0	235,016.5	198,258.8	2,881.1	67,781.9	6,057.6	2,566.4	6,567.6	265.6	Wholesale of other household goods
46491	การขายส่งอุปกรณ์ถ่ายภาพ และทัศนศาสตร์	3	D	D	D	D	D	D	D	D	D	D	D	D	D	D	D	Wholesale of photographic and optical goods
46492	การขายส่งนาฬิกา เครื่องประดับเพชรพลอย	35	756,396.6	646,716.0	24,088.8	168,811.4	178,636.5	275,179.4	109,680.6	12,076.7	82,688.7	-	7,025.0	1,109.7	312.8	6,467.6	-	Wholesale of watches, clocks and jewellery
46493	การขายส่งเครื่องหนัง และเครื่องใช้ สำหรับการ เดินทาง	2	D	D	D	D	D	D	D	D	D	D	D	D	D	D	D	Wholesale of leather goods and travel accessories
46494	การขายส่งเฟอร์นิเจอร์ ชนิดใช้ในครัวเรือน	19	101,113.2	57,861.5	44,051.5	600.0	13,210.0	-	43,251.7	13,490.0	22,406.0	98.0	6,499.9	186.8	571.0	-	-	Wholesale of household furniture
46495	การขายส่งเครื่องดินเผา เครื่องแก้วและเครื่องครัว	19	29,540.5	5,449.4	2,954.9	86.2	2,079.0	329.3	24,091.1	9,835.0	8,615.0	182.4	4,170.0	881.7	407.0	-	-	Wholesale of chinaware, glassware and kitchenware
46499	การขายส่งของใช้ใน ครัวเรือนอื่นๆ ซึ่งมิได้จัด ประเภทไว้ในที่อื่น	148	534,509.5	196,369.1	50,192.0	54,367.6	91,065.6	743.8	337,916.7	199,614.9	84,068.3	1,404.5	49,249.5	2,434.1	1,045.4	100.0	223.7	Wholesale of other household goods, n.e.c
<b>465</b>	<b>การขายส่งเครื่องจักร อุปกรณ์ และเครื่องมือเครื่องใช้</b>	<b>710</b>	<b>9,723,133.2</b>	<b>6,539,187.1</b>	<b>1,545,950.5</b>	<b>1,616,352.0</b>	<b>2,996,819.5</b>	<b>380,065.1</b>	<b>3,060,529.3</b>	<b>1,240,190.8</b>	<b>967,696.6</b>	<b>250,320.8</b>	<b>441,480.7</b>	<b>77,284.1</b>	<b>72,176.1</b>	<b>11,380.0</b>	<b>123,416.8</b>	<b>Wholesale of machinery, equipment and supplies</b>
4651	การขายส่งคอมพิวเตอร์ อุปกรณ์ต่อพ่วง และซอฟต์แวร์	17	85,689.3	58,486.3	10,332.5	38,628.8	9,525.0	-	27,203.1	11,075.0	4,650.0	992.0	8,983.4	1,272.3	230.4	-	-	Wholesale of computers, computer peripheral equipment and software
46510	การขายส่งคอมพิวเตอร์ อุปกรณ์ต่อพ่วง และซอฟต์แวร์	17	85,689.3	58,486.3	10,332.5	38,628.8	9,525.0	-	27,203.1	11,075.0	4,650.0	992.0	8,983.4	1,272.3	230.4	-	-	Wholesale of computers, computer peripheral equipment and software
4652	การขายส่งอุปกรณ์ และชิ้นส่วนทาง อิเล็กทรอนิกส์ และโทรคมนาคม	22	94,709.8	39,633.4	7,130.6	1,430.1	30,631.0	441.8	55,076.4	28,530.0	10,990.0	4,000.0	9,671.6	1,202.2	682.7	-	-	Wholesale of electronic equipment and parts and telecommunications
46521	การขายส่งอุปกรณ์ และชิ้นส่วนอิเล็กทรอนิกส์	13	74,977.7	26,406.7	2,063.9	479.1	23,863.7	-	48,571.1	27,580.0	10,490.0	4,000.0	4,982.2	936.7	582.2	-	-	Wholesale of electronic equipment and parts
46522	การขายส่งโทรศัพท์ และอุปกรณ์โทรคมนาคม	9	19,732.1	13,226.8	5,066.6	951.0	6,767.3	441.8	6,505.3	950.0	500.0	-	4,689.4	265.5	100.5	-	-	Wholesale of telephone and telecommunications equipment
4653	การขายส่งเครื่องจักร อุปกรณ์ และเครื่องใช้ทางการเกษตร	355	3,875,195.1	2,382,444.3	484,827.4	495,826.5	1,170,121.3	231,669.2	1,482,147.7	699,758.3	535,407.1	16,793.6	172,782.5	14,756.6	36,285.1	6,364.6	10,603.1	Wholesale of agricultural machinery, equipment and supplies

ตาราง 8 มูลค่าตามบัญชีของสินทรัพย์ของสถานประกอบการธุรกิจ ณ วันที่ 31 ธันวาคม 2554 จำแนกตามประเภทธุรกิจ (ต่อ)

TABLE 8 BOOK VALUE OF ASSETS OF BUSINESS ESTABLISHMENTS ON DECEMBER 31, 2011 BY CATEGORY OF BUSINESS INDUSTRY (Cont'd)

(พันบาท In Thousand Baht)

รหัส Code	ประเภทธุรกิจ	จำนวน สถาน- ประกอบการ Number of establishments	มูลค่าตามบัญชีของสินทรัพย์ปลายงวด Book value of assets on Dec. 31, 2011															สินทรัพย์อื่น ๆ assets	Category of business industry
			รวมทั้งสิ้น Total	รวม Total	สินทรัพย์หมุนเวียน Current assets			สินทรัพย์ถาวรสุทธิ Net fixed assets					สินทรัพย์อื่น ๆ assets						
					เงินสด Cash	ลูกหนี้การค้า (สุทธิ) Accounts receivable (net)	สินค้าคงเหลือ (สุทธิ) Stock or inventories (net)	สินทรัพย์ หมุนเวียนอื่นๆ Other current assets	รวม Total	ที่ดิน Land	อาคารและ สิ่งก่อสร้าง Building and construction			ยานพาหนะ Vehicles	เครื่องใช้ สำนักงาน Office appliances		เครื่องมือ อื่นๆ Other Equipment		
											เครื่องจักร Machinery	สินทรัพย์ อื่นๆ Other fixed assets							
46530	การขายส่งเครื่องจักร อุปกรณ์ และเครื่องใช้ทางการเกษตร	355	3,875,195.1	2,382,444.3	484,827.4	495,826.5	1,170,121.3	231,669.2	1,482,147.7	699,758.3	535,407.1	16,793.6	172,782.5	14,756.6	36,285.1	6,364.6	10,603.1	Wholesale of agricultural machinery, equipment and supplies	
4659	การขายส่งเครื่องจักร และอุปกรณ์อื่นๆ	316	5,667,538.9	4,058,623.1	1,043,660.0	1,080,466.7	1,786,542.2	147,954.2	1,496,102.0	500,827.5	416,649.5	228,535.2	250,043.3	60,053.1	34,978.0	5,015.4	112,813.8	Wholesale of other machinery and equipment	
46591	การขายส่งอุปกรณ์การขนส่ง (ยกเว้นยานยนต์ จักรยานยนต์และรถจักรยาน)	25	166,470.1	101,380.2	19,332.3	18,803.3	61,737.0	1,507.5	62,219.8	21,373.3	23,506.6	-	14,117.0	656.5	1,951.2	615.2	2,870.1	Wholesale of transport equipment (except motor vehicles, motorcycles and bicycles)	
46592	การขายส่งเครื่องจักรและอุปกรณ์งานวิศวกรรมโยธา งานเหมืองแร่และงานก่อสร้าง	11	1,222,020.5	941,976.3	125,097.7	109,738.7	615,686.5	91,453.5	211,946.0	25,000.0	24,757.7	134,357.8	15,202.0	8,394.5	4,234.0	-	68,098.2	Wholesale of civil engineering, mining and construction machinery	
46593	การขายส่งเครื่องจักร และอุปกรณ์ชนิดใช้ในโรงงานอุตสาหกรรม	143	2,448,756.6	1,976,579.2	673,796.5	551,289.5	707,237.2	44,256.0	440,073.6	112,314.5	142,831.3	26,649.9	125,284.3	16,356.4	13,059.3	3,578.0	32,103.8	Wholesale of industrial machinery and equipment	
46594	การขายส่งเครื่องจักร อุปกรณ์ และเฟอร์นิเจอร์ชนิดใช้ในสำนักงาน	24	728,462.6	299,893.2	111,552.9	102,177.4	82,530.4	3,632.5	427,337.1	246,936.3	130,247.4	13,032.1	32,000.0	4,672.9	448.5	-	1,232.2	Wholesale of office machinery, equipment and furniture	
46599	การขายส่งเครื่องจักร และอุปกรณ์อื่นๆ ซึ่งมีได้จัดประเภทไว้ในที่อื่น	113	1,101,829.1	738,794.2	113,880.6	298,457.8	319,351.1	7,104.7	354,525.5	95,203.4	95,306.5	54,495.5	63,440.1	29,972.8	15,285.0	822.2	8,509.4	Wholesale of other machinery and equipment, n.e.c	
<b>466</b>	<b>การขายส่งสินค้าเฉพาะประเภทอื่นๆ</b>	<b>4,612</b>	<b>31,157,211.0</b>	<b>15,118,545.8</b>	<b>5,811,932.6</b>	<b>2,161,521.6</b>	<b>5,978,243.9</b>	<b>1,166,847.7</b>	<b>15,224,788.5</b>	<b>6,329,616.0</b>	<b>3,481,069.1</b>	<b>1,622,159.3</b>	<b>3,267,779.7</b>	<b>209,060.4</b>	<b>279,973.1</b>	<b>35,130.9</b>	<b>813,876.7</b>	<b>Other specialized wholesale</b>	
4661	การขายส่งเชื้อเพลิงแข็ง เชื้อเพลิงเหลวและเชื้อเพลิงก๊าซ รวมถึงผลิตภัณฑ์ที่เกี่ยวข้อง	121	5,464,743.2	3,358,555.4	2,360,876.2	171,985.3	762,822.5	62,871.3	1,470,549.7	632,978.3	474,698.8	188,002.5	141,657.3	10,001.1	21,289.3	1,922.5	635,638.1	Wholesale of solid, liquid and gaseous fuels and related products	
46611	การขายส่งเชื้อเพลิงแข็งขั้นมูลฐาน	19	90,407.8	1,281.3	916.1	-	165.2	200.0	89,126.4	44,057.8	23,610.7	12,665.0	4,704.0	585.5	3,503.5	-	-	Wholesale of solid fuels in primary forms	
46612	การขายส่งเชื้อเพลิงเหลว	9	2,183,213.1	1,120,488.9	312,449.6	125,472.7	675,597.0	6,969.7	503,359.0	256,231.8	73,240.1	152,996.2	18,620.6	1,676.6	593.7	-	559,365.2	Wholesale of liquid fuels	
46613	การขายส่งเชื้อเพลิงก๊าซ	75	3,091,316.6	2,172,936.5	2,043,820.6	32,652.1	47,451.0	49,012.7	844,936.0	314,322.4	368,453.1	22,341.3	113,664.5	7,283.6	16,948.8	1,922.5	73,444.1	Wholesale of gaseous fuels	
46614	การขายส่งผลิตภัณฑ์ที่ได้จากการกลั่นปิโตรเลียม	18	99,805.6	63,848.6	3,690.0	13,860.5	39,609.2	6,689.0	33,128.2	18,366.4	9,394.9	-	4,668.1	455.5	243.3	-	2,828.7	Wholesale of refined petroleum products	
4662	การขายส่งโลหะและสินแร่โลหะ	303	4,111,685.2	2,526,560.5	414,474.8	518,232.5	1,210,786.7	383,066.5	1,527,461.9	721,826.8	426,184.9	79,144.4	235,059.2	41,015.0	23,661.1	570.6	57,662.8	Wholesale of metals and metal ores	
46621	การขายส่งสินแร่เหล็กและโลหะที่ไม่ใช่เหล็ก	12	530,909.9	313,210.2	7,387.1	65,972.5	234,023.8	5,826.8	217,699.6	93,077.0	74,598.3	2,489.6	20,074.7	27,219.9	240.2	-	-	Wholesale of ferrous and non-ferrous metal ores	
46622	การขายส่งเหล็ก เหล็กกล้า และโลหะที่ไม่ใช่เหล็กขั้นมูลฐาน	291	3,580,775.4	2,213,350.2	407,087.7	452,260.0	976,762.9	377,239.7	1,309,762.3	628,749.8	351,586.5	76,654.8	214,984.5	13,795.1	23,420.9	570.6	57,662.8	Wholesale of iron, steel and non-ferrous metal in primary forms	
4663	การขายส่งวัสดุก่อสร้างเครื่องโลหะ เครื่องอุปโภคและวัสดุสำหรับระบบท่อและระบบทำความร้อน	619	7,587,348.6	3,256,144.9	568,935.2	886,571.0	1,443,634.8	357,004.0	4,281,514.5	1,578,533.7	835,303.1	717,465.4	986,838.0	64,070.6	67,769.7	31,534.1	49,689.1	Wholesale of construction materials, hardware, plumbing and heating equipment and supplies	



ตาราง 8 มูลค่าตามบัญชีของสินทรัพย์ของสถานประกอบการธุรกิจ ณ วันที่ 31 ธันวาคม 2554 จำแนกตามประเภทธุรกิจ (ต่อ)

TABLE 8 BOOK VALUE OF ASSETS OF BUSINESS ESTABLISHMENTS ON DECEMBER 31, 2011 BY CATEGORY OF BUSINESS INDUSTRY (Cont'd)

(พันบาท In Thousand Baht)

รหัส Code	ประเภทธุรกิจ	จำนวน สถาน- ประกอบการ Number of establishments	มูลค่าตามบัญชีของสินทรัพย์ปลายงวด Book value of assets on Dec. 31, 2011															สินทรัพย์อื่น ๆ assets	Category of business industry
			รวมทั้งสิ้น Total	สินทรัพย์หมุนเวียน Current assets						สินทรัพย์ถาวรสุทธิ Net fixed assets									
				รวม Total	เงินสด Cash	ลูกหนี้การค้า (สุทธิ) Accounts receivable (net)	สินค้าคงเหลือ (สุทธิ) Stock or inventories (net)	สินทรัพย์ หมุนเวียนอื่นๆ Other current assets	รวม Total	ที่ดิน Land	อาคารและ สิ่งก่อสร้าง Building and construction		เครื่องจักร Machinery	ยานพาหนะ Vehicles	เครื่องใช้ สำนักงาน Office appliances	เครื่องมือ อื่นๆ Other Equipment	สินทรัพย์ ถาวรอื่น ๆ Other fixed assets		
											Other	Other							
46631	การขายส่งอิฐ หิน ปูน หยาบ และผลิตภัณฑ์คอนกรีต	131	2,841,331.0	986,287.9	222,928.1	207,543.6	510,301.3	45,514.8	1,854,963.1	479,310.9	251,122.9	481,539.2	579,172.7	28,858.4	21,760.1	13,199.0	80.0	Wholesale of bricks, stone, cement, sand and concrete products	
46632	การขายส่งไม้และผลิตภัณฑ์จากไม้แปรรูปขั้นต้น	311	1,534,462.2	570,852.3	91,845.0	32,577.7	217,236.7	229,192.9	948,308.0	452,832.3	173,218.1	64,579.2	246,201.2	3,947.5	7,485.1	44.5	15,301.9	Wholesale of wood in the rough and products of primary processing of wood	
46633	การขายส่งสี น้ำมันชักเงา และแล็กเกอร์	12	98,790.6	21,709.4	3,501.0	2,845.2	14,554.7	808.5	66,220.8	41,775.0	16,967.7	400.0	5,522.8	1,201.0	354.3	-	10,860.4	Wholesale of paints, varnishes and lacquers	
46634	การขายส่งอุปกรณ์ระบบท่อและเครื่องสุขภัณฑ์	46	1,635,452.9	939,356.1	108,568.7	380,236.5	446,713.2	3,837.7	689,792.2	220,313.6	173,122.4	161,424.1	69,720.4	15,226.9	33,168.3	16,816.5	6,304.6	Wholesale of plumbing and heating equipment and supplies and sanitary equipment	
46639	การขายส่งวัสดุก่อสร้างอื่นๆ	119	1,477,312.0	737,939.3	142,092.3	263,368.0	254,828.9	77,650.0	722,230.5	384,301.9	220,872.1	9,522.8	86,220.9	14,836.7	5,001.9	1,474.1	17,142.2	Wholesale of other construction materials	
4669	การขายส่งของเสีย และเศษวัสดุและผลิตภัณฑ์อื่นๆ ซึ่งมีได้จัดประเภทไว้ในที่อื่น	3,569	13,993,434.0	5,977,285.0	2,467,646.4	584,732.8	2,561,000.0	363,905.9	7,945,262.3	3,396,277.3	1,744,882.3	637,547.1	1,904,225.3	93,973.7	167,253.0	1,103.7	70,886.7	Wholesale of waste and scrap and other products, n.e.c.	
46691	การขายส่งเคมีภัณฑ์ทางอุตสาหกรรม	26	218,920.2	142,949.5	34,567.1	63,370.9	43,468.5	1,542.9	74,112.6	26,627.1	22,739.9	6,126.8	13,943.7	3,354.6	1,106.3	214.3	1,858.1	Wholesale of industrial chemicals	
46692	การขายส่งปุ๋ยและเคมีภัณฑ์ทางการเกษตร	241	1,137,483.3	411,153.9	182,879.4	84,947.5	141,260.6	2,066.4	723,057.0	313,395.0	182,732.6	34,180.3	183,807.9	6,859.1	2,082.1	-	3,272.5	Wholesale of fertilizers and agrochemical products	
46693	การขายส่งยางพาราและพลาสติกขั้นต้น	291	1,591,292.4	606,067.0	339,996.6	106,399.3	105,997.4	53,673.7	985,196.9	466,903.4	285,077.2	41,825.5	181,341.9	4,868.6	5,180.3	-	28.5	Wholesale of rubber and plastic materials in primary forms	
46694	การขายส่งบรรจุภัณฑ์ชนิดใช้ในทางอุตสาหกรรม	33	198,940.7	47,974.7	23,806.5	12,409.4	11,503.9	254.9	150,935.3	51,415.0	40,132.6	9,571.9	45,808.5	2,427.5	1,579.7	-	30.7	Wholesale of industrial or commercial containers	
46695	การขายส่งของเสีย และเศษวัสดุที่สามารถนำกลับมาใช้ใหม่	2,956	10,442,862.9	4,530,328.8	1,859,753.2	292,954.6	2,071,506.7	306,114.2	5,848,694.3	2,505,695.4	1,139,171.1	529,758.7	1,446,171.8	73,057.4	153,950.5	889.4	63,839.8	Wholesale of waste and scrap and materials for recycling	
46699	การขายส่งผลิตภัณฑ์อื่นๆ ซึ่งมีได้จัดประเภทไว้ในที่อื่น	22	403,934.5	238,811.1	26,643.5	24,650.9	187,262.9	253.7	163,266.3	32,241.4	75,029.0	16,083.8	33,151.5	3,406.6	3,354.0	-	1,857.1	Wholesale of other products, n.e.c.	
469	การขายส่งสินค้าทั่วไป	242	2,429,219.2	1,119,044.1	286,246.1	337,402.2	440,839.5	54,556.3	1,280,365.9	601,952.5	445,675.6	1,958.1	183,052.1	33,543.6	13,873.0	311.0	29,809.3	Non-specialized wholesale trade	
4690	การขายส่งสินค้าทั่วไป	242	2,429,219.2	1,119,044.1	286,246.1	337,402.2	440,839.5	54,556.3	1,280,365.9	601,952.5	445,675.6	1,958.1	183,052.1	33,543.6	13,873.0	311.0	29,809.3	Non-specialized wholesale trade	
46900	การขายส่งสินค้าทั่วไป	242	2,429,219.2	1,119,044.1	286,246.1	337,402.2	440,839.5	54,556.3	1,280,365.9	601,952.5	445,675.6	1,958.1	183,052.1	33,543.6	13,873.0	311.0	29,809.3	Non-specialized wholesale trade	
47	การขายปลีก (ยกเว้นยานยนต์และจักรยานยนต์)	141,402	343,744,588.7	131,217,451.6	48,884,203.8	13,766,165.6	59,265,967.9	9,301,114.3	205,976,031.3	90,843,858.4	74,804,633.5	2,253,395.1	27,404,793.3	5,247,235.8	2,599,397.0	2,822,718.4	6,551,105.7	Retail trade (except of motor vehicles and motorcycles)	
471	ร้านขายปลีกสินค้าทั่วไป	85,424	140,195,818.1	41,147,742.0	12,271,290.2	4,067,259.0	22,470,044.7	2,339,148.1	96,195,477.7	43,166,889.8	37,392,776.0	443,255.0	12,263,781.7	1,295,351.5	1,094,325.5	539,098.2	2,852,598.5	Retail sale in non-specialized stores	
4711	ร้านขายปลีกอาหาร เครื่องดื่มหรือยาสูบ เป็นสินค้าหลัก	59,143	84,180,680.7	29,719,760.7	8,721,316.6	3,098,044.4	16,367,435.4	1,532,964.3	53,869,408.5	26,574,387.4	17,172,496.3	407,514.5	7,971,844.3	803,999.9	822,953.3	116,212.9	591,511.6	Retail sale in non-specialized stores with food, beverages or tobacco predominating	
47111	ซูเปอร์มาร์เก็ต	172	1,647,290.5	903,473.4	121,711.4	47,151.4	643,636.4	90,974.1	676,388.1	303,870.4	271,263.2	12,779.7	54,159.6	22,917.2	11,297.9	100.0	67,429.1	Supermarkets	

ตาราง 8 มูลค่าตามบัญชีของสินทรัพย์ของสถานประกอบการธุรกิจ ณ วันที่ 31 ธันวาคม 2554 จำแนกตามประเภทธุรกิจ (ต่อ)

TABLE 8 BOOK VALUE OF ASSETS OF BUSINESS ESTABLISHMENTS ON DECEMBER 31, 2011 BY CATEGORY OF BUSINESS INDUSTRY (Cont'd)

(พันบาท In Thousand Baht)

รหัส Code	ประเภทธุรกิจ	จำนวน สถาน- ประกอบกร Number of establishments	มูลค่าตามบัญชีของสินทรัพย์ปลายงวด Book value of assets on Dec. 31, 2011															สินทรัพย์อื่น ๆ assets	Category of business industry
			รวมทั้งสิ้น Total	รวม Total	สินทรัพย์หมุนเวียน Current assets			สินทรัพย์ถาวรสุทธิ Net fixed assets					สินทรัพย์อื่น ๆ						
					เงินสด Cash	ลูกหนี้การค้า (สุทธิ) Accounts receivable (net)	สินค้าคงเหลือ (สุทธิ) Stock or inventories (net)	สินทรัพย์ หมุนเวียนอื่นๆ Other current assets	รวม Total	ที่ดิน Land	อาคารและ สิ่งก่อสร้าง Building and construction	เครื่องจักร Machinery	ยานพาหนะ Vehicles	เครื่องใช้ สำนักงาน Office appliances	เครื่องมือ อื่นๆ Other Equipment	สินทรัพย์ ถาวรอื่น ๆ Other fixed assets			
																	Other		
47112	ดิสเคาท์โลว์/ซูเปอร์เซ็นเตอร์/ ไฮเปอร์มาร์เก็ต	122	14,580,993.3	9,302,693.8	2,722,968.9	2,888,962.6	2,621,843.1	1,068,919.2	5,254,874.9	3,346,091.6	1,530,266.9	91,845.7	66,116.1	115,356.8	46,397.3	58,800.4	23,424.6	Discount stores/Supercenters/ Hypermarkets	
47113	ร้านสะดวกซื้อ/มินิมาร์ท	3,108	10,817,911.2	4,812,804.8	2,140,170.4	69,776.9	2,386,561.0	216,296.5	5,547,026.1	2,147,188.0	1,842,836.0	156,286.9	654,845.7	444,385.6	250,005.5	51,478.4	458,080.3	Convenience stores/Minimarts	
47114	ร้านขายของชำ	55,741	57,134,485.8	14,700,788.8	3,736,466.0	92,153.4	10,715,394.9	156,774.4	42,391,119.4	20,777,237.3	13,528,130.2	146,602.1	7,196,722.9	221,340.2	515,252.5	5,834.0	42,577.6	Grocery stores	
4719	ร้านขายปลีกสินค้าทั่วไปอื่นๆ	26,281	56,015,137.4	11,427,981.3	3,549,973.6	969,214.7	6,102,609.3	806,183.8	42,326,069.2	16,592,502.5	20,220,279.7	35,740.5	4,291,937.4	491,351.6	271,372.2	422,885.3	2,261,086.9	Other retail sale in non-specialized stores	
47190	ร้านขายปลีกสินค้าทั่วไปอื่นๆ	26,281	56,015,137.4	11,427,981.3	3,549,973.6	969,214.7	6,102,609.3	806,183.8	42,326,069.2	16,592,502.5	20,220,279.7	35,740.5	4,291,937.4	491,351.6	271,372.2	422,885.3	2,261,086.9	Other retail sale in non-specialized stores	
472	<b>ร้านขายปลีกอาหาร เครื่องดื่ม และยาสูบ</b>	<b>4,966</b>	<b>8,268,625.0</b>	<b>2,725,693.3</b>	<b>2,102,001.3</b>	<b>64,146.4</b>	<b>527,093.2</b>	<b>32,452.4</b>	<b>5,488,431.4</b>	<b>2,506,493.6</b>	<b>1,777,777.5</b>	<b>60,077.9</b>	<b>1,018,174.2</b>	<b>31,442.4</b>	<b>74,040.9</b>	<b>20,425.0</b>	<b>54,500.2</b>	<b>Retail sale of food, beverages and tobacco in specialized stores</b>	
4721	ร้านขายปลีกอาหาร	4,154	7,265,954.2	2,470,595.7	1,936,883.6	61,207.2	441,103.2	31,401.6	4,742,787.9	2,157,552.1	1,507,525.6	52,988.7	910,088.7	26,444.0	67,770.7	20,418.1	52,570.7	Retail sale of food in specialized stores	
47211	ร้านขายปลีกเนื้อสัตว์ และผลิตภัณฑ์เนื้อสัตว์	198	355,172.7	78,734.9	63,254.8	1,116.9	12,312.5	2,050.7	276,209.5	139,639.8	64,551.2	9,718.3	50,137.0	5,066.9	7,096.4	-	228.3	Retail sale of meat and meat products in specialized stores	
47212	ร้านขายปลีกปลา และผลิตภัณฑ์สัตว์น้ำ	385	470,767.9	153,490.5	118,847.8	3,892.5	26,955.7	3,794.6	316,977.3	162,590.5	82,981.6	700.0	64,741.1	1,489.2	4,474.9	-	300.0	Retail sale of fish and fish products in specialized stores	
47213	ร้านขายปลีกผักและผลไม้	607	1,574,534.5	1,053,928.1	1,017,810.9	1,938.7	33,874.0	304.5	520,264.7	234,379.9	107,921.9	1,449.0	171,993.7	1,525.7	2,920.3	74.2	341.6	Retail sale of fruit and vegetables in specialized stores	
47214	ร้านขายปลีกข้าว	1,300	2,544,378.1	733,242.4	406,355.3	32,353.5	283,650.9	10,882.7	1,808,935.0	805,143.5	670,627.9	1,402.7	308,628.0	5,905.2	17,227.7	-	2,200.8	Retail sale of rice in specialized stores	
47215	ร้านขายปลีกผลิตภัณฑ์ขนมอบ	442	662,247.9	111,518.2	81,858.6	3,891.1	22,159.5	3,608.9	546,096.9	272,900.0	158,661.1	4,952.3	75,839.9	2,657.6	11,155.4	19,930.6	4,632.8	Retail sale of bakery products in specialized stores	
47219	ร้านขายปลีกอาหารอื่นๆ	1,222	1,658,853.3	339,681.6	248,756.3	18,014.5	62,150.6	10,760.2	1,274,304.6	542,898.4	422,782.0	34,766.4	238,749.0	9,799.5	24,896.0	413.3	44,867.1	Retail sale of other food products in specialized stores	
4722	ร้านขายปลีกเครื่องดื่ม	807	1,000,519.8	254,716.7	164,961.7	2,939.2	85,765.0	1,050.8	743,873.5	348,091.5	269,531.9	7,089.1	107,885.5	4,998.4	6,270.2	6.9	1,929.6	Retail sale of beverages in specialized stores	
47221	ร้านขายปลีกเครื่องดื่ม ที่มีแอลกอฮอล์	228	384,413.8	113,042.5	54,751.7	1,307.5	56,297.3	685.9	271,307.9	111,231.8	114,374.8	2,241.4	40,945.7	1,271.3	1,242.9	-	63.5	Retail sale of alcohol beverages in specialized stores	
47222	ร้านขายปลีกเครื่องดื่ม ที่ไม่มีแอลกอฮอล์	579	616,106.0	141,674.2	110,209.9	1,631.7	29,467.7	364.9	472,565.6	236,859.7	155,157.2	4,847.7	66,939.8	3,727.1	5,027.4	6.9	1,866.1	Retail sale of non-alcohol beverages in specialized stores	
4723	ร้านขายปลีกผลิตภัณฑ์ยาสูบ	5	2,151.0	381.0	156.0	-	225.0	-	1,770.0	850.0	720.0	-	200.0	-	-	-	-	Retail sale of tobacco products in specialized stores	
47230	ร้านขายปลีกผลิตภัณฑ์ยาสูบ	5	2,151.0	381.0	156.0	-	225.0	-	1,770.0	850.0	720.0	-	200.0	-	-	-	-	Retail sale of tobacco products in specialized stores	
473	<b>ร้านขายปลีกเชื้อเพลิงยานยนต์</b>	<b>5,699</b>	<b>39,571,427.8</b>	<b>18,192,769.5</b>	<b>10,676,366.5</b>	<b>2,549,525.4</b>	<b>3,167,622.6</b>	<b>1,799,255.0</b>	<b>19,456,377.2</b>	<b>9,352,799.8</b>	<b>5,906,816.7</b>	<b>1,091,945.3</b>	<b>1,954,100.0</b>	<b>221,816.2</b>	<b>541,015.2</b>	<b>387,883.9</b>	<b>1,922,281.1</b>	<b>Retail sale of automotive fuel in specialized stores</b>	
4730	ร้านขายปลีกเชื้อเพลิงยานยนต์	5,699	39,571,427.8	18,192,769.5	10,676,366.5	2,549,525.4	3,167,622.6	1,799,255.0	19,456,377.2	9,352,799.8	5,906,816.7	1,091,945.3	1,954,100.0	221,816.2	541,015.2	387,883.9	1,922,281.1	Retail sale of automotive fuel in specialized stores	
47300	ร้านขายปลีกเชื้อเพลิงยานยนต์	5,699	39,571,427.8	18,192,769.5	10,676,366.5	2,549,525.4	3,167,622.6	1,799,255.0	19,456,377.2	9,352,799.8	5,906,816.7	1,091,945.3	1,954,100.0	221,816.2	541,015.2	387,883.9	1,922,281.1	Retail sale of automotive fuel in specialized stores	
474	<b>ร้านขายปลีกอุปกรณ์ สารสนเทศ และอุปกรณ์ สื่อสารโทรคมนาคม</b>	<b>4,235</b>	<b>6,997,064.3</b>	<b>2,879,411.8</b>	<b>1,117,686.0</b>	<b>375,911.6</b>	<b>1,301,672.2</b>	<b>84,142.0</b>	<b>4,078,719.9</b>	<b>1,336,518.2</b>	<b>1,300,414.8</b>	<b>9,793.3</b>	<b>1,171,570.9</b>	<b>148,905.1</b>	<b>55,061.8</b>	<b>56,455.8</b>	<b>38,932.6</b>	<b>Retail sale of information and communications equipment in specialized stores</b>	

ตาราง 8 มูลค่าตามบัญชีของสินทรัพย์ของสถานประกอบการธุรกิจ ณ วันที่ 31 ธันวาคม 2554 จำนวนตามประเภทธุรกิจ (ต่อ)

TABLE 8 BOOK VALUE OF ASSETS OF BUSINESS ESTABLISHMENTS ON DECEMBER 31, 2011 BY CATEGORY OF BUSINESS INDUSTRY (Cont'd)

(พันบาท In Thousand Baht)

รหัส Code	ประเภทธุรกิจ	จำนวน สถาน- ประกอบการ Number of establishments	มูลค่าตามบัญชีของสินทรัพย์ปลายงวด Book value of assets on Dec. 31, 2011															สินทรัพย์อื่น ๆ assets	Category of business industry
			รวมทั้งสิ้น Total	รวม Total	สินทรัพย์หมุนเวียน Current assets			สินทรัพย์ถาวรสุทธิ Net fixed assets					สินทรัพย์อื่น ๆ						
					เงินสด Cash	ลูกหนี้การค้า (สุทธิ) Accounts receivable (net)	สินค้าคงเหลือ (สุทธิ) Stock or inventories (net)	สินทรัพย์ หมุนเวียนอื่นๆ Other current assets	รวม Total	ที่ดิน Land	อาคารและ สิ่งก่อสร้าง Building and construction	เครื่องจักร Machinery	ยานพาหนะ Vehicles	เครื่องใช้ สำนักงาน Office appliances	เครื่องมือ อื่นๆ Other Equipment	สินทรัพย์ ถาวรอื่น ๆ Other fixed assets			
4741	ร้านขายปลีกคอมพิวเตอร์ อุปกรณ์ต่อพ่วง ซอฟต์แวร์ และอุปกรณ์สื่อสารโทรคมนาคม	3,909	5,979,819.9	2,442,234.0	1,048,109.8	353,808.8	962,597.9	77,717.5	3,500,391.2	1,078,599.2	1,076,856.6	8,940.1	1,093,042.2	142,996.8	44,278.9	55,677.5	37,194.8	Retail sale of computers, peripheral units, software and telecommunications equipment in specialized stores	
47411	ร้านขายปลีกคอมพิวเตอร์ และอุปกรณ์ต่อพ่วง	755	2,039,252.0	1,085,973.2	394,051.2	236,852.0	429,849.1	25,220.9	925,898.7	286,977.9	350,008.1	3,074.3	207,859.5	37,331.3	14,942.6	25,705.1	27,380.0	Retail sale of computers and peripheral units in specialized stores	
47412	ร้านขายปลีกเครื่องเล่นวีดีโอเกม และซอฟต์แวร์สำเร็จรูป	39	34,685.2	18,830.5	7,863.2	1,450.0	8,979.6	537.8	15,621.3	1,450.0	5,466.6	-	6,475.6	948.3	1,280.8	-	233.3	Retail sale of video game consoles and software in specialized stores	
47413	ร้านขายปลีกอุปกรณ์สื่อสารโทรคมนาคม	3,115	3,905,882.8	1,337,430.2	646,195.4	115,506.8	523,769.2	51,958.8	2,558,871.1	790,171.3	721,381.9	5,865.9	878,707.0	104,717.1	28,055.4	29,972.4	9,581.5	Retail sale of telecommunications equipment in specialized stores	
4742	ร้านขายปลีกอุปกรณ์ภาพและเสียง	326	1,017,244.3	437,177.8	69,576.2	22,102.8	339,074.4	6,424.5	578,328.7	257,919.0	223,558.2	853.2	78,528.7	5,908.3	10,782.9	778.3	1,737.8	Retail sale of audio and video equipment in specialized stores	
47420	ร้านขายปลีกอุปกรณ์ภาพและเสียง	326	1,017,244.3	437,177.8	69,576.2	22,102.8	339,074.4	6,424.5	578,328.7	257,919.0	223,558.2	853.2	78,528.7	5,908.3	10,782.9	778.3	1,737.8	Retail sale of audio and video equipment in specialized stores	
475	ร้านขายปลีกอุปกรณ์อื่นๆ ชนิดใช้ในครัวเรือน	11,061	62,932,994.6	26,528,121.8	6,034,813.3	3,669,178.4	13,902,425.6	2,921,704.5	35,295,360.2	15,266,077.5	13,226,682.5	453,830.5	4,691,105.9	446,254.2	319,806.2	891,603.4	1,109,512.6	Retail sale of other household equipment in specialized stores	
4751	ร้านขายปลีกสิ่งทอ	680	1,314,664.7	296,338.8	111,178.2	3,272.9	171,923.6	9,964.0	1,017,536.1	526,510.5	353,743.9	1,784.2	101,015.7	23,862.7	10,396.7	222.4	789.8	Retail sale of textiles in specialized stores	
47511	ร้านขายปลีกผ้า	290	702,654.5	136,720.4	49,371.2	1,576.2	84,240.2	1,532.8	565,779.9	308,417.1	185,776.3	1,270.4	46,024.7	15,208.5	8,983.7	99.2	154.3	Retail sale of fabrics in specialized stores	
47512	ร้านขายปลีกของใช้ในครัวเรือน ที่ทำจากผ้า	244	317,075.3	116,069.3	44,737.2	1,241.7	63,772.3	6,318.1	200,370.5	75,795.7	84,149.9	80.9	37,151.5	2,377.5	691.6	123.2	635.5	Retail sale of household articles of textiles in specialized stores	
47513	ร้านขายปลีกอุปกรณ์ตัดเย็บ	146	294,934.9	43,549.2	17,069.8	455.0	23,911.1	2,113.1	251,385.7	142,297.7	83,817.6	432.9	17,839.5	6,276.7	721.3	-	-	Retail sale of haberdashery in specialized stores	
4752	ร้านขายปลีกเครื่องโลหะ สี และกระจก	4,596	37,081,377.9	15,879,112.8	3,386,611.4	2,611,598.2	8,657,138.4	1,223,764.8	20,455,838.5	9,066,292.4	7,449,852.5	365,727.2	2,714,107.4	211,919.4	169,431.9	478,507.7	746,426.6	Retail sale of hardware, paints and glass in specialized stores	
47521	ร้านขายปลีกเครื่องโลหะ	437	1,817,225.3	827,081.3	199,780.2	45,064.0	537,366.7	44,870.5	989,551.4	445,682.1	366,612.2	51,433.9	114,387.7	7,145.8	3,535.9	753.8	592.7	Retail sale of hardware in specialized stores	
47522	ร้านขายปลีกสี น้ำมันชักเงา และแลกเกอร์	155	791,285.3	291,701.0	101,868.0	23,045.3	162,547.1	4,240.6	499,441.8	268,293.3	175,749.4	472.7	50,180.1	2,569.0	2,177.3	-	142.5	Retail sale of paints, varnishes and lacquers in specialized stores	
47523	ร้านขายปลีกอุปกรณ์ระบบท่อ และเครื่องสุขภัณฑ์	259	1,237,439.9	519,637.0	200,198.9	16,907.0	296,013.3	6,517.9	717,576.3	412,965.1	197,227.6	1,640.0	92,958.1	5,508.7	7,276.8	-	226.6	Retail sale of plumbing, heating and sanitary equipment and supplies in specialized stores	

ตาราง 8 มูลค่าตามบัญชีของสินทรัพย์ของสถานประกอบการธุรกิจ ณ วันที่ 31 ธันวาคม 2554 จำแนกตามประเภทธุรกิจ (ต่อ)

TABLE 8 BOOK VALUE OF ASSETS OF BUSINESS ESTABLISHMENTS ON DECEMBER 31, 2011 BY CATEGORY OF BUSINESS INDUSTRY (Cont'd)

(พันบาท In Thousand Baht)

รหัส Code	ประเภทธุรกิจ Category of business industry	จำนวน สถาน- ประกอบการ Number of establishments	มูลค่าตามบัญชีของสินทรัพย์ปลายงวด Book value of assets on Dec. 31, 2011															
			รวมทั้งสิ้น Total	รวม Total	สินทรัพย์หมุนเวียน Current assets			สินทรัพย์ถาวรสุทธิ Net fixed assets					สินทรัพย์อื่น ๆ					
					เงินสด Cash	ลูกหนี้การค้า (สุทธิ) Accounts receivable (net)	สินค้าคงเหลือ (สุทธิ) Stock or inventories (net)	สินทรัพย์ หมุนเวียนอื่นๆ Other current assets	รวม Total	ที่ดิน Land	อาคารและ สิ่งก่อสร้าง Building and construction	เครื่องจักร Machinery	ยานพาหนะ Vehicles	เครื่องใช้ สำนักงาน Office appliances	เครื่องมือ อื่นๆ Other Equipment	สินทรัพย์ ถาวรอื่น ๆ Other fixed assets	Other assets	
																		สินทรัพย์อื่น ๆ
47524	ร้านขายปลีกวัสดุก่อสร้างอื่นๆ	1,940	21,025,397.8	9,065,189.7	1,490,934.4	1,364,233.3	5,413,119.9	796,902.2	11,450,799.3	4,810,871.5	4,226,946.8	263,346.2	1,494,301.7	130,845.6	132,640.5	391,846.9	509,408.8	Retail sale of other construction materials in specialized stores
47525	ร้านขายปลีกวัสดุก่อสร้าง หลายชนิด รวมถึงวัสดุ อุปกรณ์ และเครื่องมือ ชนิดนำไปใช้ทำงาน ได้ด้วยตัวเอง	1,805	12,210,029.6	5,175,503.7	1,393,829.9	1,162,348.7	2,248,091.5	371,233.6	6,798,469.8	3,128,480.3	2,483,316.5	48,834.4	962,279.9	65,850.2	23,801.4	85,907.1	236,056.0	Retail sale of a variety of construction materials including do-it-yourself material and equipment in specialized stores
4753	ร้านขายปลีกพรม สิ่งปูพื้น วัสดุปิดผนังและปูพื้น	215	5,135,771.8	1,430,450.4	194,388.7	78,822.8	1,040,084.7	117,154.2	3,553,477.3	1,027,327.1	1,939,482.9	59,198.1	55,461.8	50,536.7	58,304.9	363,165.9	151,844.1	Retail sale of carpets, rugs, wall and floor coverings in specialized stores
47530	ร้านขายปลีกพรม สิ่งปูพื้น วัสดุปิดผนัง และปูพื้น	215	5,135,771.8	1,430,450.4	194,388.7	78,822.8	1,040,084.7	117,154.2	3,553,477.3	1,027,327.1	1,939,482.9	59,198.1	55,461.8	50,536.7	58,304.9	363,165.9	151,844.1	Retail sale of carpets, rugs, wall and floor coverings in specialized stores
4759	ร้านขายปลีกเครื่องใช้ไฟฟ้า เฟอร์นิเจอร์ อุปกรณ์ไฟฟ้า สำหรับให้แสงสว่าง และของใช้อื่นๆ ในครัวเรือน	5,570	19,401,180.1	8,922,219.9	2,342,635.1	975,484.5	4,033,278.8	1,570,821.5	10,268,508.2	4,645,947.6	3,483,603.3	27,120.9	1,820,520.9	159,935.3	81,672.6	49,707.4	210,452.0	Retail sale of electrical household appliances, furniture, lighting equipment and other household articles in specialized stores
47591	ร้านขายปลีกเฟอร์นิเจอร์ ชนิดใช้ในครัวเรือน	1,398	7,015,270.4	3,679,911.5	529,838.0	141,992.6	1,570,996.4	1,437,084.5	3,332,535.0	1,552,002.5	1,154,348.6	9,299.8	562,974.7	33,242.4	7,820.7	12,846.2	2,823.8	Retail sale of household furniture in specialized stores
47592	ร้านขายปลีกเครื่องดินเผา เครื่องแก้วและเครื่องครัว	393	773,098.4	332,280.3	46,435.9	100,428.0	179,607.8	5,808.6	440,500.7	221,328.1	127,497.6	213.4	74,401.4	4,424.2	3,628.0	9,008.0	317.5	Retail sale of chinaware, glassware and kitchenware in specialized stores
47593	ร้านขายปลีกอุปกรณ์ไฟฟ้า สำหรับให้แสงสว่าง	225	576,142.2	210,326.9	71,995.4	10,845.3	124,367.8	3,118.3	365,760.0	179,575.0	118,783.6	28.0	51,731.2	12,807.6	2,750.8	84.0	55.3	Retail sale of lighting equipment in specialized stores
47594	ร้านขายปลีกเครื่องดนตรี และอุปกรณ์ ที่เกี่ยวข้อง	67	107,801.3	30,442.2	12,005.8	627.3	17,671.2	138.0	77,359.1	29,099.9	31,872.5	-	14,541.8	1,372.1	472.8	-	-	Retail sale of musical instruments and related equipment in specialized stores
47595	ร้านขายปลีกเครื่องใช้ไฟฟ้า ชนิดใช้ในครัวเรือน	2,506	9,355,960.5	4,334,887.5	1,531,947.1	718,110.0	1,970,171.1	114,659.3	4,814,853.4	2,081,716.1	1,599,764.7	13,824.8	943,017.6	97,977.5	52,877.0	25,675.7	206,219.6	Retail sale of electrical household appliances in specialized stores
47599	ร้านขายปลีกของใช้อื่นๆ ในครัวเรือน ซึ่งมีได้จัด ประเภทไว้ในที่อื่น	981	1,572,907.3	334,371.5	150,413.0	3,481.3	170,464.4	10,012.8	1,237,500.0	582,226.0	451,336.3	3,755.0	173,854.3	10,111.5	14,123.3	2,093.5	1,035.8	Retail sale of other household articles, n.e.c in specialized stores
476	<b>ร้านขายปลีกสินค้าวัฒนธรรม และบันเทิงการ</b>	<b>5,444</b>	<b>9,674,403.1</b>	<b>2,686,412.0</b>	<b>917,972.4</b>	<b>174,569.4</b>	<b>1,495,147.9</b>	<b>98,722.3</b>	<b>6,962,090.3</b>	<b>3,202,908.3</b>	<b>2,519,606.6</b>	<b>14,497.9</b>	<b>1,029,831.6</b>	<b>145,058.1</b>	<b>37,760.8</b>	<b>12,427.1</b>	<b>25,900.8</b>	<b>Retail sale of cultural and recreation goods in specialized stores</b>
4761	ร้านขายปลีกหนังสือ หนังสือพิมพ์และเครื่องเขียน	1,560	3,687,887.6	1,140,345.4	346,382.9	79,490.0	645,773.5	68,699.1	2,529,212.0	1,159,878.6	903,767.8	880.2	364,004.3	81,156.2	8,423.3	11,101.7	18,330.2	Retail sale of books, newspapers and stationary in specialized stores
47611	ร้านขายปลีกหนังสือ หนังสือพิมพ์ วารสาร และนิตยสาร	588	1,107,810.5	382,986.6	111,928.5	19,592.2	200,616.8	50,849.1	723,030.7	318,141.6	280,516.5	226.7	78,036.9	30,056.6	5,759.3	10,293.0	1,793.2	Retail sale of books, newspapers, periodicals and magazines in specialized stores
47612	ร้านขายปลีกเครื่องเขียนและ เครื่องใช้สำนักงาน	972	2,580,077.1	757,358.7	234,454.3	59,897.8	445,156.6	17,850.0	1,806,181.3	841,736.9	623,251.3	653.6	285,967.3	51,099.6	2,664.0	808.6	16,537.0	Retail sale of stationary and office supplies in specialized stores

ตาราง 8 มูลค่าตามบัญชีของสินทรัพย์ของสถานประกอบการธุรกิจ ณ วันที่ 31 ธันวาคม 2554 จำแนกตามประเภทธุรกิจ (ต่อ)

TABLE 8 BOOK VALUE OF ASSETS OF BUSINESS ESTABLISHMENTS ON DECEMBER 31, 2011 BY CATEGORY OF BUSINESS INDUSTRY (Cont'd)

(พันบาท In Thousand Baht)

รหัส Code	ประเภทธุรกิจ	จำนวน สถาน- ประกอบการ Number of establishments	มูลค่าตามบัญชีของสินทรัพย์ปลายงวด Book value of assets on Dec. 31, 2011															สินทรัพย์อื่น ๆ assets	Category of business industry
			รวมทั้งสิ้น Total	รวม Total	สินทรัพย์หมุนเวียน Current assets			รวม Total	สินทรัพย์ถาวรสุทธิ Net fixed assets							สินทรัพย์อื่น ๆ assets			
					เงินสด Cash	ลูกหนี้การค้า (สุทธิ) Accounts receivable (net)	สินค้าคงเหลือ (สุทธิ) Stock or inventories (net)		สินทรัพย์ หมุนเวียนอื่นๆ Other current assets	ที่ดิน Land	อาคารและ สิ่งก่อสร้าง Building and construction	เครื่องจักร Machinery	ยานพาหนะ Vehicles	เครื่องใช้ สำนักงาน Office appliances	เครื่องมือ อื่นๆ Other Equipment		สินทรัพย์ ถาวรอื่น ๆ Other fixed assets		
4762	ร้านขายปลีกสื่อบันทึกเสียง และภาพ	258	393,488.7	194,324.7	128,373.4	5,523.8	59,342.8	1,084.7	199,036.5	72,610.3	66,964.1	438.7	37,734.1	19,151.0	1,656.2	482.1	127.5	Retail sale of music and video recordings in specialized stores	
47620	ร้านขายปลีกสื่อบันทึกเสียง และภาพ	258	393,488.7	194,324.7	128,373.4	5,523.8	59,342.8	1,084.7	199,036.5	72,610.3	66,964.1	438.7	37,734.1	19,151.0	1,656.2	482.1	127.5	Retail sale of music and video recordings in specialized stores	
4763	ร้านขายปลีกเครื่องกีฬา	1,114	2,216,751.7	757,890.4	228,380.9	72,295.5	437,973.1	19,240.9	1,454,988.1	635,450.3	567,683.7	6,211.1	212,810.5	19,814.8	12,572.8	445.0	3,873.1	Retail sale of sporting equipment in specialized stores	
47630	ร้านขายปลีกเครื่องกีฬา	1,114	2,216,751.7	757,890.4	228,380.9	72,295.5	437,973.1	19,240.9	1,454,988.1	635,450.3	567,683.7	6,211.1	212,810.5	19,814.8	12,572.8	445.0	3,873.1	Retail sale of sporting equipment in specialized stores	
4764	ร้านขายปลีกเกมและของเล่น	460	470,000.8	139,498.7	49,163.1	11,679.0	73,906.1	4,750.5	330,316.9	109,406.8	143,437.5	-	68,681.5	4,675.1	4,059.0	57.0	185.3	Retail sale of games and toys in specialized stores	
47640	ร้านขายปลีกเกมและของเล่น	460	470,000.8	139,498.7	49,163.1	11,679.0	73,906.1	4,750.5	330,316.9	109,406.8	143,437.5	-	68,681.5	4,675.1	4,059.0	57.0	185.3	Retail sale of games and toys in specialized stores	
4769	ร้านขายปลีกสินค้าอื่นๆ ด้านวัฒนธรรม และนันทนาการ	2,052	2,906,274.4	454,352.9	165,672.1	5,581.3	278,152.5	4,947.1	2,448,536.8	1,225,562.4	837,753.6	6,967.8	346,601.1	20,261.0	11,049.6	341.3	3,384.8	Retail sale of other cultural and recreation goods in specialized stores	
47691	ร้านขายปลีกผลิตภัณฑ์ งานฝีมือคนไทย และของที่ระลึก	696	1,045,104.9	179,548.0	66,464.9	3,022.9	106,883.3	3,176.9	864,620.3	501,115.5	233,646.1	4,774.0	112,196.4	9,968.0	2,920.2	-	936.6	Retail sale of Thai handicrafts and souvenirs in specialized stores	
47699	ร้านขายปลีกสินค้าอื่นๆ ด้านวัฒนธรรมและ นันทนาการ ซึ่งมีได้จัด ประเภทไว้ในที่อื่น	1,356	1,861,169.5	274,804.9	99,207.2	2,558.4	171,269.1	1,770.1	1,583,916.5	724,446.9	604,107.4	2,193.8	234,404.7	10,292.9	8,129.4	341.3	2,448.1	Retail sale of other cultural and recreation goods, n.e.c in specialized stores	
<b>477</b>	<b>ร้านขายปลีกสินค้า ประเภทอื่นๆ</b>	<b>24,345</b>	<b>69,120,922.5</b>	<b>36,416,778.9</b>	<b>15,192,409.7</b>	<b>2,860,724.5</b>	<b>16,338,835.8</b>	<b>2,024,809.0</b>	<b>32,160,703.4</b>	<b>14,778,350.6</b>	<b>10,313,626.0</b>	<b>176,395.4</b>	<b>5,198,626.2</b>	<b>609,207.5</b>	<b>340,774.7</b>	<b>743,723.1</b>	<b>543,440.2</b>	<b>Retail sale of other goods in specialized stores</b>	
4771	ร้านขายปลีกเสื้อผ้า รองเท้า และเครื่องหนัง	7,411	8,726,122.7	1,880,275.7	819,915.4	25,644.8	959,818.5	74,897.1	6,413,472.0	2,874,237.5	2,145,500.6	18,283.6	1,215,509.0	78,722.7	80,955.8	262.8	432,374.9	Retail sale of clothing, footwear and leather articles in specialized stores	
47711	ร้านขายปลีกเสื้อผ้า	6,214	6,214,847.4	1,335,752.6	677,808.9	22,730.4	595,120.7	40,092.6	4,863,465.4	1,868,042.8	1,836,920.5	17,267.8	1,006,132.3	62,463.3	72,376.0	262.8	15,629.4	Retail sale of clothing in specialized stores	
47712	ร้านขายปลีกรองเท้า	898	2,149,583.9	465,861.9	112,904.9	333.5	321,016.3	31,607.2	1,267,046.4	795,656.3	275,708.9	47.8	177,847.1	11,399.2	6,387.1	-	416,675.5	Retail sale of footwear in specialized stores	
47713	ร้านขายปลีกเครื่องหนัง	299	361,691.5	78,661.3	29,201.6	2,580.9	43,681.5	3,197.2	282,960.2	210,538.5	32,871.2	968.0	31,529.7	4,860.2	2,192.7	-	70.0	Retail sale of leather articles in specialized stores	
4772	ร้านขายปลีกสินค้า ทางเภสัชกรรม และเวชภัณฑ์ เครื่องหอม และเครื่องประดับ	4,534	7,631,953.0	2,443,544.0	919,330.1	7,594.5	1,390,531.1	126,088.2	5,166,128.7	2,052,300.1	2,169,292.2	20,484.4	750,660.0	100,062.8	70,010.9	3,318.4	22,280.3	Retail sale of pharmaceutical and medical goods, perfumeries and toilet preparation in specialized stores	
47721	ร้านขายปลีกสินค้า ทางเภสัชกรรม และเวชภัณฑ์	3,409	5,829,713.3	1,386,158.6	552,344.8	3,216.9	710,052.9	120,544.0	4,423,224.0	1,788,926.4	1,922,822.5	18,517.0	579,805.1	70,801.8	40,122.4	2,228.8	20,330.7	Retail sale of pharmaceutical and medical goods in specialized stores	

ตาราง 8 มูลค่าตามบัญชีของสินทรัพย์ของสถานประกอบการธุรกิจ ณ วันที่ 31 ธันวาคม 2554 จำนวนตามประเภทธุรกิจ (ต่อ)

TABLE 8 BOOK VALUE OF ASSETS OF BUSINESS ESTABLISHMENTS ON DECEMBER 31, 2011 BY CATEGORY OF BUSINESS INDUSTRY (Cont'd)

(พันบาท In Thousand Baht)

รหัส Code	ประเภทธุรกิจ	จำนวน สถาน- ประกอบกร Number of establishments	มูลค่าตามบัญชีของสินทรัพย์ปลายงวด Book value of assets on Dec. 31, 2011															สินทรัพย์อื่น ๆ assets	Category of business industry	
			รวมทั้งสิ้น Total	สินทรัพย์หมุนเวียน Current assets							รวม Total	สินทรัพย์ถาวรสุทธิ Net fixed assets								
				รวม Total	เงินสด Cash	ลูกหนี้การค้า (สุทธิ) Accounts receivable (net)	สินค้าคงเหลือ (สุทธิ) Stock or inventories (net)	สินทรัพย์ หมุนเวียนอื่นๆ Other current assets	ที่ดิน Land	อาคารและ สิ่งก่อสร้าง Building and construction		เครื่องจักร Machinery	ยานพาหนะ Vehicles	เครื่องใช้ สำนักงาน Office appliances	เครื่องมือ อื่นๆ Other Equipment	สินทรัพย์ ถาวรอื่น ๆ Other fixed assets				
47722	ร้านขายปลีกเครื่องหอม	82	62,617.9	30,031.9	13,731.2	1,974.2	13,956.6	369.9	31,386.2	9,097.2	7,026.9	91.4	10,212.7	3,600.3	320.8	1,036.8	1,199.8	Retail sale of perfumeries in specialized stores		
47723	ร้านขายปลีกเครื่องสำอางและเครื่องประทินโฉม	1,043	1,739,621.8	1,027,353.4	353,254.1	2,403.3	666,521.6	5,174.4	711,518.5	254,276.5	239,442.8	1,876.0	160,642.2	25,660.7	29,567.6	52.8	749.9	Retail sale of cosmetics and toilet preparations in specialized stores		
4773	ร้านขายปลีกสินค้าใหม่อื่นๆ	10,484	51,095,065.6	31,323,136.3	13,061,317.4	2,771,592.5	13,672,581.5	1,817,644.8	19,683,423.2	9,312,092.2	5,800,555.8	135,149.0	3,085,838.3	425,037.8	184,678.3	740,071.9	88,506.0	Other retail sale of new goods in specialized stores		
47731	ร้านขายปลีกนาฬิกา แว่นตา และอุปกรณ์ถ่ายภาพ	1,034	3,073,042.9	1,454,912.3	413,710.5	61,357.3	944,068.9	35,775.6	1,604,134.7	872,797.5	351,759.0	18,461.4	125,594.3	170,368.3	61,458.4	3,695.9	13,996.0	Retail sale of watches, eyeglasses and photographic equipment in specialized stores		
47732	ร้านขายปลีกเครื่องประดับเพชรพลอย	2,017	24,098,873.5	17,797,138.2	5,853,053.7	223,928.9	10,520,814.3	1,199,341.3	6,299,255.7	3,278,091.0	1,955,453.2	16,509.0	782,660.3	159,560.3	54,698.4	52,283.6	2,479.6	Retail sale of jewellery in specialized stores		
47733	ร้านขายปลีกดอกไม้ ต้นไม้ และอุปกรณ์ที่เกี่ยวข้อง	4,536	18,272,732.6	10,228,722.6	5,798,158.5	2,359,554.5	1,512,723.5	558,286.1	8,008,806.8	3,344,953.7	2,386,779.4	56,923.5	1,450,740.8	61,130.5	35,896.7	672,382.3	35,203.2	Retail sale of flowers, plants and related equipment in specialized stores		
47734	ร้านขายปลีกสัตว์เลี้ยง และอุปกรณ์ที่เกี่ยวข้อง	1,334	2,411,272.9	634,769.0	341,289.6	49,144.9	230,333.3	14,001.3	1,747,847.2	808,843.0	524,974.6	10,065.9	363,515.4	15,894.7	24,279.0	274.7	28,656.6	Retail sale of pet animals and related equipment in specialized stores		
47735	ร้านขายปลีกก๊าซบรรจุถัง ถ่านไม้ และเชื้อเพลิงอื่นๆ สำหรับใช้ในครัวเรือน	913	1,908,591.8	669,771.3	495,934.5	7,642.9	161,399.6	4,794.4	1,235,732.1	600,102.6	366,538.8	30,283.5	218,011.5	4,357.4	5,058.9	11,379.4	3,088.4	Retail sale of household fuel oil, bottled gas, wood and other fuel in specialized stores		
47739	ร้านขายปลีกสินค้าใหม่อื่นๆ ซึ่งมีได้จัดประเภทไว้ในที่อื่น	650	1,330,551.9	537,822.9	159,170.6	69,964.1	303,242.0	5,446.2	787,646.8	407,304.5	215,050.9	2,905.8	145,316.0	13,726.7	3,286.9	56.0	5,082.2	Other retail sale of new goods, n.e.c in specialized stores		
4774	ร้านขายปลีกสินค้าใช้แล้ว	1,916	1,667,781.2	769,822.9	391,846.7	55,892.7	315,904.7	6,178.9	897,679.4	539,720.8	198,277.3	2,478.3	146,619.0	5,384.3	5,129.8	70.0	278.8	Retail sale of second-hand goods		
47741	ร้านขายปลีกโบราณวัตถุ	35	94,152.3	34,251.3	2,636.5	-	31,438.8	176.0	59,901.0	42,862.2	15,255.1	313.0	1,126.3	174.0	170.4	-	-	Retail sale of antiques		
47742	ร้านขายปลีกเสื้อผ้า รองเท้า และเครื่องหนังที่ใช้แล้ว	1,404	503,150.5	457,156.7	224,069.0	29,872.7	201,319.0	1,896.0	45,993.8	13,682.6	10,258.5	2,011.7	18,445.5	229.2	1,366.3	-	-	Retail sale of second hand clothing, footwear and leather articles		
47743	ร้านขายปลีกคอมพิวเตอร์ และอุปกรณ์สื่อสาร โทรคมนาคมที่ใช้แล้ว	35	107,154.9	75,677.2	72,930.8	262.5	2,483.8	-	31,377.8	14,320.0	7,760.5	-	8,299.6	681.1	316.6	-	100.0	Retail sale of second hand computer and telecommunication equipment		
47744	ร้านขายปลีกเครื่องใช้ไฟฟ้า และอิเล็กทรอนิกส์ ชนิดใช้ในครัวเรือนที่ใช้แล้ว	87	160,011.1	54,700.7	37,835.9	1,329.5	15,495.3	40.0	105,266.6	43,398.4	40,282.3	80.0	18,919.4	1,384.5	1,202.0	-	43.8	Retail sale of second hand electric household appliances and consumer electronics		
47745	ร้านขายปลีกหนังสือ นิตยสารพิมพ์ วารสาร และนิตยสารที่ใช้แล้ว	26	36,501.0	6,445.0	4,294.5	1,001.0	959.5	190.0	29,920.9	11,880.0	10,090.8	-	7,457.1	339.1	154.0	-	135.0	Retail sale of second hand books, newspapers, periodicals and periodicals and magazines		
47749	ร้านขายปลีกสินค้าใช้แล้วอื่นๆ	329	766,811.4	141,592.1	50,080.0	23,426.9	64,208.3	3,876.9	625,219.3	413,577.5	114,630.1	73.6	92,371.1	2,576.5	1,920.5	70.0	-	Retail sale of other second-hand goods		

ตาราง 8 มูลค่าตามบัญชีของสินทรัพย์ของสถานประกอบการธุรกิจ ณ วันที่ 31 ธันวาคม 2554 จำแนกตามประเภทธุรกิจ (ต่อ)

TABLE 8 BOOK VALUE OF ASSETS OF BUSINESS ESTABLISHMENTS ON DECEMBER 31, 2011 BY CATEGORY OF BUSINESS INDUSTRY (Cont'd)

(พันบาท In Thousand Baht)

รหัส Code	ประเภทธุรกิจ Category of business industry	จำนวน สถานประกอบการ Number of establishments	มูลค่าตามบัญชีของสินทรัพย์ปลายงวด Book value of assets on Dec. 31, 2011															สินทรัพย์อื่น ๆ Other assets	Category of business industry
			รวมทั้งสิ้น Total	สินทรัพย์หมุนเวียน Current assets			สินทรัพย์ถาวรสุทธิ Net fixed assets					สินทรัพย์อื่น ๆ							
				รวม Total	เงินสด Cash	ลูกหนี้การค้า (สุทธิ) Accounts receivable (net)	สินค้าคงเหลือ สต็อกหรือ สินทรัพย์ หมุนเวียนอื่นๆ Stock or Other current assets	รวม Total	ที่ดิน Land	อาคารและ สิ่งก่อสร้าง Building and construction	เครื่องจักร Machinery	ยานพาหนะ Vehicles	เครื่องใช้ สำนักงาน appliances	เครื่องมือ อื่นๆ Equipment	สินทรัพย์ ถาวรอื่น ๆ Other fixed assets				
479	การขายปลีกโดยไม่มีร้าน	228	6,983,333.3	640,522.2	571,664.5	4,850.8	63,126.0	881.1	6,338,871.3	1,233,820.6	2,366,933.4	3,599.9	77,602.8	2,349,200.8	136,611.8	171,101.9	3,939.8	Retail trade not in stores, stalls or markets	
4791	การขายปลีกโดยการรับสั่ง สินค้าทางไปรษณีย์ โทรทัศน์ วิทยุ โทรศัพท์ และทางอินเทอร์เน็ต	20	53,011.0	39,583.6	32,524.6	1,729.9	5,329.1	-	13,427.4	3,775.0	3,111.3	2,000.0	4,260.0	266.8	14.4	-	-	Retail sale via mail order houses or via internet	
47911	การขายปลีกโดยการรับสั่ง สินค้าทางไปรษณีย์ โทรทัศน์ วิทยุ และโทรศัพท์	19	50,936.0	39,283.6	32,324.6	1,729.9	5,229.1	-	11,652.4	3,655.0	2,066.3	2,000.0	3,740.0	176.8	14.4	-	-	Retail sale via mail order houses	
47912	การขายปลีกทางอินเทอร์เน็ต	1	D	D	D	D	D	D	D	D	D	D	D	D	D	D	D	Retail sale via internet	
4799	การขายปลีกโดยไม่มีร้าน ด้วยวิธีอื่นๆ	208	6,930,322.4	600,938.6	539,139.9	3,120.9	57,796.8	881.1	6,325,443.9	1,230,045.6	2,363,822.1	1,599.9	73,342.8	2,348,934.1	136,597.5	171,101.9	3,939.8	Other retail sale not in stores, stalls or markets	
47991	การขายตรง	208	6,930,322.4	600,938.6	539,139.9	3,120.9	57,796.8	881.1	6,325,443.9	1,230,045.6	2,363,822.1	1,599.9	73,342.8	2,348,934.1	136,597.5	171,101.9	3,939.8	Retail sale by direct sales	
55	ที่พักแรม	3,656	111,627,074.3	11,886,111.5	2,887,694.9	2,992,660.9	823,633.4	5,182,122.2	98,215,186.1	45,676,850.1	43,994,636.3	1,409,217.4	1,793,867.6	1,901,045.1	1,675,046.5	1,764,523.1	1,525,776.7	Accommodation	
551	ที่พักแรมระยะสั้น	3,542	110,907,934.6	11,860,816.4	2,866,466.9	2,992,473.9	822,713.4	5,179,162.3	97,523,969.2	45,380,035.5	43,632,937.7	1,409,217.4	1,777,972.0	1,889,012.3	1,670,283.4	1,764,510.9	1,523,149.0	Short term accommodation activities	
5510	ที่พักแรมระยะสั้น	3,542	110,907,934.6	11,860,816.4	2,866,466.9	2,992,473.9	822,713.4	5,179,162.3	97,523,969.2	45,380,035.5	43,632,937.7	1,409,217.4	1,777,972.0	1,889,012.3	1,670,283.4	1,764,510.9	1,523,149.0	Short term accommodation activities	
55101	โรงแรมและรีสอร์ท	3,022	107,029,813.2	11,735,601.2	2,757,910.6	2,991,512.0	817,504.1	5,168,674.5	93,798,214.3	43,072,736.8	42,395,215.5	1,407,521.4	1,655,374.8	1,866,215.8	1,647,037.3	1,754,112.8	1,495,997.7	Hotels and resort hotels	
55102	เกสต์เฮ้าส์	240	2,227,008.5	66,371.8	57,578.3	100.4	3,480.3	5,212.8	2,160,321.7	1,458,394.4	615,937.9	16.0	48,411.3	12,385.8	15,578.1	9,598.1	315.0	Guesthouses	
55103	ที่พักสัมผัสนอนธรรมชาติ	231	1,345,951.6	31,444.1	24,635.4	661.5	1,347.2	4,800.0	1,287,671.2	767,422.3	462,590.2	1,080.0	41,713.3	8,648.4	6,217.0	-	26,836.3	Home stays	
55109	ที่พักแรมระยะสั้นอื่นๆ สำหรับนักท่องเที่ยว	49	305,161.3	27,399.3	26,342.6	200.0	381.7	475.0	277,762.0	81,482.0	159,194.2	600.0	32,472.5	1,762.3	1,451.0	800.0	-	Other short term accommodation activities	
552	ลานตั้งค่ายพักแรม ที่จอดรถพ่วง และที่ตั้งที่พัก แบบเคลื่อนที่	3	D	D	D	D	D	D	D	D	D	D	D	D	D	D	D	Camping grounds, recreational vehicle parks and trailer parks	
5520	ลานตั้งค่ายพักแรม ที่จอดรถพ่วง และที่ตั้งที่พัก แบบเคลื่อนที่	3	D	D	D	D	D	D	D	D	D	D	D	D	D	D	D	Camping grounds, recreational vehicle parks and trailer parks	
55200	ลานตั้งค่ายพักแรม ที่จอดรถพ่วง และที่ตั้งที่พัก แบบเคลื่อนที่	3	D	D	D	D	D	D	D	D	D	D	D	D	D	D	D	Camping grounds, recreational vehicle parks and trailer parks	
559	ที่พักแรมประเภทอื่นๆ	111	708,845.6	25,125.0	21,058.1	187.0	920.1	2,959.9	681,092.9	292,814.6	356,473.5	-	15,095.6	11,933.8	4,763.1	12.2	2,627.7	Other accommodation	
5590	ที่พักแรมประเภทอื่นๆ	111	708,845.6	25,125.0	21,058.1	187.0	920.1	2,959.9	681,092.9	292,814.6	356,473.5	-	15,095.6	11,933.8	4,763.1	12.2	2,627.7	Other accommodation	
55901	การบริการห้องพักหรือ ที่พักอาศัยสำหรับนักเรียน/ นักศึกษา	45	381,167.5	14,544.6	11,971.4	139.9	673.4	1,759.9	365,345.2	182,844.9	173,430.6	-	7,421.6	1,510.9	125.0	12.2	1,277.7	Accommodation for students	
55909	การบริการที่พักแรม ประเภทอื่นๆ ซึ่งมีได้ จัดประเภทไว้ในที่อื่น	66	327,678.2	10,580.4	9,086.7	47.1	246.6	1,200.1	315,747.7	109,969.7	183,043.0	-	7,674.0	10,422.9	4,638.1	-	1,350.0	Other accommodation, n.e.c.	
56	การบริการอาหาร และเครื่องดื่ม	50,362	85,708,492.5	11,007,506.2	9,047,858.8	101,316.1	1,455,717.2	402,614.1	74,324,706.1	39,944,813.8	22,700,230.2	946,873.0	7,729,065.5	990,626.4	1,781,393.3	231,703.9	376,280.2	Food and beverage service activities	

ตาราง 8 มูลค่าตามบัญชีของสินทรัพย์ของสถานประกอบการธุรกิจ ณ วันที่ 31 ธันวาคม 2554 จำแนกตามประเภทธุรกิจ (ต่อ)

TABLE 8 BOOK VALUE OF ASSETS OF BUSINESS ESTABLISHMENTS ON DECEMBER 31, 2011 BY CATEGORY OF BUSINESS INDUSTRY (Cont'd)

(พันบาท In Thousand Baht)

รหัส Code	ประเภทธุรกิจ	จำนวน สถาน- ประกอบการ Number of establishments	มูลค่าตามบัญชีของสินทรัพย์ปลายงวด Book value of assets on Dec. 31, 2011																สินทรัพย์อื่น ๆ Other assets	ประเภทของ Category of business industry
			รวมทั้งสิ้น Total	สินทรัพย์หมุนเวียน Current assets						สินทรัพย์ถาวรสุทธิ Net fixed assets						สินทรัพย์อื่น ๆ Other assets				
				รวม Total	เงินสด Cash	ลูกหนี้การค้า (สุทธิ) Accounts receivable (net)	สินค้าคงเหลือ (สุทธิ) Stock or inventories (net)	สินทรัพย์ หมุนเวียนอื่นๆ Other current assets	รวม Total	ที่ดิน Land	อาคารและ สิ่งก่อสร้าง Building and construction	เครื่องจักร Machinery	ยานพาหนะ Vehicles	เครื่องใช้ สำนักงาน Office appliances	เครื่องมือ อื่นๆ Other Equipment		สินทรัพย์ ถาวร fixed assets			
561	การบริการอาหาร	45,397	78,646,942.5	9,998,590.9	8,377,619.4	73,085.5	1,212,902.1	334,984.0	68,291,239.8	36,575,728.5	21,314,723.0	881,074.8	6,911,394.3	849,522.3	1,528,948.4	229,848.6	357,111.7	Restaurants and mobile food service activities		
5610	การบริการอาหาร	45,397	78,646,942.5	9,998,590.9	8,377,619.4	73,085.5	1,212,902.1	334,984.0	68,291,239.8	36,575,728.5	21,314,723.0	881,074.8	6,911,394.3	849,522.3	1,528,948.4	229,848.6	357,111.7	Restaurants and mobile food service activities		
56101	การบริการอาหาร ในภัตตาคาร/ร้านอาหาร	45,397	78,646,942.5	9,998,590.9	8,377,619.4	73,085.5	1,212,902.1	334,984.0	68,291,239.8	36,575,728.5	21,314,723.0	881,074.8	6,911,394.3	849,522.3	1,528,948.4	229,848.6	357,111.7	Restaurants activities		
562	การบริการจัดเลี้ยงนอก สถานที่และการบริการ อาหารประเภทอื่นๆ	676	1,030,679.2	210,571.5	193,343.6	1,920.9	13,075.1	2,231.8	819,288.7	297,454.4	234,307.7	6,356.0	232,976.6	5,758.4	42,182.1	253.4	819.0	Event catering and other food service activities		
5621	การบริการจัดเลี้ยง นอกสถานที่	622	1,019,767.1	207,211.3	190,144.3	1,920.9	12,914.2	2,231.8	811,736.8	297,454.4	234,307.7	6,204.0	227,233.7	5,007.9	41,360.1	168.9	819.0	Event catering		
56210	การบริการจัดเลี้ยง นอกสถานที่	622	1,019,767.1	207,211.3	190,144.3	1,920.9	12,914.2	2,231.8	811,736.8	297,454.4	234,307.7	6,204.0	227,233.7	5,007.9	41,360.1	168.9	819.0	Event catering		
5629	การบริการอาหาร ประเภทอื่นๆ	54	10,912.1	3,360.2	3,199.3	-	160.9	-	7,551.9	-	-	152.0	5,742.9	750.5	822.1	84.4	-	Other food service activities		
56292	การดำเนินงานของโรงอาหาร	54	10,912.1	3,360.2	3,199.3	-	160.9	-	7,551.9	-	-	152.0	5,742.9	750.5	822.1	84.4	-	Operation of canteen		
563	การบริการเครื่องดื่ม	4,289	6,030,870.8	798,343.7	476,895.8	26,309.7	229,740.0	65,398.3	5,214,177.5	3,071,630.9	1,151,199.5	59,442.2	584,694.6	135,345.6	210,262.7	1,601.9	18,349.5	Beverage serving activities		
5630	การบริการเครื่องดื่ม	4,289	6,030,870.8	798,343.7	476,895.8	26,309.7	229,740.0	65,398.3	5,214,177.5	3,071,630.9	1,151,199.5	59,442.2	584,694.6	135,345.6	210,262.7	1,601.9	18,349.5	Beverage serving activities		
56301	การบริการเครื่องดื่มที่มี แอลกอฮอล์เป็นหลักในร้าน	1,525	3,265,609.7	382,085.8	242,247.1	14,792.9	112,815.0	12,230.7	2,873,597.2	2,087,698.3	361,440.6	18,598.9	207,174.5	65,977.2	132,111.6	596.0	9,926.7	Beverage serving activities in store, of mostly alcoholic beverages		
56302	การบริการเครื่องดื่มที่ไม่มี แอลกอฮอล์เป็นหลักในร้าน	2,764	2,765,261.1	416,257.9	234,648.6	11,516.8	116,924.9	53,167.6	2,340,580.4	983,932.6	789,758.9	40,843.3	377,520.1	69,368.5	78,151.1	1,005.9	8,422.8	Beverage serving activities in store, of mostly non-alcoholic beverages		
59	การผลิตภาพยนตร์ วีดิทัศน์ และ รายการโทรทัศน์ การบันทึกเสียง ลงบนสื่อ และการจัดพิมพ์ จำหน่าย หรือเผยแพร่ดนตรี	142	875,500.6	314,401.2	85,111.0	108,198.8	69,660.5	51,430.9	561,099.5	117,725.1	157,096.7	35,108.1	99,675.3	34,195.2	109,983.5	7,315.6	-	Motion picture, video and television programme production, sound recording and music publishing activities		
591	กิจกรรมที่เกี่ยวข้องกับ ภาพยนตร์ วีดิทัศน์ และรายการโทรทัศน์	136	722,800.1	182,723.9	68,530.6	1,933.9	60,828.5	51,430.9	540,076.2	111,225.1	153,285.6	28,744.4	97,410.3	33,641.2	108,854.0	6,915.6	-	Motion picture, video and television programme activities		
5912	กิจกรรมภายหลัง การผลิตภาพยนตร์ วีดิทัศน์ และรายการโทรทัศน์	1	D	D	D	D	D	D	D	D	D	D	D	D	D	D	D	Motion picture, video and television programme post-production activities		
59121	การบริการตัดต่อภาพ และเสียง	1	D	D	D	D	D	D	D	D	D	D	D	D	D	D	D	Audio-visual editing activities		
5913	การเผยแพร่ภาพยนตร์ วีดิทัศน์ และรายการโทรทัศน์	1	D	D	D	D	D	D	D	D	D	D	D	D	D	D	D	Motion picture, video and television programme distribution activities		
59131	การเผยแพร่ภาพยนตร์ วีดิทัศน์ และรายการโทรทัศน์	1	D	D	D	D	D	D	D	D	D	D	D	D	D	D	D	Motion picture, video and television programme distribution activities		
5914	การฉายภาพยนตร์	134	690,910.3	179,786.9	67,860.6	1,933.9	58,561.5	51,430.9	511,123.5	96,825.1	147,845.6	28,744.4	88,456.3	33,517.4	108,819.0	6,915.6	-	Motion picture projection activities		
59140	การฉายภาพยนตร์	134	690,910.3	179,786.9	67,860.6	1,933.9	58,561.5	51,430.9	511,123.5	96,825.1	147,845.6	28,744.4	88,456.3	33,517.4	108,819.0	6,915.6	-	Motion picture projection activities		



ตาราง 8 มูลค่าตามบัญชีของสินทรัพย์ของสถานประกอบการธุรกิจ ณ วันที่ 31 ธันวาคม 2554 จำแนกตามประเภทธุรกิจ (ต่อ)

TABLE 8 BOOK VALUE OF ASSETS OF BUSINESS ESTABLISHMENTS ON DECEMBER 31, 2011 BY CATEGORY OF BUSINESS INDUSTRY (Cont'd)

(พันบาท In Thousand Baht)

รหัส Code	ประเภทธุรกิจ	จำนวน สถาน- ประกอบการ Number of establishments	มูลค่าตามบัญชีของสินทรัพย์ปลายงวด Book value of assets on Dec. 31, 2011															สินทรัพย์อื่น ๆ Other assets	ประเภทของ Category of business industry
			รวมทั้งสิ้น Total	สินทรัพย์หมุนเวียน Current assets			สินทรัพย์ถาวรสุทธิ Net fixed assets					สินทรัพย์อื่น ๆ Other fixed assets							
				รวม Total	เงินสด Cash	ลูกหนี้การค้า (สุทธิ) Accounts receivable (net)	สินค้าคงเหลือ (สุทธิ) Stock or inventories (net)	สินทรัพย์ หมุนเวียนอื่นๆ Other current assets	รวม Total	ที่ดิน Land	อาคารและ สิ่งก่อสร้าง Building and construction		เครื่องจักร Machinery	ยานพาหนะ Vehicles	เครื่องใช้ สำนักงาน Office appliances	เครื่องมือ อื่นๆ Equipment			
592	การบันทึกเสียงลงบนสื่อ และการจัดพิมพ์ จําหน่าย หรือเผยแพร่ดนตรี	6	152,700.6	131,677.3	16,580.4	106,264.9	8,832.0	-	21,023.3	6,500.0	3,811.1	6,363.7	2,265.0	554.0	1,129.5	400.0	-	Sound recording and music publishing activities	
5920	การบันทึกเสียงลงบนสื่อ และการจัดพิมพ์ จําหน่าย หรือเผยแพร่ดนตรี	6	152,700.6	131,677.3	16,580.4	106,264.9	8,832.0	-	21,023.3	6,500.0	3,811.1	6,363.7	2,265.0	554.0	1,129.5	400.0	-	Sound recording and music publishing activities	
59201	การบันทึกเสียงลงบนสื่อ	6	152,700.6	131,677.3	16,580.4	106,264.9	8,832.0	-	21,023.3	6,500.0	3,811.1	6,363.7	2,265.0	554.0	1,129.5	400.0	-	Sound recording activities	
60	การจัดผังรายการ และการแพร่ภาพ กระจายเสียง	89	226,962.7	26,394.9	21,139.3	577.8	4,520.7	157.1	194,422.2	88,300.7	57,132.0	3,246.7	26,311.4	3,952.1	14,662.4	816.9	6,145.6	Programming and broadcasting activities	
601	การออกอากาศทางวิทยุ กระจายเสียง	76	124,691.7	16,011.3	14,355.7	159.0	1,443.7	52.8	108,655.0	45,156.9	32,804.5	3,246.7	15,048.4	3,523.8	8,455.3	419.4	25.5	Radio broadcasting	
6010	การออกอากาศทางวิทยุ กระจายเสียง	76	124,691.7	16,011.3	14,355.7	159.0	1,443.7	52.8	108,655.0	45,156.9	32,804.5	3,246.7	15,048.4	3,523.8	8,455.3	419.4	25.5	Radio broadcasting	
60101	การออกอากาศทางวิทยุ กระจายเสียง (ยกเว้นทางออนไลน์)	76	124,691.7	16,011.3	14,355.7	159.0	1,443.7	52.8	108,655.0	45,156.9	32,804.5	3,246.7	15,048.4	3,523.8	8,455.3	419.4	25.5	Radio broadcasting (except on-line)	
602	การจัดผังรายการ และการแพร่ภาพ กระจายเสียงทางโทรทัศน์	13	102,271.0	10,383.7	6,783.5	418.8	3,077.0	104.3	85,767.2	43,143.8	24,327.5	-	11,263.0	428.3	6,207.1	397.5	6,120.1	Television programming and broadcasting activities	
6020	การจัดผังรายการ และการแพร่ภาพ กระจายเสียงทางโทรทัศน์	13	102,271.0	10,383.7	6,783.5	418.8	3,077.0	104.3	85,767.2	43,143.8	24,327.5	-	11,263.0	428.3	6,207.1	397.5	6,120.1	Television programming and broadcasting activities	
60202	การจัดผังรายการ และการแพร่ภาพ กระจายเสียงทางโทรทัศน์ โดยสมัครสมาชิก (ยกเว้นทางออนไลน์)	13	102,271.0	10,383.7	6,783.5	418.8	3,077.0	104.3	85,767.2	43,143.8	24,327.5	-	11,263.0	428.3	6,207.1	397.5	6,120.1	Subscription television programming and broadcasting activities (except on-line)	
62	การจัดทำโปรแกรมคอมพิวเตอร์ การให้คำปรึกษาเกี่ยวกับคอมพิวเตอร์ และกิจการที่เกี่ยวข้อง	28	170,060.2	92,759.0	42,623.5	25,624.3	9,862.5	14,648.7	77,301.3	28,962.0	22,510.9	4,375.0	11,889.1	5,674.2	2,857.4	1,032.7	-	Computer programming, consultancy and related activities	
620	การจัดทำโปรแกรมคอมพิวเตอร์ การให้คำปรึกษาเกี่ยวกับคอมพิวเตอร์ และกิจการที่เกี่ยวข้อง	28	170,060.2	92,759.0	42,623.5	25,624.3	9,862.5	14,648.7	77,301.3	28,962.0	22,510.9	4,375.0	11,889.1	5,674.2	2,857.4	1,032.7	-	Computer programming, consultancy and related activities	
6201	การจัดทำโปรแกรมคอมพิวเตอร์ ตามวัตถุประสงค์ของผู้ใช้	11	114,828.6	78,373.0	37,326.7	22,051.2	7,575.0	11,420.0	36,455.7	13,562.0	17,357.1	-	3,899.3	1,087.5	392.0	157.7	-	Computer programming activities	
62011	การจัดทำโปรแกรมเว็บเพจ และเครือข่าย ตามวัตถุประสงค์ของผู้ใช้	4	19,637.1	19,013.0	176.7	7,451.2	15.0	11,370.0	624.1	-	47.5	-	28.0	398.6	150.0	-	-	Web pages and networks programming activities	

ตาราง 8 มูลค่าตามบัญชีของสินทรัพย์ของสถานประกอบการธุรกิจ ณ วันที่ 31 ธันวาคม 2554 จำแนกตามประเภทธุรกิจ (ต่อ)

TABLE 8 BOOK VALUE OF ASSETS OF BUSINESS ESTABLISHMENTS ON DECEMBER 31, 2011 BY CATEGORY OF BUSINESS INDUSTRY (Cont'd)

(พันบาท In Thousand Baht)

รหัส Code	ประเภทธุรกิจ	จำนวน สถาน- ประกอบการ Number of establishments	มูลค่าตามบัญชีของสินทรัพย์ปลายงวด Book value of assets on Dec. 31, 2011															สินทรัพย์อื่น ๆ Other assets	ประเภทธุรกิจ Category of business industry
			รวมทั้งสิ้น Total	สินทรัพย์หมุนเวียน Current assets			สินทรัพย์ถาวรสุทธิ Net fixed assets					สินทรัพย์อื่น ๆ							
				รวม Total	เงินสด Cash	ลูกหนี้การค้า (สุทธิ) Accounts receivable (net)	สินค้าคงเหลือ (สุทธิ) Stock or inventories (net)	สินทรัพย์ หมุนเวียนอื่นๆ Other current assets	รวม Total	ที่ดิน Land	อาคารและ สิ่งก่อสร้าง Building and construction	เครื่องจักร Machinery	ยานพาหนะ Vehicles	เครื่องใช้ สำนักงาน Office appliances	เครื่องมือ อื่นๆ Other Equipment	สินทรัพย์ ถาวร Other fixed assets			
62012	การจัดทำโปรแกรมคอมพิวเตอร์ตามวัตถุประสงค์ของผู้ใช้ (ยกเว้น โปรแกรมเว็บเพจและเครือข่าย)	7	95,191.6	59,360.0	37,150.0	14,600.0	7,560.0	50.0	35,831.6	13,562.0	17,309.6	-	3,871.3	688.9	242.0	157.7	-	Computer programming activities (except web pages and networks programming activities)	
6202	การให้คำปรึกษาเกี่ยวกับคอมพิวเตอร์ และการจัดการสื่ออำนวยความสะดวกด้านคอมพิวเตอร์	11	44,107.8	11,388.5	2,616.7	3,458.1	2,187.5	3,126.2	32,719.3	15,400.0	5,153.8	4,375.0	6,009.8	424.0	481.8	875.0	-	Computer consultancy and computer facilities management activities	
62021	การให้คำปรึกษาด้านฮาร์ดแวร์	11	44,107.8	11,388.5	2,616.7	3,458.1	2,187.5	3,126.2	32,719.3	15,400.0	5,153.8	4,375.0	6,009.8	424.0	481.8	875.0	-	Hardware consultancy activities	
6209	การบริการเทคโนโลยีสารสนเทศ และคอมพิวเตอร์อื่นๆ	6	11,123.8	2,997.5	2,680.0	115.0	100.0	102.5	8,126.3	-	-	-	1,980.0	4,162.7	1,983.6	-	-	Other information technology and computer services activities	
62090	การบริการเทคโนโลยีสารสนเทศ และคอมพิวเตอร์อื่นๆ	6	11,123.8	2,997.5	2,680.0	115.0	100.0	102.5	8,126.3	-	-	-	1,980.0	4,162.7	1,983.6	-	-	Other information technology and computer services activities	
63	การบริการสารสนเทศ	1	D	D	D	D	D	D	D	D	D	D	D	D	D	D	D	Information service activities	
639	การบริการสารสนเทศอื่นๆ	1	D	D	D	D	D	D	D	D	D	D	D	D	D	D	D	Other information service activities	
6391	กิจกรรมสำนักข่าว	1	D	D	D	D	D	D	D	D	D	D	D	D	D	D	D	News agency activities	
63911	กิจกรรมสำนักข่าวสื่อสิ่งพิมพ์	1	D	D	D	D	D	D	D	D	D	D	D	D	D	D	D	News agency activities to newspapers and periodicals	
68	กิจกรรมอสังหาริมทรัพย์	15,244	162,407,194.1	13,904,995.4	7,355,947.7	3,629,990.2	83,108.7	2,835,948.8	146,718,104.3	68,744,716.3	72,311,595.9	105,267.1	4,070,572.1	538,314.3	700,738.3	246,900.3	1,784,094.5	Real estate activities	
681	กิจกรรมอสังหาริมทรัพย์ที่เป็นของตนเองหรือเช่าจากผู้อื่น	15,074	154,983,904.0	13,144,156.5	6,756,789.3	3,550,203.8	75,088.7	2,762,074.8	140,058,548.8	65,867,236.4	68,614,620.9	103,063.7	4,019,575.6	514,905.8	692,252.3	246,894.0	1,781,198.7	Real estate activities with own or leased property	
6810	กิจกรรมอสังหาริมทรัพย์ที่เป็นของตนเองหรือเช่าจากผู้อื่น	15,074	154,983,904.0	13,144,156.5	6,756,789.3	3,550,203.8	75,088.7	2,762,074.8	140,058,548.8	65,867,236.4	68,614,620.9	103,063.7	4,019,575.6	514,905.8	692,252.3	246,894.0	1,781,198.7	Real estate activities with own or leased property	
68101	การซื้อและการขายอสังหาริมทรัพย์ที่เป็นของตนเองเพื่อการอยู่อาศัย	404	22,543,852.4	6,223,494.4	1,589,468.3	2,623,477.1	41,098.3	1,969,450.6	16,289,790.3	4,709,149.7	11,218,618.3	8,855.4	241,250.5	44,186.4	17,927.7	49,802.4	30,567.8	Buying and selling of on own account of residential buildings	
68102	การซื้อและการขายอสังหาริมทรัพย์ที่เป็นของตนเองที่ไม่ใช่เพื่อการอยู่อาศัย	10	469,986.6	205,091.9	156,998.6	13,844.1	16,501.0	17,748.2	263,242.5	129,334.7	106,469.1	-	9,536.1	3,102.4	14,800.3	-	1,652.2	Buying and selling of on own account of non-residential buildings	
68103	การให้เช่าและการดำเนินการเกี่ยวกับอสังหาริมทรัพย์ที่เป็นของตนเองหรือเช่าจากผู้อื่นเพื่อการอยู่อาศัย	13,743	104,334,258.9	1,890,497.4	1,757,774.2	32,033.7	5,901.3	94,788.1	102,300,896.1	48,891,256.3	50,888,173.4	49,158.2	1,946,961.8	185,452.9	331,723.1	8,170.5	142,865.4	Renting and operating of self-owned or leased of residential buildings	
68104	การให้เช่าและการดำเนินการเกี่ยวกับอสังหาริมทรัพย์ที่เป็นของตนเองหรือเช่าจากผู้อื่นที่ไม่ใช่เพื่อการอยู่อาศัย	917	27,635,806.1	4,825,072.9	3,252,548.2	880,848.8	11,588.0	680,087.9	21,204,619.9	12,137,495.8	6,401,360.2	45,050.1	1,821,827.3	282,164.2	327,801.2	188,921.1	1,606,113.3	Renting and operating of self-owned or leased of non-residential buildings	

ตาราง 8 มูลค่าตามบัญชีของสินทรัพย์ของสถานประกอบการธุรกิจ ณ วันที่ 31 ธันวาคม 2554 จำแนกตามประเภทธุรกิจ (ต่อ)

TABLE 8 BOOK VALUE OF ASSETS OF BUSINESS ESTABLISHMENTS ON DECEMBER 31, 2011 BY CATEGORY OF BUSINESS INDUSTRY (Cont'd)

(พันบาท In Thousand Baht)

รหัส Code	ประเภทธุรกิจ	จำนวน สถาน- ประกอบการ Number of establishments	มูลค่าตามบัญชีของสินทรัพย์ปลายงวด Book value of assets on Dec. 31, 2011														สินทรัพย์อื่น ๆ Other assets	ประเภทของ Category of business industry
			รวมทั้งสิ้น Total	สินทรัพย์หมุนเวียน Current assets			สินทรัพย์ถาวรสุทธิ Net fixed assets							สินทรัพย์อื่น ๆ Other fixed assets				
				รวม Total	เงินสด Cash	ลูกหนี้การค้า (สุทธิ) Accounts receivable (net)	สินค้าคงเหลือ (สุทธิ) Stock or inventories (net)	สินทรัพย์ หมุนเวียนอื่นๆ Other current assets	รวม Total	ที่ดิน Land	อาคารและ สิ่งก่อสร้าง Building and construction	เครื่องจักร Machinery	ยานพาหนะ Vehicles		เครื่องใช้ สำนักงาน Office appliances	เครื่องมือ อื่นๆ Other Equipment		
682	กิจกรรมอสังหาริมทรัพย์ โดยได้รับค่าตอบแทน หรือตามสัญญาจ้าง	170	7,423,290.1	760,838.9	599,158.5	79,786.4	8,020.0	73,874.0	6,659,555.4	2,877,479.8	3,696,974.9	2,203.4	50,996.5	23,408.5	8,486.0	6.3	2,895.8	Real estate activities on a fee or contract basis
6820	กิจกรรมอสังหาริมทรัพย์ โดยได้รับค่าตอบแทน หรือตามสัญญาจ้าง	170	7,423,290.1	760,838.9	599,158.5	79,786.4	8,020.0	73,874.0	6,659,555.4	2,877,479.8	3,696,974.9	2,203.4	50,996.5	23,408.5	8,486.0	6.3	2,895.8	Real estate activities on a fee or contract basis
68201	กิจกรรมของตัวแทนอสังหาริมทรัพย์ โดยได้รับค่าตอบแทนหรือ ตามสัญญาจ้าง	80	1,404,801.1	624,855.1	506,857.1	55,086.1	20.0	62,891.9	779,609.8	229,262.6	496,918.3	2,203.4	32,115.4	12,671.7	6,438.4	-	336.1	Activities of real estate agents and brokers on a fee or contract basis
68202	การบริหารจัดการอสังหาริมทรัพย์ โดยได้รับค่าตอบแทนหรือ ตามสัญญาจ้าง	90	6,018,489.0	135,983.8	92,301.4	24,700.3	8,000.0	10,982.1	5,879,945.6	2,648,217.2	3,200,056.6	-	18,881.1	10,736.8	2,047.7	6.3	2,559.7	Management of real estate on a fee or contract basis
69	กิจกรรมทางกฎหมาย และการบัญชี	920	1,429,848.9	153,987.9	117,498.7	15,096.7	25.5	21,367.1	1,268,895.3	520,120.7	401,393.9	1,393.3	279,741.2	60,396.9	5,420.7	428.6	6,965.7	Legal and accounting activities
691	กิจกรรมทางกฎหมาย	667	978,622.9	90,672.9	78,891.7	9,805.9	10.0	1,965.3	887,027.2	363,455.8	262,831.0	-	220,854.8	35,594.8	4,215.8	75.0	922.8	Legal activities
6910	กิจกรรมทางกฎหมาย	667	978,622.9	90,672.9	78,891.7	9,805.9	10.0	1,965.3	887,027.2	363,455.8	262,831.0	-	220,854.8	35,594.8	4,215.8	75.0	922.8	Legal activities
69100	กิจกรรมทางกฎหมาย	667	978,622.9	90,672.9	78,891.7	9,805.9	10.0	1,965.3	887,027.2	363,455.8	262,831.0	-	220,854.8	35,594.8	4,215.8	75.0	922.8	Legal activities
692	กิจกรรมการบัญชี การทำบัญชี และการตรวจสอบบัญชี การให้คำปรึกษาด้านภาษี	253	451,226.0	63,315.0	38,607.0	5,290.8	15.5	19,401.7	381,868.0	156,664.9	138,562.9	1,393.3	58,886.4	24,802.0	1,204.9	353.6	6,043.0	Accounting, bookkeeping and auditing activities; tax consultancy
6920	กิจกรรมการบัญชี การทำบัญชี และการตรวจสอบบัญชี การให้คำปรึกษาด้านภาษี	253	451,226.0	63,315.0	38,607.0	5,290.8	15.5	19,401.7	381,868.0	156,664.9	138,562.9	1,393.3	58,886.4	24,802.0	1,204.9	353.6	6,043.0	Accounting, bookkeeping and auditing activities; tax consultancy
70	กิจกรรมของสำนักงานใหญ่ และการบริการให้คำปรึกษาด้าน การบริหารจัดการ	3	D	D	D	D	D	D	D	D	D	D	D	D	D	D	D	Activities of head offices; management consultancy activities
702	การบริหารให้คำปรึกษาด้าน การบริหารจัดการ	3	D	D	D	D	D	D	D	D	D	D	D	D	D	D	D	Management consultancy activities
7020	การบริหารให้คำปรึกษาด้าน การบริหารจัดการ	3	D	D	D	D	D	D	D	D	D	D	D	D	D	D	D	Management consultancy activities
70209	การบริหารให้คำปรึกษาด้าน การบริหารจัดการอื่นๆ	3	D	D	D	D	D	D	D	D	D	D	D	D	D	D	D	Other management consultancy activities
71	กิจกรรมด้านสถาปัตยกรรม และวิศวกรรม รวมถึงการทดสอบ และการวิเคราะห์ทางเทคนิค	249	923,073.7	236,824.2	72,799.3	108,989.5	49,865.0	5,170.3	652,977.4	259,697.1	148,387.8	45,412.1	85,494.2	27,834.4	85,491.8	660.0	33,272.1	Architectural and engineering activities; technical testing and analysis

ตาราง 8 มูลค่าตามบัญชีของสินทรัพย์ของสถานประกอบการธุรกิจ ณ วันที่ 31 ธันวาคม 2554 จำแนกตามประเภทธุรกิจ (ต่อ)

TABLE 8 BOOK VALUE OF ASSETS OF BUSINESS ESTABLISHMENTS ON DECEMBER 31, 2011 BY CATEGORY OF BUSINESS INDUSTRY (Cont'd)

(พันบาท In Thousand Baht)

รหัส Code	ประเภทธุรกิจ	จำนวน สถาน- ประกอบการ Number of establishments	มูลค่าตามบัญชีของสินทรัพย์ปลายงวด Book value of assets on Dec. 31, 2011															สินทรัพย์อื่น ๆ Other assets	Category of business industry	
			รวมทั้งสิ้น Total	สินทรัพย์หมุนเวียน Current assets						สินทรัพย์ถาวรสุทธิ Net fixed assets										
				รวม Total	เงินสด Cash	ลูกหนี้การค้า (สุทธิ) Accounts receivable (net)	สินค้าคงเหลือ (สุทธิ) Stock or inventories (net)	สินทรัพย์ หมุนเวียนอื่นๆ Other current assets	รวม Total	ที่ดิน Land	อาคารและ สิ่งก่อสร้าง Building and construction		เครื่องจักร Machinery	ยานพาหนะ Vehicles	เครื่องใช้ สำนักงาน Office appliances		เครื่องมือ อื่นๆ Other Equipment			สินทรัพย์ ถาวรอื่น ๆ Other fixed assets
											รวม	ที่ดิน			อาคารและ สิ่งก่อสร้าง	เครื่องจักร				
711	กิจกรรมด้านสถาปัตยกรรม และวิศวกรรม และการให้ คำปรึกษาด้านเทคนิคที่เกี่ยวข้อง	53	174,506.0	85,331.1	21,086.7	54,627.4	8,344.8	1,272.2	83,004.6	29,827.6	10,561.4	3,061.5	32,827.3	5,178.0	1,318.2	230.6	6,170.2	Architectural and engineering activities and related technical consultancy		
7110	กิจกรรมด้านสถาปัตยกรรม และวิศวกรรม และการให้ คำปรึกษาด้านเทคนิค ที่เกี่ยวข้อง	53	174,506.0	85,331.1	21,086.7	54,627.4	8,344.8	1,272.2	83,004.6	29,827.6	10,561.4	3,061.5	32,827.3	5,178.0	1,318.2	230.6	6,170.2	Architectural and engineering activities and related technical consultancy		
71101	กิจกรรมด้านสถาปัตยกรรม และการให้คำปรึกษาที่เกี่ยวข้อง	35	43,990.9	3,997.2	3,026.5	244.6	475.9	250.2	39,893.8	14,350.0	5,278.5	661.5	17,226.5	1,877.4	499.8	-	100.0	Architectural activities and related technical consultancy		
71102	กิจกรรมด้านวิศวกรรม และการให้คำปรึกษาที่เกี่ยวข้อง	13	127,239.2	80,649.2	17,523.0	54,337.8	7,862.7	925.7	40,519.8	15,002.6	4,816.8	2,400.0	14,460.8	3,030.7	578.3	230.6	6,070.2	Engineering activities and related technical consultancy		
71103	กิจกรรมด้านธรณีฟิสิกส์ ธรณีวิทยา และการให้ คำปรึกษาที่เกี่ยวข้อง	5	3,275.9	684.8	537.3	45.0	6.2	96.3	2,591.1	475.0	466.2	-	1,140.0	269.9	240.0	-	-	Geophysical, geologic activities and related consultancy		
712	การทดสอบและวิเคราะห์ทางเทคนิค	196	748,567.7	151,493.1	51,712.6	54,362.1	41,520.2	3,898.1	569,972.8	229,869.5	137,826.4	42,350.6	52,666.9	22,656.4	84,173.6	429.4	27,101.9	Technical testing and analysis		
7120	การทดสอบและวิเคราะห์ทางเทคนิค	196	748,567.7	151,493.1	51,712.6	54,362.1	41,520.2	3,898.1	569,972.8	229,869.5	137,826.4	42,350.6	52,666.9	22,656.4	84,173.6	429.4	27,101.9	Technical testing and analysis		
71201	การทดสอบและวิเคราะห์ องค์ประกอบทางเคมี กายภาพ และชีวภาพ	3	D	D	D	D	D	D	D	D	D	D	D	D	D	D	D	Testing and analysis services for the chemical, physical and biological properties		
71202	การตรวจสภาพยานยนต์ ทางเทคนิค	184	465,912.7	37,295.2	35,419.5	564.3	36.0	1,275.4	428,475.3	223,194.5	90,878.6	38,397.8	35,673.3	8,927.9	31,355.5	47.7	142.3	Technical inspection services of motor vehicles		
71209	การทดสอบและวิเคราะห์ ทางเทคนิคอื่นๆ	9	254,954.9	97,186.8	915.4	52,374.7	41,484.2	2,412.5	130,808.5	5,000.0	46,807.0	1,200.0	14,048.8	11,575.1	52,177.6	-	26,959.6	Other technical testing and analysis		
72	การวิจัยและพัฒนาเชิงวิทยาศาสตร์	2	D	D	D	D	D	D	D	D	D	D	D	D	D	D	D	Scientific research and development		
721	การวิจัยและพัฒนาเชิงทดลอง ด้านวิทยาศาสตร์ธรรมชาติ และวิศวกรรม	2	D	D	D	D	D	D	D	D	D	D	D	D	D	D	D	Research and experimental development on natural sciences and engineering		
7210	การวิจัยและพัฒนาเชิงทดลอง ด้านวิทยาศาสตร์ธรรมชาติและ วิศวกรรม	2	D	D	D	D	D	D	D	D	D	D	D	D	D	D	D	Research and experimental development on natural sciences and engineering		
72101	การวิจัยและพัฒนาเชิงทดลอง ด้านวิทยาศาสตร์ธรรมชาติและ	2	D	D	D	D	D	D	D	D	D	D	D	D	D	D	D	Research and experimental development on natural sciences		
73	การโฆษณาและการวิจัยตลาด	755	1,315,833.2	162,075.9	94,488.4	14,628.3	46,622.4	6,336.8	1,152,792.5	483,743.0	226,366.9	199,102.2	188,988.7	22,414.8	32,040.6	136.3	964.8	Advertising and market research		
731	การโฆษณา	755	1,315,833.2	162,075.9	94,488.4	14,628.3	46,622.4	6,336.8	1,152,792.5	483,743.0	226,366.9	199,102.2	188,988.7	22,414.8	32,040.6	136.3	964.8	Advertising		
7310	การโฆษณา	755	1,315,833.2	162,075.9	94,488.4	14,628.3	46,622.4	6,336.8	1,152,792.5	483,743.0	226,366.9	199,102.2	188,988.7	22,414.8	32,040.6	136.3	964.8	Advertising		
73101	กิจกรรมของบริษัทโฆษณา	755	1,315,833.2	162,075.9	94,488.4	14,628.3	46,622.4	6,336.8	1,152,792.5	483,743.0	226,366.9	199,102.2	188,988.7	22,414.8	32,040.6	136.3	964.8	Advertising activities		

ตาราง 8 มูลค่าตามบัญชีของสินทรัพย์ของสถานประกอบการธุรกิจ ณ วันที่ 31 ธันวาคม 2554 จำแนกตามประเภทธุรกิจ (ต่อ)

TABLE 8 BOOK VALUE OF ASSETS OF BUSINESS ESTABLISHMENTS ON DECEMBER 31, 2011 BY CATEGORY OF BUSINESS INDUSTRY (Cont'd)

(พันบาท In Thousand Baht)

รหัส Code	ประเภทธุรกิจ	จำนวน สถาน- ประกอบการ Number of establishments	มูลค่าตามบัญชีของสินทรัพย์ปลายงวด Book value of assets on Dec. 31, 2011															สินทรัพย์อื่น ๆ Other assets	ประเภทของ Category of business industry
			รวมทั้งสิ้น Total	สินทรัพย์หมุนเวียน Current assets			สินทรัพย์ถาวรสุทธิ Net fixed assets					สินทรัพย์อื่น ๆ							
				รวม Total	เงินสด Cash	ลูกหนี้การค้า (สุทธิ) Accounts receivable (net)	สินค้าคงเหลือ (สุทธิ) Stock or inventories (net)	สินทรัพย์ หมุนเวียนอื่นๆ Other current assets	รวม Total	ที่ดิน Land	อาคารและ สิ่งก่อสร้าง Building and construction	เครื่องจักร Machinery	ยานพาหนะ Vehicles	เครื่องใช้ สำนักงาน Office appliances	เครื่องมือ อื่นๆ Other Equipment	สินทรัพย์ ถาวรอื่น ๆ Other fixed assets			
74	กิจกรรมทางวิชาชีพ วิทยาศาสตร์ และเทคนิคอื่นๆ	1,304	4,047,201.8	1,048,908.6	433,685.8	392,381.5	157,270.7	65,570.7	2,995,497.3	1,300,846.1	1,049,410.3	95,571.1	317,616.7	96,161.4	132,359.1	3,532.7	2,795.9	Other professional, scientific and technical activities	
741	กิจกรรมการออกแบบเฉพาะด้าน	68	103,769.4	54,318.8	35,710.2	4,616.4	13,858.8	133.4	49,177.3	12,351.5	11,587.4	6,430.3	14,500.3	2,276.9	2,030.9	-	273.3	Specialized design activities	
7410	กิจกรรมการออกแบบเฉพาะด้าน	68	103,769.4	54,318.8	35,710.2	4,616.4	13,858.8	133.4	49,177.3	12,351.5	11,587.4	6,430.3	14,500.3	2,276.9	2,030.9	-	273.3	Specialized design activities	
74101	กิจกรรมการออกแบบตกแต่งภายใน	52	90,952.2	48,686.7	33,844.0	1,360.0	13,482.7	-	42,265.5	12,351.5	11,587.4	3,726.4	10,714.6	1,988.2	1,897.5	-	-	Interior decorators activities	
74109	กิจกรรมการออกแบบเฉพาะด้านอื่นๆ	16	12,817.2	5,632.1	1,866.3	3,256.4	376.0	133.4	6,911.8	-	-	2,703.9	3,785.8	288.7	133.4	-	273.3	Other specialized design activities	
742	กิจกรรมการถ่ายภาพ	1,204	2,799,502.5	264,517.6	153,276.2	4,034.3	101,717.6	5,489.4	2,533,034.8	1,217,746.5	820,262.4	72,715.1	229,796.6	80,757.1	108,823.3	2,933.8	1,950.0	Photographic activities	
7420	กิจกรรมการถ่ายภาพ	1,204	2,799,502.5	264,517.6	153,276.2	4,034.3	101,717.6	5,489.4	2,533,034.8	1,217,746.5	820,262.4	72,715.1	229,796.6	80,757.1	108,823.3	2,933.8	1,950.0	Photographic activities	
74200	กิจกรรมการถ่ายภาพ	1,204	2,799,502.5	264,517.6	153,276.2	4,034.3	101,717.6	5,489.4	2,533,034.8	1,217,746.5	820,262.4	72,715.1	229,796.6	80,757.1	108,823.3	2,933.8	1,950.0	Photographic activities	
749	กิจกรรมทางวิชาชีพ วิทยาศาสตร์ และเทคนิคอื่นๆ ซึ่งมีได้จัดประเภทไว้ในที่อื่น	32	1,143,930.0	730,072.2	244,699.3	383,730.8	41,694.3	59,947.8	413,285.1	70,748.1	217,560.5	16,425.7	73,319.8	13,127.3	21,504.8	598.9	572.6	Other professional, scientific and technical activities n.e.c.	
7490	กิจกรรมทางวิชาชีพ วิทยาศาสตร์ และเทคนิคอื่นๆ ซึ่งมีได้จัดประเภทไว้ในที่อื่น	32	1,143,930.0	730,072.2	244,699.3	383,730.8	41,694.3	59,947.8	413,285.1	70,748.1	217,560.5	16,425.7	73,319.8	13,127.3	21,504.8	598.9	572.6	Other professional, scientific and technical activities n.e.c.	
74901	กิจกรรมการแปลและล่าม	17	57,674.6	9,511.3	2,711.3	-	50.0	6,750.0	48,163.4	16,500.0	15,741.3	7,778.3	7,213.5	865.9	64.5	-	-	Translation and interpretation activities	
74909	กิจกรรมทางวิชาชีพ วิทยาศาสตร์ และเทคนิคอื่นๆ ซึ่งมีได้จัดประเภทไว้ในที่อื่น	15	1,086,255.3	720,561.0	241,988.1	383,730.8	41,644.3	53,197.8	365,121.8	54,248.1	201,819.2	8,647.4	66,106.4	12,261.4	21,440.3	598.9	572.6	Other professional, scientific and technical activities n.e.c.	
77	กิจกรรมการให้เช่า	2,492	4,822,147.3	727,102.7	344,352.4	126,035.9	41,819.7	214,894.7	4,046,078.2	1,283,474.0	908,694.8	186,697.2	1,468,204.6	47,216.1	131,272.2	20,519.4	48,966.4	Rental and leasing activities	
771	การให้เช่ายานยนต์	189	1,623,689.5	197,583.1	114,357.4	50,939.1	250.0	32,036.6	1,390,025.9	269,007.9	120,033.9	29,209.6	950,091.9	5,948.9	11,710.3	4,023.3	36,080.5	Renting and leasing of motor vehicles	
7710	การให้เช่ายานยนต์	189	1,623,689.5	197,583.1	114,357.4	50,939.1	250.0	32,036.6	1,390,025.9	269,007.9	120,033.9	29,209.6	950,091.9	5,948.9	11,710.3	4,023.3	36,080.5	Renting and leasing of motor vehicles	
77101	การให้เช่ายานยนต์ชนิดนั่งส่วนบุคคล รถกระบะ รถตู้ และรถขนาดเล็กที่คล้ายกัน	121	987,442.0	73,283.2	38,159.8	24,860.0	-	10,263.4	886,109.1	109,991.7	50,210.8	470.8	718,662.7	4,156.3	2,616.8	-	28,049.7	Renting of passenger car, pick-up truck, van and similar light motor vehicles	
77109	การให้เช่ายานยนต์ชนิดรถบรรทุก และยานยนต์หนักอื่นๆ	68	636,247.5	124,299.9	76,197.6	26,079.1	250.0	21,773.2	503,916.8	159,016.1	69,823.1	28,738.8	231,429.2	1,792.6	9,093.5	4,023.3	8,030.8	Renting of trucks and other heavy motor vehicles	
772	การให้เช่าของใช้ส่วนบุคคล และของใช้ในครัวเรือน	1,799	1,778,575.7	155,374.7	139,856.6	1,719.9	4,927.8	8,870.4	1,622,243.3	691,576.7	539,382.6	11,066.5	283,435.3	28,174.8	56,051.8	12,555.6	957.7	Renting and leasing of personal and household goods	
7721	การให้เช่าเครื่องอุปโภคบริโภคเพื่อการนันทนาการและการกีฬา	50	108,046.1	1,587.2	1,587.2	-	-	-	106,458.9	66,264.9	7,791.5	128.5	16,445.3	639.6	8,189.4	6,999.9	-	Renting and leasing of recreational and sports goods	

ตาราง 8 มูลค่าตามบัญชีของสินทรัพย์ของสถานประกอบการธุรกิจ ณ วันที่ 31 ธันวาคม 2554 จำแนกตามประเภทธุรกิจ (ต่อ)

TABLE 8 BOOK VALUE OF ASSETS OF BUSINESS ESTABLISHMENTS ON DECEMBER 31, 2011 BY CATEGORY OF BUSINESS INDUSTRY (Cont'd)

(พันบาท In Thousand Baht)

รหัส Code	ประเภทธุรกิจ Category of business industry	จำนวน สถาน- ประกอบการ Number of establishments	มูลค่าตามบัญชีของสินทรัพย์ปลายงวด Book value of assets on Dec. 31, 2011															
			รวมทั้งสิ้น Total	รวม Total	สินทรัพย์หมุนเวียน Current assets			สินทรัพย์ถาวรสุทธิ Net fixed assets								สินทรัพย์อื่น ๆ Other assets		
					เงินสด Cash	ลูกหนี้การค้า (สุทธิ) Accounts receivable (net)	สินค้าคงเหลือ (สุทธิ) Stock or inventories (net)	สินทรัพย์ หมุนเวียนอื่นๆ Other current assets	รวม Total	ที่ดิน Land	อาคารและ สิ่งก่อสร้าง Building and construction	เครื่องจักร Machinery	ยานพาหนะ Vehicles	เครื่องใช้ สำนักงาน Office appliances	เครื่องมือ อื่นๆ Other Equipment		สินทรัพย์ ถาวร Other fixed assets	
77210	การให้เช่าเครื่องอุปโภคเพื่อ การนันทนาการและการกีฬา	50	108,046.1	1,587.2	1,587.2	-	-	-	106,458.9	66,264.9	7,791.5	128.5	16,445.3	639.6	8,189.4	6,999.9	-	Renting and leasing of recreational and sports goods
7722	การให้เช่าสื่อบันทึกเสียง และภาพ	524	351,488.4	74,982.5	68,910.9	662.5	3,800.5	1,608.6	276,505.9	94,708.5	102,103.9	-	61,438.8	11,037.4	4,902.9	2,314.4	-	Renting of video tapes and disks
77220	การให้เช่าสื่อบันทึกเสียง และภาพ	524	351,488.4	74,982.5	68,910.9	662.5	3,800.5	1,608.6	276,505.9	94,708.5	102,103.9	-	61,438.8	11,037.4	4,902.9	2,314.4	-	Renting of video tapes and disks
7729	การให้เช่าของใช้ส่วนบุคคล และของใช้ในครัวเรือนอื่นๆ	1,225	1,319,041.2	78,805.0	69,358.6	1,057.4	1,127.3	7,261.8	1,239,278.5	530,603.4	429,487.2	10,938.1	205,551.2	16,497.9	42,959.5	3,241.3	957.7	Renting and leasing of other personal and household goods
77291	การให้เช่าหนังสือ	261	148,585.7	13,107.7	12,015.4	40.1	-	1,052.3	135,274.2	52,073.1	47,413.7	42.7	27,394.0	5,131.4	1,492.3	1,727.0	203.9	Renting and leasing of books
77299	การให้เช่าของใช้ส่วนบุคคล และของใช้ในครัวเรือนอื่นๆ ซึ่งมิได้จัดประเภทไว้ในที่อื่น	964	1,170,455.5	65,697.3	57,343.2	1,017.3	1,127.3	6,209.5	1,104,004.4	478,530.3	382,073.5	10,895.4	178,157.2	11,366.5	41,467.2	1,514.3	753.8	Renting and leasing of other personal and household goods, n.e.c
773	<b>การให้เช่าเครื่องจักร อุปกรณ์ และสินค้าที่จับต้องได้อื่นๆ</b>	<b>504</b>	<b>1,419,882.2</b>	<b>374,144.9</b>	<b>90,138.4</b>	<b>73,376.8</b>	<b>36,641.9</b>	<b>173,987.8</b>	<b>1,033,809.0</b>	<b>322,889.4</b>	<b>249,278.2</b>	<b>146,421.1</b>	<b>234,677.4</b>	<b>13,092.3</b>	<b>63,510.1</b>	<b>3,940.5</b>	<b>11,928.3</b>	<b>Renting and leasing of other machinery, equipment and tangible goods</b>
7730	การให้เช่าเครื่องจักร อุปกรณ์ และสินค้าที่จับต้องได้อื่นๆ	504	1,419,882.2	374,144.9	90,138.4	73,376.8	36,641.9	173,987.8	1,033,809.0	322,889.4	249,278.2	146,421.1	234,677.4	13,092.3	63,510.1	3,940.5	11,928.3	Renting and leasing of other machinery, equipment and tangible goods
77301	การให้เช่าเครื่องอุปโภค การขนส่งทางบก (ยกเว้นยานยนต์)	58	44,011.8	10,201.9	9,574.9	370.0	67.0	190.0	33,809.9	10,004.3	3,348.3	-	20,377.3	46.3	33.7	-	-	Renting and leasing of land-transport equipment (other than motor vehicles)
77304	การให้เช่าเครื่องจักร และอุปกรณ์ทางการเกษตร และการป่าไม้	15	18,465.4	1,053.4	1,051.4	-	2.0	-	17,412.0	5,921.5	2,299.5	4,571.5	4,582.9	27.0	9.6	-	-	Renting and leasing of agricultural and forestry machinery and equipment
77305	การให้เช่าเครื่องจักร และอุปกรณ์ในการก่อสร้าง และงานวิศวกรรมโยธา	32	368,549.6	156,235.8	38,170.9	35,007.0	36,439.9	46,617.9	206,998.6	25,408.0	21,929.8	80,705.3	70,061.5	5,543.5	2,232.8	1,117.6	5,315.2	Renting and leasing of construction and civil-engineering machinery and equipment
77306	การให้เช่าเครื่องจักร และอุปกรณ์สำนักงาน	15	28,649.1	7,259.4	2,162.4	4,734.0	133.0	230.0	20,927.1	8,600.0	5,992.0	-	3,491.2	736.0	2,107.8	-	462.7	Renting and leasing of office machinery and equipment
77309	การให้เช่าเครื่องจักร อุปกรณ์ และสินค้าที่จับต้องได้อื่นๆ ซึ่งมิได้จัดประเภทไว้ในที่อื่น	384	960,206.3	199,394.3	39,178.7	33,265.8	-	126,949.9	754,661.6	272,955.6	215,708.6	61,144.3	136,164.5	6,739.5	59,126.2	2,822.9	6,150.4	Renting and leasing of other machinery, equipment and tangible goods, n.e.c
78	<b>กิจกรรมการจ้างงาน</b>	<b>101</b>	<b>694,849.2</b>	<b>264,158.3</b>	<b>93,880.4</b>	<b>67,035.4</b>	<b>9,342.1</b>	<b>93,900.4</b>	<b>283,094.5</b>	<b>89,355.7</b>	<b>96,214.7</b>	<b>6,415.0</b>	<b>59,524.7</b>	<b>8,801.2</b>	<b>12,294.5</b>	<b>10,488.7</b>	<b>147,596.4</b>	<b>Employment activities</b>
781	<b>กิจกรรมของสำนักงานหรือ ตัวแทนจัดหางาน</b>	<b>39</b>	<b>220,372.7</b>	<b>103,113.0</b>	<b>31,981.8</b>	<b>3,100.0</b>	<b>-</b>	<b>68,031.2</b>	<b>115,259.5</b>	<b>33,080.0</b>	<b>38,898.8</b>	<b>120.0</b>	<b>29,418.8</b>	<b>2,310.3</b>	<b>1,231.7</b>	<b>10,200.0</b>	<b>2,000.2</b>	<b>Activities of employment placement agencies</b>
7810	กิจกรรมของสำนักงานหรือ ตัวแทนจัดหางาน	39	220,372.7	103,113.0	31,981.8	3,100.0	-	68,031.2	115,259.5	33,080.0	38,898.8	120.0	29,418.8	2,310.3	1,231.7	10,200.0	2,000.2	Activities of employment placement agencies

ตาราง 8 มูลค่าตามบัญชีของสินทรัพย์ของสถานประกอบการธุรกิจ ณ วันที่ 31 ธันวาคม 2554 จำแนกตามประเภทธุรกิจ (ต่อ)

TABLE 8 BOOK VALUE OF ASSETS OF BUSINESS ESTABLISHMENTS ON DECEMBER 31, 2011 BY CATEGORY OF BUSINESS INDUSTRY (Cont'd)

(พันบาท In Thousand Baht)

รหัส Code	ประเภทธุรกิจ	จำนวน สถาน- ประกอบการ Number of establishments	มูลค่าตามบัญชีของสินทรัพย์ปลายงวด Book value of assets on Dec. 31, 2011															สินทรัพย์อื่น ๆ Other assets	ประเภทธุรกิจ Category of business industry							
			รวมทั้งสิ้น Total	สินทรัพย์หมุนเวียน Current assets			สินทรัพย์ถาวรสุทธิ Net fixed assets					รวม Total	ที่ดิน Land	อาคารและ สิ่งก่อสร้าง Building and construction	เครื่องจักร Machinery	ยานพาหนะ Vehicles	เครื่องใช้ สำนักงาน Office appliances			เครื่องมือ อื่นๆ Other Equipment	สินทรัพย์ ถาวรอื่น ๆ Other fixed assets					
				รวม Total	เงินสด Cash	ลูกหนี้การค้า (สุทธิ) Accounts receivable (net)	สินค้าคงเหลือ (สุทธิ) Stock or inventories (net)	สินทรัพย์ หมุนเวียนอื่นๆ Other current assets	รวม Total	ที่ดิน Land	อาคารและ สิ่งก่อสร้าง Building and construction											เครื่องจักร Machinery	ยานพาหนะ Vehicles	เครื่องใช้ สำนักงาน Office appliances	เครื่องมือ อื่นๆ Other Equipment	สินทรัพย์ ถาวรอื่น ๆ Other fixed assets
78109	กิจกรรมของสำนักงานหรือ ตัวแทนจัดหางานอื่นๆ	39	220,372.7	103,113.0	31,981.8	3,100.0	-	68,031.2	115,259.5	33,080.0	38,898.8	120.0	29,418.8	2,310.3	1,231.7	10,200.0	2,000.2	Activities of other employment placement agencies								
<b>782</b>	<b>กิจกรรมของสำนักงานหรือ ตัวแทนจัดหางานชั่วคราว</b>	<b>45</b>	<b>434,571.8</b>	<b>139,422.0</b>	<b>57,805.3</b>	<b>59,755.4</b>	<b>2,502.2</b>	<b>19,359.2</b>	<b>149,553.6</b>	<b>56,275.7</b>	<b>46,649.4</b>	<b>5,905.0</b>	<b>24,132.6</b>	<b>5,239.4</b>	<b>11,062.8</b>	<b>288.7</b>	<b>145,596.2</b>	<b>Temporary employment agency activities</b>								
7820	กิจกรรมของสำนักงานหรือ ตัวแทนจัดหางานชั่วคราว	45	434,571.8	139,422.0	57,805.3	59,755.4	2,502.2	19,359.2	149,553.6	56,275.7	46,649.4	5,905.0	24,132.6	5,239.4	11,062.8	288.7	145,596.2	Temporary employment agency activities								
78200	กิจกรรมของสำนักงานหรือ ตัวแทนจัดหางานชั่วคราว	45	434,571.8	139,422.0	57,805.3	59,755.4	2,502.2	19,359.2	149,553.6	56,275.7	46,649.4	5,905.0	24,132.6	5,239.4	11,062.8	288.7	145,596.2	Temporary employment agency activities								
<b>783</b>	<b>กิจกรรมการจัดหาทรัพยากร บุคคลอื่นๆ</b>	<b>17</b>	<b>39,904.8</b>	<b>21,623.3</b>	<b>4,093.3</b>	<b>4,180.0</b>	<b>6,840.0</b>	<b>6,510.0</b>	<b>18,281.5</b>	<b>-</b>	<b>10,666.6</b>	<b>390.0</b>	<b>5,973.3</b>	<b>1,251.6</b>	<b>-</b>	<b>-</b>	<b>-</b>	<b>Other human resources provision</b>								
7830	กิจกรรมการจัดหาทรัพยากร บุคคลอื่นๆ	17	39,904.8	21,623.3	4,093.3	4,180.0	6,840.0	6,510.0	18,281.5	-	10,666.6	390.0	5,973.3	1,251.6	-	-	-	Other human resources provision								
78300	กิจกรรมการจัดหาทรัพยากร บุคคลอื่นๆ	17	39,904.8	21,623.3	4,093.3	4,180.0	6,840.0	6,510.0	18,281.5	-	10,666.6	390.0	5,973.3	1,251.6	-	-	-	Other human resources provision								
79	กิจกรรมของตัวแทนธุรกิจ ท่องเที่ยว การจัดทำเที่ยว การบริการสำรอง และกิจกรรมที่เกี่ยวข้อง	514	2,428,195.4	144,120.1	131,053.1	1,842.5	3,508.0	7,716.4	2,185,163.3	409,789.1	111,063.6	367.4	1,601,225.3	30,997.3	18,839.6	12,881.1	98,912.1	Travel agency, tour operator, reservation service and related activities								
<b>791</b>	<b>กิจกรรมของตัวแทนธุรกิจ ท่องเที่ยว และ การจัดนำเที่ยว</b>	<b>508</b>	<b>2,421,805.1</b>	<b>143,786.7</b>	<b>130,719.8</b>	<b>1,842.5</b>	<b>3,508.0</b>	<b>7,716.4</b>	<b>2,179,106.3</b>	<b>409,189.1</b>	<b>110,113.6</b>	<b>367.4</b>	<b>1,597,372.0</b>	<b>30,865.7</b>	<b>18,317.4</b>	<b>12,881.1</b>	<b>98,912.1</b>	<b>Travel agency and tour operator activities</b>								
7911	กิจกรรมของตัวแทนธุรกิจท่องเที่ยว	197	1,534,520.8	70,281.5	61,478.8	1,840.0	3,508.0	3,454.7	1,424,718.8	87,986.2	54,771.8	367.4	1,263,890.7	15,514.2	2,188.5	-	39,520.5	Travel agency activities								
79110	กิจกรรมของตัวแทนธุรกิจท่องเที่ยว	197	1,534,520.8	70,281.5	61,478.8	1,840.0	3,508.0	3,454.7	1,424,718.8	87,986.2	54,771.8	367.4	1,263,890.7	15,514.2	2,188.5	-	39,520.5	Travel agency activities								
7912	กิจกรรมการจัดนำเที่ยว	311	887,284.3	73,505.2	69,241.0	2.5	-	4,261.7	754,387.5	321,202.9	55,341.8	-	333,481.3	15,351.5	16,128.9	12,881.1	59,391.6	Tour operator activities								
79120	กิจกรรมการจัดนำเที่ยว	311	887,284.3	73,505.2	69,241.0	2.5	-	4,261.7	754,387.5	321,202.9	55,341.8	-	333,481.3	15,351.5	16,128.9	12,881.1	59,391.6	Tour operator activities								
<b>799</b>	<b>กิจกรรมบริการสำรองอื่นๆ และกิจกรรมที่เกี่ยวข้อง</b>	<b>6</b>	<b>6,390.3</b>	<b>333.3</b>	<b>333.3</b>	<b>-</b>	<b>-</b>	<b>-</b>	<b>6,057.0</b>	<b>600.0</b>	<b>950.0</b>	<b>-</b>	<b>3,853.3</b>	<b>131.5</b>	<b>522.1</b>	<b>-</b>	<b>-</b>	<b>Other reservation service and related activities</b>								
7990	กิจกรรมบริการสำรองอื่นๆ และกิจกรรมที่เกี่ยวข้อง	6	6,390.3	333.3	333.3	-	-	-	6,057.0	600.0	950.0	-	3,853.3	131.5	522.1	-	-	Other reservation service and related activities								
79901	กิจกรรมของมัคคุเทศก์	6	6,390.3	333.3	333.3	-	-	-	6,057.0	600.0	950.0	-	3,853.3	131.5	522.1	-	-	Activities of tourist guides								
80	การบริการรักษา ความปลอดภัย และการสืบสวน	161	511,789.3	269,522.5	137,402.0	83,461.7	365.0	48,293.8	229,262.4	88,754.9	53,849.2	1,390.0	70,366.2	10,651.2	3,200.0	1,050.8	13,004.4	Security and investigation activities								
<b>801</b>	<b>การบริการรักษา ความปลอดภัย ส่วนบุคคล</b>	<b>104</b>	<b>386,546.2</b>	<b>217,048.7</b>	<b>93,626.9</b>	<b>78,730.2</b>	<b>200.0</b>	<b>44,491.6</b>	<b>156,495.0</b>	<b>61,304.9</b>	<b>43,208.1</b>	<b>672.0</b>	<b>41,399.0</b>	<b>7,530.3</b>	<b>1,690.1</b>	<b>690.8</b>	<b>13,002.4</b>	<b>Private security activities</b>								
8010	การบริการรักษา ความปลอดภัย ส่วนบุคคล	104	386,546.2	217,048.7	93,626.9	78,730.2	200.0	44,491.6	156,495.0	61,304.9	43,208.1	672.0	41,399.0	7,530.3	1,690.1	690.8	13,002.4	Private security activities								
80100	การบริการรักษา ความปลอดภัย ส่วนบุคคล	104	386,546.2	217,048.7	93,626.9	78,730.2	200.0	44,491.6	156,495.0	61,304.9	43,208.1	672.0	41,399.0	7,530.3	1,690.1	690.8	13,002.4	Private security activities								

ตาราง 8 มูลค่าตามบัญชีของสินทรัพย์ของสถานประกอบการธุรกิจ ณ วันที่ 31 ธันวาคม 2554 จำแนกตามประเภทธุรกิจ (ต่อ)

TABLE 8 BOOK VALUE OF ASSETS OF BUSINESS ESTABLISHMENTS ON DECEMBER 31, 2011 BY CATEGORY OF BUSINESS INDUSTRY (Cont'd)

(พันบาท In Thousand Baht)

รหัส Code	ประเภทธุรกิจ	จำนวน สถาน- ประกอบการ Number of establishments	มูลค่าตามบัญชีของสินทรัพย์ปลายงวด Book value of assets on Dec. 31, 2011															สินทรัพย์อื่น ๆ assets	Category of business industry
			รวมทั้งสิ้น Total	สินทรัพย์หมุนเวียน Current assets						รวม Total	สินทรัพย์ถาวรสุทธิ Net fixed assets								
				รวม Total	เงินสด Cash	ลูกหนี้การค้า (สุทธิ) Accounts receivable (net)	สินค้าคงเหลือ (สุทธิ) Stock or inventories (net)	สินทรัพย์ หมุนเวียนอื่นๆ Other current assets	ที่ดิน Land		อาคารและ สิ่งก่อสร้าง Building and construction	เครื่องจักร Machinery	ยานพาหนะ Vehicles	เครื่องใช้ สำนักงาน Office appliances	เครื่องมือ อื่นๆ Other Equipment	สินทรัพย์ ถาวร Other fixed assets			
																	Other		
802	การบริการระบบรักษาความปลอดภัย	57	125,243.1	52,473.8	43,775.0	4,731.5	165.0	3,802.2	72,767.3	27,450.0	10,641.1	718.0	28,967.3	3,120.9	1,510.0	360.0	2.0	Security systems service activities	
8020	การบริการระบบรักษาความปลอดภัย	57	125,243.1	52,473.8	43,775.0	4,731.5	165.0	3,802.2	72,767.3	27,450.0	10,641.1	718.0	28,967.3	3,120.9	1,510.0	360.0	2.0	Security systems service activities	
80200	การบริการระบบรักษาความปลอดภัย	57	125,243.1	52,473.8	43,775.0	4,731.5	165.0	3,802.2	72,767.3	27,450.0	10,641.1	718.0	28,967.3	3,120.9	1,510.0	360.0	2.0	Security systems service activities	
81	กิจกรรมการบริการสำหรับอาคารและภูมิทัศน์	107	777,111.5	258,325.4	64,426.9	108,394.1	49,684.6	35,819.9	458,371.2	159,675.8	88,243.1	102,029.6	71,252.6	11,214.9	25,867.2	88.0	60,414.8	Services to buildings and landscape activities	
812	การบริการทำความสะอาด	83	715,038.9	243,951.5	53,560.6	107,491.1	47,579.9	35,319.9	411,147.6	142,920.8	74,568.2	101,977.6	56,968.3	10,457.8	24,202.9	52.0	59,939.8	Cleaning activities	
8121	การบริการทำความสะอาดทั่วไป สำหรับอาคาร	30	152,199.0	55,111.8	29,580.0	20,842.9	4,034.7	654.2	94,454.1	36,115.6	16,375.5	19,218.6	14,190.3	2,856.9	5,697.2	-	2,633.1	General cleaning of buildings	
81210	การบริการทำความสะอาดทั่วไป สำหรับอาคาร	30	152,199.0	55,111.8	29,580.0	20,842.9	4,034.7	654.2	94,454.1	36,115.6	16,375.5	19,218.6	14,190.3	2,856.9	5,697.2	-	2,633.1	General cleaning of buildings	
8129	การบริการทำความสะอาดสำหรับอาคารและอุตสาหกรรมอื่นๆ	53	562,839.9	188,839.7	23,980.6	86,648.2	43,545.3	34,665.7	316,693.5	106,805.2	58,192.7	82,759.0	42,778.0	7,600.9	18,505.8	52.0	57,306.7	Other building and industrial cleaning activities	
81292	การบริการทำความสะอาดภายในที่ใช้ความชำนาญเฉพาะด้าน	6	215,236.0	39,385.0	525.5	26,642.2	12,090.6	126.7	165,851.0	27,256.3	23,491.8	81,907.8	15,155.3	4,230.6	13,809.3	-	10,000.0	Specialized interior cleaning activities for buildings	
81293	การบริการฆ่าเชื้อและกำจัด	38	322,184.9	142,793.3	18,475.4	59,174.9	30,604.1	34,539.0	132,084.9	69,315.8	30,340.2	848.0	23,922.1	3,266.1	4,340.8	52.0	47,306.7	Disinfecting and exterminating activities	
81299	การบริการทำความสะอาดสำหรับอาคารและอุตสาหกรรมอื่นๆ ซึ่งมีได้จัดประเภทไว้ในที่อื่น	9	25,418.9	6,661.4	4,979.6	831.1	850.7	-	18,757.6	10,233.2	4,360.8	3.2	3,700.6	104.1	355.7	-	-	Other building and industrial cleaning activities, n.e.c	
813	การบริการดูแลและบำรุงรักษาภูมิทัศน์	24	62,072.6	14,373.9	10,866.3	903.0	2,104.6	500.0	47,223.6	16,755.1	13,674.9	52.0	14,284.3	757.2	1,664.2	36.0	475.0	Landscape care and maintenance service activities	
8130	การบริการดูแลและบำรุงรักษาภูมิทัศน์	24	62,072.6	14,373.9	10,866.3	903.0	2,104.6	500.0	47,223.6	16,755.1	13,674.9	52.0	14,284.3	757.2	1,664.2	36.0	475.0	Landscape care and maintenance service activities	
81300	การบริการดูแลและบำรุงรักษาภูมิทัศน์	24	62,072.6	14,373.9	10,866.3	903.0	2,104.6	500.0	47,223.6	16,755.1	13,674.9	52.0	14,284.3	757.2	1,664.2	36.0	475.0	Landscape care and maintenance service activities	
82	การบริการด้านการบริหารและสนับสนุน การดำเนินงานของสำนักงานและกิจกรรมอื่นๆ ที่สนับสนุนทางธุรกิจ	1,992	3,897,238.8	572,628.5	306,458.7	189,652.4	12,434.7	64,082.7	3,314,733.4	1,700,892.9	844,031.7	169,362.8	317,427.2	168,426.9	109,086.9	5,505.1	9,876.8	Office administrative, office support and other business support activities	
821	การบริการด้านการบริหารและสนับสนุนการดำเนินงานของสำนักงาน	1,639	2,283,118.1	155,484.7	136,882.5	16,920.4	27.5	1,654.3	2,125,524.3	989,456.5	651,707.8	114,237.0	198,183.4	127,568.3	42,391.1	1,980.2	2,109.2	Office administrative and support activities	
8211	การบริการด้านการบริหารสำนักงาน แบบเบ็ดเสร็จ	12	3,022.9	55.0	27.5	-	27.5	-	2,967.9	-	-	-	2,406.8	561.1	-	-	-	Combined office administrative service activities	
82110	การบริการด้านการบริหารสำนักงาน แบบเบ็ดเสร็จ	12	3,022.9	55.0	27.5	-	27.5	-	2,967.9	-	-	-	2,406.8	561.1	-	-	-	Combined office administrative service activities	
8219	การถ่ายเอกสาร การเตรียมเอกสารและกิจกรรมเฉพาะด้านอื่นๆ ที่สนับสนุนการดำเนินงานสำนักงาน	1,627	2,280,095.2	155,429.7	136,855.0	16,920.4	-	1,654.3	2,122,556.4	989,456.5	651,707.8	114,237.0	195,776.6	127,007.3	42,391.1	1,980.2	2,109.2	Photocopying, document preparation and other specialized office support activities	
82191	การถ่ายเอกสาร	1,522	2,153,545.2	131,308.7	128,332.3	1,905.5	-	1,070.9	2,020,127.3	954,924.6	628,513.2	95,290.4	178,574.7	121,703.4	39,182.7	1,938.2	2,109.2	Photocopying activities	



ตาราง 8 มูลค่าตามบัญชีของสินทรัพย์ของสถานประกอบการธุรกิจ ณ วันที่ 31 ธันวาคม 2554 จำแนกตามประเภทธุรกิจ (ต่อ)

TABLE 8 BOOK VALUE OF ASSETS OF BUSINESS ESTABLISHMENTS ON DECEMBER 31, 2011 BY CATEGORY OF BUSINESS INDUSTRY (Cont'd)

(พันบาท In Thousand Baht)

รหัส Code	ประเภทธุรกิจ	จำนวน สถาน- ประกอบการ Number of establishments	มูลค่าตามบัญชีของสินทรัพย์ปลายงวด Book value of assets on Dec. 31, 2011														สินทรัพย์อื่น ๆ Other assets	ประเภทของ ธุรกิจ Category of business industry
			รวมทั้งสิ้น Total	สินทรัพย์หมุนเวียน Current assets			สินทรัพย์ถาวรสุทธิ Net fixed assets							สินทรัพย์อื่น ๆ Other fixed assets				
				รวม Total	เงินสด Cash	ลูกหนี้การค้า (สุทธิ) (สุทธิ) receivable (net)	สินค้าคงเหลือ (สุทธิ) (สุทธิ) Stock or inventories (net)	สินทรัพย์ หมุนเวียนอื่นๆ Other current assets	รวม Total	ที่ดิน Land	อาคารและ สิ่งก่อสร้าง Building and construction	เครื่องจักร Machinery	ยานพาหนะ Vehicles		เครื่องใช้ สำนักงาน Office appliances	เครื่องมือ อื่นๆ Other Equipment		
82199	การเตรียมเอกสาร และกิจกรรม เฉพาะด้านอื่นๆ ที่สนับสนุน การดำเนินงานสำนักงาน	105	126,550.1	24,121.0	8,522.6	15,014.9	-	583.4	102,429.1	34,531.9	23,194.6	18,946.6	17,201.9	5,303.8	3,208.4	42.0	-	Document preparation and other specialized office support activities
<b>822</b>	<b>กิจกรรมศูนย์บริการลูกค้าทางโทรศัพท์</b>	<b>8</b>	<b>23,799.4</b>	<b>11,153.0</b>	<b>3,844.5</b>	<b>1,032.8</b>	<b>24.0</b>	<b>6,251.6</b>	<b>12,646.5</b>	<b>1,200.0</b>	<b>2,126.9</b>	<b>-</b>	<b>8,240.5</b>	<b>1,022.4</b>	<b>-</b>	<b>56.6</b>	<b>-</b>	<b>Activities of call centres</b>
82200	กิจกรรมศูนย์บริการลูกค้าทางโทรศัพท์	8	23,799.4	11,153.0	3,844.5	1,032.8	24.0	6,251.6	12,646.5	1,200.0	2,126.9	-	8,240.5	1,022.4	-	56.6	-	Activities of call centres
<b>823</b>	<b>การจัดการประชุมและ การแสดงสินค้า</b>	<b>5</b>	<b>9,196.5</b>	<b>2,199.0</b>	<b>1,142.6</b>	<b>757.7</b>	<b>298.8</b>	<b>-</b>	<b>6,997.5</b>	<b>2,550.0</b>	<b>1,556.0</b>	<b>116.0</b>	<b>1,488.0</b>	<b>1,067.5</b>	<b>220.0</b>	<b>-</b>	<b>-</b>	<b>Organization of conventions and trade shows</b>
82300	การจัดการประชุมและ การแสดงสินค้า	5	9,196.5	2,199.0	1,142.6	757.7	298.8	-	6,997.5	2,550.0	1,556.0	116.0	1,488.0	1,067.5	220.0	-	-	Organization of conventions and trade shows
82301	การจัดการประชุม	1	D	D	D	D	D	D	D	D	D	D	D	D	D	D	D	Organization of conventions
82302	การจัดการแสดงสินค้า	4	6,698.5	2,169.0	1,112.6	757.7	298.8	-	4,529.5	1,050.0	836.0	76.0	1,328.0	1,039.5	200.0	-	-	Organization of trade shows
<b>829</b>	<b>กิจกรรมบริการสนับสนุนทางธุรกิจ ซึ่งมิได้จัดประเภทไว้ในที่อื่น</b>	<b>340</b>	<b>1,581,124.7</b>	<b>403,791.8</b>	<b>164,589.2</b>	<b>170,941.5</b>	<b>12,084.4</b>	<b>56,176.7</b>	<b>1,169,565.2</b>	<b>707,686.5</b>	<b>188,641.0</b>	<b>55,009.8</b>	<b>109,515.3</b>	<b>38,768.6</b>	<b>66,475.8</b>	<b>3,468.3</b>	<b>7,767.7</b>	<b>Business support service activities n.e.c.</b>
82910	กิจกรรมของตัวแทนจัดเก็บเงิน และการบริการข้อมูลเครดิต	10	24,284.4	3,971.3	2,868.0	1,029.6	-	73.7	20,135.7	4,045.0	5,700.0	-	3,076.0	1,054.4	6,260.3	-	177.4	Activities of collection agencies and credit bureaus
82911	กิจกรรมของตัวแทนจัดเก็บเงิน	10	24,284.4	3,971.3	2,868.0	1,029.6	-	73.7	20,135.7	4,045.0	5,700.0	-	3,076.0	1,054.4	6,260.3	-	177.4	Activities of collection agencies
82920	กิจกรรมการบรรจุหีบห่อ	32	498,973.6	198,975.5	84,081.6	99,647.1	7,698.7	7,548.1	292,461.8	109,890.3	72,771.5	50,519.3	35,541.3	8,884.6	11,608.6	3,246.2	7,536.3	Packaging activities
82920	กิจกรรมการบรรจุหีบห่อ	32	498,973.6	198,975.5	84,081.6	99,647.1	7,698.7	7,548.1	292,461.8	109,890.3	72,771.5	50,519.3	35,541.3	8,884.6	11,608.6	3,246.2	7,536.3	Packaging activities
82990	กิจกรรมการบริการอื่นๆ ที่สนับสนุนทางธุรกิจ ซึ่งมิได้จัดประเภทไว้ในที่อื่น	298	1,057,866.7	200,845.0	77,639.7	70,264.8	4,385.7	48,554.8	856,967.6	593,751.2	110,169.4	4,490.5	70,897.9	28,829.6	48,606.9	222.1	54.0	Other business support service activities n.e.c.
82990	กิจกรรมการบริการอื่นๆ ที่สนับสนุนทางธุรกิจ ซึ่งมิได้จัดประเภทไว้ในที่อื่น	298	1,057,866.7	200,845.0	77,639.7	70,264.8	4,385.7	48,554.8	856,967.6	593,751.2	110,169.4	4,490.5	70,897.9	28,829.6	48,606.9	222.1	54.0	Other business support service activities n.e.c.
<b>90</b>	<b>กิจกรรมการสร้างสรรค์ศิลปะ และความบันเทิง</b>	<b>2,311</b>	<b>2,557,621.7</b>	<b>183,070.8</b>	<b>170,632.7</b>	<b>2,643.0</b>	<b>117.8</b>	<b>9,677.4</b>	<b>2,362,236.6</b>	<b>947,827.9</b>	<b>555,113.2</b>	<b>36,672.0</b>	<b>495,906.4</b>	<b>23,847.9</b>	<b>299,417.2</b>	<b>3,452.0</b>	<b>12,314.3</b>	<b>Creative, arts and entertainment activities</b>
<b>900</b>	<b>กิจกรรมการสร้างสรรค์ศิลปะ และความบันเทิง</b>	<b>2,311</b>	<b>2,557,621.7</b>	<b>183,070.8</b>	<b>170,632.7</b>	<b>2,643.0</b>	<b>117.8</b>	<b>9,677.4</b>	<b>2,362,236.6</b>	<b>947,827.9</b>	<b>555,113.2</b>	<b>36,672.0</b>	<b>495,906.4</b>	<b>23,847.9</b>	<b>299,417.2</b>	<b>3,452.0</b>	<b>12,314.3</b>	<b>Creative, arts and entertainment activities</b>
90000	กิจกรรมการสร้างสรรค์ศิลปะ และความบันเทิง	2,311	2,557,621.7	183,070.8	170,632.7	2,643.0	117.8	9,677.4	2,362,236.6	947,827.9	555,113.2	36,672.0	495,906.4	23,847.9	299,417.2	3,452.0	12,314.3	Creative, arts and entertainment activities
90001	กิจกรรมการสร้างสรรค์ศิลปะ	74	114,018.5	4,232.0	3,502.2	565.5	20.0	144.3	109,786.5	57,506.0	38,959.0	98.2	10,406.7	294.6	2,522.1	-	-	Creative and arts activities
90002	กิจกรรมด้านความบันเทิง	2,237	2,443,603.2	178,838.8	167,130.5	2,077.5	97.8	9,533.0	2,252,450.1	890,321.9	516,154.2	36,573.8	485,499.7	23,553.3	296,895.1	3,452.0	12,314.3	Entertainment activities
<b>92</b>	<b>กิจกรรมการพนัน และการเสี่ยงโชค</b>	<b>103</b>	<b>90,973.2</b>	<b>18,514.3</b>	<b>14,909.5</b>	<b>263.4</b>	<b>3,189.9</b>	<b>151.5</b>	<b>72,392.1</b>	<b>35,861.2</b>	<b>27,139.1</b>	<b>80.0</b>	<b>8,869.1</b>	<b>350.3</b>	<b>54.3</b>	<b>38.0</b>	<b>66.8</b>	<b>Gambling and betting activities</b>
92000	กิจกรรมการพนัน และการเสี่ยงโชค	103	90,973.2	18,514.3	14,909.5	263.4	3,189.9	151.5	72,392.1	35,861.2	27,139.1	80.0	8,869.1	350.3	54.3	38.0	66.8	Gambling and betting activities

ตาราง 8 มูลค่าตามบัญชีของสินทรัพย์ของสถานประกอบการธุรกิจ ณ วันที่ 31 ธันวาคม 2554 จำแนกตามประเภทธุรกิจ (ต่อ)

TABLE 8 BOOK VALUE OF ASSETS OF BUSINESS ESTABLISHMENTS ON DECEMBER 31, 2011 BY CATEGORY OF BUSINESS INDUSTRY (Cont'd)

(พันบาท In Thousand Baht)

รหัส Code	ประเภทธุรกิจ	จำนวน สถาน- ประกอบการ Number of establishments	มูลค่าตามบัญชีของสินทรัพย์ปลายงวด Book value of assets on Dec. 31, 2011															สินทรัพย์อื่น ๆ Other assets	ประเภทธุรกิจ Category of business industry
			รวมทั้งสิ้น Total	รวม Total	สินทรัพย์หมุนเวียน Current assets			สินทรัพย์ถาวรสุทธิ Net fixed assets					สินทรัพย์ Other						
					เงินสด Cash	ลูกหนี้การค้า (สุทธิ) Accounts receivable (net)	สินค้าคงเหลือ (สุทธิ) Stock or inventories (net)	สินทรัพย์ หมุนเวียนอื่นๆ Other current assets	รวม Total	ที่ดิน Land	อาคารและ สิ่งก่อสร้าง Building and construction	เครื่องจักร Machinery		ยานพาหนะ Vehicles	เครื่องใช้ สำนักงาน Office appliances	เครื่องมือ อื่นๆ Other Equipment	สินทรัพย์ ถาวร fixed assets		
9200	กิจกรรมการพนัน และการเสี่ยงโชค	103	90,973.2	18,514.3	14,909.5	263.4	3,189.9	151.5	72,392.1	35,861.2	27,139.1	80.0	8,869.1	350.3	54.3	38.0	66.8	Gambling and betting activities	
92001	การดำเนินงานเกี่ยวกับ สลากกินแบ่ง	102	89,753.2	18,464.3	14,859.5	263.4	3,189.9	151.5	71,222.1	35,861.2	27,139.1	80.0	7,699.1	350.3	54.3	38.0	66.8	Operation of lottery	
92009	กิจกรรมการพนัน และการเสี่ยงโชคอื่นๆ	1	D	D	D	D	D	D	D	D	D	D	D	D	D	D	D	Other gambling and betting activities	
<b>93</b>	<b>กิจกรรมด้านการกีฬา ความบันเทิง และการนันทนาการ</b>	<b>3,927</b>	<b>26,261,845.6</b>	<b>1,902,666.7</b>	<b>731,980.3</b>	<b>431,219.0</b>	<b>233,288.9</b>	<b>506,178.5</b>	<b>23,960,869.6</b>	<b>17,388,460.5</b>	<b>4,301,262.7</b>	<b>333,609.5</b>	<b>731,674.0</b>	<b>439,942.0</b>	<b>447,265.0</b>	<b>318,655.9</b>	<b>398,309.3</b>	<b>Sports activities and amusement and recreation activities</b>	
<b>931</b>	<b>กิจกรรมด้านการกีฬา</b>	<b>1,300</b>	<b>22,529,349.9</b>	<b>1,254,892.3</b>	<b>465,633.7</b>	<b>175,835.6</b>	<b>134,862.8</b>	<b>478,560.1</b>	<b>20,934,594.0</b>	<b>16,297,222.6</b>	<b>3,256,393.7</b>	<b>276,415.4</b>	<b>382,029.0</b>	<b>180,138.3</b>	<b>274,590.1</b>	<b>267,804.9</b>	<b>339,863.6</b>	<b>Sports activities</b>	
9311	การดำเนินงานเกี่ยวกับ สิ่งอำนวยความสะดวกด้านการกีฬา	1,248	22,309,098.6	1,243,778.8	457,150.2	175,338.1	133,007.8	478,282.6	20,726,003.0	16,161,789.5	3,210,620.3	271,319.0	363,624.5	179,409.6	271,435.1	267,804.9	339,316.8	Operation of sports facilities	
93111	การดำเนินงานเกี่ยวกับ สิ่งอำนวยความสะดวกด้านการกีฬา	1,196	22,121,868.5	1,237,235.3	453,323.0	174,698.1	131,069.9	478,144.3	20,548,703.0	16,107,306.1	3,194,362.9	237,710.0	361,100.5	178,296.3	202,981.7	266,945.5	335,930.2	Operation of sports facilities	
93112	การดำเนินงานของศูนย์ ฟิตเนสและการออก กำลังกาย เพื่อฝึกความ ยืดหยุ่นของร่างกาย	52	187,230.1	6,543.4	3,827.2	640.0	1,937.9	138.3	177,300.0	54,483.5	16,257.5	33,609.0	2,524.0	1,113.3	68,453.5	859.3	3,386.6	Operation of fitness centers	
9312	กิจกรรมสโมสรกีฬา	1	D	D	D	D	D	D	D	D	D	D	D	D	D	D	D	Activities of sports clubs	
93120	กิจกรรมสโมสรกีฬา	1	D	D	D	D	D	D	D	D	D	D	D	D	D	D	D	Activities of sports clubs	
9319	กิจกรรมอื่นๆ ด้านการกีฬา	51	220,251.3	11,113.5	8,483.5	497.5	1,855.0	277.5	208,590.9	135,433.1	45,773.3	5,096.4	18,404.4	728.7	3,155.0	-	546.9	Other sports activities	
93191	กิจกรรมการจัดการแข่งขันกีฬา	3	D	D	D	D	D	D	D	D	D	D	D	D	D	D	D	Activities of producers or promoters of sports events	
93199	กิจกรรมอื่นๆ ด้านการกีฬา ซึ่งมิได้จัดประเภทไว้ในที่อื่น	48	209,564.3	8,725.7	6,753.3	-	1,855.0	117.3	200,838.6	135,433.1	45,773.3	2,117.0	16,514.1	410.6	590.4	-	-	Other sports activities, n.e.c	
<b>932</b>	<b>กิจกรรมด้านความบันเทิงและ การนันทนาการอื่นๆ</b>	<b>2,627</b>	<b>3,732,495.7</b>	<b>647,774.4</b>	<b>266,346.6</b>	<b>255,383.4</b>	<b>98,426.1</b>	<b>27,618.3</b>	<b>3,026,275.6</b>	<b>1,091,237.9</b>	<b>1,044,869.0</b>	<b>57,194.1</b>	<b>349,645.0</b>	<b>259,803.7</b>	<b>172,674.9</b>	<b>50,851.0</b>	<b>58,445.7</b>	<b>Other amusement and recreation activities</b>	
9321	กิจกรรมสวนสนุกและซิมปาร์ค	9	23,227.0	3,070.0	2,570.0	-	500.0	-	17,457.0	4,240.0	9,785.0	750.0	2,270.0	243.0	169.0	-	2,700.0	Activities of amusement parks and theme parks	
93210	กิจกรรมสวนสนุกและซิมปาร์ค	9	23,227.0	3,070.0	2,570.0	-	500.0	-	17,457.0	4,240.0	9,785.0	750.0	2,270.0	243.0	169.0	-	2,700.0	Activities of amusement parks and theme parks	
9329	กิจกรรมด้านความบันเทิงและ การนันทนาการอื่นๆ ซึ่งมิได้จัดประเภทไว้ในที่อื่น	2,618	3,709,268.7	644,704.4	263,776.6	255,383.4	97,926.1	27,618.3	3,008,818.6	1,086,997.9	1,035,084.0	56,444.1	347,375.0	259,560.7	172,505.9	50,851.0	55,745.7	Other amusement and recreation activities n.e.c.	
93292	กิจกรรมการแสดงโชว์ เพื่อความบันเทิง และการนันทนาการ	12	531,556.6	280,994.8	25,696.4	253,962.9	1,335.5	-	203,361.3	73,983.6	89,425.3	-	11,362.1	10,928.4	9,157.1	8,504.7	47,200.5	Activities of amusement and recreation shows	

ตาราง 8 มูลค่าตามบัญชีของสินทรัพย์ของสถานประกอบการธุรกิจ ณ วันที่ 31 ธันวาคม 2554 จำแนกตามประเภทธุรกิจ (ต่อ)

TABLE 8 BOOK VALUE OF ASSETS OF BUSINESS ESTABLISHMENTS ON DECEMBER 31, 2011 BY CATEGORY OF BUSINESS INDUSTRY (Cont'd)

(พันบาท In Thousand Baht)

รหัส Code	ประเภทธุรกิจ	จำนวน สถาน- ประกอบการ Number of establishments	มูลค่าตามบัญชีของสินทรัพย์ปลายงวด Book value of assets on Dec. 31, 2011															สินทรัพย์อื่น ๆ assets	Category of business industry
			รวมทั้งสิ้น Total	รวม Total	สินทรัพย์หมุนเวียน Current assets			สินทรัพย์ถาวรสุทธิ Net fixed assets					สินทรัพย์อื่น ๆ Other assets						
					เงินสด Cash	ลูกหนี้การค้า (สุทธิ) Accounts receivable (net)	สินค้าคงเหลือ (สุทธิ) Stock or inventories (net)	สินทรัพย์ หมุนเวียนอื่นๆ Other current assets	รวม Total	ที่ดิน Land	อาคารและ สิ่งก่อสร้าง Building and construction	เครื่องจักร Machinery		ยานพาหนะ Vehicles	เครื่องใช้ สำนักงาน Office appliances	เครื่องมือ อื่นๆ Other Equipment	สินทรัพย์ ถาวรอื่น ๆ Other fixed assets		
93293	กิจกรรมการค้าเงินงาน ร้านเกมและตู้เกมหยอดเหรียญ	2,426	2,697,050.5	313,376.7	189,553.4	872.5	95,332.5	27,618.3	2,375,128.6	930,073.3	726,722.6	49,359.8	244,671.6	244,553.6	137,401.4	42,346.3	8,545.2	Operation of games shops and coin-operated games activities	
93299	กิจกรรมด้านความบันเทิง และการนันทนาการ อื่นๆ ซึ่งมิได้จัดประเภทไว้ในที่อื่น	180	480,661.6	50,332.9	48,526.9	548.0	1,258.1	-	430,328.7	82,941.0	218,936.1	7,084.2	91,341.3	4,078.6	25,947.5	-	-	Other amusement and recreation activities n.e.c.	
95	<b>การซ่อมคอมพิวเตอร์และ ของใช้ส่วนบุคคล และของใช้ในครัวเรือน</b>	6,570	4,659,020.1	884,983.2	582,655.8	42,542.8	246,566.3	13,218.4	3,770,286.6	1,545,410.4	1,171,360.5	35,505.2	876,017.1	49,087.2	88,156.0	4,750.2	3,750.2	<b>Repair of computers and personal and household goods</b>	
951	<b>การซ่อมอุปกรณ์คอมพิวเตอร์ และอุปกรณ์สื่อสาร โทรคมนาคม</b>	1,274	1,363,026.2	418,132.8	261,501.2	8,123.1	144,402.2	4,106.3	943,844.2	357,974.8	232,680.4	2,646.0	298,966.8	26,549.4	21,062.5	3,964.4	1,049.1	<b>Repair of computers and communication equipment</b>	
9511	การซ่อมคอมพิวเตอร์และ อุปกรณ์ต่อพ่วง	920	1,176,190.6	382,059.4	243,226.5	7,665.6	127,347.7	3,819.6	793,639.0	307,670.2	185,961.7	1,210.4	253,606.5	23,503.3	17,733.8	3,953.2	492.1	Repair of computers and peripheral equipment	
95110	การซ่อมคอมพิวเตอร์และ อุปกรณ์ต่อพ่วง	920	1,176,190.6	382,059.4	243,226.5	7,665.6	127,347.7	3,819.6	793,639.0	307,670.2	185,961.7	1,210.4	253,606.5	23,503.3	17,733.8	3,953.2	492.1	Repair of computers and peripheral equipment	
9512	การซ่อมอุปกรณ์สื่อสาร โทรคมนาคม	354	186,835.6	36,073.4	18,274.7	457.5	17,054.5	286.7	150,205.2	50,304.6	46,718.7	1,435.6	45,360.3	3,046.2	3,328.7	11.2	557.0	Repair of communication equipment	
95120	การซ่อมอุปกรณ์สื่อสาร โทรคมนาคม	354	186,835.6	36,073.4	18,274.7	457.5	17,054.5	286.7	150,205.2	50,304.6	46,718.7	1,435.6	45,360.3	3,046.2	3,328.7	11.2	557.0	Repair of communication equipment	
952	<b>การซ่อมของใช้ส่วนบุคคล และของใช้ในครัวเรือน</b>	5,296	3,295,993.9	466,850.4	321,154.6	34,419.7	102,164.0	9,112.0	2,826,442.4	1,187,435.7	938,680.1	32,859.2	577,050.3	22,537.8	67,093.5	785.8	2,701.1	<b>Repair of personal and household goods</b>	
9521	การซ่อมเครื่องใช้อิเล็กทรอนิกส์ ในครัวเรือน	1,861	1,236,653.2	205,651.3	132,627.2	15,626.2	50,975.4	6,422.5	1,030,483.6	406,324.1	321,838.3	5,349.1	256,344.9	12,699.6	27,803.8	123.8	518.4	Repair of consumer electronics	
95210	การซ่อมเครื่องใช้อิเล็กทรอนิกส์ ในครัวเรือน	1,861	1,236,653.2	205,651.3	132,627.2	15,626.2	50,975.4	6,422.5	1,030,483.6	406,324.1	321,838.3	5,349.1	256,344.9	12,699.6	27,803.8	123.8	518.4	Repair of consumer electronics	
9522	การซ่อมเครื่องใช้ในครัวเรือน และอุปกรณ์ สำหรับ บ้านและสวน	1,128	982,620.7	155,912.7	107,406.5	17,631.9	29,857.3	1,016.9	825,068.8	286,568.9	278,494.3	8,777.3	221,336.3	6,772.0	22,472.4	647.6	1,639.3	Repair of household appliances and home and garden equipment	
95220	การซ่อมเครื่องใช้ในครัวเรือน และอุปกรณ์ สำหรับ บ้านและสวน	1,128	982,620.7	155,912.7	107,406.5	17,631.9	29,857.3	1,016.9	825,068.8	286,568.9	278,494.3	8,777.3	221,336.3	6,772.0	22,472.4	647.6	1,639.3	Repair of household appliances and home and garden equipment	
9523	การซ่อมรองเท้า และเครื่องหนัง	172	44,871.5	9,551.0	6,615.0	136.4	2,784.9	14.8	35,320.4	7,228.8	20,848.6	309.4	5,925.6	103.9	904.3	-	-	Repair of footwear and leather goods	
95230	การซ่อมรองเท้า และเครื่องหนัง	172	44,871.5	9,551.0	6,615.0	136.4	2,784.9	14.8	35,320.4	7,228.8	20,848.6	309.4	5,925.6	103.9	904.3	-	-	Repair of footwear and leather goods	
9524	การซ่อมเฟอร์นิเจอร์และ ของตกแต่งบ้าน	29	29,759.7	5,030.3	1,805.8	16.0	2,489.1	719.4	24,729.3	15,043.5	5,070.9	369.2	3,839.2	134.0	272.5	-	-	Repair of furniture and home furnishings	
95240	การซ่อมเฟอร์นิเจอร์และ ของตกแต่งบ้าน	29	29,759.7	5,030.3	1,805.8	16.0	2,489.1	719.4	24,729.3	15,043.5	5,070.9	369.2	3,839.2	134.0	272.5	-	-	Repair of furniture and home furnishings	

ตาราง 8 มูลค่าตามบัญชีของสินทรัพย์ของสถานประกอบการธุรกิจ ณ วันที่ 31 ธันวาคม 2554 จำแนกตามประเภทธุรกิจ (ต่อ)

TABLE 8 BOOK VALUE OF ASSETS OF BUSINESS ESTABLISHMENTS ON DECEMBER 31, 2011 BY CATEGORY OF BUSINESS INDUSTRY (Cont'd)

(พันบาท In Thousand Baht)

รหัส Code	ประเภทธุรกิจ	จำนวน สถาน- ประกอบการ Number of establishments	มูลค่าตามบัญชีของสินทรัพย์ปลายงวด Book value of assets on Dec. 31, 2011															สินทรัพย์อื่น ๆ assets	Category of business industry
			รวมทั้งสิ้น Total	สินทรัพย์หมุนเวียน Current assets			สินทรัพย์ถาวรสุทธิ Net fixed assets							สินทรัพย์อื่น ๆ assets					
				รวม Total	เงินสด Cash	ลูกหนี้การค้า (สุทธิ) Accounts receivable (net)	สินค้าคงเหลือ (สุทธิ) Stock or inventories (net)	สินทรัพย์ หมุนเวียนอื่นๆ Other current assets	รวม Total	ที่ดิน Land	อาคารและ สิ่งก่อสร้าง Building and construction	เครื่องจักร Machinery	ยานพาหนะ Vehicles		เครื่องใช้ สำนักงาน Office appliances	เครื่องมือ อื่นๆ Other Equipment	สินทรัพย์ ถาวรอื่น ๆ Other fixed assets		
9529	การซ่อมของใช้ส่วนบุคคล และของใช้ในครัวเรือนอื่นๆ	2,106	1,002,088.9	90,705.1	72,700.1	1,009.2	16,057.3	938.5	910,840.3	472,270.5	312,428.0	18,054.2	89,604.3	2,828.3	15,640.5	14.4	543.4	Repair of other personal and household goods	
95291	การซ่อมนาฬิกา	104	92,866.3	19,068.4	10,367.3	52.7	8,580.3	68.1	73,798.0	43,827.5	18,483.1	159.7	8,239.9	345.2	2,742.6	-	-	Repair of watches and clocks	
95292	การซ่อมเสื้อผ้าเครื่องแต่งกาย	1,761	651,418.4	29,886.3	26,027.6	404.8	2,930.4	523.5	621,055.4	314,277.8	218,321.3	16,245.1	59,183.9	2,051.0	10,976.3	-	476.8	Repair and alteration of clothing	
95293	การซ่อมรถจักรยาน	135	82,966.9	5,180.6	2,316.9	8.7	2,508.1	346.9	77,719.6	37,103.6	29,997.0	761.1	8,441.1	256.7	1,145.6	14.4	66.7	Repair of bicycles	
95294	การซ่อมเครื่องดนตรี	3	D	D	D	D	D	D	D	D	D	D	D	D	D	D	D	Repair of musical instruments	
95295	การซ่อมเครื่องกีฬา	2	D	D	D	D	D	D	D	D	D	D	D	D	D	D	D	Repair of sporting goods	
95299	การซ่อมของใช้ส่วนบุคคล และของใช้ในครัวเรือนอื่นๆ ซึ่งมิได้จัดประเภทไว้ในที่อื่น	101	169,879.2	35,763.4	33,656.3	243.1	1,864.0	-	134,115.8	75,061.6	44,666.5	888.4	12,589.5	147.4	762.4	-	-	Repair of other personal and household goods, n.e.c	
96	กิจกรรมบริการส่วนบุคคลอื่นๆ	31,341	19,542,327.5	2,051,255.3	1,487,312.7	47,298.8	323,776.6	192,867.1	17,312,755.9	7,934,589.4	5,758,648.5	328,136.0	2,219,241.1	356,994.4	690,776.8	24,369.8	178,316.3	Other personal service activities	
961	กิจกรรมบริการเพื่อเสริมสร้าง สุขภาพร่างกาย (ยกเว้นกิจกรรมด้านการกีฬา)	24,417	13,611,486.1	1,697,556.7	1,250,903.9	37,299.8	285,536.1	123,817.0	11,739,324.6	5,333,738.9	3,619,243.6	91,889.7	1,831,105.5	303,377.6	535,711.7	24,257.5	174,604.9	Personal services for wellness (except sport activities)	
9610	กิจกรรมบริการเพื่อเสริมสร้าง สุขภาพร่างกาย (ยกเว้นกิจกรรมด้านการกีฬา)	24,417	13,611,486.1	1,697,556.7	1,250,903.9	37,299.8	285,536.1	123,817.0	11,739,324.6	5,333,738.9	3,619,243.6	91,889.7	1,831,105.5	303,377.6	535,711.7	24,257.5	174,604.9	Personal services for wellness (except sport activities)	
96101	กิจกรรมสปาและการนวด	2,211	1,440,539.8	299,634.9	239,634.0	167.7	48,655.5	11,177.7	1,139,860.3	421,182.3	343,054.5	2,772.4	246,045.8	62,116.6	62,169.5	2,519.2	1,044.6	Activities of spas and massage salons	
96102	กิจกรรมบริการลดน้ำหนัก	19	32,863.5	5,023.0	1,960.0	-	3,063.0	-	27,840.5	2,700.0	10,687.5	-	6,080.0	1,393.0	6,980.0	-	-	Activities of reducing and slendering salons	
96103	กิจกรรมการแต่งผม	21,098	11,139,461.9	1,136,357.7	949,115.8	5,178.7	172,991.3	9,071.8	10,000,717.6	4,678,032.7	3,099,141.6	75,468.3	1,535,106.3	217,234.9	390,473.7	5,260.0	2,386.6	Activities of hairdressing salons	
96104	กิจกรรมการดูแลความงาม แต่งเล็บมือ และเล็บเท้า	1,089	998,621.0	256,541.1	60,194.1	31,953.3	60,826.3	103,567.5	570,906.2	231,824.0	166,360.0	13,649.0	43,873.4	22,633.0	76,088.5	16,478.3	171,173.7	Activities of beauty, manicure and pedicure salons	
962	การบริการซักรีดและซักแห้ง	5,997	4,681,764.5	266,421.1	168,699.4	9,889.5	24,314.2	63,518.0	4,412,437.7	1,883,615.8	1,853,057.1	230,496.8	272,719.7	44,227.2	128,321.2	-	2,905.7	Washing and (dry-) cleaning of textile and fur products	
9620	การบริการซักรีดและซักแห้ง	5,997	4,681,764.5	266,421.1	168,699.4	9,889.5	24,314.2	63,518.0	4,412,437.7	1,883,615.8	1,853,057.1	230,496.8	272,719.7	44,227.2	128,321.2	-	2,905.7	Washing and (dry-) cleaning of textile and fur products	
96201	การบริการซักรีดและซักแห้ง (ยกเว้นโดยเครื่องซักผ้า ชนิดหยอดเหรียญ)	5,278	4,081,380.5	240,266.4	146,661.0	9,851.3	20,412.9	63,341.1	3,839,373.5	1,682,786.0	1,593,464.8	189,813.7	226,911.0	31,838.6	114,559.4	-	1,740.6	Washing and (dry-) cleaning of textile and fur products (except by self-service coin-operated machines)	

ตาราง 8 มูลค่าตามบัญชีของสินทรัพย์ของสถานประกอบการธุรกิจ ณ วันที่ 31 ธันวาคม 2554 จำแนกตามประเภทธุรกิจ (ต่อ)

TABLE 8 BOOK VALUE OF ASSETS OF BUSINESS ESTABLISHMENTS ON DECEMBER 31, 2011 BY CATEGORY OF BUSINESS INDUSTRY (Cont'd)

(พันบาท In Thousand Baht)

รหัส Code	ประเภทธุรกิจ	จำนวน สถาน- ประกอบการ Number of establishments	มูลค่าตามบัญชีของสินทรัพย์ปลายงวด Book value of assets on Dec. 31, 2011															สินทรัพย์อื่น ๆ assets	Category of business industry
			รวมทั้งสิ้น Total	รวม Total	สินทรัพย์หมุนเวียน Current assets			รวม Total	ที่ดิน Land	สินทรัพย์ถาวรสุทธิ Net fixed assets					สินทรัพย์ Other				
					เงินสด Cash	ลูกหนี้การค้า (สุทธิ) Accounts receivable (net)	สินค้าคงเหลือ (สุทธิ) Stock or inventories (net)			สินทรัพย์ หมุนเวียนอื่นๆ Other current assets	อาคารและ สิ่งก่อสร้าง Building and construction	เครื่องจักร Machinery	ยานพาหนะ Vehicles	เครื่องใช้ สำนักงาน Office appliances		เครื่องมือ อื่นๆ Other Equipment	สินทรัพย์ Other fixed assets		
96202	การบริการซักแห้งและซักแห้ง โดยเครื่องซักผ้า ชนิดหยอดเหรียญ	718	600,329.0	26,109.7	21,996.4	38.2	3,898.3	176.8	573,054.2	200,829.8	259,592.3	40,683.1	45,798.7	12,388.6	13,761.7	-	1,165.1	Washing and (dry-) cleaning of textile and fur products by self-service coin-operated machines	
96203	การบริการฟอกและย้อมสี	1	D	D	D	D	D	D	D	D	D	D	D	D	D	D	D	Dyeing and colouring services	
963	<b>กิจกรรมบริการส่วนบุคคลอื่นๆ ซึ่งมิได้จัดประเภทไว้ในที่อื่น</b>	<b>927</b>	<b>1,249,076.8</b>	<b>87,277.5</b>	<b>67,709.4</b>	<b>109.5</b>	<b>13,926.4</b>	<b>5,532.2</b>	<b>1,160,993.6</b>	<b>717,234.7</b>	<b>286,347.8</b>	<b>5,749.4</b>	<b>115,415.9</b>	<b>9,389.6</b>	<b>26,743.9</b>	<b>112.2</b>	<b>805.8</b>	<b>Other personal service activities n.e.c.</b>	
9630	กิจกรรมบริการส่วนบุคคลอื่นๆ ซึ่งมิได้จัดประเภทไว้ในที่อื่น	927	1,249,076.8	87,277.5	67,709.4	109.5	13,926.4	5,532.2	1,160,993.6	717,234.7	286,347.8	5,749.4	115,415.9	9,389.6	26,743.9	112.2	805.8	Other personal service activities n.e.c.	
96301	การทำศพและกิจกรรมที่เกี่ยวข้อง	39	297,556.9	1,789.7	1,662.7	-	70.0	57.0	295,197.1	275,533.0	12,879.7	207.0	4,834.4	645.0	1,098.1	-	570.0	Funeral and related activities	
96302	กิจกรรมการดูแลสัตว์เลี้ยง	127	112,243.8	17,013.8	9,125.9	9.6	7,788.3	90.0	95,155.0	33,548.3	32,960.3	215.0	18,126.0	1,477.6	8,767.1	60.7	75.0	Pet care activities	
96303	กิจกรรมบริการด้วยเครื่องหยอดเหรียญ	201	173,993.3	5,141.1	4,528.1	90.0	28.0	495.0	168,852.2	89,193.6	52,879.8	2,269.1	22,980.5	247.7	1,281.5	-	-	Concession operation of coin-operated personal service machines	
96304	กิจกรรมโหราศาสตร์ และไสยศาสตร์	284	188,420.3	4,990.7	4,769.6	6.0	-	215.1	183,397.4	100,263.2	62,168.4	-	19,875.6	801.0	289.2	-	32.2	Astrological and spiritualists' activities	
96305	กิจกรรมบริการอาบ อบ นวด และบริการอื่นๆ ที่คล้ายกัน	19	287,654.3	22,323.0	14,977.9	3.9	2,750.1	4,591.1	265,302.7	154,710.0	97,340.4	-	3,169.2	3,187.7	6,895.4	-	28.6	Turkish baths, sauna and steam baths activities	
96309	กิจกรรมบริการส่วนบุคคลอื่นๆ ซึ่งมิได้จัดประเภทไว้ในที่อื่น	257	189,208.2	36,019.0	32,645.1	-	3,289.9	84.0	153,089.2	63,986.5	28,119.3	3,058.3	46,430.3	3,030.6	8,412.7	51.5	100.0	Other personal service activities n.e.c.	

หมายเหตุ : D หมายถึง ตัวเลขที่ไม่เปิดเผย

Note : D means disclosure prohibited.

ที่มา : สำมะโนธุรกิจและอุตสาหกรรม พ.ศ. 2555 (ธุรกิจทางการค้าและธุรกิจทางการบริการ) ภาคกลาง สำนักงานสถิติแห่งชาติ กระทรวงเทคโนโลยีสารสนเทศและการสื่อสาร

Source : The 2012 Business and Industrial Census (Business Trade and Services) Central Region , National Statistical Office, Ministry of Information and Communication Technology.

ตาราง 9 มูลค่าสินทรัพย์ถาวรที่เปลี่ยนแปลงของสถานประกอบการธุรกิจระหว่าง มกราคม - ธันวาคม 2554 จำแนกตามประเภทธุรกิจ

TABLE 9 VALUE OF CHANGED FIXED ASSETS OF BUSINESS ESTABLISHMENTS DURING JANUARY - DECEMBER, 2011 BY CATEGORY OF BUSINESS INDUSTRY

(พันบาท In Thousand Baht)

รหัส Code	ประเภทธุรกิจ	จำนวน สถาน- ประกอบการ Number of establishments	มูลค่าสินทรัพย์ ถาวรที่ซื้อหรือ ผลิตขึ้นเอง Value of new or cost producing of fixed assets	มูลค่าสินทรัพย์ ถาวรที่ขาย Value of disposal of fixed assets	ค่าโอน กรรมสิทธิ์ Ownership transfer fee	Category of business industry
	<b>รวม</b>	<b>306,082</b>	<b>1,026,946,540.6</b>	<b>2,828,478.1</b>	<b>75,113.9</b>	<b>Total</b>
45	การขายส่งและการขายปลีก การซ่อมยานยนต์และจักรยายนต์	30,505	1,395,430.7	698,130.4	8,915.1	Wholesale and retail trade; repair of motor vehicles and motorcycles
451	การขายยานยนต์	1,387	567,212.9	201,924.9	4,626.1	Sale of motor vehicles
4510	การขายยานยนต์	1,387	567,212.9	201,924.9	4,626.1	Sale of motor vehicles
45101	การขายยานยนต์ใหม่ชนิดรถยนต์นั่งส่วนบุคคล รถกระบะ รถตู้ และรถขนาดเล็กที่คล้ายกัน	351	396,526.8	74,921.1	236.3	Sale of new passenger motor vehicles, pick-up truck, van and similar light motor vehicles
45102	การขายยานยนต์ใหม่ชนิดรถบรรทุกและยานยนต์หนักอื่นๆ	46	6,792.6	-	-	Sale of new trucks and other heavy motor vehicles
45103	การขายยานยนต์เก่าชนิดรถยนต์นั่งส่วนบุคคล รถกระบะ รถตู้ และรถขนาดเล็กที่คล้ายกัน	974	161,758.1	126,953.8	4,378.9	Sale of used passenger motor vehicles, pick-up truck, van and similar light motor vehicles
45104	การขายยานยนต์เก่าชนิดรถบรรทุกและยานยนต์หนักอื่นๆ	16	2,135.4	50.0	11.0	Sale of used trucks and other heavy motor vehicles
452	การบำรุงรักษาและซ่อมยานยนต์	14,364	160,670.3	41,639.9	127.2	Maintenance and repair of motor vehicles
4520	การบำรุงรักษาและซ่อมยานยนต์	14,364	160,670.3	41,639.9	127.2	Maintenance and repair of motor vehicles
45201	การบำรุงรักษาและซ่อมระบบเครื่องยนต์และชิ้นส่วนยานยนต์	11,466	113,920.4	29,954.5	21.4	Maintenance and repair of motor vehicle engines and other parts
45202	การซ่อมตัวถัง ประตู หน้าต่าง และอื่นๆ ที่คล้ายกัน	1,399	42,946.2	10,046.1	105.7	Repair of motor vehicle bodys, doors, windows and other similar services
45203	การบำรุงรักษายานยนต์ทั่วไป	1,499	3,803.7	1,639.3	-	Car-washing, polishing and similar services

ตาราง 9 มูลค่าสินทรัพย์ถาวรที่เปลี่ยนแปลงของสถานประกอบการธุรกิจระหว่าง มกราคม - ธันวาคม 2554 จำแนกตามประเภทธุรกิจ (ต่อ)

TABLE 9 VALUE OF CHANGED FIXED ASSETS OF BUSINESS ESTABLISHMENTS DURING JANUARY - DECEMBER, 2011 BY CATEGORY OF BUSINESS INDUSTRY (Cont'd)

(พันบาท In Thousand Baht)

รหัส Code	ประเภทธุรกิจ	จำนวน สถาน- ประกอบการ Number of establishments	มูลค่าสินทรัพย์ ถาวรที่ซื้อหรือ ผลิตขึ้นเอง Value of new or cost producing of fixed assets	มูลค่าสินทรัพย์ ถาวรที่ขาย Value of disposal of fixed assets	ค่าโอน กรรมสิทธิ์ Ownership transfer fee	Category of business industry
<b>453</b>	<b>การขายชิ้นส่วนและอุปกรณ์เสริมของยานยนต์</b>	<b>2,928</b>	<b>506,721.3</b>	<b>39,081.2</b>	<b>40.9</b>	<b>Sale of motor vehicle parts and accessories</b>
4530	การขายชิ้นส่วนและอุปกรณ์เสริมของยานยนต์	2,928	506,721.3	39,081.2	40.9	Sale of motor vehicle parts and accessories
45301	การขายส่งชิ้นส่วนและอุปกรณ์เสริมใหม่ของยานยนต์	182	-	3,000.0	-	Wholesale of new motor vehicle parts and accessories
45302	การขายปลีกชิ้นส่วนและอุปกรณ์เสริมใหม่ของยานยนต์	2,382	505,239.7	36,081.2	40.9	Retail of new motor vehicle parts and accessories
45303	การขายส่งและปลีกชิ้นส่วนและอุปกรณ์เสริมเก่าของยานยนต์	364	1,481.6	-	-	Wholesale and retail of used motor vehicle parts and accessories
<b>454</b>	<b>การขาย การบำรุงรักษาและซ่อมจักรยานยนต์ ชิ้นส่วนและอุปกรณ์เสริมที่เกี่ยวข้อง</b>	<b>11,826</b>	<b>160,826.2</b>	<b>415,484.5</b>	<b>4,120.9</b>	<b>Sale, maintenance and repair of motorcycles and related parts and accessories</b>
4540	การขาย การบำรุงรักษาและซ่อมจักรยานยนต์ ชิ้นส่วนและอุปกรณ์เสริมที่เกี่ยวข้อง	11,826	160,826.2	415,484.5	4,120.9	Sale, maintenance and repair of motorcycles and related parts and accessories
45401	การขายจักรยานยนต์	1,289	150,279.1	413,788.8	4,082.5	Sale of motorcycles
45402	การขายส่งชิ้นส่วนและอุปกรณ์เสริมใหม่ของจักรยานยนต์	53	-	800.0	-	Wholesale of new motorcycle parts and accessories
45403	การขายปลีกชิ้นส่วนและอุปกรณ์เสริมใหม่ของจักรยานยนต์	584	5,261.3	42.6	38.3	Retail of new motorcycle parts and accessories
45404	การขายส่งและปลีกชิ้นส่วนและอุปกรณ์เสริมเก่าของจักรยานยนต์	27	-	240.0	-	Wholesale and retail of used motorcycle parts and accessories
45405	การบำรุงรักษาและซ่อมจักรยานยนต์	9,873	5,285.8	613.0	-	Maintenance and repair of motorcycles
<b>46</b>	<b>การขายส่ง (ยกเว้นยานยนต์และจักรยานยนต์)</b>	<b>11,801</b>	<b>90,969,016.3</b>	<b>257,129.0</b>	<b>3,123.9</b>	<b>Wholesale trade (except of motor vehicles and motorcycles)</b>
<b>461</b>	<b>การขายส่งโดยได้รับค่าตอบแทนหรือตามสัญญาจ้าง</b>	<b>323</b>	<b>30,721.0</b>	<b>10,007.0</b>	<b>19.8</b>	<b>Wholesale on a fee or contract basis</b>
4610	การขายส่งโดยได้รับค่าตอบแทนหรือตามสัญญาจ้าง	323	30,721.0	10,007.0	19.8	Wholesale on a fee or contract basis
46101	การขายส่งวัตถุดิบทางการเกษตรและสัตว์มีชีวิต โดยได้รับค่าตอบแทนหรือ ตามสัญญาจ้าง	144	26,541.0	9,100.0	19.8	Wholesale on a fee or contract basis of agricultural raw materials and live animals

ตาราง 9 มูลค่าสินทรัพย์ถาวรที่เปลี่ยนแปลงของสถานประกอบการธุรกิจระหว่าง มกราคม - ธันวาคม 2554 จำแนกตามประเภทธุรกิจ (ต่อ)

TABLE 9 VALUE OF CHANGED FIXED ASSETS OF BUSINESS ESTABLISHMENTS DURING JANUARY - DECEMBER, 2011 BY CATEGORY OF BUSINESS INDUSTRY (Cont'd)

(พันบาท In Thousand Baht)

รหัส Code	ประเภทธุรกิจ	จำนวน สถาน- ประกอบการ Number of establishments	มูลค่าสินทรัพย์ ถาวรที่ซื้อหรือ ผลิตขึ้นเอง Value of new or cost producing of fixed assets	มูลค่าสินทรัพย์ ถาวรที่ขาย Value of disposal of fixed assets	ค่าโอน กรรมสิทธิ์ Ownership transfer fee	Category of business industry
46102	การขายส่งอาหาร เครื่องดื่ม และยาสูบ โดยได้รับค่าตอบแทนหรือตาม สัญญาจ้าง	77	97.0	520.0	-	Wholesale on a fee or contract basis of food, beverages and tobacco
46103	การขายส่งสิ่งทอ เสื้อผ้า รองเท้า เครื่องหนัง และของใช้ในครัวเรือน โดยได้รับค่าตอบแทนหรือตามสัญญาจ้าง	19	4,018.0	147.0	-	Wholesale on a fee or contract basis of textiles, clothing, footwear, leather goods and household articles
46104	การขายส่งคอมพิวเตอร์และซอฟต์แวร์ อุปกรณ์อิเล็กทรอนิกส์และ โทรคมนาคม โดยได้รับค่าตอบแทนหรือตามสัญญาจ้าง	4	-	-	-	Wholesale on a fee or contract basis of computers and software, electronic and telecommunications equipment
46105	การขายส่งเครื่องจักรอุตสาหกรรม โดยได้รับค่าตอบแทน หรือตามสัญญาจ้าง	26	45.0	-	-	Wholesale on a fee or contract basis of industrial machinery
46106	การขายส่งเชื้อเพลิง สินแร่ และโลหะ โดยได้รับค่าตอบแทน หรือตามสัญญาจ้าง	1	D	D	D	Wholesale on a fee or contract basis of fuels, ores and metals
46107	การขายส่งวัสดุก่อสร้าง เครื่องโลหะ และอุปกรณ์ระบบท่อ โดยได้รับค่าตอบแทน หรือตามสัญญาจ้าง	31	20.0	240.0	-	Wholesale on a fee or contract basis of construction materials, hardware, plumbing and heating equipment and supplies
46108	การขายส่งสินค้าเฉพาะอย่างอื่นๆ โดยได้รับค่าตอบแทน หรือตามสัญญาจ้าง	13	-	-	-	Wholesale on a fee or contract basis of other particular products
46109	การขายส่งสินค้าทั่วไป โดยได้รับค่าตอบแทนหรือตามสัญญาจ้าง	8	-	-	-	Wholesale on a fee or contract basis of a variety of goods
<b>462</b>	<b>การขายส่งวัตถุดิบทางการเกษตรและสัตว์มีชีวิต</b>	<b>1,177</b>	<b>44,788.2</b>	<b>13,681.8</b>	<b>25.4</b>	<b>Wholesale of agricultural raw materials and live animals</b>
4620	การขายส่งวัตถุดิบทางการเกษตรและสัตว์มีชีวิต	1,177	44,788.2	13,681.8	25.4	Wholesale of agricultural raw materials and live animals
46201	การขายส่งข้าวเปลือกและธัญพืชอื่นๆ	197	10,320.0	10,504.0	8.3	Wholesale of rice in the husk and other grains
46202	การขายส่งพืชน้ำมันที่ใช้ในการผลิตน้ำมันพืช	268	24,235.7	-	-	Wholesale of oil seeds and oleaginous fruits
46204	การขายส่งสัตว์มีชีวิต	100	1,765.7	-	17.1	Wholesale of live animals
46205	การขายส่งดอกไม้ ต้นไม้ และเมล็ดพันธุ์พืช	149	1,770.5	3,177.8	-	Wholesale of flowers, plants and seeds



ตาราง 9 มูลค่าสินทรัพย์ถาวรที่เปลี่ยนแปลงของสถานประกอบการธุรกิจระหว่าง มกราคม - ธันวาคม 2554 จำแนกตามประเภทธุรกิจ (ต่อ)

TABLE 9 VALUE OF CHANGED FIXED ASSETS OF BUSINESS ESTABLISHMENTS DURING JANUARY - DECEMBER, 2011 BY CATEGORY OF BUSINESS INDUSTRY (Cont'd)

(พันบาท In Thousand Baht)

รหัส Code	ประเภทธุรกิจ	จำนวน สถาน- ประกอบการ Number of establishments	มูลค่าสินทรัพย์ ถาวรที่ซื้อหรือ ผลิตขึ้นเอง Value of new or cost producing of fixed assets	มูลค่าสินทรัพย์ ถาวรที่ขาย Value of disposal of fixed assets	ค่าโอน กรรมสิทธิ์ Ownership transfer fee	Category of business industry
46206	การขายส่งอาหารปศุสัตว์	177	200.0	-	-	Wholesale of animal feeds
46209	การขายส่งวัตถุดิบอื่นๆ ทางเกษตร	286	6,496.2	-	-	Wholesale of other agricultural raw materials
<b>463</b>	<b>การขายส่งอาหาร เครื่องดื่ม และยาสูบ</b>	<b>3,521</b>	<b>222,851.6</b>	<b>16,093.5</b>	<b>1,650.5</b>	<b>Wholesale of food, beverages and tobacco</b>
4631	การขายส่งอาหาร	2,679	199,288.0	13,687.1	103.0	Wholesale of food
46311	การขายส่งเนื้อสัตว์และผลิตภัณฑ์เนื้อสัตว์	91	-	-	-	Wholesale of meat and meat products
46312	การขายส่งปลาและผลิตภัณฑ์สัตว์น้ำ	340	10,491.3	450.0	18.0	Wholesale of fish and fish products
46313	การขายส่งผักและผลไม้	711	41,417.9	10,716.0	85.0	Wholesale of fruits and vegetables
46314	การขายส่งผลิตภัณฑ์นม	176	1,914.9	-	-	Wholesale of dairy products
46315	การขายส่งข้าวและผลิตภัณฑ์ที่ได้จากโรงสีข้าว	111	9,209.2	-	-	Wholesale of rice and rice milling products
46316	การขายส่งผลิตภัณฑ์ขนมอบ ไข่ น้ำมันและไขมันที่ใช้ในการบริโภค	292	6,716.3	34.3	-	Wholesale of bakery products, eggs and edible oils and fats of animal or vegetable origin
46317	การขายส่งน้ำตาล ช็อกโกแลต ลูกกวาด และขนมที่ทำจากน้ำตาล	31	-	-	-	Wholesale of sugar, chocolate, candy and sugar confectionery
46318	การขายส่งกาแฟ ชา โกโก้	13	-	-	-	Wholesale of coffee, tea and cocoa
46319	การขายส่งผลิตภัณฑ์อาหารอื่นๆ	914	129,538.6	2,486.8	-	Wholesale of other food products
4632	การขายส่งเครื่องดื่มและยาสูบ	842	23,563.6	2,406.4	1,547.5	Wholesale of beverages and tobacco
46321	การขายส่งเครื่องดื่มที่มีแอลกอฮอล์	280	14,870.0	2,112.9	1,547.5	Wholesale of alcohol beverages
46322	การขายส่งเครื่องดื่มที่ไม่มีแอลกอฮอล์	530	8,693.7	293.5	-	Wholesale of non-alcohol beverages
46323	การขายส่งผลิตภัณฑ์ยาสูบ	32	-	-	-	Wholesale of tobacco

ตาราง 9 มูลค่าสินทรัพย์ถาวรที่เปลี่ยนแปลงของสถานประกอบการธุรกิจระหว่าง มกราคม - ธันวาคม 2554 จำแนกตามประเภทธุรกิจ (ต่อ)

TABLE 9 VALUE OF CHANGED FIXED ASSETS OF BUSINESS ESTABLISHMENTS DURING JANUARY - DECEMBER, 2011 BY CATEGORY OF BUSINESS INDUSTRY (Cont'd)

(พันบาท In Thousand Baht)

รหัส Code	ประเภทธุรกิจ	จำนวน สถาน- ประกอบการ Number of establishments	มูลค่าสินทรัพย์ ถาวรที่ซื้อหรือ ผลิตขึ้นเอง Value of new or cost producing of fixed assets	มูลค่าสินทรัพย์ ถาวรที่ขาย Value of disposal of fixed assets	ค่าโอน กรรมสิทธิ์ Ownership transfer fee	Category of business industry
<b>464</b>	<b>การขายส่งของใช้ในครัวเรือน</b>	<b>1,216</b>	<b>40,169.4</b>	<b>48,875.3</b>	<b>696.7</b>	<b>Wholesale of household goods</b>
4641	การขายส่งสิ่งทอ เสื้อผ้า และรองเท้า	748	1,605.1	1,750.0	-	Wholesale of textiles, clothing and footwear
46411	การขายส่งด้ายและผ้า	6	-	-	-	Wholesale of yarn and fabrics
46412	การขายส่งของใช้ในครัวเรือนที่ทำจากสิ่งทอ	47	202.2	1,000.0	-	Wholesale of household goods of textile
46413	การขายส่งอุปกรณ์ตัดเย็บ	6	-	-	-	Wholesale of haberdashery
46414	การขายส่งเสื้อผ้า	308	1,027.9	-	-	Wholesale of clothing
46415	การขายส่งรองเท้า	381	375.0	750.0	-	Wholesale of footwear
4642	การขายส่งเครื่องใช้ไฟฟ้าและอิเล็กทรอนิกส์ชนิดใช้ในครัวเรือน	49	20,282.5	3,333.3	666.7	Wholesale of electric household appliances and consumer electronics
46421	การขายส่งเครื่องใช้ไฟฟ้าและอิเล็กทรอนิกส์ชนิดใช้ในครัวเรือน (ยกเว้นอุปกรณ์ไฟฟ้าสำหรับให้แสงสว่าง)	44	20,282.5	3,333.3	666.7	Wholesale of electric household appliances and consumer electronics (except lighting equipment)
46422	การขายส่งอุปกรณ์ไฟฟ้าสำหรับให้แสงสว่าง	5	-	-	-	Wholesale of lighting equipment
4643	การขายส่งสินค้าวัฒนธรรมและนันทนาการ	141	904.0	900.0	10.0	Wholesale of cultural and recreation goods
46431	การขายส่งหนังสือ หนังสือพิมพ์ และเครื่องเขียน	16	-	-	-	Wholesale of books, newspapers and stationery
46432	การขายส่งสื่อบันทึกภาพและเสียงที่บันทึกข้อมูลแล้ว	2	-	-	-	Wholesale of recorded visual and audio media
46433	การขายส่งเครื่องกีฬา	8	-	-	-	Wholesale of sports goods
46434	การขายส่งเกมและของเล่น	41	-	-	-	Wholesale of games and toys
46439	การขายส่งสินค้าอื่นๆ ด้านวัฒนธรรมและนันทนาการ	74	904.0	900.0	10.0	Wholesale of other cultural and recreation goods
4644	การขายส่งสินค้าทางเภสัชกรรมและทางการแพทย์ เครื่องหอม และเครื่องประทินโฉม	52	10,114.2	100.0	-	Wholesale of pharmaceutical and medical goods, perfumeries and toilet preparations
46441	การขายส่งสินค้าทางเภสัชกรรมและทางการแพทย์	18	40.0	100.0	-	Wholesale of pharmaceutical and medical goods

ตาราง 9 มูลค่าสินทรัพย์ถาวรที่เปลี่ยนแปลงของสถานประกอบการธุรกิจระหว่าง มกราคม - ธันวาคม 2554 จำแนกตามประเภทธุรกิจ (ต่อ)

TABLE 9 VALUE OF CHANGED FIXED ASSETS OF BUSINESS ESTABLISHMENTS DURING JANUARY - DECEMBER, 2011 BY CATEGORY OF BUSINESS INDUSTRY (Cont'd)

(พันบาท In Thousand Baht)

รหัส Code	ประเภทธุรกิจ	จำนวน สถาน- ประกอบการ Number of establishments	มูลค่าสินทรัพย์ ถาวรที่ซื้อหรือ ผลิตขึ้นเอง Value of new or cost producing of fixed assets	มูลค่าสินทรัพย์ ถาวรที่ขาย Value of disposal of fixed assets	ค่าโอน กรรมสิทธิ์ Ownership transfer fee	Category of business industry
46442	การขายส่งเครื่องหอม	4	-	-	-	Wholesale of perfumeries
46443	การขายส่งเครื่องสำอางและเครื่องประทินโฉม	30	10,074.2	-	-	Wholesale of cosmetics and toilet preparations
4649	การขายส่งของใช้ในครัวเรือนอื่นๆ	226	7,263.6	42,792.0	20.0	Wholesale of other household goods
46491	การขายส่งอุปกรณ์ถ่ายภาพและทัศนศาสตร์	3	D	D	D	Wholesale of photographic and optical goods
46492	การขายส่งนาฬิกา เครื่องประดับเพชรพลอย	35	2,855.5	-	-	Wholesale of watches, clocks and jewellery
46493	การขายส่งเครื่องหนังและเครื่องใช้สำหรับการเดินทาง	2	D	D	D	Wholesale of leather goods and travel accessories
46494	การขายส่งเฟอร์นิเจอร์ชนิดใช้ในครัวเรือน	19	-	-	-	Wholesale of household furniture
46495	การขายส่งเครื่องดินเผา เครื่องแก้ว และเครื่องครัว	19	223.0	-	-	Wholesale of chinaware, glassware and kitchenware
46499	การขายส่งของใช้ในครัวเรือนอื่นๆ ซึ่งมิได้จัดประเภทไว้ในที่อื่น	148	4,156.0	42,792.0	20.0	Wholesale of other household goods, n.e.c
<b>465</b>	<b>การขายส่งเครื่องจักร อุปกรณ์ และเครื่องมือเครื่องใช้</b>	<b>710</b>	<b>106,689.8</b>	<b>24,772.9</b>	<b>-</b>	<b>Wholesale of machinery, equipment and supplies</b>
4651	การขายส่งคอมพิวเตอร์ อุปกรณ์ต่อพ่วง และซอฟต์แวร์	17	125.0	-	-	Wholesale of computers, computer peripheral equipment and software
46510	การขายส่งคอมพิวเตอร์ อุปกรณ์ต่อพ่วง และซอฟต์แวร์	17	125.0	-	-	Wholesale of computers, computer peripheral equipment and software
4652	การขายส่งอุปกรณ์และชิ้นส่วนทางอิเล็กทรอนิกส์และโทรคมนาคม	22	200.0	-	-	Wholesale of electronic and telecommunications equipment and parts
46521	การขายส่งอุปกรณ์และชิ้นส่วนอิเล็กทรอนิกส์	13	-	-	-	Wholesale of electronic equipment and parts
46522	การขายส่งโทรศัพท์และอุปกรณ์โทรคมนาคม	9	200.0	-	-	Wholesale of telephone and telecommunications equipment
4653	การขายส่งเครื่องจักร อุปกรณ์ และเครื่องใช้ทางการเกษตร	355	7,045.6	6,191.4	-	Wholesale of agricultural machinery, equipment and supplies

ตาราง 9 มูลค่าสินทรัพย์ถาวรที่เปลี่ยนแปลงของสถานประกอบการธุรกิจระหว่าง มกราคม - ธันวาคม 2554 จำแนกตามประเภทธุรกิจ (ต่อ)

TABLE 9 VALUE OF CHANGED FIXED ASSETS OF BUSINESS ESTABLISHMENTS DURING JANUARY - DECEMBER, 2011 BY CATEGORY OF BUSINESS INDUSTRY (Cont'd)

(พันบาท In Thousand Baht)

รหัส Code	ประเภทธุรกิจ	จำนวน สถาน- ประกอบการ Number of establishments	มูลค่าสินทรัพย์ ถาวรที่ซื้อหรือ ผลิตขึ้นเอง Value of new or cost producing of fixed assets	มูลค่าสินทรัพย์ ถาวรที่ขาย Value of disposal of fixed assets	ค่าโอน กรรมสิทธิ์ Ownership transfer fee	Category of business industry
46530	การขายส่งเครื่องจักร อุปกรณ์ และเครื่องใช้ทางการเกษตร	355	7,045.6	6,191.4	-	Wholesale of agricultural machinery, equipment and supplies
4659	การขายส่งเครื่องจักรและอุปกรณ์อื่นๆ	316	99,319.2	18,581.5	-	Wholesale of other machinery and equipment
46591	การขายส่งอุปกรณ์การขนส่ง (ยกเว้น ยานยนต์ จักรยานยนต์ และรถจักรยาน)	25	-	-	-	Wholesale of transport equipment (except motor vehicles, motorcycles and bicycles)
46592	การขายส่งเครื่องจักรและอุปกรณ์งานวิศวกรรมโยธา งานเหมืองแร่ และงานก่อสร้าง	11	14,183.4	2,590.0	-	Wholesale of civil engineering, mining and construction machinery
46593	การขายส่งเครื่องจักรและอุปกรณ์ชนิดใช้ในงานอุตสาหกรรม	143	10,407.6	15,067.5	-	Wholesale of industrial machinery and equipment
46594	การขายส่งเครื่องจักร อุปกรณ์ และเฟอร์นิเจอร์ชนิดใช้ในสำนักงาน	24	-	-	-	Wholesale of office machinery, equipment and furniture
46599	การขายส่งเครื่องจักรและอุปกรณ์อื่นๆ ซึ่งมีได้จัดประเภทไว้ในที่อื่น	113	74,728.2	924.0	-	Wholesale of other machinery and equipment, n.e.c
<b>466</b>	<b>การขายส่งสินค้าเฉพาะประเภทอื่นๆ</b>	<b>4,612</b>	<b>90,484,118.1</b>	<b>138,687.7</b>	<b>731.5</b>	<b>Other specialized wholesale</b>
4661	การขายส่งเชื้อเพลิงแข็ง เชื้อเพลิงเหลว และเชื้อเพลิงก๊าซ รวมถึงผลิตภัณฑ์ที่เกี่ยวข้อง	121	82,978.3	5,002.3	720.0	Wholesale of solid, liquid and gaseous fuels and related products
46611	การขายส่งเชื้อเพลิงแข็ง	19	1,100.0	-	-	Wholesale of solid fuels
46612	การขายส่งเชื้อเพลิงเหลว	9	3,003.5	-	-	Wholesale of liquid fuels
46613	การขายส่งเชื้อเพลิงก๊าซ	75	78,163.3	5,002.3	720.0	Wholesale of gaseous fuels
46614	การขายส่งผลิตภัณฑ์ที่ได้จากการกลั่นปิโตรเลียม	18	711.4	-	-	Wholesale of refined petroleum products
4662	การขายส่งโลหะและสินแร่โลหะ	303	34,839.0	12,461.9	-	Wholesale of metals and metal ores
46621	การขายส่งสินแร่เหล็กและโลหะที่ไม่ใช่เหล็ก	12	18,354.0	1,718.9	-	Wholesale of ferrous and non-ferrous metal ores
46622	การขายส่งเหล็ก เหล็กกล้า และโลหะที่ไม่ใช่เหล็กขั้นมูลฐาน	291	16,485.0	10,743.0	-	Wholesale of iron, steel and non-ferrous metal in primary forms

ตาราง 9 มูลค่าสินทรัพย์ถาวรที่เปลี่ยนแปลงของสถานประกอบการธุรกิจระหว่าง มกราคม - ธันวาคม 2554 จำแนกตามประเภทธุรกิจ (ต่อ)

TABLE 9 VALUE OF CHANGED FIXED ASSETS OF BUSINESS ESTABLISHMENTS DURING JANUARY - DECEMBER, 2011 BY CATEGORY OF BUSINESS INDUSTRY (Cont'd)

(พันบาท In Thousand Baht)

รหัส Code	ประเภทธุรกิจ	จำนวน สถาน- ประกอบการ Number of establishments	มูลค่าสินทรัพย์ ถาวรที่ซื้อหรือ ผลิตขึ้นเอง Value of new or cost producing of fixed assets	มูลค่าสินทรัพย์ ถาวรที่ขาย Value of disposal of fixed assets	ค่าโอน กรรมสิทธิ์ Ownership transfer fee	Category of business industry
4663	การขายส่งวัสดุก่อสร้าง เครื่องโลหะ เครื่องอุปกรณ์ และวัสดุสำหรับระบบท่อและระบบทำความร้อน	619	110,891.0	21,127.0	11.5	Wholesale of construction materials, hardware, plumbing and heating equipment and supplies
46631	การขายส่งอิฐ หิน ปูน ทราย และผลิตภัณฑ์คอนกรีต	131	7,072.7	-	10.0	Wholesale of bricks, stone, cement, sand and concrete products
46632	การขายส่งไม้และผลิตภัณฑ์จากไม้แปรรูปขั้นต้น	311	43,135.8	1,652.7	1.5	Wholesale of wood in the rough and products of primary processing of wood
46633	การขายส่งสี น้ำมันชักเงา และแล็กเกอร์	12	-	-	-	Wholesale of paints, varnishes and lacquers
46634	การขายส่งอุปกรณ์ระบบท่อและเครื่องสุขภัณฑ์	46	49,860.4	19,374.4	-	Wholesale of plumbing and heating equipment and supplies and sanitary equipment
46639	การขายส่งวัสดุก่อสร้างอื่นๆ	119	10,822.0	100.0	-	Wholesale of other construction materials
4669	การขายส่งของเสียและเศษวัสดุ และผลิตภัณฑ์อื่นๆ ซึ่งมิได้จัดประเภทไว้ในที่อื่น	3,569	90,255,409.8	100,096.4	-	Wholesale of waste and scrap and other products, n.e.c.
46691	การขายส่งเคมีภัณฑ์ทางอุตสาหกรรม	26	13,358.3	3,147.5	-	Wholesale of industrial chemicals
46692	การขายส่งปุ๋ยและเคมีภัณฑ์ทางการเกษตร	241	-	-	-	Wholesale of fertilizers and agrochemical products
46693	การขายส่งยางพาราและพลาสติกขั้นต้น	291	13,991.6	-	-	Wholesale of rubber and plastic materials in primary forms
46694	การขายส่งบรรจุภัณฑ์ชนิดใช้ในทางอุตสาหกรรม	33	780.3	-	-	Wholesale of industrial or commercial containers
46695	การขายส่งของเสียและเศษวัสดุที่สามารถนำกลับมาใช้ใหม่	2,956	90,222,724.3	96,948.9	-	Wholesale of waste and scrap and materials for recycling
46699	การขายส่งผลิตภัณฑ์อื่นๆ ซึ่งมิได้จัดประเภทไว้ในที่อื่น	22	4,555.4	-	-	Wholesale of other products, n.e.c.

ตาราง 9 มูลค่าสินทรัพย์ถาวรที่เปลี่ยนแปลงของสถานประกอบการธุรกิจระหว่าง มกราคม - ธันวาคม 2554 จำแนกตามประเภทธุรกิจ (ต่อ)

TABLE 9 VALUE OF CHANGED FIXED ASSETS OF BUSINESS ESTABLISHMENTS DURING JANUARY - DECEMBER, 2011 BY CATEGORY OF BUSINESS INDUSTRY (Cont'd)

(พันบาท In Thousand Baht)

รหัส Code	ประเภทธุรกิจ	จำนวน สถาน- ประกอบการ Number of establishments	มูลค่าสินทรัพย์ ถาวรที่ซื้อหรือ ผลิตขึ้นเอง Value of new or cost producing of fixed assets	มูลค่าสินทรัพย์ ถาวรที่ขาย Value of disposal of fixed assets	ค่าโอน กรรมสิทธิ์ Ownership transfer fee	Category of business industry
469	การขายส่งสินค้าทั่วไป	242	39,678.1	5,010.8	-	Non-specialized wholesale trade
4690	การขายส่งสินค้าทั่วไป	242	39,678.1	5,010.8	-	Non-specialized wholesale trade
46900	การขายส่งสินค้าทั่วไป	242	39,678.1	5,010.8	-	Non-specialized wholesale trade
47	การขายปลีก (ยกเว้นยานยนต์และจักรยานยนต์)	141,402	2,813,780.8	700,618.3	3,663.9	Retail trade (except of motor vehicles and motorcycles)
471	ร้านขายปลีกสินค้าทั่วไป	85,424	970,017.5	144,846.8	-	Retail sale in non-specialized stores
4711	ร้านขายปลีกอาหาร เครื่องดื่ม หรือยาสูบ เป็นสินค้าหลัก	59,143	724,180.7	140,663.5	-	Retail sale in non-specialized stores with food, beverages or tobacco predominating
47111	ซูเปอร์มาร์เก็ต	172	9,827.2	40,460.8	-	Supermarkets
47112	ดิสเคาท์สโตร์/ซูเปอร์เซ็นเตอร์/ไฮเปอร์มาร์เก็ต	122	1,200.0	-	-	Discount stores/Supercenters/Hypermarkets
47113	ร้านสะดวกซื้อ/มินิมาร์ท	3,108	620,089.6	55,744.2	-	Convenience stores/Minimarts
47114	ร้านขายของชำ	55,741	93,063.9	44,458.4	-	Grocery stores
4719	ร้านขายปลีกสินค้าทั่วไปอื่นๆ	26,281	245,836.8	4,183.3	-	Other retail sale in non-specialized stores
47190	ร้านขายปลีกสินค้าทั่วไปอื่นๆ	26,281	245,836.8	4,183.3	-	Other retail sale in non-specialized stores
472	ร้านขายปลีกอาหาร เครื่องดื่ม และยาสูบ	4,966	20,559.8	5,929.8	13.7	Retail sale of food, beverages and tobacco in specialized stores
4721	ร้านขายปลีกอาหาร	4,154	19,258.7	5,832.3	10.0	Retail sale of food in specialized stores
47211	ร้านขายปลีกเนื้อสัตว์และผลิตภัณฑ์เนื้อสัตว์	198	1,329.0	1,146.8	10.0	Retail sale of meat and meat products in specialized stores
47212	ร้านขายปลีกปลาและผลิตภัณฑ์สัตว์น้ำ	385	7,800.0	-	-	Retail sale of fish and fish products in specialized stores
47213	ร้านขายปลีกผักและผลไม้	607	5,265.7	3,657.2	-	Retail sale of fruit and vegetables in specialized stores

ตาราง 9 มูลค่าสินทรัพย์ถาวรที่เปลี่ยนแปลงของสถานประกอบการธุรกิจระหว่าง มกราคม - ธันวาคม 2554 จำแนกตามประเภทธุรกิจ (ต่อ)

TABLE 9 VALUE OF CHANGED FIXED ASSETS OF BUSINESS ESTABLISHMENTS DURING JANUARY - DECEMBER, 2011 BY CATEGORY OF BUSINESS INDUSTRY (Cont'd)

(พันบาท In Thousand Baht)

รหัส Code	ประเภทธุรกิจ	จำนวน สถาน- ประกอบการ Number of establishments	มูลค่าสินทรัพย์ ถาวรที่ซื้อหรือ ผลิตขึ้นเอง Value of new or cost producing of fixed assets	มูลค่าสินทรัพย์ ถาวรที่ขาย Value of disposal of fixed assets	ค่าโอน กรรมสิทธิ์ Ownership transfer fee	Category of business industry
47214	ร้านขายปลีกข้าว	1,300	392.8	-	-	Retail sale of rice in specialized stores
47215	ร้านขายปลีกผลิตภัณฑ์ขนมอบ	442	2,367.8	1,007.1	-	Retail sale of bakery products in specialized stores
47219	ร้านขายปลีกอาหารอื่นๆ	1,222	2,103.4	21.1	-	Retail sale of other food products in specialized stores
4722	ร้านขายปลีกเครื่องดื่ม	807	1,301.1	97.5	3.8	Retail sale of beverages in specialized stores
47221	ร้านขายปลีกเครื่องดื่มที่มีแอลกอฮอล์	228	1,292.3	97.5	3.8	Retail sale of alcohol beverages in specialized stores
47222	ร้านขายปลีกเครื่องดื่มที่ไม่มีแอลกอฮอล์	579	8.8	-	-	Retail sale of non-alcohol beverages in specialized stores
4723	ร้านขายปลีกผลิตภัณฑ์ยาสูบ	5	-	-	-	Retail sale of tobacco products in specialized stores
47230	ร้านขายปลีกผลิตภัณฑ์ยาสูบ	5	-	-	-	Retail sale of tobacco products in specialized stores
<b>473</b>	<b>ร้านขายปลีกเชื้อเพลิงยานยนต์</b>	<b>5,699</b>	<b>130,826.3</b>	<b>17,352.4</b>	<b>2,156.3</b>	<b>Retail sale of automotive fuel in specialized stores</b>
4730	ร้านขายปลีกเชื้อเพลิงยานยนต์	5,699	130,826.3	17,352.4	2,156.3	Retail sale of automotive fuel in specialized stores
47300	ร้านขายปลีกเชื้อเพลิงยานยนต์	5,699	130,826.3	17,352.4	2,156.3	Retail sale of automotive fuel in specialized stores
<b>474</b>	<b>ร้านขายปลีกอุปกรณ์สารสนเทศและอุปกรณ์สื่อสารโทรคมนาคม</b>	<b>4,235</b>	<b>29,354.7</b>	<b>208,574.0</b>	<b>-</b>	<b>Retail sale of information and communications equipment in specialized stores</b>
4741	ร้านขายปลีกคอมพิวเตอร์ อุปกรณ์ต่อพ่วง ซอฟต์แวร์ และอุปกรณ์สื่อสาร โทรคมนาคม	3,909	24,360.9	208,190.0	-	Retail sale of computers, peripheral units, software and telecommunications equipment in specialized stores
47411	ร้านขายปลีกคอมพิวเตอร์และอุปกรณ์ต่อพ่วง	755	8,494.7	200,920.0	-	Retail sale of computers and peripheral units in specialized stores
47412	ร้านขายปลีกเครื่องเล่นวิดีโอเกมและซอฟต์แวร์สำเร็จรูป	39	-	-	-	Retail sale of video game consoles and software in specialized stores
47413	ร้านขายปลีกอุปกรณ์สื่อสารโทรคมนาคม	3,115	15,866.2	7,270.0	-	Retail sale of telecommunications equipment in specialized stores

ตาราง 9 มูลค่าสินทรัพย์ถาวรที่เปลี่ยนแปลงของสถานประกอบการธุรกิจระหว่าง มกราคม - ธันวาคม 2554 จำแนกตามประเภทธุรกิจ (ต่อ)

TABLE 9 VALUE OF CHANGED FIXED ASSETS OF BUSINESS ESTABLISHMENTS DURING JANUARY - DECEMBER, 2011 BY CATEGORY OF BUSINESS INDUSTRY (Cont'd)

(พันบาท In Thousand Baht)

รหัส Code	ประเภทธุรกิจ	จำนวน สถาน- ประกอบการ Number of establishments	มูลค่าสินทรัพย์ ถาวรที่ซื้อหรือ ผลิตขึ้นเอง Value of new or cost producing of fixed assets	มูลค่าสินทรัพย์ ถาวรที่ขาย Value of disposal of fixed assets	ค่าโอน กรรมสิทธิ์ Ownership transfer fee	Category of business industry
4742	ร้านขายปลีกอุปกรณ์ภาพและเสียง	326	4,993.8	384.0	-	Retail sale of audio and video equipment in specialized stores
47420	ร้านขายปลีกอุปกรณ์ภาพและเสียง	326	4,993.8	384.0	-	Retail sale of audio and video equipment in specialized stores
<b>475</b>	<b>ร้านขายปลีกอุปกรณ์อื่นๆ ชนิดใช้ในครัวเรือน</b>	<b>11,061</b>	<b>1,313,312.0</b>	<b>113,151.9</b>	<b>511.9</b>	<b>Retail sale of other household equipment in specialized stores</b>
4751	ร้านขายปลีกสิ่งทอ	680	23,585.4	720.0	-	Retail sale of textiles in specialized stores
47511	ร้านขายปลีกผ้า	290	-	720.0	-	Retail sale of fabrics in specialized stores
47512	ร้านขายปลีกของใช้ในครัวเรือนที่ทำจากผ้า	244	-	-	-	Retail sale of household articles of textiles in specialized stores
47513	ร้านขายปลีกอุปกรณ์ตัดเย็บ	146	23,585.4	-	-	Retail sale of haberdashery in specialized stores
4752	ร้านขายปลีกเครื่องโลหะ สี และกระจก	4,596	693,659.7	57,697.8	77.3	Retail sale of hardware, paints and glass in specialized stores
47521	ร้านขายปลีกเครื่องโลหะ	437	514.3	1,621.4	-	Retail sale of hardware in specialized stores
47522	ร้านขายปลีกสี น้ำมันชักเงา และแล็กเกอร์	155	2,750.0	26.0	-	Retail sale of paints, varnishes and lacquers in specialized stores
47523	ร้านขายปลีกอุปกรณ์ระบบท่อและเครื่องสุขภัณฑ์	259	2.0	-	-	Retail sale of plumbing, heating and sanitary equipment and supplies in specialized stores
47524	ร้านขายปลีกวัสดุก่อสร้างอื่นๆ	1,940	589,769.2	55,930.4	77.3	Retail sale of other construction materials in specialized stores
47525	ร้านขายปลีกวัสดุก่อสร้างหลายชนิด รวมถึงวัสดุอุปกรณ์และเครื่องมือชนิด นำไปใช้ทำงานได้ด้วยตัวเอง	1,805	100,624.3	120.0	-	Retail sale of a variety of construction materials including do-it-yourself material and equipment in specialized stores
4753	ร้านขายปลีกพรม สิ่งปูพื้น วัสดุปิดผนังและปูพื้น	215	518,494.1	19,772.6	-	Retail sale of carpets, rugs, wall and floor coverings in specialized stores



ตาราง 9 มูลค่าสินทรัพย์ถาวรที่เปลี่ยนแปลงของสถานประกอบการธุรกิจระหว่าง มกราคม - ธันวาคม 2554 จำแนกตามประเภทธุรกิจ (ต่อ)

TABLE 9 VALUE OF CHANGED FIXED ASSETS OF BUSINESS ESTABLISHMENTS DURING JANUARY - DECEMBER, 2011 BY CATEGORY OF BUSINESS INDUSTRY (Cont'd)

(พันบาท In Thousand Baht)

รหัส Code	ประเภทธุรกิจ	จำนวน สถาน- ประกอบการ Number of establishments	มูลค่าสินทรัพย์ ถาวรที่ซื้อหรือ ผลิตขึ้นเอง Value of new or cost producing of fixed assets	มูลค่าสินทรัพย์ ถาวรที่ขาย Value of disposal of fixed assets	ค่าโอน กรรมสิทธิ์ Ownership transfer fee	Category of business industry
47530	ร้านขายปลีกพรม สิ่งปูพื้น วัสดุปิดผนังและปูพื้น	215	518,494.1	19,772.6	-	Retail sale of carpets, rugs, wall and floor coverings in specialized stores
4759	ร้านขายปลีกเครื่องใช้ไฟฟ้า เฟอร์นิเจอร์ อุปกรณ์ไฟฟ้าสำหรับให้แสงสว่าง และของใช้อื่นๆ ในครัวเรือน	5,570	77,572.8	34,961.5	434.6	Retail sale of electrical household appliances, furniture, lighting equipment and other household articles in specialized stores
47591	ร้านขายปลีกเฟอร์นิเจอร์ชนิดใช้ในครัวเรือน	1,398	9,481.2	3,563.3	-	Retail sale of household furniture in specialized stores
47592	ร้านขายปลีกเครื่องดินเผา เครื่องแก้ว และเครื่องครัว	393	899.5	-	-	Retail sale of chinaware, glassware and kitchenware in specialized stores
47593	ร้านขายปลีกอุปกรณ์ไฟฟ้าสำหรับให้แสงสว่าง	225	667.7	-	-	Retail sale of lighting equipment in specialized stores
47594	ร้านขายปลีกเครื่องดนตรีและอุปกรณ์ที่เกี่ยวข้อง	67	1,560.0	1,170.0	-	Retail sale of musical instruments and related equipment in specialized stores
47595	ร้านขายปลีกเครื่องใช้ไฟฟ้าชนิดใช้ในครัวเรือน	2,506	50,276.5	29,637.3	434.6	Retail sale of electrical household appliances in specialized stores
47599	ร้านขายปลีกของใช้อื่นๆ ในครัวเรือน ซึ่งมีได้จัดประเภทไว้ในที่อื่น	981	14,687.7	590.9	-	Retail sale of other household articles, n.e.c in specialized stores
<b>476</b>	<b>ร้านขายปลีกสินค้าวัฒนธรรมและนันทนาการ</b>	<b>5,444</b>	<b>40,546.0</b>	<b>18,123.7</b>	<b>420.0</b>	<b>Retail sale of cultural and recreation goods in specialized stores</b>
4761	ร้านขายปลีกหนังสือ หนังสือพิมพ์ และเครื่องเขียน	1,560	19,521.8	10,413.6	420.0	Retail sale of books, newspapers and stationery in specialized stores
47611	ร้านขายปลีกหนังสือ หนังสือพิมพ์ วารสาร และนิตยสาร	588	12,405.0	6,996.9	420.0	Retail sale of books, newspapers, periodicals and magazines in specialized stores
47612	ร้านขายปลีกเครื่องเขียนและเครื่องใช้สำนักงาน	972	7,116.8	3,416.7	-	Retail sale of stationery and office supplies in specialized stores
4762	ร้านขายปลีกสื่อบันทึกเสียงและภาพ	258	-	1,633.3	-	Retail sale of music and video recordings in specialized stores
47620	ร้านขายปลีกสื่อบันทึกเสียงและภาพ	258	-	1,633.3	-	Retail sale of music and video recordings in specialized stores

ตาราง 9 มูลค่าสินทรัพย์ถาวรที่เปลี่ยนแปลงของสถานประกอบการธุรกิจระหว่าง มกราคม - ธันวาคม 2554 จำแนกตามประเภทธุรกิจ (ต่อ)

TABLE 9 VALUE OF CHANGED FIXED ASSETS OF BUSINESS ESTABLISHMENTS DURING JANUARY - DECEMBER, 2011 BY CATEGORY OF BUSINESS INDUSTRY (Cont'd)

(พันบาท In Thousand Baht)

รหัส Code	ประเภทธุรกิจ	จำนวน สถาน- ประกอบการ Number of establishments	มูลค่าสินทรัพย์ ถาวรที่ซื้อหรือ ผลิตขึ้นเอง Value of new or cost producing of fixed assets	มูลค่าสินทรัพย์ ถาวรที่ขาย Value of disposal of fixed assets	ค่าโอน กรรมสิทธิ์ Ownership transfer fee	Category of business industry
4763	ร้านขายปลีกเครื่องกีฬา	1,114	5,508.6	3,472.7	-	Retail sale of sporting equipment in specialized stores
47630	ร้านขายปลีกเครื่องกีฬา	1,114	5,508.6	3,472.7	-	Retail sale of sporting equipment in specialized stores
4764	ร้านขายปลีกเกมและของเล่น	460	60.0	30.0	-	Retail sale of games and toys in specialized stores
47640	ร้านขายปลีกเกมและของเล่น	460	60.0	30.0	-	Retail sale of games and toys in specialized stores
4769	ร้านขายปลีกสินค้าอื่นๆ ด้านวัฒนธรรมและนันทนาการ	2,052	15,455.6	2,574.0	-	Retail sale of other cultural and recreation goods in specialized stores
47691	ร้านขายปลีกผลิตภัณฑ์งานฝีมือคนไทยและของที่ระลึก	696	1,666.7	717.8	-	Retail sale of Thai handicrafts and souvenirs in specialized stores
47699	ร้านขายปลีกสินค้าอื่นๆ ด้านวัฒนธรรมและนันทนาการ ซึ่งมิได้จัดประเภทไว้ในที่อื่น	1,356	13,788.9	1,856.3	-	Retail sale of other cultural and recreation goods, n.e.c in specialized stores
<b>477</b>	<b>ร้านขายปลีกสินค้าประเภทอื่นๆ</b>	<b>24,345</b>	<b>307,064.5</b>	<b>192,639.8</b>	<b>562.0</b>	<b>Retail sale of other goods in specialized stores</b>
4771	ร้านขายปลีกเสื้อผ้า รองเท้า และเครื่องหนัง	7,411	5,384.3	2,436.6	-	Retail sale of clothing, footwear and leather articles in specialized stores
47711	ร้านขายปลีกเสื้อผ้า	6,214	4,989.3	2,436.6	-	Retail sale of clothing in specialized stores
47712	ร้านขายปลีกรองเท้า	898	-	-	-	Retail sale of footwear in specialized stores
47713	ร้านขายปลีกเครื่องหนัง	299	395.0	-	-	Retail sale of leather articles in specialized stores
4772	ร้านขายปลีกสินค้าทางเภสัชกรรมและเวชภัณฑ์ เครื่องหอม และเครื่องประทินโฉม	4,534	23,941.0	56,310.3	-	Retail sale of pharmaceutical and medical goods, perfumeries and toilet preparation in specialized stores
47721	ร้านขายปลีกสินค้าทางเภสัชกรรมและเวชภัณฑ์	3,409	23,452.7	56,310.3	-	Retail sale of pharmaceutical and medical goods in specialized stores
47722	ร้านขายปลีกเครื่องหอม	82	-	-	-	Retail sale of perfumeries in specialized stores
47723	ร้านขายปลีกเครื่องสำอางและเครื่องประทินโฉม	1,043	488.3	-	-	Retail sale of cosmetics and toilet preparations in specialized stores
4773	ร้านขายปลีกสินค้าใหม่อื่นๆ	10,484	273,708.3	132,187.9	562.0	Other retail sale of new goods in specialized stores

ตาราง 9 มูลค่าสินทรัพย์ถาวรที่เปลี่ยนแปลงของสถานประกอบการธุรกิจระหว่าง มกราคม - ธันวาคม 2554 จำแนกตามประเภทธุรกิจ (ต่อ)

TABLE 9 VALUE OF CHANGED FIXED ASSETS OF BUSINESS ESTABLISHMENTS DURING JANUARY - DECEMBER, 2011 BY CATEGORY OF BUSINESS INDUSTRY (Cont'd)

(พันบาท In Thousand Baht)

รหัส Code	ประเภทธุรกิจ	จำนวน สถาน- ประกอบการ Number of establishments	มูลค่าสินทรัพย์ ถาวรที่ซื้อหรือ ผลิตขึ้นเอง Value of new or cost producing of fixed assets	มูลค่าสินทรัพย์ ถาวรที่ขาย Value of disposal of fixed assets	ค่าโอน กรรมสิทธิ์ Ownership transfer fee	Category of business industry
47731	ร้านขายปลีกนาฬิกา แว่นตา และอุปกรณ์ถ่ายภาพ	1,034	116,891.5	31,666.6	-	Retail sale of watches, eyeglasses and photographic equipment in specialized stores
47732	ร้านขายปลีกเครื่องประดับเพชรพลอย	2,017	23,137.4	95,537.8	-	Retail sale of jewellery in specialized stores
47733	ร้านขายปลีกดอกไม้ ต้นไม้ และอุปกรณ์ที่เกี่ยวข้อง	4,536	127,434.6	4,333.3	562.0	Retail sale of flowers, plants and related equipment in specialized stores
47734	ร้านขายปลีกสัตว์เลี้ยงและอุปกรณ์ที่เกี่ยวข้อง	1,334	4,354.5	176.3	-	Retail sale of pet animals and related equipment in specialized stores
47735	ร้านขายปลีกก๊าซบรรจุถัง ถ่านไม้ และเชื้อเพลิงอื่นๆ สำหรับใช้ในครัวเรือน	913	1,428.7	167.6	-	Retail sale of household fuel oil, bottled gas, wood and other fuel in specialized stores
47739	ร้านขายปลีกสินค้าใหม่อื่นๆ ซึ่งมิได้จัดประเภทไว้ในที่อื่น	650	461.5	306.3	-	Other retail sale of new goods, n.e.c in specialized stores
4774	ร้านขายปลีกสินค้าใช้แล้ว	1,916	4,031.0	1,705.0	-	Retail sale of second-hand goods
47741	ร้านขายปลีกโบราณวัตถุ	35	75.0	105.0	-	Retail sale of antiques
47742	ร้านขายปลีกเสื้อผ้า รองเท้า และเครื่องหนัง ที่ใช้แล้ว	1,404	-	-	-	Retail sale of second hand clothing, footwear and leather articles
47743	ร้านขายปลีกคอมพิวเตอร์และอุปกรณ์สื่อสารโทรคมนาคมที่ใช้แล้ว	35	-	-	-	Retail sale of second hand computer and telecommunication equipment
47744	ร้านขายปลีกเครื่องใช้ไฟฟ้าและอิเล็กทรอนิกส์ชนิดใช้ในครัวเรือนที่ใช้แล้ว	87	2,000.0	-	-	Retail sale of second hand electric household appliances and consumer electronics
47745	ร้านขายปลีกหนังสือ หนังสือพิมพ์ วารสาร และนิตยสาร ที่ใช้แล้ว	26	-	-	-	Retail sale of second hand books, newspapers, periodicals and magazines
47749	ร้านขายปลีกสินค้าใช้แล้วอื่นๆ	329	1,956.0	1,600.0	-	Retail sale of other second-hand goods

ตาราง 9 มูลค่าสินทรัพย์ถาวรที่เปลี่ยนแปลงของสถานประกอบการธุรกิจระหว่าง มกราคม - ธันวาคม 2554 จำแนกตามประเภทธุรกิจ (ต่อ)

TABLE 9 VALUE OF CHANGED FIXED ASSETS OF BUSINESS ESTABLISHMENTS DURING JANUARY - DECEMBER, 2011 BY CATEGORY OF BUSINESS INDUSTRY (Cont'd)

(พันบาท In Thousand Baht)

รหัส Code	ประเภทธุรกิจ	จำนวน สถาน- ประกอบการ Number of establishments	มูลค่าสินทรัพย์ ถาวรที่ซื้อหรือ ผลิตขึ้นเอง Value of new or cost producing of fixed assets	มูลค่าสินทรัพย์ ถาวรที่ขาย Value of disposal of fixed assets	ค่าโอน กรรมสิทธิ์ Ownership transfer fee	Category of business industry
<b>479</b>	<b>การขายปลีกโดยไม่มีร้าน</b>	<b>228</b>	<b>2,100.0</b>	<b>-</b>	<b>-</b>	<b>Retail trade not in stores, stalls or markets</b>
4791	การขายปลีกโดยการรับสั่งสินค้าทางไปรษณีย์ โทรทัศน์ วิทยุ โทรศัพท์ และทางอินเทอร์เน็ต	20	-	-	-	Retail sale via mail order houses or via internet
47911	การขายปลีกโดยการรับสั่งสินค้าทางไปรษณีย์ โทรทัศน์ วิทยุ และโทรศัพท์	19	-	-	-	Retail sale via mail order houses
47912	การขายปลีกทางอินเทอร์เน็ต	1	D	D	D	Retail sale via internet
4799	การขายปลีกโดยไม่มีร้านด้วยวิธีอื่นๆ	208	2,100.0	-	-	Other retail sale not in stores, stalls or markets
47991	การขายตรง	208	2,100.0	-	-	Retail sale by direct sales
<b>55</b>	<b>ที่พักแรม</b>	<b>3,656</b>	<b>1,382,259.6</b>	<b>23,771.8</b>	<b>24,969.2</b>	<b>Accommodation</b>
<b>551</b>	<b>ที่พักแรมระยะสั้น</b>	<b>3,542</b>	<b>1,298,909.5</b>	<b>23,534.9</b>	<b>23,967.0</b>	<b>Short term accommodation activities</b>
5510	ที่พักแรมระยะสั้น	3,542	1,298,909.5	23,534.9	23,967.0	Short term accommodation activities
55101	โรงแรมและรีสอร์ท	3,022	1,267,694.7	23,233.9	23,967.0	Hotels and resort hotels
55102	เกสต์เฮ้าส์	240	3,358.8	-	-	Guesthouses
55103	ที่พักสัมผัสนวัฒนธรรมชนบท	231	18,783.0	-	-	Home stays
55109	ที่พักแรมระยะสั้นอื่นๆ สำหรับนักท่องเที่ยว/นักท่องเที่ยว	49	9,073.0	301.0	-	Other short term accommodation activities
<b>552</b>	<b>ลานตั้งค่ายพักแรม ที่จอดรถพ่วง และที่ตั้งที่พักแบบเคลื่อนที่</b>	<b>3</b>	<b>D</b>	<b>D</b>	<b>D</b>	<b>Camping grounds, recreational vehicle parks and trailer parks</b>
5520	ลานตั้งค่ายพักแรม ที่จอดรถพ่วง และที่ตั้งที่พักแบบเคลื่อนที่	3	D	D	D	Camping grounds, recreational vehicle parks and trailer parks
55200	ลานตั้งค่ายพักแรม ที่จอดรถพ่วง และที่ตั้งที่พักแบบเคลื่อนที่	3	D	D	D	Camping grounds, recreational vehicle parks and trailer parks
<b>559</b>	<b>ที่พักแรมประเภทอื่นๆ</b>	<b>111</b>	<b>83,350.0</b>	<b>236.9</b>	<b>1,002.2</b>	<b>Other accommodation</b>
5590	ที่พักแรมประเภทอื่นๆ	111	83,350.0	236.9	1,002.2	Other accommodation

ตาราง 9 มูลค่าสินทรัพย์ถาวรที่เปลี่ยนแปลงของสถานประกอบการธุรกิจระหว่าง มกราคม - ธันวาคม 2554 จำแนกตามประเภทธุรกิจ (ต่อ)

TABLE 9 VALUE OF CHANGED FIXED ASSETS OF BUSINESS ESTABLISHMENTS DURING JANUARY - DECEMBER, 2011 BY CATEGORY OF BUSINESS INDUSTRY (Cont'd)

(พันบาท In Thousand Baht)

รหัส Code	ประเภทธุรกิจ	จำนวน สถาน- ประกอบการ Number of establishments	มูลค่าสินทรัพย์ ถาวรที่ซื้อหรือ ผลิตขึ้นเอง Value of new or cost producing of fixed assets	มูลค่าสินทรัพย์ ถาวรที่ขาย Value of disposal of fixed assets	ค่าโอน กรรมสิทธิ์ Ownership transfer fee	Category of business industry
55901	การบริการห้องพักหรือที่พักอาศัยสำหรับนักเรียน/นักศึกษา	45	83,350.0	236.9	1,002.2	Accommodation for students
55909	การบริการที่พักแรมประเภทอื่นๆ ซึ่งมีได้จัดประเภทไว้ในที่อื่น	66	-	-	-	Other accommodation, n.e.c
<b>56</b>	<b>การบริการอาหารและเครื่องดื่ม</b>	<b>50,362</b>	<b>36,376,443.8</b>	<b>137,802.5</b>	-	<b>Food and beverage service activities</b>
<b>561</b>	<b>การบริการอาหาร</b>	<b>45,397</b>	<b>36,332,775.8</b>	<b>128,979.6</b>	-	<b>Restaurants and mobile food service activities</b>
5610	การบริการอาหาร	45,397	36,332,775.8	128,979.6	-	Restaurants and mobile food service activities
56101	การบริการอาหารในภัตตาคาร/ร้านอาหาร	45,397	36,332,775.8	128,979.6	-	Restaurants activities
<b>562</b>	<b>การบริการจัดเลี้ยงนอกสถานที่และการบริการอาหารประเภทอื่นๆ</b>	<b>676</b>	<b>10,712.3</b>	<b>200.0</b>	-	<b>Event catering and other food service activities</b>
5621	การบริการจัดเลี้ยงนอกสถานที่	622	10,501.2	200.0	-	Event catering
56210	การบริการจัดเลี้ยงนอกสถานที่	622	10,501.2	200.0	-	Event catering
5629	การบริการอาหารประเภทอื่นๆ	54	211.1	-	-	Other food service activities
56292	การดำเนินงานของโรงอาหาร	54	211.1	-	-	Operation of canteen
<b>563</b>	<b>การบริการเครื่องดื่ม</b>	<b>4,289</b>	<b>32,955.8</b>	<b>8,622.9</b>	-	<b>Beverage serving activities</b>
5630	การบริการเครื่องดื่ม	4,289	32,955.8	8,622.9	-	Beverage serving activities
56301	การบริการเครื่องดื่มที่มีแอลกอฮอล์เป็นหลักในร้าน	1,525	14,247.5	-	-	Beverage serving activities in store, of mostly alcoholic beverages
56302	การบริการเครื่องดื่มที่ไม่มีแอลกอฮอล์เป็นหลักในร้าน	2,764	18,708.3	8,622.9	-	Beverage serving activities in store, of mostly non-alcoholic beverages
<b>59</b>	<b>การผลิตภาพยนตร์ วิดิทัศน์ และรายการโทรทัศน์ การบันทึกเสียงลงบนสื่อ และการจัดพิมพ์จำหน่ายหรือเผยแพร่ดนตรี</b>	<b>142</b>	<b>676.9</b>	<b>190.0</b>	-	<b>Motion picture, video and television programme production, sound recording and music publishing activities</b>
<b>591</b>	<b>กิจกรรมที่เกี่ยวข้องกับภาพยนตร์ วิดิทัศน์ และรายการโทรทัศน์</b>	<b>136</b>	<b>676.9</b>	<b>190.0</b>	-	<b>Motion picture, video and television programme activities</b>
5912	กิจกรรมภายหลังการผลิตภาพยนตร์ วิดิทัศน์ และรายการโทรทัศน์	1	D	D	D	Motion picture, video and television programme post-production activities
59121	การบริการตัดต่อภาพและเสียง	1	D	D	D	Audio-visual editing activities

ตาราง 9 มูลค่าสินทรัพย์ถาวรที่เปลี่ยนแปลงของสถานประกอบการธุรกิจระหว่าง มกราคม - ธันวาคม 2554 จำแนกตามประเภทธุรกิจ (ต่อ)

TABLE 9 VALUE OF CHANGED FIXED ASSETS OF BUSINESS ESTABLISHMENTS DURING JANUARY - DECEMBER, 2011 BY CATEGORY OF BUSINESS INDUSTRY (Cont'd)

(พันบาท In Thousand Baht)

รหัส Code	ประเภทธุรกิจ	จำนวน สถาน- ประกอบการ Number of establishments	มูลค่าสินทรัพย์ ถาวรที่ซื้อหรือ ผลิตขึ้นเอง Value of new or cost producing of fixed assets	มูลค่าสินทรัพย์ ถาวรที่ขาย Value of disposal of fixed assets	ค่าโอน กรรมสิทธิ์ Ownership transfer fee	Category of business industry
5913	การเผยแพร่ภาพยนตร์ วีดิทัศน์ และรายการโทรทัศน์	1	D	D	D	Motion picture, video and television programme distribution activities
59131	การเผยแพร่ภาพยนตร์ วีดิทัศน์ และรายการโทรทัศน์	1	D	D	D	Motion picture, video and television programme distribution activities
5914	การฉายภาพยนตร์	134	676.9	190.0	-	Motion picture projection activities
59140	การฉายภาพยนตร์	134	676.9	190.0	-	Motion picture projection activities
<b>592</b>	<b>การบันทึกเสียงลงบนสื่อและการจัดพิมพ์จำหน่ายหรือเผยแพร่ดนตรี</b>	<b>6</b>	<b>-</b>	<b>-</b>	<b>-</b>	<b>Sound recording and music publishing activities</b>
5920	การบันทึกเสียงลงบนสื่อและการจัดพิมพ์จำหน่ายหรือเผยแพร่ดนตรี	6	-	-	-	Sound recording and music publishing activities
59201	การบันทึกเสียงลงบนสื่อ	6	-	-	-	Sound recording activities
<b>60</b>	<b>การจัดผังรายการและการแพร่ภาพกระจายเสียง</b>	<b>89</b>	<b>9,680.3</b>	<b>-</b>	<b>-</b>	<b>Programming and broadcasting activities</b>
<b>601</b>	<b>การออกอากาศทางวิทยุกระจายเสียง</b>	<b>76</b>	<b>8,780.3</b>	<b>-</b>	<b>-</b>	<b>Radio broadcasting</b>
6010	การออกอากาศทางวิทยุกระจายเสียง	76	8,780.3	-	-	Radio broadcasting
60101	การออกอากาศทางวิทยุกระจายเสียง (ยกเว้นทางออนไลน์)	76	8,780.3	-	-	Radio broadcasting (except on-line)
<b>602</b>	<b>การจัดผังรายการและการแพร่ภาพกระจายเสียงทางโทรทัศน์</b>	<b>13</b>	<b>900.0</b>	<b>-</b>	<b>-</b>	<b>Television programming and broadcasting activities</b>
6020	การจัดผังรายการและการแพร่ภาพกระจายเสียงทางโทรทัศน์	13	900.0	-	-	Television programming and broadcasting activities
60202	การจัดผังรายการและการแพร่ภาพกระจายเสียงทางโทรทัศน์ โดยสมัครสมาชิก (ยกเว้นทางออนไลน์)	13	900.0	-	-	Subscription television programming and broadcasting activities (except on-line)
<b>62</b>	<b>การจัดทำโปรแกรมคอมพิวเตอร์ การให้คำปรึกษาเกี่ยวกับคอมพิวเตอร์ และกิจการที่เกี่ยวข้อง</b>	<b>28</b>	<b>86.4</b>	<b>-</b>	<b>-</b>	<b>Computer programming, consultancy and related activities</b>
<b>620</b>	<b>การจัดทำโปรแกรมคอมพิวเตอร์ การให้คำปรึกษาเกี่ยวกับคอมพิวเตอร์ และกิจการที่เกี่ยวข้อง</b>	<b>28</b>	<b>86.4</b>	<b>-</b>	<b>-</b>	<b>Computer programming, consultancy and related activities</b>
6201	การจัดทำโปรแกรม คอมพิวเตอร์ตามวัตถุประสงค์ของผู้ใช้	11	50.0	-	-	Computer programming activities
62011	การจัดทำโปรแกรมเว็บเพจและเครือข่ายตามวัตถุประสงค์ของผู้ใช้	4	-	-	-	Web pages and networks programming activities

ตาราง 9 มูลค่าสินทรัพย์ถาวรที่เปลี่ยนแปลงของสถานประกอบการธุรกิจระหว่าง มกราคม - ธันวาคม 2554 จำแนกตามประเภทธุรกิจ (ต่อ)

TABLE 9 VALUE OF CHANGED FIXED ASSETS OF BUSINESS ESTABLISHMENTS DURING JANUARY - DECEMBER, 2011 BY CATEGORY OF BUSINESS INDUSTRY (Cont'd)

(พันบาท In Thousand Baht)

รหัส Code	ประเภทธุรกิจ	จำนวน สถาน- ประกอบการ Number of establishments	มูลค่าสินทรัพย์ ถาวรที่ซื้อหรือ ผลิตขึ้นเอง Value of new or cost producing of fixed assets	มูลค่าสินทรัพย์ ถาวรที่ขาย Value of disposal of fixed assets	ค่าโอน กรรมสิทธิ์ Ownership transfer fee	Category of business industry
62012	การจัดทำโปรแกรมคอมพิวเตอร์ตามวัตถุประสงค์ของผู้ใช้ (ยกเว้นโปรแกรมเว็บเพจและเครือข่าย)	7	50.0	-	-	Computer programming activities (except web pages and networks programming activities)
6202	การให้คำปรึกษาเกี่ยวกับคอมพิวเตอร์และการจัดการ สิ่งอำนวยความสะดวก ด้านคอมพิวเตอร์	11	36.4	-	-	Computer consultancy and computer facilities management activities
62021	การให้คำปรึกษาด้านฮาร์ดแวร์	11	36.4	-	-	Hardware consultancy activities
6209	การบริการเทคโนโลยีสารสนเทศและคอมพิวเตอร์อื่นๆ	6	-	-	-	Other information technology and computer services activities
62090	การบริการเทคโนโลยีสารสนเทศและคอมพิวเตอร์อื่นๆ	6	-	-	-	Other information technology and computer services activities
<b>63</b>	<b>การบริการสารสนเทศ</b>	<b>1</b>	<b>D</b>	<b>D</b>	<b>D</b>	<b>Information service activities</b>
<b>639</b>	<b>การบริการสารสนเทศอื่นๆ</b>	<b>1</b>	<b>D</b>	<b>D</b>	<b>D</b>	<b>Other information service activities</b>
6391	กิจกรรมสำนักข่าว	1	D	D	D	News agency activities
63911	กิจกรรมสำนักข่าวสิ่งพิมพ์	1	D	D	D	News agency activities to newspapers and periodicals
<b>68</b>	<b>กิจกรรมอสังหาริมทรัพย์</b>	<b>15,244</b>	<b>506,309.2</b>	<b>413,296.0</b>	<b>26,294.4</b>	<b>Real estate activities</b>
<b>681</b>	<b>กิจกรรมอสังหาริมทรัพย์ที่เป็นของตนเองหรือเช่าจากผู้อื่น</b>	<b>15,074</b>	<b>505,063.4</b>	<b>233,118.4</b>	<b>23,294.4</b>	<b>Real estate activities with own or leased property</b>
6810	กิจกรรมอสังหาริมทรัพย์ที่เป็นของตนเองหรือเช่าจากผู้อื่น	15,074	505,063.4	233,118.4	23,294.4	Real estate activities with own or leased property
68101	การซื้อและการขายอสังหาริมทรัพย์ที่เป็นของตนเองเพื่อการอยู่อาศัย	404	201,666.1	143,338.1	19,653.7	Buying and selling of on own account of residential buildings
68102	การซื้อและการขายอสังหาริมทรัพย์ที่เป็นของตนเองที่ไม่ใช่เพื่อการอยู่อาศัย	10	4,376.6	5.0	689.9	Buying and selling of on own account of non-residential buildings
68103	การให้เช่าและการดำเนินการเกี่ยวกับอสังหาริมทรัพย์ที่เป็นของตนเอง หรือเช่าจากผู้อื่นเพื่อการอยู่อาศัย	13,743	140,409.2	3,671.3	272.2	Renting and operating of self-owned or leased of residential buildings
68104	การให้เช่าและการดำเนินการเกี่ยวกับอสังหาริมทรัพย์ที่เป็นของตนเอง หรือเช่าจากผู้อื่น ที่ไม่ใช่เพื่อการอยู่อาศัย	917	158,611.4	86,104.1	2,678.6	Renting and operating of self-owned or leased of non-residential buildings

ตาราง 9 มูลค่าสินทรัพย์ถาวรที่เปลี่ยนแปลงของสถานประกอบการธุรกิจระหว่าง มกราคม - ธันวาคม 2554 จำแนกตามประเภทธุรกิจ (ต่อ)

TABLE 9 VALUE OF CHANGED FIXED ASSETS OF BUSINESS ESTABLISHMENTS DURING JANUARY - DECEMBER, 2011 BY CATEGORY OF BUSINESS INDUSTRY (Cont'd)

(พันบาท In Thousand Baht)

รหัส Code	ประเภทธุรกิจ	จำนวน สถาน- ประกอบการ Number of establishments	มูลค่าสินทรัพย์ ถาวรที่ซื้อหรือ ผลิตขึ้นเอง Value of new or cost producing of fixed assets	มูลค่าสินทรัพย์ ถาวรที่ขาย Value of disposal of fixed assets	ค่าโอน กรรมสิทธิ์ Ownership transfer fee	Category of business industry
<b>682</b>	<b>กิจกรรมอสังหาริมทรัพย์ โดยได้รับค่าตอบแทนหรือตามสัญญาจ้าง</b>	<b>170</b>	<b>1,245.8</b>	<b>180,177.6</b>	<b>3,000.0</b>	<b>Real estate activities on a fee or contract basis</b>
6820	กิจกรรมอสังหาริมทรัพย์ โดยได้รับค่าตอบแทนหรือตามสัญญาจ้าง	170	1,245.8	180,177.6	3,000.0	Real estate activities on a fee or contract basis
68201	กิจกรรมของตัวแทนอสังหาริมทรัพย์ โดยได้รับค่าตอบแทนหรือตามสัญญาจ้าง	80	1,245.8	180,177.6	3,000.0	Activities of real estate agents and brokers on a fee or contract basis
68202	การบริหารจัดการอสังหาริมทรัพย์ โดยได้รับค่าตอบแทนหรือตามสัญญาจ้าง	90	-	-	-	Management of real estate on a fee or contract basis
<b>69</b>	<b>กิจกรรมทางกฎหมายและการบัญชี</b>	<b>920</b>	<b>19,955.5</b>	<b>-</b>	<b>280.0</b>	<b>Legal and accounting activities</b>
<b>691</b>	<b>กิจกรรมทางกฎหมาย</b>	<b>667</b>	<b>2,879.5</b>	<b>-</b>	<b>-</b>	<b>Legal activities</b>
6910	กิจกรรมทางกฎหมาย	667	2,879.5	-	-	Legal activities
69100	กิจกรรมทางกฎหมาย	667	2,879.5	-	-	Legal activities
<b>692</b>	<b>กิจกรรมการบัญชี การทำบัญชี และการตรวจสอบบัญชี การให้คำปรึกษาด้านภาษี</b>	<b>253</b>	<b>17,076.0</b>	<b>-</b>	<b>280.0</b>	<b>Accounting, bookkeeping and auditing activities; tax consultancy</b>
6920	กิจกรรมการบัญชี การทำบัญชี และการตรวจสอบบัญชี การให้คำปรึกษาด้านภาษี	253	17,076.0	-	280.0	Accounting, bookkeeping and auditing activities; tax consultancy
69200	กิจกรรมการบัญชี การทำบัญชี และการตรวจสอบบัญชี การให้คำปรึกษาด้านภาษี	253	17,076.0	-	280.0	Accounting, bookkeeping and auditing activities; tax consultancy
<b>70</b>	<b>กิจกรรมของสำนักงานใหญ่และการบริการให้คำปรึกษา ด้านการบริหารจัดการ</b>	<b>3</b>	<b>D</b>	<b>D</b>	<b>D</b>	<b>Activities of head offices; management consultancy activities</b>
<b>702</b>	<b>การบริการให้คำปรึกษาด้านการบริหารจัดการ</b>	<b>3</b>	<b>D</b>	<b>D</b>	<b>D</b>	<b>Management consultancy activities</b>
7020	การบริการให้คำปรึกษาด้านการบริหารจัดการ	3	D	D	D	Management consultancy activities
70209	การบริการให้คำปรึกษาด้านการบริหารจัดการอื่นๆ	3	D	D	D	Other management consultancy activities



ตาราง 9 มูลค่าสินทรัพย์ถาวรที่เปลี่ยนแปลงของสถานประกอบการธุรกิจระหว่าง มกราคม - ธันวาคม 2554 จำแนกตามประเภทธุรกิจ (ต่อ)

TABLE 9 VALUE OF CHANGED FIXED ASSETS OF BUSINESS ESTABLISHMENTS DURING JANUARY - DECEMBER, 2011 BY CATEGORY OF BUSINESS INDUSTRY (Cont'd)

(พันบาท In Thousand Baht)

รหัส Code	ประเภทธุรกิจ	จำนวน สถาน- ประกอบการ Number of establishments	มูลค่าสินทรัพย์ ถาวรที่ซื้อหรือ ผลิตขึ้นเอง Value of new or cost producing of fixed assets	มูลค่าสินทรัพย์ ถาวรที่ขาย Value of disposal of fixed assets	ค่าโอน กรรมสิทธิ์ Ownership transfer fee	Category of business industry
71	กิจกรรมด้านสถาปัตยกรรมและวิศวกรรม รวมถึงการทดสอบและการวิเคราะห์ทางเทคนิค	249	8,400.2	111.1	-	Architectural and engineering activities; technical testing and analysis
711	กิจกรรมด้านสถาปัตยกรรมและวิศวกรรม และการให้คำปรึกษาด้านเทคนิคที่เกี่ยวข้อง	53	412.1	58.3	-	Architectural and engineering activities and related technical consultancy
7110	กิจกรรมด้านสถาปัตยกรรมและวิศวกรรม และการให้คำปรึกษาด้านเทคนิคที่เกี่ยวข้อง	53	412.1	58.3	-	Architectural and engineering activities and related technical consultancy
71101	กิจกรรมด้านสถาปัตยกรรมและการให้คำปรึกษาที่เกี่ยวข้อง	35	-	-	-	Architectural activities and related technical consultancy
71102	กิจกรรมด้านวิศวกรรมและการให้คำปรึกษาที่เกี่ยวข้อง	13	412.1	58.3	-	Engineering activities and related technical consultancy
71103	กิจกรรมด้านธรณีฟิสิกส์ ธรณีวิทยา และการให้คำปรึกษาที่เกี่ยวข้อง	5	-	-	-	Geophysical, geologic activities and related technical consultancy
712	การทดสอบและวิเคราะห์ทางเทคนิค	196	7,988.1	52.8	-	Technical testing and analysis
7120	การทดสอบและวิเคราะห์ทางเทคนิค	196	7,988.1	52.8	-	Technical testing and analysis
71201	การทดสอบและวิเคราะห์องค์ประกอบทางเคมี กายภาพ และชีวภาพ	3	D	D	D	Testing and analysis services for the chemical, physical and biological properties
71202	การตรวจสอบสภาพยานยนต์ทางเทคนิค	184	7,988.1	52.8	-	Technical inspection services of motor vehicles
71209	การทดสอบและวิเคราะห์ทางเทคนิคอื่นๆ	9	-	-	-	Other technical testing and analysis
72	การวิจัยและพัฒนาเชิงวิทยาศาสตร์	2	D	D	D	Scientific research and development
721	การวิจัยและพัฒนาเชิงทดลองด้านวิทยาศาสตร์ธรรมชาติและวิศวกรรม	2	D	D	D	Research and experimental development on natural sciences and engineering
7210	การวิจัยและพัฒนาเชิงทดลองด้านวิทยาศาสตร์ธรรมชาติและวิศวกรรม	2	D	D	D	Research and experimental development on natural sciences and engineering
72101	การวิจัยและพัฒนาเชิงทดลองด้านวิทยาศาสตร์ธรรมชาติ	2	D	D	D	Research and experimental development on natural sciences

ตาราง 9 มูลค่าสินทรัพย์ถาวรที่เปลี่ยนแปลงของสถานประกอบการธุรกิจระหว่าง มกราคม - ธันวาคม 2554 จำแนกตามประเภทธุรกิจ (ต่อ)

TABLE 9 VALUE OF CHANGED FIXED ASSETS OF BUSINESS ESTABLISHMENTS DURING JANUARY - DECEMBER, 2011 BY CATEGORY OF BUSINESS INDUSTRY (Cont'd)

(พันบาท In Thousand Baht)

รหัส Code	ประเภทธุรกิจ	จำนวน สถาน- ประกอบการ Number of establishments	มูลค่าสินทรัพย์ ถาวรที่ซื้อหรือ ผลิตขึ้นเอง Value of new or cost producing of fixed assets	มูลค่าสินทรัพย์ ถาวรที่ขาย Value of disposal of fixed assets	ค่าโอน กรรมสิทธิ์ Ownership transfer fee	Category of business industry
73	การโฆษณาและการวิจัยตลาด	755	15,181.8	2,207.6	154.6	Advertising and market research
731	การโฆษณา	755	15,181.8	2,207.6	154.6	Advertising
7310	การโฆษณา	755	15,181.8	2,207.6	154.6	Advertising
73101	กิจกรรมของบริษัทโฆษณา	755	15,181.8	2,207.6	154.6	Advertising activities
74	กิจกรรมทางวิชาชีพ วิทยาศาสตร์ และเทคนิคอื่นๆ	1,304	150,332.3	-	-	Other professional, scientific and technical activities
741	กิจกรรมการออกแบบเฉพาะด้าน	68	131,826.4	-	-	Specialized design activities
7410	กิจกรรมการออกแบบเฉพาะด้าน	68	131,826.4	-	-	Specialized design activities
74101	กิจกรรมการออกแบบตกแต่งภายใน	52	130,000.5	-	-	Interior decorators activities
74109	กิจกรรมการออกแบบเฉพาะด้านอื่นๆ	16	1,825.9	-	-	Other specialized design activities
742	กิจกรรมการถ่ายภาพ	1,204	4,165.2	-	-	Photographic activities
7420	กิจกรรมการถ่ายภาพ	1,204	4,165.2	-	-	Photographic activities
74200	กิจกรรมการถ่ายภาพ	1,204	4,165.2	-	-	Photographic activities
749	กิจกรรมทางวิชาชีพ วิทยาศาสตร์ และเทคนิคอื่นๆ ซึ่งมิได้จัดประเภทไว้ในที่อื่น	32	14,340.7	-	-	Other professional, scientific and technical activities n.e.c.
7490	กิจกรรมทางวิชาชีพ วิทยาศาสตร์ และเทคนิคอื่นๆ ซึ่งมิได้จัดประเภทไว้ในที่อื่น	32	14,340.7	-	-	Other professional, scientific and technical activities n.e.c.
74901	กิจกรรมการแปลและล่าม	17	-	-	-	Translation and interpretation activities
74909	กิจกรรมทางวิชาชีพ วิทยาศาสตร์ และเทคนิคอื่นๆ ซึ่งมิได้จัดประเภทไว้ในที่อื่น	15	14,340.7	-	-	Other professional, scientific and technical activities n.e.c.
77	กิจกรรมการให้เช่า	2,492	59,819.0	17,125.5	110.0	Rental and leasing activities
771	การให้เช่ายานยนต์	189	10,754.6	11,002.3	110.0	Renting and leasing of motor vehicles
7710	การให้เช่ายานยนต์	189	10,754.6	11,002.3	110.0	Renting and leasing of motor vehicles

ตาราง 9 มูลค่าสินทรัพย์ถาวรที่เปลี่ยนแปลงของสถานประกอบการธุรกิจระหว่าง มกราคม - ธันวาคม 2554 จำแนกตามประเภทธุรกิจ (ต่อ)

TABLE 9 VALUE OF CHANGED FIXED ASSETS OF BUSINESS ESTABLISHMENTS DURING JANUARY - DECEMBER, 2011 BY CATEGORY OF BUSINESS INDUSTRY (Cont'd)

(พันบาท In Thousand Baht)

รหัส Code	ประเภทธุรกิจ	จำนวน สถาน- ประกอบการ Number of establishments	มูลค่าสินทรัพย์ ถาวรที่ซื้อหรือ ผลิตขึ้นเอง Value of new or cost producing of fixed assets	มูลค่าสินทรัพย์ ถาวรที่ขาย Value of disposal of fixed assets	ค่าโอน กรรมสิทธิ์ Ownership transfer fee	Category of business industry
77101	การให้เช่ายานยนต์ชนิดนั่งส่วนบุคคล รถกระบะ รถตู้ และรถขนาดเล็ก ที่คล้ายกัน	121	3,697.5	-	-	Renting of passenger car, pick-up truck, van and similar light motor vehicles
77109	การให้เช่ายานยนต์ชนิดรถบรรทุกและยานยนต์หนักอื่นๆ	68	7,057.1	11,002.3	110.0	Renting of trucks and other heavy motor vehicles
<b>772</b>	<b>การให้เช่าของใช้ส่วนบุคคลและของใช้ในครัวเรือน</b>	<b>1,799</b>	<b>5,892.3</b>	<b>2,975.5</b>	<b>-</b>	<b>Renting and leasing of personal and household goods</b>
7721	การให้เช่าเครื่องอุปกรณ์เพื่อการนันทนาการและการกีฬา	50	165.6	-	-	Renting and leasing of recreational and sports goods
77210	การให้เช่าเครื่องอุปกรณ์เพื่อการนันทนาการและการกีฬา	50	165.6	-	-	Renting and leasing of recreational and sports goods
7722	การให้เช่าสื่อบันทึกเสียงและภาพ	524	397.5	2,681.7	-	Renting of video tapes and disks
77220	การให้เช่าสื่อบันทึกเสียงและภาพ	524	397.5	2,681.7	-	Renting of video tapes and disks
7729	การให้เช่าของใช้ส่วนบุคคลและของใช้ในครัวเรือนอื่นๆ	1,225	5,329.2	293.9	-	Renting and leasing of other personal and household goods
77291	การให้เช่าหนังสือ	261	815.6	-	-	Renting and leasing of books
77299	การให้เช่าของใช้ส่วนบุคคลและของใช้ในครัวเรือนอื่นๆ ซึ่งมิได้จัดประเภทไว้ในที่อื่น	964	4,513.6	293.9	-	Renting and leasing of other personal and household goods, n.e.c
<b>773</b>	<b>การให้เช่าเครื่องจักร อุปกรณ์ และสินค้าที่จับต้องได้อื่นๆ</b>	<b>504</b>	<b>43,172.1</b>	<b>3,147.6</b>	<b>-</b>	<b>Renting and leasing of other machinery, equipment and tangible goods</b>
7730	การให้เช่าเครื่องจักร อุปกรณ์ และสินค้าที่จับต้องได้อื่นๆ	504	43,172.1	3,147.6	-	Renting and leasing of other machinery, equipment and tangible goods
77301	การให้เช่าเครื่องอุปกรณ์การขนส่งทางบก (ยกเว้นยานยนต์)	58	106.8	600.0	-	Renting and leasing of land-transport equipment (other than motor vehicles)
77304	การให้เช่าเครื่องจักรและอุปกรณ์ทางการเกษตรและการป่าไม้	15	-	-	-	Renting and leasing of agricultural and forestry machinery and equipment
77305	การให้เช่าเครื่องจักรและอุปกรณ์ในการก่อสร้างและงานวิศวกรรมโยธา	32	26,408.2	-	-	Renting and leasing of construction and civil-engineering machinery and equipment
77306	การให้เช่าเครื่องจักรและอุปกรณ์สำนักงาน	15	-	1,800.0	-	Renting and leasing of office machinery and equipment

ตาราง 9 มูลค่าสินทรัพย์ถาวรที่เปลี่ยนแปลงของสถานประกอบการธุรกิจระหว่าง มกราคม - ธันวาคม 2554 จำแนกตามประเภทธุรกิจ (ต่อ)

TABLE 9 VALUE OF CHANGED FIXED ASSETS OF BUSINESS ESTABLISHMENTS DURING JANUARY - DECEMBER, 2011 BY CATEGORY OF BUSINESS INDUSTRY (Cont'd)

(พันบาท In Thousand Baht)

รหัส Code	ประเภทธุรกิจ	จำนวน สถาน- ประกอบการ Number of establishments	มูลค่าสินทรัพย์ ถาวรที่ซื้อหรือ ผลิตขึ้นเอง Value of new or cost producing of fixed assets	มูลค่าสินทรัพย์ ถาวรที่ขาย Value of disposal of fixed assets	ค่าโอน กรรมสิทธิ์ Ownership transfer fee	Category of business industry
77309	การให้เช่าเครื่องจักร อุปกรณ์ และสินค้าที่จับต้องได้อื่นๆ ซึ่งมิได้จัดประเภทไว้ในที่อื่น	384	16,657.1	747.6	-	Renting and leasing of other machinery, equipment and tangible goods, n.e.c
<b>78</b>	<b>กิจกรรมการจ้างงาน</b>	<b>101</b>	<b>23,508.1</b>	<b>114.0</b>	<b>18.0</b>	<b>Employment activities</b>
<b>781</b>	<b>กิจกรรมของสำนักงานหรือตัวแทนจัดหางาน</b>	<b>39</b>	<b>2,760.0</b>	<b>114.0</b>	<b>18.0</b>	<b>Activities of employment placement agencies</b>
7810	กิจกรรมของสำนักงานหรือตัวแทนจัดหางาน	39	2,760.0	114.0	18.0	Activities of employment placement agencies
78109	กิจกรรมของสำนักงานหรือตัวแทนจัดหางานอื่นๆ	39	2,760.0	114.0	18.0	Activities of other employment placement agencies
<b>782</b>	<b>กิจกรรมของสำนักงานหรือตัวแทนจัดหางานชั่วคราว</b>	<b>45</b>	<b>5,464.0</b>	<b>-</b>	<b>-</b>	<b>Temporary employment agency activities</b>
7820	กิจกรรมของสำนักงานหรือตัวแทนจัดหางานชั่วคราว	45	5,464.0	-	-	Temporary employment agency activities
78200	กิจกรรมของสำนักงานหรือตัวแทนจัดหางานชั่วคราว	45	5,464.0	-	-	Temporary employment agency activities
<b>783</b>	<b>กิจกรรมการจัดหาทรัพยากรบุคคลอื่นๆ</b>	<b>17</b>	<b>15,284.2</b>	<b>-</b>	<b>-</b>	<b>Other human resources provision</b>
7830	กิจกรรมการจัดหาทรัพยากรบุคคลอื่นๆ	17	15,284.2	-	-	Other human resources provision
78300	กิจกรรมการจัดหาทรัพยากรบุคคลอื่นๆ	17	15,284.2	-	-	Other human resources provision
<b>79</b>	<b>กิจกรรมของตัวแทนธุรกิจท่องเที่ยว การจัดหาเที่ยว การบริการสำรอง และกิจกรรมที่เกี่ยวข้อง</b>	<b>514</b>	<b>5,705.6</b>	<b>63,332.7</b>	<b>6.0</b>	<b>Travel agency, tour operator, reservation service and related activities</b>
<b>791</b>	<b>กิจกรรมของตัวแทนธุรกิจท่องเที่ยวและการจัดหาเที่ยว</b>	<b>508</b>	<b>5,570.2</b>	<b>63,332.7</b>	<b>6.0</b>	<b>Travel agency and tour operator activities</b>
7911	กิจกรรมของตัวแทนธุรกิจท่องเที่ยว	197	4,600.0	63,332.7	6.0	Travel agency activities
79110	กิจกรรมของตัวแทนธุรกิจท่องเที่ยว	197	4,600.0	63,332.7	6.0	Travel agency activities
7912	กิจกรรมการจัดนำเที่ยว	311	970.2	-	-	Tour operator activities
79120	กิจกรรมการจัดนำเที่ยว	311	970.2	-	-	Tour operator activities

ตาราง 9 มูลค่าสินทรัพย์ถาวรที่เปลี่ยนแปลงของสถานประกอบการธุรกิจระหว่าง มกราคม - ธันวาคม 2554 จำแนกตามประเภทธุรกิจ (ต่อ)

TABLE 9 VALUE OF CHANGED FIXED ASSETS OF BUSINESS ESTABLISHMENTS DURING JANUARY - DECEMBER, 2011 BY CATEGORY OF BUSINESS INDUSTRY (Cont'd)

(พันบาท In Thousand Baht)

รหัส Code	ประเภทธุรกิจ	จำนวน สถาน- ประกอบการ Number of establishments	มูลค่าสินทรัพย์ ถาวรที่ซื้อหรือ ผลิตขึ้นเอง Value of new or cost producing of fixed assets	มูลค่าสินทรัพย์ ถาวรที่ขาย Value of disposal of fixed assets	ค่าโอน กรรมสิทธิ์ Ownership transfer fee	Category of business industry
<b>799</b>	<b>กิจกรรมบริการสำรองอื่นๆ และกิจกรรมที่เกี่ยวข้อง</b>	<b>6</b>	<b>135.3</b>	<b>-</b>	<b>-</b>	<b>Other reservation service and related activities</b>
7990	กิจกรรมบริการสำรองอื่นๆ และกิจกรรมที่เกี่ยวข้อง	6	135.3	-	-	Other reservation service and related activities
79901	กิจกรรมของมัคคุเทศก์	6	135.3	-	-	Activities of tourist guides
<b>80</b>	<b>การบริการรักษาความปลอดภัยและการสืบสวน</b>	<b>161</b>	<b>817.9</b>	<b>-</b>	<b>-</b>	<b>Security and investigation activities</b>
<b>801</b>	<b>การบริการรักษาความปลอดภัยส่วนบุคคล</b>	<b>104</b>	<b>78.0</b>	<b>-</b>	<b>-</b>	<b>Private security activities</b>
8010	การบริการรักษาความปลอดภัยส่วนบุคคล	104	78.0	-	-	Private security activities
80100	การบริการรักษาความปลอดภัยส่วนบุคคล	104	78.0	-	-	Private security activities
<b>802</b>	<b>การบริการระบบรักษาความปลอดภัย</b>	<b>57</b>	<b>739.9</b>	<b>-</b>	<b>-</b>	<b>Security systems service activities</b>
8020	การบริการระบบรักษาความปลอดภัย	57	739.9	-	-	Security systems service activities
80200	การบริการระบบรักษาความปลอดภัย	57	739.9	-	-	Security systems service activities
<b>81</b>	<b>กิจกรรมการบริการสำหรับอาคารและภูมิทัศน์</b>	<b>107</b>	<b>560.0</b>	<b>200.0</b>	<b>-</b>	<b>Services to buildings and landscape activities</b>
<b>812</b>	<b>การบริการทำความสะอาด</b>	<b>83</b>	<b>560.0</b>	<b>-</b>	<b>-</b>	<b>Cleaning activities</b>
8121	การบริการทำความสะอาดทั่วไปสำหรับอาคาร	30	550.0	-	-	General cleaning of buildings
81210	การบริการทำความสะอาดทั่วไปสำหรับอาคาร	30	550.0	-	-	General cleaning of buildings
8129	การบริการทำความสะอาดสำหรับอาคารและอุตสาหกรรมอื่นๆ	53	10.0	-	-	Other building and industrial cleaning activities
81292	การบริการทำความสะอาดภายในที่ใช้ความชำนาญเฉพาะด้าน	6	-	-	-	Specialized interior cleaning activities for buildings
81293	การบริการฆ่าเชื้อและกำจัด	38	-	-	-	Disinfecting and exterminating activities
81299	การบริการทำความสะอาดสำหรับอาคารและอุตสาหกรรมอื่นๆ ซึ่งมิได้จัดประเภทไว้ในที่อื่น	9	10.0	-	-	Other building and industrial cleaning activities, n.e.c

ตาราง 9 มูลค่าสินทรัพย์ถาวรที่เปลี่ยนแปลงของสถานประกอบการธุรกิจระหว่าง มกราคม - ธันวาคม 2554 จำแนกตามประเภทธุรกิจ (ต่อ)

TABLE 9 VALUE OF CHANGED FIXED ASSETS OF BUSINESS ESTABLISHMENTS DURING JANUARY - DECEMBER, 2011 BY CATEGORY OF BUSINESS INDUSTRY (Cont'd)

(พันบาท In Thousand Baht)

รหัส Code	ประเภทธุรกิจ	จำนวน สถาน- ประกอบการ Number of establishments	มูลค่าสินทรัพย์ ถาวรที่ซื้อหรือ ผลิตขึ้นเอง Value of new or cost producing of fixed assets	มูลค่าสินทรัพย์ ถาวรที่ขาย Value of disposal of fixed assets	ค่าโอน กรรมสิทธิ์ Ownership transfer fee	Category of business industry
813	การบริการดูแลและบำรุงรักษาภูมิทัศน์	24	-	200.0	-	Landscape care and maintenance service activities
8130	การบริการดูแลและบำรุงรักษาภูมิทัศน์	24	-	200.0	-	Landscape care and maintenance service activities
81300	การบริการดูแลและบำรุงรักษาภูมิทัศน์	24	-	200.0	-	Landscape care and maintenance service activities
82	การบริการด้านการบริหารและสนับสนุนการดำเนินงาน ของสำนักงานและกิจกรรมอื่นๆ ที่สนับสนุนทางธุรกิจ	1,992	34,472.3	2,203.9	-	Office administrative, office support and other business support activities
821	การบริการด้านการบริหารและสนับสนุนการดำเนินงานของสำนักงาน	1,639	19,150.5	780.9	-	Office administrative and support activities
8211	การบริการด้านการบริหารสำนักงานแบบเบ็ดเสร็จ	12	-	-	-	Combined office administrative service activities
82110	การบริการด้านการบริหารสำนักงานแบบเบ็ดเสร็จ	12	-	-	-	Combined office administrative service activities
8219	การถ่ายเอกสาร การเตรียมเอกสาร และกิจกรรมเฉพาะด้านอื่นๆ ที่สนับสนุนการดำเนินงานสำนักงาน	1,627	19,150.5	780.9	-	Photocopying, document preparation and other specialized office support activities
82191	การถ่ายเอกสาร	1,522	18,533.0	545.1	-	Photocopying activities
82199	การเตรียมเอกสารและกิจกรรมเฉพาะด้านอื่นๆ ที่สนับสนุนการดำเนินงานสำนักงาน	105	617.5	235.8	-	Document preparation and other specialized office support activities
822	กิจกรรมศูนย์บริการลูกค้าทางโทรศัพท์	8	1,976.0	1,423.0	-	Activities of call centres
8220	กิจกรรมศูนย์บริการลูกค้าทางโทรศัพท์	8	1,976.0	1,423.0	-	Activities of call centres
82200	กิจกรรมศูนย์บริการลูกค้าทางโทรศัพท์	8	1,976.0	1,423.0	-	Activities of call centres
823	การจัดการประชุมและการแสดงสินค้า	5	-	-	-	Organization of conventions and trade shows
8230	การจัดการประชุมและการแสดงสินค้า	5	-	-	-	Organization of conventions and trade shows
82301	การจัดการประชุม	1	D	D	D	Organization of conventions
82302	การจัดการแสดงสินค้า	4	-	-	-	Organization of trade shows
829	กิจกรรมบริการสนับสนุนทางธุรกิจ ซึ่งมิได้จัดประเภทไว้ในที่อื่น	340	13,345.8	-	-	Business support service activities n.e.c.
8291	กิจกรรมของตัวแทนจัดเก็บเงินและการบริการข้อมูลเครดิต	10	6,000.0	-	-	Activities of collection agencies and credit bureaus
82911	กิจกรรมของตัวแทนจัดเก็บเงิน	10	6,000.0	-	-	Activities of collection agencies

ตาราง 9 มูลค่าสินทรัพย์ถาวรที่เปลี่ยนแปลงของสถานประกอบการธุรกิจระหว่าง มกราคม - ธันวาคม 2554 จำแนกตามประเภทธุรกิจ (ต่อ)

TABLE 9 VALUE OF CHANGED FIXED ASSETS OF BUSINESS ESTABLISHMENTS DURING JANUARY - DECEMBER, 2011 BY CATEGORY OF BUSINESS INDUSTRY (Cont'd)

(พันบาท In Thousand Baht)

รหัส Code	ประเภทธุรกิจ	จำนวน สถาน- ประกอบการ Number of establishments	มูลค่าสินทรัพย์ ถาวรที่ซื้อหรือ ผลิตขึ้นเอง Value of new or cost producing of fixed assets	มูลค่าสินทรัพย์ ถาวรที่ขาย Value of disposal of fixed assets	ค่าโอน กรรมสิทธิ์ Ownership transfer fee	Category of business industry
8292	กิจกรรมการบรรจุหีบห่อ	32	-	-	-	Packaging activities
82920	กิจกรรมการบรรจุหีบห่อ	32	-	-	-	Packaging activities
8299	กิจกรรมการบริการอื่นๆ ที่สนับสนุนทางธุรกิจ ซึ่งมีได้จัดประเภทไว้ในที่อื่น	298	7,345.8	-	-	Other business support service activities n.e.c.
82990	กิจกรรมการบริการอื่นๆ ที่สนับสนุนทางธุรกิจ ซึ่งมีได้จัดประเภทไว้ในที่อื่น	298	7,345.8	-	-	Other business support service activities n.e.c.
<b>90</b>	<b>กิจกรรมการสร้างสรรค์ศิลปะและความบันเทิง</b>	<b>2,311</b>	<b>56,004.8</b>	<b>31,169.7</b>	-	<b>Creative, arts and entertainment activities</b>
<b>900</b>	<b>กิจกรรมการสร้างสรรค์ศิลปะและความบันเทิง</b>	<b>2,311</b>	<b>56,004.8</b>	<b>31,169.7</b>	-	<b>Creative, arts and entertainment activities</b>
9000	กิจกรรมการสร้างสรรค์ศิลปะและความบันเทิง	2,311	56,004.8	31,169.7	-	Creative, arts and entertainment activities
90001	กิจกรรมการสร้างสรรค์ศิลปะ	74	10.0	-	-	Creative and arts activities
90002	กิจกรรมด้านความบันเทิง	2,237	55,994.8	31,169.7	-	Entertainment activities
<b>92</b>	<b>กิจกรรมการพนันและการเสี่ยงโชค</b>	<b>103</b>	-	-	-	<b>Gambling and betting activities</b>
<b>920</b>	<b>กิจกรรมการพนันและการเสี่ยงโชค</b>	<b>103</b>	-	-	-	<b>Gambling and betting activities</b>
9200	กิจกรรมการพนันและการเสี่ยงโชค	103	-	-	-	Gambling and betting activities
92001	การดำเนินงานเกี่ยวกับสลากกินแบ่ง	102	-	-	-	Operation of lottery
92009	กิจกรรมการพนันและการเสี่ยงโชคอื่นๆ	1	D	D	D	Other gambling and betting activities
<b>93</b>	<b>กิจกรรมด้านการกีฬา ความบันเทิง และการนันทนาการ</b>	<b>3,927</b>	<b>712,989.2</b>	<b>444,269.2</b>	-	<b>Sports activities and amusement and recreation activities</b>
<b>931</b>	<b>กิจกรรมด้านการกีฬา</b>	<b>1,300</b>	<b>666,276.3</b>	<b>439,708.5</b>	-	<b>Sports activities</b>
9311	การดำเนินงานเกี่ยวกับสิ่งอำนวยความสะดวกด้านการกีฬา	1,248	665,452.3	439,708.5	-	Operation of sports facilities
93111	การดำเนินงานเกี่ยวกับสิ่งอำนวยความสะดวกด้านการกีฬา	1,196	662,402.3	439,608.5	-	Operation of sports facilities
93112	การดำเนินงานของศูนย์ฟิตเนสและการออกกำลังกาย เพื่อฝึกความยืดหยุ่นของร่างกาย	52	3,050.0	100.0	-	Operation of fitness centers
9312	กิจกรรมสโมสรกีฬา	1	D	D	D	Activities of sports clubs

ตาราง 9 มูลค่าสินทรัพย์ถาวรที่เปลี่ยนแปลงของสถานประกอบการธุรกิจระหว่าง มกราคม - ธันวาคม 2554 จำแนกตามประเภทธุรกิจ (ต่อ)

TABLE 9 VALUE OF CHANGED FIXED ASSETS OF BUSINESS ESTABLISHMENTS DURING JANUARY - DECEMBER, 2011 BY CATEGORY OF BUSINESS INDUSTRY (Cont'd)

(พันบาท In Thousand Baht)

รหัส Code	ประเภทธุรกิจ	จำนวน สถาน- ประกอบการ Number of establishments	มูลค่าสินทรัพย์ ถาวรที่ซื้อหรือ ผลิตขึ้นเอง Value of new or cost producing of fixed assets	มูลค่าสินทรัพย์ ถาวรที่ขาย Value of disposal of fixed assets	ค่าโอน กรรมสิทธิ์ Ownership transfer fee	Category of business industry
93120	กิจกรรมสโมสรกีฬา	1	D	D	D	Activities of sports clubs
9319	กิจกรรมอื่นๆ ด้านการกีฬา	51	824.0	-	-	Other sports activities
93191	กิจกรรมการจัดการแข่งขันกีฬา	3	D	D	D	Activities of producers or promoters of sports events
93199	กิจกรรมอื่นๆ ด้านการกีฬา ซึ่งมีได้จัดประเภทไว้ในที่อื่น	48	824.0	-	-	Other sports activities, n.e.c
<b>932</b>	<b>กิจกรรมด้านความบันเทิงและการนันทนาการอื่นๆ</b>	<b>2,627</b>	<b>46,712.9</b>	<b>4,560.7</b>	-	<b>Other amusement and recreation activities</b>
9321	กิจกรรมสวนสนุกและธีมปาร์ค	9	-	-	-	Activities of amusement parks and theme parks
93210	กิจกรรมสวนสนุกและธีมปาร์ค	9	-	-	-	Activities of amusement parks and theme parks
9329	กิจกรรมด้านความบันเทิงและการนันทนาการอื่นๆ ซึ่งมิได้จัดประเภทไว้ในที่อื่น	2,618	46,712.9	4,560.7	-	Other amusement and recreation activities n.e.c.
93292	กิจกรรมการแสดงโชว์เพื่อความบันเทิงและการนันทนาการ	12	2,300.0	-	-	Activities of amusement and recreation shows
93293	กิจกรรมการค้าในงานร้านเกมและตู้เกมหยอดเหรียญ	2,426	31,456.9	175.7	-	Operation of games shops and coin-operated games activities
93299	กิจกรรมด้านความบันเทิงและการนันทนาการอื่นๆ ซึ่งมิได้จัดประเภทไว้ในที่อื่น	180	12,956.0	4,385.0	-	Other amusement and recreation activities n.e.c.
<b>95</b>	<b>การซ่อมคอมพิวเตอร์และของใช้ส่วนบุคคลและของใช้ในครัวเรือน</b>	<b>6,570</b>	<b>22,838.8</b>	<b>10,585.3</b>	-	<b>Repair of computers and personal and household goods</b>
<b>951</b>	<b>การซ่อมอุปกรณ์คอมพิวเตอร์และอุปกรณ์สื่อสารโทรคมนาคม</b>	<b>1,274</b>	<b>5,334.9</b>	<b>9,292.1</b>	-	<b>Repair of computers and communication equipment</b>
9511	การซ่อมคอมพิวเตอร์และอุปกรณ์ต่อพ่วง	920	3,851.6	9,292.1	-	Repair of computers and peripheral equipment
95110	การซ่อมคอมพิวเตอร์และอุปกรณ์ต่อพ่วง	920	3,851.6	9,292.1	-	Repair of computers and peripheral equipment
9512	การซ่อมอุปกรณ์สื่อสารโทรคมนาคม	354	1,483.4	-	-	Repair of communication equipment
95120	การซ่อมอุปกรณ์สื่อสารโทรคมนาคม	354	1,483.4	-	-	Repair of communication equipment
<b>952</b>	<b>การซ่อมของใช้ส่วนบุคคลและของใช้ในครัวเรือน</b>	<b>5,296</b>	<b>17,503.8</b>	<b>1,293.3</b>	-	<b>Repair of personal and household goods</b>
9521	การซ่อมเครื่องใช้อิเล็กทรอนิกส์ในครัวเรือน	1,861	11,332.1	543.3	-	Repair of consumer electronics
95210	การซ่อมเครื่องใช้อิเล็กทรอนิกส์ในครัวเรือน	1,861	11,332.1	543.3	-	Repair of consumer electronics



ตาราง 9 มูลค่าสินทรัพย์ถาวรที่เปลี่ยนแปลงของสถานประกอบการธุรกิจระหว่าง มกราคม - ธันวาคม 2554 จำแนกตามประเภทธุรกิจ (ต่อ)

TABLE 9 VALUE OF CHANGED FIXED ASSETS OF BUSINESS ESTABLISHMENTS DURING JANUARY - DECEMBER, 2011 BY CATEGORY OF BUSINESS INDUSTRY (Cont'd)

(พันบาท In Thousand Baht)

รหัส Code	ประเภทธุรกิจ	จำนวน	มูลค่าสินทรัพย์	มูลค่าสินทรัพย์	ค่าโอน	Category of business industry
		สถาน- ประกอบการ Number of establishments	ถาวรที่ซื้อหรือ ผลิตขึ้นเอง Value of new or cost producing of fixed assets	ถาวรที่ขาย Value of disposal of fixed assets	กรรมสิทธิ์ Ownership transfer fee	
9522	การซ่อมเครื่องใช้ในครัวเรือนและอุปกรณ์สำหรับบ้านและสวน	1,128	5,106.1	745.0	-	Repair of household appliances and home and garden equipment
95220	การซ่อมเครื่องใช้ในครัวเรือนและอุปกรณ์สำหรับบ้านและสวน	1,128	5,106.1	745.0	-	Repair of household appliances and home and garden equipment
9523	การซ่อมรองเท้าและเครื่องหนัง	172	22.9	-	-	Repair of footwear and leather goods
95230	การซ่อมรองเท้าและเครื่องหนัง	172	22.9	-	-	Repair of footwear and leather goods
9524	การซ่อมเฟอร์นิเจอร์และของตกแต่งบ้าน	29	237.7	-	-	Repair of furniture and home furnishings
95240	การซ่อมเฟอร์นิเจอร์และของตกแต่งบ้าน	29	237.7	-	-	Repair of furniture and home furnishings
9529	การซ่อมของใช้ส่วนบุคคลและของใช้ในครัวเรือนอื่นๆ	2,106	805.0	5.0	-	Repair of other personal and household goods
95291	การซ่อมนาฬิกา	104	54.5	-	-	Repair of watches and clocks
95292	การซ่อมเสื้อผ้าเครื่องแต่งกาย	1,761	358.5	-	-	Repair and alteration of clothing
95293	การซ่อมรถจักรยาน	135	65.8	5.0	-	Repair of bicycles
95294	การซ่อมเครื่องดนตรี	3	D	D	D	Repair of musical instruments
95295	การซ่อมเครื่องกีฬา	2	D	D	D	Repair of sporting goods
95299	การซ่อมของใช้ส่วนบุคคลและของใช้ในครัวเรือนอื่นๆ ซึ่งมิได้จัดประเภทไว้ในที่อื่น	101	326.3	-	-	Repair of other personal and household goods, n.e.c
<b>96</b>	<b>กิจกรรมบริการส่วนบุคคลอื่นๆ</b>	<b>31,341</b>	<b>892,382,271.3</b>	<b>26,221.1</b>	<b>7,578.9</b>	<b>Other personal service activities</b>
<b>961</b>	<b>กิจกรรมบริการเพื่อเสริมสร้างสุขภาพร่างกาย (ยกเว้นกิจกรรมด้านการกีฬา)</b>	<b>24,417</b>	<b>892,361,015.3</b>	<b>22,967.4</b>	<b>7,578.9</b>	<b>Personal services for wellness (except sport activities)</b>
9610	กิจกรรมบริการเพื่อเสริมสร้างสุขภาพร่างกาย (ยกเว้นกิจกรรมด้านการกีฬา)	24,417	892,361,015.3	22,967.4	7,578.9	Personal services for wellness (except sport activities)
96101	กิจกรรมสปาและการนวด	2,211	158,827,231.6	402.0	-	Activities of spas and massage salons
96102	กิจกรรมบริการลดน้ำหนัก	19	-	-	-	Activities of reducing and slendering salons
96103	กิจกรรมการแต่งผม	21,098	733,521,129.5	3,232.0	7,578.8	Activities of hairdressing salons
96104	กิจกรรมการดูแลความงาม แต่งเล็บมือและเล็บเท้า	1,089	12,654.1	19,333.4	-	Activities of beauty, manicure and pedicure salons

ตาราง 9 มูลค่าสินทรัพย์ถาวรที่เปลี่ยนแปลงของสถานประกอบการธุรกิจระหว่าง มกราคม - ธันวาคม 2554 จำแนกตามประเภทธุรกิจ (ต่อ)

TABLE 9 VALUE OF CHANGED FIXED ASSETS OF BUSINESS ESTABLISHMENTS DURING JANUARY - DECEMBER, 2011 BY CATEGORY OF BUSINESS INDUSTRY (Cont'd)

(พันบาท In Thousand Baht)

รหัส Code	ประเภทธุรกิจ	จำนวน สถาน- ประกอบการ Number of establishments	มูลค่าสินทรัพย์ ถาวรที่ซื้อหรือ ผลิตขึ้นเอง Value of new or cost producing of fixed assets	มูลค่าสินทรัพย์ ถาวรที่ขาย Value of disposal of fixed assets	ค่าโอน กรรมสิทธิ์ Ownership transfer fee	Category of business industry
962	การบริการซักรีดและซักแห้ง	5,997	11,587.7	3,253.7	-	Washing and (dry-) cleaning of textile and fur products
9620	การบริการซักรีดและซักแห้ง	5,997	11,587.7	3,253.7	-	Washing and (dry-) cleaning of textile and fur products
96201	การบริการซักรีดและซักแห้ง (ยกเว้นโดยเครื่องซักผ้าชนิดหยอดเหรียญ)	5,278	9,771.6	3,253.7	-	Washing and (dry-) cleaning of textile and fur products (except by self-service coin-operated machines)
96202	การบริการซักรีดและซักแห้ง โดยเครื่องซักผ้าชนิดหยอดเหรียญ	718	1,816.2	-	-	Washing and (dry-) cleaning of textile and fur products by self-service coin-operated machines
96203	การบริการฟอกและย้อมสี	1	D	D	D	Dyeing and colouring services
963	กิจกรรมบริการส่วนบุคคลอื่นๆ ซึ่งมีได้จัดประเภทไว้ในที่อื่น	927	9,668.3	-	-	Other personal service activities n.e.c.
9630	กิจกรรมบริการส่วนบุคคลอื่นๆ ซึ่งมีได้จัดประเภทไว้ในที่อื่น	927	9,668.3	-	-	Other personal service activities n.e.c.
96301	การทำศพและกิจกรรมที่เกี่ยวข้อง	39	90.0	-	-	Funeral and related activities
96302	กิจกรรมการดูแลสัตว์เลี้ยง	127	-	-	-	Pet care activities
96303	กิจกรรมบริการด้วยเครื่องหยอดเหรียญ	201	75.0	-	-	Concession operation of coin-operated personal service machines
96304	กิจกรรมโหราศาสตร์และไสยศาสตร์	284	92.0	-	-	Astrological and spiritualists' activities
96305	กิจกรรมบริการอาบ อบ นวด และบริการอื่นๆ ที่คล้ายกัน	19	9,293.8	-	-	Turkish baths, sauna and steam baths activities
96309	กิจกรรมบริการส่วนบุคคลอื่นๆ ซึ่งมีได้จัดประเภทไว้ในที่อื่น	257	117.5	-	-	Other personal service activities n.e.c.

หมายเหตุ : D หมายถึง ตัวเลขที่ไม่เปิดเผย

Note : D means disclosure prohibited.

ที่มา : สำมะโนธุรกิจและอุตสาหกรรม พ.ศ. 2555 (ธุรกิจทางการค้าและธุรกิจทางการบริการ) ภาคกลาง สำนักงานสถิติแห่งชาติ กระทรวงเทคโนโลยีสารสนเทศและการสื่อสาร

Source : The 2012 Business and Industrial Census (Business Trade and Services) Central Region , National Statistical Office, Ministry of Information and Communication Technology.

ภาคผนวก  
APPENDIX

## ภาคผนวก ก

### ระเบียบวิธี

#### 1. แผนการสุ่มตัวอย่าง

##### 1.1 สถานประกอบการที่มีจำนวนคนทำงาน 1 – 10 คน

แผนการสุ่มตัวอย่างที่ใช้เป็นแบบ Stratified Systematic Sampling โดยมีกรุงเทพมหานครและจังหวัดเป็นสตราตัม และสถานประกอบการเป็นหน่วยตัวอย่าง

##### 1.1.1 การจัดสตราตัม

กรุงเทพมหานคร และจังหวัดเป็นสตราตัม รวมทั้งสิ้นมี 77 สตราตัม ในแต่ละสตราตัมได้จัดสถานประกอบการออกเป็น 309 สตราตัมย่อย ตามรหัสกิจกรรมทางเศรษฐกิจตามการจัดประเภทมาตรฐานอุตสาหกรรม (ประเทศไทย) ปี 2552 (Thailand Standard Industrial Classification: TSIC-2009) ในระดับกิจกรรม

##### 1.1.2 การเลือกตัวอย่าง

ได้ทำการเลือกสถานประกอบการตัวอย่างในแต่ละสตราตัมย่อย ด้วยวิธีการสุ่มแบบมีระบบ อย่างอิสระต่อกัน ได้จำนวนสถานประกอบการตัวอย่างทั้งสิ้น 140,766 แห่ง จากทั้งสิ้น 1,685,335 แห่ง

##### 1.2 สถานประกอบการที่มีจำนวนคนทำงานตั้งแต่ 11 คนขึ้นไป

กำหนดให้ทุกสถานประกอบการเป็นหน่วยตัวอย่าง โดยให้ทำการแฉงนั้บสถานประกอบการทุกแห่ง จำนวนทั้งสิ้น 51,010 แห่ง

**สรุป** จำนวนสถานประกอบการที่ต้องแฉงนั้บมีทั้งสิ้น 191,776 แห่ง ซึ่งกระจายไปตามจำนวนคนทำงานและภาค ดังนี้

ภาค	รวม	1 – 10 คน	11 คนขึ้นไป
กรุงเทพมหานคร	27,056	8,263	18,793
ปริมณฑล	16,514	11,494	5,020
กลาง	40,459	32,011	8,448
เหนือ	36,471	30,602	5,869
ตะวันออกเฉียงเหนือ	40,309	33,404	6,905
ใต้	30,967	24,992	5,975
ทั่วประเทศ	191,776	140,766	51,010

## 2. วิธีการประมาณผล

การเสนอผลการสำรวจ ได้เสนอผลในระดับภาค คือ กรุงเทพมหานคร ปริมณฑล (สมุทรปราการ นนทบุรี ปทุมธานี นครปฐม และสมุทรสาคร) ภาคกลาง (ยกเว้น กรุงเทพมหานคร และปริมณฑล) ภาคเหนือ ภาคตะวันออกเฉียงเหนือ และภาคใต้ โดยจำแนกตามการประกอบกิจกรรมทางเศรษฐกิจ ตามการจัดประเภทมาตรฐานอุตสาหกรรมประเทศไทย ปี 2552 (Thailand Standard Industrial Classification: TSIC-2009) ในระดับกิจกรรม และขนาดของสถานประกอบการ (วัดด้วยจำนวนคนทำงาน) ออกเป็น 6 ขนาด ดังนี้

ขนาดของสถานประกอบการ	1	2	3	4	5	6
จำนวนคนทำงาน	1 – 15	16 – 25	26 – 30	31 – 50	51 – 200	> 200

ในการประมาณค่า กำหนดให้

$q = 1, 2, 3, \dots, n_{hijklmp}$  (สถานประกอบการตัวอย่าง)

$p = 1, 2, 3, \dots, 12$  (ขนาดของสถานประกอบการ)

$m = 1, 2, 3, \dots, 309$  (กิจกรรม)

$l = 1, 2, 3, \dots, 124$  (หมู่อ้อย)

$k = 1, 2, 3, \dots, 75$  (หมู่อใหญ่)

$j = 1, 2, 3, \dots, 27$  (หมวดอ้อย)

$i = 1, 2, 3, \dots, A_h$  (จังหวัด)

$h = 1, 2, 3, 4, 5, 6$  (ภาค)

### 2.1 การประมาณผลสำหรับสถานประกอบการที่มีจำนวนคนทำงาน 1 – 10 คน

สูตรการประมาณค่ายอดรวมของลักษณะที่ต้องการศึกษา  $X$  สำหรับสถานประกอบการที่มีจำนวนคนทำงาน 1 – 10 คน กิจกรรม  $m$  หมู่อ้อย  $l$  หมู่อใหญ่  $k$  หมวดอ้อย  $j$  จังหวัด  $i$  ภาค  $h$  คือ

$$\hat{X}'_{hijklm} = \sum_{i=1}^{A_h} \hat{X}'_{hijklm} \dots \dots \dots (1)$$

โดยที่

$\hat{X}'_{hijklm}$  คือ ค่าประมาณยอดรวมของลักษณะที่ต้องการศึกษา  $X$  สำหรับสถานประกอบการที่มีจำนวนคนทำงาน 1 – 10 คน กิจกรรม  $m$  หมู่อ้อย  $l$  หมู่อใหญ่  $k$  หมวดอ้อย  $j$  จังหวัด  $i$  ภาค  $h$  ซึ่ง

$$\hat{X}'_{hijklm} = w'_{hijklm} \sum_{p=1}^2 \sum_{q=1}^{n_{hijklmp}} x_{hijklmpq}$$

$x_{hijklmpq}$  คือ ค่าของลักษณะที่ต้องการศึกษา  $X$  ของสถานประกอบการตัวอย่าง  $q$  ขนาดของสถานประกอบการ  $p$  กิจกรรม  $m$  หมู่อ้อย  $l$  หมู่อใหญ่  $k$  หมวดอ้อย  $j$  จังหวัด  $i$  ภาค  $h$

$w'_{hijklm}$  คือ ค่าถ่วงน้ำหนักสำหรับสถานประกอบการที่มีจำนวนคนทำงาน 1 – 10 คน กิจกรรม  $m$  หมู่ย่อย  $l$  หมู่ใหญ่  $k$  หมวดย่อย  $j$  จังหวัด  $i$  ภาค  $h$  ซึ่ง

$$w'_{hijklm} = \frac{N'_{hijklm}}{n'_{hijklm}}$$

$N'_{hijklm}$  คือ จำนวนสถานประกอบการทั้งสิ้น สำหรับสถานประกอบการที่มีจำนวนคนทำงาน 1 – 10 คน กิจกรรม  $m$  หมู่ย่อย  $l$  หมู่ใหญ่  $k$  หมวดย่อย  $j$  จังหวัด  $i$  ภาค  $h$

$n'_{hijklm}$  คือ จำนวนสถานประกอบการตัวอย่างที่เจงนับได้ทั้งสิ้น สำหรับสถานประกอบการที่มีจำนวนคนทำงาน 1 – 10 คน กิจกรรม  $m$  หมู่ย่อย  $l$  หมู่ใหญ่  $k$  หมวดย่อย  $j$  จังหวัด  $i$  ภาค  $h$

$A_h$  คือ จำนวนจังหวัดทั้งสิ้นในภาค  $h$  ซึ่ง  $\sum_{h=1}^6 A_h = 77$

## 2.2 การประมาณผลสำหรับสถานประกอบการที่มีจำนวนคนทำงาน 11 คนขึ้นไป

สูตรการประมาณค่ายอดรวมของลักษณะที่ต้องการศึกษา  $X$  สำหรับสถานประกอบการที่มีจำนวนคนทำงานตั้งแต่ 11 คนขึ้นไป ( $p = 3, 4, 5, \dots, 12$ ) กิจกรรม  $m$  หมู่ย่อย  $l$  หมู่ใหญ่  $k$  หมวดย่อย  $j$  จังหวัด  $i$  ภาค  $h$  คือ

$$\hat{X}_{hijklmp} = \sum_{i=1}^{A_h} \hat{X}_{hijklmp} \dots\dots\dots (2)$$

โดยที่

$\hat{X}_{hijklmp}$  คือ ค่าประมาณยอดรวมของลักษณะที่ต้องการศึกษา  $X$  สำหรับสถานประกอบการที่มีขนาดของสถานประกอบการ  $p$  กิจกรรม  $m$  หมู่ย่อย  $l$  หมู่ใหญ่  $k$  หมวดย่อย  $j$  จังหวัด  $i$  ภาค  $h$  ซึ่ง

$$\hat{X}_{hijklmp} = \frac{N_{hijklmp}}{N'_{hijklmp}} \sum_{q=1}^{n_{hijklmp}} X_{hijklmpq}$$

$X_{hijklmpq}$  คือ ค่าของลักษณะที่ต้องการศึกษา  $X$  ของสถานประกอบการตัวอย่าง  $q$  ขนาดของสถานประกอบการ  $p$  กิจกรรม  $m$  หมู่ย่อย  $l$  หมู่ใหญ่  $k$  หมวดย่อย  $j$  จังหวัด  $i$  ภาค  $h$

$N_{hijklmp}$  คือ จำนวนสถานประกอบการทั้งสิ้น สำหรับสถานประกอบการที่มีขนาดของสถานประกอบการ  $p$  กิจกรรม  $m$  หมู่ย่อย  $l$  หมู่ใหญ่  $k$  หมวดย่อย  $j$  จังหวัด  $i$  ภาค  $h$

$N'_{hijklmp}$  คือ จำนวนสถานประกอบการที่เจงนับได้ทั้งสิ้น สำหรับสถานประกอบการที่มีขนาดของสถานประกอบการ  $p$  กิจกรรม  $m$  หมู่ย่อย  $l$  หมู่ใหญ่  $k$  หมวดย่อย  $j$  จังหวัด  $i$  ภาค  $h$

## 2.3 การประมาณค่าสัมประสิทธิ์ความแปรผันของค่าประมาณยอดรวม

1. สูตรการประมาณค่าความแปรปรวนของค่าประมาณยอดรวมของลักษณะที่ต้องการศึกษา  $X$  สำหรับสถานประกอบการที่มีจำนวนคนทำงาน 1 – 10 คนขึ้นไป กิจกรรม  $m$  หมู่ย่อย  $l$  หมู่ใหญ่  $k$  หมวดย่อย  $j$  จังหวัด  $i$  ภาค  $h$  คือ

$$\hat{V}(\hat{X}'_{hijklm}) = N_{hijklm} (N_{hijklm} - n_{hijklm}) \frac{s_{hijklm}^2}{n_{hijklm}}$$

โดยที่

$$s_{hijklm}^2 = \frac{1}{n_{hijklm} - 1} \left[ \sum_{q=1}^{n_{hijklm}} x_{hijklmq}^2 - \frac{\left( \sum_{q=1}^{n_{hijklm}} x_{hijklmq} \right)^2}{n_{hijklm}} \right]$$

2. สูตรการประมาณค่าสัมประสิทธิ์ความแปรผันของค่าประมาณยอดรวมของลักษณะที่ต้องการศึกษา  $X$  สำหรับสถานประกอบการที่มีจำนวนคนทำงาน 1 – 10 คน กิจกรรม  $m$  หมู่ย่อย  $l$  หมู่ใหญ่  $k$  หมวดย่อย  $j$  ภาค  $h$  คือ

$$C.V. \cdot hijklm = \frac{\sqrt{\sum_{i=1}^{A_h} \hat{V}(\hat{X}'_{hijklm})}}{\sum_{i=1}^{A_h} \hat{X}'_{hijklm}}$$

## 3. วิธีการเก็บรวบรวมข้อมูล

การเก็บรวบรวมข้อมูลใช้วิธีส่งเจ้าหน้าที่ซึ่งเป็นข้าราชการและลูกจ้างของสำนักงานสถิติแห่งชาติ ออกไปทำการสัมภาษณ์เจ้าของผู้ประกอบการ หรือผู้ที่ได้รับมอบหมายให้ตอบข้อมูลของสถานประกอบการ ธุรกิจซึ่งตกเป็นตัวอย่าง ในระหว่างเดือนพฤษภาคม – สิงหาคม 2555

## 4. ความคลาดเคลื่อนของข้อมูล

ข้อมูลที่นำเสนอไว้ในรายงานฉบับนี้อาจจะมีความคลาดเคลื่อนอยู่บ้าง ความคลาดเคลื่อน ดังกล่าว เป็นความคลาดเคลื่อนจากการเลือกตัวอย่าง (Sampling error) และความคลาดเคลื่อนที่เกิดจากสาเหตุอื่น (Non-Sampling error) เช่น ผู้ตอบไม่ให้ข้อมูลตามความเป็นจริง ข้อมูลในแบบสอบถามไม่ครบถ้วน การลงรหัสผิดพลาดหรือการบันทึกข้อมูลผิดพลาด เป็นต้น อย่างไรก็ตาม สำนักงานสถิติแห่งชาติได้พยายามควบคุมให้ข้อมูลมีความคลาดเคลื่อนน้อยที่สุด จึงขอให้ผู้ใช้ข้อมูลใช้ข้อมูลด้วยความระมัดระวังตามสมควร

## 5. การปิดตัวเลข

ผลรวมของแต่ละจำนวนอาจไม่เท่ากับยอดรวม ทั้งนี้เนื่องจากการปัดเศษ

ตาราง 1 ค่า c.v. ของจำนวนคนทำงาน ลูกจ้าง ค่าตอบแทนแรงงาน รายได้จากกรดำเนินงาน และค่าใช้จ่ายขั้นกลาง จำแนกตามประเภทธุรกิจ สำหรับขนาดของสถานประกอบการ 1 - 10 คน

TABLE 1 c.v. OF NUMBER OF PERSONS ENGAGED, EMPLOYEES, REMUNERATION, INCOME AND INTERMEDIATE CONSUMPTION BY CATEGORY OF BUSINESS INDUSTRY FOR ESTABLISHMENTS WITH 1 - 10 PERSONS ENGAGED

รหัส Code	ประเภทธุรกิจ	จำนวน คนทำงาน Number of persons engaged	ลูกจ้าง Employees		รายได้ จากการดำเนินงาน Income	ค่าใช้จ่าย ชั้นกลาง Intermediate consumption	Category of business industry
			จำนวน Number	ค่าตอบแทน แรงงาน Remuneration			
	<b>รวม</b>	<b>0.0098</b>	<b>0.0236</b>	<b>0.0257</b>	<b>0.0400</b>	<b>0.0504</b>	<b>Total</b>
45	การขายส่งและการขายปลีก การซ่อมยานยนต์และจักรยายนต์	0.0180	0.0370	0.0403	0.0722	0.0859	Wholesale and retail trade; repair of motor vehicles and motorcycles
451	การขายยานยนต์	0.0328	0.0637	0.0581	0.0802	0.0895	Sale of motor vehicles
4510	การขายยานยนต์	0.0328	0.0637	0.0581	0.0802	0.0895	Sale of motor vehicles
45101	การขายยานยนต์ใหม่ชนิดรถยนต์นั่งส่วนบุคคล รถกระบะ รถตู้ และรถขนาดเล็กที่คล้ายกัน	0.0536	0.0766	0.0858	0.1901	0.2112	Sale of new passenger motor vehicles, pick-up truck, van and similar light motor vehicles
45102	การขายยานยนต์ใหม่ชนิดรถบรรทุกและยานยนต์หนักอื่นๆ	0.0406	0.0566	0.1099	0.1793	0.2323	Sale of new trucks and other heavy motor vehicles
45103	การขายยานยนต์เก่าชนิดรถยนต์นั่งส่วนบุคคล รถกระบะ รถตู้ และรถขนาดเล็กที่คล้ายกัน	0.0393	0.0856	0.0811	0.0887	0.0957	Sale of used passenger motor vehicles, pick-up truck, van and similar light motor vehicles
45104	การขายยานยนต์เก่าชนิดรถบรรทุกและยานยนต์หนักอื่นๆ	0.0626	0.1485	0.1411	0.0122	0.0617	Sale of used trucks and other heavy motor vehicles
452	การบำรุงรักษาและซ่อมยานยนต์	0.0285	0.0530	0.0572	0.0753	0.0895	Maintenance and repair of motor vehicles
4520	การบำรุงรักษาและซ่อมยานยนต์	0.0285	0.0530	0.0572	0.0753	0.0895	Maintenance and repair of motor vehicles
45201	การบำรุงรักษาและซ่อมระบบเครื่องยนต์และชิ้นส่วนยานยนต์	0.0363	0.0707	0.0741	0.0897	0.1035	Maintenance and repair of motor vehicle engines and other parts
45202	การซ่อมตัวถัง ประตู หน้าต่าง และอื่นๆ ที่คล้ายกัน	0.0392	0.0726	0.0808	0.0804	0.0807	Repair of motor vehicle bodys, doors, windows and other similar services
45203	การบำรุงรักษายานยนต์ทั่วไป	0.0365	0.0563	0.0609	0.0859	0.0861	Car-washing, polishing and similar services
453	การขายชิ้นส่วนและอุปกรณ์เสริมของยานยนต์	0.0332	0.0705	0.0993	0.2249	0.2897	Sale of motor vehicle parts and accessories
4530	การขายชิ้นส่วนและอุปกรณ์เสริมของยานยนต์	0.0332	0.0705	0.0993	0.2249	0.2897	Sale of motor vehicle parts and accessories
45301	การขายส่งชิ้นส่วนและอุปกรณ์เสริมใหม่ของยานยนต์	0.1093	0.1904	0.1771	0.2291	0.2429	Wholesale of new motor vehicle parts and accessories
45302	การขายปลีกชิ้นส่วนและอุปกรณ์เสริมใหม่ของยานยนต์	0.0389	0.0812	0.1146	0.2531	**	Retail of new motor vehicle parts and accessories
45303	การขายส่งและปลีกชิ้นส่วนและอุปกรณ์เสริมเก่าของยานยนต์	0.0591	0.1552	0.1736	0.1716	0.2078	Wholesale and retail of used motor vehicle parts and accessories
454	การขาย การบำรุงรักษาและซ่อมจักรยานยนต์ ชิ้นส่วนและอุปกรณ์เสริมที่เกี่ยวข้อง	0.0265	0.0675	0.0762	0.1543	0.1526	Sale, maintenance and repair of motorcycles and related parts and accessories
4540	การขาย การบำรุงรักษาและซ่อมจักรยานยนต์ ชิ้นส่วนและอุปกรณ์เสริมที่เกี่ยวข้อง	0.0265	0.0675	0.0762	0.1543	0.1526	Sale, maintenance and repair of motorcycles and related parts and accessories
45401	การขายจักรยานยนต์	0.0371	0.0542	0.0657	0.2015	0.1894	Sale of motorcycles



ตาราง 1 ค่า c.v. ของจำนวนคนทำงาน ลูกจ้าง ค่าตอบแทนแรงงาน รายได้จากกรดำเนินงาน และค่าใช้จ่ายขั้นกลาง จำแนกตามประเภทธุรกิจ สำหรับขนาดของสถานประกอบการ 1 - 10 คน

TABLE 1 c.v. OF NUMBER OF PERSONS ENGAGED, EMPLOYEES, REMUNERATION, INCOME AND INTERMEDIATE CONSUMPTION BY CATEGORY OF BUSINESS INDUSTRY FOR ESTABLISHMENTS WITH 1 - 10 PERSONS ENGAGED

รหัส Code	ประเภทธุรกิจ	จำนวน คนทำงาน Number of persons engaged	ลูกจ้าง Employees		รายได้ จากการดำเนินงาน Income	ค่าใช้จ่าย ขั้นกลาง Intermediate consumption	Category of business industry
			จำนวน Number	ค่าตอบแทน แรงงาน Remuneration			
45402	การขายส่งชิ้นส่วนและอุปกรณ์เสริมใหม่ของจักรยานยนต์	0.0336	0.0913	0.1142	0.1067	0.1234	Wholesale of new motorcycle parts and accessories
45403	การขายปลีกชิ้นส่วนและอุปกรณ์เสริมใหม่ของจักรยานยนต์	0.0396	0.1050	0.1055	0.0781	0.0815	Retail of new motorcycle parts and accessories
45404	การขายส่งและปลีกชิ้นส่วนและอุปกรณ์เก่าของจักรยานยนต์	0.0650	0.1069	0.1037	0.1215	0.1568	Wholesale and retail of used motorcycle parts and accessories
45405	การบำรุงรักษาและซ่อมจักรยานยนต์	0.0361	0.1667	0.1944	0.1771	0.2398	Maintenance and repair of motorcycles
<b>46</b>	<b>การขายส่ง (ยกเว้นยานยนต์และจักรยานยนต์)</b>	<b>0.0129</b>	<b>0.0269</b>	<b>0.0290</b>	<b>0.0980</b>	<b>0.1186</b>	<b>Wholesale trade (except of motor vehicles and motorcycles)</b>
<b>461</b>	<b>การขายส่งโดยได้รับค่าตอบแทน หรือตามสัญญาจ้าง</b>	<b>0.0475</b>	<b>0.0830</b>	<b>0.1005</b>	<b>0.1474</b>	<b>0.1846</b>	<b>Wholesale on a fee or contract basis</b>
4610	การขายส่งโดยได้รับค่าตอบแทน หรือตามสัญญาจ้าง	0.0475	0.0830	0.1005	0.1474	0.1846	Wholesale on a fee or contract basis
46101	การขายส่งวัตถุดิบทางการเกษตร และสัตว์มีชีวิต โดยได้รับค่าตอบแทน หรือตามสัญญาจ้าง	0.1103	0.2802	0.2711	0.1096	0.1658	Wholesale on a fee or contract basis of agricultural raw materials and live animals
46102	การขายส่งอาหาร เครื่องดื่ม และยาสูบ โดยได้รับค่าตอบแทน หรือตามสัญญาจ้าง	0.0505	0.0914	0.0838	0.0681	0.0748	Wholesale on a fee or contract basis of food, beverages and tobacco
46103	การขายส่งสิ่งทอ เสื้อผ้า รองเท้า เครื่องหนัง และของใช้ในครัวเรือน โดยได้รับค่าตอบแทน หรือตามสัญญาจ้าง	0.0892	0.1845	**	**	**	Wholesale on a fee or contract basis of textiles, clothing, footwear, footwear, leather goods and household articles
46104	การขายส่งคอมพิวเตอร์และซอฟต์แวร์ อุปกรณ์อิเล็กทรอนิกส์ และโทรคมนาคม โดยได้รับค่าตอบแทน หรือตามสัญญาจ้าง	*	*	*	*	*	Wholesale on a fee or contract basis of computers and software, software, electronic and telecommunications equipment
46105	การขายส่งเครื่องจักรอุตสาหกรรม โดยได้รับค่าตอบแทน หรือตามสัญญาจ้าง	0.0735	0.1312	**	**	**	Wholesale on a fee or contract basis of industrial machinery
46106	การขายส่งเชื้อเพลิง สินแร่ และโลหะ โดยได้รับค่าตอบแทน หรือตามสัญญาจ้าง	*	-	-	*	*	Wholesale on a fee or contract basis of fuels, ores and metals
46107	การขายส่งวัสดุก่อสร้าง เครื่องโลหะ และอุปกรณ์ระบบท่อ โดยได้รับค่าตอบแทน หรือตามสัญญาจ้าง	0.1087	0.0766	0.0546	0.0712	0.0495	Wholesale on a fee or contract basis of construction materials, hardware, plumbing and heating equipment and supplies
46108	การขายส่งสินค้าเฉพาะอย่างอื่นๆ โดยได้รับค่าตอบแทน หรือตามสัญญาจ้าง	0.2009	**	**	**	**	Wholesale on a fee or contract basis of other particular products
46109	การขายส่งสินค้าทั่วไป โดยได้รับค่าตอบแทน หรือตามสัญญาจ้าง	*	*	*	*	*	Wholesale on a fee or contract basis of a variety of goods

ตาราง 1 ค่า c.v. ของจำนวนคนทำงาน ลูกจ้าง ค่าตอบแทนแรงงาน รายได้จากการดำเนินงาน และค่าใช้จ่ายขั้นกลาง จำแนกตามประเภทธุรกิจ สำหรับขนาดของสถานประกอบการ 1 - 10 คน

TABLE 1 c.v. OF NUMBER OF PERSONS ENGAGED, EMPLOYEES, REMUNERATION, INCOME AND INTERMEDIATE CONSUMPTION BY CATEGORY OF BUSINESS INDUSTRY FOR ESTABLISHMENTS WITH 1 - 10 PERSONS ENGAGED

รหัส Code	ประเภทธุรกิจ	จำนวน คนทำงาน Number of persons engaged	ลูกจ้าง Employees		รายได้ จากการดำเนินงาน Income	ค่าใช้จ่าย ขั้นกลาง Intermediate consumption	Category of business industry
			จำนวน Number	ค่าตอบแทน แรงงาน Remuneration			
<b>462</b>	<b>การขายส่งวัตถุดิบทางการเกษตรและสัตว์มีชีวิต</b>	<b>0.0436</b>	<b>0.0872</b>	<b>0.0991</b>	<b>0.2726</b>	<b>**</b>	<b>Wholesale of agricultural raw materials and live animals</b>
4620	การขายส่งวัตถุดิบทางการเกษตร และสัตว์มีชีวิต	0.0436	0.0872	0.0991	0.2726	**	Wholesale of agricultural raw materials and live animals
46201	การขายส่งข้าวเปลือกและธัญพืชอื่นๆ	0.0416	0.0696	0.0937	0.1346	0.1552	Wholesale of rice in the husk and other grains
46202	การขายส่งพืชน้ำมันที่ใช้ในการผลิตน้ำมันพืช	0.1562	0.2952	**	**	**	Wholesale of oil seeds and oleaginous fruits
46204	การขายส่งสัตว์มีชีวิต	0.0628	0.1250	0.1463	0.1663	0.1911	Wholesale of live animals
46205	การขายส่งดอกไม้ ต้นไม้ และเมล็ดพันธุ์พืช	0.0496	0.1030	0.1406	0.1575	0.2126	Wholesale of flowers, plants and seeds
46206	การขายส่งอาหารปศุสัตว์	0.0785	0.1591	0.1660	0.0808	0.0814	Wholesale of animal feeds
46209	การขายส่งวัตถุดิบอื่นๆ ทางการเกษตร	0.0667	0.1176	0.1294	0.2916	0.2991	Wholesale of other agricultural raw materials
<b>463</b>	<b>การขายส่งอาหาร เครื่องดื่ม และยาสูบ</b>	<b>0.0167</b>	<b>0.0376</b>	<b>0.0414</b>	<b>0.2409</b>	<b>0.2760</b>	<b>Wholesale of food, beverages and tobacco</b>
4631	การขายส่งอาหาร	0.0195	0.0441	0.0474	0.0537	0.0648	Wholesale of food
46311	การขายส่งเนื้อสัตว์และผลิตภัณฑ์เนื้อสัตว์	0.0596	0.1233	0.1162	0.1753	0.2271	Wholesale of meat and meat products
46312	การขายส่งปลาและผลิตภัณฑ์สัตว์น้ำ	0.0418	0.0909	0.0984	0.1062	0.1228	Wholesale of fish and fish products
46313	การขายส่งผักและผลไม้	0.0511	0.1034	0.1217	0.1383	0.1737	Wholesale of fruits and vegetables
46314	การขายส่งผลิตภัณฑ์นม	0.0561	0.1052	0.1153	0.1139	0.1159	Wholesale of dairy products
46315	การขายส่งข้าวและผลิตภัณฑ์ที่ได้จากโรงสีข้าว	0.0599	0.1124	0.1516	0.1668	0.1651	Wholesale of rice and rice milling products
46316	การขายส่งผลิตภัณฑ์ขนมอบ ไข่ น้ำมันและไขมันที่ใช้ในการบริโภค	0.0379	0.0837	0.0837	0.1224	0.1498	Wholesale of bakery products, eggs and edible oils and fats of animal or vegetable origin
46317	การขายส่งน้ำตาล ช็อกโกแลต ลูกกวาด และขนมที่ทำจากน้ำตาล	0.0963	0.1946	0.2024	0.1633	0.1851	Wholesale of sugar, chocolate, candy and sugar confectionery
46318	การขายส่งกาแฟ ชา โกโก้	*	*	*	*	*	Wholesale of coffee, tea and cocoa
46319	การขายส่งผลิตภัณฑ์อาหารอื่นๆ	0.0300	0.0845	0.0932	0.1193	0.1524	Wholesale of other food products
4632	การขายส่งเครื่องดื่มและยาสูบ	0.0312	0.0714	0.0838	**	**	Wholesale of beverages and tobacco
46321	การขายส่งเครื่องดื่มที่มีแอลกอฮอล์	0.0542	0.0996	0.1023	**	**	Wholesale of alcohol beverages
46322	การขายส่งเครื่องดื่มที่ไม่มีแอลกอฮอล์	0.0402	0.1051	0.1398	**	**	Wholesale of non-alcohol beverages
46323	การขายส่งผลิตภัณฑ์ยาสูบ	0.0229	0.1386	0.2004	0.0036	0.0044	Wholesale of tobacco

ตาราง 1 ค่า c.v. ของจำนวนคนทำงาน ลูกจ้าง ค่าตอบแทนแรงงาน รายได้จากการดำเนินงาน และค่าใช้จ่ายชั้นกลาง จำแนกตามประเภทธุรกิจ สำหรับขนาดของสถานประกอบการ 1 - 10 คน

TABLE 1 c.v. OF NUMBER OF PERSONS ENGAGED, EMPLOYEES, REMUNERATION, INCOME AND INTERMEDIATE CONSUMPTION BY CATEGORY OF BUSINESS INDUSTRY FOR ESTABLISHMENTS WITH 1 - 10 PERSONS ENGAGED

รหัส Code	ประเภทธุรกิจ	จำนวน คนทำงาน Number of persons engaged	ลูกจ้าง Employees		รายได้ จากการดำเนินงาน Income	ค่าใช้จ่าย ชั้นกลาง Intermediate consumption	Category of business industry
			จำนวน Number	ค่าตอบแทน แรงงาน Remuneration			
464	การขายส่งของใช้ในครัวเรือน	0.0404	0.1197	0.1058	0.0644	0.0772	Wholesale of household goods
4641	การขายส่งสิ่งทอ เสื้อผ้า และรองเท้า	0.0675	0.2765	0.2073	0.0968	0.1156	Wholesale of textiles, clothing and footwear
46411	การขายส่งด้ายและผ้า	*	-	-	*	*	Wholesale of yarn and fabrics
46412	การขายส่งของใช้ในครัวเรือนที่ทำจากสิ่งทอ	0.0645	0.1390	0.1754	0.1282	0.1523	Wholesale of household goods of textile
46413	การขายส่งอุปกรณ์ตัดเย็บ	*	*	*	*	*	Wholesale of haberdashery
46414	การขายส่งเสื้อผ้า	0.1085	**	**	0.2138	0.2517	Wholesale of clothing
46415	การขายส่งรองเท้า	0.0982	**	**	0.0788	0.0744	Wholesale of footwear
4642	การขายส่งเครื่องใช้ไฟฟ้าและอิเล็กทรอนิกส์ใช้ในครัวเรือน	0.0678	0.1148	0.1050	0.1011	0.0791	Wholesale of electric household appliances and consumer electronics
46421	การขายส่งเครื่องใช้ไฟฟ้าและอิเล็กทรอนิกส์ใช้ในครัวเรือน (ยกเว้นอุปกรณ์ไฟฟ้าสำหรับให้แสงสว่าง)	0.0780	0.1336	0.1378	0.1639	0.1513	Wholesale of electric household appliances and consumer electronics (except lighting equipment)
46422	การขายส่งอุปกรณ์ไฟฟ้าสำหรับให้แสงสว่าง	*	*	*	*	*	Wholesale of lighting equipment
4643	การขายส่งสินค้าวัฒนธรรมและนันทนาการ	0.0368	0.0838	0.0855	0.0432	0.0446	Wholesale of cultural and recreation goods
46431	การขายส่งหนังสือ หนังสือพิมพ์ และเครื่องเขียน	*	*	*	*	*	Wholesale of books, newspapers and stationery
46432	การขายส่งสื่อบันทึกภาพและเสียงที่บันทึกข้อมูลแล้ว	*	*	*	*	*	Wholesale of recorded visual and audio media
46433	การขายส่งเครื่องกีฬา	*	*	*	*	*	Wholesale of sports goods
46434	การขายส่งเกมและของเล่น	0.0876	0.1932	0.2394	0.1155	0.1261	Wholesale of games and toys
46439	การขายส่งสินค้าอื่นๆ ด้านวัฒนธรรมและนันทนาการ	0.0487	0.1187	0.1228	0.0627	0.0624	Wholesale of other cultural and recreation goods
4644	การขายส่งสินค้าทางเภสัชกรรมและการแพทย์ เครื่องหอม และเครื่องประทินโฉม	0.0594	0.1194	0.1109	0.0648	0.0466	Wholesale of pharmaceutical and medical goods, perfumeries and toilet preparations
46441	การขายส่งสินค้าทางเภสัชกรรมและการแพทย์	0.1061	0.1347	0.0756	0.1426	0.0680	Wholesale of pharmaceutical and medical goods
46442	การขายส่งเครื่องหอม	*	-	-	*	*	Wholesale of perfumeries
46443	การขายส่งเครื่องสำอางและเครื่องประทินโฉม	0.0819	0.1755	0.1620	0.0571	0.0621	Wholesale of cosmetics and toilet preparations
4649	การขายส่งของใช้ในครัวเรือนอื่นๆ	0.0529	0.1767	0.2713	0.1172	0.1327	Wholesale of other household goods
46491	การขายส่งอุปกรณ์ถ่ายภาพและทัศนศาสตร์	*	*	*	*	*	Wholesale of photographic and optical goods

ตาราง 1 ค่า c.v. ของจำนวนคนทำงาน ลูกจ้าง ค่าตอบแทนแรงงาน รายได้จากการดำเนินงาน และค่าใช้จ่ายขั้นกลาง จำแนกตามประเภทธุรกิจ สำหรับขนาดของสถานประกอบการ 1 - 10 คน

TABLE 1 c.v. OF NUMBER OF PERSONS ENGAGED, EMPLOYEES, REMUNERATION, INCOME AND INTERMEDIATE CONSUMPTION BY CATEGORY OF BUSINESS INDUSTRY FOR ESTABLISHMENTS WITH 1 - 10 PERSONS ENGAGED

รหัส Code	ประเภทธุรกิจ	จำนวน คนทำงาน Number of persons engaged	ลูกจ้าง Employees		รายได้ จากการดำเนินงาน Income	ค่าใช้จ่าย ขั้นกลาง Intermediate consumption	Category of business industry
			จำนวน Number	ค่าตอบแทน แรงงาน Remuneration			
46492	การขายส่งนาฬิกา เครื่องประดับเพชรพลอย	0.2188	**	**	**	**	Wholesale of watches, clocks and jewellery
46493	การขายส่งเครื่องหนังและเครื่องใช้สำหรับการเดินทาง	*	-	-	*	*	Wholesale of leather goods and travel accessories
46494	การขายส่งเฟอร์นิเจอร์ชนิดใช้ในครัวเรือน	*	*	*	0.0104	0.0055	Wholesale of household furniture
46495	การขายส่งเครื่องดินเผา เครื่องแก้ว และเครื่องครัว	0.0945	0.1925	0.2274	0.0415	0.0239	Wholesale of chinaware, glassware and kitchenware
46499	การขายส่งของใช้ในครัวเรือนอื่นๆ ซึ่งมิได้จัดประเภทไว้ในที่อื่น	0.0575	0.1698	0.1949	0.1299	0.1413	Wholesale of other household goods, n.e.c
<b>465</b>	<b>การขายส่งเครื่องจักร อุปกรณ์ และเครื่องมือเครื่องใช้</b>	<b>0.0318</b>	<b>0.0524</b>	<b>0.0707</b>	<b>0.1284</b>	<b>0.1411</b>	<b>Wholesale of machinery, equipment and supplies</b>
4651	การขายส่งคอมพิวเตอร์ อุปกรณ์ต่อพ่วง และซอฟต์แวร์	0.0348	0.0338	0.0601	0.0141	0.0178	Wholesale of computers, computer peripheral equipment and software
46510	การขายส่งคอมพิวเตอร์ อุปกรณ์ต่อพ่วง และซอฟต์แวร์	0.0348	0.0338	0.0601	0.0141	0.0178	Wholesale of computers, computer peripheral equipment and software
4652	การขายส่งอุปกรณ์และชิ้นส่วนทางอิเล็กทรอนิกส์และโทรคมนาคม	0.0418	0.0606	0.0820	0.1795	0.1659	Wholesale of electronic and telecommunications equipment and parts
46521	การขายส่งอุปกรณ์และชิ้นส่วนอิเล็กทรอนิกส์	0.0826	0.1580	0.1903	**	0.2975	Wholesale of electronic equipment and parts
46522	การขายส่งโทรศัพท์และอุปกรณ์โทรคมนาคม	*	*	*	*	*	Wholesale of telephone and telecommunications equipment
4653	การขายส่งเครื่องจักร อุปกรณ์ และเครื่องใช้ทางการเกษตร	0.0530	0.1046	0.1120	0.2609	0.2594	Wholesale of agricultural machinery, equipment and supplies
46530	การขายส่งเครื่องจักร อุปกรณ์ และเครื่องใช้ทางการเกษตร	0.0530	0.1046	0.1120	0.2609	0.2594	Wholesale of agricultural machinery, equipment and supplies
4659	การขายส่งเครื่องจักรและอุปกรณ์อื่นๆ	0.0418	0.0605	0.0985	0.1684	0.2062	Wholesale of other machinery and equipment
46591	การขายส่งอุปกรณ์การขนส่ง (ยกเว้นยานยนต์ จักรยานยนต์ และรถจักรยาน)	0.0579	0.1220	0.1490	0.1699	0.1612	Wholesale of transport equipment (except motor vehicles, motorcycles and bicycles)
46592	การขายส่งเครื่องจักรและอุปกรณ์งาน วิศวกรรมโยธา งานเหมืองแร่ และงานก่อสร้าง	*	*	*	*	*	Wholesale of civil engineering, mining and construction machinery
46593	การขายส่งเครื่องจักรและอุปกรณ์ชนิดใช้ในงานอุตสาหกรรม	0.0587	0.0801	0.0964	0.1823	0.2041	Wholesale of industrial machinery and equipment
46594	การขายส่งเครื่องจักร อุปกรณ์ และเฟอร์นิเจอร์ชนิดใช้ในสำนักงาน	0.1043	0.1296	0.1611	0.0672	0.0629	Wholesale of office machinery, equipment and furniture
46599	การขายส่งเครื่องจักรและอุปกรณ์อื่นๆ ซึ่งมิได้จัดประเภทไว้ในที่อื่น	0.0870	0.1239	0.2128	**	**	Wholesale of other machinery and equipment, n.e.c
<b>466</b>	<b>การขายส่งสินค้าเฉพาะประเภทอื่นๆ</b>	<b>0.0250</b>	<b>0.0504</b>	<b>0.0542</b>	<b>0.0516</b>	<b>0.0512</b>	<b>Other specialized wholesale</b>
4661	การขายส่งเชื้อเพลิงแข็ง เชื้อเพลิงเหลวและเชื้อเพลิงก๊าซ รวมถึงผลิตภัณฑ์ที่เกี่ยวข้อง	0.0389	0.0567	0.0495	0.0153	0.0154	Wholesale of solid, liquid and gaseous fuels and related products
46611	การขายส่งเชื้อเพลิงแข็ง	0.0383	0.2129	0.2852	0.2349	0.2858	Wholesale of solid fuels
46612	การขายส่งเชื้อเพลิงเหลว	*	*	*	*	*	Wholesale of liquid fuels

ตาราง 1 ค่า c.v. ของจำนวนคนทำงาน ลูกจ้าง ค่าตอบแทนแรงงาน รายได้จากกรดำเนินงาน และค่าใช้จ่ายชั้นกลาง จำแนกตามประเภทธุรกิจ สำหรับขนาดของสถานประกอบการ 1 - 10 คน

TABLE 1 c.v. OF NUMBER OF PERSONS ENGAGED, EMPLOYEES, REMUNERATION, INCOME AND INTERMEDIATE CONSUMPTION BY CATEGORY OF BUSINESS INDUSTRY FOR ESTABLISHMENTS WITH 1 - 10 PERSONS ENGAGED

รหัส Code	ประเภทธุรกิจ	จำนวน คนทำงาน Number of persons engaged	ลูกจ้าง Employees		รายได้ จากการดำเนินงาน Income	ค่าใช้จ่าย ชั้นกลาง Intermediate consumption	Category of business industry
			จำนวน Number	ค่าตอบแทน แรงงาน Remuneration			
46613	การขายส่งเชื้อเพลิงก๊าซ	0.0423	0.0597	0.0537	0.0373	0.0429	Wholesale of gaseous fuels
46614	การขายส่งผลิตภัณฑ์ที่ได้จากการกลั่นปิโตรเลียม	0.1975	**	0.2915	**	**	Wholesale of refined petroleum products
4662	การขายส่งโลหะและสินแร่โลหะ	0.0651	0.1018	0.1351	0.1653	0.1856	Wholesale of metals and metal ores
46621	การขายส่งสินแร่เหล็กและโลหะที่ไม่ใช่เหล็ก	*	*	*	*	*	Wholesale of ferrous and non-ferrous metal ores
46622	การขายส่งเหล็ก เหล็กกล้า และโลหะ ที่ไม่ใช่เหล็กขั้นมูลฐาน	0.0665	0.1036	0.1366	0.1679	0.1892	Wholesale of iron, steel and non-ferrous metal in primary forms
4663	การขายส่งวัสดุก่อสร้าง เครื่องโลหะ และอุปกรณ์ระบบท่อ และวัสดุสำหรับระบบท่อ และระบบทำความร้อน	0.0287	0.0515	0.0628	0.1719	0.1801	Wholesale of construction materials, hardware, plumbing and heating equipment and supplies
46631	การขายส่งอิฐ หิน ปูน ทราย และผลิตภัณฑ์คอนกรีต	0.0560	0.0892	0.1217	**	**	Wholesale of bricks, stone, cement, sand and concreat products
46632	การขายส่งไม้และผลิตภัณฑ์จากไม้แปรรูปขั้นต้น	0.0466	0.0972	0.1252	0.1209	0.1255	Wholesale of wood in the rough and products of primary processing of woodof primary processing of wood
46633	การขายส่งสี น้ำมันชักเงา และแล็กเกอร์	0.1799	0.2696	0.2482	0.1955	0.2913	Wholesale of paints, varnishes and lacquers
46634	การขายส่งอุปกรณ์ระบบท่อและเครื่องสุขภัณฑ์	0.0611	0.0706	0.0874	0.1263	0.1558	Wholesale of plumbing and heating equipment and supplies and sanitary equipment
46639	การขายส่งวัสดุก่อสร้างอื่นๆ	0.0590	0.1076	0.1181	0.1511	0.1763	Wholesale of other construction materials
4669	การขายส่งของเสียและเศษวัสดุ และผลิตภัณฑ์อื่นๆ ซึ่งมีได้จัดประเภทไว้ในที่อื่น	0.0317	0.0688	0.0754	0.0853	0.0914	Wholesale of waste and scrap and other products, n.e.c.
46691	การขายส่งเคมีภัณฑ์ทางอุตสาหกรรม	0.1228	*	*	**	0.2315	Wholesale of industrial chemicals
46692	การขายส่งปุ๋ยและเคมีภัณฑ์ทางการเกษตร	0.0888	0.2197	0.2333	0.2269	0.2639	Wholesale of fertilizers and agrochemical products
46693	การขายส่งยางพาราและพลาสติกขั้นต้น	0.0720	0.1388	0.1510	0.1416	0.1509	Wholesale of rubber and plastic materials in primary forms
46694	การขายส่งบรรจุภัณฑ์ชนิดใช้ในทางอุตสาหกรรม	0.2185	**	**	**	**	Wholesale of industrial or commercial containers
46695	การขายส่งของเสียและเศษวัสดุที่สามารถนำกลับมาใช้ใหม่	0.0367	0.0796	0.0876	0.1201	0.1288	Wholesale of waste and scrap and materials for recycling
46699	การขายส่งผลิตภัณฑ์อื่นๆ ซึ่งมีได้จัดประเภทไว้ในที่อื่น	0.1059	0.1803	0.2410	0.2213	0.1503	Wholesale of other products, n.e.c.

ตาราง 1 ค่า c.v. ของจำนวนคนทำงาน ลูกจ้าง ค่าตอบแทนแรงงาน รายได้จากกรดำเนินงาน และค่าใช้จ่ายชั้นกลาง จำแนกตามประเภทธุรกิจ สำหรับขนาดของสถานประกอบการ 1 - 10 คน

TABLE 1 c.v. OF NUMBER OF PERSONS ENGAGED, EMPLOYEES, REMUNERATION, INCOME AND INTERMEDIATE CONSUMPTION BY CATEGORY OF BUSINESS INDUSTRY FOR ESTABLISHMENTS WITH 1 - 10 PERSONS ENGAGED

รหัส Code	ประเภทธุรกิจ	จำนวน คนทำงาน Number of persons engaged	ลูกจ้าง Employees		รายได้ จากการดำเนินงาน Income	ค่าใช้จ่าย ชั้นกลาง Intermediate consumption	Category of business industry
			จำนวน Number	ค่าตอบแทน แรงงาน Remuneration			
<b>469</b>	<b>การขายส่งสินค้าทั่วไป</b>	<b>0.0691</b>	<b>0.1488</b>	<b>0.1971</b>	<b>0.2113</b>	<b>0.2208</b>	<b>Non-specialized wholesale trade</b>
4690	การขายส่งสินค้าทั่วไป	0.0691	0.1488	0.1971	0.2113	0.2208	Non-specialized wholesale trade
46900	การขายส่งสินค้าทั่วไป	0.0691	0.1488	0.1971	0.2113	0.2208	Non-specialized wholesale trade
<b>47</b>	<b>การขายปลีก (ยกเว้นยานยนต์และจักรยายนต์)</b>	<b>0.0145</b>	<b>0.0460</b>	<b>0.0517</b>	<b>0.0663</b>	<b>0.0771</b>	<b>Retail trade (except of motor vehicles and motorcycles)</b>
<b>471</b>	<b>ร้านขายปลีกสินค้าทั่วไป</b>	<b>0.0258</b>	<b>0.1489</b>	<b>0.1677</b>	<b>0.1624</b>	<b>0.2057</b>	<b>Retail sale in non-specialized stores</b>
4711	ร้านขายปลีกอาหาร เครื่องดื่ม หรือยาสูบ เป็นสินค้าหลัก	0.0340	0.1907	0.1975	0.1392	0.1742	Retail sale in non-specialized stores with food, beverages or tobacco predominating
47111	ซูเปอร์มาร์เก็ต	0.0860	0.1873	0.2021	**	**	Supermarkets
47112	ดิสเคาท์สโตร์/ซูเปอร์เซ็นเตอร์/ไฮเปอร์มาร์เก็ต	0.0873	0.1343	0.1253	**	**	Discount stores/Supercenters/Hypermarkets
47113	ร้านสะดวกซื้อ/มินิมาร์ท	0.0928	0.1553	0.1736	0.1339	0.1485	Convenience stores/Minimarts
47114	ร้านขายของชำ	0.0365	**	**	0.1795	0.2228	Grocery stores
4719	ร้านขายปลีกสินค้าทั่วไปอื่นๆ	0.0364	0.2366	**	**	**	Other retail sale in non-specialized stores
47190	ร้านขายปลีกสินค้าทั่วไปอื่นๆ	0.0364	0.2366	**	**	**	Other retail sale in non-specialized stores
<b>472</b>	<b>ร้านขายปลีกอาหาร เครื่องดื่ม และยาสูบ</b>	<b>0.0196</b>	<b>0.0606</b>	<b>0.0692</b>	<b>0.1440</b>	<b>0.1653</b>	<b>Retail sale of food, beverages and tobacco in specialized stores</b>
4721	ร้านขายปลีกอาหาร	0.0218	0.0665	0.0758	0.1611	0.1849	Retail sale of food in specialized stores
47211	ร้านขายปลีกเนื้อสัตว์และผลิตภัณฑ์เนื้อสัตว์	0.0534	0.1360	0.1789	0.0974	0.1140	Retail sale of meat and meat products in specialized stores
47212	ร้านขายปลีกปลาและผลิตภัณฑ์สัตว์น้ำ	0.0698	0.1908	0.2382	0.1041	0.1298	Retail sale of fish and fish products in specialized stores
47213	ร้านขายปลีกผักและผลไม้	0.0516	0.2339	0.2294	**	**	Retail sale of fruit and vegetables in specialized stores
47214	ร้านขายปลีกข้าว	0.0413	0.1381	0.1543	0.1045	0.1143	Retail sale of rice in specialized stores
47215	ร้านขายปลีกผลิตภัณฑ์ขนมอบ	0.0467	0.1533	0.1616	0.1611	0.1844	Retail sale of bakery products in specialized stores
47219	ร้านขายปลีกอาหารอื่นๆ	0.0441	0.1248	0.1418	0.1139	0.1195	Retail sale of other food products in specialized stores
4722	ร้านขายปลีกเครื่องดื่ม	0.0435	0.1439	0.1643	0.1286	0.1654	Retail sale of beverages in specialized stores
47221	ร้านขายปลีกเครื่องดื่มที่มีแอลกอฮอล์	0.0616	0.1694	0.1817	0.1952	0.2439	Retail sale of alcohol beverages in specialized stores
47222	ร้านขายปลีกเครื่องดื่มที่ไม่มีแอลกอฮอล์	0.0562	0.2038	0.2379	0.1161	0.0999	Retail sale of non-alcohol beverages in specialized stores

ตาราง 1 ค่า c.v. ของจำนวนคนทำงาน ลูกจ้าง ค่าตอบแทนแรงงาน รายได้จากกรดำเนินงาน และค่าใช้จ่ายชั้นกลาง จำแนกตามประเภทธุรกิจ สำหรับขนาดของสถานประกอบการ 1 - 10 คน

TABLE 1 c.v. OF NUMBER OF PERSONS ENGAGED, EMPLOYEES, REMUNERATION, INCOME AND INTERMEDIATE CONSUMPTION BY CATEGORY OF BUSINESS INDUSTRY FOR ESTABLISHMENTS WITH 1 - 10 PERSONS ENGAGED

รหัส Code	ประเภทธุรกิจ	จำนวน คนทำงาน Number of persons engaged	ลูกจ้าง Employees		รายได้ จากการดำเนินงาน Income	ค่าใช้จ่าย ชั้นกลาง Intermediate consumption	Category of business industry
			จำนวน Number	ค่าตอบแทน แรงงาน Remuneration			
4723	ร้านขายปลีกผลิตภัณฑ์ยาสูบ	*	-	-	*	*	Retail sale of tobacco products in specialized stores
47230	ร้านขายปลีกผลิตภัณฑ์ยาสูบ	*	-	-	*	*	Retail sale of tobacco products in specialized stores
<b>473</b>	<b>ร้านขายปลีกเชื้อเพลิงยานยนต์</b>	<b>0.0481</b>	<b>0.0882</b>	<b>0.0972</b>	<b>0.1227</b>	<b>0.1285</b>	<b>Retail sale of automotive fuel in specialized stores</b>
4730	ร้านขายปลีกเชื้อเพลิงยานยนต์	0.0481	0.0882	0.0972	0.1227	0.1285	Retail sale of automotive fuel in specialized stores
47300	ร้านขายปลีกเชื้อเพลิงยานยนต์	0.0481	0.0882	0.0972	0.1227	0.1285	Retail sale of automotive fuel in specialized stores
<b>474</b>	<b>ร้านขายปลีกอุปกรณ์สารสนเทศ และอุปกรณ์สื่อสารโทรคมนาคม</b>	<b>0.0306</b>	<b>0.0843</b>	<b>0.1037</b>	<b>0.1217</b>	<b>0.1420</b>	<b>Retail sale of information and communications equipment in specialized stores</b>
4741	ร้านขายปลีกคอมพิวเตอร์ อุปกรณ์ต่อพ่วง ซอฟต์แวร์ และอุปกรณ์สื่อสาร โทรคมนาคม	0.0333	0.0939	0.1147	0.1331	0.1544	Retail sale of computers, peripheral units, software and telecommunications equipment in specialized stores
47411	ร้านขายปลีกคอมพิวเตอร์และอุปกรณ์ต่อพ่วง	0.0491	0.0896	0.1079	0.1789	0.2329	Retail sale of computers and peripheral units in specialized stores
47412	ร้านขายปลีกเครื่องเล่นวีดีโอเกมและซอฟต์แวร์สำเร็จรูป	0.0362	0.0761	0.0733	0.2616	0.0899	Retail sale of video game consoles and software in specialized stores
47413	ร้านขายปลีกอุปกรณ์สื่อสารโทรคมนาคม	0.0419	0.1450	0.1723	0.1764	0.2016	Retail sale of telecommunications equipment in specialized stores
4742	ร้านขายปลีกอุปกรณ์ภาพและเสียง	0.0561	0.1259	0.1346	0.1589	0.2059	Retail sale of audio and video equipment in specialized stores
47420	ร้านขายปลีกอุปกรณ์ภาพและเสียง	0.0561	0.1259	0.1346	0.1589	0.2059	Retail sale of audio and video equipment in specialized stores
<b>475</b>	<b>ร้านขายปลีกอุปกรณ์อื่นๆ ชนิดใช้ในครัวเรือน</b>	<b>0.0197</b>	<b>0.0435</b>	<b>0.0582</b>	<b>0.0852</b>	<b>0.1011</b>	<b>Retail sale of other household equipment in specialized stores</b>
4751	ร้านขายปลีกสิ่งทอ	0.0281	0.1175	0.1347	0.0855	0.0833	Retail sale of textiles in specialized stores
47511	ร้านขายปลีกผ้า	0.0400	0.1703	0.2056	0.1525	0.1210	Retail sale of fabrics in specialized stores
47512	ร้านขายปลีกของใช้ในครัวเรือนที่ทำจากผ้า	0.0541	0.1829	0.1773	0.1159	0.1314	Retail sale of household articles of textiles in specialized stores
47513	ร้านขายปลีกอุปกรณ์ตัดเย็บ	0.0441	0.2629	0.2679	0.1119	0.1044	Retail sale of haberdashery in specialized stores
4752	ร้านขายปลีกเครื่องโลหะ สี และกระจก	0.0319	0.0600	0.0821	0.1137	0.1354	Retail sale of hardware, paints and glass in specialized stores
47521	ร้านขายปลีกเครื่องโลหะ	0.0773	0.1665	0.1498	**	**	Retail sale of hardware in specialized stores
47522	ร้านขายปลีกสี น้ำมันชักเงา และแล็กเกอร์	0.0572	0.1146	0.1211	0.2083	0.2438	Retail sale of paints, varnishes and lacquers in specialized stores
47523	ร้านขายปลีกอุปกรณ์ระบบท่อและเครื่องสุขภัณฑ์	0.0805	0.1233	0.1381	0.1945	0.2340	Retail sale of plumbing, heating and sanitary equipment and supplies in specialized stores
47524	ร้านขายปลีกวัสดุก่อสร้างอื่นๆ	0.0275	0.0502	0.0571	0.1941	0.2333	Retail sale of other construction materials in specialized stores

ตาราง 1 ค่า c.v. ของจำนวนคนทำงาน ลูกจ้าง ค่าตอบแทนแรงงาน รายได้จากกรดำเนินงาน และค่าใช้จ่ายชั้นกลาง จำแนกตามประเภทธุรกิจ สำหรับขนาดของสถานประกอบการ 1 - 10 คน

TABLE 1 c.v. OF NUMBER OF PERSONS ENGAGED, EMPLOYEES, REMUNERATION, INCOME AND INTERMEDIATE CONSUMPTION BY CATEGORY OF BUSINESS INDUSTRY FOR ESTABLISHMENTS WITH 1 - 10 PERSONS ENGAGED

รหัส Code	ประเภทธุรกิจ	จำนวน คนทำงาน Number of persons engaged	ลูกจ้าง Employees		รายได้ จากการดำเนินงาน Income	ค่าใช้จ่าย ชั้นกลาง Intermediate consumption	Category of business industry
			จำนวน Number	ค่าตอบแทน แรงงาน Remuneration			
47525	ร้านขายปลีกวัสดุก่อสร้างหลายชนิดรวมถึงวัสดุอุปกรณ์ และเครื่องมือชนิดนำไปใช้ทำงานได้ด้วยตัวเอง	0.0661	0.1171	0.1542	0.1629	0.1859	Retail sale of a variety of construction materials including do-it-yourself material and equipment in specialized stores
4753	ร้านขายปลีกพรม สิ่งปูพื้น วัสดุปิดผนังและปูพื้น	0.0585	0.1656	0.1792	0.0866	0.0868	Retail sale of carpets, rugs, wall and floor coverings in specialized stores
47530	ร้านขายปลีกพรม สิ่งปูพื้น วัสดุปิดผนัง และปูพื้น	0.0585	0.1656	0.1792	0.0866	0.0868	Retail sale of carpets, rugs, wall and floor coverings in specialized stores
4759	ร้านขายปลีกเครื่องใช้ไฟฟ้า เฟอร์นิเจอร์ อุปกรณ์ไฟฟ้า สำหรับให้แสงสว่าง และของใช้อื่นๆ ในครัวเรือน	0.0261	0.0663	0.0864	0.1372	0.1612	Retail sale of electrical household appliances, furniture, lighting equipment and other household articles in specialized stores
47591	ร้านขายปลีกเฟอร์นิเจอร์ชนิดใช้ในครัวเรือน	0.0479	0.1074	0.1729	0.2844	0.2804	Retail sale of household furniture in specialized stores
47592	ร้านขายปลีกเครื่องดินเผา เครื่องแก้ว และเครื่องครัว	0.0525	0.1661	0.1790	0.1580	0.1450	Retail sale of chinaware, glassware and kitchenware in specialized stores kitchenware in specialized stores
47593	ร้านขายปลีกอุปกรณ์ไฟฟ้าสำหรับให้แสงสว่าง	0.0676	0.2134	0.2509	0.1101	0.1249	Retail sale of lighting equipment in specialized stores
47594	ร้านขายปลีกเครื่องดนตรีและอุปกรณ์ที่เกี่ยวข้อง	0.0605	0.2684	0.2641	0.1674	0.1501	Retail sale of musical instruments and related equipment in specialized stores
47595	ร้านขายปลีกเครื่องใช้ไฟฟ้าชนิดใช้ในครัวเรือน	0.0445	0.1020	0.1182	0.1855	0.2314	Retail sale of electrical household appliances in specialized stores
47599	ร้านขายปลีกของใช้อื่นๆ ในครัวเรือน ซึ่งมีได้จัดประเภทไว้ในที่อื่น	0.0465	0.1860	0.2091	0.2213	0.2904	Retail sale of other household articles, n.e.c in specialized stores
<b>476</b>	<b>ร้านขายปลีกสินค้าวัฒนธรรมและนันทนาการ</b>	<b>0.0182</b>	<b>0.0635</b>	<b>0.0758</b>	<b>0.0749</b>	<b>0.0896</b>	<b>Retail sale of cultural and recreation goods in specialized stores</b>
4761	ร้านขายปลีกหนังสือ หนังสือพิมพ์ และเครื่องเขียน	0.0373	0.1022	0.1218	0.0791	0.0871	Retail sale of books, newspapers and stationary in specialized stores
47611	ร้านขายปลีกหนังสือ หนังสือพิมพ์ วารสาร และนิตยสาร	0.0617	0.1541	0.1762	0.1318	0.1513	Retail sale of books, newspapers, periodicals and magazines in specialized stores
47612	ร้านขายปลีกเครื่องเขียนและเครื่องใช้สำนักงาน	0.0467	0.1365	0.1677	0.0986	0.1052	Retail sale of stationary and office supplies in specialized stores
4762	ร้านขายปลีกสื่อบันทึกเสียงและภาพ	0.0613	0.1797	0.2298	0.2911	0.2980	Retail sale of music and video recordings in specialized stores
47620	ร้านขายปลีกสื่อบันทึกเสียงและภาพ	0.0613	0.1797	0.2298	0.2911	0.2980	Retail sale of music and video recordings in specialized stores
4763	ร้านขายปลีกเครื่องกีฬา	0.0421	0.1462	0.1649	0.1637	0.1802	Retail sale of sporting equipment in specialized stores
47630	ร้านขายปลีกเครื่องกีฬา	0.0421	0.1462	0.1649	0.1637	0.1802	Retail sale of sporting equipment in specialized stores
4764	ร้านขายปลีกเกมและของเล่น	0.0375	0.2300	**	0.1996	0.1658	Retail sale of games and toys in specialized stores
47640	ร้านขายปลีกเกมและของเล่น	0.0375	0.2300	**	0.1996	0.1658	Retail sale of games and toys in specialized stores
4769	ร้านขายปลีกสินค้าอื่นๆ ด้านวัฒนธรรม และนันทนาการ	0.0270	0.1104	0.1284	0.1895	0.2616	Retail sale of other cultural and recreation goods in specialized stores



ตาราง 1 ค่า c.v. ของจำนวนคนทำงาน ลูกจ้าง ค่าตอบแทนแรงงาน รายได้จากกรดำเนินงาน และค่าใช้จ่ายชั้นกลาง จำแนกตามประเภทธุรกิจ สำหรับขนาดของสถานประกอบการ 1 - 10 คน

TABLE 1 c.v. OF NUMBER OF PERSONS ENGAGED, EMPLOYEES, REMUNERATION, INCOME AND INTERMEDIATE CONSUMPTION BY CATEGORY OF BUSINESS INDUSTRY FOR ESTABLISHMENTS WITH 1 - 10 PERSONS ENGAGED

รหัส Code	ประเภทธุรกิจ	จำนวน คนทำงาน Number of persons engaged	ลูกจ้าง Employees		รายได้ จากการดำเนินงาน Income	ค่าใช้จ่าย ชั้นกลาง Intermediate consumption	Category of business industry
			จำนวน Number	ค่าตอบแทน แรงงาน Remuneration			
47691	ร้านขายปลีกผลิตภัณฑ์งานฝีมือคนไทยและของที่ระลึก	0.0409	0.1720	0.2212	0.0981	0.1107	Retail sale of Thai handicrafts and souvenirs in specialized stores
47699	ร้านขายปลีกสินค้าอื่นๆ ด้านวัฒนธรรมและนันทนาการ ซึ่งมิได้จัดประเภทไว้ในที่อื่น	0.0346	0.1439	0.1435	0.2878	**	Retail sale of other cultural and recreation goods, n.e.c in specialized stores
<b>477</b>	<b>ร้านขายปลีกสินค้าประเภทอื่นๆ</b>	<b>0.0151</b>	<b>0.0539</b>	<b>0.0606</b>	<b>0.1318</b>	<b>0.1430</b>	<b>Retail sale of other goods in specialized stores</b>
4771	ร้านขายปลีกเสื้อผ้า รองเท้า และเครื่องหนัง	0.0342	0.1697	0.1806	0.1451	0.1489	Retail sale of clothing, footwear and leather articles in specialized stores
47711	ร้านขายปลีกเสื้อผ้า	0.0412	0.2184	0.2432	0.1308	0.1253	Retail sale of clothing in specialized stores
47712	ร้านขายปลีกรองเท้า	0.0445	0.1652	0.1818	**	**	Retail sale of footwear in specialized stores
47713	ร้านขายปลีกเครื่องหนัง	0.0808	0.2526	0.2806	0.1297	0.0966	Retail sale of leather articles in specialized stores
4772	ร้านขายปลีกสินค้าทางเภสัชกรรม และเวชภัณฑ์ เครื่องหอม และเครื่องประทินโฉม	0.0350	0.1155	0.1380	0.1058	0.1063	Retail sale of pharmaceutical and medical goods, perfumeries and toilet preparation in specialized stores
47721	ร้านขายปลีกสินค้าทางเภสัชกรรมและเวชภัณฑ์	0.0443	0.1716	0.2148	0.1069	0.1048	Retail sale of pharmaceutical and medical goods in specialized stores
47722	ร้านขายปลีกเครื่องหอม	0.0373	0.1015	0.1268	0.0688	0.0778	Retail sale of perfumeries in specialized stores
47723	ร้านขายปลีกเครื่องสำอางและเครื่องประทินโฉม	0.0504	0.1196	0.1408	0.2225	0.2277	Retail sale of cosmetics and toilet preparations in specialized stores
4773	ร้านขายปลีกสินค้าใหม่อื่นๆ	0.0199	0.0585	0.0716	0.1827	0.1938	Other retail sale of new goods in specialized stores
47731	ร้านขายปลีกนาฬิกา แวนตา และอุปกรณ์ถ่ายภาพ	0.0392	0.0895	0.1008	0.2460	0.2874	Retail sale of watches, eyeglasses and photographic equipment in specialized stores
47732	ร้านขายปลีกเครื่องประดับเพชรพลอย	0.0480	0.1839	0.2191	0.2973	**	Retail sale of jewellery in specialized stores
47733	ร้านขายปลีกดอกไม้ ต้นไม้ และอุปกรณ์ที่เกี่ยวข้อง	0.0352	0.1004	0.1281	0.2335	0.2603	Retail sale of flowers, plants and related equipment in specialized stores
47734	ร้านขายปลีกสัตว์เลี้ยงและอุปกรณ์ที่เกี่ยวข้อง	0.0380	0.1157	0.1301	0.1254	0.1500	Retail sale of pet animals and related equipment in specialized stores
47735	ร้านขายปลีกก๊าซบรรจุถัง ถ่านไม้ และเชื้อเพลิงอื่นๆ สำหรับใช้ในครัวเรือน	0.0442	0.1330	0.1484	**	**	Retail sale of household fuel oil, bottled gas, wood and other fuel in specialized stores
47739	ร้านขายปลีกสินค้าใหม่อื่นๆ ซึ่งมิได้จัดประเภทไว้ในที่อื่น	0.0618	0.2805	0.2748	0.1031	0.1085	Other retail sale of new goods, n.e.c in specialized stores
4774	ร้านขายปลีกสินค้าใช้แล้ว	0.0560	0.2955	0.2954	0.1586	0.1777	Retail sale of second-hand goods
47741	ร้านขายปลีกโบราณวัตถุ	0.1304	0.2936	**	0.2414	0.2253	Retail sale of antiques
47742	ร้านขายปลีกเสื้อผ้า รองเท้า และเครื่องหนัง ที่ใช้แล้ว	0.0732	**	**	0.1879	0.2054	Retail sale of second hand clothing, footwear and leather articles
47743	ร้านขายปลีกคอมพิวเตอร์และอุปกรณ์สื่อสาร โทรคมนาคมที่ใช้แล้ว	0.0355	0.0952	0.1010	0.0108	0.0080	Retail sale of second hand computer and telecommunication equipment

ตาราง 1 ค่า c.v. ของจำนวนคนทำงาน ลูกจ้าง ค่าตอบแทนแรงงาน รายได้จากการดำเนินงาน และค่าใช้จ่ายขั้นกลาง จำแนกตามประเภทธุรกิจ สำหรับขนาดของสถานประกอบการ 1 - 10 คน

TABLE 1 c.v. OF NUMBER OF PERSONS ENGAGED, EMPLOYEES, REMUNERATION, INCOME AND INTERMEDIATE CONSUMPTION BY CATEGORY OF BUSINESS INDUSTRY FOR ESTABLISHMENTS WITH 1 - 10 PERSONS ENGAGED

รหัส Code	ประเภทธุรกิจ	จำนวน คนทำงาน Number of persons engaged	ลูกจ้าง Employees		รายได้ จากการดำเนินงาน Income	ค่าใช้จ่าย ขั้นกลาง Intermediate consumption	Category of business industry
			จำนวน Number	ค่าตอบแทน แรงงาน Remuneration			
47744	ร้านขายปลีกเครื่องใช้ไฟฟ้าและอิเล็กทรอนิกส์ชนิดใช้ในครัวเรือนที่ใช้แล้ว	0.0678	0.1838	0.2041	0.1518	0.1251	Retail sale of second hand electric household appliances and consumer electronics
47745	ร้านขายปลีกหนังสือ หนังสือนิตยสาร วารสาร และนิตยสาร ที่ใช้แล้ว	0.0683	0.2018	0.2229	0.0666	0.0866	Retail sale of second hand books, newspapers, periodicals and
47749	ร้านขายปลีกสินค้าใช้แล้วอื่นๆ	0.0427	0.2843	**	**	**	Retail sale of other second-hand goods
<b>479</b>	<b>การขายปลีกโดยไม่มีร้าน</b>	<b>0.0630</b>	<b>0.1061</b>	<b>0.1283</b>	<b>0.1572</b>	<b>0.1892</b>	<b>Retail trade not in stores, stalls or markets</b>
4791	การขายปลีกโดยการรับสั่งสินค้าทางไปรษณีย์ โทรทัศน์ วิทยุ โทรศัพท์ และทางอินเทอร์เน็ต	0.0327	0.2474	0.1002	0.0664	0.0871	Retail sale via mail order houses or via internet
47911	การขายปลีกโดยการรับสั่งสินค้าทางไปรษณีย์ โทรทัศน์ วิทยุ และโทรศัพท์	0.0353	0.2474	0.1002	0.0672	0.0880	Retail sale via mail order houses
47912	การขายปลีกทางอินเทอร์เน็ต	*	-	-	*	*	Retail sale via internet
4799	การขายปลีกโดยไม่มีร้านด้วยวิธีอื่นๆ	0.0659	0.1078	0.1302	0.1704	0.2033	Other retail sale not in stores, stalls or markets
47991	การขายตรง	0.0659	0.1078	0.1302	0.1704	0.2033	Retail sale by direct sales
<b>55</b>	<b>ที่พักแรม</b>	<b>0.0233</b>	<b>0.0388</b>	<b>0.0476</b>	<b>0.0638</b>	<b>0.0984</b>	<b>Accommodation</b>
<b>551</b>	<b>ที่พักแรมระยะสั้น</b>	<b>0.0238</b>	<b>0.0392</b>	<b>0.0480</b>	<b>0.0648</b>	<b>0.1003</b>	<b>Short term accommodation activities</b>
5510	ที่พักแรมระยะสั้น	0.0238	0.0392	0.0480	0.0648	0.1003	Short term accommodation activities
55101	โรงแรมและรีสอร์ท	0.0266	0.0417	0.0509	0.0707	0.1105	Hotels and resort hotels
55102	เกสต์เฮ้าส์	0.0517	0.1007	0.1275	0.1388	0.1302	Guesthouses
55103	ที่พักสัมผัสนอนธรรมชาติ	0.0711	0.1914	0.2158	0.1084	0.1178	Home stays
55109	ที่พักแรมระยะสั้นอื่นๆ สำหรับ นักเดินทาง/นักท่องเที่ยว	0.0684	0.2743	0.2288	0.1207	0.1532	Other short term accommodation activities
<b>552</b>	<b>ลานตั้งค่ายพักแรม ที่จอดรถพ่วง และที่ตั้งที่พักแบบเคลื่อนที่</b>	<b>*</b>	<b>-</b>	<b>-</b>	<b>*</b>	<b>*</b>	<b>Camping grounds, recreational vehicle parks and trailer parks</b>
5520	ลานตั้งค่ายพักแรม ที่จอดรถพ่วง และที่ตั้งที่พักแบบเคลื่อนที่	*	-	-	*	*	Camping grounds, recreational vehicle parks and trailer parks
55200	ลานตั้งค่ายพักแรม ที่จอดรถพ่วง และที่ตั้งที่พักแบบเคลื่อนที่	*	-	-	*	*	Camping grounds, recreational vehicle parks and trailer parks
<b>559</b>	<b>ที่พักแรมประเภทอื่นๆ</b>	<b>0.0432</b>	<b>0.1548</b>	<b>0.1665</b>	<b>0.0856</b>	<b>0.1382</b>	<b>Other accommodation</b>
5590	ที่พักแรมประเภทอื่นๆ	0.0432	0.1548	0.1665	0.0856	0.1382	Other accommodation

ตาราง 1 ค่า c.v. ของจำนวนคนทำงาน ลูกจ้าง ค่าตอบแทนแรงงาน รายได้จากการดำเนินงาน และค่าใช้จ่ายชั้นกลาง จำแนกตามประเภทธุรกิจ สำหรับขนาดของสถานประกอบการ 1 - 10 คน

TABLE 1 c.v. OF NUMBER OF PERSONS ENGAGED, EMPLOYEES, REMUNERATION, INCOME AND INTERMEDIATE CONSUMPTION BY CATEGORY OF BUSINESS INDUSTRY FOR ESTABLISHMENTS WITH 1 - 10 PERSONS ENGAGED

รหัส Code	ประเภทธุรกิจ	จำนวน คนทำงาน Number of persons engaged	ลูกจ้าง Employees		รายได้ จากการดำเนินงาน Income	ค่าใช้จ่าย ชั้นกลาง Intermediate consumption	Category of business industry
			จำนวน Number	ค่าตอบแทน แรงงาน Remuneration			
55901	การบริการห้องพักหรือที่พักอาศัยสำหรับ นักเรียน/นักศึกษา	0.0275	0.0835	0.0673	0.0659	0.0941	Accommodation for students
55909	การบริการที่พักแรมประเภทอื่นๆ ซึ่งมีได้จัดประเภทไว้ในที่อื่น	0.0663	0.2530	0.2553	0.1194	0.1944	Other accommodation, n.e.c
<b>56</b>	<b>การบริการอาหารและเครื่องดื่ม</b>	<b>0.0278</b>	<b>0.0482</b>	<b>0.0526</b>	<b>0.0517</b>	<b>0.0537</b>	<b>Food and beverage service activities</b>
<b>561</b>	<b>การบริการอาหาร</b>	<b>0.0300</b>	<b>0.0521</b>	<b>0.0566</b>	<b>0.0556</b>	<b>0.0575</b>	<b>Restaurants and mobile food service activities</b>
5610	การบริการอาหาร	0.0300	0.0521	0.0566	0.0556	0.0575	Restaurants and mobile food service activities
56101	การบริการอาหารในภัตตาคาร/ร้านอาหาร	0.0300	0.0521	0.0566	0.0556	0.0575	Restaurants activities
<b>562</b>	<b>การบริการจัดเลี้ยงนอกสถานที่และการบริการอาหารประเภทอื่นๆ</b>	<b>0.0276</b>	<b>0.0485</b>	<b>0.0912</b>	<b>0.0718</b>	<b>0.0709</b>	<b>Event catering and other food service activities</b>
5621	การบริการจัดเลี้ยงนอกสถานที่	0.0221	0.0462	0.0932	0.0741	0.0734	Event catering
56210	การบริการจัดเลี้ยงนอกสถานที่	0.0221	0.0462	0.0932	0.0741	0.0734	Event catering
5629	การบริการอาหารประเภทอื่นๆ	0.2965	**	**	0.1751	0.1383	Other food service activities
56292	การดำเนินงานของโรงอาหาร	0.2965	**	**	0.1751	0.1383	Operation of canteen
<b>563</b>	<b>การบริการเครื่องดื่ม</b>	<b>0.0412</b>	<b>0.0764</b>	<b>0.0996</b>	<b>0.0958</b>	<b>0.0945</b>	<b>Beverage serving activities</b>
5630	การบริการเครื่องดื่ม	0.0412	0.0764	0.0996	0.0958	0.0945	Beverage serving activities
56301	การบริการเครื่องดื่มที่มีแอลกอฮอล์เป็นหลักในร้าน	0.0508	0.0686	0.0754	0.1150	0.1125	Beverage serving activities in store, of mostly alcoholic beverages
56302	การบริการเครื่องดื่มที่ไม่มีแอลกอฮอล์เป็นหลักในร้าน	0.0677	0.2331	**	0.1731	0.1722	Beverage serving activities in store, of mostly non-alcoholic beverages
<b>59</b>	<b>การผลิตภาพยนตร์ วิดีทัศน์ และรายการโทรทัศน์ การบันทึกเสียง ลงบนสื่อและการจัดพิมพ์จำหน่าย หรือเผยแพร่ดนตรี</b>	<b>0.0384</b>	<b>0.0652</b>	<b>0.1031</b>	<b>0.0784</b>	<b>0.0482</b>	<b>Motion picture, video and television programme production, sound recording and music publishing activities</b>
<b>591</b>	<b>กิจกรรมที่เกี่ยวข้องกับภาพยนตร์ วิดีทัศน์ และรายการโทรทัศน์</b>	<b>0.0390</b>	<b>0.0652</b>	<b>0.1031</b>	<b>0.0807</b>	<b>0.0503</b>	<b>Motion picture, video and television programme activities</b>
5912	กิจกรรมภายหลังการผลิตภาพยนตร์ วิดีทัศน์ และรายการโทรทัศน์	*	-	-	*	*	Motion picture, video and television programme post-production activities
59121	การบริการตัดต่อภาพและเสียง	*	-	-	*	*	Audio-visual editing activities
5913	การเผยแพร่ภาพยนตร์ วิดีทัศน์ และรายการโทรทัศน์	-	-	-	-	-	Motion picture, video and television programme distribution activities
59131	การเผยแพร่ภาพยนตร์ วิดีทัศน์ และรายการโทรทัศน์	-	-	-	-	-	Motion picture, video and television programme distribution activities
5914	การฉายภาพยนตร์	0.0391	0.0652	0.1031	0.0816	0.0513	Motion picture projection activities
59140	การฉายภาพยนตร์	0.0391	0.0652	0.1031	0.0816	0.0513	Motion picture projection activities

ตาราง 1 ค่า c.v. ของจำนวนคนทำงาน ลูกจ้าง ค่าตอบแทนแรงงาน รายได้จากกรดำเนินงาน และค่าใช้จ่ายขั้นกลาง จำแนกตามประเภทธุรกิจ สำหรับขนาดของสถานประกอบการ 1 - 10 คน

TABLE 1 c.v. OF NUMBER OF PERSONS ENGAGED, EMPLOYEES, REMUNERATION, INCOME AND INTERMEDIATE CONSUMPTION BY CATEGORY OF BUSINESS INDUSTRY FOR ESTABLISHMENTS WITH 1 - 10 PERSONS ENGAGED

รหัส Code	ประเภทธุรกิจ	จำนวน คนทำงาน Number of persons engaged	ลูกจ้าง Employees		รายได้ จากการดำเนินงาน Income	ค่าใช้จ่าย ขั้นกลาง Intermediate consumption	Category of business industry
			จำนวน Number	ค่าตอบแทน แรงงาน Remuneration			
592	การบันทึกเสียงลงบนสื่อและการจัดพิมพ์จำหน่ายหรือเผยแพร่ดนตรี	*	-	-	*	*	Sound recording and music publishing activities
5920	การบันทึกเสียงลงบนสื่อและการจัดพิมพ์จำหน่ายหรือเผยแพร่ดนตรี	*	-	-	*	*	Sound recording and music publishing activities
59201	การบันทึกเสียงลงบนสื่อ	*	-	-	*	*	Sound recording activities
60	การจัดผังรายการและการแพร่ภาพกระจายเสียง	0.0336	0.0744	0.0854	0.0677	0.0849	Programming and broadcasting activities
601	การออกอากาศทางวิทยุกระจายเสียง	0.0391	0.0961	0.1176	0.1117	0.1266	Radio broadcasting
6010	การออกอากาศทางวิทยุกระจายเสียง	0.0391	0.0961	0.1176	0.1117	0.1266	Radio broadcasting
60101	การออกอากาศทางวิทยุกระจายเสียง (ยกเว้นทางออนไลน์)	0.0391	0.0961	0.1176	0.1117	0.1266	Radio broadcasting (except on-line)
602	การจัดผังรายการและการแพร่ภาพกระจายเสียงทางโทรทัศน์	*	*	*	*	*	Television programming and broadcasting activities
6020	การจัดผังรายการและการแพร่ภาพ กระจายเสียงทางโทรทัศน์	*	*	*	*	*	Television programming and broadcasting activities
60202	การจัดผังรายการและการแพร่ภาพกระจายเสียงทางโทรทัศน์ โดยสมัครสมาชิก (ยกเว้นทางออนไลน์)	*	*	*	*	*	Subscription television programming and broadcasting activities (except on-line)
62	การจัดทำโปรแกรมคอมพิวเตอร์ การให้คำปรึกษาเกี่ยวกับ คอมพิวเตอร์ และกิจกรรมที่เกี่ยวข้อง	0.0392	0.0651	0.0960	0.0999	**	Computer programming, consultancy and related activities
620	การจัดทำโปรแกรมคอมพิวเตอร์ การให้คำปรึกษาเกี่ยวกับ คอมพิวเตอร์และกิจกรรมที่เกี่ยวข้อง	0.0392	0.0651	0.0960	0.0999	**	Computer programming, consultancy and related activities
6201	การจัดทำโปรแกรม คอมพิวเตอร์ ตามวัตถุประสงค์ของผู้ใช้	0.0315	0.0825	0.0167	**	**	Computer programming activities
62011	การจัดทำโปรแกรมเว็บเพจและเครือข่ายตามวัตถุประสงค์ของผู้ใช้	0.0495	0.1155	0.0225	**	**	Web pages and networks programming activities
62012	การจัดทำโปรแกรมคอมพิวเตอร์ตามวัตถุประสงค์ของผู้ใช้ (ยกเว้นโปรแกรมเว็บเพจและเครือข่าย)	*	*	*	*	*	Computer programming activities (except web pages and networks programming activities)
6202	การให้คำปรึกษาเกี่ยวกับคอมพิวเตอร์และการจัดการ สิ่งอำนวยความสะดวกด้านคอมพิวเตอร์	0.0680	0.1017	0.1583	0.0599	0.1234	Computer consultancy and computer facilities management activities
62021	การให้คำปรึกษาด้านฮาร์ดแวร์	0.0680	0.1017	0.1583	0.0599	0.1234	Hardware consultancy activities
6209	การบริการเทคโนโลยีสารสนเทศและคอมพิวเตอร์อื่นๆ	*	*	*	*	*	Other information technology and computer services activities
62090	การบริการเทคโนโลยีสารสนเทศและคอมพิวเตอร์อื่นๆ	*	*	*	*	*	Other information technology and computer services activities

ตาราง 1 ค่า c.v. ของจำนวนคนทำงาน ลูกจ้าง ค่าตอบแทนแรงงาน รายได้จากการดำเนินงาน และค่าใช้จ่ายชั้นกลาง จำแนกตามประเภทธุรกิจ สำหรับขนาดของสถานประกอบการ 1 - 10 คน

TABLE 1 c.v. OF NUMBER OF PERSONS ENGAGED, EMPLOYEES, REMUNERATION, INCOME AND INTERMEDIATE CONSUMPTION BY CATEGORY OF BUSINESS INDUSTRY FOR ESTABLISHMENTS WITH 1 - 10 PERSONS ENGAGED

รหัส Code	ประเภทธุรกิจ	จำนวน คนทำงาน Number of persons engaged	ลูกจ้าง Employees		รายได้ จากการดำเนินงาน Income	ค่าใช้จ่าย ชั้นกลาง Intermediate consumption	Category of business industry
			จำนวน Number	ค่าตอบแทน แรงงาน Remuneration			
63	การบริการสารสนเทศ	*	*	*	*	*	Information service activities
639	การบริการสารสนเทศอื่นๆ	*	*	*	*	*	Other information service activities
6391	กิจกรรมสำนักข่าว	*	*	*	*	*	News agency activities
63911	กิจกรรมสำนักข่าวสิ่งพิมพ์	*	*	*	*	*	News agency activities to newspapers and periodicals
68	กิจกรรมอสังหาริมทรัพย์	0.0519	0.1471	0.1609	0.1352	0.1360	Real estate activities
681	กิจกรรมอสังหาริมทรัพย์ที่เป็นของตนเอง หรือเช่าจากผู้อื่น	0.0529	0.1537	0.1705	0.1400	0.1383	Real estate activities with own or leased property
6810	กิจกรรมอสังหาริมทรัพย์ที่เป็นของตนเอง หรือเช่าจากผู้อื่น	0.0529	0.1537	0.1705	0.1400	0.1383	Real estate activities with own or leased property
68101	การซื้อและการขายอสังหาริมทรัพย์ที่เป็นของตนเอง เพื่อการอยู่อาศัย	0.0749	0.1169	0.1312	0.2074	**	Buying and selling of on own account of residential buildings
68102	การซื้อและการขายอสังหาริมทรัพย์ที่เป็นของตนเอง ที่ไม่ใช่เพื่อการอยู่อาศัย	*	*	*	*	*	Buying and selling of on own account of non-residential buildings
68103	การให้เช่าและการดำเนินการเกี่ยวกับอสังหาริมทรัพย์ ที่เป็นของตนเองหรือเช่าจากผู้อื่นเพื่อการอยู่อาศัย	0.0580	0.1779	0.2076	0.1392	0.1418	Renting and operating of self-owned or leased of residential buildings
68104	การให้เช่าและการดำเนินการเกี่ยวกับอสังหาริมทรัพย์ ที่เป็นของตนเองหรือเช่าจากผู้อื่น ที่ไม่ใช่เพื่อการอยู่อาศัย	0.0709	0.2174	0.2486	**	**	Renting and operating of self-owned or leased of non-residential buildings
682	กิจกรรมอสังหาริมทรัพย์ โดยได้รับค่าตอบแทน หรือตามสัญญาจ้าง	0.0631	0.0763	0.1035	0.0988	0.1344	Real estate activities on a fee or contract basis
6820	กิจกรรมอสังหาริมทรัพย์ โดยได้รับค่าตอบแทน หรือตามสัญญาจ้าง	0.0631	0.0763	0.1035	0.0988	0.1344	Real estate activities on a fee or contract basis
68201	กิจกรรมของตัวแทนอสังหาริมทรัพย์โดยได้รับค่าตอบแทน หรือตามสัญญาจ้าง	0.0984	0.1426	0.1708	0.1806	0.1685	Activities of real estate agents and brokers on a fee or contract basis
68202	การบริหารจัดการอสังหาริมทรัพย์โดยได้รับค่าตอบแทน หรือตามสัญญาจ้าง	0.0803	0.0803	0.1250	0.1179	0.1943	Management of real estate on a fee or contract basis
69	กิจกรรมทางกฎหมายและการบัญชี	0.0361	0.0832	0.1278	0.0693	0.0873	Legal and accounting activities
691	กิจกรรมทางกฎหมาย	0.0524	0.1727	0.2614	0.1014	0.1189	Legal activities
6910	กิจกรรมทางกฎหมาย	0.0524	0.1727	0.2614	0.1014	0.1189	Legal activities
69100	กิจกรรมทางกฎหมาย	0.0524	0.1727	0.2614	0.1014	0.1189	Legal activities

ตาราง 1 ค่า c.v. ของจำนวนคนทำงาน ลูกจ้าง ค่าตอบแทนแรงงาน รายได้จากกรดำเนินงาน และค่าใช้จ่ายชั้นกลาง จำแนกตามประเภทธุรกิจ สำหรับขนาดของสถานประกอบการ 1 - 10 คน

TABLE 1 c.v. OF NUMBER OF PERSONS ENGAGED, EMPLOYEES, REMUNERATION, INCOME AND INTERMEDIATE CONSUMPTION BY CATEGORY OF BUSINESS INDUSTRY FOR ESTABLISHMENTS WITH 1 - 10 PERSONS ENGAGED

รหัส Code	ประเภทธุรกิจ	จำนวน คนทำงาน Number of persons engaged	ลูกจ้าง Employees		รายได้ จากการดำเนินงาน Income	ค่าใช้จ่าย ชั้นกลาง Intermediate consumption	Category of business industry
			จำนวน Number	ค่าตอบแทน แรงงาน Remuneration			
692	กิจกรรมการบัญชี การทำบัญชี และการตรวจสอบบัญชี การให้คำปรึกษาด้านภาษี	0.0427	0.0650	0.0713	0.0690	0.0863	Accounting, bookkeeping and auditing activities; tax consultancy
6920	กิจกรรมการบัญชี การทำบัญชี และการตรวจสอบบัญชี การให้คำปรึกษาด้านภาษี	0.0427	0.0650	0.0713	0.0690	0.0863	Accounting, bookkeeping and auditing activities; tax consultancy
69200	กิจกรรมการบัญชี การทำบัญชี และการตรวจสอบบัญชี การให้คำปรึกษาด้านภาษี	0.0427	0.0650	0.0713	0.0690	0.0863	Accounting, bookkeeping and auditing activities; tax consultancy
70	กิจกรรมของสำนักงานใหญ่และการบริการ ให้คำปรึกษาด้าน การบริหารจัดการ	*	*	*	*	*	Activities of head offices; management consultancy activities
702	การบริการให้คำปรึกษาด้านการบริหารจัดการ	*	*	*	*	*	Management consultancy activities
7020	การบริการให้คำปรึกษาด้านการบริหารจัดการ	*	*	*	*	*	Management consultancy activities
70209	การบริการให้คำปรึกษาด้านการบริหารจัดการอื่นๆ	*	*	*	*	*	Other management consultancy activities
71	กิจกรรมด้านสถาปัตยกรรมและวิศวกรรมรวมถึงการทดสอบ และการวิเคราะห์ทางเทคนิค	0.0321	0.0511	0.0574	0.1107	0.2466	Architectural and engineering activities; technical testing and analysis
711	กิจกรรมด้านสถาปัตยกรรมและวิศวกรรม และการให้คำปรึกษา ด้านเทคนิคที่เกี่ยวข้อง	0.0937	0.1362	0.1562	0.2212	**	Architectural and engineering activities and related technical consultancy
7110	กิจกรรมด้านสถาปัตยกรรมและวิศวกรรม และการให้คำปรึกษา ด้านเทคนิคที่เกี่ยวข้อง	0.0937	0.1362	0.1562	0.2212	**	Architectural and engineering activities and related technical consultancy
71101	กิจกรรมด้านสถาปัตยกรรมและการให้คำปรึกษาที่เกี่ยวข้อง	0.1414	0.2083	0.2263	0.2406	0.0574	Architectural activities and related technical consultancy
71102	กิจกรรมด้านวิศวกรรมและการให้คำปรึกษาที่เกี่ยวข้อง	0.0722	0.0962	0.1390	**	**	Engineering activities and related technical consultancy
71103	กิจกรรมด้านธรณีฟิสิกส์ ธรณีวิทยา และการให้คำปรึกษาที่เกี่ยวข้อง	*	*	*	*	*	Geophysical, geologic activities and related technical consultancy
712	การทดสอบและวิเคราะห์ทางเทคนิค	0.0313	0.0518	0.0508	0.0887	0.0540	Technical testing and analysis
7120	การทดสอบและวิเคราะห์ทางเทคนิค	0.0313	0.0518	0.0508	0.0887	0.0540	Technical testing and analysis
71201	การทดสอบและวิเคราะห์หึ่งค์ประกอบทางเคมี กายภาพ และชีวภาพ	*	*	*	*	*	Testing and analysis services for the chemical, physical and biological properties
71202	การตรวจสภาพยานยนต์ทางเทคนิค	0.0319	0.0534	0.0541	0.0927	0.0622	Technical inspection services of motor vehicles
71209	การทดสอบและวิเคราะห์ทางเทคนิคอื่นๆ	*	*	*	*	*	Other technical testing and analysis

ตาราง 1 ค่า c.v. ของจำนวนคนทำงาน ลูกจ้าง ค่าตอบแทนแรงงาน รายได้จากกรดำเนินงาน และค่าใช้จ่ายขั้นกลาง จำแนกตามประเภทธุรกิจ สำหรับขนาดของสถานประกอบการ 1 - 10 คน

TABLE 1 c.v. OF NUMBER OF PERSONS ENGAGED, EMPLOYEES, REMUNERATION, INCOME AND INTERMEDIATE CONSUMPTION BY CATEGORY OF BUSINESS INDUSTRY FOR ESTABLISHMENTS WITH 1 - 10 PERSONS ENGAGED

รหัส Code	ประเภทธุรกิจ	จำนวน คนทำงาน Number of persons engaged	ลูกจ้าง Employees		รายได้ จากการดำเนินงาน Income	ค่าใช้จ่าย ขั้นกลาง Intermediate consumption	Category of business industry
			จำนวน Number	ค่าตอบแทน แรงงาน Remuneration			
72	การวิจัยและพัฒนาเชิงวิทยาศาสตร์	-	-	-	-	-	Scientific research and development
721	การวิจัยและพัฒนาเชิงทดลองด้านวิทยาศาสตร์ธรรมชาติและวิศวกรรม	-	-	-	-	-	Research and experimental development on natural sciences and engineering
7210	การวิจัยและพัฒนาเชิงทดลองด้าน วิทยาศาสตร์ธรรมชาติและวิศวกรรม	-	-	-	-	-	Research and experimental development on natural sciences and engineering
72101	การวิจัยและพัฒนาเชิงทดลองด้านวิทยาศาสตร์ธรรมชาติและวิศวกรรม	-	-	-	-	-	Research and experimental development on natural sciences and engineering
73	การโฆษณาและการวิจัยตลาด	0.1068	0.1997	0.2081	0.2532	**	Advertising and market research
731	การโฆษณา	0.1068	0.1997	0.2081	0.2532	**	Advertising
7310	การโฆษณา	0.1068	0.1997	0.2081	0.2532	**	Advertising
73101	กิจกรรมของบริษัทโฆษณา	0.1068	0.1997	0.2081	0.2532	**	Advertising activities
74	กิจกรรมทางวิชาชีพ วิทยาศาสตร์และเทคโนโลยีอื่น ๆ	0.0354	0.1223	0.1322	0.0828	0.0815	Other professional, scientific and technical activities
741	กิจกรรมการออกแบบเฉพาะด้าน	0.0993	0.1874	0.2001	0.2953	0.2756	Specialized design activities
7410	กิจกรรมการออกแบบเฉพาะด้าน	0.0993	0.1874	0.2001	0.2953	0.2756	Specialized design activities
74101	กิจกรรมการออกแบบตกแต่งภายใน	0.1094	0.1986	0.2123	**	0.2814	Interior decorators activities
74109	กิจกรรมการออกแบบเฉพาะด้านอื่นๆ	0.2282	**	**	**	**	Other specialized design activities
742	กิจกรรมการถ่ายภาพ	0.0382	0.1488	0.1648	0.0669	0.0739	Photographic activities
7420	กิจกรรมการถ่ายภาพ	0.0382	0.1488	0.1648	0.0669	0.0739	Photographic activities
74200	กิจกรรมการถ่ายภาพ	0.0382	0.1488	0.1648	0.0669	0.0739	Photographic activities
749	กิจกรรมทางวิชาชีพ วิทยาศาสตร์ และเทคนิคอื่นๆ ซึ่งมิได้จัดประเภทไว้ในที่อื่น	0.1594	0.2965	**	0.2431	0.1445	Other professional, scientific and technical activities n.e.c.
7490	กิจกรรมทางวิชาชีพ วิทยาศาสตร์ และเทคนิคอื่นๆ ซึ่งมิได้จัดประเภทไว้ในที่อื่น	0.1594	0.2965	**	0.2431	0.1445	Other professional, scientific and technical activities n.e.c.
74901	กิจกรรมการแปลและล่าม	0.2220	**	**	**	0.2107	Translation and interpretation activities
74909	กิจกรรมทางวิชาชีพ วิทยาศาสตร์ และเทคนิคอื่นๆ ซึ่งมิได้จัดประเภทไว้ในที่อื่น	*	*	*	*	*	Other professional, scientific and technical activities n.e.c.

ตาราง 1 ค่า c.v. ของจำนวนคนทำงาน ลูกจ้าง ค่าตอบแทนแรงงาน รายได้จากกรดำเนินงาน และค่าใช้จ่ายชั้นกลาง จำแนกตามประเภทธุรกิจ สำหรับขนาดของสถานประกอบการ 1 - 10 คน

TABLE 1 c.v. OF NUMBER OF PERSONS ENGAGED, EMPLOYEES, REMUNERATION, INCOME AND INTERMEDIATE CONSUMPTION BY CATEGORY OF BUSINESS INDUSTRY FOR ESTABLISHMENTS WITH 1 - 10 PERSONS ENGAGED

รหัส Code	ประเภทธุรกิจ	จำนวน คนทำงาน Number of persons engaged	ลูกจ้าง Employees		รายได้ จากการดำเนินงาน Income	ค่าใช้จ่าย ชั้นกลาง Intermediate consumption	Category of business industry
			จำนวน Number	ค่าตอบแทน แรงงาน Remuneration			
77	กิจกรรมการให้เช่า	0.0198	0.0478	0.0510	0.0869	0.0601	Rental and leasing activities
771	การให้เช่ายานยนต์	0.0587	0.0769	0.0874	0.2089	0.1348	Renting and leasing of motor vehicles
7710	การให้เช่ายานยนต์	0.0587	0.0769	0.0874	0.2089	0.1348	Renting and leasing of motor vehicles
77101	การให้เช่ายานยนต์ชนิดนั่งส่วนบุคคล รถกระบะ รถตู้ และรถขนาดเล็กที่คล้ายกัน	0.0892	0.1243	0.1169	0.2820	0.1535	Renting of passenger car, pick-up truck, van and similar light motor vehicles
77109	การให้เช่ายานยนต์ชนิดรถบรรทุกและยานยนต์หนักอื่นๆ	0.0471	0.0706	0.1307	0.1761	0.2466	Renting of trucks and other heavy motor vehicles
772	การให้เช่าของใช้ส่วนบุคคล และของใช้ในครัวเรือน	0.0256	0.0828	0.0897	0.0599	0.0976	Renting and leasing of personal and household goods
7721	การให้เช่าเครื่องอุปโภคเพื่อการนันทนาการและการกีฬา	0.0682	0.1543	0.1845	0.0586	0.0354	Renting and leasing of recreational and sports goods
77210	การให้เช่าเครื่องอุปโภคเพื่อการนันทนาการและการกีฬา	0.0682	0.1543	0.1845	0.0586	0.0354	Renting and leasing of recreational and sports goods
7722	การให้เช่าสื่อบันทึกเสียงและภาพ	0.0511	0.1408	0.1399	0.0944	0.2128	Renting of video tapes and disks
77220	การให้เช่าสื่อบันทึกเสียงและภาพ	0.0511	0.1408	0.1399	0.0944	0.2128	Renting of video tapes and disks
7729	การให้เช่าของใช้ส่วนบุคคลและของใช้ในครัวเรือนอื่นๆ	0.0306	0.1081	0.1244	0.0808	0.0610	Renting and leasing of other personal and household goods
77291	การให้เช่าหนังสือ	0.0402	0.2194	0.2718	0.0567	0.0820	Renting and leasing of books
77299	การให้เช่าของใช้ส่วนบุคคลและของใช้ในครัวเรือนอื่นๆ ซึ่งมีได้จัดประเภทไว้ในที่อื่น	0.0351	0.1146	0.1344	0.0934	0.0726	Renting and leasing of other personal and household goods, n.e.c
773	การให้เช่าเครื่องจักร อุปกรณ์ และสินค้าที่จับต้องได้อื่นๆ	0.0370	0.0664	0.0776	0.0523	0.0843	Renting and leasing of other machinery, equipment and tangible goods
7730	การให้เช่าเครื่องจักร อุปกรณ์ และสินค้าที่จับต้องได้อื่นๆ	0.0370	0.0664	0.0776	0.0523	0.0843	Renting and leasing of other machinery, equipment and tangible goods
77301	การให้เช่าเครื่องอุปโภคทางการขนส่งทางบก (ยกเว้นยานยนต์)	0.1001	0.2750	**	0.1925	0.2160	Renting and leasing of land-transport equipment (other than motor vehicles)
77304	การให้เช่าเครื่องจักรและอุปกรณ์ทางการเกษตรและการป่าไม้	0.1354	0.2464	0.2798	0.2353	0.1997	Renting and leasing of agricultural and forestry machinery and equipment
77305	การให้เช่าเครื่องจักรและอุปกรณ์ในการก่อสร้าง และงานวิศวกรรมโยธา	0.0744	0.0943	0.0752	0.0594	0.1219	Renting and leasing of construction and civil-engineering machinery and equipment
77306	การให้เช่าเครื่องจักรและอุปกรณ์สำนักงาน	0.0817	0.1304	0.1398	0.1019	0.0287	Renting and leasing of office machinery and equipment
77309	การให้เช่าเครื่องจักร อุปกรณ์ และสินค้าที่จับต้องได้อื่นๆ ซึ่งมีได้จัดประเภทไว้ในที่อื่น	0.0442	0.0806	0.1437	0.1027	0.0770	Renting and leasing of other machinery, equipment and tangible goods, n.e.c



ตาราง 1 ค่า c.v. ของจำนวนคนทำงาน ลูกจ้าง ค่าตอบแทนแรงงาน รายได้จากการดำเนินงาน และค่าใช้จ่ายชั้นกลาง จำแนกตามประเภทธุรกิจ สำหรับขนาดของสถานประกอบการ 1 - 10 คน

TABLE 1 c.v. OF NUMBER OF PERSONS ENGAGED, EMPLOYEES, REMUNERATION, INCOME AND INTERMEDIATE CONSUMPTION BY CATEGORY OF BUSINESS INDUSTRY FOR ESTABLISHMENTS WITH 1 - 10 PERSONS ENGAGED

รหัส Code	ประเภทธุรกิจ	จำนวน คนทำงาน Number of persons engaged	ลูกจ้าง Employees		รายได้ จากการดำเนินงาน Income	ค่าใช้จ่าย ชั้นกลาง Intermediate consumption	Category of business industry
			จำนวน Number	ค่าตอบแทน แรงงาน Remuneration			
78	กิจกรรมการจ้างงาน	0.0940	0.1301	0.1263	0.1760	0.1239	Employment activities
781	กิจกรรมของสำนักงานหรือตัวแทนจัดหางาน	0.1671	0.2438	0.2338	0.2668	0.1875	Activities of employment placement agencies
7810	กิจกรรมของสำนักงานหรือตัวแทนจัดหางาน	0.1671	0.2438	0.2338	0.2668	0.1875	Activities of employment placement agencies
78109	กิจกรรมของสำนักงานหรือตัวแทนจัดหางานอื่นๆ	0.1671	0.2438	0.2338	0.2668	0.1875	Activities of other employment placement agencies
782	กิจกรรมของสำนักงานหรือตัวแทนจัดหางานชั่วคราว	0.0414	0.0275	0.0266	0.0400	0.2076	Temporary employment agency activities
7820	กิจกรรมของสำนักงานหรือตัวแทนจัดหางานชั่วคราว	0.0414	0.0275	0.0266	0.0400	0.2076	Temporary employment agency activities
78200	กิจกรรมของสำนักงานหรือตัวแทนจัดหางานชั่วคราว	0.0414	0.0275	0.0266	0.0400	0.2076	Temporary employment agency activities
783	กิจกรรมการจัดหาทรัพยากรบุคคลอื่นๆ	*	0.0644	0.1350	0.2389	0.2524	Other human resources provision
7830	กิจกรรมการจัดหาทรัพยากรบุคคลอื่นๆ	*	0.0644	0.1350	0.2389	0.2524	Other human resources provision
78300	กิจกรรมการจัดหาทรัพยากรบุคคลอื่นๆ	*	0.0644	0.1350	0.2389	0.2524	Other human resources provision
79	กิจกรรมของตัวแทนธุรกิจท่องเที่ยว การบริการสำรองและกิจกรรมที่เกี่ยวข้อง	0.0677	0.1183	0.1531	0.2183	0.1821	Travel agency, tour operator, reservation service and related activities
791	กิจกรรมของตัวแทนธุรกิจท่องเที่ยวและการจัดนำเที่ยว	0.0682	0.1187	0.1533	0.2185	0.1826	Travel agency and tour operator activities
7911	กิจกรรมของตัวแทนธุรกิจท่องเที่ยว	0.0616	0.1231	0.1162	**	**	Travel agency activities
79110	กิจกรรมของตัวแทนธุรกิจท่องเที่ยว	0.0616	0.1231	0.1162	**	**	Travel agency activities
7912	กิจกรรมการจัดนำเที่ยว	0.1015	0.1694	0.2125	0.2419	0.2291	Tour operator activities
79120	กิจกรรมการจัดนำเที่ยว	0.1015	0.1694	0.2125	0.2419	0.2291	Tour operator activities
799	กิจกรรมบริการสำรองอื่นๆ และกิจกรรมที่เกี่ยวข้อง	*	0.2886	**	0.1341	0.1163	Other reservation service and related activities
7990	กิจกรรมบริการสำรองอื่นๆ และกิจกรรมที่เกี่ยวข้อง	*	0.2886	**	0.1341	0.1163	Other reservation service and related activities
79901	กิจกรรมของมัคคุเทศก์	*	0.2886	**	0.1341	0.1163	Activities of tourist guides
80	การบริการรักษาความปลอดภัยและการสืบสวน	0.0611	0.0778	0.1029	0.1398	0.1091	Security and investigation activities
801	การบริการรักษาความปลอดภัยส่วนบุคคล	0.0649	0.0705	0.0794	0.2857	0.1620	Private security activities
8010	การบริการรักษาความปลอดภัยส่วนบุคคล	0.0649	0.0705	0.0794	0.2857	0.1620	Private security activities
80100	การบริการรักษาความปลอดภัยส่วนบุคคล	0.0649	0.0705	0.0794	0.2857	0.1620	Private security activities

ตาราง 1 ค่า c.v. ของจำนวนคนทำงาน ลูกจ้าง ค่าตอบแทนแรงงาน รายได้จากกรดำเนินงาน และค่าใช้จ่ายชั้นกลาง จำแนกตามประเภทธุรกิจ สำหรับขนาดของสถานประกอบการ 1 - 10 คน

TABLE 1 c.v. OF NUMBER OF PERSONS ENGAGED, EMPLOYEES, REMUNERATION, INCOME AND INTERMEDIATE CONSUMPTION BY CATEGORY OF BUSINESS INDUSTRY FOR ESTABLISHMENTS WITH 1 - 10 PERSONS ENGAGED

รหัส Code	ประเภทธุรกิจ	จำนวน คนทำงาน Number of persons engaged	ลูกจ้าง Employees		รายได้ จากการดำเนินงาน Income	ค่าใช้จ่าย ชั้นกลาง Intermediate consumption	Category of business industry
			จำนวน Number	ค่าตอบแทน แรงงาน Remuneration			
<b>802</b>	<b>การบริการระบบรักษาความปลอดภัย</b>	<b>0.0871</b>	<b>0.1220</b>	<b>0.1586</b>	<b>0.1519</b>	<b>0.1339</b>	<b>Security systems service activities</b>
8020	การบริการระบบรักษาความปลอดภัย	0.0871	0.1220	0.1586	0.1519	0.1339	Security systems service activities
80200	การบริการระบบรักษาความปลอดภัย	0.0871	0.1220	0.1586	0.1519	0.1339	Security systems service activities
<b>81</b>	<b>กิจกรรมการบริการสำหรับอาคารและภูมิทัศน์</b>	<b>0.0266</b>	<b>0.0463</b>	<b>0.0420</b>	<b>0.0487</b>	<b>0.0781</b>	<b>Services to buildings and landscape activities</b>
<b>812</b>	<b>การบริการทำความสะอาด</b>	<b>0.0306</b>	<b>0.0420</b>	<b>0.0401</b>	<b>0.0486</b>	<b>0.0929</b>	<b>Cleaning activities</b>
8121	การบริการทำความสะอาดทั่วไปสำหรับอาคาร	0.0209	0.0150	0.0104	0.0405	0.0004	General cleaning of buildings
81210	การบริการทำความสะอาดทั่วไปสำหรับอาคาร	0.0209	0.0150	0.0104	0.0405	0.0004	General cleaning of buildings
8129	การบริการทำความสะอาดสำหรับอาคารและอุตสาหกรรมอื่นๆ	0.0396	0.0535	0.0532	0.0626	0.1109	Other building and industrial cleaning activities
81292	การบริการทำความสะอาดภายในที่ใช้ความชำนาญเฉพาะด้าน	*	*	*	*	*	Specialized interior cleaning activities for buildings
81293	การบริการฆ่าเชื้อและกำจัด	0.0528	0.0672	0.0630	0.0720	0.1263	Disinfecting and exterminating activities
81299	การบริการทำความสะอาดสำหรับอาคาร และอุตสาหกรรมอื่นๆ ซึ่งมีได้จัดประเภทไว้ในที่อื่น	0.0413	0.0670	0.0394	0.0583	0.1644	Other building and industrial cleaning activities, n.e.c
<b>813</b>	<b>การบริการดูแลและบำรุงรักษาภูมิทัศน์</b>	<b>0.0530</b>	<b>0.1837</b>	<b>0.1608</b>	<b>0.1152</b>	<b>0.1389</b>	<b>Landscape care and maintenance service activities</b>
8130	การบริการดูแลและบำรุงรักษาภูมิทัศน์	0.0530	0.1837	0.1608	0.1152	0.1389	Landscape care and maintenance service activities
81300	การบริการดูแลและบำรุงรักษาภูมิทัศน์	0.0530	0.1837	0.1608	0.1152	0.1389	Landscape care and maintenance service activities
<b>82</b>	<b>การบริการด้านการบริหารและสนับสนุน การดำเนินงานของสำนักงานและ กิจกรรมอื่นๆ ที่สนับสนุนทางธุรกิจ</b>	<b>0.0316</b>	<b>0.1077</b>	<b>0.1180</b>	<b>0.0857</b>	<b>0.0401</b>	<b>Office administrative, office support and other business support activities</b>
<b>821</b>	<b>การบริการด้านการบริหารและสนับสนุน การดำเนินงานของสำนักงาน</b>	<b>0.0354</b>	<b>0.1603</b>	<b>0.1809</b>	<b>0.1111</b>	<b>0.0659</b>	<b>Office administrative and support activities</b>
8211	การบริการด้านการบริหารสำนักงานแบบเบ็ดเสร็จ	0.2182	**	**	0.2483	0.1288	Combined office administrative service activities
82110	การบริการด้านการบริหารสำนักงานแบบเบ็ดเสร็จ	0.2182	**	**	0.2483	0.1288	Combined office administrative service activities
8219	การถ่ายเอกสาร การเตรียมเอกสาร และกิจกรรมเฉพาะด้านอื่นๆ ที่สนับสนุนการดำเนินงานสำนักงาน	0.0356	0.1617	0.1827	0.1118	0.0667	Photocopying, document preparation and other specialized office support activities
82191	การถ่ายเอกสาร	0.0374	0.1722	0.1947	0.1182	0.0707	Photocopying activities

ตาราง 1 ค่า c.v. ของจำนวนคนทำงาน ลูกจ้าง ค่าตอบแทนแรงงาน รายได้จากกรดำเนินงาน และค่าใช้จ่ายชั้นกลาง จำแนกตามประเภทธุรกิจ สำหรับขนาดของสถานประกอบการ 1 - 10 คน

TABLE 1 c.v. OF NUMBER OF PERSONS ENGAGED, EMPLOYEES, REMUNERATION, INCOME AND INTERMEDIATE CONSUMPTION BY CATEGORY OF BUSINESS INDUSTRY FOR ESTABLISHMENTS WITH 1 - 10 PERSONS ENGAGED

รหัส Code	ประเภทธุรกิจ	จำนวน คนทำงาน Number of persons engaged	ลูกจ้าง Employees		รายได้ จากการดำเนินงาน Income	ค่าใช้จ่าย ชั้นกลาง Intermediate consumption	Category of business industry
			จำนวน Number	ค่าตอบแทน แรงงาน Remuneration			
82199	การเตรียมเอกสารและกิจกรรมเฉพาะด้านอื่นๆ ที่สนับสนุนการดำเนินงานสำนักงาน	0.1058	**	**	0.1477	0.0918	Document preparation and other specialized office support activities
<b>822</b>	<b>กิจกรรมศูนย์บริการลูกค้าทางโทรศัพท์</b>	<b>0.0619</b>	<b>0.0619</b>	<b>0.0113</b>	<b>0.0159</b>	<b>0.0849</b>	<b>Activities of call centres</b>
8220	กิจกรรมศูนย์บริการลูกค้าทางโทรศัพท์	0.0619	0.0619	0.0113	0.0159	0.0849	Activities of call centres
82200	กิจกรรมศูนย์บริการลูกค้าทางโทรศัพท์	0.0619	0.0619	0.0113	0.0159	0.0849	Activities of call centres
<b>823</b>	<b>การจัดการประชุมและการแสดงสินค้า</b>	<b>*</b>	<b>*</b>	<b>*</b>	<b>*</b>	<b>*</b>	<b>Organization of conventions and trade shows</b>
8230	การจัดการประชุมและการแสดงสินค้า	*	*	*	*	*	Organization of conventions and trade shows
82301	การจัดการประชุม	*	*	*	*	*	Organization of conventions
82302	การจัดการแสดงสินค้า	*	*	*	*	*	Organization of trade shows
<b>829</b>	<b>กิจกรรมบริการสนับสนุนทางธุรกิจซึ่งมิได้จัดประเภทไว้ในที่อื่น</b>	<b>0.0742</b>	<b>0.1541</b>	<b>0.1706</b>	<b>0.1391</b>	<b>0.0499</b>	<b>Business support service activities n.e.c.</b>
8291	กิจกรรมของตัวแทนจัดเก็บเงินและการบริการข้อมูลเครดิต	*	*	*	*	*	Activities of collection agencies and credit bureaus
82911	กิจกรรมของตัวแทนจัดเก็บเงิน	*	*	*	*	*	Activities of collection agencies
8292	กิจกรรมการบรรจุหีบห่อ	0.1218	**	**	0.0614	0.0541	Packaging activities
82920	กิจกรรมการบรรจุหีบห่อ	0.1218	**	**	0.0614	0.0541	Packaging activities
8299	กิจกรรมการบริการอื่นๆ ที่สนับสนุนทางธุรกิจ ซึ่งมิได้จัดประเภทไว้ในที่อื่น	0.0845	0.1754	0.1970	0.2282	0.1311	Other business support service activities n.e.c.
82990	กิจกรรมการบริการอื่นๆ ที่สนับสนุนทางธุรกิจ ซึ่งมิได้จัดประเภทไว้ในที่อื่น	0.0845	0.1754	0.1970	0.2282	0.1311	Other business support service activities n.e.c.
<b>90</b>	<b>กิจกรรมการสร้างสรรค์ศิลปะและความบันเทิง</b>	<b>0.0265</b>	<b>0.0464</b>	<b>0.0862</b>	<b>0.0626</b>	<b>0.0839</b>	<b>Creative, arts and entertainment activities</b>
<b>900</b>	<b>กิจกรรมการสร้างสรรค์ศิลปะและความบันเทิง</b>	<b>0.0265</b>	<b>0.0464</b>	<b>0.0862</b>	<b>0.0626</b>	<b>0.0839</b>	<b>Creative, arts and entertainment activities</b>
9000	กิจกรรมการสร้างสรรค์ศิลปะและความบันเทิง	0.0265	0.0464	0.0862	0.0626	0.0839	Creative, arts and entertainment activities
90001	กิจกรรมการสร้างสรรค์ศิลปะ	0.1052	**	**	0.0762	0.0571	Creative and arts activities
90002	กิจกรรมด้านความบันเทิง	0.0269	0.0467	0.0880	0.0652	0.0878	Entertainment activities
<b>92</b>	<b>กิจกรรมการพนันและการเสี่ยงโชค</b>	<b>0.0299</b>	<b>0.1790</b>	<b>0.2067</b>	<b>0.0825</b>	<b>0.0860</b>	<b>Gambling and betting activities</b>
<b>920</b>	<b>กิจกรรมการพนันและการเสี่ยงโชค</b>	<b>0.0299</b>	<b>0.1790</b>	<b>0.2067</b>	<b>0.0825</b>	<b>0.0860</b>	<b>Gambling and betting activities</b>
9200	กิจกรรมการพนันและการเสี่ยงโชค	0.0299	0.1790	0.2067	0.0825	0.0860	Gambling and betting activities

ตาราง 1 ค่า c.v. ของจำนวนคนทำงาน ลูกจ้าง ค่าตอบแทนแรงงาน รายได้จากกรดำเนินงาน และค่าใช้จ่ายชั้นกลาง จำแนกตามประเภทธุรกิจ สำหรับขนาดของสถานประกอบการ 1 - 10 คน

TABLE 1 c.v. OF NUMBER OF PERSONS ENGAGED, EMPLOYEES, REMUNERATION, INCOME AND INTERMEDIATE CONSUMPTION BY CATEGORY OF BUSINESS INDUSTRY FOR ESTABLISHMENTS WITH 1 - 10 PERSONS ENGAGED

รหัส Code	ประเภทธุรกิจ	จำนวน คนทำงาน Number of persons engaged	ลูกจ้าง Employees		รายได้ จากการดำเนินงาน Income	ค่าใช้จ่าย ชั้นกลาง Intermediate consumption	Category of business industry
			จำนวน Number	ค่าตอบแทน แรงงาน Remuneration			
92001	การดำเนินงานเกี่ยวกับสลากกินแบ่ง	0.0315	0.1790	0.2067	0.0867	0.0862	Operation of lottery
92009	กิจกรรมการพนันและการเสี่ยงโชคอื่นๆ	*	-	-	*	*	Other gambling and betting activities
<b>93</b>	<b>กิจกรรมด้านการกีฬา ความบันเทิง และการนันทนาการ</b>	<b>0.0250</b>	<b>0.0904</b>	<b>0.0979</b>	<b>0.0808</b>	<b>0.1192</b>	<b>Sports activities and amusement and recreation activities</b>
<b>931</b>	<b>กิจกรรมด้านการกีฬา</b>	<b>0.0395</b>	<b>0.1199</b>	<b>0.1292</b>	<b>0.1924</b>	<b>0.2718</b>	<b>Sports activities</b>
9311	การดำเนินงานเกี่ยวกับสิ่งอำนวยความสะดวกด้านกีฬา	0.0420	0.1309	0.1452	0.2047	0.2896	Operation of sports facilities
93111	การดำเนินงานเกี่ยวกับสิ่งอำนวยความสะดวกด้านกีฬา	0.0445	0.1534	0.1795	0.1220	0.1418	Operation of sports facilities
93112	การดำเนินงานของศูนย์ฟิตเนสและ การออกกำลังกายเพื่อฝึกความยืดหยุ่น ของร่างกาย	0.1063	0.1455	0.1629	**	**	Operation of fitness centers
9312	กิจกรรมสโมสรกีฬา	-	-	-	-	-	Activities of sports clubs
93120	กิจกรรมสโมสรกีฬา	-	-	-	-	-	Activities of sports clubs
9319	กิจกรรมอื่นๆ ด้านการกีฬา	0.0377	0.0685	0.0937	0.0480	0.0957	Other sports activities
93191	กิจกรรมการจัดการแข่งขันกีฬา	*	*	*	*	*	Activities of producers or promoters of sports events
93199	กิจกรรมอื่นๆ ด้านการกีฬา ซึ่งมีได้จัดประเภทไว้ในที่อื่น	0.0415	0.0847	0.1169	0.0669	0.1228	Other sports activities, n.e.c
<b>932</b>	<b>กิจกรรมด้านความบันเทิงและการนันทนาการอื่นๆ</b>	<b>0.0322</b>	<b>0.1333</b>	<b>0.1472</b>	<b>0.0793</b>	<b>0.1036</b>	<b>Other amusement and recreation activities</b>
9321	กิจกรรมสวนสนุกและธีมปาร์ค	*	*	*	*	*	Activities of amusement parks and theme parks
93210	กิจกรรมสวนสนุกและธีมปาร์ค	*	*	*	*	*	Activities of amusement parks and theme parks
9329	กิจกรรมด้านความบันเทิงและการนันทนาการอื่นๆ ซึ่งมิได้จัดประเภทไว้ในที่อื่น	0.0324	0.1365	0.1529	0.0805	0.1053	Other amusement and recreation activities n.e.c.
93292	กิจกรรมการแสดงโชว์เพื่อความบันเทิงและการนันทนาการ	*	*	*	*	*	Activities of amusement and recreation shows
93293	กิจกรรมการค้าในงานร้านเกมและตู้เกมหยอดเหรียญ	0.0350	0.2000	0.2207	0.1216	0.1189	Operation of games shops and coin-operated games activities
93299	กิจกรรมด้านความบันเทิงและการนันทนาการ อื่นๆ ซึ่งมีได้จัดประเภทไว้ในที่อื่น	0.0882	0.1544	0.2014	0.0246	0.0944	Other amusement and recreation activities n.e.c.
<b>95</b>	<b>การซ่อมคอมพิวเตอร์และของใช้ส่วนบุคคล และของใช้ในครัวเรือน</b>	<b>0.0211</b>	<b>0.0970</b>	<b>0.1091</b>	<b>0.2879</b>	<b>**</b>	<b>Repair of computers and personal and household goods</b>
<b>951</b>	<b>การซ่อมอุปกรณ์คอมพิวเตอร์และอุปกรณ์สื่อสารโทรคมนาคม</b>	<b>0.0503</b>	<b>0.1812</b>	<b>0.2120</b>	<b>**</b>	<b>**</b>	<b>Repair of computers and communication equipment</b>
9511	การซ่อมคอมพิวเตอร์และอุปกรณ์ต่อพ่วง	0.0633	0.1939	0.2250	**	**	Repair of computers and peripheral equipment

ตาราง 1 ค่า c.v. ของจำนวนคนทำงาน ลูกจ้าง ค่าตอบแทนแรงงาน รายได้จากกรดำเนินงาน และค่าใช้จ่ายชั้นกลาง จำแนกตามประเภทธุรกิจ สำหรับขนาดของสถานประกอบการ 1 - 10 คน

TABLE 1 c.v. OF NUMBER OF PERSONS ENGAGED, EMPLOYEES, REMUNERATION, INCOME AND INTERMEDIATE CONSUMPTION BY CATEGORY OF BUSINESS INDUSTRY FOR ESTABLISHMENTS WITH 1 - 10 PERSONS ENGAGED

รหัส Code	ประเภทธุรกิจ	จำนวน คนทำงาน Number of persons engaged	ลูกจ้าง Employees		รายได้ จากการดำเนินงาน Income	ค่าใช้จ่าย ชั้นกลาง Intermediate consumption	Category of business industry
			จำนวน Number	ค่าตอบแทน แรงงาน Remuneration			
95110	การซ่อมคอมพิวเตอร์และอุปกรณ์ต่อพ่วง	0.0633	0.1939	0.2250	**	**	Repair of computers and peripheral equipment
9512	การซ่อมอุปกรณ์สื่อสารโทรคมนาคม	0.0452	**	**	0.0763	0.0613	Repair of communication equipment
95120	การซ่อมอุปกรณ์สื่อสารโทรคมนาคม	0.0452	**	**	0.0763	0.0613	Repair of communication equipment
<b>952</b>	<b>การซ่อมของใช้ส่วนบุคคลและ ของใช้ในครัวเรือน</b>	<b>0.0228</b>	<b>0.1131</b>	<b>0.1085</b>	<b>0.0978</b>	<b>0.1035</b>	<b>Repair of personal and household goods</b>
9521	การซ่อมเครื่องใช้อิเล็กทรอนิกส์ในครัวเรือน	0.0372	0.2020	0.2268	0.2069	0.1897	Repair of consumer electronics
95210	การซ่อมเครื่องใช้อิเล็กทรอนิกส์ในครัวเรือน	0.0372	0.2020	0.2268	0.2069	0.1897	Repair of consumer electronics
9522	การซ่อมเครื่องใช้ในครัวเรือนและอุปกรณ์สำหรับบ้านและสวน	0.0637	0.1848	0.1529	0.1475	0.1995	Repair of household appliances and home and garden equipment
95220	การซ่อมเครื่องใช้ในครัวเรือนและอุปกรณ์สำหรับบ้านและสวน	0.0637	0.1848	0.1529	0.1475	0.1995	Repair of household appliances and home and garden equipment
9523	การซ่อมรองเท้าและเครื่องหนัง	0.0835	0.2054	0.2736	0.1559	0.1463	Repair of footwear and leather goods
95230	การซ่อมรองเท้าและเครื่องหนัง	0.0835	0.2054	0.2736	0.1559	0.1463	Repair of footwear and leather goods
9524	การซ่อมเฟอร์นิเจอร์และของตกแต่งบ้าน	0.0608	0.1644	0.1751	0.0831	0.0524	Repair of furniture and home furnishings
95240	การซ่อมเฟอร์นิเจอร์และของตกแต่งบ้าน	0.0608	0.1644	0.1751	0.0831	0.0524	Repair of furniture and home furnishings
9529	การซ่อมของใช้ส่วนบุคคลและของใช้ในครัวเรือนอื่นๆ	0.0230	**	**	0.1070	0.0999	Repair of other personal and household goods
95291	การซ่อมนาฬิกา	0.0330	**	**	0.0968	0.0910	Repair of watches and clocks
95292	การซ่อมเสื้อผ้าเครื่องแต่งกาย	0.0278	**	**	0.1545	0.1454	Repair and alteration of clothing
95293	การซ่อมรถจักรยาน	0.0416	**	**	0.0818	0.0538	Repair of bicycles
95294	การซ่อมเครื่องดนตรี	*	*	*	*	*	Repair of musical instruments
95295	การซ่อมเครื่องกีฬา	*	-	-	*	*	Repair of sporting goods
95299	การซ่อมของใช้ส่วนบุคคลและของใช้ใน ครัวเรือนอื่นๆ ซึ่งมิได้จัดประเภทไว้ในที่อื่น	0.0663	**	**	0.2205	0.2227	Repair of other personal and household goods, n.e.c
<b>96</b>	<b>กิจกรรมบริการส่วนบุคคลอื่นๆ</b>	<b>0.0241</b>	<b>0.0972</b>	<b>0.1026</b>	<b>0.0547</b>	<b>0.0725</b>	<b>Other personal service activities</b>
<b>961</b>	<b>กิจกรรมบริการเพื่อเสริมสร้างสุขภาพร่างกาย (ยกเว้นกิจกรรมด้านการกีฬา)</b>	<b>0.0289</b>	<b>0.1085</b>	<b>0.1152</b>	<b>0.0660</b>	<b>0.0892</b>	<b>Personal services for wellness (except sport activities)</b>
9610	กิจกรรมบริการเพื่อเสริมสร้างสุขภาพร่างกาย (ยกเว้นกิจกรรมด้านการกีฬา)	0.0289	0.1085	0.1152	0.0660	0.0892	Personal services for wellness (except sport activities)

ตาราง 1 ค่า c.v. ของจำนวนคนทำงาน ลูกจ้าง ค่าตอบแทนแรงงาน รายได้จากกรดำเนินงาน และค่าใช้จ่ายชั้นกลาง จำแนกตามประเภทธุรกิจ สำหรับขนาดของสถานประกอบการ 1 - 10 คน

TABLE 1 c.v. OF NUMBER OF PERSONS ENGAGED, EMPLOYEES, REMUNERATION, INCOME AND INTERMEDIATE CONSUMPTION BY CATEGORY OF BUSINESS INDUSTRY FOR ESTABLISHMENTS WITH 1 - 10 PERSONS ENGAGED

รหัส Code	ประเภทธุรกิจ	จำนวน คนทำงาน Number of persons engaged	ลูกจ้าง Employees		รายได้ จากการดำเนินงาน Income	ค่าใช้จ่าย ชั้นกลาง Intermediate consumption	Category of business industry
			จำนวน Number	ค่าตอบแทน แรงงาน Remuneration			
96101	กิจกรรมสปาและการนวด	0.0533	0.0858	0.0899	0.0689	0.0926	Activities of spas and massage salons
96102	กิจกรรมบริการลดน้ำหนัก	0.0982	0.2582	0.2572	0.1079	0.1202	Activities of reducing and slendering salons
96103	กิจกรรมการแต่งผม	0.0353	0.2135	0.2376	0.0592	0.0570	Activities of hairdressing salons
96104	กิจกรรมการดูแลความงาม แต่งเล็บมือ และเล็บเท้า	0.0991	0.2544	0.2650	**	**	Activities of beauty, manicure and pedicure salons
<b>962</b>	<b>การบริการซักรีดและซักแห้ง</b>	<b>0.0460</b>	<b>0.2418</b>	<b>0.2383</b>	<b>0.0678</b>	<b>0.0661</b>	<b>Washing and (dry-) cleaning of textile and fur products</b>
9620	การบริการซักรีดและซักแห้ง	0.0460	0.2418	0.2383	0.0678	0.0661	Washing and (dry-) cleaning of textile and fur products
96201	การบริการซักรีดและซักแห้ง (ยกเว้นโดยเครื่องซักผ้าชนิดหยอดเหรียญ)	0.0505	0.2504	0.2473	0.0744	0.0729	Washing and (dry-) cleaning of textile and fur products (except by self-service coin-operated machines)
96202	การบริการซักรีดและซักแห้ง โดยเครื่องซักผ้าชนิดหยอดเหรียญ	0.0432	**	**	0.1351	0.1259	Washing and (dry-) cleaning of textile and fur products by self-service coin-operated machines
96203	การบริการฟอกและย้อมสี	*	-	-	*	*	Dyeing and colouring services
<b>963</b>	<b>กิจกรรมบริการส่วนบุคคลอื่นๆ ซึ่งมิได้จัดประเภทไว้ในที่อื่น</b>	<b>0.0342</b>	<b>0.1593</b>	<b>0.2225</b>	<b>0.0890</b>	<b>0.1133</b>	<b>Other personal service activities n.e.c.</b>
9630	กิจกรรมบริการส่วนบุคคลอื่นๆ ซึ่งมิได้จัดประเภทไว้ในที่อื่น	0.0342	0.1593	0.2225	0.0890	0.1133	Other personal service activities n.e.c.
96301	การทำศพและกิจกรรมที่เกี่ยวข้อง	0.0528	*	*	0.1751	0.0152	Funeral and related activities
96302	กิจกรรมการดูแลสัตว์เลี้ยง	0.0784	0.2789	**	0.2417	0.2051	Pet care activities
96303	กิจกรรมบริการด้วยเครื่องหยอดเหรียญ	0.0994	**	**	0.1991	0.1563	Concession operation of coin-operated personal service machines
96304	กิจกรรมโหราศาสตร์และไสยศาสตร์	0.0317	**	**	0.0746	0.0786	Astrological and spiritualists' activities
96305	กิจกรรมบริการอาบ อบ นวด และบริการอื่นๆ ที่คล้ายกัน	-	-	-	-	-	Turkish baths, sauna and steam baths activities
96309	กิจกรรมบริการส่วนบุคคลอื่นๆ ซึ่งมิได้จัดประเภทไว้ในที่อื่น	0.0665	0.2088	**	0.1217	0.1655	Other personal service activities n.e.c.

หมายเหตุ : 1. \* หมายถึง ไม่สามารถประมาณค่าได้

2. \*\* หมายถึง ค่า c.v. มีค่าสูง

Note : 1. \* means this value cannot be estimated

2. \*\* means this value is not acceptable

ที่มา : สำมะโนธุรกิจและอุตสาหกรรม พ.ศ. 2555 (ธุรกิจทางการค้าและธุรกิจทางการบริการ) ภาคกลาง สำนักงานสถิติแห่งชาติ กระทรวงเทคโนโลยีสารสนเทศและการสื่อสาร

Source : The 2012 Business and Industrial Census (Business Trade and Services) Central Region , National Statistical Office, Ministry of Information and Communication Technology.

# ภาคผนวก ข

## คำนิยาม

### แนวคิดและคำนิยาม

#### 1. สถานประกอบการธุรกิจทางการค้าและธุรกิจทางการบริการ

หมายถึง สถานประกอบการที่ดำเนินกิจการหลักเกี่ยวกับการขายส่ง ขายปลีกสินค้า ขายอาหาร ที่เตรียมไว้สำหรับบริโภคและการอำนวยความสะดวกในเรื่องที่พักอาศัย รวมทั้งการดำเนินกิจการเกี่ยวกับการให้เช่า และการจัดการด้านอสังหาริมทรัพย์ บริการด้านธุรกิจและธุรกิจอื่น ๆ

#### 2. การจัดจำแนกประเภทธุรกิจ

การจัดทำสำมะโนธุรกิจและอุตสาหกรรม พ.ศ. 2555 ได้จัดจำแนกสถานประกอบการ ที่ดำเนินกิจการเกี่ยวกับธุรกิจทางการค้าและธุรกิจทางการบริการ ตามการจัดประเภทมาตรฐานอุตสาหกรรมประเทศไทย ปี 2552 (Thailand Standard Industrial Classification: TSIC-2009) ซึ่งสถานประกอบการธุรกิจจัดอยู่ในประเภท G, I, J, L, M, N, R และ S

##### โครงสร้างรหัสประเภทธุรกิจ เป็นดังนี้

**หมวดใหญ่** ได้แก่ กลุ่มอุตสาหกรรมที่ใหญ่ที่สุดซึ่งจัดประเภทอุตสาหกรรมที่มีลักษณะที่คล้ายกันเข้าไว้ในกลุ่มเดียวกันใช้แทนด้วยตัวอักษรภาษาอังกฤษ คือ หมวดใหญ่ G, I, J, L, M, N, R และ S ดังนี้

**หมวดใหญ่ G** : การขายส่ง และการขายปลีก การซ่อมยานยนต์และจักรยานยนต์ (เฉพาะรหัส 45101-47991 ไม่รวมหมู่ใหญ่ 478 แฝงลอย และกิจกรรม 47999 เร่ขายสินค้า)

**หมวดใหญ่ I** : ที่พักแรม และบริการด้านอาหาร (ไม่รวมกิจกรรม 56102 56103 56303 และ 56304)

**หมวดใหญ่ J** : ข้อมูลข่าวสารและการสื่อสาร (เฉพาะหมวดย่อย 59 60 62 และ 63)

**หมวดใหญ่ L** : กิจกรรมอสังหาริมทรัพย์ (เฉพาะรหัส 68101-68202)

**หมวดใหญ่ M** : กิจกรรมทางวิชาชีพ วิทยาศาสตร์ และเทคนิค (เฉพาะรหัส 69100-74909)

**หมวดใหญ่ N** : กิจกรรมการบริหาร และการบริการสนับสนุน (เฉพาะรหัส 77101-82990)

**หมวดใหญ่ R** : ศิลปะ ความบันเทิง และนันทนาการ (เฉพาะหมวดย่อย 90 92 และ 93)

**หมวดใหญ่ S** : กิจกรรมบริการด้านอื่น ๆ (เฉพาะรหัส 95110-96309)

**หมวดย่อย** ได้แก่ กลุ่มอุตสาหกรรมซึ่งแบ่งเป็นกลุ่มย่อยจากหมวดใหญ่ ใช้แทนด้วยเลขรหัส 2 ตัวแรก คือ ตั้งแต่รหัส 45-47 55-56 59-60 62-63 68 69-74 77-82 90 92-93 95-96 รวม 27 หมวดย่อย

**หมู่ใหญ่** ได้แก่ กลุ่มอุตสาหกรรมซึ่งแบ่งเป็นกลุ่มย่อยจากหมวดย่อย ใช้แทนด้วยเลขรหัส 3 ตัวแรก คือ ตั้งแต่รหัส 451-454 461-469 471-479 551-559 561-563 591-592 601-602 620-639 681-682 691-692 701-702 711-749 771-799 801-803 811-829 900 920-932 951-952 961-963 รวม 75 หมู่ใหญ่

**หมู่ย่อย** ได้แก่ กลุ่มอุตสาหกรรมซึ่งแบ่งเป็นกลุ่มย่อยจากหมู่ใหญ่ ใช้แทนด้วยเลขรหัส 4 ตัวแรก คือตั้งแต่รหัส 4510-4540 4610-4690 4711-4799 5510-5590 5610-5630 5911-5920 6010-6020 6201-6399 6810-6820 6910-6920 7010-7020 7110-7490 7710-7990 8010-8030 8110-8299 9000 9200-9329 รวม 124 หมู่ย่อย

**กิจกรรม** ได้แก่ กลุ่มอุตสาหกรรมที่ย่อยที่สุดที่มีลักษณะคล้ายกัน ใช้แทนด้วยเลขรหัส 5 ตัว คือตั้งแต่รหัส 45101-45405 46101-46900 47111-47749 47911-47991 55101 55102 55103 55109 55200 55901 55909 56101 56210-56302 59111-59203 60101-60203 62011-63990 68101-68202 69100-74909 77101-82990 90001-90002 92001-93299 95110-96309 รวม 309 กิจกรรม

**2.1 หมวดย่อย 45 การขายส่งและการขายปลีก การซ่อมแซมยานยนต์และรถจักรยานยนต์**  
ในหมวดย่อยนี้ ได้แก่

การดำเนินกิจกรรมทั้งหมด (ยกเว้นการผลิตและการให้เช่า) ที่เกี่ยวข้องกับยานยนต์และจักรยานยนต์ รวมถึงรถบรรทุก เช่น การขายส่ง และขายปลีกยานยนต์ รถจักรยานยนต์ทั้งใหม่และที่ใช้แล้ว รวมทั้งการบำรุงรักษาและการซ่อมแซม การขายอะไหล่ และชิ้นส่วนอุปกรณ์สำหรับยานยนต์และจักรยานยนต์ รวมทั้งการดำเนินกิจการที่เกี่ยวข้องกับตัวแทนขายส่งหรือขายปลีกยานยนต์ รวมถึงการล้างการขัดเงายานยนต์ อยู่ซ่อมรถยนต์ ฯลฯ

**2.2 หมวดย่อย 46 การขายส่ง** ในหมวดย่อยนี้ ได้แก่

การขายส่งที่ดำเนินงานด้วยตนเองหรือทำโดยได้รับค่าตอบแทนหรือตามสัญญาจ้าง (การขายเพื่อค่าคอมมิชชั่น/ค่านายหน้า) ซึ่งเกี่ยวกับการขายส่งภายในประเทศและระหว่างประเทศ (นำเข้า/ส่งออก)

การขายส่ง คือ การขายต่อ (การขายสินค้าที่ไม่มีการเปลี่ยนแปลงสภาพสินค้า) สินค้าใหม่และที่ใช้แล้วให้แก่ผู้ขายปลีก หรือการค้าแบบธุรกิจสู่ธุรกิจ เช่น ขายให้กับผู้ใช้ในงานอุตสาหกรรม พาณิชยกรรมสถาบัน หรือผู้ใช้งานในวิชาชีพ หรือขายต่อให้กับผู้ขายส่งรายอื่น ๆ หรือบุคคล/บริษัทที่ทำหน้าที่ตัวแทนหรือนายหน้า ซื้อขายสินค้า ประเภทของธุรกิจที่สำคัญ ได้แก่ พ่อค้าขายส่ง คือ ผู้ขายส่งที่ดำเนินกิจการซื้อและขายสินค้าของตนเอง เช่น พ่อค้าขายส่ง ผู้แทนจำหน่ายสินค้าอุตสาหกรรมผู้ส่งสินค้าออก ผู้นำเข้าสินค้า และการรวมกลุ่มสหกรณ์เพื่อซื้อสินค้า สาขาและสำนักงานขาย (ไม่ใช่ร้านค้าปลีก) ซึ่งมีหน่วยผลิตหรือเหมืองแร่ (ที่แยกตัวออกมาต่างหาก) เป็นผู้ควบคุมดูแลโดยมีวัตถุประสงค์เพื่อการจำหน่ายสินค้า และแทบจะไม่เคยส่งสินค้าเพื่อให้โรงงาน หรือแหล่งผลิตส่งสินค้าให้โดยตรง ทั้งนี้รวมถึงนายหน้าซื้อขายสินค้า การขายเพื่อนายหน้าและตัวแทนจำหน่าย และกลุ่มผู้ประกอบการ ผู้ซื้อและกลุ่มสหกรณ์ซึ่งดำเนินการเกี่ยวกับการจำหน่ายผลิตภัณฑ์เกษตรออกสู่ตลาด ผู้ขายส่งมักทำการรวบรวมสินค้าในปริมาณมากมาคัดแยกขนาดและคัดคุณภาพสินค้า นำสินค้ามาจัดแบ่งและทำการบรรจุหีบห่อใหม่เพื่อจำหน่ายต่อ เช่น ร้านขายยาที่ดำเนินกิจกรรมเก็บสินค้าแช่เย็น จัดส่ง และจัดวางสินค้า ทำการส่งเสริมการขายให้แก่ลูกค้าและออกแบบฉลาก

**2.3 หมวดย่อย 47 การขายปลีก** (ไม่รวม หมู่ใหญ่ 478 แผงลอยและกิจกรรม 47999 เร่ขายสินค้า)  
ในหมวดย่อยนี้ ได้แก่



การนำสินค้าใหม่และสินค้าใช้แล้วมาขายต่อให้แก่ประชาชนทั่วไป (สินค้าที่นำมาขายไม่มีการเปลี่ยนแปลงสภาพ) เพื่อการบริโภคหรือใช้ประโยชน์ส่วนบุคคลหรือครัวเรือน โดยขายสินค้าผ่านทางช่องทางการจำหน่ายต่าง ๆ เช่น ร้านค้า ห้างสรรพสินค้า การส่งสินค้าทางไปรษณีย์ สหกรณ์ผู้บริโภค ฯลฯ

#### 2.4 หมวดย่อย 55 ที่พักแรม ในหมวดย่อยนี้ ได้แก่

การให้บริการที่พักระยะสั้นแก่นักเดินทางและนักท่องเที่ยว รวมถึงการบริการที่พักระยะยาวสำหรับนักเรียน/นักศึกษา พนักงาน และบุคคลอื่นที่คล้ายกัน ซึ่งบางแห่งอาจให้บริการเฉพาะที่พักขณะที่บางแห่งให้บริการทั้งที่พัก อาหาร และ/หรือสิ่งอำนวยความสะดวกเพื่อการนันทนาการ เช่น โรงแรม โมเต็ล หอพัก ห้องพักภายในบ้าน เกสต์เฮาส์ที่พักแรมยาวชนที่พักชั่วคราว เป็นต้น

2.5 หมวดย่อย 56 การบริการอาหาร (ไม่รวมกิจกรรม 56102 56103 56303 และ 56304) ในหมวดย่อยนี้ ได้แก่

กิจกรรมการขายอาหารและเครื่องดื่มที่จัดเตรียมไว้พร้อมที่จะบริโภคได้ทันทีไม่ว่าจะเป็นร้านอาหารทั่วไป ร้านอาหารแบบบริการตนเอง หรือร้านอาหารแบบนำไปบริโภคนอกสถานที่ ไม่ว่าจะมีการตั้งถาวรหรือชั่วคราว มีที่นั่งหรือไม่มีที่นั่งก็ตาม สิ่งสำคัญของกิจกรรมในหมวดย่อยนี้คือ อาหารหรือเครื่องดื่มนั้นต้องทำการจัดเตรียมไว้เพื่อให้พร้อมที่จะบริโภคได้ทันที

โดยที่อาหารและเครื่องดื่มพร้อมบริโภคได้ทันที หมายถึง อาหารที่เมื่อลูกค้าได้รับไปแล้วสามารถบริโภคได้ทันที โดยไม่ต้องทำอะไรเพิ่มเพื่อให้อาหารนั้นบริโภคได้ และผู้ขายอาหารมีการดำเนินกิจกรรมอย่างใดอย่างหนึ่งต่อไปนี้ ณ สถานที่ขาย

1. มีการอุ่นหรือปรุงอาหาร/เครื่องดื่มด้วยความร้อนให้กับลูกค้าเพื่อนำไปบริโภคได้ทันทีโดยที่ลูกค้าที่ซื้อไปรับประทานไม่ต้องให้ร้อนหรืออุ่นอีก
2. มีการนำส่วนผสมอาหารตั้งแต่ 1 อย่างขึ้นไปมาผสมกันเพื่อให้เป็นอาหาร/เครื่องดื่ม
3. ผู้ขายได้จัดเตรียมอุปกรณ์การกินอาหาร/เครื่องดื่มใส่ให้ (เช่น ถาดบรรจุ งาน มีด ช้อน ส้อม แก้ว ถ้วย หลอด) เพื่อให้ผู้ซื้อสามารถบริโภคได้ทันที
4. มีสิ่งอำนวยความสะดวก (เช่น โต๊ะ เก้าอี้ ม้านั่ง ชุมน เคาน์เตอร์ หรือสิ่งอำนวยความสะดวกอื่น ๆ) สำหรับให้ลูกค้าสามารถบริโภคอาหารได้ ณ สถานที่ขายหรือตั้งอยู่บริเวณใกล้เคียงกับสถานที่ขายอาหาร/เครื่องดื่ม

2.6 หมวดย่อย 59 การผลิตภาพยนตร์ วิดีทัศน์ และรายการโทรทัศน์ การบันทึกเสียงลงบนสื่อและการจัดพิมพ์ จำหน่ายหรือเผยแพร่ดนตรี ในหมวดย่อยนี้ได้แก่

กิจกรรมการผลิตภาพยนตร์ทั้งที่ฉายและไม่ได้ฉายในโรงภาพยนตร์ ไม่ว่าจะบันทึกลงบนแผ่นฟิล์ม เทปวีดิทัศน์ หรือดิสก์ เพื่อที่จะนำไปฉายในโรงภาพยนตร์หรือเพื่อออกอากาศทางโทรทัศน์ กิจกรรมสนับสนุน เช่น การลำดับภาพยนตร์ การตัดต่อภาพยนตร์ การพากย์ภาพยนตร์ ฯลฯ การเผยแพร่/จำหน่ายภาพยนตร์ให้แก่อุตสาหกรรมอื่น ๆ การฉายภาพยนตร์ รวมถึงการซื้อและขายสิทธิ์การเผยแพร่/จำหน่ายภาพยนตร์ นอกจากนี้ยังรวมถึง กิจกรรมบันทึกเสียงลงสื่อ เช่น การผลิตสื่อบันทึกเสียง ต้นฉบับ การวางจำหน่ายการส่งเสริมและเผยแพร่ การจัดพิมพ์จำหน่ายหรือเผยแพร่ดนตรี รวมถึงกิจกรรมบริการบันทึกเสียงในห้องบันทึกเสียงหรือสถานที่อื่น ๆ

## 2.7 หมวดย่อย 60 การจัดผังรายการและการแพร่ภาพกระจายเสียง ในหมวดย่อยนี้ ได้แก่

กิจกรรมการสร้างสรรค์เนื้อหาและการได้มาของสิทธิ์ในการเผยแพร่และการแพร่ภาพกระจายเสียงทางวิทยุ โทรทัศน์ออกอากาศและการจัดผังรายการทางวิทยุและโทรทัศน์ ตามรายการบันเทิง รายการข่าว รายการสนทนา และที่คล้ายกัน การแพร่ภาพกระจายเสียงข้อมูลร่วมกันทั้งทางวิทยุหรือโทรทัศน์ผ่านทางเทคโนโลยีต่างๆ เช่น ทางอากาศ ทางดาวเทียม ทางเครือข่ายเคเบิล หรือทางอินเทอร์เน็ต รวมถึงการผลิตรายการ (ที่มีรูปแบบรายการที่ค่อนข้างจำกัด เช่น รายการข่าว รายการกีฬา รายการเพื่อการศึกษา หรือรายการสำหรับเด็ก) เพื่อให้บุคคลที่สามนำรายการดังกล่าวไปแพร่ภาพกระจายเสียงให้แก่ลูกค้า เฉพาะกลุ่ม ซึ่งเป็นผู้บอกรับเป็นสมาชิกหรือเสียค่าธรรมเนียมเข้าชม

## 2.8 หมวดย่อย 62 การจัดทำโปรแกรมคอมพิวเตอร์ การให้คำปรึกษาเกี่ยวกับคอมพิวเตอร์ และกิจกรรมที่เกี่ยวข้อง ในหมวดย่อยนี้ ได้แก่

กิจกรรมการบริการความรู้ความชำนาญทางด้านเทคโนโลยีสารสนเทศ เช่น การเขียน การแก้ไข การทดสอบ การให้ความช่วยเหลือและแก้ไขปัญหาทางด้านซอฟต์แวร์ การวางแผนและการออกแบบระบบคอมพิวเตอร์ ซึ่งประกอบด้วยส่วนของฮาร์ดแวร์ ซอฟต์แวร์ และเทคโนโลยีการสื่อสาร รวมเข้าด้วยกัน การจัดการ และดำเนินการเกี่ยวกับระบบคอมพิวเตอร์ ณ สถานที่ของลูกค้า และ/หรือ สิ่งอำนวยความสะดวก ในการประมวลผลข้อมูล และกิจกรรมด้านวิชาชีพและเทคนิคทางด้านคอมพิวเตอร์อื่น ๆ

## 2.9 หมวดย่อย 63 การบริการสารสนเทศ ในหมวดย่อยนี้ ได้แก่

กิจกรรมเว็บทำ กิจกรรมการประมวลผลข้อมูล การจัดการและการให้เช่าพื้นที่บนเครื่องแม่ข่าย (web hosting) รวมถึงกิจกรรมอื่น ๆ ที่มีวัตถุประสงค์เพื่อการบริการข้อมูลเป็นหลัก

## 2.10 หมวดย่อย 68 กิจกรรมอสังหาริมทรัพย์ ในหมวดย่อยนี้ ได้แก่

การซื้อหรือ การขายอสังหาริมทรัพย์ การให้เช่าอสังหาริมทรัพย์ การบริการอสังหาริมทรัพย์อื่น ๆ ที่เป็นของตนเองหรือเช่าจากผู้อื่น ที่ดำเนินการโดยหน่วยงานรัฐและเอกชน เช่น การประเมินราคาอสังหาริมทรัพย์ หรือทำหน้าที่เป็นผู้จัดการดูแลผลประโยชน์ของคู่สัญญา (escrow agent) ด้านอสังหาริมทรัพย์ อาจดำเนินการ โดยมีอสังหาริมทรัพย์เป็นของตนเองหรือเช่าจากผู้อื่นก็ได้ และอาจดำเนินการโดยได้รับค่าตอบแทนหรือสัญญาจ้าง รวมถึงการพัฒนาโครงการก่อสร้างของตนเองเพื่อให้เช่าพื้นที่

## 2.11 หมวดย่อย 69 กิจกรรมทางกฎหมายและการบัญชี ในหมวดย่อยนี้ ได้แก่

การเป็นตัวแทนทางกฎหมายในการพิทักษ์สิทธิประโยชน์ของคนกลุ่มหนึ่งซึ่งขัดแย้งกับอีกกลุ่มหนึ่ง โดยไม่คำนึงว่าผ่านการพิจารณาของศาลหรือองค์การทางกฎหมายอื่น ๆ หรือภายใต้การควบคุมของบุคคลซึ่งเป็นสมาชิกของเนติบัณฑิตยสภาหรือไม่ เช่น การให้คำปรึกษาและการเป็นตัวแทนในคดีแพ่ง คดีอาญาหรือข้อพิพาทด้านแรงงาน รวมถึงการเตรียมเอกสารทางกฎหมาย เช่น ใบสำคัญก่อตั้งบริษัท สัญญาก่อตั้ง ห้างหุ้นส่วน หรือเอกสารที่คล้ายกันที่เกี่ยวข้องกับการก่อตั้งบริษัท สิทธิบัตรและลิขสิทธิ์ การเตรียมสัญญา พิณัยกรรม ทรสาร ฯลฯ รวมถึงการบริการด้านการบัญชี เช่น การตรวจสอบบัญชี การเตรียมงบการเงิน และการทำบัญชี

## 2.12 หมวดย่อย 70 กิจกรรมของสำนักงานใหญ่และการบริการให้คำปรึกษาด้านการบริหารจัดการ ในหมวดย่อยนี้ ได้แก่

การให้คำปรึกษาและให้ความช่วยเหลือแก่ธุรกิจและองค์กรอื่น ๆ ทางด้านการบริหารจัดการ เช่น การวางแผนกลยุทธ์และองค์กร การวางแผนทางการเงินและการจัดทำงบประมาณเป้าหมาย และนโยบายทางการตลาด การกำหนดนโยบายภารกิจ แผนงานด้านทรัพยากรมนุษย์ การจัดตารางการผลิต และจัดทำแผนควบคุมรวมถึงการควบคุมดูแลและบริหารจัดการหน่วยอื่น ๆ ของบริษัท หรือวิสาหกิจเดียวกัน ได้แก่ กิจกรรมของสำนักงานใหญ่ สำนักงานบริหารส่วนกลาง สำนักงานบริหารจัดการประจำภูมิภาค/ท้องถิ่น สำนักงานบริหารจัดการบริษัทในเครือ/บริษัทย่อย/สำนักงานสาขา

## 2.13 หมวดย่อย 71 กิจกรรมด้านสถาปัตยกรรมและวิศวกรรม รวมถึงการทดสอบและการวิเคราะห์ทางเทคนิค ในหมวดย่อยนี้ ได้แก่

การบริการด้านสถาปัตยกรรม วิศวกรรม การจัดทำแบบแปลน การตรวจสอบอาคาร การสำรวจ และการทำแผนที่ รวมถึงการบริการทดสอบทางกายภาพ ทางเคมี และการทดสอบเพื่อการวิเคราะห์ด้านอื่น ๆ

## 2.14 หมวดย่อย 72 การวิจัยและพัฒนาเชิงวิทยาศาสตร์ ในหมวดย่อยนี้ ได้แก่

กิจกรรมการวิจัยและการพัฒนา ซึ่งแบ่งออกเป็น 3 ประเภท

- 1) การวิจัยพื้นฐาน เป็นการศึกษาค้นคว้าในเชิงทฤษฎีหรือเชิงทดลอง เพื่อหาความรู้ใหม่ ๆ เกี่ยวกับปรากฏการณ์และข้อเท็จจริงที่สามารถสังเกตได้ โดยไม่มีจุดมุ่งหมายที่จะนำผลการวิจัยไปใช้ ในทางปฏิบัติ
- 2) การวิจัยประยุกต์ เป็นการศึกษาค้นคว้าเพื่อหาความรู้ใหม่ ๆ โดยมีวัตถุประสงค์หรือจุดมุ่งหมายเบื้องต้นที่จะนำผลการวิจัยไปใช้ประโยชน์ในทางปฏิบัติ
- 3) การทดลองเชิงพัฒนา เป็นการศึกษาอย่างมีระบบ โดยนำความรู้ที่มีอยู่แล้วจากการวิจัย และหรือประสบการณ์ในการปฏิบัติงาน เพื่อประดิษฐ์สิ่งใหม่ ผลิตภัณฑ์และเครื่องมือใหม่ ๆ เพื่อสร้างกระบวนการ ระบบ และบริการใหม่ ๆ ขึ้นเพื่อปรับปรุงสิ่งที่ประดิษฐ์หรือก่อตั้งขึ้นแล้วให้ดีขึ้น

## 2.15 หมวดย่อย 73 การโฆษณาและการวิจัยตลาด ในหมวดย่อยนี้ ได้แก่

การสร้างสรรคงานโฆษณาและการกำหนดรูปแบบงานโฆษณาในนิตยสาร หนังสือ วิชิตู โทรทัศน์ หรือสื่อโฆษณาอื่น ๆ รวมถึงการออกแบบโครงสร้างและสถานที่จัดแสดงโฆษณา

## 2.16 หมวดย่อย 74 กิจกรรมทางวิชาชีพ วิทยาศาสตร์ และเทคนิคอื่น ๆ ในหมวดย่อยนี้ ได้แก่

การให้บริการด้านวิชาชีพ วิทยาศาสตร์ และเทคนิค อื่น ๆ เช่นการตกแต่งภายใน การออกแบบผลิตภัณฑ์ทางอุตสาหกรรม การออกแบบแพคเกจเกี่ยวกับสิ่งทอ เครื่องแต่งกาย รองเท้า เครื่องเพชรพลอยและรูปพรรณ เฟอร์นิเจอร์ และสินค้าแฟชั่นอื่น ๆ การออกแบบบรรจุภัณฑ์ รวมถึงกิจกรรมการถ่ายภาพ การดำเนินงานเกี่ยวกับฟิล์ม การแปลเอกสารและการดำเนินการของล่าม การบริการให้คำปรึกษาด้านสิ่งแวดล้อม ฯลฯ

## 2.17 หมวดย่อย 77 กิจกรรมการให้เช่า ในหมวดย่อยนี้แบ่งเป็น 4 หมู่ใหญ่ ได้แก่

- 1) การให้เช่ายานยนต์ ได้แก่ การให้เช่ายานยนต์ชนิดนั่งส่วนบุคคล รถกระบะ รถตู้ รถขนาดเล็กที่คล้ายกันโดยไม่มีผู้ควบคุม และรวมทั้งการให้เช่ารถยนต์ชนิดรถบรรทุกและยานยนต์หนักอื่น ๆ เช่น รถบรรทุก รถพ่วง รถกึ่งพ่วง รถบัส เป็นต้น

2) การให้เช่าอุปกรณ์เพื่อการกีฬาและนันทนาการ และของใช้ส่วนบุคคลและของใช้ในครัวเรือน ได้แก่ การให้เช่าเรือที่สนาม เรือใบ เจ็ทสกี รถจักรยาน แก้อื้อและร่มชายหาด การให้เช่าวิดีโอเทป แผ่นเสียง ซีดี ดีวีดี ตลับเกม วิดีโอเกม การให้เช่าหนังสือทุกประเภท เช่น วารสาร นิตยสาร นิยาย เป็นต้น

3) การให้เช่าเครื่องจักรและอุปกรณ์อื่นๆ ที่ใช้เพื่อดำเนินการทางธุรกิจ รวมถึงเครื่องอุปกรณ์การขนส่งอื่น ๆ โดยไม่มีผู้ควบคุม ได้แก่ การให้เช่ารถจักรยานยนต์ รถคาราวาน รถที่ใช้สำหรับพักผ่อน เครื่องบิน บอลูนอากาศร้อน รถแทรกเตอร์ที่ใช้ในการเกษตร คอมพิวเตอร์และอุปกรณ์ต่อพ่วง เครื่องพิมพ์ดีด เฟอร์นิเจอร์สำนักงาน เป็นต้น

4) สัญญาเช่าดำเนินงานผลิตภัณฑ์ที่มีทรัพย์สินทางปัญญาหรือผลิตภัณฑ์ที่คล้ายกัน ได้แก่ ลิขสิทธิ์ เครื่องหมายการค้าหรือเครื่องหมายบริการ ตราสินค้า สัญญาแฟรนไชส์ เป็นต้น

## 2.18 หมวดย่อย 78 กิจกรรมการจ้างงาน ในหมวดย่อยนี้ ได้แก่

กิจกรรมการรวบรวมรายการตำแหน่งงานว่างและทำการพิจารณาหรือวางตัวผู้สมัครเพื่อจ้างงาน (โดยบุคคลที่ถูกพิจารณาหรือวางตัวนั้นไม่ได้เป็นลูกจ้างของบริษัทจัดหางาน) และเป็นการจัดหาคนงานเพื่อเสริมกำลังแรงงานให้กับธุรกิจของลูกค้า โดยกำหนดช่วงเวลาของการจ้างงานไว้ล่วงหน้า รวมถึงกิจกรรมการจัดการและบริหารจัดการทรัพยากรบุคคลให้กับผู้อื่นโดยได้รับค่าตอบแทนหรือตามสัญญาจ้าง กิจกรรมการสรรหาและบรรจุบุคลากรระดับผู้บริหาร และกิจกรรมการเป็นตัวแทนคัดเลือกนักแสดง

2.19 หมวดย่อย 79 กิจกรรมของตัวแทนธุรกิจท่องเที่ยว การจัดหาเที่ยว การบริการสำรอง และกิจกรรมที่เกี่ยวข้อง ในหมวดย่อยนี้ ได้แก่

กิจกรรมการขายบริการด้านการท่องเที่ยว การนำเที่ยว การเดินทาง และที่พักแรมให้กับลูกค้าที่เป็นประชาชนทั่วไปและลูกค้าในเชิงพาณิชย์ และกิจกรรมการจัดนำเที่ยวที่ขายผ่านตัวแทนธุรกิจท่องเที่ยวหรือผู้จัดนำเที่ยวเป็นผู้ขายเองโดยตรง เช่น ผู้จัดนำเที่ยว และบริการที่เกี่ยวข้องกับการท่องเที่ยวอื่น ๆ รวมถึงบริการสำรองต่าง ๆ กิจกรรมของมัคคุเทศก์และกิจกรรมการส่งเสริมการท่องเที่ยว

## 2.20 หมวดย่อย 80 การบริการรักษาความปลอดภัยและการสืบสวน ในหมวดย่อยนี้ ได้แก่

การบริการที่เกี่ยวข้องกับการรักษาความปลอดภัย เช่น บริการสืบสวนและนักสืบ บริการยามและสายตรวจ การเก็บและจัดส่งเงิน หรือของมีค่าอื่น ๆ โดยมีบุคลากรและเครื่องอุปกรณ์เพื่อรักษาทรัพย์สินในขณะขนส่ง การดำเนินการเกี่ยวกับระบบสัญญาณรักษาความปลอดภัยทางอิเล็กทรอนิกส์ที่เน้นเฉพาะที่มีการเฝ้าติดตามและสังเกตการณ์ทางไกลได้ เช่น สัญญาณกันขโมยและสัญญาณแจ้งอัคคีภัย ซึ่งโดยส่วนใหญ่ มักดำเนินการรวมอยู่กับกิจกรรมการขาย ติดตั้งและซ่อม

## 2.21 หมวดย่อย 81 กิจกรรมการบริการสำหรับอาคารและภูมิทัศน์ ในหมวดย่อยนี้ ได้แก่

การบริการสนับสนุนทั่วไป เช่น การทำความสะอาดภายในและภายนอกอาคารทุกประเภท การทำความสะอาดเครื่องจักรอุตสาหกรรม การทำความสะอาดรถไฟ รถโดยสาร เครื่องบิน ฯลฯ การทำความสะอาดอาคารหรือเรือบรรทุกน้ำมันหรือของเหลวอื่นๆ กิจกรรมการฆ่าเชื้อและการกำจัดแมลง หนู และสิ่งรบกวนอื่นๆ ในอาคาร การจัดหาบริการดูแลและบำรุงรักษาภูมิทัศน์ ตลอดจนการให้บริการดังกล่าวไปพร้อมกับ การออกแบบภูมิทัศน์และ/หรือการก่อสร้าง

## 2.22 หมวดย่อย 82 การบริการด้านการบริหารและสนับสนุนการดำเนินงานของสำนักงานและกิจกรรมอื่น ๆ ที่สนับสนุนทางธุรกิจ ในหมวดย่อยนี้ ได้แก่

การบริการด้านการบริหารสำนักงานประจำวัน เช่น การวางแผนทางการเงิน การเรียกเก็บเงินและทำบันทึกรายการ งานบุคลากร การจัดส่งสินค้า และระบบโลจิสติกส์ ที่ให้บริการกับผู้อื่นโดยได้รับค่าตอบแทนหรือตามสัญญาจ้าง รวมถึงการบริการกิจกรรมสนับสนุนการดำเนินธุรกิจประจำวันให้กับผู้อื่นโดยได้รับค่าตอบแทนหรือตามสัญญาจ้าง เช่น การถ่ายเอกสาร ทำพิมพ์เขียว โรเนียว อัดสำเนา การบริการทำสำเนาอื่นๆ การเตรียมเอกสารและกิจกรรมเฉพาะด้านอื่นๆ ที่สนับสนุนการดำเนินงานสำนักงาน กิจกรรมศูนย์บริการทางโทรศัพท์ (call center) สำหรับรองรับบริการโทรเข้าของลูกค้า การจัดประชุมและการแสดงสินค้า เป็นต้น

## 2.23 หมวดย่อย 90 กิจกรรมการสร้างสรรค์ศิลปะความบันเทิง ในหมวดย่อยนี้ ได้แก่

กิจกรรมการสร้างสรรค์ศิลปะ เช่น นักประพันธ์เพลง จิตรกร ช่างปั้น ช่างแกะสลัก ช่างทำพิมพ์ นักเขียน /นักหนังสือพิมพ์อิสระทุกสาขา การแสดงละครเวที คอนเสิร์ต เป็นต้น

## 2.24 หมวดย่อย 92 กิจกรรมการพนันและการเสี่ยงโชค ในหมวดย่อยนี้ ได้แก่

การดำเนินงานเกี่ยวกับสิ่งอำนวยความสะดวกสำหรับการเสี่ยงโชค เช่น การขายลอตเตอรี่/สลากกินแบ่งทุกประเภท เป็นต้น

## 2.25 หมวดย่อย 93 กิจกรรมด้านการกีฬา ความบันเทิง และการนันทนาการ ในหมวดย่อยนี้ ได้แก่

กิจกรรมด้านการนันทนาการ ความบันเทิง และกีฬา เช่น สนามฟุตบอล สนามเทนนิส สระว่ายน้ำ ศูนย์ฟิตเนส ฯลฯ

## 2.26 หมวดย่อย 95 การซ่อมคอมพิวเตอร์และของใช้ส่วนบุคคลและของใช้ในครัวเรือน ในหมวดย่อยนี้ ได้แก่

การซ่อมและบำรุงรักษาคอมพิวเตอร์และอุปกรณ์ต่อพ่วง เช่น คอมพิวเตอร์ชนิดตั้งโต๊ะ คอมพิวเตอร์แล็ปท็อป คอมพิวเตอร์ลูกข่าย อุปกรณ์จัดเก็บข้อมูล และเครื่องพิมพ์ รวมถึงการซ่อมอุปกรณ์คมนาคม (เช่น เครื่องโทรสาร วิทยุสื่อสารแบบสองทาง) เครื่องใช้อิเล็กทรอนิกส์ในครัวเรือน (เช่น วิทยุและโทรทัศน์) เครื่องอุปกรณ์ที่ใช้ในบ้านและในสวน (เช่น เครื่องตัดหญ้าและเครื่องเป่าลม) รองเท้าและเครื่องหนัง เฟอร์นิเจอร์และของตกแต่งบ้าน เสื้อผ้าและอุปกรณ์ตกแต่งเสื้อผ้า อุปกรณ์กีฬา เครื่องดนตรี สิ่งของที่ใช้ในงานอดิเรก และของใช้ส่วนบุคคลและของใช้ในครัวเรือนอื่น ๆ

## 2.27 หมวดย่อย 96 กิจกรรมการบริการส่วนบุคคลอื่นๆ ในหมวดย่อยนี้ ได้แก่

กิจกรรมบริการส่วนบุคคลอื่น ๆ เช่น การบริการซักรีด และซักแห้ง ผลิตภัณฑ์สิ่งทอและขนสัตว์ การแต่งผม และการเสริมสวยอื่น ๆ การทำศพ และกิจกรรมที่เกี่ยวข้อง เป็นต้น

## 3. รูปแบบการจัดตั้งตามกฎหมาย

1) ส่วนบุคคลหรือห้างหุ้นส่วนที่ไม่เป็นนิติบุคคล หมายถึง สถานประกอบการที่มีเจ้าของเป็นบุคคลธรรมดา คนเดียวหรือหลายคนรวมกัน และให้หมายรวมถึงห้างหุ้นส่วนสามัญที่ไม่จดทะเบียนเป็นนิติบุคคลด้วย

2) **ห้างหุ้นส่วนสามัญนิติบุคคล หรือห้างหุ้นส่วนจำกัด** หมายถึง สถานประกอบการที่จัดตั้งขึ้น โดยคณะบุคคลตั้งแต่ 2 คนขึ้นไป รวมทุนกันเพื่อประกอบธุรกิจและรับผิดชอบร่วมกัน โดยการจดทะเบียน ตามกฎหมาย

### 3) **บริษัทจำกัด บริษัทจำกัด (มหาชน)**

- **บริษัทจำกัด** หมายถึง สถานประกอบการที่จัดตั้งโดยผู้ริเริ่มคณะหนึ่งและได้จดทะเบียน ถูกต้องตามกฎหมาย โดยต้องมีผู้ริเริ่มก่อตั้ง ตั้งแต่ 7 คนขึ้นไป

- **บริษัทจำกัด (มหาชน)** หมายถึง สถานประกอบการที่จัดตั้งขึ้นโดยการจดทะเบียนจัดตั้ง บริษัท การควบบริษัท หรือการแปรสภาพบริษัท และมีวัตถุประสงค์ที่จะเสนอขายหุ้นต่อประชาชน โดยมี ผู้ริเริ่มก่อตั้งตั้งแต่ 15 คนขึ้นไป

4) **ส่วนราชการหรือรัฐวิสาหกิจ** หมายถึง สถานประกอบการที่รัฐบาลเป็นเจ้าของหรือมีทุนอยู่ด้วย ไม่น้อยกว่าร้อยละ 50 ของทุนทั้งหมด

5) **สหกรณ์** หมายถึง สถานประกอบการที่จัดตั้งขึ้นในรูปของสหกรณ์ และจดทะเบียนถูกต้องตาม กฎหมายว่าด้วยสหกรณ์ โดยมีคณะผู้ก่อตั้งไม่น้อยกว่า 10 คน

6) **รูปแบบอื่น ๆ** หมายถึง รูปแบบการจัดตั้งตามกฎหมายในลักษณะอื่น ๆ นอกเหนือจากที่กล่าวแล้ว เช่น จัดตั้งในรูปสมาคมหรือสโมสร

## 4. **รูปแบบการจัดตั้งทางเศรษฐกิจ**

1) **สำนักงานแห่งเดียว** หมายถึง สถานประกอบการที่ไม่มีหน่วยงานย่อยหรือ สาขาอื่นใดและไม่ เป็นหน่วยงานย่อยหรือสาขาของสถานประกอบการอื่น

2) **สำนักงานใหญ่** หมายถึง สถานประกอบการที่เป็นเจ้าของและควบคุมกิจการของสถานประกอบการ อื่นที่เป็นสำนักงานสาขาหรือหน่วยงานย่อย

3) **สำนักงานสาขา** หมายถึง สถานประกอบการที่เป็นสาขาหรือหน่วยงานย่อยของสถานประกอบการอื่น ที่เป็นสำนักงานใหญ่

## 5. **ทุนจดทะเบียน**

ทุนจดทะเบียนหรือทุนรับอนุญาต หมายถึง ทุนดำเนินการซึ่งผู้เริ่มก่อการได้ระบุไว้เมื่อจดทะเบียนจัดตั้ง เป็นนิติบุคคลหรือทุนที่ได้รับอนุญาตเมื่อขอจัดตั้งเป็นนิติบุคคล ทุนนี้ไม่ได้แสดงถึงเงินที่ได้รับจากผู้ถือหุ้น แต่เป็นการแสดงถึงความประสงค์ของผู้เริ่มก่อการว่าจะมีทุนดำเนินการเป็นจำนวนเงินเท่าใด

## 6. **คนทำงาน**

หมายถึง ผู้ที่ทำงานในสถานประกอบการหรือทำงานให้กับสถานประกอบการ รวมเจ้าของหรือ หุ้นส่วนที่ทำงานให้กับสถานประกอบการ ผู้ช่วยธุรกิจของครัวเรือน คนทำงานของสถานประกอบการ ที่ไปปฏิบัติงานประจำนอกสถานที่ เช่น พนักงานขาย เจ้าหน้าที่ติดตั้งซ่อมแซมและบำรุง (คนทำงาน ไม่รวม ผู้บริหารหรือผู้ถือหุ้นที่ได้รับเบี้ยประชุมเป็นครั้งคราว คนทำงานของสถานประกอบการอื่น ที่มาปฏิบัติงานประจำที่สถานประกอบการแห่งนี้ และคนทำงานที่มารับงานไปทำที่บ้าน)

### **คนทำงานแบ่งออกเป็น**

1) **คนทำงานโดยไม่ได้รับค่าจ้างเงินเดือน** หมายถึง เจ้าของกิจการหรือหุ้นส่วนที่ทำงานให้สถาน- ประกอบการ โดยไม่ได้รับค่าจ้างเงินเดือน และผู้ที่อาศัยอยู่ในครัวเรือนของเจ้าของกิจการหรือหุ้นส่วน หรือบุคคล



อื่นที่ทำงานให้กับสถานประกอบการอย่างน้อยสัปดาห์ละ 20 ชั่วโมง โดยไม่ได้รับค่าจ้าง เงินเดือนเป็นประจำ

2) **ลูกจ้าง** หมายถึง ผู้ที่ทำงานเกี่ยวกับการขายสินค้าหรือบริการและดำเนินกิจกรรมอื่น ๆ ที่เกี่ยวข้องทั้งในและนอกสถานประกอบการ โดยได้รับค่าตอบแทนเป็นเงินเดือนหรือค่าจ้างประจำ เช่น พนักงานขาย เสมิเยน พนักงานบัญชี

- **ระดับบริหารจัดการ** เช่น ผู้จัดการฝ่าย ผู้ช่วยหัวหน้าฝ่ายและหัวหน้าแผนกต่าง ๆ

- **ระดับปฏิบัติการ** เช่น พนักงานขาย เสมิเยน พนักงานบัญชี พนักงานประชาสัมพันธ์

พนักงานทำความสะอาด พนักงานขนของ พนักงานขับรถ เป็นต้น

## 7. ค่าตอบแทนแรงงาน

1) **ค่าจ้าง เงินเดือน** หมายถึง เงินที่นายจ้างหรือสถานประกอบการจ่ายให้ลูกจ้าง ในระหว่างเดือน มกราคม - ธันวาคม 2554 ตามข้อตกลงการจ้างแรงงาน โดยอาจจ่ายตามเงื่อนไขของระยะเวลา หรือจ่ายตามปริมาณงาน

2) **ค่าล่วงเวลา โบนัส เงินรางวัลพิเศษ เงินเพิ่มค่าครองชีพ ค่านายหน้า** หมายถึง เงินนอกเหนือจากค่าจ้างเงินเดือนที่สถานประกอบการจ่ายให้แก่ลูกจ้างเป็นค่าตอบแทนในการทำงาน

3) **สวัสดิการและผลประโยชน์ตอบแทน** หมายถึง ผลประโยชน์ตอบแทนแรงงานที่นายจ้างหรือสถานประกอบการจ่ายหรือบริการให้แก่ลูกจ้าง ได้แก่ ค่าตอบแทนแรงงานที่จ่ายเป็นสิ่งของหรือบริการ และสวัสดิการที่นายจ้างจัดหาหรือบริการลูกจ้าง เช่น อาหาร เครื่องดื่ม บ้านพักคนงาน ค่าเช่าบ้าน ค่าซ่อมแซมที่อยู่อาศัย ค่ารักษาพยาบาล บริการดูแลบุตร พาหนะรับส่งมาทำงาน บันเทิงหรือสันทนาการต่าง ๆ การจ่ายอาจจะจ่ายเป็นตัวเงินหรือไม่ก็ได้

4) **เงินที่สถานประกอบการจ่ายสมทบเข้ากองทุนเพื่อการประกันสังคม** หมายถึง เงินที่สถานประกอบการจ่ายสมทบเข้ากองทุนเพื่อการประกันสังคมทั้งของรัฐบาลและเอกชน เพื่อมิให้ลูกจ้างได้รับความเดือดร้อนเมื่อต้องขาดรายได้ไปบางส่วนหรือทั้งหมด อันเนื่องมาจากการเจ็บป่วย หรือประสบอันตรายทั้งในและนอกเวลาทำงาน การคลอดบุตร ทูพพลภาพ การว่างงาน ชราภาพ และเสียชีวิต เงินดังกล่าว ได้แก่ เงินสมทบกองทุนการประกันสังคม กองทุนเงินทดแทน กองทุนสำรองเลี้ยงชีพ การประกันสุขภาพ เป็นต้น

## 8. ค่าใช้จ่ายทั้งสิ้น

หมายถึง ค่าใช้จ่ายรวมทั้งสิ้นที่สถานประกอบการใช้จ่ายไปในการดำเนินงานในระหว่าง มกราคม - ธันวาคม 2554 ซึ่งประกอบด้วย

1) **ค่าซื้อสินค้าเพื่อการจำหน่ายและหรือให้บริการ** หมายถึง มูลค่าซื้อสินค้าหรือวัสดุประกอบรวมค่าภาษีต่าง ๆ และค่าใช้จ่ายต่าง ๆ ที่เกิดขึ้นในการจัดซื้อสินค้า

2) **ค่าใช้จ่ายอื่น ๆ ในการดำเนินกิจการ** หมายถึง ค่าใช้จ่ายนอกเหนือจากค่าซื้อสินค้าเพื่อการจำหน่ายและหรือให้บริการ และค่าตอบแทนแรงงาน ค่าใช้จ่ายอื่น ๆ ในการดำเนินกิจการ ได้แก่ ค่าเช่าที่ดิน อาคาร ยานพาหนะ เครื่องจักรและอุปกรณ์ ค่าซ่อมแซมสินทรัพย์ถาวร ค่าน้ำมันเชื้อเพลิง ค่าไฟฟ้า ค่าน้ำประปา ค่าภาษีอื่น ๆ และค่าใช้จ่ายอื่น ๆ เช่น ค่าไปรษณีย์โทรเลข ค่าโทรศัพท์ ค่าเครื่องเขียนแบบพิมพ์ ค่าทำบัญชี ค่าดอกเบียจ่าย ขาดทุนจากการเปลี่ยนแปลงอัตราแลกเปลี่ยนฯ หนี้สูญ ค่าโฆษณา ค่าเบี้ยประกันภัย เป็นต้น

## 9. มูลค่าสินค้าและวัสดุประกอบคงเหลือ

หมายถึง มูลค่าสินค้าและวัสดุประกอบต่าง ๆ ของสถานประกอบการ ที่ยังคงเหลืออยู่โดยไม่คำนึงว่าจะเก็บอยู่ ณ ที่ใดก็ตาม

1) มูลค่าสินค้าและวัสดุประกอบคงเหลือต้นปี หมายถึง มูลค่าของสินค้าและวัสดุประกอบที่เหลือมาจากปีก่อน เมื่อ 1 มกราคม 2554

2) มูลค่าสินค้าและวัสดุประกอบคงเหลือปลายปี หมายถึง มูลค่าของสินค้าและวัสดุประกอบที่เหลืออยู่ เมื่อ 31 ธันวาคม 2554

## 10. ส่วนเปลี่ยนแปลงของสินค้าและวัสดุประกอบคงเหลือ

หมายถึง มูลค่าของผลต่างระหว่างสินค้า และวัสดุประกอบคงเหลือปลายปี และต้นปี 2554 (มูลค่าปลายปี - มูลค่าต้นปี)

## 11. รายรับทั้งสิ้นของสถานประกอบการ

หมายถึง จำนวนเงินทั้งสิ้นที่ได้จากการประกอบธุรกิจในรอบปี 2554 เช่น รายรับจากการขายสินค้า รายรับจากการประกอบธุรกิจโรงแรมและภัตตาคาร รายรับจากการให้บริการและค่านายหน้า โดยไม่คำนึงถึงเวลาหรือวิธีการชำระเงินจากผู้ซื้อ ทั้งนี้รวมถึงมูลค่าขายจากการให้เช่าซื้อและการขายผ่อนชำระ และการขายสินค้าที่นำไปฝากให้สถานประกอบการอื่นขายด้วย นอกจากนี้ยังหมายถึงรายรับจากการให้ เช่าสินทรัพย์ถาวร เงินปันผลรับ ดอกเบี้ยรับ กำไรจากอัตราแลกเปลี่ยนฯ และอื่นๆ ทั้งนี้ **ไม่รวม**ค่าขายสินค้า ที่สถานประกอบการอื่นนำมาฝากขาย และส่วนลดที่สถานประกอบการลดให้แก่ผู้ซื้อ หรือผู้ให้บริการ

## 12. มูลค่าตามบัญชีของสินทรัพย์ถาวร

หมายถึง มูลค่าสุทธิของสินทรัพย์ถาวรตามบัญชี เมื่อได้หักค่าเสื่อมราคา ค่าสึกหรอตามระยะเวลาการใช้งานจนถึงวันสิ้นงวดบัญชีปี 2554 หรือ 31 ธันวาคม 2554 สินทรัพย์ถาวร ได้แก่ ที่ดิน อาคาร เครื่องจักร และเครื่องมือ ยานพาหนะ เครื่องใช้สำนักงาน เป็นต้น มูลค่าสินทรัพย์ถาวรรวมถึงมูลค่าการต่อเติมดัดแปลง และปรับปรุงในระหว่างปี เพื่อยืดอายุการใช้งาน หรือเพิ่มประสิทธิภาพการทำงาน

## 13. มูลค่าเพิ่ม

คำนวณโดย : มูลค่าเพิ่ม = รายได้จากการดำเนินงาน - ค่าใช้จ่ายขั้นกลาง

รายได้จากการดำเนินงาน = รายรับทั้งสิ้นของสถานประกอบการ

หัก รายรับจากการให้เช่าที่ดิน

ดอกเบี๋ยรับ / เงินปันผลรับ

กำไรจากการเปลี่ยนแปลงอัตราแลกเปลี่ยนฯ

บวก ส่วนเปลี่ยนแปลงของสินค้าและวัสดุประกอบคงเหลือ

ค่าใช้จ่ายขั้นกลาง = ค่าซื้อสินค้าเพื่อการจำหน่าย และ/หรือ ให้บริการ

บวก ค่าใช้จ่ายอื่น ๆ ในการดำเนินกิจการ

หัก ดอกเบี๋ยจ่าย

หนี้สูญ

ขาดทุนจากการเปลี่ยนแปลงอัตราแลกเปลี่ยนฯ



## APPENDIX A METHODOLOGY

### 1. Sample Design

#### 1.1 Establishments with 1 – 10 persons engaged

The stratified systematic sampling was adopted for the survey. Bangkok and each province was constituted a stratum. The sampling units were establishments.

##### 1.1.1 Stratification

Bangkok and each province was constituted a stratum. There were altogether 77 strata. Each stratum was classified by TSIC at activities level into 309 sub-stratum.

##### 1.1.2 Selection of Sampling Unit

The sample selection of establishments was done by systematic sampling and performed separately and independently in each sub-stratum. The total sample were 140,766 from 1,685,335 establishments.

#### 1.2 Establishments with 11 persons engaged and over

All the establishments with 11 persons engaged and over were completely enumerated. There were 51,010 establishments.

In summary, the total number of sample establishments selected for enumeration were 191,776 classified by region and size as follows :

region	Total	1 – 10 persons engaged	11 persons engaged and over
Bangkok	27,056	8,263	18,793
Vicinity	16,514	11,494	5,020
Central	40,459	32,011	8,448
North	36,471	30,602	5,869
Northeast	40,309	33,404	6,905
South	30,967	24,992	5,975
Whole kingdom	191,776	140,766	51,010

### 2. Estimation method

The survey results were presented at regional level namely Bangkok, Vicinity (Samut Prakan, Nonthaburi, Pathum Thani, Nakhon Pathom and Samut Sakhon), the North, the Northeast and the South. All the establishments were classified by TSIC at activities level and divided into 6 sizes according to number of persons engaged as follows:

Size of establishment	1	2	3	4	5	6
Number of persons engaged	1 – 15	16 – 25	26 – 30	31 – 50	51 – 200	> 200

Let,

$q = 1, 2, 3, \dots, n_{hijklmp}$  (sample establishment)

$p = 1, 2, 3, \dots, 12$  (size of establishment)

$m = 1, 2, 3, \dots, 309$ (activity)

$l = 1, 2, 3, \dots, 124$ (class)

$k = 1, 2, 3, \dots, 75$  (group)

$j = 1, 2, 3, \dots, 27$  (division)

$i = 1, 2, 3, \dots, A_h$  (province)

$h = 1, 2, 3, 4, 5, 6$  (region)

## 2.1 The estimation for establishment with 1 – 10 persons engaged

The estimation total number of characteristics  $X$  of the establishments with 1 – 10 persons engaged for the  $m^{th}$  activity,  $l^{th}$  class,  $k^{th}$  group,  $j^{th}$  division,  $i^{th}$  province,  $h^{th}$  region was based on the formula:

$$\hat{X}'_{hijklm} = \sum_{i=1}^{A_h} \hat{X}'_{hijklm} \dots\dots\dots (1)$$

wherer

$\hat{X}'_{hijklm}$  is the estimate of the total number of characteristics  $X$  of the establishments with 1 – 10 persons engaged for the  $m^{th}$  activity,  $l^{th}$  class,  $k^{th}$  group,  $j^{th}$  division,  $i^{th}$  province,  $h^{th}$  region. Where

$$\hat{X}'_{hijklm} = w'_{hijklm} \sum_{p=1}^2 \sum_{q=1}^{n_{hijklmp}} x_{hijklmpq}$$

$x_{hijklmpq}$  is the value of characteristics  $X$  for the  $q^{th}$  sample establishment,  $p^{th}$  size of establishment,  $m^{th}$  activity,  $l^{th}$  class,  $k^{th}$  group,  $j^{th}$  division,  $i^{th}$  province,  $h^{th}$  region.

$w'_{hijklm}$  is the weighting factor of the establishment with 1 – 10 persons engaged for the  $m^{th}$  activity,  $l^{th}$  class,  $k^{th}$  group,  $j^{th}$  division,  $i^{th}$  province,  $h^{th}$  region. Where

$$w'_{hijklm} = \frac{N'_{hijklm}}{n'_{hijklm}}$$

$N'_{hijklm}$  is the total number of the establishments with 1 – 10 persons engaged for the  $m^{th}$  activity,  $l^{th}$  class,  $k^{th}$  group,  $j^{th}$  division,  $i^{th}$  province,  $h^{th}$  region.

$n'_{hijklm}$  is the total number of the sample establishments with 1 – 10 persons engaged for the  $m^{th}$  activity,  $l^{th}$  class,  $k^{th}$  group,  $j^{th}$  division,  $i^{th}$  province,  $h^{th}$  region.

$A_h$  is the total provinces in the  $h^{th}$  region, where  $\sum_{h=1}^6 A_h = 77$

## 2.2 The estimation for establishment with 11 persons engaged and over

The estimation total number of characteristics  $X$  of the establishments with 11 persons engaged and over ( $p = 3, 4, 5, \dots, 12$ ) for the  $m^{th}$  activity,  $l^{th}$  class,  $k^{th}$  group,  $j^{th}$  division,  $i^{th}$  province,  $h^{th}$  region was based on the formula:

$$\hat{X}_{hijklmp} = \sum_{i=1}^{A_h} \hat{X}_{hijklmp} \dots\dots\dots (2)$$

where

$\hat{X}_{hijklmp}$  is the estimate of the total number of characteristics  $X$  of the establishments for the  $p^{th}$  size of establishment,  $m^{th}$  activity,  $l^{th}$  class,  $k^{th}$  group,  $j^{th}$  division,  $i^{th}$  province,  $h^{th}$  region. Where

$$\hat{X}_{hijklmp} = \frac{N_{hijklmp}}{N'_{hijklmp}} \sum_{q=1}^{n_{hijklmp}} x_{hijklmpq}$$

$x_{hijklmpq}$  is the value of characteristics  $X$  for the  $q^{th}$  sample establishment,  $p^{th}$  size of establishment,  $m^{th}$  activity,  $l^{th}$  class,  $k^{th}$  group,  $j^{th}$  division,  $i^{th}$  province,  $h^{th}$  region.

$N_{hijklmp}$  is the total number of the establishments for the  $p^{th}$  size of establishment,  $m^{th}$  activity,  $l^{th}$  class,  $k^{th}$  group,  $j^{th}$  division,  $i^{th}$  province,  $h^{th}$  region.

$N'_{hijklmp}$  is the total number of the responding establishments for the  $p^{th}$  size of establishment,  $m^{th}$  activity,  $l^{th}$  class,  $k^{th}$  group,  $j^{th}$  division,  $i^{th}$  province,  $h^{th}$  region.

## 2.3. The estimation of coefficient of variation of the estimate of the total number

1) The estimation of the variance of the estimate of the total number of characteristics  $X$  of the establishments with 1 – 10 persons engaged for the  $m^{th}$  activity,  $l^{th}$  class,  $k^{th}$  group,  $j^{th}$  division,  $i^{th}$  province,  $h^{th}$  region was based on the formula:

$$\hat{V}(\hat{X}'_{hijklm}) = N_{hijklm} (N_{hijklm} - n_{hijklm}) \frac{s_{hijklm}^2}{n_{hijklm}}$$

where

$$s_{hijklm}^2 = \frac{1}{n_{hijklm} - 1} \left[ \sum_{q=1}^{n_{hijklm}} x_{hijklmq}^2 - \frac{\left( \sum_{q=1}^{n_{hijklm}} x_{hijklmq} \right)^2}{n_{hijklm}} \right]$$

2) The estimation of the coefficient of variation of the estimate of the total number of characteristics  $X$  of the establishments with 1 – 10 persons engaged for the  $m^{th}$  activity,  $l^{th}$  class,  $k^{th}$  group,  $j^{th}$  division,  $h^{th}$  region was based on the formula:

$$C.V. \cdot hijklm = \frac{\sqrt{\sum_{i=1}^{A_h} \hat{V}(\hat{X}'_{hijklm})}}{\sum_{i=1}^{A_h} \hat{X}'_{hijklm}}$$

### 3. Data collection

The interviewing method was employed in data collection. The enumerators who are permanent and temporary staff of the National Statistical Office were sent out to interview the owners or the entrepreneurs of the sampled business establishments during May – August 2012.

### 4. Errors of the data

Data presented in this report might be subject to sampling and non-sampling errors. For instance, errors from the imputation for missing values and non-response, intentional misreporting and errors arising at coding and data entry stages. However, the NSO tried its best to minimize such errors, thus the data should be used with appropriate cautions.

### 5. In round figures

The summation of each amount may not equal to the total due to rounding.

## Appendix B

### Definitions

#### Concepts and definitions

##### 1. Business trade and services establishments

Refer to establishments which engaged in wholesale trade, retail trade, selling prepared food for immediate consumption and provision on a fee basis of lodging and camping facilities as well as in services, such as rendering in letting or operating real estate, in business services and in other business services.

##### 2. Business industry classification

The 2012 Business and Industrial Census are classified business industry activities according to the Thailand Standard Industrial Classification (TSIC-2009), categories G, I, J, L, M, N, R and S which the arrangement of the TSIC structure is as follows:

Category *G* : *Wholesale and retail trade; repair of motor vehicles and motorcycles (activities 45101-47991 except groups 478 and activities 47999)*

Category *I* : *Accommodation and food service activities (except activities 56102, 56103, 56303-56304)*

Category *J* : *Information and communication (divisions 56, 60,62-63)*

Category *L* : *Real estate activities (activities 68101-68202)*

Category *M* : *Professional, scientific and technical activities (activities 69100-74909)*

Category *N* : *Administrative and support service activities (activities 77101-82990)*

Category *R* : *Arts, entertainment and recreation (divisions 90, 92-93)*

Category *S* : *Other service activities (activities 95110-96309)*

**Divisions** are the sub categories which identify by the two digits code. There are 27 divisions, ranging from 45-47, 55-56, 59-60, 62-63, 68, 69-74, 77-82, 90, 92-93, 95-96.

**Groups** are sub divisions which identify by first three digits code. There are 75 groups, ranging from 451-454, 461-469, 471-479, 551-559, 561-563, 591-592, 601-602, 620-639, 681-682, 691-692, 701-702, 711-749, 771-799, 801-803, 811-829, 900, 920-932, 951-952, 961-963.

**Classes** are sub groups which identify by first four digits code. There are 124 classes, ranging from 4510-4540, 4610-4690, 4711-4799, 5510-5590, 5610-5630, 5911-5920, 6010-6020, 6201-6399, 6810-6820, 6910-6920, 7010-7020, 7110-7490, 7710-7990, 8010-8030, 8110-8299, 9000, 9200-9329.

**Activities** are the single industries which classify the classes and identify by five digits code. There are totally 309 activities, ranging from 45101-45405, 46101-46900, 47111-47749, 47911-47991, 55101, 55102, 55103, 55109, 55200, 55901, 55909, 56101, 56210-56302, 59111-59203, 60101-60203, 62011-63990, 68101-68202, 69100-74909, 77101-82990, 90001-90002, 92001-93299, 95110-96309.

## **2.1 Division 45 Wholesale and retail trade and repair of motor vehicles and motorcycles**

This division includes all activities (except manufacture and renting) related to motor vehicles and motorcycles, including lorries and trucks, such as the wholesale and retail sale of new and second-hand vehicles, the repair and maintenance of vehicles and the wholesale and retail sale of parts and accessories for motor vehicles and motorcycles. Also included are activities of commission agents involved in wholesale or retail sale of vehicles. This division also includes activities such as washing, polishing of vehicles etc. This division does not include the retail sale of automotive fuel and lubricating or cooling products or the renting of motor vehicles or motorcycles.

## **2.2 Division 46 Wholesale trade, except of motor vehicles and motorcycles**

This division includes wholesale trade on own account or on a fee or contract basis (commission trade) related to domestic wholesale trade as well as international wholesale trade (import/export). Wholesale is the resale (sale without transformation) of new and used goods to retailers, business-to-business trade, such as to industrial, commercial, institutional or professional users, or resale to other wholesalers, or involves acting as an agent or broker in buying goods for, or selling goods to, such persons or companies. The principal types of businesses included are merchant wholesalers, i.e. wholesalers who take title to the goods they sell, such as wholesale merchants or jobbers, industrial distributors, exporters, importers, and cooperative buying associations, sales branches and sales offices (but not retail stores) that are maintained by manufacturing or mining units apart from their plants or mines for the purpose of marketing their products and that do not merely take orders to be filled by direct shipments from the plants or mines. Also included are merchandise brokers, commission merchants and agents and assemblers, buyers and cooperative associations engaged in the marketing of farm products. Wholesalers frequently physically assemble, sort and grade goods in large lots, break bulk, repack and redistribute in smaller lots, for example pharmaceuticals; store, refrigerate, deliver and install goods, engage in sales promotion for their customers and label design. This division excludes the wholesale of motor vehicles, caravans and motorcycles, as well as motor vehicle accessories (see division 45), the renting and leasing of goods (see division 77) and the packing of solid goods and bottling of liquid or gaseous goods, including blending and filtering, for third parties (see class 8292).

## **2.3 Division 47 Retail trade, except of motor vehicles and motorcycles**

This division includes the resale (sale without transformation) of new and used goods mainly to the general public for personal or household consumption or utilization, by shops, department stores, stalls, mail-order houses, hawkers and peddlers, consumer cooperatives etc. Retail trade is classified first by type of sale outlet (retail trade in stores: groups 471 to 477; retail trade not in stores: groups 478 and 479). Retail trade in stores includes the retail sale of used goods (class 4774). For retail sale in stores, there exists a further distinction between specialized retail sale (groups 472 to 477) and non-specialized retail sale (group 471). The above groups are further subdivided by the range of products sold. Sale not via stores is subdivided according to the forms of trade, such as retail sale via stalls and markets (group 478) and other non-store retail sale, e.g. mail order, door-to-door, by vending machines etc. (group 479). The

goods sold in this division are limited to goods usually referred to as consumer goods or retail goods. Therefore goods not usually entering the retail trade, such as cereal grains, ores, industrial machinery etc., are excluded. This division also includes units engaged primarily in selling to the general public, from displayed goods, products such as personal computers, stationery, paint or timber, although these sales may not be for personal or household use. Some processing of goods may be involved, but only incidental to selling, e.g. sorting or repackaging of goods, installation of a domestic appliance etc. This division also includes the retail sale by commission agents and activities of retail auctioning houses.

This division excludes:

- sale of farmers' products by farmers, see division 01
- manufacture and sale of goods, which is generally classified as manufacturing in divisions 10-32
- sale of motor vehicles, motorcycles and their parts, see division 45
- trade in cereal grains, ores, crude petroleum, industrial chemicals, iron and steel and industrial machinery and equipment, see division 46
- sale of food and drinks for consumption on the premises and sale of takeaway food, see division 56
- renting of personal and household goods to the general public, see group 772

#### **2.4 Division 55 Accommodation**

This division includes the provision of short-stay accommodation for visitors and other travelers. Also included is the provision of longer-term accommodation for students, workers and similar individuals. Some units may provide only accommodation while others provide a combination of accommodation, meals and/or recreational facilities. This division excludes activities related to the provision of long-term primary residences in facilities such as apartments typically leased on a monthly or annual basis classified in Real Estate (section L).

#### **2.5 Division 56 Food and beverage service activities**

This division includes food and beverage serving activities providing complete meals or drinks fit for immediate consumption, whether in traditional restaurants, self-service or take-away restaurants, whether as permanent or temporary stands with or without seating. Decisive is the fact that meals fit for immediate consumption are offered, not the kind of facility providing them. Excluded is the production of meals not fit for immediate consumption or not planned to be consumed immediately or of prepared food which is not considered to be a meal (see divisions 10: Manufacture of food products and 11: Manufacture of beverages). Also excluded is the sale of not self-manufactured food that is not considered to be a meal or of meals that are not fit for immediate consumption (see section G: Wholesale and retail trade; ...).

#### **2.6 Division 59 Motion picture, video and television programmer production, sound recording and music publishing activities**

This division includes production of theatrical and non-theatrical motion pictures whether on film, videotape or disc for direct projection in theatres or for broadcasting on

television; supporting activities such as film editing, cutting, dubbing etc.; distribution of motion pictures and other film productions to other industries; as well as motion picture or other film productions projection. Also included is the buying and selling of distribution rights for motion pictures or other film productions. This division also includes the sound recording activities, i.e. production of original sound master recordings, releasing, promoting and distributing them, publishing of music as well as sound recording service activities in a studio or elsewhere.

### **2.7 Division 60 Programming and broadcasting activities**

This division includes the activities of creating content or acquiring the right to distribute content and subsequently broadcasting that content, such as radio, television and data programs of entertainment, news, talk, and the like. Also included is data broadcasting, typically integrated with radio or TV broadcasting. The broadcasting can be performed using different technologies, over-the-air, via satellite, via a cable network or via Internet. This division also includes the production of programs that are typically narrowcast in nature (limited format, such as news, sports, education or youth-oriented programming) on a subscription or fee basis, to a third party, for subsequent broadcasting to the public. This division excludes the distribution of cable and other subscription programming (see division 61).

### **2.8 Division 62 Computer programming, consultancy and related activities**

This division includes the following activities of providing expertise in the field of information technologies: writing, modifying, testing and supporting software; planning and designing computer systems that integrate computer hardware, software and communication technologies; on-site management and operation of clients' computer systems and/or data processing facilities; and other professional and technical computer-related activities.

### **2.9 Division 63 Information service activities**

This division includes the activities of web search portals, data processing and hosting activities, as well as other activities that primarily supply information.

### **2.10 Division 68 Real estate activities**

This section includes acting as lessors, agents and/or brokers in one or more of the following: selling or buying real estate, renting real estate, providing other real estate services such as appraising real estate or acting as real estate escrow agents. Activities in this section may be carried out on own or leased property and may be done on a fee or contract basis. Also included is the building of structures, combined with maintaining ownership or leasing of such structures. This section includes real estate property managers.

### **2.11 Division 69 Legal and accounting activities**

This division includes legal representation of one party's interest against another party, whether or not before courts or other judicial bodies by, or under supervision of, persons who are members of the bar, such as advice and representation in civil cases, advice and representation in criminal actions, advice and representation in connection with labour disputes. It also includes preparation of legal documents such as articles of incorporation, partnership



agreements or similar documents in connection with company formation, patents and copyrights, preparation of deeds, wills, trusts, etc. as well as other activities of notaries public, civil law notaries, bailiffs, arbitrators, examiners and referees. It also includes accounting and bookkeeping services such as auditing of accounting records, preparing financial statements and bookkeeping.

#### **2.12 Division 70 Activities of head offices; management consultancy activities**

This division includes the provision of advice and assistance to businesses and other organizations on management issues, such as strategic and organizational planning; financial planning and budgeting; marketing objectives and policies; human resource policies, practices, and planning; production scheduling; and control planning. It also includes the overseeing and managing of other units of the same company or enterprise, i.e. the activities of head offices.

#### **2.13 Division 71 Architectural and engineering activities; technical testing and analysis**

This division includes the provision of architectural services, engineering services, drafting services, building inspection services and surveying and mapping services. It also includes the performance of physical, chemical, and other analytical testing services.

#### **2.14 Division 72 Scientific research and development**

This division includes the activities of three types of research and development: 1) basic research: experimental or theoretical work undertaken primarily to acquire new knowledge of the underlying foundations of phenomena and observable facts, without particular application or use in view, 2) applied research: original investigation undertaken in order to acquire new knowledge, directed primarily towards a specific practical aim or objective and 3) experimental development: systematic work, drawing on existing knowledge gained from research and/or practical experience, directed to producing new materials, products and devices, to installing new processes, systems and services, and to improving substantially those already produced or installed. Research and experimental development activities in this division are subdivided into two categories: natural sciences and engineering; social sciences and the humanities. This division excludes market research (see class 7320).

#### **2.15 Division 73 Advertising and market research 7310 Advertising**

This class includes the provision of a full range of advertising services (i.e. through in-house capabilities or subcontracting), including advice, creative services, production of advertising material, media planning and buying.

This class includes:

- investigation into market potential, acceptance and familiarity of products and buying habits of consumers for the purpose of sales promotion and development of new products, including statistical analyses of the results
- investigation into collective opinions of the public about political, economic and social issues and statistical analysis thereof

## **2.16 Division 74 Other professional, scientific and technical activities**

This division includes the provision of professional scientific and technical services (except legal and accounting activities; architecture and engineering activities; technical testing and analysis; management and management consultancy activities; research and development and advertising activities).

## **2.17 Division 77 Rental and leasing activities**

This division includes the renting and leasing of tangible and non-financial intangible assets, including a wide array of tangible goods, such as automobiles, computers, consumer goods and industrial machinery and equipment to customers in return for a periodic rental or lease payment. It is subdivided into: (1) the renting of motor vehicles, (2) the renting of recreational and sports equipment and personal and household equipment, (3) the leasing of other machinery and equipment of the kind often used for business operations, including other transport equipment and (4) the leasing of intellectual property products and similar products. Only the provision of operating leases is included in this division. This division excludes financial leasing activities (see class 6491), renting of real estate (see section L) and the renting of equipment with operator. The latter is classified according to the activities carried out with this equipment, e.g. construction (section F) or transportation (section H).

## **2.18 Division 78 Employment activities**

This division includes activities of listing employment vacancies and referring or placing applicants for employment, where the individuals referred or placed are not employees of the employment agencies, supplying workers to clients' businesses for limited periods of time to supplement the working force of the client, and the activities of providing human resources and human resource management services for others on a contract or fee basis. This division also includes executive search and placement activities and activities of theatrical casting agencies. This division excludes the activities of agents for individual artists (see class 7490).

## **2.19 Division 79 Travel agency, tour operator, reservation service and related activities**

This division includes the activity of selling travel, tour, transportation and accommodation services to the general public and commercial clients and the activity of arranging and assembling tours that are sold through travel agencies or directly by agents such as tour operators, as well as other travel-related services including reservation services. The activities of tourist guides and tourism promotion activities are also included.

## **2.20 Division 80 Security and investigation activities**

This division includes security-related services such as: investigation and detective services; guard and patrol services; picking up and delivering money, receipts, or other valuable items with personnel and equipment to protect such properties while in transit; operation of electronic security alarm systems, such as burglar and fire alarms, where the activity focuses on remote monitoring these systems, but often involves also sale, installation and repair services. If

the latter components are provided separate, they are excluded from this division and classified in retail sale, construction etc.

### **2.21 Division 81 Services to buildings and landscape activities**

This division includes the provision of a number of general support services, such as the provision of a combination of support services within a client's facilities, the interior and exterior cleaning of buildings of all types, cleaning of industrial machinery, cleaning of trains, buses, planes, etc., cleaning of the inside of road and sea tankers, disinfecting and exterminating activities for buildings, ships, trains, etc., bottle cleaning, street sweeping, snow and ice removal, provision of landscape care and maintenance services and provision of these services along with the design of landscape plans and/or the construction (i.e. installation) of walkways, retaining walls, decks, fences, ponds, and similar structures.

### **2.22 Division 82 Office administrative, office support and other business support activities**

This division includes the provision of a range of day-to-day office administrative services, as well as ongoing routine business support functions for others, on a contract or fee basis. This division also includes all support service activities typically provided to businesses not elsewhere classified. Units classified in this division do not provide operating staff to carry out the complete operations of a business.

### **2.23 Division 90 Creative, arts and entertainment activities Arts, entertainment and recreation**

This section includes a wide range of activities to meet varied cultural, entertainment and recreational interests of the general public, including live performances, operation of museum sites, gambling, sports and recreation activities.

### **2.24 Division 92 Gambling and betting activities**

This division includes the operation of gambling facilities such as casinos, bingo halls and video gaming terminals and the provision of gambling services, such as lotteries and off-track betting.

### **2.25 Division 93 Sports activities and amusement and recreation activities**

This division includes the provision of recreational, amusement and sports activities (except museums activities, preservation of historical sites, botanical and zoological gardens and nature reserves activities; and gambling and betting activities). Excluded from this division are dramatic arts, music and other arts and entertainment such as the production of live theatrical presentations, concerts and opera or dance productions and other stage productions, see division 90.

### **2.26 Division 95 Repair of computers and personal and household goods**

This division includes the repair and maintenance of computers peripheral equipment such as desktops, laptops, computer terminals, storage devices and printers. It also includes the repair of communications equipment such as fax machines, two-way radios and consumer electronics such as radios and TVs, home and garden equipment such as lawn-mowers and blowers, footwear and leather goods, furniture and home furnishings, clothing and clothing accessories, sporting goods, musical instruments, hobby articles and other personal and household

goods. Excluded from this division is the repair of medical and diagnostic imaging equipment, measuring and surveying instruments, laboratory instruments, radar and sonar equipment, see 3313.

## 2.27 Division 96 Other personal service activities

This division includes all service activities not mentioned elsewhere in the classification. Notably it includes types of services such as washing and (dry-)cleaning of textiles and fur products, hairdressing and other beauty treatment, funeral and related activities.

### 3. Form of legal organization

1) **Individual proprietor** refers to a privately - owned establishment or an establishment owned by or organized in the form of partnership, but not register.

2) **Juristic partnership** refers to an establishment which is legally registered by at least 2 persons who were bound together to form and share their responsibilities in a business.

#### 3) **Company limited or public company limited**

- *Company limited* refers to an establishment which was established and legally registered by an initiative group of at least 7 persons.

- *Public company limited* refer to an establishment which was established and legally registered by an initiative group of at least 15 persons.

4) **Government or state enterprise** refer to an establishment which entirely owned by the government or more than 50 percent of its shares belonged to the government.

5) **Cooperatives** refer to an establishment which was organized on cooperative lines and registered under the Cooperation Act. with an initiative group of not less than 10 persons.

6) **Others** refer to establishments other than those mentioned earlier, such as associations, societies, clubs, etc.

### 4. Form of economic organization

1) **Single unit refers** to an establishment which was not a branch of any establishment or which had no branch or subsidiary.

2) **Head office** is a head quarter establishment which owned or controlled their branches or subsidiary units.

3) **Branch or subsidiary** refer to an establishment which was a branch or a subsidiary of another establishment which was a head office.

### 5. Registered capital

Refers to capital permitted by the government officials in setting up of the establishment in the form of corporation. This capital is not defined as cash on delivery or ready money from the share holders but it represents how much money the establishment used to run the business.

### 6. Persons engaged

Refer to persons who worked in or for the establishment, including working proprietors, active business partners, unpaid workers and workers permanently worked outside the establishment, such as sales agents, repair and maintenance. Excluded are managers or directors paid

solely for their attendance at meeting of the board of director, persons from other establishments working at this establishment and home workers. Persons engaged are classified as follows:

**1) Unpaid workers** refer to the owners or business partners who managed or participated in the management of the establishment but received no wages/salaries and persons living in the household of the owners or partners, or any other persons, who were working for the establishment at least 20 hours a week without regular pay.

**2) Employees** refer to persons engaged in sale, services rendered or other related activities, either inside or outside the establishment and received regular wages or salaries such as salesmen, clerks, book-keeper.

- **Management level** such as manager, operation manager and other manager line function etc.

- **Operational level** such as salesman, clerk, accountant, driver etc.

## 7. Remuneration

**1) Wages/salaries** refer to all payments paid to the employees during January - December 2011, whether they were paid by monthly, weekly, daily, hourly or piece-work basis.

**2) Overtime, bonus, special payment, cost of living allowance and commission** refer to payments paid to employees rather than wages/salaries.

**3) Fringe benefits** refer to payments in addition to wages or salaries paid to employees such as food, beverages, lodgings, rent, medical care, transportation recreational and entertainment services etc. Payments might be in cash or in kind.

**4) Employer's contribution to social security** refer to all payments made by employers in respect of their employees, to social security schemes for the benefits received by the employees, in respect of absence from work during employment, injury, accident disability, maternity and death. Those contributions are, for example, social security fund, additional social security insurance workmen's compensation fund and health insurance etc.

## 8. Total expenses

This refers to the amount paid for sales or rendering services during January - December 2011, which are as follows:

**1) Value of goods purchased for sales or rendering services** refer to the total value of goods, and components purchased, including taxes and other expenses related to the purchase.

**2) Other operating expenses** refer to other expenses in running the business rather than value of goods and components purchased for sales or rendering services and remuneration. It includes amounts paid for rent on land and on fixed assets, maintenance of fixed assets, fuels, electricity, water supply and other taxes and other expenses such as postal, telegram, telephone, stationery, accountancy, interest paid, losses of currency exchange, bad debt, advertising, insurance premium etc.

## 9. Value of stocks

This refers to the value of goods and components owned by the establishment, regardless of where they were kept.

1) **Value of stocks at the beginning of the year** refer to the value of goods and components as of January 1, 2011.

2) **Value of stocks at the end of the year** refer to the value of goods and components as of December 31, 2011.

### 10. Change in value of stocks

Refer to the difference between the value of stocks at the end of the year 2011, and at the beginning of the year 2011 (value at the end - value at the beginning of the year)

### 11. Total receipts

Refer to the total amount received for operating the business in 2011, such as receipts for sales of goods, for hotels and restaurants, for rendering services and commission, irrespective of time or method of payment. Hire - purchase or installment contracts and value of goods sold by other establishments are included, as well as receipts for rent on land and on fixed assets, dividend, interest, gains from currency exchange and others. Excluded are goods for sales on the account of others and the discount given to customers.

### 12. Book value of fixed assets

Refer to the net value of fixed assets after deducting the accumulated depreciation at the end of the year 2011. Fixed Assets are land, building, machinery and equipments, vehicles and office appliances etc. Included are major additions, alternations and improvements to fixed assets during the year in order to extend their normal life or raise their productivity.

### 13. Value added

The value added is computed as follows:

<b>Value added</b>	=	<b>Income – Intermediate consumption</b>
<b>Income</b>	=	Total receipts of establishments
<b>Minus</b>		Receipts for rent on land
		Dividend / Interest
		Gains from currency exchange
<b>Plus</b>		Change in value of stocks
<b>Intermediate consumption</b>	=	Value of goods and components purchased for sales or rendering services
<b>Plus</b>		Other operating expenses
<b>Minus</b>		Interest paid
		Bad debt
		losses of currency exchange

**รายงานสำมะโนธุรกิจและอุตสาหกรรม**  
**REPORT OF BUSINESS TRADE AND INDUSTRIAL CENSUS**

1. รายงานสำมะโนอุตสาหกรรม พ.ศ. 2507 ทั่วราชอาณาจักร  
REPORT OF THE 1964 INDUSTRIAL CENSUS, WHOLE KINGDOM
2. รายงานสำมะโนธุรกิจทางการค้าหรือบริการ พ.ศ. 2509 ทั่วราชอาณาจักร  
CENSUS OF BUSINESS TRADE OR SERVICES, 1966, WHOLE KINGDOM  
รายงานสำมะโนธุรกิจทางการค้าหรือบริการ พ.ศ. 2509 ภาคเหนือ  
CENSUS OF BUSINESS TRADE AND SERVICES, 1966, NORTH REGION  
รายงานสำมะโนธุรกิจทางการค้าหรือบริการ พ.ศ. 2509 ภาคตะวันออกเฉียงเหนือ  
CENSUS OF BUSINESS TRADE OR SERVICES, 1966, NORTH EAST REGION  
รายงานสำมะโนธุรกิจทางการค้าหรือบริการ พ.ศ. 2509 ภาคกลาง  
CENSUS OF BUSINESS TRADE OR SERVICES, 1966, CENTRAL REGION  
รายงานสำมะโนธุรกิจทางการค้าหรือบริการ พ.ศ. 2509 เทศบาลนครกรุงเทพ และธนบุรี  
CENSUS OF BUSINESS TRADE OR SERVICES, 1966, BANGKOK AND THON BURI MUNICIPALITIES  
รายงานสำมะโนธุรกิจทางการค้าหรือบริการ พ.ศ. 2509 ภาคใต้  
CENSUS OF BUSINESS TRADE OR SERVICES, 1966, SOUTHERN REGION
3. รายงานสำมะโนธุรกิจทางการค้าหรือบริการ พ.ศ. 2511 พระนคร ธนบุรี สมุทรปราการ นนทบุรี และปทุมธานี  
CENSUS OF BUSINESS TRADE OR SERVICES, 1968, PHRA NAKHON, THONBURI, SAMUT PRAKAN, NONGTHABURI AND PATHUM THANI
4. รายงานสำมะโนอุตสาหกรรม พ.ศ. 2511 พระนคร ธนบุรี สมุทรปราการ นนทบุรี และปทุมธานี  
REPORT OF THE 1968 INDUSTRIAL CENSUS, PHRA NAKHON, THONBURI, SAMUT PRAKAN, NONGTHABURI AND PATHUM THANI
5. รายงานสำมะโนธุรกิจทางการค้าและธุรกิจทางการบริการ พ.ศ. 2512 ทั่วราชอาณาจักร  
CENSUS OF BUSINESS TRADE AND SERVICES 1969, WHOLE KINGDOM  
รายงานสำมะโนธุรกิจทางการค้าและธุรกิจทางการบริการ พ.ศ. 2512 พระนคร ธนบุรี สมุทรปราการ นนทบุรี และปทุมธานี  
CENSUS OF BUSINESS TRADE AND SERVICES 1969, PHRA NAKHON, THONBURI, SAMUT PRAKAN, NONGTHABURI AND PATHUM THANI
6. รายงานสำมะโนอุตสาหกรรม พ.ศ. 2512 ทั่วราชอาณาจักร  
REPORT OF THE 1969 INDUSTRIAL CENSUS, WHOLE KINGDOM  
รายงานสำมะโนอุตสาหกรรม พ.ศ. 2512 พระนคร ธนบุรี สมุทรปราการ นนทบุรี และปทุมธานี  
REPORT OF THE 1969 INDUSTRIAL CENSUS, PHRA NAKHON, THONBURI, SAMUT PRAKAN, NONGTHABURI AND PATHUM THANI

7. รายงานสำมะโนธุรกิจทางการค้าและธุรกิจทางการบริการ พ.ศ. 2513 พระนคร ธนบุรี สมุทรปราการ นนทบุรี และปทุมธานี  
CENSUS OF BUSINESS TRADE AND SERVICES 1970, PHRA NAKHON, THONBURI, SAMUT PRAKAN, NONTHABURI AND PATHUM THANI
8. รายงานสำมะโนอุตสาหกรรม พ.ศ. 2513 พระนคร ธนบุรี สมุทรปราการ นนทบุรี และปทุมธานี  
REPORT OF THE 1970 INDUSTRIAL CENSUS, PHRA NAKHON, THONBURI, SAMUT PRAKAN, NONTHABURI AND PATHUM THANI
9. รายงานสำมะโนธุรกิจทางการค้าและธุรกิจทางการบริการ พ.ศ. 2514 ทวีราชอาณาจักร  
CENSUS OF BUSINESS TRADE AND SERVICES 1971, WHOLE KINGDOM  
รายงานสำมะโนธุรกิจทางการค้าและธุรกิจทางการบริการ พ.ศ. 2514 พระนคร ธนบุรี สมุทรปราการ นนทบุรี และปทุมธานี  
CENSUS OF BUSINESS TRADE AND SERVICES 1971, PHRA NAKHON, THONBURI, SAMUT PRAKAN, NONTHABURI AND PATHUM THANI
10. รายงานสำมะโนอุตสาหกรรม พ.ศ. 2514 ทวีราชอาณาจักร  
REPORT OF THE 1971 INDUSTRIAL CENSUS, WHOLE KINGDOM  
รายงานสำมะโนอุตสาหกรรม พ.ศ. 2514 พระนคร ธนบุรี สมุทรปราการ นนทบุรี และปทุมธานี  
REPORT OF THE 1971 INDUSTRIAL CENSUS, PHRA NAKHON, THONBURI, SAMUT PRAKAN, NONTHABURI AND PATHUM THANI
11. รายงานสำมะโนธุรกิจทางการค้าและธุรกิจทางการบริการ พ.ศ. 2515  
CENSUS OF BUSINESS TRADE AND SERVICES 1972
12. รายงานสำมะโนธุรกิจทางการค้าและธุรกิจทางการบริการ พ.ศ. 2519 ทวีราชอาณาจักร  
REPORT CENSUS OF BUSINESS TRADE AND SERVICES 1976, WHOLE KINGDOM  
รายงานสำมะโนธุรกิจทางการค้าและธุรกิจทางการบริการ พ.ศ. 2519 กรุงเทพมหานคร นนทบุรี ปทุมธานี และสมุทรปราการ  
REPORT CENSUS OF BUSINESS TRADE AND SERVICES 1976, BANGKOK METROPOLIS, NONTHABURI PATHUM THANI AND SAMUT PRAKAN
13. รายงานสำมะโนอุตสาหกรรม พ.ศ. 2519 ทวีราชอาณาจักร  
REPORT OF THE 1976 INDUSTRIAL CENSUS, WHOLE KINGDOM  
รายงานสำมะโน พ.ศ. 2519 กรุงเทพมหานคร นนทบุรี ปทุมธานี และสมุทรปราการ  
REPORT OF THE 1976 INDUSTRIAL CENSUS, BANGKOK METROPOLIS, NONTHABURI, PATHUM THANI AND SAMUT PRAKAN
14. รายงานสำมะโนธุรกิจทางการค้าและธุรกิจทางการบริการ พ.ศ. 2520 ทวีราชอาณาจักร  
REPORT CENSUS OF BUSINESS TRADE AND SERVICES 1977, WHOLE KINGDOM  
รายงานสำมะโนธุรกิจทางการค้าและธุรกิจทางการบริการ พ.ศ. 2520 กรุงเทพมหานคร นนทบุรี ปทุมธานี และสมุทรปราการ  
REPORT CENSUS OF BUSINESS TRADE AND SERVICES 1977, BANGKOK METROPOLIS, NONTHABURI, PATHUM THANI AND SAMUT PRAKAN
15. รายงานสำมะโนธุรกิจทางการค้าและธุรกิจทางการบริการ พ.ศ. 2521 ทวีราชอาณาจักร  
REPORT CENSUS OF BUSINESS TRADE AND SERVICES 1978, WHOLE KINGDOM



- รายงานสำมะโนธุรกิจทางการค้าและธุรกิจทางการบริการ พ.ศ. 2521 กรุงเทพมหานคร นนทบุรี ปทุมธานี และสมุทรปราการ  
REPORT CENSUS OF BUSINESS TRADE AND SERVICES 1978, BANGKOK METROPOLIS, NONGTHABURI, PATHUM THANI AND SAMUT PRAKAN
16. รายงานสำมะโนอุตสาหกรรม พ.ศ. 2521 ทัวราชอาณาจักร  
REPORT OF THE 1978 INDUSTRIAL CENSUS, WHOLE KINGDOM  
รายงานสำมะโนอุตสาหกรรม พ.ศ. 2521 กรุงเทพมหานคร นนทบุรี ปทุมธานี และสมุทรปราการ  
REPORT OF THE 1978 INDUSTRIAL CENSUS, BANGKOK METROPOLIS, NONGTHABURI, PATHUM THANI AND SAMUT PRAKAN
17. รายงานสำมะโนธุรกิจทางการค้าและธุรกิจทางการบริการ พ.ศ. 2523 ทัวราชอาณาจักร  
REPORT CENSUS OF BUSINESS TRADE AND SERVICES 1980, WHOLE KINGDOM  
รายงานสำมะโนธุรกิจทางการค้าและธุรกิจทางการบริการ พ.ศ. 2523 กรุงเทพมหานคร นนทบุรี ปทุมธานี และสมุทรปราการ  
REPORT CENSUS OF BUSINESS TRADE AND SERVICES 1980, BANGKOK METROPOLIS, NONGTHABURI, PATHUM THANI AND SAMUT PRAKAN
18. รายงานสำมะโนอุตสาหกรรม พ.ศ. 2523 ทัวราชอาณาจักร  
REPORT OF THE 1980 INDUSTRIAL CENSUS, WHOLE KINGDOM  
รายงานสำมะโนอุตสาหกรรม พ.ศ. 2523 กรุงเทพมหานคร นนทบุรี ปทุมธานี และสมุทรปราการ  
REPORT OF THE 1980 INDUSTRIAL CENSUS, BANGKOK METROPOLIS, NONGTHABURI, PATHUM THANI AND SAMUT PRAKAN
19. รายงานสำมะโนธุรกิจทางการค้าและธุรกิจทางการบริการ พ.ศ. 2524 ทัวราชอาณาจักร  
REPORT CENSUS OF BUSINESS TRADE AND SERVICES 1981, WHOLE KINGDOM  
รายงานสำมะโนธุรกิจทางการค้าและธุรกิจทางการบริการ พ.ศ. 2524 กรุงเทพมหานคร นนทบุรี ปทุมธานี และสมุทรปราการ  
REPORT CENSUS OF BUSINESS TRADE AND SERVICES 1981, BANGKOK METROPOLIS, NONGTHABURI, PATHUM THANI AND SAMUT PRAKAN
20. รายงานสำมะโนธุรกิจทางการค้าและธุรกิจทางการบริการ พ.ศ. 2531 ทัวราชอาณาจักร  
REPORT OF THE 1988 CENSUS OF BUSINESS TRADE AND SERVICES, WHOLE KINGDOM  
รายงานสำมะโนธุรกิจทางการค้าและธุรกิจทางการบริการ พ.ศ. 2531 กรุงเทพมหานคร  
REPORT OF THE 1988 CENSUS OF BUSINESS TRADE AND SERVICES, BANGKOK METROPOLIS  
รายงานสำมะโนธุรกิจทางการค้าและธุรกิจทางการบริการ พ.ศ. 2531 ภาคกลาง  
REPORT OF THE 1988 CENSUS OF BUSINESS TRADE AND SERVICES, CENTRAL REGION  
รายงานสำมะโนธุรกิจทางการค้าและธุรกิจทางการบริการ พ.ศ. 2531 ภาคเหนือ  
REPORT OF THE 1988 CENSUS OF BUSINESS TRADE AND SERVICES, NORTHERN REGION  
รายงานสำมะโนธุรกิจทางการค้าและธุรกิจทางการบริการ พ.ศ. 2531 ภาคตะวันออกเฉียงเหนือ  
REPORT OF THE 1988 CENSUS OF BUSINESS TRADE AND SERVICES, NORTHEASTERN REGION  
รายงานสำมะโนธุรกิจทางการค้าและธุรกิจทางการบริการ พ.ศ. 2531 ภาคใต้  
REPORT OF THE 1988 CENSUS OF BUSINESS TRADE AND SERVICES, SOUTHERN REGION

21. รายงานสำมะโนอุตสาหกรรม พ.ศ. 2540 ทัวราชอาณาจักร  
REPORT OF THE 1997 INDUSTRIAL CENSUS, WHOLE KINGDOM  
รายงานสำมะโนอุตสาหกรรม พ.ศ. 2540 กรุงเทพมหานคร  
REPORT OF THE 1997 INDUSTRIAL CENSUS, BANGKOK METROPOLIS  
รายงานสำมะโนอุตสาหกรรม พ.ศ. 2540 ปริมณฑล  
REPORT OF THE 1997 INDUSTRIAL CENSUS, VICINITY  
รายงานสำมะโนอุตสาหกรรม พ.ศ. 2540 ภาคกลาง  
REPORT OF THE 1997 INDUSTRIAL CENSUS, CENTRAL REGION  
รายงานสำมะโนอุตสาหกรรม พ.ศ. 2540 ภาคเหนือ  
REPORT OF THE 1997 INDUSTRIAL CENSUS, NORTHERN REGION  
รายงานสำมะโนอุตสาหกรรม พ.ศ. 2540 ภาคตะวันออกเฉียงเหนือ  
REPORT OF THE 1997 INDUSTRIAL CENSUS, NORTHEASTERN REGION  
รายงานสำมะโนอุตสาหกรรม พ.ศ. 2540 ภาคใต้  
REPORT OF THE 1997 INDUSTRIAL CENSUS, SOUTHERN REGION
22. รายงานสำมะโนธุรกิจทางการค้าและธุรกิจทางการบริการ พ.ศ. 2545  
ข้อมูลพื้นฐานองค์การบริหารส่วนตำบล ทัวราชอาณาจักร  
REPORT OF THE 2002 BUSINESS TRADE AND SERVICES CENSUS  
BASIC INFORMATION, SUBDISTRICT ADMINISTRATION ORGANIZATION, WHOLE KINGDOM  
รายงานสำมะโนธุรกิจทางการค้าและธุรกิจทางการบริการ พ.ศ. 2545  
ข้อมูลพื้นฐานในเขตเทศบาล กรุงเทพมหานคร  
REPORT OF THE 2002 BUSINESS TRADE AND SERVICES CENSUS  
BASIC INFORMATION, MUNICIPAL AREAS, BANGKOK  
รายงานสำมะโนธุรกิจทางการค้าและธุรกิจทางการบริการ พ.ศ. 2545  
ข้อมูลพื้นฐานในเขตเทศบาล ปริมณฑล  
REPORT OF THE 2002 BUSINESS TRADE AND SERVICES CENSUS  
BASIC INFORMATION, MUNICIPAL AREAS, VICINITY  
รายงานสำมะโนธุรกิจทางการค้าและธุรกิจทางการบริการ พ.ศ. 2545  
ข้อมูลพื้นฐานในเขตเทศบาล ภาคกลาง  
REPORT OF THE 2002 BUSINESS TRADE AND SERVICES CENSUS  
BASIC INFORMATION, MUNICIPAL AREAS, CENTRAL REGION  
รายงานสำมะโนธุรกิจทางการค้าและธุรกิจทางการบริการ พ.ศ. 2545  
ข้อมูลพื้นฐานในเขตเทศบาล ภาคเหนือ  
REPORT OF THE 2002 BUSINESS TRADE AND SERVICES CENSUS  
BASIC INFORMATION, MUNICIPAL AREAS, NORTHERN REGION  
รายงานสำมะโนธุรกิจทางการค้าและธุรกิจทางการบริการ พ.ศ. 2545  
ข้อมูลพื้นฐานในเขตเทศบาล ภาคตะวันออกเฉียงเหนือ  
REPORT OF THE 2002 BUSINESS TRADE AND SERVICES CENSUS  
BASIC INFORMATION, MUNICIPAL AREAS, NORTHEASTERN REGION

รายงานสำมะโนธุรกิจทางการค้าและธุรกิจทางการบริการ พ.ศ. 2545

ข้อมูลพื้นฐานในเขตเทศบาล ภาคใต้

REPORT OF THE 2002 BUSINESS TRADE AND SERVICES CENSUS

BASIC INFORMATION, MUNICIPAL AREAS, SOUTHERN REGION

23. สำมะโนอุตสาหกรรม พ.ศ. 2550 (ข้อมูลพื้นฐาน) ทัวราชอาณาจักร

THE 2007 INDUSTRIAL CENSUS (BASIC INFORMATION) WHOLE KINGDOM

สำมะโนอุตสาหกรรม พ.ศ. 2550 (ข้อมูลพื้นฐานนอกเขตเทศบาล) ทัวราชอาณาจักร

THE 2007 INDUSTRIAL CENSUS (BASIC INFORMATION ; NON-MUNICIPAL AREA), WHOLE KINGDOM

สำมะโนอุตสาหกรรม พ.ศ. 2550 (ข้อมูลพื้นฐานนอกเขตเทศบาล) ปริมณฑล

THE 2007 INDUSTRIAL CENSUS (BASIC INFORMATION ; NON-MUNICIPAL AREA), VICINITY

สำมะโนอุตสาหกรรม พ.ศ. 2550 (ข้อมูลพื้นฐานนอกเขตเทศบาล) ภาคกลาง

THE 2007 INDUSTRIAL CENSUS (BASIC INFORMATION ; NON-MUNICIPAL AREA), CENTRAL REGION

สำมะโนอุตสาหกรรม พ.ศ. 2550 (ข้อมูลพื้นฐานนอกเขตเทศบาล) ภาคเหนือ

THE 2007 INDUSTRIAL CENSUS (BASIC INFORMATION ; NON-MUNICIPAL AREA), NORTHERN REGION

สำมะโนอุตสาหกรรม พ.ศ. 2550 (ข้อมูลพื้นฐานนอกเขตเทศบาล) ภาคตะวันออกเฉียงเหนือ

THE 2007 INDUSTRIAL CENSUS (BASIC INFORMATION ; NON-MUNICIPAL AREA), NORTHEASTERN REGION

สำมะโนอุตสาหกรรม พ.ศ. 2550 (ข้อมูลพื้นฐานนอกเขตเทศบาล) ภาคใต้

THE 2007 INDUSTRIAL CENSUS (BASIC INFORMATION ; NON-MUNICIPAL AREA), SOUTHERN REGION

สำมะโนอุตสาหกรรม พ.ศ. 2550 (ข้อมูลพื้นฐานในเขตเทศบาล) ทัวราชอาณาจักร

THE 2007 INDUSTRIAL CENSUS (BASIC INFORMATION ; MUNICIPAL AREA), WHOLE KINGDOM

สำมะโนอุตสาหกรรม พ.ศ. 2550 (ข้อมูลพื้นฐานในเขตเทศบาล) ปริมณฑล

THE 2007 INDUSTRIAL CENSUS (BASIC INFORMATION ; MUNICIPAL AREA), VICINITY

สำมะโนอุตสาหกรรม พ.ศ. 2550 (ข้อมูลพื้นฐานในเขตเทศบาล) ภาคกลาง

THE 2007 INDUSTRIAL CENSUS (BASIC INFORMATION ; MUNICIPAL AREA), CENTRAL REGION

สำมะโนอุตสาหกรรม พ.ศ. 2550 (ข้อมูลพื้นฐานในเขตเทศบาล) ภาคเหนือ

THE 2007 INDUSTRIAL CENSUS (BASIC INFORMATION ; MUNICIPAL AREA), NORTHERN REGION

สำมะโนอุตสาหกรรม พ.ศ. 2550 (ข้อมูลพื้นฐานในเขตเทศบาล) ภาคตะวันออกเฉียงเหนือ

THE 2007 INDUSTRIAL CENSUS (BASIC INFORMATION ; MUNICIPAL AREA), NORTHEASTERN REGION

สำมะโนอุตสาหกรรม พ.ศ. 2550 (ข้อมูลพื้นฐานในเขตเทศบาล) ภาคใต้

THE 2007 INDUSTRIAL CENSUS (BASIC INFORMATION ; MUNICIPAL AREA), SOUTHERN REGION

24. สำมะโนอุตสาหกรรม พ.ศ. 2550 ทัวราชอาณาจักร

THE 2007 INDUSTRY CENSUS, WHOLE KINGDOM

สำมะโนอุตสาหกรรม พ.ศ. 2550 กรุงเทพมหานคร

THE 2007 INDUSTRY CENSUS, BANGKOK

สำมะโนอุตสาหกรรม พ.ศ. 2550 ปริมณฑล

THE 2007 INDUSTRY CENSUS, VICINITY

สำมะโนอุตสาหกรรม พ.ศ. 2550 ภาคกลาง

THE 2007 INDUSTRY CENSUS, CENTRAL REGION

สำมะโนอุตสาหกรรม พ.ศ. 2550 ภาคเหนือ

THE 2007 INDUSTRY CENSUS, NORTHERN REGION

สำมะโนอุตสาหกรรม พ.ศ. 2550 ภาคตะวันออกเฉียงเหนือ

THE 2007 INDUSTRY CENSUS, NORTHEASTERN REGION

สำมะโนอุตสาหกรรม พ.ศ. 2550 ภาคใต้

THE 2007 INDUSTRY CENSUS, SOUTHERN REGION

25. สำมะโนธุรกิจและอุตสาหกรรม พ.ศ. 2555 ข้อมูลพื้นฐาน ทัวราชอาณาจักร

THE 2012 BUSINESS TRADE AND INDUSTRIAL CENSUS ; BASIC INFORMATION, WHOLE KINGDOM

สำมะโนธุรกิจและอุตสาหกรรม พ.ศ. 2555 ข้อมูลพื้นฐาน กรุงเทพมหานคร

THE 2012 BUSINESS TRADE AND INDUSTRIAL CENSUS ; BASIC INFORMATION, BANGKOK

สำมะโนธุรกิจและอุตสาหกรรม พ.ศ. 2555 ข้อมูลพื้นฐาน ปริมณฑล

THE 2012 BUSINESS TRADE AND INDUSTRIAL CENSUS ; BASIC INFORMATION, VICINITY

สำมะโนธุรกิจและอุตสาหกรรม พ.ศ. 2555 ข้อมูลพื้นฐาน ภาคกลาง

THE 2012 BUSINESS TRADE AND INDUSTRIAL CENSUS ; BASIC INFORMATION, CENTRAL REGION

สำมะโนธุรกิจและอุตสาหกรรม พ.ศ. 2555 ข้อมูลพื้นฐาน ภาคเหนือ

THE 2012 BUSINESS TRADE AND INDUSTRIAL CENSUS ; BASIC INFORMATION, NORTHERN REGION

สำมะโนธุรกิจและอุตสาหกรรม พ.ศ. 2555 ข้อมูลพื้นฐาน ภาคตะวันออกเฉียงเหนือ

THE 2012 BUSINESS TRADE AND INDUSTRIAL CENSUS ; BASIC INFORMATION, NORTHEASTERN REGION

สำมะโนธุรกิจและอุตสาหกรรม พ.ศ. 2555 ข้อมูลพื้นฐาน ภาคใต้

THE 2012 BUSINESS TRADE AND INDUSTRIAL CENSUS ; BASIC INFORMATION, SOUTHERN REGION

26. สำมะโนธุรกิจและอุตสาหกรรม พ.ศ. 2555 ธุรกิจทางการค้าและธุรกิจทางการบริการ ทัวราชอาณาจักร

THE 2012 BUSINESS AND INDUSTRIAL CENSUS ; TRADE AND SERVICES, WHOLE KINGDOM

สำมะโนธุรกิจและอุตสาหกรรม พ.ศ. 2555 ธุรกิจทางการค้าและธุรกิจทางการบริการ กรุงเทพมหานคร

THE 2012 BUSINESS AND INDUSTRIAL CENSUS ; TRADE AND SERVICES, BANGKOK

สำมะโนธุรกิจและอุตสาหกรรม พ.ศ. 2555 ธุรกิจทางการค้าและธุรกิจทางการบริการ ปริมณฑล

THE 2012 BUSINESS AND INDUSTRIAL CENSUS ; TRADE AND SERVICES, VICINITY

สำมะโนธุรกิจและอุตสาหกรรม พ.ศ. 2555 ธุรกิจทางการค้าและธุรกิจทางการบริการ ภาคกลาง

THE 2012 BUSINESS AND INDUSTRIAL CENSUS ; TRADE AND SERVICES, CENTRAL REGION

สำมะโนธุรกิจและอุตสาหกรรม พ.ศ. 2555 ธุรกิจทางการค้าและธุรกิจทางการบริการ ภาคเหนือ

THE 2012 BUSINESS AND INDUSTRIAL CENSUS ; TRADE AND SERVICES, NORTHERN REGION

สำมะโนธุรกิจและอุตสาหกรรม พ.ศ. 2555 ธุรกิจทางการค้าและธุรกิจทางการบริการ

ภาคตะวันออกเฉียงเหนือ

THE 2012 BUSINESS AND INDUSTRIAL CENSUS ; TRADE AND SERVICES, NORTHEASTERN REGION

สำมะโนธุรกิจและอุตสาหกรรม พ.ศ. 2555 ธุรกิจทางการค้าและธุรกิจทางการบริการ ภาคใต้

THE 2012 BUSINESS AND INDUSTRIAL CENSUS ; TRADE AND SERVICES, SOUTHERN REGION

# คณะผู้จัดทำ CD - ROM

หน่วยงานเจ้าของเรื่อง

สำนักสถิติเศรษฐกิจและสังคม  
สำนักงานสถิติแห่งชาติ  
โทร. 0 2142 1240-2

หน่วยงานผลิตและออกแบบ

กลุ่มบูรณาการข้อมูลสถิติ  
สำนักสถิติพยากรณ์  
โทร. 0 2141 7494

ตารางสถิติในรูปแบบ Format Excel  
STATISTICAL TABLES  
ARE IN THE EXCEL FORMAT

ตอนที่ 1 ข้อมูลการดำเนินงานกิจการของสถานประกอบการธุรกิจ  
จำแนกตามขนาดของสถานประกอบการ

PART 1 OPERATION INFORMATION OF BUSINESS ESTABLISHMENTS  
BY SIZE OF ESTABLISHMENT

## ตารางสถิติในรูปแบบ Format Excel

- ตอนที่ 1 ข้อมูลการดำเนินงานกิจการของสถานประกอบการธุรกิจฯ  
จำแนกตามขนาดของสถานประกอบการ
- ตาราง 1 ข้อมูลสถิติที่สำคัญของสถานประกอบการธุรกิจในปี 2554 จำแนกตามขนาดของสถานประกอบการ
- ตาราง 2 จำนวนคนทำงานของสถานประกอบการธุรกิจในปี 2554 จำแนกตามสถานภาพการทำงาน เพศ และขนาดของสถานประกอบการ
- ตาราง 3 จำนวนสถานประกอบการธุรกิจที่มีลูกจ้าง จำแนกตามจำนวนวันทำงานต่อจำนวนชั่วโมงทำงานเฉลี่ยต่อวันของลูกจ้าง และขนาดของสถานประกอบการ
- ตาราง 4 ค่าตอบแทนแรงงานของสถานประกอบการธุรกิจในปี 2554  
จำแนกตามขนาดของสถานประกอบการ
- ตาราง 5 ค่าใช้จ่ายทั้งสิ้น มูลค่าสินค้าและวัสดุประกอบและส่วนเปลี่ยนแปลงสินค้าของสถานประกอบการธุรกิจปี 2554 จำแนกตามขนาดของสถานประกอบการ
- ตาราง 6 รายรับทั้งสิ้นของสถานประกอบการธุรกิจในปี 2554  
จำแนกตามขนาดของสถานประกอบการ
- ตาราง 7 มูลค่าตามบัญชีของสินทรัพย์ของสถานประกอบการธุรกิจ  
ณ วันที่ 1 มกราคม 2554 จำแนกตามขนาดของสถานประกอบการ
- ตาราง 8 มูลค่าตามบัญชีของสินทรัพย์ของสถานประกอบการธุรกิจ  
ณ วันที่ 31 ธันวาคม 2554 จำแนกตามขนาดของสถานประกอบการ
- ตาราง 9 มูลค่าสินทรัพย์ถาวรที่เปลี่ยนแปลงของสถานประกอบการธุรกิจ  
ระหว่าง มกราคม - ธันวาคม 2554 จำแนกตามขนาดของสถานประกอบการ



ตอนที่ 2 ข้อมูลการดำเนินงานกิจการของสถานประกอบการธุรกิจฯ  
จำแนกตามจังหวัด

PART 2 OPERATION INFORMATION OF BUSINESS ESTABLISHMENTS  
BY CHANGWAT

## ตารางสถิติในรูปแบบ Format Excel

- ตอนที่ 2 ข้อมูลการดำเนินงานกิจการของสถานประกอบการธุรกิจฯ จำแนกตามจังหวัด
- ตาราง 1 ข้อมูลสถิติที่สำคัญของสถานประกอบการธุรกิจในปี 2554  
จำแนกตามจังหวัด
- ตาราง 2 จำนวนคนทำงานของสถานประกอบการธุรกิจในปี 2554  
จำแนกตามสถานภาพการทำงาน เพศ และจังหวัด
- ตาราง 3 จำนวนสถานประกอบการธุรกิจที่มีลูกจ้าง  
จำแนกตามจำนวนวันทำงานต่อสัปดาห์ จำนวนชั่วโมงทำงาน  
เฉลี่ยต่อวันของลูกจ้าง และจังหวัด
- ตาราง 4 ค่าตอบแทนแรงงานของสถานประกอบการธุรกิจ ในปี 2554  
จำแนกตามจังหวัด
- ตาราง 5 ค่าใช้จ่ายทั้งสิ้น มูลค่าสินค้าและวัสดุประกอบและส่วนเปลี่ยนแปลงสินค้า  
ของสถานประกอบการธุรกิจปี 2554 จำแนกตามจังหวัด
- ตาราง 6 รายรับทั้งสิ้นของสถานประกอบการธุรกิจในปี 2554  
จำแนกตามจังหวัด
- ตาราง 7 มูลค่าตามบัญชีของสินทรัพย์ของสถานประกอบการธุรกิจ  
ณ วันที่ 1 มกราคม 2554 จำแนกตามจังหวัด
- ตาราง 8 มูลค่าตามบัญชีของสินทรัพย์ของสถานประกอบการธุรกิจ  
ณ วันที่ 31 ธันวาคม 2554 จำแนกตามจังหวัด
- ตาราง 9 มูลค่าสินทรัพย์ถาวรที่เปลี่ยนแปลงของสถานประกอบการธุรกิจ  
ระหว่าง มกราคม - ธันวาคม 2554 จำแนกตามจังหวัด

ตอนที่ 3 ข้อมูลการดำเนินงานกิจการของสถานประกอบการธุรกิจฯ  
จำแนกตามประเภทธุรกิจ

PART 3 OPERATION INFORMATION OF BUSINESS ESTABLISHMENTS  
BY CATEGORY OF BUSINESS INDUSTRY

## ตารางสถิติในรูปแบบ Format Excel

- ตอนที่ 3** ข้อมูลการดำเนินงานกิจการของสถานประกอบการธุรกิจ  
จำแนกตามประเภทธุรกิจ
- ตาราง 1** ข้อมูลสถิติที่สำคัญของสถานประกอบการธุรกิจในปี 2554  
จำแนกตามประเภทธุรกิจ
- ตาราง 2** จำนวนคนทำงานของสถานประกอบการธุรกิจในปี 2554  
จำแนกตามสถานภาพการทำงาน เพศ และประเภทธุรกิจ
- ตาราง 3** จำนวนสถานประกอบการธุรกิจที่มีลูกจ้าง จำแนกตามจำนวน  
วันทำงานต่อสัปดาห์ ชั่วโมงทำงานเฉลี่ยต่อวันของลูกจ้าง  
และประเภทธุรกิจ
- ตาราง 4** ค่าตอบแทนแรงงานของสถานประกอบการธุรกิจในปี 2554  
จำแนกตามประเภทธุรกิจ
- ตาราง 5** ค่าใช้จ่ายทั้งสิ้น มูลค่าสินค้าและวัสดุประกอบและส่วนเปลี่ยนแปลงสินค้า  
ของสถานประกอบการธุรกิจปี 2554 จำแนกตามประเภทธุรกิจ
- ตาราง 6** รายรับทั้งสิ้นของสถานประกอบการธุรกิจในปี 2554  
จำแนกตามประเภทธุรกิจ
- ตาราง 7** มูลค่าตามบัญชีของสินทรัพย์ของสถานประกอบการธุรกิจ  
ณ วันที่ 1 มกราคม 2554 จำแนกตามประเภทธุรกิจ
- ตาราง 8** มูลค่าตามบัญชีของสินทรัพย์ของสถานประกอบการธุรกิจ  
ณ วันที่ 31 ธันวาคม 2554 จำแนกตามประเภทธุรกิจ
- ตาราง 9** มูลค่าสินทรัพย์ถาวรที่เปลี่ยนแปลงของสถานประกอบการธุรกิจ  
ระหว่าง มกราคม - ธันวาคม 2554 จำแนกตามประเภทธุรกิจ