

คำนำ

บทสรุปสำหรับผู้บริหาร

สารบัญตาราง

สารบัญแผนภูมิ

บทที่ 1 บทนำ

- ❖ ความเป็นมา
- ❖ วัตถุประสงค์
- ❖ ขอบข่ายและคุ้มครอง
- ❖ คาบเวลาอ้างอิง
- ❖ รายการข้อมูลที่เก็บรวบรวม
- ❖ ประโยชน์ของข้อมูล

บทที่ 2 สรุปข้อมูลที่สำคัญ

- ❖ ข้อมูลทั่วไปของสถานประกอบการอุตสาหกรรมการผลิต
- ❖ ข้อมูลสถิติที่สำคัญ จำแนกตามขนาดของสถานประกอบการและหมวดอุตสาหกรรม
- ❖ การเปรียบเทียบการดำเนินงานกิจการอุตสาหกรรมการผลิตในระยะ 10 ปี ที่ผ่านมา

สารบัญตารางสถิติ

- ❖ ภาค 1 ข้อมูลทั่วไปของสถานประกอบการ
 - ❖ ตอนที่ 1 จำแนกตามขนาดของสถานประกอบการ
 - ❖ ตอนที่ 2 จำแนกตามประเภทอุตสาหกรรม
- ❖ ภาค 2 ข้อมูลการดำเนินงานกิจการของสถานประกอบการ
 - ❖ ตอนที่ 1 จำแนกตามขนาดของสถานประกอบการ
 - ❖ ตอนที่ 2 จำแนกตามประเภทอุตสาหกรรม

ภาคผนวก

- ❖ ภาคผนวก ก ระเบียบวิธี
- ❖ ภาคผนวก ข คำนิยาม

คณะผู้จัดทำ CD-ROM

หน่วยงานที่เผยแพร่

ตารางสถิติในรูปแบบ Format Excel

- ❖ ภาค 1 ข้อมูลทั่วไปของสถานประกอบการ
 - ❖ ตอนที่ 1 จำแนกตามขนาดของสถานประกอบการ
 - ❖ ตอนที่ 2 จำแนกตามประเภทอุตสาหกรรม
- ❖ ภาค 2 ข้อมูลการดำเนินงานกิจการของสถานประกอบการ
 - ❖ ตอนที่ 1 จำแนกตามขนาดของสถานประกอบการ
 - ❖ ตอนที่ 2 จำแนกตามประเภทอุตสาหกรรม

หน่วยงานเจ้าของเรื่อง สำนักสถิติเศรษฐกิจสังคมและประชาคม 1
สำนักงานสถิติแห่งชาติ
ถนนหลานหลวง เขตป้อมปราบศัตรูพ่าย กทม. 10100
โทรศัพท์ 0 2281 0333 ต่อ 1210 - 1214
โทรสาร 0 2281 8617
ไปรษณีย์อิเล็กทรอนิกส์ : eindbusi@nso.go.th

Division-in-Charge Bureau of Social - Economic and Opinion 1
National Statistical Office
Larn Luang Rd., Bangkok 10100, THAILAND
Tel. : +66 (0) 2281 0333 ext. 1210 - 1214
Fax : +66 (0) 2281 8617
E-mail : eindbusi@nso.go.th

หน่วยงานที่เผยแพร่ สำนักสถิติพยากรณ์
สำนักงานสถิติแห่งชาติ
ถนนหลานหลวง เขตป้อมปราบศัตรูพ่าย กทม. 10100
โทรศัพท์ 0 2281 0333 ต่อ 1413
โทรสาร 0 2281 6438
ไปรษณีย์อิเล็กทรอนิกส์ : binfopub@nso.go.th

Distributed by Statistical Forecasting Bureau,
National Statistical Office
Larn Luang Rd., Bangkok 10100, THAILAND
Tel. : + 66 (0) 2281 0333 ext. 1413
Fax : + 66 (0) 2281 6438
E-mail : binfopub@nso.go.th

ปีที่จัดพิมพ์ 2551

Published 2008

ISBN 978-974-11-2954-6

คำนำ

ข้อมูลสถิติอุตสาหกรรมการผลิต เป็นข้อมูลที่มีความสำคัญสำหรับการกำหนดนโยบายและวางแผนพัฒนาด้านเศรษฐกิจ และอุตสาหกรรมทั้งในระดับประเทศและระดับจังหวัด สำนักงานสถิติแห่งชาติ ซึ่งเป็นหน่วยงานที่รับผิดชอบในการจัดเก็บข้อมูลทั้งทางด้านเศรษฐกิจและสังคมของประเทศ จำเป็นจะต้องจัดหาข้อมูลสถิติที่เกี่ยวข้อง เพื่อให้ประเทศมีข้อมูลสถิติพื้นฐานที่สำคัญ และเพื่อให้สอดคล้องกับข้อเสนอแนะขององค์การสหประชาชาติที่เสนอแนะให้จัดทำสำมะโนทุก 10 ปี จึงกำหนดให้มีการจัดทำสำมะโนอุตสาหกรรมขึ้น ซึ่งเป็นการจัดทำครั้งที่ 3 ของประเทศไทย เพื่อให้ทุกภาคส่วนสามารถนำข้อมูลไปใช้ประโยชน์ กล่าวคือ ภาครัฐใช้ในการวางแผน กำหนดนโยบาย และทิศทางการพัฒนาเศรษฐกิจด้านอุตสาหกรรมการผลิต ทั้งในระดับประเทศและระดับท้องถิ่น การจัดทำแผนส่งเสริมวิสาหกิจขนาดกลางและขนาดย่อม (SMEs) ใช้ในการจัดทำบัญชีประชาชาติ ใช้ประกอบการพิจารณาจัดโครงสร้างพื้นฐาน เพื่อสนับสนุนและส่งเสริม อุตสาหกรรมการผลิตของประเทศไทยได้อย่างมีประสิทธิภาพ สำหรับภาคเอกชนใช้เป็นเครื่องมือสำหรับผู้ประกอบการในการวางแผนธุรกิจ การตัดสินใจลงทุนขยายกิจการขยายสาขา การพิจารณาเปรียบเทียบกับกิจการอื่น ๆ การบริหารและควบคุมการดำเนินงานด้านต่าง ๆ ให้มีประสิทธิภาพยิ่งขึ้น และสุดท้ายภาคประชาชนใช้ในการพิจารณาประกอบการตัดสินใจเข้ามาลงทุน การศึกษาวิเคราะห์เชิงลึกเกี่ยวกับอุตสาหกรรมการผลิตที่อยู่ในความสนใจ และเรื่องที่เกี่ยวข้อง

รายงานฉบับนี้ เป็นรายงานผลการเก็บรวบรวมข้อมูลรายละเอียดเกี่ยวกับการประกอบกิจการของสถานประกอบการ ซึ่งดำเนินการเก็บรวบรวมข้อมูลระหว่างเดือนกรกฎาคม - กันยายน 2550 ข้อมูลที่นำเสนอเป็นข้อมูลของสถานประกอบการที่ประกอบอุตสาหกรรมการผลิตที่ตั้งอยู่ในภาคกลาง

ผลจากสำมะโนอุตสาหกรรม พ.ศ. 2550 มีจำนวนสถานประกอบการอุตสาหกรรมการผลิตที่ตั้งอยู่ในภาคกลางทั้งสิ้น ประมาณ 46,338 แห่ง ส่วนใหญ่ หรือ ร้อยละ 89.6 เป็นขนาดเล็กที่มีคนทำงาน 1 - 15 คน อุตสาหกรรมที่สำคัญในภาคนี้ ได้แก่ การผลิตเครื่องแต่งกาย รวมทั้งการตกแต่งและซ่อมสีขนสัตว์ (ร้อยละ 19.6) และการผลิตผลิตภัณฑ์อาหาร และเครื่องดื่ม (ร้อยละ 16.0) มีคนทำงานในสถานประกอบการทั้งสิ้นประมาณ 1.1 ล้านคน และการจ้างงานทั้งสิ้นประมาณ 1.0 ล้านคน โดยได้รับค่าตอบแทนเฉลี่ย ประมาณ 125,261 บาทต่อคนต่อปี สำหรับการดำเนินงานมีมูลค่าผลผลิต ในภาพรวมทั้งสิ้นประมาณ 2.9 ล้านล้านบาท และมูลค่าเพิ่ม ประมาณ 655,791.2 ล้านบาทตามลำดับ

สำนักงานสถิติแห่งชาติ ขอขอบคุณผู้ประกอบการและผู้เกี่ยวข้องทุกฝ่ายที่ได้ให้ความร่วมมือในการให้ข้อมูล ซึ่งเป็นผลให้การปฏิบัติงานครั้งนี้สำเร็จลุล่วงไปด้วยดี

PREFACE

Manufacturing statistical data is vital for policy formulation and economic development plan of the country. The National Statistical office (NSO), as an authorized government agency, which is responsible for collecting and compiling economic and social data for various field, therefore, decides to conduct the third Industrial Census in 2007. According to the United Nations recommendation, each country should conduct the census every 10 years and these pieces of information will be disseminated to all sectors for their own can be utilized in various aspects. The government sector will use the information for economic development planning and policy making in the area of national and local production industries, Small and Medium Enterprises (SMEs) planning, National Accounts compilation and also supporting the infrastructure planning for effective production industries. The business sector will use this information as a tool for business planning of entrepreneur in expanding or branch their enterprises, comparing with business lines and managing or controlling for effective business performances. For the private sector will use this information for considering their investments, in depth analysis studies of interesting production industries and relevant matter.

This publication presents the results of the second stage, which was conducted between July – September in year 2007. The data presented the operational information of manufacturing establishments located in the **Central region**.

The results of the 2007 Industrial Census show that there were totally 46,338 manufacturing establishments, located in the Central region. Most of them (about 89.6 percent) were small scale establishments with 1 - 15 persons. The highlight industries of this region were *manufacture of wearing apparel; dressing and dyeing of fur* and *manufacture of food products and beverages*, which had the high proportions, of about 19.6 and 16.0 percent respectively. For unpaid workers and employees working in manufacturing establishments, there were totally 1.1 million persons. In terms of employees, there were totally 1.0 million persons, and received the annual remuneration, of about 125,261 baht per person. The manufacturing establishments in the Central region provided value of gross output and value added, of about 2.9 million million baht and 655,791.2 million baht respectively.

The National Statistical Office would like to express her sincere gratitude to all entrepreneurs and all those concerned for their kind cooperation contributing to the success of the census.

บทสรุปสำหรับผู้บริหาร

การจัดทำสำมะโนอุตสาหกรรม พ.ศ. 2550 นับเป็นครั้งที่ 3 ของประเทศไทย โดยครั้งแรกจัดทำในปี พ.ศ. 2507 และครั้งที่สอง ในปี พ.ศ. 2540 โดยมีวัตถุประสงค์เพื่อเก็บรวบรวมข้อมูลพื้นฐานที่สำคัญทางด้านอุตสาหกรรม การผลิต จำนวน การขยายตัว และผลการประกอบการในรอบปี สำหรับข้อมูลเรื่องจำนวน และการกระจายตัวของสถานประกอบการอุตสาหกรรมประเภทต่าง ๆ นั้น ได้นำเสนอไปแล้วในรายงานผลสำมะโนอุตสาหกรรม ฉบับที่จัดทำขึ้นจากผลการนับจดข้อมูลพื้นฐานของสถานประกอบการทั่วประเทศ

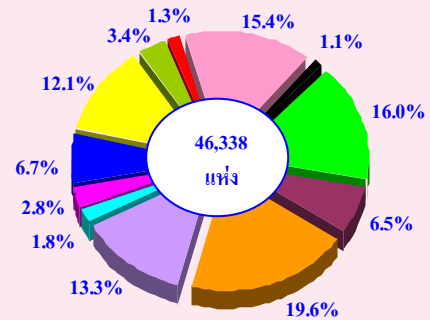
ข้อมูลสถิติที่นำเสนอในรายงานฉบับนี้เป็นรายงานผลสำมะโนอุตสาหกรรม พ.ศ. 2550 จากการเก็บข้อมูลรายละเอียดของสถานประกอบการอุตสาหกรรมการผลิตที่ดำเนินกิจการในรอบปี 2549 (1 มกราคม - 31 ธันวาคม 2549) ที่ตั้งอยู่ในภาคกลาง ผลสำมะโนสรุปได้ดังนี้

จำนวนสถานประกอบการจำแนกตามหมวด

ผลจากสำมะโนอุตสาหกรรม พ.ศ. 2550 มีจำนวนสถานประกอบการอุตสาหกรรมการผลิตที่ตั้งอยู่ในภาคกลางทั้งสิ้น ประมาณ 46,338 แห่ง อุตสาหกรรมสำคัญในภาคนี้ ได้แก่ การผลิตเครื่องแต่งกาย และการผลิตผลิตภัณฑ์อาหาร และเครื่องคั้ม โดยมีสถานประกอบการด้านนี้ ร้อยละ 19.6 และ 16.0 ตามลำดับ นอกจากนี้อุตสาหกรรมสำคัญในลำดับรองลงไป ได้แก่ การผลิตเฟอร์นิเจอร์ (ร้อยละ 15.4) อุตสาหกรรมการผลิตไม้และผลิตภัณฑ์จากไม้

(ร้อยละ 13.3) และอุตสาหกรรมการผลิตโลหะขั้นมูลฐาน และ โลหะประดิษฐ์ฯ (ร้อยละ 12.1)

แผนภูมิ 1 ร้อยละของสถานประกอบการอุตสาหกรรมการผลิต จำแนกตามหมวดอุตสาหกรรม

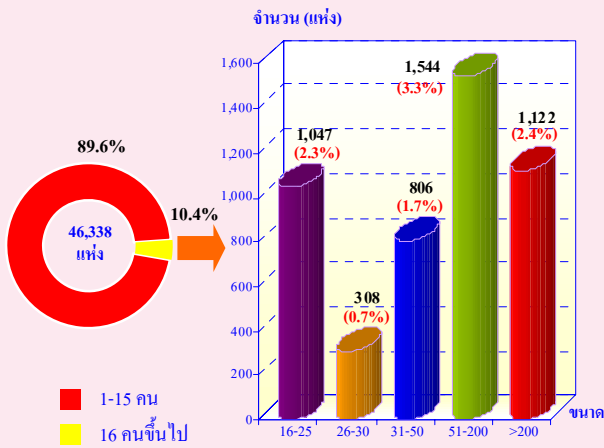


- หมวด 15 อาหาร และเครื่องคั้ม
- หมวด 17 สิ่งทอ
- หมวด 18 เครื่องแต่งกาย
- หมวด 20 ไม้และผลิตภัณฑ์จากไม้
- หมวด 21-22 กระดาษและผลิตภัณฑ์กระดาษฯ การพิมพ์
- หมวด 23-25 ถ่าน ไม้ ผลิตภัณฑ์ที่ได้จากการกลั่นน้ำมัน เคมีภัณฑ์ ยาง และพลาสติก
- หมวด 26 ผลิตภัณฑ์จากแร่โลหะ
- หมวด 27-28 โลหะขั้นมูลฐาน และโลหะประดิษฐ์
- หมวด 29-33 เครื่องจักรและอุปกรณ์
- หมวด 34-35 ยานยนต์ รถพ่วงและรถกึ่งรถพ่วง และเครื่องอุปกรณ์การขนส่งอื่นๆ
- หมวด 36 การผลิตเฟอร์นิเจอร์
- หมวด 16 19 และ 37 การผลิตอื่นๆ

ขนาดของสถานประกอบการ

สถานประกอบการส่วนใหญ่ หรือร้อยละ 89.6 เป็นขนาดเล็กที่มีคนทำงาน 1 - 15 คน มีสถานประกอบการที่มีคนทำงานมากกว่า 15 คน อยู่เพียงร้อยละ 10.4 หรือ มีจำนวน 4,827 แห่ง ในจำนวนนี้ 1,544 แห่ง มีคนทำงาน 51 - 200 และที่มีคนทำงานมากกว่า 200 คน มีจำนวน 1,122 แห่ง เท่านั้น

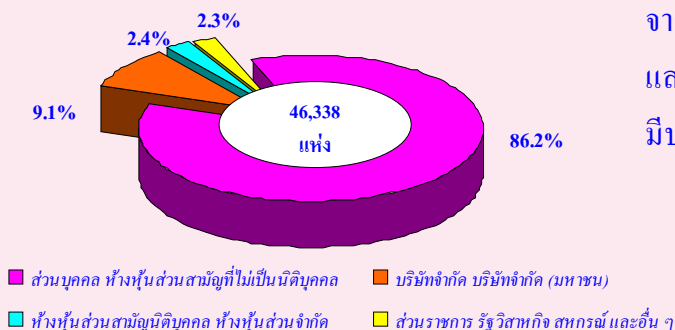
**แผนภูมิ 2 จำนวนสถานประกอบการอุตสาหกรรม
การผลิต จำแนกตามขนาดของสถาน
ประกอบการ(จำนวนคนทำงาน)**



รูปแบบการจัดตั้งตามกฎหมาย

สถานประกอบการส่วนใหญ่ (ร้อยละ 86.2) มีรูปแบบการจัดตั้งเป็นส่วนบุคคล หรือ ห้างหุ้นส่วนสามัญที่ไม่เป็นนิติบุคคล ส่วนที่มีรูปแบบเป็นบริษัทจำกัด บริษัทจำกัด (มหาชน) มีประมาณร้อยละ 9.1 สำหรับสถานประกอบการที่มีรูปแบบเป็นห้างหุ้นส่วนสามัญนิติบุคคล ห้างหุ้นส่วนจำกัด และส่วนราชการ รัฐวิสาหกิจ สหกรณ์ และอื่น ๆ มีสัดส่วนใกล้เคียงกัน ประมาณร้อยละ 2.4 และ 2.3 ตามลำดับ

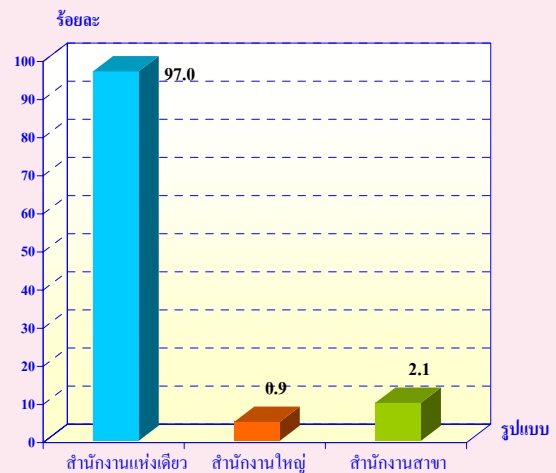
**แผนภูมิ 3 ร้อยละของสถานประกอบการอุตสาหกรรม
การผลิต จำแนกตามรูปแบบการจัดตั้งตาม
กฎหมาย**



รูปแบบการจัดตั้งทางเศรษฐกิจ

สถานประกอบการที่พบในการสำมะโนครั้งนี้ ร้อยละ 97.0 เป็นสำนักงานแห่งเดียวไม่มีสำนักงานใหญ่ หรือสำนักงานสาขาอยู่ที่ใดอีก ร้อยละ 2.1 เป็นสำนักงานสาขา และร้อยละ 0.9 เป็นสำนักงานใหญ่

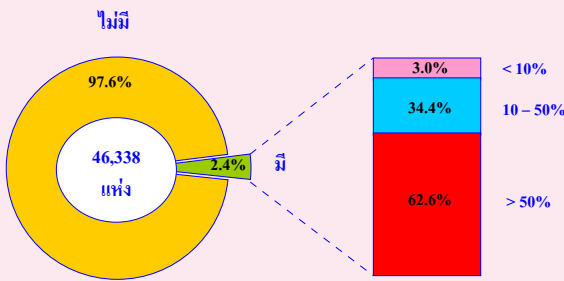
**แผนภูมิ 4 ร้อยละของสถานประกอบการอุตสาหกรรม
การผลิต จำแนกตามรูปแบบการจัดตั้งทาง
เศรษฐกิจ**



การร่วมลงทุนหรือถือหุ้นของต่างประเทศ

การประกอบอุตสาหกรรมการผลิตในภาคกลาง ส่วนใหญ่ (ร้อยละ 97.6) ไม่มีการลงทุนจากต่างประเทศ และที่มีต่างประเทศร่วมลงทุนหรือถือหุ้นในกิจการ มีอยู่เพียง 1,091 แห่ง หรือ ร้อยละ 2.4 ในจำนวนนี้ส่วนใหญ่ (ร้อยละ 62.6) เป็นการลงทุนจากต่างประเทศมากกว่า 50% ที่มีการลงทุนจากต่างประเทศ 10 - 50% มีประมาณร้อยละ 34.4 และที่มีการลงทุนจากต่างประเทศน้อยกว่า 10% มีประมาณร้อยละ 3.0 เท่านั้น

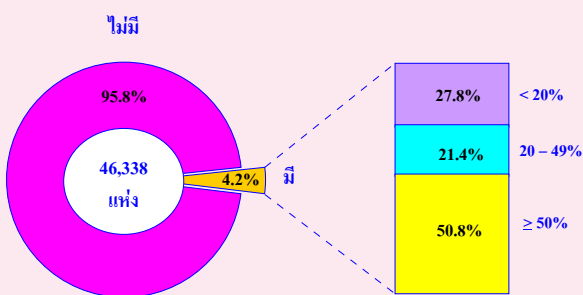
แผนภูมิ 5 ร้อยละของสถานประกอบการอุตสาหกรรมการผลิต จำแนกตามการมีต่างประเทศร่วมลงทุนหรือถือหุ้น



การส่งออกสินค้าไปจำหน่ายต่างประเทศ

สถานประกอบการที่มีการส่งออกสินค้าไปจำหน่ายต่างประเทศ มีจำนวน 1,965 แห่ง หรือร้อยละ 4.2 ในจำนวนนี้ ร้อยละ 50.8 มีมูลค่าการส่งออกมากกว่าหรือเท่ากับ 50% ของมูลค่าขายผลผลิต ร้อยละ 27.8 มีการส่งออกน้อยกว่า 20% ที่เหลืออีกประมาณร้อยละ 21.4 มีการส่งออกระหว่าง 20 - 49% ของมูลค่าขายผลผลิต

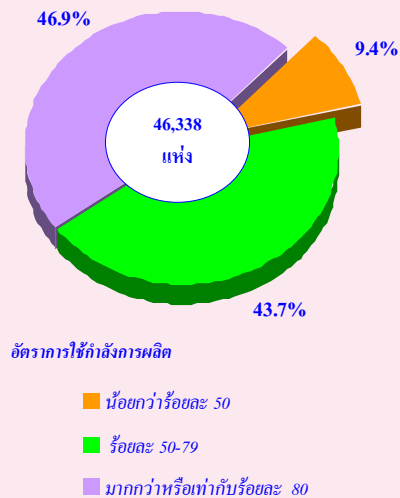
แผนภูมิ 6 ร้อยละของสถานประกอบการอุตสาหกรรมการผลิต จำแนกตามการส่งสินค้าออกไปจำหน่ายต่างประเทศ



อัตราการใช้จ่ายการผลิต

อัตราการใช้จ่ายการผลิตต่อปี 2549 ของสถานประกอบการ พบว่า มีการใช้จ่ายการผลิตโดยเฉลี่ยประมาณ 73.0% โดยร้อยละ 46.9 รายงานว่ามีการใช้จ่ายการผลิตมากกว่าหรือเท่ากับ 80 % ที่รายงานว่ามีกำลังการผลิต 50 - 79% มีร้อยละ 43.7 ในขณะที่สถานประกอบการ ร้อยละ 9.4 รายงานว่ามีการใช้จ่ายการผลิตน้อยกว่า 50%

แผนภูมิ 7 ร้อยละของสถานประกอบการอุตสาหกรรมการผลิต จำแนกตามอัตราการใช้จ่ายการผลิต

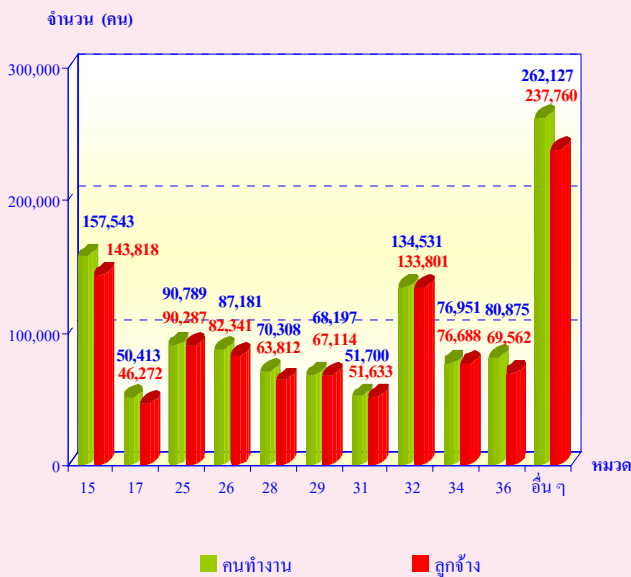


จำนวนคนทำงานและลูกจ้าง

ในปี 2549 มีคนทำงานในสถานประกอบการอุตสาหกรรมการผลิตที่ตั้งอยู่ในภาคกลางรวมทั้งสิ้นประมาณ 1.1 ล้านคน โดยในจำนวนนี้เป็นลูกจ้าง ประมาณ 1.0 ล้านคน เมื่อจำแนกลูกจ้างตามประเภทอุตสาหกรรมต่าง ๆ พบว่า ส่วนใหญ่หรือ ร้อยละ 13.5 ทำงานในอุตสาหกรรมการผลิตภัณฑ์อาหาร และเครื่องดื่ม รองลงมาอยู่ในอุตสาหกรรมการผลิตอุปกรณ์วิทยุ โทรทัศน์ และ

การสื่อสาร ประมาณร้อยละ 12.6 อยู่ใน
อุตสาหกรรมการผลิตผลิตภัณฑ์ยาง และพลาสติก
และการผลิตผลิตภัณฑ์จากแร่โลหะ มีประมาณ
ร้อยละ 8.5 และ 7.7 ตามลำดับ

**แผนภูมิ 8 จำนวนคนทำงานและลูกจ้างของสถาน
ประกอบการอุตสาหกรรมผลิต จำแนก
ตามหมวดอุตสาหกรรม**



คนทำงาน หมายถึง เจ้าของกิจการหรือหุ้นส่วนที่ทำงาน
โดยไม่ได้รับค่าจ้าง เงินเดือน และลูกจ้าง

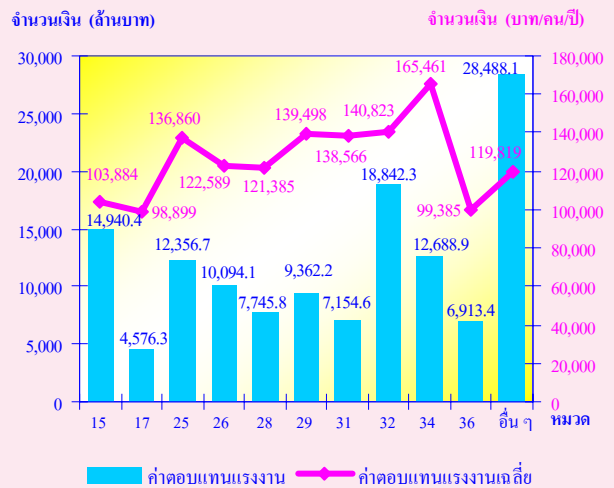
หมวดอุตสาหกรรม :

- หมวด 15 อาหาร และเครื่องดื่ม
- หมวด 17 สิ่งทอ
- หมวด 25 ยาง และพลาสติก
- หมวด 26 ผลิตภัณฑ์จากแร่โลหะ
- หมวด 28 ผลิตภัณฑ์ที่ทำจากโลหะประดิษฐ์
- หมวด 29 เครื่องจักรและอุปกรณ์ ซึ่งมีได้จัดประเภทไว้ในที่อื่น
- หมวด 31 เครื่องจักรและเครื่องมือไฟฟ้า
- หมวด 32 อุปกรณ์วิทยุ โทรทัศน์ และการสื่อสาร
- หมวด 34 ยานยนต์ รถพ่วง และรถกึ่งรถพ่วง
- หมวด 36 เฟอร์นิเจอร์
- หมวด 16 18-24 27 30 33 35 และ 37
การผลิตอื่น ๆ

ค่าตอบแทนแรงงาน

ในปี 2549 ลูกจ้างอุตสาหกรรมผลิต
ที่ตั้งอยู่ในภาคกลางได้รับค่าตอบแทนแรงงาน
รวมทั้งสิ้นประมาณ 133,162.9 ล้านบาท หรือเฉลี่ย
ต่อคนต่อปีประมาณ 125,261 บาท โดยลูกจ้างใน
อุตสาหกรรมผลิตยานยนต์ รถพ่วง และรถกึ่ง
รถพ่วง ได้รับค่าตอบแทนแรงงานเฉลี่ยต่อคนต่อปี
สูงที่สุดประมาณ 165,461 บาท รองลงมา ได้แก่
ลูกจ้างในอุตสาหกรรมผลิตอุปกรณ์วิทยุ
โทรทัศน์ และการสื่อสาร และการผลิตเครื่องจักร
และอุปกรณ์ ซึ่งมีได้จัดประเภทไว้ในที่อื่น ซึ่งได้รับ
ค่าตอบแทนแรงงานเฉลี่ยต่อคนต่อปีประมาณ
140,823 และ 139,498 บาท ตามลำดับ

**แผนภูมิ 9 ค่าตอบแทนแรงงานของสถานประกอบการ
อุตสาหกรรมผลิต จำแนกตามหมวด
อุตสาหกรรม**



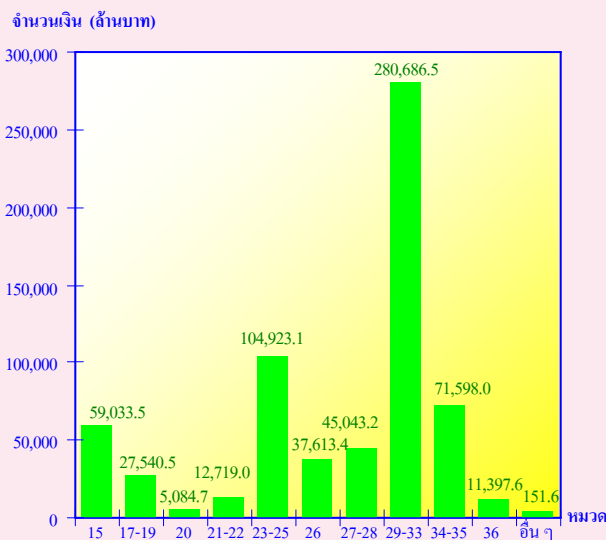
มูลค่าผลผลิต ค่าใช้จ่ายขั้นกลาง และมูลค่าเพิ่ม

การประกอบการอุตสาหกรรมผลิตใน
ภาคกลาง ในปี 2549 มีมูลค่าผลผลิตรวมทั้งสิ้น
ประมาณ 2.9 ล้านล้านบาท จำแนกเป็นค่าใช้จ่าย
ขั้นกลาง ประมาณ 2.2 ล้านล้านบาท และ มูลค่าเพิ่ม

ประมาณ 655,791.2 ล้านบาท โดยมีสัดส่วนของมูลค่าเพิ่มต่อมูลค่าผลผลิตเป็นประมาณร้อยละ 22.8

สำหรับมูลค่าผลผลิตเฉลี่ยต่อสถานประกอบการ มีมูลค่าประมาณ 62.1 ล้านบาท และมูลค่าผลผลิตเฉลี่ยต่อคนทำงาน มีมูลค่า

แผนภูมิ 10 มูลค่าเพิ่มของสถานประกอบการอุตสาหกรรมการผลิต จำแนกตามตามหมวดอุตสาหกรรม



มูลค่าเพิ่ม คำนวณโดย มูลค่าผลผลิต หักด้วยค่าใช้จ่ายขั้นกลางมูลค่าผลผลิต หมายถึง รายรับของสถานประกอบการ

ในรอบปี 2549

ค่าใช้จ่ายขั้นกลาง หมายถึง รายจ่ายที่ใช้ในการดำเนินการในขบวนการผลิตของสถานประกอบการ

ในรอบปี 2549

หมวดอุตสาหกรรม :

- หมวด 15 อาหาร และเครื่องดื่ม
- หมวด 17-19 สิ่งทอ เครื่องแต่งกาย และผลิตภัณฑ์หนังสัตว์
- หมวด 20 ไม้และผลิตภัณฑ์จากไม้
- หมวด 21-22 กระดาษและผลิตภัณฑ์กระดาษ การพิมพ์
- หมวด 23-25 ถ่านโค้ก ผลิตภัณฑ์ที่ได้จากการกลั่นน้ำมัน เคมีภัณฑ์ ยาง และพลาสติก
- หมวด 26 ผลิตภัณฑ์จากแร่โลหะ
- หมวด 27-28 โลหะขั้นมูลฐาน และโลหะประดิษฐ์
- หมวด 29-33 เครื่องจักรและอุปกรณ์
- หมวด 34-35 ยานยนต์ รถพ่วงและรถกึ่งรถพ่วง และเครื่องอุปกรณ์การขนส่งอื่นๆ
- หมวด 36 การผลิตเฟอร์นิเจอร์
- หมวด 16 และ 37 การผลิตอื่น ๆ

ประมาณ 2.5 ล้านบาท ในด้านมูลค่าเพิ่มเฉลี่ยต่อสถานประกอบการ และเฉลี่ยต่อคนทำงาน พบว่ามีมูลค่าประมาณ 14.2 ล้านบาท และ 580,031 บาทตามลำดับ

เมื่อพิจารณาตามหมวดอุตสาหกรรม พบว่ามูลค่าเพิ่ม ส่วนใหญ่ (ร้อยละ 42.8) มาจากการผลิตเครื่องจักรและอุปกรณ์ รองลงมา (ร้อยละ 16.0) มาจากอุตสาหกรรมการผลิตผลิตภัณฑ์ถ่านโค้ก ผลิตภัณฑ์ที่ได้จากการกลั่นน้ำมัน เคมีภัณฑ์ ยาง และพลาสติก

การเปรียบเทียบการดำเนินงานกิจการอุตสาหกรรมการผลิต ในระยะ 10 ปีที่ผ่านมา

เมื่อเปรียบเทียบข้อมูลระหว่างสามะโนอุตสาหกรรม พ.ศ. 2550 กับ 2540 เป็นข้อมูลของการดำเนินงานในรอบปีก่อนหน้าปีสามะโน พบว่า จำนวนสถานประกอบการอุตสาหกรรมการผลิตที่มีคนทำงานตั้งแต่ 11 คนขึ้นไป เพิ่มขึ้นร้อยละ 56.4 จำนวนคนทำงานและจำนวนคนทำงานเฉลี่ยต่อสถานประกอบการ เพิ่มขึ้นประมาณร้อยละ 81.8 และ 16.2 ตามลำดับ

ในด้านการจ้างงาน พบว่า มีจำนวนลูกจ้างเพิ่มขึ้น ประมาณร้อยละ 81.5 จำนวนลูกจ้างเฉลี่ยต่อสถานประกอบการก็เพิ่มขึ้นร้อยละ 16.0 ส่วนค่าตอบแทนแรงงานที่ลูกจ้างได้รับ มีมูลค่าเพิ่มขึ้นเช่นเดียวกัน คือ เพิ่มขึ้นถึงร้อยละ 116.9 ในช่วง 10 ปีนี้

ในด้านการดำเนินงาน พบว่า มูลค่าผลผลิต ค่าใช้จ่ายขั้นกลาง และมูลค่าเพิ่มของอุตสาหกรรมการผลิตในภาคกลางในช่วง 10 ปีนี้ มีการเปลี่ยนแปลงเพิ่มสูงขึ้น ประมาณร้อยละ 169.6 และ 120.0 ตามลำดับ

ตาราง 1 ข้อมูลที่สำคัญของสถานประกอบการอุตสาหกรรมการผลิตปี 2539 และ 2549

รายการข้อมูลที่สำคัญ	ปี 2539 ^{1/}	ปี 2549 ^{2/}	ร้อยละของการเปลี่ยนแปลง
จำนวนสถานประกอบการ (แห่ง)	3,778	5,909	56.4
จำนวนคนทำงาน (คน)	566,912	1,030,789	81.8
เฉลี่ยต่อสถานประกอบการ (คน)	150.1	174.4	16.2
จำนวนลูกจ้าง (คน)	563,570	1,022,903	81.5
เฉลี่ยต่อสถานประกอบการ (คน)	149.2	173.1	16.0
ค่าตอบแทนแรงงาน (ล้านบาท)	60,372.4	130,923.9	116.9
เฉลี่ยต่อคนต่อปี	107,125.0	127,992.5	19.5
มูลค่าผลผลิต (ล้านบาท)	1,113,578.3	2,855,814.4	156.5
เฉลี่ยต่อสถานประกอบการ (พันบาท)	294,753.4	483,299.1	64.0
เฉลี่ยต่อคนทำงาน (พันบาท)	1,964.3	2,770.5	41.0
ค่าใช้จ่ายขั้นกลาง (ล้านบาท)	818,840.0	2,207,409.3	169.6
เฉลี่ยต่อสถานประกอบการ (พันบาท)	216,739.0	373,567.3	72.4
เฉลี่ยต่อคนทำงาน (พันบาท)	1,444.4	2,141.5	48.3
มูลค่าเพิ่ม (ล้านบาท)	294,738.2	648,405.0	120.0
เฉลี่ยต่อสถานประกอบการ (พันบาท)	78,014.4	109,731.8	40.7
เฉลี่ยต่อคนทำงาน (พันบาท)	519.9	629.0	21.0

หมายเหตุ : ^{1/} สัมมะโนอุตสาหกรรม พ.ศ. 2540 ภาคกลาง กลุ่มรวม : สถานประกอบการอุตสาหกรรมการผลิตที่มีคนทำงานตั้งแต่ 10 คนขึ้นไป

^{2/} สัมมะโนอุตสาหกรรม พ.ศ. 2550 ภาคกลาง เฉพาะสถานประกอบการอุตสาหกรรมการผลิตที่มีคนทำงานตั้งแต่ 11 คนขึ้นไป

สรุปและข้อเสนอแนะ

ผลจากสำมะโนอุตสาหกรรม พ.ศ. 2550 พบว่า มีสถานประกอบการอุตสาหกรรมการผลิตในภาพรวมที่ตั้งอยู่ในภาคกลาง ทั้งสิ้นประมาณ 46,338 แห่ง ส่วนใหญ่ หรือ ร้อยละ 89.6 เป็นขนาดเล็กที่มีคนทำงาน 1 - 15 คน และอุตสาหกรรมที่สำคัญในภาคนี้ ได้แก่ การผลิตสิ่งทอฯ (ร้อยละ 27.0) คนทำงานในสถานประกอบการ มีทั้งสิ้น 1.1 ล้านคน และการจ้างงาน มีทั้งสิ้น 1.0 ล้านคน ได้รับค่าตอบแทนเฉลี่ยต่อคนต่อปี ประมาณ 125,261 บาท สำหรับมูลค่าผลผลิต และค่าใช้จ่ายขั้นกลาง มีมูลค่าทั้งสิ้น 2.9 และ 2.2 ล้านล้านบาท ตามลำดับ มูลค่าเพิ่ม 655,791.2 ล้านบาท

เมื่อเปรียบเทียบข้อมูลระหว่างสำมะโนอุตสาหกรรม 2550 กับ 2540 ผลสำมะโนสะท้อนให้เห็นว่า ในช่วง 10 ปี ที่ผ่านมามีการประกอบอุตสาหกรรมการผลิตในภาคกลาง มีการเจริญเติบโตอย่างรวดเร็ว จากจำนวนสถานประกอบการที่เพิ่มขึ้นในอัตราที่สูง รวมทั้งการจ้างงานและมูลค่าผลผลิตที่มีอัตราเพิ่มขึ้นนั้น ได้ส่งผลให้กับระบบเศรษฐกิจโดยรวมปรับตัวดีขึ้น อย่างไรก็ตามการเจริญเติบโตของเศรษฐกิจไทยในอนาคตอย่างยั่งยืน จำเป็นต้องมุ่งเน้นการลงทุนขยายกิจการ การเพิ่มกำลังการผลิต และการจ้างงาน รวมทั้งการปรับปรุงสินค้าและบริการ เพื่อให้สามารถตอบสนองต่อความต้องการของตลาดทั้งในและต่างประเทศ

EXECUTIVE SUMMARY

The National Statistical Office (NSO) is undertaking Industrial Census in 2007. This is the third of Thailand, after having conducted the first one in 1964 and the second in 1997. The main objective of the census is to collect basic information on manufacturing establishments, such as number, distribution and performance of establishments during the year. Prior to this report, basic information on the structure and distribution of establishment engaged in all economic activities is collected, was presented in the listing report of 2007 Industrial Census (basic information) whole kingdom.

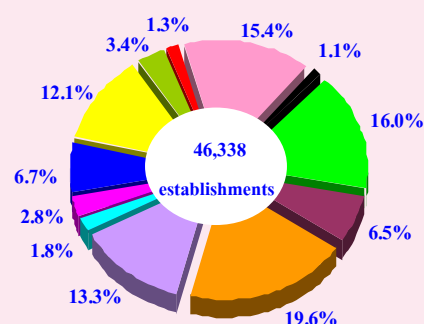
The statistical data presents the results of the 2007 Industrial Census concerning detailed information during January 1, 2006 to December 31, 2006 of manufacturing establishments, located in the **Central region**. The main findings are as follows;

Number of establishments by division of industry

The results of the 2007 Industrial Census, there were totally 46,338 manufacturing establishments, located in the Central region. The highlight industries of this region were *manufacture of wearing apparel* and *manufacture of food and beverages*. There were about 19.6 and 16.0 percent respectively. The followings were *manufacture of furniture* (about 15.4 percent) *manufacture of wood and wood products* (13.3 percent) and *manufacture of*

basic metals and fabricated metal products (12.1 percent).

Figure 1 Percentage of manufacturing establishments by division of industry

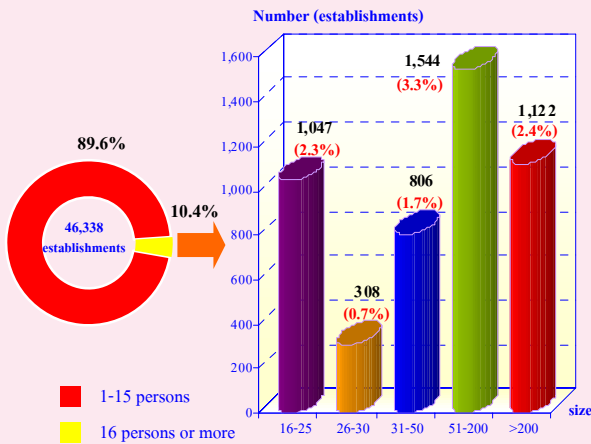


Division 15	Food and Beverages
Division 17	Textiles
Division 18	Wearing Apparel
Division 20	Wood and Wood Products
Division 21-22	Paper and Paper Products, Printing
Division 23-25	Coke, Refined Petroleum Products, Chemicals, Rubber and Plastic
Division 26	Other Non-Metals and Fabricated Metal Products
Division 27-2	Basic Metals and Fabricated Metal Products
Division 29-3	Machinery and Equipment
Division 34-	Motor Vehicles, Trailers and Semi-Trailers and Other Transport Equipment
Division 36	Furniture
Division 16, 19 and 37	Others

Size of establishment

Most of manufacturing establishments or about 89.6 percent were small scale establishments with 1 - 15 persons. The establishments with over 15 persons were about 10.4 percent or 4,827 establishments. Out of these, with 51 - 200 persons were 1,544 establishments and 1,122 establishments with more than 200 persons.

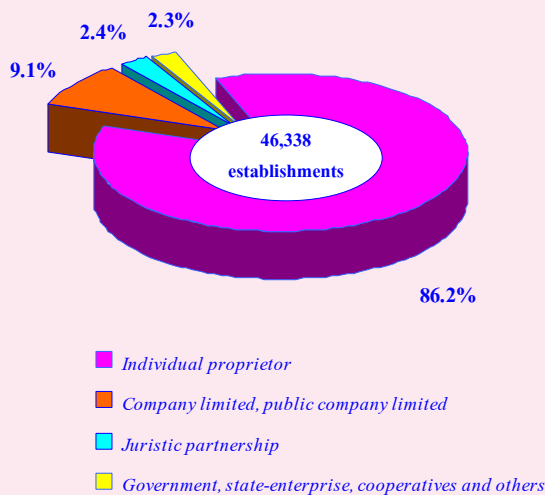
Figure 2 Number of manufacturing establishments by size of establishment (number of persons engaged)



Form of legal organization

Most of manufacturing establishments (about 86.2 percent) were individual proprietor. The establishments, which were in the form of company limited or public company limited of about 9.1 percent. For those, which were juristic partnership and government, state enterprise cooperatives and others had the close proportions, of about 2.4 and 2.3 percent respectively.

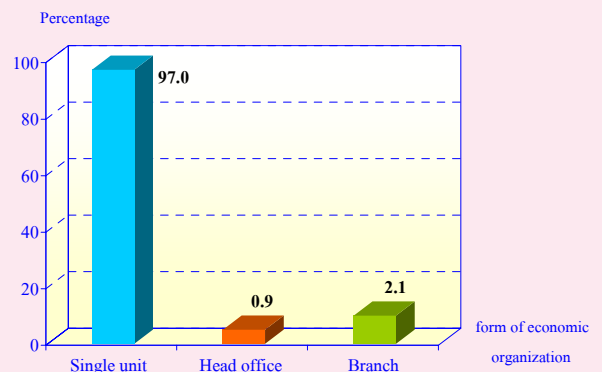
Figure 3 Percentage of manufacturing establishments by form of legal organization



Form of economic organization

The establishments in this industrial census were single unit with the highest proportion, of about 97.0 percent. While the establishments were in branch and head office had very small proportions, of about 2.1 and 0.9 percent respectively.

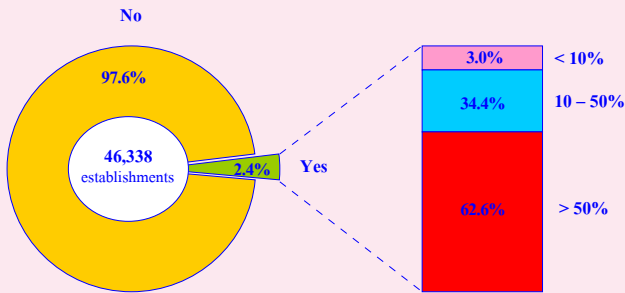
Figure 4 Percentage of manufacturing establishments by form of economic organization



Foreign investment or share holding

Most of manufacturing establishments (about 97.6 percent) in the Central region, had no foreign investment or share holding, while the rest of about 1,091 establishments or about 2.4 percent did. Out of these, about 62.6 percent was over 50% of share holding and about 34.4 percent was 10 - 50% of share holding. The rest of only 3.0 percent was less than 10% of share holding.

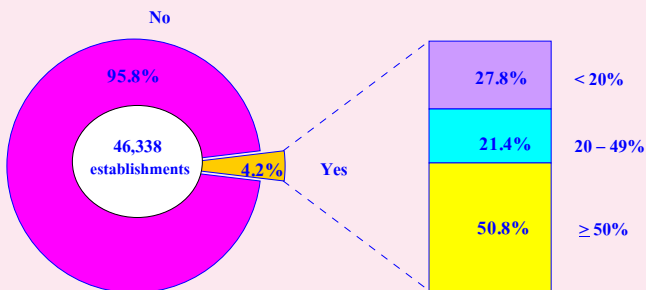
Figure 5 Percentage of manufacturing establishments by foreign investment or share holding



Export

For the export of goods of manufacturing establishments, there were only 1,965 establishments or 4.2 percent. Out of these, about 50.8 percent exported with over 50% of the total sales of goods produced about 27.8 percent had the proportion of exported with less than 20%. The rest of about 21.4 percent between 20 - 49% of export.

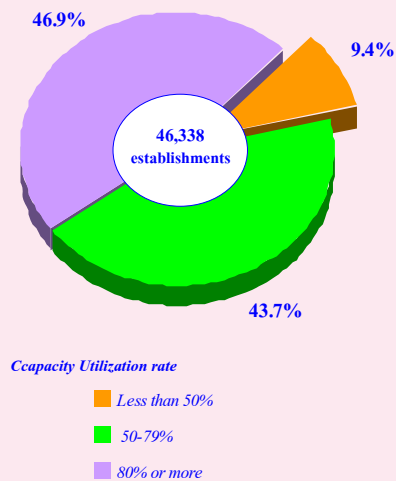
Figure 6 Percentage of manufacturing establishments by export



Capacity utilization rate

The average capacity utilization rate in 2006 of manufacturing establishments was about 73.0%. The majority of manufacturing establishments (about 46.9 percent) had capacity utilization rate about 80% or more. The establishments with the capacity utilization rate about 80% or more. The establishments with the capacity utilization rate between 50 - 79% was about 43.7 percent. While those with capacity utilization rate less than 50% was about 9.4 percent.

Figure 7 Percentage of manufacturing establishments by capacity utilization rate

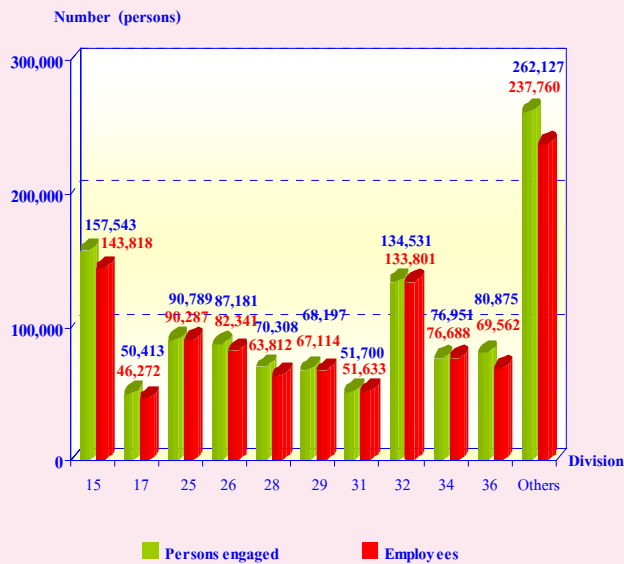


Number of persons engaged and employees

In 2006, there were worker working in the manufacturing establishments in the Central region, were totally 1.1 million persons. In terms of employees, there were totally 1.0 million persons. Most of them about 13.5 percent worked in *manufacture of food and beverages*. Followed by those *manufacture of radio, television and communication equipment and apparatus* of about

12.6 percent. For the employees worked in the *manufacture of rubber and plastic* and *manufacture of non-metallic mineral product* had the proportions, of about 8.5 and 7.7 percent respectively.

Figure 8 Number of persons engaged and employees of manufacturing establishments by division of industry



Persons engaged refer to owner or juristic partnerships unpaid worker and employees.

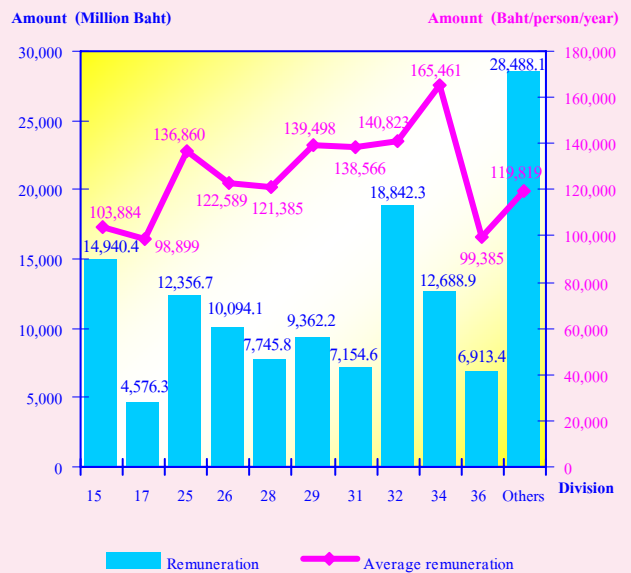
Division of industry :

- Division 15 Food and Beverages
- Division 17 Textiles
- Division 25 Rubber and Plastic
- Division 26 Non-Metallic Mineral Products
- Division 28 Fabricated Metal Products
- Division 29 Machinery and Equipment
- Division 31 Electrical Machinery and Apparatus
- Division 32 Radio, Television and Communication
- Division 34 Trailers and Semi-Trailers
- Division 36 Furniture
- Division 16, 18-24, 27, 30, 33, 35 and 37
- Others

Remuneration

In 2006, the employees working in manufacturing establishments in the Central region received the total remuneration about 133,162.9 million baht or about 125,261 baht per person annually. The employees engaged in *manufacturing of trailers and semi-trailers* received the highest annual remuneration of about 164,461 baht per person. Followed by those engaged in *manufacture of radio, television and communication* and *manufacture of machinery and equipment* received the annual remuneration, of about 140,823 and 139,498 baht per person respectively.

Figure 9 Remuneration of manufacturing establishments by division of industry

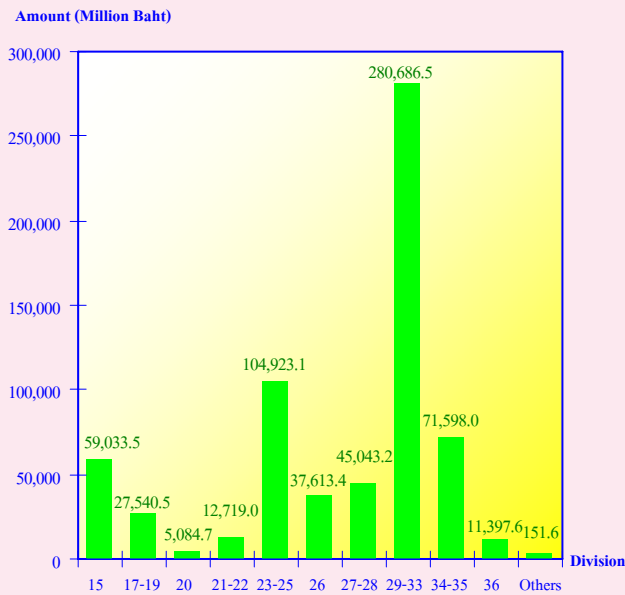


Value of gross output, intermediate consumption and value added

In 2006, the value of gross output of manufacturing establishments was totally 2.9 million million baht. The intermediate consumption and value added were totally 2.2 million million

baht and 655,791.2 million baht respectively. Comparing the value added to value of gross output was about 22.8 percent.

Figure 10 Value added of manufacturing establishments by division of industry



Value added = Value of gross output - Intermediate consumption

Value of gross output refers to receipts of establishment in 2006

Intermediate consumption refers to all expenses on the production process of goods or services in the establishment in 2006

Division of industry :

- Division 15 Food and Beverages
- Division 17-19 Textiles, Wearing apparel, Leather products
- Division 20 Wood and Wood Products
- Division 21-22 Paper and paper products, printing
- Division 23-25 Coke, Refined Petroleum Products, Chemicals, Rubber and Plastic
- Division 26 Other Non-Metals and Fabricated Metal Products
- Division 27-28 Basic Metals and Fabricated Metal Products
- Division 29-33 Machinery and Equipment
- Division 34-35 Motor Vehicles, Trailers and Semi-Trailers and Other Transport Equipment
- Division 36 Furniture
- Division 16 and 37 Others

For the average value of gross output had about 62.1 million baht per establishment and 2.5 million baht per person. In terms of the average value added, had about 14.2 million baht per establishment and 580,031 baht per person respectively.

Considering by division of industry, it was found that most of value added, was from *manufacture of machinery and equipment* with the high proportions (about 42.8 percent). The following was from *manufacture of coke, refined petroleum products, chemicals rubber and plastic* had the proportions (about 16.0 percent).

Data comparison of manufacturing establishments during 10 years

Comparing the data of industrial census in 2007 and 1997 of which the operation period was of the year before the census year, showed that number of manufacturing establishments with 11 number of persons engaged or more increased with high growth by 56.4%, as well as number of persons engaged and average number of employees per establishment increased by 81.8% and 16.2% respectively.

In terms of employment, number of employees increased by 81.5% and average number of employees per establishment increased by 16.0%, as well as the increase in average persons engaged per establishment. For the annual remuneration per employee increased by 116.9% during 10 years

For the value of gross output, intermediate consumption and value added of manufacturing establishments during 10 years increased by 156.5%, 169.6% and 120.0% respectively.

Table 1 Principal data of manufacturing establishments in year 1996 and 2006

Data items	1996 ^{1/}	2006 ^{2/}	% Change
Number of establishments (Establishments)	3,778	5,909	56.4
Number of persons engaged (Persons)	566,912	1,030,789	81.8
<i>Average per establishment (Persons)</i>	<i>150.1</i>	<i>174.4</i>	<i>16.2</i>
Number of employees (Persons)	563,570	1,022,903	81.5
<i>Average per establishment (Persons)</i>	<i>149.2</i>	<i>173.1</i>	<i>16.0</i>
Remuneration (Million Baht)	60,372.4	130,923.9	116.9
<i>Average annual per employee (Baht)</i>	<i>107,125.0</i>	<i>127,992.5</i>	<i>19.5</i>
Value of gross output (Million Baht)	1,113,578.3	2,855,814.4	156.5
<i>Average per establishment (Thousand Baht)</i>	<i>294,753.4</i>	<i>483,299.1</i>	<i>64.0</i>
<i>Average per person (Thousand Baht)</i>	<i>1,964.3</i>	<i>2,770.5</i>	<i>41.0</i>
Intermediate consumption (Million Baht)	818,840.0	2,207,409.3	169.6
<i>Average per establishment (Thousand Baht)</i>	<i>216,739.0</i>	<i>373,567.3</i>	<i>72.4</i>
<i>Average per person (Thousand Baht)</i>	<i>1,444.4</i>	<i>2,141.5</i>	<i>48.3</i>
Value added (Million Baht)	294,738.2	648,405.0	120.0
<i>Average per establishment (Thousand Baht)</i>	<i>78,014.4</i>	<i>109,731.8</i>	<i>40.7</i>
<i>Average per person (Thousand Baht)</i>	<i>519.9</i>	<i>629.0</i>	<i>21.0</i>

Note : ^{1/} The 1997 industrial census: Central region, Coverage : manufacturing establishments with 10 persons engaged or more.

^{2/} The 2007 industrial census: Central region, Only manufacturing establishments with 11 persons engaged or more.

Data summary and recommendation

The results of the 2007 Industrial Census, show that there were totally 46,338 manufacturing establishments in the Central region. Most of them were small scale establishments with 1 - 15 persons, of about 89.6 percent. The highlight industry was *manufacture of textiles, wearing apparel, leather products* (about 27.0 percent). There were totally 1.1 million persons and out of these, about 1.0 million persons were employees. They received the annual remuneration, of about 125,261 baht per person. The manufacturing establishments in the Central region contributed value of gross output and intermediate consumption, of about 2.9 and 2.1 million

million baht respectively. The value added had about 655,791.2 million baht.

Comparing the data of industrial census in 2007 and 1997, as the result, the operation of establishments in the Central region during 10 years was favorably growth. It was favorable effected by the increasing in number of establishments, as well as the employment and value of gross output in overall of economic conditions. Furthermore, the Thai economy continues her sustainable growth should emphasize on investment promotion, increasing productivity and employment and goods and services promotion in order to support the demand in the country and abroad.

สารบัญแนกภูมิ

แผนภูมิ ก	จำนวนสถานประกอบการอุตสาหกรรมการผลิต จำแนกตามขนาดของสถานประกอบการ (จำนวนคนทำงาน)
แผนภูมิ ข	ร้อยละของสถานประกอบการอุตสาหกรรมการผลิต จำแนกตามรูปแบบการจัดตั้งตามกฎหมาย
แผนภูมิ ค	ร้อยละของสถานประกอบการอุตสาหกรรมการผลิต จำแนกตามรูปแบบการจัดตั้งทางเศรษฐกิจ
แผนภูมิ ง	ร้อยละของสถานประกอบการอุตสาหกรรมการผลิต จำแนกตามระยะเวลาในการดำเนินกิจการ
แผนภูมิ จ	ร้อยละของสถานประกอบการอุตสาหกรรมการผลิต จำแนกตามทุนจดทะเบียน
แผนภูมิ ฉ	ร้อยละของสถานประกอบการอุตสาหกรรมการผลิต จำแนกตามการมีต่างประเทศร่วมลงทุนหรือถือหุ้น
แผนภูมิ ช	ร้อยละของสถานประกอบการอุตสาหกรรมการผลิต จำแนกตามการส่งสินค้าออกไปจำหน่ายต่างประเทศ
แผนภูมิ ซ	ร้อยละของสถานประกอบการอุตสาหกรรมการผลิต จำแนกตามประเทศที่ส่งสินค้าออกไปจำหน่าย
แผนภูมิ ฌ	ร้อยละของสถานประกอบการอุตสาหกรรมการผลิต จำแนกตามการใช้วัตถุดิบจากต่างประเทศ
แผนภูมิ ฎ	ร้อยละของสถานประกอบการอุตสาหกรรมการผลิต จำแนกตามอัตราการใช้กำลังการผลิตต่อปี 2549

สารบัญตาราง

- ตาราง ก จำนวนและร้อยละของสถานประกอบการอุตสาหกรรมการผลิต จำแนกตามหมวดอุตสาหกรรม
- ตาราง ข คนทำงาน ลูกจ้าง และค่าตอบแทนแรงงาน จำแนกตามขนาดของสถานประกอบการและหมวดอุตสาหกรรม
- ตาราง ค มูลค่าผลผลิต ค่าใช้จ่ายขั้นกลาง และมูลค่าเพิ่มของสถานประกอบการอุตสาหกรรมการผลิต จำแนกตามขนาดของสถานประกอบการ และหมวดอุตสาหกรรม
- ตาราง ง มูลค่าผลผลิตและมูลค่าเพิ่มเฉลี่ยต่อสถานประกอบการ และต่อคนทำงาน จำแนกตามขนาดของสถานประกอบการ และหมวดอุตสาหกรรม
- ตาราง จ ข้อมูลที่สำคัญของสถานประกอบการอุตสาหกรรมการผลิต ปี 2539 และ 2549

บทที่ 1

บทนำ

1.1 ความเป็นมา

สำนักงานสถิติแห่งชาติได้จัดทำสำมะโนอุตสาหกรรมขึ้นเป็นครั้งแรกในปี 2507 และครั้งที่ 2 ในปี 2540 โดยมีวัตถุประสงค์เพื่อเก็บรวบรวมข้อมูลเกี่ยวกับจำนวนและลักษณะที่สำคัญของสถานประกอบการอุตสาหกรรมการผลิตทุกขนาดทั่วประเทศเพื่อใช้ประกอบในการกำหนดนโยบายและวางแผนพัฒนาการลงทุนและปรับปรุงกิจการอุตสาหกรรมการผลิตทั้งในภาครัฐและเอกชน

ในปัจจุบัน โครงสร้างการผลิตของประเทศได้เปลี่ยนแปลงจากระบบเศรษฐกิจแบบเกษตรกรรมมาเป็นระบบเศรษฐกิจแบบอุตสาหกรรมมากขึ้น นอกจากนี้จะมีอุตสาหกรรมใหม่ ๆ เกิดขึ้นจำนวนมากแล้ว ลักษณะการประกอบอุตสาหกรรมขนาดเล็ก และอุตสาหกรรมในครัวเรือนก็มีบทบาทต่อการเจริญเติบโตทางเศรษฐกิจโดยรวมของประเทศมากขึ้น ข้อมูลโครงสร้างพื้นฐานเกี่ยวกับการประกอบอุตสาหกรรมการผลิต จึงมีความสำคัญสำหรับการกำหนดนโยบายและวางแผนพัฒนาด้านเศรษฐกิจและอุตสาหกรรม ทั้งในระดับประเทศและระดับจังหวัดทำให้ความต้องการใช้ข้อมูลดังกล่าวเพิ่มมากขึ้นทั้งในภาครัฐบาลและเอกชน สำนักงานสถิติแห่งชาติ ซึ่งเป็นหน่วยงานที่รับผิดชอบในการจัดเก็บข้อมูลทั้งทางด้านเศรษฐกิจและสังคมของประเทศจำเป็นต้องจัดหาข้อมูลสถิติที่เกี่ยวข้องในเรื่องนี้

และเพื่อให้สอดคล้องกับข้อเสนอแนะขององค์การสหประชาชาติที่เสนอแนะให้จัดทำสำมะโนทุก 10 ปี สำนักงานสถิติแห่งชาติจึงกำหนดให้มีการจัดทำสำมะโนอุตสาหกรรม พ.ศ. 2550 ขึ้น ซึ่งเป็นการจัดทำสำมะโนอุตสาหกรรมครั้งที่ 3 ของประเทศไทย โดยกำหนดแผนดำเนินการเก็บรวบรวมข้อมูลเป็น 2 ขั้นตอน คือ ขั้นการเก็บรวบรวมข้อมูลพื้นฐานของสถานประกอบการทุกประเภทและขั้นการเก็บรวบรวมข้อมูลรายละเอียด ซึ่งจะเก็บรวบรวมรายละเอียดเฉพาะการประกอบอุตสาหกรรมการผลิต

1.2 วัตถุประสงค์

1.2.1 เพื่อเก็บรวบรวมข้อมูลที่สำคัญทางด้านอุตสาหกรรมการผลิต เช่น จำนวนสถานประกอบการ ประเภทอุตสาหกรรม จำนวนคนทำงาน ลูกจ้าง ค่าตอบแทนแรงงาน มูลค่าซื้อวัตถุดิบ และวัสดุประกอบในการผลิตและค่าใช้จ่ายในการดำเนินงานของสถานประกอบการ มูลค่าขายผลผลิต และรายรับของสถานประกอบการ ผลิตภัณฑ์และวัตถุดิบคงเหลือ รวมทั้งมูลค่าสินทรัพย์ถาวรของสถานประกอบการ เป็นต้น

1.2.2 เพื่อใช้ในการจัดทำบัญชีประชาชาติและสร้างตารางปัจจัยการผลิตและผลผลิตของประเทศ

1.3 ขอบข่ายและคัมรวม

สถานประกอบการที่อยู่ในขอบข่าย สํามะ โน ได้แก่ สถานประกอบการที่ดำเนิน กิจกรรมเกี่ยวกับการผลิต ตามการจัดประเภท อุตสาหกรรมตามกิจกรรมทางเศรษฐกิจทุก ประเภทตามมาตรฐานสากล (International Standard Industrial Classification of all Economic Activities : ISIC Rev.3.0)

คัมรวมสถานประกอบการอุตสาหกรรม การผลิตทุกแห่งที่ตั้งอยู่ในกรุงเทพมหานคร เมืองพัทยา เขตเทศบาล และนอกเขตเทศบาล ทั่วประเทศ

1.4 คาบเวลาอ้างอิง

ข้อมูลที่เก็บรวบรวมเป็นข้อมูลของสถาน- ประกอบการที่ดำเนินกิจการในรอบ 12 เดือน (การดำเนินกิจการระหว่าง 1 มกราคม ถึง 31 ธันวาคม 2549)

1.5 รายการข้อมูลที่เก็บรวบรวม

1.5.1 ข้อมูลทั่วไปของสถานประกอบการ ได้แก่ ชื่อ ที่ตั้ง และสถานที่ติดต่อของสถาน ประกอบการ รูปแบบการจัดตั้งตามกฎหมาย รูปแบบการจัดตั้งทางเศรษฐกิจ การมีต่างประเทศ ร่วมลงทุนหรือถือหุ้น เป็นต้น

1.5.2 คนทำงาน ลูกจ้างและค่าตอบแทน แรงงาน

1.5.3 ต้นทุนการผลิตและค่าใช้จ่ายของ สถานประกอบการ

1.5.4 ผลผลิตและรายรับของสถาน- ประกอบการ

1.5.5 สินทรัพย์ถาวรของสถาน- ประกอบการ

1.5.6 การวิจัย พัฒนา และห้องปฏิบัติการ

1.6 ประโยชน์ของข้อมูล

1.6.1 ใช้ในการวางแผน กำหนดนโยบาย และทิศทางการพัฒนาเศรษฐกิจด้านอุตสาหกรรม การผลิตทั้งในระดับประเทศและระดับท้องถิ่น การจัดทำแผนส่งเสริมวิสาหกิจขนาดกลาง และขนาดย่อม (SMEs) ใช้ในการจัดทำบัญชี ประชาชาติ ใช้ประกอบการพิจารณาจัดหา โครงสร้างพื้นฐาน เพื่อสนับสนุนและส่งเสริม อุตสาหกรรมการผลิตของประเทศได้อย่าง มีประสิทธิภาพ

1.6.2 ใช้เป็นเครื่องมือสำหรับประกอบการ ในการวางแผนธุรกิจการตัดสินใจลงทุนขยาย กิจการ ขยายสาขา การพิจารณาเปรียบเทียบกับ กิจการอื่น ๆ การบริหารและควบคุมการดำเนิน กิจการด้านต่าง ๆ ให้มีประสิทธิภาพยิ่งขึ้น

1.6.3 ใช้ในการศึกษาวิเคราะห์เชิงลึก เกี่ยวกับอุตสาหกรรมผลิตที่อยู่ในความสนใจ และเรื่องที่เกี่ยวข้อง

บทที่ 2

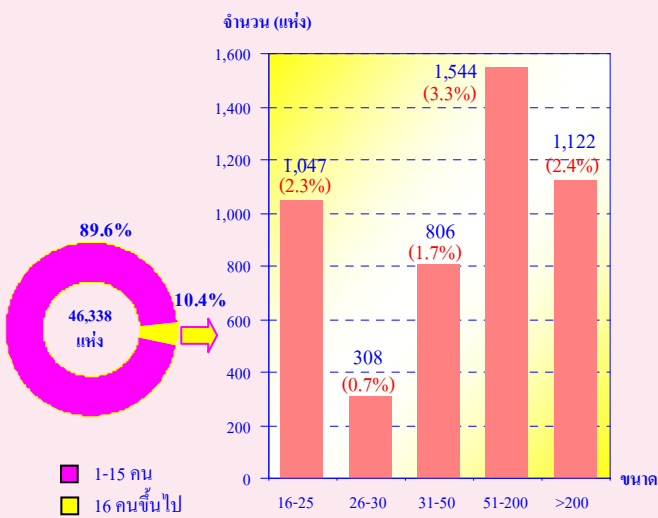
สรุปข้อมูลที่สำคัญ

2.1 ข้อมูลทั่วไปของสถานประกอบการอุตสาหกรรม การผลิต

2.1.1 จำนวนและขนาดของสถานประกอบการ

ผลจากสำมะโนอุตสาหกรรม พ.ศ. 2550 มีจำนวนสถานประกอบการอุตสาหกรรม การผลิตที่ตั้งอยู่ในภาคกลาง ทั้งสิ้น ประมาณ 46,338 แห่ง เป็นสถานประกอบการขนาดเล็กที่มี คนทำงาน 1 - 15 คน จำนวน 41,511 แห่ง หรือ ร้อยละ 89.6 สถานประกอบการที่มีคนทำงาน มากกว่า 15 คน มีอยู่เพียงร้อยละ 10.4 หรือมี จำนวน 4,827 แห่ง ในจำนวนนี้ 1,544 แห่ง มี คนทำงาน 51 - 200 คน และที่มีคนทำงานมากกว่า 200 คน มีจำนวน 1,122 แห่ง เท่านั้น

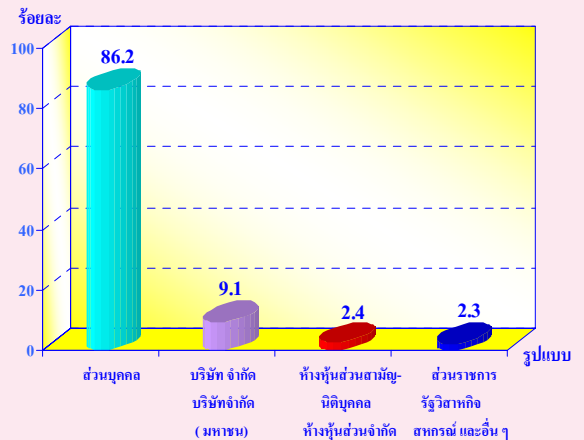
แผนภูมิ ก จำนวนสถานประกอบการอุตสาหกรรมการผลิต จำแนกตามขนาดของสถานประกอบการ (จำนวนคนทำงาน)



2.1.2 รูปแบบการจัดตั้งตามกฎหมาย

สถานประกอบการส่วนใหญ่ (ร้อยละ 86.2) มีรูปแบบการจัดตั้งเป็นส่วนบุคคล หรือห้างหุ้นส่วนสามัญที่ไม่เป็นนิติบุคคล ส่วนที่มีรูปแบบเป็นบริษัทจำกัด บริษัทจำกัด (มหาชน) มีประมาณร้อยละ 9.1 สำหรับสถานประกอบการที่มีรูปแบบเป็นห้างหุ้นส่วนสามัญนิติบุคคล ห้างหุ้นส่วนจำกัด และส่วนราชการ รัฐวิสาหกิจ สหกรณ์ และอื่น ๆ มีสัดส่วนใกล้เคียงกัน ประมาณร้อยละ 2.4 และ 2.3 ตามลำดับ

แผนภูมิ ข ร้อยละของสถานประกอบการอุตสาหกรรม การผลิต จำแนกตามรูปแบบการจัดตั้งตามกฎหมาย

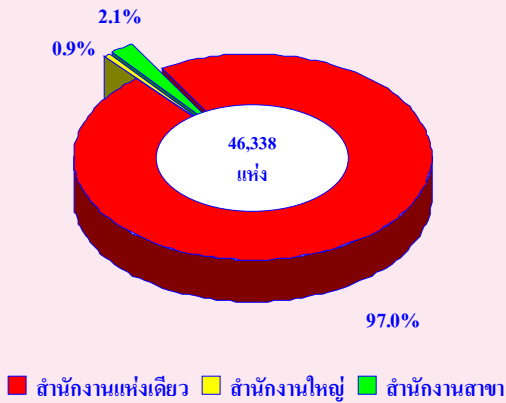


2.1.3 รูปแบบการจัดตั้งทางเศรษฐกิจ

สถานประกอบการที่พบในการสำมะโนครั้งนี้ ร้อยละ 97.0 เป็นสำนักงานแห่งเดียวไม่มีสำนักงานใหญ่ หรือสำนักงานสาขาอยู่ที่ใดอีก ร้อยละ 2.1 เป็นสำนักงานสาขา และร้อยละ 0.9 เป็นสำนักงานใหญ่

แผนภูมิ ค ร้อยละของสถานประกอบการอุตสาหกรรมการผลิต

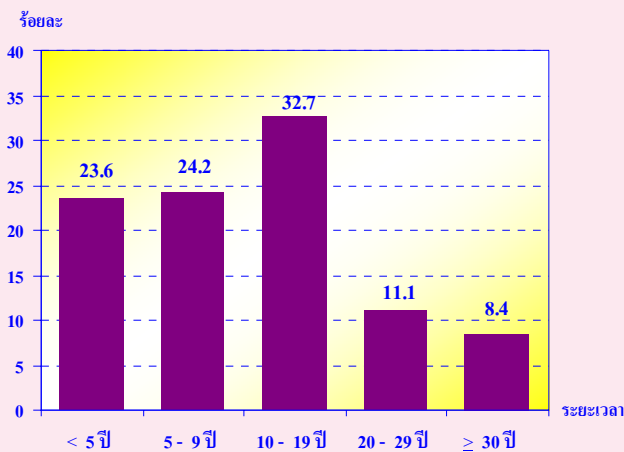
จำแนกตามรูปแบบการจัดตั้งทางเศรษฐกิจ



2.1.4 ระยะเวลาในการดำเนินงาน

สถานประกอบการผลิตในภาคกลางส่วนใหญ่ (ร้อยละ 80.5) เป็นสถานประกอบการที่ดำเนินงานมาแล้วไม่เกิน 19 ปี ในจำนวนนี้ดำเนินงานน้อยกว่า 5 ปี (ร้อยละ 23.6) 5-9 ปี (ร้อยละ 24.2) และ 10-19 ปี (ร้อยละ 32.7) ส่วนที่ดำเนินงานตั้งแต่ 20 ปีขึ้นไป มีเพียงประมาณร้อยละ 19.5

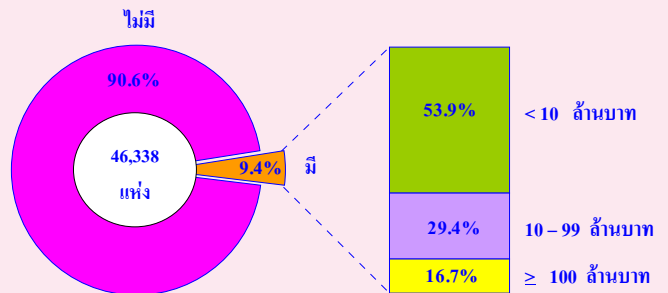
แผนภูมิ ง ร้อยละของสถานประกอบการอุตสาหกรรมการผลิต จำแนกตามระยะเวลาในการดำเนินงาน



2.1.5 ทุนจดทะเบียน

จากแผนภูมิ จ สถานประกอบการอุตสาหกรรมการผลิตในภาคกลางที่มีทุนจดทะเบียน ซึ่งมีอยู่ประมาณร้อยละ 9.4 หรือ 4,377 แห่ง ส่วนใหญ่ (ร้อยละ 53.9) มีทุนจดทะเบียนน้อยกว่า 10 ล้านบาท ที่มีทุนจดทะเบียน 10 - 99 ล้านบาท มีประมาณร้อยละ 29.4 และที่มีทุนจดทะเบียนตั้งแต่ 100 ล้านบาทขึ้นไป มีเพียงร้อยละ 16.7

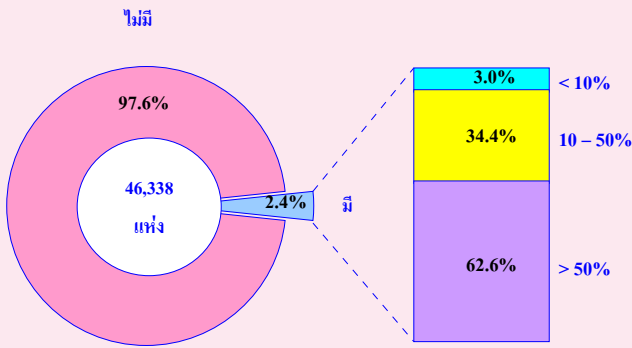
แผนภูมิ จ ร้อยละของสถานประกอบการอุตสาหกรรมการผลิต จำแนกตามทุนจดทะเบียน



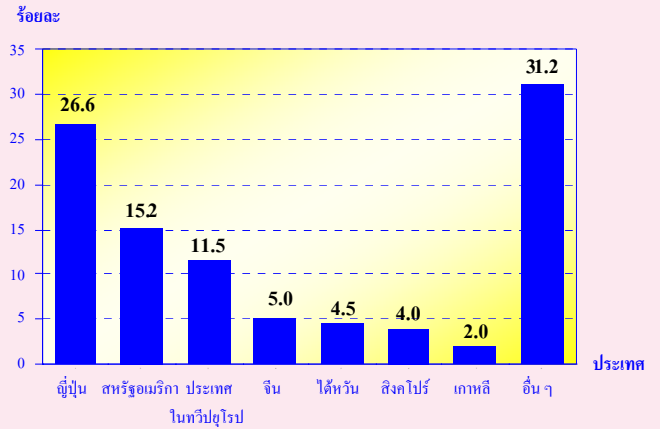
2.1.6 การร่วมลงทุนหรือถือหุ้นของต่างประเทศ

การประกอบอุตสาหกรรมการผลิตในภาคกลาง ส่วนใหญ่ (ร้อยละ 97.6) ไม่มีการลงทุนจากต่างประเทศ และที่มีต่างประเทศร่วมลงทุนหรือถือหุ้นในกิจการ มีอยู่เพียง 1,091 แห่ง หรือ ร้อยละ 2.4 ในจำนวนนี้ส่วนใหญ่ (ร้อยละ 62.6) เป็นการลงทุนจากต่างประเทศมากกว่า 50% ที่มีการลงทุนจากต่างประเทศ 10 - 50% มีประมาณร้อยละ 34.4 และที่มีการลงทุนจากต่างประเทศน้อยกว่า 10% มีประมาณร้อยละ 3.0 เท่านั้น

**แผนภูมิ ค ร้อยละของสถานประกอบการอุตสาหกรรม
การผลิต จำแนกตามการมีต่างประเทศ
ร่วมลงทุนหรือถือหุ้น**



**แผนภูมิ ข ร้อยละของสถานประกอบการอุตสาหกรรมการ
ผลิต จำแนกตามประเทศที่ส่งสินค้าออกไป
จำหน่าย**

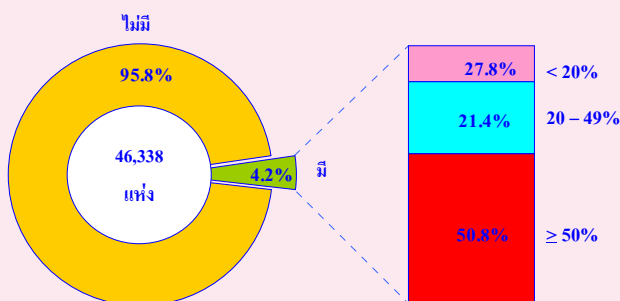


**2.1.7 การส่งออกและประเทศที่ส่งสินค้าออกไป
จำหน่ายต่างประเทศ**

สถานประกอบการที่มีการส่งออกสินค้าไปจำหน่ายต่างประเทศ มีจำนวน 1,965 แห่ง หรือร้อยละ 4.2 ในจำนวนนี้ ร้อยละ 50.8 มีมูลค่าการส่งออกมากกว่าหรือเท่ากับ 50% ของมูลค่าขายผลผลิต ร้อยละ 27.8 มีการส่งออกน้อยกว่า 20% ที่เหลืออีกประมาณร้อยละ 21.4 มีการส่งออกระหว่าง 20 - 49% ของมูลค่าขายผลผลิต

ประเทศที่มีการส่งสินค้าออกไปจำหน่ายมาก 3 ลำดับแรก ได้แก่ ญี่ปุ่น สหรัฐอเมริกา และประเทศในทวีปยุโรป โดยมีการส่งออกไป ประมาณร้อยละ 26.6 15.2 และ 11.5 ของจำนวนสถานประกอบการที่มีการส่งออกทั้งสิ้น ตามลำดับ นอกจากนี้ยังมีประเทศอื่น ๆ ได้แก่ จีน ไต้หวัน สิงคโปร์ เกาหลี ในสัดส่วนเล็กน้อยเพียงไม่เกินร้อยละ 6.0

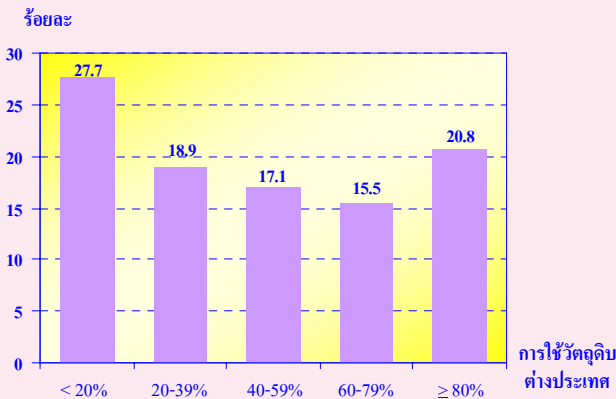
**แผนภูมิ ข ร้อยละของสถานประกอบการอุตสาหกรรม
การผลิต จำแนกตามการส่งสินค้าออกไป
จำหน่ายต่างประเทศ**



2.1.8 การใช้วัตถุดิบจากต่างประเทศ

การประกอบการอุตสาหกรรมการผลิตในภาคกลาง นั้น ยังได้มีการใช้วัตถุดิบนำเข้าจากต่างประเทศด้วย โดยสถานประกอบการร้อยละ 63.7 มีการนำเข้าน้อยกว่า 60% ที่มีการนำเข้ามากกว่า 60% นั้นมีประมาณร้อยละ 36.3 ในจำนวนนี้ ร้อยละ 15.5 มีการนำเข้าวัตถุดิบระหว่าง 60 - 79% และร้อยละ 20.8 มีการนำเข้ามากกว่าหรือเท่ากับ 80%

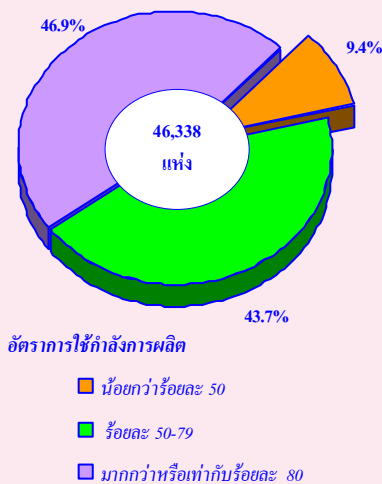
**แผนภูมิ ฃ ร้อยละของสถานประกอบการอุตสาหกรรม
การผลิต จำแนกตามการใช้วัตถุดิบจาก
ต่างประเทศ**



2.1.9 อัตราการใช้กำลังการผลิต

อัตราการใช้กำลังการผลิตต่อปี 2549 ของสถานประกอบการ พบว่า มีการใช้กำลังการผลิตโดยเฉลี่ยประมาณ 73.0% โดยร้อยละ 46.9 รายงานว่ามีการใช้กำลังการผลิตมากกว่าหรือเท่ากับ 80 % ที่รายงานว่ามีกำลังการผลิต 50 - 79% มีร้อยละ 43.7 ในขณะที่สถานประกอบการ ร้อยละ 9.4 รายงานว่ามีการใช้กำลังการผลิตน้อยกว่า 50%

**แผนภูมิ ฃ ร้อยละของสถานประกอบการ
อุตสาหกรรมการผลิต จำแนกตาม
อัตราการใช้กำลังการผลิตต่อปี 2549**



2.1.10 หมวดอุตสาหกรรม

ผลจากสำมะโนอุตสาหกรรม พ.ศ. 2550 มีจำนวนสถานประกอบการอุตสาหกรรมการผลิตที่ตั้งอยู่ในภาคกลางทั้งสิ้น ประมาณ 46,338 แห่ง อุตสาหกรรมสำคัญในภาคนี้ ได้แก่ อุตสาหกรรมการผลิตเครื่องแต่งกาย รวมทั้งการตกแต่งและย้อมสีขนสัตว์ และการผลิตผลิตภัณฑ์อาหาร และเครื่องดื่ม โดยมีสถานประกอบการด้านนี้ ร้อยละ 19.6 และ 16.0 ตามลำดับ นอกจากนี้อุตสาหกรรมสำคัญในลำดับรองลงไป ได้แก่ การผลิตเฟอร์นิเจอร์รวมทั้งการผลิตซึ่งมีได้จัดประเภทไว้ในที่อื่น ร้อยละ 15.4 อุตสาหกรรมการผลิตไม้และผลิตภัณฑ์จากไม้ และไม้กึ่งยกเว้น เฟอร์นิเจอร์รวมทั้งการผลิตสิ่งของที่ทำจากฟางและวัสดุอีกสานอื่นๆ และการผลิตผลิตภัณฑ์ที่ทำจากโลหะประดิษฐ์ ยกเว้นเครื่องจักรและอุปกรณ์ ร้อยละ 13.3 และ 11.4 การประกอบอุตสาหกรรมการผลิตในหมวดอื่น ๆ นอกเหนือจากที่กล่าวข้างต้น มีสัดส่วนต่ำกว่าร้อยละ 10.0

ตาราง ก จำนวนและร้อยละของสถานประกอบการอุตสาหกรรมการผลิต จำแนกตามหมวดอุตสาหกรรม

หมวดอุตสาหกรรม	จำนวน	ร้อยละ
รวม	46,338	100.0
การผลิตผลิตภัณฑ์อาหารและเครื่องดื่ม	7,395	16.0
การผลิตผลิตภัณฑ์ยาสูบ	38	0.1
การผลิตสิ่งทอ	3,031	6.5
การผลิตเครื่องแต่งกาย รวมทั้งการตกแต่งและซ่อมสัตว์เลี้ยง	9,072	19.6
การฟอกและตกแต่งหนังฟอก รวมทั้งการผลิตกระเป๋าเดินทาง กระเป๋าถือ อานม้า เครื่องเทียมลาก และรองเท้า	404	0.9
การผลิตไม้และผลิตภัณฑ์จากไม้และไม้ก๊อก ยกเว้น เฟอร์นิเจอร์ รวมทั้งการผลิตสิ่งของที่ทำจากฟางและวัสดุติดสานอื่นๆ	6,169	13.3
การผลิตกระดาษและผลิตภัณฑ์กระดาษ	152	0.3
การพิมพ์โฆษณา การพิมพ์ และการทำสำเนาสื่อบันทึก	678	1.5
การผลิตผลิตภัณฑ์ถ่าน ไม้ ผลิตภัณฑ์ที่ได้จากการกลั่น น้ำมันปิโตรเลียมและเชื้อเพลิงปรมาณู	34	0.1
การผลิตเคมีภัณฑ์และผลิตภัณฑ์เคมี	585	1.3
การผลิตผลิตภัณฑ์ยางและพลาสติก	688	1.5
การผลิตผลิตภัณฑ์จากแร่โลหะ	3,106	6.7
การผลิตโลหะขั้นมูลฐาน	334	0.7
การผลิตผลิตภัณฑ์ที่ทำจากโลหะประดิษฐ์ ยกเว้นเครื่องจักรและอุปกรณ์	5,282	11.4
การผลิตเครื่องจักรและอุปกรณ์ ซึ่งมีได้จัดประเภทไว้ในที่อื่น	1,083	2.3
การผลิตเครื่องจักรสำนักงาน เครื่องทำบัญชี และเครื่องคำนวณ	24	0.1
การผลิตเครื่องจักร และเครื่องอุปกรณ์ไฟฟ้า ซึ่งมีได้จัดประเภทไว้ในที่อื่น	159	0.3
การผลิตอุปกรณ์และเครื่องอุปกรณ์วิทยุ โทรทัศน์ และการสื่อสาร	228	0.5
การผลิตอุปกรณ์ที่ใช้ในทางการแพทย์ การวัดความถี่เชิง และอุปกรณ์ที่ใช้ในทางทัศนศาสตร์ นาฬิกา	64	0.1
การผลิตยานยนต์ รถพ่วงและรถกึ่งรถพ่วง	430	0.9
การผลิตเครื่องอุปกรณ์การขนส่งอื่นๆ	166	0.4
การผลิตเฟอร์นิเจอร์ รวมทั้งการผลิตซึ่งมีได้จัดประเภทไว้ในที่อื่น	7,147	15.4
การนำผลิตภัณฑ์เก่ามาผลิตเป็นวัสดุดิบใหม่	69	0.1

2.2 ข้อมูลสถิติที่สำคัญจำแนกตามขนาดของสถานประกอบการและหมวดอุตสาหกรรม

2.2.1 คนทำงานและค่าตอบแทนแรงงาน

1) จำนวนคนทำงาน

ในปี 2549 มีคนทำงานในสถานประกอบการอุตสาหกรรมการผลิตที่ตั้งอยู่ในภาคกลางรวมทั้งสิ้นประมาณ 1.1 ล้านคน โดยส่วนใหญ่ที่ปฏิบัติงานอยู่ในสถานประกอบการขนาดใหญ่ (คนทำงานมากกว่า 200 คน) ประมาณร้อยละ 69.6 หรือ 787,303 คน

หากพิจารณาตามหมวดอุตสาหกรรม พบว่า ส่วนใหญ่ (ร้อยละ 13.9) ปฏิบัติงานอยู่ในอุตสาหกรรมการผลิตผลิตภัณฑ์อาหาร และเครื่องดื่ม ปฏิบัติงานอยู่ในอุตสาหกรรมการผลิตอุปกรณ์และเครื่องอุปกรณ์วิทยุ โทรทัศน์ และการสื่อสาร สูงในลำดับรองลงมา (ร้อยละ 11.9) ส่วนอุตสาหกรรมการผลิตผลิตภัณฑ์ยางและพลาสติก การผลิตผลิตภัณฑ์จากแร่โลหะ และการผลิตเฟอร์นิเจอร์ รวมทั้งการผลิตซึ่งมิได้จัดประเภทไว้ที่อื่น มีสัดส่วนของคนทำงานใกล้เคียงกัน คือ ประมาณร้อยละ 8.0 7.7 และ 7.2 ตามลำดับ สำหรับหมวดอื่น ๆ นอกจากที่กล่าวข้างต้น มีสัดส่วนของคนทำงานต่ำกว่าร้อยละ 7.0

2) จำนวนลูกจ้าง

ด้านการจ้างงาน พบว่า มีจำนวนลูกจ้างปฏิบัติงานอยู่ในสถานประกอบการทั้งสิ้นประมาณ 1.0 ล้านคน ส่วนใหญ่ปฏิบัติงานอยู่ในสถานประกอบการขนาดใหญ่ที่มีคนทำงาน

มากกว่า 200 คน (ประมาณ 786,313 คน หรือร้อยละ 74.0)

เมื่อจำแนกลูกจ้างตามหมวดอุตสาหกรรมต่าง ๆ พบว่า ส่วนใหญ่ หรือ ร้อยละ 13.5 ทำงานในอุตสาหกรรมการผลิตผลิตภัณฑ์อาหาร และเครื่องดื่ม รองลงมาอยู่ในอุตสาหกรรมการผลิตอุปกรณ์ และเครื่องอุปกรณ์วิทยุ โทรทัศน์ และการสื่อสาร ประมาณร้อยละ 12.6 อยู่ในอุตสาหกรรมการผลิตผลิตภัณฑ์ยาง และพลาสติก การผลิตผลิตภัณฑ์จากแร่โลหะ และการผลิตยานยนต์ รถพ่วง และรถกึ่งรถพ่วง มีประมาณร้อยละ 8.5 7.7 และ 7.2 ตามลำดับ ที่ทำงานอยู่ในอุตสาหกรรมการผลิตหมวดอื่น ๆ นอกเหนือจากที่กล่าวข้างต้น มีสัดส่วนต่ำกว่าร้อยละ 7.0

3) ค่าตอบแทนแรงงาน

ลูกจ้างที่ปฏิบัติงานในสถานประกอบการอุตสาหกรรมการผลิตที่ตั้งอยู่ในภาคกลางได้รับค่าตอบแทนแรงงานรวมทั้งสิ้นประมาณ 133,162.9 ล้านบาท หรือเฉลี่ยต่อคนต่อปีประมาณ 125,261 บาท โดยลูกจ้างในสถานประกอบการขนาดใหญ่ (คนทำงานมากกว่า 200 คน) ได้รับค่าตอบแทนแรงงานเฉลี่ยต่อคนต่อปีสูงที่สุด ประมาณ 134,003 บาท สำหรับลูกจ้างที่ปฏิบัติงานในกิจการขนาดอื่น ๆ แต่ละขนาดได้รับค่าตอบแทนเฉลี่ยไม่เกิน 120,000 บาท

เมื่อพิจารณาตามหมวดอุตสาหกรรม พบว่า ลูกจ้างในอุตสาหกรรมการผลิตยานยนต์ รถพ่วง และรถกึ่งรถพ่วง ได้รับค่าตอบแทนแรงงานเฉลี่ยต่อคนต่อปีสูงที่สุด คือ

ตาราง ข คนทำงาน ลูกจ้าง และค่าตอบแทนแรงงาน จำแนกตามขนาดของสถานประกอบการ และหมวดอุตสาหกรรม

ขนาดของสถานประกอบการ/ หมวดอุตสาหกรรม	จำนวน สถาน ประกอบ การ (แห่ง)	คนทำงาน		ลูกจ้าง		ค่าตอบแทนแรงงาน	
		จำนวน (คน)	ร้อยละ	จำนวน (คน)	ร้อยละ	มูลค่า (ล้านบาท)	เฉลี่ยต่อ คนต่อปี (บาท)
รวม	46,338	1,130,615	100.0	1,063,087	100.0	133,162,870.5	125,260.6
ขนาดของสถานประกอบการ							
1 - 15 คน	41,511	113,693	10.0	52,042	4.9	3,006,816.6	57,776.7
16 - 25 คน	1,047	21,040	1.9	18,906	1.8	1,365,785.0	72,240.8
26 - 30 คน	308	8,680	0.8	8,061	0.8	652,538.1	80,950.0
31 - 50 คน	806	32,353	2.9	31,369	2.9	3,011,440.8	96,000.5
51 - 200 คน	1,544	167,546	14.8	166,396	15.6	19,758,296.2	118,742.6
มากกว่า 200 คน	1,122	787,303	69.6	786,313	74.0	105,367,993.9	134,002.6
หมวดอุตสาหกรรม							
การผลิตผลิตภัณฑ์อาหารและเครื่องดื่ม	7,395	157,543	13.9	143,818	13.5	14,940,443.0	103,884.4
การผลิตผลิตภัณฑ์ยาสูบ	38	192	-	143	-	6,596.4	46,128.7
การผลิตสิ่งทอ	3,031	50,413	4.5	46,272	4.4	4,576,271.8	98,899.4
การผลิตเครื่องแต่งกาย รวมทั้งการตกแต่งและซ่อมสืขสัตว์	9,072	46,447	4.1	35,282	3.3	3,409,301.5	96,630.1
การฟอกและตกแต่งหนังฟอก รวมทั้งการผลิตกระเป๋าเดินทาง กระเป๋าถือ อานม้า เครื่องเข็มลาก และรองเท้า	404	46,873	4.2	46,250	4.4	5,045,122.3	109,083.7
การผลิตไม้และผลิตภัณฑ์จากไม้และไม้ก๊อก ยกเว้น เฟอร์นิเจอร์ รวมทั้งการผลิตสิ่งของที่ทำจากฟางและวัสดุจากสานอื่นๆ	6,169	30,140	2.7	20,317	1.9	1,644,148.1	80,924.7
การผลิตกระดาษและผลิตภัณฑ์กระดาษ	152	17,025	1.5	16,939	1.6	2,249,832.9	132,819.7
การพิมพ์โฆษณา การพิมพ์ และการทำสำเนาฉบับบันทึก	678	7,178	0.6	6,142	0.6	540,039.4	87,925.7
การผลิตผลิตภัณฑ์ถ่าน โถก ผลิตภัณฑ์ที่ได้จากการถลุง น้ำมันปิโตรเลียมและเชื้อเพลิงปรมาณู	34	3,256	0.3	3,223	0.3	430,376.9	133,533.0
การผลิตเคมีภัณฑ์และผลิตภัณฑ์เคมี	585	43,337	3.8	42,624	4.0	5,954,979.5	139,709.5
การผลิตผลิตภัณฑ์ยางและพลาสติก	688	90,789	8.0	90,287	8.5	12,356,683.6	136,860.1
การผลิตผลิตภัณฑ์จากแร่โลหะ	3,106	87,181	7.7	82,341	7.7	10,094,068.8	122,588.6
การผลิตโลหะขั้นมูลฐาน	334	24,151	2.1	23,771	2.2	3,119,811.5	131,244.4
การผลิตผลิตภัณฑ์ที่ทำจากโลหะประดิษฐ์ ยกเว้นเครื่องจักรและอุปกรณ์	5,282	70,308	6.2	63,812	6.0	7,745,844.7	121,385.4
การผลิตเครื่องจักรและอุปกรณ์ ซึ่งมีได้จัดประเภทไว้ในที่อื่น	1,083	68,197	6.0	67,114	6.3	9,362,246.2	139,497.7
การผลิตเครื่องจักรสำนักงาน เครื่องทำบัญชี และเครื่องคำนวณ	24	25,606	2.3	25,605	2.4	3,894,049.5	152,081.6
การผลิตเครื่องจักรและเครื่องอุปกรณไฟฟ้า ซึ่งมิได้จัดประเภทไว้ในที่อื่น	159	51,700	4.6	51,633	4.9	7,154,603.8	138,566.5
การผลิตอุปกรณ์และเครื่องอุปกรณ์วิทยุ โทรทัศน์ และการสื่อสาร	228	134,531	11.9	133,801	12.6	18,842,324.5	140,823.5
การผลิตอุปกรณ์ที่ใช้ในทางการแพทย์ การวัดความถี่ของ และอุปกรณ์ที่ใช้ในทางทัศนศาสตร์ นาฬิกา	64	6,669	0.6	6,462	0.6	1,054,743.0	163,222.4
การผลิตยานยนต์ รถพ่วงและรถกึ่งรถพ่วง	430	76,951	6.8	76,688	7.2	12,688,863.8	165,460.9
การผลิตเครื่องอุปกรณการขนส่งอื่นๆ	166	10,401	0.9	10,259	1.0	1,080,955.3	105,366.5
การผลิตเฟอร์นิเจอร์ รวมทั้งการผลิตซึ่งมิได้จัดประเภทไว้ในที่อื่น	7,147	80,875	7.2	69,562	6.5	6,913,401.0	99,384.7
การนำผลิตภัณฑ์เก่ามาผลิตเป็นวัสดุใหม่	69	852	0.1	743	0.1	58,162.8	78,281.0

หมายเหตุ : - ไม่มีข้อมูล หรือข้อมูลมีค่าเป็น 0 หรือมีข้อมูลจำนวนเล็กน้อย

ประมาณ 165,461 บาท รองลงมา ได้แก่ ลูกจ้างใน
อุตสาหกรรมการผลิตอุปกรณ์ที่ใช้ในทาง
การแพทย์ การวัดความเที่ยง และอุปกรณ์ที่ใช้
ในทางทัศนศาสตร์ นาฬิกา ประมาณ 163,222 บาท
สำหรับลูกจ้างในอุตสาหกรรมการผลิตผลิตภัณฑ์
ยาสูบ ได้รับค่าตอบแทนแรงงานเฉลี่ยต่อคนต่อปี
ต่ำสุดประมาณ 46,129 บาท

2.2.2 มูลค่าผลผลิต ค่าใช้จ่ายขั้นกลาง และ มูลค่าเพิ่ม

ในด้านการดำเนินงานของสถาน
ประกอบการอุตสาหกรรมผลิตในภาคกลาง
ในปี 2549 มีมูลค่าผลผลิตรวมทั้งสิ้นประมาณ 2.9
ล้านล้านบาท จำแนกเป็นค่าใช้จ่ายขั้นกลาง
ประมาณ 2.2 ล้านล้านบาท และมูลค่าเพิ่ม
ประมาณ 655,791.2 ล้านบาท โดยมีสัดส่วนของ
มูลค่าเพิ่มต่อมูลค่าผลผลิต เป็นประมาณร้อยละ
22.8

หากพิจารณาตามขนาดของสถาน
ประกอบการ พบว่า สถานประกอบการขนาดใหญ่
(คนทำงานมากกว่า 200 คน) มีมูลค่าผลผลิต
ค่าใช้จ่ายขั้นกลาง และมูลค่าเพิ่มในสัดส่วนสูง
ที่สุด คือ ร้อยละ 82.3 82.1 และ 82.9 ตามลำดับ
ในขณะที่สัดส่วนของมูลค่าเพิ่มต่อมูลค่าผลผลิต
สูงที่สุดนั้น มาจากสถานประกอบการขนาดเล็ก
(คนทำงาน 1 - 15 คน) ร้อยละ 30.3

เมื่อพิจารณาตามหมวดอุตสาหกรรม
ต่าง ๆ พบว่า มูลค่าผลผลิต ค่าใช้จ่ายขั้นกลาง และ
มูลค่าเพิ่มของสถานประกอบการ ส่วนใหญ่มาจาก
อุตสาหกรรมการผลิตอุปกรณ์และเครื่องอุปกรณ์
วิทยุ โทรทัศน์ และการสื่อสาร ประมาณร้อยละ

23.4 21.0 และ 31.6 ตามลำดับ รองลงมา มาจาก
อุตสาหกรรมการผลิตยานยนต์รถพ่วง และรถกึ่ง
รถพ่วง มีสัดส่วนของมูลค่าผลผลิต ค่าใช้จ่ายขั้น
กลาง และมูลค่าเพิ่ม ประมาณร้อยละ 10.9 11.0
และ 10.3 ตามลำดับ ส่วนอุตสาหกรรมการผลิต
ผลิตภัณฑ์ถ่านโค้ก ผลิตภัณฑ์ที่ได้จากการกลั่น
น้ำมันปิโตรเลียมและเชื้อเพลิงปรมาณู มีสัดส่วน
ของมูลค่าผลผลิต ค่าใช้จ่ายขั้นกลาง และ
มูลค่าเพิ่มประมาณร้อยละ 10.3 12.6 และ 2.6
ตามลำดับ นอกจากนี้อุตสาหกรรมผลิตอื่น ๆ
ในแต่ละหมวดก็มีมูลค่าผลผลิต ค่าใช้จ่ายขั้นกลาง
และมูลค่าเพิ่มในสัดส่วนไม่เกินร้อยละ 10.0

เมื่อพิจารณาเปรียบเทียบมูลค่าเพิ่ม
ต่อมูลค่าผลผลิตในแต่ละหมวดอุตสาหกรรม
พบว่า สถานประกอบการที่ประกอบ
อุตสาหกรรมการผลิตอุปกรณ์ที่ใช้ในทาง
การแพทย์ การวัดความเที่ยง และอุปกรณ์ที่ใช้
ในทางทัศนศาสตร์ นาฬิกา มีสัดส่วนของ
มูลค่าเพิ่มต่อมูลค่าผลผลิตสูงที่สุด คือ ร้อยละ
42.4 รองลงมา ได้แก่ อุตสาหกรรมการผลิต
อุปกรณ์ และเครื่องอุปกรณ์วิทยุ โทรทัศน์ และ
การสื่อสาร มีประมาณร้อยละ 30.7 ในขณะที่
อุตสาหกรรมการผลิตผลิตภัณฑ์ถ่านโค้ก
ผลิตภัณฑ์ที่ได้จากการกลั่น น้ำมันปิโตรเลียม
และเชื้อเพลิงปรมาณู มีสัดส่วนของมูลค่าเพิ่มต่อ
มูลค่าผลผลิตต่ำที่สุด คือ ร้อยละ 5.8 (ตาราง ก)

**ตาราง ค มูลค่าผลผลิต ค่าใช้จ่ายชั้นกลาง และมูลค่าเพิ่มของสถานประกอบการอุตสาหกรรมการผลิต
จำแนกตามขนาดของสถานประกอบการ และหมวดอุตสาหกรรม**

ขนาดของสถานประกอบการ/ หมวดอุตสาหกรรม	มูลค่าผลผลิต		ค่าใช้จ่ายชั้นกลาง		มูลค่าเพิ่ม		มูลค่าเพิ่ม ต่อมูลค่า ผลผลิต (ร้อยละ)
	มูลค่า (ล้านบาท)	ร้อยละ	มูลค่า (ล้านบาท)	ร้อยละ	มูลค่า (ล้านบาท)	ร้อยละ	
รวม	2,878,552.9	100.0	2,222,761.7	100.0	655,791.2	100.0	22.8
ขนาดของสถานประกอบการ							
1 – 15 คน	31,798.8	1.1	22,149.3	1.0	9,649.5	1.5	30.3
16 – 25 คน	17,972.3	0.6	13,468.3	0.6	4,504.0	0.7	25.1
26 – 30 คน	9,218.9	0.3	7,271.1	0.4	1,947.7	0.3	21.1
31 – 50 คน	51,025.4	1.8	38,345.0	1.7	12,680.5	1.9	24.9
51 – 200 คน	399,468.3	13.9	316,234.7	14.2	83,233.6	12.7	20.8
มากกว่า 200 คน	2,369,069.2	82.3	1,825,293.4	82.1	543,775.8	82.9	23.0
หมวดอุตสาหกรรม							
การผลิตผลิตภัณฑ์อาหารและเครื่องดื่ม	255,944.3	8.9	196,910.8	8.9	59,033.5	9.0	23.1
การผลิตผลิตภัณฑ์ยาสูบ	35.5	-	25.6	-	9.9	-	27.8
การผลิตสิ่งทอ	56,252.1	1.9	43,670.8	2.0	12,581.3	1.9	22.4
การผลิตเครื่องแต่งกาย รวมทั้งการตกแต่งและซ่อมสิ่งขนสัตว์	22,635.1	0.8	17,432.9	0.8	5,202.1	0.8	23.0
การฟอกและตกแต่งหนังฟอก รวมทั้งการผลิตกระเป๋าเดินทาง กระเป๋าคือ อานม้า เครื่องเข็มลาก และรองเท้า	34,294.4	1.2	24,537.3	1.1	9,757.1	1.5	28.5
การผลิตไม้และผลิตภัณฑ์จากไม้และไม้ก๊อก ยกเว้น เฟอร์นิเจอร์ รวมทั้งการผลิตสิ่งของที่ทำจากพลาสติกและวัสดุอีกสานอื่นๆ	19,811.3	0.7	14,726.6	0.7	5,084.7	0.8	25.7
การผลิตกระดาษและผลิตภัณฑ์กระดาษ	56,447.7	2.0	44,793.7	2.0	11,654.0	1.8	20.6
การพิมพ์โฆษณา การพิมพ์ และการทำสำเนาสื่อบันทึก	3,628.8	0.1	2,563.8	0.1	1,065.0	0.2	29.3
การผลิตผลิตภัณฑ์ถ่าน ไม้ก๊อก ผลิตภัณฑ์ที่ได้จากการกลั่น น้ำมันปิโตรเลียมและเชื้อเพลิงปรมาณู	297,506.1	10.3	280,304.6	12.6	17,201.4	2.6	5.8
การผลิตเคมีภัณฑ์และผลิตภัณฑ์เคมี	264,422.9	9.2	211,556.3	9.5	52,866.6	8.1	20.0
การผลิตผลิตภัณฑ์ยางและพลาสติก	143,419.6	5.0	108,564.6	4.9	34,855.0	5.3	24.3
การผลิตผลิตภัณฑ์จากแร่โลหะ	135,542.7	4.7	97,929.3	4.4	37,613.4	5.7	27.8
การผลิตโลหะขั้นมูลฐาน	116,497.2	4.0	98,345.0	4.4	18,152.2	2.8	15.6
การผลิตผลิตภัณฑ์ที่ทำจากโลหะประดิษฐ์ ยกเว้นเครื่องจักรและอุปกรณ์	124,402.7	4.3	97,511.8	4.4	26,890.9	4.1	21.6
การผลิตเครื่องจักรและอุปกรณ์ ซึ่งมีได้จัดประเภทไว้ในที่อื่น	149,414.1	5.2	117,017.2	5.3	32,396.9	4.9	21.7
การผลิตเครื่องจักรสำนักงาน เครื่องทำบัญชี และเครื่องคำนวณ	21,887.8	0.8	16,830.4	0.7	5,057.4	0.8	23.1
การผลิตเครื่องจักรและเครื่องอุปกรณ์ไฟฟ้า ซึ่งมิได้จัดประเภทไว้ในที่อื่น	100,029.7	3.5	74,854.0	3.4	25,175.8	3.8	25.2
การผลิตอุปกรณ์และเครื่องอุปกรณ์วิทยุ โทรทัศน์ และการสื่อสาร	674,660.9	23.4	467,624.1	21.0	207,036.8	31.6	30.7
การผลิตอุปกรณ์ที่ใช้ในทางการแพทย์ การวัดความถี่ และอุปกรณ์ที่ใช้ในทางทัศนศาสตร์ นาฬิกา	25,982.5	0.9	14,962.8	0.7	11,019.7	1.7	42.4
การผลิตยานยนต์ รถพ่วงและรถกึ่งรถพ่วง	312,751.4	10.9	244,951.1	11.0	67,800.2	10.3	21.7
การผลิตเครื่องอุปกรณ์การขนส่งอื่นๆ	17,413.6	0.6	13,615.9	0.6	3,797.7	0.6	21.8
การผลิตเฟอร์นิเจอร์ รวมทั้งการผลิต ซึ่งมีได้จัดประเภทไว้ในที่อื่น	44,968.7	1.6	33,571.0	1.5	11,397.6	1.7	25.3
การนำผลิตภัณฑ์เก่ามาผลิตเป็นวัสดุใหม่	603.8	-	462.1	-	141.8	-	23.5

หมายเหตุ : - ไม่มีข้อมูล หรือข้อมูลมีค่าเป็น 0 หรือมีข้อมูลจำนวนเล็กน้อย

2.2.3 มูลค่าผลผลิตและมูลค่าเพิ่ม

เฉลี่ยต่อสถานประกอบการ

จากตาราง ง แสดงให้เห็นว่า สถานประกอบการอุตสาหกรรมการผลิตในภาคกลาง มีมูลค่าผลผลิต และมูลค่าเพิ่มเฉลี่ยต่อสถานประกอบการ ประมาณ 62.1 ล้านบาท และ 14.2 ล้านบาท ตามลำดับ

หากพิจารณาตามขนาดของสถานประกอบการ พบว่า มูลค่าผลผลิต และมูลค่าเพิ่มเฉลี่ยต่อสถานประกอบการจะแปรผันตามขนาดของกิจการ กล่าวคือ สถานประกอบการขนาดเล็ก (คนทำงาน 1 - 15 คน) มีมูลค่าผลผลิต และมูลค่าเพิ่มเฉลี่ยต่อสถานประกอบการน้อยที่สุด คือ ประมาณ 766,034 และ 232,457 บาท ตามลำดับ ในขณะที่สถานประกอบการขนาดใหญ่ (คนทำงานมากกว่า 200 คน) มีมูลค่าผลผลิต และมูลค่าเพิ่มเฉลี่ยต่อสถานประกอบการมากที่สุด คือประมาณ 2,111.5 และ 484.6 ล้านบาท ตามลำดับ

เมื่อพิจารณาตามหมวดอุตสาหกรรม พบว่า อุตสาหกรรมการผลิตผลิตภัณฑ์ถ่าน ไม้กักผลิตภัณฑ์ที่ได้จากการกลั่นน้ำมันปิโตรเลียม และเชื้อเพลิงปรมาณู มีมูลค่าผลผลิตเฉลี่ยต่อสถานประกอบการมากที่สุดประมาณ 8,750.2 ล้านบาท ในขณะที่อุตสาหกรรมการผลิตอุปกรณ์และเครื่องอุปกรณ์วิทยุ โทรทัศน์ และการสื่อสาร มีมูลค่าเพิ่มเฉลี่ยต่อสถานประกอบการมากที่สุดประมาณ 908.1 ล้านบาท สำหรับอุตสาหกรรมการผลิตผลิตภัณฑ์ยาสูบ มีมูลค่าผลผลิต และมูลค่าเพิ่มเฉลี่ยต่อสถานประกอบการน้อยที่สุด คือ ประมาณ 933,094 และ 259,734 บาท ตามลำดับ

2.2.4 มูลค่าผลผลิตและมูลค่าเพิ่มเฉลี่ยต่อ

คนทำงาน

สำหรับมูลค่าผลผลิตและมูลค่าเพิ่มเฉลี่ยต่อคนทำงานนั้น พบว่า อุตสาหกรรมการผลิตในภาคกลาง มีมูลค่าผลผลิต และมูลค่าเพิ่มเฉลี่ยต่อคนทำงานประมาณ 2.5 ล้านบาท และ 580,031 บาท ตามลำดับ โดยอุตสาหกรรมการผลิตขนาดใหญ่ (คนทำงานมากกว่า 200 คน) มีมูลค่าผลผลิต และมูลค่าเพิ่มเฉลี่ยต่อคนทำงานมากที่สุด ประมาณ 3.0 ล้านบาท และ 690,682 บาท ตามลำดับ ในขณะที่สถานประกอบการขนาดเล็ก (คนทำงาน 1 - 15 คน) มีมูลค่าผลผลิต และมูลค่าเพิ่มเฉลี่ยต่อคนทำงานน้อยที่สุด คือ ประมาณ 279,690 และ 84,874 บาท ตามลำดับ

ด้านมูลค่าผลผลิต และมูลค่าเพิ่มเฉลี่ยต่อคนทำงานในแต่ละหมวดอุตสาหกรรม พบว่า อุตสาหกรรมการผลิตผลิตภัณฑ์ถ่าน ไม้กักผลิตภัณฑ์ที่ได้จากการกลั่นน้ำมันปิโตรเลียม และเชื้อเพลิงปรมาณู มีมูลค่าผลผลิต และมูลค่าเพิ่มเฉลี่ยต่อคนทำงานมากที่สุด คือ 91.4 และ 5.3 ล้านบาท สำหรับอุตสาหกรรมการผลิตผลิตภัณฑ์ยาสูบ มีมูลค่าผลผลิต และมูลค่าเพิ่มเฉลี่ยต่อคนทำงานน้อยที่สุด ประมาณ 184,675 และ 51,406 บาท ตามลำดับ

**ตาราง ง มูลค่าผลผลิตและมูลค่าเพิ่มเฉลี่ยต่อสถานประกอบการและต่อคนทำงาน จำแนกตามขนาดของ
สถานประกอบการ และหมวดอุตสาหกรรม**

(หน่วย : พันบาท)

ขนาดของสถานประกอบการ/ หมวดอุตสาหกรรม	มูลค่าผลผลิตเฉลี่ย		มูลค่าเพิ่มเฉลี่ย	
	ต่อสถาน- ประกอบการ	ต่อคนทำงาน	ต่อสถาน- ประกอบการ	ต่อคนทำงาน
รวม	62,120.8	2,546.0	14,152.3	580.0
ขนาดของสถานประกอบการ				
1 – 15 คน	766.0	279.7	232.5	84.9
16 – 25 คน	17,165.5	854.2	4,301.8	214.1
26 – 30 คน	29,931.4	1,062.1	6,323.8	224.4
31 – 50 คน	63,307.0	1,577.1	15,732.6	391.9
51 – 200 คน	258,723.0	2,384.2	53,907.8	496.8
มากกว่า 200 คน	2,111,469.9	3,009.1	484,648.7	690.7
หมวดอุตสาหกรรม				
การผลิตผลิตภัณฑ์อาหารและเครื่องดื่ม	34,610.5	1,624.6	7,982.9	374.7
การผลิตผลิตภัณฑ์ยาสูบ	933.1	184.7	259.7	51.4
การผลิตสิ่งทอ	18,558.9	1,115.8	4,150.9	249.6
การผลิตเครื่องแต่งกาย รวมทั้งการตกแต่งและซ่อมสิ่งขนสัตว์	2,495.0	487.3	573.4	112.0
การฟอกและตกแต่งหนังฟอก รวมทั้งการผลิตกระเป๋าเดินทาง กระเป๋าถือ อานม้า เครื่องเขียนหลากหลาย และรองเท้า	84,887.1	731.6	24,151.3	208.2
การผลิตไม้และผลิตภัณฑ์จากไม้และไม้ก๊อก ยกเว้น เฟอร์นิเจอร์ รวมทั้งการผลิตสิ่งของที่ทำจากฟางและวัสดุจากสานอื่นๆ	3,211.4	657.3	824.2	168.7
การผลิตกระดาษและผลิตภัณฑ์กระดาษ	371,366.7	3,315.6	76,671.2	684.5
การพิมพ์โฆษณา การพิมพ์ และการทำสำเนาสื่อบันทึก	5,352.2	505.5	1,570.8	148.4
การผลิตผลิตภัณฑ์ด้าน โลโก้ ผลิตภัณฑ์ที่ได้จากการกลั่น น้ำมันปิโตรเลียมและเชื้อเพลิงปรมาณู	8,750,178.1	91,371.6	505,924.0	5,283.0
การผลิตเคมีภัณฑ์และผลิตภัณฑ์เคมี	452,005.0	6,101.6	90,370.3	1,219.9
การผลิตผลิตภัณฑ์ยางและพลาสติก	208,458.8	1,579.7	50,661.4	383.9
การผลิตผลิตภัณฑ์จากแร่โลหะ	43,639.0	1,554.7	12,109.9	431.4
การผลิตโลหะขั้นมูลฐาน	348,794.1	4,823.7	54,348.0	751.6
การผลิตผลิตภัณฑ์ที่ทำจากโลหะประดิษฐ์ ยกเว้นเครื่องจักรและอุปกรณ์	23,552.2	1,769.4	5,091.1	382.5
การผลิตเครื่องจักรและอุปกรณ์ ซึ่งมีได้จัดประเภทไว้ในที่อื่น	137,963.1	2,190.9	29,914.0	475.0
การผลิตเครื่องจักรสำนักงาน เครื่องทำบัญชี และเครื่องคำนวณ	911,990.4	854.8	210,725.1	197.5
การผลิตเครื่องจักรและอุปกรณ์ไฟฟ้าซึ่งมิได้จัดประเภทไว้ในที่อื่น	629,117.7	1,934.8	158,338.1	487.0
การผลิตอุปกรณ์และเครื่องอุปกรณ์วิทยุ โทรทัศน์ และการสื่อสาร	2,959,038.9	5,014.9	908,056.2	1,539.0
การผลิตอุปกรณ์ที่ใช้ในทางการแพทย์ การวัดความแข็งแรง และอุปกรณ์ที่ใช้ในทางทัศนศาสตร์ นาฬิกา	405,976.8	3,896.0	172,182.7	1,652.4
การผลิตยานยนต์ รถพ่วงและรถกึ่งพ่วง	727,328.7	4,064.3	157,675.0	881.1
การผลิตเครื่องอุปกรณ์การขนส่งอื่นๆ	104,901.3	1,674.2	22,877.8	365.1
การผลิตเฟอร์นิเจอร์ รวมทั้งการผลิต ซึ่งมีได้จัดประเภทไว้ในที่อื่น	6,292.0	556.0	1,594.7	140.9
การนำผลิตภัณฑ์เก่ามาผลิตเป็นวัตถุดิบใหม่	8,751.3	708.7	2,054.6	166.4

2.3 การเปรียบเทียบการดำเนินกิจการอุตสาหกรรม การผลิตในระยะ 10 ปีที่ผ่านมา

เมื่อเปรียบเทียบข้อมูลระหว่างสามะโน อุตสาหกรรม พ.ศ. 2550 กับ 2540 เป็นข้อมูลของการดำเนินกิจการในรอบปีก่อนหน้าปีสามะโน พบว่า จำนวนสถานประกอบการอุตสาหกรรมการผลิตที่มีคนทำงานตั้งแต่ 11 คนขึ้นไป เพิ่มขึ้นร้อยละ 56.4 จำนวนคนทำงานและจำนวนคนทำงานเฉลี่ยต่อสถานประกอบการ เพิ่มขึ้นประมาณร้อยละ 81.8 และ 16.2 ตามลำดับ

ในด้านการจ้างงาน พบว่า มีจำนวนลูกจ้างเพิ่มขึ้น ประมาณร้อยละ 81.5 จำนวนลูกจ้างเฉลี่ยต่อสถานประกอบการก็เพิ่มขึ้นร้อยละ 16.0 ส่วนค่าตอบแทนแรงงานที่ลูกจ้างได้รับ มีมูลค่าเพิ่มขึ้นเช่นเดียวกัน คือ เพิ่มขึ้นถึงร้อยละ 116.9 ในช่วง 10 ปีนี้

ในด้านการดำเนินกิจการ พบว่า มูลค่าผลผลิตค่าใช้จ่ายขั้นกลาง และมูลค่าเพิ่มของอุตสาหกรรมการผลิตในภาคกลางในช่วง 10 ปีนี้ มีการเปลี่ยนแปลงเพิ่มสูงขึ้น ประมาณร้อยละ 156.5 169.6 และ 120.0 ตามลำดับ

ตาราง จ ข้อมูลที่สำคัญของสถานประกอบการอุตสาหกรรมการผลิตปี 2539 และ 2549

รายการข้อมูลที่สำคัญ	ปี 2539 ^{1/}	ปี 2549 ^{2/}	ร้อยละของการเปลี่ยนแปลง
จำนวนสถานประกอบการ (แห่ง)	3,778	5,909	56.4
จำนวนคนทำงาน (คน)	566,912	1,030,789	81.8
เฉลี่ยต่อสถานประกอบการ (คน)	150.1	174.4	16.2
จำนวนลูกจ้าง (คน)	563,570	1,022,903	81.5
เฉลี่ยต่อสถานประกอบการ (คน)	149.2	173.1	16.0
ค่าตอบแทนแรงงาน (ล้านบาท)	60,372.4	130,923.9	116.9
เฉลี่ยต่อคนต่อปี	107,125.0	127,992.5	19.5
มูลค่าผลผลิต (ล้านบาท)	1,113,578.3	2,855,814.4	156.5
เฉลี่ยต่อสถานประกอบการ (พันบาท)	294,753.4	483,299.1	64.0
เฉลี่ยต่อคนทำงาน (พันบาท)	1,964.3	2,770.5	41.0
ค่าใช้จ่ายขั้นกลาง (ล้านบาท)	818,840.0	2,207,409.3	169.6
เฉลี่ยต่อสถานประกอบการ (พันบาท)	216,739.0	373,567.3	72.4
เฉลี่ยต่อคนทำงาน (พันบาท)	1,444.4	2,141.5	48.3
มูลค่าเพิ่ม (ล้านบาท)	294,738.2	648,405.0	120.0
เฉลี่ยต่อสถานประกอบการ (พันบาท)	78,014.4	109,731.8	40.7
เฉลี่ยต่อคนทำงาน (พันบาท)	519.9	629.0	21.0

หมายเหตุ : ^{1/} สามะโนอุตสาหกรรม พ.ศ. 2540 ภาคกลาง กลุ่มรวม : สถานประกอบการอุตสาหกรรมการผลิตที่มีคนทำงานตั้งแต่ 10 คนขึ้นไป

^{2/} สามะโนอุตสาหกรรม พ.ศ. 2550 ภาคกลาง เฉพาะสถานประกอบการอุตสาหกรรมการผลิตที่มีคนทำงานตั้งแต่ 11 คนขึ้นไป

CHAPTER 1

INTRODUCTION

1.1 Background

The National Statistical Office (NSO) has carried out the Industrial Census twice, in 1964 and in 1997. The main purpose is to collect the basic industrial information on industrial establishments with one person engaged or more throughout the country. The information collected will be useful for formulating policy and industrial development plan as well as for decision making in both government and private sectors.

At present, Thai economy has changed from agricultural sector to industrial sector, the operational structure of industrial establishments has then changed dramatically, new types of industrial establishments have arisen. The small size enterprises and household industry play important roles in developing and recovering the economic situation, therefore, it is necessary for government and private sectors to have up-to-date information concerning manufacturing in order to obtain the actual situation for setting up policy and development plan of the country.

One of the main duties of National Statistical Office is to produce basic statistics on the social and economic structure. The NSO then decided to carry out the third Industrial Census in 2007. According to the United Nations

recommendation, the countries should conduct the census every 10 years. In conducting the 2007 Industrial Census, the operational plan has been divided into 2 stages. The listing stage, which basic information of establishments engaged in all economic activities is collected. The enumeration stage, which detailed information of manufacturing establishments is collected.

1.2 Objectives

The objectives of collecting basic information of manufacturing establishments are as follows;

1.2.1 To collect basic information of manufacturing establishment, such as number of establishments, number of persons engaged, number of employees and remuneration, value of raw materials, parts and components purchased and other expenses, sales of good produced and other receipts, inventory and value of fixed assets etc.

1.2.2 To be use for National Account and Input - Output tables compilation.

1.3 Scope and coverage

The establishments under the scope of this census were those engaged primarily in manufacturing industry classified according to the International standard Industrial classification of all Economic Activities (ISIC : REV.3.0). The census covered all manufacturing establishments, located in fixed premises in

Bangkok, Pattaya, municipal areas and non-municipal areas throughout the country.

1.4 Reference period

All information collected refers to the operation period of establishment during January 1 to December 31, 2006

1.5 The items of data

The items of data collected are as follows;

1.5.1 General information of manufacturing establishment e.g. name, address and contact address of establishments, form of legal organization, form of economic organization, foreign investment or share holding and the country investment or share holding etc.

1.5.2 Number of persons engaged, number of employees and remuneration.

1.5.3 Cost of production and expenditure of establishment.

1.5.4 Sale of goods produced and other receipts of establishment.

1.5.5 Fixed assets of establishment.

1.5.6 Research and development and laboratory.

1.6 Utilization

1.6.1 To be used for economic development planning and policy making in the area of local and national production industries, Small and Medium Enterprises (SMEs) planning, National Account Compilation and supporting the

infrastructure planning for effective production industries.

1.6.2 To be used as the administration implication policy for private sector to understand the economic situation as a whole and to enable then in making decision in investment, improvement and development their businesses.

1.6.3 To be used by those who are interested in-depth relevant study of manufacturing situation.

CHAPTER 2

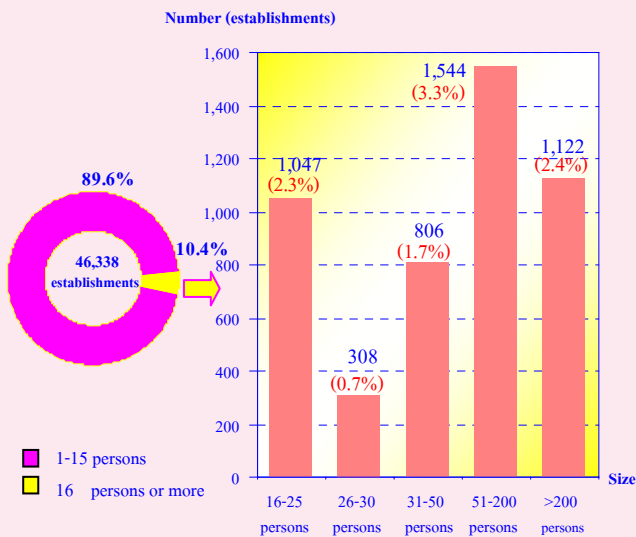
MAJOR FINDINGS

2.1 General information of manufacturing establishments

2.1.1 Number and size of establishments

The results of the 2007 Industrial Census, show that there were totally 46,338 manufacturing establishments in the Central region. About 41,511 establishments or about 89.6 percent were small scale establishments with 1 - 15 persons. The establishments with over 15 persons were about 10.4 percent or 4,827 establishments. Out of these, with 51 - 200 persons were 1,544 and 1,122 establishments with more than 200 persons.

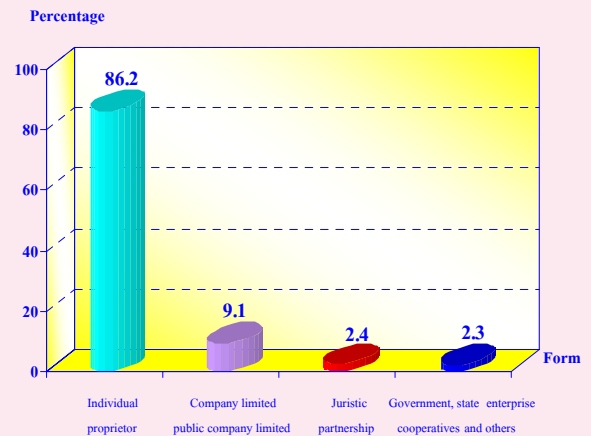
Figure A Number of manufacturing establishments by size of establishment (number of persons engaged)



2.1.2 Form of legal organization

Most of manufacturing establishments (about 86.2 percent) were individual proprietor. The establishments, which were in the form of company limited or public company limited of about 9.1 percent. For those, which were juristic partnership and government, state enterprise cooperatives and others had the close proportions, of about 2.4 and 2.3 percent respectively.

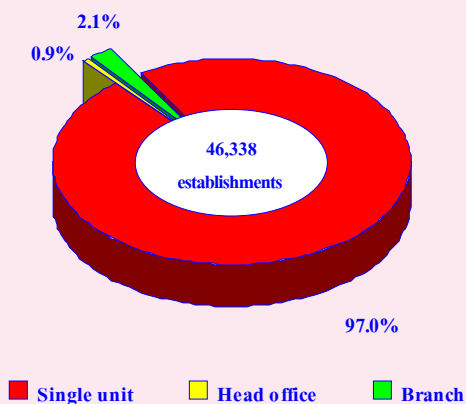
Figure B Percentage of manufacturing establishments by form of legal organization



2.1.3 Form of economic organization

The establishments in this industrial census were single unit with the highest proportion, of about 97.0 percent. While the establishments were in branch and head office had very small proportions, of about 2.1 and 0.9 percent respectively.

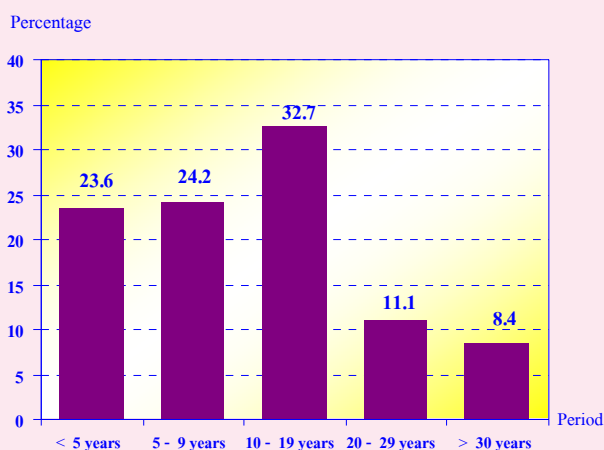
Figure C Percentage of manufacturing establishments by form of economic organization



2.1.4 Period of operation

Most of the establishments in the Central region (about 80.5 percent) operated their business for 19 years or less. Out of these, operated for less than 5 years (about 23.6 percent). The establishments operated their business for 5 - 9 years and 10 - 19 years were about 24.2 and 32.7 percent respectively. While those, operated their business for 20 years or more was about 19.5 percent.

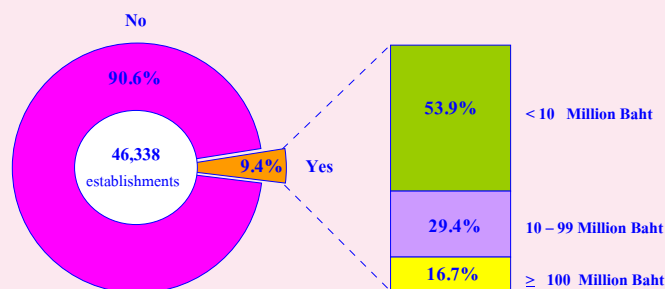
Figure D Percentage of manufacturing establishments by period of operation



2.1.5 Register capital

Figure E shows data concerning registered capital of manufacturing establishments in the Central region, it was found that there were 4,377 establishments or about 9.4 percent. Most of them (about 53.9 percent) had less than 10 million baht of register capital. Followed by those, which had 10 - 99 million baht of register capital, were about 29.4 percent. While those which had 100 million baht and over of register capital was about 16.7 percent .

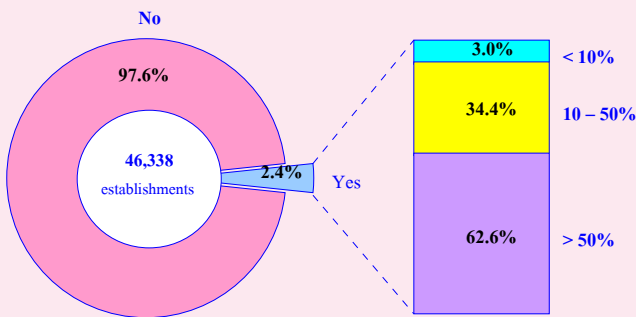
Figure E Percentage of manufacturing establishments by register capital



2.1.6 Foreign investment or share holding

Most of manufacturing establishments (about 97.6 percent) in the Central region, had no foreign investment or share holding, while the rest of about 1,091 establishments or about 2.4 percent did. Out of these, about 62.6 percent was over 50% of share holding and about 34.4 percent was 10 - 50% of share holding. The rest of only 3.0 percent was less than 10% of share holding.

Figure F Percentage of manufacturing establishments by foreign investment or share holding



2.1.7 Exporting and exported country

For the export of goods of manufacturing establishments, there were only 1,965 establishments or 4.2 percent. Out of these, about 50.8 percent exported with over 50% of the total sales of goods produced about 27.8 percent had the proportion of export less than 20%. The rest of about 21.4 percent between than 20 - 49% of export.

Figure G Percentage of manufacturing establishments by export

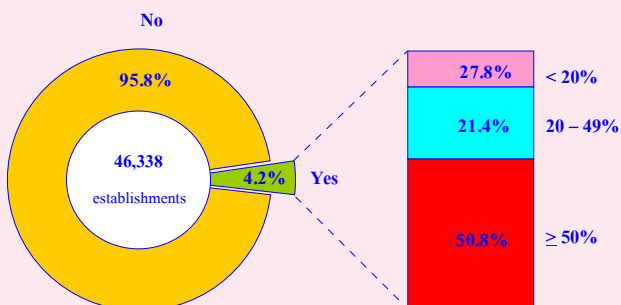
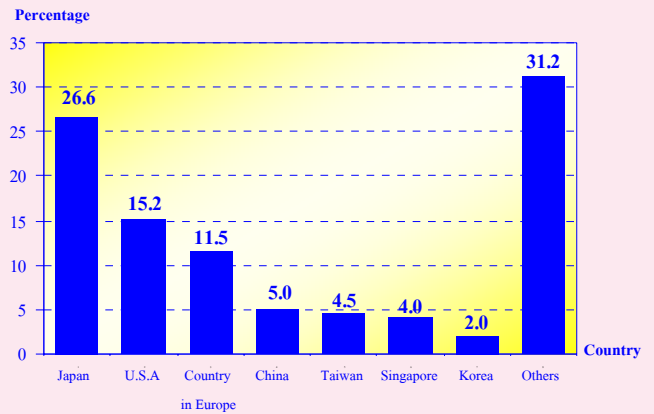


Figure H Percentage of manufacturing establishments by exported country

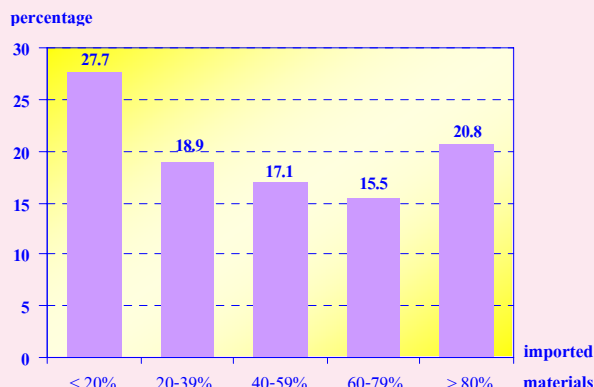


For the exported country, the establishments about 26.6 percent exported to Japan. Followed by those, which were U.S.A. and the countries in Europe, of about 15.2 and 11.5 percent respectively. The other countries such as China, Taiwan, Singapore and Korea had the proportion less than 6.0 percent.

2.1.8 Use of imported raw materials

Data concerning imported materials of manufacturing establishments in the Central region, most of them about 63.7 percent used of imported raw materials from abroad less than 60%. The establishments with 60% or more of imported raw materials was about 36.3 percent. Out of these, 15.5 percent imported raw materials 60 - 79% and 20.8 percent was 80% or more of imported raw materials.

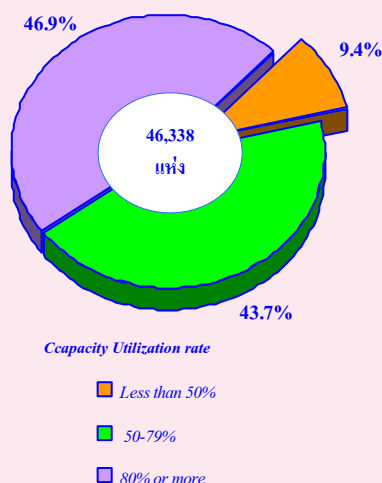
Figure I Percentage of manufacturing establishments by used of imported raw materials from abroad



2.1.9 Capacity utilization rate

The capacity utilization of manufacturing establishments in 2006 was about 73.0%. The majority of manufacturing establishments (about 46.9 percent) had capacity utilization 80% or more. The establishments had capacity utilization 50 - 79% was about 43.7 percent. While those with capacity utilization less than 50% was about 9.4 percent.

Figure J Percentage of manufacturing establishments by capacity utilization rate in 2006



2.1.10 Division of industry

The results of the 2007 Industrial Census, there were totally 46,338 manufacturing establishments, located in the Central region. The highlight industries of this region were *manufacture of wearing apparel; dressing and dyeing of fur and manufacture of food products and beverages*. There were about 19.6 and 16.0 percent respectively. The followings were *manufacture of furniture; manufacturing n.e.c.* (about 15.4 percent), *manufacture of wood and of products of wood and cork, except furniture; manufacture of articles of straw and plaiting materials* (13.3 percent) and *manufacture of fabricated metal products, except machinery and equipment* (11.4 percent). The other divisions of industry, not mentioned above, each division had less than 10.0 percent.

Table A Number and percentage of manufacturing establishments by division of industry

Division of industry	Number	%
Total	46,338	100.0
Manufacture of food products and beverages	7,395	16.0
Manufacture of tobacco products	38	0.1
Manufacture of textiles	3,031	6.5
Manufacture of wearing apparel; dressing and dyeing of fur	9,072	19.6
Tanning and dressing of leather; manufacture of luggage handbags saddlery, harness and footwear	404	0.9
Manufacture of wood and of products of wood and cork, except furniture; manufacture of articles of straw and plaiting materials	6,169	13.3
Manufacture of paper and paper products	152	0.3
Publishing, printing and reproduction of recorded media	678	1.5
Manufacture of coke, refined petroleum products and nuclear fuel	34	0.1
Manufacture of chemicals and chemicals products	585	1.3
Manufacture of rubber and plastic products	688	1.5
Manufacture of other non-metallic mineral products	3,106	6.7
Manufacture of basic metals	334	0.7
Manufacture of fabricated metal products, except machinery and equipment	5,282	11.4
Manufacture of machinery and equipment n.e.c.	1,083	2.3
Manufacture of office, accounting and computing machinery	24	0.1
Manufacture of electrical machinery and apparatus n.e.c.	159	0.3
Manufacture of radio, television and communication equipment and apparatus	228	0.5
Manufacture of medical, precision and optical instruments, watches and clocks	64	0.1
Manufacture of motor vehicles, trailers and semi-trailers	430	0.9
Manufacture of other transport equipment	166	0.4
Manufacture of furniture; manufacturing n.e.c.	7,147	15.4
Recycling	69	0.1

2.2 Principal statistics by size of establishment and division of industry

2.2.1 Persons engaged and remuneration

1) Number of persons engaged

In 2006, the workers working in the manufacturing establishments in the Central region were totally 1.1 million persons. Most of them (about 69.6 percent or 787,303 persons) engaged in the large scale establishments with more than 200 persons.

Considering by division of industry, most of them (about 13.9 percent) worked in *manufacture of food products and beverages*. Followed by those worked in *manufacture of radio, television and communication equipment and apparatus* (about 11.9 percent). For the establishments engaged in *manufacture of rubber and plastic products manufacture of other non-metallic mineral products* and *manufacture of furniture; manufacturing n.e.c.*, had the close proportions of about 8.0, 7.7 and 7.2 percent respectively. The other divisions of industry not mentioned above, each division had rather low proportion of persons engaged less than 7.0 percent.

2) Number of employees

In terms of employees working in manufacturing establishments, there were totally 1.0 million persons. About 786,313 persons or 74.0 percent worked in large scale establishments (more than 200 persons).

Considering by division of industry, it was found that about 13.5 percent of

employees worked in *manufacture of food products and beverages*. Followed by those worked in *manufacture of radio, television and communication equipment and apparatus* of about 12.6 percent respectively. For employees worked in *manufacture of rubber and plastic products manufacture of other non-metallic mineral products* and *manufacture of motor vehicles, trailers and semi-trailers* had the close proportions of about 8.5, 7.7 and 7.2 percent respectively. The other divisions of industry not mentioned above, each division had the proportion of employees less than 7.0 percent.

3) Remuneration

The employees working in manufacturing establishments in the Central region, received the total remuneration about 133,162.9 million baht or about 125,261 baht per person annually. The employees worked in the large scale establishments (more than 200 persons) received the highest annual remuneration, of about 134,003 baht per person. For employees worked in other sizes of establishment, each size received the annual remuneration less than 120,000 baht per person.

Considering by division of industry, it was found that the employees worked in *manufacture of motor vehicles, trailers and semi-trailers* received the highest annual remuneration, of about 165,461 baht per person. Followed by those working in *manufacture of medical, precision and optical*

Table B Persons engaged, Employees and Remuneration by size of establishment and division of industry

Size of establishment/ Division of industry	Number of establish- ments	Persons engaged		Employees		Remuneration	
		Number	%	Number	%	Value	Average annual remuneration per employee
		(persons)		(persons)		(Thousand Baht)	(Baht)
Total	46,338	1,130,615	100.0	1,063,087	100.0	133,162,870.5	125,260.6
Size of establishment							
1 - 15 persons	41,511	113,693	10.0	52,042	4.9	3,006,816.6	57,776.7
16 - 25 persons	1,047	21,040	1.9	18,906	1.8	1,365,785.0	72,240.8
26 - 30 persons	308	8,680	0.8	8,061	0.8	652,538.1	80,950.0
31 - 50 persons	806	32,353	2.9	31,369	2.9	3,011,440.8	96,000.5
51 - 200 persons	1,544	167,546	14.8	166,396	15.6	19,758,296.2	118,742.6
More than 200 persons	1,122	787,303	69.6	786,313	74.0	105,367,993.9	134,002.6
Division of industry							
Manufacture of food products and beverages	7,395	157,543	13.9	143,818	13.5	14,940,443.0	103,884.4
Manufacture of tobacco products	38	192	-	143	-	6,596.4	46,128.7
Manufacture of textiles	3,031	50,413	4.5	46,272	4.4	4,576,271.8	98,899.4
Manufacture of wearing apparel; dressing and dyeing of fur	9,072	46,447	4.1	35,282	3.3	3,409,301.5	96,630.1
Tanning and dressing of leather; manufacture of luggage handbags saddlery, harness and footwear	404	46,873	4.2	46,250	4.4	5,045,122.3	109,083.7
Manufacture of wood and of products of wood and cork, except furniture; manufacture of articles of straw and plaiting materials	6,169	30,140	2.7	20,317	1.9	1,644,148.1	80,924.7
Manufacture of paper and paper products	152	17,025	1.5	16,939	1.6	2,249,832.9	132,819.7
Publishing, printing and reproduction of recorded media	678	7,178	0.6	6,142	0.6	540,039.4	87,925.7
Manufacture of coke, refined petroleum products and nuclear fuel	34	3,256	0.3	3,223	0.3	430,376.9	133,533.0
Manufacture of chemicals and chemicals products	585	43,337	3.8	42,624	4.0	5,954,979.5	139,709.5
Manufacture of rubber and plastic products	688	90,789	8.0	90,287	8.5	12,356,683.6	136,860.1
Manufacture of other non-metallic mineral products	3,106	87,181	7.7	82,341	7.7	10,094,068.8	122,588.6
Manufacture of basic metals	334	24,151	2.1	23,771	2.2	3,119,811.5	131,244.4
Manufacture of fabricated metal products, except machinery and equipment	5,282	70,308	6.2	63,812	6.0	7,745,844.7	121,385.4
Manufacture of machinery and equipment n.e.c.	1,083	68,197	6.0	67,114	6.3	9,362,246.2	139,497.7
Manufacture of office, accounting and computing machinery	24	25,606	2.3	25,605	2.4	3,894,049.5	152,081.6
Manufacture of electrical machinery and apparatus n.e.c.	159	51,700	4.6	51,633	4.9	7,154,603.8	138,566.5
Manufacture of radio, television and communication equipment and apparatus	228	134,531	11.9	133,801	12.6	18,842,324.5	140,823.5
Manufacture of medical, precision and optical instruments, watches and clocks	64	6,669	0.6	6,462	0.6	1,054,743.0	163,222.4
Manufacture of motor vehicles, trailers and semi-trailers	430	76,951	6.8	76,688	7.2	12,688,863.8	165,460.9
Manufacture of other transport equipment	166	10,401	0.9	10,259	1.0	1,080,955.3	105,366.5
Manufacture of furniture; manufacturing n.e.c.	7,147	80,875	7.2	69,562	6.5	6,913,401.0	99,384.7
Recycling	69	852	0.1	743	0.1	58,162.8	78,281.0

Note : - Nil or zero or negligible amount

instruments, watches and clocks received the annual remuneration of about 163,222 baht per person. For the employees worked in *manufacture of tobacco products* received the lowest annual remuneration, of about 46,129 baht per person.

2.2.2 Value of gross output, intermediate consumption and value added

For the value of gross output of manufacturing establishments in the Central region were totally 2.9 million million baht. The intermediate consumption were totally about 2.2 million baht and the value added were about 655,791.2 million baht. Comparing the value added to value of gross output, it was about 22.8 percent.

Considering by size of establishment, it was found that the large scale establishments (more than 200 persons) contributed the highest proportion of value of gross output, intermediate consumption and value added, of about 82.3, 82.1 and 82.9 percent respectively. Moreover, the highest value added to value of gross output, of about 30.3 percent, was from the small size establishment with 1 - 15 persons.

Considering by division of industry, it was found that most value of gross output, intermediate consumption and value added were from *manufacture of radio, television and communication equipment and apparatus*, of about 23.4, 21.0 and 31.6 percent respectively. The followings engaged in *manufacture of motor*

vehicles, trailers and semi-trailers had the proportions of value of gross output, intermediate consumption and value added, of about 10.9, 11.0 and 10.3 percent respectively. While establishments engaged in *manufacture of coke, refined petroleum products and nuclear fuel* had the proportion of value of gross output, intermediate consumption and value added, of about 10.3, 12.6 and 2.6 percent respectively. The other divisions of industry had rather low proportion each division had less than 10.0 percent.

Comparing value added to value of gross output in each division, it reveals that the establishments engaged in *manufacture of medical, precision and optical instruments, watches and clocks* provided the highest proportion of about 42.4 percent. Followed by those were from *manufacture of radio, television and communication equipment and apparatus*, of about 30.7 percent. While establishments engaged in *manufacture of coke, refined petroleum products and nuclear fuel* had the lowest proportion of value added to value of gross output, of about 5.8 percent (table C).

Table C Value of gross output, intermediate consumption and value added by size of establishment and division of industry

Size of establishment/ Division of industry	Value of gross output		Intermediate consumption		Value added		Value added per Value of gross output (%)
	Value	%	Value	%	Value	%	
	(Million Baht)		(Million Baht)		(Million Baht)		
Total	2,878,552.9	100.0	2,222,761.7	100.0	655,791.2	100.0	22.8
Size of establishment							
1 - 15 persons	31,798.8	1.1	22,149.3	1.0	9,649.5	1.5	30.3
16 - 25 persons	17,972.3	0.6	13,468.3	0.6	4,504.0	0.7	25.1
26 - 30 persons	9,218.9	0.3	7,271.1	0.4	1,947.7	0.3	21.1
31 - 50 persons	51,025.4	1.8	38,345.0	1.7	12,680.5	1.9	24.9
51 - 200 persons	399,468.3	13.9	316,234.7	14.2	83,233.6	12.7	20.8
More than 200 persons	2,369,069.2	82.3	1,825,293.4	82.1	543,775.8	82.9	23.0
Division of industry							
Manufacture of food products and beverages	255,944.3	8.9	196,910.8	8.9	59,033.5	9.0	23.1
Manufacture of tobacco products	35.5	-	25.6	-	9.9	-	27.8
Manufacture of textiles	56,252.1	1.9	43,670.8	2.0	12,581.3	1.9	22.4
Manufacture of wearing apparel; dressing and dyeing of fur	22,635.1	0.8	17,432.9	0.8	5,202.1	0.8	23.0
Tanning and dressing of leather; manufacture of luggage handbags saddlery, harness and footwear	34,294.4	1.2	24,537.3	1.1	9,757.1	1.5	28.5
Manufacture of wood and of products of wood and cork, except furniture; manufacture of articles of straw and plaiting materials	19,811.3	0.7	14,726.6	0.7	5,084.7	0.8	25.7
Manufacture of paper and paper products	56,447.7	2.0	44,793.7	2.0	11,654.0	1.8	20.6
Publishing, printing and reproduction of recorded media	3,628.8	0.1	2,563.8	0.1	1,065.0	0.2	29.3
Manufacture of coke, refined petroleum products and nuclear fuel	297,506.1	10.3	280,304.6	12.6	17,201.4	2.6	5.8
Manufacture of chemicals and chemicals products	264,422.9	9.2	211,556.3	9.5	52,866.6	8.1	20.0
Manufacture of rubber and plastic products	143,419.6	5.0	108,564.6	4.9	34,855.0	5.3	24.3
Manufacture of other non-metallic mineral products	135,542.7	4.7	97,929.3	4.4	37,613.4	5.7	27.8
Manufacture of basic metals	116,497.2	4.0	98,345.0	4.4	18,152.2	2.8	15.6
Manufacture of fabricated metal products, except machinery and equipment	124,402.7	4.3	97,511.8	4.4	26,890.9	4.1	21.6
Manufacture of machinery and equipment n.e.c.	149,414.1	5.2	117,017.2	5.3	32,396.9	4.9	21.7
Manufacture of office, accounting and computing machinery	21,887.8	0.8	16,830.4	0.7	5,057.4	0.8	23.1
Manufacture of electrical machinery and apparatus n.e.c.	100,029.7	3.5	74,854.0	3.4	25,175.8	3.8	25.2
Manufacture of radio, television and communication equipment and apparatus	674,660.9	23.4	467,624.1	21.0	207,036.8	31.6	30.7
Manufacture of medical, precision and optical instruments, watches and clocks	25,982.5	0.9	14,962.8	0.7	11,019.7	1.7	42.4
Manufacture of motor vehicles, trailers and semi-trailers	312,751.4	10.9	244,951.1	11.0	67,800.2	10.3	21.7
Manufacture of other transport equipment	17,413.6	0.6	13,615.9	0.6	3,797.7	0.6	21.8
Manufacture of furniture; manufacturing n.e.c.	44,968.7	1.6	33,571.0	1.5	11,397.6	1.7	25.3
Recycling	603.8	-	462.1	-	141.8	-	23.5

Note : - Nil or zero or negligible amount

2.2.3 Gross output and value added per establishment

Table D shows the manufacturing establishments in the Central region had the average value of gross output and the average value added per establishment about 62.1 million baht and 14.2 million baht respectively.

Considering by size of establishment, it was found that the average value of gross output and average value added per establishment varied considerably in sizes of establishment : the smallest size of establishments (1 - 15 persons) had the lowest average value of gross output and average value added per establishment, of about 766,034 and 232,457 baht respectively, while the largest size (more than 200 persons) had the highest average value of gross output and average value added per establishment, of about 2,111.5 and 484.6 million baht respectively.

Considering by division of industry, it was found that establishments engaged in *manufacture of coke, refined petroleum products and nuclear fuel* had the highest average value of gross output per establishment about 8,750.2 million baht. While establishments engaged in *manufacture of radio, television and communication equipment and apparatus* had the close highest average value added per establishment, of about 908.1 million baht. However, those engaged in *manufacture of tobacco products* had the lowest average value of gross output and average value added per establishment, of about 933,094 and 259,734 baht respectively.

2.2.4 Gross output and value added per person

For the gross output and the value added per person, it appeared that the manufacturing establishments in the Central region had the average value of gross output and average value added per person of about 2.5 million baht and 580,031 baht respectively.

Considering by size of establishment, it was found that the large scale establishments (more than 200 persons) had the highest average value of gross output and average value added per person, of about 3.0 million baht and 690,682 baht respectively. While the small scale establishments (1 - 15 persons) had the lowest average value of gross output and average value added per person, of about 279,690 baht and 84,874 baht respectively.

In terms of average value of gross output and average value added per person in each division of industry, it was found that establishments engaged in *manufacture of coke, refined petroleum products and nuclear fuel* had the highest average value of gross output and average value added per person, of about 91.4 and 5.3 million baht, while *manufacture of tobacco* had the lowest average value of gross output and average value added per person of about 184,675 and 51,406 baht respectively.

Table D Average value of gross output and average value added by size of establishment and division of industry

(In Thousand Baht)

Size of establishment/ Division of industry	Average value of gross output		Average value added	
	Per establishment	Per person	Per establishment	Per person
Total	62,120.8	2,546.0	14,152.3	580.0
Size of establishment				
1 - 15 persons	766.0	279.7	232.5	84.9
16 - 25 persons	17,165.5	854.2	4,301.8	214.1
26 - 30 persons	29,931.4	1,062.1	6,323.8	224.4
31 - 50 persons	63,307.0	1,577.1	15,732.6	391.9
51 - 200 persons	258,723.0	2,384.2	53,907.8	496.8
More than 200 persons	2,111,469.9	3,009.1	484,648.7	690.7
Division of industry				
Manufacture of food products and beverages	34,610.5	1,624.6	7,982.9	374.7
Manufacture of tobacco products	933.1	184.7	259.7	51.4
Manufacture of textiles	18,558.9	1,115.8	4,150.9	249.6
Manufacture of wearing apparel; dressing and dyeing of fur	2,495.0	487.3	573.4	112.0
Tanning and dressing of leather; manufacture of luggage handbags saddlery, harness and footwear	84,887.1	731.6	24,151.3	208.2
Manufacture of wood and of products of wood and cork, except furniture; manufacture of articles of straw and plaiting materials	3,211.4	657.3	824.2	168.7
Manufacture of paper and paper products	371,366.7	3,315.6	76,671.2	684.5
Publishing, printing and reproduction of recorded media	5,352.2	505.5	1,570.8	148.4
Manufacture of coke, refined petroleum products and nuclear fuel	8,750,178.1	91,371.6	505,924.0	5,283.0
Manufacture of chemicals and chemicals products	452,005.0	6,101.6	90,370.3	1,219.9
Manufacture of rubber and plastic products	208,458.8	1,579.7	50,661.4	383.9
Manufacture of other non-metallic mineral products	43,639.0	1,554.7	12,109.9	431.4
Manufacture of basic metals	348,794.1	4,823.7	54,348.0	751.6
Manufacture of fabricated metal products, except machinery and equipment	23,552.2	1,769.4	5,091.1	382.5
Manufacture of machinery and equipment n.e.c.	137,963.1	2,190.9	29,914.0	475.0
Manufacture of office, accounting and computing machinery	911,990.4	854.8	210,725.1	197.5
Manufacture of electrical machinery and apparatus n.e.c.	629,117.7	1,934.8	158,338.1	487.0
Manufacture of radio, television and communication equipment and apparatus	2,959,038.9	5,014.9	908,056.2	1,539.0
Manufacture of medical, precision and optical instruments, watches and clocks	405,976.8	3,896.0	172,182.7	1,652.4
Manufacture of motor vehicles, trailers and semi-trailers	727,328.7	4,064.3	157,675.0	881.1
Manufacture of other transport equipment	104,901.3	1,674.2	22,877.8	365.1
Manufacture of furniture; manufacturing n.e.c.	6,292.0	556.0	1,594.7	140.9
Recycling	8,751.3	708.7	2,054.6	166.4

2.3 Data comparison of manufacturing establishments during 10 years

Comparing the data of industrial census in 2007 and 1997 of which the operation period was of the year before the census year, showed that number of manufacturing establishments with 11 persons engaged or more increased with high growth by 56.4%, as well as number of persons engaged and average number of persons engaged per establishment increased by 81.8% and 16.2% respectively.

In terms of employment, number of employees increased by 81.5% and average number of employees per establishment increased by 16.0%, as well as the increase in average persons engaged per establishment. For the annual remuneration per employee increased by 116.9% during 10 years

For the value of gross output, intermediate consumption and value added of manufacturing establishments during 10 years increased by 156.5%, 169.6% and 120.0% respectively.

Table E Principal data of manufacturing establishments in year 1996 and 2006

Data items	1996 ^{1/}	2006 ^{2/}	% Change
Number of establishments (Establishments)	3,778	5,909	56.4
Number of persons engaged (Persons)	566,912	1,030,789	81.8
<i>Average per establishment (Persons)</i>	<i>150.1</i>	<i>174.4</i>	<i>16.2</i>
Number of employees (Persons)	563,570	1,022,903	81.5
<i>Average per establishment (Persons)</i>	<i>149.2</i>	<i>173.1</i>	<i>16.0</i>
Remuneration (Million Baht)	60,372.4	130,923.9	116.9
<i>Average annual per employee (Baht)</i>	<i>107,125.0</i>	<i>127,992.5</i>	<i>19.5</i>
Value of gross output (Million Baht)	1,113,578.3	2,855,814.4	156.5
<i>Average per establishment (Thousand Baht)</i>	<i>294,753.4</i>	<i>483,299.1</i>	<i>64.0</i>
<i>Average per person (Thousand Baht)</i>	<i>1,964.3</i>	<i>2,770.5</i>	<i>41.0</i>
Intermediate consumption (Million Baht)	818,840.0	2,207,409.3	169.6
<i>Average per establishment (Thousand Baht)</i>	<i>216,739.0</i>	<i>373,567.3</i>	<i>72.4</i>
<i>Average per person (Thousand Baht)</i>	<i>1,444.4</i>	<i>2,141.5</i>	<i>48.3</i>
Value added (Million Baht)	294,738.2	648,405.0	120.0
<i>Average per establishment (Thousand Baht)</i>	<i>78,014.4</i>	<i>109,731.8</i>	<i>40.7</i>
<i>Average per person (Thousand Baht)</i>	<i>519.9</i>	<i>629.0</i>	<i>21.0</i>

Note : ^{1/} The 1997 industrial census: Northern region, Coverage : manufacturing establishments with 10 persons engaged or more.

^{2/} The 2007 industrial census: Northern region, Only manufacturing establishments with 11 persons engaged or more.

ตารางสถิติ

ÀÒ 1 ç ÇÁŨ. Ñä» ç Í SÊ ¶ Ò¹ » ãĐ; Í °; Òã

ตอนที่ 1 ข้อมูลทั่วไปของสถานประกอบการ
จำแนกตามขนาดของสถานประกอบการ

สารบัญตารางสถิติ

- ตอนที่ 1 ข้อมูลทั่วไปของสถานประกอบการ จำแนกตามขนาดของสถานประกอบการ
- ตาราง 1 จำนวนและร้อยละของสถานประกอบการอุตสาหกรรมการผลิต จำแนกตามรูปแบบการจัดตั้งตามกฎหมาย และขนาดของสถานประกอบการ ภาคกลาง พ.ศ. 2550
- ตาราง 2 จำนวนและร้อยละของสถานประกอบการอุตสาหกรรมการผลิต จำแนกตามรูปแบบการจัดตั้งทางเศรษฐกิจ และขนาดของสถานประกอบการ ภาคกลาง พ.ศ. 2550
- ตาราง 3 จำนวนและร้อยละของสถานประกอบการอุตสาหกรรมการผลิตจำแนกตามระยะเวลาในการดำเนินกิจการ และขนาดของสถานประกอบการ ภาคกลาง พ.ศ. 2550
- ตาราง 4 จำนวนและร้อยละของสถานประกอบการอุตสาหกรรมการผลิต จำแนกตามระยะเวลาการผลิตในปี 2549 และขนาดของสถานประกอบการ ภาคกลาง พ.ศ. 2550
- ตาราง 5 จำนวนและร้อยละของสถานประกอบการอุตสาหกรรมการผลิต จำแนกตามมูลค่าเงินทุนจดทะเบียน และขนาดของสถานประกอบการ ภาคกลาง พ.ศ. 2550
- ตาราง 6 จำนวนและร้อยละของสถานประกอบการอุตสาหกรรมการผลิต จำแนกตามสัดส่วนของการร่วมลงทุนหรือถือหุ้นของต่างประเทศและขนาดของสถานประกอบการ ภาคกลาง พ.ศ. 2550
- ตาราง 7 จำนวนและร้อยละของสถานประกอบการอุตสาหกรรมการผลิตที่ต่างประเทศร่วมลงทุน จำแนกตามประเทศร่วมลงทุนหรือถือหุ้นมากที่สุดเป็นอันดับหนึ่ง และขนาดของสถานประกอบการ ภาคกลาง พ.ศ. 2550
- ตาราง 8 จำนวนและร้อยละของสถานประกอบการอุตสาหกรรมการผลิต จำแนกตามการส่งเสริมการลงทุนจากสำนักงานคณะกรรมการส่งเสริมการลงทุน และขนาดของสถานประกอบการ ภาคกลาง พ.ศ. 2550
- ตาราง 9 จำนวนและร้อยละของสถานประกอบการอุตสาหกรรม การผลิต จำแนกตามการส่งผลผลิตออกไปจำหน่ายต่างประเทศ และขนาดของสถานประกอบการ ภาคกลาง พ.ศ. 2550
- ตาราง 10 จำนวนและร้อยละของสถานประกอบการอุตสาหกรรมการผลิต จำแนกตามประเทศที่มีการส่งผลผลิตไปจำหน่าย และขนาดของสถานประกอบการ ภาคกลาง พ.ศ. 2550
- ตาราง 11 จำนวนและร้อยละของสถานประกอบการอุตสาหกรรมการผลิต จำแนกตามการใช้วัตถุดิบจากต่างประเทศ และขนาดของสถานประกอบการ ภาคกลาง พ.ศ. 2550
- ตาราง 12 จำนวนและร้อยละของสถานประกอบการอุตสาหกรรมการผลิต จำแนกตามการใช้กำลังการผลิตต่อปี 2549 และขนาดของสถานประกอบการ ภาคกลาง พ.ศ. 2550

ตาราง 1 จำนวนและร้อยละของสถานประกอบการอุตสาหกรรมการผลิต จำแนกตามรูปแบบการจัดตั้งตามกฎหมาย และขนาดของสถานประกอบการ ภาคกลาง พ.ศ. 2550

TABLE 1 NUMBER AND PERCENTAGE OF MANUFACTURING ESTABLISHMENTS BY FORM OF LEGAL ORGANIZATION AND SIZE OF ESTABLISHMENT, CENTRAL REGION, 2007

ขนาดของสถานประกอบการ	รวม		ส่วนบุคคล		ห้างหุ้นส่วนสามัญ		บริษัทจำกัด		ส่วนราชการ		สหกรณ์		อื่น ๆ		Size of establishment
	Total		Individual proprietor		นิติบุคคล ห้างหุ้นส่วนจำกัด		บริษัทจำกัด(มหาชน) Company limited, public company limited		รัฐวิสาหกิจ Government, state-enterprise		Cooperatives		Others		
	จำนวน	ร้อยละ	จำนวน	ร้อยละ	จำนวน	ร้อยละ	จำนวน	ร้อยละ	จำนวน	ร้อยละ	จำนวน	ร้อยละ	จำนวน	ร้อยละ	
	Number	%	Number	%	Number	%	Number	%	Number	%	Number	%	Number	%	
รวม	46,338	100.0	39,933	86.2	1,123	2.4	4,195	9.1	46	0.1	32	0.1	1,009	2.1	Total
1 - 15 คน	41,511	100.0	39,363	94.8	652	1.6	638	1.5	25	0.1	14	-	819	2.0	1 - 15 persons
16 - 25 คน	1,047	100.0	345	32.9	185	17.7	391	37.3	5	0.5	7	0.7	114	10.9	16 - 25 persons
26 - 30 คน	308	100.0	73	23.7	50	16.2	152	49.3	2	0.7	2	0.7	29	9.4	26 - 30 persons
31 - 50 คน	806	100.0	105	13.0	130	16.1	538	66.7	2	0.3	2	0.3	29	3.6	31 - 50 persons
51 - 200 คน	1,544	100.0	43	2.8	94	6.1	1,377	89.2	7	0.4	5	0.3	18	1.2	51 - 200 persons
มากกว่า 200 คน	1,122	100.0	4	0.4	12	1.1	1,099	97.9	5	0.4	2	0.2	-	-	More than 200 persons

หมายเหตุ : - ไม่มีข้อมูล หรือข้อมูลมีค่าเป็น 0 หรือมีข้อมูลจำนวนเล็กน้อย

Note : - Nil or zero or negligible amount.

ตาราง 2 จำนวนและร้อยละของสถานประกอบการอุตสาหกรรมการผลิต จำแนกตามรูปแบบการจัดตั้งทางเศรษฐกิจ และขนาดของสถานประกอบการ ภาคกลาง พ.ศ. 2550

TABLE 2 NUMBER AND PERCENTAGE OF MANUFACTURING ESTABLISHMENTS BY FORM OF ECONOMIC ORGANIZATION AND SIZE OF ESTABLISHMENT, CENTRAL REGION, 2007

ขนาดของสถานประกอบการ	รวม		สำนักงานแห่งเดียว		สำนักงานใหญ่		สำนักงานสาขา		Size of establishment
	Total		Single unit		Head office		Branch		
	จำนวน	ร้อยละ	จำนวน	ร้อยละ	จำนวน	ร้อยละ	จำนวน	ร้อยละ	
	Number	%	Number	%	Number	%	Number	%	
รวม	46,338	100.0	44,966	97.0	421	0.9	951	2.1	Total
1 - 15 คน	41,511	100.0	41,360	99.6	46	0.1	105	0.3	1 - 15 persons
16 - 25 คน	1,047	100.0	974	93.0	23	2.2	50	4.8	16 - 25 persons
26 - 30 คน	308	100.0	268	87.0	14	4.6	26	8.4	26 - 30 persons
31 - 50 คน	806	100.0	653	81.0	50	6.2	103	12.8	31 - 50 persons
51 - 200 คน	1,544	100.0	1,075	69.6	137	8.9	332	21.5	51 - 200 persons
มากกว่า 200 คน	1,122	100.0	636	56.7	151	13.5	335	29.8	More than 200 persons

ตาราง 3 จำนวนและร้อยละของสถานประกอบการอุตสาหกรรมการผลิต จำแนกตามระยะเวลาในการดำเนินงาน และขนาดของสถานประกอบการ ภาคกลาง พ.ศ. 2550

TABLE 3 NUMBER AND PERCENTAGE OF MANUFACTURING ESTABLISHMENTS BY PERIOD OF OPERATION AND SIZE OF ESTABLISHMENT, CENTRAL REGION, 2007

ขนาดของสถานประกอบการ	รวม		ระยะเวลาในการดำเนินงาน (ปี) Period of operation (Year)										Size of establishment
	Total		< 5		5 - 9		10 - 19		20 - 29		≥ 30		
	จำนวน	ร้อยละ	จำนวน	ร้อยละ	จำนวน	ร้อยละ	จำนวน	ร้อยละ	จำนวน	ร้อยละ	จำนวน	ร้อยละ	
	Number	%	Number	%	Number	%	Number	%	Number	%	Number	%	
รวม	46,338	100.0	10,937	23.6	11,221	24.2	15,142	32.7	5,142	11.1	3,895	8.4	Total
1 - 15 คน	41,511	100.0	10,232	24.6	10,029	24.2	12,891	31.1	4,781	11.5	3,577	8.6	1 - 15 persons
16 - 25 คน	1,047	100.0	235	22.5	283	27.0	352	33.6	105	10.0	72	6.9	16 - 25 persons
26 - 30 คน	308	100.0	52	16.9	80	26.0	130	42.2	22	7.1	24	7.8	26 - 30 persons
31 - 50 คน	806	100.0	153	19.0	182	22.6	375	46.5	53	6.6	43	5.3	31 - 50 persons
51 - 200 คน	1,544	100.0	186	12.1	428	27.7	755	48.9	91	5.9	84	5.4	51 - 200 persons
มากกว่า 200 คน	1,122	100.0	79	7.0	219	19.5	639	57.0	90	8.0	95	8.5	More than 200 persons

ตาราง 4 จำนวนและร้อยละของสถานประกอบการอุตสาหกรรมการผลิต จำแนกตามระยะเวลาการผลิตในปี 2549 และขนาดของสถานประกอบการ ภาคกลาง พ.ศ. 2550

TABLE 4 NUMBER AND PERCENTAGE OF MANUFACTURING ESTABLISHMENTS BY PERIOD OF OPERATION IN 2006 AND SIZE OF ESTABLISHMENT, CENTRAL REGION, 2007

ขนาดของสถานประกอบการ	รวม		ระยะเวลาการผลิตในปี 2549 Period of operation in 2006														Size of establishment
	Total		เดือน Months								ชั่วโมง Hours per day						
			< 3		3 - 6		7 - 9		10 - 12		< 8		8 - 10		> 10		
	จำนวน	ร้อยละ	จำนวน	ร้อยละ	จำนวน	ร้อยละ	จำนวน	ร้อยละ	จำนวน	ร้อยละ	จำนวน	ร้อยละ	จำนวน	ร้อยละ	จำนวน	ร้อยละ	
Number	%	Number	%	Number	%	Number	%	Number	%	Number	%	Number	%	Number	%	Number	%
รวม	46,338	100.0	744	1.6	3,912	8.4	3,479	7.5	38,202	82.5	14,130	30.5	29,256	63.1	2,952	6.4	Total
1 - 15 คน	41,511	100.0	734	1.8	3,807	9.2	3,326	8.0	33,643	81.0	13,945	33.6	25,900	62.4	1,666	4.0	1 - 15 persons
16 - 25 คน	1,047	100.0	6	0.6	39	3.7	69	6.6	933	89.1	112	10.7	873	83.4	62	5.9	16 - 25 persons
26 - 30 คน	308	100.0	1	0.3	4	1.3	10	3.3	293	95.1	21	6.8	246	79.9	41	13.3	26 - 30 persons
31 - 50 คน	806	100.0	2	0.2	11	1.4	36	4.5	757	93.9	20	2.5	672	83.4	114	14.1	31 - 50 persons
51 - 200 คน	1,544	100.0	-	-	32	2.1	33	2.1	1,479	95.8	23	1.5	1,011	65.5	510	33.0	51 - 200 persons
มากกว่า 200 คน	1,122	100.0	1	0.1	19	1.7	5	0.4	1,097	97.8	9	0.8	554	49.4	559	49.8	More than 200 persons

ตาราง 5 จำนวนและร้อยละของสถานประกอบการอุตสาหกรรมการผลิต จำแนกตามมูลค่าเงินทุนจดทะเบียน และขนาดของสถานประกอบการ ภาคกลาง พ.ศ. 2550

TABLE 5 NUMBER AND PERCENTAGE OF MANUFACTURING ESTABLISHMENTS BY VALUE OF REGISTERED CAPITAL AND SIZE OF ESTABLISHMENT, CENTRAL REGION, 2007

ขนาดของสถานประกอบการ	รวม		ไม่มีทุนจดทะเบียน		มูลค่าเงินทุนจดทะเบียน (ล้านบาท) Value of registered capital (Million baht)								มูลค่าเงินทุน จดทะเบียน Value of registered capital (พันบาท/Thousand Baht)	ขนาดของสถานประกอบการ Size of establishment
	Total		No value of registered capital		รวม Total		< 10		10 - 99		≥ 100			
	จำนวน Number	ร้อยละ %	จำนวน Number	ร้อยละ %	จำนวน Number	ร้อยละ %	จำนวน Number	ร้อยละ %	จำนวน Number	ร้อยละ %	จำนวน Number	ร้อยละ %		
รวม	46,338	100.0	41,961	90.6	4,377	9.4	2,359	53.9	1,288	29.4	730	16.7	600,471,632.1	Total
1 - 15 คน	41,511	100.0	40,320	97.1	1,191	2.9	1,102	92.5	85	7.2	4	0.3	63,882,523.3	1 - 15 persons
16 - 25 คน	1,047	100.0	519	49.6	528	50.4	399	75.6	121	22.9	8	1.5	65,880,527.5	16 - 25 persons
26 - 30 คน	308	100.0	132	42.9	176	57.1	113	64.2	54	30.7	9	5.1	63,597,770.1	26 - 30 persons
31 - 50 คน	806	100.0	241	29.9	565	70.1	305	54.0	231	40.9	29	5.1	13,620,965.0	31 - 50 persons
51 - 200 คน	1,544	100.0	405	26.2	1,139	73.8	354	31.1	512	44.9	273	24.0	103,612,578.7	51 - 200 persons
มากกว่า 200 คน	1,122	100.0	344	30.7	778	69.3	86	11.1	285	36.6	407	52.3	289,877,267.5	More than 200 persons

ตาราง 6 จำนวนและร้อยละของสถานประกอบการอุตสาหกรรมการผลิต จำแนกตามสัดส่วนของการร่วมลงทุนหรือถือหุ้นของต่างประเทศ และขนาดของสถานประกอบการ ภาคกลาง พ.ศ. 2550

TABLE 6 NUMBER AND PERCENTAGE OF MANUFACTURING ESTABLISHMENTS BY PROPORTION OF FOREIGN INVESTMENT OR SHARE HOLDING AND SIZE OF ESTABLISHMENT, CENTRAL REGION, 2007

ขนาดของสถานประกอบการ	รวม		ไม่มีต่างประเทศ		สัดส่วนของการร่วมลงทุนหรือถือหุ้น								มูลค่าเงินลงทุนที่ต่างประเทศ		
	Total		ร่วมลงทุนหรือถือหุ้น		Proportion of foreign investment or share holding								มาร่วมลงทุนหรือถือหุ้น		
			No foreign's investment or share holding		รวม		< 10%		10 - 50%		> 50%		Value of foreign investment or share holding		Size of establishment
	จำนวน	ร้อยละ	จำนวน	ร้อยละ	จำนวน	ร้อยละ	จำนวน	ร้อยละ	จำนวน	ร้อยละ	จำนวน	ร้อยละ	(พันบาท/Thousand Baht)		
Number	%	Number	%	Number	%	Number	%	Number	%	Number	%				
รวม	46,338	100.0	45,247	97.6	1,091	2.4	33	3.0	375	34.4	683	62.6	193,575,509.4	Total	
1 - 15 คน	41,511	100.0	41,452	99.9	59	0.1	7	11.9	40	67.8	12	20.3	321,113.4	1 - 15 persons	
16 - 25 คน	1,047	100.0	996	95.1	51	4.9	2	3.9	28	54.9	21	41.2	755,853.6	16 - 25 persons	
26 - 30 คน	308	100.0	282	91.6	26	8.4	-	-	18	69.2	8	30.8	354,981.0	26 - 30 persons	
31 - 50 คน	806	100.0	693	86.0	113	14.0	2	1.8	45	39.8	66	58.4	5,309,140.0	31 - 50 persons	
51 - 200 คน	1,544	100.0	1,124	72.8	420	27.2	16	3.8	135	32.1	269	64.1	38,491,030.6	51 - 200 persons	
มากกว่า 200 คน	1,122	100.0	700	62.4	422	37.6	6	1.4	109	25.8	307	72.8	148,343,390.8	More than 200 persons	

ตาราง 7 จำนวนและร้อยละของสถานประกอบการอุตสาหกรรมการผลิตที่ต่างประเทศร่วมลงทุน จำแนกตามประเทศร่วมลงทุนหรือถือหุ้นมากที่สุดเป็นอันดับหนึ่ง และขนาดของสถานประกอบการ ภาคกลาง พ.ศ. 2550

TABLE 7 NUMBER AND PERCENTAGE OF MANUFACTURING ESTABLISHMENTS WITH FOREIGN INVESTMENT BY THE FIRST COUNTRY WITH HIGHEST SHARE HOLDING

AND SIZE OF ESTABLISHMENT, CENTRAL REGION, 2007

ขนาดของสถานประกอบการ	รวม		ไม่มี		ประเทศร่วมลงทุนหรือถือหุ้นมากที่สุดเป็นอันดับหนึ่ง The first country with highest share holding														Size of establishment
	Total		การลงทุนจาก		รวม		เกาหลี		ญี่ปุ่น		ไต้หวัน		สิงคโปร์ จีน		ประเทศ		ประเทศ		
			ต่างประเทศ		Total		Korea		Japan		Taiwan		และอเมริกา		ในยุโรป		อื่นๆ		
			No foreign's investment										Singapore, China and USA		Country in Europe		Other countries		
	จำนวน	ร้อยละ	จำนวน	ร้อยละ	จำนวน	ร้อยละ	จำนวน	ร้อยละ	จำนวน	ร้อยละ	จำนวน	ร้อยละ	จำนวน	ร้อยละ	จำนวน	ร้อยละ	จำนวน	ร้อยละ	
	Number	%	Number	%	Number	%	Number	%	Number	%	Number	%	Number	%	Number	%	Number	%	
รวม	46,338	100.0	45,247	97.6	1,091	2.4	82	7.5	530	48.6	143	13.1	131	12.0	122	11.2	83	7.6	Total
1 - 15 คน	41,511	100.0	41,452	99.9	59	0.1	10	16.9	5	8.5	5	8.5	9	15.3	9	15.3	21	35.5	1 - 15 persons
16 - 25 คน	1,047	100.0	996	95.1	51	4.9	1	2.0	21	41.2	16	31.4	5	9.8	1	2.0	7	13.7	16 - 25 persons
26 - 30 คน	308	100.0	282	91.6	26	8.4	1	3.9	7	26.9	6	23.1	3	11.5	3	11.5	6	23.1	26 - 30 persons
31 - 50 คน	806	100.0	693	86.0	113	14.0	7	6.2	57	50.5	25	22.1	13	11.5	4	3.5	7	6.2	31 - 50 persons
51 - 200 คน	1,544	100.0	1,124	72.8	420	27.2	30	7.1	212	50.5	53	12.6	50	11.9	52	12.4	23	5.5	51 - 200 persons
มากกว่า 200 คน	1,122	100.0	700	62.4	422	37.6	33	7.8	228	54.0	38	9.0	51	12.1	53	12.6	19	4.5	More than 200 persons

ตาราง 8 จำนวนและร้อยละของสถานประกอบการอุตสาหกรรมการผลิต จำแนกตามการส่งเสริมการลงทุนจากสำนักงานคณะกรรมการส่งเสริมการลงทุน และขนาดของสถานประกอบการ ภาคกลาง พ.ศ. 2550

TABLE 8 NUMBER AND PERCENTAGE OF MANUFACTURING ESTABLISHMENTS BY INVESTMENT PROMOTION FROM BOARD OF INVESTMENT (BOI)

AND SIZE OF ESTABLISHMENT, CENTRAL REGION, 2007

ขนาดของสถานประกอบการ	รวม		การส่งเสริมการลงทุนจากสำนักงานคณะกรรมการส่งเสริมการลงทุน				Size of establishment
	Total		Investment promotion from Board of Investment (BOI)				
	จำนวน Number	ร้อยละ %	ไม่มี / No		มี / Yes		
จำนวน Number			ร้อยละ %	จำนวน Number	ร้อยละ %		
รวม	46,338	100.0	44,460	95.9	1,878	4.1	Total
1 - 15 คน	41,511	100.0	41,469	99.9	42	0.1	1 - 15 persons
16 - 25 คน	1,047	100.0	968	92.5	79	7.5	16 - 25 persons
26 - 30 คน	308	100.0	279	90.6	29	9.4	26 - 30 persons
31 - 50 คน	806	100.0	627	77.8	179	22.2	31 - 50 persons
51 - 200 คน	1,544	100.0	815	52.8	729	47.2	51 - 200 persons
มากกว่า 200 คน	1,122	100.0	302	26.9	820	73.1	More than 200 persons

ตาราง 9 จำนวนและร้อยละของสถานประกอบการอุตสาหกรรมการผลิต จำแนกตามการส่งผลผลิตออกไปจำหน่ายต่างประเทศ และขนาดของสถานประกอบการ ภาคกลาง พ.ศ. 2550

TABLE 9 NUMBER AND PERCENTAGE OF MANUFACTURING ESTABLISHMENTS BY EXPORTING AND SIZE OF ESTABLISHMENT, CENTRAL REGION, 2007

ขนาดของสถานประกอบการ	รวม		ไม่มี		การส่งออก exporting										มูลค่า	Size of establishment
	Total		การส่งออก		รวม		< 20%		20 - 49%		50 - 79%		80 - 100%		การส่งออก	
			No export		Total										Value	
	จำนวน	ร้อยละ	จำนวน	ร้อยละ	จำนวน	ร้อยละ	จำนวน	ร้อยละ	จำนวน	ร้อยละ	จำนวน	ร้อยละ	จำนวน	ร้อยละ	of export	
Number	%	Number	%	Number	%	Number	%	Number	%	Number	%	Number	%	(พันบาท/Thousand Baht)		
รวม	46,338	100.0	44,373	95.8	1,965	4.2	546	27.8	420	21.4	393	20.0	606	30.8	1,248,294,371.0	Total
1 - 15 คน	41,511	100.0	41,427	99.8	84	0.2	20	23.8	25	29.8	15	17.8	24	28.6	2,496,609.7	1 - 15 persons
16 - 25 คน	1,047	100.0	944	90.2	103	9.8	24	23.3	33	32.0	19	18.5	27	26.2	1,430,748.6	16 - 25 persons
26 - 30 คน	308	100.0	277	89.9	31	10.1	11	35.5	6	19.4	5	16.1	9	29.0	538,854.3	26 - 30 persons
31 - 50 คน	806	100.0	613	76.1	193	23.9	68	35.2	42	21.8	36	18.7	47	24.3	7,209,012.0	31 - 50 persons
51 - 200 คน	1,544	100.0	808	52.3	736	47.7	210	28.5	166	22.6	147	20.0	213	28.9	95,211,729.7	51 - 200 persons
มากกว่า 200 คน	1,122	100.0	304	27.1	818	72.9	213	26.0	148	18.1	171	20.9	286	35.0	1,141,407,416.6	More than 200 persons

ตาราง 10 จำนวนและร้อยละของสถานประกอบการอุตสาหกรรมการผลิต จำแนกตามประเทศที่มีการส่งผลผลิตไปจำหน่าย และขนาดของสถานประกอบการ ภาคกลาง พ.ศ. 2550

TABLE 10 NUMBER AND PERCENTAGE OF MANUFACTURING ESTABLISHMENTS BY EXPORTING COUNTRY OF PRODUCT AND SIZE OF ESTABLISHMENT, CENTRAL REGION, 2007

ขนาดของสถานประกอบการ	รวม		ไม่มี		ประเทศที่ส่งออก Exporting country												Size of establishment
	Total		การส่งออก		รวม		เกาหลีใต้ ฮ่องกง สิงคโปร์ และจีน		ญี่ปุ่น		สหรัฐอเมริกา		ประเทศในยุโรป		ประเทศอื่น ๆ		
			No export		Total		Korea, Taiwan, Singapore and China		Japan		USA		Country in Europe		Other countries		
	จำนวน	ร้อยละ	จำนวน	ร้อยละ	จำนวน	ร้อยละ	จำนวน	ร้อยละ	จำนวน	ร้อยละ	จำนวน	ร้อยละ	จำนวน	ร้อยละ	จำนวน	ร้อยละ	
Number	%	Number	%	Number	%	Number	%	Number	%	Number	%	Number	%	Number	%	Number	%
รวม	46,338	100.0	44,373	95.8	1,965	4.2	305	15.5	522	26.6	298	15.2	226	11.5	614	31.2	Total
1 - 15 คน	41,511	100.0	41,427	99.8	84	0.2	24	28.6	8	9.5	10	11.9	18	21.4	24	28.6	1 - 15 persons
16 - 25 คน	1,047	100.0	944	90.2	103	9.8	17	16.5	11	10.7	10	9.7	7	6.8	58	56.3	16 - 25 persons
26 - 30 คน	308	100.0	277	89.9	31	10.1	6	19.3	9	29.0	3	9.7	3	9.7	10	32.3	26 - 30 persons
31 - 50 คน	806	100.0	613	76.1	193	23.9	36	18.6	43	22.3	20	10.4	15	7.8	79	40.9	31 - 50 persons
51 - 200 คน	1,544	100.0	808	52.3	736	47.7	119	16.2	182	24.7	119	16.2	86	11.7	230	31.2	51 - 200 persons
มากกว่า 200 คน	1,122	100.0	304	27.1	818	72.9	103	12.6	269	32.9	136	16.6	97	11.9	213	26.0	More than 200 persons

ตาราง 11 จำนวนและร้อยละของสถานประกอบการอุตสาหกรรมการผลิต จำแนกตามการใช้วัตถุดิบจากต่างประเทศ และขนาดของสถานประกอบการ ภาคกลาง พ.ศ. 2550

TABLE 11 NUMBER AND PERCENTAGE OF MANUFACTURING ESTABLISHMENTS BY USE OF IMPORTED MATERIALS AND COMPONENTS AND SIZE OF ESTABLISHMENT, CENTRAL REGION, 2007

ขนาดของ สถานประกอบการ	รวม		ไม่มีการใช้ วัตถุดิบ		การใช้วัตถุดิบหรือวัสดุประกอบที่มาจากต่างประเทศ Use of imported materials and components										มูลค่าการใช้ วัตถุดิบฯ		
	Total		No use		รวม		< 20%		20 - 49%		50 - 79%		80 - 100%		Value of imported materials and compoments		Size of establishment
	จำนวน	ร้อยละ	จำนวน	ร้อยละ	จำนวน	ร้อยละ	จำนวน	ร้อยละ	จำนวน	ร้อยละ	จำนวน	ร้อยละ	จำนวน	ร้อยละ	(พันบาท/Thousand Baht)		
	Number	%	Number	%	Number	%	Number	%	Number	%	Number	%	Number	%			
รวม	46,338	100.0	44,302	95.6	2,036	4.4	563	27.6	576	28.3	474	23.3	423	20.8	834,147,466.3		Total
1 - 15 คน	41,511	100.0	41,350	99.6	161	0.4	32	19.9	58	36.0	40	24.8	31	19.3	710,578.0		1 - 15 persons
16 - 25 คน	1,047	100.0	941	89.9	106	10.1	22	20.8	30	28.3	30	28.3	24	22.6	1,290,631.1		16 - 25 persons
26 - 30 คน	308	100.0	255	82.8	53	17.2	17	32.1	6	11.3	16	30.2	14	26.4	711,916.5		26 - 30 persons
31 - 50 คน	806	100.0	572	71.0	234	29.0	64	27.4	64	27.4	48	20.5	58	24.7	5,835,148.7		31 - 50 persons
51 - 200 คน	1,544	100.0	823	53.3	721	46.7	205	28.4	220	30.5	146	20.3	150	20.8	60,755,581.4		51 - 200 persons
มากกว่า 200 คน	1,122	100.0	361	32.2	761	67.8	223	29.3	198	26.0	194	25.5	146	19.2	764,843,610.6		More than 200 persons

ตาราง 12 จำนวนและร้อยละของสถานประกอบการอุตสาหกรรมการผลิต จำแนกตามการใช้กำลังการผลิตต่อปี 2549 และขนาดของสถานประกอบการ ภาคกลาง พ.ศ. 2550

TABLE 12 NUMBER AND PERCENTAGE OF MANUFACTURING ESTABLISHMENTS BY CAPACITY UTILIZATION IN 2006 AND SIZE OF ESTABLISHMENT, CENTRAL REGION, 2007

ขนาดของสถานประกอบการ	รวม		การใช้กำลังการผลิตต่อปี 2549 Capacity Utilization in 2006								เฉลี่ยต่อสถาน- ประกอบการ Average per establishment	Size of establishment
	Total		< 20%		20 - 49%		50 - 79%		≥ 80%			
	จำนวน	ร้อยละ	จำนวน	ร้อยละ	จำนวน	ร้อยละ	จำนวน	ร้อยละ	จำนวน	ร้อยละ		
	Number	%	Number	%	Number	%	Number	%	Number	%		
รวม	46,338	100.0	298	0.7	4,044	8.7	20,259	43.7	21,736	46.9	73.0	Total
1 - 15 คน	41,511	100.0	251	0.6	3,789	9.1	18,652	45.0	18,818	45.3	72.5	1 - 15 persons
16 - 25 คน	1,047	100.0	11	1.1	57	5.4	418	39.9	561	53.6	74.9	16 - 25 persons
26 - 30 คน	308	100.0	1	0.3	17	5.5	107	34.8	183	59.4	76.7	26 - 30 persons
31 - 50 คน	806	100.0	12	1.5	46	5.7	298	37.0	450	55.8	74.7	31 - 50 persons
51 - 200 คน	1,544	100.0	20	1.3	94	6.1	457	29.6	973	63.0	78.2	51 - 200 persons
มากกว่า 200 คน	1,122	100.0	3	0.3	41	3.7	327	29.1	751	66.9	81.2	More than 200 persons

ตอนที่ 2 ข้อมูลทั่วไปของสถานประกอบการ
จำแนกตามประเภทอุตสาหกรรม

สารบัญตารางสถิติ

- ตอนที่ 2 ข้อมูลทั่วไปของสถานประกอบการ จำแนกตามประเภทอุตสาหกรรม
- ตาราง 1 จำนวนและร้อยละของสถานประกอบการอุตสาหกรรมการผลิต จำแนกตามรูปแบบการจัดตั้งตามกฎหมาย และประเภทอุตสาหกรรม ภาคกลาง พ.ศ. 2550
- ตาราง 2 จำนวนและร้อยละของสถานประกอบการอุตสาหกรรมการผลิต จำแนกตามรูปแบบการจัดตั้งทางเศรษฐกิจ และประเภทอุตสาหกรรม ภาคกลาง พ.ศ. 2550
- ตาราง 3 จำนวนและร้อยละของสถานประกอบการอุตสาหกรรมการผลิต จำแนกตามระยะเวลาในการดำเนินกิจการ และประเภทอุตสาหกรรม ภาคกลาง พ.ศ. 2550
- ตาราง 4 จำนวนและร้อยละของสถานประกอบการอุตสาหกรรมการผลิต จำแนกตามระยะเวลาการผลิตในปี 2549 และประเภทอุตสาหกรรม ภาคกลาง พ.ศ. 2550
- ตาราง 5 จำนวนและร้อยละของสถานประกอบการอุตสาหกรรมการผลิต จำแนกตามมูลค่าเงินทุนจดทะเบียน และประเภทอุตสาหกรรมภาคกลาง พ.ศ. 2550
- ตาราง 6 จำนวนและร้อยละของสถานประกอบการอุตสาหกรรมการผลิต จำแนกตามสัดส่วนของการร่วมลงทุนหรือถือหุ้นของต่างประเทศ และประเภทอุตสาหกรรมภาคกลาง พ.ศ. 2550
- ตาราง 7 จำนวนและร้อยละของสถานประกอบการอุตสาหกรรมการผลิตที่ต่างประเทศร่วมลงทุน จำแนกตามประเทศร่วมลงทุนหรือถือหุ้นมากที่สุดเป็นอันดับหนึ่ง และประเภทอุตสาหกรรม ภาคกลาง พ.ศ. 2550
- ตาราง 8 จำนวนและร้อยละของสถานประกอบการอุตสาหกรรมการผลิต จำแนกตามการส่งเสริมการลงทุนจากสำนักงานคณะกรรมการส่งเสริมการลงทุน และประเภทอุตสาหกรรมภาคกลาง พ.ศ. 2550
- ตาราง 9 จำนวนและร้อยละของสถานประกอบการอุตสาหกรรมการผลิต จำแนกตามการส่งผลผลิตออกไปจำหน่ายต่างประเทศ และประเภทอุตสาหกรรม ภาคกลาง พ.ศ. 2550
- ตาราง 10 จำนวนและร้อยละของสถานประกอบการอุตสาหกรรมการผลิต จำแนกตามประเทศที่มีการส่งผลผลิตไปจำหน่าย และประเภทอุตสาหกรรม ภาคกลาง พ.ศ. 2550
- ตาราง 11 จำนวนและร้อยละของสถานประกอบการอุตสาหกรรมการผลิตจำแนกตามการใช้วัตถุดิบจากต่างประเทศ และประเภทอุตสาหกรรม ภาคกลาง พ.ศ. 2550
- ตาราง 12 จำนวนและร้อยละของสถานประกอบการอุตสาหกรรมการผลิต จำแนกตามการใช้กำลังการผลิตต่อปี 2549 และประเภทอุตสาหกรรม ภาคกลาง พ.ศ. 2550

ตาราง 1 จำนวนและร้อยละของสถานประกอบการอุตสาหกรรมการผลิต จำแนกตามรูปแบบการจัดตั้งตามกฎหมาย และประเภทอุตสาหกรรม ภาคกลาง พ.ศ. 2550

TABLE 1 NUMBER AND PERCENTAGE OF MANUFACTURING ESTABLISHMENTS BY FORM OF LEGAL ORGANIZATION AND CATEGORY OF INDUSTRY, CENTRAL REGION, 2007

รหัส Code	ประเภทอุตสาหกรรม	รวม		ส่วนบุคคล		ห้างหุ้นส่วนสามัญ		บริษัทจำกัด		ส่วนราชการ รัฐวิสาหกิจ		Category of industry
		Total		Individual proprietor		นิติบุคคล ห้างหุ้นส่วนจำกัด		บริษัทจำกัด(มหาชน) Company limited, public company limited		สหกรณ์ และอื่น ๆ Government, state-enterprise, Cooperatives and Others		
		จำนวน	ร้อยละ	จำนวน	ร้อยละ	จำนวน	ร้อยละ	จำนวน	ร้อยละ	จำนวน	ร้อยละ	
		Number	%	Number	%	Number	%	Number	%	Number	%	
	รวม	46,338	100.0	39,933	86.2	1,123	2.4	4,195	9.1	1,087	2.3	Total
15	การผลิตผลิตภัณฑ์อาหารและเครื่องดื่ม	7,395	100.0	6,001	81.2	304	4.1	594	8.0	495	6.7	Manufacture of food products and beverages
151	การผลิต การแปรรูปและการเก็บถนอมเนื้อสัตว์ ผลไม้ ผัก น้ำมันและไขมัน											Production, processing and preservation of meat, fish, fruit, vegetables, oils and fats
1511	การผลิตเนื้อสัตว์และผลิตภัณฑ์จากเนื้อสัตว์	383	100.0	315	82.4	3	0.8	41	10.8	23	6.0	Production of meat and meat products
1512	การแปรรูปและการเก็บถนอมสัตว์น้ำและผลิตภัณฑ์จากสัตว์น้ำ	572	100.0	493	86.2	9	1.6	46	8.0	24	4.2	Processing and preserving of fish and fish Products
1513	การแปรรูปผลไม้และผัก	565	100.0	429	75.9	9	1.6	71	12.6	56	9.9	Processing of fruit and vegetables
1514	การผลิตน้ำมันจากพืช น้ำมันจากสัตว์และไขมันจากสัตว์	43	100.0	29	66.3	3	7.0	12	26.7	-	-	Manufacture of vegetable and animal oils and fats
152	การผลิตผลิตภัณฑ์ที่ได้จากนม	138	100.0	121	87.7	1	0.7	9	6.5	7	5.1	Manufacture of dairy products
1520	การผลิตผลิตภัณฑ์ที่ได้จากนม	138	100.0	121	87.7	1	0.7	9	6.5	7	5.1	Manufacture of dairy products
153	การผลิตผลิตภัณฑ์ที่ได้จากการ โม่-สีธัญพืช สตาร์ช และผลิตภัณฑ์จากสตาร์ช และอาหารสัตว์สำเร็จรูป											Manufacture of grain mill products, starches and starch products, and prepared animal feeds
1531	การผลิตผลิตภัณฑ์ที่ได้จากการ โม่-สีธัญพืช	1,669	100.0	1,366	81.9	141	8.4	99	5.9	63	3.8	Manufacture of grain mill products
1532	การผลิตสตาร์ชและผลิตภัณฑ์จากสตาร์ช	48	100.0	16	33.3	6	12.5	26	54.2	-	-	Manufacture of starches and starch products
1533	การผลิตอาหารสัตว์สำเร็จรูป	89	100.0	21	23.6	1	1.1	64	71.9	3	3.4	Manufacture of prepared animal feeds
154	การผลิตผลิตภัณฑ์อาหารอื่น ๆ	3,298	100.0	2,755	83.5	72	2.2	176	5.3	295	8.9	Manufacture of other food products
1541	การผลิตผลิตภัณฑ์ประเภทอบ	929	100.0	839	90.3	1	0.1	23	2.5	66	7.1	Manufacture of bakery products
1542	การผลิตน้ำตาล	113	100.0	88	77.9	1	0.9	23	20.3	1	0.9	Manufacture of sugar
1543	การผลิตโกโก้ ช็อกโกแลต และขนมที่ทำจากน้ำตาล	259	100.0	224	86.7	3	1.1	8	3.1	24	9.3	Manufacture of cocoa, chocolate and sugar confectionery
1544	การผลิตมะกะโรนี เส้นบะหมี่ เส้นก๋วยเตี๋ยว เส้นหมี่ วุ้นเส้น และผลิตภัณฑ์อาหารประเภทแป้งที่คล้ายกัน											Manufacture of macaroni, noodles, couscous and similar farinaceous products
1549	การผลิตผลิตภัณฑ์อาหารอื่น ๆ ซึ่งมีได้จัดประเภทไว้ในที่อื่น	1,576	100.0	1,214	77.0	60	3.8	103	6.6	199	12.6	Manufacture of other food products n.e.c.

ตาราง 1 จำนวนและร้อยละของสถานประกอบการอุตสาหกรรมการผลิต จำแนกตามรูปแบบการจัดตั้งตามกฎหมาย และประเภทอุตสาหกรรม ภาคกลาง พ.ศ. 2550 (ต่อ)

TABLE 1 NUMBER AND PERCENTAGE OF MANUFACTURING ESTABLISHMENTS BY FORM OF LEGAL ORGANIZATION AND CATEGORY OF INDUSTRY, CENTRAL REGION, 2007 (cont'd)

รหัส Code	ประเภทอุตสาหกรรม	รวม		ส่วนบุคคล		ห้างหุ้นส่วนสามัญ		บริษัทจำกัด		ส่วนราชการ รัฐวิสาหกิจ		Category of industry
		Total		Individual proprietor		นิติบุคคล ห้างหุ้นส่วนจำกัด		บริษัทจำกัด(มหาชน) Company limited, public company limited		สหกรณ์ และอื่น ๆ Government, state-enterprise, Cooperatives and Others		
		จำนวน	ร้อยละ	จำนวน	ร้อยละ	จำนวน	ร้อยละ	จำนวน	ร้อยละ	จำนวน	ร้อยละ	
		Number	%	Number	%	Number	%	Number	%	Number	%	
155	การผลิตเครื่องดื่ม	590	100.0	457	77.4	59	10.1	51	8.6	23	3.9	Manufacture of beverages
1551	การกลั่น การกลั่นลำดับส่วนและการผสมสุรา รวมทั้งการผลิตเอทิลแอลกอฮอล์ที่ได้จากการหมัก	48	100.0	14	29.2	25	52.1	4	8.3	5	10.4	Distilling, rectifying and blending of spirits; ethylalcohol production from fermented materials
1552	การผลิตไวน์	10	100.0	5	50.0	1	10.0	3	30.0	1	10.0	Manufacture of wines
1553	การผลิตมอลต์ลิกเกอร์และมอลต์	3	100.0	-	-	1	33.3	2	66.7	-	-	Manufacture of malt liquors and malt
1554	การผลิตเครื่องดื่มที่ไม่มีแอลกอฮอล์ รวมทั้งการผลิตน้ำแร่บรรจุขวด	529	100.0	438	82.7	32	6.1	42	7.9	17	3.2	Manufacture of soft drinks; bottling of mineral waters
16	การผลิตผลิตภัณฑ์ยาสูบ	38	100.0	37	97.4	-	-	1	2.6	-	-	Manufacture of tobacco products
160	การผลิตผลิตภัณฑ์ยาสูบ	38	100.0	37	97.4	-	-	1	2.6	-	-	Manufacture of tobacco products
1600	การผลิตผลิตภัณฑ์ยาสูบ	38	100.0	37	97.4	-	-	1	2.6	-	-	Manufacture of tobacco products
17	การผลิตสิ่งทอ	3,031	100.0	2,705	89.3	21	0.7	152	5.0	153	5.0	Manufacture of textiles
171	การปั่น การทอ และการแต่งสำเร็จสิ่งทอ	1,554	100.0	1,367	87.9	12	0.8	70	4.5	106	6.8	Spinning, weaving and finishing of textiles
1711	การจัดเตรียมและการปั่นเส้นใยสิ่งทอ รวมทั้งการทอสิ่งทอ	1,511	100.0	1,341	88.7	9	0.6	60	4.0	102	6.8	Preparation and spinning of textile fibres; weaving of textiles
1712	การแต่งสำเร็จสิ่งทอ	43	100.0	26	60.5	3	7.0	10	23.2	4	9.3	Finishing of textiles
172	การผลิตสิ่งทออื่น ๆ	1,442	100.0	1,319	91.5	9	0.6	67	4.7	47	3.3	Manufacture of other textiles
1721	การผลิตสิ่งทอสำเร็จรูป ยกเว้นเครื่องแต่งกาย	590	100.0	534	90.5	6	1.0	30	5.1	20	3.4	Manufacture of made-up textile articles, except apparel
1722	การผลิตพรมและเครื่องปูลาด	498	100.0	466	93.6	-	-	8	1.6	24	4.8	Manufacture of carpets and rugs
1723	การผลิตเชือก สายระโยงระยาง เชือกเส้นใหญ่ และดาข่าย แห อวน	154	100.0	141	91.6	-	-	12	7.8	1	0.6	Manufacture of cordage, rope, twine and netting
1729	การผลิตสิ่งทออื่น ๆ ซึ่งมีได้จัดประเภทไว้ในที่อื่น	200	100.0	178	89.0	3	1.5	17	8.5	2	1.0	Manufacture of other textiles n.e.c.
173	การผลิตผ้าและสิ่งของที่ได้จากการถักนิตติ้งและโครเชท	35	100.0	19	54.3	-	-	15	42.8	1	2.9	Manufacture of knitted and crocheted fabrics and articles
1730	การผลิตผ้า และสิ่งของที่ได้จากการถักนิตติ้ง และ โครเชท	35	100.0	19	54.3	-	-	15	42.8	1	2.9	Manufacture of knitted and crocheted fabrics and articles
18	การผลิตเครื่องแต่งกาย รวมทั้งการตกแต่ง และย้อมสีขนสัตว์	9,072	100.0	8,862	97.7	54	0.6	72	0.8	84	0.9	Manufacture of wearing apparel; dressing and dyeing of fur

ตาราง 1 จำนวนและร้อยละของสถานประกอบการอุตสาหกรรมการผลิต จำแนกตามรูปแบบการจัดตั้งตามกฎหมาย และประเภทอุตสาหกรรม ภาคกลาง พ.ศ. 2550 (ต่อ)

TABLE 1 NUMBER AND PERCENTAGE OF MANUFACTURING ESTABLISHMENTS BY FORM OF LEGAL ORGANIZATION AND CATEGORY OF INDUSTRY, CENTRAL REGION, 2007 (cont'd)

รหัส Code	ประเภทอุตสาหกรรม	รวม		ส่วนบุคคล		ห้างหุ้นส่วนสามัญ		บริษัทจำกัด		ส่วนราชการ รัฐวิสาหกิจ		Category of industry
		Total		Individual proprietor		นิติบุคคล ห้างหุ้นส่วนจำกัด		บริษัทจำกัด(มหาชน) Company limited, public company limited		สหกรณ์ และอื่น ๆ Government, state-enterprise, Cooperatives and Others		
		จำนวน	ร้อยละ	จำนวน	ร้อยละ	จำนวน	ร้อยละ	จำนวน	ร้อยละ	จำนวน	ร้อยละ	
		Number	%	Number	%	Number	%	Number	%	Number	%	
181	การผลิตเครื่องแต่งกาย ยกเว้นเครื่องแต่งกายที่ทำจากขนสัตว์	9,064	100.0	8,855	97.7	54	0.6	71	0.8	84	0.9	Manufacture of wearing apparel, except fur apparel
1810	การผลิตเครื่องแต่งกาย ยกเว้น เครื่องแต่งกายที่ทำจากขนสัตว์	9,064	100.0	8,855	97.7	54	0.6	71	0.8	84	0.9	Manufacture of wearing apparel, except fur apparel
182	การตกแต่งและย้อมสีขนสัตว์ รวมทั้งการผลิตสิ่งของที่ทำจากขนสัตว์	8	100.0	7	87.5	-	-	1	12.5	-	-	Dressing and dyeing of fur; manufacture of articles of fur
1820	การตกแต่งและย้อมสีขนสัตว์ รวมทั้งการผลิตสิ่งของที่ทำจากขนสัตว์	8	100.0	7	87.5	-	-	1	12.5	-	-	Dressing and dyeing of fur; manufacture of articles of fur
19	การฟอกและตกแต่งหนังฟอก รวมทั้งการผลิตกระเป๋าเดินทาง											Tanning and dressing of leather; manufacture of luggage,
	กระเป๋าถือ อานม้า เครื่องเทียมลาก และรองเท้า	404	100.0	313	77.5	3	0.7	83	20.6	5	1.2	handbags, saddlery, harness and footwear
191	การฟอกและตกแต่งหนังฟอก รวมทั้งการผลิตกระเป๋าเดินทาง											Tanning and dressing of leather; manufacture of luggage,
	กระเป๋าถือ อานม้า และเครื่องเทียมลาก	163	100.0	138	84.7	1	0.6	21	12.9	3	1.8	handbags, saddlery and harness
1911	การฟอกและตกแต่งหนังฟอก	7	100.0	1	14.3	-	-	6	85.7	-	-	Tanning and dressing of leather
1912	การผลิตกระเป๋าเดินทาง กระเป๋าถือ และสิ่งที่คล้ายกัน											Manufacture of luggage, handbags and the like,
	อานม้า และเครื่องเทียมลาก	156	100.0	137	87.9	1	0.6	15	9.6	3	1.9	saddlery and harness
192	การผลิตรองเท้า	241	100.0	175	72.6	2	0.8	62	25.8	2	0.8	Manufacture of footwear
1920	การผลิตรองเท้า	241	100.0	175	72.6	2	0.8	62	25.8	2	0.8	Manufacture of footwear
20	การผลิตไม้และผลิตภัณฑ์จากไม้และไม้ก๊อกยกเว้นเฟอร์นิเจอร์											Manufacture of wood and of products of wood and cork, except
	รวมทั้งการผลิตสิ่งของที่ทำจากฟางและวัสดุถักสานอื่นๆ	6,169	100.0	5,823	94.4	66	1.1	153	2.5	127	2.1	furniture; manufacture of articles of straw and plaiting materials
201	การเลื่อยไม้และการไสไม้	204	100.0	132	64.7	14	6.9	58	28.4	-	-	Sawmilling and planing of wood
2010	การเลื่อยไม้และการไสไม้	204	100.0	132	64.7	14	6.9	58	28.4	-	-	Sawmilling and planing of wood
202	การผลิตผลิตภัณฑ์จากไม้ ไม้ก๊อก ฟาง และวัสดุถักสาน	5,965	100.0	5,691	95.4	52	0.9	95	1.6	127	2.1	Manufacture of products of wood, cork, straw and plaiting materials
2021	การผลิตแผ่นไม้วีเนียร์ รวมทั้งการผลิตไม้อัด ลามินบอร์ด											Manufacture of veneer sheets; manufacture of plywood,
	แผ่นขึ้นไม้อัด และแผ่นเนลอื่น ๆ และแผ่นไม้อัดอื่น ๆ	32	100.0	8	25.0	5	15.6	19	59.4	-	-	laminboard, particle board and other panels and boards
2022	การผลิตเครื่องมือที่ใช้ในการก่อสร้าง และเครื่องประกอบอาคาร	193	100.0	172	89.0	9	4.4	13	6.6	-	-	Manufacture of builders' carpentry and joinery
2023	การผลิตภาชนะไม้	94	100.0	25	26.6	33	35.1	36	38.3	-	-	Manufacture of wooden containers

ตาราง 1 จำนวนและร้อยละของสถานประกอบการอุตสาหกรรมการผลิต จำแนกตามรูปแบบการจัดตั้งตามกฎหมาย และประเภทอุตสาหกรรม ภาคกลาง พ.ศ. 2550 (ต่อ)

TABLE 1 NUMBER AND PERCENTAGE OF MANUFACTURING ESTABLISHMENTS BY FORM OF LEGAL ORGANIZATION AND CATEGORY OF INDUSTRY, CENTRAL REGION, 2007 (cont'd)

รหัส Code	ประเภทอุตสาหกรรม	รวม		ส่วนบุคคล		ห้างหุ้นส่วนสามัญ		บริษัทจำกัด		ส่วนราชการ รัฐวิสาหกิจ		Category of industry
		Total		Individual		นิติบุคคล		บริษัทจำกัด(มหาชน)		สหกรณ์ และอื่น ๆ		
				proprietor		ห้างหุ้นส่วนจำกัด		Company limited,		Government, state-enterprise,		
						Juristic partnership		public company limited		Cooperatives and Others		
		จำนวน	ร้อยละ	จำนวน	ร้อยละ	จำนวน	ร้อยละ	จำนวน	ร้อยละ	จำนวน	ร้อยละ	
		Number	%	Number	%	Number	%	Number	%	Number	%	
2109	การผลิตสิ่งของอื่น ๆ ที่ทำจากกระดาษ และกระดาษแข็ง	35	100.0	15	42.9	1	2.8	19	54.3	-	-	Manufacture of other articles of paper and paperboard
2029	การผลิตผลิตภัณฑ์อื่นที่ทำจากไม้ รวมทั้งการผลิต สิ่งของที่ทำจากไม้ก๊อก ฟาง และวัสดุอัดกั้น	5,646	100.0	5,485	97.2	6	0.1	28	0.5	127	2.2	Manufacture of other products of wood; manufacture of articles of cork, straw and plaiting materials
21	การผลิตกระดาษและผลิตภัณฑ์กระดาษ	152	100.0	26	17.0	10	6.5	115	75.2	2	1.3	Manufacture of paper and paper products
210	การผลิตกระดาษและผลิตภัณฑ์กระดาษ	152	100.0	26	17.0	10	6.5	115	75.2	2	1.3	Manufacture of paper and paper products
2101	การผลิตเยื่อกระดาษ กระดาษ และกระดาษแข็ง	53	100.0	5	9.4	1	1.9	45	84.9	2	3.8	Manufacture of pulp, paper and paperboard
2102	การผลิตกระดาษลูกฟูก และกระดาษแข็งลูกฟูก และการผลิต ภาชนะที่ทำจากกระดาษ และกระดาษแข็ง	64	100.0	6	9.2	8	12.3	51	78.5	-	-	Manufacture of corrugated paper and paperboard and of containers of paper and paperboard
22	การพิมพ์โฆษณา การพิมพ์ และการทำสำเนาสื่อบันทึก	678	100.0	624	92.0	23	3.4	31	4.6	-	-	Publishing, printing and reproduction of recorded media
221	การพิมพ์โฆษณา	84	100.0	76	90.4	4	4.8	4	4.8	-	-	Publishing
2211	การพิมพ์โฆษณาหนังสือ โบรชัวร์ หนังสือเกี่ยวกับดนตรี และการพิมพ์โฆษณาอื่น ๆ	9	100.0	4	44.4	4	44.4	1	11.2	-	-	Publishing of books, brochures, musical books and other publications
2212	การพิมพ์โฆษณาหนังสือพิมพ์ วารสาร และนิตยสาร	12	100.0	10	83.3	-	-	2	16.7	-	-	Publishing of newspapers, journals and periodicals
2219	การพิมพ์โฆษณาอื่น ๆ	63	100.0	62	98.4	-	-	1	1.6	-	-	Other publishing
222	การพิมพ์ และกิจกรรมด้านการบริการที่เกี่ยวข้องกับการพิมพ์	593	100.0	548	92.4	18	3.0	27	4.6	-	-	Printing and service activities related to printing
2221	การพิมพ์	583	100.0	544	93.3	14	2.4	25	4.3	-	-	Printing
2222	กิจกรรมด้านการบริการที่เกี่ยวข้องกับการพิมพ์	10	100.0	4	40.0	4	40.0	2	20.0	-	-	Service activities related to printing
223	การทำสำเนาสื่อบันทึกข้อมูล	1	100.0	-	-	1	100.0	-	-	-	-	Reproduction of recorded media
2230	การทำสำเนาสื่อบันทึกข้อมูล	1	100.0	-	-	1	100.0	-	-	-	-	Reproduction of recorded media
23	การผลิตผลิตภัณฑ์ถ่านโค้ก ผลิตภัณฑ์ที่ได้จากการกลั่น น้ำมันปิโตรเลียมและเชื้อเพลิงปรมาณู	34	100.0	7	20.6	3	8.8	24	70.6	-	-	Manufacture of coke, refined petroleum products and nuclear fuel
231	การผลิตผลิตภัณฑ์ถ่านโค้ก	6	100.0	5	83.3	-	-	1	16.7	-	-	Manufacture of coke oven products

ตาราง 1 จำนวนและร้อยละของสถานประกอบการอุตสาหกรรมการผลิต จำแนกตามรูปแบบการจัดตั้งตามกฎหมาย และประเภทอุตสาหกรรม ภาคกลาง พ.ศ. 2550 (ต่อ)

TABLE 1 NUMBER AND PERCENTAGE OF MANUFACTURING ESTABLISHMENTS BY FORM OF LEGAL ORGANIZATION AND CATEGORY OF INDUSTRY, CENTRAL REGION, 2007 (cont'd)

รหัส Code	ประเภทอุตสาหกรรม	รวม		ส่วนบุคคล		ห้างหุ้นส่วนสามัญ		บริษัทจำกัด		ส่วนราชการ รัฐวิสาหกิจ		Category of industry
		Total		Individual proprietor		นิติบุคคล ห้างหุ้นส่วนจำกัด		บริษัทจำกัด(มหาชน) Company limited, public company limited		สหกรณ์ และอื่น ๆ Government, state-enterprise, Cooperatives and Others		
		จำนวน	ร้อยละ	จำนวน	ร้อยละ	จำนวน	ร้อยละ	จำนวน	ร้อยละ	จำนวน	ร้อยละ	
		Number	%	Number	%	Number	%	Number	%	Number	%	
2310	การผลิตผลิตภัณฑ์ถ่านโค้ก	6	100.0	5	83.3	-	-	1	16.7	-	-	Manufacture of coke oven products
232	การผลิตผลิตภัณฑ์ที่ได้จากการกลั่นน้ำมันปิโตรเลียม	28	100.0	2	7.1	3	10.7	23	82.2	-	-	Manufacture of refined petroleum products
2320	การผลิตผลิตภัณฑ์ที่ได้จากการกลั่นน้ำมันปิโตรเลียม	28	100.0	2	7.1	3	10.7	23	82.2	-	-	Manufacture of refined petroleum products
24	การผลิตเคมีภัณฑ์และผลิตภัณฑ์เคมี	585	100.0	173	29.5	31	5.3	307	52.5	74	12.6	Manufacture of chemicals and chemical products
241	การผลิตเคมีภัณฑ์ขั้นมูลฐาน	305	100.0	85	27.9	19	6.2	183	60.0	18	5.9	Manufacture of basic chemicals
2411	การผลิตเคมีภัณฑ์ขั้นมูลฐาน ยกเว้นปุ๋ย และสารประกอบไนโตรเจน	87	100.0	8	9.2	7	8.0	72	82.8	-	-	Manufacture of basic chemicals, except fertilizers nitrogen compounds
2412	การผลิตปุ๋ยและสารประกอบไนโตรเจน	151	100.0	66	43.7	10	6.6	57	37.8	18	11.9	Manufacture of fertilizers and nitrogen compounds
2413	การผลิตพลาสติกในขั้นต้น และยางสังเคราะห์	67	100.0	11	16.4	2	3.0	54	80.6	-	-	Manufacture of plastics in primary forms and of synthetic rubber
242	การผลิตผลิตภัณฑ์เคมีอื่น ๆ	264	100.0	86	32.6	11	4.2	111	42.0	56	21.2	Manufacture of other chemical products
2421	การผลิตสารฆ่าศัตรูพืชและผลิตภัณฑ์เคมีทางการเกษตรอื่น ๆ	12	100.0	1	8.3	1	8.3	9	75.0	1	8.3	Manufacture of pesticides and other agro-chemical products
2422	การผลิตสีทา น้ำมันชักเงา และสิ่งที่ใช้ทาเคลือบ หมึกพิมพ์ และน้ำมันทาไม้ (mastics) ที่คล้ายกัน	38	100.0	10	26.3	1	2.6	27	71.1	-	-	Manufacture of paints, varnishes and similar coatings, printing ink and mastics
2423	การผลิตผลิตภัณฑ์ทางเภสัชกรรม เคมีภัณฑ์ที่ใช้รักษาโรค และผลิตภัณฑ์ที่ทำจากสมุนไพร	54	100.0	23	42.5	2	3.7	20	37.0	9	16.7	Manufacture of pharmaceuticals, medicinal chemicals and botanical products
2424	การผลิตสบู่และผงซักฟอก เคมีภัณฑ์ที่ใช้ในการ ทำความสะอาด และขัดเงา เครื่องหอมและสิ่ง ปรุงแต่งสำหรับประทินร่างกาย หรือประเทืองโฉม	103	100.0	25	24.3	5	4.8	27	26.2	46	44.7	Manufacture of soap and detergents, cleaning and polishing preparations, perfumes and toilet preparations
2429	การผลิตผลิตภัณฑ์เคมีอื่น ๆ ซึ่งมีได้จัดประเภทไว้ในที่อื่น	57	100.0	27	47.4	2	3.5	28	49.1	-	-	Manufacture of other chemical products n.e.c.
243	การผลิตเส้นใยประดิษฐ์	16	100.0	2	12.5	1	6.3	13	81.2	-	-	Manufacture of man-made fibres
2430	การผลิตเส้นใยประดิษฐ์	16	100.0	2	12.5	1	6.3	13	81.2	-	-	Manufacture of man-made fibres
25	การผลิตผลิตภัณฑ์ยางและพลาสติก	688	100.0	212	30.8	35	5.1	437	63.5	4	0.6	Manufacture of rubber and plastics products

ตาราง 1 จำนวนและร้อยละของสถานประกอบการอุตสาหกรรมการผลิต จำแนกตามรูปแบบการจัดตั้งตามกฎหมาย และประเภทอุตสาหกรรม ภาคกลาง พ.ศ. 2550 (ต่อ)

TABLE 1 NUMBER AND PERCENTAGE OF MANUFACTURING ESTABLISHMENTS BY FORM OF LEGAL ORGANIZATION AND CATEGORY OF INDUSTRY, CENTRAL REGION, 2007 (cont'd)

รหัส Code	ประเภทอุตสาหกรรม	รวม		ส่วนบุคคล		ห้างหุ้นส่วนสามัญ		บริษัทจำกัด		ส่วนราชการ รัฐวิสาหกิจ		Category of industry
		Total		Individual proprietor		นิติบุคคล ห้างหุ้นส่วนจำกัด		บริษัทจำกัด(มหาชน) Company limited, public company limited		สหกรณ์ และอื่น ๆ Government, state-enterprise, Cooperatives and Others		
		จำนวน	ร้อยละ	จำนวน	ร้อยละ	จำนวน	ร้อยละ	จำนวน	ร้อยละ	จำนวน	ร้อยละ	
		Number	%	Number	%	Number	%	Number	%	Number	%	
251	การผลิตผลิตภัณฑ์ยาง	150	100.0	38	25.2	10	6.7	100	66.7	2	1.3	Manufacture of rubber products
2511	การผลิตยางนอกและยางใน การหล่อดอกยาง และการซ่อมสร้างยาง	46	100.0	7	15.2	7	15.2	32	69.6	-	-	Manufacture of rubber tyres and tubes; retreading and rebuilding of rubber tyres
2519	การผลิตผลิตภัณฑ์ยางอื่น ๆ	104	100.0	31	29.8	3	2.8	68	65.4	2	1.9	Manufacture of other rubber products
252	การผลิตผลิตภัณฑ์พลาสติก	538	100.0	174	32.3	25	4.7	337	62.6	2	0.4	Manufacture of plastic products
2520	การผลิตผลิตภัณฑ์พลาสติก	538	100.0	174	32.3	25	4.7	337	62.6	2	0.4	Manufacture of plastic products
26	การผลิตผลิตภัณฑ์จากแร่โลหะ	3,106	100.0	2,564	82.6	129	4.2	399	12.8	14	0.5	Manufacture of other non-metallic mineral products
261	การผลิตแก้วและผลิตภัณฑ์แก้ว	82	100.0	45	54.2	1	1.2	37	44.6	-	-	Manufacture of glass and glass products
2610	การผลิตแก้วและผลิตภัณฑ์แก้ว	82	100.0	45	54.2	1	1.2	37	44.6	-	-	Manufacture of glass and glass products
269	การผลิตผลิตภัณฑ์แร่โลหะซึ่งมิได้จัดประเภทไว้ในที่อื่น	3,024	100.0	2,519	83.3	128	4.3	363	12.0	14	0.5	Manufacture of non-metallic mineral products n.e.c.
2691	การผลิตเซรามิกชนิดไม่ทนไฟ ซึ่งมิได้ใช้ในงานก่อสร้าง	185	100.0	125	67.6	7	3.8	45	24.3	8	4.3	Manufacture of non-structural non-refractory ceramic ware
2692	การผลิตผลิตภัณฑ์เซรามิกชนิดทนไฟ	65	100.0	52	80.0	5	7.7	8	12.3	-	-	Manufacture of refractory ceramic products
2693	การผลิตผลิตภัณฑ์จากดินชนิดไม่ทนไฟ ซึ่งใช้กับงานก่อสร้าง	1,230	100.0	1,187	96.5	14	1.1	28	2.3	1	0.1	Manufacture of structural non-refractory clay products
2694	การผลิตซีเมนต์ ปูนขาว และปูนปลาสเตอร์	170	100.0	103	60.6	19	11.2	48	28.2	-	-	Manufacture of cement, lime and plaster
2695	การผลิตผลิตภัณฑ์จากคอนกรีต ซีเมนต์ และปูนปลาสเตอร์	1,131	100.0	883	78.0	70	6.2	174	15.4	5	0.4	Manufacture of articles of concrete, cement and plaster
2696	การตัด การขึ้นรูป และการแต่งสำเร็จหิน	204	100.0	154	75.5	10	4.9	39	19.1	1	0.5	Cutting, shaping and finishing of stone
2699	การผลิตผลิตภัณฑ์แร่โลหะอื่น ๆ ซึ่งมีได้จัดประเภทไว้ในที่อื่น	39	100.0	15	38.5	3	7.7	21	53.8	-	-	Manufacture of other non-metallic mineral products n.e.c.
27	การผลิตโลหะขั้นมูลฐาน	334	100.0	174	52.1	19	5.7	141	42.2	-	-	Manufacture of basic metals
271	การผลิตเหล็กและเหล็กกล้าขั้นมูลฐาน	106	100.0	29	27.4	8	7.5	69	65.1	-	-	Manufacture of basic iron and steel
2710	การผลิตเหล็กและเหล็กกล้าขั้นมูลฐาน	106	100.0	29	27.4	8	7.5	69	65.1	-	-	Manufacture of basic iron and steel
272	การผลิตโลหะมีค่าและโลหะอื่นที่มีไขเหล็กขั้นมูลฐาน	82	100.0	41	50.0	1	1.2	40	48.8	-	-	Manufacture of basic precious and non-ferrous metals
2720	การผลิตโลหะมีค่า และโลหะอื่นที่มีไขเหล็กขั้นมูลฐาน	82	100.0	41	50.0	1	1.2	40	48.8	-	-	Manufacture of basic precious and non-ferrous metals

ตาราง 1 จำนวนและร้อยละของสถานประกอบการอุตสาหกรรมการผลิต จำแนกตามรูปแบบการจัดตั้งตามกฎหมาย และประเภทอุตสาหกรรม ภาคกลาง พ.ศ. 2550 (ต่อ)

TABLE 1 NUMBER AND PERCENTAGE OF MANUFACTURING ESTABLISHMENTS BY FORM OF LEGAL ORGANIZATION AND CATEGORY OF INDUSTRY, CENTRAL REGION, 2007 (cont'd)

รหัส Code	ประเภทอุตสาหกรรม	รวม		ส่วนบุคคล		ห้างหุ้นส่วนสามัญ		บริษัทจำกัด		ส่วนราชการ รัฐวิสาหกิจ		Category of industry
		Total		Individual		นิติบุคคล		บริษัทจำกัด(มหาชน)		สหกรณ์ และอื่น ๆ		
				proprietor		ห้างหุ้นส่วนจำกัด		Company limited,		Government, state-enterprise,		
						Juristic partnership		public company limited		Cooperatives and Others		
		จำนวน	ร้อยละ	จำนวน	ร้อยละ	จำนวน	ร้อยละ	จำนวน	ร้อยละ	จำนวน	ร้อยละ	
		Number	%	Number	%	Number	%	Number	%	Number	%	
273	การหล่อโลหะ	146	100.0	104	71.2	10	6.9	32	21.9	-	-	Casting of metals
2731	การหล่อเหล็กและเหล็กกล้า	31	100.0	11	35.5	2	6.4	18	58.1	-	-	Casting of iron and steel
2732	การหล่อ โลหะที่มีไม่ใช่เหล็ก	115	100.0	93	80.9	8	6.9	14	12.2	-	-	Casting of non-ferrous metals
28	การผลิตผลิตภัณฑ์ที่ทำจากโลหะประดิษฐ์											Manufacture of fabricated metal products,
	ยกเว้นเครื่องจักรและอุปกรณ์											except machinery and equipment
281	การผลิตผลิตภัณฑ์ที่มีโครงสร้างเป็น โลหะ ถังน้ำ ที่เก็บน้ำ และเครื่องกำเนิดไอน้ำ	2,673	100.0	2,411	90.2	109	4.1	153	5.7	-	-	Manufacture of structural metal products, tanks, reservoirs and steam generators
2811	การผลิตผลิตภัณฑ์ที่มีโครงสร้างเป็น โลหะ	2,621	100.0	2,392	91.3	100	3.8	129	4.9	-	-	Manufacture of structural metal products
2812	การผลิตถังน้ำ ที่เก็บน้ำ และภาชนะบรรจุที่ทำจากโลหะ	48	100.0	19	39.6	9	18.7	20	41.7	-	-	Manufacture of tanks, reservoirs and containers of metal
2813	การผลิตเครื่องกำเนิดไอน้ำ ยกเว้นหม้อน้ำ (boiler) น้ำร้อนสำหรับการทำความร้อนจากส่วนกลาง	4	100.0	-	-	-	-	4	100.0	-	-	Manufacture of steam generators, except central heating hot water boilers
289	การผลิตผลิตภัณฑ์โลหะประดิษฐ์อื่น ๆ รวมทั้งกิจกรรม ด้านการบริการแก่ผู้ผลิตผลิตภัณฑ์โลหะประดิษฐ์	2,609	100.0	2,086	80.0	205	7.8	317	12.2	1	-	Manufacture of other fabricated metal products; service activities to producers of fabricated metal products
2891	การผลิตผลิตภัณฑ์โลหะที่สร้างขึ้นโดยวิธีการตี การกด การตอกพิมพ์ และการรีดในรูปแบบต่าง ๆ รวมทั้งการผสมโลหะผง	1,387	100.0	1,064	76.7	137	9.9	186	13.4	-	-	Forging, pressing, stamping and roll-forming of metal; powder metallurgy
2892	การตกแต่งและการเคลือบโลหะ รวมทั้งการดำเนินการ การเกี่ยวกับวิศวกรรมเครื่องกล โดยได้รับ ค่าธรรมเนียมตอบแทนหรือโดยการทำสัญญาจ้าง	781	100.0	678	86.8	54	6.9	49	6.3	-	-	Treatment and coating of metals; general mechanical engineering on a fee or contract basis
2893	การผลิตของมีคม เครื่องมือที่ใช้งานด้วยมือ และเครื่องโลหะทั่วไป	243	100.0	209	86.0	3	1.2	31	12.8	-	-	Manufacture of cutlery, hand tools and general hardware
2899	การผลิตผลิตภัณฑ์โลหะประดิษฐ์อื่น ๆ ซึ่งมิได้จัดประเภทไว้ในที่อื่น	198	100.0	135	68.2	11	5.5	51	25.8	1	0.5	Manufacture of other fabricated metal products n.e.c.
29	การผลิตเครื่องจักรและอุปกรณ์ ซึ่งมีได้จัดประเภทไว้ในที่อื่น	1,083	100.0	757	69.9	50	4.6	274	25.3	2	0.2	Manufacture of machinery and equipment n.e.c.
291	การผลิตเครื่องจักรที่ใช้งานทั่วไป	197	100.0	80	40.6	10	5.1	106	53.8	1	0.5	Manufacture of general purpose machinery

ตาราง 1 จำนวนและร้อยละของสถานประกอบการอุตสาหกรรมการผลิต จำแนกตามรูปแบบการจัดตั้งตามกฎหมาย และประเภทอุตสาหกรรม ภาคกลาง พ.ศ. 2550 (ต่อ)

TABLE 1 NUMBER AND PERCENTAGE OF MANUFACTURING ESTABLISHMENTS BY FORM OF LEGAL ORGANIZATION AND CATEGORY OF INDUSTRY, CENTRAL REGION, 2007 (cont'd)

รหัส Code	ประเภทอุตสาหกรรม	รวม		ส่วนบุคคล		ห้างหุ้นส่วนสามัญ		บริษัทจำกัด		ส่วนราชการ รัฐวิสาหกิจ		Category of industry
		Total		Individual proprietor		นิติบุคคล ห้างหุ้นส่วนจำกัด		บริษัทจำกัด(มหาชน) Company limited, public company limited		สหกรณ์ และอื่น ๆ Government, state-enterprise, Cooperatives and Others		
		จำนวน	ร้อยละ	จำนวน	ร้อยละ	จำนวน	ร้อยละ	จำนวน	ร้อยละ	จำนวน	ร้อยละ	
		Number	%	Number	%	Number	%	Number	%	Number	%	
2911	การผลิตเครื่องยนต์และเครื่องกังหัน ยกเว้นเครื่องยนต์ ที่ใช้กับอากาศยานยานยนต์ และรถจักรยาน/รถจักรยานยนต์	18	100.0	13	72.2	2	11.1	2	11.1	1	5.6	Manufacture of engines and turbines, except aircraft, vehicle and cycle engines
2912	การผลิตเครื่องสูบ เครื่องอัด แท้ป และวาล์ว	48	100.0	32	66.7	-	-	16	33.3	-	-	Manufacture of pumps, compressors, taps and valves
2913	การผลิตแบร้ง (ตลับลูกปืน) เกียร์และเครื่องเกียร์ และอุปกรณ์ที่ใช้ขับเคลื่อน	30	100.0	18	60.0	1	3.3	11	36.7	-	-	Manufacture of bearings, gears, gearing and driving elements
2914	การผลิตเตาอบ เตาเผา และเครื่องฟ่น หรือเครื่องฉีดเชื้อเพลิงของเตาเผา	5	100.0	5	100.0	-	-	-	-	-	-	Manufacture of ovens, furnaces and furnace burners
2915	การผลิตอุปกรณ์ที่ใช้ในการยกและการขนย้าย	16	100.0	1	6.2	3	18.8	12	75.0	-	-	Manufacture of lifting and handling equipment
2919	การผลิตเครื่องจักรที่ใช้งานทั่วไปอื่น ๆ	80	100.0	11	13.7	4	5.0	65	81.3	-	-	Manufacture of other general purpose machinery
292	การผลิตเครื่องจักรที่ใช้งานเฉพาะอย่าง	858	100.0	675	78.7	40	4.7	142	16.5	1	0.1	Manufacture of special purpose machinery
2921	การผลิตเครื่องจักรที่ใช้ในการเกษตรและการป่าไม้	668	100.0	633	94.8	12	1.8	23	3.4	-	-	Manufacture of agricultural and forestry machinery
2922	การผลิตเครื่องมือกล	61	100.0	10	16.4	8	13.1	43	70.5	-	-	Manufacture of machine-tools
2923	การผลิตเครื่องจักรสำหรับโลหะกรรม	4	100.0	-	-	1	25.0	3	75.0	-	-	Manufacture of machinery for metallurgy
2924	การผลิตเครื่องจักรที่ใช้ในการทำเหมืองแร่ เหมืองหิน และการก่อสร้าง	45	100.0	23	51.1	12	26.7	10	22.2	-	-	Manufacture of machinery for mining, quarrying and construction
2925	การผลิตเครื่องจักรที่ใช้ในกระบวนการผลิตอาหาร เครื่องคั้น และชาสูบ	17	100.0	7	41.2	3	17.6	7	41.2	-	-	Manufacture of machinery for food, beverage and tobacco processing
2926	การผลิตเครื่องจักรที่ใช้ในการผลิตสิ่งทอ เครื่องแต่งกาย และเครื่องหนัง	9	100.0	-	-	-	-	8	88.9	1	11.1	Manufacture of machinery for textile, apparel and leather production
2927	การผลิตอาวุธและกระสุน	4	100.0	1	25.0	-	-	3	75.0	-	-	Manufacture of weapons and ammunition
2929	การผลิตเครื่องจักรที่ใช้งานเฉพาะอย่าง อื่น ๆ	50	100.0	1	2.0	4	8.0	45	90.0	-	-	Manufacture of other special purpose machinery
293	การผลิตเครื่องใช้ในบ้านเรือน ซึ่งมีได้จัดประเภทไว้ในที่อื่น	28	100.0	2	7.1	-	-	26	92.9	-	-	Manufacture of domestic appliances n.e.c.

ตาราง 1 จำนวนและร้อยละของสถานประกอบการอุตสาหกรรมการผลิต จำแนกตามรูปแบบการจัดตั้งตามกฎหมาย และประเภทอุตสาหกรรม ภาคกลาง พ.ศ. 2550 (ต่อ)

TABLE 1 NUMBER AND PERCENTAGE OF MANUFACTURING ESTABLISHMENTS BY FORM OF LEGAL ORGANIZATION AND CATEGORY OF INDUSTRY, CENTRAL REGION, 2007 (cont'd)

รหัส Code	ประเภทอุตสาหกรรม	รวม		ส่วนบุคคล		ห้างหุ้นส่วนสามัญ		บริษัทจำกัด		ส่วนราชการ รัฐวิสาหกิจ		Category of industry	
		Total		Individual		นิติบุคคล		บริษัทจำกัด(มหาชน)		สหกรณ์ และอื่น ๆ			
				proprietor		ห้างหุ้นส่วนจำกัด		Company limited,		Government, state-enterprise,			
						Juristic partnership		public company limited		Cooperatives and Others			
		จำนวน	ร้อยละ	จำนวน	ร้อยละ	จำนวน	ร้อยละ	จำนวน	ร้อยละ	จำนวน	ร้อยละ		
		Number	%	Number	%	Number	%	Number	%	Number	%		
2930	การผลิตเครื่องใช้ในบ้านเรือน ซึ่งมีได้จัดประเภทไว้ในที่อื่น	28	100.0	2	7.1	-	-	26	92.9	-	-	Manufacture of domestic appliances n.e.c.	
30	การผลิตเครื่องจักรสำนักงาน เครื่องทำบัญชี และเครื่องคำนวณ	24	100.0	4	16.7	-	-	20	83.3	-	-	Manufacture of office, accounting and computing machinery	
300	การผลิตเครื่องจักรสำนักงาน เครื่องทำบัญชี และเครื่องคำนวณ	24	100.0	4	16.7	-	-	20	83.3	-	-	Manufacture of office, accounting and computing machinery	
3000	การผลิตเครื่องจักรสำนักงาน เครื่องทำบัญชี และเครื่องคำนวณ	24	100.0	4	16.7	-	-	20	83.3	-	-	Manufacture of office, accounting and computing machinery	
31	การผลิตเครื่องจักรและเครื่องอุปกรณ์ไฟฟ้า ซึ่งมีได้จัดประเภทไว้ในที่อื่น	159	100.0	39	24.5	2	1.3	117	73.6	1	0.6	Manufacture of electrical machinery and apparatus n.e.c.	
311	การผลิตมอเตอร์ไฟฟ้า เครื่องกำเนิดไฟฟ้า และหม้อแปลงไฟฟ้า	59	100.0	32	54.2	1	1.7	26	44.1	-	-	Manufacture of electric motors, generators and transformers	
3110	การผลิตมอเตอร์ไฟฟ้า เครื่องกำเนิดไฟฟ้า และหม้อแปลงไฟฟ้า	59	100.0	32	54.2	1	1.7	26	44.1	-	-	Manufacture of electric motors, generators and transformers	
312	การผลิตอุปกรณ์เพื่อการจ่ายและควบคุมกระแสไฟฟ้า	36	100.0	1	2.8	1	2.8	34	94.4	-	-	Manufacture of electricity distribution and control apparatus	
3120	การผลิตอุปกรณ์เพื่อการจ่ายและควบคุมกระแสไฟฟ้า	36	100.0	1	2.8	1	2.8	34	94.4	-	-	Manufacture of electricity distribution and control apparatus	
313	การผลิตลวดและเคเบิลที่หุ้มฉนวน	19	100.0	-	-	-	-	18	94.7	1	5.3	Manufacture of insulated wire and cable	
3130	การผลิตลวดและเคเบิลที่หุ้มฉนวน	19	100.0	-	-	-	-	18	94.7	1	5.3	Manufacture of insulated wire and cable	
314	การผลิตหม้อสะสมไฟฟ้า เซลล์ปฐมภูมิ และแบตเตอรี่ปฐมภูมิ	7	100.0	1	14.3	-	-	6	85.7	-	-	Manufacture of accumulators, primary cells and primary batteries	
3140	การผลิตหม้อสะสมไฟฟ้า เซลล์ปฐมภูมิ และแบตเตอรี่ปฐมภูมิ	7	100.0	1	14.3	-	-	6	85.7	-	-	Manufacture of accumulators, primary cells and primary batteries	
315	การผลิตหลอดไฟฟ้าและเครื่องอุปกรณ์สำหรับให้แสงสว่าง	8	100.0	1	12.5	-	-	7	87.5	-	-	Manufacture of electric lamp	
3150	การผลิตหลอดไฟฟ้าและเครื่องอุปกรณ์สำหรับให้แสงสว่าง	8	100.0	1	12.5	-	-	7	87.5	-	-	Manufacture of electric lamps	
319	การผลิตเครื่องอุปกรณ์ไฟฟ้าอื่น ๆ ซึ่งมีได้จัดประเภทไว้ในที่อื่น	30	100.0	4	13.3	-	-	26	86.7	-	-	Manufacture of other electrical equipment n.e.c.	
3190	การผลิตเครื่องอุปกรณ์ไฟฟ้าอื่น ๆ ซึ่งมีได้จัดประเภทไว้ในที่อื่น	30	100.0	4	13.3	-	-	26	86.7	-	-	Manufacture of other electrical equipment n.e.c.	
32	การผลิตอุปกรณ์และเครื่องอุปกรณ์วิทยุ โทรทัศน์ และการสื่อสาร	228	100.0	8	3.5	7	3.1	213	93.4	-	-	Manufacture of radio, television and communication equipment and apparatus	
321	การผลิตหลอดอิเล็กทรอนิกส์ และส่วนประกอบอิเล็กทรอนิกส์อื่น ๆ	174	100.0	1	0.6	6	3.4	167	96.0	-	-	Manufacture of electronic valves and tubes and other electronic components	

ตาราง 1 จำนวนและร้อยละของสถานประกอบการอุตสาหกรรมการผลิต จำแนกตามรูปแบบการจัดตั้งตามกฎหมาย และประเภทอุตสาหกรรม ภาคกลาง พ.ศ. 2550 (ต่อ)

TABLE 1 NUMBER AND PERCENTAGE OF MANUFACTURING ESTABLISHMENTS BY FORM OF LEGAL ORGANIZATION AND CATEGORY OF INDUSTRY, CENTRAL REGION, 2007 (cont'd)

รหัส Code	ประเภทอุตสาหกรรม	รวม		ส่วนบุคคล		ห้างหุ้นส่วนสามัญ		บริษัทจำกัด		ส่วนราชการ รัฐวิสาหกิจ		Category of industry
		Total		Individual proprietor		นิติบุคคล ห้างหุ้นส่วนจำกัด		บริษัทจำกัด(มหาชน) Company limited, public company limited		สหกรณ์ และอื่น ๆ Government, state-enterprise, Cooperatives and Others		
		จำนวน	ร้อยละ	จำนวน	ร้อยละ	จำนวน	ร้อยละ	จำนวน	ร้อยละ	จำนวน	ร้อยละ	
		Number	%	Number	%	Number	%	Number	%	Number	%	
3210	การผลิตหลอดอิเล็กทรอนิกส์ และส่วนประกอบอิเล็กทรอนิกส์อื่น ๆ	174	100.0	1	0.6	6	3.4	167	96.0	-	-	Manufacture of electronic valves and tubes and other electronic components
322	การผลิตเครื่องส่งสัญญาณโทรทัศน์และวิทยุ และเครื่องอุปกรณ์ สำหรับโทรศัพท์และโทรเลขแบบใช้สาย	6	100.0	-	-	-	-	6	100.0	-	-	Manufacture of television and radio transmitters and apparatus for line telephony and line telegraphy
3220	การผลิตเครื่องส่งสัญญาณโทรทัศน์และวิทยุ และเครื่องอุปกรณ์ สำหรับโทรศัพท์ และโทรเลขแบบใช้สาย	6	100.0	-	-	-	-	6	100.0	-	-	Manufacture of television and radio transmitters and apparatus for line telephony and line telegraphy
323	การผลิตเครื่องรับโทรทัศน์และวิทยุ เครื่องบันทึกเสียงหรือภาพ หรือเครื่องซาวนด์รีโพรดิวซิ่ง หรือวีดีโอรีโพรดิวซิ่ง และสินค้าที่เกี่ยวข้อง	48	100.0	7	14.6	1	2.1	40	83.3	-	-	Manufacture of television and radio receivers and associated consumer goods
3230	การผลิตเครื่องรับ โทรทัศน์และวิทยุ เครื่องบันทึกเสียงหรือภาพหรือเครื่อง ซาวนด์รีโพรดิวซิ่งหรือวีดีโอรีโพรดิวซิ่ง และสินค้าที่เกี่ยวข้อง	48	100.0	7	14.6	1	2.1	40	83.3	-	-	Manufacture of television and radio receivers and associated consumer goods
33	การผลิตอุปกรณ์ที่ใช้ในทางการแพทย์ การวัดความเที่ยง และอุปกรณ์ที่ใช้ในทางทัศนศาสตร์ นาฬิกา	64	100.0	50	78.1	-	-	14	21.9	-	-	Manufacture of medical, precision and optical instruments, watches and clocks
331	การผลิตอุปกรณ์และเครื่องใช้ในทางการแพทย์ และเครื่อง ใช้ที่ใช้ในการวัด การตรวจสอบ การทดสอบการเดินเรือ/ การเดินอากาศและใช้ในวัตถุประสงค์อื่น ๆ ยกเว้นอุปกรณ์ที่ใช้ในทางทัศนศาสตร์	58	100.0	49	84.5	-	-	9	15.5	-	-	Manufacture of medical appliances and instruments and appliances for measuring, checking, testing, navigating and other purposes, except optical instruments
3311	การผลิตอุปกรณ์ที่ใช้ในทางการแพทย์และศัลยกรรม และเครื่องใช้ทางศัลยกรรมกระดูก	55	100.0	49	89.1	-	-	6	10.9	-	-	Manufacture of medical and surgical equipment and or orthopaedic appliances
3312	การผลิตอุปกรณ์และเครื่องใช้เพื่อการวัด การตรวจสอบการทดสอบ การเดินเรือ/ การเดินอากาศและใช้ในวัตถุประสงค์อื่น ๆ ยกเว้น อุปกรณ์ควบคุมกระบวนการผลิตในทางอุตสาหกรรม	2	100.0	-	-	-	-	2	100.0	-	-	Manufacture of instruments and appliances for measuring, checking, testing, navigating and other purposes, except industrial process control equipment

ตาราง 1 จำนวนและร้อยละของสถานประกอบการอุตสาหกรรมการผลิต จำแนกตามรูปแบบการจัดตั้งตามกฎหมาย และประเภทอุตสาหกรรม ภาคกลาง พ.ศ. 2550 (ต่อ)

TABLE 1 NUMBER AND PERCENTAGE OF MANUFACTURING ESTABLISHMENTS BY FORM OF LEGAL ORGANIZATION AND CATEGORY OF INDUSTRY, CENTRAL REGION, 2007 (cont'd)

รหัส Code	ประเภทอุตสาหกรรม	รวม		ส่วนบุคคล		ห้างหุ้นส่วนสามัญ		บริษัทจำกัด		ส่วนราชการ รัฐวิสาหกิจ		Category of industry
		Total		Individual proprietor		นิติบุคคล		บริษัทจำกัด(มหาชน)		สหกรณ์ และอื่น ๆ		
						ห้างหุ้นส่วนจำกัด		Company limited, public company limited		Government, state-enterprise, Cooperatives and Others		
		จำนวน	ร้อยละ	จำนวน	ร้อยละ	จำนวน	ร้อยละ	จำนวน	ร้อยละ	จำนวน	ร้อยละ	
		Number	%	Number	%	Number	%	Number	%	Number	%	
3313	การผลิตอุปกรณ์ควบคุมกระบวนการผลิตในทางอุตสาหกรรม	1	100.0	-	-	-	-	1	100.0	-	-	Manufacture of industrial process control equipment
332	การผลิตอุปกรณ์ที่ใช้ในทางทัศนศาสตร์											Manufacture of optical instruments
	และเครื่องอุปกรณ์เกี่ยวกับการถ่ายภาพ	4	100.0	-	-	-	-	4	100.0	-	-	and photographic equipment
3320	การผลิตอุปกรณ์ที่ใช้ในทางทัศนศาสตร์											Manufacture of optical instruments
	และเครื่องอุปกรณ์เกี่ยวกับการถ่ายภาพ	4	100.0	-	-	-	-	4	100.0	-	-	and photographic equipment
333	การผลิตนาฬิกา	2	100.0	1	50.0	-	-	1	50.0	-	-	Manufacture of watches and clocks
3330	การผลิตนาฬิกา	2	100.0	1	50.0	-	-	1	50.0	-	-	Manufacture of watches and clocks
34	การผลิตยานยนต์ รถพ่วงและรถกึ่งรถพ่วง	430	100.0	128	29.8	21	4.9	281	65.3	-	-	Manufacture of motor vehicles, trailers and semi-trailers
341	การผลิตยานยนต์	31	100.0	11	35.5	3	9.7	17	54.8	-	-	Manufacture of motor vehicles
3410	การผลิตยานยนต์	31	100.0	11	35.5	3	9.7	17	54.8	-	-	Manufacture of motor vehicles
342	การผลิตตัวถัง (coachwork) สำหรับยานยนต์											Manufacture of bodies (coachwork) for motor vehicles;
	รวมทั้งการผลิตรถพ่วงและรถกึ่งรถพ่วง	71	100.0	41	57.0	7	9.7	24	33.3	-	-	manufacture of trailers and semi-trailers
3420	การผลิตตัวถัง (coachwork) สำหรับยานยนต์											Manufacture of bodies (coachwork) for motor vehicles;
	รวมทั้งการผลิตรถพ่วง และรถกึ่งรถพ่วง	71	100.0	41	57.0	7	9.7	24	33.3	-	-	manufacture of trailers and semi-trailers
343	การผลิตส่วนประกอบและอุปกรณ์ประกอบ											Manufacture of parts and accessories
	สำหรับยานยนต์และเครื่องยนต์	328	100.0	77	23.4	11	3.3	240	73.2	-	-	for motor vehicles and their engines
3430	การผลิตส่วนประกอบและอุปกรณ์ประกอบ											Manufacture of parts and accessories
	สำหรับยานยนต์ และเครื่องยนต์	328	100.0	77	23.5	11	3.3	240	73.2	-	-	for motor vehicles and their engines
35	การผลิตเครื่องอุปกรณ์การขนส่งอื่นๆ	166	100.0	118	71.1	7	4.2	41	24.7	-	-	Manufacture of other transport equipment
351	การต่อเรือและการซ่อมเรือ	108	100.0	91	84.3	6	5.6	11	10.2	-	-	Building and repairing of ships and boats
3511	การต่อเรือและการซ่อมเรือ	102	100.0	86	84.3	6	5.9	10	9.8	-	-	Building and repairing of ships and boats
3512	การต่อเรือและการซ่อมเรือที่ใช้เพื่อความสำราญ และการกีฬา	6	100.0	5	83.3	-	-	1	16.7	-	-	Building and repairing of pleasure and sporting boats

ตาราง 1 จำนวนและร้อยละของสถานประกอบการอุตสาหกรรมการผลิต จำแนกตามรูปแบบการจัดตั้งตามกฎหมาย และประเภทอุตสาหกรรม ภาคกลาง พ.ศ. 2550 (ต่อ)

TABLE 1 NUMBER AND PERCENTAGE OF MANUFACTURING ESTABLISHMENTS BY FORM OF LEGAL ORGANIZATION AND CATEGORY OF INDUSTRY, CENTRAL REGION, 2007 (cont'd)

รหัส Code	ประเภทอุตสาหกรรม	รวม		ส่วนบุคคล		ห้างหุ้นส่วนสามัญ		บริษัทจำกัด		ส่วนราชการ รัฐวิสาหกิจ		Category of industry
		Total		Individual proprietor		นิติบุคคล ห้างหุ้นส่วนจำกัด		บริษัทจำกัด(มหาชน) Company limited, public company limited		สหกรณ์ และอื่น ๆ Government, state-enterprise, Cooperatives and Others		
		จำนวน	ร้อยละ	จำนวน	ร้อยละ	จำนวน	ร้อยละ	จำนวน	ร้อยละ	จำนวน	ร้อยละ	
		Number	%	Number	%	Number	%	Number	%	Number	%	
353	การผลิตอากาศยานและยานอวกาศ	4	100.0	2	50.0	-	-	2	50.0	-	-	Manufacture of aircraft and spacecraft
3530	การผลิตอากาศยาน และยานอวกาศ	4	100.0	2	50.0	-	-	2	50.0	-	-	Manufacture of aircraft and spacecraft
359	การผลิตเครื่องอุปกรณ์การขนส่ง ซึ่งมีได้จัดประเภทไว้ในที่อื่น	54	100.0	25	46.3	1	1.9	28	51.8	-	-	Manufacture of transport equipment n.e.c.
3591	การผลิตรถจักรยานยนต์	43	100.0	18	41.9	1	2.3	24	55.8	-	-	Manufacture of motorcycles
3592	การผลิตรถจักรยานสองล้อ และรถสำหรับคนพิการ	9	100.0	5	55.6	-	-	4	44.4	-	-	Manufacture of bicycles and invalid carriages
3599	การผลิตเครื่องอุปกรณ์การขนส่งอื่น ๆ ซึ่งมีได้จัดประเภทไว้ในที่อื่น	2	100.0	2	100.0	-	-	-	-	-	-	Manufacture of other transport equipment n.e.c.
36	การผลิตเฟอร์นิเจอร์ รวมทั้งการผลิตซึ่งมีได้จัดประเภทไว้ในที่อื่น	7,147	100.0	6,752	94.5	22	0.3	248	3.4	125	1.7	Manufacture of furniture; manufacturing n.e.c.
361	การผลิตเฟอร์นิเจอร์	1,304	100.0	1,107	84.9	16	1.2	161	12.4	20	1.5	Manufacture of furniture
3610	การผลิตเฟอร์นิเจอร์	1,304	100.0	1,107	84.9	16	1.2	161	12.4	20	1.5	Manufacture of furniture
369	การผลิต ซึ่งมีได้จัดประเภทไว้ในที่อื่น	5,843	100.0	5,645	96.6	6	0.1	87	1.5	105	1.8	Manufacturing n.e.c.
3691	การผลิตเครื่องเพชรพลอยและรูปพรรณ และของที่เกี่ยวข้อ	2,758	100.0	2,743	99.5	-	-	14	0.5	1	-	Manufacture of jewellery and related articles
3692	การผลิตเครื่องดนตรี	35	100.0	34	97.1	-	-	1	2.9	-	-	Manufacture of musical instruments
3693	การผลิตเครื่องกีฬา	17	100.0	4	23.5	-	-	13	76.5	-	-	Manufacture of sports goods
3694	การผลิตของเล่นเกมและของเล่น	304	100.0	278	91.5	1	0.3	23	7.6	2	0.7	Manufacture of games and toys
3699	การผลิตอื่น ๆ ซึ่งมีได้จัดประเภทไว้ในที่อื่น	2,729	100.0	2,586	94.8	5	0.2	36	1.3	102	3.7	Other manufacturing n.e.c.
37	การนำผลิตภัณฑ์เก่ามาผลิตเป็นวัสดุรีไซเคิลใหม่	69	100.0	58	84.1	3	4.3	8	11.6	-	-	Recycling
371	การนำเศษและของที่ใช้ไม่ได้จำพวกโลหะมาผลิตเป็นวัสดุรีไซเคิลใหม่	16	100.0	14	87.5	-	-	2	12.5	-	-	Recycling of metal waste and scrap
3710	การนำเศษและของที่ใช้ไม่ได้จำพวกโลหะมาผลิตเป็นวัสดุรีไซเคิลใหม่	16	100.0	14	87.5	-	-	2	12.5	-	-	Recycling of metal waste and scrap
372	การนำเศษและของที่ใช้ไม่ได้จำพวกโลหะที่ไม่ใช่โลหะมาผลิตเป็นวัสดุรีไซเคิลใหม่	53	100.0	44	83.0	3	5.7	6	11.3	-	-	Recycling of non-metal waste and scrap
3720	การนำเศษและของที่ใช้ไม่ได้จำพวกโลหะที่ไม่ใช่โลหะมาผลิตเป็นวัสดุรีไซเคิลใหม่	53	100.0	44	83.0	3	5.7	6	11.3	-	-	Recycling of non-metal waste and scrap

หมายเหตุ : - ไม่มีข้อมูลหรือข้อมูลมีค่าเป็น 0 หรือมีข้อมูลจำนวนเล็กน้อย

Note : - Nil or zero or negligible amount

ตาราง 2 จำนวนและร้อยละของสถานประกอบการอุตสาหกรรมการผลิต จำแนกตามรูปแบบการจัดตั้งทางเศรษฐกิจ และประเภทอุตสาหกรรม ภาคกลาง พ.ศ. 2550

TABLE 2 NUMBER AND PERCENTAGE OF MANUFACTURING ESTABLISHMENTS BY FORM OF ECONOMIC ORGANIZATION AND CATEGORY OF INDUSTRY, CENTRAL REGION, 2007

รหัส Code	ประเภทอุตสาหกรรม	รวม		สำนักงานแห่งเดียว		สำนักงานใหญ่		สำนักงานสาขา		Category of industry
		Total		Single unit		Head office		Branch		
		จำนวน Number	ร้อยละ %	จำนวน Number	ร้อยละ %	จำนวน Number	ร้อยละ %	จำนวน Number	ร้อยละ %	
	รวม	46,338	100.0	44,966	97.0	421	0.9	951	2.1	Total
15	การผลิตผลิตภัณฑ์อาหารและเครื่องดื่ม	7,395	100.0	7,162	96.8	63	0.9	171	2.3	Manufacture of food products and beverages
151	การผลิต การแปรรูปและการเก็บถนอมเนื้อสัตว์ สัตว์น้ำ ผลไม้ ผัก น้ำมันและไขมัน									Production, processing and preservation of meat, fish, fruit, vegetables, oils and fats
1511	การผลิตเนื้อสัตว์และผลิตภัณฑ์จากเนื้อสัตว์	383	100.0	367	96.1	1	0.2	14	3.7	Production of meat and meat products
1512	การแปรรูปและการเก็บถนอมสัตว์น้ำ และผลิตภัณฑ์จากสัตว์น้ำ	572	100.0	562	98.3	2	0.3	8	1.4	Processing and preserving of fish and fish Products
1513	การแปรรูปผลไม้และผัก	565	100.0	537	95.0	10	1.8	18	3.2	Processing of fruit and vegetables
1514	การผลิตน้ำมันจากพืช น้ำมันจากสัตว์และไขมันจากสัตว์	43	100.0	39	90.7	-	-	4	9.3	Manufacture of vegetable and animal oils and fats
152	การผลิตผลิตภัณฑ์ที่ได้จากนม	138	100.0	136	98.6	1	0.7	1	0.7	Manufacture of dairy products
1520	การผลิตผลิตภัณฑ์ที่ได้จากนม	138	100.0	136	98.6	1	0.7	1	0.7	Manufacture of dairy products
153	การผลิตผลิตภัณฑ์ที่ได้จากการ โม่-สีธัญพืช สตาร์ช และผลิตภัณฑ์จากสตาร์ช และอาหารสัตว์สำเร็จรูป	1,806	100.0	1,732	95.8	21	1.2	54	3.0	Manufacture of grain mill products, starches and starch products, and prepared animal feeds
1531	การผลิตผลิตภัณฑ์ที่ได้จากการ โม่-สีธัญพืช	1,669	100.0	1,646	98.6	9	0.5	14	0.9	Manufacture of grain mill products
1532	การผลิตสตาร์ชและผลิตภัณฑ์จากสตาร์ช	48	100.0	37	77.1	2	4.2	9	18.7	Manufacture of starches and starch products
1533	การผลิตอาหารสัตว์สำเร็จรูป	89	100.0	49	54.5	10	11.1	31	34.4	Manufacture of prepared animal feeds
154	การผลิตผลิตภัณฑ์อาหารอื่น ๆ	3,298	100.0	3,213	97.4	25	0.8	60	1.8	Manufacture of other food products
1541	การผลิตผลิตภัณฑ์ประเภทอบ	929	100.0	919	98.9	3	0.3	7	0.8	Manufacture of bakery products
1542	การผลิตน้ำตาล	113	100.0	96	85.0	-	-	17	15.0	Manufacture of sugar
1543	การผลิต โกโก้ ช็อกโกแลต และขนมที่ทำจากน้ำตาล	259	100.0	256	98.8	1	0.4	2	0.8	Manufacture of cocoa, chocolate and sugar confectionery
1544	การผลิตมะกะโรนี เส้นบะหมี่ เส้นก๋วยเตี๋ยว เส้นหมี่ วุ้นเส้น และผลิตภัณฑ์อาหารประเภทแป้งที่คล้ายกัน	421	100.0	411	97.6	5	1.2	5	1.2	Manufacture of macaroni, noodles, couscous and similar farinaceous products
1549	การผลิตผลิตภัณฑ์อาหารอื่น ๆ ซึ่งมีได้จัดประเภทไว้ในที่อื่น	1,576	100.0	1,531	97.2	16	1.0	29	1.8	Manufacture of other food products n.e.c.
155	การผลิตเครื่องดื่ม	590	100.0	576	97.6	3	0.5	11	1.9	Manufacture of beverages

ตาราง 2 จำนวนและร้อยละของสถานประกอบการอุตสาหกรรมการผลิต จำแนกตามรูปแบบการจัดตั้งทางเศรษฐกิจ และประเภทอุตสาหกรรม ภาคกลาง พ.ศ. 2550 (ต่อ)

TABLE 2 NUMBER AND PERCENTAGE OF MANUFACTURING ESTABLISHMENTS BY FORM OF ECONOMIC ORGANIZATION AND CATEGORY OF INDUSTRY, CENTRAL REGION, 2007 (cont'd)

รหัส Code	ประเภทอุตสาหกรรม	รวม		สำนักงานแห่งเดียว		สำนักงานใหญ่		สำนักงานสาขา		Category of industry
		Total		Single unit		Head office		Branch		
		จำนวน Number	ร้อยละ %	จำนวน Number	ร้อยละ %	จำนวน Number	ร้อยละ %	จำนวน Number	ร้อยละ %	
1551	การกลั่น การกลั่นลำดับส่วนและการผสมสุรา รวมทั้งการผลิตเอทิลแอลกอฮอล์ที่ได้จากการหมัก	48	100.0	45	93.7	3	6.3	-	-	Distilling, rectifying and blending of spirits; ethylalcohol production from fermented materials
1552	การผลิตไวน์	10	100.0	7	70.0	-	-	3	30.0	Manufacture of wines
1553	การผลิตมอลต์ลิกเคอร์และมอลต์	3	100.0	2	66.7	-	-	1	33.3	Manufacture of malt liquors and malt
1554	การผลิตเครื่องดื่มที่ไม่มีแอลกอฮอล์ รวมทั้งการผลิต น้ำแร่บรรจุขวด	529	100.0	522	98.7	-	-	7	1.3	Manufacture of soft drinks; bottling of mineral waters
16	การผลิตผลิตภัณฑ์ยาสูบ	38	100.0	38	100.0	-	-	-	-	Manufacture of tobacco products
160	การผลิตผลิตภัณฑ์ยาสูบ	38	100.0	38	100.0	-	-	-	-	Manufacture of tobacco products
1600	การผลิตผลิตภัณฑ์ยาสูบ	38	100.0	38	100.0	-	-	-	-	Manufacture of tobacco products
17	การผลิตสิ่งทอ	3,031	100.0	2,975	98.2	16	0.5	40	1.3	Manufacture of textiles
171	การปั่น การทอ และการแต่งสำเร็จสิ่งทอ	1,554	100.0	1,527	98.3	10	0.6	17	1.1	Spinning, weaving and finishing of textiles
1711	การจัดเตรียมและการปั่นเส้นใยสิ่งทอ รวมทั้งการทอสิ่งทอ	1,511	100.0	1,488	98.5	8	0.5	15	1.0	Preparation and spinning of textile fibres; weaving of textiles
1712	การแต่งสำเร็จสิ่งทอ	43	100.0	39	90.6	2	4.7	2	4.7	Finishing of textiles
172	การผลิตสิ่งทออื่น ๆ	1,442	100.0	1,420	98.5	5	0.3	17	1.2	Manufacture of other textiles
1721	การผลิตสิ่งทอสำเร็จรูป ยกเว้นเครื่องแต่งกาย	590	100.0	580	98.3	4	0.7	6	1.0	Manufacture of made-up textile articles, except apparel
1722	การผลิตพรมและเครื่องปูลาด	498	100.0	495	99.4	-	-	3	0.6	Manufacture of carpets and rugs
1723	การผลิตเชือก สายระโยงระยาง เชือกเส้นใหญ่ และตาข่าย แห อวน	154	100.0	151	98.1	-	-	3	2.0	Manufacture of cordage, rope, twine and netting
1729	การผลิตสิ่งทออื่น ๆ ซึ่งมีได้จัดประเภทไว้ในที่อื่น	200	100.0	194	97.0	1	0.5	5	2.5	Manufacture of other textiles n.e.c.
173	การผลิตผ้าและสิ่งของที่ได้จากการถักนิตติ้งและโครเชต์	35	100.0	28	80.0	1	2.9	6	17.1	Manufacture of knitted and crocheted fabrics and articles
1730	การผลิตผ้า และสิ่งของที่ได้จากการถักนิตติ้ง และโครเชต์	35	100.0	28	80.0	1	2.9	6	17.1	Manufacture of knitted and crocheted fabrics and articles
18	การผลิตเครื่องแต่งกาย รวมทั้งการตกแต่งและย้อมสีขนสัตว์	9,072	100.0	9,029	99.5	20	0.2	23	0.3	Manufacture of wearing apparel; dressing and dyeing of fur
181	การผลิตเครื่องแต่งกาย ยกเว้นเครื่องแต่งกายที่ทำจากขนสัตว์	9,064	100.0	9,022	99.5	20	0.2	22	0.2	Manufacture of wearing apparel, except fur apparel
1810	การผลิตเครื่องแต่งกาย ยกเว้น เครื่องแต่งกายที่ทำจากขนสัตว์	9,064	100.0	9,022	99.5	20	0.2	22	0.2	Manufacture of wearing apparel, except fur apparel

ตาราง 2 จำนวนและร้อยละของสถานประกอบการอุตสาหกรรมการผลิต จำแนกตามรูปแบบการจัดตั้งทางเศรษฐกิจ และประเภทอุตสาหกรรม ภาคกลาง พ.ศ. 2550 (ต่อ)

TABLE 2 NUMBER AND PERCENTAGE OF MANUFACTURING ESTABLISHMENTS BY FORM OF ECONOMIC ORGANIZATION AND CATEGORY OF INDUSTRY, CENTRAL REGION, 2007 (cont'd)

รหัส Code	ประเภทอุตสาหกรรม	รวม		สำนักงานแห่งเดียว		สำนักงานใหญ่		สำนักงานสาขา		Category of industry
		Total		Single unit		Head office		Branch		
		จำนวน Number	ร้อยละ %	จำนวน Number	ร้อยละ %	จำนวน Number	ร้อยละ %	จำนวน Number	ร้อยละ %	
182	การตกแต่งและย้อมสีขนสัตว์ รวมทั้งการผลิตสิ่งของที่ทำจากขนสัตว์	8	100.0	7	87.5	-	-	1	12.5	Dressing and dyeing of fur; manufacture of articles of fur
1820	การตกแต่งและย้อมสีขนสัตว์ รวมทั้งการผลิต สิ่งของที่ทำจากขนสัตว์	8	100.0	7	87.5	-	-	1	12.5	Dressing and dyeing of fur; manufacture of articles of fur
19	การฟอกและตกแต่งหนังฟอก รวมทั้งการผลิตกระเป๋าเดินทาง กระเป๋าถือ อานม้า เครื่องเทียมลาก และรองเท้า	404	100.0	378	93.6	4	1.0	22	5.4	Tanning and dressing of leather; manufacture of luggage, handbags, saddlery, harness and footwear
191	การฟอกและตกแต่งหนังฟอก รวมทั้งการผลิตกระเป๋าเดินทาง กระเป๋าถือ อานม้า และเครื่องเทียมลาก	163	100.0	156	95.7	-	-	7	4.3	Tanning and dressing of leather; manufacture of luggage, handbags, saddlery and harness
1911	การฟอกและตกแต่งหนังฟอก	7	100.0	3	42.9	-	-	4	57.1	Tanning and dressing of leather
1912	การผลิตกระเป๋าเดินทาง กระเป๋าถือ และของที่คล้ายกัน อานม้า และเครื่องเทียมลาก	156	100.0	153	98.1	-	-	3	1.9	Manufacture of luggage, handbags and the like, saddlery and harness
192	การผลิตรองเท้า	241	100.0	222	92.1	4	1.7	15	6.2	Manufacture of footwear
1920	การผลิตรองเท้า	241	100.0	222	92.1	4	1.7	15	6.2	Manufacture of footwear
20	การผลิตไม้และผลิตภัณฑ์จากไม้และไม้ก๊อก ยกเว้น เฟอร์นิเจอร์ รวมทั้งการผลิตสิ่งของที่ทำจากฟางและวัสดุถักสานอื่นๆ	6,169	100.0	6,130	99.4	10	0.1	29	0.5	Manufacture of wood and of products of wood and cork, except furniture; manufacture of articles of straw and plaiting materials
201	การเลื่อยไม้และการไสไม้	204	100.0	192	94.1	5	2.5	7	3.4	Sawmilling and planing of wood
2010	การเลื่อยไม้และการไสไม้	204	100.0	192	94.1	5	2.5	7	3.4	Sawmilling and planing of wood
202	การผลิตผลิตภัณฑ์จากไม้ ไม้ก๊อก ฟาง และวัสดุถักสาน	5,965	100.0	5,938	99.5	5	0.1	22	0.4	Manufacture of products of wood, cork, straw and plaiting materials
2021	การผลิตแผ่นไม้วีเนียร์ รวมทั้งการผลิตไม้อัด ลามินบอร์ด แผ่นขึ้นไม้อัดและแผ่นชนิดอื่น ๆ และแผ่นไม้อัดอื่น ๆ	32	100.0	27	84.4	-	-	5	15.6	Manufacture of veneer sheets; manufacture of plywood, laminboard, particle board and other panels and boards
2022	การผลิตเครื่องมือที่ใช้ในการก่อสร้าง และเครื่องประกอบอาคาร	193	100.0	185	95.4	4	2.1	5	2.5	Manufacture of builders' carpentry and joinery
2023	การผลิตภาชนะไม้	94	100.0	88	93.6	1	1.1	5	5.3	Manufacture of wooden containers

ตาราง 2 จำนวนและร้อยละของสถานประกอบการอุตสาหกรรมการผลิต จำแนกตามรูปแบบการจัดตั้งทางเศรษฐกิจ และประเภทอุตสาหกรรม ภาคกลาง พ.ศ. 2550 (ต่อ)

TABLE 2 NUMBER AND PERCENTAGE OF MANUFACTURING ESTABLISHMENTS BY FORM OF ECONOMIC ORGANIZATION AND CATEGORY OF INDUSTRY, CENTRAL REGION, 2007 (cont'd)

รหัส Code	ประเภทอุตสาหกรรม	รวม		สำนักงานเดี่ยว		สำนักงานใหญ่		สำนักงานสาขา		Category of industry
		Total		Single unit		Head office		Branch		
		จำนวน Number	ร้อยละ %	จำนวน Number	ร้อยละ %	จำนวน Number	ร้อยละ %	จำนวน Number	ร้อยละ %	
2029	การผลิตผลิตภัณฑ์อื่นที่ทำจากไม้ รวมทั้งการผลิตสิ่งของที่ทำจากไม้ก๊อก ฟาง และวัสดุอัดกลั่น	5,646	100.0	5,638	99.9	-	-	8	0.1	Manufacture of other products of wood; manufacture of articles of cork, straw and plaiting materials
21	การผลิตกระดาษและผลิตภัณฑ์กระดาษ	152	100.0	112	73.7	10	6.6	30	19.7	Manufacture of paper and paper products
210	การผลิตกระดาษและผลิตภัณฑ์กระดาษ	152	100.0	112	73.7	10	6.6	30	19.7	Manufacture of paper and paper products
2101	การผลิตเยื่อกระดาษ กระดาษ และกระดาษแข็ง	53	100.0	32	60.4	3	5.7	18	33.9	Manufacture of pulp, paper and paperboard
2102	การผลิตกระดาษลูกฟูก และกระดาษแข็งลูกฟูก และการผลิตภาชนะที่ทำจากกระดาษ และกระดาษแข็ง	64	100.0	53	82.8	5	7.8	6	9.4	Manufacture of corrugated paper and paperboard and of containers of paper and paperboard
2109	การผลิตสิ่งของอื่น ๆ ที่ทำจากกระดาษ และกระดาษแข็ง	35	100.0	27	77.2	2	5.7	6	17.1	Manufacture of other articles of paper and paperboard
22	การพิมพ์โฆษณา การพิมพ์ และการทำสำเนาสื่อบันทึก	678	100.0	667	98.4	7	1.0	4	0.6	Publishing, printing and reproduction of recorded media
221	การพิมพ์โฆษณา	84	100.0	82	97.6	1	1.2	1	1.2	Publishing
2211	การพิมพ์โฆษณาหนังสือ โบรชัวร์ หนังสือเกี่ยวกับดนตรี และการพิมพ์โฆษณาอื่น ๆ	9	100.0	9	100.0	-	-	-	-	Publishing of books, brochures, musical books and other publications
2212	การพิมพ์โฆษณาหนังสือพิมพ์ วารสาร และนิตยสาร	12	100.0	10	83.4	1	8.3	1	8.3	Publishing of newspapers, journals and periodicals
2219	การพิมพ์โฆษณาอื่น ๆ	63	100.0	63	100.0	-	-	-	-	Other publishing
222	การพิมพ์ และกิจกรรมด้านการบริการที่เกี่ยวข้องกับการพิมพ์	593	100.0	584	98.5	6	1.0	3	0.5	Printing and service activities related to printing
2221	การพิมพ์	583	100.0	575	98.6	5	0.9	3	0.5	Printing
2222	กิจกรรมด้านการบริการที่เกี่ยวข้องกับการพิมพ์	10	100.0	9	90.0	1	10.0	-	-	Service activities related to printing
223	การทำสำเนาสื่อบันทึกข้อมูล	1	100.0	1	100.0	-	-	-	-	Reproduction of recorded media
2230	การทำสำเนาสื่อบันทึกข้อมูล	1	100.0	1	100.0	-	-	-	-	Reproduction of recorded media
23	การผลิตผลิตภัณฑ์ถ่านโค้ก ผลิตภัณฑ์ที่ได้จากการกลั่นน้ำมันปิโตรเลียมและเชื้อเพลิงปรมาณู	34	100.0	24	70.6	5	14.7	5	14.7	Manufacture of coke, refined petroleum products and nuclear fuel
231	การผลิตผลิตภัณฑ์ถ่านโค้ก	6	100.0	6	100.0	-	-	-	-	Manufacture of coke oven products
2310	การผลิตผลิตภัณฑ์ถ่านโค้ก	6	100.0	6	100.0	-	-	-	-	Manufacture of coke oven products

ตาราง 2 จำนวนและร้อยละของสถานประกอบการอุตสาหกรรมการผลิต จำแนกตามรูปแบบการจัดตั้งทางเศรษฐกิจ และประเภทอุตสาหกรรม ภาคกลาง พ.ศ. 2550 (ต่อ)

TABLE 2 NUMBER AND PERCENTAGE OF MANUFACTURING ESTABLISHMENTS BY FORM OF ECONOMIC ORGANIZATION AND CATEGORY OF INDUSTRY, CENTRAL REGION, 2007 (cont'd)

รหัส Code	ประเภทอุตสาหกรรม	รวม		สำนักงานแห่งเดียว		สำนักงานใหญ่		สำนักงานสาขา		Category of industry
		Total		Single unit		Head office		Branch		
		จำนวน Number	ร้อยละ %	จำนวน Number	ร้อยละ %	จำนวน Number	ร้อยละ %	จำนวน Number	ร้อยละ %	
232	การผลิตผลิตภัณฑ์ที่ได้จากการกลั่นน้ำมันปิโตรเลียม	28	100.0	18	64.2	5	17.9	5	17.9	Manufacture of refined petroleum products
2320	การผลิตผลิตภัณฑ์ที่ได้จากการกลั่นน้ำมันปิโตรเลียม	28	100.0	18	64.2	5	17.9	5	17.9	Manufacture of refined petroleum products
24	การผลิตเคมีภัณฑ์และผลิตภัณฑ์เคมี	585	100.0	437	74.7	44	7.5	104	17.8	Manufacture of chemicals and chemical products
241	การผลิตเคมีภัณฑ์ขั้นมูลฐาน	305	100.0	209	68.5	29	9.5	67	22.0	Manufacture of basic chemicals
2411	การผลิตเคมีภัณฑ์ขั้นมูลฐาน ยกเว้นปุ๋ยและสารประกอบไนโตรเจน	87	100.0	36	41.4	16	18.4	35	40.2	Manufacture of basic chemicals, except fertilizers nitrogen compounds
2412	การผลิตปุ๋ยและสารประกอบไนโตรเจน	151	100.0	135	89.4	6	4.0	10	6.6	Manufacture of fertilizers and nitrogen compounds
2413	การผลิตพลาสติกในขั้นต้น และยางสังเคราะห์	67	100.0	38	56.7	7	10.5	22	32.8	Manufacture of plastics in primary forms and of synthetic rubber
242	การผลิตผลิตภัณฑ์เคมีอื่น ๆ	264	100.0	219	83.0	12	4.5	33	12.5	Manufacture of other chemical products
2421	การผลิตสารฆ่าศัตรูพืชและผลิตภัณฑ์เคมีทางการเกษตรอื่น ๆ	12	100.0	7	58.3	2	16.7	3	25.0	Manufacture of pesticides and other agro-chemical products
2422	การผลิตสีทา น้ำมันชักเงา และสิ่งที่ใช้ทาเคลือบ หมึกพิมพ์ และน้ำมันทาไม้ (mastics) ที่คล้ายกัน	38	100.0	28	73.7	3	7.9	7	18.4	Manufacture of paints, varnishes and similar coatings, printing ink and mastics
2423	การผลิตผลิตภัณฑ์ทางเภสัชกรรม เคมีภัณฑ์ที่ใช้รักษาโรค และผลิตภัณฑ์ที่ทำจากสมุนไพร	54	100.0	45	83.3	1	1.9	8	14.8	Manufacture of pharmaceuticals, medicinal chemicals and botanical products
2424	การผลิตสบู่และผงซักฟอก เคมีภัณฑ์ที่ใช้ในการทำความสะอาด และขัดเงา เครื่องหอม และสิ่งปรุงแต่งสำหรับประพินร่างกาย หรือประพินผิว	103	100.0	93	90.3	4	3.9	6	5.8	Manufacture of soap and detergents, cleaning and polishing preparations, perfumes and toilet preparations
2429	การผลิตผลิตภัณฑ์เคมีอื่น ๆ ซึ่งมีได้จัดประเภทไว้ในที่อื่น	57	100.0	46	80.7	2	3.5	9	15.8	Manufacture of other chemical products n.e.c.
243	การผลิตเส้นใยประดิษฐ์	16	100.0	9	56.2	3	18.8	4	25.0	Manufacture of man-made fibres
2430	การผลิตเส้นใยประดิษฐ์	16	100.0	9	56.2	3	18.8	4	25.0	Manufacture of man-made fibres
25	การผลิตผลิตภัณฑ์ยางและพลาสติก	688	100.0	558	81.1	45	6.5	85	12.4	Manufacture of rubber and plastics products
251	การผลิตผลิตภัณฑ์ยาง	150	100.0	115	76.7	14	9.3	21	14.0	Manufacture of rubber products

ตาราง 2 จำนวนและร้อยละของสถานประกอบการอุตสาหกรรมการผลิต จำแนกตามรูปแบบการจัดตั้งทางเศรษฐกิจ และประเภทอุตสาหกรรม ภาคกลาง พ.ศ. 2550 (ต่อ)

TABLE 2 NUMBER AND PERCENTAGE OF MANUFACTURING ESTABLISHMENTS BY FORM OF ECONOMIC ORGANIZATION AND CATEGORY OF INDUSTRY, CENTRAL REGION, 2007 (cont'd)

รหัส Code	ประเภทอุตสาหกรรม	รวม		สำนักงานแห่งเดียว		สำนักงานใหญ่		สำนักงานสาขา		Category of industry
		Total		Single unit		Head office		Branch		
		จำนวน Number	ร้อยละ %	จำนวน Number	ร้อยละ %	จำนวน Number	ร้อยละ %	จำนวน Number	ร้อยละ %	
2511	การผลิตยางนอกและยางใน									Manufacture of rubber tyres and tubes; retreading
	การหล่อดอกยางและการซ่อมสร้างยาง	46	100.0	36	78.3	4	8.7	6	13.0	and rebuilding of rubber tyres
2519	การผลิตผลิตภัณฑ์ยางอื่น ๆ	104	100.0	79	76.0	10	9.6	15	14.4	Manufacture of other rubber products
252	การผลิตผลิตภัณฑ์พลาสติก	538	100.0	443	82.3	31	5.8	64	11.9	Manufacture of plastic products
2520	การผลิตผลิตภัณฑ์พลาสติก	538	100.0	443	82.3	31	5.8	64	11.9	Manufacture of plastic products
26	การผลิตผลิตภัณฑ์จากแร่โลหะ	3,106	100.0	2,925	94.2	44	1.4	137	4.4	Manufacture of other non-metallic mineral products
261	การผลิตแก้วและผลิตภัณฑ์แก้ว	82	100.0	65	78.3	8	9.6	10	12.1	Manufacture of glass and glass products
2610	การผลิตแก้วและผลิตภัณฑ์แก้ว	82	100.0	65	78.3	8	9.6	10	12.1	Manufacture of glass and glass products
269	การผลิตผลิตภัณฑ์แร่โลหะ ซึ่งมิได้จัดประเภทไว้ในที่อื่น	3,024	100.0	2,861	94.6	36	1.2	127	4.2	Manufacture of non-metallic mineral products n.e.c.
2691	การผลิตเซรามิกชนิดไม่ทนไฟ ซึ่งมิได้ใช้ในงานก่อสร้าง	185	100.0	160	86.5	4	2.2	21	11.3	Manufacture of non-structural non-refractory ceramic ware
2692	การผลิตผลิตภัณฑ์เซรามิกชนิดทนไฟ	65	100.0	60	92.3	-	-	5	7.7	Manufacture of refractory ceramic products
2693	การผลิตผลิตภัณฑ์จากดินชนิดไม่ทนไฟ ซึ่งใช้กับงานก่อสร้าง	1,230	100.0	1,220	99.2	2	0.2	8	0.6	Manufacture of structural non-refractory clay products
2694	การผลิตซีเมนต์ ปูนขาว และปูนปลาสเตอร์	170	100.0	145	85.3	5	2.9	20	11.8	Manufacture of cement, lime and plaster
2695	การผลิตผลิตภัณฑ์จากคอนกรีต ซีเมนต์ และปูนปลาสเตอร์	1,131	100.0	1,046	92.5	21	1.8	64	5.7	Manufacture of articles of concrete, cement and plaster
2696	การตัด การขึ้นรูป และการแต่งสำเร็จหิน	204	100.0	195	95.6	2	1.0	7	3.4	Cutting, shaping and finishing of stone
2699	การผลิตผลิตภัณฑ์แร่โลหะอื่น ๆ ซึ่งมิได้จัดประเภทไว้ในที่อื่น	39	100.0	35	89.8	2	5.1	2	5.1	Manufacture of other non-metallic mineral products n.e.c.
27	การผลิตโลหะขั้นมูลฐาน	334	100.0	294	88.0	13	3.9	27	8.1	Manufacture of basic metals
271	การผลิตเหล็กและเหล็กกล้าขั้นมูลฐาน	106	100.0	85	80.2	6	5.7	15	14.1	Manufacture of basic iron and steel
2710	การผลิตเหล็กและเหล็กกล้าขั้นมูลฐาน	106	100.0	85	80.2	6	5.7	15	14.1	Manufacture of basic iron and steel
272	การผลิตโลหะมีค่าและโลหะอื่นที่มีใช้เหล็กขั้นมูลฐาน	82	100.0	70	85.4	5	6.1	7	8.5	Manufacture of basic precious and non-ferrous metals
2720	การผลิตโลหะมีค่า และโลหะอื่นที่มีใช้เหล็กขั้นมูลฐาน	82	100.0	70	85.4	5	6.1	7	8.5	Manufacture of basic precious and non-ferrous metals
273	การหล่อโลหะ	146	100.0	139	95.2	2	1.4	5	3.4	Casting of metals
2731	การหล่อเหล็กและเหล็กกล้า	31	100.0	26	83.9	2	6.4	3	9.7	Casting of iron and steel
2732	การหล่อโลหะที่มีใช้เหล็ก	115	100.0	113	98.3	-	-	2	1.7	Casting of non-ferrous metals

ตาราง 2 จำนวนและร้อยละของสถานประกอบการอุตสาหกรรมการผลิต จำแนกตามรูปแบบการจัดตั้งทางเศรษฐกิจ และประเภทอุตสาหกรรม ภาคกลาง พ.ศ. 2550 (ต่อ)

TABLE 2 NUMBER AND PERCENTAGE OF MANUFACTURING ESTABLISHMENTS BY FORM OF ECONOMIC ORGANIZATION AND CATEGORY OF INDUSTRY, CENTRAL REGION, 2007 (cont'd)

รหัส Code	ประเภทอุตสาหกรรม	รวม		สำนักงานแห่งเดียว		สำนักงานใหญ่		สำนักงานสาขา		Category of industry
		Total		Single unit		Head office		Branch		
		จำนวน Number	ร้อยละ %	จำนวน Number	ร้อยละ %	จำนวน Number	ร้อยละ %	จำนวน Number	ร้อยละ %	
28	การผลิตผลิตภัณฑ์ที่ทำจากโลหะประดิษฐ์									Manufacture of fabricated metal products,
	ยกเว้นเครื่องจักรและอุปกรณ์	5,282	100.0	5,191	98.3	27	0.5	65	1.2	except machinery and equipment
281	การผลิตผลิตภัณฑ์ที่มีโครงสร้างเป็นโลหะ ถังน้ำ ที่เก็บน้ำ และเครื่องกำเนิดไอน้ำ	2,673	100.0	2,639	98.7	11	0.4	23	0.9	Manufacture of structural metal products, tanks, reservoirs and steam generators
2811	การผลิตผลิตภัณฑ์ที่มีโครงสร้างเป็นโลหะ	2,621	100.0	2,593	98.9	10	0.4	18	0.7	Manufacture of structural metal products
2812	การผลิตถังน้ำ ที่เก็บน้ำ และภาชนะบรรจุที่ทำจากโลหะ	48	100.0	43	89.6	1	2.1	4	8.3	Manufacture of tanks, reservoirs and containers of metal
2813	การผลิตเครื่องกำเนิดไอน้ำ ยกเว้นหม้อไอน้ำ (boiler) น้ำร้อนสำหรับการทำความร้อนจากส่วนกลาง	4	100.0	3	75.0	-	-	1	25.0	Manufacture of steam generators, except central heating hot water boilers
289	การผลิตผลิตภัณฑ์โลหะประดิษฐ์อื่น ๆ รวมทั้งกิจกรรม ด้านการบริการแก่ผู้ผลิตผลิตภัณฑ์โลหะประดิษฐ์	2,609	100.0	2,552	97.8	16	0.6	42	1.6	Manufacture of other fabricated metal products; service activities to producers of fabricated metal products
2891	การผลิตผลิตภัณฑ์โลหะที่สร้างขึ้นโดยวิธีการตี การกด การดอกริมพ์ และการรีดในรูปแบบต่าง ๆ รวมทั้งการผสมโลหะผง	1,387	100.0	1,366	98.4	8	0.6	14	1.0	Forging, pressing, stamping and roll-forming of metal; powder metallurgy
2892	การตกแต่งและการเคลือบโลหะ รวมทั้งการดำเนินการเกี่ยวกับ วิศวกรรมเครื่องกล โดยได้รับค่าธรรมเนียมตอบแทน หรือโดยการทำสัญญาจ้าง	781	100.0	769	98.5	1	0.1	11	1.4	Treatment and coating of metals; general mechanical engineering on a fee or contract basis
2893	การผลิตของมีคม เครื่องมือที่ใช้งานด้วยมือและเครื่องโลหะทั่วไป	243	100.0	237	97.6	3	1.2	3	1.2	Manufacture of cutlery, hand tools and general hardware
2899	การผลิตผลิตภัณฑ์โลหะประดิษฐ์อื่น ๆ ซึ่งมิได้จัดประเภทไว้ในที่อื่น	198	100.0	180	90.9	4	2.0	14	7.1	Manufacture of other fabricated metal products n.e.c.
29	การผลิตเครื่องจักรและอุปกรณ์ ซึ่งมีได้จัดประเภทไว้ในที่อื่น	1,083	100.0	992	91.5	33	3.1	59	5.4	Manufacture of machinery and equipment n.e.c.
291	การผลิตเครื่องจักรที่ใช้งานทั่วไป	197	100.0	154	78.2	19	9.6	24	12.2	Manufacture of general purpose machinery
2911	การผลิตเครื่องยนต์และเครื่องกังหัน ยกเว้นเครื่องยนต์ที่ใช้กับ อากาศยาน ยานยนต์และรถจักรยาน/รถจักรยานยนต์	18	100.0	16	88.8	1	5.6	1	5.6	Manufacture of engines and turbines, except aircraft, vehicle and cycle engines
2912	การผลิตเครื่องสูบ เครื่องอัด แท้ป และวาล์ว	48	100.0	43	89.6	1	2.1	4	8.3	Manufacture of pumps, compressors, taps and valves

ตาราง 2 จำนวนและร้อยละของสถานประกอบการอุตสาหกรรมการผลิต จำแนกตามรูปแบบการจัดตั้งทางเศรษฐกิจ และประเภทอุตสาหกรรม ภาคกลาง พ.ศ. 2550 (ต่อ)

TABLE 2 NUMBER AND PERCENTAGE OF MANUFACTURING ESTABLISHMENTS BY FORM OF ECONOMIC ORGANIZATION AND CATEGORY OF INDUSTRY, CENTRAL REGION, 2007 (cont'd)

รหัส Code	ประเภทอุตสาหกรรม	รวม		สำนักงานแห่งเดียว		สำนักงานใหญ่		สำนักงานสาขา		Category of industry
		Total		Single unit		Head office		Branch		
		จำนวน Number	ร้อยละ %	จำนวน Number	ร้อยละ %	จำนวน Number	ร้อยละ %	จำนวน Number	ร้อยละ %	
2913	การผลิตเบร้ง (ตลับลูกปืน) เกียร์และเครื่องเกียร์ และอุปกรณ์ที่ใช้ขับเคลื่อน	30	100.0	22	73.3	1	3.4	7	23.3	Manufacture of bearings, gears, gearing and driving elements
2914	การผลิตเตาอบ เตาเผา และเครื่องพ่น หรือเครื่องฉีดเชื้อเพลิงของเตาเผา	5	100.0	5	100.0	-	-	-	-	Manufacture of ovens, furnaces and furnace burners
2915	การผลิตอุปกรณ์ที่ใช้ในการยกและการขนย้าย	16	100.0	10	62.5	2	12.5	4	25.0	Manufacture of lifting and handling equipment
2919	การผลิตเครื่องจักรที่ใช้งานทั่วไปอื่น ๆ	80	100.0	58	72.5	14	17.5	8	10.0	Manufacture of other general purpose machinery
292	การผลิตเครื่องจักรที่ใช้งานเฉพาะอย่าง	858	100.0	820	95.5	8	0.9	31	3.6	Manufacture of special purpose machinery
2921	การผลิตเครื่องจักรที่ใช้ในการเกษตรและการป่าไม้	668	100.0	663	99.3	-	-	5	0.7	Manufacture of agricultural and forestry machinery
2922	การผลิตเครื่องมือกล	61	100.0	50	80.7	2	3.2	10	16.1	Manufacture of machine-tools
2923	การผลิตเครื่องจักรสำหรับโลหกรรม	4	100.0	2	50.0	-	-	2	50.0	Manufacture of machinery for metallurgy
2924	การผลิตเครื่องจักรที่ใช้ในการทำเหมืองแร่ เหมืองหิน และการก่อสร้าง	45	100.0	39	86.7	-	-	6	13.3	Manufacture of machinery for mining, quarrying and construction
2925	การผลิตเครื่องจักรที่ใช้ในกระบวนการผลิตอาหาร เครื่องดื่ม และยาสูบ	17	100.0	14	82.3	1	5.9	2	11.8	Manufacture of machinery for food, beverage and tobacco processing
2926	การผลิตเครื่องจักรที่ใช้ในการผลิตสิ่งทอ เครื่องแต่งกาย และเครื่องหนัง	9	100.0	6	66.7	1	11.1	2	22.2	Manufacture of machinery for textile, apparel and leather production
2927	การผลิตอาวุธและกระสุน	4	100.0	1	25.0	1	25.0	2	50.0	Manufacture of weapons and ammunition
2929	การผลิตเครื่องจักรที่ใช้งานเฉพาะอย่าง อื่น ๆ	50	100.0	45	90.0	3	6.0	2	4.0	Manufacture of other special purpose machinery
293	การผลิตเครื่องใช้ในบ้านเรือน ซึ่งมีได้จัดประเภทไว้ในที่อื่น	28	100.0	18	64.3	6	21.4	4	14.3	Manufacture of domestic appliances n.e.c.
2930	การผลิตเครื่องใช้ในบ้านเรือน ซึ่งมีได้จัดประเภทไว้ในที่อื่น	28	100.0	18	64.3	6	21.4	4	14.3	Manufacture of domestic appliances n.e.c.
30	การผลิตเครื่องจักรสำนักงาน เครื่องทำบัญชี และเครื่องคำนวณ	24	100.0	18	75.0	2	8.3	4	16.7	Manufacture of office, accounting and computing machinery
300	การผลิตเครื่องจักรสำนักงาน เครื่องทำบัญชีและเครื่องคำนวณ	24	100.0	18	75.0	2	8.3	4	16.7	Manufacture of office, accounting and computing machinery
3000	การผลิตเครื่องจักรสำนักงาน เครื่องทำบัญชี และเครื่องคำนวณ	24	100.0	18	75.0	2	8.3	4	16.7	Manufacture of office, accounting and computing machinery

ตาราง 2 จำนวนและร้อยละของสถานประกอบการอุตสาหกรรมการผลิต จำแนกตามรูปแบบการจัดตั้งทางเศรษฐกิจ และประเภทอุตสาหกรรม ภาคกลาง พ.ศ. 2550 (ต่อ)

TABLE 2 NUMBER AND PERCENTAGE OF MANUFACTURING ESTABLISHMENTS BY FORM OF ECONOMIC ORGANIZATION AND CATEGORY OF INDUSTRY, CENTRAL REGION, 2007 (cont'd)

รหัส Code	ประเภทอุตสาหกรรม	รวม		สำนักงานแห่งเดียว		สำนักงานใหญ่		สำนักงานสาขา		Category of industry
		Total		Single unit		Head office		Branch		
		จำนวน Number	ร้อยละ %	จำนวน Number	ร้อยละ %	จำนวน Number	ร้อยละ %	จำนวน Number	ร้อยละ %	
31	การผลิตเครื่องจักรและเครื่องอุปกรณ์ไฟฟ้า ซึ่งมิได้จัดประเภทไว้ในที่อื่น	159	100.0	123	77.4	14	8.8	22	13.8	Manufacture of electrical machinery and apparatus n.e.c.
311	การผลิตมอเตอร์ไฟฟ้า เครื่องกำเนิดไฟฟ้า และหม้อแปลงไฟฟ้า	59	100.0	52	88.1	5	8.5	2	3.4	Manufacture of electric motors, generators and transformers
3110	การผลิตมอเตอร์ไฟฟ้า เครื่องกำเนิดไฟฟ้า และหม้อแปลงไฟฟ้า	59	100.0	52	88.1	5	8.5	2	3.4	Manufacture of electric motors, generators and transformers
312	การผลิตอุปกรณ์เพื่อการจ่ายและควบคุมกระแสไฟฟ้า	36	100.0	28	77.8	2	5.5	6	16.7	Manufacture of electricity distribution and control apparatus
3120	การผลิตอุปกรณ์เพื่อการจ่ายและควบคุมกระแสไฟฟ้า	36	100.0	28	77.8	2	5.5	6	16.7	Manufacture of electricity distribution and control apparatus
313	การผลิตลวดและเคเบิลที่หุ้มฉนวน	19	100.0	11	57.9	1	5.3	7	36.8	Manufacture of insulated wire and cable
3130	การผลิตลวดและเคเบิลที่หุ้มฉนวน	19	100.0	11	57.9	1	5.3	7	36.8	Manufacture of insulated wire and cable
314	การผลิตหม้อสะสมไฟฟ้า เซลล์ปฐมภูมิ และแบตเตอรี่ปฐมภูมิ	7	100.0	4	57.1	-	-	3	42.9	Manufacture of accumulators, primary cells and primary batteries
3140	การผลิตหม้อสะสมไฟฟ้า เซลล์ปฐมภูมิ และแบตเตอรี่ปฐมภูมิ	7	100.0	4	57.1	-	-	3	42.9	Manufacture of accumulators, primary cells and primary batteries
315	การผลิตหลอดไฟฟ้าและเครื่องอุปกรณ์สำหรับให้แสงสว่าง	8	100.0	7	87.5	1	12.5	-	-	Manufacture of electric lamp
3150	การผลิตหลอดไฟฟ้าและเครื่องอุปกรณ์สำหรับให้แสงสว่าง	8	100.0	7	87.5	1	12.5	-	-	Manufacture of electric lamps
319	การผลิตเครื่องอุปกรณ์ไฟฟ้าอื่น ๆ ซึ่งมิได้จัดประเภทไว้ในที่อื่น	30	100.0	21	70.0	5	16.7	4	13.3	Manufacture of other electrical equipment n.e.c.
3190	การผลิตเครื่องอุปกรณ์ไฟฟ้าอื่น ๆ ซึ่งมิได้จัดประเภทไว้ในที่อื่น	30	100.0	21	70.0	5	16.7	4	13.3	Manufacture of other electrical equipment n.e.c.
32	การผลิตอุปกรณ์และเครื่องอุปกรณ์วิทยุ โทรทัศน์ และการสื่อสาร	228	100.0	175	76.8	18	7.9	35	15.3	Manufacture of radio, television and communication equipment and apparatus
321	การผลิตหลอดอิเล็กทรอนิกส์ และส่วนประกอบอิเล็กทรอนิกส์อื่น ๆ	174	100.0	133	76.4	12	6.9	29	16.7	Manufacture of electronic valves and tubes and other electronic components
3210	การผลิตหลอดอิเล็กทรอนิกส์ และส่วนประกอบอิเล็กทรอนิกส์อื่น ๆ	174	100.0	133	76.4	12	6.9	29	16.7	Manufacture of electronic valves and tubes and other electronic components
322	การผลิตเครื่องส่งสัญญาณ โทรทัศน์และวิทยุ และเครื่องอุปกรณ์สำหรับโทรศัพท์และโทรเลขแบบใช้สาย	6	100.0	5	83.3	-	-	1	16.7	Manufacture of television and radio transmitters and apparatus for line telephony and line telegraphy

ตาราง 2 จำนวนและร้อยละของสถานประกอบการอุตสาหกรรมการผลิต จำแนกตามรูปแบบการจัดตั้งทางเศรษฐกิจ และประเภทอุตสาหกรรม ภาคกลาง พ.ศ. 2550 (ต่อ)

TABLE 2 NUMBER AND PERCENTAGE OF MANUFACTURING ESTABLISHMENTS BY FORM OF ECONOMIC ORGANIZATION AND CATEGORY OF INDUSTRY, CENTRAL REGION, 2007 (cont'd)

รหัส Code	ประเภทอุตสาหกรรม	รวม		สำนักงานแห่งเดียว		สำนักงานใหญ่		สำนักงานสาขา		Category of industry
		Total		Single unit		Head office		Branch		
		จำนวน Number	ร้อยละ %	จำนวน Number	ร้อยละ %	จำนวน Number	ร้อยละ %	จำนวน Number	ร้อยละ %	
3220	การผลิตเครื่องส่งสัญญาณ โทรทัศน์และวิทยุ และเครื่องอุปกรณ์ สำหรับโทรศัพท์ และ โทรเลขแบบใช้สาย	6	100.0	5	83.3	-	-	1	16.7	Manufacture of television and radio transmitters and apparatus for line telephony and line telegraphy
323	การผลิตเครื่องรับโทรทัศน์และวิทยุ เครื่องบันทึกเสียง หรือภาพหรือเครื่องชานดรีโพรคิวซิ่ง หรือวีดิโอรีโพรคิวซิ่ง และสินค้าที่เกี่ยวข้อง	48	100.0	37	77.1	6	12.5	5	10.4	Manufacture of television and radio receivers and associated consumer goods
3230	การผลิตเครื่องรับโทรทัศน์และวิทยุ เครื่องบันทึกเสียงหรือภาพ หรือเครื่องชานดรีโพรคิวซิ่ง หรือวีดิโอรีโพรคิวซิ่ง และสินค้าที่เกี่ยวข้อง	48	100.0	37	77.1	6	12.5	5	10.4	Manufacture of television and radio receivers and associated consumer goods
33	การผลิตอุปกรณ์ที่ใช้ในทางการแพทย์ การวัดความเที่ยง และอุปกรณ์ที่ใช้ในทางทัศนศาสตร์ นาฬิกา	64	100.0	57	89.1	2	3.1	5	7.8	Manufacture of medical, precision and optical instruments, watches and clocks
331	การผลิตอุปกรณ์และเครื่องใช้ในทางการแพทย์ และเครื่องใช้ที่ใช้ในการวัด การตรวจสอบ การทดสอบ การเดินเรือ/การเดินอากาศและใช้ในวัตถุประสงค์อื่น ๆ ยกเว้นอุปกรณ์ที่ใช้ในทางทัศนศาสตร์	58	100.0	54	93.2	2	3.4	2	3.4	Manufacture of medical appliances and instruments and appliances for measuring, checking, testing, navigating and other purposes, except optical instruments
3311	การผลิตอุปกรณ์ที่ใช้ในทางการแพทย์และศัลยกรรม และเครื่องใช้ทางศัลยกรรมกระดูก	55	100.0	52	94.6	2	3.6	1	1.8	Manufacture of medical and surgical equipment and or orthopaedic appliances
3312	การผลิตอุปกรณ์และเครื่องใช้เพื่อการวัด การตรวจสอบการทดสอบ การเดินเรือ/การเดินอากาศ และใช้ในวัตถุประสงค์อื่น ๆ ยกเว้น อุปกรณ์ควบคุมกระบวนการผลิตในทางอุตสาหกรรม	2	100.0	1	50.0	-	-	1	50.0	Manufacture of instruments and appliances for measuring, checking, testing, navigating and other purposes, except industrial process control equipment
3313	การผลิตอุปกรณ์ควบคุมกระบวนการผลิตในทางอุตสาหกรรม	1	100.0	1	100.0	-	-	-	-	Manufacture of industrial process control equipment
332	การผลิตอุปกรณ์ที่ใช้ในทางทัศนศาสตร์ และเครื่องอุปกรณ์เกี่ยวกับการถ่ายภาพ	4	100.0	1	25.0	-	-	3	75.0	Manufacture of optical instruments and photographic equipment

ตาราง 2 จำนวนและร้อยละของสถานประกอบการอุตสาหกรรมการผลิต จำแนกตามรูปแบบการจัดตั้งทางเศรษฐกิจ และประเภทอุตสาหกรรม ภาคกลาง พ.ศ. 2550 (ต่อ)

TABLE 2 NUMBER AND PERCENTAGE OF MANUFACTURING ESTABLISHMENTS BY FORM OF ECONOMIC ORGANIZATION AND CATEGORY OF INDUSTRY, CENTRAL REGION, 2007 (cont'd)

รหัส Code	ประเภทอุตสาหกรรม	รวม		สำนักงานแห่งเดียว		สำนักงานใหญ่		สำนักงานสาขา		Category of industry
		Total		Single unit		Head office		Branch		
		จำนวน Number	ร้อยละ %	จำนวน Number	ร้อยละ %	จำนวน Number	ร้อยละ %	จำนวน Number	ร้อยละ %	
3320	การผลิตอุปกรณ์ที่ใช้ในทางทัศนศาสตร์ และเครื่องอุปกรณ์เกี่ยวกับการถ่ายภาพ	4	100.0	1	25.0	-	-	3	75.0	Manufacture of optical instruments and photographic equipment
333	การผลิตนาฬิกา	2	100.0	2	100.0	-	-	-	-	Manufacture of watches and clocks
3330	การผลิตนาฬิกา	2	100.0	2	100.0	-	-	-	-	Manufacture of watches and clocks
34	การผลิตยานยนต์ รถพ่วงและรถกึ่งรถพ่วง	430	100.0	371	86.3	23	5.3	36	8.4	Manufacture of motor vehicles, trailers and simi-trailers
341	การผลิตยานยนต์	31	100.0	28	90.3	1	3.2	2	6.5	Manufacture of motor vehicles
3410	การผลิตยานยนต์	31	100.0	28	90.3	1	3.2	2	6.5	Manufacture of motor vehicles
342	การผลิตตัวถัง (coachwork) สำหรับยานยนต์ รวมทั้งการผลิตรถพ่วงและรถกึ่งรถพ่วง	71	100.0	65	91.6	2	2.8	4	5.6	Manufacture of bodies (coachwork) for motor vehicles; manufacture of trailers and semi-trailers
3420	การผลิตตัวถัง (coachwork) สำหรับยานยนต์ รวมทั้งการผลิตรถพ่วง และรถกึ่งรถพ่วง	71	100.0	65	91.6	2	2.8	4	5.6	Manufacture of bodies (coachwork) for motor vehicles; manufacture of trailers and semi-trailers
343	การผลิตส่วนประกอบและอุปกรณ์ประกอบ สำหรับยานยนต์และเครื่องยนต์	328	100.0	278	84.8	20	6.1	30	9.1	Manufacture of parts and accessories for motor vehicles and their engines
3430	การผลิตส่วนประกอบและอุปกรณ์ประกอบ สำหรับยานยนต์ และเครื่องยนต์	328	100.0	278	84.8	20	6.1	30	9.1	Manufacture of parts and accessories for motor vehicles and their engines
35	การผลิตเครื่องอุปกรณ์การขนส่งอื่นๆ	166	100.0	161	97.0	-	-	5	3.0	Manufacture of other transport equipment
351	การต่อเรือและการซ่อมเรือ	108	100.0	108	100.0	-	-	-	-	Building and repairing of ships and boats
3511	การต่อเรือและการซ่อมเรือ	102	100.0	102	100.0	-	-	-	-	Building and repairing of ships and boats
3512	การต่อเรือและการซ่อมเรือที่ใช้เพื่อความสำราญ และการกีฬา	6	100.0	6	100.0	-	-	-	-	Building and repairing of pleasure and sporting boats
353	การผลิตอากาศยานและยานอวกาศ	4	100.0	4	100.0	-	-	-	-	Manufacture of aircraft and spacecraft
3530	การผลิตอากาศยาน และยานอวกาศ	4	100.0	4	100.0	-	-	-	-	Manufacture of aircraft and spacecraft
359	การผลิตเครื่องอุปกรณ์การขนส่ง ซึ่งมีได้จัดประเภทไว้ในที่อื่น	54	100.0	49	90.7	-	-	5	9.3	Manufacture of transport equipment n.e.c.

ตาราง 2 จำนวนและร้อยละของสถานประกอบการอุตสาหกรรมการผลิต จำแนกตามรูปแบบการจัดตั้งทางเศรษฐกิจ และประเภทอุตสาหกรรม ภาคกลาง พ.ศ. 2550 (ต่อ)

TABLE 2 NUMBER AND PERCENTAGE OF MANUFACTURING ESTABLISHMENTS BY FORM OF ECONOMIC ORGANIZATION AND CATEGORY OF INDUSTRY, CENTRAL REGION, 2007 (cont'd)

รหัส Code	ประเภทอุตสาหกรรม	รวม		สำนักงานแห่งเดียว		สำนักงานใหญ่		สำนักงานสาขา		Category of industry
		Total		Single unit		Head office		Branch		
		จำนวน Number	ร้อยละ %	จำนวน Number	ร้อยละ %	จำนวน Number	ร้อยละ %	จำนวน Number	ร้อยละ %	
3591	การผลิตรถจักรยานยนต์	43	100.0	39	90.7	-	-	4	9.3	Manufacture of motorcycles
3592	การผลิตรถจักรยานสองล้อ และรถสำหรับคนพิการ	9	100.0	8	88.9	-	-	1	11.1	Manufacture of bicycles and invalid carriages
3599	การผลิตเครื่องอุปกรณ์การขนส่งอื่น ๆ ซึ่งมิได้จัดประเภทไว้ในที่อื่น	2	100.0	2	100.0	-	-	-	-	Manufacture of other transport equipment n.e.c.
36	การผลิตเฟอร์นิเจอร์ รวมทั้งการผลิตซึ่งมิได้จัดประเภทไว้ในที่อื่น	7,147	100.0	7,085	99.1	19	0.3	43	0.6	Manufacture of furniture; manufacturing n.e.c.
361	การผลิตเฟอร์นิเจอร์	1,304	100.0	1,270	97.4	10	0.8	24	1.8	Manufacture of furniture
3610	การผลิตเฟอร์นิเจอร์	1,304	100.0	1,270	97.4	10	0.8	24	1.8	Manufacture of furniture
369	การผลิต ซึ่งมิได้จัดประเภทไว้ในที่อื่น	5,843	100.0	5,815	99.5	9	0.2	19	0.3	Manufacturing n.e.c.
3691	การผลิตเครื่องเพชรพลอยและรูปพรรณ และของที่เกี่ยวข้อง	2,758	100.0	2,755	99.9	3	0.1	-	-	Manufacture of jewellery and related articles
3692	การผลิตเครื่องดนตรี	35	100.0	34	97.1	1	2.9	-	-	Manufacture of musical instruments
3693	การผลิตเครื่องกีฬา	17	100.0	11	64.7	1	5.9	5	29.4	Manufacture of sports goods
3694	การผลิตของเล่นเกมและของเล่น	304	100.0	298	98.0	2	0.7	4	1.3	Manufacture of games and toys
3699	การผลิตอื่น ๆ ซึ่งมิได้จัดประเภทไว้ในที่อื่น	2,729	100.0	2,717	99.5	2	0.1	10	0.4	Other manufacturing n.e.c.
37	การนำผลิตภัณฑ์เก่ามาผลิตเป็นวัสดุคืบใหม่	69	100.0	65	94.2	3	4.3	1	1.5	Recycling
371	การนำเศษและของที่ใช้ไม่ได้จำพวกโลหะมาผลิตเป็นวัสดุคืบใหม่	16	100.0	15	93.8	1	6.2	-	-	Recycling of metal waste and scrap
3710	การนำเศษและของที่ใช้ไม่ได้จำพวกโลหะมาผลิตเป็นวัสดุคืบใหม่	16	100.0	15	93.8	1	6.2	-	-	Recycling of metal waste and scrap
372	การนำเศษและของที่ใช้ไม่ได้จำพวกอโลหะมาผลิตเป็นวัสดุคืบใหม่	53	100.0	50	94.3	2	3.8	1	1.9	Recycling of non-metal waste and scrap
3720	การนำเศษและของที่ใช้ไม่ได้จำพวกอโลหะมาผลิตเป็นวัสดุคืบใหม่	53	100.0	50	94.3	2	3.8	1	1.9	Recycling of non-metal waste and scrap

ตาราง 3 จำนวนและร้อยละของสถานประกอบการอุตสาหกรรมการผลิต จำแนกตามระยะเวลาในการดำเนินงาน และประเภทอุตสาหกรรม ภาคกลาง พ.ศ. 2550

TABLE 3 NUMBER AND PERCENTAGE OF MANUFACTURING ESTABLISHMENTS BY PERIOD OF OPERATION AND CATEGORY OF INDUSTRY, CENTRAL REGION, 2007

รหัส Code	ประเภทอุตสาหกรรม	รวม		ระยะเวลาในการดำเนินงาน (ปี) Period of operation (Year)										Category of industry
		Total		< 5		5 - 9		10 - 19		20 - 29		≥ 30		
		จำนวน	ร้อยละ	จำนวน	ร้อยละ	จำนวน	ร้อยละ	จำนวน	ร้อยละ	จำนวน	ร้อยละ	จำนวน	ร้อยละ	
		Number	%	Number	%	Number	%	Number	%	Number	%	Number	%	
	รวม	46,338	100.0	10,937	23.6	11,221	24.2	15,142	32.7	5,142	11.1	3,895	8.4	Total
15	การผลิตผลิตภัณฑ์อาหารและเครื่องดื่ม	7,395	100.0	1,512	20.5	1,741	23.5	2,251	30.4	891	12.1	1,000	13.5	Manufacture of food products and beverages
151	การผลิต การแปรรูปและการเก็บถนอมเนื้อสัตว์ สัตว์น้ำ ผลไม้ ผัก น้ำมันและไขมัน	1,563	100.0	356	22.8	396	25.3	504	32.2	204	13.1	103	6.6	Production, processing and preservation of meat, fish, fruit, vegetables, oils and fats
1511	การผลิตเนื้อสัตว์และผลิตภัณฑ์จากเนื้อสัตว์	383	100.0	103	26.9	77	20.1	141	36.8	41	10.7	21	5.5	Production of meat and meat products
1512	การแปรรูปและการเก็บถนอมสัตว์น้ำ และผลิตภัณฑ์จากสัตว์น้ำ	572	100.0	118	20.6	115	20.1	226	39.5	81	14.2	32	5.6	Processing and preserving of fish and fish Products
1513	การแปรรูปผลไม้และผัก	565	100.0	117	20.7	196	34.7	133	23.5	76	13.5	43	7.6	Processing of fruit and vegetables
1514	การผลิตน้ำมันจากพืช น้ำมันจากสัตว์และไขมันจากสัตว์	43	100.0	18	41.9	8	18.6	4	9.3	5	11.6	8	18.6	Manufacture of vegetable and animal oils and fats
152	การผลิตผลิตภัณฑ์ที่ได้จากนม	138	100.0	16	11.6	36	26.1	61	44.2	14	10.1	11	8.0	Manufacture of dairy products
1520	การผลิตผลิตภัณฑ์ที่ได้จากนม	138	100.0	16	11.6	36	26.1	61	44.2	14	10.1	11	8.0	Manufacture of dairy products
153	การผลิตผลิตภัณฑ์ที่ได้จากการ โม่-สีธัญพืช สตาร์ช และผลิตภัณฑ์จากสตาร์ช และอาหารสัตว์สำเร็จรูป	1,806	100.0	190	10.5	286	15.8	428	23.7	275	15.2	628	34.8	Manufacture of grain mill products, starches and starch products, and prepared animal feeds
1531	การผลิตผลิตภัณฑ์ที่ได้จากการ โม่-สีธัญพืช	1,669	100.0	172	10.3	265	15.9	367	22.0	251	15.0	614	36.8	Manufacture of grain mill products
1532	การผลิตสตาร์ชและผลิตภัณฑ์จากสตาร์ช	48	100.0	5	10.6	3	6.4	11	23.4	16	34.1	12	25.5	Manufacture of starches and starch products
1533	การผลิตอาหารสัตว์สำเร็จรูป	89	100.0	13	14.4	18	20.0	50	55.6	7	7.8	2	2.2	Manufacture of prepared animal feeds
154	การผลิตผลิตภัณฑ์อาหารอื่น ๆ	3,298	100.0	772	23.4	819	24.8	1,069	32.4	387	11.7	251	7.6	Manufacture of other food products
1541	การผลิตผลิตภัณฑ์ประเภทอบ	929	100.0	270	29.1	286	30.8	244	26.2	89	9.6	40	4.3	Manufacture of bakery products
1542	การผลิตน้ำตาล	113	100.0	12	10.7	21	18.8	29	25.9	15	13.4	35	31.2	Manufacture of sugar
1543	การผลิตโกโก้ ช็อกโกแลต และขนมที่ทำจากน้ำตาล	259	100.0	58	22.4	52	20.1	96	37.1	34	13.1	19	7.3	Manufacture of cocoa, chocolate and sugar confectionery
1544	การผลิตมะกะโรนี เส้นบะหมี่ เส้นก๋วยเตี๋ยว เส้นหมี่ วุ้นเส้น และผลิตภัณฑ์อาหารประเภทแป้งที่คล้ายกัน	421	100.0	61	14.5	112	26.6	156	37.0	53	12.6	39	9.3	Manufacture of macaroni, noodles, couscous and similar farinaceous products

ตาราง 3 จำนวนและร้อยละของสถานประกอบการอุตสาหกรรมการผลิต จำแนกตามระยะเวลาในการดำเนินงาน และประเภทอุตสาหกรรม ภาคกลาง พ.ศ. 2550 (ต่อ)

TABLE 3 NUMBER AND PERCENTAGE OF MANUFACTURING ESTABLISHMENTS BY PERIOD OF OPERATION AND CATEGORY OF INDUSTRY, CENTRAL REGION, 2007 (cont'd)

รหัส Code	ประเภทอุตสาหกรรม	รวม		ระยะเวลาในการดำเนินงาน (ปี) Period of operation (Year)										Category of industry
		Total		< 5		5 - 9		10 - 19		20 - 29		≥ 30		
		จำนวน Number	ร้อยละ %	จำนวน Number	ร้อยละ %	จำนวน Number	ร้อยละ %	จำนวน Number	ร้อยละ %	จำนวน Number	ร้อยละ %	จำนวน Number	ร้อยละ %	
1549	การผลิตผลิตภัณฑ์อาหารอื่น ๆ ซึ่งมิได้จัดประเภทไว้ในที่อื่น	1,576	100.0	371	23.5	348	22.1	544	34.5	196	12.4	118	7.5	Manufacture of other food products n.e.c.
155	การผลิตเครื่องดื่ม	590	100.0	177	30.0	204	34.6	189	32.1	11	1.9	8	1.4	Manufacture of beverages
1551	การกลั่น การกลั่นลำดับส่วนและการผสมสุรา รวมทั้งการผลิตเอทิลแอลกอฮอล์ที่ได้จากการหมัก	48	100.0	30	62.5	14	29.2	3	6.2	-	-	1	2.1	Distilling, rectifying and blending of spirits; ethylalcohol production from fermented materials
1552	การผลิตไวน์	10	100.0	6	60.0	4	40.0	-	-	-	-	-	-	Manufacture of wines
1553	การผลิตมอลต์ลิกเกอร์และมอลต์	3	100.0	-	-	-	-	3	100.0	-	-	-	-	Manufacture of malt liquors and malt
1554	การผลิตเครื่องดื่มที่ไม่มีแอลกอฮอล์ รวมทั้งการผลิตน้ำแร่บรรจุขวด	529	100.0	141	26.7	186	35.2	183	34.7	11	2.1	7	1.3	Manufacture of soft drinks; bottling of mineral waters
16	การผลิตผลิตภัณฑ์ยาสูบ	38	100.0	3	7.7	3	7.7	11	28.2	15	38.5	7	17.9	Manufacture of tobacco products
160	การผลิตผลิตภัณฑ์ยาสูบ	38	100.0	3	7.7	3	7.7	11	28.2	15	38.5	7	17.9	Manufacture of tobacco products
1600	การผลิตผลิตภัณฑ์ยาสูบ	38	100.0	3	7.7	3	7.7	11	28.2	15	38.5	7	17.9	Manufacture of tobacco products
17	การผลิตสิ่งทอ	3,031	100.0	751	24.8	756	24.9	1,133	37.4	268	8.8	123	4.1	Manufacture of textiles
171	การปั่น การทอ และการแต่งสำเร็จสิ่งทอ	1,554	100.0	186	12.0	418	26.9	757	48.7	143	9.2	50	3.2	Spinning, weaving and finishing of textiles
1711	การจัดเตรียมและการปั่นเส้นใยสิ่งทอ รวมทั้งการทอสิ่งทอ	1,511	100.0	176	11.6	398	26.3	748	49.5	140	9.3	49	3.3	Preparation and spinning of textile fibres; weaving of textiles
1712	การแต่งสำเร็จสิ่งทอ	43	100.0	10	23.3	20	46.5	9	20.9	3	7.0	1	2.3	Finishing of textiles
172	การผลิตสิ่งทออื่น ๆ	1,442	100.0	549	38.1	334	23.1	370	25.6	118	8.2	72	5.0	Manufacture of other textiles
1721	การผลิตสิ่งทอสำเร็จรูป ยกเว้นเครื่องแต่งกาย	590	100.0	226	38.2	174	29.5	142	24.0	37	6.3	12	2.0	Manufacture of made-up textile articles, except apparel
1722	การผลิตพรมและเครื่องปูลาด	498	100.0	268	53.8	104	20.9	98	19.7	22	4.4	6	1.2	Manufacture of carpets and rugs
1723	การผลิตเชือก สายระโยงระยาง เชือกเส้นใหญ่ และตาข่าย แห อวน	154	100.0	21	13.7	23	14.9	59	38.3	14	9.1	37	24.0	Manufacture of cordage, rope, twine and netting
1729	การผลิตสิ่งทออื่น ๆ ซึ่งมิได้จัดประเภทไว้ในที่อื่น	200	100.0	35	17.5	32	16.0	71	38.5	45	22.5	17	8.5	Manufacture of other textiles n.e.c.

ตาราง 3 จำนวนและร้อยละของสถานประกอบการอุตสาหกรรมการผลิต จำแนกตามระยะเวลาในการดำเนินงาน และประเภทอุตสาหกรรม ภาคกลาง พ.ศ. 2550 (ต่อ)

TABLE 3 NUMBER AND PERCENTAGE OF MANUFACTURING ESTABLISHMENTS BY PERIOD OF OPERATION AND CATEGORY OF INDUSTRY, CENTRAL REGION, 2007 (cont'd)

รหัส Code	ประเภทอุตสาหกรรม	รวม		ระยะเวลาในการดำเนินงาน (ปี)Period of operation (Year)										Category of industry
		Total		< 5		5 - 9		10 - 19		20 - 29		≥ 30		
		จำนวน Number	ร้อยละ %	จำนวน Number	ร้อยละ %	จำนวน Number	ร้อยละ %	จำนวน Number	ร้อยละ %	จำนวน Number	ร้อยละ %	จำนวน Number	ร้อยละ %	
173	การผลิตผ้าและสิ่งของที่ได้จากการถักนิตติ้งและโครเชต์	35	100.0	16	45.7	4	11.4	6	17.2	7	20.0	2	5.7	Manufacture of knitted and crocheted fabrics and articles
1730	การผลิตผ้าและสิ่งของที่ได้จากการถักนิตติ้งและโครเชต์	35	100.0	16	45.7	4	11.4	6	17.2	7	20.0	2	5.7	Manufacture of knitted and crocheted fabrics and articles
18	การผลิตเครื่องแต่งกาย รวมทั้งการตกแต่งและย้อมสีขนสัตว์	9,072	100.0	2,506	27.6	2,430	26.8	2,285	25.2	1,344	14.8	507	5.6	Manufacture of wearing apparel; dressing and dyeing of fur
181	การผลิตเครื่องแต่งกาย ยกเว้นเครื่องแต่งกายที่ทำจากขนสัตว์	9,064	100.0	2,502	27.6	2,428	26.8	2,284	25.2	1,342	14.8	507	5.6	Manufacture of wearing apparel, except fur apparel
1810	การผลิตเครื่องแต่งกาย ยกเว้น เครื่องแต่งกายที่ทำจากขนสัตว์	9,064	100.0	2,502	27.6	2,428	26.8	2,284	25.2	1,342	14.8	507	5.6	Manufacture of wearing apparel, except fur apparel
182	การตกแต่งและย้อมสีขนสัตว์ รวมทั้งการผลิตสิ่งของที่ทำจากขนสัตว์	8	100.0	4	44.5	2	22.2	1	11.1	2	22.2	-	-	Dressing and dyeing of fur; manufacture of articles of fur
1820	การตกแต่งและย้อมสีขนสัตว์ รวมทั้งการผลิตสิ่งของที่ทำจากขนสัตว์	8	100.0	4	44.5	2	22.2	1	11.1	2	22.2	-	-	Dressing and dyeing of fur; manufacture of articles of fur
19	การฟอกและตกแต่งหนังฟอก รวมทั้งการผลิตกระเป๋าเดินทาง กระเป๋าถือ อานม้า เครื่องเทียมลาก และรองเท้า	404	100.0	134	33.2	108	26.7	137	33.9	16	4.0	9	2.2	Tanning and dressing of leather; manufacture of luggage, handbags, saddlery, harness and footwear
191	การฟอกและตกแต่งหนังฟอก รวมทั้งการผลิตกระเป๋าเดินทาง กระเป๋าถือ อานม้า และเครื่องเทียมลาก	163	100.0	51	31.3	37	22.7	56	34.4	10	6.1	9	5.5	Tanning and dressing of leather; manufacture of luggage, handbags, saddlery and harness
1911	การฟอกและตกแต่งหนังฟอก	7	100.0	1	14.3	4	57.1	2	28.6	-	-	-	-	Tanning and dressing of leather
1912	การผลิตกระเป๋าเดินทาง กระเป๋าถือ และสิ่งที่คล้ายกัน อานม้า และเครื่องเทียมลาก	156	100.0	50	32.1	33	21.1	54	34.6	10	6.4	9	5.8	Manufacture of luggage, handbags and the like, saddlery and harness
192	การผลิตรองเท้า	241	100.0	84	34.7	70	28.9	81	33.5	7	2.9	-	-	Manufacture of footwear
1920	การผลิตรองเท้า	241	100.0	84	34.7	70	28.9	81	33.5	7	2.9	-	-	Manufacture of footwear

ตาราง 3 จำนวนและร้อยละของสถานประกอบการอุตสาหกรรมการผลิต จำแนกตามระยะเวลาในการดำเนินงานกิจการ และประเภทอุตสาหกรรม ภาคกลาง พ.ศ. 2550 (ต่อ)

TABLE 3 NUMBER AND PERCENTAGE OF MANUFACTURING ESTABLISHMENTS BY PERIOD OF OPERATION AND CATEGORY OF INDUSTRY, CENTRAL REGION, 2007 (cont'd)

รหัส Code	ประเภทอุตสาหกรรม	รวม		ระยะเวลาในการดำเนินงานกิจการ (ปี)Period of operation (Year)										Category of industry
		Total		< 5		5 - 9		10 - 19		20 - 29		≥ 30		
		จำนวน Number	ร้อยละ %	จำนวน Number	ร้อยละ %	จำนวน Number	ร้อยละ %	จำนวน Number	ร้อยละ %	จำนวน Number	ร้อยละ %	จำนวน Number	ร้อยละ %	
20	การผลิตไม้และผลิตภัณฑ์จากไม้และไม้ก๊อก ยกเว้นเฟอร์นิเจอร์ รวมทั้งการผลิตสิ่งของ ที่ทำจากฟางและวัสดุอัดสานอื่นๆ	6,169	100.0	1,107	17.9	1,368	22.2	2,170	35.2	693	11.2	831	13.5	Manufacture of wood and of products of wood and cork, except furniture; manufacture of articles of straw and plaiting materials
201	การเลื่อยไม้และการไสไม้	204	100.0	58	28.4	36	17.7	49	24.0	40	19.6	21	10.3	Sawmilling and planing of wood
2010	การเลื่อยไม้และการไสไม้	204	100.0	58	28.4	36	17.7	49	24.0	40	19.6	21	10.3	Sawmilling and planing of wood
202	การผลิตผลิตภัณฑ์จากไม้ ไม้ก๊อก ฟาง และวัสดุอัดสาน	5,965	100.0	1,049	17.6	1,333	22.3	2,121	35.6	653	10.9	810	13.6	Manufacture of products of wood, cork, straw and plaiting materials
2021	การผลิตแผ่นไม้วีเนียร์ รวมทั้งการผลิตไม้อัด ลามินบอร์ด แผ่นจีนไม้อัด และแผ่นไม้ชนิดอื่น ๆ และแผ่นไม้อัดอื่น ๆ	32	100.0	11	34.4	12	37.4	6	18.8	1	3.1	2	6.3	Manufacture of veneer sheets; manufacture of plywood, laminboard, particle board and other panels and boards
2022	การผลิตเครื่องมือที่ใช้ในการก่อสร้าง และเครื่องประกอบอาคาร	193	100.0	55	28.5	46	23.8	68	35.2	16	8.3	8	4.2	Manufacture of builders' carpentry and joinery
2023	การผลิตภาชนะไม้	94	100.0	24	25.5	22	23.4	43	45.8	5	5.3	-	-	Manufacture of wooden containers
2029	การผลิตผลิตภัณฑ์อื่นที่ทำจากไม้ รวมทั้งการผลิตสิ่งของ ที่ทำจากไม้ก๊อก ฟาง และวัสดุอัดสาน	5,646	100.0	958	17.0	1,253	22.2	2,004	35.5	631	11.2	800	14.1	Manufacture of other products of wood; manufacture of articles of cork, straw and plaiting materials
21	การผลิตกระดาษและผลิตภัณฑ์กระดาษ	152	100.0	29	18.9	48	31.4	59	38.6	11	7.2	6	3.9	Manufacture of paper and paper products
210	การผลิตกระดาษและผลิตภัณฑ์กระดาษ	152	100.0	29	18.9	48	31.4	59	38.6	11	7.2	6	3.9	Manufacture of paper and paper products
2101	การผลิตเยื่อกระดาษ กระดาษ และกระดาษแข็ง	53	100.0	15	28.3	8	15.1	21	39.6	5	9.4	4	7.6	Manufacture of pulp, paper and paperboard
2102	การผลิตกระดาษลูกฟูก และกระดาษแข็งลูกฟูก และการผลิตภาชนะที่ทำจากกระดาษ และกระดาษแข็ง	64	100.0	11	16.9	20	30.8	33	50.8	1	1.5	-	-	Manufacture of corrugated paper and paperboard and of containers of paper and paperboard
2109	การผลิตสิ่งของอื่น ๆ ที่ทำจากกระดาษ และกระดาษแข็ง	35	100.0	3	8.6	20	57.1	5	14.3	5	14.3	2	5.7	Manufacture of other articles of paper and paperboard
22	การพิมพ์โฆษณา													Publishing, printing
	การพิมพ์ และการทำสำเนาสื่อบันทึก	678	100.0	199	29.4	121	17.8	192	28.3	84	12.4	82	12.1	and reproduction of recorded media
221	การพิมพ์โฆษณา	84	100.0	26	30.6	16	18.8	25	29.4	11	13.0	7	8.2	Publishing

ตาราง 3 จำนวนและร้อยละของสถานประกอบการอุตสาหกรรมการผลิต จำแนกตามระยะเวลาในการดำเนินงาน และประเภทอุตสาหกรรม ภาคกลาง พ.ศ. 2550 (ต่อ)

TABLE 3 NUMBER AND PERCENTAGE OF MANUFACTURING ESTABLISHMENTS BY PERIOD OF OPERATION AND CATEGORY OF INDUSTRY, CENTRAL REGION, 2007 (cont'd)

รหัส Code	ประเภทอุตสาหกรรม	รวม		ระยะเวลาในการดำเนินงาน (ปี) Period of operation (Year)										Category of industry
		Total		< 5		5 - 9		10 - 19		20 - 29		≥ 30		
		จำนวน Number	ร้อยละ %	จำนวน Number	ร้อยละ %	จำนวน Number	ร้อยละ %	จำนวน Number	ร้อยละ %	จำนวน Number	ร้อยละ %	จำนวน Number	ร้อยละ %	
2211	การพิมพ์โฆษณาหนังสือ โบรชัวร์ หนังสือเกี่ยวกับดนตรี และการพิมพ์โฆษณาอื่น ๆ	9	100.0	1	11.1	3	33.3	4	44.5	1	11.1	-	-	Publishing of books, brochures, musical books and other publications
2212	การพิมพ์โฆษณาหนังสือพิมพ์ วารสาร และนิตยสาร	12	100.0	6	50.0	-	-	3	25.0	2	16.7	1	8.3	Publishing of newspapers, journals and periodicals
2219	การพิมพ์โฆษณาอื่น ๆ	63	100.0	19	29.7	13	20.3	18	28.1	8	12.5	6	9.4	Other publishing
222	การพิมพ์ และกิจกรรมด้านการบริการ ที่เกี่ยวข้องกับการพิมพ์	593	100.0	173	29.2	105	17.7	167	28.2	72	12.1	76	12.8	Printing and service activities related to printing
2221	การพิมพ์	583	100.0	165	28.3	104	17.8	166	28.5	72	12.4	76	13.0	Printing
2222	กิจกรรมด้านการบริการที่เกี่ยวข้องกับการพิมพ์	10	100.0	8	80.0	1	10.0	1	10.0	-	-	-	-	Service activities related to printing
223	การทำสำเนาสื่อบันทึกข้อมูล	1	100.0	-	-	-	-	-	-	1	100.0	-	-	Reproduction of recorded media
2230	การทำสำเนาสื่อบันทึกข้อมูล	1	100.0	-	-	-	-	-	-	1	100.0	-	-	Reproduction of recorded media
23	การผลิตผลิตภัณฑ์ถ่านโค้ก ผลิตภัณฑ์ที่ได้จากการกลั่น น้ำมันปิโตรเลียมและเชื้อเพลิงปรมาณู	34	100.0	10	29.4	11	32.4	10	29.4	-	-	3	8.8	Manufacture of coke, refined petroleum products and nuclear fuel
231	การผลิตผลิตภัณฑ์ถ่านโค้ก	6	100.0	5	83.3	-	-	1	16.7	-	-	-	-	Manufacture of coke oven products
2310	การผลิตผลิตภัณฑ์ถ่านโค้ก	6	100.0	5	83.3	-	-	1	16.7	-	-	-	-	Manufacture of coke oven products
232	การผลิตผลิตภัณฑ์ที่ได้จากการกลั่นน้ำมันปิโตรเลียม	28	100.0	5	17.9	11	39.3	9	32.1	-	-	3	10.7	Manufacture of refined petroleum products
2320	การผลิตผลิตภัณฑ์ที่ได้จากการกลั่นน้ำมันปิโตรเลียม	28	100.0	5	17.9	11	39.3	9	32.1	-	-	3	10.7	Manufacture of refined petroleum products
24	การผลิตเคมีภัณฑ์และผลิตภัณฑ์เคมี	585	100.0	168	28.7	115	19.7	206	35.2	57	9.7	39	6.7	Manufacture of chemicals and chemical products
241	การผลิตเคมีภัณฑ์ขั้นมูลฐาน	305	100.0	88	29.0	46	15.1	124	40.8	32	10.5	14	4.6	Manufacture of basic chemicals
2411	การผลิตเคมีภัณฑ์ขั้นมูลฐาน ยกเว้นปุ๋ยและสารประกอบไนโตรเจน	87	100.0	9	10.3	3	3.5	47	54.0	24	27.6	4	4.6	Manufacture of basic chemicals, except fertilizers nitrogen compounds
2412	การผลิตปุ๋ยและสารประกอบไนโตรเจน	151	100.0	65	43.6	32	21.5	43	28.9	7	4.7	2	1.3	Manufacture of fertilizers and nitrogen compounds
2413	การผลิตพลาสติกในขั้นต้น และยางสังเคราะห์	67	100.0	14	20.6	11	16.2	34	50.0	1	1.4	8	11.8	Manufacture of plastics in primary forms and of synthetic rubber
242	การผลิตผลิตภัณฑ์เคมีอื่น ๆ	264	100.0	80	30.2	67	25.3	76	28.7	17	6.4	25	9.4	Manufacture of other chemical products

ตาราง 3 จำนวนและร้อยละของสถานประกอบการอุตสาหกรรมการผลิต จำแนกตามระยะเวลาในการดำเนินงาน และประเภทอุตสาหกรรม ภาคกลาง พ.ศ. 2550 (ต่อ)

TABLE 3 NUMBER AND PERCENTAGE OF MANUFACTURING ESTABLISHMENTS BY PERIOD OF OPERATION AND CATEGORY OF INDUSTRY, CENTRAL REGION, 2007 (cont'd)

รหัส Code	ประเภทอุตสาหกรรม	รวม		ระยะเวลาในการดำเนินงาน (ปี) Period of operation (Year)										Category of industry
		Total		< 5		5 - 9		10 - 19		20 - 29		≥ 30		
		จำนวน Number	ร้อยละ %	จำนวน Number	ร้อยละ %	จำนวน Number	ร้อยละ %	จำนวน Number	ร้อยละ %	จำนวน Number	ร้อยละ %	จำนวน Number	ร้อยละ %	
2421	การผลิตสารฆ่าศัตรูพืชและผลิตภัณฑ์เคมี ทางการเกษตรอื่นๆ	12	100.0	2	16.7	2	16.7	7	58.3	-	-	1	8.3	Manufacture of pesticides and other agro-chemical products
2422	การผลิตสีทา น้ำมันชักเงา และสิ่งที่ใช้ทาเคลือบ หมึกพิมพ์ และน้ำมันทาไม้ (mastics) ที่คล้ายกัน	38	100.0	8	21.1	8	21.1	17	44.7	-	-	5	13.1	Manufacture of paints, varnishes and similar coatings, printing ink and mastics
2423	การผลิตผลิตภัณฑ์ทางเภสัชกรรม เคมีภัณฑ์ ที่ใช้รักษาโรค และผลิตภัณฑ์ที่ทำจากสมุนไพร	54	100.0	20	37.0	10	18.5	11	20.4	5	9.3	8	14.8	Manufacture of pharmaceuticals, medicinal chemicals and botanical products
2424	การผลิตสบู่และผงซักฟอก เคมีภัณฑ์ที่ใช้ในการ ทำความสะอาด และขัดเงา เครื่องหอมและสิ่ง ปรุงแต่งสำหรับประทินร่างกาย หรือประทีอง โคม	103	100.0	43	41.4	41	39.4	16	15.4	2	1.9	2	1.9	Manufacture of soap and detergents, cleaning and polishing preparations, perfumes and toilet preparations
2429	การผลิตผลิตภัณฑ์เคมีอื่น ๆ ซึ่งมิได้จัดประเภทไว้ในที่อื่น	57	100.0	7	12.3	6	10.5	25	43.9	10	17.5	9	15.8	Manufacture of other chemical products n.e.c.
243	การผลิตเส้นใยประดิษฐ์	16	100.0	-	-	2	12.5	6	37.5	8	50.0	-	-	Manufacture of man-made fibres
2430	การผลิตเส้นใยประดิษฐ์	16	100.0	-	-	2	12.5	6	37.5	8	50.0	-	-	Manufacture of man-made fibres
25	การผลิตผลิตภัณฑ์ยางและพลาสติก	688	100.0	149	21.7	200	29.1	312	45.3	18	2.6	9	1.3	Manufacture of rubber and plastics products
251	การผลิตผลิตภัณฑ์ยาง	150	100.0	28	18.6	25	16.7	84	56.0	10	6.7	3	2.0	Manufacture of rubber products
2511	การผลิตยางนอกและยางใน การหล่อดอกยางและการซ่อมสร้างยาง	46	100.0	6	13.0	4	8.7	32	69.6	1	2.2	3	6.5	Manufacture of rubber tyres and tubes; retreading and rebuilding of rubber tyres
2519	การผลิตผลิตภัณฑ์ยางอื่น ๆ	104	100.0	22	21.1	21	20.2	52	50.0	9	8.7	-	-	Manufacture of other rubber products
252	การผลิตผลิตภัณฑ์พลาสติก	538	100.0	121	22.5	176	32.7	227	42.2	8	1.5	6	1.1	Manufacture of plastic products
2520	การผลิตผลิตภัณฑ์พลาสติก	538	100.0	121	22.5	176	32.7	227	42.2	8	1.5	6	1.1	Manufacture of plastic products
26	การผลิตผลิตภัณฑ์จากแร่โลหะ	3,106	100.0	596	19.2	705	22.7	1,236	39.8	340	10.9	230	7.4	Manufacture of other non-metallic mineral products
261	การผลิตแก้วและผลิตภัณฑ์แก้ว	82	100.0	19	22.9	29	35.0	26	31.3	6	7.2	3	3.6	Manufacture of glass and glass products
2610	การผลิตแก้วและผลิตภัณฑ์แก้ว	82	100.0	19	22.9	29	35.0	26	31.3	6	7.2	3	3.6	Manufacture of glass and glass products

ตาราง 3 จำนวนและร้อยละของสถานประกอบการอุตสาหกรรมการผลิต จำแนกตามระยะเวลาในการดำเนินงาน และประเภทอุตสาหกรรม ภาคกลาง พ.ศ. 2550 (ต่อ)

TABLE 3 NUMBER AND PERCENTAGE OF MANUFACTURING ESTABLISHMENTS BY PERIOD OF OPERATION AND CATEGORY OF INDUSTRY, CENTRAL REGION, 2007 (cont'd)

รหัส Code	ประเภทอุตสาหกรรม	รวม		ระยะเวลาในการดำเนินงาน (ปี) Period of operation (Year)										Category of industry
		Total		< 5		5 - 9		10 - 19		20 - 29		≥ 30		
		จำนวน Number	ร้อยละ %	จำนวน Number	ร้อยละ %	จำนวน Number	ร้อยละ %	จำนวน Number	ร้อยละ %	จำนวน Number	ร้อยละ %	จำนวน Number	ร้อยละ %	
269	การผลิตผลิตภัณฑ์แร่โลหะ ซึ่งมิได้จัดประเภทไว้ในที่อื่น	3,024	100.0	577	19.1	676	22.4	1,210	40.0	334	11.0	227	7.5	Manufacture of non-metallic mineral products n.e.c.
2691	การผลิตเซรามิกชนิดไม่ทนไฟ ซึ่งไม่ได้ใช้ในงานก่อสร้าง	185	100.0	31	16.8	43	23.2	66	35.7	17	9.2	28	15.1	Manufacture of non-structural non-refractory ceramic ware
2692	การผลิตผลิตภัณฑ์เซรามิกชนิดทนไฟ	65	100.0	6	9.2	14	21.5	26	40.0	10	15.4	9	13.9	Manufacture of refractory ceramic products
2693	การผลิตผลิตภัณฑ์จากดินชนิดไม่ทนไฟ ซึ่งใช้กับงานก่อสร้าง	1,230	100.0	266	21.6	301	24.5	397	32.3	176	14.3	90	7.3	Manufacture of structural non-refractory clay products
2694	การผลิตซีเมนต์ ปูนขาว และปูนปลาสเตอร์	170	100.0	22	12.9	18	10.6	89	52.4	1	0.6	40	23.5	Manufacture of cement, lime and plaster
2695	การผลิตผลิตภัณฑ์จากคอนกรีต ซีเมนต์ และปูนปลาสเตอร์	1,131	100.0	214	18.9	250	22.1	524	46.3	100	8.8	44	3.9	Manufacture of articles of concrete, cement and plaster
2696	การตัด การขึ้นรูป และการแต่งสำเร็จหิน	204	100.0	36	17.6	46	22.4	82	40.0	24	11.7	17	8.3	Cutting, shaping and finishing of stone
2699	การผลิตผลิตภัณฑ์แร่โลหะอื่น ๆ ซึ่งมิได้จัดประเภทไว้ในที่อื่น	39	100.0	2	5.1	5	12.8	26	66.7	6	15.4	-	-	Manufacture of other non-metallic mineral products n.e.c.
27	การผลิตโลหะขั้นมูลฐาน	334	100.0	53	15.9	84	25.1	140	41.9	37	11.1	20	6.0	Manufacture of basic metals
271	การผลิตเหล็กและเหล็กกล้าขั้นมูลฐาน	106	100.0	25	23.6	30	28.3	38	35.8	7	6.6	6	5.7	Manufacture of basic iron and steel
2710	การผลิตเหล็กและเหล็กกล้าขั้นมูลฐาน	106	100.0	25	23.6	30	28.3	38	35.8	7	6.6	6	5.7	Manufacture of basic iron and steel
272	การผลิตโลหะมีค่าและโลหะอื่นที่มีใช้เหล็กขั้นมูลฐาน	82	100.0	16	19.5	21	25.6	33	40.2	9	11.0	3	3.7	Manufacture of basic precious and non-ferrous metals
2720	การผลิตโลหะมีค่า และโลหะอื่นที่มีใช้เหล็กขั้นมูลฐาน	82	100.0	16	19.5	21	25.6	33	40.2	9	11.0	3	3.7	Manufacture of basic precious and non-ferrous metals
273	การหล่อโลหะ	146	100.0	12	8.3	32	22.0	69	47.6	21	14.5	11	7.6	Casting of metals
2731	การหล่อเหล็กและเหล็กกล้า	31	100.0	-	-	6	19.4	15	48.3	6	19.4	4	12.9	Casting of iron and steel
2732	การหล่อโลหะที่มีใช้เหล็ก	115	100.0	12	10.5	26	22.8	54	47.4	15	13.2	7	6.1	Casting of non-ferrous metals
28	การผลิตผลิตภัณฑ์ที่ทำจากโลหะประดิษฐ์ ยกเว้นเครื่องจักรและอุปกรณ์	5,282	100.0	1,562	29.6	1,400	26.5	1,667	31.6	355	6.7	298	5.6	Manufacture of fabricated metal products, except machinery and equipment
281	การผลิตผลิตภัณฑ์ที่มีโครงสร้างเป็นโลหะ ถังน้ำ ที่เก็บน้ำ และเครื่องกำเนิดไอน้ำ	2,673	100.0	933	34.9	719	26.9	802	30.0	151	5.7	67	2.5	Manufacture of structural metal products, tanks, reservoirs and steam generators

ตาราง 3 จำนวนและร้อยละของสถานประกอบการอุตสาหกรรมการผลิต จำแนกตามระยะเวลาในการดำเนินงาน และประเภทอุตสาหกรรม ภาคกลาง พ.ศ. 2550 (ต่อ)

TABLE 3 NUMBER AND PERCENTAGE OF MANUFACTURING ESTABLISHMENTS BY PERIOD OF OPERATION AND CATEGORY OF INDUSTRY, CENTRAL REGION, 2007 (cont'd)

รหัส Code	ประเภทอุตสาหกรรม	รวม		ระยะเวลาในการดำเนินงาน (ปี) Period of operation (Year)										Category of industry
		Total		< 5		5 - 9		10 - 19		20 - 29		≥ 30		
		จำนวน Number	ร้อยละ %	จำนวน Number	ร้อยละ %	จำนวน Number	ร้อยละ %	จำนวน Number	ร้อยละ %	จำนวน Number	ร้อยละ %	จำนวน Number	ร้อยละ %	
2811	การผลิตผลิตภัณฑ์ที่มีโครงสร้างเป็นโลหะ	2,621	100.0	924	35.3	707	27.0	779	29.7	147	5.6	63	2.4	Manufacture of structural metal products
2812	การผลิตถังน้ำ ที่เก็บน้ำ และภาชนะบรรจุที่ทำจากโลหะ	48	100.0	6	12.5	12	25.0	22	45.9	4	8.3	4	8.3	Manufacture of tanks, reservoirs and containers of metal
2813	การผลิตเครื่องกำเนิดไอน้ำ ยกเว้นหม้อน้ำ (boiler) น้ำร้อนสำหรับการทำความร้อนจากส่วนกลาง	4	100.0	3	75.0	-	-	1	25.0	-	-	-	-	Manufacture of steam generators, except central heating hot water boilers
289	การผลิตผลิตภัณฑ์โลหะประดิษฐ์อื่น ๆ รวมทั้งกิจกรรมด้านการบริการแก่ผู้ผลิตผลิตภัณฑ์โลหะประดิษฐ์	2,609	100.0	629	24.1	681	26.1	864	33.1	204	7.8	231	8.9	Manufacture of other fabricated metal products; service activities to producers of fabricated metal products
2891	การผลิตผลิตภัณฑ์โลหะที่สร้างขึ้นโดยวิธีการตี การกด การตอกพิมพ์ และการรีดในรูปแบบต่าง ๆ รวมทั้งการผสมโลหะผง	1,387	100.0	327	23.6	356	25.7	473	34.1	129	9.3	101	7.3	Forging, pressing, stamping and roll-forming of metal; powder metallurgy
2892	การตกแต่งและการเคลือบโลหะ รวมทั้งการดำเนินการเกี่ยวกับวิศวกรรมเครื่องกล โดยได้รับค่าธรรมเนียมตอบแทนหรือโดยการทำสัญญาจ้าง	781	100.0	207	26.5	231	29.5	249	31.9	23	2.9	72	9.2	Treatment and coating of metals; general mechanical engineering on a fee or contract basis
2893	การผลิตของมีคม เครื่องมือที่ใช้งานด้วยมือ และเครื่องโลหะทั่วไป	243	100.0	43	17.7	50	20.6	44	18.1	47	19.3	59	24.3	Manufacture of cutlery, hand tools and general hardware
2899	การผลิตผลิตภัณฑ์โลหะประดิษฐ์อื่น ๆ ซึ่งมีได้จัดประเภทไว้ในที่อื่น	198	100.0	52	26.3	43	21.7	98	49.5	5	2.5	-	-	Manufacture of other fabricated metal products n.e.c.
29	การผลิตเครื่องจักรและอุปกรณ์ ซึ่งมีได้จัดประเภทไว้ในที่อื่น	1,083	100.0	201	18.6	274	25.3	403	37.2	133	12.3	72	6.6	Manufacture of machinery and equipment n.e.c.
291	การผลิตเครื่องจักรที่ใช้งานทั่วไป	197	100.0	30	15.2	45	22.9	96	48.7	15	7.6	11	5.6	Manufacture of general purpose machinery
2911	การผลิตเครื่องยนต์และเครื่องกังหัน ยกเว้นเครื่องยนต์ที่ใช้กับอากาศยานยานยนต์ และรถจักรยาน/รถจักรยานยนต์	18	100.0	7	38.9	2	11.1	7	38.9	1	5.6	1	5.6	Manufacture of engines and turbines, except aircraft, vehicle and cycle engines
2912	การผลิตเครื่องสูบ เครื่องอัด แท้ป และวาล์ว	48	100.0	7	14.6	11	22.9	21	43.7	7	14.6	2	4.2	Manufacture of pumps, compressors, taps and valves

ตาราง 3 จำนวนและร้อยละของสถานประกอบการอุตสาหกรรมการผลิต จำแนกตามระยะเวลาในการดำเนินงาน และประเภทอุตสาหกรรม ภาคกลาง พ.ศ. 2550 (ต่อ)

TABLE 3 NUMBER AND PERCENTAGE OF MANUFACTURING ESTABLISHMENTS BY PERIOD OF OPERATION AND CATEGORY OF INDUSTRY, CENTRAL REGION, 2007 (cont'd)

รหัส Code	ประเภทอุตสาหกรรม	รวม		ระยะเวลาในการดำเนินงาน (ปี) Period of operation (Year)										Category of industry
		Total		< 5		5 - 9		10 - 19		20 - 29		≥ 30		
		จำนวน Number	ร้อยละ %	จำนวน Number	ร้อยละ %	จำนวน Number	ร้อยละ %	จำนวน Number	ร้อยละ %	จำนวน Number	ร้อยละ %	จำนวน Number	ร้อยละ %	
2913	การผลิตเบริง (ตลับลูกปืน) เกียร์และเครื่องเกียร์ และอุปกรณ์ที่ใช้ขับเคลื่อน	30	100.0	4	13.3	7	23.4	12	40.0	4	13.3	3	10.0	Manufacture of bearings, gears, gearing and driving elements
2914	การผลิตเตาอบ เตาเผา และเครื่องพ่น หรือเครื่องฉีดเชื้อเพลิงของเตาเผา	5	100.0	1	20.0	2	40.0	1	20.0	1	20.0	-	-	Manufacture of ovens, furnaces and furnace burners
2915	การผลิตอุปกรณ์ที่ใช้ในการยกและการขนย้าย	16	100.0	2	12.5	4	25.0	10	62.5	-	-	-	-	Manufacture of lifting and handling equipment
2919	การผลิตเครื่องจักรที่ใช้งานทั่วไปอื่น ๆ	80	100.0	9	11.2	19	23.8	45	56.3	2	2.5	5	6.2	Manufacture of other general purpose machinery
292	การผลิตเครื่องจักรที่ใช้งานเฉพาะอย่าง	858	100.0	164	19.1	223	26.0	293	34.2	117	13.6	61	7.1	Manufacture of special purpose machinery
2921	การผลิตเครื่องจักรที่ใช้ในการเกษตรและการป่าไม้	668	100.0	114	17.1	179	26.8	228	34.2	103	15.4	43	6.5	Manufacture of agricultural and forestry machinery
2922	การผลิตเครื่องมือกล	61	100.0	19	30.1	14	22.2	16	25.4	3	4.8	11	17.5	Manufacture of machine-tools
2923	การผลิตเครื่องจักรสำหรับโลหะกรรม	4	100.0	1	25.0	2	50.0	1	25.0	-	-	-	-	Manufacture of machinery for metallurgy
2924	การผลิตเครื่องจักรที่ใช้ในการทำเหมืองแร่ เหมืองหิน และการก่อสร้าง	45	100.0	13	28.3	8	17.4	21	45.6	3	6.5	1	2.2	Manufacture of machinery for mining, quarrying and construction
2925	การผลิตเครื่องจักรที่ใช้ในกระบวนการผลิตอาหาร เครื่องดื่ม และยาสูบ	17	100.0	2	11.8	5	29.4	2	11.8	5	29.4	3	17.6	Manufacture of machinery for food, beverage and tobacco processing
2926	การผลิตเครื่องจักรที่ใช้ในการผลิตสิ่งทอ เครื่องแต่งกาย และเครื่องหนัง	9	100.0	1	11.1	1	11.1	7	77.8	-	-	-	-	Manufacture of machinery for textile, apparel and leather production
2927	การผลิตอาวุธและกระสุน	4	100.0	-	-	-	-	1	25.0	2	50.0	1	25.0	Manufacture of weapons and ammunition
2929	การผลิตเครื่องจักรที่ใช้งานเฉพาะอย่าง อื่น ๆ	50	100.0	15	30.0	14	28.0	18	36.0	1	2.0	2	4.0	Manufacture of other special purpose machinery
293	การผลิตเครื่องใช้ในครัวเรือน ซึ่งมิได้จัดประเภทไว้ในที่อื่น	28	100.0	6	21.4	7	25.0	14	50.0	1	3.6	-	-	Manufacture of domestic appliances n.e.c.
2930	การผลิตเครื่องใช้ในครัวเรือน ซึ่งมิได้จัดประเภทไว้ในที่อื่น	28	100.0	6	21.4	7	25.0	14	50.0	1	3.6	-	-	Manufacture of domestic appliances n.e.c.

ตาราง 3 จำนวนและร้อยละของสถานประกอบการอุตสาหกรรมการผลิต จำแนกตามระยะเวลาในการดำเนินงาน และประเภทอุตสาหกรรม ภาคกลาง พ.ศ. 2550 (ต่อ)

TABLE 3 NUMBER AND PERCENTAGE OF MANUFACTURING ESTABLISHMENTS BY PERIOD OF OPERATION AND CATEGORY OF INDUSTRY, CENTRAL REGION, 2007 (cont'd)

รหัส Code	ประเภทอุตสาหกรรม	รวม		ระยะเวลาในการดำเนินงาน (ปี)Period of operation (Year)										Category of industry	
		Total		< 5		5 - 9		10 - 19		20 - 29		≥ 30			
		จำนวน Number	ร้อยละ %	จำนวน Number	ร้อยละ %	จำนวน Number	ร้อยละ %	จำนวน Number	ร้อยละ %	จำนวน Number	ร้อยละ %	จำนวน Number	ร้อยละ %		
30	การผลิตเครื่องจักรสำนักงาน														Manufacture of office, accounting
	เครื่องทำบัญชี และเครื่องคำนวณ	24	100.0	11	45.8	4	16.7	9	37.5	-	-	-	-		and computing machinery
300	การผลิตเครื่องจักรสำนักงาน														Manufacture of office, accounting
	เครื่องทำบัญชีและเครื่องคำนวณ	24	100.0	11	45.8	4	16.7	9	37.5	-	-	-	-		and computing machinery
3000	การผลิตเครื่องจักรสำนักงาน														Manufacture of office, accounting
	เครื่องทำบัญชี และเครื่องคำนวณ	24	100.0	11	45.8	4	16.7	9	37.5	-	-	-	-		and computing machinery
31	การผลิตเครื่องจักรและเครื่องอุปกรณ์ไฟฟ้า														Manufacture of electrical machinery
	ซึ่งมิได้จัดประเภทไว้ในที่อื่น	159	100.0	27	17.0	38	23.9	83	52.2	4	2.5	7	4.4		and apparatus n.e.c.
311	การผลิตมอเตอร์ไฟฟ้า เครื่องกำเนิดไฟฟ้า														Manufacture of electric motors,
	และหม้อแปลงไฟฟ้า	59	100.0	5	8.5	19	32.2	30	50.8	3	5.1	2	3.4		generators and transformers
3110	การผลิตมอเตอร์ไฟฟ้า เครื่องกำเนิดไฟฟ้า														Manufacture of electric motors,
	และหม้อแปลงไฟฟ้า	59	100.0	5	8.5	19	32.2	30	50.8	3	5.1	2	3.4		generators and transformers
312	การผลิตอุปกรณ์														Manufacture of electricity distribution
	เพื่อการจ่ายและควบคุมกระแสไฟฟ้า	36	100.0	3	8.3	8	22.2	25	69.5	-	-	-	-		and control apparatus
3120	การผลิตอุปกรณ์														Manufacture of electricity distribution
	เพื่อการจ่ายและควบคุมกระแสไฟฟ้า	36	100.0	3	8.3	8	22.2	25	69.5	-	-	-	-		and control apparatus
313	การผลิตลวดและเคเบิลที่หุ้มฉนวน	19	100.0	5	26.3	4	21.1	10	52.6	-	-	-	-		Manufacture of insulated wire and cable
3130	การผลิตลวดและเคเบิลที่หุ้มฉนวน	19	100.0	5	26.3	4	21.1	10	52.6	-	-	-	-		Manufacture of insulated wire and cable
314	การผลิตหม้อสะสมไฟฟ้า เซลล์ปฐมภูมิ														Manufacture of accumulators, primary cells
	และแบตเตอรี่ปฐมภูมิ	7	100.0	5	71.4	-	-	2	28.6	-	-	-	-		and primary batteries
3140	การผลิตหม้อสะสมไฟฟ้า เซลล์ปฐมภูมิ														Manufacture of accumulators, primary cells
	และแบตเตอรี่ปฐมภูมิ	7	100.0	5	71.4	-	-	2	28.6	-	-	-	-		and primary batteries

ตาราง 3 จำนวนและร้อยละของสถานประกอบการอุตสาหกรรมการผลิต จำแนกตามระยะเวลาในการดำเนินงาน และประเภทอุตสาหกรรม ภาคกลาง พ.ศ. 2550 (ต่อ)

TABLE 3 NUMBER AND PERCENTAGE OF MANUFACTURING ESTABLISHMENTS BY PERIOD OF OPERATION AND CATEGORY OF INDUSTRY, CENTRAL REGION, 2007 (cont'd)

รหัส Code	ประเภทอุตสาหกรรม	รวม		ระยะเวลาในการดำเนินงาน (ปี) Period of operation (Year)										Category of industry
		Total		< 5		5 - 9		10 - 19		20 - 29		≥ 30		
		จำนวน Number	ร้อยละ %	จำนวน Number	ร้อยละ %	จำนวน Number	ร้อยละ %	จำนวน Number	ร้อยละ %	จำนวน Number	ร้อยละ %	จำนวน Number	ร้อยละ %	
315	การผลิตหลอดไฟฟ้าและเครื่องอุปกรณ์ สำหรับให้แสงสว่าง	8	100.0	2	25.0	-	-	6	75.0	-	-	-	-	Manufacture of electric lamp
3150	การผลิตหลอดไฟฟ้าและเครื่องอุปกรณ์ สำหรับให้แสงสว่าง	8	100.0	2	25.0	-	-	6	75.0	-	-	-	-	Manufacture of electric lamps
319	การผลิตเครื่องอุปกรณ์ไฟฟ้าอื่น ๆ ซึ่งมิได้จัดประเภทไว้ในที่อื่น	30	100.0	7	23.3	7	23.3	10	33.3	1	3.4	5	16.7	Manufacture of other electrical equipment n.e.c.
3190	การผลิตเครื่องอุปกรณ์ไฟฟ้าอื่น ๆ ซึ่งมิได้จัดประเภทไว้ในที่อื่น	30	100.0	7	23.3	7	23.3	10	33.3	1	3.4	5	16.7	Manufacture of other electrical equipment n.e.c.
32	การผลิตอุปกรณ์และเครื่องอุปกรณ์วิทยุ โทรทัศน์ และการสื่อสาร	228	100.0	41	17.9	64	27.9	114	49.8	8	3.5	2	0.9	Manufacture of radio, television and communication equipment and apparatus
321	การผลิตหลอดอิเล็กทรอนิกส์ และส่วนประกอบอิเล็กทรอนิกส์อื่น ๆ	174	100.0	35	20.1	50	28.7	83	47.7	4	2.3	2	1.2	Manufacture of electronic valves and tubes and other electronic components
3210	การผลิตหลอดอิเล็กทรอนิกส์ และส่วนประกอบอิเล็กทรอนิกส์อื่น ๆ	174	100.0	35	20.1	50	28.7	83	47.7	4	2.3	2	1.2	Manufacture of electronic valves and tubes and other electronic components
322	การผลิตเครื่องส่งสัญญาณ โทรทัศน์และวิทยุ และเครื่องอุปกรณ์ สำหรับโทรศัพท์และโทรเลขแบบใช้สาย	6	100.0	3	50.0	2	33.3	1	16.7	-	-	-	-	Manufacture of television and radio transmitters and apparatus for line telephony and line telegraphy
3220	การผลิตเครื่องส่งสัญญาณ โทรทัศน์และวิทยุ และเครื่องอุปกรณ์ สำหรับโทรศัพท์ และโทรเลขแบบใช้สาย	6	100.0	3	50.0	2	33.3	1	16.7	-	-	-	-	Manufacture of television and radio transmitters and apparatus for line telephony and line telegraphy
323	การผลิตเครื่องรับโทรทัศน์และวิทยุ เครื่องบันทึกเสียง หรือภาพ หรือเครื่องซาวนด์รีโพรดิวซ์ หรือวีดิโอรีโพรดิวซ์ และสินค้าที่เกี่ยวข้อง	48	100.0	3	6.1	12	24.5	30	61.2	4	8.2	-	-	Manufacture of television and radio receivers and associated consumer goods
3230	การผลิตเครื่องรับโทรทัศน์และวิทยุ เครื่องบันทึกเสียง หรือภาพ หรือเครื่องซาวนด์รีโพรดิวซ์ หรือวีดิโอรีโพรดิวซ์ และสินค้าที่เกี่ยวข้อง	48	100.0	3	6.1	12	24.5	30	61.2	4	8.2	-	-	Manufacture of television and radio receivers and associated consumer goods

ตาราง 3 จำนวนและร้อยละของสถานประกอบการอุตสาหกรรมการผลิต จำแนกตามระยะเวลาในการดำเนินงาน และประเภทอุตสาหกรรม ภาคกลาง พ.ศ. 2550 (ต่อ)

TABLE 3 NUMBER AND PERCENTAGE OF MANUFACTURING ESTABLISHMENTS BY PERIOD OF OPERATION AND CATEGORY OF INDUSTRY, CENTRAL REGION, 2007 (cont'd)

รหัส Code	ประเภทอุตสาหกรรม	รวม		ระยะเวลาในการดำเนินงาน (ปี) Period of operation (Year)										Category of industry
		Total		< 5		5 - 9		10 - 19		20 - 29		≥ 30		
		จำนวน Number	ร้อยละ %	จำนวน Number	ร้อยละ %	จำนวน Number	ร้อยละ %	จำนวน Number	ร้อยละ %	จำนวน Number	ร้อยละ %	จำนวน Number	ร้อยละ %	
33	การผลิตอุปกรณ์ที่ใช้ในทางการแพทย์ การวัดความเที่ยง และอุปกรณ์ที่ใช้ในทางทัศนศาสตร์ นาฬิกา	64	100.0	15	23.4	13	20.3	10	15.6	14	21.9	12	18.8	Manufacture of medical, precision and optical instruments, watches and clocks
331	การผลิตอุปกรณ์และเครื่องใช้ในทางการแพทย์ และเครื่องใช้ที่ใช้ในการวัด การตรวจสอบ การทดสอบ การเดินเรือ/การเดินอากาศและใช้ในวัตถุประสงค์อื่น ๆ ยกเว้นอุปกรณ์ที่ใช้ในทางทัศนศาสตร์	58	100.0	14	24.1	11	19.0	8	13.8	13	22.4	12	20.7	Manufacture of medical appliances and instruments and appliances for measuring, checking, testing, navigating and other purposes, except optical instruments
3311	การผลิตอุปกรณ์ที่ใช้ในทางการแพทย์และศัลยกรรม และเครื่องใช้ทางศัลยกรรมกระดูก	55	100.0	14	25.5	8	14.5	8	14.5	13	23.7	12	21.8	Manufacture of medical and surgical equipment and or orthopaedic appliances
3312	การผลิตอุปกรณ์และเครื่องใช้เพื่อการวัด การตรวจสอบ การทดสอบการเดินเรือ/การเดินอากาศ และใช้ในวัตถุประสงค์อื่น ๆ ยกเว้น อุปกรณ์ควบคุมกระบวนการผลิตในทางอุตสาหกรรม	2	100.0	-	-	2	100.0	-	-	-	-	-	-	Manufacture of instruments and appliances for measuring, checking, testing, navigating and other purposes, except industrial process control equipment
3313	การผลิตอุปกรณ์ควบคุมกระบวนการผลิตในทางอุตสาหกรรม	1	100.0	-	-	1	100.0	-	-	-	-	-	-	Manufacture of industrial process control equipment
332	การผลิตอุปกรณ์ที่ใช้ในทางทัศนศาสตร์ และเครื่องอุปกรณ์เกี่ยวกับการถ่ายภาพ	4	100.0	1	25.0	1	25.0	2	50.0	-	-	-	-	Manufacture of optical instruments and photographic equipment
3320	การผลิตอุปกรณ์ที่ใช้ในทางทัศนศาสตร์ และเครื่องอุปกรณ์เกี่ยวกับการถ่ายภาพ	4	100.0	1	25.0	1	25.0	2	50.0	-	-	-	-	Manufacture of optical instruments and photographic equipment
333	การผลิตนาฬิกา	2	100.0	-	-	1	50.0	-	-	1	50.0	-	-	Manufacture of watches and clocks
3330	การผลิตนาฬิกา	2	100.0	-	-	1	50.0	-	-	1	50.0	-	-	Manufacture of watches and clocks
34	การผลิตยานยนต์ รถพ่วง และรถกึ่งรถพ่วง	430	100.0	64	14.9	93	21.6	219	50.9	16	3.7	38	8.9	Manufacture of motor vehicles, trailers and simi-trailers
341	การผลิตยานยนต์	31	100.0	2	6.5	5	16.1	9	29.0	7	22.6	8	25.8	Manufacture of motor vehicles

ตาราง 3 จำนวนและร้อยละของสถานประกอบการอุตสาหกรรมการผลิต จำแนกตามระยะเวลาในการดำเนินงาน และประเภทอุตสาหกรรม ภาคกลาง พ.ศ. 2550 (ต่อ)

TABLE 3 NUMBER AND PERCENTAGE OF MANUFACTURING ESTABLISHMENTS BY PERIOD OF OPERATION AND CATEGORY OF INDUSTRY, CENTRAL REGION, 2007 (cont'd)

รหัส Code	ประเภทอุตสาหกรรม	รวม		ระยะเวลาในการดำเนินงาน (ปี) Period of operation (Year)										Category of industry
		Total		< 5		5 - 9		10 - 19		20 - 29		≥ 30		
		จำนวน Number	ร้อยละ %	จำนวน Number	ร้อยละ %	จำนวน Number	ร้อยละ %	จำนวน Number	ร้อยละ %	จำนวน Number	ร้อยละ %	จำนวน Number	ร้อยละ %	
3410	การผลิตยานยนต์	31	100.0	2	6.5	5	16.1	9	29.0	7	22.6	8	25.8	Manufacture of motor vehicles
342	การผลิตตัวถัง (coachwork) สำหรับยานยนต์													Manufacture of bodies (coachwork) for motor
	รวมทั้งการผลิตรถพ่วงและรถกึ่งรถพ่วง	71	100.0	14	19.4	13	18.0	39	54.2	2	2.8	4	5.6	vehicles; manufacture of trailers and semi- trailers
3420	การผลิตตัวถัง (coachwork) สำหรับยานยนต์													Manufacture of bodies (coachwork) for motor
	รวมทั้งการผลิตรถพ่วง และรถกึ่งรถพ่วง	71	100.0	14	19.4	13	18.0	39	54.2	2	2.8	4	5.6	vehicles; manufacture of trailers and semi-trailers
343	การผลิตส่วนประกอบและอุปกรณ์ประกอบ													Manufacture of parts and accessories
	สำหรับยานยนต์และเครื่องยนต์	328	100.0	48	14.7	75	22.9	171	52.3	7	2.1	26	8.0	for motor vehicles and their engines
3430	การผลิตส่วนประกอบและอุปกรณ์ประกอบ													Manufacture of parts and accessories
	สำหรับยานยนต์ และเครื่องยนต์	328	100.0	48	14.7	75	22.9	171	52.3	7	2.1	26	8.0	for motor vehicles and their engines
35	การผลิตเครื่องอุปกรณ์การขนส่งอื่นๆ	166	100.0	33	19.9	37	22.3	63	37.9	22	13.3	11	6.6	Manufacture of other transport equipment
351	การต่อเรือและการซ่อมเรือ	108	100.0	14	12.8	24	22.0	39	35.8	22	20.2	10	9.2	Building and repairing of ships and boats
3511	การต่อเรือและการซ่อมเรือ	102	100.0	14	13.6	19	18.4	39	37.9	21	20.4	10	9.7	Building and repairing of ships and boats
3512	การต่อเรือและการซ่อมเรือ													Building and repairing of pleasure
	ที่ใช้เพื่อความสำราญ และการกีฬา	6	100.0	-	-	5	83.3	-	-	1	16.7	-	-	and sporting boats
353	การผลิตอากาศยานและยานอวกาศ	4	100.0	2	50.0	2	50.0	-	-	-	-	-	-	Manufacture of aircraft and spacecraft
3530	การผลิตอากาศยาน และยานอวกาศ	4	100.0	2	50.0	2	50.0	-	-	-	-	-	-	Manufacture of aircraft and spacecraft
359	การผลิตเครื่องอุปกรณ์การขนส่ง													Manufacture of transport equipment n.e.c.
	ซึ่งมิได้จัดประเภทไว้ในที่อื่น	54	100.0	18	33.3	11	20.4	24	44.4	-	-	1	1.9	
3591	การผลิตรถจักรยานยนต์	43	100.0	14	32.6	5	11.6	23	53.5	-	-	1	2.3	Manufacture of motorcycles
3592	การผลิตรถจักรยานสองล้อ และรถสำหรับคนพิการ	9	100.0	4	44.4	4	44.4	1	11.2	-	-	-	-	Manufacture of bicycles and invalid carriages
3599	การผลิตเครื่องอุปกรณ์การขนส่งอื่น ๆ													Manufacture of other transport equipment n.e.c.
	ซึ่งมิได้จัดประเภทไว้ในที่อื่น	2	100.0	-	-	2	100.0	-	-	-	-	-	-	

ตาราง 3 จำนวนและร้อยละของสถานประกอบการอุตสาหกรรมการผลิต จำแนกตามระยะเวลาในการดำเนินงาน และประเภทอุตสาหกรรม ภาคกลาง พ.ศ. 2550 (ต่อ)

TABLE 3 NUMBER AND PERCENTAGE OF MANUFACTURING ESTABLISHMENTS BY PERIOD OF OPERATION AND CATEGORY OF INDUSTRY, CENTRAL REGION, 2007 (cont'd)

รหัส Code	ประเภทอุตสาหกรรม	รวม		ระยะเวลาในการดำเนินงาน (ปี) Period of operation (Year)										Category of industry
		Total		< 5		5 - 9		10 - 19		20 - 29		≥ 30		
		จำนวน Number	ร้อยละ %	จำนวน Number	ร้อยละ %	จำนวน Number	ร้อยละ %	จำนวน Number	ร้อยละ %	จำนวน Number	ร้อยละ %	จำนวน Number	ร้อยละ %	
36	การผลิตเฟอร์นิเจอร์ รวมทั้งการผลิต ซึ่งมิได้จัดประเภทไว้ในที่อื่น	7,147	100.0	1,722	24.1	1,598	22.4	2,423	33.9	816	11.4	588	8.2	Manufacture of furniture; manufacturing n.e.c.
361	การผลิตเฟอร์นิเจอร์	1,304	100.0	363	27.8	401	30.7	353	27.1	130	10.0	58	4.4	Manufacture of furniture
3610	การผลิตเฟอร์นิเจอร์	1,304	100.0	363	27.8	401	30.7	353	27.1	130	10.0	58	4.4	Manufacture of furniture
369	การผลิต ซึ่งมิได้จัดประเภทไว้ในที่อื่น	5,843	100.0	1,359	23.3	1,197	20.5	2,069	35.4	686	11.7	531	9.1	Manufacturing n.e.c.
3691	การผลิตเครื่องเพชรพลอยและรูปพรรณ และของที่เกี่ยวข้อง	2,758	100.0	627	22.7	522	18.9	1,248	45.2	341	12.4	21	0.8	Manufacture of jewellery and related articles
3692	การผลิตเครื่องดนตรี	35	100.0	1	2.9	3	8.6	10	28.6	6	17.1	15	42.8	Manufacture of musical instruments
3693	การผลิตเครื่องกีฬา	17	100.0	3	17.6	5	29.4	8	47.1	1	5.9	-	-	Manufacture of sports goods
3694	การผลิตของเล่นและของเล่น	304	100.0	130	42.8	50	16.4	101	33.2	23	7.6	-	-	Manufacture of games and toys
3699	การผลิตอื่น ๆ ซึ่งมิได้จัดประเภทไว้ในที่อื่น	2,729	100.0	598	21.9	618	22.7	702	25.7	316	11.6	495	18.1	Other manufacturing n.e.c.
37	การนำผลิตภัณฑ์เก่ามาผลิตเป็นวัสดุขีปนาวุธใหม่	69	100.0	47	68.1	10	14.5	11	15.9	-	-	1	1.5	Recycling
371	การนำเศษและของที่ใช้ไม่ได้จำพวกโลหะ มาผลิตเป็นวัสดุขีปนาวุธใหม่	16	100.0	8	50.0	3	18.8	5	31.2	-	-	-	-	Recycling of metal waste and scrap
3710	การนำเศษและของที่ใช้ไม่ได้จำพวกโลหะ มาผลิตเป็นวัสดุขีปนาวุธใหม่	16	100.0	8	50.0	3	18.8	5	31.2	-	-	-	-	Recycling of metal waste and scrap
372	การนำเศษและของที่ใช้ไม่ได้จำพวกโลหะ มาผลิตเป็นวัสดุขีปนาวุธใหม่	53	100.0	39	73.6	7	13.2	6	11.3	-	-	1	1.9	Recycling of non-metal waste and scrap
3720	การนำเศษและของที่ใช้ไม่ได้จำพวกโลหะ มาผลิตเป็นวัสดุขีปนาวุธใหม่	53	100.0	39	73.6	7	13.2	6	11.3	-	-	1	1.9	Recycling of non-metal waste and scrap

ตาราง 4 จำนวนและร้อยละของสถานประกอบการอุตสาหกรรมการผลิต จำแนกตามระยะเวลาการผลิตในปี 2549 และประเภทอุตสาหกรรม ภาคกลาง พ.ศ. 2550

TABLE 4 NUMBER AND PERCENTAGE OF MANUFACTURING ESTABLISHMENTS BY PERIOD OF OPERATION IN 2006 AND CATEGORY OF INDUSTRY, CENTRAL REGION, 2007

รหัส Code	ประเภทอุตสาหกรรม Category of industry	รวม Total		ระยะเวลาการผลิตในปี 2549 Period of operation in 2006														
				เดือน Months								ชั่วโมง Hours per day						
				< 3		3 - 6		7 - 9		10 - 12		< 8		8 - 10		> 10		
		จำนวน Number	ร้อยละ %	จำนวน Number	ร้อยละ %	จำนวน Number	ร้อยละ %	จำนวน Number	ร้อยละ %	จำนวน Number	ร้อยละ %	จำนวน Number	ร้อยละ %	จำนวน Number	ร้อยละ %	จำนวน Number	ร้อยละ %	
	รวม	46,338	100.0	744	1.6	3,912	8.4	3,479	7.5	38,202	82.5	14,130	30.5	29,256	63.1	2,952	6.4	Total
15	การผลิตผลิตภัณฑ์อาหารและเครื่องดื่ม	7,395	100.0	152	2.1	1,043	14.1	510	6.9	5,690	77.0	3,062	41.4	3,975	53.8	357	4.8	Manufacture of food products and beverages
151	การผลิต การแปรรูปและการเก็บถนอมเนื้อสัตว์ สัตว์น้ำ ผลไม้ ผัก น้ำมันและไขมัน	1,563	100.0	28	1.8	205	13.1	121	7.7	1,209	77.4	690	44.2	832	53.2	40	2.6	Production, processing and preservation of meat, fish, fruit, vegetables, oils and fats
1511	การผลิตเนื้อสัตว์และผลิตภัณฑ์จากเนื้อสัตว์	383	100.0	-	-	-	-	20	5.2	363	94.8	214	55.9	159	41.5	10	2.6	Production of meat and meat products
1512	การแปรรูปและการเก็บถนอมสัตว์น้ำ และผลิตภัณฑ์จากสัตว์น้ำ	572	100.0	11	1.9	91	15.9	49	8.6	421	73.6	276	48.3	281	49.1	15	2.6	Processing and preserving of fish and fish Products
1513	การแปรรูปผลไม้และผัก	565	100.0	17	3.0	113	20.0	49	8.7	385	68.3	186	32.9	369	65.3	10	1.8	Processing of fruit and vegetables
1514	การผลิตน้ำมันจากพืช น้ำมันจากสัตว์ และไขมันจากสัตว์	43	100.0	-	-	1	2.3	3	7.0	39	90.7	14	32.5	23	53.5	6	14.0	Manufacture of vegetable and animal oils and fats
152	การผลิตผลิตภัณฑ์ที่ได้จากนม	138	100.0	2	1.4	16	11.6	8	5.8	112	81.2	80	58.0	55	39.9	3	2.1	Manufacture of dairy products
1520	การผลิตผลิตภัณฑ์ที่ได้จากนม	138	100.0	2	1.4	16	11.6	8	5.8	112	81.2	80	58.0	55	39.9	3	2.1	Manufacture of dairy products
153	การผลิตผลิตภัณฑ์ที่ได้จากการ โม่-สีธัญพืช สตาร์ชและผลิตภัณฑ์จากสตาร์ช และอาหารสัตว์สำเร็จรูป	1,806	100.0	48	2.7	623	34.5	172	9.5	963	53.3	604	33.4	1,088	60.3	114	6.3	Manufacture of grain mill products, starches and starch products, and prepared animal feeds
1531	การผลิตผลิตภัณฑ์ที่ได้จากการ โม่-สีธัญพืช	1,669	100.0	41	2.5	606	36.3	158	9.5	863	51.7	592	35.5	1,008	60.4	70	4.2	Manufacture of grain mill products
1532	การผลิตสตาร์ชและผลิตภัณฑ์จากสตาร์ช	48	100.0	1	2.1	14	29.2	10	20.8	23	47.9	2	4.2	29	60.4	17	35.4	Manufacture of starches and starch products
1533	การผลิตอาหารสัตว์สำเร็จรูป	89	100.0	5	5.6	3	3.2	5	5.6	77	85.6	11	12.2	52	57.8	27	30.0	Manufacture of prepared animal feeds
154	การผลิตผลิตภัณฑ์อาหารอื่น ๆ	3,298	100.0	66	2.0	189	5.7	197	6.0	2,847	86.3	1,533	46.5	1,585	48.1	180	5.4	Manufacture of other food products
1541	การผลิตผลิตภัณฑ์ประเภทอบ	929	100.0	17	1.8	31	3.4	63	6.8	817	88.0	402	43.3	498	53.6	29	3.1	Manufacture of bakery products
1542	การผลิตน้ำตาล	113	100.0	-	-	31	27.4	7	6.2	75	66.4	48	42.5	38	33.6	27	23.9	Manufacture of sugar
1543	การผลิตโกโก้ ช็อกโกแลต และขนมที่ทำจากน้ำตาล	259	100.0	4	1.6	43	16.6	21	8.0	191	73.8	82	31.7	176	67.9	1	0.4	Manufacture of cocoa, chocolate and sugar confectionery

ตาราง 4 จำนวนและร้อยละของสถานประกอบการอุตสาหกรรมการผลิต จำแนกตามระยะเวลาการผลิตในปี 2549 และประเภทอุตสาหกรรม ภาคกลาง พ.ศ. 2550 (ต่อ)

TABLE 4 NUMBER AND PERCENTAGE OF MANUFACTURING ESTABLISHMENTS BY PERIOD OF OPERATION IN 2006 AND CATEGORY OF INDUSTRY, CENTRAL REGION, 2007 (cont'd)

รหัส Code	ประเภทอุตสาหกรรม Category of industry	รวม Total		ระยะเวลาการผลิตในปี 2549 Period of operation in 2006														
				เดือน Months								ชั่วโมง Hours per day						
				< 3		3 - 6		7 - 9		10 - 12		< 8		8 - 10		> 10		
		จำนวน Number	ร้อยละ %	จำนวน Number	ร้อยละ %	จำนวน Number	ร้อยละ %	จำนวน Number	ร้อยละ %	จำนวน Number	ร้อยละ %	จำนวน Number	ร้อยละ %	จำนวน Number	ร้อยละ %	จำนวน Number	ร้อยละ %	
1544	การผลิตมะกะโรนี เส้นบะหมี่ เส้นก๋วยเตี๋ยว เส้นหมี่ วุ้นเส้น และผลิตภัณฑ์ อาหารประเภทแป้งที่คล้ายกัน	421	100.0	-	-	17	4.0	26	6.2	379	89.8	265	62.9	147	34.9	9	2.2	Manufacture of macaroni, noodles, couscous and similar farinaceous products
1549	การผลิตผลิตภัณฑ์อาหารอื่น ๆ ซึ่งมิได้จัดประเภทไว้ในที่อื่น	1,576	100.0	45	2.9	67	4.2	80	5.1	1,385	87.8	735	46.6	728	46.2	114	7.2	Manufacture of other food products n.e.c.
155	การผลิตเครื่องดื่ม	590	100.0	8	1.4	10	1.7	12	2.0	560	94.9	154	26.1	415	70.3	21	3.6	Manufacture of beverages
1551	การกลั่น การกลั่นลำดับส่วน และการผสมสุรา รวมทั้ง การผลิตเอทิลแอลกอฮอล์ที่ได้จากการหมัก	48	100.0	1	2.1	3	6.3	2	4.1	42	87.5	13	27.1	33	68.8	2	4.1	Distilling, rectifying and blending of spirits; ethylalcohol production from fermented materials
1552	การผลิตไวน์	10	100.0	1	10.0	1	10.0	-	-	8	80.0	3	30.0	7	70.0	-	-	Manufacture of wines
1553	การผลิตมอลต์ลิกเกอร์และมอลต์	3	100.0	-	-	-	-	-	-	3	100.0	-	-	-	-	3	100.0	Manufacture of malt liquors and malt
1554	การผลิตเครื่องดื่มที่ไม่มีแอลกอฮอล์ รวมทั้งการผลิตน้ำแร่บรรจุขวด	529	100.0	6	1.1	6	1.1	10	1.9	507	95.9	138	26.1	375	70.9	16	3.0	Manufacture of soft drinks; bottling of mineral waters
16	การผลิตผลิตภัณฑ์ยาสูบ	38	100.0	-	-	3	7.9	8	21.0	27	71.1	14	36.8	24	63.2	-	-	Manufacture of tobacco products
160	การผลิตผลิตภัณฑ์ยาสูบ	38	100.0	-	-	3	7.9	8	21.0	27	71.1	14	36.8	24	63.2	-	-	Manufacture of tobacco products
1600	การผลิตผลิตภัณฑ์ยาสูบ	38	100.0	-	-	3	7.9	8	21.0	27	71.1	14	36.8	24	63.2	-	-	Manufacture of tobacco products
17	การผลิตสิ่งทอ	3,031	100.0	79	2.6	333	11.0	381	12.6	2,238	73.8	1,175	38.8	1,746	57.6	110	3.6	Manufacture of textiles
171	การปั่น การทอ และการแต่งสำเร็จสิ่งทอ	1,554	100.0	30	1.9	224	14.4	267	17.2	1,032	66.5	750	48.2	758	48.8	46	3.0	Spinning, weaving and finishing of textiles
1711	การจัดเตรียมและการปั่นเส้นใยสิ่งทอ รวมทั้งการทอสิ่งทอ	1,511	100.0	30	2.0	224	14.8	265	17.6	991	65.6	738	48.8	734	48.6	39	2.6	Preparation and spinning of textile fibres; weaving of textiles
1712	การแต่งสำเร็จสิ่งทอ	43	100.0	-	-	-	-	2	4.7	41	95.3	12	27.9	24	55.8	7	16.3	Finishing of textiles
172	การผลิตสิ่งทออื่น ๆ	1,442	100.0	49	3.4	97	6.7	114	7.9	1,182	82.0	422	29.3	967	67.1	53	3.7	Manufacture of other textiles
1721	การผลิตสิ่งทอสำเร็จรูป ยกเว้นเครื่องแต่งกาย	590	100.0	-	-	51	8.7	84	14.3	454	77.0	151	25.7	422	71.6	16	2.7	Manufacture of made-up textile articles, except apparel
1722	การผลิตพรมและเครื่องปูลาด	498	100.0	49	9.8	14	2.8	22	4.4	414	83.0	108	21.7	390	78.3	-	-	Manufacture of carpets and rugs
1723	การผลิตเชือก สายระโยงระยาง เชือกเส้นใหญ่ และตาข่าย แห อวน	154	100.0	-	-	10	6.5	2	1.3	142	92.2	66	42.6	63	40.6	26	16.8	Manufacture of cordage, rope, twine and netting
1729	การผลิตสิ่งทออื่น ๆ ซึ่งมิได้จัดประเภทไว้ในที่อื่น	200	100.0	-	-	22	11.0	6	3.0	172	86.0	97	48.5	92	46.0	11	5.5	Manufacture of other textiles n.e.c.

ตาราง 4 จำนวนและร้อยละของสถานประกอบการอุตสาหกรรมการผลิต จำแนกตามระยะเวลาการผลิตในปี 2549 และประเภทอุตสาหกรรม ภาคกลาง พ.ศ. 2550 (ต่อ)

TABLE 4 NUMBER AND PERCENTAGE OF MANUFACTURING ESTABLISHMENTS BY PERIOD OF OPERATION IN 2006 AND CATEGORY OF INDUSTRY, CENTRAL REGION, 2007 (cont'd)

รหัส Code	ประเภทอุตสาหกรรม Category of industry	รวม Total		ระยะเวลาการผลิตในปี 2549 Period of operation in 2006															
		เดือน Months														ชั่วโมง Hours per day			
		< 3		3 - 6		7 - 9		10 - 12		< 8		8 - 10		> 10					
		จำนวน Number	ร้อยละ %	จำนวน Number	ร้อยละ %	จำนวน Number	ร้อยละ %	จำนวน Number	ร้อยละ %	จำนวน Number	ร้อยละ %	จำนวน Number	ร้อยละ %	จำนวน Number	ร้อยละ %	จำนวน Number	ร้อยละ %		
173	การผลิตผ้าและสิ่งของที่ได้จาก การถักนิตติ้งและโครเชต์	35	100.0	-	-	12	34.3	-	-	23	65.7	3	8.6	20	57.1	12	34.3	Manufacture of knitted and crocheted fabrics and articles	
1730	การผลิตผ้า และสิ่งของที่ได้จาก การถักนิตติ้ง และโครเชต์	35	100.0	-	-	12	34.3	-	-	23	65.7	3	8.6	20	57.1	12	34.3	Manufacture of knitted and crocheted fabrics and articles	
18	การผลิตเครื่องแต่งกาย รวมทั้งการตกแต่ง และย้อมสีขนสัตว์	9,072	100.0	70	0.8	634	7.0	806	8.9	7,562	83.3	3,049	33.6	5,687	62.7	335	3.7	Manufacture of wearing apparel; dressing and dyeing of fur	
181	การผลิตเครื่องแต่งกาย ยกเว้นเครื่องแต่งกาย ที่ทำจากขนสัตว์	9,064	100.0	70	0.8	634	7.0	806	8.9	7,554	83.3	3,047	33.6	5,682	62.7	335	3.7	Manufacture of wearing apparel, except fur apparel	
1810	การผลิตเครื่องแต่งกาย ยกเว้น เครื่องแต่งกาย ที่ทำจากขนสัตว์	9,064	100.0	70	0.8	634	7.0	806	8.9	7,554	83.3	3,047	33.6	5,682	62.7	335	3.7	Manufacture of wearing apparel, except fur apparel	
182	การตกแต่งและย้อมสีขนสัตว์ รวมทั้งการผลิตสิ่งของที่ทำจากขนสัตว์	8	100.0	-	-	-	-	-	-	8	100.0	3	33.3	6	66.7	-	-	Dressing and dyeing of fur; manufacture of articles of fur	
1820	การตกแต่งและย้อมสีขนสัตว์ รวมทั้งการผลิตสิ่งของที่ทำจากขนสัตว์	8	100.0	-	-	-	-	-	-	8	100.0	3	33.3	6	66.7	-	-	Dressing and dyeing of fur; manufacture of articles of fur	
19	การฟอกและตกแต่งหนังฟอก รวมทั้งการผลิตกระเป๋าเดินทางกระเป๋าถือ อานม้า เครื่องเทียมลาก และรองเท้า	404	100.0	-	-	12	3.0	26	6.4	366	90.6	52	12.9	307	76.0	45	11.1	Tanning and dressing of leather; manufacture of luggage, handbags, saddlery, harness and footwear	
191	การฟอกและตกแต่งหนังฟอก รวมทั้งการผลิตกระเป๋าเดินทาง กระเป๋าถือ อานม้า และเครื่องเทียมลาก	163	100.0	-	-	4	2.5	7	4.3	152	93.2	21	12.9	125	76.7	17	10.4	Tanning and dressing of leather; manufacture of luggage, handbags, saddlery and harness	
1911	การฟอกและตกแต่งหนังฟอก	7	100.0	-	-	-	-	-	-	7	100.0	-	-	3	42.9	4	57.1	Tanning and dressing of leather	
1912	การผลิตกระเป๋าเดินทาง กระเป๋าถือ และ สิ่งที่คล้ายกัน อานม้า และเครื่องเทียมลาก	156	100.0	-	-	4	2.6	7	4.5	145	92.9	21	13.5	122	78.2	13	8.3	Manufacture of luggage, handbags and the like, saddlery and harness	
192	การผลิตรองเท้า	241	100.0	-	-	8	3.3	19	7.9	214	88.8	32	13.2	182	75.2	28	11.6	Manufacture of footwear	
1920	การผลิตรองเท้า	241	100.0	-	-	8	3.3	19	7.9	214	88.8	32	13.2	182	75.2	28	11.6	Manufacture of footwear	

ตาราง 4 จำนวนและร้อยละของสถานประกอบการอุตสาหกรรมการผลิต จำแนกตามระยะเวลาการผลิตในปี 2549 และประเภทอุตสาหกรรม ภาคกลาง พ.ศ. 2550 (ต่อ)

TABLE 4 NUMBER AND PERCENTAGE OF MANUFACTURING ESTABLISHMENTS BY PERIOD OF OPERATION IN 2006 AND CATEGORY OF INDUSTRY, CENTRAL REGION, 2007 (cont'd)

รหัส Code	ประเภทอุตสาหกรรม Category of industry	รวม Total		ระยะเวลาการผลิตในปี 2549 Period of operation in 2006														
		เดือน Months														ชั่วโมง Hours per day		
		< 3		3 - 6		7 - 9		10 - 12		< 8		8 - 10		> 10				
		จำนวน Number	ร้อยละ %	จำนวน Number	ร้อยละ %	จำนวน Number	ร้อยละ %	จำนวน Number	ร้อยละ %	จำนวน Number	ร้อยละ %	จำนวน Number	ร้อยละ %	จำนวน Number	ร้อยละ %	จำนวน Number	ร้อยละ %	
20	การผลิตไม้และผลิตภัณฑ์จากไม้และไม้ก๊อ ยกเว้น เฟอร์นิเจอร์รวมทั้งการผลิตสิ่งของ ที่ทำจากฟาง และวัสดุถักสานอื่นๆ	6,169	100.0	135	2.2	783	12.7	524	8.5	4,727	76.6	2,435	39.5	3,494	56.6	240	3.9	Manufacture of wood and of products of wood and cork, except furniture; manufacture of articles of straw and plaiting materials
201	การเลื่อยไม้และการไสไม้	204	100.0	6	2.9	24	11.8	15	7.4	159	77.9	40	19.5	138	67.7	26	12.8	Sawmilling and planing of wood
2010	การเลื่อยไม้และการไสไม้	204	100.0	6	2.9	24	11.8	15	7.4	159	77.9	40	19.5	138	67.7	26	12.8	Sawmilling and planing of wood
202	การผลิตผลิตภัณฑ์จากไม้ ไม้ก๊อ ฟาง และวัสดุถักสาน	5,965	100.0	129	2.2	759	12.7	510	8.5	4,568	76.6	2,395	40.2	3,355	56.2	214	3.6	Manufacture of products of wood, cork, straw and plaiting materials
2021	การผลิตแผ่นไม้วีเนียร์ รวมทั้งการผลิต ไม้อัด ลามิเนตบอร์ด แผ่นจีนไม้อัด และแพนเนล อื่น ๆ และแผ่นไม้อัดอื่น ๆ	32	100.0	-	-	-	-	-	-	32	100.0	1	3.1	27	84.4	4	12.5	Manufacture of veneer sheets; manufacture of plywood, laminboard, particle board and other panels and boards
2022	การผลิตเครื่องมือไม้ที่ใช้ในการก่อสร้าง และเครื่องประกอบอาคาร	193	100.0	1	0.5	13	6.7	19	9.8	160	83.0	27	14.0	166	86.0	-	-	Manufacture of builders' carpentry and joinery
2023	การผลิตภาชนะไม้	94	100.0	-	-	-	-	2	2.1	92	97.9	4	4.3	90	95.7	-	-	Manufacture of wooden containers
2029	การผลิตผลิตภัณฑ์อื่นที่ทำจากไม้ รวมทั้งการผลิต สิ่งของที่ทำจากไม้ก๊อ ฟางและวัสดุถักสาน	5,646	100.0	128	2.3	746	13.2	488	8.6	4,284	75.9	2,363	41.9	3,073	54.4	210	3.7	Manufacture of other products of wood; manufacture of articles of cork, straw and plaiting materials
21	การผลิตกระดาษและผลิตภัณฑ์กระดาษ	152	100.0	-	-	4	2.6	1	0.7	147	96.7	7	4.6	108	71.1	37	24.3	Manufacture of paper and paper products
210	การผลิตกระดาษและผลิตภัณฑ์กระดาษ	152	100.0	-	-	4	2.6	1	0.7	147	96.7	7	4.6	108	71.1	37	24.3	Manufacture of paper and paper products
2101	การผลิตเยื่อกระดาษ กระดาษ และกระดาษแข็ง	53	100.0	-	-	4	7.5	1	1.9	48	90.6	2	3.8	28	52.8	23	43.4	Manufacture of pulp, paper and paperboard
2102	การผลิตกระดาษลูกฟูก และกระดาษแข็งลูกฟูก และการผลิต ภาชนะที่ทำจากกระดาษ และกระดาษแข็ง	64	100.0	-	-	-	-	-	-	64	100.0	2	3.1	54	84.4	8	12.5	Manufacture of corrugated paper and paperboard and of containers of paper and paperboard
2109	การผลิตสิ่งของอื่น ๆ ที่ทำจากกระดาษ และกระดาษแข็ง	35	100.0	-	-	-	-	-	-	35	100.0	3	8.6	26	74.3	6	17.1	Manufacture of other articles of paper and paperboard
22	การพิมพ์โฆษณา																	Publishing, printing and reproduction
	การพิมพ์ และการทำสำเนาสื่อบันทึก	678	100.0	19	2.8	18	2.7	45	6.6	596	87.9	205	30.2	457	67.4	16	2.4	of recorded media

ตาราง 4 จำนวนและร้อยละของสถานประกอบการอุตสาหกรรมการผลิต จำแนกตามระยะเวลาการผลิตในปี 2549 และประเภทอุตสาหกรรม ภาคกลาง พ.ศ. 2550 (ต่อ)

TABLE 4 NUMBER AND PERCENTAGE OF MANUFACTURING ESTABLISHMENTS BY PERIOD OF OPERATION IN 2006 AND CATEGORY OF INDUSTRY, CENTRAL REGION, 2007 (cont'd)

รหัส Code	ประเภทอุตสาหกรรม Category of industry	รวม Total		ระยะเวลาการผลิตในปี 2549 Period of operation in 2006												Category of industry		
		เดือน Months												ชั่วโมง Hours per day				
		< 3		3 - 6		7 - 9		10 - 12		< 8		8 - 10		> 10				
		จำนวน Number	ร้อยละ %	จำนวน Number	ร้อยละ %	จำนวน Number	ร้อยละ %	จำนวน Number	ร้อยละ %	จำนวน Number	ร้อยละ %	จำนวน Number	ร้อยละ %	จำนวน Number	ร้อยละ %			
221	การพิมพ์โฆษณา	84	100.0	1	1.2	-	-	7	8.3	76	90.5	25	29.8	59	70.2	-	-	Publishing
2211	การพิมพ์โฆษณาหนังสือ โบรชัวร์ หนังสือเกี่ยวกับดนตรี และการพิมพ์โฆษณาอื่น ๆ	9	100.0	-	-	-	-	-	-	9	100.0	3	33.3	6	66.7	-	-	Publishing of books, brochures, musical books and other publications
2212	การพิมพ์โฆษณาหนังสือพิมพ์ วารสาร และนิตยสาร	12	100.0	-	-	-	-	-	-	12	100.0	-	-	12	100.0	-	-	Publishing of newspapers, journals and periodicals
2219	การพิมพ์โฆษณาอื่น ๆ	63	100.0	1	1.6	-	-	7	11.1	55	87.3	22	34.9	41	65.1	-	-	Other publishing
222	การพิมพ์ และกิจกรรมด้านการบริการที่เกี่ยวข้องกับการพิมพ์	593	100.0	18	3.0	18	3.0	38	6.5	519	87.5	180	30.4	397	66.9	16	2.7	Printing and service activities related to printing
2221	การพิมพ์	583	100.0	14	2.4	18	3.1	38	6.5	513	88.0	175	30.0	394	67.6	14	2.4	Printing
2222	กิจกรรมด้านการบริการที่เกี่ยวข้องกับการพิมพ์	10	100.0	4	40.0	-	-	-	-	6	60.0	5	50.0	3	30.0	2	20.0	Service activities related to printing
223	การทำสำเนาสื่อบันทึกข้อมูล	1	100.0	-	-	-	-	-	-	1	100.0	-	-	1	100.0	-	-	Reproduction of recorded media
2230	การทำสำเนาสื่อบันทึกข้อมูล	1	100.0	-	-	-	-	-	-	1	100.0	-	-	1	100.0	-	-	Reproduction of recorded media
23	การผลิตผลิตภัณฑ์ถ่านโค้ก ผลิตภัณฑ์ที่ได้จากการถลุงน้ำมันปิโตรเลียมและเชื้อเพลิงปรมาณู	34	100.0	-	-	5	14.7	-	-	29	85.3	4	11.8	18	52.9	12	35.3	Manufacture of coke, refined petroleum products and nuclear fuel
231	การผลิตผลิตภัณฑ์ถ่านโค้ก	6	100.0	-	-	4	66.7	-	-	2	33.3	1	16.7	4	66.6	1	16.7	Manufacture of coke oven products
2310	การผลิตผลิตภัณฑ์ถ่านโค้ก	6	100.0	-	-	4	66.7	-	-	2	33.3	1	16.7	4	66.6	1	16.7	Manufacture of coke oven products
232	การผลิตผลิตภัณฑ์ที่ได้จากการถลุงน้ำมันปิโตรเลียม	28	100.0	-	-	1	3.6	-	-	27	96.4	3	10.7	14	50.0	11	39.3	Manufacture of refined petroleum products
2320	การผลิตผลิตภัณฑ์ที่ได้จากการถลุงน้ำมันปิโตรเลียม	28	100.0	-	-	1	3.6	-	-	27	96.4	3	10.7	14	50.0	11	39.3	Manufacture of refined petroleum products
24	การผลิตเคมีภัณฑ์และผลิตภัณฑ์เคมี	585	100.0	4	0.7	37	6.4	26	4.4	518	88.5	111	19.0	337	57.6	137	23.4	Manufacture of chemicals and chemical products
241	การผลิตเคมีภัณฑ์ขั้นมูลฐาน	305	100.0	3	1.0	13	4.2	18	5.9	271	88.9	37	12.1	167	54.8	101	33.1	Manufacture of basic chemicals
2411	การผลิตเคมีภัณฑ์ขั้นมูลฐาน ยกเว้นปุ๋ยและสารประกอบไนโตรเจน	87	100.0	-	-	2	2.3	4	4.6	81	93.1	3	3.4	24	27.6	60	69.0	Manufacture of basic chemicals, except fertilizers nitrogen compounds

ตาราง 4 จำนวนและร้อยละของสถานประกอบการอุตสาหกรรมการผลิต จำแนกตามระยะเวลาการผลิตในปี 2549 และประเภทอุตสาหกรรม ภาคกลาง พ.ศ. 2550 (ต่อ)

TABLE 4 NUMBER AND PERCENTAGE OF MANUFACTURING ESTABLISHMENTS BY PERIOD OF OPERATION IN 2006 AND CATEGORY OF INDUSTRY, CENTRAL REGION, 2007 (cont'd)

รหัส Code	ประเภทอุตสาหกรรม Category of industry	รวม Total		ระยะเวลาการผลิตในปี 2549 Period of operation in 2006														
				เดือน Months								ชั่วโมง Hours per day						
				< 3		3 - 6		7 - 9		10 - 12		< 8		8 - 10		> 10		
		จำนวน Number	ร้อยละ %	จำนวน Number	ร้อยละ %	จำนวน Number	ร้อยละ %	จำนวน Number	ร้อยละ %	จำนวน Number	ร้อยละ %	จำนวน Number	ร้อยละ %	จำนวน Number	ร้อยละ %	จำนวน Number	ร้อยละ %	
2412	การผลิตปุ๋ยและสารประกอบไนโตรเจน	151	100.0	3	2.0	10	6.6	8	5.3	130	86.1	34	22.5	106	70.2	11	7.3	Manufacture of fertilizers and nitrogen compounds
2413	การผลิตพลาสติกใน ขั้นต้น และยางสังเคราะห์	67	100.0	-	-	1	1.5	6	8.8	61	89.7	-	-	37	55.2	30	44.8	Manufacture of plastics in primary forms and of synthetic rubber
242	การผลิตผลิตภัณฑ์เคมีอื่น ๆ	264	100.0	1	0.4	24	9.0	9	3.4	231	87.2	74	27.9	162	61.2	29	10.9	Manufacture of other chemical products
2421	การผลิตสารฆ่าศัตรูพืชและผลิตภัณฑ์เคมี ทางการเกษตรอื่น ๆ	12	100.0	-	-	1	8.3	1	8.3	10	83.4	3	25.0	8	66.7	1	8.3	Manufacture of pesticides and other agro-chemical products
2422	การผลิตสีทา น้ำมันชักเงา และสิ่งที่ใช้ทาเคลือบ หมึกพิมพ์ และน้ำมันทาไม้ (mastics) ที่คล้ายกัน	38	100.0	-	-	-	-	-	-	38	100.0	4	10.5	30	79.0	4	10.5	Manufacture of paints, varnishes and similar coatings, printing ink and mastics
2423	การผลิตผลิตภัณฑ์ทางเภสัชกรรม เคมีภัณฑ์ ที่ใช้รักษาโรค และผลิตภัณฑ์ที่ทำจากสมุนไพร	54	100.0	-	-	6	11.1	1	1.9	47	87.0	11	20.4	38	70.4	5	9.2	Manufacture of pharmaceuticals, medicinal chemicals and botanical products
2424	การผลิตสบู่และผงซักฟอก เคมีภัณฑ์ที่ใช้ในการทำ สะอาดและขัดเงาเครื่องหอม และสิ่งปรุงแต่ง สำหรับประทินร่างกาย หรือประทืองโลม	103	100.0	1	1.0	10	9.6	5	4.8	88	84.6	40	38.8	53	51.5	10	9.7	Manufacture of soap and detergents, cleaning and polishing preparations, perfumes and toilet preparations
2429	การผลิตผลิตภัณฑ์เคมีอื่น ๆ ซึ่งมิได้จัดประเภทไว้ในที่อื่น	57	100.0	-	-	7	12.3	2	3.5	48	84.2	16	27.6	33	56.9	9	15.5	Manufacture of other chemical products n.e.c.
243	การผลิตเส้นใยประดิษฐ์	16	100.0	-	-	-	-	-	-	16	100.0	-	-	9	56.2	7	43.8	Manufacture of man-made fibres
2430	การผลิตเส้นใยประดิษฐ์	16	100.0	-	-	-	-	-	-	16	100.0	-	-	9	56.2	7	43.8	Manufacture of man-made fibres
25	การผลิตผลิตภัณฑ์ยางและพลาสติก	688	100.0	-	-	18	2.6	39	5.7	631	91.7	75	10.9	353	51.3	260	37.8	Manufacture of rubber and plastics products
251	การผลิตผลิตภัณฑ์ยาง	150	100.0	-	-	4	2.7	16	10.7	130	86.6	4	2.7	96	64.0	50	33.3	Manufacture of rubber products
2511	การผลิตยางนอกและยางใน การหล่อดอกยางและการซ่อมสร้างยาง	46	100.0	-	-	-	-	-	-	46	100.0	3	6.5	21	45.7	22	47.8	Manufacture of rubber tyres and tubes; retreading and rebuilding of rubber tyres
2519	การผลิตผลิตภัณฑ์ยางอื่น ๆ	104	100.0	-	-	4	3.8	16	15.4	84	80.8	1	1.0	75	72.1	28	26.9	Manufacture of other rubber products
252	การผลิตผลิตภัณฑ์พลาสติก	538	100.0	-	-	14	2.6	23	4.3	501	93.1	71	13.2	257	47.8	210	39.0	Manufacture of plastic products
2520	การผลิตผลิตภัณฑ์พลาสติก	538	100.0	-	-	14	2.6	23	4.3	501	93.1	71	13.2	257	47.8	210	39.0	Manufacture of plastic products

ตาราง 4 จำนวนและร้อยละของสถานประกอบการอุตสาหกรรมการผลิต จำแนกตามระยะเวลาการผลิตในปี 2549 และประเภทอุตสาหกรรม ภาคกลาง พ.ศ. 2550 (ต่อ)

TABLE 4 NUMBER AND PERCENTAGE OF MANUFACTURING ESTABLISHMENTS BY PERIOD OF OPERATION IN 2006 AND CATEGORY OF INDUSTRY, CENTRAL REGION, 2007 (cont'd)

รหัส Code	ประเภทอุตสาหกรรม Category of industry	รวม Total		ระยะเวลาการผลิตในปี 2549 Period of operation in 2006														
				เดือน Months								ชั่วโมง Hours per day						
				< 3		3 - 6		7 - 9		10 - 12		< 8		8 - 10		> 10		
		จำนวน Number	ร้อยละ %	จำนวน Number	ร้อยละ %	จำนวน Number	ร้อยละ %	จำนวน Number	ร้อยละ %	จำนวน Number	ร้อยละ %	จำนวน Number	ร้อยละ %	จำนวน Number	ร้อยละ %	จำนวน Number	ร้อยละ %	
26	การผลิตผลิตภัณฑ์ จากแร่โลหะ	3,106	100.0	23	0.7	261	8.4	400	12.9	2,422	78.0	861	27.7	2,152	69.3	93	3.0	Manufacture of other non-metallic mineral products
261	การผลิตแก้วและผลิตภัณฑ์แก้ว	82	100.0	-	-	2	2.4	-	-	81	97.6	7	8.4	61	73.5	15	18.1	Manufacture of glass and glass products
2610	การผลิตแก้วและผลิตภัณฑ์แก้ว	82	100.0	-	-	2	2.4	-	-	81	97.6	7	8.4	61	73.5	15	18.1	Manufacture of glass and glass products
269	การผลิตผลิตภัณฑ์แร่โลหะ ซึ่งมิได้จัดประเภทไว้ในที่อื่น	3,024	100.0	23	0.8	260	8.6	400	13.2	2,342	77.4	855	28.3	2,092	69.1	78	2.6	Manufacture of non-metallic mineral products n.e.c.
2691	การผลิตเซรามิกชนิดไม่ทนไฟ ซึ่งไม่ได้ใช้ในงานก่อสร้าง	185	100.0	1	0.5	10	5.4	5	2.7	169	91.4	27	14.6	150	81.1	8	4.3	Manufacture of non-structural non-refractory ceramic ware
2692	การผลิตผลิตภัณฑ์เซรามิกชนิดทนไฟ	65	100.0	1	1.5	1	1.5	1	1.5	62	95.5	16	24.1	48	74.4	1	1.5	Manufacture of refractory ceramic products
2693	การผลิตผลิตภัณฑ์จากดินชนิดไม่ทนไฟ ซึ่งใช้กับงานก่อสร้าง	1,230	100.0	17	1.4	174	14.1	208	16.9	831	67.6	480	39.0	734	59.7	16	1.3	Manufacture of structural non-refractory clay products
2694	การผลิตซีเมนต์ ปูนขาว และปูนปลาสเตอร์	170	100.0	-	-	7	4.1	1	0.6	162	95.3	52	30.6	100	58.8	18	10.6	Manufacture of cement, lime and plaster
2695	การผลิตผลิตภัณฑ์จากคอนกรีต ซีเมนต์ และปูนปลาสเตอร์	1,131	100.0	3	0.3	60	5.3	172	15.2	896	79.2	230	20.3	877	77.6	24	2.1	Manufacture of articles of concrete, cement and plaster
2696	การตัด การขึ้นรูป และการแต่งสำเร็จหิน	204	100.0	-	-	8	3.9	5	2.4	192	93.7	47	23.1	148	72.5	9	4.4	Cutting, shaping and finishing of stone
2699	การผลิตผลิตภัณฑ์แร่โลหะอื่น ๆ ซึ่งมิได้จัดประเภทไว้ในที่อื่น	39	100.0	-	-	-	-	9	22.5	31	77.5	3	7.5	35	87.5	2	5.0	Manufacture of other non-metallic mineral products n.e.c.
27	การผลิตโลหะขั้นมูลฐาน	334	100.0	3	0.9	25	7.5	18	5.4	288	86.2	44	13.2	237	70.9	53	15.9	Manufacture of basic metals
271	การผลิตเหล็กและเหล็กกล้าขั้นมูลฐาน	106	100.0	1	0.9	3	2.9	-	-	102	96.2	6	5.7	81	76.4	19	17.9	Manufacture of basic iron and steel
2710	การผลิตเหล็กและเหล็กกล้าขั้นมูลฐาน	106	100.0	1	0.9	3	2.9	-	-	102	96.2	6	5.7	81	76.4	19	17.9	Manufacture of basic iron and steel
272	การผลิตโลหะมีค่าและโลหะอื่น ที่มีใช้เหล็กขั้นมูลฐาน	82	100.0	-	-	4	4.9	2	2.4	76	92.7	9	11.0	53	64.6	20	24.4	Manufacture of basic precious and non-ferrous metals
2720	การผลิตโลหะมีค่าและโลหะอื่น ที่มีใช้เหล็กขั้นมูลฐาน	82	100.0	-	-	4	4.9	2	2.4	76	92.7	9	11.0	53	64.6	20	24.4	Manufacture of basic precious and non-ferrous metals
273	การหล่อโลหะ	146	100.0	2	1.4	18	12.3	16	11.0	110	75.3	29	19.9	103	70.5	14	9.6	Casting of metals

ตาราง 4 จำนวนและร้อยละของสถานประกอบการอุตสาหกรรมการผลิต จำแนกตามระยะเวลาการผลิตในปี 2549 และประเภทอุตสาหกรรม ภาคกลาง พ.ศ. 2550 (ต่อ)

TABLE 4 NUMBER AND PERCENTAGE OF MANUFACTURING ESTABLISHMENTS BY PERIOD OF OPERATION IN 2006 AND CATEGORY OF INDUSTRY, CENTRAL REGION, 2007 (cont'd)

รหัส Code	ประเภทอุตสาหกรรม Category of industry	รวม Total		ระยะเวลาการผลิตในปี 2549 Period of operation in 2006														
				เดือน Months								ชั่วโมง Hours per day						
				< 3		3 - 6		7 - 9		10 - 12		< 8		8 - 10		> 10		
		จำนวน Number	ร้อยละ %	จำนวน Number	ร้อยละ %	จำนวน Number	ร้อยละ %	จำนวน Number	ร้อยละ %	จำนวน Number	ร้อยละ %	จำนวน Number	ร้อยละ %	จำนวน Number	ร้อยละ %	จำนวน Number	ร้อยละ %	
2731	การหล่อเหล็กและเหล็กกล้า	31	100.0	-	-	-	-	2	6.5	29	93.5	6	19.4	15	48.3	10	32.3	Casting of iron and steel
2732	การหล่อโลหะที่มีไขเหล็ก	115	100.0	2	1.7	18	15.7	14	12.2	81	70.4	23	20.0	88	76.5	4	3.5	Casting of non-ferrous metals
28	การผลิตผลิตภัณฑ์ที่ทำจากโลหะประดิษฐ์ ยกเว้นเครื่องจักรและอุปกรณ์	5,282	100.0	66	1.3	274	5.2	245	4.6	4,698	88.9	867	16.4	4,311	81.6	103	2.0	Manufacture of fabricated metal products, except machinery and equipment
281	การผลิตผลิตภัณฑ์ที่มีโครงสร้างเป็นโลหะ ถังน้ำที่เก็บน้ำ และเครื่องกำเนิดไอน้ำ	2,673	100.0	28	1.1	150	5.6	167	6.2	2,329	87.1	364	13.6	2,283	85.4	26	1.0	Manufacture of structural metal products, tanks, reservoirs and steam generators
2811	การผลิตผลิตภัณฑ์ที่มีโครงสร้างเป็นโลหะ	2,621	100.0	28	1.1	150	5.7	166	6.3	2,278	86.9	364	13.9	2,231	85.1	26	1.0	Manufacture of structural metal products
2812	การผลิตถังน้ำ ที่เก็บน้ำ และภาชนะบรรจุที่ทำจากโลหะ	48	100.0	-	-	-	-	1	2.1	47	97.9	-	-	48	100.0	-	-	Manufacture of tanks, reservoirs and containers of metal
2813	การผลิตเครื่องกำเนิดไอน้ำ ยกเว้นหม้อน้ำ (boiler) น้ำร้อนสำหรับการทำความร้อนจากส่วนกลาง	4	100.0	-	-	-	-	-	-	4	100.0	-	-	4	100.0	-	-	Manufacture of steam generators, except central heating hot water boilers
289	การผลิตผลิตภัณฑ์โลหะประดิษฐ์อื่น ๆ รวมทั้งกิจกรรม ด้านการบริการแก่ผู้ผลิต ผลิตภัณฑ์โลหะประดิษฐ์	2,609	100.0	38	1.4	124	4.8	78	3.0	2,369	90.8	504	19.3	2,028	77.7	77	3.0	Manufacture of other fabricated metal products; service activities to producers of fabricated metal products
2891	การผลิตผลิตภัณฑ์โลหะที่สร้างขึ้น โดยวิธีการตี การกด การดัดพับและการรีดในรูป แบบต่าง ๆ รวมทั้งการผสมโลหะผง	1,387	100.0	6	0.5	67	4.8	25	1.8	1,289	92.9	146	10.5	1,220	87.9	22	1.6	Forging, pressing, stamping and roll-forming of metal; powder metallurgy
2892	การตกแต่งและการเคลือบโลหะ รวมทั้งการดำเนินการเกี่ยวกับวิศวกรรม เครื่องกลโดยได้รับค่าธรรมเนียมตอบแทน หรือโดยการทำสัญญาจ้าง	781	100.0	30	3.8	32	4.1	28	3.6	691	88.5	182	23.3	584	74.8	15	1.9	Treatment and coating of metals; general mechanical engineering on a fee or contract basis
2893	การผลิตของมีคม เครื่องมือที่ใช้งาน ด้วยมือและเครื่องโลหะทั่วไป	243	100.0	2	0.9	12	4.9	19	7.8	210	86.4	90	37.0	136	56.0	17	7.0	Manufacture of cutlery, hand tools and general hardware

ตาราง 4 จำนวนและร้อยละของสถานประกอบการอุตสาหกรรมการผลิต จำแนกตามระยะเวลาการผลิตในปี 2549 และประเภทอุตสาหกรรม ภาคกลาง พ.ศ. 2550 (ต่อ)

TABLE 4 NUMBER AND PERCENTAGE OF MANUFACTURING ESTABLISHMENTS BY PERIOD OF OPERATION IN 2006 AND CATEGORY OF INDUSTRY, CENTRAL REGION, 2007 (cont'd)

รหัส Code	ประเภทอุตสาหกรรม Category of industry	รวม Total		ระยะเวลาการผลิตในปี 2549 Period of operation in 2006												Category of industry		
		เดือน Months				ชั่วโมง Hours per day												
		<3	3 - 6	7 - 9	10 - 12	< 8	8 - 10	> 10										
จำนวน Number	ร้อยละ %	จำนวน Number	ร้อยละ %	จำนวน Number	ร้อยละ %	จำนวน Number	ร้อยละ %	จำนวน Number	ร้อยละ %	จำนวน Number	ร้อยละ %	จำนวน Number	ร้อยละ %	จำนวน Number	ร้อยละ %			
2899	การผลิตผลิตภัณฑ์โลหะประดิษฐ์อื่น ๆ ซึ่งมิได้จัดประเภทไว้ในที่อื่น	198	100.0	-	-	14	7.0	6	3.0	179	90.0	86	43.5	89	44.9	23	11.6	Manufacture of other fabricated metal products n.e.c.
29	การผลิตเครื่องจักรและอุปกรณ์ ซึ่งมิได้จัดประเภทไว้ในที่อื่น	1,083	100.0	31	2.9	98	9.0	57	5.3	898	82.8	223	20.6	800	73.9	60	5.5	Manufacture of machinery and equipment n.e.c.
291	การผลิตเครื่องจักรที่ใช้งานทั่วไป	197	100.0	-	-	4	2.0	7	3.6	186	94.4	16	8.1	153	77.7	28	14.2	Manufacture of general purpose machinery
2911	การผลิตเครื่องยนต์และเครื่องกังหัน ยกเว้นเครื่องยนต์ที่ใช้กับอากาศยาน																	Manufacture of engines and turbines, except aircraft,
	ยานยนต์และรถจักรยาน/รถจักรยานยนต์	18	100.0	-	-	2	11.1	-	-	16	88.9	4	22.2	14	77.8	-	-	vehicle and cycle engines
2912	การผลิตเครื่องสูบลม เครื่องอัด แท้ป และวาล์ว	48	100.0	-	-	1	2.1	6	12.5	41	85.4	8	16.7	34	70.8	6	12.5	Manufacture of pumps, compressors, taps and valves
2913	การผลิตเบร้ง (ตลับลูกปืน) เกียร์และเครื่อง เกียร์และอุปกรณ์ที่ใช้ขับเคลื่อน	30	100.0	-	-	-	-	-	-	30	100.0	3	10.0	25	83.3	2	6.7	Manufacture of bearings, gears, gearing and driving elements
2914	การผลิตเตาอบ เตาเผา และเครื่องฟ้น หรือเครื่องฉีกเชื้อเพลิงของเตาเผา	5	100.0	-	-	-	-	1	20.0	4	80.0	1	20.0	4	80.0	-	-	Manufacture of ovens, furnaces and furnace burners
2915	การผลิตอุปกรณ์ที่ใช้ในการยกและการขนย้าย	16	100.0	-	-	1	6.2	-	-	15	93.8	-	-	13	81.3	3	18.7	Manufacture of lifting and handling equipment
2919	การผลิตเครื่องจักรที่ใช้งานทั่วไปอื่น ๆ	80	100.0	-	-	-	-	-	-	80	100.0	-	-	63	78.8	17	21.2	Manufacture of other general purpose machinery
292	การผลิตเครื่องจักรที่ใช้งานเฉพาะอย่าง	858	100.0	31	3.6	94	10.9	50	5.8	684	79.7	207	24.2	621	72.4	29	3.4	Manufacture of special purpose machinery
2921	การผลิตเครื่องจักรที่ใช้ในการเกษตรและการป่าไม้	668	100.0	31	4.6	92	13.8	43	6.4	503	75.2	193	28.9	468	70.1	7	1.0	Manufacture of agricultural and forestry machinery
2922	การผลิตเครื่องมือกล	61	100.0	-	-	1	1.6	-	-	60	98.4	4	6.6	53	86.8	4	6.6	Manufacture of machine-tools
2923	การผลิตเครื่องจักรสำหรับโลหะกรรม	4	100.0	-	-	-	-	-	-	4	100.0	-	-	4	100.0	-	-	Manufacture of machinery for metallurgy
2924	การผลิตเครื่องจักรที่ใช้ในการทำเหมืองแร่ เหมืองหิน และการก่อสร้าง	45	100.0	-	-	-	-	7	15.6	38	84.4	6	13.3	32	71.1	7	15.6	Manufacture of machinery for mining, quarrying and construction
2925	การผลิตเครื่องจักรที่ใช้ในกระบวนการ ผลิตอาหาร เครื่องดื่ม และยาสูบ	17	100.0	-	-	1	5.9	-	-	16	94.1	1	5.9	15	88.2	1	5.9	Manufacture of machinery for food, beverage and tobacco processing
2926	การผลิตเครื่องจักรที่ใช้ในการผลิตสิ่งทอ เครื่องแต่งกาย และเครื่องหนัง	9	100.0	-	-	-	-	-	-	9	100.0	1	11.1	5	55.6	3	33.3	Manufacture of machinery for textile, apparel and leather production

ตาราง 4 จำนวนและร้อยละของสถานประกอบการอุตสาหกรรมการผลิต จำแนกตามระยะเวลาการผลิตในปี 2549 และประเภทอุตสาหกรรม ภาคกลาง พ.ศ. 2550 (ต่อ)

TABLE 4 NUMBER AND PERCENTAGE OF MANUFACTURING ESTABLISHMENTS BY PERIOD OF OPERATION IN 2006 AND CATEGORY OF INDUSTRY, CENTRAL REGION, 2007 (cont'd)

รหัส Code	ประเภทอุตสาหกรรม Category of industry	รวม Total		ระยะเวลาการผลิตในปี 2549 Period of operation in 2006														
				เดือน Months								ชั่วโมง Hours per day						
				< 3		3 - 6		7 - 9		10 - 12		< 8		8 - 10		> 10		
		จำนวน Number	ร้อยละ %	จำนวน Number	ร้อยละ %	จำนวน Number	ร้อยละ %	จำนวน Number	ร้อยละ %	จำนวน Number	ร้อยละ %	จำนวน Number	ร้อยละ %	จำนวน Number	ร้อยละ %	จำนวน Number	ร้อยละ %	
2927	การผลิตอาวุธและกระสุน	4	100.0	-	-	-	-	-	-	4	100.0	1	25.0	3	75.0	-	-	Manufacture of weapons and ammunition
2929	การผลิตเครื่องจักรที่ใช้ในงานเฉพาะอย่าง อื่น ๆ	50	100.0	-	-	-	-	-	-	50	100.0	1	2.0	41	82.0	8	16.0	Manufacture of other special purpose machinery
293	การผลิตเครื่องใช้ในบ้านเรือน ซึ่งมิได้จัดประเภทไว้ในที่อื่น	28	100.0	-	-	-	-	-	-	28	100.0	-	-	25	89.3	3	10.7	Manufacture of domestic appliances n.e.c.
2930	การผลิตเครื่องใช้ในบ้านเรือน ซึ่งมิได้จัดประเภทไว้ในที่อื่น	28	100.0	-	-	-	-	-	-	28	100.0	-	-	25	89.3	3	10.7	Manufacture of domestic appliances n.e.c.
30	การผลิตเครื่องจักรสำนักงาน เครื่องทำบัญชี และเครื่องคำนวณ	24	100.0	-	-	-	-	-	-	24	100.0	-	-	11	45.8	13	54.2	Manufacture of office, accounting and computing machinery
300	การผลิตเครื่องจักรสำนักงาน เครื่องทำบัญชีและเครื่องคำนวณ	24	100.0	-	-	-	-	-	-	24	100.0	-	-	11	45.8	13	54.2	Manufacture of office, accounting and computing machinery
3000	การผลิตเครื่องจักรสำนักงาน เครื่องทำบัญชี และเครื่องคำนวณ	24	100.0	-	-	-	-	-	-	24	100.0	-	-	11	45.8	13	54.2	Manufacture of office, accounting and computing machinery
31	การผลิตเครื่องจักรและเครื่องอุปกรณ์ไฟฟ้า ซึ่งมิได้จัดประเภทไว้ในที่อื่น	159	100.0	-	-	3	1.9	2	1.2	154	96.9	1	0.6	110	69.2	48	30.2	Manufacture of electrical machinery and apparatus n.e.c.
311	การผลิตมอเตอร์ไฟฟ้า เครื่องกำเนิดไฟฟ้า และหม้อแปลงไฟฟ้า	59	100.0	-	-	-	-	2	3.4	57	96.6	1	1.7	52	88.1	6	10.2	Manufacture of electric motors, generators and transformers
3110	การผลิตมอเตอร์ไฟฟ้า เครื่องกำเนิดไฟฟ้า และหม้อแปลงไฟฟ้า	59	100.0	-	-	-	-	2	3.4	57	96.6	1	1.7	52	88.1	6	10.2	Manufacture of electric motors, generators and transformers
312	การผลิตอุปกรณ์ เพื่อการจ่ายและควบคุมกระแสไฟฟ้า	36	100.0	-	-	-	-	-	-	36	100.0	-	-	23	63.9	13	36.1	Manufacture of electricity distribution and control apparatus
3120	การผลิตอุปกรณ์ เพื่อการจ่ายและควบคุมกระแสไฟฟ้า	36	100.0	-	-	-	-	-	-	36	100.0	-	-	23	63.9	13	36.1	Manufacture of electricity distribution and control apparatus
313	การผลิตลวดและเคเบิลที่หุ้มฉนวน	19	100.0	-	-	-	-	-	-	19	100.0	-	-	10	52.6	9	47.4	Manufacture of insulated wire and cable
3130	การผลิตลวดและเคเบิลที่หุ้มฉนวน	19	100.0	-	-	-	-	-	-	19	100.0	-	-	10	52.6	9	47.4	Manufacture of insulated wire and cable

ตาราง 4 จำนวนและร้อยละของสถานประกอบการอุตสาหกรรมการผลิต จำแนกตามระยะเวลาการผลิตในปี 2549 และประเภทอุตสาหกรรม ภาคกลาง พ.ศ. 2550 (ต่อ)

TABLE 4 NUMBER AND PERCENTAGE OF MANUFACTURING ESTABLISHMENTS BY PERIOD OF OPERATION IN 2006 AND CATEGORY OF INDUSTRY, CENTRAL REGION, 2007 (cont'd)

รหัส Code	ประเภทอุตสาหกรรม Category of industry	รวม Total		ระยะเวลาการผลิตในปี 2549 Period of operation in 2006														
		เดือน Months						ชั่วโมง Hours per day										
		<3		3 - 6		7 - 9		10 - 12		< 8		8 - 10		> 10				
		จำนวน Number	ร้อยละ %	จำนวน Number	ร้อยละ %	จำนวน Number	ร้อยละ %	จำนวน Number	ร้อยละ %	จำนวน Number	ร้อยละ %	จำนวน Number	ร้อยละ %	จำนวน Number	ร้อยละ %			
314	การผลิตหม้อสะสมไฟฟ้า เซลล์ปฐมภูมิ และแบตเตอรี่ปฐมภูมิ	7	100.0	-	-	-	-	-	-	7	100.0	-	-	6	85.7	1	14.3	Manufacture of accumulators, primary cells and primary batteries
3140	การผลิตหม้อสะสมไฟฟ้า เซลล์ปฐมภูมิ และแบตเตอรี่ปฐมภูมิ	7	100.0	-	-	-	-	-	-	7	100.0	-	-	6	85.7	1	14.3	Manufacture of accumulators, primary cells and primary batteries
315	การผลิตหลอดไฟฟ้าและเครื่องอุปกรณ์ สำหรับให้แสงสว่าง	8	100.0	-	-	-	-	-	-	8	100.0	-	-	8	100.0	-	-	Manufacture of electric lamp
3150	การผลิตหลอดไฟฟ้าและเครื่องอุปกรณ์ สำหรับให้แสงสว่าง	8	100.0	-	-	-	-	-	-	8	100.0	-	-	8	100.0	-	-	Manufacture of electric lamps
319	การผลิตเครื่องอุปกรณ์ไฟฟ้าอื่น ๆ ซึ่งมิได้จัดประเภทไว้ในที่อื่น	30	100.0	-	-	3	10.0	-	-	27	90.0	-	-	11	36.7	19	63.3	Manufacture of other electrical equipment n.e.c.
3190	การผลิตเครื่องอุปกรณ์ไฟฟ้าอื่น ๆ ซึ่งมิได้จัดประเภทไว้ในที่อื่น	30	100.0	-	-	3	10.0	-	-	27	90.0	-	-	11	36.7	19	63.3	Manufacture of other electrical equipment n.e.c.
32	การผลิตอุปกรณ์และเครื่องอุปกรณ์วิทยุ โทรทัศน์ และการสื่อสาร	228	100.0	1	0.4	4	1.8	4	1.8	219	96.0	1	0.4	129	56.6	98	43.0	Manufacture of radio, television and communication equipment and apparatus
321	การผลิตหลอดอิเล็กทรอนิกส์ และส่วนประกอบอิเล็กทรอนิกส์อื่น ๆ	174	100.0	-	-	4	2.3	3	1.7	167	96.0	1	0.6	89	51.1	84	48.3	Manufacture of electronic valves and tubes and other electronic components
3210	การผลิตหลอดอิเล็กทรอนิกส์ และส่วนประกอบอิเล็กทรอนิกส์อื่น ๆ	174	100.0	-	-	4	2.3	3	1.7	167	96.0	1	0.6	89	51.1	84	48.3	Manufacture of electronic valves and tubes and other electronic components
322	การผลิตเครื่องส่งสัญญาณโทรทัศน์และวิทยุ และเครื่องอุปกรณ์ สำหรับโทรศัพท์ และโทรเลขแบบใช้สาย	6	100.0	-	-	-	-	-	-	6	100.0	-	-	2	33.3	4	66.7	Manufacture of television and radio transmitters and apparatus for line telephony and line telegraphy
3220	การผลิตเครื่องส่งสัญญาณโทรทัศน์และวิทยุ และเครื่องอุปกรณ์ สำหรับโทรศัพท์ และโทรเลขแบบใช้สาย	6	100.0	-	-	-	-	-	-	6	100.0	-	-	2	33.3	4	66.7	Manufacture of television and radio transmitters and apparatus for line telephony and line telegraphy

ตาราง 4 จำนวนและร้อยละของสถานประกอบการอุตสาหกรรมการผลิต จำแนกตามระยะเวลาการผลิตในปี 2549 และประเภทอุตสาหกรรม ภาคกลาง พ.ศ. 2550 (ต่อ)

TABLE 4 NUMBER AND PERCENTAGE OF MANUFACTURING ESTABLISHMENTS BY PERIOD OF OPERATION IN 2006 AND CATEGORY OF INDUSTRY, CENTRAL REGION, 2007 (cont'd)

รหัส Code	ประเภทอุตสาหกรรม Category of industry	รวม Total		ระยะเวลาการผลิตในปี 2549 Period of operation in 2006														
		เดือน Months												ชั่วโมง Hours per day				
		< 3		3 - 6		7 - 9		10 - 12		< 8		8 - 10		> 10				
		จำนวน Number	ร้อยละ %	จำนวน Number	ร้อยละ %	จำนวน Number	ร้อยละ %	จำนวน Number	ร้อยละ %	จำนวน Number	ร้อยละ %	จำนวน Number	ร้อยละ %	จำนวน Number	ร้อยละ %			
323	การผลิตเครื่องรับโทรทัศน์และวิทยุ เครื่องบันทึกเสียงหรือภาพ หรือเครื่องชวานตรีโพรคิวซิ่ง หรือวีดิโอรีโพรคิวซิ่ง และสินค้าที่เกี่ยวข้อง	48	100.0	1	2.1	-	-	1	2.1	46	95.8	-	-	38	79.2	10	20.8	Manufacture of television and radio receivers and associated consumer goods
3230	การผลิตเครื่องรับโทรทัศน์และวิทยุ เครื่องบันทึกเสียงหรือภาพ หรือเครื่องชวานตรีโพรคิวซิ่ง หรือวีดิโอรีโพรคิวซิ่ง และสินค้าที่เกี่ยวข้อง	48	100.0	1	2.1	-	-	1	2.1	46	95.8	-	-	38	79.2	10	20.8	Manufacture of television and radio receivers and associated consumer goods
33	การผลิตอุปกรณ์ที่ใช้ในทางการแพทย์ การวัดความเที่ยงและอุปกรณ์ที่ใช้ในทางทัศนศาสตร์ นาฬิกา	64	100.0	-	-	3	4.6	2	3.1	60	92.3	21	32.8	37	57.8	6	9.4	Manufacture of medical, precision and optical instruments, watches and clocks
331	การผลิตอุปกรณ์และเครื่องใช้ในทางการแพทย์ และเครื่องใช้ที่ใช้ในการวัด การตรวจสอบการทดสอบ การเดินเรือ/การเดินอากาศและใช้ในวัตถุประสงค์อื่น ๆ ยกเว้นอุปกรณ์ที่ใช้ในทางทัศนศาสตร์	58	100.0	-	-	3	5.1	2	3.4	54	91.5	21	36.2	34	58.6	3	5.2	Manufacture of medical appliances and instruments and appliances for measuring, checking, and other purposes, except optical instruments
3311	การผลิตอุปกรณ์ที่ใช้ในทางการแพทย์และ ศัลยกรรมและเครื่องใช้ทางศัลยกรรมกระดูก	55	100.0	-	-	3	5.4	2	3.6	51	91.0	21	38.1	31	56.4	3	5.5	Manufacture of medical and surgical equipment and or orthopaedic appliances
3312	การผลิตอุปกรณ์และเครื่องใช้เพื่อการวัด การตรวจสอบการทดสอบการเดินเรือ/การเดิน และใช้ในวัตถุประสงค์อื่น ๆ ยกเว้นอุปกรณ์ควบคุมกระบวนการผลิตในทางอุตสาหกรรม	2	100.0	-	-	-	-	-	-	2	100.0	-	-	2	100.0	-	-	Manufacture of instruments and appliances for measuring, checking, testing, navigating and other purposes, except industrial process control equipment
3313	การผลิตอุปกรณ์ควบคุมกระบวนการผลิตในทางอุตสาหกรรม	1	100.0	-	-	-	-	-	-	1	100.0	-	-	1	100.0	-	-	Manufacture of industrial process control equipment
332	การผลิตอุปกรณ์ที่ใช้ในทางทัศนศาสตร์ และเครื่องอุปกรณ์เกี่ยวกับการถ่ายภาพ	4	100.0	-	-	-	-	-	-	4	100.0	-	-	1	25.0	3	75.0	Manufacture of optical instruments and photographic equipment
3320	และเครื่องอุปกรณ์เกี่ยวกับการถ่ายภาพ	4	100.0	-	-	-	-	-	-	4	100.0	-	-	1	25.0	3	75.0	Manufacture of optical instruments and photographic equipment

ตาราง 4 จำนวนและร้อยละของสถานประกอบการอุตสาหกรรมการผลิต จำแนกตามระยะเวลาการผลิตในปี 2549 และประเภทอุตสาหกรรม ภาคกลาง พ.ศ. 2550 (ต่อ)

TABLE 4 NUMBER AND PERCENTAGE OF MANUFACTURING ESTABLISHMENTS BY PERIOD OF OPERATION IN 2006 AND CATEGORY OF INDUSTRY, CENTRAL REGION, 2007 (cont'd)

รหัส Code	ประเภทอุตสาหกรรม Category of industry	รวม Total		ระยะเวลาการผลิตในปี 2549 Period of operation in 2006														
				เดือน Months								ชั่วโมง Hours per day						
				< 3		3 - 6		7 - 9		10 - 12		< 8		8 - 10		> 10		
		จำนวน Number	ร้อยละ %	จำนวน Number	ร้อยละ %	จำนวน Number	ร้อยละ %	จำนวน Number	ร้อยละ %	จำนวน Number	ร้อยละ %	จำนวน Number	ร้อยละ %	จำนวน Number	ร้อยละ %	จำนวน Number	ร้อยละ %	
333	การผลิตนาฬิกา	2	100.0	-	-	-	-	-	-	2	100.0	-	-	2	100.0	-	-	Manufacture of watches and clocks
3330	การผลิตนาฬิกา	2	100.0	-	-	-	-	-	-	2	100.0	-	-	2	100.0	-	-	Manufacture of watches and clocks
34	การผลิตยานยนต์																	Manufacture of motor vehicles,
	รถพ่วงและรถกึ่งรถพ่วง	430	100.0	-	-	3	0.7	13	3.0	414	96.3	14	3.2	319	74.2	97	22.6	trailers and semi-trailers
341	การผลิตยานยนต์	31	100.0	-	-	-	-	-	-	31	100.0	-	-	24	77.4	7	22.6	Manufacture of motor vehicles
3410	การผลิตยานยนต์	31	100.0	-	-	-	-	-	-	31	100.0	-	-	24	77.4	7	22.6	Manufacture of motor vehicles
342	การผลิตตัวถัง (coachwork) สำหรับยานยนต์																	Manufacture of bodies (coachwork) for motor
	รวมทั้งการผลิตรถพ่วงและรถกึ่งรถพ่วง	71	100.0	-	-	1	1.4	4	5.6	66	93.0	3	4.2	68	95.8	-	-	vehicles; manufacture of trailers and semi-trailers
3420	การผลิตตัวถัง (coachwork) สำหรับยานยนต์																	Manufacture of bodies (coachwork) for motor
	รวมทั้งการผลิตรถพ่วง และรถกึ่งรถพ่วง	71	100.0	-	-	1	1.4	4	5.6	66	93.0	3	4.2	68	95.8	-	-	vehicles; manufacture of trailers and semi-trailers
343	การผลิตส่วนประกอบและอุปกรณ์ประกอบ																	Manufacture of parts and accessories
	สำหรับยานยนต์และเครื่องยนต์	328	100.0	-	-	2	0.6	9	2.7	317	96.7	12	3.6	227	69.0	90	27.4	for motor vehicles and their engines
3430	การผลิตส่วนประกอบและอุปกรณ์ประกอบ																	Manufacture of parts and accessories
	สำหรับยานยนต์ และเครื่องยนต์	328	100.0	-	-	2	0.6	9	2.7	317	96.7	12	3.6	227	69.0	90	27.4	for motor vehicles and their engines
35	การผลิตเครื่องอุปกรณ์การขนส่งอื่นๆ	166	100.0	-	-	15	9.0	3	1.8	148	89.2	11	6.6	145	87.4	10	6.0	Manufacture of other transport equipment
351	การต่อเรือและการซ่อมเรือ	108	100.0	-	-	14	12.8	3	2.8	92	84.4	11	10.2	97	89.8	-	-	Building and repairing of ships and boats
3511	การต่อเรือและการซ่อมเรือ	102	100.0	-	-	14	13.6	3	2.9	86	83.5	11	10.8	91	89.2	-	-	Building and repairing of ships and boats
3512	การต่อเรือและการซ่อมเรือ																	Building and repairing
	ที่ใช้เพื่อความสำราญ และการกีฬา	6	100.0	-	-	-	-	-	-	6	100.0	-	-	6	100.0	-	-	of pleasure and sporting boats
353	การผลิตอากาศยานและยานอวกาศ	4	100.0	-	-	-	-	-	-	4	100.0	-	-	2	50.0	2	50.0	Manufacture of aircraft and spacecraft
3530	การผลิตอากาศยาน และยานอวกาศ	4	100.0	-	-	-	-	-	-	4	100.0	-	-	2	50.0	2	50.0	Manufacture of aircraft and spacecraft
359	การผลิตเครื่องอุปกรณ์การขนส่ง																	Manufacture of transport equipment n.e.c.
	ซึ่งมิได้จัดประเภทไว้ในที่อื่น	54	100.0	-	-	1	1.9	-	-	53	98.1	-	-	46	85.2	8	14.8	
3591	การผลิตรถจักรยานยนต์	43	100.0	-	-	1	2.3	-	-	42	97.7	-	-	35	81.4	8	18.6	Manufacture of motorcycles

ตาราง 4 จำนวนและร้อยละของสถานประกอบการอุตสาหกรรมการผลิต จำแนกตามระยะเวลาการผลิตในปี 2549 และประเภทอุตสาหกรรม ภาคกลาง พ.ศ. 2550 (ต่อ)

TABLE 4 NUMBER AND PERCENTAGE OF MANUFACTURING ESTABLISHMENTS BY PERIOD OF OPERATION IN 2006 AND CATEGORY OF INDUSTRY, CENTRAL REGION, 2007 (cont'd)

รหัส Code	ประเภทอุตสาหกรรม Category of industry	รวม Total		ระยะเวลาการผลิตในปี 2549 Period of operation in 2006														
				เดือน Months								ชั่วโมง Hours per day						
				< 3		3 - 6		7 - 9		10 - 12		< 8		8 - 10		> 10		
		จำนวน Number	ร้อยละ %	จำนวน Number	ร้อยละ %	จำนวน Number	ร้อยละ %	จำนวน Number	ร้อยละ %	จำนวน Number	ร้อยละ %	จำนวน Number	ร้อยละ %	จำนวน Number	ร้อยละ %	จำนวน Number	ร้อยละ %	
3592	การผลิตจักรยานสองล้อ และรถสำหรับคนพิการ	9	100.0	-	-	-	-	-	-	9	100.0	-	-	9	100.0	-	-	Manufacture of bicycles and invalid carriages
3599	การผลิตเครื่องอุปโภคบริโภคขนส่งอื่น ๆ ซึ่งมิได้จัดประเภทไว้ในที่อื่น	2	100.0	-	-	-	-	-	-	2	100.0	-	-	2	100.0	-	-	Manufacture of other transport equipment n.e.c.
36	การผลิตเฟอร์นิเจอร์ รวมทั้งการผลิต ซึ่งมิได้จัดประเภทไว้ในที่อื่น	7,147	100.0	162	2.3	334	4.7	366	5.1	6,285	87.9	1,877	26.3	4,449	62.2	821	11.5	Manufacture of furniture; manufacturing n.e.c.
361	การผลิตเฟอร์นิเจอร์	1,304	100.0	20	1.5	49	3.8	65	5.0	1,171	89.7	232	17.8	1,044	80.1	28	2.1	Manufacture of furniture
3610	การผลิตเฟอร์นิเจอร์	1,304	100.0	20	1.5	49	3.8	65	5.0	1,171	89.7	232	17.8	1,044	80.1	28	2.1	Manufacture of furniture
369	การผลิต ซึ่งมิได้จัดประเภทไว้ในที่อื่น	5,843	100.0	143	2.4	286	4.9	301	5.2	5,114	87.5	1,645	28.1	3,405	58.3	793	13.6	Manufacturing n.e.c.
3691	การผลิตเครื่องเพชรพลอยและรูปพรรณ และของที่เกี่ยวข้อง	2,758	100.0	92	3.3	19	0.7	50	1.8	2,597	94.2	153	5.6	1,872	67.9	733	26.6	Manufacture of jewellery and related articles
3692	การผลิตเครื่องดนตรี	35	100.0	-	-	1	2.9	1	2.9	33	94.2	6	16.7	29	80.6	1	2.7	Manufacture of musical instruments
3693	การผลิตเครื่องกีฬา	17	100.0	-	-	-	-	2	11.8	15	88.2	1	5.9	13	76.5	3	17.6	Manufacture of sports goods
3694	การผลิตของเล่นและของเล่น	304	100.0	7	2.3	20	6.6	29	9.5	248	81.6	169	55.6	132	43.4	3	1.0	Manufacture of games and toys
3699	การผลิตอื่น ๆ ซึ่งมิได้จัดประเภทไว้ในที่อื่น	2,729	100.0	43	1.6	246	9.0	219	8.0	2,221	81.4	1,316	48.2	1,360	49.8	53	2.0	Other manufacturing n.e.c.
37	การนำผลิตภัณฑ์เก่ามาผลิตเป็นวัสดุคืบใหม่	69	100.0	1	1.4	3	4.4	4	5.8	61	88.4	20	29.0	49	71.0	-	-	Recycling
371	การนำเศษและของที่ใช้ไม่ได้จำพวกโลหะ มาผลิตเป็นวัสดุคืบใหม่	16	100.0	-	-	-	-	-	-	16	100.0	5	31.3	11	68.8	-	-	Recycling of metal waste and scrap
3710	การนำเศษและของที่ใช้ไม่ได้จำพวกโลหะ มาผลิตเป็นวัสดุคืบใหม่	16	100.0	-	-	-	-	-	-	16	100.0	5	31.3	11	68.8	-	-	Recycling of metal waste and scrap
372	การนำเศษและของที่ใช้ไม่ได้จำพวกโลหะ มาผลิตเป็นวัสดุคืบใหม่	53	100.0	1	1.9	3	5.7	4	7.6	45	84.9	15	28.3	38	71.7	-	-	Recycling of non-metal waste and scrap
3720	การนำเศษและของที่ใช้ไม่ได้จำพวกโลหะ มาผลิตเป็นวัสดุคืบใหม่	53	100.0	1	1.9	3	5.7	4	7.6	45	84.9	15	28.3	38	71.7	-	-	Recycling of non-metal waste and scrap

ตาราง 5 จำนวนและร้อยละของสถานประกอบการอุตสาหกรรมการผลิต จำแนกตามมูลค่าเงินทุนจดทะเบียน และประเภทอุตสาหกรรม ภาคกลาง พ.ศ. 2550

TABLE 5 NUMBER AND PERCENTAGE OF MANUFACTURING ESTABLISHMENTS BY VALUE OF REGISTERED CAPITAL AND CATEGORY OF INDUSTRY, CENTRAL REGION, 2007

รหัส Code	ประเภทอุตสาหกรรม	รวม		ไม่มีทุนจดทะเบียน		มูลค่าเงินทุนจดทะเบียน (ล้านบาท) Value of registered capital (Million baht)						มูลค่าเงินทุน จดทะเบียน Value of registered capital (พันบาท/Thousand Baht)	ประเภทอุตสาหกรรม		
		Total		No value of registered capital		รวม		< 10		10 - 99				≥ 100	
		จำนวน Number	ร้อยละ %	จำนวน Number	ร้อยละ %	จำนวน Number	ร้อยละ %	จำนวน Number	ร้อยละ %	จำนวน Number	ร้อยละ %			จำนวน Number	ร้อยละ %
	รวม	46,338	100.0	41,961	90.6	4,377	9.4	2,359	53.9	1,288	29.4	730	16.7	600,471,632.1	Total
15	การผลิตผลิตภัณฑ์อาหารและเครื่องดื่ม	7,395	100.0	6,658	90.0	737	10.0	458	62.1	212	28.8	67	9.1	30,782,753.9	Manufacture of food products and beverages
151	การผลิต การแปรรูปและการเก็บถนอมเนื้อสัตว์														Production, processing and preservation
	สัตว์น้ำ ผลไม้ ผัก น้ำมันและไขมัน	1,563	100.0	1,412	90.4	150	9.6	60	40.0	75	50.0	15	10.0	4,191,085.0	of meat, fish, fruit, vegetables, oils and fats
1511	การผลิตเนื้อสัตว์และผลิตภัณฑ์จากเนื้อสัตว์	383	100.0	353	92.2	30	7.8	12	40.0	13	43.3	5	16.7	1,010,375.0	Production of meat and meat products
1512	การแปรรูปและการเก็บถนอมสัตว์น้ำ														Processing and preserving
	และผลิตภัณฑ์จากสัตว์น้ำ	572	100.0	525	91.8	47	8.2	18	38.3	23	48.9	6	12.8	1,342,600.0	of fish and fish Products
1513	การแปรรูปผลไม้และผัก	565	100.0	502	88.8	63	11.2	23	36.5	37	58.7	3	4.8	1,592,110.0	Processing of fruit and vegetables
1514	การผลิตน้ำมันจากพืช น้ำมันจากสัตว์														Manufacture of vegetable
	และไขมันจากสัตว์	43	100.0	33	75.0	11	25.0	8	72.7	2	18.2	1	9.1	246,000.0	and animal oils and fats
152	การผลิตผลิตภัณฑ์ที่ได้จากนม	138	100.0	128	92.8	10	7.2	4	40.0	3	30.0	3	30.0	948,000.0	Manufacture of dairy products
1520	การผลิตผลิตภัณฑ์ที่ได้จากนม	138	100.0	128	92.8	10	7.2	4	40.0	3	30.0	3	30.0	948,000.0	Manufacture of dairy products
153	การผลิตผลิตภัณฑ์ที่ได้จากการ โม่-สีธัญพืช สตาร์ช														Manufacture of grain mill products, starches and
	และผลิตภัณฑ์จากสตาร์ช และอาหารสัตว์สำเร็จรูป	1,806	100.0	1,517	84.0	289	16.0	182	63.0	82	28.4	25	8.6	8,139,001.8	starch products, and prepared animal feeds
1531	การผลิตผลิตภัณฑ์ที่ได้จากการ โม่-สีธัญพืช	1,669	100.0	1,437	86.1	232	13.9	156	67.2	68	29.3	8	3.5	2,656,268.1	Manufacture of grain mill products
1532	การผลิตสตาร์ชและผลิตภัณฑ์จากสตาร์ช	48	100.0	25	52.1	23	47.9	13	56.5	6	26.1	4	17.4	916,080.0	Manufacture of starches and starch products
1533	การผลิตอาหารสัตว์สำเร็จรูป	89	100.0	55	61.8	34	38.2	14	40.0	8	22.9	13	37.1	4,566,653.8	Manufacture of prepared animal feeds
154	การผลิตผลิตภัณฑ์อาหารอื่น ๆ	3,298	100.0	3,109	94.3	189	5.7	129	68.2	44	23.3	16	8.5	6,396,150.3	Manufacture of other food products
1541	การผลิตผลิตภัณฑ์ประเภทอบ	929	100.0	912	98.2	17	1.8	12	70.6	5	29.4	-	-	238,950.0	Manufacture of bakery products
1542	การผลิตน้ำตาล	113	100.0	106	93.8	7	6.2	2	28.6	5	71.4	-	-	260,000.0	Manufacture of sugar
1543	การผลิตโกโก้ ช็อกโกแลต														Manufacture of cocoa,
	และขนมที่ทำจากน้ำตาล	259	100.0	250	96.5	9	3.5	3	33.4	3	33.3	3	33.3	454,000.0	chocolate and sugar confectionery
1544	การผลิตมะกะโรนี เส้นบะหมี่ เส้นก๋วยเตี๋ยว เส้นหมี่														Manufacture of macaroni, noodles, couscous
	วุ้นเส้น และผลิตภัณฑ์อาหารประเภทแป้งที่คล้ายกัน	421	100.0	400	95.0	21	5.0	14	66.7	5	23.8	2	9.5	667,540.0	and similar farinaceous products

ตาราง 5 จำนวนและร้อยละของสถานประกอบการอุตสาหกรรมการผลิต จำแนกตามมูลค่าเงินทุนจดทะเบียน และประเภทอุตสาหกรรม ภาคกลาง พ.ศ. 2550 (ต่อ)

TABLE 5 NUMBER AND PERCENTAGE OF MANUFACTURING ESTABLISHMENTS BY VALUE OF REGISTERED CAPITAL AND CATEGORY OF INDUSTRY, CENTRAL REGION, 2007 (cont'd)

รหัส Code	ประเภทอุตสาหกรรม	รวม		ไม่มีทุนจดทะเบียน		มูลค่าเงินทุนจดทะเบียน (ล้านบาท) Value of registered capital (Million baht)						มูลค่าเงินทุน จดทะเบียน Value of registered capital (พันบาท/Thousand Baht)	ประเภทอุตสาหกรรม Category of industry		
		Total		No value of registered capital		รวม		< 10		10 - 99				≥ 100	
		จำนวน	ร้อยละ	จำนวน	ร้อยละ	จำนวน	ร้อยละ	จำนวน	ร้อยละ	จำนวน	ร้อยละ			จำนวน	ร้อยละ
Number	%	Number	%	Number	%	Number	%	Number	%	Number	%	Number	%		
1549	การผลิตผลิตภัณฑ์อาหารอื่น ๆ ซึ่งมิได้จัดประเภทไวโนที่อื่น	1,576	100.0	1,441	91.4	135	8.6	98	72.6	26	19.3	11	8.1	4,775,660.3	Manufacture of other food products n.e.c.
155	การผลิตเครื่องดื่ม	590	100.0	491	83.2	99	16.8	83	83.8	8	8.1	8	8.1	11,108,516.9	Manufacture of beverages
1551	การกลั่น การกลั่นลำดับส่วนและการผสมสุรารวมทั้ง การผลิตเอทิลแอลกอฮอล์ ที่ได้จากการหมัก	48	100.0	19	39.6	29	60.4	25	86.2	1	3.5	3	10.3	2,555,970.0	Distilling, rectifying and blending of spirits; ethylalcohol production from fermented materials
1552	การผลิตไวน์	10	100.0	9	90.0	1	10.0	1	100.0	-	-	-	-	50.0	Manufacture of wines
1553	การผลิตมอลต์ลิกเกอร์และมอลต์	3	100.0	1	33.3	2	66.7	1	50.0	-	-	1	50.0	6,603,000.0	Manufacture of malt liquors and malt
1554	การผลิตเครื่องดื่มที่ไม่มีแอลกอฮอล์ รวมทั้งการผลิตน้ำแร่บรรจุขวด	529	100.0	462	87.3	67	12.7	56	83.6	7	10.4	4	6.0	1,949,496.9	Manufacture of soft drinks; bottling of mineral waters
16	การผลิตผลิตภัณฑ์ยาสูบ	38	100.0	37	97.4	1	2.6	1	100.0	-	-	-	-	1,000.0	Manufacture of tobacco products
160	การผลิตผลิตภัณฑ์ยาสูบ	38	100.0	37	97.4	1	2.6	1	100.0	-	-	-	-	1,000.0	Manufacture of tobacco products
1600	การผลิตผลิตภัณฑ์ยาสูบ	38	100.0	37	97.4	1	2.6	1	100.0	-	-	-	-	1,000.0	Manufacture of tobacco products
17	การผลิตสิ่งทอ	3,031	100.0	2,898	95.6	133	4.4	68	51.1	28	21.1	37	27.8	9,976,379.9	Manufacture of textiles
171	การปั่น การทอ และการแต่งสำเร็จสิ่งทอ	1,554	100.0	1,489	95.8	65	4.2	34	52.3	8	12.3	23	35.4	7,109,799.9	Spinning, weaving and finishing of textiles
1711	การจัดเตรียมและการปั่นเส้นใยสิ่งทอ รวมทั้งการทอสิ่งทอ	1,511	100.0	1,457	96.4	54	3.6	33	61.1	6	11.1	15	27.8	5,894,499.9	Preparation and spinning of textile fibres; weaving of textiles
1712	การแต่งสำเร็จสิ่งทอ	43	100.0	32	74.4	11	25.6	1	9.1	2	18.2	8	72.7	1,215,300.0	Finishing of textiles
172	การผลิตสิ่งทออื่น ๆ	1,442	100.0	1,383	95.9	59	4.1	30	50.8	19	32.2	10	17.0	2,441,180.0	Manufacture of other textiles
1721	การผลิตสิ่งทอสำเร็จรูป ยกเว้นเครื่องแต่งกาย	590	100.0	560	94.9	30	5.1	18	60.0	10	33.3	2	6.7	496,930.0	Manufacture of made-up textile articles, except apparel
1722	การผลิตพรมและเครื่องปูลาด	498	100.0	493	99.0	5	1.0	3	60.0	2	40.0	-	-	49,000.0	Manufacture of carpets and rugs
1723	การผลิตเชือก สายระโยงระยาง เชือกเส้นใหญ่ และคาน้ำย แห อวน	154	100.0	145	94.2	9	5.8	4	44.5	2	22.2	3	33.3	774,250.0	Manufacture of cordage, rope, twine and netting
1729	การผลิตสิ่งทออื่น ๆ ซึ่งมิได้จัดประเภทไวโนที่อื่น	200	100.0	185	92.5	15	7.5	5	33.4	5	33.3	5	33.3	1,121,000.0	Manufacture of other textiles n.e.c.

ตาราง 5 จำนวนและร้อยละของสถานประกอบการอุตสาหกรรมการผลิต จำแนกตามมูลค่าเงินทุนจดทะเบียน และประเภทอุตสาหกรรม ภาคกลาง พ.ศ. 2550 (ต่อ)

TABLE 5 NUMBER AND PERCENTAGE OF MANUFACTURING ESTABLISHMENTS BY VALUE OF REGISTERED CAPITAL AND CATEGORY OF INDUSTRY, CENTRAL REGION, 2007 (cont'd)

รหัส Code	ประเภทอุตสาหกรรม	รวม		ไม่มีทุนจดทะเบียน		มูลค่าเงินทุนจดทะเบียน (ล้านบาท) Value of registered capital (Million baht)						มูลค่าเงินทุน จดทะเบียน Value of registered capital (พันบาท/Thousand Baht)	ประเภทอุตสาหกรรม Category of industry		
		Total		No value of registered capital		รวม		< 10		10 - 99				≥ 100	
		จำนวน Number	ร้อยละ %	จำนวน Number	ร้อยละ %	จำนวน Number	ร้อยละ %	จำนวน Number	ร้อยละ %	จำนวน Number	ร้อยละ %			จำนวน Number	ร้อยละ %
173	การผลิตผ้าและสิ่งของที่ได้จาก การถักนิตติ้งและโครเชท์	35	100.0	26	74.3	9	25.7	4	44.4	1	11.2	4	44.4	425,400.0	Manufacture of knitted and crocheted fabrics and articles
1730	การผลิตผ้าและสิ่งของที่ได้จาก การถักนิตติ้งและโครเชท์	35	100.0	26	74.3	9	25.7	4	44.4	1	11.2	4	44.4	425,400.0	Manufacture of knitted and crocheted fabrics and articles
18	การผลิตเครื่องแต่งกาย รวมทั้งการตกแต่ง และย้อมสีขนสัตว์	9,072	100.0	8,969	98.9	103	1.1	73	70.9	27	26.2	3	2.9	3,289,184.6	Manufacture of wearing apparel; dressing and dyeing of fur
181	การผลิตเครื่องแต่งกาย ยกเว้นเครื่องแต่งกาย ที่ทำจากขนสัตว์	9,064	100.0	8,961	98.9	103	1.1	73	70.9	27	26.2	3	2.9	3,289,184.6	Manufacture of wearing apparel, except fur apparel
1810	การผลิตเครื่องแต่งกาย ยกเว้น เครื่องแต่งกาย ที่ทำจากขนสัตว์	9,064	100.0	8,961	98.9	103	1.1	73	70.9	27	26.2	3	2.9	3,289,184.6	Manufacture of wearing apparel, except fur apparel
182	การตกแต่งและย้อมสีขนสัตว์ รวมทั้งการผลิต สิ่งของที่ทำจากขนสัตว์	8	100.0	8	100.0	-	-	-	-	-	-	-	-	-	Dressing and dyeing of fur; manufacture of articles of fur
1820	การตกแต่งและย้อมสีขนสัตว์ รวมทั้งการผลิต สิ่งของที่ทำจากขนสัตว์	8	100.0	8	100.0	-	-	-	-	-	-	-	-	-	Dressing and dyeing of fur; manufacture of articles of fur
19	การฟอกและตกแต่งหนังฟอก รวมทั้งการผลิต กระเป๋าเดินทาง กระเป๋าถือ อานม้า เครื่องเทียมลาก และรองเท้า	404	100.0	340	84.2	64	15.8	25	39.1	15	23.4	24	37.5	17,353,000.0	Tanning and dressing of leather; manufacture of luggage, handbags, saddlery, harness and footwear
191	การฟอกและตกแต่งหนังฟอก รวมทั้งการผลิตกระเป๋าเดินทาง กระเป๋าถืออานม้า และเครื่องเทียมลาก	163	100.0	148	90.8	15	9.2	5	33.3	7	46.7	3	20.0	421,000.0	Tanning and dressing of leather; manufacture of luggage, handbags, saddlery and harness
1911	การฟอกและตกแต่งหนังฟอก	7	100.0	5	71.4	2	28.6	-	-	2	100.0	-	-	50,000.0	Tanning and dressing of leather
1912	การผลิตกระเป๋าเดินทาง กระเป๋าถือ และสิ่ง คล้ายกัน อานม้า และเครื่องเทียมลาก	156	100.0	143	91.7	13	8.3	5	38.5	5	38.5	3	23.0	371,000.0	Manufacture of luggage, handbags and the like, saddlery and harness
192	การผลิตรองเท้า	241	100.0	192	79.7	49	20.3	20	40.8	8	16.3	21	42.9	16,932,000.0	Manufacture of footwear
1920	การผลิตรองเท้า	241	100.0	192	79.7	49	20.3	20	40.8	8	16.3	21	42.9	16,932,000.0	Manufacture of footwear

ตาราง 5 จำนวนและร้อยละของสถานประกอบการอุตสาหกรรมการผลิต จำแนกตามมูลค่าเงินทุนจดทะเบียน และประเภทอุตสาหกรรม ภาคกลาง พ.ศ. 2550 (ต่อ)

TABLE 5 NUMBER AND PERCENTAGE OF MANUFACTURING ESTABLISHMENTS BY VALUE OF REGISTERED CAPITAL AND CATEGORY OF INDUSTRY, CENTRAL REGION, 2007 (cont'd)

รหัส Code	ประเภทอุตสาหกรรม	รวม		ไม่มีทุนจดทะเบียน		มูลค่าเงินทุนจดทะเบียน (ล้านบาท) Value of registered capital (Million baht)						มูลค่าเงินทุน จดทะเบียน Value of registered capital (พันบาท/Thousand Baht)	ประเภทอุตสาหกรรม		
		Total		No value of registered capital		รวม		< 10		10 - 99				≥ 100	
		จำนวน	ร้อยละ	จำนวน	ร้อยละ	จำนวน	ร้อยละ	จำนวน	ร้อยละ	จำนวน	ร้อยละ			จำนวน	ร้อยละ
Number	%	Number	%	Number	%	Number	%	Number	%	Number	%	Number	%		
20	การผลิตไม้และผลิตภัณฑ์จากไม้และไม้ก๊อกละเอียด เฟอรันิเจอร์ รวมทั้งการผลิตสิ่งของที่ทำจากฟางและวัสดุถักสานอื่นๆ	6,169	100.0	5,979	96.9	190	3.1	139	73.1	45	23.7	6	3.2	3,448,629.4	Manufacture of wood and of products of wood and cork, except furniture; manufacture of articles of straw and plaiting materials
201	การเลื่อยไม้และการไสไม้	204	100.0	139	68.1	65	31.9	37	56.9	23	35.4	5	7.7	2,045,546.0	Sawmilling and planing of wood
2010	การเลื่อยไม้และการไสไม้	204	100.0	139	68.1	65	31.9	37	56.9	23	35.4	5	7.7	2,045,546.0	Sawmilling and planing of wood
202	การผลิตผลิตภัณฑ์จากไม้ ไม้ก๊อกละเอียด ฟาง และวัสดุถักสาน	5,965	100.0	5,840	97.9	125	2.1	102	81.6	22	17.6	1	0.8	1,403,083.4	Manufacture of products of wood, cork, straw and plaiting materials
2021	การผลิตแผ่นไม้วีเนียร์ รวมทั้งการผลิตลามิเนบอร์ด แผ่นจีนไม้อัด และแผ่นเนิลอื่น ๆ และแผ่นไม้อัดอื่น ๆ	32	13.0	13	40.6	19	59.4	13	68.4	6	31.6	-	-	302,700.0	Manufacture of veneer sheets; manufacture of plywood, laminboard, particle board and other panels and boards
2022	การผลิตเครื่องมือที่ใช้ในการก่อสร้างและเครื่องประกอบอาคาร	193	100.0	176	91.2	17	8.8	15	88.2	1	5.9	1	5.9	647,983.4	Manufacture of builders' carpentry and joinery
2023	การผลิตภาชนะไม้	94	100.0	30	31.9	64	68.1	58	90.6	6	9.4	-	-	256,200.0	Manufacture of wooden containers
2029	การผลิตผลิตภัณฑ์อื่นที่ทำจากไม้ รวมทั้งการผลิตสิ่งของที่ทำจากไม้ก๊อกละเอียด ฟาง และวัสดุถักสาน	5,646	100.0	5,620	99.5	26	0.5	17	65.4	9	34.6	-	-	196,200.0	Manufacture of other products of wood; manufacture of articles of cork, straw and plaiting materials
21	การผลิตกระดาษและผลิตภัณฑ์กระดาษ	152	100.0	58	38.2	94	61.8	54	57.4	28	29.8	12	12.8	21,727,577.5	Manufacture of paper and paper products
210	การผลิตกระดาษและผลิตภัณฑ์กระดาษ	152	100.0	58	38.2	94	61.8	54	57.4	28	29.8	12	12.8	21,727,577.5	Manufacture of paper and paper products
2101	การผลิตเยื่อกระดาษ กระดาษ และกระดาษแข็ง	53	100.0	25	47.2	28	52.8	13	46.4	9	32.2	6	21.4	15,871,284.5	Manufacture of pulp, paper and paperboard
2102	การผลิตกระดาษลูกฟูก และกระดาษแข็งลูกฟูก และการผลิตภาชนะที่ทำจากกระดาษและกระดาษแข็ง	64	100.0	12	18.8	52	81.2	32	61.5	14	26.9	6	11.6	5,575,293.0	Manufacture of corrugated paper and paperboard and of containers of paper and paperboard
2109	การผลิตสิ่งของอื่น ๆ ที่ทำจากกระดาษและกระดาษแข็ง	35	100.0	21	60.0	14	40.0	9	64.3	5	35.7	-	-	281,000.0	Manufacture of other articles of paper and paperboard

ตาราง 5 จำนวนและร้อยละของสถานประกอบการอุตสาหกรรมการผลิต จำแนกตามมูลค่าเงินทุนจดทะเบียน และประเภทอุตสาหกรรม ภาคกลาง พ.ศ. 2550 (ต่อ)

TABLE 5 NUMBER AND PERCENTAGE OF MANUFACTURING ESTABLISHMENTS BY VALUE OF REGISTERED CAPITAL AND CATEGORY OF INDUSTRY, CENTRAL REGION, 2007 (cont'd)

รหัส Code	ประเภทอุตสาหกรรม Category of industry	รวม Total		ไม่มีทุนจดทะเบียน No value of registered capital		มูลค่าเงินทุนจดทะเบียน (ล้านบาท) Value of registered capital (Million baht)						มูลค่าเงินทุน จดทะเบียน Value of registered capital (พันบาท/Thousand Baht)	ประเภทอุตสาหกรรม Category of industry		
		จำนวน Number	ร้อยละ %	จำนวน Number	ร้อยละ %	รวม Total		< 10		10 - 99				≥ 100	
						จำนวน Number	ร้อยละ %	จำนวน Number	ร้อยละ %	จำนวน Number	ร้อยละ %			จำนวน Number	ร้อยละ %
22	การพิมพ์โฆษณา การพิมพ์ และการทำสำเนาสื่อบันทึก	678	100.0	628	92.6	50	7.4	39	78.0	8	16.0	3	6.0	792,640.9	Publishing, printing and reproduction of recorded media
221	การพิมพ์โฆษณา	84	100.0	77	91.7	7	8.3	5	71.4	1	14.3	1	14.3	240,100.0	Publishing
2211	การพิมพ์โฆษณาหนังสือ โบรชัวร์ หนังสือเกี่ยวกับ กับคนตรีและการพิมพ์โฆษณาอื่น ๆ	9	100.0	4	44.4	5	55.6	3	60.0	1	20.0	1	20.0	231,100.0	Publishing of books, brochures, musical books and other publications
2212	การพิมพ์โฆษณาหนังสือพิมพ์ วารสารและนิตยสาร	12	100.0	11	91.7	1	8.3	1	100.0	-	-	-	-	4,000.0	Publishing of newspapers, journals and periodicals
2219	การพิมพ์โฆษณาอื่น ๆ	63	100.0	62	98.4	1	1.6	1	100.0	-	-	-	-	5,000.0	Other publishing
222	การพิมพ์ และกิจกรรมด้านการบริการ ที่เกี่ยวข้องกับการพิมพ์	593	100.0	551	92.9	42	7.1	34	80.9	7	16.7	1	2.4	427,540.9	Printing and service activities related to printing
2221	การพิมพ์	583	100.0	547	93.8	36	6.2	29	80.6	7	19.4	-	-	271,540.9	Printing
2222	กิจกรรมด้านการบริการที่เกี่ยวข้องกับการพิมพ์	10	100.0	4	40.0	6	60.0	5	83.3	-	-	1	16.7	156,000.0	Service activities related to printing
223	การทำสำเนาสื่อบันทึกข้อมูล	1	100.0	-	-	1	100.0	-	-	-	-	1	100.0	125,000.0	Reproduction of recorded media
2230	การทำสำเนาสื่อบันทึกข้อมูล	1	100.0	-	-	1	100.0	-	-	-	-	1	100.0	125,000.0	Reproduction of recorded media
23	การผลิตผลิตภัณฑ์ถ่านโค้ก ผลิตภัณฑ์ที่ได้จาก การกลั่นน้ำมันปิโตรเลียมและเชื้อเพลิงปรมาณู	34	100.0	12	35.3	22	64.7	8	36.4	7	31.8	7	31.8	31,596,428.7	Manufacture of coke, refined petroleum products and nuclear fuel
231	การผลิตผลิตภัณฑ์ถ่านโค้ก	6	100.0	5	83.3	1	16.7	1	100.0	-	-	-	-	4,150.0	Manufacture of coke oven products
2310	การผลิตผลิตภัณฑ์ถ่านโค้ก	6	100.0	5	83.3	1	16.7	1	100.0	-	-	-	-	4,150.0	Manufacture of coke oven products
232	การผลิตผลิตภัณฑ์ที่ได้จาก การกลั่นน้ำมันปิโตรเลียม	28	100.0	7	25.0	21	75.0	7	33.4	7	33.3	7	33.3	31,592,278.7	Manufacture of refined petroleum products
2320	การผลิตผลิตภัณฑ์ที่ได้จากการกลั่นน้ำมันปิโตรเลียม	28	100.0	7	25.0	21	75.0	7	33.4	7	33.3	7	33.3	31,592,278.7	Manufacture of refined petroleum products
24	การผลิตเคมีภัณฑ์และผลิตภัณฑ์เคมี	585	100.0	351	60.0	234	40.0	107	45.7	76	32.5	51	21.8	45,957,620.4	Manufacture of chemicals and chemical products
241	การผลิตเคมีภัณฑ์ขั้นมูลฐาน	305	100.0	170	55.7	135	44.3	67	49.6	38	28.2	30	22.2	28,902,650.3	Manufacture of basic chemicals
2411	การผลิตเคมีภัณฑ์ขั้นมูลฐาน ยกเว้นปุ๋ยและสารประกอบไนโตรเจน	87	100.0	43	49.4	44	50.6	20	45.5	11	25.0	13	29.5	9,231,886.3	Manufacture of basic chemicals, except fertilizers nitrogen compounds
2412	การผลิตปุ๋ยและสารประกอบไนโตรเจน	151	100.0	94	62.3	57	37.7	37	64.9	16	28.1	4	7.0	2,166,844.2	Manufacture of fertilizers and nitrogen compounds

ตาราง 5 จำนวนและร้อยละของสถานประกอบการอุตสาหกรรมการผลิต จำแนกตามมูลค่าเงินทุนจดทะเบียน และประเภทอุตสาหกรรม ภาคกลาง พ.ศ. 2550 (ต่อ)

TABLE 5 NUMBER AND PERCENTAGE OF MANUFACTURING ESTABLISHMENTS BY VALUE OF REGISTERED CAPITAL AND CATEGORY OF INDUSTRY, CENTRAL REGION, 2007 (cont'd)

รหัส Code	ประเภทอุตสาหกรรม	รวม		ไม่มีทุนจดทะเบียน		มูลค่าเงินทุนจดทะเบียน (ล้านบาท) Value of registered capital (Million baht)						มูลค่าเงินทุน จดทะเบียน Value of registered capital (พันบาท/Thousand Baht)		ประเภทอุตสาหกรรม Category of industry	
		Total		No value of registered capital		รวม Total		< 10		10 - 99		≥ 100			
		จำนวน Number	ร้อยละ %	จำนวน Number	ร้อยละ %	จำนวน Number	ร้อยละ %	จำนวน Number	ร้อยละ %	จำนวน Number	ร้อยละ %	จำนวน Number	ร้อยละ %		
2413	การผลิตพลาสติกในขั้นต้น และยางสังเคราะห์	67	100.0	33	49.3	34	50.7	10	29.4	11	32.4	13	38.2	17,503,919.9	Manufacture of plastics in primary forms and of synthetic rubber
242	การผลิตผลิตภัณฑ์เคมีอื่น ๆ	264	100.0	175	66.3	89	33.7	34	38.2	37	41.6	18	20.2	13,101,970.1	Manufacture of other chemical products
2421	การผลิตสารฆ่าศัตรูพืชและผลิตภัณฑ์เคมี ทางการเกษตรอื่น ๆ	12	100.0	5	41.7	7	58.3	6	85.7	1	14.3	-	-	59,500.0	Manufacture of pesticides and other agro-chemical products
2422	การผลิตสีทา น้ำมันชักเงา และสิ่งที่ใช้ทาเคลือบ หมึกพิมพ์ และน้ำมันทาไม้ (mastics) ที่คล้ายกัน	38	100.0	17	44.7	21	55.3	8	38.1	8	38.1	5	23.8	2,120,940.1	Manufacture of paints, varnishes and similar coatings, printing ink and mastics
2423	การผลิตผลิตภัณฑ์ทางเภสัชกรรม เคมีภัณฑ์ที่ใช้ รักษาโรค และผลิตภัณฑ์ที่ทำจากสมุนไพร	54	100.0	40	74.1	14	25.9	7	50.0	6	42.9	1	7.1	503,150.0	Manufacture of pharmaceuticals, medicinal chemicals and botanical products
2424	การผลิตสบู่และผงซักฟอก เคมีภัณฑ์ที่ใช้ในการ ทำความสะอาดและขัดเงา เครื่องหอม และสิ่งปรุง แต่งสำหรับประทินร่างกาย หรือประเทืองโฉม	103	100.0	77	74.8	26	25.2	10	38.5	10	38.5	6	23.0	8,503,080.0	Manufacture of soap and detergents, cleaning and polishing preparations, perfumes and toilet preparations
2429	การผลิตผลิตภัณฑ์เคมีอื่น ๆ ซึ่งมิได้จัดประเภทไว้ในที่อื่น	57	100.0	36	63.2	21	36.8	3	14.3	12	57.1	6	28.6	1,915,300.0	Manufacture of other chemical products n.e.c.
243	การผลิตเส้นใยประดิษฐ์	16	100.0	6	37.5	10	62.5	6	60.0	1	10.0	3	30.0	3,953,000.0	Manufacture of man-made fibres
2430	การผลิตเส้นใยประดิษฐ์	16	100.0	6	37.5	10	62.5	6	60.0	1	10.0	3	30.0	3,953,000.0	Manufacture of man-made fibres
25	การผลิตผลิตภัณฑ์ยางและพลาสติก	688	100.0	301	43.8	387	56.2	132	34.2	171	44.3	83	21.5	33,563,065.4	Manufacture of rubber and plastics products
251	การผลิตผลิตภัณฑ์ยาง	150	100.0	61	40.7	89	59.3	28	31.4	41	46.1	20	22.5	16,120,900.0	Manufacture of rubber products
2511	การผลิตยางนอกและยางใน การหล่อดอกยางและการซ่อมสร้างยาง	46	100.0	13	28.3	33	71.7	16	48.5	13	39.4	4	12.1	3,610,500.0	Manufacture of rubber tyres and tubes; retreading and rebuilding of rubber tyres
2519	การผลิตผลิตภัณฑ์ยางอื่น ๆ	104	100.0	48	46.2	56	53.8	12	21.4	28	50.0	16	28.6	12,510,400.0	Manufacture of other rubber products
252	การผลิตผลิตภัณฑ์พลาสติก	538	100.0	240	44.6	298	55.4	104	35.0	130	43.8	63	21.2	17,442,165.4	Manufacture of plastic products
2520	การผลิตผลิตภัณฑ์พลาสติก	538	100.0	240	44.6	298	55.4	104	35.0	130	43.8	63	21.2	17,442,165.4	Manufacture of plastic products
26	การผลิตผลิตภัณฑ์จากแร่โลหะ	3,106	100.0	2,715	87.4	391	12.6	257	65.7	102	26.1	32	8.2	26,955,171.0	Manufacture of other non-metallic mineral products

ตาราง 5 จำนวนและร้อยละของสถานประกอบการอุตสาหกรรมการผลิต จำแนกตามมูลค่าเงินทุนจดทะเบียน และประเภทอุตสาหกรรม ภาคกลาง พ.ศ. 2550 (ต่อ)

TABLE 5 NUMBER AND PERCENTAGE OF MANUFACTURING ESTABLISHMENTS BY VALUE OF REGISTERED CAPITAL AND CATEGORY OF INDUSTRY, CENTRAL REGION, 2007 (cont'd)

รหัส Code	ประเภทอุตสาหกรรม	รวม		ไม่มีทุนจดทะเบียน		มูลค่าเงินทุนจดทะเบียน (ล้านบาท) Value of registered capital (Million baht)						มูลค่าเงินทุน จดทะเบียน Value of registered capital (พันบาท/Thousand Baht)		ประเภทอุตสาหกรรม Category of industry	
		Total		No value of registered capital		รวม Total		< 10		10 - 99		≥ 100			
		จำนวน Number	ร้อยละ %	จำนวน Number	ร้อยละ %	จำนวน Number	ร้อยละ %	จำนวน Number	ร้อยละ %	จำนวน Number	ร้อยละ %	จำนวน Number	ร้อยละ %		
261	การผลิตแก้วและผลิตภัณฑ์แก้ว	82	100.0	55	66.3	28	33.7	10	35.8	9	32.1	9	32.1	7,209,314.1	Manufacture of glass and glass products
2610	การผลิตแก้วและผลิตภัณฑ์แก้ว	82	100.0	55	66.3	28	33.7	10	35.8	9	32.1	9	32.1	7,209,314.1	Manufacture of glass and glass products
269	การผลิตผลิตภัณฑ์แร่โลหะ ซึ่งมิได้จัดประเภทไว้ในที่อื่น	3,024	100.0	2,661	88.0	363	12.0	248	68.1	93	25.6	23	6.3	19,745,856.9	Manufacture of non-metallic mineral products n.e.c.
2691	การผลิตเซรามิกชนิดไม่ทนไฟ ซึ่งไม่ได้ใช้ในงานก่อสร้าง	185	100.0	154	83.2	31	16.8	22	71.0	4	12.9	5	16.1	10,750,790.0	Manufacture of non-structural non-refractory ceramic ware
2692	การผลิตผลิตภัณฑ์เซรามิกชนิดทนไฟ	65	100.0	57	87.7	8	12.3	6	75.0	2	25.0	-	-	67,940.0	Manufacture of refractory ceramic products
2693	การผลิตผลิตภัณฑ์จากดินชนิดไม่ทนไฟ ซึ่งใช้กับงานก่อสร้าง	1,230	100.0	1,196	97.2	34	2.8	26	76.5	5	14.7	3	8.8	3,203,378.6	Manufacture of structural non-refractory clay products
2694	การผลิตซีเมนต์ ปูนขาว และปูนปลาสเตอร์	170	100.0	123	72.4	47	27.6	40	85.1	6	12.8	1	2.1	566,750.0	Manufacture of cement, lime and plaster
2695	การผลิตผลิตภัณฑ์จากคอนกรีต ซีเมนต์ และปูนปลาสเตอร์	1,131	100.0	952	84.2	179	15.8	131	72.8	41	22.8	8	4.4	2,871,198.3	Manufacture of articles of concrete, cement and plaster
2696	การตัด การขึ้นรูป และการแต่งสำเร็จหิน	204	100.0	162	79.4	42	20.6	16	38.1	24	57.1	2	4.8	1,084,700.0	Cutting, shaping and finishing of stone
2699	การผลิตผลิตภัณฑ์แร่โลหะอื่น ๆ ซึ่งมิได้จัดประเภทไว้ในที่อื่น	39	100.0	17	43.6	22	56.4	7	31.8	11	50.0	4	18.2	1,201,100.0	Manufacture of other non-metallic mineral products n.e.c.
27	การผลิตโลหะขั้นมูลฐาน	334	100.0	201	60.2	133	39.8	45	33.8	42	31.6	46	34.6	37,067,878.5	Manufacture of basic metals
271	การผลิตเหล็กและเหล็กกล้าขั้นมูลฐาน	106	100.0	44	41.5	62	58.5	24	38.7	17	27.4	21	33.9	26,585,113.5	Manufacture of basic iron and steel
2710	การผลิตเหล็กและเหล็กกล้าขั้นมูลฐาน	106	100.0	44	41.5	62	58.5	24	38.7	17	27.4	21	33.9	26,585,113.5	Manufacture of basic iron and steel
272	การผลิต โลหะมีค่าและโลหะอื่น ที่มีไข่เหล็กขั้นมูลฐาน	82	100.0	48	58.5	34	41.5	7	20.6	13	38.2	14	41.2	7,168,440.0	Manufacture of basic precious and non-ferrous metals
2720	การผลิต โลหะมีค่า และโลหะอื่น ที่มีไข่เหล็กขั้นมูลฐาน	82	100.0	48	58.5	34	41.5	7	20.6	13	38.2	14	41.2	7,168,440.0	Manufacture of basic precious and non-ferrous metals
273	การหล่อโลหะ	146	100.0	109	74.7	37	25.3	14	37.9	12	32.4	11	29.7	3,314,325.0	Casting of metals
2731	การหล่อเหล็กและเหล็กกล้า	31	100.0	14	45.2	17	54.8	4	23.5	6	35.3	7	41.2	2,568,825.0	Casting of iron and steel
2732	การหล่อโลหะที่มีไข่เหล็ก	115	100.0	95	82.6	20	17.4	10	50.0	6	30.0	4	20.0	745,500.0	Casting of non-ferrous metals

ตาราง 5 จำนวนและร้อยละของสถานประกอบการอุตสาหกรรมการผลิต จำแนกตามมูลค่าเงินทุนจดทะเบียน และประเภทอุตสาหกรรม ภาคกลาง พ.ศ. 2550 (ต่อ)

TABLE 5 NUMBER AND PERCENTAGE OF MANUFACTURING ESTABLISHMENTS BY VALUE OF REGISTERED CAPITAL AND CATEGORY OF INDUSTRY, CENTRAL REGION, 2007 (cont'd)

รหัส Code	ประเภทอุตสาหกรรม	รวม		ไม่มีทุนจดทะเบียน		มูลค่าเงินทุนจดทะเบียน (ล้านบาท) Value of registered capital (Million baht)						มูลค่าเงินทุน จดทะเบียน		Category of industry	
		Total		No value of registered capital		รวม		< 10		10 - 99		≥ 100			Value of registered capital (พันบาท/Thousand Baht)
		จำนวน	ร้อยละ	จำนวน	ร้อยละ	จำนวน	ร้อยละ	จำนวน	ร้อยละ	จำนวน	ร้อยละ	จำนวน	ร้อยละ		
28	การผลิตผลิตภัณฑ์ที่ทำจากโลหะประดิษฐ์ ยกเว้นเครื่องจักรและอุปกรณ์	5,282	100.0	4,563	86.4	719	13.6	537	74.7	128	17.8	54	7.5	23,800,700.6	Manufacture of fabricated metal products, except machinery and equipment
281	การผลิตผลิตภัณฑ์ที่มีโครงสร้างเป็นโลหะ ตั้งน้ำ ที่เก็บน้ำและเครื่องกำเนิดไอน้ำ	2,673	100.0	2,434	91.1	239	8.9	190	79.5	39	16.3	10	4.2	11,252,117.6	Manufacture of structural metal products, tanks, reservoirs and steam generators
2811	การผลิตผลิตภัณฑ์ที่มีโครงสร้างเป็นโลหะ	2,621	100.0	2,410	91.9	211	8.1	167	79.1	36	17.1	8	3.8	10,958,017.6	Manufacture of structural metal products
2812	การผลิตตั้งน้ำ ที่เก็บน้ำ และภาชนะบรรจุ ที่ทำจากโลหะ	48	100.0	23	47.9	25	52.1	21	84.0	2	8.0	2	8.0	264,100.0	Manufacture of tanks, reservoirs and containers of metal
2813	การผลิตเครื่องกำเนิดไอน้ำ ยกเว้นหม้อน้ำ (boiler) น้ำร้อนสำหรับการทำความร้อนจากส่วนกลาง	4	100.0	1	25.0	3	75.0	2	66.7	1	33.3	-	-	30,000.0	Manufacture of steam generators, except central heating hot water boilers
289	การผลิตผลิตภัณฑ์โลหะประดิษฐ์อื่น ๆ รวมทั้งกิจกรรม ด้านการบริการแก่ผู้ผลิต ผลิตภัณฑ์โลหะประดิษฐ์	2,609	100.0	2,129	81.6	480	18.4	347	72.3	89	18.5	44	9.2	12,548,583.0	Manufacture of other fabricated metal products; service activities to producers of fabricated metal products
2891	การผลิตผลิตภัณฑ์โลหะที่สร้างขึ้น โดยวิธีการตี การกด การตอกพิมพ์ และการรีดในรูปแบบ ต่าง ๆ รวมทั้งการผสมโลหะผง	1,387	100.0	1,078	77.7	309	22.3	256	82.8	37	12.0	16	5.2	4,352,579.7	Forging, pressing, stamping and roll-forming of metal; powder metallurgy
2892	การตกแต่งและการเคลือบโลหะ รวมทั้งการ ดำเนินการเกี่ยวกับวิศวกรรมเครื่องกลโดยได้รับ ค่าธรรมเนียมตอบแทนหรือโดยการทำสัญญาจ้าง	781	100.0	689	88.2	92	11.8	65	70.7	22	23.9	5	5.4	1,575,773.4	Treatment and coating of metals; general mechanical engineering on a fee or contract basis
2893	การผลิตของมีคม เครื่องมือที่ใช้งานด้วยมือ และเครื่องโลหะทั่วไป	243	100.0	212	87.2	31	12.8	12	38.7	13	41.9	6	19.4	1,463,700.0	Manufacture of cutlery, hand tools and general hardware
2899	การผลิตผลิตภัณฑ์โลหะประดิษฐ์อื่น ๆ ซึ่งมิได้จัดประเภทไว้ในที่อื่น	198	100.0	150	75.8	48	24.2	14	29.2	17	35.4	17	35.4	5,156,530.0	Manufacture of other fabricated metal products n.e.c.
29	การผลิตเครื่องจักรและอุปกรณ์ ซึ่งมิได้จัดประเภทไว้ในที่อื่น	1,083	100.0	818	75.5	265	24.5	129	48.7	83	31.3	53	20.0	23,747,631.6	Manufacture of machinery and equipment n.e.c.
291	การผลิตเครื่องจักรที่ใช้งานทั่วไป	197	100.0	105	53.3	92	46.7	17	18.5	40	43.5	35	38.0	15,414,600.0	Manufacture of general purpose machinery

ตาราง 5 จำนวนและร้อยละของสถานประกอบการอุตสาหกรรมการผลิต จำแนกตามมูลค่าเงินทุนจดทะเบียน และประเภทอุตสาหกรรม ภาคกลาง พ.ศ. 2550 (ต่อ)

TABLE 5 NUMBER AND PERCENTAGE OF MANUFACTURING ESTABLISHMENTS BY VALUE OF REGISTERED CAPITAL AND CATEGORY OF INDUSTRY, CENTRAL REGION, 2007 (cont'd)

รหัส Code	ประเภทอุตสาหกรรม	รวม		ไม่มีทุนจดทะเบียน		มูลค่าเงินทุนจดทะเบียน (ล้านบาท) Value of registered capital (Million baht)						มูลค่าเงินทุน จดทะเบียน Value of registered capital (พันบาท/Thousand Baht)	ประเภทอุตสาหกรรม Category of industry		
		Total		No value of registered capital		รวม		< 10		10 - 99				≥ 100	
		จำนวน	ร้อยละ	จำนวน	ร้อยละ	จำนวน	ร้อยละ	จำนวน	ร้อยละ	จำนวน	ร้อยละ			จำนวน	ร้อยละ
Number	%	Number	%	Number	%	Number	%	Number	%	Number	%	Number	%		
2911	การผลิตเครื่องยนต์และเครื่องกังหัน ขกเว้นเครื่องยนต์ที่ใช้กับอากาศยานยานยนต์ และรถจักรยาน/รถจักรยานยนต์	18	100.0	15	83.3	3	16.7	1	33.3	-	-	2	66.7	252,000.0	Manufacture of engines and turbines, except aircraft, vehicle and cycle engines
2912	การผลิตเครื่องสูบลม เครื่องอัด แท๊ป และวาล์ว	48	100.0	36	75.0	12	25.0	2	16.7	2	16.7	8	66.6	965,300.0	Manufacture of pumps, compressors, taps and valves
2913	การผลิตเบร้ง (ดัลบลูกปืน) เกียร์และเครื่องเกียร์ และอุปกรณ์ที่ใช้ขับเคลื่อน	30	100.0	25	83.3	5	16.7	3	60.0	-	-	2	40.0	733,000.0	Manufacture of bearings, gears, gearing and driving elements
2914	การผลิตเตาอบ เตาเผา และเครื่องฟ้น หรือเครื่องฉีดเชื้อเพลิงของเตาเผา	5	100.0	5	100.0	-	-	-	-	-	-	-	-	-	Manufacture of ovens, furnaces and furnace burners
2915	การผลิตอุปกรณ์ที่ใช้ในการยกและการขนย้าย	16	100.0	5	31.2	11	68.8	5	45.4	2	18.2	4	36.4	2,365,700.0	Manufacture of lifting and handling equipment
2919	การผลิตเครื่องจักรที่ใช้งานทั่วไปอื่น ๆ	80	100.0	19	23.8	61	76.2	6	9.8	36	59.0	19	31.2	11,098,600.0	Manufacture of other general purpose machinery
292	การผลิตเครื่องจักรที่ใช้งานเฉพาะอย่าง	858	100.0	707	82.4	151	17.6	103	68.2	41	27.2	7	4.6	3,070,381.6	Manufacture of special purpose machinery
2921	การผลิตเครื่องจักรที่ใช้ในการเกษตรและการป่าไม้	668	100.0	638	95.5	30	4.5	22	73.3	8	26.7	-	-	188,108.5	Manufacture of agricultural and forestry machinery
2922	การผลิตเครื่องมือกล	61	100.0	20	31.3	42	67.7	29	69.0	11	26.2	2	4.8	1,344,800.0	Manufacture of machine-tools
2923	การผลิตเครื่องจักรสำหรับโลหกรรม	4	100.0	2	50.0	2	50.0	2	100.0	-	-	-	-	10,000.0	Manufacture of machinery for metallurgy
2924	การผลิตเครื่องจักรที่ใช้ในการทำเหมืองแร่ เหมืองหิน และการก่อสร้าง	45	100.0	29	64.4	16	35.6	15	93.8	1	6.2	-	-	51,640.0	Manufacture of machinery for mining, quarrying and construction
2925	การผลิตเครื่องจักรที่ใช้ในกระบวนการผลิตอาหาร เครื่องดื่ม และยาสูบ	17	100.0	9	52.9	8	47.1	5	62.5	3	37.5	-	-	62,400.0	Manufacture of machinery for food, beverage and tobacco processing
2926	การผลิตเครื่องจักรที่ใช้ในการผลิตสิ่งทอ เครื่องแต่งกาย และเครื่องหนัง	9	100.0	3	33.3	6	66.7	-	-	6	100.0	-	-	278,000.0	Manufacture of machinery for textile, apparel and leather production
2927	การผลิตอาวุธและกระสุน	4	100.0	3	75.0	1	25.0	-	-	-	-	1	100.0	145,900.0	Manufacture of weapons and ammunition
2929	การผลิตเครื่องจักรที่ใช้งานเฉพาะอย่าง อื่น ๆ	50	100.0	3	6.0	47	94.0	31	66.0	12	25.5	4	8.5	989,533.1	Manufacture of other special purpose machinery
293	การผลิตเครื่องใช้ในบ้านเรือน ซึ่งมิได้จัดประเภทไว้ในที่อื่น	28	100.0	6	21.4	22	78.6	9	40.9	2	9.1	11	50.0	5,262,650.0	Manufacture of domestic appliances n.e.c.

ตาราง 5 จำนวนและร้อยละของสถานประกอบการอุตสาหกรรมการผลิต จำแนกตามมูลค่าเงินทุนจดทะเบียน และประเภทอุตสาหกรรม ภาคกลาง พ.ศ. 2550 (ต่อ)

TABLE 5 NUMBER AND PERCENTAGE OF MANUFACTURING ESTABLISHMENTS BY VALUE OF REGISTERED CAPITAL AND CATEGORY OF INDUSTRY, CENTRAL REGION, 2007 (cont'd)

รหัส Code	ประเภทอุตสาหกรรม	รวม		ไม่มีทุนจดทะเบียน		มูลค่าเงินทุนจดทะเบียน (ล้านบาท) Value of registered capital (Million baht)						มูลค่าเงินทุน จดทะเบียน Value of registered capital (พันบาท/Thousand Baht)	ประเภทอุตสาหกรรม Category of industry		
		Total		No value of registered capital		รวม		< 10		10 - 99				≥ 100	
		จำนวน Number	ร้อยละ %	จำนวน Number	ร้อยละ %	จำนวน Number	ร้อยละ %	จำนวน Number	ร้อยละ %	จำนวน Number	ร้อยละ %			จำนวน Number	ร้อยละ %
2930	การผลิตเครื่องใช้ในบ้านเรือน ซึ่งมิได้จัดประเภทไว้ในที่อื่น	28	100.0	6	21.4	22	78.6	9	40.9	2	9.1	11	50.0	5,262,650.0	Manufacture of domestic appliances n.e.c.
30	การผลิตเครื่องจักรสำนักงาน เครื่องทำบัญชี และเครื่องคำนวณ	24	100.0	8	33.3	16	66.7	2	12.4	7	43.8	7	43.8	5,823,805.6	Manufacture of office, accounting and computing machinery
300	การผลิตเครื่องจักรสำนักงาน เครื่องทำบัญชีและเครื่องคำนวณ	24	100.0	8	33.3	16	66.7	2	12.4	7	43.8	7	43.8	5,823,805.6	Manufacture of office, accounting and computing machinery
3000	การผลิตเครื่องจักรสำนักงาน เครื่องทำบัญชี และเครื่องคำนวณ	24	100.0	8	33.3	16	66.7	2	12.4	7	43.8	7	43.8	5,823,805.6	Manufacture of office, accounting and computing machinery
31	การผลิตเครื่องจักรและเครื่องอุปกรณ์ไฟฟ้า ซึ่งมิได้จัดประเภทไว้ในที่อื่น	159	100.0	62	39.0	97	61.0	24	24.8	40	41.2	33	34.0	11,763,363.0	Manufacture of electrical machinery and apparatus n.e.c.
311	การผลิตมอเตอร์ไฟฟ้า เครื่องกำเนิดไฟฟ้า และหม้อแปลงไฟฟ้า	59	100.0	34	57.6	25	42.4	8	32.0	6	24.0	11	44.0	2,368,590.0	Manufacture of electric motors, generators and transformers
3110	การผลิตมอเตอร์ไฟฟ้า เครื่องกำเนิดไฟฟ้า และหม้อแปลงไฟฟ้า	59	100.0	34	57.6	25	42.4	8	32.0	6	24.0	11	44.0	2,368,590.0	Manufacture of electric motors, generators and transformers
312	การผลิตอุปกรณ์เพื่อการจ่าย และควบคุมกระแสไฟฟ้า	36	100.0	7	19.4	29	80.6	10	34.5	6	20.7	13	44.8	5,886,740.0	Manufacture of electricity distribution and control apparatus
3120	การผลิตอุปกรณ์เพื่อการจ่าย และควบคุมกระแสไฟฟ้า	36	100.0	7	19.4	29	80.6	10	34.5	6	20.7	13	44.8	5,886,740.0	Manufacture of electricity distribution and control apparatus
313	การผลิตลวดและเคเบิลที่หุ้มฉนวน	19	100.0	8	42.1	11	57.9	2	18.2	5	45.4	4	36.4	1,269,000.0	Manufacture of insulated wire and cable
3130	การผลิตลวดและเคเบิลที่หุ้มฉนวน	19	100.0	8	42.1	11	57.9	2	18.2	5	45.4	4	36.4	1,269,000.0	Manufacture of insulated wire and cable
314	การผลิตหม้อสะสมไฟฟ้า เซลล์ปฐมภูมิ และแบตเตอรี่ปฐมภูมิ	7	100.0	4	57.1	3	42.9	1	33.3	-	-	2	66.7	666,033.0	Manufacture of accumulators, primary cells and primary batteries
3140	การผลิตหม้อสะสมไฟฟ้า เซลล์ปฐมภูมิ และแบตเตอรี่ปฐมภูมิ	7	100.0	4	57.1	3	42.9	1	33.3	-	-	2	66.7	666,033.0	Manufacture of accumulators, primary cells and primary batteries

ตาราง 5 จำนวนและร้อยละของสถานประกอบการอุตสาหกรรมการผลิต จำแนกตามมูลค่าเงินทุนจดทะเบียน และประเภทอุตสาหกรรม ภาคกลาง พ.ศ. 2550 (ต่อ)

TABLE 5 NUMBER AND PERCENTAGE OF MANUFACTURING ESTABLISHMENTS BY VALUE OF REGISTERED CAPITAL AND CATEGORY OF INDUSTRY, CENTRAL REGION, 2007 (cont'd)

รหัส Code	ประเภทอุตสาหกรรม Category of industry	รวม Total		ไม่มีทุนจดทะเบียน No value of registered capital		มูลค่าเงินทุนจดทะเบียน (ล้านบาท) Value of registered capital (Million baht)						มูลค่าเงินทุน จดทะเบียน Value of registered capital (พันบาท/Thousand Baht)	ประเภทอุตสาหกรรม Category of industry		
		จำนวน Number	ร้อยละ %	จำนวน Number	ร้อยละ %	รวม Total		< 10		10 - 99				≥ 100	
						จำนวน Number	ร้อยละ %	จำนวน Number	ร้อยละ %	จำนวน Number	ร้อยละ %			จำนวน Number	ร้อยละ %
315	การผลิตหลอดไฟฟ้าและเครื่องอุปกรณ์ สำหรับให้แสงสว่าง	8	100.0	1	12.5	7	87.5	1	14.3	6	85.7	-	-	85,000.0	Manufacture of electric lamp
3150	การผลิตหลอดไฟฟ้าและเครื่องอุปกรณ์ สำหรับให้แสงสว่าง	8	100.0	1	12.5	7	87.5	1	14.3	6	85.7	-	-	85,000.0	Manufacture of electric lamps
319	การผลิตเครื่องอุปกรณ์ไฟฟ้าอื่น ๆ ซึ่งมิได้จัดประเภทไว้ในที่อื่น	30	100.0	8	26.7	22	73.3	2	9.1	17	77.3	3	13.6	1,488,000.0	Manufacture of other electrical equipment n.e.c.
3190	การผลิตเครื่องอุปกรณ์ไฟฟ้าอื่น ๆ ซึ่งมิได้จัดประเภทไว้ในที่อื่น	30	100.0	8	26.7	22	73.3	2	9.1	17	77.3	3	13.6	1,488,000.0	Manufacture of other electrical equipment n.e.c.
32	การผลิตอุปกรณ์และเครื่องอุปกรณ์วิทยุ โทรทัศน์ และการสื่อสาร	228	100.0	43	18.9	185	81.1	44	23.8	68	36.7	73	39.5	220,536,982.1	Manufacture of radio, television and communication equipment and apparatus
321	การผลิตหลอดอิเล็กทรอนิกส์ และส่วนประกอบอิเล็กทรอนิกส์อื่น ๆ	174	100.0	30	17.2	144	82.8	36	25.0	52	36.1	56	38.9	210,022,224.1	Manufacture of electronic valves and tubes and other electronic components
3210	การผลิตหลอดอิเล็กทรอนิกส์ และส่วนประกอบอิเล็กทรอนิกส์อื่น ๆ	174	100.0	30	17.2	144	82.8	36	25.0	52	36.1	56	38.9	210,022,224.1	Manufacture of electronic valves and tubes and other electronic components
322	การผลิตเครื่องส่งสัญญาณ โทรทัศน์และวิทยุ และเครื่องอุปกรณ์ สำหรับโทรศัพท์ และโทรเลขแบบใช้สาย	6	100.0	1	16.7	5	83.3	-	-	5	100.0	-	-	383,380.0	Manufacture of television and radio transmitters and apparatus for line telephony and line telegraphy
3220	การผลิตเครื่องส่งสัญญาณ โทรทัศน์และวิทยุและเครื่องอุปกรณ์สำหรับ โทรศัพท์และโทรเลขแบบใช้สาย	6	100.0	1	16.7	5	83.3	-	-	5	100.0	-	-	383,380.0	Manufacture of television and radio transmitters and apparatus for line telephony and line telegraphy
323	การผลิตเครื่องรับโทรทัศน์และวิทยุ เครื่องบันทึก เสียงหรือภาพ หรือเครื่องชานด์รีโพรคิวซิ่ง หรือวีดิโอรีโพรคิวซิ่ง และสินค้าที่เกี่ยวข้อง	48	100.0	12	25.0	36	75.0	8	22.2	11	30.6	17	47.2	10,131,378.0	Manufacture of television and radio receivers and associated consumer goods

ตาราง 5 จำนวนและร้อยละของสถานประกอบการอุตสาหกรรมการผลิต จำแนกตามมูลค่าเงินทุนจดทะเบียน และประเภทอุตสาหกรรม ภาคกลาง พ.ศ. 2550 (ต่อ)

TABLE 5 NUMBER AND PERCENTAGE OF MANUFACTURING ESTABLISHMENTS BY VALUE OF REGISTERED CAPITAL AND CATEGORY OF INDUSTRY, CENTRAL REGION, 2007 (cont'd)

รหัส Code	ประเภทอุตสาหกรรม Category of industry	รวม Total		ไม่มีทุนจดทะเบียน No value of registered capital		มูลค่าเงินทุนจดทะเบียน (ล้านบาท) Value of registered capital (Million baht)						มูลค่าเงินทุน จดทะเบียน Value of registered capital (พันบาท/Thousand Baht)		ประเภทอุตสาหกรรม Category of industry	
		จำนวน Number	ร้อยละ %	จำนวน Number	ร้อยละ %	รวม Total		< 10		10 - 99		≥ 100			
						จำนวน Number	ร้อยละ %	จำนวน Number	ร้อยละ %	จำนวน Number	ร้อยละ %	จำนวน Number	ร้อยละ %		
36	การผลิตเฟอร์นิเจอร์ รวมทั้งการผลิต ซึ่งมิได้จัดประเภทไว้ในที่อื่น	7,147	100.0	6,919	96.8	228	3.2	114	50.0	89	39.0	25	11.0	6,482,629.6	Manufacture of furniture; manufacturing n.e.c.
361	การผลิตเฟอร์นิเจอร์	1,304	100.0	1,150	88.2	154	11.8	78	50.6	60	39.0	16	10.4	4,495,320.0	Manufacture of furniture
3610	การผลิตเฟอร์นิเจอร์	1,304	100.0	1,150	88.2	154	11.8	78	50.6	60	39.0	16	10.4	4,495,320.0	Manufacture of furniture
369	การผลิต ซึ่งมิได้จัดประเภทไว้ในที่อื่น	5,843	100.0	5,769	98.7	74	1.3	36	48.6	29	39.2	9	12.2	1,987,309.6	Manufacturing n.e.c.
3691	การผลิตเครื่องเพชรพลอยและรูปพรรณ และของที่เกี่ยวข้อง	2,758	100.0	2,744	99.5	14	0.5	8	57.1	2	14.3	4	28.6	601,200.0	Manufacture of jewellery and related articles
3692	การผลิตเครื่องดนตรี	35	100.0	34	97.1	1	2.9	-	-	1	100.0	-	-	12,000.0	Manufacture of musical instruments
3693	การผลิตเครื่องกีฬา	17	100.0	9	52.9	8	47.1	1	12.5	3	37.5	4	50.0	580,909.6	Manufacture of sports goods
3694	การผลิตของเล่นเกมและของเล่น	304	100.0	284	93.4	20	6.6	8	40.0	11	55.0	1	5.0	396,500.0	Manufacture of games and toys
3699	การผลิตอื่น ๆ ซึ่งมิได้จัดประเภทไว้ในที่อื่น	2,729	100.0	2,698	98.9	31	1.1	19	61.3	12	38.7	-	-	396,700.0	Other manufacturing n.e.c.
37	การนำผลิตภัณฑ์เก่ามาผลิตเป็นวัสดุใหม่	69	100.0	59	85.5	10	14.5	6	60.0	1	10.0	3	30.0	465,000.0	Recycling
371	การนำเศษและของที่ใช้ไม่ได้จำพวกโลหะ มาผลิตเป็นวัสดุใหม่	16	100.0	14	87.5	2	12.5	1	50.0	-	-	1	50.0	241,000.0	Recycling of metal waste and scrap
3710	การนำเศษและของที่ใช้ไม่ได้จำพวกโลหะ มาผลิตเป็นวัสดุใหม่	16	100.0	14	87.5	2	12.5	1	50.0	-	-	1	50.0	241,000.0	Recycling of metal waste and scrap
372	การนำเศษและของที่ใช้ไม่ได้จำพวกโลหะ มาผลิตเป็นวัสดุใหม่	53	100.0	45	84.9	8	15.1	5	62.5	1	12.5	2	25.0	224,000.0	Recycling of non-metal waste and scrap
3720	การนำเศษและของที่ใช้ไม่ได้จำพวกโลหะ มาผลิตเป็นวัสดุใหม่	53	100.0	45	84.9	8	15.1	5	62.5	1	12.5	2	25.0	224,000.0	Recycling of non-metal waste and scrap

ตาราง 6 จำนวนและร้อยละของสถานประกอบการอุตสาหกรรมการผลิต จำแนกตามสัดส่วนของการร่วมลงทุนหรือถือหุ้นของต่างประเทศ และประเภทอุตสาหกรรม ภาคกลาง พ.ศ. 2550

TABLE 6 NUMBER AND PERCENTAGE OF MANUFACTURING ESTABLISHMENTS BY PROPORTION OF FOREIGN INVESTMENT OR SHARE HOLDING AND CATEGORY OF INDUSTRY, CENTRAL REGION, 2007

รหัส Code	ประเภทอุตสาหกรรม	รวม		ไม่มีต่างประเทศ		สัดส่วนของการร่วมลงทุนหรือถือหุ้น								มูลค่าเงินลงทุนที่ต่างประเทศ		Category of industry								
		Total		ร่วมลงทุนหรือถือหุ้น		Proportion of foreign investment or share holding								มาร่วมลงทุนหรือถือหุ้น										
				No foreign's investment		รวม				< 10%				10 - 50%				> 50%				Value of foreign		
		จำนวน	ร้อยละ	จำนวน	ร้อยละ	จำนวน	ร้อยละ	จำนวน	ร้อยละ	จำนวน	ร้อยละ	จำนวน	ร้อยละ	จำนวน	ร้อยละ		จำนวน	ร้อยละ	จำนวน	ร้อยละ	investment or	share holding		
		Number	%	Number	%	Number	%	Number	%	Number	%	Number	%	Number	%	Number	%	(พันบาท/Thousand Baht)						
	รวม	46,338	100.0	45,247	97.6	1,091	2.4	33	3.0	375	34.4	683	62.6	193,575,509.4							Total			
15	การผลิตผลิตภัณฑ์อาหารและเครื่องดื่ม	7,395	100.0	7,349	99.4	46	0.6	3	6.6	30	64.8	13	28.6	1,795,573.2							Manufacture of food products and beverages			
151	การผลิต การแปรรูปและการเก็บถนอมเนื้อสัตว์ สัตว์น้ำ ผลไม้ ผัก น้ำมันและไขมัน	1,563	100.0	1,545	98.9	18	1.1	-	-	10	54.3	8	45.7	604,770.0							Production, processing and preservation of meat, fish, fruit, vegetables, oils and fats			
1511	การผลิตเนื้อสัตว์และผลิตภัณฑ์จากเนื้อสัตว์	383	100.0	380	99.4	3	0.6	-	-	2	60.0	1	40.0	181,500.0							Production of meat and meat products			
1512	การแปรรูปและการเก็บถนอมสัตว์น้ำ และผลิตภัณฑ์จากสัตว์น้ำ	572	100.0	566	99.0	6	1.0	-	-	1	16.7	5	83.3	245,000.0							Processing and preserving of fish and fish Products			
1513	การแปรรูปผลไม้และผัก	565	100.0	558	98.8	7	1.2	-	-	5	71.4	2	28.6	145,820.0							Processing of fruit and vegetables			
1514	การผลิตน้ำมันจากพืช น้ำมันจากสัตว์และไขมันจากสัตว์	43	100.0	41	95.4	2	4.6	-	-	2	100.0	-	-	32,450.0							Manufacture of vegetable and animal oils and fats			
152	การผลิตผลิตภัณฑ์ที่ได้จากนม	138	100.0	136	98.5	2	1.5	-	-	2	100.0	-	-	58,000.0							Manufacture of dairy products			
1520	การผลิตผลิตภัณฑ์ที่ได้จากนม	138	100.0	136	98.5	2	1.5	-	-	2	100.0	-	-	58,000.0							Manufacture of dairy products			
153	การผลิตผลิตภัณฑ์ที่ได้จากการไม่-สัณฐานพืช สตวรรษ และผลิตภัณฑ์จากสตวรรษ และอาหารสัตว์สำเร็จรูป	1,806	100.0	1,798	99.6	8	0.4	-	-	8	100.0	-	-	210,893.2							Manufacture of grain mill products, starches and starch products, and prepared animal feeds			
1531	การผลิตผลิตภัณฑ์ที่ได้จากการไม่-สัณฐานพืช	1,669	100.0	1,665	99.8	4	0.2	-	-	4	100.0	-	-	54,940.0							Manufacture of grain mill products			
1532	การผลิตสตวรรษและผลิตภัณฑ์จากสตวรรษ	48	100.0	46	95.8	2	4.2	-	-	2	100.0	-	-	18,450.0							Manufacture of starches and starch products			
1533	การผลิตอาหารสัตว์สำเร็จรูป	89	100.0	87	97.7	2	2.3	-	-	2	100.0	-	-	137,503.2							Manufacture of prepared animal feeds			
154	การผลิตผลิตภัณฑ์อาหารอื่น ๆ	3,298	100.0	3,284	99.6	14	0.4	3	21.4	6	42.9	5	35.7	771,610.0							Manufacture of other food products			
1541	การผลิตผลิตภัณฑ์ประเภทอบ	929	100.0	929	100.0	-	-	-	-	-	-	-	-	-							Manufacture of bakery products			
1542	การผลิตน้ำตาล	113	100.0	113	100.0	-	-	-	-	-	-	-	-	-							Manufacture of sugar			
1543	การผลิตโกโก้ ช็อกโกแลต และขนมที่ทำจากน้ำตาล	259	100.0	258	99.6	1	0.4	1	100.0	-	-	-	-	1,600.0							Manufacture of cocoa, chocolate and sugar confectionery			
1544	การผลิตมะกะโรนี เส้นบะหมี่ เส้นก๋วยเตี๋ยว เส้นหมี่ วุ้นเส้น และผลิตภัณฑ์อาหารประเภทแป้งที่คล้ายกัน	421	100.0	417	99.0	4	1.0	-	-	-	-	4	100.0	529,800.0							Manufacture of macaroni, noodles, couscous and similar farinaceous products			
1549	การผลิตผลิตภัณฑ์อาหารอื่น ๆ ซึ่งมิได้จัดประเภทไว้ในที่อื่น	1,576	100.0	1,567	99.4	9	0.6	2	22.2	6	66.7	1	11.1	240,210.0							Manufacture of other food products n.e.c.			

ตาราง 6 จำนวนและร้อยละของสถานประกอบการอุตสาหกรรมการผลิต จำแนกตามสัดส่วนของการร่วมลงทุนหรือถือหุ้นของต่างประเทศ และประเภทอุตสาหกรรม ภาคกลาง พ.ศ. 2550 (ต่อ)

TABLE 6 NUMBER AND PERCENTAGE OF MANUFACTURING ESTABLISHMENTS BY PROPORTION OF FOREIGN INVESTMENT OR SHARE HOLDING AND CATEGORY OF INDUSTRY, CENTRAL REGION, 2007 (cont'd)

รหัส Code	ประเภทอุตสาหกรรม	รวม		ไม่มีต่างประเทศ		สัดส่วนของการร่วมลงทุนหรือถือหุ้น								มูลค่าเงินลงทุนที่ต่างประเทศ		Category of industry								
		Total		ร่วมลงทุนหรือถือหุ้น		Proportion of foreign investment or share holding								มาร่วมลงทุนหรือถือหุ้น										
				No foreign's investment		รวม				< 10%				10 - 50%				> 50%				Value of foreign		
		จำนวน	ร้อยละ	จำนวน	ร้อยละ	จำนวน	ร้อยละ	จำนวน	ร้อยละ	จำนวน	ร้อยละ	จำนวน	ร้อยละ	จำนวน	ร้อยละ		จำนวน	ร้อยละ	จำนวน	ร้อยละ	investment or	share holding		
Number	%	Number	%	Number	%	Number	%	Number	%	Number	%	Number	%	Number	%	Number	%	(พันบาท/Thousand Baht)						
155	การผลิตเครื่องดื่ม	590	100.0	586	99.3	4	0.7	-	-	4	100.0	-	-	-	-	150,300.0	-	Manufacture of beverages						
1551	การกลั่น การกลั่นลำดับส่วนและการผสมสุรา																	Distilling, rectifying and blending of spirits;						
	รวมทั้งการผลิตเอทิลแอลกอฮอล์ที่ได้จากการหมัก	48	100.0	47	97.9	1	2.1	-	-	1	100.0	-	-	-	-	15,600.0	-	ethylalcohol production from fermented materials						
1552	การผลิตไวน์	10	100.0	10	100.0	-	-	-	-	-	-	-	-	-	-	-	-	Manufacture of wines						
1553	การผลิตมอลต์ลิกเกอร์และมอลต์	3	100.0	3	100.0	-	-	-	-	-	-	-	-	-	-	-	-	Manufacture of malt liquors and malt						
1554	การผลิตเครื่องดื่มที่ไม่มีแอลกอฮอล์																	Manufacture of soft drinks;						
	รวมทั้งการผลิตน้ำแร่บรรจุขวด	529	100.0	526	99.4	3	0.6	-	-	3	100.0	-	-	-	-	134,700.0	-	bottling of mineral waters						
16	การผลิตผลิตภัณฑ์ยาสูบ	38	100.0	38	100.0	-	-	-	-	-	-	-	-	-	-	-	-	Manufacture of tobacco products						
160	การผลิตผลิตภัณฑ์ยาสูบ	38	100.0	38	100.0	-	-	-	-	-	-	-	-	-	-	-	-	Manufacture of tobacco products						
1600	การผลิตผลิตภัณฑ์ยาสูบ	38	100.0	38	100.0	-	-	-	-	-	-	-	-	-	-	-	-	Manufacture of tobacco products						
17	การผลิตสิ่งทอ	3,031	100.0	2,999	98.9	32	1.1	3	9.4	20	62.5	9	28.1	1,585,726.0	-	-	-	Manufacture of textiles						
171	การปั่น การทอ และการแต่งสำเร็จสิ่งทอ	1,554	100.0	1,542	99.2	12	0.8	-	-	8	66.7	4	33.3	1,100,275.0	-	-	-	Spinning, weaving and finishing of textiles						
1711	การจัดเตรียมและการปั่นเส้นใยสิ่งทอ																	Preparation and spinning						
	รวมทั้งการทอสิ่งทอ	1,511	100.0	1,502	99.4	9	0.6	-	-	7	77.8	2	22.2	824,575.0	-	-	-	of textile fibres; weaving of textiles						
1712	การแต่งสำเร็จสิ่งทอ	43	100.0	40	93.0	3	7.0	-	-	1	33.3	2	66.7	275,700.0	-	-	-	Finishing of textiles						
172	การผลิตสิ่งทออื่น ๆ	1,442	100.0	1,424	98.7	18	1.3	3	16.7	12	66.6	3	16.7	350,415.0	-	-	-	Manufacture of other textiles						
1721	การผลิตสิ่งทอสำเร็จรูป ยกเว้นเครื่องแต่งกาย	590	100.0	582	98.6	8	1.4	-	-	5	62.5	3	37.5	173,855.0	-	-	-	Manufacture of made-up textile articles, except apparel						
1722	การผลิตพรมและเครื่องปูลาด	498	100.0	497	99.8	1	0.2	-	-	1	100.0	-	-	6,860.0	-	-	-	Manufacture of carpets and rugs						
1723	การผลิตเชือก สายระโยงระยาง เชือกเส้นใหญ่ และตาข่าย แห อวน	154	100.0	151	98.0	3	2.0	1	33.3	2	66.7	-	-	23,360.0	-	-	-	Manufacture of cordage, rope, twine and netting						
1729	การผลิตสิ่งทออื่น ๆ ซึ่งมีได้จัดประเภทไว้ในที่อื่น	200	100.0	194	97.0	6	3.0	2	33.3	4	66.7	-	-	146,340.0	-	-	-	Manufacture of other textiles n.e.c.						
173	การผลิตผ้าและสิ่งของที่ได้จากการถักนิตติ้งและโครเชต์	35	100.0	33	94.3	2	5.7	-	-	-	-	2	100.0	135,036.0	-	-	-	Manufacture of knitted and crocheted fabrics and articles						
1730	การผลิตผ้า และสิ่งของที่ได้จากการถักนิตติ้ง และโครเชต์	35	100.0	33	94.3	2	5.7	-	-	-	-	2	100.0	135,036.0	-	-	-	Manufacture of knitted and crocheted fabrics and articles						

ตาราง 6 จำนวนและร้อยละของสถานประกอบการอุตสาหกรรมการผลิต จำแนกตามสัดส่วนของการร่วมลงทุนหรือถือหุ้นของต่างประเทศ และประเภทอุตสาหกรรม ภาคกลาง พ.ศ. 2550 (ต่อ)

TABLE 6 NUMBER AND PERCENTAGE OF MANUFACTURING ESTABLISHMENTS BY PROPORTION OF FOREIGN INVESTMENT OR SHARE HOLDING AND CATEGORY OF INDUSTRY, CENTRAL REGION, 2007 (cont'd)

รหัส Code	ประเภทอุตสาหกรรม	รวม		ไม่มีต่างประเทศ		สัดส่วนของการร่วมลงทุนหรือถือหุ้น						มูลค่าเงินลงทุนที่ต่างประเทศ		Category of industry	
		Total		ร่วมลงทุนหรือถือหุ้น		Proportion of foreign investment or share holding						มาร่วมลงทุนหรือถือหุ้น			
				No foreign's investment		รวม		< 10%		10 - 50%		> 50%			Value of foreign investment or share holding (พันบาท/Thousand Baht)
		จำนวน	ร้อยละ	จำนวน	ร้อยละ	จำนวน	ร้อยละ	จำนวน	ร้อยละ	จำนวน	ร้อยละ	จำนวน	ร้อยละ		
Number	%	Number	%	Number	%	Number	%	Number	%	Number	%				
18	การผลิตเครื่องแต่งกาย รวมทั้งการตกแต่งและซ่อมสืขนสัตว์	9,072	100.0	9,045	99.7	27	0.3	-	-	25	92.6	2	7.4	159,946.0	Manufacture of wearing apparel; dressing and dyeing of fur
181	การผลิตเครื่องแต่งกาย ยกเว้นเครื่องแต่งกายที่ทำจากขนสัตว์	9,064	100.0	9,037	99.7	27	0.3	-	-	25	92.6	2	7.4	159,946.0	Manufacture of wearing apparel, except fur apparel
1810	การผลิตเครื่องแต่งกาย ยกเว้น เครื่องแต่งกายที่ทำจากขนสัตว์	9,064	100.0	9,037	99.7	27	0.3	-	-	25	92.6	2	7.4	159,946.0	Manufacture of wearing apparel, except fur apparel
182	การตกแต่งและซ่อมสืขนสัตว์ รวมทั้งการผลิตสิ่งของที่ทำจากขนสัตว์	8	100.0	8	100.0	-	-	-	-	-	-	-	-	-	Dressing and dyeing of fur; manufacture of articles of fur
1820	การตกแต่งและซ่อมสืขนสัตว์ รวมทั้งการผลิตสิ่งของที่ทำจากขนสัตว์	8	100.0	8	100.0	-	-	-	-	-	-	-	-	-	Dressing and dyeing of fur; manufacture of articles of fur
19	การฟอกและตกแต่งหนังฟอก รวมทั้งการผลิตกระเป๋าเดินทางกระเป๋าถือ อานม้า เครื่องเทียมลาก และรองเท้า	404	100.0	384	95.0	20	5.0	-	-	17	85.0	3	15.0	6,537,730.0	Tanning and dressing of leather; manufacture of luggage, handbags, saddlery, harness and footwear
191	การฟอกและตกแต่งหนังฟอก รวมทั้งการผลิตกระเป๋าเดินทางกระเป๋าถือ อานม้า และเครื่องเทียมลาก	163	100.0	158	96.9	5	3.1	-	-	2	40.0	3	60.0	214,800.0	Tanning and dressing of leather; manufacture of luggage, handbags, saddlery and harness
1911	การฟอกและตกแต่งหนังฟอก	7	100.0	7	100.0	-	-	-	-	-	-	-	-	-	Tanning and dressing of leather
1912	การผลิตกระเป๋าเดินทาง กระเป๋าถือ และสิ่งที่คล้ายกัน อานม้า และเครื่องเทียมลาก	156	100.0	151	96.8	5	3.2	-	-	2	40.0	3	60.0	214,800.0	Manufacture of luggage, handbags and the like, saddlery and harness
192	การผลิตรองเท้า	241	100.0	226	93.8	15	6.2	-	-	15	100.0	-	-	6,322,930.0	Manufacture of footwear
1920	การผลิตรองเท้า	241	100.0	226	93.8	15	6.2	-	-	15	100.0	-	-	6,322,930.0	Manufacture of footwear
20	การผลิตไม้และผลิตภัณฑ์จากไม้และไม้ก๊อก ยกเว้นเฟอร์นิเจอร์ รวมทั้ง การผลิตสิ่งของที่ทำจากฟาง และวัสดุถักสานอื่นๆ	6,169	100.0	6,162	99.9	7	0.1	2	28.6	5	71.4	-	-	39,840.0	Manufacture of wood and of products of wood and cork, except furniture; manufacture of articles of straw and plaiting materials
201	การเลื่อยไม้และการไสไม้	204	100.0	203	99.5	1	0.5	1	100.0	-	-	-	-	100.0	Sawmilling and planing of wood
2010	การเลื่อยไม้และการไสไม้	204	100.0	203	99.5	1	0.5	1	100.0	-	-	-	-	100.0	Sawmilling and planing of wood

ตาราง 6 จำนวนและร้อยละของสถานประกอบการอุตสาหกรรมการผลิต จำแนกตามสัดส่วนของการร่วมลงทุนหรือถือหุ้นของต่างประเทศ และประเภทอุตสาหกรรม ภาคกลาง พ.ศ. 2550 (ต่อ)

TABLE 6 NUMBER AND PERCENTAGE OF MANUFACTURING ESTABLISHMENTS BY PROPORTION OF FOREIGN INVESTMENT OR SHARE HOLDING AND CATEGORY OF INDUSTRY, CENTRAL REGION, 2007 (cont'd)

รหัส Code	ประเภทอุตสาหกรรม	รวม		ไม่มีต่างประเทศ		สัดส่วนของการร่วมลงทุนหรือถือหุ้น								มูลค่าเงินลงทุนที่ต่างประเทศ		Category of industry								
		Total		ร่วมลงทุนหรือถือหุ้น		Proportion of foreign investment or share holding								มาร่วมลงทุนหรือถือหุ้น										
				No foreign's investment		รวม				< 10%				10 - 50%				> 50%				Value of foreign		
		จำนวน	ร้อยละ	จำนวน	ร้อยละ	จำนวน	ร้อยละ	จำนวน	ร้อยละ	จำนวน	ร้อยละ	จำนวน	ร้อยละ	จำนวน	ร้อยละ		จำนวน	ร้อยละ	จำนวน	ร้อยละ	investment or	share holding		
		Number	%	Number	%	Number	%	Number	%	Number	%	Number	%	Number	%	Number	%	(พันบาท/Thousand Baht)						
202	การผลิตผลิตภัณฑ์จากไม้ ไม้ก๊อก ฟาง และวัสดุอัดกลั่น	5,965	100.0	5,959	99.9	6	0.1	1	16.7	5	83.3	-	-	39,740.0	Manufacture of products of wood, cork, straw and plaiting materials									
2021	การผลิตแผ่นไม้วีเนียร์ รวมทั้งการผลิตไม้อัด ลามิเนตบอร์ด แผ่นชิ้นไม้อัด และแผ่นชนิดอื่น ๆ และแผ่นไม้อัดอื่น ๆ	32	100.0	31	96.9	1	3.1	-	-	1	100.0	-	-	2,940.0	Manufacture of veneer sheets; manufacture of plywood, laminboard, particle board and other panels and boards									
2022	การผลิตเครื่องมือที่ใช้ในการก่อสร้าง และเครื่องประกอบอาคาร	193	100.0	192	99.5	1	0.5	1	100.0	-	-	-	-	23,040.0	Manufacture of builders' carpentry and joinery									
2023	การผลิตภาชนะไม้	94	100.0	91	96.8	3	3.2	-	-	3	100.0	-	-	11,760.0	Manufacture of wooden containers									
2029	การผลิตผลิตภัณฑ์อื่นที่ทำจากไม้ รวมทั้งการผลิตสิ่งของ ที่ทำจากไม้ก๊อก ฟาง และวัสดุอัดกลั่น	5,646	100.0	5,645	100.0	1	-	-	-	1	100.0	-	-	2,000.0	Manufacture of other products of wood; manufacture of articles of cork, straw and plaiting materials									
21	การผลิตกระดาษและผลิตภัณฑ์กระดาษ	152	100.0	137	90.1	15	9.9	-	-	5	33.3	10	66.7	9,674,683.0	Manufacture of paper and paper products									
210	การผลิตกระดาษและผลิตภัณฑ์กระดาษ	152	100.0	137	90.1	15	9.9	-	-	5	33.3	10	66.7	9,674,683.0	Manufacture of paper and paper products									
2101	การผลิตเยื่อกระดาษ กระดาษ และกระดาษแข็ง	53	100.0	46	86.8	7	13.2	-	-	3	42.9	4	57.1	6,345,850.0	Manufacture of pulp, paper and paperboard									
2102	การผลิตกระดาษลูกฟูก และกระดาษแข็งลูกฟูกและ การผลิตภาชนะที่ทำจากกระดาษ และกระดาษแข็ง	64	100.0	58	90.6	6	9.4	-	-	2	33.3	4	66.7	3,238,833.0	Manufacture of corrugated paper and paperboard and of containers of paper and paperboard									
2109	การผลิตสิ่งของอื่น ๆ ที่ทำจากกระดาษ และกระดาษแข็ง	35	100.0	33	94.3	2	5.7	-	-	-	-	2	100.0	90,000.0	Manufacture of other articles of paper and paperboard									
22	การพิมพ์โฆษณา การพิมพ์ และการทำสำเนาสื่อบันทึก	678	100.0	670	98.8	8	1.2	-	-	3	37.5	5	62.5	395,030.0	Publishing, printing and reproduction of recorded media									
221	การพิมพ์โฆษณา	84	100.0	83	98.8	1	1.2	-	-	1	100.0	-	-	103,400.0	Publishing									
2211	การพิมพ์โฆษณาหนังสือ โบรชัวร์ หนังสือเกี่ยวกับดนตรี และการพิมพ์โฆษณาอื่น ๆ	9	100.0	8	88.9	1	11.1	-	-	1	100.0	-	-	103,400.0	Publishing of books, brochures, musical books and other publications									
2212	การพิมพ์โฆษณาหนังสือพิมพ์ วารสาร และนิตยสาร	12	100.0	12	100.0	-	-	-	-	-	-	-	-	-	Publishing of newspapers, journals and periodicals									
2219	การพิมพ์โฆษณาอื่น ๆ	63	100.0	63	100.0	-	-	-	-	-	-	-	-	-	Other publishing									
222	การพิมพ์ และกิจกรรมด้านการบริการ ที่เกี่ยวข้องกับการพิมพ์	593	100.0	586	98.8	7	1.2	-	-	2	28.6	5	71.4	291,630.0	Printing and service activities related to printing									

ตาราง 6 จำนวนและร้อยละของสถานประกอบการอุตสาหกรรมการผลิต จำแนกตามสัดส่วนของการร่วมลงทุนหรือถือหุ้นของต่างประเทศ และประเภทอุตสาหกรรม ภาคกลาง พ.ศ. 2550 (ต่อ)

TABLE 6 NUMBER AND PERCENTAGE OF MANUFACTURING ESTABLISHMENTS BY PROPORTION OF FOREIGN INVESTMENT OR SHARE HOLDING AND CATEGORY OF INDUSTRY, CENTRAL REGION, 2007 (cont'd)

รหัส Code	ประเภทอุตสาหกรรม	รวม		ไม่มีต่างประเทศ		สัดส่วนของการร่วมลงทุนหรือถือหุ้น								มูลค่าเงินลงทุนที่ต่างประเทศ		Category of industry								
		Total		ร่วมลงทุนหรือถือหุ้น		Proportion of foreign investment or share holding								มาร่วมลงทุนหรือถือหุ้น										
				No foreign's investment		รวม				< 10%				10 - 50%				> 50%				Value of foreign investment or share holding		
		จำนวน	ร้อยละ	จำนวน	ร้อยละ	จำนวน	ร้อยละ	จำนวน	ร้อยละ	จำนวน	ร้อยละ	จำนวน	ร้อยละ	จำนวน	ร้อยละ		จำนวน	ร้อยละ	(พันบาท/Thousand Baht)					
2221	การพิมพ์	583	100.0	577	99.0	6	1.0	-	-	2	33.3	4	66.7	141,630.0		Printing								
2222	กิจกรรมด้านการบริการที่เกี่ยวข้องกับการพิมพ์	10	100.0	9	90.0	1	10.0	-	-	-	-	1	100.0	150,000.0		Service activities related to printing								
223	การทำสำเนาสื่อบันทึกข้อมูล	1	100.0	1	100.0	-	-	-	-	-	-	-	-	-		Reproduction of recorded media								
2230	การทำสำเนาสื่อบันทึกข้อมูล	1	100.0	1	100.0	-	-	-	-	-	-	-	-	-		Reproduction of recorded media								
23	การผลิตผลิตภัณฑ์ถ่านโค้ก ผลิตภัณฑ์ที่ได้จาก															Manufacture of coke, refined petroleum								
	การกลั่นน้ำมันปิโตรเลียมและเชื้อเพลิงปรมาณู	34	100.0	26	76.5	8	23.5	2	25.0	6	75.0	-	-	11,760,339.2		products and nuclear fuel								
231	การผลิตผลิตภัณฑ์ถ่านโค้ก	6	100.0	6	100.0	-	-	-	-	-	-	-	-	-		Manufacture of coke oven products								
2310	การผลิตผลิตภัณฑ์ถ่านโค้ก	6	100.0	6	100.0	-	-	-	-	-	-	-	-	-		Manufacture of coke oven products								
232	การผลิตผลิตภัณฑ์ที่ได้จากการกลั่นน้ำมันปิโตรเลียม	28	100.0	20	71.4	8	28.6	2	25.0	6	75.0	-	-	11,760,339.2		Manufacture of refined petroleum products								
2320	การผลิตผลิตภัณฑ์ที่ได้จากการกลั่นน้ำมันปิโตรเลียม	28	100.0	20	71.4	8	28.6	2	25.0	6	75.0	-	-	11,760,339.2		Manufacture of refined petroleum products								
24	การผลิตเคมีภัณฑ์และผลิตภัณฑ์เคมี	585	100.0	519	88.7	66	11.3	-	-	27	40.9	39	59.1	20,614,301.3		Manufacture of chemicals and chemical products								
241	การผลิตเคมีภัณฑ์ขั้นมูลฐาน	305	100.0	274	89.8	31	10.2	-	-	20	64.5	11	35.5	9,875,751.3		Manufacture of basic chemicals								
2411	การผลิตเคมีภัณฑ์ขั้นมูลฐาน															Manufacture of basic chemicals,								
	ยกเว้นปุ๋ยและสารประกอบไนโตรเจน	87	100.0	70	80.5	17	19.5	-	-	11	64.7	6	35.3	6,730,223.3		except fertilizers nitrogen compounds								
2412	การผลิตปุ๋ยและสารประกอบไนโตรเจน	151	100.0	145	96.0	6	4.0	-	-	5	83.3	1	16.7	959,094.0		Manufacture of fertilizers and nitrogen compounds								
2413	การผลิตพลาสติกในขั้นต้น															Manufacture of plastics in primary forms								
	และยางสังเคราะห์	67	100.0	59	88.1	8	11.9	-	-	4	50.0	4	50.0	2,186,434.0		and of synthetic rubber								
242	การผลิตผลิตภัณฑ์เคมีอื่น ๆ	264	100.0	231	87.5	33	12.5	-	-	6	18.2	27	81.8	10,188,550.0		Manufacture of other chemical products								
2421	การผลิตสารฆ่าศัตรูพืช															Manufacture of pesticides								
	และผลิตภัณฑ์เคมีทางการเกษตรอื่น ๆ	12	100.0	12	100.0	-	-	-	-	-	-	-	-	-		and other agro-chemical products								
2422	การผลิตสีทา น้ำมันชักเงา และสิ่งที่ใช้ทาเคลือบ															Manufacture of paints, varnishes								
	หมึกพิมพ์ และน้ำมันทาไม้ (mastics) ที่คล้ายกัน	38	100.0	28	73.7	10	26.3	-	-	4	40.0	6	60.0	301,580.0		and similar coatings, printing ink and mastics								
2423	การผลิตผลิตภัณฑ์ทางเภสัชกรรม เคมีภัณฑ์															Manufacture of pharmaceuticals, medicinal								
	ที่ใช้รักษาโรค และผลิตภัณฑ์ที่ทำจากสมุนไพร	54	100.0	51	94.4	3	5.6	-	-	1	33.3	2	66.7	187,000.0		chemicals and botanical products								

ตาราง 6 จำนวนและร้อยละของสถานประกอบการอุตสาหกรรมการผลิต จำแนกตามสัดส่วนของการร่วมลงทุนหรือถือหุ้นของต่างประเทศ และประเภทอุตสาหกรรม ภาคกลาง พ.ศ. 2550 (ต่อ)

TABLE 6 NUMBER AND PERCENTAGE OF MANUFACTURING ESTABLISHMENTS BY PROPORTION OF FOREIGN INVESTMENT OR SHARE HOLDING AND CATEGORY OF INDUSTRY, CENTRAL REGION, 2007 (cont'd)

รหัส Code	ประเภทอุตสาหกรรม	รวม		ไม่มีต่างประเทศ		สัดส่วนของการร่วมลงทุนหรือถือหุ้น						มูลค่าเงินลงทุนที่ต่างประเทศ		Category of industry		
		Total		ร่วมลงทุนหรือถือหุ้น		Proportion of foreign investment or share holding						มาร่วมลงทุนหรือถือหุ้น				
				No foreign's investment		รวม		< 10%		10 - 50%		> 50%			Value of foreign investment or share holding	
		จำนวน	ร้อยละ	จำนวน	ร้อยละ	จำนวน	ร้อยละ	จำนวน	ร้อยละ	จำนวน	ร้อยละ	จำนวน	ร้อยละ		(พันบาท/Thousand Baht)	
2424	การผลิตสบู่และผงซักฟอก เคมีภัณฑ์ที่ใช้ในการทำ ความสะอาดและขัดเงา เครื่องหอมและสิ่งปรุงแต่ง สำหรับประพินร่างกาย หรือประพาทอิม	103	100.0	95	92.2	8	7.8	-	-	-	-	8	100.0	8,286,000.0	Manufacture of soap and detergents, cleaning and polishing preparations, perfumes and toilet preparations	
2429	การผลิตผลิตภัณฑ์เคมีอื่น ๆ ซึ่งมีได้จัดประเภทไว้ในที่อื่น	57	100.0	45	79.0	12	21.0	-	-	1	8.3	11	91.7	1,413,970.0	Manufacture of other chemical products n.e.c.	
243	การผลิตเส้นใยประดิษฐ์	16	100.0	14	87.5	2	12.5	-	-	1	50.0	1	50.0	550,000.0	Manufacture of man-made fibres	
2430	การผลิตเส้นใยประดิษฐ์	16	100.0	14	87.5	2	12.5	-	-	1	50.0	1	50.0	550,000.0	Manufacture of man-made fibres	
25	การผลิตผลิตภัณฑ์ยางและพลาสติก	688	100.0	525	76.3	163	23.7	4	2.5	55	33.7	104	63.8	19,488,450.8	Manufacture of rubber and plastics products	
251	การผลิตผลิตภัณฑ์ยาง	150	100.0	109	72.7	41	27.3	-	-	17	41.5	24	58.5	10,167,280.0	Manufacture of rubber products	
2511	การผลิตยางนอกและยางใน การหล่อดอกยางและการซ่อมสร้างยาง	46	100.0	33	71.7	13	28.3	-	-	7	53.8	6	46.2	634,400.0	Manufacture of rubber tyres and tubes; retreading and rebuilding of rubber tyres	
2519	การผลิตผลิตภัณฑ์ยางอื่น ๆ	104	100.0	76	73.1	28	26.9	-	-	10	35.7	18	64.3	9,532,880.0	Manufacture of other rubber products	
252	การผลิตผลิตภัณฑ์พลาสติก	538	100.0	416	77.4	122	22.6	4	3.3	38	31.0	80	65.7	9,321,170.8	Manufacture of plastic products	
2520	การผลิตผลิตภัณฑ์พลาสติก	538	100.0	416	77.4	122	22.6	4	3.3	38	31.0	80	65.7	9,321,170.8	Manufacture of plastic products	
26	การผลิตผลิตภัณฑ์จากแร่โลหะ	3,106	100.0	3,078	99.1	28	0.9	-	-	15	53.6	13	46.4	4,774,710.5	Manufacture of other non-metallic mineral products	
261	การผลิตแก้วและผลิตภัณฑ์แก้ว	82	100.0	73	89.0	9	11.0	-	-	5	55.6	4	44.4	3,127,700.0	Manufacture of glass and glass products	
2610	การผลิตแก้วและผลิตภัณฑ์แก้ว	82	100.0	73	89.0	9	11.0	-	-	5	55.6	4	44.4	3,127,700.0	Manufacture of glass and glass products	
269	การผลิตผลิตภัณฑ์แร่โลหะ ซึ่งมิได้จัดประเภทไว้ในที่อื่น	3,024	100.0	3,005	99.4	19	0.6	-	-	10	52.6	9	47.4	1,647,010.5	Manufacture of non-metallic mineral products n.e.c.	
2691	การผลิตเซรามิกชนิดไม่ทนไฟ ซึ่งไม่ได้ใช้ในงานก่อสร้าง	185	100.0	179	96.8	6	3.2	-	-	3	50.0	3	50.0	649,500.0	Manufacture of non-structural non-refractory ceramic ware	
2692	การผลิตผลิตภัณฑ์เซรามิกชนิดทนไฟ	65	100.0	65	100.0	-	-	-	-	-	-	-	-	-	Manufacture of refractory ceramic products	
2693	การผลิตผลิตภัณฑ์จากดินชนิดไม่ทนไฟ ซึ่งใช้กับงานก่อสร้าง	1,230	100.0	1,230	100.0	-	-	-	-	-	-	-	-	-	Manufacture of structural non-refractory clay products	
2694	การผลิตซีเมนต์ ปูนขาว และปูนปลาสเตอร์	170	100.0	167	98.2	3	1.8	-	-	2	66.7	1	33.3	77,000.0	Manufacture of cement, lime and plaster	

ตาราง 6 จำนวนและร้อยละของสถานประกอบการอุตสาหกรรมการผลิต จำแนกตามสัดส่วนของการร่วมลงทุนหรือถือหุ้นของต่างประเทศ และประเภทอุตสาหกรรม ภาคกลาง พ.ศ. 2550 (ต่อ)

TABLE 6 NUMBER AND PERCENTAGE OF MANUFACTURING ESTABLISHMENTS BY PROPORTION OF FOREIGN INVESTMENT OR SHARE HOLDING AND CATEGORY OF INDUSTRY, CENTRAL REGION, 2007 (cont'd)

รหัส Code	ประเภทอุตสาหกรรม	รวม		ไม่มีต่างประเทศ		สัดส่วนของการร่วมลงทุนหรือถือหุ้น						มูลค่าเงินลงทุนที่ต่างประเทศ		Category of industry		
		Total		ร่วมลงทุนหรือถือหุ้น		Proportion of foreign investment or share holding						มาร่วมลงทุนหรือถือหุ้น				
				No foreign's investment		รวม		< 10%		10 - 50%		> 50%			Value of foreign investment or share holding	
		จำนวน	ร้อยละ	จำนวน	ร้อยละ	จำนวน	ร้อยละ	จำนวน	ร้อยละ	จำนวน	ร้อยละ	จำนวน	ร้อยละ		(พันบาท/Thousand Baht)	
2695	การผลิตผลิตภัณฑ์จากคอนกรีต ซีเมนต์ และปูนปลาสเตอร์	1,131	100.0	1,130	99.9	1	0.1	-	-	1	100.0	-	-	4,500.0	Manufacture of articles of concrete, cement and plaster	
2696	การตัด การขึ้นรูป และการแต่งสำเร็จหิน	204	100.0	201	98.5	3	1.5	-	-	3	100.0	-	-	11,030.0	Cutting, shaping and finishing of stone	
2699	การผลิตผลิตภัณฑ์แร่โลหะอื่น ๆ ซึ่งมิได้จัดประเภทไว้ในที่อื่น	39	100.0	33	84.6	6	15.4	-	-	1	16.7	5	83.3	904,980.5	Manufacture of other non-metallic mineral products n.e.c.	
27	การผลิตโลหะขั้นมูลฐาน	334	100.0	283	84.7	51	15.3	3	5.9	14	27.5	34	66.6	17,012,084.7	Manufacture of basic metals	
271	การผลิตเหล็กและเหล็กกล้าขั้นมูลฐาน	106	100.0	85	80.2	21	19.8	1	4.7	4	19.1	16	76.2	12,119,661.6	Manufacture of basic iron and steel	
2710	การผลิตเหล็กและเหล็กกล้าขั้นมูลฐาน	106	100.0	85	80.2	21	19.8	1	4.7	4	19.1	16	76.2	12,119,661.6	Manufacture of basic iron and steel	
272	การผลิตโลหะมีค่าและโลหะอื่นที่มีไขเหล็กขั้นมูลฐาน	82	100.0	64	78.0	18	22.0	2	11.1	6	33.3	10	55.6	3,519,335.6	Manufacture of basic precious and non-ferrous metals	
2720	การผลิตโลหะมีค่า และโลหะอื่นที่มีไขเหล็กขั้นมูลฐาน	82	100.0	64	78.0	18	22.0	2	11.1	6	33.3	10	55.6	3,519,335.6	Manufacture of basic precious and non-ferrous metals	
273	การหล่อโลหะ	146	100.0	134	91.8	12	8.2	-	-	4	33.3	8	66.7	1,373,087.5	Casting of metals	
2731	การหล่อเหล็กและเหล็กกล้า	31	100.0	22	71.0	9	29.0	-	-	4	44.4	5	55.6	989,087.5	Casting of iron and steel	
2732	การหล่อโลหะที่มีไขเหล็ก	115	100.0	112	97.4	3	2.6	-	-	-	-	3	100.0	384,000.0	Casting of non-ferrous metals	
28	การผลิตผลิตภัณฑ์ที่ทำจากโลหะประดิษฐ์														Manufacture of fabricated metal products,	
	ยกเว้นเครื่องจักรและอุปกรณ์	5,282	100.0	5,183	98.1	99	1.9	3	3.0	40	40.4	56	56.6	9,914,388.6	except machinery and equipment	
281	การผลิตผลิตภัณฑ์ที่มีโครงสร้างเป็นโลหะ ถังน้ำ ที่เก็บน้ำ และเครื่องกำเนิดไอน้ำ	2,673	100.0	2,654	99.3	19	0.7	2	10.6	10	52.6	7	36.8	3,223,080.0	Manufacture of structural metal products, tanks, reservoirs and steam generators	
2811	การผลิตผลิตภัณฑ์ที่มีโครงสร้างเป็นโลหะ	2,621	100.0	2,605	99.4	16	0.6	-	-	9	56.3	7	43.7	3,222,420.0	Manufacture of structural metal products	
2812	การผลิตถังน้ำ ที่เก็บน้ำ และภาชนะบรรจุที่ทำจากโลหะ	48	100.0	45	93.7	3	6.3	2	66.7	1	33.3	-	-	660.0	Manufacture of tanks, reservoirs and containers of metal	
2813	การผลิตเครื่องกำเนิดไอน้ำ ยกเว้นหม้อน้ำ (boiler) น้ำร้อนสำหรับการทำความร้อนจากส่วนกลาง	4	100.0	4	100.0	-	-	-	-	-	-	-	-	-	Manufacture of steam generators, except central heating hot water boilers	
289	การผลิตผลิตภัณฑ์โลหะประดิษฐ์อื่น ๆ รวมทั้งกิจกรรม ด้านการบริการแก่ผู้ผลิตผลิตภัณฑ์โลหะประดิษฐ์	2,609	100.0	2,529	96.9	80	3.1	1	1.3	30	37.4	49	61.3	6,691,308.6	Manufacture of other fabricated metal products; service activities to producers of fabricated metal products	

ตาราง 6 จำนวนและร้อยละของสถานประกอบการอุตสาหกรรมการผลิต จำแนกตามสัดส่วนของการร่วมลงทุนหรือถือหุ้นของต่างประเทศ และประเภทอุตสาหกรรม ภาคกลาง พ.ศ. 2550 (ต่อ)

TABLE 6 NUMBER AND PERCENTAGE OF MANUFACTURING ESTABLISHMENTS BY PROPORTION OF FOREIGN INVESTMENT OR SHARE HOLDING AND CATEGORY OF INDUSTRY, CENTRAL REGION, 2007 (cont'd)

รหัส Code	ประเภทอุตสาหกรรม	รวม		ไม่มีต่างประเทศ		สัดส่วนของการร่วมลงทุนหรือถือหุ้น						มูลค่าเงินลงทุนที่ต่างประเทศ		Category of industry	
		Total		ร่วมลงทุนหรือถือหุ้น		Proportion of foreign investment or share holding						มาร่วมลงทุนหรือถือหุ้น			
				No foreign's investment		รวม		< 10%		10 - 50%		> 50%			Value of foreign investment or share holding (พันบาท/Thousand Baht)
		จำนวน	ร้อยละ	จำนวน	ร้อยละ	จำนวน	ร้อยละ	จำนวน	ร้อยละ	จำนวน	ร้อยละ	จำนวน	ร้อยละ		
Number	%	Number	%	Number	%	Number	%	Number	%	Number	%				
2891	การผลิตผลิตภัณฑ์โลหะที่สร้างขึ้นโดยวิธีการตี การกด การดัด การดัดขึ้นรูป และการรีดในรูปแบบต่าง ๆ รวมทั้งการผสมโลหะผง	1,387	100.0	1,355	97.7	32	2.3	-	-	15	46.9	17	53.1	1,898,949.2	Forging, pressing, stamping and roll-forming of metal; powder metallurgy
2892	การตกแต่งและการเคลือบโลหะ รวมทั้งการดำเนินการเกี่ยวกับวิศวกรรมเครื่องกล โดยได้รับค่าธรรมเนียมตอบแทนหรือ โดยการทำสัญญาจ้าง	781	100.0	762	97.6	19	2.4	-	-	5	26.3	14	73.7	997,312.4	Treatment and coating of metals; general mechanical engineering on a fee or contract basis
2893	การผลิตของมีคม เครื่องมือที่ใช้งานด้วยมือ และเครื่องโลหะทั่วไป	243	100.0	231	95.1	12	4.9	-	-	4	33.3	8	66.7	968,550.0	Manufacture of cutlery, hand tools and general hardware
2899	การผลิตผลิตภัณฑ์โลหะประดิษฐ์อื่น ๆ ซึ่งมีได้จัดประเภทไว้ในที่อื่น	198	100.0	181	91.4	17	8.6	1	5.9	6	35.3	10	58.8	2,826,497.0	Manufacture of other fabricated metal products n.e.c.
29	การผลิตเครื่องจักรและอุปกรณ์ ซึ่งมีได้จัดประเภทไว้ในที่อื่น	1,083	100.0	978	90.3	105	9.7	11	10.0	26	25.0	68	65.0	13,622,647.4	Manufacture of machinery and equipment n.e.c.
291	การผลิตเครื่องจักรที่ใช้งานทั่วไป	197	100.0	144	73.1	53	26.9	-	-	9	17.0	44	83.0	10,967,218.0	Manufacture of general purpose machinery
2911	การผลิตเครื่องยนต์และเครื่องกังหัน ขกเว้นเครื่องยนต์ ที่ใช้กับอากาศยานยานยนต์ และรถจักรยาน/รถจักรยานยนต์	18	100.0	17	94.4	1	5.6	-	-	1	100.0	-	-	46,250.0	Manufacture of engines and turbines, except aircraft, vehicle and cycle engines
2912	การผลิตเครื่องสูบ เครื่องอัด แทป และวาล์ว	48	100.0	41	85.4	7	14.6	-	-	-	-	7	100.0	724,000.0	Manufacture of pumps, compressors, taps and valves
2913	การผลิตเบร้ง (คลัตช์ลูกปืน) เกียร์และเครื่องเกียร์ และอุปกรณ์ที่ใช้ขับเคลื่อน	30	100.0	28	93.3	2	6.7	-	-	1	50.0	1	50.0	370,140.0	Manufacture of bearings, gears, gearing and driving elements
2914	การผลิตเตาอบ เตาเผา และเครื่องฟั่น หรือเครื่องฉีดเชื้อเพลิงของเตาเผา	5	100.0	5	100.0	-	-	-	-	-	-	-	-	-	Manufacture of ovens, furnaces and furnace burners
2915	การผลิตอุปกรณ์ที่ใช้ในการยกและการขนย้าย	16	100.0	11	68.7	5	31.3	-	-	1	20.0	4	80.0	2,101,530.0	Manufacture of lifting and handling equipment
2919	การผลิตเครื่องจักรที่ใช้งานทั่วไปอื่น ๆ	80	100.0	42	52.5	38	47.5	-	-	6	15.8	32	84.2	7,725,298.0	Manufacture of other general purpose machinery
292	การผลิตเครื่องจักรที่ใช้งานเฉพาะอย่าง	858	100.0	817	95.2	41	4.8	6	13.4	13	32.3	22	54.3	1,843,454.4	Manufacture of special purpose machinery
2921	การผลิตเครื่องจักรที่ใช้ในการเกษตรและการป่าไม้	668	100.0	667	99.8	1	0.2	-	-	1	100.0	-	-	9,500.0	Manufacture of agricultural and forestry machinery
2922	การผลิตเครื่องมือกล	61	100.0	44	71.3	18	28.7	6	31.4	6	34.3	6	34.3	1,158,355.0	Manufacture of machine-tools

ตาราง 6 จำนวนและร้อยละของสถานประกอบการอุตสาหกรรมการผลิต จำแนกตามสัดส่วนของการร่วมลงทุนหรือถือหุ้นของต่างประเทศ และประเภทอุตสาหกรรม ภาคกลาง พ.ศ. 2550 (ต่อ)

TABLE 6 NUMBER AND PERCENTAGE OF MANUFACTURING ESTABLISHMENTS BY PROPORTION OF FOREIGN INVESTMENT OR SHARE HOLDING AND CATEGORY OF INDUSTRY, CENTRAL REGION, 2007 (cont'd)

รหัส Code	ประเภทอุตสาหกรรม	รวม		ไม่มีต่างประเทศ		สัดส่วนของการร่วมลงทุนหรือถือหุ้น								มูลค่าเงินลงทุนที่ต่างประเทศ		Category of industry								
		Total		ร่วมลงทุนหรือถือหุ้น		Proportion of foreign investment or share holding								มาร่วมลงทุนหรือถือหุ้น										
				No foreign's investment		รวม				< 10%				10 - 50%				> 50%				Value of foreign		
		จำนวน	ร้อยละ	จำนวน	ร้อยละ	จำนวน	ร้อยละ	จำนวน	ร้อยละ	จำนวน	ร้อยละ	จำนวน	ร้อยละ	จำนวน	ร้อยละ		จำนวน	ร้อยละ	จำนวน	ร้อยละ	investment or	share holding		
Number	%	Number	%	Number	%	Number	%	Number	%	Number	%	Number	%	Number	%	Number	%	(พันบาท/Thousand Baht)						
2923	การผลิตเครื่องจักรสำหรับโลหะกรรม	4	100.0	3	75.0	1	25.0	-	-	-	-	1	100.0	7,920.0	Manufacture of machinery for metallurgy									
2924	การผลิตเครื่องจักรที่ใช้ในการทำเหมืองแร่ เหมืองหิน และการก่อสร้าง	45	100.0	44	97.8	1	2.2	-	-	1	100.0	-	-	11,779.6	Manufacture of machinery for mining, quarrying and construction									
2925	การผลิตเครื่องจักรที่ใช้ในกระบวนการ ผลิตอาหาร เครื่องดื่ม และยาสูบ	17	100.0	17	100.0	-	-	-	-	-	-	-	-	-	Manufacture of machinery for food, beverage and tobacco processing									
2926	การผลิตเครื่องจักรที่ใช้ในการผลิตสิ่งทอ เครื่องแต่งกาย และเครื่องหนัง	9	100.0	6	66.7	3	33.3	-	-	-	-	3	100.0	127,200.0	Manufacture of machinery for textile, apparel and leather production									
2927	การผลิตอาวุธและกระสุน	4	100.0	4	100.0	-	-	-	-	-	-	-	-	-	Manufacture of weapons and ammunition									
2929	การผลิตเครื่องจักรที่ใช้ในงานเฉพาะอย่าง อื่น ๆ	50	100.0	32	64.7	18	35.3	-	-	5	30.2	12	69.8	528,699.8	Manufacture of other special purpose machinery									
293	การผลิตเครื่องใช้ในบ้านเรือน ซึ่งมิได้จัดประเภทไว้ในที่อื่น	28	100.0	17	60.7	11	39.3	5	45.4	4	36.4	2	18.2	811,975.0	Manufacture of domestic appliances n.e.c.									
2930	การผลิตเครื่องใช้ในบ้านเรือน ซึ่งมิได้จัดประเภทไว้ในที่อื่น	28	100.0	17	60.7	11	39.3	5	45.4	4	36.4	2	18.2	811,975.0	Manufacture of domestic appliances n.e.c.									
30	การผลิตเครื่องจักรสำนักงาน														Manufacture of office,									
	เครื่องทำบัญชี และเครื่องคำนวณ	24	100.0	13	54.2	11	45.8	-	-	-	-	11	100.0	4,797,154.2	accounting and computing machinery									
300	การผลิตเครื่องจักรสำนักงาน เครื่องทำบัญชีและเครื่องคำนวณ	24	100.0	13	54.2	11	45.8	-	-	-	-	11	100.0	4,797,154.2	Manufacture of office, accounting and computing machinery									
3000	การผลิตเครื่องจักรสำนักงาน เครื่องทำบัญชี และเครื่องคำนวณ	24	100.0	13	54.2	11	45.8	-	-	-	-	11	100.0	4,797,154.2	Manufacture of office, accounting and computing machinery									
31	การผลิตเครื่องจักรและเครื่องอุปกรณ์ไฟฟ้า														Manufacture of electrical machinery									
	ซึ่งมิได้จัดประเภทไว้ในที่อื่น	159	100.0	96	60.4	63	39.6	-	-	18	28.6	45	71.4	9,208,409.6	and apparatus n.e.c.									
311	การผลิตมอเตอร์ไฟฟ้า เครื่องกำเนิดไฟฟ้า และหม้อแปลงไฟฟ้า	59	100.0	48	81.4	11	18.6	-	-	5	45.5	6	54.5	1,360,640.0	Manufacture of electric motors, generators and transformers									
3110	การผลิตมอเตอร์ไฟฟ้า เครื่องกำเนิดไฟฟ้า และหม้อแปลงไฟฟ้า	59	100.0	48	81.4	11	18.6	-	-	5	45.5	6	54.5	1,360,640.0	Manufacture of electric motors, generators and transformers									

ตาราง 6 จำนวนและร้อยละของสถานประกอบการอุตสาหกรรมการผลิต จำแนกตามสัดส่วนของการร่วมลงทุนหรือถือหุ้นของต่างประเทศ และประเภทอุตสาหกรรม ภาคกลาง พ.ศ. 2550 (ต่อ)

TABLE 6 NUMBER AND PERCENTAGE OF MANUFACTURING ESTABLISHMENTS BY PROPORTION OF FOREIGN INVESTMENT OR SHARE HOLDING AND CATEGORY OF INDUSTRY, CENTRAL REGION, 2007 (cont'd)

รหัส Code	ประเภทอุตสาหกรรม	รวม		ไม่มีต่างประเทศ		สัดส่วนของการร่วมลงทุนหรือถือหุ้น						มูลค่าเงินลงทุนที่ต่างประเทศ		Category of industry		
		Total		ร่วมลงทุนหรือถือหุ้น		Proportion of foreign investment or share holding						มาร่วมลงทุนหรือถือหุ้น				
				No foreign's investment		รวม		< 10%		10 - 50%		> 50%			Value of foreign investment or share holding	
		จำนวน	ร้อยละ	จำนวน	ร้อยละ	จำนวน	ร้อยละ	จำนวน	ร้อยละ	จำนวน	ร้อยละ	จำนวน	ร้อยละ		(พันบาท/Thousand Baht)	
312	การผลิตอุปกรณ์ เพื่อการจ่ายและควบคุมกระแสไฟฟ้า	36	100.0	17	47.2	19	52.8	-	-	2	10.5	17	89.5	5,292,366.6	Manufacture of electricity distribution and control apparatus	
3120	การผลิตอุปกรณ์ เพื่อการจ่ายและควบคุมกระแสไฟฟ้า	36	100.0	17	47.2	19	52.8	-	-	2	10.5	17	89.5	5,292,366.6	Manufacture of electricity distribution and control apparatus	
313	การผลิตลวดและเคเบิลที่หุ้มฉนวน	19	100.0	9	47.4	10	52.6	-	-	4	40.0	6	60.0	688,200.0	Manufacture of insulated wire and cable	
3130	การผลิตลวดและเคเบิลที่หุ้มฉนวน	19	100.0	9	47.4	10	52.6	-	-	4	40.0	6	60.0	688,200.0	Manufacture of insulated wire and cable	
314	การผลิตหม้อสะสมไฟฟ้า เซลล์ปฐมภูมิ และแบตเตอรี่ปฐมภูมิ	7	100.0	5	71.4	2	28.6	-	-	-	-	2	100.0	649,033.0	Manufacture of accumulators, primary cells and primary batteries	
3140	การผลิตหม้อสะสมไฟฟ้า เซลล์ปฐมภูมิ และแบตเตอรี่ปฐมภูมิ	7	100.0	5	71.4	2	28.6	-	-	-	-	2	100.0	649,033.0	Manufacture of accumulators, primary cells and primary batteries	
315	การผลิตหลอดไฟฟ้าและเครื่องอุปกรณ์ สำหรับให้แสงสว่าง	8	100.0	6	75.0	2	25.0	-	-	-	-	2	100.0	40,000.0	Manufacture of electric lamp	
3150	การผลิตหลอดไฟฟ้าและเครื่องอุปกรณ์ สำหรับให้แสงสว่าง	8	100.0	6	75.0	2	25.0	-	-	-	-	2	100.0	40,000.0	Manufacture of electric lamps	
319	การผลิตเครื่องอุปกรณ์ไฟฟ้าอื่น ๆ ซึ่งมิได้จัดประเภทไว้ในที่อื่น	30	100.0	11	36.7	19	63.3	-	-	7	36.8	12	63.2	1,178,170.0	Manufacture of other electrical equipment n.e.c.	
3190	การผลิตเครื่องอุปกรณ์ไฟฟ้าอื่น ๆ ซึ่งมิได้จัดประเภทไว้ในที่อื่น	30	100.0	11	36.7	19	63.3	-	-	7	36.8	12	63.2	1,178,170.0	Manufacture of other electrical equipment n.e.c.	
32	การผลิตอุปกรณ์และเครื่องอุปกรณ์วิทยุ โทรทัศน์ และการสื่อสาร	228	100.0	111	48.7	117	51.3	1	0.8	14	12.0	102	87.2	27,876,836.6	Manufacture of radio, television and communication equipment and apparatus	
321	การผลิตหลอดอิเล็กทรอนิกส์ และส่วนประกอบอิเล็กทรอนิกส์อื่น ๆ	174	100.0	82	47.1	92	52.9	-	-	13	14.1	79	85.9	18,549,383.6	Manufacture of electronic valves and tubes and other electronic components	
3210	การผลิตหลอดอิเล็กทรอนิกส์ และส่วนประกอบอิเล็กทรอนิกส์อื่น ๆ	174	100.0	82	47.1	92	52.9	-	-	13	14.1	79	85.9	18,549,383.6	Manufacture of electronic valves and tubes and other electronic components	

ตาราง 6 จำนวนและร้อยละของสถานประกอบการอุตสาหกรรมการผลิต จำแนกตามสัดส่วนของการร่วมลงทุนหรือถือหุ้นของต่างประเทศ และประเภทอุตสาหกรรม ภาคกลาง พ.ศ. 2550 (ต่อ)

TABLE 6 NUMBER AND PERCENTAGE OF MANUFACTURING ESTABLISHMENTS BY PROPORTION OF FOREIGN INVESTMENT OR SHARE HOLDING AND CATEGORY OF INDUSTRY, CENTRAL REGION, 2007 (cont'd)

รหัส Code	ประเภทอุตสาหกรรม Category of industry	รวม Total		ไม่มีต่างประเทศ ร่วมลงทุนหรือถือหุ้น No foreign's investment or share holding		สัดส่วนของการร่วมลงทุนหรือถือหุ้น Proportion of foreign investment or share holding						มูลค่าเงินลงทุนที่ต่างประเทศ มาร่วมลงทุนหรือถือหุ้น Value of foreign investment or share holding (พันบาท/Thousand Baht)			
		จำนวน Number	ร้อยละ %	จำนวน Number	ร้อยละ %	รวม Total		< 10%		10 - 50%		> 50%			
						จำนวน Number	ร้อยละ %	จำนวน Number	ร้อยละ %	จำนวน Number	ร้อยละ %	จำนวน Number	ร้อยละ %		
														จำนวน Number	ร้อยละ %
322	การผลิตเครื่องส่งสัญญาณ โทรทัศน์และวิทยุ และเครื่อง อุปกรณ์สำหรับโทรศัพท์และโทรเลขแบบใช้สาย	6	100.0	1	16.7	5	83.3	-	-	-	-	5	100.0	352,980.0	Manufacture of television and radio transmitters and apparatus for line telephony and line telegraphy
3220	การผลิตเครื่องส่งสัญญาณ โทรทัศน์และวิทยุ และเครื่อง อุปกรณ์สำหรับโทรศัพท์ และโทรเลขแบบใช้สาย	6	100.0	1	16.7	5	83.3	-	-	-	-	5	100.0	352,980.0	Manufacture of television and radio transmitters and apparatus for line telephony and line telegraphy
323	การผลิตเครื่องรับโทรทัศน์และวิทยุ เครื่องบันทึก เสียงหรือภาพหรือเครื่องชววนคีรีโพรคิง หรือวีดิโอรีโพรคิง และสินค้าที่เกี่ยวข้อง	48	100.0	28	58.3	20	41.7	1	5.0	1	5.0	18	90.0	8,974,473.0	Manufacture of television and radio receivers and associated consumer goods
3230	การผลิตเครื่องรับโทรทัศน์และวิทยุ เครื่องบันทึก เสียงหรือภาพ หรือเครื่องชววนคีรีโพรคิง หรือวีดิโอรีโพรคิง และสินค้าที่เกี่ยวข้อง	48	100.0	28	58.3	20	41.7	1	5.0	1	5.0	18	90.0	8,974,473.0	Manufacture of television and radio receivers and associated consumer goods
33	การผลิตอุปกรณ์ที่ใช้ในทางการแพทย์ การวัดความเที่ยง และอุปกรณ์ที่ใช้ในทางทัศนศาสตร์ นาฬิกา	64	100.0	57	89.1	7	10.9	-	-	1	14.3	6	85.7	740,270.0	Manufacture of medical, precision and optical instruments, watches and clocks
331	การผลิตอุปกรณ์และเครื่องใช้ในทางการแพทย์ และเครื่องใช้ที่ใช้ในการวัด การตรวจสอบ การทดสอบ การเดินเรือ/การเดินอากาศและใช้ในวัตถุประสงค์อื่น ๆ ยกเว้นอุปกรณ์ที่ใช้ในทางทัศนศาสตร์	58	100.0	53	91.4	5	8.6	-	-	1	20.0	4	80.0	92,270.0	Manufacture of medical appliances and instruments and appliances for measuring, checking, testing, navigating and other purposes, except optical instruments
3311	การผลิตอุปกรณ์ที่ใช้ในทางการแพทย์และศัลยกรรม และเครื่องใช้ทางศัลยกรรมกระดูก	55	100.0	51	92.7	4	7.3	-	-	1	25.0	3	75.0	68,510.0	Manufacture of medical and surgical equipment and or orthopaedic appliances
3312	การผลิตอุปกรณ์และเครื่องใช้เพื่อการวัด การตรวจสอบ การทดสอบ การเดินเรือ/การเดินอากาศ และใช้ในวัตถุประสงค์อื่น ๆ ยกเว้น อุปกรณ์ควบคุมกระบวนการผลิตในทางอุตสาหกรรม	2	100.0	2	100.0	-	-	-	-	-	-	-	-	-	Manufacture of instruments and appliances for measuring, checking, testing, navigating and other purposes, except industrial process control equipment
3313	การผลิตอุปกรณ์ควบคุมกระบวนการผลิตในทางอุตสาหกรรม	1	100.0	-	-	1	100.0	-	-	-	-	1	100.0	23,760.0	Manufacture of industrial process control equipment
332	การผลิตอุปกรณ์ที่ใช้ในทางทัศนศาสตร์ และเครื่องอุปกรณ์เกี่ยวกับการถ่ายภาพ	4	100.0	3	75.0	1	25.0	-	-	-	-	1	100.0	600,000.0	Manufacture of optical instruments and photographic equipment

ตาราง 6 จำนวนและร้อยละของสถานประกอบการอุตสาหกรรมการผลิต จำแนกตามสัดส่วนของการร่วมลงทุนหรือถือหุ้นของต่างประเทศ และประเภทอุตสาหกรรม ภาคกลาง พ.ศ. 2550 (ต่อ)

TABLE 6 NUMBER AND PERCENTAGE OF MANUFACTURING ESTABLISHMENTS BY PROPORTION OF FOREIGN INVESTMENT OR SHARE HOLDING AND CATEGORY OF INDUSTRY, CENTRAL REGION, 2007 (cont'd)

รหัส Code	ประเภทอุตสาหกรรม	รวม		ไม่มีต่างประเทศ		สัดส่วนของการร่วมลงทุนหรือถือหุ้น								มูลค่าเงินลงทุนที่ต่างประเทศ		Category of industry								
		Total		ร่วมลงทุนหรือถือหุ้น		Proportion of foreign investment or share holding								มาร่วมลงทุนหรือถือหุ้น										
				No foreign's investment		รวม				< 10%				10 - 50%				> 50%				Value of foreign		
		จำนวน	ร้อยละ	จำนวน	ร้อยละ	จำนวน	ร้อยละ	จำนวน	ร้อยละ	จำนวน	ร้อยละ	จำนวน	ร้อยละ	จำนวน	ร้อยละ		จำนวน	ร้อยละ	จำนวน	ร้อยละ	investment or	share holding		
Number	%	Number	%	Number	%	Number	%	Number	%	Number	%	Number	%	Number	%	Number	%	(พันบาท/Thousand Baht)						
3320	การผลิตอุปกรณ์ที่ใช้ในทางทัศนศาสตร์ และเครื่องอุปกรณ์เกี่ยวกับการถ่ายภาพ	4	100.0	3	75.0	1	25.0	-	-	-	-	1	100.0	600,000.0	Manufacture of optical instruments and photographic equipment									
333	การผลิตนาฬิกา	2	100.0	1	50.0	1	50.0	-	-	-	-	1	100.0	48,000.0	Manufacture of watches and clocks									
3330	การผลิตนาฬิกา	2	100.0	1	50.0	1	50.0	-	-	-	-	1	100.0	48,000.0	Manufacture of watches and clocks									
34	การผลิตยานยนต์ รถพ่วงและรถกึ่งรถพ่วง	430	100.0	276	64.2	154	35.8	1	0.6	28	18.2	125	81.2	31,506,584.0	Manufacture of motorvehicles, trailers and simi-trailers									
341	การผลิตยานยนต์	31	100.0	22	71.0	9	29.0	-	-	4	44.4	5	55.6	4,086,595.0	Manufacture of motor vehicles									
3410	การผลิตยานยนต์	31	100.0	22	71.0	9	29.0	-	-	4	44.4	5	55.6	4,086,595.0	Manufacture of motor vehicles									
342	การผลิตตัวถัง (coachwork) สำหรับยานยนต์ รวมทั้งการผลิตรถพ่วงและรถกึ่งรถพ่วง	71	100.0	71	100.0	-	-	-	-	-	-	-	-	-	Manufacture of bodies (coachwork) for motor vehicles; manufacture of trailers and semi- trailers									
3420	การผลิตตัวถัง (coachwork) สำหรับยานยนต์ รวมทั้งการผลิตรถพ่วง และรถกึ่งรถพ่วง	71	100.0	71	100.0	-	-	-	-	-	-	-	-	-	Manufacture of bodies (coachwork) for motor vehicles; manufacture of trailers and semi-trailers									
343	การผลิตส่วนประกอบและอุปกรณ์ประกอบ สำหรับยานยนต์และเครื่องยนต์	328	100.0	183	55.8	145	44.2	1	0.6	24	16.6	120	82.8	27,419,989.0	Manufacture of parts and accessories for motor vehicles and their engines									
3430	การผลิตส่วนประกอบและอุปกรณ์ประกอบ สำหรับยานยนต์ และเครื่องยนต์	328	100.0	183	55.8	145	44.2	1	0.6	24	16.6	120	82.8	27,419,989.0	Manufacture of parts and accessories for motor vehicles and their engines									
35	การผลิตเครื่องอุปกรณ์การขนส่งอื่นๆ	166	100.0	154	92.8	12	7.2	-	-	5	41.7	7	58.3	489,410.0	Manufacture of other transport equipment									
351	การต่อเรือและการซ่อมเรือ	108	100.0	107	99.1	1	0.9	-	-	1	100.0	-	-	4,000.0	Building and repairing of ships and boats									
3511	การต่อเรือและการซ่อมเรือ	102	100.0	101	99.0	1	1.0	-	-	1	100.0	-	-	4,000.0	Building and repairing of ships and boats									
3512	การต่อเรือและการซ่อมเรือ ที่ใช้เพื่อความสำราญ และการกีฬา	6	100.0	6	100.0	-	-	-	-	-	-	-	-	-	Building and repairing of pleasure and sporting boats									
353	การผลิตอากาศยานและยานอวกาศ	4	100.0	3	75.0	1	25.0	-	-	-	-	1	100.0	4,950.0	Manufacture of aircraft and spacecraft									
3530	การผลิตอากาศยาน และยานอวกาศ	4	100.0	3	75.0	1	25.0	-	-	-	-	1	100.0	4,950.0	Manufacture of aircraft and spacecraft									
359	การผลิตเครื่องอุปกรณ์การขนส่ง ซึ่งมิได้จัดประเภทไว้ในที่อื่น	54	100.0	44	81.5	10	18.5	-	-	4	40.0	6	60.0	480,460.0	Manufacture of transport equipment n.e.c.									
3591	การผลิตรถจักรยานยนต์	43	100.0	33	76.7	10	23.3	-	-	4	40.0	6	60.0	480,460.0	Manufacture of motorcycles									

ตาราง 6 จำนวนและร้อยละของสถานประกอบการอุตสาหกรรมการผลิต จำแนกตามสัดส่วนของการร่วมลงทุนหรือถือหุ้นของต่างประเทศ และประเภทอุตสาหกรรม ภาคกลาง พ.ศ. 2550 (ต่อ)

TABLE 6 NUMBER AND PERCENTAGE OF MANUFACTURING ESTABLISHMENTS BY PROPORTION OF FOREIGN INVESTMENT OR SHARE HOLDING AND CATEGORY OF INDUSTRY, CENTRAL REGION, 2007 (cont'd)

รหัส Code	ประเภทอุตสาหกรรม	รวม		ไม่มีต่างประเทศ		สัดส่วนของการร่วมลงทุนหรือถือหุ้น						มูลค่าเงินลงทุนที่ต่างประเทศ		Category of industry		
		Total		ร่วมลงทุนหรือถือหุ้น		Proportion of foreign investment or share holding						มาร่วมลงทุนหรือถือหุ้น				
				No foreign's investment		รวม		< 10%		10 - 50%		> 50%			Value of foreign	
		จำนวน	ร้อยละ	จำนวน	ร้อยละ	จำนวน	ร้อยละ	จำนวน	ร้อยละ	จำนวน	ร้อยละ	จำนวน	ร้อยละ		investment or	share holding
Number	%	Number	%	Number	%	Number	%	Number	%	Number	%	Number	%	(พันบาท/Thousand Baht)		
3592	การผลิตจักรยานสองล้อ และรถสำหรับคนพิการ	9	100.0	9	100.0	-	-	-	-	-	-	-	-	-	Manufacture of bicycles and invalid carriages	
3599	การผลิตเครื่องอุปกรณ์การขนส่งอื่น ๆ ซึ่งมิได้จัดประเภทไว้ในที่อื่น	2	100.0	2	100.0	-	-	-	-	-	-	-	-	-	Manufacture of other transport equipment n.e.c.	
36	การผลิตเฟอร์นิเจอร์ รวมทั้งการผลิต ซึ่งมิได้จัดประเภทไว้ในที่อื่น	7,147	100.0	7,096	99.3	51	0.7	-	-	21	41.2	30	58.8	1,341,394.2	Manufacture of furniture; manufacturing n.e.c.	
361	การผลิตเฟอร์นิเจอร์	1,304	100.0	1,286	98.6	18	1.4	-	-	9	50.0	9	50.0	422,130.0	Manufacture of furniture	
3610	การผลิตเฟอร์นิเจอร์	1,304	100.0	1,286	98.6	18	1.4	-	-	9	50.0	9	50.0	422,130.0	Manufacture of furniture	
369	การผลิต ซึ่งมิได้จัดประเภทไว้ในที่อื่น	5,843	100.0	5,810	99.4	33	0.6	-	-	12	36.4	21	63.6	919,264.2	Manufacturing n.e.c.	
3691	การผลิตเครื่องเพชรพลอยและรูปพรรณ และของที่เกี่ยวข้อ	2,758	100.0	2,753	99.8	5	0.2	-	-	1	20.0	4	80.0	309,040.0	Manufacture of jewellery and related articles	
3692	การผลิตเครื่องดนตรี	35	100.0	35	100.0	-	-	-	-	-	-	-	-	-	Manufacture of musical instruments	
3693	การผลิตเครื่องกีฬา	17	100.0	12	70.6	5	29.4	-	-	3	60.0	2	40.0	320,584.2	Manufacture of sports goods	
3694	การผลิตของเล่นและของเล่น	304	100.0	292	96.0	12	4.0	-	-	4	33.3	8	66.7	176,240.0	Manufacture of games and toys	
3699	การผลิตอื่น ๆ ซึ่งมิได้จัดประเภทไว้ในที่อื่น	2,729	100.0	2,718	99.6	11	0.4	-	-	4	36.4	7	63.6	113,400.0	Other manufacturing n.e.c.	
37	การนำผลิตภัณฑ์เก่ามาผลิตเป็นวัสดุรีไซเคิลใหม่	69	100.0	68	98.5	1	1.5	-	-	-	-	1	100.0	240,000.0	Recycling	
371	การนำเศษและของที่ใช้ไม่ได้จำพวกโลหะ มาผลิตเป็นวัสดุรีไซเคิลใหม่	16	100.0	15	93.7	1	6.3	-	-	-	-	1	100.0	240,000.0	Recycling of metal waste and scrap	
3710	การนำเศษและของที่ใช้ไม่ได้จำพวกโลหะ มาผลิตเป็นวัสดุรีไซเคิลใหม่	16	100.0	15	93.7	1	6.3	-	-	-	-	1	100.0	240,000.0	Recycling of metal waste and scrap	
372	การนำเศษและของที่ใช้ไม่ได้จำพวกโลหะ มาผลิตเป็นวัสดุรีไซเคิลใหม่	53	100.0	53	100.0	-	-	-	-	-	-	-	-	-	Recycling of non-metal waste and scrap	
3720	การนำเศษและของที่ใช้ไม่ได้จำพวกโลหะ มาผลิตเป็นวัสดุรีไซเคิลใหม่	53	100.0	53	100.0	-	-	-	-	-	-	-	-	-	Recycling of non-metal waste and scrap	

หมายเหตุ : - ไม่มีข้อมูลหรือข้อมูลมีค่าเป็น 0 หรือมีข้อมูลจำนวนเล็กน้อย

Note : - Nil or zero or negligible amount

ตาราง 7 จำนวนและร้อยละของสถานประกอบการอุตสาหกรรมการผลิตที่ต่างประเทศร่วมลงทุน จำแนกตามประเทศร่วมลงทุนหรือถือหุ้นมากที่สุดเป็นอันดับหนึ่ง และประเภทอุตสาหกรรม ภาคกลาง พ.ศ. 2550

TABLE 7 NUMBER AND PERCENTAGE OF MANUFACTURING ESTABLISHMENTS WITH FOREIGN INVESTMENT BY THE FIRST COUNTRY WITH HIGHEST SHARE HOLDING AND CATEGORY OF INDUSTRY, CENTRAL REGION, 2007

รหัส Code	ประเภทอุตสาหกรรม	รวม		ไม่มี		ประเทศร่วมลงทุนหรือถือหุ้นมากที่สุดเป็นอันดับหนึ่ง The first country with highest share holding														Category of industry
		Total		การลงทุนจากต่างประเทศ		รวม		เกาหลี		ญี่ปุ่น		ไต้หวัน		สิงคโปร์ จีน และอเมริกา		ประเทศในยุโรป		ประเทศอื่นๆ		
		จำนวน	ร้อยละ	จำนวน	ร้อยละ	จำนวน	ร้อยละ	จำนวน	ร้อยละ	จำนวน	ร้อยละ	จำนวน	ร้อยละ	จำนวน	ร้อยละ	จำนวน	ร้อยละ	จำนวน	ร้อยละ	
		Number	%	Number	%	Number	%	Number	%	Number	%	Number	%	Number	%	Number	%	Number	%	
	รวม	46,338	100.0	45,247	97.6	1,091	2.4	82	7.5	530	48.6	143	13.1	131	12.0	122	11.2	83	7.6	Total
15	การผลิตผลิตภัณฑ์อาหารและเครื่องดื่ม	7,395	100.0	7,349	99.4	46	0.6	-	-	17	37.0	9	19.5	11	23.9	6	13.0	3	6.6	Manufacture of food products and beverages
	151 การผลิต การแปรรูป และการเก็บถนอมเนื้อสัตว์ สัตว์น้ำ ผลไม้ ผัก น้ำมันและไขมัน	1,563	100.0	1,545	98.9	18	1.1	-	-	4	22.2	4	22.2	6	33.3	3	16.7	1	5.6	Production, processing and preservation of meat, fish, fruit, vegetables, oils and fats
1511	การผลิตเนื้อสัตว์และผลิตภัณฑ์จากเนื้อสัตว์	383	100.0	380	99.3	3	0.7	-	-	-	-	-	-	-	-	3	100.0	-	-	Production of meat and meat products
1512	การแปรรูปและการเก็บถนอมสัตว์น้ำ และผลิตภัณฑ์จากสัตว์น้ำ	572	100.0	566	99.0	6	1.0	-	-	1	16.7	-	-	5	83.3	-	-	-	-	Processing and preserving of fish and fish Products
1513	การแปรรูปผลไม้และผัก	565	100.0	558	98.8	7	1.2	-	-	3	42.9	3	42.9	-	-	-	-	1	14.2	Processing of fruit and vegetables
1514	การผลิตน้ำมันจากพืช น้ำมันจากสัตว์ และไขมันจากสัตว์	43	100.0	41	95.3	2	4.7	-	-	-	-	1	50.0	1	50.0	-	-	-	-	Manufacture of vegetable and animal oils and fats
152	การผลิตผลิตภัณฑ์ที่ได้จากนม	138	100.0	136	98.5	2	1.5	-	-	-	-	-	-	-	-	2	100.0	-	-	Manufacture of dairy products
1520	การผลิตผลิตภัณฑ์ที่ได้จากนม	138	100.0	136	98.5	2	1.5	-	-	-	-	-	-	-	-	2	100.0	-	-	Manufacture of dairy products
153	การผลิตผลิตภัณฑ์ที่ได้จากการไม่-สีธัญพืช สตารซ์และผลิตภัณฑ์ จากสตารซ์ และอาหารสัตว์สำเร็จรูป	1,806	100.0	1,798	99.6	8	0.4	-	-	2	25.0	4	50.0	2	25.0	-	-	-	-	Manufacture of grain mill products, starches and starch products, and prepared animal feeds
1531	การผลิตผลิตภัณฑ์ที่ได้จากการไม่-สีธัญพืช	1,669	100.0	1,665	99.8	4	0.2	-	-	1	25.0	2	50.0	1	25.0	-	-	-	-	Manufacture of grain mill products
1532	การผลิตสตารซ์ และผลิตภัณฑ์จากสตารซ์	48	100.0	46	95.8	2	4.2	-	-	1	50.0	-	-	1	50.0	-	-	-	-	Manufacture of starches and starch products
1533	การผลิตอาหารสัตว์สำเร็จรูป	89	100.0	87	97.7	2	2.3	-	-	-	-	2	100.0	-	-	-	-	-	-	Manufacture of prepared animal feeds
154	การผลิตผลิตภัณฑ์อาหารอื่น ๆ	3,298	100.0	3,284	99.6	14	0.4	-	-	9	64.3	-	-	2	14.3	1	7.1	2	14.3	Manufacture of other food products
1541	การผลิตผลิตภัณฑ์ประเภทอบ	929	100.0	929	100.0	-	-	-	-	-	-	-	-	-	-	-	-	-	-	Manufacture of bakery products

ตาราง 7 จำนวนและร้อยละของสถานประกอบการอุตสาหกรรมการผลิตที่ต่างประเทศร่วมลงทุน จำแนกตามประเทศร่วมลงทุนหรือถือหุ้นมากที่สุดเป็นอันดับหนึ่ง และประเภทอุตสาหกรรม ภาคกลาง พ.ศ. 2550 (ต่อ)

TABLE 7 NUMBER AND PERCENTAGE OF MANUFACTURING ESTABLISHMENTS WITH FOREIGN INVESTMENT BY THE FIRST COUNTRY WITH HIGHEST SHARE HOLDING AND CATEGORY OF INDUSTRY, CENTRAL REGION, 2007 (cont'd)

รหัส Code	ประเภทอุตสาหกรรม	รวม		ไม่มี		ประเทศร่วมลงทุนหรือถือหุ้นมากที่สุดเป็นอันดับหนึ่ง The first country with highest share holding														Category of industry	
		Total		การลงทุนจาก ต่างประเทศ		รวม		เกาหลี		ญี่ปุ่น		ไต้หวัน		สิงคโปร์ จีน และอเมริกา		ประเทศ ในยุโรป		ประเทศ อื่นๆ			
		จำนวน	ร้อยละ	จำนวน	ร้อยละ	จำนวน	ร้อยละ	จำนวน	ร้อยละ	จำนวน	ร้อยละ	จำนวน	ร้อยละ	จำนวน	ร้อยละ	จำนวน	ร้อยละ	จำนวน	ร้อยละ		
Number	%	Number	%	Number	%	Number	%	Number	%	Number	%	Number	%	Number	%	Number	%	Number	%		
1542	การผลิตน้ำตาล	113	100.0	113	100.0	-	-	-	-	-	-	-	-	-	-	-	-	-	-	-	Manufacture of sugar
1543	การผลิตโกโก้ ช็อคโกแลต และขนมที่ทำจากน้ำตาล	259	100.0	258	99.6	1	0.4	-	-	1	100.0	-	-	-	-	-	-	-	-	-	Manufacture of cocoa, chocolate and sugar confectionery
1544	การผลิตมะกะโรนี เส้นบะหมี่ เส้นก๋วยเตี๋ยว เส้นหมี่ วุ้นเส้น และผลิต ภัณฑ์อาหารประเภทแป้งที่คล้ายกัน	421	100.0	417	99.0	4	1.0	-	-	4	100.0	-	-	-	-	-	-	-	-	-	Manufacture of macaroni, noodles, couscous and similar couscous and similarfarinaceous products
1549	การผลิตผลิตภัณฑ์อาหารอื่น ๆ ซึ่งมิได้จัดประเภทไว้ในที่อื่น	1,576	100.0	1,567	99.4	9	0.6	-	-	4	44.4	-	-	2	22.2	1	11.2	2	22.2	-	Manufacture of other food products n.e.c.
155	การผลิตเครื่องดื่ม	590	100.0	586	99.3	4	0.7	-	-	2	50.0	1	25.0	1	25.0	-	-	-	-	-	Manufacture of beverages
1551	การกลั่น การกลั่นลำดับส่วน และการผสมสุรา รวมทั้งการผลิต เอทิลแอลกอฮอล์ที่ได้จากการหมัก	48	100.0	47	97.9	1	2.1	-	-	-	-	1	100.0	-	-	-	-	-	-	-	Distilling, rectifying and blending of spirits; ethylalcohol production from fermented materials
1552	การผลิตไวน์	10	100.0	10	100.0	-	-	-	-	-	-	-	-	-	-	-	-	-	-	-	Manufacture of wines
1553	การผลิตมอลต์ลิกเกอร์และมอลต์	3	100.0	3	100.0	-	-	-	-	-	-	-	-	-	-	-	-	-	-	-	Manufacture of malt liquors and malt
1554	การผลิตเครื่องดื่มที่ไม่มีแอลกอฮอล์ รวมทั้งการผลิตน้ำแร่บรรจุขวด	529	100.0	526	99.4	3	0.6	-	-	2	66.7	-	-	1	33.3	-	-	-	-	-	Manufacture of soft drinks; bottling of mineral waters
16	การผลิตผลิตภัณฑ์ยาสูบ	38	100.0	38	100.0	-	-	-	-	-	-	-	-	-	-	-	-	-	-	-	Manufacture of tobacco products
160	การผลิตผลิตภัณฑ์ยาสูบ	38	100.0	38	100.0	-	-	-	-	-	-	-	-	-	-	-	-	-	-	-	Manufacture of tobacco products
1600	การผลิตผลิตภัณฑ์ยาสูบ	38	100.0	38	100.0	-	-	-	-	-	-	-	-	-	-	-	-	-	-	-	Manufacture of tobacco products
17	การผลิตสิ่งทอ	3,031	100.0	2,999	98.9	32	1.1	1	3.1	7	21.9	10	31.2	2	6.3	5	15.6	7	21.9	-	Manufacture of textiles
171	การปั่น การทอ และการแต่งสำเร็จสิ่งทอ	1,554	100.0	1,542	99.2	12	0.8	1	8.3	1	8.3	6	50.0	-	-	2	16.7	2	16.7	-	Spinning, weaving and finishing of textiles
1711	การจัดเตรียมและการปั่นเส้นใยสิ่งทอ รวมทั้งการทอสิ่งทอ	1,511	100.0	1,502	99.4	9	0.6	1	11.1	1	11.1	4	44.5	-	-	2	22.2	1	11.1	-	Preparation and spinning of textile fibres; weaving of textiles

ตาราง 7 จำนวนและร้อยละของสถานประกอบการอุตสาหกรรมการผลิตที่ต่างประเทศร่วมลงทุน จำแนกตามประเทศร่วมลงทุนหรือถือหุ้นมากที่สุดเป็นอันดับหนึ่ง และประเภทอุตสาหกรรม ภาคกลาง พ.ศ. 2550 (ต่อ)

TABLE 7 NUMBER AND PERCENTAGE OF MANUFACTURING ESTABLISHMENTS WITH FOREIGN INVESTMENT BY THE FIRST COUNTRY WITH HIGHEST SHARE HOLDING AND CATEGORY OF INDUSTRY, CENTRAL REGION, 2007 (cont'd)

รหัส Code	ประเภทอุตสาหกรรม	รวม		ไม่มี		ประเทศร่วมลงทุนหรือถือหุ้นมากที่สุดเป็นอันดับหนึ่ง The first country with highest share holding														Category of industry
		Total		การลงทุนจาก ต่างประเทศ		รวม		เกาหลี		ญี่ปุ่น		ไต้หวัน		สิงคโปร์ จีน และอเมริกา		ประเทศ ในยุโรป		ประเทศ อื่นๆ		
		จำนวน	ร้อยละ	จำนวน	ร้อยละ	จำนวน	ร้อยละ	จำนวน	ร้อยละ	จำนวน	ร้อยละ	จำนวน	ร้อยละ	จำนวน	ร้อยละ	จำนวน	ร้อยละ	จำนวน	ร้อยละ	
Number	%	Number	%	Number	%	Number	%	Number	%	Number	%	Number	%	Number	%	Number	%	Number	%	
1712	การแต่งสำเร็จสิ่งทอ	43	100.0	40	93.0	3	7.0	-	-	-	-	2	66.7	-	-	-	-	1	33.3	Finishing of textiles
172	การผลิตสิ่งทออื่น ๆ	1,442	100.0	1,424	98.7	18	1.3	-	-	4	22.2	4	22.2	2	11.1	3	16.7	5	27.8	Manufacture of other textiles
1721	การผลิตสิ่งทอสำเร็จรูป																			Manufacture of made-up
	ยกเว้นเครื่องแต่งกาย	590	100.0	582	98.6	8	1.4	-	-	2	25.0	1	12.5	2	25.0	-	-	3	37.5	textile articles, except apparel
1722	การผลิตพรมและเครื่องปูลาด	498	100.0	497	99.8	1	0.2	-	-	1	100.0	-	-	-	-	-	-	-	-	Manufacture of carpets and rugs
1723	การผลิตเชือก สายระโยงระยาง																			Manufacture of cordage,
	เชือกเส้นใหญ่ และตาข่าย แห อวน	154	100.0	151	98.0	3	2.0	-	-	1	33.3	-	-	-	-	-	-	2	66.7	rope, twine and netting
1729	การผลิตสิ่งทออื่น ๆ																			Manufacture of other textiles n.e.c.
	ซึ่งมิได้จัดประเภทไว้ในที่อื่น	200	100.0	194	97.0	6	3.0	-	-	-	-	3	50.0	-	-	3	50.0	-	-	
173	การผลิตผ้าและสิ่งของ																			Manufacture of knitted
	ที่ได้จากการถักนิตติ้งและโครเชท์	35	100.0	33	94.3	2	5.7	-	-	2	100.0	-	-	-	-	-	-	-	-	and crocheted fabrics and articles
1730	การผลิตผ้า และสิ่งของ																			Manufacture of knitted
	ที่ได้จากการถักนิตติ้ง และ โครเชท์	35	100.0	33	94.3	2	5.7	-	-	2	100.0	-	-	-	-	-	-	-	-	and crocheted fabrics and articles
18	การผลิตเครื่องแต่งกาย																			Manufacture of wearing apparel;
	รวมทั้งการตกแต่งและย้อมสีขนสัตว์	9,072	100.0	9,045	99.7	27	0.3	-	-	1	3.7	1	3.7	1	3.7	5	18.5	19	70.4	dressing and dyeing of fur
181	การผลิตเครื่องแต่งกาย																			Manufacture of wearing
	ยกเว้นเครื่องแต่งกายที่ทำจากขนสัตว์	9,064	100.0	9,037	99.7	27	0.3	-	-	1	3.7	1	3.7	1	3.7	5	18.5	19	70.4	apparel, except fur apparel
1810	การผลิตเครื่องแต่งกาย																			Manufacture of wearing
	ยกเว้น เครื่องแต่งกายที่ทำจากขนสัตว์	9,064	100.0	9,037	99.7	27	0.3	-	-	1	3.7	1	3.7	1	3.7	5	18.5	19	70.4	apparel, except fur apparel
182	การตกแต่งและย้อมสีขนสัตว์																			Dressing and dyeing of fur;
	รวมทั้งการผลิตสิ่งของที่ทำจากขนสัตว์	8	100.0	8	100.0	-	-	-	-	-	-	-	-	-	-	-	-	-	-	manufacture of articles of fur
1820	การตกแต่งและย้อมสีขนสัตว์																			Dressing and dyeing of fur;
	รวมทั้งการผลิตสิ่งของที่ทำจากขนสัตว์	8	100.0	8	100.0	-	-	-	-	-	-	-	-	-	-	-	-	-	-	manufacture of articles of fur

ตาราง 7 จำนวนและร้อยละของสถานประกอบการอุตสาหกรรมการผลิตที่ต่างประเทศร่วมลงทุน จำแนกตามประเทศร่วมลงทุนหรือถือหุ้นมากที่สุดเป็นอันดับหนึ่ง และประเภทอุตสาหกรรม ภาคกลาง พ.ศ. 2550 (ต่อ)

TABLE 7 NUMBER AND PERCENTAGE OF MANUFACTURING ESTABLISHMENTS WITH FOREIGN INVESTMENT BY THE FIRST COUNTRY WITH HIGHEST SHARE HOLDING AND CATEGORY OF INDUSTRY, CENTRAL REGION, 2007 (cont'd)

รหัส Code	ประเภทอุตสาหกรรม	รวม		ไม่มี		ประเทศร่วมลงทุนหรือถือหุ้นมากที่สุดเป็นอันดับหนึ่ง The first country with highest share holding										Category of industry					
		Total		การลงทุนจาก		รวม		เกาหลี	ญี่ปุ่น	ไต้หวัน	สิงคโปร์ จีน	ประเทศ	ประเทศ								
		จำนวน	ร้อยละ	ต่างประเทศ	ร้อยละ	Total	Korea	Japan	Taiwan	และอเมริกา	ในยุโรป	อื่นๆ									
				No foreign's investment																	
		จำนวน	ร้อยละ	จำนวน	ร้อยละ	จำนวน	ร้อยละ	จำนวน	ร้อยละ	จำนวน	ร้อยละ	จำนวน	ร้อยละ	จำนวน	ร้อยละ	จำนวน	ร้อยละ	จำนวน	ร้อยละ	จำนวน	ร้อยละ
		Number	%	Number	%	Number	%	Number	%	Number	%	Number	%	Number	%	Number	%	Number	%	Number	%
19	การฟอกและตกแต่งหนังฟอก																				
	รวมทั้งการผลิตกระเป๋าเดินทาง																				
	กระเป๋าถืออานม้า เครื่องเทียมลาก																				
	และรองเท้า	404	100.0	384	95.0	20	5.0	4	20.0	5	25.0	6	30.0	-	-	1	5.0	4	20.0		
191	การฟอกและตกแต่งหนังฟอก รวมทั้ง																				
	การผลิตกระเป๋าเดินทางกระเป๋าถือ																				
	อานม้า และเครื่องเทียมลาก	163	100.0	158	96.9	5	3.1	-	-	-	-	5	100.0	-	-	-	-	-	-	-	-
1911	การฟอกและตกแต่งหนังฟอก	7	100.0	7	100.0	-	-	-	-	-	-	-	-	-	-	-	-	-	-	-	-
1912	การผลิตกระเป๋าเดินทาง กระเป๋าถือ และสิ่ง																				
	ที่คล้ายกัน อานม้า และเครื่องเทียมลาก	156	100.0	151	96.8	5	3.2	-	-	-	-	5	100.0	-	-	-	-	-	-	-	-
192	การผลิตรองเท้า	241	100.0	226	93.8	15	6.2	4	26.7	5	33.3	1	6.7	-	-	1	6.7	4	26.6		
1920	การผลิตรองเท้า	241	100.0	226	93.8	15	6.2	4	26.7	5	33.3	1	6.7	-	-	1	6.7	4	26.6		
20	การผลิตไม้และผลิตภัณฑ์จากไม้																				
	และไม้ก๊อกยกเว้น เฟอร์นิเจอร์																				
	รวมทั้งการผลิตสิ่งของ ที่ทำ																				
	จากฟางและวัสดุถักสานอื่นๆ	6,169	100.0	6,162	99.9	7	0.1	-	-	4	57.1	1	14.3	1	14.3	-	-	1	14.3		
201	การเลื่อยไม้และการไสไม้	204	100.0	203	99.5	1	0.5	-	-	-	-	-	-	1	100.0	-	-	-	-		
2010	การเลื่อยไม้และการไสไม้	204	100.0	203	99.5	1	0.5	-	-	-	-	-	-	1	100.0	-	-	-	-		
202	การผลิตผลิตภัณฑ์จากไม้																				
	ไม้ก๊อก ฟาง และวัสดุถักสาน	5,965	100.0	5,959	99.9	6	0.1	-	-	4	66.6	1	16.7	-	-	-	-	1	16.7		
2021	การผลิตแผ่นไม้วีเนียร์ รวมทั้งการผลิตไม้อัด																				
	ลามินบอร์ด แผ่นขึ้นไม้อัดและแผ่นเนลอื่นๆ																				
	และแผ่นไม้อัดอื่น ๆ	32	100.0	31	96.9	1	3.1	-	-	-	-	-	-	-	-	-	-	1	100.0		

ตาราง 7 จำนวนและร้อยละของสถานประกอบการอุตสาหกรรมการผลิตที่ต่างประเทศร่วมลงทุน จำแนกตามประเทศร่วมลงทุนหรือถือหุ้นมากที่สุดเป็นอันดับหนึ่ง และประเภทอุตสาหกรรม ภาคกลาง พ.ศ. 2550 (ต่อ)

TABLE 7 NUMBER AND PERCENTAGE OF MANUFACTURING ESTABLISHMENTS WITH FOREIGN INVESTMENT BY THE FIRST COUNTRY WITH HIGHEST SHARE HOLDING AND CATEGORY OF INDUSTRY, CENTRAL REGION, 2007 (cont'd)

รหัส Code	ประเภทอุตสาหกรรม Category of industry	รวม		ไม่มี		ประเทศร่วมลงทุนหรือถือหุ้นมากที่สุดเป็นอันดับหนึ่ง The first country with highest share holding														
		Total		การลงทุนจาก ต่างประเทศ		รวม		เกาหลี		ญี่ปุ่น		ไต้หวัน		สิงคโปร์ จีน และอเมริกา		ประเทศ ในยุโรป		ประเทศ อื่นๆ		
				No foreign's investment		Total		Korea		Japan		Taiwan		Singapore, China and USA		Country in Europe		Other countries		
		จำนวน	ร้อยละ	จำนวน	ร้อยละ	จำนวน	ร้อยละ	จำนวน	ร้อยละ	จำนวน	ร้อยละ	จำนวน	ร้อยละ	จำนวน	ร้อยละ	จำนวน	ร้อยละ	จำนวน	ร้อยละ	
Number	%	Number	%	Number	%	Number	%	Number	%	Number	%	Number	%	Number	%	Number	%	Number	%	
2022	การผลิตเครื่องมือที่ใช้ในการก่อสร้าง และเครื่องประกอบอาคาร	193	100.0	192	99.5	1	0.5	-	-	1	100.0	-	-	-	-	-	-	-	-	Manufacture of builders' carpentry and joinery
2023	การผลิตภาชนะไม้	94	100.0	91	96.8	3	3.2	-	-	3	100.0	-	-	-	-	-	-	-	Manufacture of wooden containers	
2029	การผลิตผลิตภัณฑ์อื่นที่ทำจากไม้ รวมทั้งการผลิตสิ่งของที่ทำจากไม้ก๊อก ฟาง และวัสดุฉีกสาน	5,646	100.0	5,645	100.0	1	-	-	-	-	-	1	100.0	-	-	-	-	-	Manufacture of other products of wood; manufacture of articles of cork, straw and plaiting materials	
21	การผลิตกระดาษ และผลิตภัณฑ์กระดาษ	152	100.0	137	90.1	15	9.9	3	20.0	4	26.6	3	20.0	1	6.7	4	26.7	-	-	Manufacture of paper and paper products
210	การผลิตกระดาษ และผลิตภัณฑ์กระดาษ	152	100.0	137	90.1	15	9.9	3	20.0	4	26.6	3	20.0	1	6.7	4	26.7	-	-	Manufacture of paper and paper products
2101	การผลิตเยื่อกระดาษ กระดาษ และกระดาษแข็ง	53	100.0	46	86.8	7	13.2	-	-	2	28.6	1	14.3	1	14.3	3	42.9	-	-	Manufacture of pulp, paper and paperboard
2102	การผลิตกระดาษลูกฟูก และกระดาษ แข็งลูกฟูกและการผลิตภาชนะที่ทำ จากกระดาษ และกระดาษแข็ง	64	100.0	58	90.6	6	9.4	3	50.0	2	33.3	-	-	-	-	1	16.7	-	-	Manufacture of corrugated paper and paperboard and of containers of paper and paperboard
2109	การผลิตสิ่งของอื่น ๆ ที่ทำจากกระดาษ และกระดาษแข็ง	35	100.0	33	94.3	2	5.7	-	-	-	-	2	100.0	-	-	-	-	-	-	Manufacture of other articles of paper and paperboard
22	การพิมพ์โฆษณา การพิมพ์ และการทำสำเนาสื่อบันทึก	678	100.0	670	98.8	8	1.2	2	25.0	2	25.0	-	-	3	37.5	1	12.5	-	-	Publishing, printing and reproduction of recorded media
221	การพิมพ์โฆษณา	84	100.0	83	98.8	1	1.2	-	-	-	-	-	-	1	100.0	-	-	-	-	Publishing
2211	การพิมพ์โฆษณาหนังสือ โบรชัวร์ หนังสือ เกี่ยวกับดนตรี และการพิมพ์โฆษณาอื่น ๆ	9	100.0	8	88.9	1	11.1	-	-	-	-	-	-	1	100.0	-	-	-	-	Publishing of books, brochures, musical books and other publications

ตาราง 7 จำนวนและร้อยละของสถานประกอบการอุตสาหกรรมการผลิตที่ต่างประเทศร่วมลงทุน จำแนกตามประเทศร่วมลงทุนหรือถือหุ้นมากที่สุดเป็นอันดับหนึ่ง และประเภทอุตสาหกรรม ภาคกลาง พ.ศ. 2550 (ต่อ)

TABLE 7 NUMBER AND PERCENTAGE OF MANUFACTURING ESTABLISHMENTS WITH FOREIGN INVESTMENT BY THE FIRST COUNTRY WITH HIGHEST SHARE HOLDING AND CATEGORY OF INDUSTRY, CENTRAL REGION, 2007 (cont'd)

รหัส Code	ประเภทอุตสาหกรรม	รวม		ไม่มี		ประเทศร่วมลงทุนหรือถือหุ้นมากที่สุดเป็นอันดับหนึ่ง The first country with highest share holding														Category of industry
		Total		การลงทุนจาก		รวม		เกาหลี		ญี่ปุ่น		ไต้หวัน		สิงคโปร์ จีน		ประเทศ		ประเทศ		
				ต่างประเทศ		Total		Korea		Japan		Taiwan		และอเมริกา		ในยุโรป		อื่นๆ		
				No foreign's investment										Singapore, China and USA		Country in Europe		Other countries		
		จำนวน	ร้อยละ	จำนวน	ร้อยละ	จำนวน	ร้อยละ	จำนวน	ร้อยละ	จำนวน	ร้อยละ	จำนวน	ร้อยละ	จำนวน	ร้อยละ	จำนวน	ร้อยละ	จำนวน	ร้อยละ	
		Number	%	Number	%	Number	%	Number	%	Number	%	Number	%	Number	%	Number	%	Number	%	
2212	การพิมพ์โฆษณาหนังสือพิมพ์ วารสาร และนิตยสาร	12	100.0	12	100.0	-	-	-	-	-	-	-	-	-	-	-	-	-	-	Publishing of newspapers, journals and periodicals
2219	การพิมพ์โฆษณาอื่น ๆ	63	100.0	63	100.0	-	-	-	-	-	-	-	-	-	-	-	-	-	-	Other publishing
222	การพิมพ์ และกิจกรรมด้านการบริการ ที่เกี่ยวข้องกับการพิมพ์	593	100.0	586	98.8	7	1.2	2	28.6	2	28.6	-	-	2	28.6	1	14.2	-	-	Printing and service activities related to printing
2221	การพิมพ์	583	100.0	577	99.0	6	1.0	2	33.3	2	33.3	-	-	1	16.7	1	16.7	-	-	Printing
2222	กิจกรรมด้านการบริการ ที่เกี่ยวข้องกับการพิมพ์	10	100.0	9	90.0	1	10.0	-	-	-	-	-	-	1	100.0	-	-	-	-	Service activities related to printing
223	การทำสำเนาสื่อบันทึกข้อมูล	1	100.0	1	100.0	-	-	-	-	-	-	-	-	-	-	-	-	-	-	Reproduction of recorded media
2230	การทำสำเนาสื่อบันทึกข้อมูล	1	100.0	1	100.0	-	-	-	-	-	-	-	-	-	-	-	-	-	-	Reproduction of recorded media
23	การผลิตผลิตภัณฑ์ถ่านโค้ก ผลิตภัณฑ์ ที่ได้จากการกลั่น น้ำมันปิโตรเลียม และเชื้อเพลิงปรมาณู	34	100.0	26	76.5	8	23.5	-	-	3	37.5	-	-	2	25.0	-	-	3	37.5	Manufacture of coke, refined petroleum products and nuclear fuel
231	การผลิตผลิตภัณฑ์ถ่านโค้ก	6	100.0	6	100.0	-	-	-	-	-	-	-	-	-	-	-	-	-	-	Manufacture of coke oven products
2310	การผลิตผลิตภัณฑ์ถ่านโค้ก	6	100.0	6	100.0	-	-	-	-	-	-	-	-	-	-	-	-	-	-	Manufacture of coke oven products
232	การผลิตผลิตภัณฑ์ที่ได้จาก การกลั่นน้ำมันปิโตรเลียม	28	100.0	20	71.4	8	28.6	-	-	3	37.5	-	-	2	25.0	-	-	3	37.5	Manufacture of refined petroleum products
2320	การผลิตผลิตภัณฑ์ที่ได้จาก การกลั่นน้ำมันปิโตรเลียม	28	100.0	20	71.4	8	28.6	-	-	3	37.5	-	-	2	25.0	-	-	3	37.5	Manufacture of refined petroleum products
24	การผลิตเคมีภัณฑ์ และผลิตภัณฑ์เคมี	585	100.0	519	88.7	66	11.3	2	3.0	23	34.8	11	16.7	6	9.1	20	30.3	4	6.1	Manufacture of chemicals and chemical products
241	การผลิตเคมีภัณฑ์ขั้นมูลฐาน	305	100.0	274	89.8	31	10.2	-	-	10	32.3	5	16.1	4	12.9	9	29.0	3	9.7	Manufacture of basic chemicals

ตาราง 7 จำนวนและร้อยละของสถานประกอบการอุตสาหกรรมการผลิตที่ต่างประเทศร่วมลงทุน จำแนกตามประเทศร่วมลงทุนหรือถือหุ้นมากที่สุดเป็นอันดับหนึ่ง และประเภทอุตสาหกรรม ภาคกลาง พ.ศ. 2550 (ต่อ)

TABLE 7 NUMBER AND PERCENTAGE OF MANUFACTURING ESTABLISHMENTS WITH FOREIGN INVESTMENT BY THE FIRST COUNTRY WITH HIGHEST SHARE HOLDING AND CATEGORY OF INDUSTRY, CENTRAL REGION, 2007 (cont'd)

รหัส Code	ประเภทอุตสาหกรรม	รวม		ไม่มี		ประเทศร่วมลงทุนหรือถือหุ้นมากที่สุดเป็นอันดับหนึ่ง The first country with highest share holding														Category of industry
		Total		การลงทุนจาก ต่างประเทศ		รวม		เกาหลี		ญี่ปุ่น		ไต้หวัน		สิงคโปร์ จีน และอเมริกา		ประเทศ ในยุโรป		ประเทศ อื่นๆ		
				No foreign's investment		Total		Korea		Japan		Taiwan		Singapore, China and USA		Country in Europe		Other countries		
		จำนวน	ร้อยละ	จำนวน	ร้อยละ	จำนวน	ร้อยละ	จำนวน	ร้อยละ	จำนวน	ร้อยละ	จำนวน	ร้อยละ	จำนวน	ร้อยละ	จำนวน	ร้อยละ	จำนวน	ร้อยละ	
Number	%	Number	%	Number	%	Number	%	Number	%	Number	%	Number	%	Number	%	Number	%	Number	%	
2411	การผลิตเคมีภัณฑ์ขั้นมูลฐาน ยกเว้นปุ๋ยและสารประกอบไนโตรเจน	87	100.0	70	80.5	17	19.5	-	-	6	35.3	2	11.8	3	17.6	6	35.3	-	-	Manufacture of basic chemicals, except fertilizers nitrogen compounds
2412	การผลิตปุ๋ย และสารประกอบไนโตรเจน	151	100.0	145	96.0	6	4.0	-	-	2	33.3	-	-	1	16.7	1	16.7	2	33.3	Manufacture of fertilizers and nitrogen compounds
2413	การผลิตพลาสติกในขั้นต้น และยางสังเคราะห์	67	100.0	59	88.1	8	11.9	-	-	2	25.0	3	37.5	-	-	2	25.0	1	12.5	Manufacture of plastics in primary forms and of synthetic rubber
242	การผลิตผลิตภัณฑ์เคมีอื่น ๆ	264	100.0	231	87.5	33	12.5	2	6.1	11	33.3	6	18.2	2	6.1	11	33.3	1	3.0	Manufacture of other chemical products
2421	การผลิตสารฆ่าศัตรูพืช และผลิตภัณฑ์เคมีทางการเกษตรอื่นๆ	12	100.0	12	100.0	-	-	-	-	-	-	-	-	-	-	-	-	-	-	Manufacture of pesticides and other agro-chemical products
2422	การผลิตสีทา น้ำมันชักเงา และสิ่ง ใช้ทาเคลือบ หมึกพิมพ์ และน้ำมันทาไม้ (mastics) ที่คล้ายกัน	38	100.0	28	73.7	10	26.3	-	-	1	10.0	1	10.0	1	10.0	6	60.0	1	10.0	Manufacture of paints, varnishes and similar coatings, printing ink and mastics
2423	การผลิตผลิตภัณฑ์ทางเภสัชกรรม เคมีภัณฑ์ที่ใช้รักษาโรค และผลิตภัณฑ์ ที่ทำจากสมุนไพร	54	100.0	51	94.4	3	5.6	2	66.7	-	-	-	-	-	-	1	33.3	-	-	Manufacture of phar maceuticals, medicinal chemicals and botanical products
2424	การผลิตสบู่และผงซักฟอก เคมีภัณฑ์ ที่ใช้ในการทำความสะอาด และขัดเงา เครื่องหอม และสิ่งปรุงแต่งสำหรับ ประพินร่างกาย หรือประเทืองโฉม	103	100.0	95	92.2	8	7.8	-	-	6	75.0	-	-	-	-	2	25.0	-	-	Manufacture of soap and detergents, cleaning and polishing preparations, perfumes and toilet preparations
2429	การผลิตผลิตภัณฑ์เคมีอื่น ๆ ซึ่งมิได้จัดประเภทไว้ในที่อื่น	57	100.0	45	79.0	12	21.0	-	-	4	33.3	5	41.7	1	8.3	2	16.7	-	-	Manufacture of other chemical products n.e.c.
243	การผลิตเส้นใยประดิษฐ์	16	100.0	14	87.5	2	12.5	-	-	2	100.0	-	-	-	-	-	-	-	-	Manufacture of man-made fibres
2430	การผลิตเส้นใยประดิษฐ์	16	100.0	14	87.5	2	12.5	-	-	2	100.0	-	-	-	-	-	-	-	-	Manufacture of man-made fibres

ตาราง 7 จำนวนและร้อยละของสถานประกอบการอุตสาหกรรมการผลิตที่ต่างประเทศร่วมลงทุน จำแนกตามประเทศร่วมลงทุนหรือถือหุ้นมากที่สุดเป็นอันดับหนึ่ง และประเภทอุตสาหกรรม ภาคกลาง พ.ศ. 2550 (ต่อ)

TABLE 7 NUMBER AND PERCENTAGE OF MANUFACTURING ESTABLISHMENTS WITH FOREIGN INVESTMENT BY THE FIRST COUNTRY WITH HIGHEST SHARE HOLDING AND CATEGORY OF INDUSTRY, CENTRAL REGION, 2007 (cont'd)

รหัส Code	ประเภทอุตสาหกรรม	รวม		ไม่มี		ประเทศร่วมลงทุนหรือถือหุ้นมากที่สุดเป็นอันดับหนึ่ง The first country with highest share holding														Category of industry
		Total		การลงทุนจาก ต่างประเทศ		รวม		เกาหลี		ญี่ปุ่น		ไต้หวัน		สิงคโปร์ จีน และอเมริกา		ประเทศ ในยุโรป		ประเทศ อื่นๆ		
		จำนวน	ร้อยละ	จำนวน	ร้อยละ	จำนวน	ร้อยละ	จำนวน	ร้อยละ	จำนวน	ร้อยละ	จำนวน	ร้อยละ	จำนวน	ร้อยละ	จำนวน	ร้อยละ	จำนวน	ร้อยละ	
Number	%	Number	%	Number	%	Number	%	Number	%	Number	%	Number	%	Number	%	Number	%	Number	%	
25	การผลิตผลิตภัณฑ์ยางและพลาสติก	688	100.0	525	76.3	163	23.7	11	6.8	84	51.6	24	14.7	17	10.5	18	10.9	9	5.5	Manufacture of rubber and plastics products
251	การผลิตผลิตภัณฑ์ยาง	150	100.0	109	72.7	41	27.3	-	-	20	48.7	4	9.8	4	9.8	8	19.5	5	12.2	Manufacture of rubber products
2511	การผลิตยางนอก และยางในการหล่อคอกยางและการซ่อมสร้างยาง	46	100.0	33	71.7	13	28.3	-	-	5	38.5	-	-	-	-	5	38.5	3	23.0	Manufacture of rubber tyres and tubes; retreading and rebuilding of rubber tyres
2519	การผลิตผลิตภัณฑ์ยางอื่น ๆ	104	100.0	76	73.1	28	26.9	-	-	15	53.6	4	14.3	4	14.3	3	10.7	2	7.1	Manufacture of other rubber products
252	การผลิตผลิตภัณฑ์พลาสติก	538	100.0	416	77.4	122	22.6	11	9.0	64	52.5	20	16.4	13	10.7	10	8.1	4	3.3	Manufacture of plastic products
2520	การผลิตผลิตภัณฑ์พลาสติก	538	100.0	416	77.4	122	22.6	11	9.0	64	52.5	20	16.4	13	10.7	10	8.1	4	3.3	Manufacture of plastic products
26	การผลิตผลิตภัณฑ์จากแร่โลหะ	3,106	100.0	3,078	99.1	28	0.9	2	7.1	16	57.1	4	14.3	1	3.6	3	10.7	2	7.2	Manufacture of other non-metallic mineral products
261	การผลิตแก้วและผลิตภัณฑ์แก้ว	82	100.0	73	89.0	9	11.0	2	22.2	5	55.6	1	11.1	-	-	1	11.1	-	-	Manufacture of glass and glass products
2610	การผลิตแก้วและผลิตภัณฑ์แก้ว	82	100.0	73	89.0	9	11.0	2	22.2	5	55.6	1	11.1	-	-	1	11.1	-	-	Manufacture of glass and glass products
269	การผลิตผลิตภัณฑ์แร่โลหะซึ่งมิได้จัดประเภทไว้ในที่อื่น	3,024	100.0	3,005	99.4	19	0.6	-	-	11	57.9	3	15.8	1	5.3	2	10.5	2	10.5	Manufacture of non-metallic mineral products n.e.c.
2691	การผลิตเซรามิกชนิดไม่ทนไฟซึ่งไม่ได้ใช้ในงานก่อสร้าง	185	100.0	179	96.8	6	3.2	-	-	6	100.0	-	-	-	-	-	-	-	-	Manufacture of non-structural non-refractory ceramic ware
2692	การผลิตผลิตภัณฑ์เซรามิกชนิดทนไฟ	65	100.0	65	100.0	-	-	-	-	-	-	-	-	-	-	-	-	-	-	Manufacture of refractory ceramic products
2693	การผลิตผลิตภัณฑ์จากดินชนิดไม่ทนไฟซึ่งใช้กับงานก่อสร้าง	1,230	100.0	1,230	100.0	-	-	-	-	-	-	-	-	-	-	-	-	-	-	Manufacture of structural non-refractory clay products
2694	การผลิตซีเมนต์ ปูนขาว และปูนปลาสเตอร์	170	100.0	167	98.2	3	1.8	-	-	1	33.3	-	-	1	33.3	-	-	1	33.4	Manufacture of cement, lime and plaster
2695	การผลิตผลิตภัณฑ์จากคอนกรีตซีเมนต์ และปูนปลาสเตอร์	1,131	100.0	1,130	99.9	1	0.1	-	-	-	-	-	-	-	-	-	-	1	100.0	Manufacture of articles of concrete, cement and plaster

ตาราง 7 จำนวนและร้อยละของสถานประกอบการอุตสาหกรรมการผลิตที่ต่างประเทศร่วมลงทุน จำแนกตามประเทศร่วมลงทุนหรือถือหุ้นมากที่สุดเป็นอันดับหนึ่ง และประเภทอุตสาหกรรม ภาคกลาง พ.ศ. 2550 (ต่อ)

TABLE 7 NUMBER AND PERCENTAGE OF MANUFACTURING ESTABLISHMENTS WITH FOREIGN INVESTMENT BY THE FIRST COUNTRY WITH HIGHEST SHARE HOLDING AND CATEGORY OF INDUSTRY, CENTRAL REGION, 2007 (cont'd)

รหัส Code	ประเภทอุตสาหกรรม	รวม		ไม่มี		ประเทศร่วมลงทุนหรือถือหุ้นมากที่สุดเป็นอันดับหนึ่ง The first country with highest share holding														Category of industry
		Total		การลงทุนจาก ต่างประเทศ		รวม		เกาหลี		ญี่ปุ่น		ไต้หวัน		สิงคโปร์ จีน และอเมริกา		ประเทศ ในยุโรป		ประเทศ อื่นๆ		
		จำนวน	ร้อยละ	จำนวน	ร้อยละ	จำนวน	ร้อยละ	จำนวน	ร้อยละ	จำนวน	ร้อยละ	จำนวน	ร้อยละ	จำนวน	ร้อยละ	จำนวน	ร้อยละ	จำนวน	ร้อยละ	
Number	%	Number	%	Number	%	Number	%	Number	%	Number	%	Number	%	Number	%	Number	%	Number	%	
2696	การตัด การขึ้นรูป และการแต่งสำเร็จหิน	204	100.0	201	98.5	3	1.5	-	-	-	-	2	66.7	-	-	1	33.3	-	-	Cutting, shaping and finishing of stone
2699	การผลิตผลิตภัณฑ์แร่โลหะอื่น ๆ ซึ่งมิได้จัดประเภทไว้ในที่อื่น	39	100.0	33	84.6	6	15.4	-	-	4	66.6	1	16.7	-	-	1	16.7	-	-	Manufacture of other non-metallic mineral products n.e.c.
27	การผลิตโลหะขั้นมูลฐาน	334	100.0	283	84.7	51	15.3	2	3.9	24	47.1	8	15.7	10	19.6	2	3.9	5	9.8	Manufacture of basic metals
271	การผลิตเหล็กและเหล็กกล้าขั้นมูลฐาน	106	100.0	85	80.2	21	19.8	1	4.8	13	61.9	1	4.8	1	4.8	-	-	5	23.7	Manufacture of basic iron and steel
2710	การผลิตเหล็กและเหล็กกล้าขั้นมูลฐาน	106	100.0	85	80.2	21	19.8	1	4.8	13	61.9	1	4.8	1	4.8	-	-	5	23.7	Manufacture of basic iron and steel
272	การผลิตโลหะมีค่าและโลหะอื่น ที่มีไขเหล็กขั้นมูลฐาน	82	100.0	64	78.0	18	22.0	-	-	5	27.8	5	27.8	6	33.3	2	11.1	-	-	Manufacture of basic precious and non-ferrous metals
2720	การผลิตโลหะมีค่าและโลหะอื่น ที่มีไขเหล็กขั้นมูลฐาน	82	100.0	64	78.0	18	22.0	-	-	5	27.8	5	27.8	6	33.3	2	11.1	-	-	Manufacture of basic precious and non-ferrous metals
273	การหล่อโลหะ	146	100.0	134	91.8	12	8.2	1	8.3	6	50.0	2	16.7	3	25.0	-	-	-	-	Casting of metals
2731	การหล่อเหล็กและเหล็กกล้า	31	100.0	22	71.0	9	29.0	-	-	6	66.7	-	-	3	33.3	-	-	-	-	Casting of iron and steel
2732	การหล่อโลหะที่มีไขเหล็ก	115	100.0	112	97.4	3	2.6	1	33.3	-	-	2	66.7	-	-	-	-	-	-	Casting of non-ferrous metals
28	การผลิตผลิตภัณฑ์ที่ทำจากโลหะประดิษฐ์ ยกเว้นเครื่องจักร และอุปกรณ์	5,282	100.0	5,183	98.1	99	1.9	4	4.0	57	57.6	17	17.2	8	8.1	11	11.1	2	2.0	Manufacture of fabricated metal products, except machinery and equipment
281	การผลิตผลิตภัณฑ์ที่มีโครงสร้างเป็นโลหะ ถังน้ำที่เก็บน้ำและเครื่องกำเนิดไอน้ำ	2,673	100.0	2,654	99.3	19	0.7	-	-	9	47.3	5	26.3	1	5.3	4	21.1	-	-	Manufacture of structural metal products, tanks, reservoirs and steam generators
2811	การผลิตผลิตภัณฑ์ที่มีโครงสร้างเป็นโลหะ	2,621	100.0	2,605	99.4	16	0.6	-	-	9	56.2	5	31.2	1	6.3	1	6.3	-	-	Manufacture of structural metal products
2812	การผลิตถังน้ำ ที่เก็บน้ำ และภาชนะบรรจุ ที่ทำจากโลหะ	48	100.0	45	93.7	3	6.3	-	-	-	-	-	-	-	-	3	100.0	-	-	Manufacture of tanks, reservoirs and containers of metal
2813	การผลิตเครื่องกำเนิดไอน้ำ ยกเว้นหม้อน้ำ (boiler) น้ำร้อนสำหรับ การทำความร้อนจากส่วนกลาง	4	100.0	4	100.0	-	-	-	-	-	-	-	-	-	-	-	-	-	-	Manufacture of steam generators, except central heating hot water boilers

ตาราง 7 จำนวนและร้อยละของสถานประกอบการอุตสาหกรรมการผลิตที่ต่างประเทศร่วมลงทุน จำแนกตามประเทศร่วมลงทุนหรือถือหุ้นมากที่สุดเป็นอันดับหนึ่ง และประเภทอุตสาหกรรม ภาคกลาง พ.ศ. 2550 (ต่อ)

TABLE 7 NUMBER AND PERCENTAGE OF MANUFACTURING ESTABLISHMENTS WITH FOREIGN INVESTMENT BY THE FIRST COUNTRY WITH HIGHEST SHARE HOLDING AND CATEGORY OF INDUSTRY, CENTRAL REGION, 2007 (cont'd)

รหัส Code	ประเภทอุตสาหกรรม	รวม		ไม่มี		ประเทศร่วมลงทุนหรือถือหุ้นมากที่สุดเป็นอันดับหนึ่ง The first country with highest share holding														Category of industry
		Total		การลงทุนจาก		รวม		เกาหลี		ญี่ปุ่น		ไต้หวัน		สิงคโปร์ จีน		ประเทศ		ประเทศ		
				ต่างประเทศ		Total		Korea		Japan		Taiwan		และอเมริกา		ในยุโรป		อื่นๆ		
				No foreign's investment										Singapore, China and USA		Country in Europe		Other countries		
		จำนวน	ร้อยละ	จำนวน	ร้อยละ	จำนวน	ร้อยละ	จำนวน	ร้อยละ	จำนวน	ร้อยละ	จำนวน	ร้อยละ	จำนวน	ร้อยละ	จำนวน	ร้อยละ	จำนวน	ร้อยละ	
		Number	%	Number	%	Number	%	Number	%	Number	%	Number	%	Number	%	Number	%	Number	%	
289	การผลิตผลิตภัณฑ์โลหะประดิษฐ์อื่น ๆ รวมทั้งกิจกรรม ด้านการบริการแก่ผู้ผลิตผลิตภัณฑ์โลหะประดิษฐ์	2,609	100.0	2,529	96.9	80	3.1	4	5.0	48	60.0	12	15.0	7	8.7	7	8.8	2	2.4	Manufacture of other fabricated metal products; service activities to producers of fabricated metal products
2891	การผลิตผลิตภัณฑ์โลหะที่สร้างขึ้นโดยวิธีการตี การกด การตอกพิมพ์ และการรีดในรูปแบบต่าง ๆ รวมทั้งการผสมโลหะผง	1,387	100.0	1,355	97.7	32	2.3	2	6.3	18	56.3	4	12.4	6	18.7	-	-	2	6.3	Forging, pressing, stamping and roll-forming of metal; powder metallurgy
2892	การตกแต่งและการเคลือบโลหะ รวมทั้งการดำเนินการเกี่ยวกับวิศวกรรมเครื่องกล โดยได้รับค่าธรรมเนียมตอบแทนหรือโดยการทำสัญญาจ้าง	781	100.0	762	97.6	19	2.4	-	-	17	89.4	1	5.3	-	-	1	5.3	-	-	Treatment and coating of metals; general mechanical engineering on a fee or contract basis
2893	การผลิตของมีคม เครื่องมือที่ใช้งานด้วยมือและเครื่องโลหะทั่วไป	243	100.0	231	95.1	12	4.9	2	16.7	6	50.0	4	33.3	-	-	-	-	-	-	Manufacture of cutlery, hand tools and general hardware
2899	การผลิตผลิตภัณฑ์โลหะประดิษฐ์อื่น ๆ ซึ่งมีได้จัดประเภทไว้ในที่อื่น	198	100.0	181	91.4	17	8.6	-	-	7	41.2	3	17.7	1	5.9	6	35.2	-	-	Manufacture of other fabricated metal products n.e.c.
29	การผลิตเครื่องจักรและอุปกรณ์ ซึ่งมีได้จัดประเภทไว้ในที่อื่น	1,083	100.0	978	90.3	105	9.7	8	7.6	57	53.7	7	6.6	16	15.1	13	12.3	5	4.7	Manufacture of machinery and equipment n.e.c.
291	การผลิตเครื่องจักรที่ใช้งานทั่วไป	197	100.0	144	73.1	53	26.9	1	1.9	38	71.7	2	3.8	4	7.5	5	9.4	3	5.7	Manufacture of general purpose machinery
2911	การผลิตเครื่องยนต์และเครื่องกังหัน ขกเว้นเครื่องยนต์ที่ใช้กับอากาศยาน ยานยนต์และรถจักรยาน/รถจักรยานยนต์	18	100.0	17	94.4	1	5.6	-	-	-	-	-	-	1	100.0	-	-	-	-	Manufacture of engines and turbines, except aircraft, vehicle and cycle engines
2912	การผลิตเครื่องสูบลม เครื่องอัด แท๊ป และวาล์ว	48	100.0	41	85.4	7	14.6	-	-	6	85.7	1	14.3	-	-	-	-	-	-	Manufacture of pumps, compressors, taps and valves

ตาราง 7 จำนวนและร้อยละของสถานประกอบการอุตสาหกรรมการผลิตที่ต่างประเทศร่วมลงทุน จำแนกตามประเทศร่วมลงทุนหรือถือหุ้นมากที่สุดเป็นอันดับหนึ่ง และประเภทอุตสาหกรรม ภาคกลาง พ.ศ. 2550 (ต่อ)

TABLE 7 NUMBER AND PERCENTAGE OF MANUFACTURING ESTABLISHMENTS WITH FOREIGN INVESTMENT BY THE FIRST COUNTRY WITH HIGHEST SHARE HOLDING AND CATEGORY OF INDUSTRY, CENTRAL REGION, 2007 (cont'd)

รหัส Code	ประเภทอุตสาหกรรม	รวม		ไม่มี		ประเทศร่วมลงทุนหรือถือหุ้นมากที่สุดเป็นอันดับหนึ่ง The first country with highest share holding														Category of industry
		Total		การลงทุนจาก		รวม		เกาหลี		ญี่ปุ่น		ไต้หวัน		สิงคโปร์ จีน		ประเทศ		ประเทศ		
				ต่างประเทศ		Total		Korea		Japan		Taiwan		และอเมริกา		ในยุโรป		อื่นๆ		
				No foreign's investment										Singapore, China and USA		Country in Europe		Other countries		
		จำนวน	ร้อยละ	จำนวน	ร้อยละ	จำนวน	ร้อยละ	จำนวน	ร้อยละ	จำนวน	ร้อยละ	จำนวน	ร้อยละ	จำนวน	ร้อยละ	จำนวน	ร้อยละ	จำนวน	ร้อยละ	
		Number	%	Number	%	Number	%	Number	%	Number	%	Number	%	Number	%	Number	%	Number	%	
2913	การผลิตเบร้ง (ตลับลูกปืน) เกียร์และ เครื่องเกียร์และอุปกรณ์ที่ใช้ขับเคลื่อน	30	100.0	28	93.3	2	6.7	-	-	1	50.0	1	50.0	-	-	-	-	-	-	Manufacture of bearings, gears, gearing and driving elements
2914	การผลิตเตาอบ เตาเผา และเครื่องฟ่น หรือเครื่องฉีดเชื้อเพลิงของเตาเผา	5	100.0	5	100.0	-	-	-	-	-	-	-	-	-	-	-	-	-	-	Manufacture of ovens, furnaces and furnace burners
2915	การผลิตอุปกรณ์ที่ใช้ใน การยกและการขนย้าย	16	100.0	11	68.7	5	31.3	-	-	5	100.0	-	-	-	-	-	-	-	-	Manufacture of lifting and handling equipment
2919	การผลิตเครื่องจักร ที่ใช้ในงานทั่วไปอื่น ๆ	80	100.0	42	52.5	38	47.5	1	2.6	26	68.4	-	-	3	7.9	5	13.2	3	7.9	Manufacture of other general purpose machinery
292	การผลิตเครื่องจักรที่ใช้ในงานเฉพาะอย่าง	858	100.0	817	95.2	41	4.8	7	16.6	17	40.5	4	9.5	9	21.4	3	7.2	2	4.8	Manufacture of special purpose machinery
2921	การผลิตเครื่องจักรที่ใช้ใน การเกษตรและการป่าไม้	668	100.0	667	99.8	1	0.2	-	-	1	100.0	-	-	-	-	-	-	-	-	Manufacture of agricultural and forestry machinery
2922	การผลิตเครื่องมือกล	61	100.0	44	71.3	18	28.7	-	-	8	44.4	-	-	8	44.4	1	5.6	1	5.6	Manufacture of machine-tools
2923	การผลิตเครื่องจักร สำหรับโลหกรรม	4	100.0	3	75.0	1	25.0	-	-	-	-	-	-	1	100.0	-	-	-	-	Manufacture of machinery for metallurgy
2924	การผลิตเครื่องจักรที่ใช้ในการทำเหมืองแร่ เหมืองหิน และการก่อสร้าง	45	100.0	44	97.8	1	2.2	-	-	-	-	-	-	-	-	-	-	1	100.0	Manufacture of machinery for mining, quarrying and construction
2925	การผลิตเครื่องจักรที่ใช้ในกระบวนการ ผลิตอาหาร เครื่องดื่ม และยาสูบ	17	100.0	17	100.0	-	-	-	-	-	-	-	-	-	-	-	-	-	-	Manufacture of machinery for food, beverage and tobacco processing
2926	การผลิตเครื่องจักรที่ใช้ในการผลิตสิ่งทอ เครื่องแต่งกาย และเครื่องหนัง	9	100.0	6	66.7	3	33.3	-	-	1	33.3	2	66.7	-	-	-	-	-	-	Manufacture of machinery for textile, apparel and leather production
2927	การผลิตอาวุธและกระสุน	4	100.0	4	100.0	-	-	-	-	-	-	-	-	-	-	-	-	-	-	Manufacture of weapons and ammunition
2929	การผลิตเครื่องจักรที่ใช้ ในงานเฉพาะอย่าง อื่น ๆ	50	100.0	32	64.7	18	35.3	7	38.9	7	38.9	2	11.1	-	-	2	11.1	-	-	Manufacture of other special purpose machinery

ตาราง 7 จำนวนและร้อยละของสถานประกอบการอุตสาหกรรมการผลิตที่ต่างประเทศร่วมลงทุน จำแนกตามประเทศร่วมลงทุนหรือถือหุ้นมากที่สุดเป็นอันดับหนึ่ง และประเภทอุตสาหกรรม ภาคกลาง พ.ศ. 2550 (ต่อ)

TABLE 7 NUMBER AND PERCENTAGE OF MANUFACTURING ESTABLISHMENTS WITH FOREIGN INVESTMENT BY THE FIRST COUNTRY WITH HIGHEST SHARE HOLDING AND CATEGORY OF INDUSTRY, CENTRAL REGION, 2007 (cont'd)

รหัส Code	ประเภทอุตสาหกรรม	รวม		ไม่มี		ประเทศร่วมลงทุนหรือถือหุ้นมากที่สุดเป็นอันดับหนึ่ง The first country with highest share holding														Category of industry
		Total		การลงทุนจาก ต่างประเทศ		รวม		เกาหลี		ญี่ปุ่น		ไต้หวัน		สิงคโปร์ จีน และอเมริกา		ประเทศ ในยุโรป		ประเทศ อื่นๆ		
				No foreign's investment		Total		Korea		Japan		Taiwan		Singapore, China and USA		Country in Europe		Other countries		
		จำนวน	ร้อยละ	จำนวน	ร้อยละ	จำนวน	ร้อยละ	จำนวน	ร้อยละ	จำนวน	ร้อยละ	จำนวน	ร้อยละ	จำนวน	ร้อยละ	จำนวน	ร้อยละ	จำนวน	ร้อยละ	
		Number	%	Number	%	Number	%	Number	%	Number	%	Number	%	Number	%	Number	%	Number	%	
293	การผลิตเครื่องใช้ในบ้านเรือน ซึ่งมิได้จัดประเภทไว้ในที่อื่น	28	100.0	17	60.7	11	39.3	-	-	2	18.2	1	9.1	3	27.3	5	45.4	-	-	Manufacture of domestic appliances n.e.c.
2930	การผลิตเครื่องใช้ในบ้านเรือน ซึ่งมิได้จัดประเภทไว้ในที่อื่น	28	100.0	17	60.7	11	39.3	-	-	2	18.2	1	9.1	3	27.3	5	45.4	-	-	Manufacture of domestic appliances n.e.c.
30	การผลิตเครื่องจักรสำนักงาน																			Manufacture of office, accounting
	เครื่องทำบัญชี และเครื่องคำนวณ	24	100.0	13	54.2	11	45.8	3	27.3	5	45.4	-	-	3	27.3	-	-	-	-	and computing machinery
300	การผลิตเครื่องจักรสำนักงาน เครื่องทำบัญชีและเครื่องคำนวณ	24	100.0	13	54.2	11	45.8	3	27.3	5	45.4	-	-	3	27.3	-	-	-	-	Manufacture of office, accounting and computing machinery
3000	การผลิตเครื่องจักรสำนักงาน เครื่องทำบัญชี และเครื่องคำนวณ	24	100.0	13	54.2	11	45.8	3	27.3	5	45.4	-	-	3	27.3	-	-	-	-	Manufacture of office, accounting and computing machinery
31	การผลิตเครื่องจักรและเครื่องอุปกรณ์ไฟฟ้า																			Manufacture of electrical
	ซึ่งมิได้จัดประเภทไว้ในที่อื่น	159	100.0	96	60.4	63	39.6	5	7.9	39	61.9	9	14.3	4	6.3	6	9.6	-	-	machinery and apparatus n.e.c.
311	การผลิตมอเตอร์ไฟฟ้า เครื่องกำเนิดไฟฟ้า และหม้อแปลงไฟฟ้า	59	100.0	48	81.4	11	18.6	-	-	9	81.8	-	-	-	-	2	18.2	-	-	Manufacture of electric motors, generators and transformers
3110	การผลิตมอเตอร์ไฟฟ้า เครื่องกำเนิดไฟฟ้า และหม้อแปลงไฟฟ้า	59	100.0	48	81.4	11	18.6	-	-	9	81.8	-	-	-	-	2	18.2	-	-	Manufacture of electric motors, generators and transformers
312	การผลิตอุปกรณ์เพื่อการจ่าย และควบคุมกระแสไฟฟ้า	36	100.0	17	47.2	19	52.8	-	-	13	68.4	1	5.3	4	21.0	1	5.3	-	-	Manufacture of electricity distribution and control apparatus
3120	การผลิตอุปกรณ์เพื่อการจ่าย และควบคุมกระแสไฟฟ้า	36	100.0	17	47.2	19	52.8	-	-	13	68.4	1	5.3	4	21.0	1	5.3	-	-	Manufacture of electricity distribution and control apparatus
313	การผลิตลวดและเคเบิลที่หุ้มฉนวน	19	100.0	9	47.4	10	52.6	1	10.0	6	60.0	3	30.0	-	-	-	-	-	-	Manufacture of insulated wire and cable
3130	การผลิตลวดและเคเบิลที่หุ้มฉนวน	19	100.0	9	47.4	10	52.6	1	10.0	6	60.0	3	30.0	-	-	-	-	-	-	Manufacture of insulated wire and cable

ตาราง 7 จำนวนและร้อยละของสถานประกอบการอุตสาหกรรมการผลิตที่ต่างประเทศร่วมลงทุน จำแนกตามประเทศร่วมลงทุนหรือถือหุ้นมากที่สุดเป็นอันดับหนึ่ง และประเภทอุตสาหกรรม ภาคกลาง พ.ศ. 2550 (ต่อ)

TABLE 7 NUMBER AND PERCENTAGE OF MANUFACTURING ESTABLISHMENTS WITH FOREIGN INVESTMENT BY THE FIRST COUNTRY WITH HIGHEST SHARE HOLDING AND CATEGORY OF INDUSTRY, CENTRAL REGION, 2007 (cont'd)

รหัส Code	ประเภทอุตสาหกรรม Category of industry	รวม		ไม่มี		ประเทศร่วมลงทุนหรือถือหุ้นมากที่สุดเป็นอันดับหนึ่ง The first country with highest share holding														
		Total		การลงทุนจาก ต่างประเทศ		รวม		เกาหลี		ญี่ปุ่น		ไต้หวัน		สิงคโปร์ จีน และอเมริกา		ประเทศ ในยุโรป		ประเทศ อื่นๆ		
				No foreign's investment		Total		Korea		Japan		Taiwan		Singapore, China and USA		Country in Europe		Other countries		
		จำนวน	ร้อยละ	จำนวน	ร้อยละ	จำนวน	ร้อยละ	จำนวน	ร้อยละ	จำนวน	ร้อยละ	จำนวน	ร้อยละ	จำนวน	ร้อยละ	จำนวน	ร้อยละ	จำนวน	ร้อยละ	
Number	%	Number	%	Number	%	Number	%	Number	%	Number	%	Number	%	Number	%	Number	%	Number	%	
314	การผลิตหม้อสะสมไฟฟ้า เซลล์ปฐมภูมิ และแบตเตอรี่ปฐมภูมิ	7	100.0	5	71.4	2	28.6	1	50.0	1	50.0	-	-	-	-	-	-	-	-	Manufacture of accumulators, primary cells and primary batteries
3140	การผลิตหม้อสะสมไฟฟ้า เซลล์ปฐมภูมิ และแบตเตอรี่ปฐมภูมิ	7	100.0	5	71.4	2	28.6	1	50.0	1	50.0	-	-	-	-	-	-	-	-	Manufacture of accumulators, primary cells and primary batteries
315	การผลิตหลอดไฟฟ้าและเครื่องอุปกรณ์ สำหรับให้แสงสว่าง	8	100.0	6	75.0	2	25.0	-	-	-	-	2	100.0	-	-	-	-	-	-	Manufacture of electric lamp
3150	การผลิตหลอดไฟฟ้าและเครื่องอุปกรณ์ สำหรับให้แสงสว่าง	8	100.0	6	75.0	2	25.0	-	-	-	-	2	100.0	-	-	-	-	-	-	Manufacture of electric lamps
319	การผลิตเครื่องอุปกรณ์ไฟฟ้าอื่น ๆ ซึ่งมิได้จัดประเภทไว้ในที่อื่น	30	100.0	11	36.7	19	63.3	3	15.8	10	52.6	3	15.8	-	-	3	15.8	-	-	Manufacture of other electrical equipment n.e.c.
3190	การผลิตเครื่องอุปกรณ์ไฟฟ้าอื่น ๆ ซึ่งมิได้จัดประเภทไว้ในที่อื่น	30	100.0	11	36.7	19	63.3	3	15.8	10	52.6	3	15.8	-	-	3	15.8	-	-	Manufacture of other electrical equipment n.e.c.
32	การผลิตอุปกรณ์ และเครื่องอุปกรณ์วิทยุ โทรทัศน์ และการสื่อสาร	228	100.0	111	48.7	117	51.3	26	22.2	51	43.6	14	12.0	18	15.4	5	4.3	3	2.5	Manufacture of radio, television and communication equipment and apparatus
321	การผลิตหลอดอิเล็กทรอนิกส์ และส่วนประกอบอิเล็กทรอนิกส์อื่น ๆ	174	100.0	82	47.1	92	52.9	24	26.1	37	40.2	14	15.2	13	14.1	3	3.3	1	1.1	Manufacture of electronic valves and tubes and other electronic components
3210	การผลิตหลอดอิเล็กทรอนิกส์ และส่วนประกอบอิเล็กทรอนิกส์อื่น ๆ	174	100.0	82	47.1	92	52.9	24	26.1	37	40.2	14	15.2	13	14.1	3	3.3	1	1.1	Manufacture of electronic valves and tubes and other electronic components
322	การผลิตเครื่องส่งสัญญาณ โทรทัศน์และวิทยุ และเครื่องอุปกรณ์ สำหรับโทรศัพท์และโทรเลขแบบใช้สาย	6	100.0	1	16.7	5	83.3	1	20.0	4	80.0	-	-	-	-	-	-	-	-	Manufacture of television and radio transmitters and apparatus for line telephony and line telegraphy

ตาราง 7 จำนวนและร้อยละของสถานประกอบการอุตสาหกรรมการผลิตที่ต่างประเทศร่วมลงทุน จำแนกตามประเทศร่วมลงทุนหรือถือหุ้นมากที่สุดเป็นอันดับหนึ่ง และประเภทอุตสาหกรรม ภาคกลาง พ.ศ. 2550 (ต่อ)

TABLE 7 NUMBER AND PERCENTAGE OF MANUFACTURING ESTABLISHMENTS WITH FOREIGN INVESTMENT BY THE FIRST COUNTRY WITH HIGHEST SHARE HOLDING AND CATEGORY OF INDUSTRY, CENTRAL REGION, 2007 (cont'd)

รหัส Code	ประเภทอุตสาหกรรม Category of industry	รวม		ไม่มี		ประเทศร่วมลงทุนหรือถือหุ้นมากที่สุดเป็นอันดับหนึ่ง The first country with highest share holding										Category of industry				
		Total		การลงทุนจาก ต่างประเทศ		รวม		เกาหลี		ญี่ปุ่น		ไต้หวัน		สิงคโปร์ จีน และอเมริกา			ประเทศ ในยุโรป		ประเทศ อื่นๆ	
				No foreign's investment		Total		Korea		Japan		Taiwan		Singapore, China and USA			Country in Europe		Other countries	
		จำนวน	ร้อยละ	จำนวน	ร้อยละ	จำนวน	ร้อยละ	จำนวน	ร้อยละ	จำนวน	ร้อยละ	จำนวน	ร้อยละ	จำนวน	ร้อยละ		จำนวน	ร้อยละ	จำนวน	ร้อยละ
Number	%	Number	%	Number	%	Number	%	Number	%	Number	%	Number	%	Number	%	Number	%	Number	%	
3220	การผลิตเครื่องส่งสัญญาณโทรทัศน์และวิทยุ และเครื่องอุปกรณ์ สำหรับโทรศัพท์ และโทรเลขแบบใช้สาย	6	100.0	1	16.7	5	83.3	1	20.0	4	80.0	-	-	-	-	-	-	-	-	Manufacture of television and radio transmitters and apparatus for line telephony and line telegraphy
323	การผลิตเครื่องรับโทรทัศน์และวิทยุ เครื่องบันทึกเสียงหรือภาพหรือเครื่อง ซาวนด์รีโพรดิวซิ่งหรือวีดิโอรีโพรดิวซิ่ง และสินค้าที่เกี่ยวข้อง	48	100.0	28	58.3	20	41.7	1	5.0	10	50.0	-	-	5	25.0	2	10.0	2	10.0	Manufacture of television and radio receivers and associated consumer goods
3230	การผลิตเครื่องรับโทรทัศน์และวิทยุ เครื่องบันทึกเสียงหรือภาพ หรือเครื่อง ซาวนด์รีโพรดิวซิ่ง หรือวีดิโอ รีโพรดิวซิ่ง และสินค้าที่เกี่ยวข้อง	48	100.0	28	58.3	20	41.7	1	5.0	10	50.0	-	-	5	25.0	2	10.0	2	10.0	Manufacture of television and radio receivers and associated consumer goods
33	การผลิตอุปกรณ์ที่ใช้ในทางการแพทย์ การวัดความเที่ยง และอุปกรณ์ที่ใช้ใน ทางทัศนศาสตร์ นาฬิกา	64	100.0	57	89.1	7	10.9	1	14.3	-	-	1	14.3	3	42.8	1	14.3	1	14.3	Manufacture of medical, precision and optical instruments, watches and clocks
331	การผลิตอุปกรณ์และเครื่องใช้ในทางการแพทย์ และเครื่องใช้ที่ใช้ในการวัดการ ตรวจสอบ การทดสอบ การเดินเรือ/การ เดินอากาศและใช้ในวัตถุประสงค์อื่น ๆ ยกเว้นอุปกรณ์ที่ใช้ในทางทัศนศาสตร์	58	100.0	53	91.4	5	8.6	1	20.0	-	-	1	20.0	2	40.0	1	20.0	-	-	Manufacture of medical appliances and instruments and appliances for measuring, checking, testing, navigating and other purposes, except optical instruments
3311	การผลิตอุปกรณ์ที่ใช้ในทาง การแพทย์และ ศัลยกรรมและเครื่องใช้ ทางศัลยกรรมกระดูก	55	100.0	51	92.7	4	7.3	1	25.0	-	-	1	25.0	1	25.0	1	25.0	-	-	Manufacture of medical and surgical equipment and or orthopaedic appliances

ตาราง 7 จำนวนและร้อยละของสถานประกอบการอุตสาหกรรมการผลิตที่ต่างประเทศร่วมลงทุน จำแนกตามประเทศร่วมลงทุนหรือถือหุ้นมากที่สุดเป็นอันดับหนึ่ง และประเภทอุตสาหกรรม ภาคกลาง พ.ศ. 2550 (ต่อ)

TABLE 7 NUMBER AND PERCENTAGE OF MANUFACTURING ESTABLISHMENTS WITH FOREIGN INVESTMENT BY THE FIRST COUNTRY WITH HIGHEST SHARE HOLDING AND CATEGORY OF INDUSTRY, CENTRAL REGION, 2007 (cont'd)

รหัส Code	ประเภทอุตสาหกรรม	รวม		ไม่มี		ประเทศร่วมลงทุนหรือถือหุ้นมากที่สุดเป็นอันดับหนึ่ง The first country with highest share holding														Category of industry
		Total		การลงทุนจาก ต่างประเทศ		รวม		เกาหลี		ญี่ปุ่น		ไต้หวัน		สิงคโปร์ จีน และอเมริกา		ประเทศ ในยุโรป		ประเทศ อื่นๆ		
		จำนวน	ร้อยละ	จำนวน	ร้อยละ	จำนวน	ร้อยละ	จำนวน	ร้อยละ	จำนวน	ร้อยละ	จำนวน	ร้อยละ	จำนวน	ร้อยละ	จำนวน	ร้อยละ	จำนวน	ร้อยละ	
Number	%	Number	%	Number	%	Number	%	Number	%	Number	%	Number	%	Number	%	Number	%	Number	%	
3312	การผลิตอุปกรณ์และเครื่องใช้เพื่อการวัด การตรวจสอบการทดสอบ การเดินเรือ/ การเดินอากาศ และใช้ในวัตถุประสงค์อื่น ๆ ยกเว้น อุปกรณ์ควบคุมกระบวนการผลิต ในทางอุตสาหกรรม	2	100.0	2	100.0	-	-	-	-	-	-	-	-	-	-	-	-	-	-	Manufacture of instruments and appliances for measuring, checking, testing, navigating and other purposes, except industrial process control equipment
3313	การผลิตอุปกรณ์ควบคุมกระบวนการผลิต ในทางอุตสาหกรรม	1	100.0	-	-	1	100.0	-	-	-	-	-	-	1	100.0	-	-	-	-	Manufacture of industrial process control equipment
332	การผลิตอุปกรณ์ที่ใช้ในทางทัศนศาสตร์ และเครื่องอุปกรณ์เกี่ยวกับการถ่ายภาพ	4	100.0	3	75.0	1	25.0	-	-	-	-	-	-	1	100.0	-	-	-	-	Manufacture of optical instruments and photographic equipment
3320	การผลิตอุปกรณ์ที่ใช้ในทางทัศนศาสตร์ และเครื่องอุปกรณ์เกี่ยวกับการถ่ายภาพ	4	100.0	3	75.0	1	25.0	-	-	-	-	-	-	1	100.0	-	-	-	-	Manufacture of optical instruments and photographic equipment
333	การผลิตนาฬิกา	2	100.0	1	50.0	1	50.0	-	-	-	-	-	-	-	-	-	-	1	100.0	Manufacture of watches and clocks
3330	การผลิตนาฬิกา	2	100.0	1	50.0	1	50.0	-	-	-	-	-	-	-	-	-	-	1	100.0	Manufacture of watches and clocks
34	การผลิตยานยนต์																			Manufacture of motor vehicles,
	รถพ่วงและรถกึ่งรถพ่วง	430	100.0	276	64.2	154	35.8	1	0.6	111	72.0	7	4.6	17	11.0	7	4.6	11	7.1	trailers and semi-trailers
341	การผลิตยานยนต์	31	100.0	22	71.0	9	29.0	-	-	6	66.7	-	-	1	11.1	1	11.1	1	11.1	Manufacture of motor vehicles
3410	การผลิตยานยนต์	31	100.0	22	71.0	9	29.0	-	-	6	66.7	-	-	1	11.1	1	11.1	1	11.1	Manufacture of motor vehicles
342	การผลิตตัวถัง (coachwork) สำหรับยานยนต์รวมทั้งการผลิตรถพ่วง และรถกึ่งรถพ่วง	71	100.0	71	100.0	-	-	-	-	-	-	-	-	-	-	-	-	-	-	Manufacture of bodies (coachwork) for motor vehicles; manufacture of trailers and semi- trailers
3420	การผลิตตัวถัง (coachwork) สำหรับยานยนต์ รวมทั้งการผลิตรถพ่วง และรถกึ่งรถพ่วง	71	100.0	71	100.0	-	-	-	-	-	-	-	-	-	-	-	-	-	-	Manufacture of bodies (coachwork) for motor vehicles; manufacture of trailers and semi-trailers

ตาราง 7 จำนวนและร้อยละของสถานประกอบการอุตสาหกรรมการผลิตที่ต่างประเทศร่วมลงทุน จำแนกตามประเทศร่วมลงทุนหรือถือหุ้นมากที่สุดเป็นอันดับหนึ่ง และประเภทอุตสาหกรรม ภาคกลาง พ.ศ. 2550 (ต่อ)

TABLE 7 NUMBER AND PERCENTAGE OF MANUFACTURING ESTABLISHMENTS WITH FOREIGN INVESTMENT BY THE FIRST COUNTRY WITH HIGHEST SHARE HOLDING AND CATEGORY OF INDUSTRY, CENTRAL REGION, 2007 (cont'd)

รหัส Code	ประเภทอุตสาหกรรม	รวม		ไม่มี		ประเทศร่วมลงทุนหรือถือหุ้นมากที่สุดเป็นอันดับหนึ่ง The first country with highest share holding														Category of industry
		Total		การลงทุนจาก ต่างประเทศ		รวม		เกาหลี		ญี่ปุ่น		ไต้หวัน		สิงคโปร์ จีน และอเมริกา		ประเทศ ในยุโรป		ประเทศ อื่นๆ		
				No foreign's investment		Total		Korea		Japan		Taiwan		Singapore, China and USA		Country in Europe		Other countries		
		จำนวน	ร้อยละ	จำนวน	ร้อยละ	จำนวน	ร้อยละ	จำนวน	ร้อยละ	จำนวน	ร้อยละ	จำนวน	ร้อยละ	จำนวน	ร้อยละ	จำนวน	ร้อยละ	จำนวน	ร้อยละ	
Number	%	Number	%	Number	%	Number	%	Number	%	Number	%	Number	%	Number	%	Number	%	Number	%	
343	การผลิตส่วนประกอบและอุปกรณ์ประกอบ สำหรับยานยนต์และเครื่องยนต์	328	100.0	183	55.8	145	44.2	1	0.7	105	72.4	7	4.8	16	11.1	6	4.1	10	6.9	Manufacture of parts and accessories for motor vehicles and their engines
3430	การผลิตส่วนประกอบและอุปกรณ์ประกอบ สำหรับยานยนต์ และเครื่องยนต์	328	100.0	183	55.8	145	44.2	1	0.7	105	72.4	7	4.8	16	11.1	6	4.1	10	6.9	Manufacture of parts and accessories for motor vehicles and their engines
35	การผลิตเครื่อง อุปกรณ์การขนส่งอื่นๆ	166	100.0	154	92.8	12	7.2	-	-	4	33.3	3	25.0	-	-	4	33.3	1	8.4	Manufacture of other transport equipment
351	การต่อเรือและการซ่อมเรือ	108	100.0	107	99.1	1	0.9	-	-	-	-	-	-	-	-	-	-	1	100.0	Building and repairing of ships and boats
3511	การต่อเรือและการซ่อมเรือ	102	100.0	101	99.0	1	1.0	-	-	-	-	-	-	-	-	-	-	1	100.0	Building and repairing of ships and boats
3512	การต่อเรือและการซ่อมเรือ ที่ใช้เพื่อความสำราญ และการกีฬา	6	100.0	6	100.0	-	-	-	-	-	-	-	-	-	-	-	-	-	-	Building and repairing of pleasure and sporting boats
353	การผลิตอากาศยานและยานอวกาศ	4	100.0	3	75.0	1	25.0	-	-	-	-	-	-	-	-	1	100.0	-	-	Manufacture of aircraft and spacecraft
3530	การผลิตอากาศยาน และยานอวกาศ	4	100.0	3	75.0	1	25.0	-	-	-	-	-	-	-	-	1	100.0	-	-	Manufacture of aircraft and spacecraft
359	การผลิตเครื่องอุปกรณ์การขนส่ง ซึ่งมิได้จัดประเภทไว้ในที่อื่น	54	100.0	44	81.5	10	18.5	-	-	4	40.0	3	30.0	-	-	3	30.0	-	-	Manufacture of transport equipment n.e.c.
3591	การผลิตรถจักรยานยนต์	43	100.0	33	76.7	10	23.3	-	-	4	40.0	3	30.0	-	-	3	30.0	-	-	Manufacture of motorcycles
3592	การผลิตรถจักรยานสองล้อ และรถสำหรับคนพิการ	9	100.0	9	100.0	-	-	-	-	-	-	-	-	-	-	-	-	-	-	Manufacture of bicycles and invalid carriages
3599	การผลิตเครื่องอุปกรณ์การขนส่งอื่น ๆ ซึ่งมิได้จัดประเภทไว้ในที่อื่น	2	100.0	2	100.0	-	-	-	-	-	-	-	-	-	-	-	-	-	-	Manufacture of other transport equipment n.e.c.
36	การผลิตเฟอร์นิเจอร์ รวมทั้งการผลิต ซึ่งมิได้จัดประเภทไว้ในที่อื่น	7,147	100.0	7,096	99.3	51	0.7	7	13.7	15	29.4	8	15.7	7	13.7	11	21.6	3	5.9	Manufacture of furniture; manufacturing n.e.c.
361	การผลิตเฟอร์นิเจอร์	1,304	100.0	1,286	98.6	18	1.4	-	-	10	55.5	1	5.6	-	-	6	33.3	1	5.6	Manufacture of furniture

ตาราง 7 จำนวนและร้อยละของสถานประกอบการอุตสาหกรรมการผลิตที่ต่างประเทศร่วมลงทุน จำแนกตามประเทศร่วมลงทุนหรือถือหุ้นมากที่สุดเป็นอันดับหนึ่ง และประเภทอุตสาหกรรม ภาคกลาง พ.ศ. 2550 (ต่อ)

TABLE 7 NUMBER AND PERCENTAGE OF MANUFACTURING ESTABLISHMENTS WITH FOREIGN INVESTMENT BY THE FIRST COUNTRY WITH HIGHEST SHARE HOLDING AND CATEGORY OF INDUSTRY, CENTRAL REGION, 2007 (cont'd)

รหัส Code	ประเภทอุตสาหกรรม	รวม		ไม่มี		ประเทศร่วมลงทุนหรือถือหุ้นมากที่สุดเป็นอันดับหนึ่ง The first country with highest share holding														Category of industry
		Total		การลงทุนจาก ต่างประเทศ		รวม		เกาหลี		ญี่ปุ่น		ไต้หวัน		สิงคโปร์ จีน และอเมริกา		ประเทศ ในยุโรป		ประเทศ อื่นๆ		
		จำนวน	ร้อยละ	จำนวน	ร้อยละ	จำนวน	ร้อยละ	จำนวน	ร้อยละ	จำนวน	ร้อยละ	จำนวน	ร้อยละ	จำนวน	ร้อยละ	จำนวน	ร้อยละ	จำนวน	ร้อยละ	
Number	%	Number	%	Number	%	Number	%	Number	%	Number	%	Number	%	Number	%	Number	%	Number	%	
3610	การผลิตเฟอร์นิเจอร์	1,304	100.0	1,286	98.6	18	1.4	-	-	10	55.5	1	5.6	-	-	6	33.3	1	5.6	Manufacture of furniture
369	การผลิต ซึ่งมีได้จัดประเภทไว้ในที่อื่น	5,843	100.0	5,810	99.4	33	0.6	7	21.2	5	15.2	7	21.2	7	21.2	5	15.2	2	6.0	Manufacturing n.e.c.
3691	การผลิตเครื่องเพชรพลอยและรูปพรรณ และของที่เกี่ยวข้อง	2,758	100.0	2,753	99.8	5	0.2	-	-	1	20.0	-	-	3	60.0	1	20.0	-	-	Manufacture of jewellery and related articles
3692	การผลิตเครื่องดนตรี	35	100.0	35	100.0	-	-	-	-	-	-	-	-	-	-	-	-	-	-	Manufacture of musical instruments
3693	การผลิตเครื่องกีฬา	17	100.0	12	70.6	5	29.4	-	-	1	20.0	1	20.0	2	40.0	1	20.0	-	-	Manufacture of sports goods
3694	การผลิตของเล่นและของเล่น	304	100.0	292	96.0	12	4.0	7	58.4	-	-	3	25.0	-	-	1	8.3	1	8.3	Manufacture of games and toys
3699	การผลิตอื่น ๆ ซึ่งมีได้จัดประเภทไว้ในที่อื่น	2,729	100.0	2,718	99.6	11	0.4	-	-	3	27.3	3	27.3	2	18.2	2	18.2	1	9.0	Other manufacturing n.e.c.
37	การนำผลิตภัณฑ์เก่ามาผลิตเป็นวัสดุคืบใหม่	69	100.0	68	98.5	1	1.5	-	-	1	100.0	-	-	-	-	-	-	-	-	Recycling
371	การนำเศษและของที่ใช้ไม่ได้จำพวกโลหะ มาผลิตเป็นวัสดุคืบใหม่	16	100.0	15	93.7	1	6.3	-	-	1	100.0	-	-	-	-	-	-	-	-	Recycling of metal waste and scrap
3710	การนำเศษและของที่ใช้ไม่ได้จำพวกโลหะ มาผลิตเป็นวัสดุคืบใหม่	16	100.0	15	93.7	1	6.3	-	-	1	100.0	-	-	-	-	-	-	-	-	Recycling of metal waste and scrap
372	การนำเศษและของที่ใช้ไม่ได้จำพวกโลหะ มาผลิตเป็นวัสดุคืบใหม่	53	100.0	53	100.0	-	-	-	-	-	-	-	-	-	-	-	-	-	-	Recycling of non-metal waste and scrap
3720	การนำเศษและของที่ใช้ไม่ได้จำพวกโลหะ มาผลิตเป็นวัสดุคืบใหม่	53	100.0	53	100.0	-	-	-	-	-	-	-	-	-	-	-	-	-	-	Recycling of non-metal waste and scrap

หมายเหตุ : - ไม่มีข้อมูลหรือข้อมูลมีค่าเป็น 0 หรือมีข้อมูลจำนวนเล็กน้อย

Note : - Nil or zero or negligible amount

ตาราง 8 จำนวนและร้อยละของสถานประกอบการอุตสาหกรรมการผลิต จำแนกตามการส่งเสริมการลงทุนจากสำนักงานคณะกรรมการส่งเสริมการลงทุน และประเภทอุตสาหกรรม ภาคกลาง พ.ศ. 2550

TABLE 8 NUMBER AND PERCENTAGE OF MANUFACTURING ESTABLISHMENTS BY INVESTMENT PROMOTION FROM BOARD OF INVESTMENT (BOI) AND CATEGORY OF INDUSTRY, CENTRAL REGION, 2007

รหัส Code	ประเภทอุตสาหกรรม	รวม Total		การส่งเสริมการลงทุนจากสำนักงานคณะกรรมการส่งเสริมการลงทุน Investment promotion from Board of Investment (BOI)				Category of industry
		จำนวน Number	ร้อยละ %	ไม่มี / No		มี / Yes		
				จำนวน Number	ร้อยละ %	จำนวน Number	ร้อยละ %	
	รวม	46,338	100.0	44,460	95.9	1,878	4.1	Total
15	การผลิตผลิตภัณฑ์อาหารและเครื่องดื่ม	7,395	100.0	7,153	96.7	242	3.3	Manufacture of food products and beverages
151	การผลิต การแปรรูปและการเก็บถนอมเนื้อสัตว์ สัตว์น้ำ ผลไม้ ผัก น้ำมันและไขมัน	1,563	100.0	1,452	92.9	111	7.1	Production, processing and preservation of meat, fish, fruit, vegetables, oils and fats
1511	การผลิตเนื้อสัตว์และผลิตภัณฑ์จากเนื้อสัตว์	383	100.0	365	95.3	18	4.7	Production of meat and meat products
1512	การแปรรูปและการเก็บถนอมสัตว์น้ำ และผลิตภัณฑ์จากสัตว์น้ำ	572	100.0	538	94.1	34	5.9	Processing and preserving of fish and fish Products
1513	การแปรรูปผลไม้และผัก	565	100.0	507	89.7	58	10.3	Processing of fruit and vegetables
1514	การผลิตน้ำมันจากพืช น้ำมันจากสัตว์และไขมันจากสัตว์	43	100.0	42	97.7	1	2.3	Manufacture of vegetable and animal oils and fats
152	การผลิตผลิตภัณฑ์ที่ได้จากนม	138	100.0	137	99.3	1	0.7	Manufacture of dairy products
1520	การผลิตผลิตภัณฑ์ที่ได้จากนม	138	100.0	137	99.3	1	0.7	Manufacture of dairy products
153	การผลิตผลิตภัณฑ์ที่ได้จากการ โม่-สีธัญพืช สตาร์ชและ ผลิตภัณฑ์จากสตาร์ชและอาหารสัตว์สำเร็จรูป	1,806	100.0	1,759	97.4	47	2.6	Manufacture of grain mill products, starches and starch products, and prepared animal feeds
1531	การผลิตผลิตภัณฑ์ที่ได้จากการ โม่-สีธัญพืช	1,669	100.0	1,647	98.7	22	1.3	Manufacture of grain mill products
1532	การผลิตสตาร์ชและผลิตภัณฑ์จากสตาร์ช	48	100.0	35	72.9	13	27.1	Manufacture of starches and starch products
1533	การผลิตอาหารสัตว์สำเร็จรูป	89	100.0	77	86.5	12	13.5	Manufacture of prepared animal feeds
154	การผลิตผลิตภัณฑ์อาหารอื่น ๆ	3,298	100.0	3,223	97.7	75	2.3	Manufacture of other food products
1541	การผลิตผลิตภัณฑ์ประเภทอบ	929	100.0	922	99.2	7	0.8	Manufacture of bakery products
1542	การผลิตน้ำตาล	113	100.0	93	82.3	20	17.7	Manufacture of sugar
1543	การผลิต โกโก้ ช็อกโกแลต และขนมที่ทำจากน้ำตาล	259	100.0	254	98.1	5	1.9	Manufacture of cocoa, chocolate and sugar confectionery
1544	การผลิตมะกะโรนี เส้นบะหมี่ เส้นก๋วยเตี๋ยว เส้นหมี่ วุ้นเส้น และผลิตภัณฑ์อาหารประเภทแป้งที่คล้ายกัน	421	100.0	410	97.4	11	2.6	Manufacture of macaroni, noodles, couscous and similar farinaceous products
1549	การผลิตผลิตภัณฑ์อาหารอื่น ๆ ซึ่งมีได้จัดประเภทไว้ในที่อื่น	1,576	100.0	1,544	98.0	32	2.0	Manufacture of other food products n.e.c.

ตาราง 8 จำนวนและร้อยละของสถานประกอบการอุตสาหกรรมการผลิต จำแนกตามการส่งเสริมการลงทุนจากสำนักงานคณะกรรมการส่งเสริมการลงทุน และประเภทอุตสาหกรรม ภาคกลาง พ.ศ. 2550 (ต่อ)

TABLE 8 NUMBER AND PERCENTAGE OF MANUFACTURING ESTABLISHMENTS BY INVESTMENT PROMOTION FROM BOARD OF INVESTMENT (BOI) AND CATEGORY OF INDUSTRY, CENTRAL REGION, 2007 (cont'd)

รหัส Code	ประเภทอุตสาหกรรม	รวม Total		การส่งเสริมการลงทุนจากสำนักงานคณะกรรมการส่งเสริมการลงทุน Investment promotion from Board of Investment (BOI)				Category of industry
		จำนวน Number	ร้อยละ %	ไม่มี / No		มี / Yes		
				จำนวน Number	ร้อยละ %	จำนวน Number	ร้อยละ %	
155	การผลิตเครื่องดื่ม	590	100.0	582	98.6	8	1.4	Manufacture of beverages
1551	การกลั่น การกลั่นลำดับส่วนและการผสมสุรา รวมทั้งการผลิตเอทิลแอลกอฮอล์ที่ได้จากการหมัก	48	100.0	48	100.0	-	-	Distilling, rectifying and blending of spirits; ethylalcohol production from fermented materials
1552	การผลิตไวน์	10	100.0	10	100.0	-	-	Manufacture of wines
1553	การผลิตมอลต์ลิกเคอร์และมอลต์	3	100.0	3	100.0	-	-	Manufacture of malt liquors and malt
1554	การผลิตเครื่องดื่มที่ไม่มีแอลกอฮอล์ รวมทั้งการผลิตน้ำแร่บรรจุขวด	529	100.0	521	98.5	8	1.5	Manufacture of soft drinks; bottling of mineral waters
16	การผลิตผลิตภัณฑ์ยาสูบ	38	100.0	38	100.0	-	-	Manufacture of tobacco products
160	การผลิตผลิตภัณฑ์ยาสูบ	38	100.0	38	100.0	-	-	Manufacture of tobacco products
1600	การผลิตผลิตภัณฑ์ยาสูบ	38	100.0	38	100.0	-	-	Manufacture of tobacco products
17	การผลิตสิ่งทอ	3,031	100.0	2,958	97.6	73	2.4	Manufacture of textiles
171	การปั่น การทอ และการแต่งสำเร็จสิ่งทอ	1,554	100.0	1,520	97.8	34	2.2	Spinning, weaving and finishing of textiles
1711	การจัดเตรียมและการปั่นเส้นใยสิ่งทอ รวมทั้งการทอสิ่งทอ	1,511	100.0	1,481	98.0	30	2.0	Preparation and spinning of textile fibres; weaving of textiles
1712	การแต่งสำเร็จสิ่งทอ	43	100.0	39	90.7	4	9.3	Finishing of textiles
172	การผลิตสิ่งทออื่น ๆ	1,442	100.0	1,412	97.9	30	2.1	Manufacture of other textiles
1721	การผลิตสิ่งทอสำเร็จรูป ยกเว้นเครื่องแต่งกาย	590	100.0	581	98.5	9	1.5	Manufacture of made-up textile articles, except apparel
1722	การผลิตพรมและเครื่องปูลาด	498	100.0	494	99.2	4	0.8	Manufacture of carpets and rugs
1723	การผลิตเชือก สายระโยงระยาง เชือกเส้นใหญ่ และตาข่าย แห อวน	154	100.0	146	94.8	8	5.2	Manufacture of cordage, rope, twine and netting
1729	การผลิตสิ่งทออื่น ๆ ซึ่งมีได้จัดประเภทไว้ในที่อื่น	200	100.0	191	95.5	9	4.5	Manufacture of other textiles n.e.c.
173	การผลิตผ้าและสิ่งของที่ได้จากการถักนิตติ้งและโครเชต์	35	100.0	26	74.3	9	25.7	Manufacture of knitted and crocheted fabrics and articles
1730	การผลิตผ้า และสิ่งของที่ได้จากการถักนิตติ้ง และโครเชต์	35	100.0	26	74.3	9	25.7	Manufacture of knitted and crocheted fabrics and articles

ตาราง 8 จำนวนและร้อยละของสถานประกอบการอุตสาหกรรมการผลิต จำแนกตามการส่งเสริมการลงทุนจากสำนักงานคณะกรรมการส่งเสริมการลงทุน และประเภทอุตสาหกรรม ภาคกลาง พ.ศ. 2550 (ต่อ)

TABLE 8 NUMBER AND PERCENTAGE OF MANUFACTURING ESTABLISHMENTS BY INVESTMENT PROMOTION FROM BOARD OF INVESTMENT (BOI) AND CATEGORY OF INDUSTRY, CENTRAL REGION, 2007 (cont'd)

รหัส Code	ประเภทอุตสาหกรรม	รวม Total		การส่งเสริมการลงทุนจากสำนักงานคณะกรรมการส่งเสริมการลงทุน Investment promotion from Board of Investment (BOI)				Category of industry
		จำนวน Number	ร้อยละ %	ไม่มี / No		มี / Yes		
				จำนวน Number	ร้อยละ %	จำนวน Number	ร้อยละ %	
18	การผลิตเครื่องแต่งกาย รวมทั้งการตกแต่งและย้อมสีขนสัตว์	9,072	100.0	9,030	99.5	42	0.5	Manufacture of wearing apparel; dressing and dyeing of fur
181	การผลิตเครื่องแต่งกาย ยกเว้นเครื่องแต่งกายที่ทำจากขนสัตว์	9,064	100.0	9,023	99.5	41	0.5	Manufacture of wearing apparel, except fur apparel
1810	การผลิตเครื่องแต่งกาย ยกเว้น เครื่องแต่งกายที่ทำจากขนสัตว์	9,064	100.0	9,023	99.5	41	0.5	Manufacture of wearing apparel, except fur apparel
182	การตกแต่งและย้อมสีขนสัตว์ รวมทั้งการผลิต สิ่งของที่ทำจากขนสัตว์	8	100.0	7	87.5	1	12.5	Dressing and dyeing of fur; manufacture of articles of fur
1820	การตกแต่งและย้อมสีขนสัตว์ รวมทั้งการผลิตสิ่งของที่ทำจากขนสัตว์	8	100.0	7	87.5	1	12.5	Dressing and dyeing of fur; manufacture of articles of fur
19	การฟอกและตกแต่งหนังฟอก รวมทั้งการผลิตกระเป๋าเดินทาง กระเป๋าถือ อานม้า เครื่องเทียมลาก และรองเท้า	404	100.0	350	86.6	54	13.4	Tanning and dressing of leather; manufacture of luggage, handbags, saddlery, harness and footwear
191	การฟอกและตกแต่งหนังฟอก รวมทั้งการผลิตกระเป๋าเดินทาง กระเป๋าถือ อานม้า และเครื่องเทียมลาก	163	100.0	150	92.0	13	8.0	Tanning and dressing of leather; manufacture of luggage, handbags, saddlery and harness
1911	การฟอกและตกแต่งหนังฟอก	7	100.0	2	28.6	5	71.4	Tanning and dressing of leather
1912	การผลิตกระเป๋าเดินทาง กระเป๋าถือ และสิ่งที่คล้ายกัน อานม้า และเครื่องเทียมลาก	156	100.0	148	94.9	8	5.1	Manufacture of luggage, handbags and the like, saddlery and harness
192	การผลิตรองเท้า	241	100.0	200	83.0	41	17.0	Manufacture of footwear
1920	การผลิตรองเท้า	241	100.0	200	83.0	41	17.0	Manufacture of footwear
20	การผลิตไม้และผลิตภัณฑ์จากไม้และไม้ก๊อก ยกเว้น เฟอร์นิเจอร์ รวมทั้งการผลิตสิ่งของที่ทำ จากฟางและวัสดุถักสานอื่นๆ	6,169	100.0	6,127	99.3	42	0.7	Manufacture of wood and of products of wood and cork, except furniture; manufacture of articles of straw and plaiting materials
201	การเลื่อยไม้และการไสไม้	204	100.0	192	94.1	12	5.9	Sawmilling and planing of wood
2010	การเลื่อยไม้และการไสไม้	204	100.0	192	94.1	12	5.9	Sawmilling and planing of wood
202	การผลิตผลิตภัณฑ์จากไม้ ไม้ก๊อก ฟาง และวัสดุถักสาน	5,965	100.0	5,935	99.5	30	0.5	Manufacture of products of wood, cork, straw and plaiting materials

ตาราง 8 จำนวนและร้อยละของสถานประกอบการอุตสาหกรรมการผลิต จำแนกตามการส่งเสริมการลงทุนจากสำนักงานคณะกรรมการส่งเสริมการลงทุน และประเภทอุตสาหกรรม ภาคกลาง พ.ศ. 2550 (ต่อ)

TABLE 8 NUMBER AND PERCENTAGE OF MANUFACTURING ESTABLISHMENTS BY INVESTMENT PROMOTION FROM BOARD OF INVESTMENT (BOI) AND CATEGORY OF INDUSTRY, CENTRAL REGION, 2007 (cont'd)

รหัส Code	ประเภทอุตสาหกรรม	รวม Total		การส่งเสริมการลงทุนจากสำนักงานคณะกรรมการส่งเสริมการลงทุน Investment promotion from Board of Investment (BOI)				Category of industry
		จำนวน Number	ร้อยละ %	ไม่มี / No		มี / Yes		
				จำนวน Number	ร้อยละ %	จำนวน Number	ร้อยละ %	
2021	การผลิตแผ่นไม้วีเนียร์ รวมทั้งการผลิตไม้อัด ลามินบอร์ด แผ่นชั้นไม้อัด และแผ่นเนลอื่น ๆ และแผ่นไม้อัดอื่น ๆ	32	100.0	23	71.9	9	28.1	Manufacture of veneer sheets; manufacture of plywood, laminboard, particle board and other panels and boards
2022	การผลิตเครื่องมือที่ใช้ในการก่อสร้าง และเครื่องประกอบอาคาร	193	100.0	186	96.4	7	3.6	Manufacture of builders' carpentry and joinery
2023	การผลิตภาชนะไม้	94	100.0	93	98.9	1	1.1	Manufacture of wooden containers
2029	การผลิตผลิตภัณฑ์อื่นที่ทำจากไม้ รวมทั้งการผลิต สิ่งของที่ทำจากไม้ก๊อก ฟาง และวัสดุถักสาน	5,646	100.0	5,633	99.8	13	0.2	Manufacture of other products of wood; manufacture of articles of cork, straw and plaiting materials
21	การผลิตกระดาษและผลิตภัณฑ์กระดาษ	152	100.0	123	80.9	29	19.1	Manufacture of paper and paper products
210	การผลิตกระดาษและผลิตภัณฑ์กระดาษ	152	100.0	123	80.9	29	19.1	Manufacture of paper and paper products
2101	การผลิตเยื่อกระดาษ กระดาษ และกระดาษแข็ง	53	100.0	35	66.0	18	34.0	Manufacture of pulp, paper and paperboard
2102	การผลิตกระดาษลูกฟูก และกระดาษแข็งลูกฟูก และการผลิตภาชนะที่ทำจากกระดาษ และกระดาษแข็ง	64	100.0	59	92.2	5	7.8	Manufacture of corrugated paper and paperboard and of containers of paper and paperboard
2109	การผลิตสิ่งของอื่น ๆ ที่ทำจากกระดาษ และกระดาษแข็ง	35	100.0	29	82.9	6	17.1	Manufacture of other articles of paper and paperboard
22	การพิมพ์โฆษณา การพิมพ์ และการทำสำเนาสื่อบันทึก	678	100.0	674	99.4	4	0.6	Publishing, printing and reproduction of recorded media
221	การพิมพ์โฆษณา	84	100.0	83	98.8	1	1.2	Publishing
2211	การพิมพ์โฆษณาหนังสือ โบรชัวร์ หนังสือเกี่ยวกับดนตรี และการพิมพ์โฆษณาอื่น ๆ	9	100.0	8	88.9	1	11.1	Publishing of books, brochures, musical books and other publications
2212	การพิมพ์โฆษณาหนังสือพิมพ์ วารสาร และนิตยสาร	12	100.0	12	100.0	-	-	Publishing of newspapers, journals and periodicals
2219	การพิมพ์โฆษณาอื่น ๆ	63	100.0	63	100.0	-	-	Other publishing
222	การพิมพ์ และกิจกรรมด้านการบริการที่เกี่ยวข้องกับการพิมพ์	593	100.0	590	99.5	3	0.5	Printing and service activities related to printing
2221	การพิมพ์	583	100.0	581	99.7	2	0.3	Printing
2222	กิจกรรมด้านการบริการที่เกี่ยวข้องกับการพิมพ์	10	100.0	9	90.0	1	10.0	Service activities related to printing
223	การทำสำเนาสื่อบันทึกข้อมูล	1	100.0	1	100.0	-	-	Reproduction of recorded media
2230	การทำสำเนาสื่อบันทึกข้อมูล	1	100.0	1	100.0	-	-	Reproduction of recorded media

ตาราง 8 จำนวนและร้อยละของสถานประกอบการอุตสาหกรรมการผลิต จำแนกตามการส่งเสริมการลงทุนจากสำนักงานคณะกรรมการส่งเสริมการลงทุน และประเภทอุตสาหกรรม ภาคกลาง พ.ศ. 2550 (ต่อ)

TABLE 8 NUMBER AND PERCENTAGE OF MANUFACTURING ESTABLISHMENTS BY INVESTMENT PROMOTION FROM BOARD OF INVESTMENT (BOI) AND CATEGORY OF INDUSTRY, CENTRAL REGION, 2007 (cont'd)

รหัส Code	ประเภทอุตสาหกรรม	รวม Total		การส่งเสริมการลงทุนจากสำนักงานคณะกรรมการส่งเสริมการลงทุน Investment promotion from Board of Investment (BOI)				Category of industry
		จำนวน Number	ร้อยละ %	ไม่มี / No		มี / Yes		
				จำนวน Number	ร้อยละ %	จำนวน Number	ร้อยละ %	
23	การผลิตผลิตภัณฑ์ถ่านโค้ก ผลิตภัณฑ์ที่ได้จากการกลั่นน้ำมันปิโตรเลียมและเชื้อเพลิงปรมาณู							Manufacture of coke, refined petroleum products and nuclear fuel
	การกลั่นน้ำมันปิโตรเลียมและเชื้อเพลิงปรมาณู	34	100.0	25	73.5	9	26.5	
231	การผลิตผลิตภัณฑ์ถ่านโค้ก	6	100.0	6	100.0	-	-	Manufacture of coke oven products
2310	การผลิตผลิตภัณฑ์ถ่านโค้ก	6	100.0	6	100.0	-	-	Manufacture of coke oven products
232	การผลิตผลิตภัณฑ์ที่ได้จากการกลั่นน้ำมันปิโตรเลียม	28	100.0	19	67.9	9	32.1	Manufacture of refined petroleum products
2320	การผลิตผลิตภัณฑ์ที่ได้จากการกลั่นน้ำมันปิโตรเลียม	28	100.0	19	67.9	9	32.1	Manufacture of refined petroleum products
24	การผลิตเคมีภัณฑ์และผลิตภัณฑ์เคมี	585	100.0	423	72.3	162	27.7	Manufacture of chemicals and chemical products
241	การผลิตเคมีภัณฑ์ขั้นมูลฐาน	305	100.0	208	68.2	97	31.8	Manufacture of basic chemicals
2411	การผลิตเคมีภัณฑ์ขั้นมูลฐาน ยกเว้นปุ๋ยและสารประกอบไนโตรเจน	87	100.0	37	42.5	50	57.5	Manufacture of basic chemicals, except fertilizers nitrogen compounds
2412	การผลิตปุ๋ยและสารประกอบไนโตรเจน	151	100.0	140	92.7	11	7.3	Manufacture of fertilizers and nitrogen compounds
2413	การผลิตพลาสติกในขั้นต้น และยางสังเคราะห์	67	100.0	31	46.3	36	53.7	Manufacture of plastics in primary forms and of synthetic rubber
242	การผลิตผลิตภัณฑ์เคมีอื่น ๆ	264	100.0	207	78.4	57	21.6	Manufacture of other chemical products
2421	การผลิตสารฆ่าศัตรูพืชและผลิตภัณฑ์เคมีทางการเกษตรอื่น ๆ	12	100.0	8	66.7	4	33.3	Manufacture of pesticides and other agro-chemical products
2422	การผลิตสีทา น้ำมันชักเงา และสิ่งที่ใช้ทาเคลือบ หมึกพิมพ์ และน้ำมันทาไม้ (mastics) ที่คล้ายกัน	38	100.0	24	63.2	14	36.8	Manufacture of paints, varnishes and similar coatings, printing ink and mastics
2423	การผลิตผลิตภัณฑ์ทางเภสัชกรรม เคมีภัณฑ์ที่ใช้รักษาโรค และผลิตภัณฑ์ที่ทำจากสมุนไพร	54	100.0	47	87.0	7	13.0	Manufacture of pharmaceuticals, medicinal chemicals and botanical products
2424	การผลิตสบู่และผงซักฟอก เคมีภัณฑ์ที่ใช้ในการทำ ความสะอาดและขัดเงา เครื่องหอม และสิ่งปรุงแต่ง สำหรับประพินร่างกาย หรือประพินผิว	103	100.0	86	83.5	17	16.5	Manufacture of soap and detergents, cleaning and polishing preparations, perfumes and toilet preparations
2429	การผลิตผลิตภัณฑ์เคมีอื่น ๆ ซึ่งมีได้จัดประเภทไว้ในที่อื่น	57	100.0	42	73.7	15	26.3	Manufacture of other chemical products n.e.c.

ตาราง 8 จำนวนและร้อยละของสถานประกอบการอุตสาหกรรมการผลิต จำแนกตามการส่งเสริมการลงทุนจากสำนักงานคณะกรรมการส่งเสริมการลงทุน และประเภทอุตสาหกรรม ภาคกลาง พ.ศ. 2550 (ต่อ)

TABLE 8 NUMBER AND PERCENTAGE OF MANUFACTURING ESTABLISHMENTS BY INVESTMENT PROMOTION FROM BOARD OF INVESTMENT (BOI) AND CATEGORY OF INDUSTRY, CENTRAL REGION, 2007 (cont'd)

รหัส Code	ประเภทอุตสาหกรรม	รวม Total		การส่งเสริมการลงทุนจากสำนักงานคณะกรรมการส่งเสริมการลงทุน Investment promotion from Board of Investment (BOI)				Category of industry
		จำนวน Number	ร้อยละ %	ไม่มี / No		มี / Yes		
				จำนวน Number	ร้อยละ %	จำนวน Number	ร้อยละ %	
243	การผลิตเส้นใยประดิษฐ์	16	100.0	8	50.0	8	50.0	Manufacture of man-made fibres
2430	การผลิตเส้นใยประดิษฐ์	16	100.0	8	50.0	8	50.0	Manufacture of man-made fibres
25	การผลิตผลิตภัณฑ์ยางและพลาสติก	688	100.0	478	69.5	210	30.5	Manufacture of rubber and plastics products
251	การผลิตผลิตภัณฑ์ยาง	150	100.0	84	56.0	66	44.0	Manufacture of rubber products
2511	การผลิตยางนอกและยางใน							Manufacture of rubber tyres and tubes;
	การหล่อคอกยางและการซ่อมสร้างยาง	46	100.0	26	56.5	20	43.5	retreading and rebuilding of rubber tyres
2519	การผลิตผลิตภัณฑ์ยางอื่น ๆ	104	100.0	58	55.8	46	44.2	Manufacture of other rubber products
252	การผลิตผลิตภัณฑ์พลาสติก	538	100.0	394	73.2	144	26.8	Manufacture of plastic products
2520	การผลิตผลิตภัณฑ์พลาสติก	538	100.0	394	73.2	144	26.8	Manufacture of plastic products
26	การผลิตผลิตภัณฑ์จากแร่โลหะ	3,106	100.0	3,001	96.6	105	3.4	Manufacture of other non-metallic mineral products
261	การผลิตแก้วและผลิตภัณฑ์แก้ว	82	100.0	58	69.9	25	30.1	Manufacture of glass and glass products
2610	การผลิตแก้วและผลิตภัณฑ์แก้ว	82	100.0	58	69.9	25	30.1	Manufacture of glass and glass products
269	การผลิตผลิตภัณฑ์แร่โลหะ ซึ่งมิได้จัดประเภทไว้ในที่อื่น	3,024	100.0	2,944	97.4	80	2.6	Manufacture of non-metallic mineral products n.e.c.
2691	การผลิตเซรามิกชนิดไม่ทนไฟ ซึ่งมิได้ใช้งานก่อสร้าง	185	100.0	155	83.8	30	16.2	Manufacture of non-structural non-refractory ceramic ware
2692	การผลิตผลิตภัณฑ์เซรามิกชนิดทนไฟ	65	100.0	64	98.5	1	1.5	Manufacture of refractory ceramic products
2693	การผลิตผลิตภัณฑ์จากดินชนิดไม่ทนไฟ ซึ่งใช้กับงานก่อสร้าง	1,230	100.0	1,220	99.2	10	0.8	Manufacture of structural non-refractory clay products
2694	การผลิตซีเมนต์ ปูนขาว และปูนปลาสเตอร์	170	100.0	160	94.1	10	5.9	Manufacture of cement, lime and plaster
2695	การผลิตผลิตภัณฑ์จากคอนกรีต ซีเมนต์ และปูนปลาสเตอร์	1,131	100.0	1,116	98.7	15	1.3	Manufacture of articles of concrete, cement and plaster
2696	การตัด การขึ้นรูป และการแต่งสำเร็จหิน	204	100.0	202	99.0	2	1.0	Cutting, shaping and finishing of stone
2699	การผลิตผลิตภัณฑ์แร่โลหะอื่น ๆ ซึ่งมิได้จัดประเภทไว้ในที่อื่น	39	100.0	27	69.2	12	30.8	Manufacture of other non-metallic mineral products n.e.c.
27	การผลิตโลหะขั้นมูลฐาน	334	100.0	266	79.6	68	20.4	Manufacture of basic metals
271	การผลิตเหล็กและเหล็กกล้าขั้นมูลฐาน	106	100.0	79	74.5	27	25.5	Manufacture of basic iron and steel
2710	การผลิตเหล็กและเหล็กกล้าขั้นมูลฐาน	106	100.0	79	74.5	27	25.5	Manufacture of basic iron and steel

ตาราง 8 จำนวนและร้อยละของสถานประกอบการอุตสาหกรรมการผลิต จำแนกตามการส่งเสริมการลงทุนจากสำนักงานคณะกรรมการส่งเสริมการลงทุน และประเภทอุตสาหกรรม ภาคกลาง พ.ศ. 2550 (ต่อ)

TABLE 8 NUMBER AND PERCENTAGE OF MANUFACTURING ESTABLISHMENTS BY INVESTMENT PROMOTION FROM BOARD OF INVESTMENT (BOI) AND CATEGORY OF INDUSTRY, CENTRAL REGION, 2007 (cont'd)

รหัส Code	ประเภทอุตสาหกรรม	รวม Total		การส่งเสริมการลงทุนจากสำนักงานคณะกรรมการส่งเสริมการลงทุน Investment promotion from Board of Investment (BOI)				Category of industry
		จำนวน Number	ร้อยละ %	ไม่มี / No		มี / Yes		
				จำนวน Number	ร้อยละ %	จำนวน Number	ร้อยละ %	
272	การผลิตโลหะมีค่าและโลหะอื่นที่มีโลหะหนักขั้นมูลฐาน	82	100.0	59	72.0	23	28.0	Manufacture of basic precious and non-ferrous metals
2720	การผลิตโลหะมีค่า และ โลหะอื่นที่มีโลหะหนักขั้นมูลฐาน	82	100.0	59	72.0	23	28.0	Manufacture of basic precious and non-ferrous metals
273	การหล่อโลหะ	146	100.0	128	87.7	18	12.3	Casting of metals
2731	การหล่อเหล็กและเหล็กกล้า	31	100.0	21	67.7	10	32.3	Casting of iron and steel
2732	การหล่อโลหะที่มีโลหะหนัก	115	100.0	107	93.0	8	7.0	Casting of non-ferrous metals
28	การผลิตผลิตภัณฑ์ที่ทำจากโลหะประดิษฐ์ ยกเว้นเครื่องจักรและอุปกรณ์	5,282	100.0	5,174	98.0	108	2.0	Manufacture of fabricated metal products, except machinery and equipment
281	การผลิตผลิตภัณฑ์ที่มีโครงสร้างเป็นโลหะ ถังน้ำ ที่เก็บน้ำ และเครื่องกำเนิดไอน้ำ	2,673	100.0	2,653	99.3	20	0.7	Manufacture of structural metal products, tanks, reservoirs and steam generators
2811	การผลิตผลิตภัณฑ์ที่มีโครงสร้างเป็นโลหะ	2,621	100.0	2,601	99.2	20	0.8	Manufacture of structural metal products
2812	การผลิตถังน้ำ ที่เก็บน้ำ และภาชนะบรรจุที่ทำจากโลหะ	48	100.0	48	100.0	-	-	Manufacture of tanks, reservoirs and containers of metal
2813	การผลิตเครื่องกำเนิดไอน้ำ ยกเว้นหม้อน้ำ (boiler) น้ำร้อนสำหรับการทำความร้อนจากส่วนกลาง	4	100.0	4	100.0	-	-	Manufacture of steam generators, except central heating hot water boilers
289	การผลิตผลิตภัณฑ์โลหะประดิษฐ์อื่น ๆ รวมทั้งกิจกรรม ด้านการบริการแก่ผู้ผลิตผลิตภัณฑ์โลหะประดิษฐ์	2,609	100.0	2,521	96.6	88	3.4	Manufacture of other fabricated metal products; service activities to producers of fabricated metal products
2891	การผลิตผลิตภัณฑ์โลหะที่สร้างขึ้นโดยวิธีการตี การกด การตอกพิมพ์ และการรีดในรูปแบบต่าง ๆ รวมทั้งการผสมโลหะผง	1,387	100.0	1,349	97.3	38	2.7	Forging, pressing, stamping and roll-forming of metal; powder metallurgy
2892	การตกแต่งและการเคลือบโลหะ รวมทั้งการดำเนินการ เกี่ยวกับวิศวกรรมเครื่องกลโดยได้รับค่าธรรมเนียม ตอบแทนหรือโดยการทำสัญญาจ้าง	781	100.0	774	99.1	7	0.9	Treatment and coating of metals; general mechanical engineering on a fee or contract basis
2893	การผลิตของมีคม เครื่องมือที่ใช้งานด้วยมือและเครื่องโลหะทั่วไป	243	100.0	229	94.2	14	5.8	Manufacture of cutlery, hand tools and general hardware
2899	การผลิตผลิตภัณฑ์โลหะประดิษฐ์อื่น ๆ ซึ่งมิได้จัดประเภทไว้ในที่อื่น	198	100.0	169	85.4	29	14.7	Manufacture of other fabricated metal products n.e.c.

ตาราง 8 จำนวนและร้อยละของสถานประกอบการอุตสาหกรรมการผลิต จำแนกตามการส่งเสริมการลงทุนจากสำนักงานคณะกรรมการส่งเสริมการลงทุน และประเภทอุตสาหกรรม ภาคกลาง พ.ศ. 2550 (ต่อ)

TABLE 8 NUMBER AND PERCENTAGE OF MANUFACTURING ESTABLISHMENTS BY INVESTMENT PROMOTION FROM BOARD OF INVESTMENT (BOI) AND CATEGORY OF INDUSTRY, CENTRAL REGION, 2007 (cont'd)

รหัส Code	ประเภทอุตสาหกรรม	รวม Total		การส่งเสริมการลงทุนจากสำนักงานคณะกรรมการส่งเสริมการลงทุน Investment promotion from Board of Investment (BOI)				Category of industry
		จำนวน Number	ร้อยละ %	ไม่มี / No		มี / Yes		
				จำนวน Number	ร้อยละ %	จำนวน Number	ร้อยละ %	
29	การผลิตเครื่องจักรและอุปกรณ์ ซึ่งมีได้จัดประเภทไว้ในที่อื่น	1,083	100.0	945	87.3	138	12.7	Manufacture of machinery and equipment n.e.c.
291	การผลิตเครื่องจักรที่ใช้งานทั่วไป	197	100.0	116	58.9	81	41.1	Manufacture of general purpose machinery
2911	การผลิตเครื่องยนต์และเครื่องกังหัน ยกเว้นเครื่องยนต์ที่ใช้กับอากาศยานยานยนต์และรถจักรยาน/รถจักรยานยนต์	18	100.0	16	88.9	2	11.1	Manufacture of engines and turbines, except aircraft, vehicle and cycle engines
2912	การผลิตเครื่องสูบ เครื่องอัด แทป และวาล์ว	48	100.0	39	81.3	9	18.8	Manufacture of pumps, compressors, taps and valves
2913	การผลิตแบร็ง (คัลบลูกปืน) เกียร์และเครื่องเกียร์ และอุปกรณ์ที่ใช้ขับเคลื่อน	30	100.0	21	70.0	9	30.0	Manufacture of bearings, gears, gearing and driving elements
2914	การผลิตเตาอบ เตาเผา และเครื่องฟ้น หรือเครื่องฉีดเชื้อเพลิงของเตาเผา	5	100.0	5	100.0	-	-	Manufacture of ovens, furnaces and furnace burners
2915	การผลิตอุปกรณ์ที่ใช้ในการยกและการขนย้าย	16	100.0	10	62.5	6	37.5	Manufacture of lifting and handling equipment
2919	การผลิตเครื่องจักรที่ใช้งานทั่วไปอื่น ๆ	80	100.0	25	31.2	55	68.8	Manufacture of other general purpose machinery
292	การผลิตเครื่องจักรที่ใช้งานเฉพาะอย่าง	858	100.0	810	94.4	48	5.6	Manufacture of special purpose machinery
2921	การผลิตเครื่องจักรที่ใช้ในการเกษตรและการป่าไม้	668	100.0	664	99.4	4	0.6	Manufacture of agricultural and forestry machinery
2922	การผลิตเครื่องมือกล	61	100.0	47	77.0	14	23.0	Manufacture of machine-tools
2923	การผลิตเครื่องจักรสำหรับโลหกรรม	4	100.0	2	50.0	2	50.0	Manufacture of machinery for metallurgy
2924	การผลิตเครื่องจักรที่ใช้ในการทำเหมืองแร่ เหมืองหิน และการก่อสร้าง	45	100.0	39	86.7	6	13.3	Manufacture of machinery for mining, quarrying and construction
2925	การผลิตเครื่องจักรที่ใช้ในกระบวนการผลิตอาหาร เครื่องดื่ม และยาสูบ	17	100.0	13	76.5	4	23.5	Manufacture of machinery for food, beverage and tobacco processing
2926	การผลิตเครื่องจักรที่ใช้ในการผลิตสิ่งทอ เครื่องแต่งกาย และเครื่องหนัง	9	100.0	1	11.1	8	88.9	Manufacture of machinery for textile, apparel and leather production
2927	การผลิตอาวุธและกระสุน	4	100.0	4	100.0	-	-	Manufacture of weapons and ammunition
2929	การผลิตเครื่องจักรที่ใช้ในงานเฉพาะอย่างอื่น ๆ	50	100.0	40	80.0	10	20.0	Manufacture of other special purpose machinery

ตาราง 8 จำนวนและร้อยละของสถานประกอบการอุตสาหกรรมการผลิต จำแนกตามการส่งเสริมการลงทุนจากสำนักงานคณะกรรมการส่งเสริมการลงทุน และประเภทอุตสาหกรรม ภาคกลาง พ.ศ. 2550 (ต่อ)

TABLE 8 NUMBER AND PERCENTAGE OF MANUFACTURING ESTABLISHMENTS BY INVESTMENT PROMOTION FROM BOARD OF INVESTMENT (BOI) AND CATEGORY OF INDUSTRY, CENTRAL REGION, 2007 (cont'd)

รหัส Code	ประเภทอุตสาหกรรม	รวม Total		การส่งเสริมการลงทุนจากสำนักงานคณะกรรมการส่งเสริมการลงทุน Investment promotion from Board of Investment (BOI)				Category of industry
		จำนวน Number	ร้อยละ %	ไม่มี / No		มี / Yes		
				จำนวน Number	ร้อยละ %	จำนวน Number	ร้อยละ %	
293	การผลิตเครื่องใช้ในบ้านเรือน ซึ่งมีได้จัดประเภทไว้ในที่อื่น	28	100.0	19	67.9	9	32.1	Manufacture of domestic appliances n.e.c.
2930	การผลิตเครื่องใช้ในบ้านเรือน ซึ่งมีได้จัดประเภทไว้ในที่อื่น	28	100.0	19	67.9	9	32.1	Manufacture of domestic appliances n.e.c.
30	การผลิตเครื่องจักรสำนักงาน เครื่องทำบัญชี และเครื่องคำนวณ	24	100.0	13	54.2	11	45.8	Manufacture of office, accounting and computing machinery
300	การผลิตเครื่องจักรสำนักงาน เครื่องทำบัญชีและเครื่องคำนวณ	24	100.0	13	54.2	11	45.8	Manufacture of office, accounting and computing machinery
3000	การผลิตเครื่องจักรสำนักงาน เครื่องทำบัญชี และเครื่องคำนวณ	24	100.0	13	54.2	11	45.8	Manufacture of office, accounting and computing machinery
31	การผลิตเครื่องจักรและเครื่องอุปกรณ์ไฟฟ้า ซึ่งมีได้จัดประเภทไว้ในที่อื่น	159	100.0	81	50.9	78	49.1	Manufacture of electrical machinery and apparatus n.e.c.
311	การผลิตมอเตอร์ไฟฟ้า เครื่องกำเนิดไฟฟ้า และหม้อแปลงไฟฟ้า	59	100.0	44	74.6	15	25.4	Manufacture of electric motors, generators and transformers
3110	การผลิตมอเตอร์ไฟฟ้า เครื่องกำเนิดไฟฟ้า และหม้อแปลงไฟฟ้า	59	100.0	44	74.6	15	25.4	Manufacture of electric motors, generators and transformers
312	การผลิตอุปกรณ์เพื่อการจ่ายและควบคุมกระแสไฟฟ้า	36	100.0	10	27.8	26	72.2	Manufacture of electricity distribution and control apparatus
3120	การผลิตอุปกรณ์เพื่อการจ่ายและควบคุมกระแสไฟฟ้า	36	100.0	10	27.8	26	72.2	Manufacture of electricity distribution and control apparatus
313	การผลิตลวดและเคเบิลที่หุ้มฉนวน	19	100.0	12	63.2	7	36.8	Manufacture of insulated wire and cable
3130	การผลิตลวดและเคเบิลที่หุ้มฉนวน	19	100.0	12	63.2	7	36.8	Manufacture of insulated wire and cable
314	การผลิตหม้อสะสมไฟฟ้า เซลล์ปฐมภูมิและแบตเตอรี่ปฐมภูมิ	7	100.0	2	28.6	5	71.4	Manufacture of accumulators, primary cells and primary batteries
3140	การผลิตหม้อสะสมไฟฟ้า เซลล์ปฐมภูมิ และแบตเตอรี่ปฐมภูมิ	7	100.0	2	28.6	5	71.4	Manufacture of accumulators, primary cells and primary batteries
315	การผลิตหลอดไฟฟ้าและเครื่องอุปกรณ์สำหรับให้แสงสว่าง	8	100.0	2	25.0	6	75.0	Manufacture of electric lamp
3150	การผลิตหลอดไฟฟ้าและเครื่องอุปกรณ์สำหรับให้แสงสว่าง	8	100.0	2	25.0	6	75.0	Manufacture of electric lamps
319	การผลิตเครื่องอุปกรณ์ไฟฟ้าอื่น ๆ ซึ่งมีได้จัดประเภทไว้ในที่อื่น	30	100.0	11	36.7	19	63.3	Manufacture of other electrical equipment n.e.c.
3190	การผลิตเครื่องอุปกรณ์ไฟฟ้าอื่น ๆ ซึ่งมีได้จัดประเภทไว้ในที่อื่น	30	100.0	11	36.7	19	63.3	Manufacture of other electrical equipment n.e.c.
32	การผลิตอุปกรณ์และเครื่องอุปกรณ์ วิทยุ โทรทัศน์ และการสื่อสาร	228	100.0	89	39.0	139	61.0	Manufacture of radio, television and communication equipment and apparatus
321	การผลิตหลอดอิเล็กทรอนิกส์ และส่วนประกอบอิเล็กทรอนิกส์อื่น ๆ	174	100.0	69	39.7	105	60.3	Manufacture of electronic valves and tubes and other electronic components

ตาราง 8 จำนวนและร้อยละของสถานประกอบการอุตสาหกรรมการผลิต จำแนกตามการส่งเสริมการลงทุนจากสำนักงานคณะกรรมการส่งเสริมการลงทุน และประเภทอุตสาหกรรม ภาคกลาง พ.ศ. 2550 (ต่อ)

TABLE 8 NUMBER AND PERCENTAGE OF MANUFACTURING ESTABLISHMENTS BY INVESTMENT PROMOTION FROM BOARD OF INVESTMENT (BOI) AND CATEGORY OF INDUSTRY, CENTRAL REGION, 2007 (cont'd)

รหัส Code	ประเภทอุตสาหกรรม	รวม Total		การส่งเสริมการลงทุนจากสำนักงานคณะกรรมการส่งเสริมการลงทุน Investment promotion from Board of Investment (BOI)				Category of industry
		จำนวน Number	ร้อยละ %	ไม่มี / No		มี / Yes		
				จำนวน Number	ร้อยละ %	จำนวน Number	ร้อยละ %	
3210	การผลิตหลอดอิเล็กทรอนิกส์ และส่วนประกอบอิเล็กทรอนิกส์อื่น ๆ	174	100.0	69	39.7	105	60.3	Manufacture of electronic valves and tubes and other electronic components
322	การผลิตเครื่องส่งสัญญาณ โทรทัศน์และวิทยุ และเครื่องอุปกรณ์สำหรับ โทรศัพท์และ โทรเลขแบบใช้สาย	6	100.0	1	16.7	5	83.3	Manufacture of television and radio transmitters and apparatus for line telephony and line telegraphy
3220	การผลิตเครื่องส่งสัญญาณ โทรทัศน์และวิทยุ และเครื่องอุปกรณ์ สำหรับ โทรศัพท์ และ โทรเลขแบบใช้สาย	6	100.0	1	16.7	5	83.3	Manufacture of television and radio transmitters and apparatus for line telephony and line telegraphy
323	การผลิตเครื่องรับโทรทัศน์และวิทยุ เครื่องบันทึกเสียง หรือภาพ หรือเครื่องชามวีซีดี โพรคิวซิ่ง หรือวีดีโอวี โพรคิวซิ่ง และสินค้าที่เกี่ยวข้อง	48	100.0	19	39.6	29	60.4	Manufacture of television and radio receivers and associated consumer goods
3230	การผลิตเครื่องรับโทรทัศน์และวิทยุ เครื่องบันทึกเสียง หรือภาพ หรือเครื่องชามวีซีดี โพรคิวซิ่ง หรือวีดีโอวี โพรคิวซิ่ง และสินค้าที่เกี่ยวข้อง	48	100.0	19	39.6	29	60.4	Manufacture of television and radio receivers and associated consumer goods
33	การผลิตอุปกรณ์ที่ใช้ในทางการแพทย์ การวัดความเที่ยง และอุปกรณ์ที่ใช้ในทางทัศนศาสตร์ นาฬิกา	64	100.0	55	85.9	9	14.1	Manufacture of medical, precision and optical instruments, watches and clocks
331	การผลิตอุปกรณ์และเครื่องใช้ในทางการแพทย์และเครื่องใช้ที่ใช้ในการวัดการตรวจสอบ การทดสอบ การเดินเรือ/การเดินอากาศ และใช้ใน วัตถุประสงค์อื่น ๆ ยกเว้นอุปกรณ์ที่ใช้ในทางทัศนศาสตร์	58	100.0	53	91.4	5	8.6	Manufacture of medical appliances and instruments and appliances for measuring, checking, testing, navigating and other purposes, except optical instruments
3311	การผลิตอุปกรณ์ที่ใช้ในทางการแพทย์และศัลยกรรม และเครื่องใช้ทางศัลยกรรมกระดูก	55	100.0	51	92.7	4	7.3	Manufacture of medical and surgical equipment and or orthopaedic appliances
3312	การผลิตอุปกรณ์และเครื่องใช้เพื่อการวัด การตรวจสอบการทดสอบ การเดินเรือ/การเดินอากาศและใช้ในวัตถุประสงค์อื่น ๆ ยกเว้น อุปกรณ์ควบคุมกระบวนการผลิตในทางอุตสาหกรรม	2	100.0	2	100.0	-	-	Manufacture of instruments and appliances for measuring, checking, testing, navigating and other purposes, except industrial process control equipment

ตาราง 8 จำนวนและร้อยละของสถานประกอบการอุตสาหกรรมการผลิต จำแนกตามการส่งเสริมการลงทุนจากสำนักงานคณะกรรมการส่งเสริมการลงทุน และประเภทอุตสาหกรรม ภาคกลาง พ.ศ. 2550 (ต่อ)

TABLE 8 NUMBER AND PERCENTAGE OF MANUFACTURING ESTABLISHMENTS BY INVESTMENT PROMOTION FROM BOARD OF INVESTMENT (BOI) AND CATEGORY OF INDUSTRY, CENTRAL REGION, 2007 (cont'd)

รหัส Code	ประเภทอุตสาหกรรม	รวม Total		การส่งเสริมการลงทุนจากสำนักงานคณะกรรมการส่งเสริมการลงทุน Investment promotion from Board of Investment (BOI)				Category of industry
		จำนวน Number	ร้อยละ %	ไม่มี / No		มี / Yes		
				จำนวน Number	ร้อยละ %	จำนวน Number	ร้อยละ %	
3313	การผลิตอุปกรณ์ควบคุมกระบวนการผลิตในทางอุตสาหกรรม	1	100.0	-	-	1	100.0	Manufacture of industrial process control equipment
332	การผลิตอุปกรณ์ที่ใช้ในทางทัศนศาสตร์ และเครื่องอุปกรณ์เกี่ยวกับการถ่ายภาพ	4	100.0	-	-	4	100.0	Manufacture of optical instruments and photographic equipment
3320	การผลิตอุปกรณ์ที่ใช้ในทางทัศนศาสตร์ และเครื่องอุปกรณ์เกี่ยวกับการถ่ายภาพ	4	100.0	-	-	4	100.0	Manufacture of optical instruments and photographic equipment
333	การผลิตนาฬิกา	2	100.0	2	100.0	-	-	Manufacture of watches and clocks
3330	การผลิตนาฬิกา	2	100.0	2	100.0	-	-	Manufacture of watches and clocks
34	การผลิตยานยนต์ รถพ่วงและรถกึ่งรถพ่วง	430	100.0	251	58.4	179	41.6	Manufacture of motor vehicles, trailers and simi-trailers
341	การผลิตยานยนต์	31	100.0	24	77.4	7	22.6	Manufacture of motor vehicles
3410	การผลิตยานยนต์	31	100.0	24	77.4	7	22.6	Manufacture of motor vehicles
342	การผลิตตัวถัง (coachwork) สำหรับยานยนต์ รวมทั้งการผลิตรถพ่วงและรถกึ่งรถพ่วง	71	100.0	69	97.2	2	2.8	Manufacture of bodies (coachwork) for motor vehicles; manufacture of trailers and semi-trailers
3420	การผลิตตัวถัง (coachwork) สำหรับยานยนต์ รวมทั้งการผลิตรถพ่วง และรถกึ่งรถพ่วง	71	100.0	69	97.2	2	2.8	Manufacture of bodies (coachwork) for motor vehicles; manufacture of trailers and semi-trailers
343	การผลิตส่วนประกอบและอุปกรณ์ประกอบ สำหรับยานยนต์และเครื่องยนต์	328	100.0	158	48.2	170	51.8	Manufacture of parts and accessories for motor vehicles and their engines
3430	การผลิตส่วนประกอบและอุปกรณ์ประกอบ สำหรับยานยนต์ และเครื่องยนต์	328	100.0	158	48.2	170	51.8	Manufacture of parts and accessories for motor vehicles and their engines
35	การผลิตเครื่องอุปกรณ์การขนส่งอื่นๆ	166	100.0	157	94.6	9	5.4	Manufacture of other transport equipment
351	การต่อเรือและการซ่อมเรือ	108	100.0	108	100.0	-	-	Building and repairing of ships and boats
3511	การต่อเรือและการซ่อมเรือ	102	100.0	102	100.0	-	-	Building and repairing of ships and boats
3512	การต่อเรือและการซ่อมเรือที่ใช้เพื่อความสำราญ และการกีฬา	6	100.0	6	100.0	-	-	Building and repairing of pleasure and sporting boats
353	การผลิตอากาศยานและยานอวกาศ	4	100.0	3	75.0	1	25.0	Manufacture of aircraft and spacecraft

ตาราง 8 จำนวนและร้อยละของสถานประกอบการอุตสาหกรรมการผลิต จำแนกตามการส่งเสริมการลงทุนจากสำนักงานคณะกรรมการส่งเสริมการลงทุน และประเภทอุตสาหกรรม ภาคกลาง พ.ศ. 2550 (ต่อ)

TABLE 8 NUMBER AND PERCENTAGE OF MANUFACTURING ESTABLISHMENTS BY INVESTMENT PROMOTION FROM BOARD OF INVESTMENT (BOI) AND CATEGORY OF INDUSTRY, CENTRAL REGION, 2007 (cont'd)

รหัส Code	ประเภทอุตสาหกรรม	รวม Total		การส่งเสริมการลงทุนจากสำนักงานคณะกรรมการส่งเสริมการลงทุน Investment promotion from Board of Investment (BOI)				Category of industry
		จำนวน Number	ร้อยละ %	ไม่มี / No		มี / Yes		
				จำนวน Number	ร้อยละ %	จำนวน Number	ร้อยละ %	
3530	การผลิตอากาศยาน และยานอวกาศ	4	100.0	3	75.0	1	25.0	Manufacture of aircraft and spacecraft
359	การผลิตเครื่องอุปกรณ์การขนส่ง ซึ่งมีได้จัดประเภทไว้ในที่อื่น	54	100.0	46	85.2	8	14.8	Manufacture of transport equipment n.e.c.
3591	การผลิตรถจักรยานยนต์	43	100.0	36	83.7	7	16.3	Manufacture of motorcycles
3592	การผลิตรถจักรยานสองล้อ และรถสำหรับคนพิการ	9	100.0	8	88.9	1	11.1	Manufacture of bicycles and invalid carriages
3599	การผลิตเครื่องอุปกรณ์การขนส่งอื่น ๆ ซึ่งมีได้จัดประเภทไว้ในที่อื่น	2	100.0	2	100.0	-	-	Manufacture of other transport equipment n.e.c.
36	การผลิตเฟอร์นิเจอร์ รวมทั้งการผลิตซึ่งมีได้จัดประเภทไว้ในที่อื่น	7,147	100.0	6,981	97.7	166	2.3	Manufacture of furniture; manufacturing n.e.c.
361	การผลิตเฟอร์นิเจอร์	1,304	100.0	1,205	92.4	99	7.6	Manufacture of furniture
3610	การผลิตเฟอร์นิเจอร์	1,304	100.0	1,205	92.4	99	7.6	Manufacture of furniture
369	การผลิต ซึ่งมีได้จัดประเภทไว้ในที่อื่น	5,843	100.0	5,776	98.9	67	1.1	Manufacturing n.e.c.
3691	การผลิตเครื่องเพชรพลอยและรูปพรรณ และของที่เกี่ยวเนื่อง	2,758	100.0	2,749	99.7	9	0.3	Manufacture of jewellery and related articles
3692	การผลิตเครื่องดนตรี	35	100.0	35	100.0	-	-	Manufacture of musical instruments
3693	การผลิตเครื่องกีฬา	17	100.0	6	35.3	11	64.7	Manufacture of sports goods
3694	การผลิตของเล่นเกมและของเล่น	304	100.0	288	94.7	16	5.3	Manufacture of games and toys
3699	การผลิตอื่น ๆ ซึ่งมีได้จัดประเภทไว้ในที่อื่น	2,729	100.0	2,698	98.9	31	1.1	Other manufacturing n.e.c.
37	การนำผลิตภัณฑ์เก่ามาผลิตเป็นวัตถุดิบใหม่	69	100.0	68	98.6	1	1.4	Recycling
371	การนำเศษและของที่ใช้ไม่ได้จำพวกโลหะมาผลิตเป็นวัตถุดิบใหม่	16	100.0	15	93.7	1	6.3	Recycling of metal waste and scrap
3710	การนำเศษและของที่ใช้ไม่ได้จำพวกโลหะมาผลิตเป็นวัตถุดิบใหม่	16	100.0	15	93.7	1	6.3	Recycling of metal waste and scrap
372	การนำเศษและของที่ใช้ไม่ได้จำพวกอโลหะมาผลิตเป็นวัตถุดิบใหม่	53	100.0	53	100.0	-	-	Recycling of non-metal waste and scrap
3720	การนำเศษและของที่ใช้ไม่ได้จำพวกอโลหะมาผลิตเป็นวัตถุดิบใหม่	53	100.0	53	100.0	-	-	Recycling of non-metal waste and scrap

ตาราง 9 จำนวนและร้อยละของสถานประกอบการอุตสาหกรรมการผลิต จำแนกตามการส่งผลผลิตออกไปจำหน่ายต่างประเทศ และประเภทอุตสาหกรรม ภาคกลาง พ.ศ. 2550

TABLE 9 NUMBER AND PERCENTAGE OF MANUFACTURING ESTABLISHMENTS BY EXPORTING AND CATEGORY OF INDUSTRY, CENTRAL REGION, 2007

รหัส Code	ประเภทอุตสาหกรรม	รวม		ไม่มี		การส่งออก Exporting								มูลค่า		Category of industry		
		Total		การส่งออก		รวม		< 20%		20 - 49%		50 - 79%		80 - 100%			การส่งออก	
		จำนวน	ร้อยละ	จำนวน	ร้อยละ	จำนวน	ร้อยละ	จำนวน	ร้อยละ	จำนวน	ร้อยละ	จำนวน	ร้อยละ	จำนวน	ร้อยละ		Value of export	(พันบาท/Thousand Baht)
	รวม	46,338	100.0	44,373	95.8	1,965	4.2	546	27.8	420	21.4	393	20.0	606	30.8	1,248,294,371.0	Total	
15	การผลิตผลิตภัณฑ์อาหารและเครื่องดื่ม	7,395	100.0	7,127	96.4	268	3.6	65	24.3	43	16.0	53	19.9	106	39.6	73,321,533.0	Manufacture of food products and beverages	
151	การผลิต การแปรรูปและการเก็บถนอมเนื้อสัตว์																Production, processing and preservation	
	สัตว์น้ำ ผลไม้ ผัก น้ำมันและไขมัน	1,563	100.0	1,442	92.3	121	7.7	19	15.7	13	10.7	14	11.6	75	62.0	45,188,938.8	of meat, fish, fruit, vegetables, oils and fats	
1511	การผลิตเนื้อสัตว์และผลิตภัณฑ์จากเนื้อสัตว์	383	100.0	364	95.0	19	5.0	5	26.3	-	-	1	5.3	13	68.4	7,143,906.1	Production of meat and meat products	
1512	การแปรรูปและการเก็บถนอมสัตว์น้ำ																Processing and preserving	
	และผลิตภัณฑ์จากสัตว์น้ำ	572	100.0	535	93.5	37	6.5	7	18.9	5	13.5	3	8.1	22	59.5	14,220,222.6	of fish and fish Products	
1513	การแปรรูปผลไม้และผัก	565	100.0	501	88.7	64	11.3	7	10.9	8	12.6	10	15.6	39	60.9	23,802,810.1	Processing of fruit and vegetables	
1514	การผลิตน้ำมันจากพืช น้ำมันจากสัตว์																Manufacture of vegetable	
	และไขมันจากสัตว์	43	100.0	42	97.7	1	2.3	-	-	-	-	-	-	1	100.0	22,000.0	and animal oils and fats	
152	การผลิตผลิตภัณฑ์ที่ได้จากนม	138	100.0	137	99.3	1	0.7	1	100.0	-	-	-	-	-	-	49,093.3	Manufacture of dairy products	
1520	การผลิตผลิตภัณฑ์ที่ได้จากนม	138	100.0	137	99.3	1	0.7	1	100.0	-	-	-	-	-	-	49,093.3	Manufacture of dairy products	
153	การผลิตผลิตภัณฑ์ที่ได้จาก																Manufacture of grain mill products,	
	การโม่-สีธัญพืช สตาร์ช และผลิตภัณฑ์																starches and starch products,	
	จากสตาร์ช และอาหารสัตว์สำเร็จรูป	1,806	100.0	1,755	97.2	51	2.8	21	41.2	12	23.5	12	23.6	6	11.7	9,545,567.9	and prepared animal feeds	
1531	การผลิตผลิตภัณฑ์ที่ได้จากการโม่-สีธัญพืช	1,669	100.0	1,643	98.5	26	1.5	11	42.3	5	19.2	7	27.0	3	11.5	5,694,014.5	Manufacture of grain mill products	
1532	การผลิตสตาร์ชและผลิตภัณฑ์จากสตาร์ช	48	100.0	35	72.9	13	27.1	6	46.1	2	15.4	4	30.8	1	7.7	2,559,937.9	Manufacture of starches and starch products	
1533	การผลิตอาหารสัตว์สำเร็จรูป	89	100.0	77	86.5	12	13.5	4	33.3	5	41.7	1	8.3	2	16.7	1,291,615.6	Manufacture of prepared animal feeds	
154	การผลิตผลิตภัณฑ์อาหารอื่น ๆ	3,298	100.0	3,212	97.4	86	2.6	22	25.6	18	20.9	23	27.1	22	25.6	15,140,805.9	Manufacture of other food products	
1541	การผลิตผลิตภัณฑ์ประเภทอบ	929	100.0	919	98.9	10	1.1	5	50.0	-	-	3	30.0	2	20.0	428,648.9	Manufacture of bakery products	
1542	การผลิตน้ำตาล	113	100.0	93	82.3	20	17.7	2	10.0	6	30.0	12	60.0	-	-	7,786,640.3	Manufacture of sugar	
1543	การผลิตโกโก้ ช็อคโกแลต																Manufacture of cocoa,	
	และขนมที่ทำจากน้ำตาล	259	100.0	254	98.1	5	1.9	2	40.0	1	20.0	1	20.0	1	20.0	506,487.0	chocolate and sugar confectionery	

ตาราง 9 จำนวนและร้อยละของสถานประกอบการอุตสาหกรรมการผลิต จำแนกตามการส่งผลผลิตออกไปจำหน่ายต่างประเทศ และประเภทอุตสาหกรรม ภาคกลาง พ.ศ. 2550 (ต่อ)

TABLE 9 NUMBER AND PERCENTAGE OF MANUFACTURING ESTABLISHMENTS BY EXPORTING AND CATEGORY OF INDUSTRY, CENTRAL REGION, 2007 (cont'd)

รหัส Code	ประเภทอุตสาหกรรม	รวม		ไม่มี		การส่งออก Exporting								มูลค่า การส่งออก Value of export (พันบาท/Thousand Baht)	Category of industry		
		Total		การส่งออก No export		รวม		< 20%		20 - 49%		50 - 79%				80 - 100%	
		จำนวน Number	ร้อยละ %	จำนวน Number	ร้อยละ %	จำนวน Number	ร้อยละ %	จำนวน Number	ร้อยละ %	จำนวน Number	ร้อยละ %	จำนวน Number	ร้อยละ %			จำนวน Number	ร้อยละ %
1544	การผลิตมะกะโรนี เส้นบะหมี่ เส้นก๋วยเตี๋ยว เส้นหมี่ วุ้นเส้น และผลิตภัณฑ์ อาหารประเภทแป้งที่คล้ายกัน	421	100.0	410	97.4	11	2.6	1	9.1	1	9.1	-	-	9	81.8	2,012,263.2	Manufacture of macaroni, noodles, couscous and similar farinaceous products
1549	การผลิตผลิตภัณฑ์อาหารอื่น ๆ ซึ่งมิได้จัดประเภทไว้ในที่อื่น	1,576	100.0	1,536	97.5	40	2.5	12	30.8	10	25.6	7	18.0	10	25.6	4,406,766.6	Manufacture of other food products n.e.c.
155	การผลิตเครื่องดื่ม	590	100.0	581	98.5	9	1.5	2	22.3	-	-	4	44.4	3	33.3	3,397,127.2	Manufacture of beverages
1551	การกลั่น การกลั่นลำดับส่วนและการผสมสุรา รวมทั้งการผลิตเอทิลแอลกอฮอล์ ที่ได้จากการหมัก	48	100.0	48	100.0	-	-	-	-	-	-	-	-	-	-	-	Distilling, rectifying and blending of spirits; ethylalcohol production from fermented materials
1552	การผลิตไวน์	10	100.0	9	90.0	1	10.0	-	-	-	-	1	100.0	-	-	432.0	Manufacture of wines
1553	การผลิตมอลต์ลิกเกอร์และมอลต์	3	100.0	3	100.0	-	-	-	-	-	-	-	-	-	-	-	Manufacture of malt liquors and malt
1554	การผลิตเครื่องดื่มที่ไม่มีแอลกอฮอล์ รวมทั้งการผลิตน้ำแร่บรรจุขวด	529	100.0	521	98.5	8	1.5	2	25.0	-	-	3	37.5	3	37.5	3,396,695.2	Manufacture of soft drinks; bottling of mineral waters
16	การผลิตผลิตภัณฑ์ยาสูบ	38	100.0	38	100.0	-	-	-	-	-	-	-	-	-	-	-	Manufacture of tobacco products
160	การผลิตผลิตภัณฑ์ยาสูบ	38	100.0	38	100.0	-	-	-	-	-	-	-	-	-	-	-	Manufacture of tobacco products
1600	การผลิตผลิตภัณฑ์ยาสูบ	38	100.0	38	100.0	-	-	-	-	-	-	-	-	-	-	-	Manufacture of tobacco products
17	การผลิตสิ่งทอ	3,031	100.0	2,952	97.4	79	2.6	15	19.0	15	19.0	20	25.3	29	36.7	26,992,636.2	Manufacture of textiles
171	การปั่น การทอ และการแต่งสำเร็จสิ่งทอ	1,554	100.0	1,518	97.7	36	2.3	13	36.1	6	16.7	4	11.1	13	36.1	20,709,196.2	Spinning, weaving and finishing of textiles
1711	การจัดเตรียมและการปั่นเส้นใยสิ่งทอ รวมทั้งการทอสิ่งทอ	1,511	100.0	1,479	97.9	32	2.1	12	37.5	3	9.4	4	12.5	13	40.6	20,574,289.6	Preparation and spinning of textile fibres; weaving of textiles
1712	การแต่งสำเร็จสิ่งทอ	43	100.0	39	90.7	4	9.3	1	25.0	3	75.0	-	-	-	-	134,906.7	Finishing of textiles
172	การผลิตสิ่งทออื่น ๆ	1,442	100.0	1,408	97.6	34	2.4	-	-	8	23.5	12	35.3	14	41.2	5,012,450.6	Manufacture of other textiles
1721	การผลิตสิ่งทอสำเร็จรูป ยกเว้นเครื่องแต่งกาย	590	100.0	580	98.3	10	1.7	-	-	-	-	3	30.0	7	70.0	1,306,755.9	Manufacture of made-up textile articles, except apparel
1722	การผลิตพรมและเครื่องปูลาด	498	100.0	494	99.2	4	0.8	-	-	-	-	1	25.0	3	75.0	1,848,635.1	Manufacture of carpets and rugs

ตาราง 9 จำนวนและร้อยละของสถานประกอบการอุตสาหกรรมการผลิต จำแนกตามการส่งผลผลิตออกไปจำหน่ายต่างประเทศ และประเภทอุตสาหกรรม ภาคกลาง พ.ศ. 2550 (ต่อ)

TABLE 9 NUMBER AND PERCENTAGE OF MANUFACTURING ESTABLISHMENTS BY EXPORTING AND CATEGORY OF INDUSTRY, CENTRAL REGION, 2007 (cont'd)

รหัส Code	ประเภทอุตสาหกรรม	รวม		ไม่มี		การส่งออก Exporting								มูลค่า การส่งออก Value of export (พันบาท/Thousand Baht)	Category of industry		
		Total		การส่งออก		รวม		< 20%		20 - 49%		50 - 79%				80 - 100%	
		จำนวน	ร้อยละ	จำนวน	ร้อยละ	จำนวน	ร้อยละ	จำนวน	ร้อยละ	จำนวน	ร้อยละ	จำนวน	ร้อยละ			จำนวน	ร้อยละ
Number	%	Number	%	Number	%	Number	%	Number	%	Number	%	Number	%	Number	%		
1723	การผลิตเชือก สายระโยงระยาง เชือกเส้นใหญ่ และตาข่าย แห อวน	154	100.0	144	93.5	10	6.5	-	-	6	60.0	2	20.0	2	20.0	316,798.3	Manufacture of cordage, rope, twine and netting
1729	การผลิตสิ่งทออื่น ๆ ซึ่งมีได้จัดประเภทไว้ในที่อื่น	200	100.0	190	95.0	10	5.0	-	-	2	20.0	6	60.0	2	20.0	1,540,261.2	Manufacture of other textiles n.e.c.
173	การผลิตผ้าและสิ่งของที่ได้จากการถักนิตติ้งและโครเชต์	35	100.0	26	74.3	9	25.7	2	22.2	1	11.2	4	44.4	2	22.2	1,270,989.4	Manufacture of knitted and crocheted fabrics and articles
1730	การผลิตผ้า และสิ่งของที่ได้จากการถักนิตติ้ง และโครเชต์	35	100.0	26	74.3	9	25.7	2	22.2	1	11.2	4	44.4	2	22.2	1,270,989.4	Manufacture of knitted and crocheted fabrics and articles
18	การผลิตเครื่องแต่งกาย รวมทั้งการตกแต่งและย้อมสีขนสัตว์	9,072	100.0	9,031	99.6	41	0.5	6	14.6	16	39.0	1	2.4	18	43.9	11,205,913.8	Manufacture of wearing apparel; dressing and dyeing of fur
181	การผลิตเครื่องแต่งกาย ยกเว้นเครื่องแต่งกายที่ทำจากขนสัตว์	9,064	100.0	9,024	99.6	40	0.4	6	15.0	15	37.5	1	2.5	18	45.0	11,099,323.5	Manufacture of wearing apparel, except fur apparel
1810	การผลิตเครื่องแต่งกาย ยกเว้น เครื่องแต่งกายที่ทำจากขนสัตว์	9,064	100.0	9,024	99.6	40	0.4	6	15.0	15	37.5	1	2.5	18	45.0	11,099,323.5	Manufacture of wearing apparel, except fur apparel
182	การตกแต่งและย้อมสีขนสัตว์ รวมทั้งการผลิตสิ่งของที่ทำจากขนสัตว์	8	100.0	7	87.5	1	12.5	-	-	1	100.0	-	-	-	-	106,590.3	Dressing and dyeing of fur; manufacture of articles of fur
1820	การตกแต่งและย้อมสีขนสัตว์ รวมทั้งการผลิตสิ่งของที่ทำจากขนสัตว์	8	100.0	7	87.5	1	12.5	-	-	1	100.0	-	-	-	-	106,590.3	Dressing and dyeing of fur; manufacture of articles of fur
19	การฟอกและตกแต่งหนังฟอก รวมทั้งการผลิต กระเป๋าเดินทาง กระเป๋าถือ อานม้า เครื่องเทียมลาก และรองเท้า	404	100.0	348	86.1	56	13.9	9	16.1	10	17.9	18	32.1	19	33.9	14,881,188.4	Tanning and dressing of leather; manufacture of luggage, handbags, saddlery, harness and footwear
191	การฟอกและตกแต่งหนังฟอก รวมทั้งการผลิต กระเป๋าเดินทาง กระเป๋าถือ อานม้า และเครื่องเทียมลาก	163	100.0	149	91.4	14	8.6	-	-	1	7.1	6	42.9	7	50.0	1,458,392.5	Tanning and dressing of leather; manufacture of luggage, handbags, saddlery and harness
1911	การฟอกและตกแต่งหนังฟอก	7	100.0	1	14.3	6	85.7	-	-	1	16.7	3	50.0	2	33.3	311,592.2	Tanning and dressing of leather
1912	การผลิตกระเป๋าเดินทาง กระเป๋าถือ และสิ่งทีคล้ายกัน อานม้า และเครื่องเทียมลาก	156	100.0	148	94.9	8	5.1	-	-	-	-	3	37.5	5	62.5	1,146,800.3	Manufacture of luggage, handbags and the like, saddlery and harness

ตาราง 9 จำนวนและร้อยละของสถานประกอบการอุตสาหกรรมการผลิต จำแนกตามการส่งผลผลิตออกไปจำหน่ายต่างประเทศ และประเภทอุตสาหกรรม ภาคกลาง พ.ศ. 2550 (ต่อ)

TABLE 9 NUMBER AND PERCENTAGE OF MANUFACTURING ESTABLISHMENTS BY EXPORTING AND CATEGORY OF INDUSTRY, CENTRAL REGION, 2007 (cont'd)

รหัส Code	ประเภทอุตสาหกรรม	รวม		ไม่มี		การส่งออก Exporting								มูลค่า การส่งออก Value of export (พันบาท/Thousand Baht)	Category of industry		
		Total		การส่งออก		รวม		< 20%		20 - 49%		50 - 79%				80 - 100%	
		จำนวน	ร้อยละ	จำนวน	ร้อยละ	จำนวน	ร้อยละ	จำนวน	ร้อยละ	จำนวน	ร้อยละ	จำนวน	ร้อยละ			จำนวน	ร้อยละ
Number	%	Number	%	Number	%	Number	%	Number	%	Number	%	Number	%	Number	%		
192	การผลิตรองเท้า	241	100.0	199	82.6	42	17.4	9	21.4	9	21.4	12	28.6	12	28.6	13,422,795.8	Manufacture of footwear
1920	การผลิตรองเท้า	241	100.0	199	82.6	42	17.4	9	21.4	9	21.4	12	28.6	12	28.6	13,422,795.8	Manufacture of footwear
20	การผลิตไม้และผลิตภัณฑ์จากไม้ และไม้ก๊อก ยกเว้น เฟอร์นิเจอร์ รวมทั้งการผลิต สิ่งของที่ทำจากฟางและวัสดุถักสานอื่นๆ	6,169	100.0	6,120	99.2	49	0.8	11	22.4	5	10.2	18	36.7	15	30.6	4,354,039.7	Manufacture of wood and of products of wood and cork, except furniture; manufacture of articles of straw and plaiting materials
201	การเลื่อยไม้และการไสไม้	204	100.0	191	93.6	13	6.4	6	46.2	-	-	6	46.2	1	7.6	598,404.5	Sawmilling and planing of wood
2010	การเลื่อยไม้และการไสไม้	204	100.0	191	93.6	13	6.4	6	46.2	-	-	6	46.2	1	7.6	598,404.5	Sawmilling and planing of wood
202	การผลิตผลิตภัณฑ์จากไม้ ไม้ก๊อก ฟาง และวัสดุถักสาน	5,965	100.0	5,929	99.4	36	0.6	5	13.9	5	13.9	12	33.3	14	38.9	3,755,635.2	Manufacture of products of wood, cork, straw and plaiting materials
2021	การผลิตแผ่นไม้วีเนียร์ รวมทั้งการผลิต ไม้อัด ลามิเนต ไม้แผ่น ไม้อัด และแผ่นไม้ชนิดอื่น ๆ และแผ่นไม้อัดอื่น ๆ	32	100.0	23	71.9	9	28.1	3	33.4	2	22.2	4	44.4	-	-	640,342.5	Manufacture of veneer sheets; manufacture of plywood, laminboard, particle board and other panels and boards
2022	การผลิตเครื่องมือไม้ที่ใช้ในการก่อสร้าง และเครื่องประกอบอาคาร	193	100.0	186	96.4	7	3.6	-	-	-	-	5	71.4	2	28.6	1,267,621.9	Manufacture of builders' carpentry and joinery
2023	การผลิตภาชนะไม้	94	100.0	92	97.9	2	2.1	1	50.0	-	-	1	50.0	-	-	82,307.4	Manufacture of wooden containers
2029	การผลิตผลิตภัณฑ์อื่นที่ทำจากไม้ รวมทั้งการผลิตสิ่งของที่ทำจากไม้ก๊อก ฟาง และวัสดุถักสาน	5,646	100.0	5,628	99.7	18	0.3	1	5.6	3	16.7	2	11.1	12	66.6	1,765,363.4	Manufacture of other products of wood; manufacture of articles of cork, straw and plaiting materials
21	การผลิตกระดาษและผลิตภัณฑ์กระดาษ	152	100.0	122	80.3	30	19.7	10	33.3	9	30.0	4	13.3	7	23.4	18,099,443.0	Manufacture of paper and paper products
210	การผลิตกระดาษและผลิตภัณฑ์กระดาษ	152	100.0	122	80.3	30	19.7	10	33.3	9	30.0	4	13.3	7	23.4	18,099,443.0	Manufacture of paper and paper products
2101	การผลิตเยื่อกระดาษ กระดาษ และกระดาษแข็ง	53	100.0	35	66.0	18	34.0	6	33.3	5	27.8	2	11.1	5	27.8	13,419,076.4	Manufacture of pulp, paper and paperboard
2102	การผลิตกระดาษลูกฟูก และกระดาษแข็งลูกฟูก และการผลิตภาชนะที่ทำ จากกระดาษ และกระดาษแข็ง	64	100.0	59	92.2	5	7.8	-	-	1	20.0	2	40.0	2	40.0	4,311,789.3	Manufacture of corrugated paper and paperboard and of containers of paper and paperboard
2109	การผลิตสิ่งของอื่น ๆ ที่ทำจาก กระดาษ และกระดาษแข็ง	35	100.0	28	80.0	7	20.0	4	57.1	3	42.9	-	-	-	-	368,577.4	Manufacture of other articles of paper and paperboard

ตาราง 9 จำนวนและร้อยละของสถานประกอบการอุตสาหกรรมการผลิต จำแนกตามการส่งผลผลิตออกไปจำหน่ายต่างประเทศ และประเภทอุตสาหกรรม ภาคกลาง พ.ศ. 2550 (ต่อ)

TABLE 9 NUMBER AND PERCENTAGE OF MANUFACTURING ESTABLISHMENTS BY EXPORTING AND CATEGORY OF INDUSTRY, CENTRAL REGION, 2007 (cont'd)

รหัส Code	ประเภทอุตสาหกรรม	รวม		ไม่มี		การส่งออก Exporting								มูลค่า การส่งออก Value of export (พันบาท/Thousand Baht)	Category of industry		
		Total		การส่งออก		รวม		< 20%		20 - 49%		50 - 79%				80 - 100%	
		จำนวน	ร้อยละ	จำนวน	ร้อยละ	จำนวน	ร้อยละ	จำนวน	ร้อยละ	จำนวน	ร้อยละ	จำนวน	ร้อยละ			จำนวน	ร้อยละ
Number	%	Number	%	Number	%	Number	%	Number	%	Number	%	Number	%	Number	%		
22	การพิมพ์โฆษณา การพิมพ์ และการทำสำเนาสื่อบันทึก	678	100.0	674	99.4	4	0.6	3	75.0	-	-	-	-	1	25.0	618,380.3	Publishing, printing and reproduction of recorded media
221	การพิมพ์โฆษณา	84	100.0	83	98.8	1	1.2	-	-	-	-	-	-	1	100.0	535,513.0	Publishing
2211	การพิมพ์โฆษณาหนังสือ โบรชัวร์ หนังสือเกี่ยวกับ ดนตรี และการพิมพ์โฆษณาอื่น ๆ	9	100.0	8	88.9	1	11.1	-	-	-	-	-	-	1	100.0	535,513.0	Publishing of books, brochures, musical books and other publications
2212	การพิมพ์โฆษณา หนังสือพิมพ์ วารสาร และนิตยสาร	12	100.0	12	100.0	-	-	-	-	-	-	-	-	-	-	-	Publishing of newspapers, journals and periodicals
2219	การพิมพ์โฆษณาอื่น ๆ	63	100.0	63	100.0	-	-	-	-	-	-	-	-	-	-	-	Other publishing
222	การพิมพ์ และกิจกรรมด้านการบริการ ที่เกี่ยวข้องกับการพิมพ์	593	100.0	590	99.5	3	0.5	3	100.0	-	-	-	-	-	-	82,867.3	Printing and service activities related to printing
2221	การพิมพ์	583	100.0	581	99.7	2	0.3	2	100.0	-	-	-	-	-	-	59,220.3	Printing
2222	กิจกรรมด้านการบริการที่เกี่ยวข้องกับการพิมพ์	10	100.0	9	90.0	1	10.0	1	100.0	-	-	-	-	-	-	23,647.0	Service activities related to printing
223	การทำสำเนาสื่อบันทึกข้อมูล	1	100.0	1	100.0	-	-	-	-	-	-	-	-	-	-	-	Reproduction of recorded media
2230	การทำสำเนาสื่อบันทึกข้อมูล	1	100.0	1	100.0	-	-	-	-	-	-	-	-	-	-	-	Reproduction of recorded media
23	การผลิตผลิตภัณฑ์ถ่านโค้ก ผลิตภัณฑ์ที่ได้จาก การกลั่นน้ำมันปิโตรเลียมและเชื้อเพลิงปรมาณู	34	100.0	25	73.5	9	26.5	6	66.7	2	22.2	-	-	1	11.1	54,323,228.4	Manufacture of coke, refined petroleum products and nuclear fuel
231	การผลิตผลิตภัณฑ์ถ่านโค้ก	6	100.0	6	100.0	-	-	-	-	-	-	-	-	-	-	-	Manufacture of coke oven products
2310	การผลิตผลิตภัณฑ์ถ่านโค้ก	6	100.0	6	100.0	-	-	-	-	-	-	-	-	-	-	-	Manufacture of coke oven products
232	การผลิตผลิตภัณฑ์ที่ได้จาก การกลั่นน้ำมันปิโตรเลียม	28	100.0	19	67.9	9	32.1	6	66.7	2	22.2	-	-	1	11.1	54,323,228.4	Manufacture of refined petroleum products
2320	การผลิตผลิตภัณฑ์ที่ได้จาก การกลั่นน้ำมันปิโตรเลียม	28	100.0	19	67.9	9	32.1	6	66.7	2	22.2	-	-	1	11.1	54,323,228.4	Manufacture of refined petroleum products
24	การผลิตเคมีภัณฑ์และผลิตภัณฑ์เคมี	585	100.0	421	72.0	164	28.0	79	48.2	34	20.7	31	18.9	20	12.2	73,269,118.1	Manufacture of chemicals and chemical products
241	การผลิตเคมีภัณฑ์ขั้นมูลฐาน	305	100.0	207	67.9	98	32.1	46	46.9	15	15.4	21	21.4	16	16.3	44,191,963.1	Manufacture of basic chemicals

ตาราง 9 จำนวนและร้อยละของสถานประกอบการอุตสาหกรรมการผลิต จำแนกตามการส่งผลผลิตออกไปจำหน่ายต่างประเทศ และประเภทอุตสาหกรรม ภาคกลาง พ.ศ. 2550 (ต่อ)

TABLE 9 NUMBER AND PERCENTAGE OF MANUFACTURING ESTABLISHMENTS BY EXPORTING AND CATEGORY OF INDUSTRY, CENTRAL REGION, 2007 (cont'd)

รหัส Code	ประเภทอุตสาหกรรม	รวม		ไม่มี		การส่งออก Exporting								มูลค่า		Category of industry		
		Total		การส่งออก		รวม		< 20%		20 - 49%		50 - 79%		80 - 100%			การส่งออก	
		จำนวน	ร้อยละ	จำนวน	ร้อยละ	จำนวน	ร้อยละ	จำนวน	ร้อยละ	จำนวน	ร้อยละ	จำนวน	ร้อยละ	จำนวน	ร้อยละ		Value of export	(พันบาท/Thousand Baht)
2411	การผลิตเคมีภัณฑ์ขั้นมูลฐาน ยกเว้นปุ๋ยและสารประกอบไนโตรเจน	87	100.0	37	42.5	50	57.5	26	52.0	8	16.0	7	14.0	9	18.0	9,900,470.7	Manufacture of basic chemicals, except fertilizers nitrogen compounds	
2412	การผลิตปุ๋ยและสารประกอบไนโตรเจน	151	100.0	140	92.7	11	7.3	7	63.6	-	-	2	18.2	2	18.2	2,611,430.7	Manufacture of fertilizers and nitrogen compounds	
2413	การผลิตพลาสติกในขั้นต้น และยางสังเคราะห์	67	100.0	30	44.8	37	55.2	13	35.1	7	18.9	12	32.4	5	13.5	31,680,061.7	Manufacture of plastics in primary forms and of synthetic rubber	
242	การผลิตผลิตภัณฑ์เคมีอื่น ๆ	264	100.0	206	78.0	58	22.0	31	53.4	15	25.9	8	13.8	4	6.9	21,186,804.0	Manufacture of other chemical products	
2421	การผลิตสารฆ่าศัตรูพืชและผลิตภัณฑ์เคมี ทางการเกษตรอื่น ๆ	12	100.0	8	66.7	4	33.3	4	100.0	-	-	-	-	-	-	13,334.2	Manufacture of pesticides and other agro-chemical products	
2422	การผลิตสีทา น้ำมันชักเงา และสิ่งที่ใช้ทาเคลือบ หมึกพิมพ์ และน้ำมันทาไม้ (mastics) ที่คล้ายกัน	38	100.0	24	63.2	14	36.8	8	57.1	6	42.9	-	-	-	-	1,395,193.1	Manufacture of paints, varnishes and similar coatings, printing ink and mastics	
2423	การผลิตผลิตภัณฑ์ทางเภสัชกรรม เคมีภัณฑ์ที่ใช้ รักษาโรค และผลิตภัณฑ์ที่ทำจากสมุนไพร	54	100.0	47	87.0	7	13.0	6	85.7	1	14.3	-	-	-	-	60,145.5	Manufacture of pharmaceuticals, medicinal chemicals and botanical products	
2424	การผลิตสบู่และผงซักฟอก เคมีภัณฑ์ที่ใช้ในการทำ ความสะอาด และขัดเงา เครื่องหอม และสิ่งปรุง แต่งสำหรับประพินร่างกาย หรือประพินห้อง	103	100.0	85	82.5	18	17.5	7	38.9	4	22.2	7	38.9	-	-	14,199,727.3	Manufacture of soap and detergents, cleaning and polishing preparations, perfumes and toilet preparations	
2429	การผลิตผลิตภัณฑ์เคมีอื่น ๆ ซึ่งมิได้จัดประเภทไว้ในที่อื่น	57	100.0	42	73.7	15	26.3	6	40.0	4	26.7	1	6.7	4	26.6	5,518,404.0	Manufacture of other chemical products n.e.c.	
243	การผลิตเส้นใยประดิษฐ์	16	100.0	8	50.0	8	50.0	2	25.0	4	50.0	2	25.0	-	-	7,890,351.0	Manufacture of man-made fibres	
2430	การผลิตเส้นใยประดิษฐ์	16	100.0	8	50.0	8	50.0	2	25.0	4	50.0	2	25.0	-	-	7,890,351.0	Manufacture of man-made fibres	
25	การผลิตผลิตภัณฑ์ยางและพลาสติก	688	100.0	466	67.8	222	32.2	75	33.8	49	22.1	33	14.9	65	29.3	58,270,024.2	Manufacture of rubber and plastics products	
251	การผลิตผลิตภัณฑ์ยาง	150	100.0	81	54.0	69	46.0	14	20.3	20	29.0	14	20.3	21	30.4	30,927,442.4	Manufacture of rubber products	
2511	การผลิตยางนอกและยางใน การหล่อดอกยาง และการซ่อมสร้างยาง	46	100.0	25	54.4	21	45.6	5	23.8	7	33.3	3	14.3	6	28.6	15,351,766.0	Manufacture of rubber tyres and tubes; retreading and rebuilding of rubber tyres	
2519	การผลิตผลิตภัณฑ์ยางอื่น ๆ	104	100.0	56	53.9	48	46.1	9	18.7	13	27.1	11	22.9	15	31.3	15,575,676.4	Manufacture of other rubber products	
252	การผลิตผลิตภัณฑ์พลาสติก	538	100.0	385	71.6	153	28.4	61	39.9	29	19.0	19	12.4	44	28.7	27,342,581.8	Manufacture of plastic products	

ตาราง 9 จำนวนและร้อยละของสถานประกอบการอุตสาหกรรมการผลิต จำแนกตามการส่งผลผลิตออกไปจำหน่ายต่างประเทศ และประเภทอุตสาหกรรม ภาคกลาง พ.ศ. 2550 (ต่อ)

TABLE 9 NUMBER AND PERCENTAGE OF MANUFACTURING ESTABLISHMENTS BY EXPORTING AND CATEGORY OF INDUSTRY, CENTRAL REGION, 2007 (cont'd)

รหัส Code	ประเภทอุตสาหกรรม	รวม		ไม่มี		การส่งออก Exporting										มูลค่า การส่งออก Value of export (พันบาท/Thousand Baht)	Category of industry	
		Total		การส่งออก		รวม		< 20%		20 - 49%		50 - 79%		80 - 100%				การส่งออก
		จำนวน	ร้อยละ	จำนวน	ร้อยละ	จำนวน	ร้อยละ	จำนวน	ร้อยละ	จำนวน	ร้อยละ	จำนวน	ร้อยละ	จำนวน	ร้อยละ			
Number	%	Number	%	Number	%	Number	%	Number	%	Number	%	Number	%					
2520	การผลิตผลิตภัณฑ์พลาสติก	538	100.0	385	71.6	153	28.4	61	39.9	29	19.0	19	12.4	44	28.7	27,342,581.8	Manufacture of plastic products	
26	การผลิตผลิตภัณฑ์จากแร่โลหะ	3,106	100.0	2,994	96.4	112	3.6	36	32.1	26	23.2	30	26.8	20	17.9	23,202,231.2	Manufacture of other non-metallic mineral products	
261	การผลิตแก้วและผลิตภัณฑ์แก้ว	82	100.0	58	70.1	25	29.9	9	36.0	8	32.0	3	12.0	5	20.0	7,673,546.9	Manufacture of glass and glass products	
2610	การผลิตแก้วและผลิตภัณฑ์แก้ว	82	100.0	58	70.1	25	29.9	9	36.0	8	32.0	3	12.0	5	20.0	7,673,546.9	Manufacture of glass and glass products	
269	การผลิตผลิตภัณฑ์แร่โลหะ ซึ่งมิได้จัดประเภทไว้ในที่อื่น	3,024	100.0	2,937	97.1	87	2.9	27	31.0	18	20.7	27	31.0	15	17.3	15,528,684.3	Manufacture of non-metallic mineral products n.e.c.	
2691	การผลิตเซรามิกชนิดไม่ทนไฟ ซึ่งไม่ได้ใช้ในงานก่อสร้าง	185	100.0	146	78.9	39	21.1	7	17.9	7	17.9	11	28.3	14	35.9	8,380,804.6	Manufacture of non-structural non-refractory ceramic ware	
2692	การผลิตผลิตภัณฑ์เซรามิกชนิดทนไฟ	65	100.0	64	98.5	1	1.5	1	100.0	-	-	-	-	-	-	16,675.4	Manufacture of refractory ceramic products	
2693	การผลิตผลิตภัณฑ์จากดินชนิดไม่ทนไฟ ซึ่งใช้กับงานก่อสร้าง	1,230	100.0	1,222	99.3	8	0.7	7	87.5	1	12.5	-	-	-	-	2,440,182.0	Manufacture of structural non-refractory clay products	
2694	การผลิตซีเมนต์ ปูนขาว และปูนปลาสเตอร์	170	100.0	160	94.1	10	5.9	2	20.0	2	20.0	6	60.0	-	-	1,551,832.9	Manufacture of cement, lime and plaster	
2695	การผลิตผลิตภัณฑ์จากคอนกรีต ซีเมนต์ และปูนปลาสเตอร์	1,131	100.0	1,116	98.7	15	1.3	5	33.3	5	33.3	5	33.4	-	-	1,495,685.5	Manufacture of articles of concrete, cement and plaster	
2696	การตัด การขึ้นรูป และการแต่งสำเร็จหิน	204	100.0	202	99.0	2	1.0	-	-	-	-	1	50.0	1	50.0	14,798.6	Cutting, shaping and finishing of stone	
2699	การผลิตผลิตภัณฑ์แร่โลหะอื่น ๆ ซึ่งมิได้จัดประเภทไว้ในที่อื่น	39	100.0	27	69.2	12	30.8	5	41.7	3	25.0	4	33.3	-	-	1,628,705.4	Manufacture of other non-metallic mineral products n.e.c.	
27	การผลิตโลหะขั้นมูลฐาน	334	100.0	264	79.0	70	21.0	22	31.4	17	24.3	14	20.0	17	24.3	17,554,635.2	Manufacture of basic metals	
271	การผลิตเหล็กและเหล็กกล้าขั้นมูลฐาน	106	100.0	79	74.5	27	25.5	7	25.9	5	18.5	7	25.9	8	29.7	2,224,404.8	Manufacture of basic iron and steel	
2710	การผลิตเหล็กและเหล็กกล้าขั้นมูลฐาน	106	100.0	79	74.5	27	25.5	7	25.9	5	18.5	7	25.9	8	29.7	2,224,404.8	Manufacture of basic iron and steel	
272	การผลิตโลหะมีค่าและโลหะอื่น ที่มีใช้เหล็กขั้นมูลฐาน	82	100.0	58	70.7	24	29.3	10	41.7	7	29.2	4	16.6	3	12.5	9,322,639.7	Manufacture of basic precious and non-ferrous metals	
2720	การผลิตโลหะมีค่า และโลหะอื่น ที่มีใช้เหล็กขั้นมูลฐาน	82	100.0	58	70.7	24	29.3	10	41.7	7	29.2	4	16.6	3	12.5	9,322,639.7	Manufacture of basic precious and non-ferrous metals	
273	การหล่อโลหะ	146	100.0	127	87.0	19	13.0	5	26.3	5	26.3	3	15.8	6	31.6	6,007,590.7	Casting of metals	

ตาราง 9 จำนวนและร้อยละของสถานประกอบการอุตสาหกรรมการผลิต จำแนกตามการส่งผลผลิตออกไปจำหน่ายต่างประเทศ และประเภทอุตสาหกรรม ภาคกลาง พ.ศ. 2550 (ต่อ)

TABLE 9 NUMBER AND PERCENTAGE OF MANUFACTURING ESTABLISHMENTS BY EXPORTING AND CATEGORY OF INDUSTRY, CENTRAL REGION, 2007 (cont'd)

รหัส Code	ประเภทอุตสาหกรรม	รวม		ไม่มี		การส่งออก Exporting								มูลค่า การส่งออก Value of export (พันบาท/Thousand Baht)	Category of industry		
		Total		การส่งออก		รวม		< 20%		20 - 49%		50 - 79%				80 - 100%	
		จำนวน	ร้อยละ	จำนวน	ร้อยละ	จำนวน	ร้อยละ	จำนวน	ร้อยละ	จำนวน	ร้อยละ	จำนวน	ร้อยละ			จำนวน	ร้อยละ
Number	%	Number	%	Number	%	Number	%	Number	%	Number	%	Number	%	Number	%		
2731	การหล่อเหล็กและเหล็กกล้า	31	100.0	21	67.7	10	32.3	3	30.0	2	20.0	3	30.0	2	20.0	2,365,898.0	Casting of iron and steel
2732	การหล่อโลหะที่มีไม่ใช่เหล็ก	115	100.0	106	92.2	9	7.8	2	22.2	3	33.3	-	-	4	44.5	3,641,692.7	Casting of non-ferrous metals
28	การผลิตผลิตภัณฑ์ที่ทำจากโลหะประดิษฐ์ ยกเว้นเครื่องจักรและอุปกรณ์	5,282	100.0	5,166	97.8	116	2.2	37	31.9	35	30.2	19	16.2	25	21.6	46,295,841.6	Manufacture of fabricated metal products, except machinery and equipment
281	การผลิตผลิตภัณฑ์ที่มีโครงสร้างเป็นโลหะ ถังน้ำ ที่เก็บน้ำ และเครื่องกำเนิดไอน้ำ	2,673	100.0	2,652	99.2	21	0.8	5	23.8	7	33.3	1	4.8	8	38.1	1,483,082.5	Manufacture of structural metal products, tanks, reservoirs and steam generators
2811	การผลิตผลิตภัณฑ์ที่มีโครงสร้างเป็นโลหะ	2,621	100.0	2,600	99.2	21	0.8	5	23.8	7	33.3	1	4.8	8	38.1	1,483,082.5	Manufacture of structural metal products
2812	การผลิตถังน้ำ ที่เก็บน้ำ และภาชนะบรรจุที่ทำจากโลหะ	48	100.0	48	100.0	-	-	-	-	-	-	-	-	-	-	-	Manufacture of tanks, reservoirs and containers of metal
2813	การผลิตเครื่องกำเนิดไอน้ำ ยกเว้นหม้อน้ำ (boiler) น้ำร้อน สำหรับการทำความร้อนจากส่วนกลาง	4	100.0	4	100.0	-	-	-	-	-	-	-	-	-	-	-	Manufacture of steam generators, except central heating hot water boilers
289	การผลิตผลิตภัณฑ์โลหะประดิษฐ์อื่น ๆ รวมทั้งกิจกรรมด้านการบริการแก่ผู้ผลิต ผลิตภัณฑ์โลหะประดิษฐ์	2,609	100.0	2,514	96.4	95	3.6	32	33.7	28	29.5	18	18.9	17	17.9	44,812,759.1	Manufacture of other fabricated metal products; service activities to producers of fabricated metal products
2891	การผลิตผลิตภัณฑ์โลหะที่ทำขึ้น โดยวิธีการตี การกด การตอกพิมพ์ และการรีดในรูปแบบ ต่าง ๆ รวมทั้งการผสมโลหะผง	1,387	100.0	1,349	97.3	38	2.7	16	42.1	15	39.5	7	18.4	-	-	3,101,743.3	Forging, pressing, stamping and roll-forming of metal; powder metallurgy
2892	การตกแต่งและการเคลือบโลหะ รวมทั้งการดำเนิน การเกี่ยวกับวิศวกรรมเครื่องกล โดยได้รับค่า ธรรมเนียมตอบแทนหรือโดยการทำสัญญาจ้าง	781	100.0	774	99.1	7	0.9	2	28.6	2	28.6	1	14.3	2	28.6	3,441,247.5	Treatment and coating of metals; general mechanical engineering on a fee or contract basis
2893	การผลิตของมีคม เครื่องมือที่ใช้งาน ด้วยมือและเครื่องโลหะทั่วไป	243	100.0	222	91.5	21	8.5	6	28.6	6	28.6	6	27.5	3	14.3	409,335.7	Manufacture of cutlery, hand tools and general hardware
2899	การผลิตผลิตภัณฑ์โลหะประดิษฐ์อื่น ๆ ซึ่งมิได้จัดประเภทไว้ในที่อื่น	198	100.0	169	85.4	29	14.7	8	27.6	5	17.2	4	13.8	12	41.4	37,860,432.6	Manufacture of other fabricated metal products n.e.c.
29	การผลิตเครื่องจักรและอุปกรณ์ ซึ่งมิได้จัดประเภทไว้ในที่อื่น	1,083	100.0	945	87.3	138	12.7	38	27.5	34	24.6	32	23.2	34	24.7	91,331,024.4	Manufacture of machinery and equipment n.e.c.

ตาราง 9 จำนวนและร้อยละของสถานประกอบการอุตสาหกรรมการผลิต จำแนกตามการส่งผลผลิตออกไปจำหน่ายต่างประเทศ และประเภทอุตสาหกรรม ภาคกลาง พ.ศ. 2550 (ต่อ)

TABLE 9 NUMBER AND PERCENTAGE OF MANUFACTURING ESTABLISHMENTS BY EXPORTING AND CATEGORY OF INDUSTRY, CENTRAL REGION, 2007 (cont'd)

รหัส Code	ประเภทอุตสาหกรรม	รวม Total		ไม่มี การส่งออก No export		การส่งออก Exporting								มูลค่า การส่งออก Value of export (พันบาท/Thousand Baht)	Category of industry		
		จำนวน Number	ร้อยละ %	จำนวน Number	ร้อยละ %	รวม Total		< 20%		20 - 49%		50 - 79%				80 - 100%	
						จำนวน Number	ร้อยละ %	จำนวน Number	ร้อยละ %	จำนวน Number	ร้อยละ %	จำนวน Number	ร้อยละ %			จำนวน Number	ร้อยละ %
291	การผลิตเครื่องจักรที่ใช้งานทั่วไป	197	100.0	115	58.4	82	41.6	16	19.5	25	30.5	22	26.8	19	23.2	58,976,525.8	Manufacture of general purpose machinery
2911	การผลิตเครื่องยนต์และเครื่องกังหัน ยกเว้นเครื่องยนต์ที่ใช้กับอากาศยาน																Manufacture of engines and turbines, except aircraft, vehicle and cycle engines
	ยานยนต์และรถจักรยาน/รถจักรยานยนต์	18	100.0	16	88.9	2	11.1	2	100.0	-	-	-	-	-	-	19,742.2	
2912	การผลิตเครื่องสูบลม เครื่องอัด แทป และวาล์ว	48	100.0	39	81.3	9	18.7	-	-	3	33.3	6	66.7	-	-	565,852.4	Manufacture of pumps, compressors, taps and valves
2913	การผลิตเบร้ง (ตลับลูกปืน) เกียร์และเครื่องเกียร์ และอุปกรณ์ที่ใช้ขับเคลื่อน	30	100.0	21	70.0	9	30.0	-	-	1	11.1	-	-	8	88.9	12,903,127.2	Manufacture of bearings, gears, gearing and driving elements
2914	การผลิตเตาอบ เตาเผา และเครื่องฟน หรือเครื่องฉีดเชื้อเพลิงของเตาเผา	5	100.0	5	100.0	-	-	-	-	-	-	-	-	-	-	-	Manufacture of ovens, furnaces and furnace burners
2915	การผลิตอุปกรณ์ที่ใช้ในการยกและการขนย้าย	16	100.0	10	62.5	6	37.5	2	33.3	-	-	3	50.0	1	16.7	6,962,018.3	Manufacture of lifting and handling equipment
2919	การผลิตเครื่องจักรที่ใช้งานทั่วไปอื่น ๆ	80	100.0	24	30.0	56	70.0	12	21.4	21	37.5	13	23.2	10	17.9	38,525,785.7	Manufacture of other general purpose machinery
292	การผลิตเครื่องจักรที่ใช้งานเฉพาะอย่าง	858	100.0	811	94.5	47	5.5	19	40.4	9	19.2	8	17.0	11	23.4	7,409,908.7	Manufacture of special purpose machinery
2921	การผลิตเครื่องจักรที่ ใช้ในการเกษตรและการป่าไม้	668	100.0	664	99.4	4	0.6	2	50.0	2	50.0	-	-	-	-	94,688.7	Manufacture of agricultural and forestry machinery
2922	การผลิตเครื่องมือกล	61	100.0	47	77.0	14	23.0	10	71.4	-	-	-	-	4	28.6	2,241,453.0	Manufacture of machine-tools
2923	การผลิตเครื่องจักรสำหรับโลหะกรรม	4	100.0	2	50.0	2	50.0	2	100.0	-	-	-	-	-	-	30,161.4	Manufacture of machinery for metallurgy
2924	การผลิตเครื่องจักรที่ใช้ในการทำเหมืองแร่ เหมืองหิน และการก่อสร้าง	45	100.0	39	86.7	6	13.3	1	16.7	-	-	5	83.3	-	-	206,809.0	Manufacture of machinery for mining, quarrying and construction
2925	การผลิตเครื่องจักรที่ใช้ในกระบวนการผลิตอาหาร เครื่องดื่ม และยาสูบ	17	100.0	13	76.5	4	23.5	1	25.0	1	25.0	1	25.0	1	25.0	1,529,782.4	Manufacture of machinery for food, beverage and tobacco processing
2926	การผลิตเครื่องจักรที่ใช้ในการผลิตสิ่งทอ เครื่องแต่งกาย และเครื่องหนัง	9	100.0	1	11.1	8	88.9	-	-	3	37.5	-	-	5	62.5	2,661,236.4	Manufacture of machinery for textile, apparel and leather production
2927	การผลิตอาวุธและกระสุน	4	100.0	4	100.0	-	-	-	-	-	-	-	-	-	-	-	Manufacture of weapons and ammunition

ตาราง 9 จำนวนและร้อยละของสถานประกอบการอุตสาหกรรมการผลิต จำแนกตามการส่งผลผลิตออกไปจำหน่ายต่างประเทศ และประเภทอุตสาหกรรม ภาคกลาง พ.ศ. 2550 (ต่อ)

TABLE 9 NUMBER AND PERCENTAGE OF MANUFACTURING ESTABLISHMENTS BY EXPORTING AND CATEGORY OF INDUSTRY, CENTRAL REGION, 2007 (cont'd)

รหัส Code	ประเภทอุตสาหกรรม	รวม		ไม่มี		การส่งออก Exporting								มูลค่า การส่งออก Value of export (พันบาท/Thousand Baht)	Category of industry		
		Total		การส่งออก		รวม		< 20%		20 - 49%		50 - 79%				80 - 100%	
		จำนวน	ร้อยละ	จำนวน	ร้อยละ	จำนวน	ร้อยละ	จำนวน	ร้อยละ	จำนวน	ร้อยละ	จำนวน	ร้อยละ			จำนวน	ร้อยละ
Number	%	Number	%	Number	%	Number	%	Number	%	Number	%	Number	%	Number	%		
2929	การผลิตเครื่องจักร ที่ใช้ในงานเฉพาะอย่าง อื่น ๆ	50	100.0	41	82.0	9	18.0	3	33.3	3	33.3	2	22.2	1	11.2	645,777.8	Manufacture of other special purpose machinery
293	การผลิตเครื่องใช้ในบ้านเรือน ซึ่งมิได้จัดประเภทไว้ในที่อื่น	28	100.0	19	67.9	9	32.1	3	33.3	-	-	2	22.2	4	44.5	24,944,589.9	Manufacture of domestic appliances n.e.c.
2930	การผลิตเครื่องใช้ในบ้านเรือน ซึ่งมิได้จัดประเภทไว้ในที่อื่น	28	100.0	19	67.9	9	32.1	3	33.3	-	-	2	22.2	4	44.5	24,944,589.9	Manufacture of domestic appliances n.e.c.
30	การผลิตเครื่องจักรสำนักงาน เครื่องทำบัญชี และเครื่องคำนวณ	24	100.0	13	54.2	11	45.8	1	9.1	-	-	6	54.6	4	36.3	11,809,290.6	Manufacture of office, accounting and computing machinery
300	การผลิตเครื่องจักรสำนักงาน เครื่องทำบัญชีและเครื่องคำนวณ	24	100.0	13	54.2	11	45.8	1	9.1	-	-	6	54.6	4	36.3	11,809,290.6	Manufacture of office, accounting and computing machinery
3000	การผลิตเครื่องจักรสำนักงาน เครื่องทำบัญชี และเครื่องคำนวณ	24	100.0	13	54.2	11	45.8	1	9.1	-	-	6	54.6	4	36.3	11,809,290.6	Manufacture of office, accounting and computing machinery
31	การผลิตเครื่องจักรและเครื่องอุปกรณ์ไฟฟ้า ซึ่งมิได้จัดประเภทไว้ในที่อื่น	159	100.0	81	50.9	78	49.1	16	20.5	12	15.4	37	47.4	13	16.7	48,186,913.4	Manufacture of electrical machinery and apparatus n.e.c.
311	การผลิตมอเตอร์ไฟฟ้า เครื่องกำเนิดไฟฟ้า และหม้อแปลงไฟฟ้า	59	100.0	44	74.6	15	25.4	3	20.0	3	20.0	7	46.7	2	13.3	8,550,305.9	Manufacture of electric motors, generators and transformers
3110	การผลิตมอเตอร์ไฟฟ้า เครื่องกำเนิดไฟฟ้า และหม้อแปลงไฟฟ้า	59	100.0	44	74.6	15	25.4	3	20.0	3	20.0	7	46.7	2	13.3	8,550,305.9	Manufacture of electric motors, generators and transformers
312	การผลิตอุปกรณ์เพื่อการจ่าย และควบคุมกระแสไฟฟ้า	36	100.0	10	27.8	26	72.2	1	3.8	-	-	21	80.8	4	15.4	31,537,223.0	Manufacture of electricity distribution and control apparatus
3120	การผลิตอุปกรณ์เพื่อการจ่าย และควบคุมกระแสไฟฟ้า	36	100.0	10	27.8	26	72.2	1	3.8	-	-	21	80.8	4	15.4	31,537,223.0	Manufacture of electricity distribution and control apparatus
313	การผลิตลวดและเคเบิลที่หุ้มฉนวน	19	100.0	12	63.2	7	36.8	1	14.3	3	42.8	2	28.6	1	14.3	1,562,978.1	Manufacture of insulated wire and cable
3130	การผลิตลวดและเคเบิลที่หุ้มฉนวน	19	100.0	12	63.2	7	36.8	1	14.3	3	42.8	2	28.6	1	14.3	1,562,978.1	Manufacture of insulated wire and cable
314	การผลิตหม้อสะสมไฟฟ้า เซลล์ปฐมภูมิ และแบตเตอรี่ปฐมภูมิ	7	100.0	2	28.6	5	71.4	-	-	5	100.0	-	-	-	-	1,022,327.0	Manufacture of accumulators, primary cells and primary batteries

ตาราง 9 จำนวนและร้อยละของสถานประกอบการอุตสาหกรรมการผลิต จำแนกตามการส่งผลผลิตออกไปจำหน่ายต่างประเทศ และประเภทอุตสาหกรรม ภาคกลาง พ.ศ. 2550 (ต่อ)

TABLE 9 NUMBER AND PERCENTAGE OF MANUFACTURING ESTABLISHMENTS BY EXPORTING AND CATEGORY OF INDUSTRY, CENTRAL REGION, 2007 (cont'd)

รหัส Code	ประเภทอุตสาหกรรม	รวม		ไม่มี		การส่งออก Exporting								มูลค่า การส่งออก Value of export (พันบาท/Thousand Baht)	Category of industry		
		Total		การส่งออก No export		รวม Total		< 20%		20 - 49%		50 - 79%				80 - 100%	
		จำนวน Number	ร้อยละ %	จำนวน Number	ร้อยละ %	จำนวน Number	ร้อยละ %	จำนวน Number	ร้อยละ %	จำนวน Number	ร้อยละ %	จำนวน Number	ร้อยละ %			จำนวน Number	ร้อยละ %
3140	การผลิตหม้อสะสมไฟฟ้า เซลล์ปฐมภูมิ และแบตเตอรี่ปฐมภูมิ	7	100.0	2	28.6	5	71.4	-	-	5	100.0	-	-	-	-	1,022,327.0	Manufacture of accumulators, primary cells and primary batteries
315	การผลิตหลอดไฟฟ้าและเครื่องอุปกรณ์ สำหรับให้แสงสว่าง	8	100.0	2	25.0	6	75.0	-	-	-	-	4	66.7	2	33.3	726,716.1	Manufacture of electric lamp
3150	การผลิตหลอดไฟฟ้าและเครื่องอุปกรณ์ สำหรับให้แสงสว่าง	8	100.0	2	25.0	6	75.0	-	-	-	-	4	66.7	2	33.3	726,716.1	Manufacture of electric lamps
319	การผลิตเครื่องอุปกรณ์ไฟฟ้าอื่น ๆ ซึ่งมิได้จัดประเภทไว้ในที่อื่น	30	100.0	11	36.7	19	63.3	11	57.9	1	5.3	3	15.7	4	21.1	4,787,363.3	Manufacture of other electrical equipment n.e.c.
3190	การผลิตเครื่องอุปกรณ์ไฟฟ้าอื่น ๆ ซึ่งมิได้จัดประเภทไว้ในที่อื่น	30	100.0	11	36.7	19	63.3	11	57.9	1	5.3	3	15.7	4	21.1	4,787,363.3	Manufacture of other electrical equipment n.e.c.
32	การผลิตอุปกรณ์และเครื่องอุปกรณ์วิทยุ โทรทัศน์ และการสื่อสาร	228	100.0	95	41.7	133	58.3	33	24.8	30	22.6	29	21.8	41	30.8	523,365,588.9	Manufacture of radio, television and communication equipment and apparatus
321	การผลิตหลอดอิเล็กทรอนิกส์ และส่วนประกอบอิเล็กทรอนิกส์อื่น ๆ	174	100.0	73	42.0	101	58.0	28	27.7	27	26.7	16	15.9	30	29.7	180,183,585.5	Manufacture of electronic valves and tubes and other electronic components
3210	การผลิตหลอดอิเล็กทรอนิกส์ และส่วนประกอบอิเล็กทรอนิกส์อื่น ๆ	174	100.0	73	42.0	101	58.0	28	27.7	27	26.7	16	15.9	30	29.7	180,183,585.5	Manufacture of electronic valves and tubes and other electronic components
322	การผลิตเครื่องส่งสัญญาณ โทรทัศน์และวิทยุ และเครื่องอุปกรณ์สำหรับ โทรศัพท์และโทรเลขแบบใช้สาย	6	100.0	1	16.7	5	83.3	4	80.0	-	-	1	20.0	-	-	1,078,531.7	Manufacture of television and radio transmitters and apparatus for line telephony and line telegraphy
3220	การผลิตเครื่องส่งสัญญาณ โทรทัศน์และวิทยุ และเครื่องอุปกรณ์ สำหรับโทรศัพท์ และโทรเลขแบบใช้สาย	6	100.0	1	16.7	5	83.3	4	80.0	-	-	1	20.0	-	-	1,078,531.7	Manufacture of television and radio transmitters and apparatus for line telephony and line telegraphy
323	การผลิตเครื่องรับโทรทัศน์และวิทยุ เครื่องบันทึก เสียงหรือภาพ หรือเครื่องชวานด์รี โพรคิวซึ่ง หรือวีดิโอรีโพรคิวซึ่ง และสินค้าที่เกี่ยวข้อง	48	100.0	21	43.8	27	56.2	1	3.7	3	11.1	12	44.5	11	40.7	342,103,471.6	Manufacture of television and radio receivers and associated consumer goods

ตาราง 9 จำนวนและร้อยละของสถานประกอบการอุตสาหกรรมการผลิต จำแนกตามการส่งผลผลิตออกไปจำหน่ายต่างประเทศ และประเภทอุตสาหกรรม ภาคกลาง พ.ศ. 2550 (ต่อ)

TABLE 9 NUMBER AND PERCENTAGE OF MANUFACTURING ESTABLISHMENTS BY EXPORTING AND CATEGORY OF INDUSTRY, CENTRAL REGION, 2007 (cont'd)

รหัส Code	ประเภทอุตสาหกรรม	รวม		ไม่มี		การส่งออก Exporting								มูลค่า การส่งออก Value of export (พันบาท/Thousand Baht)	Category of industry			
		Total		การส่งออก		รวม		< 20%		20 - 49%		50 - 79%				80 - 100%		
		จำนวน	ร้อยละ	จำนวน	ร้อยละ	จำนวน	ร้อยละ	จำนวน	ร้อยละ	จำนวน	ร้อยละ	จำนวน	ร้อยละ			จำนวน	ร้อยละ	
Number	%	Number	%	Number	%	Number	%	Number	%	Number	%	Number	%	Number	%			
3330	การผลิตนาฬิกา	2	100.0	2	100.0	-	-	-	-	-	-	-	-	-	-	-	-	Manufacture of watches and clocks
34	การผลิตยานยนต์ รถพ่วงและรถกึ่งรถพ่วง	430	100.0	256	59.5	174	40.5	64	36.8	43	24.7	27	15.5	40	23.0	96,661,431.0	Manufacture of motor vehicles, trailers and semi-trailers	
341	การผลิตยานยนต์	31	100.0	24	77.4	7	22.6	-	-	5	71.4	2	28.6	-	-	37,579,513.3	Manufacture of motor vehicles	
3410	การผลิตยานยนต์	31	100.0	24	77.4	7	22.6	-	-	5	71.4	2	28.6	-	-	37,579,513.3	Manufacture of motor vehicles	
342	การผลิตตัวถัง (coachwork) สำหรับยานยนต์รวมทั้งการผลิตรถพ่วงและรถกึ่งรถพ่วง	71	100.0	69	97.2	2	2.8	1	50.0	1	50.0	-	-	-	-	249,742.6	Manufacture of bodies (coachwork) for motor vehicles; manufacture of trailers and semi-trailers	
3420	การผลิตตัวถัง (coachwork) สำหรับยานยนต์รวมทั้งการผลิตรถพ่วง และรถกึ่งรถพ่วง	71	100.0	69	97.2	2	2.8	1	50.0	1	50.0	-	-	-	-	249,742.6	Manufacture of bodies (coachwork) for motor vehicles; manufacture of trailers and semi-trailers	
343	การผลิตส่วนประกอบและอุปกรณ์ประกอบสำหรับยานยนต์และเครื่องยนต์	328	100.0	163	49.6	165	50.4	63	38.2	37	22.4	25	15.1	40	24.3	58,832,175.0	Manufacture of parts and accessories for motor vehicles and their engines	
3430	การผลิตส่วนประกอบและอุปกรณ์ประกอบสำหรับยานยนต์ และเครื่องยนต์	328	100.0	163	49.6	165	50.4	63	38.2	37	22.4	25	15.1	40	24.3	58,832,175.0	Manufacture of parts and accessories for motor vehicles and their engines	
35	การผลิตเครื่องอุปกรณ์การขนส่งอื่นๆ	166	100.0	156	94.0	10	6.0	7	70.0	-	-	-	-	3	30.0	5,637,618.1	Manufacture of other transport equipment	
351	การต่อเรือและการซ่อมเรือ	108	100.0	108	100.0	-	-	-	-	-	-	-	-	-	-	-	Building and repairing of ships and boats	
3511	การต่อเรือและการซ่อมเรือ	102	100.0	102	100.0	-	-	-	-	-	-	-	-	-	-	-	Building and repairing of ships and boats	
3512	การต่อเรือและการซ่อมเรือที่ใช้เพื่อความสำราญ และการกีฬา	6	100.0	6	100.0	-	-	-	-	-	-	-	-	-	-	-	Building and repairing of pleasure and sporting boats	
353	การผลิตอากาศยานและยานอวกาศ	4	100.0	2	50.0	2	50.0	-	-	-	-	-	-	2	100.0	300,766.0	Manufacture of aircraft and spacecraft	
3530	การผลิตอากาศยาน และยานอวกาศ	4	100.0	2	50.0	2	50.0	-	-	-	-	-	-	2	100.0	300,766.0	Manufacture of aircraft and spacecraft	
359	การผลิตเครื่องอุปกรณ์การขนส่งซึ่งมิได้จัดประเภทไว้ในที่อื่น	54	100.0	46	85.2	8	14.8	7	87.5	-	-	-	-	1	12.5	5,336,852.1	Manufacture of transport equipment n.e.c.	
3591	การผลิตรถจักรยานยนต์	43	100.0	36	83.7	7	16.3	6	85.7	-	-	-	-	1	14.3	5,325,349.4	Manufacture of motorcycles	
3592	การผลิตรถจักรยานสองล้อ และรถสำหรับคนพิการ	9	100.0	8	88.9	1	11.1	1	100.0	-	-	-	-	-	-	11,502.8	Manufacture of bicycles and invalid carriages	

ตาราง 9 จำนวนและร้อยละของสถานประกอบการอุตสาหกรรมการผลิต จำแนกตามการส่งผลผลิตออกไปจำหน่ายต่างประเทศ และประเภทอุตสาหกรรม ภาคกลาง พ.ศ. 2550 (ต่อ)

TABLE 9 NUMBER AND PERCENTAGE OF MANUFACTURING ESTABLISHMENTS BY EXPORTING AND CATEGORY OF INDUSTRY, CENTRAL REGION, 2007 (cont'd)

รหัส Code	ประเภทอุตสาหกรรม	รวม		ไม่มี		การส่งออก Exporting								มูลค่า การส่งออก Value of export (พันบาท/Thousand Baht)	Category of industry		
		Total		การส่งออก		รวม		< 20%		20 - 49%		50 - 79%				80 - 100%	
		จำนวน	ร้อยละ	จำนวน	ร้อยละ	จำนวน	ร้อยละ	จำนวน	ร้อยละ	จำนวน	ร้อยละ	จำนวน	ร้อยละ			จำนวน	ร้อยละ
Number	%	Number	%	Number	%	Number	%	Number	%	Number	%	Number	%	Number	%		
3599	การผลิตเครื่องอุปกรณ์การขนส่งอื่น ๆ ซึ่งมิได้จัดประเภทไว้ในที่อื่น	2	100.0	2	100.0	-	-	-	-	-	-	-	-	-	-	-	Manufacture of other transport equipment n.e.c.
36	การผลิตเฟอร์นิเจอร์ รวมทั้งการผลิต ซึ่งมิได้จัดประเภทไว้ในที่อื่น	7,147	100.0	6,955	97.3	192	2.7	14	7.3	39	20.3	18	9.4	121	63.0	27,953,914.8	Manufacture of furniture; manufacturing n.e.c.
361	การผลิตเฟอร์นิเจอร์	1,304	100.0	1,190	91.3	114	8.7	14	12.3	25	21.9	2	1.8	73	64.0	12,736,003.8	Manufacture of furniture
3610	การผลิตเฟอร์นิเจอร์	1,304	100.0	1,190	91.3	114	8.7	14	12.3	25	21.9	2	1.8	73	64.0	12,736,003.8	Manufacture of furniture
369	การผลิต ซึ่งมิได้จัดประเภทไว้ในที่อื่น	5,843	100.0	5,765	98.7	78	1.3	-	-	14	18.0	16	20.5	48	61.5	15,217,911.0	Manufacturing n.e.c.
3691	การผลิตเครื่องเพชรพลอยและรูปพรรณ และของที่เกี่ยวข้อง	2,758	100.0	2,742	99.4	16	0.6	-	-	7	43.8	-	-	9	56.2	4,471,415.3	Manufacture of jewellery and related articles
3692	การผลิตเครื่องดนตรี	35	100.0	35	100.0	-	-	-	-	-	-	-	-	-	-	-	Manufacture of musical instruments
3693	การผลิตเครื่องกีฬา	17	100.0	6	35.3	11	64.7	-	-	1	9.1	-	-	10	90.9	5,387,796.7	Manufacture of sports goods
3694	การผลิตของเล่นและของเล่น	304	100.0	288	94.7	16	5.3	-	-	1	6.2	3	18.8	12	75.0	2,514,448.4	Manufacture of games and toys
3699	การผลิตอื่น ๆ ซึ่งมิได้จัดประเภทไว้ในที่อื่น	2,729	100.0	2,694	98.7	35	1.3	-	-	5	14.3	13	37.1	17	48.6	2,844,250.5	Other manufacturing n.e.c.
37	การนำผลิตภัณฑ์เก่ามาผลิตเป็นวัตถุดิบใหม่	69	100.0	68	98.5	1	1.5	-	-	-	-	-	-	1	100.0	270,341.3	Recycling
371	การนำเศษและของที่ใช้ไม่ได้จำพวกโลหะ มาผลิตเป็นวัตถุดิบใหม่	16	100.0	15	93.7	1	6.3	-	-	-	-	-	-	1	100.0	270,341.3	Recycling of metal waste and scrap
3710	การนำเศษและของที่ใช้ไม่ได้จำพวกโลหะ มาผลิตเป็นวัตถุดิบใหม่	16	100.0	15	93.7	1	6.3	-	-	-	-	-	-	1	100.0	270,341.3	Recycling of metal waste and scrap
372	การนำเศษและของที่ใช้ไม่ได้จำพวกอโลหะ มาผลิตเป็นวัตถุดิบใหม่	53	100.0	53	100.0	-	-	-	-	-	-	-	-	-	-	-	Recycling of non-metal waste and scrap
3720	การนำเศษและของที่ใช้ไม่ได้จำพวกอโลหะ มาผลิตเป็นวัตถุดิบใหม่	53	100.0	53	100.0	-	-	-	-	-	-	-	-	-	-	-	Recycling of non-metal waste and scrap

ตาราง 10 จำนวนและร้อยละของสถานประกอบการอุตสาหกรรมการผลิต จำแนกตามประเทศที่มีการส่งผลผลิตไปจำหน่าย และประเภทอุตสาหกรรม ภาคกลาง พ.ศ. 2550

TABLE 10 NUMBER AND PERCENTAGE OF MANUFACTURING ESTABLISHMENTS BY EXPORTING COUNTRY OF PRODUCT AND CATEGORY OF INDUSTRY, CENTRAL REGION, 2007

รหัส Code	ประเภทอุตสาหกรรม Category of industry	รวม		ไม่มี		ประเทศที่ส่งออก Exporting country												
		Total		การส่งออก		รวม		เกาหลี ไต้หวัน		ญี่ปุ่น		สหรัฐอเมริกา		ประเทศ		ประเทศ		
				No		Total		สิงคโปร์ และจีน		Japan		USA		ในยุโรป		อื่น ๆ		
				export		Singapore and China		Korea, Taiwan,						Country		Other		
		จำนวน	ร้อยละ	จำนวน	ร้อยละ	จำนวน	ร้อยละ	จำนวน	ร้อยละ	จำนวน	ร้อยละ	จำนวน	ร้อยละ	จำนวน	ร้อยละ	จำนวน	ร้อยละ	
		Number	%	Number	%	Number	%	Number	%	Number	%	Number	%	Number	%	Number	%	
	รวม	46,338	100.0	44,373	95.8	1,965	4.2	305	15.5	522	26.6	298	15.2	226	11.5	614	31.2	Total
15	การผลิตผลิตภัณฑ์อาหารและเครื่องดื่ม	7,395	100.0	7,127	96.4	268	3.6	51	19.1	61	22.8	48	18.0	28	10.5	79	29.6	Manufacture of food products and beverages
151	การผลิต การแปรรูปและการเก็บถนอมเนื้อสัตว์																	Production, processing and preservation
	สัตว์น้ำ ผลไม้ ผัก น้ำมันและไขมัน	1,563	100.0	1,442	92.3	121	7.7	15	12.4	30	24.8	33	27.3	21	17.3	22	18.2	of meat, fish, fruit, vegetables, oils and fats
1511	การผลิตเนื้อสัตว์และผลิตภัณฑ์จากเนื้อสัตว์	383	100.0	364	95.0	19	5.0	-	-	11	57.9	-	-	8	42.1	-	-	Production of meat and meat products
1512	การแปรรูปและการเก็บถนอมสัตว์น้ำ																	Processing and
	และผลิตภัณฑ์จากสัตว์น้ำ	572	100.0	535	93.5	37	6.5	4	10.8	10	27.0	14	37.9	5	13.5	4	10.8	preserving of fish and fish Products
1513	การแปรรูปผลไม้และผัก	565	100.0	501	88.7	64	11.3	10	15.6	9	14.1	19	29.7	8	12.5	18	28.1	Processing of fruit and vegetables
1514	การผลิตน้ำมันจากพืช น้ำมันจากสัตว์และไขมันจากสัตว์	43	100.0	42	97.7	1	2.3	1	100.0	-	-	-	-	-	-	-	-	Manufacture of vegetable and animal oils and fats
152	การผลิตผลิตภัณฑ์ที่ได้จากนม	138	100.0	137	99.3	1	0.7	-	-	-	-	-	-	-	-	1	100.0	Manufacture of dairy products
1520	การผลิตผลิตภัณฑ์ที่ได้จากนม	138	100.0	137	99.3	1	0.7	-	-	-	-	-	-	-	-	1	100.0	Manufacture of dairy products
153	การผลิตผลิตภัณฑ์ที่ได้จากการ โม่-สีธัญพืช สตาร์ชและ																	Manufacture of grain mill products, starches and
	ผลิตภัณฑ์จากสตาร์ช และอาหารสัตว์สำเร็จรูป	1,806	100.0	1,755	97.2	51	2.8	24	47.0	11	21.6	3	5.9	1	2.0	12	23.5	starch products, and prepared animal feeds
1531	การผลิตผลิตภัณฑ์ที่ได้จากการ โม่-สีธัญพืช	1,669	100.0	1,643	98.4	26	1.6	16	61.5	2	7.7	1	3.9	-	-	7	26.9	Manufacture of grain mill products
1532	การผลิตสตาร์ชและผลิตภัณฑ์จากสตาร์ช	48	100.0	35	72.9	13	27.1	3	23.1	6	46.1	2	15.4	1	7.7	1	7.7	Manufacture of starches and starch products
1533	การผลิตอาหารสัตว์สำเร็จรูป	89	100.0	77	86.5	12	13.5	5	41.7	3	25.0	-	-	-	-	4	33.3	Manufacture of prepared animal feeds
154	การผลิตผลิตภัณฑ์อาหารอื่น ๆ	3,298	100.0	3,212	97.4	86	2.6	12	14.1	20	23.5	10	11.8	5	5.9	38	44.7	Manufacture of other food products
1541	การผลิตผลิตภัณฑ์ประเภทอบ	929	100.0	919	98.9	10	1.1	-	-	4	40.0	-	-	1	10.0	5	50.0	Manufacture of bakery products
1542	การผลิตน้ำตาล	113	100.0	93	82.3	20	17.7	2	10.0	7	35.0	-	-	-	-	11	55.0	Manufacture of sugar
1543	การผลิต โกโก้ ช็อคโกแลต																	Manufacture of cocoa,
	และขนมที่ทำจากน้ำตาล	259	100.0	254	98.1	5	1.9	-	-	3	60.0	-	-	1	20.0	1	20.0	chocolate and sugar confectionery
1544	การผลิตมะกะโรนี เส้นบะหมี่ เส้นก๋วยเตี๋ยว เส้นหมี่																	Manufacture of macaroni, noodles,
	วุ้นเส้น และผลิตภัณฑ์อาหารประเภทแป้งที่คล้ายกัน	421	100.0	410	97.4	11	2.6	1	9.1	4	36.4	-	-	-	-	6	54.5	couscous and similar farinaceous products

ตาราง 10 จำนวนและร้อยละของสถานประกอบการอุตสาหกรรมการผลิต จำแนกตามประเทศที่มีการส่งผลผลิตไปจำหน่าย และประเภทอุตสาหกรรม ภาคกลาง พ.ศ. 2550 (ต่อ)

TABLE 10 NUMBER AND PERCENTAGE OF MANUFACTURING ESTABLISHMENTS BY EXPORTING COUNTRY OF PRODUCT AND CATEGORY OF INDUSTRY, CENTRAL REGION, 2007 (cont'd)

รหัส Code	ประเภทอุตสาหกรรม	รวม		ไม่มี		ประเทศที่ส่งออก Exporting country												Category of industry
		Total		การส่งออก		รวม		เกาหลี ไต้หวัน		ญี่ปุ่น		สหรัฐอเมริกา		ประเทศ		ประเทศ		
				No		Total		สิงคโปร์ และจีน		Japan		USA		ในยุโรป		อื่น ๆ		
				export		Singapore and China		Korea, Taiwan,						Country		Other		
		จำนวน	ร้อยละ	จำนวน	ร้อยละ	จำนวน	ร้อยละ	จำนวน	ร้อยละ	จำนวน	ร้อยละ	จำนวน	ร้อยละ	จำนวน	ร้อยละ	จำนวน	ร้อยละ	
		Number	%	Number	%	Number	%	Number	%	Number	%	Number	%	Number	%	Number	%	
1549	การผลิตผลิตภัณฑ์อาหารอื่น ๆ ซึ่งมิได้จัดประเภทไว้ในที่อื่น	1,576	100.0	1,536	97.5	40	2.5	9	23.1	2	5.1	10	25.6	3	7.7	15	38.5	Manufacture of other food products n.e.c.
155	การผลิตเครื่องดื่ม	590	100.0	581	98.5	9	1.5	-	-	-	-	2	22.2	1	11.1	6	66.7	Manufacture of beverages
1551	การกลั่น การกลั่นลำดับส่วนและการผสมสุรา รวมทั้งการผลิตเอทิลแอลกอฮอล์ที่ได้จากการหมัก	48	100.0	48	100.0	-	-	-	-	-	-	-	-	-	-	-	-	Distilling, rectifying and blending of spirits; ethylalcohol production from fermented materials
1552	การผลิตไวน์	10	100.0	9	90.0	1	10.0	-	-	-	-	-	-	1	100.0	-	-	Manufacture of wines
1553	การผลิตมอลต์ลิกเกอร์และมอลต์	3	100.0	3	100.0	-	-	-	-	-	-	-	-	-	-	-	-	Manufacture of malt liquors and malt
1554	การผลิตเครื่องดื่มที่ไม่มีแอลกอฮอล์ รวมทั้งการผลิตน้ำแร่บรรจุขวด	529	100.0	521	98.5	8	1.5	-	-	-	-	2	25.0	-	-	6	75.0	Manufacture of soft drinks; bottling of mineral waters
16	การผลิตผลิตภัณฑ์ยาสูบ	38	100.0	38	100.0	-	-	-	-	-	-	-	-	-	-	-	-	Manufacture of tobacco products
160	การผลิตผลิตภัณฑ์ยาสูบ	38	100.0	38	100.0	-	-	-	-	-	-	-	-	-	-	-	-	Manufacture of tobacco products
1600	การผลิตผลิตภัณฑ์ยาสูบ	38	100.0	38	100.0	-	-	-	-	-	-	-	-	-	-	-	-	Manufacture of tobacco products
17	การผลิตสิ่งทอ	3,031	100.0	2,952	97.4	79	2.6	9	11.4	15	19.0	9	11.4	17	21.5	29	36.7	Manufacture of textiles
171	การปั่น การทอ และการแต่งสำเร็จสิ่งทอ	1,554	100.0	1,518	97.7	36	2.3	8	22.2	6	16.7	3	8.3	9	25.0	10	27.8	Spinning, weaving and finishing of textiles
1711	การจัดเตรียมและการปั่นเส้นใยสิ่งทอ รวมทั้งการทอสิ่งทอ	1,511	100.0	1,479	97.9	32	2.1	8	25.0	6	18.7	3	9.4	7	21.9	8	25.0	Preparation and spinning of textile fibres; weaving of textiles
1712	การแต่งสำเร็จสิ่งทอ	43	100.0	39	90.7	4	9.3	-	-	-	-	-	-	2	50.0	2	50.0	Finishing of textiles
172	การผลิตสิ่งทออื่น ๆ	1,442	100.0	1,408	97.6	34	2.4	1	2.9	6	17.7	3	8.8	6	17.7	18	52.9	Manufacture of other textiles
1721	การผลิตสิ่งทอสำเร็จรูป ยกเว้นเครื่องแต่งกาย	590	100.0	580	98.3	10	1.7	-	-	2	20.0	3	30.0	-	-	5	50.0	Manufacture of made-up textile articles, except apparel
1722	การผลิตพรมและเครื่องปูลาด	498	100.0	494	99.2	4	0.8	-	-	1	25.0	-	-	-	-	3	75.0	Manufacture of carpets and rugs
1723	การผลิตเชือก สายระโยงระยาง เชือกเส้นใหญ่ และตาข่าย แห อวน	154	100.0	144	93.5	10	6.5	-	-	3	30.0	-	-	1	10.0	6	60.0	Manufacture of cordage, rope, twine and netting

ตาราง 10 จำนวนและร้อยละของสถานประกอบการอุตสาหกรรมการผลิต จำแนกตามประเทศที่มีการส่งผลผลิตไปจำหน่าย และประเภทอุตสาหกรรม ภาคกลาง พ.ศ. 2550 (ต่อ)

TABLE 10 NUMBER AND PERCENTAGE OF MANUFACTURING ESTABLISHMENTS BY EXPORTING COUNTRY OF PRODUCT AND CATEGORY OF INDUSTRY, CENTRAL REGION, 2007 (cont'd)

รหัส Code	ประเภทอุตสาหกรรม	รวม		ไม่มี		ประเทศที่ส่งออก Exporting country												Category of industry
		Total		การส่งออก		รวม		เกาหลีใต้ ฮ่องกง สิงคโปร์ และจีน		ญี่ปุ่น		สหรัฐอเมริกา		ประเทศในยุโรป		ประเทศอื่น ๆ		
				No		Total		Korea, Taiwan, Singapore and China		Japan		USA		Country in Europe		Other countries		
		จำนวน	ร้อยละ	จำนวน	ร้อยละ	จำนวน	ร้อยละ	จำนวน	ร้อยละ	จำนวน	ร้อยละ	จำนวน	ร้อยละ	จำนวน	ร้อยละ	จำนวน	ร้อยละ	
		Number	%	Number	%	Number	%	Number	%	Number	%	Number	%	Number	%	Number	%	
1729	การผลิตสิ่งทออื่น ๆ ซึ่งมีได้จัดประเภทไว้ในที่อื่น	200	100.0	190	95.0	10	5.0	1	10.0	-	-	-	-	5	50.0	4	40.0	Manufacture of other textiles n.e.c.
173	การผลิตผ้าและสิ่งของที่ได้จากการถักนิตติ้งและโครเชต์	35	100.0	26	74.3	9	25.7	-	-	3	33.3	3	33.3	2	22.3	1	11.1	Manufacture of knitted and crocheted fabrics and articles
1730	การผลิตผ้าและสิ่งของที่ได้จากการถักนิตติ้ง และโครเชต์	35	100.0	26	74.3	9	25.7	-	-	3	33.3	3	33.3	2	22.3	1	11.1	Manufacture of knitted and crocheted fabrics and articles
18	การผลิตเครื่องแต่งกาย รวมทั้งการตกแต่งและย้อมสีขนสัตว์	9,072	100.0	9,031	99.5	41	0.5	1	2.4	13	31.6	9	22.0	9	22.0	9	22.0	Manufacture of wearing apparel; dressing and dyeing of fur
181	การผลิตเครื่องแต่งกาย ยกเว้นเครื่องแต่งกายที่ทำจากขนสัตว์	9,064	100.0	9,024	99.6	40	0.4	1	2.5	13	32.5	9	22.5	9	22.5	8	20.0	Manufacture of wearing apparel, except fur apparel
1810	การผลิตเครื่องแต่งกาย ยกเว้น เครื่องแต่งกายที่ทำจากขนสัตว์	9,064	100.0	9,024	99.6	40	0.4	1	2.5	13	32.5	9	22.5	9	22.5	8	20.0	Manufacture of wearing apparel, except fur apparel
182	การตกแต่งและย้อมสีขนสัตว์ รวมทั้งการผลิตสิ่งของที่ทำจากขนสัตว์	8	100.0	7	87.5	1	12.5	-	-	-	-	-	-	-	-	1	100.0	Dressing and dyeing of fur; manufacture of articles of fur
1820	การตกแต่งและย้อมสีขนสัตว์ รวมทั้งการผลิตสิ่งของที่ทำจากขนสัตว์	8	100.0	7	87.5	1	12.5	-	-	-	-	-	-	-	-	1	100.0	Dressing and dyeing of fur; manufacture of articles of fur
19	การฟอกและตกแต่งหนังฟอก รวมทั้งการผลิตกระเป๋าเดินทาง กระเป๋าถือ อานม้า เครื่องเทียมลาก และรองเท้า	404	100.0	348	86.1	56	13.9	3	5.4	8	14.3	20	35.7	10	17.8	15	26.8	Tanning and dressing of leather; manufacture of luggage, handbags, saddlery, harness and footwear
191	การฟอกและตกแต่งหนังฟอก รวมทั้งการผลิตกระเป๋าเดินทาง กระเป๋าถือ อานม้า และเครื่องเทียมลาก	163	100.0	149	91.4	14	8.6	-	-	2	14.3	5	35.7	3	21.4	4	28.6	Tanning and dressing of leather; manufacture of luggage, handbags, saddlery and harness
1911	การฟอกและตกแต่งหนังฟอก	7	100.0	1	14.3	6	85.7	-	-	-	-	2	33.3	-	-	4	66.7	Tanning and dressing of leather
1912	การผลิตกระเป๋าเดินทาง กระเป๋าถือ และสิ่งที่คล้ายกัน อานม้า และเครื่องเทียมลาก	156	100.0	148	94.9	8	5.1	-	-	2	25.0	3	37.5	3	37.5	-	-	Manufacture of luggage, handbags and the like, saddlery and harness

ตาราง 10 จำนวนและร้อยละของสถานประกอบการอุตสาหกรรมการผลิต จำแนกตามประเทศที่มีการส่งผลผลิตไปจำหน่าย และประเภทอุตสาหกรรม ภาคกลาง พ.ศ. 2550 (ต่อ)

TABLE 10 NUMBER AND PERCENTAGE OF MANUFACTURING ESTABLISHMENTS BY EXPORTING COUNTRY OF PRODUCT AND CATEGORY OF INDUSTRY, CENTRAL REGION, 2007 (cont'd)

รหัส Code	ประเภทอุตสาหกรรม Category of industry	รวม		ไม่มี		ประเทศที่ส่งออก Exporting country												
		Total		การส่งออก		รวม		เกาหลีใต้ ฮ่องกง สิงคโปร์ และจีน		ญี่ปุ่น		สหรัฐอเมริกา		ประเทศในยุโรป		ประเทศอื่น ๆ		
				No export		Total		Korea, Taiwan, Singapore and China		Japan		USA		Country in Europe		Other countries		
		จำนวน	ร้อยละ	จำนวน	ร้อยละ	จำนวน	ร้อยละ	จำนวน	ร้อยละ	จำนวน	ร้อยละ	จำนวน	ร้อยละ	จำนวน	ร้อยละ	จำนวน	ร้อยละ	
		Number	%	Number	%	Number	%	Number	%	Number	%	Number	%	Number	%	Number	%	
192	การผลิตรองเท้า	241	100.0	199	82.6	42	17.4	3	7.1	6	14.3	15	35.7	7	16.7	11	26.2	Manufacture of footwear
1920	การผลิตรองเท้า	241	100.0	199	82.6	42	17.4	3	7.1	6	14.3	15	35.7	7	16.7	11	26.2	Manufacture of footwear
20	การผลิตไม้และผลิตภัณฑ์จากไม้และไม้ก๊อก ยกเว้นเฟอร์นิเจอร์รวมทั้งการผลิตสิ่งของที่ทำจาก ฟางและวัสดุถักสานอื่นๆ	6,169	100.0	6,120	99.2	49	0.8	16	32.7	2	4.1	10	20.4	15	30.6	6	12.2	Manufacture of wood and of products of wood and cork, except furniture; manufacture of articles of straw and plaiting materials
201	การเลื่อยไม้และการไสไม้	204	100.0	191	93.6	13	6.4	5	38.5	-	-	-	-	7	53.8	1	7.7	Sawmilling and planing of wood
2010	การเลื่อยไม้และการไสไม้	204	100.0	191	93.6	13	6.4	5	38.5	-	-	-	-	7	53.8	1	7.7	Sawmilling and planing of wood
202	การผลิตผลิตภัณฑ์จากไม้ ไม้ก๊อก ฟาง และวัสดุถักสาน	5,965	100.0	5,929	99.4	36	0.6	11	30.5	2	5.6	10	27.8	8	22.2	5	13.9	Manufacture of products of wood, cork, straw and plaiting materials
2021	การผลิตแผ่นไม้วีเนียร์ รวมทั้งการผลิต ไม้อัดลามิเนตบอร์ด แผ่นชั้นไม้อัด และแผ่นชนิดอื่น ๆ และแผ่นไม้อัดอื่น ๆ	32	100.0	23	71.9	9	28.1	4	44.4	-	-	-	-	1	11.2	4	44.4	Manufacture of veneer sheets; manufacture of plywood, laminboard, particle board and other panels and boards
2022	การผลิตเครื่องมือที่ใช้ในการก่อสร้าง และเครื่องประกอบอาคาร	193	100.0	186	96.4	7	3.6	2	28.6	1	14.3	3	42.8	1	14.3	-	-	Manufacture of builders' carpentry and joinery
2023	การผลิตภาชนะไม้	94	100.0	92	97.9	2	2.1	2	100.0	-	-	-	-	-	-	-	-	Manufacture of wooden containers
2029	การผลิตผลิตภัณฑ์อื่นที่ทำจากไม้ รวมทั้งการผลิต สิ่งของที่ทำจากไม้ก๊อกฟางและวัสดุถักสาน	5,646	100.0	5,628	99.7	18	0.3	3	16.6	1	5.6	7	38.9	6	33.3	1	5.6	Manufacture of other products of wood; manufacture of articles of cork, straw and plaiting materials
21	การผลิตกระดาษและผลิตภัณฑ์กระดาษ	152	100.0	122	80.3	30	19.7	9	30.0	2	6.7	-	-	2	6.7	17	56.6	Manufacture of paper and paper products
210	การผลิตกระดาษและผลิตภัณฑ์กระดาษ	152	100.0	122	80.3	30	19.7	9	30.0	2	6.7	-	-	2	6.7	17	56.6	Manufacture of paper and paper products
2101	การผลิตเยื่อกระดาษ กระดาษ และกระดาษแข็ง	53	100.0	35	66.0	18	34.0	1	5.6	1	5.6	-	-	2	11.1	14	77.7	Manufacture of pulp, paper and paperboard
2102	การผลิตกระดาษลูกฟูก และกระดาษแข็งลูกฟูก และการผลิตภาชนะ ที่ทำจากกระดาษ และกระดาษแข็ง	64	100.0	59	92.2	5	7.8	5	100.0	-	-	-	-	-	-	-	-	Manufacture of corrugated paper and paperboard and of containers of paper and paperboard

ตาราง 10 จำนวนและร้อยละของสถานประกอบการอุตสาหกรรมการผลิต จำแนกตามประเทศที่มีการส่งผลผลิตไปจำหน่าย และประเภทอุตสาหกรรม ภาคกลาง พ.ศ. 2550 (ต่อ)

TABLE 10 NUMBER AND PERCENTAGE OF MANUFACTURING ESTABLISHMENTS BY EXPORTING COUNTRY OF PRODUCT AND CATEGORY OF INDUSTRY, CENTRAL REGION, 2007 (cont'd)

รหัส Code	ประเภทอุตสาหกรรม	รวม		ไม่มี		ประเทศที่ส่งออก Exporting country												Category of industry
		Total		การส่งออก		รวม		เกาหลีใต้ ฮ่องกง		ญี่ปุ่น		สหรัฐอเมริกา		ประเทศ		ประเทศ		
				No		Total		สิงคโปร์ และจีน		Japan		USA		ในยุโรป		อื่น ๆ		
				export		Singapore and China		Korea, Taiwan,						Country		Other		
		จำนวน	ร้อยละ	จำนวน	ร้อยละ	จำนวน	ร้อยละ	จำนวน	ร้อยละ	จำนวน	ร้อยละ	จำนวน	ร้อยละ	จำนวน	ร้อยละ	จำนวน	ร้อยละ	
		Number	%	Number	%	Number	%	Number	%	Number	%	Number	%	Number	%	Number	%	
2109	การผลิตสิ่งของอื่น ๆ ที่ทำจากกระดาษ และกระดาษแข็ง	35	100.0	28	80.0	7	20.0	3	42.9	1	14.2	-	-	-	-	3	42.9	Manufacture of other articles of paper and paperboard
22	การพิมพ์โฆษณา การพิมพ์ และการทำสำเนาสื่อบันทึก	678	100.0	674	99.4	4	0.6	1	25.0	-	-	3	75.0	-	-	-	-	Publishing, printing and reproduction of recorded media
221	การพิมพ์โฆษณา	84	100.0	83	98.8	1	1.2	-	-	-	-	1	100.0	-	-	-	-	Publishing
2211	การพิมพ์โฆษณาหนังสือ โบรชัวร์ หนังสือเกี่ยวกับดนตรี และการพิมพ์โฆษณาอื่น ๆ	9	100.0	8	88.9	1	11.1	-	-	-	-	1	100.0	-	-	-	-	Publishing of books, brochures, musical books and other publications
2212	การพิมพ์โฆษณาหนังสือพิมพ์ วารสาร และนิตยสาร	12	100.0	12	100.0	-	-	-	-	-	-	-	-	-	-	-	-	Publishing of newspapers, journals and periodicals
2219	การพิมพ์โฆษณาอื่น ๆ	63	100.0	63	100.0	-	-	-	-	-	-	-	-	-	-	-	-	Other publishing
222	การพิมพ์ และกิจกรรมด้านการบริการที่เกี่ยวข้องกับการพิมพ์	593	100.0	590	99.5	3	0.5	1	33.3	-	-	2	66.7	-	-	-	-	Printing and service activities related to printing
2221	การพิมพ์	583	100.0	581	99.7	2	0.3	-	-	-	-	2	100.0	-	-	-	-	Printing
2222	กิจกรรมด้านการบริการที่เกี่ยวข้องกับการพิมพ์	10	100.0	9	90.0	1	10.0	1	100.0	-	-	-	-	-	-	-	-	Service activities related to printing
223	การทำสำเนาสื่อบันทึกข้อมูล	1	100.0	1	100.0	-	-	-	-	-	-	-	-	-	-	-	-	Reproduction of recorded media
2230	การทำสำเนาสื่อบันทึกข้อมูล	1	100.0	1	100.0	-	-	-	-	-	-	-	-	-	-	-	-	Reproduction of recorded media
23	การผลิตผลิตภัณฑ์ถ่านโค้ก ผลิตภัณฑ์ที่ได้จากการกลั่นน้ำมันปิโตรเลียมและเชื้อเพลิงปรมาณู	34	100.0	25	73.5	9	26.5	1	11.1	-	-	-	-	-	-	8	88.9	Manufacture of coke, refined petroleum products and nuclear fuel
231	การผลิตผลิตภัณฑ์ถ่านโค้ก	6	100.0	6	100.0	-	-	-	-	-	-	-	-	-	-	-	-	Manufacture of coke oven products
2310	การผลิตผลิตภัณฑ์ถ่านโค้ก	6	100.0	6	100.0	-	-	-	-	-	-	-	-	-	-	-	-	Manufacture of coke oven products
232	การผลิตผลิตภัณฑ์ที่ได้จากการกลั่นน้ำมันปิโตรเลียม	28	100.0	19	67.9	9	32.1	1	11.1	-	-	-	-	-	-	8	88.9	Manufacture of refined petroleum products
2320	การผลิตผลิตภัณฑ์ที่ได้จากการกลั่นน้ำมันปิโตรเลียม	28	100.0	19	67.9	9	32.1	1	11.1	-	-	-	-	-	-	8	88.9	Manufacture of refined petroleum products
24	การผลิตเคมีภัณฑ์ และผลิตภัณฑ์เคมี	585	100.0	421	72.0	164	28.0	21	12.8	26	15.9	12	7.3	8	4.9	97	59.1	Manufacture of chemicals and chemical products
241	การผลิตเคมีภัณฑ์ขั้นมูลฐาน	305	100.0	207	67.9	98	32.1	19	19.4	16	16.3	3	3.1	4	4.1	56	57.1	Manufacture of basic chemicals

ตาราง 10 จำนวนและร้อยละของสถานประกอบการอุตสาหกรรมการผลิต จำแนกตามประเทศที่มีการส่งผลผลิตไปจำหน่าย และประเภทอุตสาหกรรม ภาคกลาง พ.ศ. 2550 (ต่อ)

TABLE 10 NUMBER AND PERCENTAGE OF MANUFACTURING ESTABLISHMENTS BY EXPORTING COUNTRY OF PRODUCT AND CATEGORY OF INDUSTRY, CENTRAL REGION, 2007 (cont'd)

รหัส Code	ประเภทอุตสาหกรรม	รวม		ไม่มี		ประเทศที่ส่งออก Exporting country												Category of industry
		Total		การส่งออก		รวม		เกาหลี ไต้หวัน		ญี่ปุ่น		สหรัฐอเมริกา		ประเทศ		ประเทศ		
				No		Total		สิงคโปร์ และจีน		Japan		USA		ในยุโรป		อื่น ๆ		
				export		Singapore and China		Korea, Taiwan,						Country		Other		
		จำนวน	ร้อยละ	จำนวน	ร้อยละ	จำนวน	ร้อยละ	จำนวน	ร้อยละ	จำนวน	ร้อยละ	จำนวน	ร้อยละ	จำนวน	ร้อยละ	จำนวน	ร้อยละ	
		Number	%	Number	%	Number	%	Number	%	Number	%	Number	%	Number	%	Number	%	
2411	การผลิตเคมีภัณฑ์ขั้นมูลฐาน																	Manufacture of basic chemicals,
	ยกเว้นปุ๋ยและสารประกอบไนโตรเจน	87	100.0	37	42.5	50	57.5	2	4.0	9	18.0	3	6.0	3	6.0	33	66.0	except fertilizers nitrogen compounds
2412	การผลิตปุ๋ยและสารประกอบไนโตรเจน	151	100.0	140	92.7	11	7.3	1	9.1	2	18.2	-	-	-	-	8	72.7	Manufacture of fertilizers and nitrogen compounds
2413	การผลิตพลาสติก																	Manufacture of plastics in primary forms and
	ในขั้นต้น และยางสังเคราะห์	67	100.0	30	44.8	37	55.2	16	43.3	5	13.5	-	-	1	2.7	15	40.5	of synthetic rubber
242	การผลิตผลิตภัณฑ์เคมีอื่น ๆ	264	100.0	206	78.0	58	22.0	2	3.4	8	13.8	7	12.1	4	6.9	37	63.8	Manufacture of other chemical products
2421	การผลิตสารฆ่าศัตรูพืชและผลิตภัณฑ์เคมี																	Manufacture of pesticides
	ทางการเกษตรอื่นๆ	12	100.0	8	66.7	4	33.3	-	-	2	50.0	-	-	-	-	2	50.0	and other agro-chemical products
2422	การผลิตสีทา น้ำมันชักเงา และสิ่งที่ใช้ทาเคลือบ																	Manufacture of paints, varnishes and
	หมึกพิมพ์และน้ำมันทาไม้ (mastics) ที่คล้ายกัน	38	100.0	24	63.2	14	36.8	-	-	-	-	3	21.4	3	21.4	8	57.2	similar coatings, printing ink and mastics
2423	การผลิตผลิตภัณฑ์ทางเภสัชกรรม เคมีภัณฑ์																	Manufacture of pharmaceuticals, medicinal
	ที่ใช้รักษาโรค และผลิตภัณฑ์ที่ทำจากสมุนไพร	54	100.0	47	87.0	7	13.0	-	-	1	14.3	-	-	-	-	6	85.7	chemicals and botanical products
2424	การผลิตสบู่และผงซักฟอก เคมีภัณฑ์ที่ใช้ในการทำ																	Manufacture of soap and detergents,
	ความสะอาด และขัดเงา เครื่องหอมและสิ่งปรุงแต่ง																	cleaning and polishing preparations,
	สำหรับประติณร่างกายหรือประเทืองโฉม	103	100.0	85	82.5	18	17.5	-	-	4	22.2	2	11.1	-	-	12	66.7	perfumes and toilet preparations
2429	การผลิตผลิตภัณฑ์เคมีอื่น ๆ																	Manufacture of
	ซึ่งมิได้จัดประเภทไว้ในที่อื่น	57	100.0	42	73.7	15	26.3	2	13.3	1	6.7	2	13.3	1	6.7	9	60.0	other chemical products n.e.c.
243	การผลิตเส้นใยประดิษฐ์	16	100.0	8	50.0	8	50.0	-	-	2	25.0	2	25.0	-	-	4	50.0	Manufacture of man-made fibres
2430	การผลิตเส้นใยประดิษฐ์	16	100.0	8	50.0	8	50.0	-	-	2	25.0	2	25.0	-	-	4	50.0	Manufacture of man-made fibres
25	การผลิตผลิตภัณฑ์ ยางและพลาสติก	688	100.0	466	67.7	222	32.3	39	17.6	64	28.8	36	16.2	21	9.5	62	27.9	Manufacture of rubber and plastics products
251	การผลิตผลิตภัณฑ์ยาง	150	100.0	81	54.0	69	46.0	9	13.0	26	37.7	7	10.1	3	4.4	24	34.8	Manufacture of rubber products
2511	การผลิตยางนอกและยางใน การหล่อดอกยาง																	Manufacture of rubber tyres and tubes;
	และการซ่อมสร้างยาง	46	100.0	25	54.3	21	45.7	-	-	6	28.6	6	28.6	-	-	9	42.8	retreading and rebuilding of rubber tyres

ตาราง 10 จำนวนและร้อยละของสถานประกอบการอุตสาหกรรมการผลิต จำแนกตามประเทศที่มีการส่งผลผลิตไปจำหน่าย และประเภทอุตสาหกรรม ภาคกลาง พ.ศ. 2550 (ต่อ)

TABLE 10 NUMBER AND PERCENTAGE OF MANUFACTURING ESTABLISHMENTS BY EXPORTING COUNTRY OF PRODUCT AND CATEGORY OF INDUSTRY, CENTRAL REGION, 2007 (cont'd)

รหัส Code	ประเภทอุตสาหกรรม	รวม		ไม่มี		ประเทศที่ส่งออก Exporting country												Category of industry	
		Total		การส่งออก		รวม		เกาหลีใต้ ฮ่องกง		ญี่ปุ่น		สหรัฐอเมริกา		ประเทศ		ประเทศ			
				No		Total		สิงคโปร์ และจีน		Japan		USA		ในยุโรป		อื่น ๆ			
				export		Singapore and China		Korea, Taiwan,						Country		Other			
		จำนวน	ร้อยละ	จำนวน	ร้อยละ	จำนวน	ร้อยละ	จำนวน	ร้อยละ	จำนวน	ร้อยละ	จำนวน	ร้อยละ	จำนวน	ร้อยละ	จำนวน	ร้อยละ		
		Number	%	Number	%	Number	%	Number	%	Number	%	Number	%	Number	%	Number	%		
2519	การผลิตผลิตภัณฑ์ยางอื่น ๆ	104	100.0	56	53.8	48	46.2	9	18.8	20	41.7	1	2.1	3	6.2	15	31.2	Manufacture of other rubber products	
252	การผลิตผลิตภัณฑ์พลาสติก	538	100.0	385	71.6	153	28.4	30	19.6	38	24.8	29	19.0	18	11.8	38	24.8	Manufacture of plastic products	
2520	การผลิตผลิตภัณฑ์พลาสติก	538	100.0	385	71.6	153	28.4	30	19.6	38	24.8	29	19.0	18	11.8	38	24.8	Manufacture of plastic products	
26	การผลิตผลิตภัณฑ์																	Manufacture of other	
	จากแร่โลหะ	3,106	100.0	2,994	96.4	112	3.6	16	14.3	21	18.8	15	13.4	12	10.7	48	42.8	non-metallic mineral products	
261	การผลิตแก้วและผลิตภัณฑ์แก้ว	82	100.0	58	69.9	25	30.1	4	16.0	6	24.0	1	4.0	2	8.0	12	48.0	Manufacture of glass and glass products	
2610	การผลิตแก้วและผลิตภัณฑ์แก้ว	82	100.0	58	69.9	25	30.1	4	16.0	6	24.0	1	4.0	2	8.0	12	48.0	Manufacture of glass and glass products	
269	การผลิตผลิตภัณฑ์แร่โลหะ																	Manufacture of non-metallic	
	ซึ่งมิได้จัดประเภทไว้ในที่อื่น	3,024	100.0	2,937	97.1	87	2.9	12	13.8	15	17.2	14	16.1	10	11.5	36	41.4	mineral products n.e.c.	
2691	การผลิตเซรามิกชนิดไม่ทนไฟ																	Manufacture of non-structural	
	ซึ่งมิได้ใช้ในงานก่อสร้าง	185	100.0	146	78.9	39	21.1	1	2.6	12	30.8	14	35.9	7	17.9	5	12.8	non-refractory ceramic ware	
2692	การผลิตผลิตภัณฑ์เซรามิกชนิดทนไฟ	65	100.0	64	98.5	1	1.5	-	-	-	-	-	-	-	-	1	100.0	Manufacture of refractory ceramic products	
2693	การผลิตผลิตภัณฑ์จากดินชนิดไม่ทนไฟ																	Manufacture of structural	
	ซึ่งใช้กับงานก่อสร้าง	1,230	100.0	1,222	99.3	8	0.7	1	12.5	-	-	-	-	-	-	7	87.5	non-refractory clay products	
2694	การผลิตซีเมนต์ ปูนขาว และปูนปลาสเตอร์	170	100.0	160	94.1	10	5.9	2	20.0	-	-	-	-	1	10.0	7	70.0	Manufacture of cement, lime and plaster	
2695	การผลิตผลิตภัณฑ์จากคอนกรีต																	Manufacture of articles of concrete,	
	ซีเมนต์ และปูนปลาสเตอร์	1,131	100.0	1,116	98.7	15	1.3	5	33.3	-	-	-	-	1	6.7	9	60.0	cement and plaster	
2696	การตัด การขึ้นรูป และการแต่งสำเร็จหิน	204	100.0	202	99.0	2	1.0	-	-	-	-	-	-	1	50.0	1	50.0	Cutting, shaping and finishing of stone	
2699	การผลิตผลิตภัณฑ์แร่โลหะอื่น ๆ																	Manufacture of other non-metallic	
	ซึ่งมิได้จัดประเภทไว้ในที่อื่น	39	100.0	27	69.2	12	30.8	3	25.0	3	25.0	-	-	-	-	6	50.0	mineral products n.e.c.	
27	การผลิตโลหะขั้นมูลฐาน	334	100.0	264	79.0	70	21.0	12	17.1	21	30.0	5	7.2	6	8.6	26	37.1	Manufacture of basic metals	
271	การผลิตเหล็กและเหล็กกล้าขั้นมูลฐาน	106	100.0	79	74.5	27	25.5	1	3.7	13	48.2	-	-	1	3.7	12	44.4	Manufacture of basic iron and steel	
2710	การผลิตเหล็กและเหล็กกล้าขั้นมูลฐาน	106	100.0	79	74.5	27	25.5	1	3.7	13	48.2	-	-	1	3.7	12	44.4	Manufacture of basic iron and steel	

ตาราง 10 จำนวนและร้อยละของสถานประกอบการอุตสาหกรรมการผลิต จำแนกตามประเทศที่มีการส่งผลผลิตไปจำหน่าย และประเภทอุตสาหกรรม ภาคกลาง พ.ศ. 2550 (ต่อ)

TABLE 10 NUMBER AND PERCENTAGE OF MANUFACTURING ESTABLISHMENTS BY EXPORTING COUNTRY OF PRODUCT AND CATEGORY OF INDUSTRY, CENTRAL REGION, 2007 (cont'd)

รหัส Code	ประเภทอุตสาหกรรม	รวม		ไม่มี		ประเทศที่ส่งออก Exporting country												Category of industry
		Total		การส่งออก		รวม		เกาหลีใต้ ฮ่องกง		ญี่ปุ่น		สหรัฐอเมริกา		ประเทศ		ประเทศ		
		จำนวน	ร้อยละ	จำนวน	ร้อยละ	จำนวน	ร้อยละ	จำนวน	ร้อยละ	จำนวน	ร้อยละ	จำนวน	ร้อยละ	จำนวน	ร้อยละ	จำนวน	ร้อยละ	
		Number	%	Number	%	Number	%	Number	%	Number	%	Number	%	Number	%	Number	%	
272	การผลิตโลหะมีค่าและโลหะอื่น ที่มีไขเหล็กขั้นมูลฐาน	82	100.0	58	70.7	24	29.3	7	29.2	4	16.7	2	8.3	1	4.2	10	41.6	Manufacture of basic precious and non-ferrous metals
2720	การผลิตโลหะมีค่า และ โลหะอื่น ที่มีไขเหล็กขั้นมูลฐาน	82	100.0	58	70.7	24	29.3	7	29.2	4	16.7	2	8.3	1	4.2	10	41.6	Manufacture of basic precious and non-ferrous metals
273	การหล่อโลหะ	146	100.0	127	87.0	19	13.0	4	21.1	4	21.1	3	15.6	4	21.1	4	21.1	Casting of metals
2731	การหล่อเหล็กและเหล็กกล้า	31	100.0	21	67.7	10	32.3	4	40.0	4	40.0	-	-	-	-	2	20.0	Casting of iron and steel
2732	การหล่อโลหะที่มีไขเหล็ก	115	100.0	106	92.2	9	7.8	-	-	-	-	3	33.3	4	44.5	2	22.2	Casting of non-ferrous metals
28	การผลิตผลิตภัณฑ์ที่ทำจากโลหะประดิษฐ์ ยกเว้นเครื่องจักรและอุปกรณ์	5,282	100.0	5,166	97.8	116	2.2	14	12.1	42	36.2	13	11.2	5	4.3	42	36.2	Manufacture of fabricated metal products, except machinery and equipment
281	การผลิตผลิตภัณฑ์ที่มีโครงสร้างเป็นโลหะ ถังน้ำที่เก็บน้ำ และเครื่องกำเนิดไอน้ำ	2,673	100.0	2,652	99.2	21	0.8	3	14.3	7	33.3	2	9.5	1	4.8	8	38.1	Manufacture of structural metal products, tanks, reservoirs and steam generators
2811	การผลิตผลิตภัณฑ์ที่มีโครงสร้างเป็นโลหะ	2,621	100.0	2,600	99.2	21	0.8	3	14.3	7	33.3	2	9.5	1	4.8	8	38.1	Manufacture of structural metal products
2812	การผลิตถังน้ำ ที่เก็บน้ำ และภาชนะบรรจุที่ทำจากโลหะ	48	100.0	48	100.0	-	-	-	-	-	-	-	-	-	-	-	-	Manufacture of tanks, reservoirs and containers of metal
2813	การผลิตเครื่องกำเนิดไอน้ำ ยกเว้นหม้อน้ำ (boiler) น้ำร้อนสำหรับการทำความร้อนจากส่วนกลาง	4	100.0	4	100.0	-	-	-	-	-	-	-	-	-	-	-	-	Manufacture of steam generators, except central heating hot water boilers
289	การผลิตผลิตภัณฑ์โลหะประดิษฐ์อื่น ๆ รวมทั้งกิจกรรมด้านการบริการแก่ผู้ผลิต ผลิตภัณฑ์โลหะประดิษฐ์	2,609	100.0	2,514	96.4	95	3.6	11	11.6	35	36.8	11	11.6	4	4.2	34	35.8	Manufacture of other fabricated metal products; service activities to producers of fabricated metal products
2891	การผลิตผลิตภัณฑ์โลหะที่ทำขึ้นโดยวิธีการ ตี การกด การตอกพิมพ์ และการรีดใน รูปแบบต่าง ๆ รวมทั้งการผสมโลหะผง	1,387	100.0	1,349	97.3	38	2.7	5	13.2	18	47.4	1	2.6	3	7.9	11	28.9	Forging, pressing, stamping and roll-forming of metal; powder metallurgy

ตาราง 10 จำนวนและร้อยละของสถานประกอบการอุตสาหกรรมการผลิต จำแนกตามประเทศที่มีการส่งผลผลิตไปจำหน่าย และประเภทอุตสาหกรรม ภาคกลาง พ.ศ. 2550 (ต่อ)

TABLE 10 NUMBER AND PERCENTAGE OF MANUFACTURING ESTABLISHMENTS BY EXPORTING COUNTRY OF PRODUCT AND CATEGORY OF INDUSTRY, CENTRAL REGION, 2007 (cont'd)

รหัส Code	ประเภทอุตสาหกรรม	รวม		ไม่มี		ประเทศที่ส่งออก Exporting country										Category of industry		
		Total		การส่งออก		รวม		เกาหลีใต้ ฮ่องกง		ญี่ปุ่น		สหรัฐอเมริกา		ประเทศ			ประเทศ	
				No		Total		สิงคโปร์ และจีน		Japan		USA		ในยุโรป			อื่น ๆ	
				export		Singapore and China		Korea, Taiwan,						Country			Other	
		จำนวน	ร้อยละ	จำนวน	ร้อยละ	จำนวน	ร้อยละ	จำนวน	ร้อยละ	จำนวน	ร้อยละ	จำนวน	ร้อยละ	จำนวน	ร้อยละ	จำนวน	ร้อยละ	
		Number	%	Number	%	Number	%	Number	%	Number	%	Number	%	Number	%	Number	%	
2892	การตกแต่งและการเคลือบโลหะ รวมทั้งการดำเนินการเกี่ยวกับวิศวกรรมเครื่องกล โดยได้รับค่าธรรมเนียมตอบแทนหรือโดยการทำสัญญาจ้าง	781	100.0	774	99.1	7	0.9	1	14.3	6	85.7	-	-	-	-	-	-	Treatment and coating of metals; general mechanical engineering on a fee or contract basis
2893	การผลิตของมีคม เครื่องมือที่ใช้งานด้วยมือ และเครื่องโลหะทั่วไป	243	100.0	222	91.4	21	8.6	-	-	6	28.6	2	9.5	1	4.8	12	57.1	Manufacture of cutlery, hand tools and general hardware
2899	การผลิตผลิตภัณฑ์โลหะประดิษฐ์อื่น ๆ ซึ่งมีได้จัดประเภทไว้ในที่อื่น	198	100.0	169	85.4	29	14.6	5	17.2	5	17.2	8	27.6	-	-	11	38.0	Manufacture of other fabricated metal products n.e.c.
29	การผลิตเครื่องจักรและอุปกรณ์ ซึ่งมีได้จัดประเภทไว้ในที่อื่น	1,083	100.0	945	87.3	138	12.7	20	14.5	30	21.7	14	10.1	19	13.8	55	39.9	Manufacture of machinery and equipment n.e.c.
291	การผลิตเครื่องจักรที่ใช้งานทั่วไป	197	100.0	115	58.4	82	41.6	17	20.7	21	25.6	10	12.2	9	11.0	25	30.5	Manufacture of general purpose machinery
2911	การผลิตเครื่องยนต์และเครื่องกังหัน ยกเว้นเครื่องยนต์ที่ใช้กับอากาศยาน ยานยนต์และรถจักรยาน/รถจักรยานยนต์	18	100.0	16	88.9	2	11.1	-	-	-	-	-	-	-	-	2	100.0	Manufacture of engines and turbines, except aircraft, vehicle and cycle engines
2912	การผลิตเครื่องสูบ เครื่องอัด แทป และวาล์ว	48	100.0	39	81.2	9	18.8	-	-	6	66.7	-	-	-	-	3	33.3	Manufacture of pumps, compressors, taps and valves
2913	การผลิตเบร้ง (ดัลบลูกปืน) เกียร์และเครื่อง เกียร์และอุปกรณ์ที่ใช้ขับเคลื่อน	30	100.0	21	70.0	9	30.0	-	-	-	-	8	88.9	-	-	1	11.1	Manufacture of bearings, gears, gearing and driving elements
2914	การผลิตเตาอบ เตาเผา และเครื่องฟั่น หรือเครื่องฉีดเชื้อเพลิงของเตาเผา	5	100.0	5	100.0	-	-	-	-	-	-	-	-	-	-	-	-	Manufacture of ovens, furnaces and furnace burners
2915	การผลิตอุปกรณ์ที่ใช้ในการยกและการขนย้าย	16	100.0	10	62.5	6	37.5	-	-	3	50.0	-	-	-	-	3	50.0	Manufacture of lifting and handling equipment
2919	การผลิตเครื่องจักรที่ใช้งานทั่วไปอื่น ๆ	80	100.0	24	30.0	56	70.0	17	30.3	12	21.4	2	3.6	9	16.1	16	28.6	Manufacture of other general purpose machinery
292	การผลิตเครื่องจักรที่ใช้งานเฉพาะอย่าง	858	100.0	811	94.5	47	5.5	2	4.2	7	14.9	4	8.5	10	21.3	24	51.1	Manufacture of special purpose machinery
2921	การผลิตเครื่องจักรที่ใช้ในการเกษตรและการป่าไม้	668	100.0	664	99.4	4	0.6	-	-	1	25.0	-	-	-	-	3	75.0	Manufacture of agricultural and forestry machinery
2922	การผลิตเครื่องมือกล	61	100.0	47	77.0	14	23.0	1	7.1	3	21.5	1	7.1	4	28.6	5	35.7	Manufacture of machine-tools

ตาราง 10 จำนวนและร้อยละของสถานประกอบการอุตสาหกรรมการผลิต จำแนกตามประเทศที่มีการส่งผลผลิตไปจำหน่าย และประเภทอุตสาหกรรม ภาคกลาง พ.ศ. 2550 (ต่อ)

TABLE 10 NUMBER AND PERCENTAGE OF MANUFACTURING ESTABLISHMENTS BY EXPORTING COUNTRY OF PRODUCT AND CATEGORY OF INDUSTRY, CENTRAL REGION, 2007 (cont'd)

รหัส Code	ประเภทอุตสาหกรรม	รวม		ไม่มี		ประเทศที่ส่งออก Exporting country												Category of industry
		Total		การส่งออก		รวม		เกาหลีใต้ ฮ่องกง สิงคโปร์ และจีน		ญี่ปุ่น		สหรัฐอเมริกา		ประเทศในยุโรป		ประเทศอื่น ๆ		
				No		Total		Korea, Taiwan, Singapore and China		Japan		USA		Country in Europe		Other countries		
		จำนวน	ร้อยละ	จำนวน	ร้อยละ	จำนวน	ร้อยละ	จำนวน	ร้อยละ	จำนวน	ร้อยละ	จำนวน	ร้อยละ	จำนวน	ร้อยละ	จำนวน	ร้อยละ	
		Number	%	Number	%	Number	%	Number	%	Number	%	Number	%	Number	%	Number	%	
2923	การผลิตเครื่องจักรสำหรับโลหะกรรม	4	100.0	2	50.0	2	50.0	-	-	-	-	1	50.0	-	-	1	50.0	Manufacture of machinery for metallurgy
2924	การผลิตเครื่องจักรที่ใช้ในการทำเหมืองแร่เหมืองหิน และการก่อสร้าง	45	100.0	39	86.7	6	13.3	-	-	-	-	-	-	-	-	6	100.0	Manufacture of machinery for mining, quarrying and construction
2925	การผลิตเครื่องจักรที่ใช้ในกระบวนการผลิตอาหาร เครื่องดื่ม และยาสูบ	17	100.0	13	76.5	4	23.5	-	-	-	-	-	-	1	25.0	3	75.0	Manufacture of machinery for food, beverage and tobacco processing
2926	การผลิตเครื่องจักรที่ใช้ในการผลิตสิ่งทอ เครื่องแต่งกาย และเครื่องหนัง	9	100.0	1	11.1	8	88.9	1	12.5	1	12.5	1	12.5	2	25.0	3	37.5	Manufacture of machinery for textile, apparel and leather production
2927	การผลิตอาวุธและกระสุน	4	100.0	4	100.0	-	-	-	-	-	-	-	-	-	-	-	-	Manufacture of weapons and ammunition
2929	การผลิตเครื่องจักรที่ใช้ในงานเฉพาะอย่าง อื่น ๆ	50	100.0	41	82.0	9	18.0	-	-	2	22.3	1	11.1	3	33.3	3	33.3	Manufacture of other special purpose machinery
293	การผลิตเครื่องใช้ในบ้านเรือน ซึ่งมีได้จัดประเภทไว้ในที่อื่น	28	100.0	19	67.9	9	32.1	1	11.1	2	22.2	-	-	-	-	6	66.7	Manufacture of domestic appliances n.e.c.
2930	การผลิตเครื่องใช้ในบ้านเรือน ซึ่งมีได้จัดประเภทไว้ในที่อื่น	28	100.0	19	67.9	9	32.1	1	11.1	2	22.2	-	-	-	-	6	66.7	Manufacture of domestic appliances n.e.c.
30	การผลิตเครื่องจักรสำนักงาน เครื่องทำบัญชี และเครื่องคำนวณ	24	100.0	13	54.2	11	45.8	4	36.4	7	63.6	-	-	-	-	-	-	Manufacture of office, accounting and computing machinery
300	การผลิตเครื่องจักรสำนักงาน เครื่องทำบัญชีและเครื่องคำนวณ	24	100.0	13	54.2	11	45.8	4	36.4	7	63.6	-	-	-	-	-	-	Manufacture of office, accounting and computing machinery
3000	การผลิตเครื่องจักรสำนักงาน เครื่องทำบัญชี และเครื่องคำนวณ	24	100.0	13	54.2	11	45.8	4	36.4	7	63.6	-	-	-	-	-	-	Manufacture of office, accounting and computing machinery
31	การผลิตเครื่องจักรและเครื่องอุปกรณ์ไฟฟ้า ซึ่งมีได้จัดประเภทไว้ในที่อื่น	159	100.0	81	50.9	78	49.1	20	25.7	27	34.6	5	6.4	10	12.8	16	20.5	Manufacture of electrical machinery and apparatus n.e.c.
311	การผลิตมอเตอร์ไฟฟ้า เครื่องกำเนิดไฟฟ้า และหม้อแปลงไฟฟ้า	59	100.0	44	74.6	15	25.4	-	-	9	60.0	-	-	3	20.0	3	20.0	Manufacture of electric motors, generators and transformers

ตาราง 10 จำนวนและร้อยละของสถานประกอบการอุตสาหกรรมการผลิต จำแนกตามประเทศที่มีการส่งผลผลิตไปจำหน่าย และประเภทอุตสาหกรรม ภาคกลาง พ.ศ. 2550 (ต่อ)

TABLE 10 NUMBER AND PERCENTAGE OF MANUFACTURING ESTABLISHMENTS BY EXPORTING COUNTRY OF PRODUCT AND CATEGORY OF INDUSTRY, CENTRAL REGION, 2007 (cont'd)

รหัส Code	ประเภทอุตสาหกรรม	รวม		ไม่มี		ประเทศที่ส่งออก Exporting country												Category of industry
		Total		การส่งออก		รวม		เกาหลีใต้ ฮ่องกง สิงคโปร์ และจีน		ญี่ปุ่น		สหรัฐอเมริกา		ประเทศในยุโรป		ประเทศอื่น ๆ		
				No		Total		Korea, Taiwan, Singapore and China		Japan		USA		Country in Europe		Other countries		
		จำนวน	ร้อยละ	จำนวน	ร้อยละ	จำนวน	ร้อยละ	จำนวน	ร้อยละ	จำนวน	ร้อยละ	จำนวน	ร้อยละ	จำนวน	ร้อยละ	จำนวน	ร้อยละ	
		Number	%	Number	%	Number	%	Number	%	Number	%	Number	%	Number	%	Number	%	
3110	การผลิตมอเตอร์ไฟฟ้า เครื่องกำเนิดไฟฟ้า และหม้อแปลงไฟฟ้า	59	100.0	44	74.6	15	25.4	-	-	9	60.0	-	-	3	20.0	3	20.0	Manufacture of electric motors, generators and transformers
312	การผลิตอุปกรณ์เพื่อการจ่าย และควบคุมกระแสไฟฟ้า	36	100.0	10	27.8	26	72.2	12	46.1	8	30.8	2	7.7	-	-	4	15.4	Manufacture of electricity distribution and control apparatus
3120	การผลิตอุปกรณ์เพื่อการจ่าย และควบคุมกระแสไฟฟ้า	36	100.0	10	27.8	26	72.2	12	46.1	8	30.8	2	7.7	-	-	4	15.4	Manufacture of electricity distribution and control apparatus
313	การผลิตลวดและเคเบิลที่หุ้มฉนวน	19	100.0	12	63.2	7	36.8	3	42.8	1	14.3	-	-	1	14.3	2	28.6	Manufacture of insulated wire and cable
3130	การผลิตลวดและเคเบิลที่หุ้มฉนวน	19	100.0	12	63.2	7	36.8	3	42.8	1	14.3	-	-	1	14.3	2	28.6	Manufacture of insulated wire and cable
314	การผลิตหม้อสะสมไฟฟ้า เซลล์ปฐมภูมิ และแบตเตอรี่ปฐมภูมิ	7	100.0	2	28.6	5	71.4	1	20.0	1	20.0	-	-	-	-	3	60.0	Manufacture of accumulators, primary cells and primary batteries
3140	การผลิตหม้อสะสมไฟฟ้า เซลล์ปฐมภูมิ และแบตเตอรี่ปฐมภูมิ	7	100.0	2	28.6	5	71.4	1	20.0	1	20.0	-	-	-	-	3	60.0	Manufacture of accumulators, primary cells and primary batteries
315	การผลิตหลอดไฟฟ้าและเครื่องอุปกรณ์ สำหรับให้แสงสว่าง	8	100.0	2	25.0	6	75.0	-	-	-	-	-	-	6	100.0	-	-	Manufacture of electric lamp
3150	การผลิตหลอดไฟฟ้าและเครื่องอุปกรณ์ สำหรับให้แสงสว่าง	8	100.0	2	25.0	6	75.0	-	-	-	-	-	-	6	100.0	-	-	Manufacture of electric lamps
319	การผลิตเครื่องอุปกรณ์ไฟฟ้าอื่น ๆ ซึ่งมีได้จัดประเภทไว้ในที่อื่น	30	100.0	11	36.7	19	63.3	4	21.1	8	42.1	3	15.7	-	-	4	21.1	Manufacture of other electrical equipment n.e.c.
3190	การผลิตเครื่องอุปกรณ์ไฟฟ้าอื่น ๆ ซึ่งมีได้จัดประเภทไว้ในที่อื่น	30	100.0	11	36.7	19	63.3	4	21.1	8	42.1	3	15.7	-	-	4	21.1	Manufacture of other electrical equipment n.e.c.
32	การผลิตอุปกรณ์และเครื่องอุปกรณ์วิทยุ โทรทัศน์ และการสื่อสาร	228	100.0	95	41.7	133	58.3	36	27.1	51	38.3	4	3.0	10	7.5	32	24.1	Manufacture of radio, television and communication equipment and apparatus
321	การผลิตหลอดอิเล็กทรอนิกส์ และส่วนประกอบอิเล็กทรอนิกส์อื่น ๆ	174	100.0	73	42.0	101	58.0	32	31.6	30	29.7	4	4.0	4	4.0	31	30.7	Manufacture of electronic valves and tubes and other electronic components

ตาราง 10 จำนวนและร้อยละของสถานประกอบการอุตสาหกรรมการผลิต จำแนกตามประเทศที่มีการส่งผลผลิตไปจำหน่าย และประเภทอุตสาหกรรม ภาคกลาง พ.ศ. 2550 (ต่อ)

TABLE 10 NUMBER AND PERCENTAGE OF MANUFACTURING ESTABLISHMENTS BY EXPORTING COUNTRY OF PRODUCT AND CATEGORY OF INDUSTRY, CENTRAL REGION, 2007 (cont'd)

รหัส Code	ประเภทอุตสาหกรรม	รวม		ไม่มี		ประเทศที่ส่งออก Exporting country												Category of industry
		Total		การส่งออก		รวม		เกาหลี ไต้หวัน		ญี่ปุ่น		สหรัฐอเมริกา		ประเทศ		ประเทศ		
		จำนวน	ร้อยละ	จำนวน	ร้อยละ	จำนวน	ร้อยละ	จำนวน	ร้อยละ	จำนวน	ร้อยละ	จำนวน	ร้อยละ	จำนวน	ร้อยละ	จำนวน	ร้อยละ	
Number	%	Number	%	Number	%	Number	%	Number	%	Number	%	Number	%	Number	%	Number	%	
3210	การผลิตหลอดอิเล็กทรอนิกส์ และส่วนประกอบอิเล็กทรอนิกส์อื่น ๆ	174	100.0	73	42.0	101	58.0	32	31.6	30	29.7	4	4.0	4	4.0	31	30.7	Manufacture of electronic valves and tubes and other electronic components
322	การผลิตเครื่องส่งสัญญาณ โทรทัศน์และวิทยุ และเครื่องอุปกรณ์สำหรับ โทรศัพท์และโทรเลขแบบใช้สาย	6	100.0	1	16.7	5	83.3	-	-	3	60.0	-	-	2	40.0	-	-	Manufacture of television and radio transmitters and apparatus for line telephony and line telegraphy
3220	การผลิตเครื่องส่งสัญญาณ โทรทัศน์และวิทยุ และเครื่องอุปกรณ์ สำหรับ โทรศัพท์และโทรเลขแบบใช้สาย	6	100.0	1	16.7	5	83.3	-	-	3	60.0	-	-	2	40.0	-	-	Manufacture of television and radio transmitters and apparatus for line telephony and line telegraphy
323	การผลิตเครื่องรับโทรทัศน์และวิทยุเครื่องบันทึก เสียงหรือภาพหรือเครื่องชานด์รีโพรคิวซิ่ง หรือวีดิโอรีโพรคิวซิ่ง และสินค้าที่เกี่ยวข้อง	48	100.0	21	43.8	27	56.2	4	14.8	18	66.7	-	-	4	14.8	1	3.7	Manufacture of television and radio receivers and associated consumer goods
3230	การผลิตเครื่องรับโทรทัศน์และวิทยุ เครื่องบันทึก เสียงหรือภาพ หรือเครื่องชานด์รีโพรคิวซิ่ง หรือวีดิโอรีโพรคิวซิ่ง และสินค้าที่เกี่ยวข้อง	48	100.0	21	43.8	27	56.2	4	14.8	18	66.7	-	-	4	14.8	1	3.7	Manufacture of television and radio receivers and associated consumer goods
33	การผลิตอุปกรณ์ที่ใช้ในทางการแพทย์ การวัดความเที่ยง และอุปกรณ์ที่ใช้ในทางทัศนศาสตร์ นาฬิกา	64	100.0	55	85.9	9	14.1	2	22.2	2	22.2	1	11.1	4	44.5	-	-	Manufacture of medical, precision and optical instruments, watches and clocks
331	การผลิตอุปกรณ์และเครื่องใช้ในทางการแพทย์ และเครื่องใช้ ที่ใช้ในการวัดการตรวจสอบ การทดสอบ การเดินเรือ/การเดินอากาศ และใช้ในวัตถุประสงค์อื่น ๆ ยกเว้นอุปกรณ์ที่ใช้ในทางทัศนศาสตร์	58	100.0	53	91.4	5	8.6	2	40.0	-	-	1	20.0	2	40.0	-	-	Manufacture of medical appliances and instruments and appliances for measuring, checking, testing, navigating and other purposes, except optical instruments
3311	การผลิตอุปกรณ์ที่ใช้ในทางการแพทย์ และศัลยกรรมและเครื่องใช้ทางศัลยกรรมกระดูก	55	100.0	51	92.7	4	7.3	1	25.0	-	-	1	25.0	2	50.0	-	-	Manufacture of medical and surgical equipment and or orthopaedic appliances

ตาราง 10 จำนวนและร้อยละของสถานประกอบการอุตสาหกรรมการผลิต จำแนกตามประเทศที่มีการส่งผลผลิตไปจำหน่าย และประเภทอุตสาหกรรม ภาคกลาง พ.ศ. 2550 (ต่อ)

TABLE 10 NUMBER AND PERCENTAGE OF MANUFACTURING ESTABLISHMENTS BY EXPORTING COUNTRY OF PRODUCT AND CATEGORY OF INDUSTRY, CENTRAL REGION, 2007 (cont'd)

รหัส Code	ประเภทอุตสาหกรรม	รวม		ไม่มี		ประเทศที่ส่งออก Exporting country										Category of industry		
		Total		การส่งออก		รวม		เกาหลีใต้ ฮ่องกง สิงคโปร์ และจีน		ญี่ปุ่น		สหรัฐอเมริกา		ประเทศในยุโรป			ประเทศอื่น ๆ	
				No		Total		Korea, Taiwan, Singapore and China		Japan		USA		Country in Europe			Other countries	
		จำนวน	ร้อยละ	จำนวน	ร้อยละ	จำนวน	ร้อยละ	จำนวน	ร้อยละ	จำนวน	ร้อยละ	จำนวน	ร้อยละ	จำนวน	ร้อยละ		จำนวน	ร้อยละ
		Number	%	Number	%	Number	%	Number	%	Number	%	Number	%	Number	%	Number	%	
3312	การผลิตอุปกรณ์และเครื่องมือใช้เพื่อการวัดการตรวจสอบ การทดสอบ การเดินเรือ/การเดินอากาศ และใช้ในวัตถุประสงค์อื่น ๆ ยกเว้น อุปกรณ์ควบคุมกระบวนการผลิตในทางอุตสาหกรรม	2	100.0	2	100.0	-	-	-	-	-	-	-	-	-	-	-	-	Manufacture of instruments and appliances for measuring, checking, testing, navigating and other purposes, except industrial process control equipment
3313	การผลิตอุปกรณ์ควบคุมกระบวนการผลิตในทางอุตสาหกรรม	1	100.0	-	-	1	100.0	1	100.0	-	-	-	-	-	-	-	-	Manufacture of industrial process control equipment
332	การผลิตอุปกรณ์ที่ใช้ในทางทัศนศาสตร์ และเครื่องอุปกรณ์เกี่ยวกับการถ่ายภาพ	4	100.0	-	-	4	100.0	-	-	2	50.0	-	-	2	50.0	-	-	Manufacture of optical instruments and photographic equipment
3320	การผลิตอุปกรณ์ที่ใช้ในทางทัศนศาสตร์ และเครื่องอุปกรณ์เกี่ยวกับการถ่ายภาพ	4	100.0	-	-	4	100.0	-	-	2	50.0	-	-	2	50.0	-	-	Manufacture of optical instruments and photographic equipment
333	การผลิตนาฬิกา	2	100.0	2	100.0	-	-	-	-	-	-	-	-	-	-	-	-	Manufacture of watches and clocks
3330	การผลิตนาฬิกา	2	100.0	2	100.0	-	-	-	-	-	-	-	-	-	-	-	-	Manufacture of watches and clocks
34	การผลิตยานยนต์																	Manufacture of motor vehicles,
	รถพ่วงและรถกึ่งรถพ่วง	430	100.0	256	59.5	174	40.5	11	6.3	82	47.1	26	14.9	14	8.1	41	23.6	trailers and semi-trailers
341	การผลิตยานยนต์	31	100.0	24	77.4	7	22.6	-	-	2	28.6	-	-	-	-	5	71.4	Manufacture of motor vehicles
3410	การผลิตยานยนต์	31	100.0	24	77.4	7	22.6	-	-	2	28.6	-	-	-	-	5	71.4	Manufacture of motor vehicles
342	การผลิตตัวถัง (coachwork) สำหรับยานยนต์ รวมทั้งการผลิตรถพ่วง และรถกึ่งรถพ่วง	71	100.0	69	97.2	2	2.8	-	-	-	-	-	-	-	-	2	100.0	Manufacture of bodies (coachwork) for motor vehicles, manufacture of trailers and semi-trailers
3420	การผลิตตัวถัง (coachwork) สำหรับยานยนต์ รวมทั้งการผลิตรถพ่วง และรถกึ่งรถพ่วง	71	100.0	69	97.2	2	2.8	-	-	-	-	-	-	-	-	2	100.0	Manufacture of bodies (coachwork) for motor vehicles, manufacture of trailers and semi-trailers
343	การผลิตส่วนประกอบและอุปกรณ์ประกอบสำหรับยานยนต์และเครื่องยนต์	328	100.0	163	49.7	165	50.3	11	6.7	80	48.5	26	15.7	14	8.5	34	20.6	Manufacture of parts and accessories for motor vehicles and their engines
3430	การผลิตส่วนประกอบและอุปกรณ์ประกอบสำหรับยานยนต์ และเครื่องยนต์	328	100.0	163	49.7	165	50.3	11	6.7	80	48.5	26	15.7	14	8.5	34	20.6	Manufacture of parts and accessories for motor vehicles and their engines

ตาราง 10 จำนวนและร้อยละของสถานประกอบการอุตสาหกรรมการผลิต จำแนกตามประเทศที่มีการส่งผลผลิตไปจำหน่าย และประเภทอุตสาหกรรม ภาคกลาง พ.ศ. 2550 (ต่อ)

TABLE 10 NUMBER AND PERCENTAGE OF MANUFACTURING ESTABLISHMENTS BY EXPORTING COUNTRY OF PRODUCT AND CATEGORY OF INDUSTRY, CENTRAL REGION, 2007 (cont'd)

รหัส Code	ประเภทอุตสาหกรรม	รวม		ไม่มี		ประเทศที่ส่งออก Exporting country										Category of industry		
		Total		การส่งออก		รวม		เกาหลีใต้ ฮ่องกง		ญี่ปุ่น		สหรัฐอเมริกา		ประเทศ			ประเทศ	
				No		Total		สิงคโปร์ และจีน		Japan		USA		ในยุโรป			อื่น ๆ	
				export		Singapore and China		Korea, Taiwan,						Country			Other	
		จำนวน	ร้อยละ	จำนวน	ร้อยละ	จำนวน	ร้อยละ	จำนวน	ร้อยละ	จำนวน	ร้อยละ	จำนวน	ร้อยละ	จำนวน	ร้อยละ	จำนวน	ร้อยละ	
		Number	%	Number	%	Number	%	Number	%	Number	%	Number	%	Number	%	Number	%	
35	การผลิตเครื่องอุปกรณ์การขนส่งอื่นๆ	166	100.0	156	94.0	10	6.0	1	10.0	1	10.0	-	-	2	20.0	6	60.0	Manufacture of other transport equipment
351	การต่อเรือและการซ่อมเรือ	108	100.0	108	100.0	-	-	-	-	-	-	-	-	-	-	-	-	Building and repairing of ships and boats
3511	การต่อเรือและการซ่อมเรือ	102	100.0	102	100.0	-	-	-	-	-	-	-	-	-	-	-	-	Building and repairing of ships and boats
3512	การต่อเรือและการซ่อมเรือ ที่ใช้เพื่อความสะดวก และการกีฬา	6	100.0	6	100.0	-	-	-	-	-	-	-	-	-	-	-	-	Building and repairing of pleasure and sporting boats
353	การผลิตอากาศยานและยานอวกาศ	4	100.0	2	50.0	2	50.0	-	-	-	-	-	-	2	100.0	-	-	Manufacture of aircraft and spacecraft
3530	การผลิตอากาศยาน และยานอวกาศ	4	100.0	2	50.0	2	50.0	-	-	-	-	-	-	2	100.0	-	-	Manufacture of aircraft and spacecraft
359	การผลิตเครื่องอุปกรณ์การขนส่ง ซึ่งมิได้จัดประเภทไว้ในที่อื่น	54	100.0	46	85.2	8	14.8	1	12.5	1	12.5	-	-	-	-	6	75.0	Manufacture of transport equipment n.e.c.
3591	การผลิตรถจักรยานยนต์	43	100.0	36	83.7	7	16.3	1	14.3	1	14.3	-	-	-	-	5	71.4	Manufacture of motorcycles
3592	การผลิตรถจักรยานสองล้อ และรถสำหรับคนพิการ	9	100.0	8	88.9	1	11.1	-	-	-	-	-	-	-	-	1	100.0	Manufacture of bicycles and invalid carriages
3599	การผลิตเครื่องอุปกรณ์การขนส่งอื่น ๆ ซึ่งมิได้จัดประเภทไว้ในที่อื่น	2	100.0	2	100.0	-	-	-	-	-	-	-	-	-	-	-	-	Manufacture of other transport equipment n.e.c.
36	การผลิตเฟอร์นิเจอร์ รวมทั้งการผลิต ซึ่งมิได้จัดประเภทไว้ในที่อื่น	7,147	100.0	6,955	97.3	192	2.7	18	9.4	46	24.0	68	35.4	34	17.7	26	13.5	Manufacture of furniture; manufacturing n.e.c.
361	การผลิตเฟอร์นิเจอร์	1,304	100.0	1,190	91.3	114	8.7	5	4.4	39	34.2	39	34.2	25	21.9	6	5.3	Manufacture of furniture
3610	การผลิตเฟอร์นิเจอร์	1,304	100.0	1,190	91.3	114	8.7	5	4.4	39	34.2	39	34.2	25	21.9	6	5.3	Manufacture of furniture
369	การผลิต ซึ่งมิได้จัดประเภทไว้ในที่อื่น	5,843	100.0	5,765	98.7	78	1.3	13	16.7	7	9.0	29	37.2	9	11.5	20	25.6	Manufacturing n.e.c.
3691	การผลิตเครื่องเพชรพลอยและรูปพรรณ และของที่เกี่ยวข้อง	2,758	100.0	2,742	99.4	16	0.6	6	37.6	1	6.2	4	25.0	1	6.2	4	25.0	Manufacture of jewellery and related articles
3692	การผลิตเครื่องดนตรี	35	100.0	35	100.0	-	-	-	-	-	-	-	-	-	-	-	-	Manufacture of musical instruments
3693	การผลิตเครื่องกีฬา	17	100.0	6	35.3	11	64.7	-	-	1	9.1	5	45.4	1	9.1	4	36.4	Manufacture of sports goods

ตาราง 10 จำนวนและร้อยละของสถานประกอบการอุตสาหกรรมการผลิต จำแนกตามประเทศที่มีการส่งผลผลิตไปจำหน่าย และประเภทอุตสาหกรรม ภาคกลาง พ.ศ. 2550 (ต่อ)

TABLE 10 NUMBER AND PERCENTAGE OF MANUFACTURING ESTABLISHMENTS BY EXPORTING COUNTRY OF PRODUCT AND CATEGORY OF INDUSTRY, CENTRAL REGION, 2007 (cont'd)

รหัส Code	ประเภทอุตสาหกรรม	รวม		ไม่มี		ประเทศที่ส่งออก Exporting country												Category of industry
		Total		การส่งออก		รวม		เกาหลีใต้		ญี่ปุ่น		สหรัฐอเมริกา		ประเทศ		ประเทศ		
				No		Total		สิงคโปร์ และจีน		Japan		USA		ในยุโรป		อื่น ๆ		
				export		Singapore and China		Korea, Taiwan,						Country		Other		
		จำนวน	ร้อยละ	จำนวน	ร้อยละ	จำนวน	ร้อยละ	จำนวน	ร้อยละ	จำนวน	ร้อยละ	จำนวน	ร้อยละ	จำนวน	ร้อยละ	จำนวน	ร้อยละ	
		Number	%	Number	%	Number	%	Number	%	Number	%	Number	%	Number	%	Number	%	
3694	การผลิตของเล่นเกมและของเล่น	304	100.0	288	94.7	16	5.3	1	6.3	2	12.5	7	43.7	4	25.0	2	12.5	Manufacture of games and toys
3699	การผลิตอื่น ๆ ซึ่งมีได้จัดประเภทไว้ในที่อื่น	2,729	100.0	2,694	98.7	35	1.3	6	17.1	3	8.6	13	37.1	3	8.6	10	28.6	Other manufacturing n.e.c.
37	การนำผลิตภัณฑ์เก่ามาผลิตเป็นวัตถุดิบใหม่	69	100.0	68	98.6	1	1.4	-	-	1	100.0	-	-	-	-	-	-	Recycling
371	การนำเศษและของที่ใช้ไม่ได้จำพวกโลหะมาผลิตเป็นวัตถุดิบใหม่	16	100.0	15	93.7	1	6.3	-	-	1	100.0	-	-	-	-	-	-	Recycling of metal waste and scrap
3710	การนำเศษและของที่ใช้ไม่ได้จำพวกโลหะมาผลิตเป็นวัตถุดิบใหม่	16	100.0	15	93.7	1	6.3	-	-	1	100.0	-	-	-	-	-	-	Recycling of metal waste and scrap
372	การนำเศษและของที่ใช้ไม่ได้จำพวกโลหะมาผลิตเป็นวัตถุดิบใหม่	53	100.0	53	100.0	-	-	-	-	-	-	-	-	-	-	-	-	Recycling of non-metal waste and scrap
3720	การนำเศษและของที่ใช้ไม่ได้จำพวกโลหะมาผลิตเป็นวัตถุดิบใหม่	53	100.0	53	100.0	-	-	-	-	-	-	-	-	-	-	-	-	Recycling of non-metal waste and scrap

TABLE 11 NUMBER AND PERCENTAGE OF MANUFACTURING ESTABLISHMENTS BY USE OF IMPORTED MATERIALS AND COMPONENTS AND CATEGORY OF INDUSTRY, CENTRAL REGION, 2007

รหัส Code	ประเภทอุตสาหกรรม Category of industry	รวม Total		ไม่มีการใช้ วัตถุดิบ No use		การใช้วัตถุดิบหรือวัสดุประกอบที่มาจากต่างประเทศ Use of imported materials and components								มูลค่าการใช้ วัตถุดิบฯ Value of imported materials and compoments (พันบาท/Thousand Baht)		Total	
		จำนวน Number	ร้อยละ %	จำนวน Number	ร้อยละ %	รวม Total		< 20%		20 - 49%		50 - 79%		80 - 100%			
						จำนวน Number	ร้อยละ %	จำนวน Number	ร้อยละ %	จำนวน Number	ร้อยละ %	จำนวน Number	ร้อยละ %	จำนวน Number	ร้อยละ %		
	รวม	46,338	100.0	44,302	95.6	2,036	4.4	563	27.6	573	28.3	474	23.3	423	20.8	834,147,466.3	
15	การผลิตผลิตภัณฑ์อาหารและเครื่องดื่ม	7,395	100.0	7,240	97.9	154	2.1	81	52.2	36	23.2	15	9.8	23	14.8	16,951,350.6	Manufacture of food products and beverages
151	การผลิต การแปรรูปและการเก็บถนอมเนื้อสัตว์																Production, processing and preservation
	สัตว์น้ำ ผลไม้ ผัก น้ำมันและไขมัน	1,563	100.0	1,518	97.1	45	2.9	27	60.0	4	8.9	4	8.9	10	22.2	4,619,816.2	of meat, fish, fruit, vegetables, oils and fats
1511	การผลิตเนื้อสัตว์และผลิตภัณฑ์จากเนื้อสัตว์	383	100.0	372	97.1	11	2.9	6	54.5	-	-	-	-	5	45.5	2,512,275.4	Production of meat and meat products
1512	การแปรรูปและการเก็บถนอมสัตว์น้ำ																Processing and preserving of fish
	และผลิตภัณฑ์จากสัตว์น้ำ	572	100.0	556	97.2	16	2.8	10	62.5	2	12.5	-	-	4	25.0	1,078,623.3	and fish Products
1513	การแปรรูปผลไม้และผัก	565	100.0	549	97.2	16	2.8	11	68.8	2	12.5	2	12.5	1	6.2	995,031.5	Processing of fruit and vegetables
1514	การผลิตน้ำมันจากพืช น้ำมันจากสัตว์																Manufacture of vegetable and animal
	และไขมันจากสัตว์	43	100.0	41	95.3	2	4.7	-	-	-	-	2	100.0	-	-	33,886.0	oils and fats
152	การผลิตผลิตภัณฑ์ที่ได้จากนม	138	100.0	131	94.9	7	5.1	4	57.1	1	14.3	2	28.6	-	-	643,038.6	Manufacture of dairy products
1520	การผลิตผลิตภัณฑ์ที่ได้จากนม	138	100.0	131	94.9	7	5.1	4	57.1	1	14.3	2	28.6	-	-	643,038.6	Manufacture of dairy products
153	การผลิตผลิตภัณฑ์ที่ได้จากการไม่-สีธัญพืช คาร์ซส และ																Manufacture of grain mill products, starches
	ผลิตภัณฑ์จากสตาร์ช และอาหารสัตว์สำเร็จรูป	1,806	100.0	1,765	97.7	41	2.3	21	51.2	13	31.7	1	2.4	6	14.7	9,232,224.8	and starch products, and prepared animal feeds
1531	การผลิตผลิตภัณฑ์ที่ได้จากการไม่-สีธัญพืช	1,669	100.0	1,667	99.9	2	0.1	1	50.0	-	-	-	-	1	50.0	240,030.1	Manufacture of grain mill products
1532	การผลิตสตาร์ชและผลิตภัณฑ์จากสตาร์ช	48	100.0	43	89.6	5	10.4	5	100.0	-	-	-	-	-	-	158,962.6	Manufacture of starches and starch products
1533	การผลิตอาหารสัตว์สำเร็จรูป	89	100.0	55	61.8	34	38.2	15	44.1	13	38.2	1	3.0	5	14.7	8,833,232.1	Manufacture of prepared animal feeds
154	การผลิตผลิตภัณฑ์อาหารอื่น ๆ	3,298	100.0	3,250	98.5	48	1.5	21	43.8	16	33.3	6	12.5	5	10.4	2,296,466.0	Manufacture of other food products
1541	การผลิตผลิตภัณฑ์ประเภทอบ	929	100.0	926	99.7	3	0.3	-	-	3	100.0	-	-	-	-	456,452.4	Manufacture of bakery products
1542	การผลิตน้ำตาล	113	100.0	113	100.0	-	-	-	-	-	-	-	-	-	-	-	Manufacture of sugar
1543	การผลิตโกโก้ ช็อคโกแลตและขนมที่ทำจากน้ำตาล	259	100.0	255	98.5	4	1.5	1	25.0	2	50.0	1	25.0	-	-	162,269.1	Manufacture of cocoa, chocolate and sugar confectionery
1544	การผลิตมะกะโรนี เส้นบะหมี่ เส้นก๋วยเตี๋ยว เส้นหมี่																Manufacture of macaroni, noodles, couscous and
	วุ้นเส้นและผลิตภัณฑ์อาหารประเภทแป้งที่คล้ายกัน	421	100.0	413	98.1	8	1.9	3	37.5	2	25.0	3	37.5	-	-	149,662.3	similar farinaceous products
1549	การผลิตผลิตภัณฑ์อาหารอื่น ๆ																Manufacture of other food products n.e.c.
	ซึ่งมิได้จัดประเภทไว้ในที่อื่น	1,576	100.0	1,543	97.9	33	2.1	17	51.5	9	27.3	2	6.1	5	15.1	1,528,082.2	

ตาราง 11 จำนวนและร้อยละของสถานประกอบการอุตสาหกรรมการผลิต จำแนกตามการใช้วัตถุดิบจากต่างประเทศ และประเภทอุตสาหกรรม ภาคกลาง พ.ศ. 2550 (ต่อ)

TABLE 11 NUMBER AND PERCENTAGE OF MANUFACTURING ESTABLISHMENTS BY USE OF IMPORTED MATERIALS AND COMPONENTS AND CATEGORY OF INDUSTRY, CENTRAL REGION, 2007 (cont'd)

รหัส Code	ประเภทอุตสาหกรรม	รวม		ไม่มีการใช้		การใช้วัตถุดิบหรือวัสดุประกอบที่มาจากต่างประเทศ Use of imported materials and components								มูลค่าการใช้		Category of industry		
		Total		วัตถุดิบ		รวม		< 20%		20 - 49%		50 - 79%		80 - 100%			วัตถุดิบฯ	
		จำนวน	ร้อยละ	จำนวน	ร้อยละ	จำนวน	ร้อยละ	จำนวน	ร้อยละ	จำนวน	ร้อยละ	จำนวน	ร้อยละ	จำนวน	ร้อยละ		จำนวน	ร้อยละ
155	การผลิตเครื่องดื่ม	590	100.0	577	97.8	13	2.2	7	53.8	2	15.4	2	15.4	2	15.4	159,805.1	Manufacture of beverages	
1551	การกลั่น การกลั่นลำดับส่วนและการผสมสุรา																Distilling, rectifying and blending of spirits;	
	รวมทั้งการผลิตเอทิลแอลกอฮอล์ที่ได้จากการหมัก	48	100.0	46	95.8	2	4.2	-	-	-	-	2	100.0	-	-	8,659.6	ethylalcohol production from fermented materials	
1552	การผลิตไวน์	10	100.0	10	100.0	-	-	-	-	-	-	-	-	-	-	-	Manufacture of wines	
1553	การผลิตมอลต์ลิกเกอร์และมอลต์	3	100.0	1	33.3	2	66.7	-	-	-	-	-	-	2	100.0	129,893.3	Manufacture of malt liquors and malt	
1554	การผลิตเครื่องดื่มที่ไม่มีแอลกอฮอล์																Manufacture of soft drinks;	
	รวมทั้งการผลิตน้ำแร่บรรจุขวด	529	100.0	520	98.3	9	1.7	7	77.8	2	22.2	-	-	-	-	21,252.2	bottling of mineral waters	
16	การผลิตผลิตภัณฑ์ยาสูบ	38	100.0	38	100.0	-	-	-	-	-	-	-	-	-	-	-	Manufacture of tobacco products	
160	การผลิตผลิตภัณฑ์ยาสูบ	38	100.0	38	100.0	-	-	-	-	-	-	-	-	-	-	-	Manufacture of tobacco products	
1600	การผลิตผลิตภัณฑ์ยาสูบ	38	100.0	38	100.0	-	-	-	-	-	-	-	-	-	-	-	Manufacture of tobacco products	
17	การผลิตสิ่งทอ	3,031	100.0	2,944	97.1	87	2.9	23	26.4	27	31.0	20	23.0	17	19.6	12,690,013.7	Manufacture of textiles	
171	การปั่น การทอ และการแต่งสำเร็จสิ่งทอ	1,554	100.0	1,513	97.4	41	2.6	11	26.8	10	24.4	9	22.0	11	26.8	10,446,322.6	Spinning, weaving and finishing of textiles	
1711	การจัดเตรียมและการปั่นเส้นใยสิ่งทอ																Preparation and spinning	
	รวมทั้งการทอสิ่งทอ	1,511	100.0	1,474	97.6	37	2.4	11	29.7	10	27.0	6	16.3	10	27.0	10,243,552.1	of textile fibres; weaving of textiles	
1712	การแต่งสำเร็จสิ่งทอ	43	100.0	39	90.7	4	9.3	-	-	-	-	3	75.0	1	25.0	202,770.5	Finishing of textiles	
172	การผลิตสิ่งทออื่น ๆ	1,442	100.0	1,407	97.6	35	2.4	9	25.7	10	28.6	10	28.6	6	17.1	1,595,641.6	Manufacture of other textiles	
1721	การผลิตสิ่งทอสำเร็จรูป																Manufacture of made-up	
	ยกเว้นเครื่องแต่งกาย	590	100.0	577	97.8	13	2.2	1	7.7	4	30.8	3	23.0	5	38.5	430,724.9	textile articles, except apparel	
1722	การผลิตพรมและเครื่องปูลาด	498	100.0	494	99.2	4	0.8	-	-	-	-	4	100.0	-	-	707,717.0	Manufacture of carpets and rugs	
1723	การผลิตเชือก สายระโยงระยาง เชือกเส้นใหญ่																Manufacture of cordage, rope, twine	
	และตาข่าย แห อวน	154	100.0	149	96.8	5	3.2	1	20.0	2	40.0	2	40.0	-	-	195,773.2	and netting	
1729	การผลิตสิ่งทออื่น ๆ ซึ่งมีได้จัดประเภทไว้ในที่อื่น	200	100.0	187	93.5	13	6.5	7	53.8	4	30.8	1	7.7	1	7.7	261,426.6	Manufacture of other textiles n.e.c.	
173	การผลิตผ้าและสิ่งของที่ได้จากการถักนิตติ้ง																Manufacture of knitted and crocheted fabrics	
	และโครเชต์	35	100.0	24	68.6	11	31.4	3	27.3	7	63.6	1	9.1	-	-	648,049.6	and articles	
1730	การผลิตผ้า และสิ่งของที่ได้จากการถักนิตติ้ง																Manufacture of knitted and crocheted	
	และโครเชต์	35	100.0	24	68.6	11	31.4	3	27.3	7	63.6	1	9.1	-	-	648,049.6	fabrics and articles	

ตาราง 11 จำนวนและร้อยละของสถานประกอบการอุตสาหกรรมการผลิต จำแนกตามการใช้วัตถุดิบจากต่างประเทศ และประเภทอุตสาหกรรม ภาคกลาง พ.ศ. 2550 (ต่อ)

TABLE 11 NUMBER AND PERCENTAGE OF MANUFACTURING ESTABLISHMENTS BY USE OF IMPORTED MATERIALS AND COMPONENTS AND CATEGORY OF INDUSTRY, CENTRAL REGION, 2007 (cont'd)

รหัส Code	ประเภทอุตสาหกรรม	รวม		ไม่มีการใช้		การใช้วัตถุดิบหรือวัสดุประกอบที่มาจากต่างประเทศ Use of imported materials and components								มูลค่าการใช้		Category of industry		
		Total		วัตถุดิบ		รวม		< 20%		20 - 49%		50 - 79%		80 - 100%			วัตถุดิบฯ	
		จำนวน	ร้อยละ	จำนวน	ร้อยละ	จำนวน	ร้อยละ	จำนวน	ร้อยละ	จำนวน	ร้อยละ	จำนวน	ร้อยละ	จำนวน	ร้อยละ		Value of imported materials and compoments	(พันบาท/Thousand Baht)
18	การผลิตเครื่องแต่งกาย รวมทั้งการตกแต่ง และย้อมสีขนสัตว์	9,072	100.0	9,039	99.6	33	0.4	11	33.3	5	15.2	9	27.3	8	24.2	3,965,714.2	Manufacture of wearing apparel; dressing and dyeing of fur	
181	การผลิตเครื่องแต่งกาย ยกเว้นเครื่องแต่งกายที่ทำจากขนสัตว์	9,064	100.0	9,031	99.6	33	0.4	11	33.3	5	15.2	9	27.3	8	24.2	3,965,714.2	Manufacture of wearing apparel, except fur apparel	
1810	การผลิตเครื่องแต่งกาย ยกเว้น เครื่องแต่งกายที่ทำจากขนสัตว์	9,064	100.0	9,031	99.6	33	0.4	11	33.3	5	15.2	9	27.3	8	24.2	3,965,714.2	Manufacture of wearing apparel, except fur apparel	
182	การตกแต่งและย้อมสีขนสัตว์ รวมทั้งการผลิตสิ่งของที่ทำจากขนสัตว์	8	100.0	8	100.0	-	-	-	-	-	-	-	-	-	-	-	Dressing and dyeing of fur; manufacture of articles of fur	
1820	การตกแต่งและย้อมสีขนสัตว์ รวมทั้งการผลิตสิ่งของที่ทำจากขนสัตว์	8	100.0	8	100.0	-	-	-	-	-	-	-	-	-	-	-	Dressing and dyeing of fur; manufacture of articles of fur	
19	การฟอกและตกแต่งหนังฟอก รวมทั้งการผลิต กระเป๋าเดินทาง กระเป๋าถือ อานม้า เครื่องเทียมลาก และรองเท้า	404	100.0	350	86.6	54	13.4	19	35.2	19	35.2	11	20.3	5	9.3	7,930,934.7	Tanning and dressing of leather; manufacture of luggage, handbags, saddlery,harness and footwear	
191	การฟอกและตกแต่งหนังฟอก รวมทั้งการผลิตกระเป๋าเดินทาง กระเป๋าถือ อานม้า และเครื่องเทียมลาก	163	100.0	146	89.6	17	10.4	5	29.4	4	23.5	5	29.4	3	17.7	947,083.6	Tanning and dressing of leather; manufacture of luggage, handbags, saddlery and harness	
1911	การฟอกและตกแต่งหนังฟอก	7	100.0	3	42.9	4	57.1	-	-	4	100.0	-	-	-	-	253,319.1	Tanning and dressing of leather	
1912	การผลิตกระเป๋าเดินทาง กระเป๋าถือ และสิ่งที่คล้ายกัน อานม้า และเครื่องเทียมลาก	156	100.0	143	91.7	13	8.3	5	38.5	-	-	5	38.5	3	23.0	693,764.5	Manufacture of luggage, handbags and the like, saddlery and harness	
192	การผลิตรองเท้า	241	100.0	204	84.6	37	15.4	14	37.8	15	40.5	6	16.2	2	5.5	6,983,851.1	Manufacture of footwear	
1920	การผลิตรองเท้า	241	100.0	204	84.6	37	15.4	14	37.8	15	40.5	6	16.2	2	5.5	6,983,851.1	Manufacture of footwear	
20	การผลิตไม้และผลิตภัณฑ์จากไม้และไม้ก๊อก ยกเว้น เฟอร์นิเจอร์ รวมทั้งการผลิตสิ่งของที่ทำจากฟางและวัสดุอีกสานอื่นๆ	6,169	100.0	6,105	99.0	64	1.0	11	17.1	17	26.6	19	29.7	17	26.6	2,924,488.6	Manufacture of wood and of products of wood and cork,except furniture; manufacture of articles of straw and plaiting materials	
201	การเลื่อยไม้และการไสไม้	204	100.0	176	86.3	28	13.7	2	7.2	13	46.4	4	14.3	9	32.1	1,178,379.2	Sawmilling and planing of wood	
2010	การเลื่อยไม้และการไสไม้	204	100.0	176	86.3	28	13.7	2	7.2	13	46.4	4	14.3	9	32.1	1,178,379.2	Sawmilling and planing of wood	

ตาราง 11 จำนวนและร้อยละของสถานประกอบการอุตสาหกรรมการผลิต จำแนกตามการใช้วัตถุดิบจากต่างประเทศ และประเภทอุตสาหกรรม ภาคกลาง พ.ศ. 2550 (ต่อ)

TABLE 11 NUMBER AND PERCENTAGE OF MANUFACTURING ESTABLISHMENTS BY USE OF IMPORTED MATERIALS AND COMPONENTS AND CATEGORY OF INDUSTRY, CENTRAL REGION, 2007 (cont'd)

รหัส Code	ประเภทอุตสาหกรรม	รวม Total		ไม่มีการใช้ วัตถุดิบ No use		การใช้วัตถุดิบหรือวัสดุประกอบที่มาจากต่างประเทศ Use of imported materials and components								มูลค่าการใช้ วัตถุดิบฯ Value of imported materials and components		ประเภทอุตสาหกรรม Category of industry	
		จำนวน Number	ร้อยละ %	จำนวน Number	ร้อยละ %	รวม Total		< 20%		20 - 49%		50 - 79%		80 - 100%			(พันบาท/Thousand Baht)
						จำนวน Number	ร้อยละ %	จำนวน Number	ร้อยละ %	จำนวน Number	ร้อยละ %	จำนวน Number	ร้อยละ %	จำนวน Number	ร้อยละ %		
202	การผลิตผลิตภัณฑ์จากไม้ ไม้ก๊อก ฟาง และวัสดุอัดกลั่น	5,965	100.0	5,929	99.4	36	0.6	9	25.0	4	11.1	15	41.7	8	22.2	1,746,109.4	Manufacture of products of wood, cork, straw and plaiting materials
2021	การผลิตแผ่นไม้วีเนียร์ รวมทั้งการผลิต ไม้อัด ลามิเนตบอร์ด แผ่นขึ้นไม้อัด และแผ่นเนื้ออื่น ๆ และแผ่นไม้อัดอื่น ๆ	32	100.0	28	87.5	4	12.5	1	25.0	1	25.0	-	-	2	50.0	475,175.4	Manufacture of veneer sheets; manufacture of plywood, laminboard, particle board and other panels and boards
2022	การผลิตเครื่องมือไม้ที่ใช้ในการก่อสร้าง และเครื่องประกอบอาคาร	193	100.0	180	93.3	13	6.7	-	-	2	15.3	5	38.5	6	46.2	640,873.1	Manufacture of builders' carpentry and joinery
2023	การผลิตภาชนะไม้	94	100.0	82	87.2	12	12.8	5	41.7	-	-	7	58.3	-	-	608,224.1	Manufacture of wooden containers
2029	การผลิตผลิตภัณฑ์อื่นที่ทำจากไม้ รวมทั้งการผลิต สิ่งของที่ทำจากไม้ก๊อก ฟาง และวัสดุอัดกลั่น	5,646	100.0	5,639	99.9	7	0.1	3	42.9	1	14.2	3	42.9	-	-	21,836.8	Manufacture of other products of wood; manufacture of articles of cork, straw and plaiting materials
21	การผลิตกระดาษและผลิตภัณฑ์กระดาษ	152	100.0	116	76.3	36	23.7	8	22.2	12	33.3	13	36.1	3	8.4	6,943,983.7	Manufacture of paper and paper products
210	การผลิตกระดาษและผลิตภัณฑ์กระดาษ	152	100.0	116	76.3	36	23.7	8	22.2	12	33.3	13	36.1	3	8.4	6,943,983.7	Manufacture of paper and paper products
2101	การผลิตเยื่อกระดาษ กระดาษ และกระดาษแข็ง	53	100.0	34	64.2	19	35.8	6	31.6	4	21.0	9	47.4	-	-	2,903,917.8	Manufacture of pulp, paper and paperboard
2102	การผลิตกระดาษลูกฟูก และกระดาษแข็งลูกฟูก และการผลิตภาชนะที่ทำจากกระดาษ และกระดาษแข็ง	64	100.0	58	90.6	6	9.4	-	-	-	-	3	50.0	3	50.0	3,561,225.0	Manufacture of corrugated paper and paperboard and of containers of paper and paperboard
2109	การผลิตสิ่งของอื่น ๆ ที่ทำจากกระดาษ และกระดาษแข็ง	35	100.0	24	68.6	11	31.4	2	18.2	8	72.7	1	9.1	-	-	478,840.8	Manufacture of other articles of paper and paperboard
22	การพิมพ์โฆษณา การพิมพ์ และการทำสำเนาสื่อบันทึก	678	100.0	663	97.8	15	2.2	5	33.3	2	13.3	6	40.1	2	13.3	665,235.8	Publishing, printing and reproduction of recorded media
221	การพิมพ์โฆษณา	84	100.0	81	96.4	3	3.6	2	66.7	-	-	1	33.3	-	-	148,289.5	Publishing
2211	การพิมพ์โฆษณาหนังสือ โบรชัวร์ หนังสือ เกี่ยวกับดนตรี และการพิมพ์โฆษณาอื่น ๆ	9	100.0	8	88.9	1	11.1	-	-	-	-	1	100.0	-	-	147,263.0	Publishing of books, brochures, musical books and other publications
2212	การพิมพ์โฆษณาหนังสือพิมพ์ วารสาร และนิตยสาร	12	100.0	10	83.3	2	16.7	2	100.0	-	-	-	-	-	-	1,026.4	Publishing of newspapers, journals and periodicals
2219	การพิมพ์โฆษณาอื่น ๆ	63	100.0	63	100.0	-	-	-	-	-	-	-	-	-	-	-	Other publishing
222	การพิมพ์ และกิจกรรมด้านการบริการ ที่เกี่ยวข้องกับการพิมพ์	593	100.0	582	98.1	11	1.9	3	27.3	1	9.1	5	45.4	2	18.2	501,717.7	Printing and service activities related to printing

ตาราง 11 จำนวนและร้อยละของสถานประกอบการอุตสาหกรรมการผลิต จำแนกตามการใช้วัตถุดิบจากต่างประเทศ และประเภทอุตสาหกรรม ภาคกลาง พ.ศ. 2550 (ต่อ)

TABLE 11 NUMBER AND PERCENTAGE OF MANUFACTURING ESTABLISHMENTS BY USE OF IMPORTED MATERIALS AND COMPONENTS AND CATEGORY OF INDUSTRY, CENTRAL REGION, 2007 (cont'd)

รหัส Code	ประเภทอุตสาหกรรม	รวม Total		ไม่มีการใช้ วัตถุดิบ No use		การใช้วัตถุดิบหรือวัสดุประกอบที่มาจากต่างประเทศ Use of imported materials and components								มูลค่าการใช้ วัตถุดิบฯ Value of imported materials and components		ประเภทอุตสาหกรรม Category of industry	
		จำนวน Number	ร้อยละ %	จำนวน Number	ร้อยละ %	รวม Total		< 20%		20 - 49%		50 - 79%		80 - 100%			(พันบาท/Thousand Baht)
						จำนวน Number	ร้อยละ %	จำนวน Number	ร้อยละ %	จำนวน Number	ร้อยละ %	จำนวน Number	ร้อยละ %	จำนวน Number	ร้อยละ %		
2221	การพิมพ์	583	100.0	573	98.3	10	1.7	3	30.0	-	-	5	50.0	2	20.0	497,369.9	Printing
2222	กิจกรรมด้านการบริการที่เกี่ยวข้องกับการพิมพ์	10	100.0	9	90.0	1	10.0	-	-	1	100.0	-	-	-	-	4,347.7	Service activities related to printing
223	การทำสำเนาสื่อบันทึกข้อมูล	1	100.0	-	-	1	100.0	-	-	1	100.0	-	-	-	-	15,228.6	Reproduction of recorded media
2230	การทำสำเนาสื่อบันทึกข้อมูล	1	100.0	-	-	1	100.0	-	-	1	100.0	-	-	-	-	15,228.6	Reproduction of recorded media
23	การผลิตผลิตภัณฑ์ถ่านโค้กผลิตภัณฑ์ที่ได้จากการกลั่น น้ำมันปิโตรเลียมและเชื้อเพลิงปรมาณู	34	100.0	23	67.6	11	32.4	1	9.1	5	45.5	4	36.3	1	9.1	217,313,051.2	Manufacture of coke, refined petroleum products and nuclear fuel
231	การผลิตผลิตภัณฑ์ถ่านโค้ก	6	100.0	6	100.0	-	-	-	-	-	-	-	-	-	-	-	Manufacture of coke oven products
2310	การผลิตผลิตภัณฑ์ถ่านโค้ก	6	100.0	6	100.0	-	-	-	-	-	-	-	-	-	-	-	Manufacture of coke oven products
232	การผลิตผลิตภัณฑ์ที่ได้จากการกลั่นน้ำมันปิโตรเลียม	28	100.0	17	60.7	11	39.3	1	9.1	5	45.4	4	36.4	1	9.1	217,313,051.2	Manufacture of refined petroleum products
2320	การผลิตผลิตภัณฑ์ที่ได้จากการกลั่นน้ำมันปิโตรเลียม	28	100.0	17	60.7	11	39.3	1	9.1	5	45.4	4	36.4	1	9.1	217,313,051.2	Manufacture of refined petroleum products
24	การผลิตเคมีภัณฑ์และผลิตภัณฑ์เคมี	585	100.0	393	67.2	192	32.8	52	27.1	59	30.7	36	18.8	45	23.4	51,725,410.7	Manufacture of chemicals and chemical products
241	การผลิตเคมีภัณฑ์ขั้นมูลฐาน	305	100.0	191	62.6	114	37.4	38	33.3	32	28.1	23	20.2	21	18.4	26,581,426.9	Manufacture of basic chemicals
2411	การผลิตเคมีภัณฑ์ขั้นมูลฐาน ยกเว้นปุ๋ยและสารประกอบไนโตรเจน	87	100.0	43	49.4	44	50.6	11	25.0	13	29.5	12	27.3	8	18.2	11,196,997.8	Manufacture of basic chemicals, except fertilizers nitrogen compounds
2412	การผลิตปุ๋ยและสารประกอบไนโตรเจน	151	100.0	127	84.1	24	15.9	6	25.0	8	33.4	5	20.8	5	20.8	3,701,061.2	Manufacture of fertilizers and nitrogen compounds
2413	การผลิตพลาสติกในขั้นต้น และยางสังเคราะห์	67	100.0	21	31.3	46	68.7	21	45.7	11	23.9	6	13.0	8	17.4	11,683,367.9	Manufacture of plastics in primary forms and of synthetic rubber
242	การผลิตผลิตภัณฑ์เคมีอื่น ๆ	264	100.0	199	75.4	65	24.6	12	18.5	22	33.8	13	20.0	18	27.7	21,664,415.8	Manufacture of other chemical products
2421	การผลิตสารฆ่าศัตรูพืชและผลิตภัณฑ์เคมี ทางการเกษตรอื่นๆ	12	100.0	10	83.3	2	16.7	-	-	-	-	-	-	2	100.0	109,149.3	Manufacture of pesticides and other agro-chemical products
2422	การผลิตสีทา น้ำมันชักเงา และสิ่งที่ใช้ทาเคลือบ หมึกพิมพ์ และน้ำมันทาไม้ (mastics) ที่คล้ายกัน	38	100.0	21	55.3	17	44.7	3	17.6	9	52.9	2	11.8	3	17.6	1,913,894.4	Manufacture of paints, varnishes and similar coatings, printing ink and mastics
2423	การผลิตผลิตภัณฑ์ทางเภสัชกรรม เคมีภัณฑ์ที่ใช้ รักษาโรคและผลิตภัณฑ์ที่ทำจากสมุนไพร	54	100.0	44	81.5	10	18.5	1	10.0	-	-	4	40.0	5	50.0	995,887.7	Manufacture of pharmaceuticals, medicinal chemicals and botanical products
2424	การผลิตสบู่และผงซักฟอก เคมีภัณฑ์ที่ใช้ในการ ทำความสะอาด และขัดเงา เครื่องหอม และสิ่ง ปรุงแต่งสำหรับประพินร่างกายหรือประพินผิว	103	100.0	83	80.6	20	19.4	5	25.0	9	45.0	1	5.0	5	25.0	15,600,520.7	Manufacture of soap and detergents, cleaning and polishing preparations, perfumes and toilet preparations

ตาราง 11 จำนวนและร้อยละของสถานประกอบการอุตสาหกรรมการผลิต จำแนกตามการใช้วัตถุดิบจากต่างประเทศ และประเภทอุตสาหกรรม ภาคกลาง พ.ศ. 2550 (ต่อ)

TABLE 11 NUMBER AND PERCENTAGE OF MANUFACTURING ESTABLISHMENTS BY USE OF IMPORTED MATERIALS AND COMPONENTS AND CATEGORY OF INDUSTRY, CENTRAL REGION, 2007 (cont'd)

รหัส Code	ประเภทอุตสาหกรรม	รวม		ไม่มีการใช้		การใช้วัตถุดิบหรือวัสดุประกอบที่มาจากต่างประเทศ Use of imported materials and components								มูลค่าการใช้		Category of industry		
		Total		วัตถุดิบ		รวม		< 20%		20 - 49%		50 - 79%		80 - 100%			วัตถุดิบฯ	
		จำนวน	ร้อยละ	จำนวน	ร้อยละ	จำนวน	ร้อยละ	จำนวน	ร้อยละ	จำนวน	ร้อยละ	จำนวน	ร้อยละ	จำนวน	ร้อยละ		จำนวน	ร้อยละ
2429	การผลิตผลิตภัณฑ์เคมีอื่น ๆ ซึ่งมิได้จัดประเภทไว้ในที่อื่น	57	100.0	41	71.9	16	28.1	3	18.8	4	25.0	6	37.4	3	18.8	3,044,963.6	Manufacture of other chemical products n.e.c.	
243	การผลิตเส้นใยประดิษฐ์	16	100.0	3	18.8	13	81.2	2	15.4	5	38.5	-	-	6	46.1	3,479,568.0	Manufacture of man-made fibres	
2430	การผลิตเส้นใยประดิษฐ์	16	100.0	3	18.8	13	81.2	2	15.4	5	38.5	-	-	6	46.1	3,479,568.0	Manufacture of man-made fibres	
25	การผลิตผลิตภัณฑ์ยางและพลาสติก	688	100.0	461	67.1	227	33.0	76	33.5	61	26.9	59	26.0	31	13.6	22,107,852.5	Manufacture of rubber and plastics products	
251	การผลิตผลิตภัณฑ์ยาง	150	100.0	81	54.0	69	46.0	23	33.3	22	31.9	19	27.5	5	7.3	8,893,661.2	Manufacture of rubber products	
2511	การผลิตยางนอกและยางใน																Manufacture of rubber tyres and tubes;	
	การหล่อดอกยางและการซ่อมสร้างยาง	46	100.0	22	47.8	24	52.2	-	-	15	62.5	9	37.5	-	-	5,586,606.7	retreading and rebuilding of rubber tyres	
2519	การผลิตผลิตภัณฑ์ยางอื่น ๆ	104	100.0	59	56.7	45	43.3	23	51.1	7	15.6	10	22.2	5	11.1	3,307,054.5	Manufacture of other rubber products	
252	การผลิตผลิตภัณฑ์พลาสติก	538	100.0	380	70.7	158	29.3	53	33.5	39	24.7	40	25.3	26	16.5	13,214,191.3	Manufacture of plastic products	
2520	การผลิตผลิตภัณฑ์พลาสติก	538	100.0	380	70.7	158	29.3	53	33.5	39	24.7	40	25.3	26	16.5	13,214,191.3	Manufacture of plastic products	
26	การผลิตผลิตภัณฑ์จากแร่โลหะ	3,106	100.0	2,989	96.2	117	3.8	30	25.6	33	28.2	39	33.3	15	12.9	8,147,467.5	Manufacture of other non-metallic mineral products	
261	การผลิตแก้วและผลิตภัณฑ์แก้ว	82	100.0	62	75.6	20	24.4	2	10.0	4	20.0	11	55.0	3	15.0	2,591,311.9	Manufacture of glass and glass products	
2610	การผลิตแก้วและผลิตภัณฑ์แก้ว	82	100.0	62	75.6	20	24.4	2	10.0	4	20.0	11	55.0	3	15.0	2,591,311.9	Manufacture of glass and glass products	
269	การผลิตผลิตภัณฑ์แร่โลหะ ซึ่งมิได้จัดประเภทไว้ในที่อื่น	3,024	100.0	2,927	96.8	97	3.2	28	28.9	29	29.9	28	28.9	12	12.3	5,556,155.6	Manufacture of non-metallic mineral products n.e.c.	
2691	การผลิตเซรามิกชนิดไม่ทนไฟ ซึ่งไม่ได้ใช้ในงานก่อสร้าง	185	100.0	146	78.9	39	21.1	11	28.2	19	48.7	6	15.4	3	7.7	587,445.0	Manufacture of non-structural non-refractory ceramic ware	
2692	การผลิตผลิตภัณฑ์เซรามิกชนิดทนไฟ	65	100.0	59	90.8	6	9.2	3	50.0	-	-	3	50.0	-	-	527,182.3	Manufacture of refractory ceramic products	
2693	การผลิตผลิตภัณฑ์จากดินชนิดไม่ทนไฟ ซึ่งใช้กับงานก่อสร้าง	1,230	100.0	1,221	99.3	9	0.7	3	33.3	2	22.2	3	33.3	1	11.2	2,810,175.0	Manufacture of structural non-refractory clay products	
2694	การผลิตซีเมนต์ ปูนขาว และปูนปลาสเตอร์	170	100.0	159	93.5	11	6.5	-	-	4	36.4	4	36.4	3	27.2	599,718.3	Manufacture of cement, lime and plaster	
2695	การผลิตผลิตภัณฑ์จากคอนกรีต ซีเมนต์ และปูนปลาสเตอร์	1,131	100.0	1,121	99.1	10	0.9	4	40.0	-	-	5	50.0	1	10.0	82,907.4	Manufacture of articles of concrete, cement and plaster	
2696	การตัด การขึ้นรูป และการแต่งสำเร็จหิน	204	100.0	190	93.1	14	6.9	7	50.0	1	7.2	3	21.4	3	21.4	249,535.4	Cutting, shaping and finishing of stone	

ตาราง 11 จำนวนและร้อยละของสถานประกอบการอุตสาหกรรมการผลิต จำแนกตามการใช้วัตถุดิบจากต่างประเทศ และประเภทอุตสาหกรรม ภาคกลาง พ.ศ. 2550 (ต่อ)

TABLE 11 NUMBER AND PERCENTAGE OF MANUFACTURING ESTABLISHMENTS BY USE OF IMPORTED MATERIALS AND COMPONENTS AND CATEGORY OF INDUSTRY, CENTRAL REGION, 2007 (cont'd)

รหัส Code	ประเภทอุตสาหกรรม	รวม Total		ไม่มีการใช้ วัตถุดิบ No use		การใช้วัตถุดิบหรือวัสดุประกอบที่มาจากต่างประเทศ Use of imported materials and components								มูลค่าการใช้ วัตถุดิบฯ Value of imported materials and components		ประเภทอุตสาหกรรม Category of industry	
		จำนวน Number	ร้อยละ %	จำนวน Number	ร้อยละ %	รวม Total		< 20%		20 - 49%		50 - 79%		80 - 100%			(พันบาท/Thousand Baht)
						จำนวน Number	ร้อยละ %	จำนวน Number	ร้อยละ %	จำนวน Number	ร้อยละ %	จำนวน Number	ร้อยละ %	จำนวน Number	ร้อยละ %		
2699	การผลิตผลิตภัณฑ์แร่โลหะอื่น ๆ ซึ่งมิได้จัดประเภทไว้ในที่อื่น	39	100.0	31	79.5	8	20.5	-	-	3	37.5	4	50.0	1	12.5	699,192.2	Manufacture of other non-metallic mineral products n.e.c.
27	การผลิตโลหะขั้นมูลฐาน	334	100.0	257	76.9	77	23.1	22	28.6	28	36.4	13	16.9	14	18.1	37,823,634.5	Manufacture of basic metals
271	การผลิตเหล็กและเหล็กกล้าขั้นมูลฐาน	106	100.0	70	66.0	36	34.0	8	22.2	12	33.4	8	22.2	8	22.2	29,365,492.9	Manufacture of basic iron and steel
2710	การผลิตเหล็กและเหล็กกล้าขั้นมูลฐาน	106	100.0	70	66.0	36	34.0	8	22.2	12	33.4	8	22.2	8	22.2	29,365,492.9	Manufacture of basic iron and steel
272	การผลิตโลหะมีค่าและโลหะอื่นที่มีไขเหล็กขั้นมูลฐาน	82	100.0	60	73.2	22	26.8	8	36.4	6	27.2	4	18.2	4	18.2	5,901,446.2	Manufacture of basic precious and non-ferrous metals
2720	การผลิตโลหะมีค่า และโลหะอื่นที่มีไขเหล็กขั้นมูลฐาน	82	100.0	60	73.2	22	26.8	8	36.4	6	27.2	4	18.2	4	18.2	5,901,446.2	Manufacture of basic precious and non-ferrous metals
273	การหล่อโลหะ	146	100.0	127	87.0	19	13.0	6	31.6	10	52.6	1	5.3	2	10.5	2,556,695.4	Casting of metals
2731	การหล่อเหล็กและเหล็กกล้า	31	100.0	18	58.1	13	41.9	5	38.5	7	53.8	1	7.7	-	-	912,973.0	Casting of iron and steel
2732	การหล่อโลหะที่มีไขเหล็ก	115	100.0	109	94.8	6	5.2	1	16.7	3	50.0	-	-	2	33.3	1,643,722.4	Casting of non-ferrous metals
28	การผลิตผลิตภัณฑ์ที่ทำจากโลหะประดิษฐ์ ยกเว้นเครื่องจักรและอุปกรณ์	5,282	100.0	5,146	97.4	136	2.6	53	39.0	26	19.1	24	17.6	33	24.3	38,294,042.5	Manufacture of fabricated metal products, except machinery and equipment
281	การผลิตผลิตภัณฑ์ที่มีโครงสร้างเป็นโลหะ ถังน้ำ ที่เก็บน้ำ และเครื่องกำเนิดไอน้ำ	2,673	100.0	2,651	99.2	22	0.8	6	27.3	9	40.9	5	22.7	2	9.1	1,352,283.2	Manufacture of structural metal products, tanks, reservoirs and steam generators
2811	การผลิตผลิตภัณฑ์ที่มีโครงสร้างเป็นโลหะ	2,621	100.0	2,603	99.3	18	0.7	5	27.8	7	38.9	4	22.2	2	11.1	670,462.8	Manufacture of structural metal products
2812	การผลิตถังน้ำ ที่เก็บน้ำและภาชนะบรรจุที่ทำจากโลหะ	48	100.0	45	93.7	3	6.3	1	33.3	1	33.3	1	33.4	-	-	645,628.2	Manufacture of tanks, reservoirs and containers of metal
2813	การผลิตเครื่องกำเนิดไอน้ำ ยกเว้นหม้อน้ำ (boiler) น้ำร้อน สำหรับการทำความร้อนจากส่วนกลาง	4	100.0	3	75.0	1	25.0	-	-	1	100.0	-	-	-	-	36,192.1	Manufacture of steam generators, except central heating hot water boilers
289	การผลิตผลิตภัณฑ์โลหะประดิษฐ์อื่น ๆ รวมทั้งกิจกรรม ด้านการบริการแก่ผู้ผลิต ผลิตภัณฑ์โลหะประดิษฐ์	2,609	100.0	2,495	95.6	114	4.4	47	41.2	17	14.9	19	16.7	31	27.2	36,941,759.4	Manufacture of other fabricated metal products; service activities to producers of fabricated metal products
2891	การผลิตผลิตภัณฑ์โลหะที่สร้างขึ้นโดยวิธีการตี การกด การดัดค้อน และวิธีการรีดในรูป แบบต่าง ๆ รวมทั้งการผสมโลหะผง	1,387	100.0	1,331	96.0	56	4.0	28	50.0	11	19.6	4	7.2	13	23.2	2,910,852.5	Forging, pressing, stamping and roll-forming of metal; powder metallurgy
2892	การตกแต่งและการเคลือบโลหะ รวมทั้งการดำเนินการ เกี่ยวกับวิศวกรรมเครื่องกล โดยได้รับค่าธรรมเนียม ตอบแทน หรือโดยการทำสัญญาจ้าง	781	100.0	769	98.5	12	1.5	3	25.0	2	16.7	-	-	7	58.3	4,555,474.8	Treatment and coating of metals; general mechanical engineering on a fee or contract basis

ตาราง 11 จำนวนและร้อยละของสถานประกอบการอุตสาหกรรมการผลิต จำแนกตามการใช้วัตถุดิบจากต่างประเทศ และประเภทอุตสาหกรรม ภาคกลาง พ.ศ. 2550 (ต่อ)

TABLE 11 NUMBER AND PERCENTAGE OF MANUFACTURING ESTABLISHMENTS BY USE OF IMPORTED MATERIALS AND COMPONENTS AND CATEGORY OF INDUSTRY, CENTRAL REGION, 2007 (cont'd)

รหัส Code	ประเภทอุตสาหกรรม	รวม		ไม่มีการใช้		การใช้วัตถุดิบหรือวัสดุประกอบที่มาจากต่างประเทศ Use of imported materials and components								มูลค่าการใช้		Category of industry		
		Total		วัตถุดิบ		รวม		< 20%		20 - 49%		50 - 79%		80 - 100%			วัตถุดิบฯ	
		จำนวน	ร้อยละ	จำนวน	ร้อยละ	จำนวน	ร้อยละ	จำนวน	ร้อยละ	จำนวน	ร้อยละ	จำนวน	ร้อยละ	จำนวน	ร้อยละ		จำนวน	ร้อยละ
2893	การผลิตของมีคม เครื่องมือที่ใช้งาน ด้วยมือและเครื่องโลหะทั่วไป	243	100.0	228	93.8	15	6.2	6	40.0	-	-	3	20.0	6	40.0	263,391.4	Manufacture of cutlery, hand tools and general hardware	
2899	การผลิตผลิตภัณฑ์โลหะประดิษฐ์อื่น ๆ ซึ่งมิได้จัดประเภทไว้ในที่อื่น	198	100.0	167	84.3	31	15.7	10	32.3	4	12.9	12	38.7	5	16.1	29,212,040.7	Manufacture of other fabricated metal products n.e.c.	
29	การผลิตเครื่องจักรและอุปกรณ์ ซึ่งมิได้จัดประเภทไว้ในที่อื่น	1,083	100.0	914	84.4	169	15.6	43	25.5	49	29.0	44	26.0	33	19.5	39,493,307.9	Manufacture of machinery and equipment n.e.c.	
291	การผลิตเครื่องจักรที่ใช้งานทั่วไป	197	100.0	112	56.9	85	43.1	21	24.7	21	24.7	25	29.4	18	21.2	25,499,727.3	Manufacture of general purpose machinery	
2911	การผลิตเครื่องยนต์และเครื่องกังหัน ขกเว้น เครื่องยนต์ที่ใช้กับ อากาศยานยานยนต์ และรถจักรยาน/รถจักรยานยนต์	18	100.0	15	83.3	3	16.7	-	-	-	-	3	100.0	-	-	188,736.4	Manufacture of engines and turbines, except aircraft, vehicle and cycle engines	
2912	การผลิตเครื่องสูบลม เครื่องอัด แท๊ป และวาล์ว	48	100.0	37	77.1	11	22.9	6	54.5	3	27.3	2	18.2	-	-	157,101.6	Manufacture of pumps, compressors, taps and valves	
2913	การผลิตแบร์ริง (ดัลลูปกป็น) เกียร์และเครื่อง เกียร์และอุปกรณ์ที่ใช้ขับเคลื่อน	30	100.0	21	70.0	9	30.0	-	-	-	-	-	-	9	100.0	7,252,262.0	Manufacture of bearings, gears, gearing and driving elements	
2914	การผลิตเตาอบ เตาเผา และเครื่องฟ่น หรือเครื่องฉีดเชื้อเพลิงของเตาเผา	5	100.0	5	100.0	-	-	-	-	-	-	-	-	-	-	-	Manufacture of ovens, furnaces and furnace burners	
2915	การผลิตอุปกรณ์ที่ใช้ในการยกและการขนย้าย	16	100.0	8	50.0	8	50.0	3	37.5	4	50.0	1	12.5	-	-	2,851,345.5	Manufacture of lifting and handling equipment	
2919	การผลิตเครื่องจักรที่ใช้งานทั่วไปอื่น ๆ	80	100.0	26	32.5	54	67.5	12	22.2	14	25.9	19	35.2	9	16.7	15,050,281.8	Manufacture of other general purpose machinery	
292	การผลิตเครื่องจักรที่ใช้งานเฉพาะอย่าง	858	100.0	792	92.3	66	7.7	14	21.2	23	34.8	14	21.2	15	22.8	2,622,367.5	Manufacture of special purpose machinery	
2921	การผลิตเครื่องจักรที่ใช้ในการเกษตรและการป่าไม้	668	100.0	661	99.0	7	1.0	2	28.5	3	42.9	1	14.3	1	14.3	165,781.9	Manufacture of agricultural and forestry machinery	
2922	การผลิตเครื่องมือกล	61	100.0	36	58.1	26	41.9	5	19.2	5	19.2	5	19.2	11	42.4	755,703.3	Manufacture of machine-tools	
2923	การผลิตเครื่องจักรสำหรับโลหะกรรม	4	100.0	2	50.0	2	50.0	2	100.0	-	-	-	-	-	-	10,365.3	Manufacture of machinery for metallurgy	
2924	การผลิตเครื่องจักรที่ใช้ในการทำเหมืองแร่ เหมืองหิน และการก่อสร้าง	45	100.0	43	95.6	2	4.4	-	-	1	50.0	-	-	1	50.0	7,666.8	Manufacture of machinery for mining, quarrying and construction	
2925	การผลิตเครื่องจักรที่ใช้ในกระบวนการผลิต อาหารเครื่องดื่ม และยาสูบ	17	100.0	11	64.7	6	35.3	1	16.7	4	66.6	-	-	1	16.7	455,952.0	Manufacture of machinery for food, beverage and tobacco processing	

ตาราง 11 จำนวนและร้อยละของสถานประกอบการอุตสาหกรรมการผลิต จำแนกตามการใช้วัตถุดิบจากต่างประเทศ และประเภทอุตสาหกรรม ภาคกลาง พ.ศ. 2550 (ต่อ)

TABLE 11 NUMBER AND PERCENTAGE OF MANUFACTURING ESTABLISHMENTS BY USE OF IMPORTED MATERIALS AND COMPONENTS AND CATEGORY OF INDUSTRY, CENTRAL REGION, 2007 (cont'd)

รหัส Code	ประเภทอุตสาหกรรม	รวม		ไม่มีการใช้		การใช้วัตถุดิบหรือวัสดุประกอบที่มาจากต่างประเทศ Use of imported materials and components								มูลค่าการใช้		Category of industry		
		Total		วัตถุดิบ		รวม		< 20%		20 - 49%		50 - 79%		80 - 100%			วัตถุดิบฯ	
		จำนวน	ร้อยละ	จำนวน	ร้อยละ	จำนวน	ร้อยละ	จำนวน	ร้อยละ	จำนวน	ร้อยละ	จำนวน	ร้อยละ	จำนวน	ร้อยละ		จำนวน	ร้อยละ
2926	การผลิตเครื่องจักรที่ใช้ในการผลิตสิ่งทอ																	Manufacture of machinery for textile,
	เครื่องแต่งกาย และเครื่องหนัง	9	100.0	5	55.6	4	44.4	-	-	2	50.0	2	50.0	-	-	876,146.9		apparel and leather production
2927	การผลิตอาวุธและกระสุน	4	100.0	1	25.0	3	75.0	-	-	2	66.7	-	-	1	33.3	80,213.8		Manufacture of weapons and ammunition
2929	การผลิตเครื่องจักรที่ใช้ในงานเฉพาะอย่าง อื่น ๆ	50	100.0	33	66.0	17	34.0	4	25.0	6	37.5	6	37.5	-	-	270,537.4		Manufacture of other special purpose machinery
293	การผลิตเครื่องใช้ในบ้านเรือน																	Manufacture of
	ซึ่งมิได้จัดประเภทไว้ในที่อื่น	28	100.0	10	35.7	18	64.3	8	44.4	5	27.8	5	27.8	-	-	11,371,213.1		domestic appliances n.e.c.
2930	การผลิตเครื่องใช้ในบ้านเรือน																	Manufacture of
	ซึ่งมิได้จัดประเภทไว้ในที่อื่น	28	100.0	10	35.7	18	64.3	8	44.4	5	27.8	5	27.8	-	-	11,371,213.1		domestic appliances n.e.c.
30	การผลิตเครื่องจักรสำนักงาน																	Manufacture of office,
	เครื่องทำบัญชี และเครื่องคำนวณ	24	100.0	7	29.2	17	70.8	1	5.9	2	11.8	4	23.5	10	58.8	4,965,998.2		accounting and computing machinery
300	การผลิตเครื่องจักรสำนักงาน																	Manufacture of office,
	เครื่องทำบัญชีและเครื่องคำนวณ	24	100.0	7	29.2	17	70.8	1	5.9	2	11.8	4	23.5	10	58.8	4,965,998.2		accounting and computing machinery
3000	การผลิตเครื่องจักรสำนักงาน																	Manufacture of office,
	เครื่องทำบัญชี และเครื่องคำนวณ	24	100.0	7	29.2	17	70.8	1	5.9	2	11.8	4	23.5	10	58.8	4,965,998.2		accounting and computing machinery
31	การผลิตเครื่องจักรและเครื่องอุปกรณ์ไฟฟ้า																	Manufacture of electrical
	ซึ่งมิได้จัดประเภทไว้ในที่อื่น	159	100.0	56	35.2	103	64.8	13	12.6	15	14.6	34	33.0	41	39.8	36,244,811.9		machinery and apparatus n.e.c.
311	การผลิตมอเตอร์ไฟฟ้า เครื่องกำเนิดไฟฟ้า																	Manufacture of electric
	และหม้อแปลงไฟฟ้า	59	100.0	40	67.8	19	32.2	1	5.3	5	26.3	5	26.3	8	42.1	4,767,477.5		motors, generators and transformers
3110	การผลิตมอเตอร์ไฟฟ้า เครื่องกำเนิดไฟฟ้า																	Manufacture of electric
	และหม้อแปลงไฟฟ้า	59	100.0	40	67.8	19	32.2	1	5.3	5	26.3	5	26.3	8	42.1	4,767,477.5		motors, generators and transformers
312	การผลิตอุปกรณ์เพื่อการจ่าย																	Manufacture of electricity
	และควบคุมกระแสไฟฟ้า	36	100.0	7	19.4	29	80.6	1	3.4	2	6.9	14	48.3	12	41.4	18,247,395.4		distribution and control apparatus
3120	การผลิตอุปกรณ์เพื่อการจ่าย																	Manufacture of electricity
	และควบคุมกระแสไฟฟ้า	36	100.0	7	19.4	29	80.6	1	3.4	2	6.9	14	48.3	12	41.4	18,247,395.4		distribution and control apparatus
313	การผลิตลวดและเคเบิลที่หุ้มฉนวน	19	100.0	3	15.8	16	84.2	1	6.2	-	-	7	43.8	8	50.0	7,515,215.7		Manufacture of insulated wire and cable
3130	การผลิตลวดและเคเบิลที่หุ้มฉนวน	19	100.0	3	15.8	16	84.2	1	6.2	-	-	7	43.8	8	50.0	7,515,215.7		Manufacture of insulated wire and cable

ตาราง 11 จำนวนและร้อยละของสถานประกอบการอุตสาหกรรมการผลิต จำแนกตามการใช้วัตถุดิบจากต่างประเทศ และประเภทอุตสาหกรรม ภาคกลาง พ.ศ. 2550 (ต่อ)

TABLE 11 NUMBER AND PERCENTAGE OF MANUFACTURING ESTABLISHMENTS BY USE OF IMPORTED MATERIALS AND COMPONENTS AND CATEGORY OF INDUSTRY, CENTRAL REGION, 2007 (cont'd)

รหัส Code	ประเภทอุตสาหกรรม	รวม		ไม่มีการใช้		การใช้วัตถุดิบหรือวัสดุประกอบที่มาจากต่างประเทศ Use of imported materials and components								มูลค่าการใช้		Category of industry		
		Total		วัตถุดิบ		รวม		< 20%		20 - 49%		50 - 79%		80 - 100%			วัตถุดิบฯ	
		จำนวน	ร้อยละ	จำนวน	ร้อยละ	จำนวน	ร้อยละ	จำนวน	ร้อยละ	จำนวน	ร้อยละ	จำนวน	ร้อยละ	จำนวน	ร้อยละ		จำนวน	ร้อยละ
314	การผลิตหม้อสะสมไฟฟ้า เซลล์ปฐมภูมิ และแบตเตอรี่ปฐมภูมิ	7	100.0	1	14.3	6	85.7	1	16.7	-	-	2	33.3	3	50.0	1,020,806.0	Manufacture of accumulators, primary cells and primary batteries	
3140	การผลิตหม้อสะสมไฟฟ้า เซลล์ปฐมภูมิ และแบตเตอรี่ปฐมภูมิ	7	100.0	1	14.3	6	85.7	1	16.7	-	-	2	33.3	3	50.0	1,020,806.0	Manufacture of accumulators, primary cells and primary batteries	
315	การผลิตหลอดไฟฟ้าและเครื่องอุปกรณ์สำหรับให้แสงสว่าง	8	100.0	1	12.5	7	87.5	6	85.7	1	14.3	-	-	-	-	46,568.0	Manufacture of electric lamp	
3150	การผลิตหลอดไฟฟ้าและเครื่องอุปกรณ์สำหรับให้แสงสว่าง	8	100.0	1	12.5	7	87.5	6	85.7	1	14.3	-	-	-	-	46,568.0	Manufacture of electric lamps	
319	การผลิตเครื่องอุปกรณ์ไฟฟ้าอื่น ๆ ซึ่งมีได้จัดประเภทไว้ในที่อื่น	30	100.0	4	13.3	26	86.7	3	11.5	7	26.9	6	23.1	10	38.5	4,647,349.4	Manufacture of other electrical equipment n.e.c.	
3190	การผลิตเครื่องอุปกรณ์ไฟฟ้าอื่น ๆ ซึ่งมีได้จัดประเภทไว้ในที่อื่น	30	100.0	4	13.3	26	86.7	3	11.5	7	26.9	6	23.1	10	38.5	4,647,349.4	Manufacture of other electrical equipment n.e.c.	
32	การผลิตอุปกรณ์และเครื่องวิทยุ โทรทัศน์ และการสื่อสาร	228	100.0	60	26.3	168	73.7	20	11.9	40	23.8	39	23.2	69	41.1	235,340,081.5	Manufacture of radio, television and communication equipment and apparatus	
321	การผลิตหลอดอิเล็กทรอนิกส์ และส่วนประกอบอิเล็กทรอนิกส์อื่น ๆ	174	100.0	42	24.1	132	75.9	20	15.2	31	23.5	23	17.4	58	43.9	125,820,465.2	Manufacture of electronic valves and tubes and other electronic components	
3210	การผลิตหลอดอิเล็กทรอนิกส์ และส่วนประกอบอิเล็กทรอนิกส์อื่น ๆ	174	100.0	42	24.1	132	75.9	20	15.2	31	23.5	23	17.4	58	43.9	125,820,465.2	Manufacture of electronic valves and tubes and other electronic components	
322	การผลิตเครื่องส่งสัญญาณ โทรทัศน์และวิทยุ และเครื่องอุปกรณ์ สำหรับโทรศัพท์และโทรเลขแบบใช้สาย	6	100.0	-	-	6	100.0	-	-	-	-	4	66.7	2	33.3	940,220.9	Manufacture of television and radio transmitters and apparatus for line telephony and line telegraphy	
3220	การผลิตเครื่องส่งสัญญาณ โทรทัศน์และวิทยุ และเครื่องอุปกรณ์ สำหรับโทรศัพท์และโทรเลขแบบใช้สาย	6	100.0	-	-	6	100.0	-	-	-	-	4	66.7	2	33.3	940,220.9	Manufacture of television and radio transmitters and apparatus for line telephony and line telegraphy	
323	การผลิตเครื่องรับโทรทัศน์และวิทยุเครื่องบันทึกเสียงหรือภาพหรือเครื่องชามวีดิโอหรือเครื่องหรือวีดิโอหรือเครื่องชามวีดิโอหรือเครื่องชามวีดิโอหรือเครื่องชามวีดิโอ	48	100.0	18	37.5	30	62.5	-	-	9	30.0	12	40.0	9	30.0	108,579,395.5	Manufacture of television and radio receivers and associated consumer goods	

ตาราง 11 จำนวนและร้อยละของสถานประกอบการอุตสาหกรรมการผลิต จำแนกตามการใช้วัตถุดิบจากต่างประเทศ และประเภทอุตสาหกรรม ภาคกลาง พ.ศ. 2550 (ต่อ)

TABLE 11 NUMBER AND PERCENTAGE OF MANUFACTURING ESTABLISHMENTS BY USE OF IMPORTED MATERIALS AND COMPONENTS AND CATEGORY OF INDUSTRY, CENTRAL REGION, 2007 (cont'd)

รหัส Code	ประเภทอุตสาหกรรม	รวม		ไม่มีการใช้		การใช้วัตถุดิบหรือวัสดุประกอบที่มาจากต่างประเทศ Use of imported materials and components								มูลค่าการใช้	Category of industry		
		Total		วัตถุดิบ		รวม		< 20%		20 - 49%		50 - 79%		80 - 100%		วัตถุดิบฯ	
		จำนวน	ร้อยละ	จำนวน	ร้อยละ	จำนวน	ร้อยละ	จำนวน	ร้อยละ	จำนวน	ร้อยละ	จำนวน	ร้อยละ	จำนวน		ร้อยละ	Value of imported materials and components (พันบาท/Thousand Baht)
3230	การผลิตเครื่องรับโทรทัศน์และวิทยุเครื่องบันทึกเสียงหรือภาพ หรือเครื่องชามวีโรดิวงหรือวีดิโอวีโรดิวง และสินค้าที่เกี่ยวข้อง	48	100.0	18	37.5	30	62.5	-	-	9	30.0	12	40.0	9	30.0	108,579,395.5	Manufacture of television and radio receivers and associated consumer goods
33	การผลิตอุปกรณ์ที่ใช้ในทางการแพทย์ การวัดความเที่ยง และอุปกรณ์ที่ใช้ในทางทัศนศาสตร์ นาฬิกา	64	100.0	51	79.7	13	20.3	-	-	5	38.5	2	15.4	6	46.1	7,594,625.7	Manufacture of medical, precision and optical instruments, watches and clocks
331	การผลิตอุปกรณ์และเครื่องใช้ในทางการแพทย์ และเครื่องใช้ที่ใช้ในการวัด การตรวจสอบ การทดสอบ การเดินเรือ/การเดินอากาศและใช้ในวัตถุประสงค์อื่น ๆ ยกเว้นอุปกรณ์ที่ใช้ในทางทัศนศาสตร์	58	100.0	50	86.2	8	13.8	-	-	5	62.5	-	-	3	37.5	717,505.6	Manufacture of medical appliances and instruments and appliances for measuring, checking, testing, navigating and other purposes, except optical instruments
3311	การผลิตอุปกรณ์ที่ใช้ในทางการแพทย์และ ศัลยกรรมและเครื่องใช้ทางศัลยกรรมกระดูก	55	100.0	50	90.9	5	9.1	-	-	2	40.0	-	-	3	60.0	709,322.3	Manufacture of medical and surgical equipment and or orthopaedic appliances
3312	การผลิตอุปกรณ์และเครื่องใช้เพื่อการวัด การตรวจสอบ การทดสอบ การเดินเรือ/การเดินอากาศ และใช้ในวัตถุประสงค์อื่น ๆ ยกเว้น อุปกรณ์ควบคุมกระบวนการผลิตในทางอุตสาหกรรม	2	100.0	-	-	2	100.0	-	-	2	100.0	-	-	-	-	6,800.0	Manufacture of instruments and appliances for measuring, checking, testing, navigating and other purposes, except industrial process control equipment
3313	การผลิตอุปกรณ์ควบคุมกระบวนการผลิตในทางอุตสาหกรรม	1	100.0	-	-	1	100.0	-	-	1	100.0	-	-	-	-	1,383.3	Manufacture of industrial process control equipment
332	การผลิตอุปกรณ์ที่ใช้ในทางทัศนศาสตร์ และเครื่องอุปกรณ์เกี่ยวกับการถ่ายภาพ	4	100.0	-	-	4	100.0	-	-	-	-	2	50.0	2	50.0	6,488,851.5	Manufacture of optical instruments and photographic equipment
3320	การผลิตอุปกรณ์ที่ใช้ในทางทัศนศาสตร์ และเครื่องอุปกรณ์เกี่ยวกับการถ่ายภาพ	4	100.0	-	-	4	100.0	-	-	-	-	2	50.0	2	50.0	6,488,851.5	Manufacture of optical instruments and photographic equipment
333	การผลิตนาฬิกา	2	100.0	1	50.0	1	50.0	-	-	-	-	-	-	1	100.0	388,268.6	Manufacture of watches and clocks
3330	การผลิตนาฬิกา	2	100.0	1	50.0	1	50.0	-	-	-	-	-	-	1	100.0	388,268.6	Manufacture of watches and clocks
34	การผลิตยานยนต์ รถพ่วงและรถกึ่งรถพ่วง	430	100.0	233	54.2	197	45.8	53	26.9	86	43.7	27	13.7	31	15.7	72,698,445.4	Manufacture of motorvehicles, trailers and simi-trailers
341	การผลิตยานยนต์	31	100.0	20	64.5	11	35.5	-	-	9	81.8	2	18.2	-	-	30,001,708.8	Manufacture of motor vehicles
3410	การผลิตยานยนต์	31	100.0	20	64.5	11	35.5	-	-	9	81.8	2	18.2	-	-	30,001,708.8	Manufacture of motor vehicles

ตาราง 11 จำนวนและร้อยละของสถานประกอบการอุตสาหกรรมการผลิต จำแนกตามการใช้วัตถุดิบจากต่างประเทศ และประเภทอุตสาหกรรม ภาคกลาง พ.ศ. 2550 (ต่อ)

TABLE 11 NUMBER AND PERCENTAGE OF MANUFACTURING ESTABLISHMENTS BY USE OF IMPORTED MATERIALS AND COMPONENTS AND CATEGORY OF INDUSTRY, CENTRAL REGION, 2007 (cont'd)

รหัส Code	ประเภทอุตสาหกรรม	รวม		ไม่มีการใช้		การใช้วัตถุดิบหรือวัสดุประกอบที่มาจากต่างประเทศ Use of imported materials and components								มูลค่าการใช้		Category of industry		
		Total		วัตถุดิบ		รวม		< 20%		20 - 49%		50 - 79%		80 - 100%			วัตถุดิบฯ	
		จำนวน	ร้อยละ	จำนวน	ร้อยละ	จำนวน	ร้อยละ	จำนวน	ร้อยละ	จำนวน	ร้อยละ	จำนวน	ร้อยละ	จำนวน	ร้อยละ		Value of imported materials and components	(พันบาท/Thousand Baht)
342	การผลิตตัวถัง (coachwork) สำหรับยานยนต์																	Manufacture of bodies (coachwork) for motor
	รวมทั้งการผลิตรถพ่วงและรถกึ่งรถพ่วง	71	100.0	65	91.5	6	8.5	1	16.7	4	66.6	1	16.7	-	-	36,241.0		vehicles; manufacture of trailers and semi-trailers
3420	การผลิตตัวถัง (coachwork) สำหรับยานยนต์																	Manufacture of bodies (coachwork) for motor
	รวมทั้งการผลิตรถพ่วง และรถกึ่งรถพ่วง	71	100.0	65	91.5	6	8.5	1	16.7	4	66.6	1	16.7	-	-	36,241.0		vehicles; manufacture of trailers and semi-trailers
343	การผลิตส่วนประกอบและอุปกรณ์ประกอบ																	Manufacture of parts and accessories
	สำหรับยานยนต์และเครื่องยนต์	328	100.0	148	45.1	180	54.9	52	28.9	73	40.6	24	13.3	31	17.2	42,660,495.6		for motor vehicles and their engines
3430	การผลิตส่วนประกอบและอุปกรณ์ประกอบ																	Manufacture of parts and accessories
	สำหรับยานยนต์ และเครื่องยนต์	328	100.0	148	45.1	180	54.9	52	28.9	73	40.6	24	13.3	31	17.2	42,660,495.6		for motor vehicles and their engines
35	การผลิตเครื่องอุปกรณ์การขนส่งอื่นๆ	166	100.0	154	92.8	12	7.2	2	16.7	3	25.0	4	33.3	3	25.0	4,060,816.0		Manufacture of other transport equipment
351	การต่อเรือและการซ่อมเรือ	108	100.0	108	100.0	-	-	-	-	-	-	-	-	-	-	-	-	Building and repairing of ships and boats
3511	การต่อเรือและการซ่อมเรือ	102	100.0	102	100.0	-	-	-	-	-	-	-	-	-	-	-	-	Building and repairing of ships and boats
3512	การต่อเรือและการซ่อมเรือ																	Building and repairing of pleasure
	ที่ใช้เพื่อความสำราญ และการกีฬา	6	100.0	6	100.0	-	-	-	-	-	-	-	-	-	-	-	-	and sporting boats
353	การผลิตอากาศยานและยานอวกาศ	4	100.0	2	50.0	2	50.0	-	-	2	100.0	-	-	-	-	27,760.0		Manufacture of aircraft and spacecraft
3530	การผลิตอากาศยาน และยานอวกาศ	4	100.0	2	50.0	2	50.0	-	-	2	100.0	-	-	-	-	27,760.0		Manufacture of aircraft and spacecraft
359	การผลิตเครื่องอุปกรณ์การขนส่ง																	Manufacture of transport equipment n.e.c.
	ซึ่งมิได้จัดประเภทไว้ในที่อื่น	54	100.0	44	81.5	10	18.5	2	20.0	1	10.0	4	40.0	3	30.0	4,033,056.0		
3591	การผลิตรถจักรยานยนต์	43	100.0	34	79.1	9	20.9	2	22.3	-	-	4	44.4	3	33.3	4,003,474.0		Manufacture of motorcycles
3592	การผลิตรถจักรยานสองล้อและรถสำหรับคนพิการ	9	100.0	8	88.9	1	11.1	-	-	1	100.0	-	-	-	-	29,582.0		Manufacture of bicycles and invalid carriages
3599	การผลิตเครื่องอุปกรณ์การขนส่งอื่น ๆ																	Manufacture of
	ซึ่งมิได้จัดประเภทไว้ในที่อื่น	2	100.0	2	100.0	-	-	-	-	-	-	-	-	-	-	-	-	other transport equipment n.e.c.
36	การผลิตเฟอร์นิเจอร์ รวมทั้งการผลิต																	Manufacture of
	ซึ่งมิได้จัดประเภทไว้ในที่อื่น	7,147	100.0	6,993	97.8	154	2.2	41	26.5	46	29.7	52	33.5	16	10.3	6,266,199.4		furniture; manufacturing n.e.c.
361	การผลิตเฟอร์นิเจอร์	1,304	100.0	1,253	96.1	51	3.9	20	38.5	16	30.8	13	25.0	3	5.7	1,541,848.0		Manufacture of furniture
3610	การผลิตเฟอร์นิเจอร์	1,304	100.0	1,253	96.1	51	3.9	20	38.5	16	30.8	13	25.0	3	5.7	1,541,848.0		Manufacture of furniture
369	การผลิต ซึ่งมิได้จัดประเภทไว้ในที่อื่น	5,843	100.0	5,740	98.2	103	1.8	21	20.4	30	29.1	39	37.9	13	12.6	4,724,351.5		Manufacturing n.e.c.

ตาราง 11 จำนวนและร้อยละของสถานประกอบการอุตสาหกรรมการผลิต จำแนกตามการใช้วัตถุดิบจากต่างประเทศ และประเภทอุตสาหกรรม ภาคกลาง พ.ศ. 2550 (ต่อ)

TABLE 11 NUMBER AND PERCENTAGE OF MANUFACTURING ESTABLISHMENTS BY USE OF IMPORTED MATERIALS AND COMPONENTS AND CATEGORY OF INDUSTRY, CENTRAL REGION, 2007 (cont'd)

รหัส Code	ประเภทอุตสาหกรรม	รวม		ไม่มีการใช้		การใช้วัตถุดิบหรือวัสดุประกอบที่มาจากต่างประเทศ Use of imported materials and components								มูลค่าการใช้		Category of industry		
		Total		วัตถุดิบ		รวม		< 20%		20 - 49%		50 - 79%		80 - 100%			วัตถุดิบฯ	
		จำนวน	ร้อยละ	จำนวน	ร้อยละ	จำนวน	ร้อยละ	จำนวน	ร้อยละ	จำนวน	ร้อยละ	จำนวน	ร้อยละ	จำนวน	ร้อยละ		จำนวน	ร้อยละ
3691	การผลิตเครื่องเพชรพลอยและรูปพรรณ และของที่เกี่ยวข้อ	2,758	100.0	2,726	98.8	32	1.2	14	43.8	2	6.2	14	43.8	2	6.2	1,092,069.7	Manufacture of jewellery and related articles	
3692	การผลิตเครื่องดนตรี	35	100.0	35	100.0	-	-	-	-	-	-	-	-	-	-	-	Manufacture of musical instruments	
3693	การผลิตเครื่องกีฬา	17	100.0	5	29.4	12	70.6	-	-	3	25.0	5	41.7	4	33.3	2,572,707.0	Manufacture of sports goods	
3694	การผลิตของเล่นและของเล่น	304	100.0	290	95.4	14	4.6	4	28.6	1	7.1	8	57.2	1	7.1	306,867.8	Manufacture of games and toys	
3699	การผลิตอื่น ๆ ซึ่งมิได้จัดประเภทไว้ในที่อื่น	2,729	100.0	2,684	98.4	45	1.6	3	6.7	24	53.3	12	26.7	6	13.3	752,707.0	Other manufacturing n.e.c.	
37	การนำผลิตภัณฑ์เก่ามาผลิตเป็นวัตถุดิบใหม่	69	100.0	69	100.0	-	-	-	-	-	-	-	-	-	-	-	Recycling	
371	การนำเศษและของที่ไม่ได้จำพวกโลหะ มาผลิตเป็นวัตถุดิบใหม่	16	100.0	16	100.0	-	-	-	-	-	-	-	-	-	-	-	Recycling of metal waste and scrap	
3710	การนำเศษและของที่ไม่ได้จำพวกโลหะ มาผลิตเป็นวัตถุดิบใหม่	16	100.0	16	100.0	-	-	-	-	-	-	-	-	-	-	-	Recycling of metal waste and scrap	
372	การนำเศษและของที่ไม่ได้จำพวกโลหะ มาผลิตเป็นวัตถุดิบใหม่	53	100.0	53	100.0	-	-	-	-	-	-	-	-	-	-	-	Recycling of non-metal waste and scrap	
3720	การนำเศษและของที่ไม่ได้จำพวกโลหะ มาผลิตเป็นวัตถุดิบใหม่	53	100.0	53	100.0	-	-	-	-	-	-	-	-	-	-	-	Recycling of non-metal waste and scrap	

ตาราง 12 จำนวนและร้อยละของสถานประกอบการอุตสาหกรรมการผลิต จำแนกตามการใช้กำลังการผลิตต่อปี 2549 และประเภทอุตสาหกรรม ภาคกลาง พ.ศ. 2550

TABLE 12 NUMBER AND PERCENTAGE OF MANUFACTURING ESTABLISHMENTS BY CAPACITY UTILIZATION IN 2006 AND CATEGORY OF INDUSTRY, CENTRAL REGION, 2007

รหัส Code	ประเภทอุตสาหกรรม	รวม Total		การใช้กำลังการผลิตต่อปี 2549 Capacity Utilization in 2006								เฉลี่ยต่อสถาน- ประกอบการ Average per establishment	Category of industry
		จำนวน Number	ร้อยละ %	< 20%		20 - 49%		50 - 79%		≥ 80%			
				จำนวน Number	ร้อยละ %	จำนวน Number	ร้อยละ %	จำนวน Number	ร้อยละ %	จำนวน Number	ร้อยละ %		
	รวม	46,338	100.0	298	0.7	4,044	8.7	20,259	43.7	21,736	46.9	73.0	Total
15	การผลิตผลิตภัณฑ์อาหารและเครื่องดื่ม	7,395	100.0	72	1.0	749	10.1	3,089	41.8	3,483	47.1	71.5	Manufacture of food products and beverages
151	การผลิต การแปรรูปและการเก็บถนอมเนื้อสัตว์ สัตว์น้ำ ผลไม้ ผัก น้ำมันและไขมัน	1,563	100.0	2	0.1	118	7.6	585	37.4	857	54.9	75.5	Production, processing and preservation of meat, fish, fruit, vegetables, oils and fats
1511	การผลิตเนื้อสัตว์และผลิตภัณฑ์จากเนื้อสัตว์	383	100.0	-	-	21	5.5	160	42.0	200	52.5	76.9	Production of meat and meat products
1512	การแปรรูปและการเก็บถนอมสัตว์น้ำ และผลิตภัณฑ์จากสัตว์น้ำ	572	100.0	1	0.2	52	9.1	231	40.4	288	50.3	73.2	Processing and preserving of fish and fish Products
1513	การแปรรูปผลไม้และผัก	565	100.0	1	0.2	40	7.1	178	31.5	346	61.2	76.9	Processing of fruit and vegetables
1514	การผลิตน้ำมันจากพืช น้ำมันจากสัตว์ และไขมันจากสัตว์	43	100.0	-	-	4	9.3	16	37.2	23	53.5	75.2	Manufacture of vegetable and animal oils and fats
152	การผลิตผลิตภัณฑ์ที่ได้จากนม	138	100.0	4	2.9	18	12.9	57	40.7	61	43.5	65.7	Manufacture of dairy products
1520	การผลิตผลิตภัณฑ์ที่ได้จากนม	138	100.0	4	2.9	18	12.9	57	40.7	61	43.5	65.7	Manufacture of dairy products
153	การผลิตผลิตภัณฑ์ที่ได้จากการ โม่-สีธัญพืช สตาร์ช และผลิตภัณฑ์จากสตาร์ช และอาหารสัตว์สำเร็จรูป	1,806	100.0	36	2.0	281	15.6	694	38.4	793	44.0	67.5	Manufacture of grain mill products, starches and starch products, and prepared animal feeds
1531	การผลิตผลิตภัณฑ์ที่ได้จากการ โม่-สีธัญพืช	1,669	100.0	31	1.9	266	16.0	612	36.7	757	45.4	67.7	Manufacture of grain mill products
1532	การผลิตสตาร์ชและผลิตภัณฑ์จากสตาร์ช	48	100.0	3	6.3	5	10.4	27	56.2	13	27.1	64.2	Manufacture of starches and starch products
1533	การผลิตอาหารสัตว์สำเร็จรูป	89	100.0	2	2.2	10	11.1	55	61.1	23	25.6	65.2	Manufacture of prepared animal feeds
154	การผลิตผลิตภัณฑ์อาหารอื่น ๆ	3,298	100.0	27	0.8	300	9.1	1,489	45.1	1,483	45.0	71.4	Manufacture of other food products
1541	การผลิตผลิตภัณฑ์ประเภทอบ	929	100.0	7	0.8	92	9.9	406	43.7	424	45.6	71.3	Manufacture of bakery products
1542	การผลิตน้ำตาล	113	100.0	-	-	10	8.8	34	30.1	69	61.1	76.4	Manufacture of sugar
1543	การผลิตโกโก้ ช็อกโกแลต และขนมที่ทำจากน้ำตาล	259	100.0	3	1.2	38	14.7	120	46.5	97	37.6	66.8	Manufacture of cocoa, chocolate and sugar confectionery

ตาราง 12 จำนวนและร้อยละของสถานประกอบการอุตสาหกรรมการผลิต จำแนกตามการใช้กำลังการผลิตต่อปี 2549 และประเภทอุตสาหกรรม ภาคกลาง พ.ศ. 2550 (ต่อ)

TABLE 12 NUMBER AND PERCENTAGE OF MANUFACTURING ESTABLISHMENTS BY CAPACITY UTILIZATION IN 2006 AND CATEGORY OF INDUSTRY, CENTRAL REGION, 2007 (cont'd)

รหัส Code	ประเภทอุตสาหกรรม	รวม Total		การใช้กำลังการผลิตต่อปี 2549 Capacity Utilization in 2006								เฉลี่ยต่อสถาน- ประกอบการ Average per establishment	Category of industry
		< 20%		20 - 49%		50 - 79%		≥ 80%					
		จำนวน Number	ร้อยละ %	จำนวน Number	ร้อยละ %	จำนวน Number	ร้อยละ %	จำนวน Number	ร้อยละ %				
1544	การผลิตมะกะโรนี เส้นบะหมี่ เส้นก๋วยเตี๋ยว เส้นหมี่ วุ้นเส้น และผลิตภัณฑ์อาหารประเภทแป้งที่คล้ายกัน	421	100.0	-	-	37	8.8	148	35.1	236	56.1	75.3	Manufacture of macaroni, noodles, couscous and similar farinaceous products
1549	การผลิตผลิตภัณฑ์อาหารอื่น ๆ ซึ่งมิได้จัดประเภทไว้ในที่อื่น	1,576	100.0	17	1.1	122	7.7	781	49.5	658	41.7	70.9	Manufacture of other food products n.e.c.
155	การผลิตเครื่องดื่ม	590	100.0	3	0.5	33	5.6	265	44.8	290	49.1	75.3	Manufacture of beverages
1551	การกลั่น การกลั่นลำดับส่วนและการผสมสุรา รวมทั้งการผลิตเอทิลแอลกอฮอล์ที่ได้จากการหมัก	48	100.0	-	-	7	14.6	22	45.8	19	39.6	69.6	Distilling, rectifying and blending of spirits; ethylalcohol production from fermented materials
1552	การผลิตไวน์	10	100.0	-	-	2	20.0	5	50.0	3	30.0	63.2	Manufacture of wines
1553	การผลิตมอลต์ลิกเกอร์และมอลต์	3	100.0	-	-	-	-	-	-	3	100.0	100.0	Manufacture of malt liquors and malt
1554	การผลิตเครื่องดื่มที่ไม่มีแอลกอฮอล์ รวมทั้งการผลิตน้ำแร่บรรจุขวด	529	100.0	3	0.6	24	4.5	237	44.9	264	50.0	75.9	Manufacture of soft drinks; bottling of mineral waters
16	การผลิตผลิตภัณฑ์ยาสูบ	38	100.0	-	-	-	-	15	38.5	24	61.5	76.4	Manufacture of tobacco products
160	การผลิตผลิตภัณฑ์ยาสูบ	38	100.0	-	-	-	-	15	38.5	24	61.5	76.4	Manufacture of tobacco products
1600	การผลิตผลิตภัณฑ์ยาสูบ	38	100.0	-	-	-	-	15	38.5	24	61.5	76.4	Manufacture of tobacco products
17	การผลิตสิ่งทอ	3,031	100.0	6	0.2	216	7.1	1,820	60.0	991	32.7	67.4	Manufacture of textiles
171	การปั่น การทอ และการแต่งสำเร็จสิ่งทอ	1,554	100.0	4	0.3	81	5.2	1,058	68.1	411	26.4	64.2	Spinning, weaving and finishing of textiles
1711	การจัดเตรียมและการปั่นเส้นใยสิ่งทอ รวมทั้งการทอสิ่งทอ	1,511	100.0	4	0.3	78	5.1	1,033	68.4	396	26.2	64.1	Preparation and spinning of textile fibres; weaving of textiles
1712	การแต่งสำเร็จสิ่งทอ	43	100.0	-	-	3	7.0	25	58.1	15	34.9	68.9	Finishing of textiles
172	การผลิตสิ่งทออื่น ๆ	1,442	100.0	2	0.1	128	8.9	745	51.7	567	39.3	70.9	Manufacture of other textiles
1721	การผลิตสิ่งทอสำเร็จรูป ยกเว้นเครื่องแต่งกาย	590	100.0	-	-	56	9.5	304	51.3	232	39.2	71.3	Manufacture of made-up textile articles, except apparel
1722	การผลิตพรมและเครื่องปูลาด	498	100.0	2	0.4	26	5.2	307	61.8	162	32.6	69.5	Manufacture of carpets and rugs

ตาราง 12 จำนวนและร้อยละของสถานประกอบการอุตสาหกรรมการผลิต จำแนกตามการใช้กำลังการผลิตต่อปี 2549 และประเภทอุตสาหกรรม ภาคกลาง พ.ศ. 2550 (ต่อ)

TABLE 12 NUMBER AND PERCENTAGE OF MANUFACTURING ESTABLISHMENTS BY CAPACITY UTILIZATION IN 2006 AND CATEGORY OF INDUSTRY, CENTRAL REGION, 2007 (cont'd)

รหัส Code	ประเภทอุตสาหกรรม	รวม Total		การใช้กำลังการผลิตต่อปี 2549 Capacity Utilization in 2006								เฉลี่ยต่อสถาน- ประกอบการ Average per establishment	Category of industry
		< 20%		20 - 49%		50 - 79%		≥ 80%					
		จำนวน Number	ร้อยละ %	จำนวน Number	ร้อยละ %	จำนวน Number	ร้อยละ %	จำนวน Number	ร้อยละ %				
1723	การผลิตเชือก สายระโยงระยาง เชือกเส้นใหญ่ และตาข่าย แห อวน	154	100.0	-	-	41	26.6	28	18.2	85	55.2	69.1	Manufacture of cordage, rope, twine and netting
1729	การผลิตสิ่งทออื่น ๆ ซึ่งมีได้จัดประเภทไว้ในที่อื่น	200	100.0	-	-	6	3.0	107	53.5	87	43.5	74.9	Manufacture of other textiles n.e.c.
173	การผลิตผ้าและสิ่งของที่ได้จาก การถักนิตติ้งและโครเชต์	35	100.0	-	-	7	19.4	17	47.2	12	33.4	65.9	Manufacture of knitted and crocheted fabrics and articles
1730	การผลิตผ้า และสิ่งของที่ได้จาก การถักนิตติ้ง และ โครเชต์	35	100.0	-	-	7	19.4	17	47.2	12	33.4	65.9	Manufacture of knitted and crocheted fabrics and articles
18	การผลิตเครื่องแต่งกาย รวมทั้งการตกแต่ง และย้อมสีขนสัตว์	9,072	100.0	77	0.8	1,208	13.3	4,063	44.9	3,723	41.0	70.4	Manufacture of wearing apparel; dressing and dyeing of fur
181	การผลิตเครื่องแต่งกาย ยกเว้นเครื่องแต่งกาย ที่ทำจากขนสัตว์	9,064	100.0	77	0.8	1,206	13.3	4,061	44.9	3,719	41.0	70.4	Manufacture of wearing apparel, except fur apparel
1810	การผลิตเครื่องแต่งกาย ยกเว้น เครื่องแต่งกายที่ทำจากขนสัตว์	9,064	100.0	77	0.8	1,206	13.3	4,061	44.9	3,719	41.0	70.4	Manufacture of wearing apparel, except fur apparel
182	การตกแต่งและย้อมสีขนสัตว์ รวมทั้งการผลิตสิ่งของที่ทำจากขนสัตว์	8	100.0	-	-	2	22.2	2	22.2	5	55.6	77.5	Dressing and dyeing of fur; manufacture of articles of fur
1820	การตกแต่งและย้อมสีขนสัตว์ รวมทั้งการผลิตสิ่งของที่ทำจากขนสัตว์	8	100.0	-	-	2	22.2	2	22.2	5	55.6	77.5	Dressing and dyeing of fur; manufacture of articles of fur
19	การฟอกและตกแต่งหนังฟอกรวมทั้งการผลิตกระเป๋าเดินทาง กระเป๋าถือ อานม้า เครื่องเทียมลาก และรองเท้า	404	100.0	2	0.5	24	5.9	192	47.6	186	46.0	73.9	Tanning and dressing of leather; manufacture of luggage, handbags, saddlery, harness and footwear
191	การฟอกและตกแต่งหนังฟอก รวมทั้งการผลิตกระเป๋า เดินทาง กระเป๋าถือ อานม้า และเครื่องเทียมลาก	163	100.0	2	1.2	6	3.7	69	42.3	86	52.8	77.0	Tanning and dressing of leather; manufacture of luggage, handbags, saddlery and harness
1911	การฟอกและตกแต่งหนังฟอก	7	100.0	-	-	-	-	2	28.6	5	71.4	77.9	Tanning and dressing of leather

ตาราง 12 จำนวนและร้อยละของสถานประกอบการอุตสาหกรรมการผลิต จำแนกตามการใช้กำลังการผลิตต่อปี 2549 และประเภทอุตสาหกรรม ภาคกลาง พ.ศ. 2550 (ต่อ)

TABLE 12 NUMBER AND PERCENTAGE OF MANUFACTURING ESTABLISHMENTS BY CAPACITY UTILIZATION IN 2006 AND CATEGORY OF INDUSTRY, CENTRAL REGION, 2007 (cont'd)

รหัส Code	ประเภทอุตสาหกรรม	รวม Total		การใช้กำลังการผลิตต่อปี 2549 Capacity Utilization in 2006								เฉลี่ยต่อสถาน- ประกอบการ Average per establishment	Category of industry
		< 20%		20 - 49%		50 - 79%		≥ 80%					
		จำนวน Number	ร้อยละ %	จำนวน Number	ร้อยละ %	จำนวน Number	ร้อยละ %	จำนวน Number	ร้อยละ %				
1912	การผลิตกระเป๋าเดินทาง กระเป๋าถือ และสิ่งที่คล้ายกัน อานม้า และเครื่องเทียมลาก	156	100.0	2	1.4	6	3.8	67	42.9	81	51.9	77.0	Manufacture of luggage, handbags and the like, saddlery and harness
192	การผลิตรองเท้า	241	100.0	-	-	18	7.5	123	51.0	100	41.5	71.7	Manufacture of footwear
1920	การผลิตรองเท้า	241	100.0	-	-	18	7.5	123	51.0	100	41.5	71.7	Manufacture of footwear
20	การผลิตไม้และผลิตภัณฑ์จากไม้และไม้ก๊อก ยกเว้นเฟอร์นิเจอร์ รวมทั้งการผลิตสิ่งของที่ทำจากฟางและวัสดุถักสานอื่นๆ	6,169	100.0	14	0.2	330	5.3	2,255	36.6	3,570	57.9	78.9	Manufacture of wood and of products of wood and cork, except furniture; manufacture of articles of straw and plaiting materials
201	การเลื่อยไม้และการไสไม้	204	100.0	-	-	17	8.4	81	39.9	105	51.7	75.6	Sawmilling and planing of wood
2010	การเลื่อยไม้และการไสไม้	204	100.0	-	-	17	8.4	81	39.9	105	51.7	75.6	Sawmilling and planing of wood
202	การผลิตผลิตภัณฑ์จากไม้ ไม้ก๊อก ฟาง และวัสดุถักสาน	5,965	100.0	14	0.2	313	5.2	2,174	36.4	3,466	58.2	79.1	Manufacture of products of wood, cork, straw and plaiting materials
2021	การผลิตแผ่นไม้วีเนียร์ รวมทั้งการผลิตไม้อัดลามินบอร์ด แผ่นขึ้นไม้อัด และแพนเนลอื่น ๆ และแผ่นไม้อัดอื่น ๆ	32	100.0	-	-	4	12.4	14	43.8	14	43.8	72.6	Manufacture of veneer sheets; manufacture of plywood, laminboard, particle board and other panels and boards
2022	การผลิตเครื่องมือที่ใช้ในการก่อสร้าง และเครื่องประกอบอาคาร	193	100.0	1	0.5	11	5.7	95	49.0	87	44.8	74.3	Manufacture of builders' carpentry and joinery
2023	การผลิตภาชนะไม้	94	100.0	-	-	8	8.6	24	25.8	61	65.6	76.2	Manufacture of wooden containers
2029	การผลิตผลิตภัณฑ์อื่นที่ทำจากไม้ รวมทั้งการผลิตสิ่งของที่ทำจากไม้ก๊อก ฟาง และวัสดุถักสาน	5,646	100.0	13	0.2	290	5.1	2,040	36.1	3,303	58.6	79.3	Manufacture of other products of wood; manufacture of articles of cork, straw and plaiting materials
21	การผลิตกระดาษและผลิตภัณฑ์กระดาษ	152	100.0	-	-	5	3.3	58	37.9	90	58.8	78.7	Manufacture of paper and paper products
210	การผลิตกระดาษและผลิตภัณฑ์กระดาษ	152	100.0	-	-	5	3.3	58	37.9	90	58.8	78.7	Manufacture of paper and paper products
2101	การผลิตเยื่อกระดาษ กระดาษ และกระดาษแข็ง	53	100.0	-	-	-	-	17	32.1	36	67.9	84.6	Manufacture of pulp, paper and paperboard

ตาราง 12 จำนวนและร้อยละของสถานประกอบการอุตสาหกรรมการผลิต จำแนกตามการใช้กำลังการผลิตต่อปี 2549 และประเภทอุตสาหกรรม ภาคกลาง พ.ศ. 2550 (ต่อ)

TABLE 12 NUMBER AND PERCENTAGE OF MANUFACTURING ESTABLISHMENTS BY CAPACITY UTILIZATION IN 2006 AND CATEGORY OF INDUSTRY, CENTRAL REGION, 2007 (cont'd)

รหัส Code	ประเภทอุตสาหกรรม	รวม Total		การใช้กำลังการผลิตต่อปี 2549 Capacity Utilization in 2006								เฉลี่ยต่อสถาน- ประกอบการ Average per establishment	Category of industry
				< 20%		20 - 49%		50 - 79%		≥ 80%			
		จำนวน Number	ร้อยละ %	จำนวน Number	ร้อยละ %	จำนวน Number	ร้อยละ %	จำนวน Number	ร้อยละ %	จำนวน Number	ร้อยละ %		
2102	การผลิตกระดาษลูกฟูก และกระดาษแข็งลูกฟูก และ การผลิตภาชนะ ที่ทำจากกระดาษ และกระดาษแข็ง	64	100.0	-	-	5	7.7	23	35.4	37	57.9	76.5	Manufacture of corrugated paper and paperboard and of containers of paper and paperboard
2109	การผลิตสิ่งของอื่น ๆ ที่ทำจากกระดาษ และกระดาษแข็ง	35	100.0	-	-	-	-	18	51.4	17	48.6	73.9	Manufacture of other articles of paper and paperboard
22	การพิมพ์โฆษณา การพิมพ์ และการทำสำเนาสื่อบันทึก	678	100.0	11	1.6	59	8.7	345	50.9	263	38.8	69.3	Publishing, printing and reproduction of recorded media
221	การพิมพ์โฆษณา	84	100.0	3	3.5	4	4.8	45	52.9	33	38.8	71.8	Publishing
2211	การพิมพ์โฆษณาหนังสือ โบรชัวร์ หนังสือเกี่ยวกับ กับดนตรี และการพิมพ์โฆษณาอื่น ๆ	9	100.0	-	-	-	-	2	22.2	7	77.8	86.0	Publishing of books, brochures, musical books and other publications
2212	การพิมพ์โฆษณาหนังสือพิมพ์ วารสาร และนิตยสาร	12	100.0	-	-	1	8.3	9	75.0	2	16.7	71.3	Publishing of newspapers, journals and periodicals
2219	การพิมพ์โฆษณาอื่น ๆ	63	100.0	3	4.7	3	4.7	34	53.1	24	37.5	69.9	Other publishing
222	การพิมพ์ และกิจกรรมด้านการบริการ ที่เกี่ยวข้องกับการพิมพ์	593	100.0	8	1.3	55	9.3	300	50.6	230	38.8	68.9	Printing and service activities related to printing
2221	การพิมพ์	583	100.0	4	0.8	55	9.4	297	50.9	227	38.9	69.3	Printing
2222	กิจกรรมด้านการบริการที่เกี่ยวข้องกับการพิมพ์	10	100.0	4	40.0	-	-	3	30.0	3	30.0	50.0	Service activities related to printing
223	การทำสำเนาสื่อบันทึกข้อมูล	1	100.0	-	-	-	-	-	-	1	100.0	85.0	Reproduction of recorded media
2230	การทำสำเนาสื่อบันทึกข้อมูล	1	100.0	-	-	-	-	-	-	1	100.0	85.0	Reproduction of recorded media
23	การผลิตผลิตภัณฑ์ถ่านโค้กผลิตภัณฑ์ที่ได้จาก การกลั่นน้ำมันปิโตรเลียม และเชื้อเพลิงปรมาณู	34	100.0	-	-	5	14.7	9	26.5	20	58.8	76.0	Manufacture of coke, refined petroleum products and nuclear fuel
231	การผลิตผลิตภัณฑ์ถ่านโค้ก	6	100.0	-	-	4	66.6	1	16.7	1	16.7	46.7	Manufacture of coke oven products
2310	การผลิตผลิตภัณฑ์ถ่านโค้ก	6	100.0	-	-	4	66.6	1	16.7	1	16.7	46.7	Manufacture of coke oven products
232	การผลิตผลิตภัณฑ์ที่ได้จากการกลั่นน้ำมันปิโตรเลียม	28	100.0	-	-	1	3.6	8	28.5	19	67.9	82.3	Manufacture of refined petroleum products
2320	การผลิตผลิตภัณฑ์ที่ได้จากการกลั่นน้ำมันปิโตรเลียม	28	100.0	-	-	1	3.6	8	28.5	19	67.9	82.3	Manufacture of refined petroleum products
24	การผลิตเคมีภัณฑ์และผลิตภัณฑ์เคมี	585	100.0	10	1.7	51	8.7	217	37.2	306	52.4	73.7	Manufacture of chemicals and chemical products

ตาราง 12 จำนวนและร้อยละของสถานประกอบการอุตสาหกรรมการผลิต จำแนกตามการใช้กำลังการผลิตต่อปี 2549 และประเภทอุตสาหกรรม ภาคกลาง พ.ศ. 2550 (ต่อ)

TABLE 12 NUMBER AND PERCENTAGE OF MANUFACTURING ESTABLISHMENTS BY CAPACITY UTILIZATION IN 2006 AND CATEGORY OF INDUSTRY, CENTRAL REGION, 2007 (cont'd)

รหัส Code	ประเภทอุตสาหกรรม	รวม Total		การใช้กำลังการผลิตต่อปี 2549 Capacity Utilization in 2006								เฉลี่ยต่อสถาน- ประกอบการ Average per establishment	Category of industry
		จำนวน Number	ร้อยละ %	< 20%		20 - 49%		50 - 79%		≥ 80%			
				จำนวน Number	ร้อยละ %	จำนวน Number	ร้อยละ %	จำนวน Number	ร้อยละ %	จำนวน Number	ร้อยละ %		
241	การผลิตเคมีภัณฑ์ขั้นมูลฐาน	305	100.0	8	2.6	27	8.9	102	33.6	167	54.9	74.5	Manufacture of basic chemicals
2411	การผลิตเคมีภัณฑ์ขั้นมูลฐาน ยกเว้นปุ๋ยและสารประกอบไนโตรเจน	87	100.0	6	6.9	10	11.5	18	20.7	53	60.9	75.0	Manufacture of basic chemicals, except fertilizers nitrogen compounds
2412	การผลิตปุ๋ยและสารประกอบไนโตรเจน	151	100.0	2	1.4	10	6.7	58	38.9	79	53.0	73.1	Manufacture of fertilizers and nitrogen compounds
2413	การผลิตพลาสติก ในขั้นต้น และยางสังเคราะห์	67	100.0	-	-	7	10.3	26	38.2	35	51.5	76.9	Manufacture of plastics in primary forms and of synthetic rubber
242	การผลิตผลิตภัณฑ์เคมีอื่น ๆ	264	100.0	2	0.8	22	8.2	109	41.0	133	50.0	73.0	Manufacture of other chemical products
2421	การผลิตสารฆ่าศัตรูพืชและผลิตภัณฑ์เคมี ทางการเกษตรอื่น ๆ	12	100.0	-	-	2	16.6	5	41.7	5	41.7	64.2	Manufacture of pesticides and other agro-chemical products
2422	การผลิตสีทา น้ำมันชักเงาและสิ่งที่ใช้ทาเคลือบ หมึกพิมพ์ และน้ำมันทาไม้ (mastics) ที่คล้ายกัน	38	100.0	-	-	3	7.9	21	55.3	14	36.8	72.4	Manufacture of paints, varnishes and similar coatings, printing ink and mastics
2423	การผลิตผลิตภัณฑ์ทางเภสัชกรรม เคมีภัณฑ์ ที่ใช้รักษาโรคและผลิตภัณฑ์ที่ทำจากสมุนไพร	54	100.0	-	-	7	13.0	23	42.6	24	44.4	70.4	Manufacture of pharmaceuticals, medicinal chemicals and botanical products
2424	การผลิตสบู่และผงซักฟอก เคมีภัณฑ์ที่ใช้ในการ ทำความสะอาดและขัดเงา เครื่องหอม และสิ่งปรุง แต่งสำหรับประพินร่างกายหรือประเทืองโฉม	103	100.0	2	1.9	7	6.7	37	35.2	59	56.2	74.4	Manufacture of soap and detergents, cleaning and polishing preparations, perfumes and toilet preparations
2429	การผลิตผลิตภัณฑ์เคมีอื่น ๆ ซึ่งมิได้จัดประเภทไว้ในที่อื่น	57	100.0	-	-	3	5.2	23	40.4	31	54.4	75.1	Manufacture of other chemical products n.e.c.
243	การผลิตเส้นใยประดิษฐ์	16	100.0	-	-	2	12.4	7	43.8	7	43.8	70.7	Manufacture of man-made fibres
2430	การผลิตเส้นใยประดิษฐ์	16	100.0	-	-	2	12.4	7	43.8	7	43.8	70.7	Manufacture of man-made fibres
25	การผลิตผลิตภัณฑ์ยางและพลาสติก	688	100.0	8	1.2	59	8.6	244	35.4	377	54.8	74.8	Manufacture of rubber and plastics products
251	การผลิตผลิตภัณฑ์ยาง	150	100.0	1	0.7	5	3.3	62	41.0	83	55.0	79.3	Manufacture of rubber products

ตาราง 12 จำนวนและร้อยละของสถานประกอบการอุตสาหกรรมการผลิต จำแนกตามการใช้กำลังการผลิตต่อปี 2549 และประเภทอุตสาหกรรม ภาคกลาง พ.ศ. 2550 (ต่อ)

TABLE 12 NUMBER AND PERCENTAGE OF MANUFACTURING ESTABLISHMENTS BY CAPACITY UTILIZATION IN 2006 AND CATEGORY OF INDUSTRY, CENTRAL REGION, 2007 (cont'd)

รหัส Code	ประเภทอุตสาหกรรม	รวม Total		การใช้กำลังการผลิตต่อปี 2549 Capacity Utilization in 2006								เฉลี่ยต่อสถาน- ประกอบการ Average per establishment	Category of industry
		จำนวน Number	ร้อยละ %	< 20%		20 - 49%		50 - 79%		≥ 80%			
				จำนวน Number	ร้อยละ %	จำนวน Number	ร้อยละ %	จำนวน Number	ร้อยละ %	จำนวน Number	ร้อยละ %		
2511	การผลิตยางนอกและยางใน การหล่อดอกยางและการซ่อมสร้างยาง	46	100.0	-	-	-	-	19	41.3	27	58.7	83.1	Manufacture of rubber tyres and tubes; retreading and rebuilding of rubber tyres
2519	การผลิตผลิตภัณฑ์ยางอื่น ๆ	104	100.0	1	1.0	5	4.8	43	41.0	56	53.2	77.7	Manufacture of other rubber products
252	การผลิตผลิตภัณฑ์พลาสติก	538	100.0	7	1.3	55	10.2	182	33.7	296	54.8	73.6	Manufacture of plastic products
2520	การผลิตผลิตภัณฑ์พลาสติก	538	100.0	7	1.3	55	10.2	182	33.8	296	54.8	73.6	Manufacture of plastic products
26	การผลิตผลิตภัณฑ์จากแร่โลหะ	3,106	100.0	8	0.3	252	8.1	1,302	41.9	1,543	49.7	74.1	Manufacture of other non-metallic mineral products
261	การผลิตแก้วและผลิตภัณฑ์แก้ว	82	100.0	-	-	4	4.8	32	39.1	48	57.1	79.0	Manufacture of glass and glass products
2610	การผลิตแก้วและผลิตภัณฑ์แก้ว	82	100.0	-	-	4	4.8	32	39.1	48	57.1	79.0	Manufacture of glass and glass products
269	การผลิตผลิตภัณฑ์แร่โลหะ ซึ่งมิได้จัดประเภทไว้ในที่อื่น	3,024	100.0	8	0.3	249	8.2	1,271	42.0	1,497	49.5	74.0	Manufacture of non-metallic mineral products n.e.c.
2691	การผลิตเซรามิกชนิดไม่ทนไฟ ซึ่งไม่ได้ใช้ในงานก่อสร้าง	185	100.0	1	0.5	16	8.6	77	41.2	93	49.7	72.2	Manufacture of non-structural non-refractory ceramic ware
2692	การผลิตผลิตภัณฑ์เซรามิกชนิดทนไฟ	65	100.0	-	-	2	3.1	32	50.0	30	46.9	73.8	Manufacture of refractory ceramic products
2693	การผลิตผลิตภัณฑ์จากดินชนิดไม่ทนไฟ ซึ่งใช้กับงานก่อสร้าง	1,230	100.0	-	-	91	7.4	446	36.3	693	56.3	76.2	Manufacture of structural non-refractory clay products
2694	การผลิตซีเมนต์ ปูนขาวและปูนปลาสเตอร์	170	100.0	-	-	17	10.0	82	48.2	71	41.8	72.9	Manufacture of cement, lime and plaster
2695	การผลิตผลิตภัณฑ์จากคอนกรีต ซีเมนต์ และปูนปลาสเตอร์	1,131	100.0	7	0.6	107	9.5	538	47.5	480	42.4	71.8	Manufacture of articles of concrete, cement and plaster
2696	การตัด การขึ้นรูป และการแต่งสำเร็จหิน	204	100.0	-	-	17	8.3	82	40.0	106	51.7	72.5	Cutting, shaping and finishing of stone
2699	การผลิตผลิตภัณฑ์แร่โลหะอื่น ๆ ซึ่งมิได้จัดประเภทไว้ในที่อื่น	39	100.0	-	-	-	-	14	35.9	25	64.1	85.0	Manufacture of other non-metallic mineral products n.e.c.
27	การผลิตโลหะขั้นมูลฐาน	334	100.0	6	1.8	27	8.0	144	43.0	158	47.2	71.5	Manufacture of basic metals
271	การผลิตเหล็กและเหล็กกล้าขั้นมูลฐาน	106	100.0	3	2.9	11	10.5	31	29.5	60	57.1	74.1	Manufacture of basic iron and steel

ตาราง 12 จำนวนและร้อยละของสถานประกอบการอุตสาหกรรมการผลิต จำแนกตามการใช้กำลังการผลิตต่อปี 2549 และประเภทอุตสาหกรรม ภาคกลาง พ.ศ. 2550 (ต่อ)

TABLE 12 NUMBER AND PERCENTAGE OF MANUFACTURING ESTABLISHMENTS BY CAPACITY UTILIZATION IN 2006 AND CATEGORY OF INDUSTRY, CENTRAL REGION, 2007 (cont'd)

รหัส Code	ประเภทอุตสาหกรรม	รวม Total		การใช้กำลังการผลิตต่อปี 2549 Capacity Utilization in 2006								เฉลี่ยต่อสถาน- ประกอบการ Average per establishment	Category of industry
				< 20%		20 - 49%		50 - 79%		≥ 80%			
		จำนวน Number	ร้อยละ %	จำนวน Number	ร้อยละ %	จำนวน Number	ร้อยละ %	จำนวน Number	ร้อยละ %	จำนวน Number	ร้อยละ %		
2710	การผลิตเหล็กและเหล็กกล้าขั้นมูลฐาน	106	100.0	3	2.9	11	10.5	31	29.5	60	57.1	74.1	Manufacture of basic iron and steel
272	การผลิตโลหะมีค่าและโลหะอื่น ที่มีไขเหล็กขั้นมูลฐาน	82	100.0	1	1.2	5	6.1	41	50.0	35	42.7	69.9	Manufacture of basic precious and non-ferrous metals
2720	การผลิตโลหะมีค่าและโลหะอื่นที่มีไขเหล็กขั้นมูลฐาน	82	100.0	1	1.2	5	6.1	41	50.0	35	42.7	69.9	Manufacture of basic precious and non-ferrous metals
273	การหล่อโลหะ	146	100.0	2	1.4	11	7.5	72	49.0	62	42.1	70.6	Casting of metals
2731	การหล่อเหล็กและเหล็กกล้า	31	100.0	-	-	6	19.4	14	45.1	11	35.5	66.3	Casting of iron and steel
2732	การหล่อโลหะที่มีไขเหล็ก	115	100.0	2	1.7	5	4.3	58	50.0	51	44.0	71.7	Casting of non-ferrous metals
28	การผลิตผลิตภัณฑ์ที่ทำจากโลหะประดิษฐ์ ยกเว้นเครื่องจักรและอุปกรณ์	5,282	100.0	33	0.6	456	8.6	2,475	46.9	2,318	43.9	72.4	Manufacture of fabricated metal products, except machinery and equipment
281	การผลิตผลิตภัณฑ์ที่มีโครงสร้างเป็นโลหะ ถังน้ำ ที่เก็บน้ำ และเครื่องกำเนิดไอน้ำ	2,673	100.0	16	0.6	262	9.8	1,208	45.2	1,185	44.4	72.4	Manufacture of structural metal products, tanks, reservoirs and steam generators
2811	การผลิตผลิตภัณฑ์ที่มีโครงสร้างเป็นโลหะ	2,621	100.0	16	0.6	258	9.9	1,187	45.3	1,158	44.2	72.4	Manufacture of structural metal products
2812	การผลิตถังน้ำ ที่เก็บน้ำ และภาชนะบรรจุที่ทำจากโลหะ	48	100.0	-	-	4	8.3	21	43.8	23	47.9	73.4	Manufacture of tanks, reservoirs and containers of metal
2813	การผลิตเครื่องกำเนิดไอน้ำ ยกเว้นหม้อน้ำ (boiler) น้ำร้อนสำหรับการทำความร้อนจากส่วนกลาง	4	100.0	-	-	-	-	-	-	4	100.0	81.3	Manufacture of steam generators, except central heating hot water boilers
289	การผลิตผลิตภัณฑ์โลหะประดิษฐ์อื่น ๆ รวมทั้งกิจกรรม ด้านการบริการแก่ผู้ผลิตผลิตภัณฑ์โลหะประดิษฐ์	2,609	100.0	17	0.7	193	7.4	1,267	48.6	1,132	43.3	72.4	Manufacture of other fabricated metal products; service activities to producers of fabricated metal products
2891	การผลิตผลิตภัณฑ์โลหะที่สร้างขึ้นโดยวิธีการตี การกด การตอกพิมพ์ และการรีดในรูปแบบต่าง ๆ รวมทั้งการผสมโลหะผง	1,387	100.0	12	0.9	114	8.2	711	51.2	550	39.7	71.1	Forging, pressing, stamping and roll-forming of metal; powder metallurgy

ตาราง 12 จำนวนและร้อยละของสถานประกอบการอุตสาหกรรมการผลิต จำแนกตามการใช้กำลังการผลิตต่อปี 2549 และประเภทอุตสาหกรรม ภาคกลาง พ.ศ. 2550 (ต่อ)

TABLE 12 NUMBER AND PERCENTAGE OF MANUFACTURING ESTABLISHMENTS BY CAPACITY UTILIZATION IN 2006 AND CATEGORY OF INDUSTRY, CENTRAL REGION, 2007 (cont'd)

รหัส Code	ประเภทอุตสาหกรรม	รวม Total		การใช้กำลังการผลิตต่อปี 2549 Capacity Utilization in 2006								เฉลี่ยต่อสถาน- ประกอบการ Average per establishment	Category of industry
		จำนวน Number	ร้อยละ %	< 20%		20 - 49%		50 - 79%		≥ 80%			
				จำนวน Number	ร้อยละ %	จำนวน Number	ร้อยละ %	จำนวน Number	ร้อยละ %	จำนวน Number	ร้อยละ %		
2892	การตกแต่งและการเคลือบโลหะ รวมทั้งการดำเนินการเกี่ยวกับวิศวกรรมเครื่องกลโดยได้รับค่า ธรรมเนียมตอบแทนหรือโดยการทำสัญญาจ้าง	781	100.0	4	0.5	64	8.2	382	48.9	331	42.4	71.9	Treatment and coating of metals; general mechanical engineering on a fee or contract basis
2893	การผลิตของมีคม เครื่องมือที่ใช้งานด้วยมือ และเครื่องโลหะทั่วไป	243	100.0	1	0.5	13	5.3	90	37.0	139	57.2	77.6	Manufacture of cutlery, hand tools and general hardware
2899	การผลิตผลิตภัณฑ์โลหะประดิษฐ์อื่น ๆ ซึ่งมิได้จัดประเภทไว้ในที่อื่น	198	100.0	-	-	1	0.5	85	42.9	112	56.6	76.6	Manufacture of other fabricated metal products n.e.c.
29	การผลิตเครื่องจักรและอุปกรณ์ ซึ่งมิได้จัดประเภทไว้ในที่อื่น	1,083	100.0	12	1.2	143	13.2	456	42.1	471	43.5	69.7	Manufacture of machinery and equipment n.e.c.
291	การผลิตเครื่องจักรที่ใช้งานทั่วไป	197	100.0	-	-	14	7.0	93	47.0	91	46.0	74.5	Manufacture of general purpose machinery
2911	การผลิตเครื่องยนต์และเครื่องกังหัน ยกเว้นเครื่องยนต์ ที่ใช้กับอากาศยาน ยานยนต์และรถจักรยาน/รถจักรยานยนต์	18	100.0	-	-	5	26.3	9	47.4	5	26.3	61.7	Manufacture of engines and turbines, except aircraft, vehicle and cycle engines
2912	การผลิตเครื่องสูบลม เครื่องอัด แท้ป และวาล์ว	48	100.0	-	-	1	2.1	32	66.7	15	31.2	71.7	Manufacture of pumps, compressors, taps and valves
2913	การผลิตแบบริ้ง (ตลับลูกปืน) เกียร์และเครื่องเกียร์ และอุปกรณ์ที่ใช้ขับเคลื่อน	30	100.0	-	-	2	6.7	16	53.3	12	40.0	75.0	Manufacture of bearings, gears, gearing and driving elements
2914	การผลิตเตาอบ เตาเผา และเครื่องฟ่น หรือเครื่องฉีดเชื้อเพลิงของเตาเผา	5	100.0	-	-	1	20.0	4	80.0	-	-	56.0	Manufacture of ovens, furnaces and furnace burners
2915	การผลิตอุปกรณ์ที่ใช้ในการยกและการขนย้าย	16	100.0	-	-	-	-	6	37.5	10	62.5	82.5	Manufacture of lifting and handling equipment
2919	การผลิตเครื่องจักรที่ใช้งานทั่วไปอื่น ๆ	80	100.0	-	-	5	6.2	26	32.5	49	61.3	78.4	Manufacture of other general purpose machinery
292	การผลิตเครื่องจักรที่ใช้งานเฉพาะอย่าง	858	100.0	12	1.5	129	15.0	358	41.7	359	41.8	68.1	Manufacture of special purpose machinery
2921	การผลิตเครื่องจักรที่ใช้ในการเกษตรและการป่าไม้	668	100.0	12	1.8	118	17.7	300	45.0	237	35.5	64.9	Manufacture of agricultural and forestry machinery
2922	การผลิตเครื่องมือกล	61	100.0	-	-	8	12.9	13	21.0	41	67.1	80.9	Manufacture of machine-tools

ตาราง 12 จำนวนและร้อยละของสถานประกอบการอุตสาหกรรมการผลิต จำแนกตามการใช้กำลังการผลิตต่อปี 2549 และประเภทอุตสาหกรรม ภาคกลาง พ.ศ. 2550 (ต่อ)

TABLE 12 NUMBER AND PERCENTAGE OF MANUFACTURING ESTABLISHMENTS BY CAPACITY UTILIZATION IN 2006 AND CATEGORY OF INDUSTRY, CENTRAL REGION, 2007 (cont'd)

รหัส Code	ประเภทอุตสาหกรรม	รวม Total		การใช้กำลังการผลิตต่อปี 2549 Capacity Utilization in 2006								เฉลี่ยต่อสถาน- ประกอบการ Average per establishment	Category of industry
		จำนวน Number	ร้อยละ %	< 20%		20 - 49%		50 - 79%		≥ 80%			
				จำนวน Number	ร้อยละ %	จำนวน Number	ร้อยละ %	จำนวน Number	ร้อยละ %	จำนวน Number	ร้อยละ %		
2923	การผลิตเครื่องจักรสำหรับโลหะกรรม	4	100.0	-	-	-	-	4	100.0	-	-	67.5	Manufacture of machinery for metallurgy
2924	การผลิตเครื่องจักรที่ใช้ในการทำเหมืองแร่ เหมืองหิน และการก่อสร้าง	45	100.0	-	-	-	-	21	45.7	25	54.3	76.6	Manufacture of machinery for mining, quarrying and construction
2925	การผลิตเครื่องจักรที่ใช้ในกระบวนการ ผลิตอาหาร เครื่องดื่ม และยาสูบ	17	100.0	-	-	1	5.9	2	11.7	14	82.4	81.9	Manufacture of machinery for food, beverage and tobacco processing
2926	การผลิตเครื่องจักรที่ใช้ในการผลิตสิ่งทอ เครื่องแต่งกาย และเครื่องหนัง	9	100.0	-	-	1	11.1	1	11.1	7	77.8	82.3	Manufacture of machinery for textile, apparel and leather production
2927	การผลิตอาวุธและกระสุน	4	100.0	-	-	-	-	4	100.0	-	-	66.8	Manufacture of weapons and ammunition
2929	การผลิตเครื่องจักรที่ใช้ในงานเฉพาะอย่าง อื่น ๆ	50	100.0	-	-	1	2.0	15	29.4	35	68.6	79.9	Manufacture of other special purpose machinery
293	การผลิตเครื่องใช้ในบ้านเรือน ซึ่งมิได้จัดประเภทไว้ในที่อื่น	28	100.0	-	-	-	-	5	17.9	23	82.1	86.6	Manufacture of domestic appliances n.e.c.
2930	การผลิตเครื่องใช้ในบ้านเรือน ซึ่งมิได้จัดประเภทไว้ในที่อื่น	28	100.0	-	-	-	-	5	17.9	23	82.1	86.6	Manufacture of domestic appliances n.e.c.
30	การผลิตเครื่องจักรสำนักงาน เครื่องทำบัญชี และเครื่องคำนวณ	24	100.0	-	-	-	-	5	20.8	19	79.2	79.2	Manufacture of office, accounting and computing machinery
300	การผลิตเครื่องจักรสำนักงาน เครื่องทำบัญชีและเครื่องคำนวณ	24	100.0	-	-	-	-	5	20.8	19	79.2	79.2	Manufacture of office, accounting and computing machinery
3000	การผลิตเครื่องจักรสำนักงาน เครื่องทำบัญชี และเครื่องคำนวณ	24	100.0	-	-	-	-	5	20.8	19	79.2	79.2	Manufacture of office, accounting and computing machinery
31	การผลิตเครื่องจักรและเครื่องอุปกรณ์ไฟฟ้า ซึ่งมิได้จัดประเภทไว้ในที่อื่น	159	100.0	-	-	20	12.6	32	20.1	107	67.3	77.3	Manufacture of electrical machinery and apparatus n.e.c.
311	การผลิตมอเตอร์ไฟฟ้า เครื่องกำเนิดไฟฟ้า และหม้อแปลงไฟฟ้า	59	100.0	-	-	-	-	12	20.3	47	79.7	84.9	Manufacture of electric motors, generators and transformers

ตาราง 12 จำนวนและร้อยละของสถานประกอบการอุตสาหกรรมการผลิต จำแนกตามการใช้กำลังการผลิตต่อปี 2549 และประเภทอุตสาหกรรม ภาคกลาง พ.ศ. 2550 (ต่อ)

TABLE 12 NUMBER AND PERCENTAGE OF MANUFACTURING ESTABLISHMENTS BY CAPACITY UTILIZATION IN 2006 AND CATEGORY OF INDUSTRY, CENTRAL REGION, 2007 (cont'd)

รหัส Code	ประเภทอุตสาหกรรม	รวม Total		การใช้กำลังการผลิตต่อปี 2549 Capacity Utilization in 2006								เฉลี่ยต่อสถาน- ประกอบการ Average per establishment	Category of industry
		จำนวน Number	ร้อยละ %	< 20%		20 - 49%		50 - 79%		≥ 80%			
				จำนวน Number	ร้อยละ %	จำนวน Number	ร้อยละ %	จำนวน Number	ร้อยละ %	จำนวน Number	ร้อยละ %		
3110	การผลิตมอเตอร์ไฟฟ้า เครื่องกำเนิดไฟฟ้า และหม้อแปลงไฟฟ้า	59	100.0	-	-	-	-	12	20.3	47	79.7	84.9	Manufacture of electric motors, generators and transformers
312	การผลิตอุปกรณ์เพื่อการจ่าย และควบคุมกระแสไฟฟ้า	36	100.0	-	-	8	22.2	7	19.4	21	58.4	71.9	Manufacture of electricity distribution and control apparatus
3120	การผลิตอุปกรณ์เพื่อการจ่าย และควบคุมกระแสไฟฟ้า	36	100.0	-	-	8	22.2	7	19.4	21	58.4	71.9	Manufacture of electricity distribution and control apparatus
313	การผลิตลวดและเคเบิลที่หุ้มฉนวน	19	100.0	-	-	4	21.1	4	21.1	11	57.8	72.7	Manufacture of insulated wire and cable
3130	การผลิตลวดและเคเบิลที่หุ้มฉนวน	19	100.0	-	-	4	21.1	4	21.1	11	57.8	72.7	Manufacture of insulated wire and cable
314	การผลิตหม้อสะสมไฟฟ้า เซลล์ปฐมภูมิ และแบตเตอรี่ปฐมภูมิ	7	100.0	-	-	-	-	-	-	7	100.0	92.0	Manufacture of accumulators, primary cells and primary batteries
3140	การผลิตหม้อสะสมไฟฟ้า เซลล์ปฐมภูมิ และแบตเตอรี่ปฐมภูมิ	7	100.0	-	-	-	-	-	-	7	100.0	92.0	Manufacture of accumulators, primary cells and primary batteries
315	การผลิตหลอดไฟฟ้าและเครื่องอุปกรณ์ สำหรับให้แสงสว่าง	8	100.0	-	-	2	25.0	-	-	6	75.0	73.8	Manufacture of electric lamp
3150	การผลิตหลอดไฟฟ้าและเครื่องอุปกรณ์ สำหรับให้แสงสว่าง	8	100.0	-	-	2	25.0	-	-	6	75.0	73.8	Manufacture of electric lamps
319	การผลิตเครื่องอุปกรณ์ไฟฟ้าอื่น ๆ ซึ่งมีได้จัดประเภทไว้ในที่อื่น	30	100.0	-	-	6	20.0	9	30.0	15	50.0	69.6	Manufacture of other electrical equipment n.e.c.
3190	การผลิตเครื่องอุปกรณ์ไฟฟ้าอื่น ๆ ซึ่งมีได้จัดประเภทไว้ในที่อื่น	30	100.0	-	-	6	20.0	9	30.0	15	50.0	69.6	Manufacture of other electrical equipment n.e.c.
32	การผลิตอุปกรณ์และเครื่องอุปกรณ์วิทยุ โทรทัศน์ และการสื่อสาร	228	100.0	5	2.2	23	10.1	51	22.3	149	65.4	75.8	Manufacture of radio, television and communication equipment and apparatus
321	การผลิตหลอดอิเล็กทรอนิกส์ และส่วนประกอบอิเล็กทรอนิกส์อื่น ๆ	174	100.0	4	2.3	18	10.3	34	19.5	118	67.9	76.4	Manufacture of electronic valves and tubes and other electronic components

ตาราง 12 จำนวนและร้อยละของสถานประกอบการอุตสาหกรรมการผลิต จำแนกตามการใช้กำลังการผลิตต่อปี 2549 และประเภทอุตสาหกรรม ภาคกลาง พ.ศ. 2550 (ต่อ)

TABLE 12 NUMBER AND PERCENTAGE OF MANUFACTURING ESTABLISHMENTS BY CAPACITY UTILIZATION IN 2006 AND CATEGORY OF INDUSTRY, CENTRAL REGION, 2007 (cont'd)

รหัส Code	ประเภทอุตสาหกรรม	รวม Total		การใช้กำลังการผลิตต่อปี 2549 Capacity Utilization in 2006								เฉลี่ยต่อสถาน- ประกอบการ Average per establishment	Category of industry
		จำนวน Number	ร้อยละ %	< 20%		20 - 49%		50 - 79%		≥ 80%			
				จำนวน Number	ร้อยละ %	จำนวน Number	ร้อยละ %	จำนวน Number	ร้อยละ %	จำนวน Number	ร้อยละ %		
3210	การผลิตหลอดอิเล็กทรอนิกส์ และส่วนประกอบอิเล็กทรอนิกส์อื่น ๆ	174	100.0	4	2.3	18	10.3	34	19.5	118	67.9	76.4	Manufacture of electronic valves and tubes and other electronic components
322	การผลิตเครื่องส่งสัญญาณโทรทัศน์และวิทยุ และเครื่องอุปกรณ์ สำหรับโทรศัพท์ และโทรเลขแบบใช้สาย	6	100.0	1	16.7	-	-	1	16.7	4	66.6	76.0	Manufacture of television and radio transmitters and apparatus for line telephony and line telegraphy
3220	การผลิตเครื่องส่งสัญญาณโทรทัศน์และวิทยุ และเครื่องอุปกรณ์ สำหรับโทรศัพท์ และโทรเลขแบบใช้สาย	6	100.0	1	16.7	-	-	1	16.7	4	66.7	76.0	Manufacture of television and radio transmitters and apparatus for line telephony and line telegraphy
323	การผลิตเครื่องรับโทรทัศน์และวิทยุ เครื่องบันทึก เสียงหรือภาพ หรือเครื่องซาวนด์รีโพรดิวซ์ หรือวีดิโอรีโพรดิวซ์ และสินค้าที่เกี่ยวข้อง	48	100.0	-	-	5	10.4	16	33.3	27	56.3	73.5	Manufacture of television and radio receivers and associated consumer goods
3230	การผลิตเครื่องรับโทรทัศน์และวิทยุ เครื่องบันทึก เสียงหรือภาพ หรือเครื่องซาวนด์รีโพรดิวซ์ หรือวีดิโอรีโพรดิวซ์ และสินค้าที่เกี่ยวข้อง	48	100.0	-	-	5	10.4	16	33.3	27	56.3	73.5	Manufacture of television and radio receivers and associated consumer goods
33	การผลิตอุปกรณ์ที่ใช้ในทางการแพทย์ การวัดความเที่ยง และอุปกรณ์ที่ใช้ใน ทางทัศนศาสตร์ นาฬิกา	64	100.0	-	-	8	12.3	31	47.7	26	40.0	68.6	Manufacture of medical, precision and optical instruments, watches and clocks
331	การผลิตอุปกรณ์และเครื่องใช้ในทางการแพทย์และ เครื่องใช้ที่ใช้ในการวัด การตรวจสอบ การทดสอบ การเดินเรือ/การเดินอากาศ และใช้ในวัตถุประสงค์ อื่น ๆ ยกเว้นอุปกรณ์ที่ใช้ในทางทัศนศาสตร์	58	100.0	-	-	8	13.6	31	53.5	20	34.9	66.8	Manufacture of medical appliances and instruments and appliances for measuring, checking, testing, navigating and other purposes, except optical instruments
3311	การผลิตอุปกรณ์ที่ใช้ในทางการแพทย์และ ศัลยกรรมและเครื่องใช้ทางศัลยกรรมกระดูก	55	100.0	-	-	8	14.3	31	55.4	17	30.3	66.0	Manufacture of medical and surgical equipment and or orthopaedic appliances

ตาราง 12 จำนวนและร้อยละของสถานประกอบการอุตสาหกรรมการผลิต จำแนกตามการใช้กำลังการผลิตต่อปี 2549 และประเภทอุตสาหกรรม ภาคกลาง พ.ศ. 2550 (ต่อ)

TABLE 12 NUMBER AND PERCENTAGE OF MANUFACTURING ESTABLISHMENTS BY CAPACITY UTILIZATION IN 2006 AND CATEGORY OF INDUSTRY, CENTRAL REGION, 2007 (cont'd)

รหัส Code	ประเภทอุตสาหกรรม	รวม Total		การใช้กำลังการผลิตต่อปี 2549 Capacity Utilization in 2006								เฉลี่ยต่อสถาน- ประกอบการ Average per establishment	Category of industry
		< 20%		20 - 49%		50 - 79%		≥ 80%					
		จำนวน Number	ร้อยละ %	จำนวน Number	ร้อยละ %	จำนวน Number	ร้อยละ %	จำนวน Number	ร้อยละ %				
3312	การผลิตอุปกรณ์และเครื่องใช้เพื่อการวัดการตรวจ สอบการทดสอบ การเดินเรือ/การเดินอากาศ และใช้ในวัตถุประสงค์อื่น ๆ ยกเว้น อุปกรณ์ ควบคุมกระบวนการผลิตในทางอุตสาหกรรม	2	100.0	-	-	-	-	-	-	2	100.0	80.0	Manufacture of instruments and appliances for measuring, checking, testing, navigating and other purposes, except industrial process control equipment
3313	การผลิตอุปกรณ์ควบคุมกระบวนการผลิต ในทางอุตสาหกรรม	1	100.0	-	-	-	-	-	-	1	100.0	80.0	Manufacture of industrial process control equipment
332	การผลิตอุปกรณ์ที่ใช้ในทางทัศนศาสตร์ และเครื่องอุปกรณ์เกี่ยวกับการถ่ายภาพ	4	100.0	-	-	-	-	-	-	4	100.0	90.0	Manufacture of optical instruments and photographic equipment
3320	การผลิตอุปกรณ์ที่ใช้ในทางทัศนศาสตร์ และเครื่องอุปกรณ์เกี่ยวกับการถ่ายภาพ	4	100.0	-	-	-	-	-	-	4	100.0	90.0	Manufacture of optical instruments and photographic equipment
333	การผลิตนาฬิกา	2	100.0	-	-	-	-	-	-	2	100.0	80.0	Manufacture of watches and clocks
3330	การผลิตนาฬิกา	2	100.0	-	-	-	-	-	-	2	100.0	80.0	Manufacture of watches and clocks
34	การผลิตยานยนต์												Manufacture of motor vehicles,
	รถพ่วงและรถกึ่งรถพ่วง	430	100.0	3	0.7	26	6.0	167	38.7	235	54.6	76.1	trailers and semi-trailers
341	การผลิตยานยนต์	31	100.0	-	-	-	-	17	54.8	14	45.2	71.9	Manufacture of motor vehicles
3410	การผลิตยานยนต์	31	100.0	-	-	-	-	17	54.8	14	45.2	71.9	Manufacture of motor vehicles
342	การผลิตตัวถัง (coachwork) สำหรับยานยนต์ รวมทั้งการผลิตรถพ่วงและรถกึ่งรถพ่วง	71	100.0	1	1.4	3	4.2	33	45.8	35	48.6	73.0	Manufacture of bodies (coachwork) for motor vehicles; manufacture of trailers and semi- trailers
3420	การผลิตตัวถัง (coachwork) สำหรับยานยนต์ รวมทั้งการผลิตรถพ่วงและรถกึ่งรถพ่วง	71	100.0	1	1.4	3	4.2	33	45.8	35	48.6	73.0	Manufacture of bodies (coachwork) for motor vehicles; manufacture of trailers and semi- trailers
343	การผลิตส่วนประกอบ และอุปกรณ์ประกอบ สำหรับยานยนต์และเครื่องยนต์	328	100.0	2	0.6	23	7.0	117	35.7	186	56.7	77.2	Manufacture of parts and accessories for motor vehicles and their engines

ตาราง 12 จำนวนและร้อยละของสถานประกอบการอุตสาหกรรมการผลิต จำแนกตามการใช้กำลังการผลิตต่อปี 2549 และประเภทอุตสาหกรรม ภาคกลาง พ.ศ. 2550 (ต่อ)

TABLE 12 NUMBER AND PERCENTAGE OF MANUFACTURING ESTABLISHMENTS BY CAPACITY UTILIZATION IN 2006 AND CATEGORY OF INDUSTRY, CENTRAL REGION, 2007 (cont'd)

รหัส Code	ประเภทอุตสาหกรรม	รวม Total		การใช้กำลังการผลิตต่อปี 2549 Capacity Utilization in 2006								เฉลี่ยต่อสถาน- ประกอบการ Average per establishment	Category of industry
		< 20%		20 - 49%		50 - 79%		≥ 80%					
		จำนวน Number	ร้อยละ %	จำนวน Number	ร้อยละ %	จำนวน Number	ร้อยละ %	จำนวน Number	ร้อยละ %				
3430	การผลิตส่วนประกอบและอุปกรณ์ประกอบ สำหรับยานยนต์ และเครื่องยนต์	328	100.0	2	0.6	23	7.0	117	35.7	186	56.7	77.2	Manufacture of parts and accessories for motor vehicles and their engines
35	การผลิตเครื่องอุปกรณ์การขนส่งอื่นๆ	166	100.0	1	0.6	19	11.4	57	34.1	90	53.9	73.5	Manufacture of other transport equipment
351	การต่อเรือและการซ่อมเรือ	108	100.0	1	0.9	16	14.5	33	30.0	60	54.6	71.2	Building and repairing of ships and boats
3511	การต่อเรือและการซ่อมเรือ	102	100.0	1	1.0	16	15.3	32	30.8	55	52.9	70.7	Building and repairing of ships and boats
3512	การต่อเรือและการซ่อมเรือ ที่ใช้เพื่อความสำราญ และการกีฬา	6	100.0	-	-	-	-	1	16.7	5	83.3	80.0	Building and repairing of pleasure and sporting boats
353	การผลิตอากาศยานและยานอวกาศ	4	100.0	-	-	-	-	-	-	4	100.0	95.0	Manufacture of aircraft and spacecraft
3530	การผลิตอากาศยาน และยานอวกาศ	4	100.0	-	-	-	-	-	-	4	100.0	95.0	Manufacture of aircraft and spacecraft
359	การผลิตเครื่องอุปกรณ์การขนส่ง ซึ่งมิได้จัดประเภทไว้ในที่อื่น	54	100.0	-	-	3	5.7	24	45.2	26	49.1	76.3	Manufacture of transport equipment n.e.c.
3591	การผลิตรถจักรยานยนต์	43	100.0	-	-	-	-	20	46.5	23	53.5	79.7	Manufacture of motorcycles
3592	การผลิตรถจักรยานสองล้อ และรถสำหรับคนพิการ	9	100.0	-	-	2	25.0	3	37.5	3	37.5	65.9	Manufacture of bicycles and invalid carriages
3599	การผลิตเครื่องอุปกรณ์การขนส่งอื่น ๆ ซึ่งมิได้จัดประเภทไว้ในที่อื่น	2	100.0	-	-	1	50.0	1	50.0	-	-	50.0	Manufacture of other transport equipment n.e.c.
36	การผลิตเฟอร์นิเจอร์ รวมทั้งการผลิต ซึ่งมิได้จัดประเภทไว้ในที่อื่น	7,147	100.0	32	0.4	360	5.0	3,201	44.8	3,552	49.8	75.5	Manufacture of furniture; manufacturing n.e.c.
361	การผลิตเฟอร์นิเจอร์	1,304	100.0	21	1.6	100	7.7	557	42.7	625	48.0	71.9	Manufacture of furniture
3610	การผลิตเฟอร์นิเจอร์	1,304	100.0	21	1.6	100	7.7	557	42.7	625	48.0	71.9	Manufacture of furniture
369	การผลิต ซึ่งมิได้จัดประเภทไว้ในที่อื่น	5,843	100.0	11	0.2	259	4.4	2,645	45.3	2,928	50.1	76.2	Manufacturing n.e.c.
3691	การผลิตเครื่องเพชรพลอยและรูปพรรณ และของที่เกี่ยวข้อง	2,758	100.0	-	-	71	2.6	1,264	45.8	1,423	51.6	77.3	Manufacture of jewellery and related articles
3692	การผลิตเครื่องดนตรี	35	100.0	-	-	1	2.9	7	20.0	27	77.1	81.5	Manufacture of musical instruments

ตาราง 12 จำนวนและร้อยละของสถานประกอบการอุตสาหกรรมการผลิต จำแนกตามการใช้กำลังการผลิตต่อปี 2549 และประเภทอุตสาหกรรม ภาคกลาง พ.ศ. 2550 (ต่อ)

TABLE 12 NUMBER AND PERCENTAGE OF MANUFACTURING ESTABLISHMENTS BY CAPACITY UTILIZATION IN 2006 AND CATEGORY OF INDUSTRY, CENTRAL REGION, 2007 (cont'd)

รหัส Code	ประเภทอุตสาหกรรม	รวม Total		การใช้กำลังการผลิตต่อปี 2549 Capacity Utilization in 2006								เฉลี่ยต่อสถาน- ประกอบการ Average per establishment	Category of industry
		จำนวน Number	ร้อยละ %	< 20%		20 - 49%		50 - 79%		≥ 80%			
				จำนวน Number	ร้อยละ %	จำนวน Number	ร้อยละ %	จำนวน Number	ร้อยละ %	จำนวน Number	ร้อยละ %		
3693	การผลิตเครื่องกีฬา	17	100.0	-	-	-	-	10	58.8	7	41.2	73.2	Manufacture of sports goods
3694	การผลิตของเล่นและของเล่น	304	100.0	3	1.0	21	6.9	177	58.2	103	33.9	69.5	Manufacture of games and toys
3699	การผลิตอื่น ๆ ซึ่งมีได้จัดประเภทไว้ในที่อื่น	2,729	100.0	8	0.3	168	6.2	1,186	43.5	1,367	50.0	75.8	Other manufacturing n.e.c.
37	การนำผลิตภัณฑ์เก่ามาผลิตเป็นวัตถุดิบใหม่	69	100.0	-	-	4	5.8	33	47.8	32	46.4	73.2	Recycling
371	การนำเศษและของที่ใช้ไม่ได้จำพวกโลหะ มาผลิตเป็นวัตถุดิบใหม่	16	100.0	-	-	1	6.2	8	50.0	7	43.8	77.8	Recycling of metal waste and scrap
3710	การนำเศษและของที่ใช้ไม่ได้จำพวกโลหะ มาผลิตเป็นวัตถุดิบใหม่	16	100.0	-	-	1	6.2	8	50.0	7	43.8	77.8	Recycling of metal waste and scrap
372	การนำเศษและของที่ใช้ไม่ได้จำพวกอโลหะ มาผลิตเป็นวัตถุดิบใหม่	53	100.0	-	-	3	5.6	25	47.2	25	47.2	71.8	Recycling of non-metal waste and scrap
3720	การนำเศษและของที่ใช้ไม่ได้จำพวกอโลหะ มาผลิตเป็นวัตถุดิบใหม่	53	100.0	-	-	3	5.6	25	47.2	25	47.2	71.8	Recycling of non-metal waste and scrap

ภาค 2 ซ้ำมุมมองการดำเนินกิจการของสถานประกอบการ

ตอนที่ 1 ข้อมูลการดำเนินงานของสถานประกอบการ
จำแนกตามขนาดของสถานประกอบการ

สารบัญตารางสถิติ

- ตอนที่ 1 ข้อมูลการดำเนินงาน จำแนกตามขนาดของสถานประกอบการ**
- ตาราง 1 สถิติมูลฐานอุตสาหกรรมการผลิตในปี 2549 จำแนกตามขนาดของสถานประกอบการ ภาคกลาง พ.ศ. 2550
- ตาราง 2 มูลค่าผลผลิตของสถานประกอบการอุตสาหกรรมการผลิตในปี 2549 จำแนกตามขนาดของสถานประกอบการ ภาคกลาง พ.ศ. 2550
- ตาราง 3 ค่าใช้จ่ายขั้นกลางของสถานประกอบการอุตสาหกรรมการผลิตในปี 2549 จำแนกตามขนาดของสถานประกอบการ ภาคกลาง พ.ศ. 2550
- ตาราง 4 คนทำงานในสถานประกอบการอุตสาหกรรมการผลิตในปี 2549 จำแนกตามสถานภาพการทำงาน เพศ และขนาดของสถานประกอบการ ภาคกลาง พ.ศ. 2550
- ตาราง 5 จำนวนสถานประกอบการอุตสาหกรรมการผลิต จำแนกตามจำนวนวันทำงานต่อสัปดาห์ จำนวนชั่วโมงทำงานเฉลี่ยต่อวันของลูกจ้าง และขนาดของสถานประกอบการ ภาคกลาง พ.ศ. 2550
- ตาราง 6 ค่าตอบแทนแรงงานในปี 2549 จำแนกตามขนาดของสถานประกอบการ ภาคกลาง พ.ศ. 2550
- ตาราง 7 มูลค่าวัตถุดิบและวัสดุประกอบฯ และสินค้าคงเหลือต้นปีและปลายปี 2549 จำแนกตามขนาดของสถานประกอบการ ภาคกลาง พ.ศ. 2550
- ตาราง 8 ส่วนเปลี่ยนแปลงของมูลค่าวัตถุดิบและวัสดุประกอบฯ และสินค้าคงเหลือในปี 2549 จำแนกตามขนาดของสถานประกอบการ ภาคกลาง พ.ศ. 2550
- ตาราง 9 ค่าใช้จ่ายทั้งสิ้นและค่าภาษีมูลค่าเพิ่มสุทธิของสถานประกอบการอุตสาหกรรมการผลิตในปี 2549 จำแนกตามขนาดของสถานประกอบการ ภาคกลาง พ.ศ. 2550
- ตาราง 10 รายรับทั้งสิ้นของสถานประกอบการอุตสาหกรรมการผลิตในปี 2549 จำแนกตามขนาดของสถานประกอบการ ภาคกลาง พ.ศ. 2550
- ตาราง 11 มูลค่าตามบัญชีของสินทรัพย์ถาวรในปี 2549 จำแนกตามขนาดของสถานประกอบการ ภาคกลาง พ.ศ. 2550
- ตาราง 12 มูลค่าสินทรัพย์ถาวรที่เปลี่ยนแปลงระหว่าง มกราคม - ธันวาคม 2549 จำแนกตามขนาดของสถานประกอบการ ภาคกลาง พ.ศ. 2550

ตาราง 1 สถิติมูลฐานอุตสาหกรรมการผลิตในปี 2549 จำแนกตามขนาดของสถานประกอบการ ภาคกลาง พ.ศ. 2550

TABLE 1 SUMMARY OF BASIC STATISTICS FOR MANUFACTURING ESTABLISHMENTS IN 2006 BY SIZE OF ESTABLISHMENT, CENTRAL REGION, 2007

(พันบาท In Thousand Baht)

ขนาดของสถานประกอบการ	จำนวน	จำนวน	ลูกจ้าง Employees		มูลค่าผลผลิต	ค่าใช้จ่าย	มูลค่าเพิ่ม	Size of establishment
	สถานประกอบการ	คนทำงาน	จำนวน	ค่าตอบแทน	Value of	ขั้นกลาง	Value added	
	Number of establishments	Number of persons engaged	Number	แรงงาน Remuneration	gross output	Intermediate consumption		
รวม	46,338	1,130,615	1,063,087	133,162,870.5	2,878,552,909.2	2,222,761,701.5	655,791,207.8	Total
1 - 15 คน	41,511	113,693	52,042	3,006,816.6	31,798,828.3	22,149,298.2	9,649,530.0	1 - 15 persons
16 - 25 คน	1,047	21,040	18,906	1,365,785.0	17,972,283.6	13,468,254.3	4,504,029.3	16 - 25 persons
26 - 30 คน	308	8,680	8,061	652,538.1	9,218,859.4	7,271,126.9	1,947,732.5	26 - 30 persons
31 - 50 คน	806	32,353	31,369	3,011,440.8	51,025,443.0	38,344,955.1	12,680,488.0	31 - 50 persons
51 - 200 คน	1,544	167,546	166,396	19,758,296.2	399,468,309.4	316,234,702.8	83,233,606.6	51 - 200 persons
มากกว่า 200 คน	1,122	787,303	786,313	105,367,993.9	2,369,069,185.5	1,825,293,364.1	543,775,821.4	More than 200 persons

ตาราง 2 มูลค่าผลผลิตของสถานประกอบการอุตสาหกรรมการผลิตในปี 2549 จำแนกตามขนาดของสถานประกอบการ ภาคกลาง พ.ศ. 2550

TABLE 2 VALUE OF GROSS OUTPUT OF MANUFACTURING ESTABLISHMENTS IN 2006 BY SIZE OF ESTABLISHMENT, CENTRAL REGION, 2007

(พันบาท In Thousand Baht)

ขนาดของสถานประกอบการ Number of establishments	จำนวน สถาน- ประกอบการ Number of establishments	รวม Total	มูลค่าขายผลผลิต Sales of goods produced	รายรับจาก การขายสินค้า ที่ซื้อมาจำหน่าย ในสภาพเดิม Sales of goods purchased for resale	รายรับจากการ รับจ้างเหมาทำการ ผลิตสินค้า Receipts for contract and commission work	รายรับจากการ ให้บริการบำรุงรักษา ซ่อมแซมและติดตั้ง ให้แก่สถาน ประกอบการอื่น Receipts for repair and installation work etc.	รายรับจากการ ให้เช่าอาคาร ฯลฯ และรายรับอื่น ๆ Receipts for rent on building etc. and other receipts	ส่วนเปลี่ยนแปลง มูลค่าสินค้าคงเหลือ Change in value of stocks of goods	Size of establishment
รวม	46,338	2,878,552,909.2	2,745,843,771.6	74,243,309.4	7,146,319.0	5,370,060.7	18,941,671.7	27,007,776.7	Total
1 - 15 คน	41,511	31,798,828.3	28,454,284.0	1,846,098.2	803,147.9	111,745.8	91,072.3	492,480.1	1 - 15 persons
16 - 25 คน	1,047	17,972,283.6	16,548,783.5	541,753.0	67,252.0	135,155.9	362,627.1	316,712.2	16 - 25 persons
26 - 30 คน	308	9,218,859.4	8,604,494.6	171,872.7	52,251.3	2,406.8	85,369.5	302,464.6	26 - 30 persons
31 - 50 คน	806	51,025,443.0	46,190,381.6	3,587,981.6	260,899.3	85,831.1	342,494.8	557,854.8	31 - 50 persons
51 - 200 คน	1,544	399,468,309.4	371,485,155.8	15,727,511.2	1,823,110.9	974,234.1	3,024,486.9	6,433,810.5	51 - 200 persons
มากกว่า 200 คน	1,122	2,369,069,185.5	2,274,560,672.2	52,368,092.8	4,139,657.6	4,060,687.1	15,035,621.2	18,904,454.6	More than 200 persons

ตาราง 3 ค่าใช้จ่ายขั้นกลางของสถานประกอบการอุตสาหกรรมการผลิตในปี 2549 จำแนกตามขนาดของสถานประกอบการ ภาคกลาง พ.ศ. 2550

TABLE 3 INTERMEDIATE CONSUMPTION OF MANUFACTURING ESTABLISHMENTS IN 2006 BY SIZE OF ESTABLISHMENT, CENTRAL REGION, 2007

(พันบาท In Thousand Baht)

ขนาดของสถานประกอบการ	จำนวน สถาน- ประกอบการ Number of establishments	รวม Total	ค่าซื้อวัตถุดิบ และวัสดุประกอบฯ ที่ใช้ในการผลิต Purchase of materials and components	ค่าเชื้อเพลิง และค่าไฟฟ้า ที่ใช้จ่ายในการผลิต Cost of fuels, cost of electricity used in production	ค่าติดตั้งซ่อมแซมและ บำรุงรักษาสินค้า ที่จำหน่ายให้ลูกค้า Cost of repair and maintenance sales of goods of purchase	ค่าติดตั้งซ่อมแซมและ บำรุงรักษาเครื่องจักร เครื่องมือ Cost of repair and maintenance of machinery and equipment	ค่าซื้อสินค้า ที่ซื้อมาจำหน่าย ในสภาพเดิม Purchase of goods for resale	ค่าจ้างเหมาจ่ายให้ สถานประกอบการ อื่นผลิตสินค้าให้ Cost of contract and commission work	ค่าใช้จ่ายอื่น ๆ Other expenses	ส่วนเปลี่ยนแปลง มูลค่าวัตถุดิบและ วัสดุประกอบฯ คงเหลือ Change in value of stocks of materials and components	Size of establishment
รวม	46,338	2,222,761,701.5	1,711,528,286.7	118,028,078.2	4,146,452.5	55,260,014.5	68,652,597.0	10,290,975.4	263,991,313.6	9,136,016.4	Total
1 - 15 คน	41,511	22,149,298.2	15,531,170.6	1,522,761.2	60,157.0	316,685.6	1,778,798.8	153,182.5	2,710,029.9	-76,512.7	1 - 15 persons
16 - 25 คน	1,047	13,468,254.3	9,231,410.2	985,655.4	224,396.3	547,919.3	555,628.3	105,703.1	1,883,293.8	65,752.1	16 - 25 persons
26 - 30 คน	308	7,271,126.9	5,460,827.0	525,694.9	22,040.6	115,514.2	145,441.4	15,864.3	952,840.9	-32,903.5	26 - 30 persons
31 - 50 คน	806	38,344,955.1	26,154,541.7	2,139,141.5	189,945.8	840,224.9	2,886,142.8	257,705.7	6,230,569.4	353,316.6	31 - 50 persons
51 - 200 คน	1,544	316,234,702.8	231,430,973.5	19,520,266.8	1,228,937.9	7,730,763.2	13,072,262.7	1,542,821.0	45,839,825.4	4,131,147.6	51 - 200 persons
มากกว่า 200 คน	1,122	1,825,293,364.1	1,423,719,363.7	93,334,558.6	2,420,974.9	45,708,907.4	50,214,323.0	8,215,698.7	206,374,754.1	4,695,216.3	More than 200 persons

ตาราง 4 คนทำงานในสถานประกอบการอุตสาหกรรมการผลิตในปี 2549 จำแนกตามสถานภาพการทำงาน เพศ และขนาดของสถานประกอบการ ภาคกลาง พ.ศ. 2550

TABLE 4 PERSONS ENGAGED IN MANUFACTURING ESTABLISHMENTS IN 2006 BY WORK STATUS, SEX AND SIZE OF ESTABLISHMENT, CENTRAL REGION, 2007

ขนาดของ สถานประกอบการ	จำนวน สถาน- ประกอบการ Number of establishments	รวม			คนทำงานโดยไม่ได้รับค่าจ้าง/ เงินเดือน Unpaid workers			ลูกจ้างในกรรมวิธีการผลิต Operative employees									ลูกจ้างอื่น ๆ Other employees			Size of establishment
		Total			รวม			ผู้ปฏิบัติงานมีฝีมือ Skill labour			ผู้ปฏิบัติงานไม่มีฝีมือ Unskill labour			รวม						
		รวม	ชาย	หญิง	รวม	ชาย	หญิง	รวม	ชาย	หญิง	รวม	ชาย	หญิง	รวม	ชาย	หญิง	รวม	ชาย	หญิง	
		Total	Male	Female	Total	Male	Female	Total	Male	Female	Total	Male	Female	Total	Male	Female	Total	Male	Female	
รวม	46,338	1,130,615	546,168	584,447	67,528	28,898	38,630	939,618	456,683	482,935	631,136	322,433	308,703	308,482	134,250	174,231	123,469	60,586	62,883	Total
1 - 15 คน	41,511	113,693	58,327	55,366	61,651	26,641	35,010	50,028	30,885	19,143	42,973	26,846	16,127	7,055	4,039	3,015	2,014	800	1,214	1 - 15 persons
16 - 25 คน	1,047	21,040	11,452	9,588	2,134	805	1,329	16,801	9,766	7,035	13,633	7,806	5,827	3,168	1,960	1,208	2,105	881	1,224	16 - 25 persons
26 - 30 คน	308	8,680	4,872	3,808	619	208	411	7,071	4,262	2,809	5,732	3,477	2,255	1,339	785	554	990	402	588	26 - 30 persons
31 - 50 คน	806	32,353	18,339	14,014	984	394	590	26,533	15,770	10,763	19,688	12,015	7,673	6,845	3,755	3,090	4,836	2,175	2,661	31 - 50 persons
51 - 200 คน	1,544	167,546	92,117	75,429	1,150	460	690	141,190	79,459	61,731	100,409	58,511	41,898	40,781	20,948	19,833	25,206	12,198	13,008	51 - 200 persons
มากกว่า 200 คน	1,122	787,303	361,061	426,242	990	390	600	697,995	316,541	381,454	448,701	213,778	234,923	249,294	102,763	146,531	88,318	44,130	44,188	More than 200 persons

ตาราง 5 จำนวนสถานประกอบการอุตสาหกรรมการผลิต จำแนกตามจำนวนวันทำงานต่อสัปดาห์ จำนวนชั่วโมงทำงานเฉลี่ยต่อวันของลูกจ้าง และขนาดของสถานประกอบการ ภาคกลาง พ.ศ. 2550

TABLE 5 NUMBER OF MANUFACTURING ESTABLISHMENTS BY WORKING DAYS PER WEEK, WORKING HOURS PER DAY OF EMPLOYEES AND SIZE OF ESTABLISHMENT, CENTRAL REGION, 2007

ขนาดของสถานประกอบการ	จำนวน สถาน ประกอบการ Number of establishments	ลูกจ้างในกรรมวิธีการผลิต Operatives						ลูกจ้างอื่น ๆ Other employees						Size of establishment
		จำนวนวันทำงานต่อสัปดาห์			จำนวนชั่วโมงทำงานเฉลี่ยต่อวัน			จำนวนวันทำงานต่อสัปดาห์			จำนวนชั่วโมงทำงานเฉลี่ยต่อวัน			
		Number of working days per week			Number of working hours per day			Number of working days per week			Number of working hours per day			
		≤ 5	6	7	< 8	8 - 10	11 - 12	≤ 5	6	7	< 8	8 - 10	11 - 12	
รวม	46,338	3,714	11,231	2,893	2,252	14,957	629	670	3,367	185	133	3,973	116	Total
1 - 15 คน	41,511	3,135	7,377	2,554	2,031	10,889	146	144	616	111	57	811	3	1 - 15 persons
16 - 25 คน	1,047	143	723	149	90	893	32	37	390	21	18	421	9	16 - 25 persons
26 - 30 คน	308	26	238	35	16	267	16	11	163	8	7	173	2	26 - 30 persons
31 - 50 คน	806	82	670	44	20	745	31	63	466	18	4	533	10	31 - 50 persons
51 - 200 คน	1,544	176	1,288	76	45	1,293	202	204	989	21	26	1,141	47	51 - 200 persons
มากกว่า 200 คน	1,122	152	935	35	50	870	202	211	743	6	21	894	45	More than 200 persons

TABLE 6 REMUNERATION IN 2006 BY SIZE OF ESTABLISHMENT, CENTRAL REGION, 2007

(พันบาท In Thousand Baht)

ขนาดของ สถานประกอบการ Size of establishment	จำนวน สถาน- ประกอบการ Number of establishments	จำนวน ลูกจ้าง Number of employees	รวม Total	ลูกจ้างในกรรมวิธีการผลิต Operatives						ลูกจ้างอื่น ๆ Other employees						รวม Total
				รวม Total	ค่าจ้าง เงินเดือน Wages, salaries	ค่าล่วงเวลา โบนัส ฯลฯ Overtime bonus etc.	สวัสดิการและผลประโยชน์ตอบแทน Fringe benefits		เงินที่สถานประกอบการ จ่ายสมทบเข้ากองทุน เพื่อการประกันสังคม ฯลฯ Employer's contribution to social security	รวม Total	ค่าจ้าง เงินเดือน Wages, salaries	ค่าล่วงเวลา โบนัส ฯลฯ Overtime bonus etc.	สวัสดิการและผลประโยชน์ตอบแทน Fringe benefits		เงินที่สถานประกอบการ จ่ายสมทบเข้ากองทุน เพื่อการประกันสังคม ฯลฯ Employer's contribution to social security	
							ค่ารักษาพยาบาล Medical care	อื่น ๆ Others					ค่ารักษาพยาบาล Medical care	อื่น ๆ Others		
รวม	46,338	1,063,087	133,162,870.5	106,186,932.2	75,136,701.4	23,613,489.2	528,517.8	3,267,934.6	3,640,289.2	26,975,938.3	19,967,444.3	4,958,695.5	215,855.8	867,574.9	966,367.7	Total
1 - 15 คน	41,511	52,042	3,006,816.6	2,835,870.1	2,639,209.3	80,445.3	3,100.5	35,961.3	77,153.8	170,946.4	153,167.8	8,361.7	236.6	2,048.5	7,131.8	1 - 15 persons
16 - 25 คน	1,047	18,906	1,365,785.0	1,110,009.8	989,495.9	56,447.8	3,294.6	9,896.4	50,875.1	255,775.2	225,951.2	16,441.3	157.2	2,884.6	10,340.8	16 - 25 persons
26 - 30 คน	308	8,061	652,538.1	509,163.1	448,232.4	31,123.5	1,648.3	6,631.7	21,527.2	143,374.9	124,795.3	10,218.2	443.6	2,013.7	5,904.2	26 - 30 persons
31 - 50 คน	806	31,369	3,011,440.8	2,243,029.7	1,866,413.5	237,658.6	7,646.6	37,409.8	93,901.3	768,411.0	637,269.5	78,568.3	3,193.4	15,485.8	33,894.0	31 - 50 persons
51 - 200 คน	1,544	166,396	19,758,296.2	14,509,589.6	10,801,688.8	2,536,042.4	61,587.0	501,842.9	608,428.4	5,248,706.6	4,156,795.3	707,702.4	29,705.4	171,981.0	182,522.6	51 - 200 persons
มากกว่า 200 คน	1,122	786,313	105,367,993.9	84,979,269.9	58,391,661.6	20,671,771.7	451,240.8	2,676,192.5	2,788,403.3	20,388,724.0	14,669,465.3	4,137,403.5	182,119.7	673,161.3	726,574.2	More than 200 persons

ตาราง 7 มูลค่าวัตถุดิบและวัสดุประกอบฯ และสินค้าคงเหลือต้นปีและปลายปี 2549 จำแนกตามขนาดของสถานประกอบการ ภาคกลาง พ.ศ. 2550

TABLE 7 VALUE OF STOCKS AT THE BEGINNING AND THE END OF 2006 BY SIZE OF ESTABLISHMENT, CENTRAL REGION, 2007

(พันบาท In Thousand Baht)

ขนาดของสถานประกอบการ Number of establishments	จำนวน สถาน- ประกอบการ Number of establishments	มูลค่า ณ ต้นปี 2549 At the beginning of 2006					มูลค่า ณ ปลายปี 2549 At the end of 2006					Size of establishment
		รวม	วัตถุดิบ	สินค้า	สินค้า	สินค้าที่ซื้อ	รวม	วัตถุดิบ	สินค้า	สินค้า	สินค้าที่ซื้อ	
		Total	และ	ระหว่าง	สำเร็จรูป	จำหน่ายใน	Total	และ	ระหว่าง	สำเร็จรูป	จำหน่ายใน	
			วัสดุประกอบฯ	ผลิต	Finished	สภาพเดิม		วัสดุประกอบฯ	ผลิต	Finished	สภาพเดิม	
			Materials	Work in	goods	Purchased of		Materials	Work in	goods	Purchased of	
		and components	progress	goods for resale		and components	progress	goods for resale				
รวม	46,338	307,073,303.7	172,819,012.3	42,432,092.4	85,544,300.2	6,277,898.7	343,217,096.8	181,955,028.7	45,999,109.4	100,596,290.2	14,666,668.5	Total
1 - 15 คน	41,511	2,268,291.8	1,223,383.7	300,799.0	641,193.4	102,915.7	2,684,259.2	1,146,871.1	313,785.9	895,662.1	327,940.1	1 - 15 persons
16 - 25 คน	1,047	2,719,358.7	1,271,606.7	583,319.5	807,161.2	57,271.3	3,101,822.9	1,337,358.8	553,659.0	1,150,607.3	60,197.9	16 - 25 persons
26 - 30 คน	308	1,905,636.9	897,873.9	333,427.6	633,363.6	40,971.8	2,175,197.9	864,970.3	416,299.7	843,211.8	50,716.1	26 - 30 persons
31 - 50 คน	806	8,290,307.6	4,202,758.4	985,194.7	2,695,239.6	407,114.9	9,201,479.0	4,556,075.0	1,129,480.8	3,040,035.1	475,888.1	31 - 50 persons
51 - 200 คน	1,544	49,899,291.2	25,045,540.5	6,509,485.5	16,445,608.4	1,898,656.8	60,464,249.3	29,176,688.1	8,533,965.8	19,936,220.0	2,817,375.4	51 - 200 persons
มากกว่า 200 คน	1,122	241,990,417.6	140,177,849.2	33,719,866.1	64,321,734.0	3,770,968.3	265,590,088.4	144,873,065.4	35,051,918.1	74,730,554.1	10,934,550.9	More than 200 persons

ตาราง 8 ส่วนเปลี่ยนแปลงของมูลค่าวัตถุดิบและวัสดุประกอบฯ และสินค้าคงเหลือในปี 2549 จำแนกตามขนาดของสถานประกอบการ ภาคกลาง พ.ศ. 2550

TABLE 8 CHANGED IN VALUE OF STOCKS IN 2006 BY SIZE OF ESTABLISHMENT, CENTRAL REGION, 2007

(พันบาท In Thousand Baht)

ขนาดของสถานประกอบการ	จำนวน สถาน- ประกอบการ Number of establishments	ส่วนเปลี่ยนแปลงของมูลค่าวัตถุดิบและวัสดุประกอบฯ และสินค้าคงเหลือ Changed in value of stocks					Size of establishment
		รวม Total	วัตถุดิบและ วัสดุประกอบฯ Materials and components	สินค้าระหว่าง ผลิต Work in progress	สินค้า สำเร็จรูป Finished goods	สินค้าที่ซื้อ มา จำหน่ายในสภาพเดิม Purchased of goods for resale	
รวม	46,338	36,143,793.1	9,136,016.4	3,567,016.9	15,051,990.0	8,388,769.8	Total
1 - 15 คน	41,511	415,967.4	-76,512.7	12,987.0	254,468.6	225,024.5	1 - 15 persons
16 - 25 คน	1,047	382,464.3	65,752.1	-29,660.5	343,446.1	2,926.6	16 - 25 persons
26 - 30 คน	308	269,561.0	-32,903.5	82,872.0	209,848.2	9,744.4	26 - 30 persons
31 - 50 คน	806	911,171.4	353,316.6	144,286.1	344,795.4	68,773.2	31 - 50 persons
51 - 200 คน	1,544	10,564,958.1	4,131,147.6	2,024,480.3	3,490,611.6	918,718.5	51 - 200 persons
มากกว่า 200 คน	1,122	23,599,670.8	4,695,216.3	1,332,051.9	10,408,820.1	7,163,582.6	More than 200 persons

ตาราง 9 ค่าใช้จ่ายทั้งสิ้นและค่าภาษีมูลค่าเพิ่มสุทธิของสถานประกอบการอุตสาหกรรมการผลิตในปี 2549 จำแนกตามขนาดของสถานประกอบการ

TABLE 9 TOTAL EXPENSES AND NET VALUE ADDED TAX OF MANUFACTURING ESTABLISHMENTS IN 2006 BY SIZE OF ESTABLISHMENT

(พันบาท In Thousand Baht)

ขนาดของสถานประกอบการ	จำนวน	รวม	ค่าซื้อวัตถุดิบ	ค่าใช้จ่าย	ค่าซื้อสินค้า	ค่าจ้างเหมาจ่ายให้	ค่าใช้จ่าย	ค่าใช้จ่าย	ค่าภาษีอื่น ๆ	ค่าภาษี	Size of establishment
	สถาน- ประกอบการ	Total	และวัสดุประกอบๆ ที่ใช้ในการผลิต	ในการผลิต	ที่ซื้อมาจำหน่าย ในสภาพเดิม	สถานประกอบการ อื่นผลิตสินค้าให้	ในการขาย	ในการบริหาร และดำเนินงาน	Other taxes	มูลค่าเพิ่ม สุทธิ	
	Number of establishments		Purchase of materials and components	Cost of production	Purchase of goods for resale	Cost of contract and commission work	Cost of sale	Administrative expense		Net value added tax	
รวม	46,338	2,297,174,163.4	1,711,528,286.7	305,818,221.0	68,652,597.0	10,290,975.4	55,002,735.8	114,898,260.0	30,983,087.5	47,563,182.0	Total
1 - 15 คน	41,511	22,794,386.3	15,531,170.6	2,227,776.2	1,778,798.8	153,182.5	572,003.8	2,438,668.7	92,785.7	371,818.2	1 - 15 persons
16 - 25 คน	1,047	16,467,528.9	9,231,410.2	2,080,526.0	555,628.3	105,703.1	482,609.7	1,349,361.0	2,662,290.6	412,500.2	16 - 25 persons
26 - 30 คน	308	7,413,470.4	5,460,827.0	896,504.7	145,441.4	15,864.3	275,660.9	600,900.1	18,272.0	178,924.8	26 - 30 persons
31 - 50 คน	806	39,687,116.3	26,154,541.7	4,487,287.4	2,886,142.8	257,705.7	1,893,179.7	3,594,575.7	413,683.3	1,117,646.5	31 - 50 persons
51 - 200 คน	1,544	334,197,338.4	231,430,973.5	47,844,347.3	13,072,262.7	1,542,821.0	9,499,400.4	23,040,723.0	7,766,810.5	7,633,122.9	51 - 200 persons
มากกว่า 200 คน	1,122	1,876,614,323.5	1,423,719,363.7	248,281,779.8	50,214,323.0	8,215,698.7	42,279,881.4	83,874,031.5	20,029,245.4	37,849,169.4	More than 200 persons

ตาราง 10 รายรับทั้งสิ้นของสถานประกอบการอุตสาหกรรมการผลิตในปี 2549 จำแนกตามขนาดของสถานประกอบการ ภาคกลาง พ.ศ. 2550

TABLE 10 TOTAL RECEIPTS OF MANUFACTURING ESTABLISHMENTS IN 2006 BY SIZE OF ESTABLISHMENT, CENTRAL REGION, 2007

(พันบาท In Thousand Baht)

ขนาดของ สถานประกอบการ	จำนวน สถาน	รวม	มูลค่า	รายรับจาก	รายรับจากการ	รายรับจากการให้	รายรับจากการ	รายรับจากการให้เช่า	เงินปันผลรับ	ดอกเบี้ยรับ	กำไรจากการ	รายรับอื่น ๆ	Size of establishment
	ประกอบ การ	Total	ขายผลผลิต	การขายสินค้า	รับจ้างเหมาทำการ	บริการ บำรุงรักษา	ให้เช่าที่ดิน	อาคาร	Dividend	Interest	เปลี่ยนแปลง	Other	
สถานประกอบ การ	Number of establishments		Sales of goods produced	ที่ซื้อ มาจำหน่าย ในสภาพเดิม	ผลิต สินค้า	ซ่อมแซม	Receipts for rent on land	อาคาร พร้อมที่ดิน	Receipts for rent on building, vehicle, machinery and equipment		อัตรา แลกเปลี่ยน	receipts	
รวม	46,338	2,890,053,369.1	2,745,843,771.6	74,243,309.4	7,146,319.0	5,370,060.7	323,212.0	1,004,757.4	14,784,030.6	3,562,636.4	19,838,357.5	17,936,914.3	Total
1 - 15 คน	41,511	31,326,849.1	28,454,284.0	1,846,098.2	803,147.9	111,745.8	6,817.9	19,587.7	828.4	9,410.4	3,444.2	71,484.6	1 - 15 persons
16 - 25 คน	1,047	17,748,537.2	16,548,783.5	541,753.0	67,252.0	135,155.9	8,621.3	271,716.4	405.9	25,645.3	58,293.3	90,910.6	16 - 25 persons
26 - 30 คน	308	8,958,219.0	8,604,494.6	171,872.7	52,251.3	2,406.8	40.0	1,944.4	33.3	14,813.8	26,937.0	83,425.1	26 - 30 persons
31 - 50 คน	806	50,792,378.3	46,190,381.6	3,587,981.6	260,899.3	85,831.1	4,933.0	82,243.3	1,833.2	51,263.1	266,760.8	260,251.5	31 - 50 persons
51 - 200 คน	1,544	397,887,451.4	371,485,155.8	15,727,511.2	1,823,110.9	974,234.1	51,575.1	249,480.1	185,979.7	658,620.3	3,956,777.3	2,775,006.8	51 - 200 persons
มากกว่า 200 คน	1,122	2,383,339,934.0	2,274,560,672.2	52,368,092.8	4,139,657.6	4,060,687.1	251,224.7	379,785.4	14,594,950.0	2,802,883.5	15,526,144.8	14,655,835.7	More than 200 persons

TABLE 11 BOOK VALUE OF FIXED ASSETS IN 2006 BY SIZE OF ESTABLISHMENT, CENTRAL REGION, 2007

(พันบาท In Thousand Baht)

ขนาดของ สถานประกอบการ Number of establishments	จำนวน สถาน- ประกอบการ Number of establishments	มูลค่าสินทรัพย์ถาวรต้นงวด Book value of fixed assets 1 Jan. 2006								มูลค่าสินทรัพย์ถาวรปลายงวด Book value of fixed assets 31 Dec. 2006								Size of establishment
		รวม Total	ที่ดิน Land	อาคารและ สิ่งก่อสร้าง Building and construction	เครื่องจักร Machinery	ยานพาหนะ Vehicles	เครื่องใช้ สำนักงาน Office appliances	เครื่องมือ อื่นๆ Equipment	สินทรัพย์ ถาวรอื่น ๆ Other fixed assets	รวม Total	ที่ดิน Land	อาคารและ สิ่งก่อสร้าง Building and construction	เครื่องจักร Machinery	ยานพาหนะ Vehicles	เครื่องใช้ สำนักงาน Office appliances	เครื่องมือ อื่นๆ Equipment	สินทรัพย์ ถาวรอื่น ๆ Other fixed assets	
รวม	46,338	1,252,001,170.0	136,087,828.2	300,054,308.7	632,742,859.2	34,969,785.9	27,769,276.7	41,627,309.9	78,749,801.3	1,306,791,197.1	164,760,059.8	321,614,744.8	672,472,153.0	31,311,679.0	24,757,241.9	42,314,140.7	49,561,177.9	Total
1 - 15 คน	41,511	37,718,175.7	12,775,778.2	12,376,475.9	4,970,742.3	6,902,346.4	224,334.5	421,408.4	47,090.0	35,720,568.3	13,589,120.8	11,459,161.8	4,381,987.3	5,645,539.8	222,775.7	389,369.7	32,613.3	1 - 15 persons
16 - 25 คน	1,047	13,987,542.0	2,683,974.1	3,624,417.8	4,536,940.0	1,388,266.4	245,698.0	232,766.7	1,275,478.9	13,429,920.7	2,667,362.7	3,392,220.5	4,224,330.8	1,239,271.9	244,960.6	216,269.4	1,445,504.8	16 - 25 persons
26 - 30 คน	308	6,600,362.3	1,328,763.1	2,053,859.2	2,292,451.0	513,116.8	100,433.4	208,475.4	103,263.4	6,340,503.4	1,336,326.8	2,004,692.5	2,186,942.7	421,652.0	85,639.0	199,864.9	105,385.5	26 - 30 persons
31 - 50 คน	806	29,795,914.3	5,813,950.1	8,271,245.2	12,157,800.5	2,084,678.0	477,860.3	697,921.8	292,458.4	28,123,368.6	5,906,933.8	8,026,735.1	10,699,943.7	1,867,186.4	447,413.0	639,293.8	535,862.8	31 - 50 persons
51 - 200 คน	1,544	236,836,879.0	35,877,114.7	59,869,281.7	110,108,856.8	8,889,743.9	8,248,485.3	7,303,763.4	6,539,633.2	244,867,244.1	37,182,146.3	61,462,127.2	116,143,684.7	8,677,479.8	6,618,064.6	10,112,231.0	4,671,510.6	51 - 200 persons
มากกว่า 200 คน	1,122	927,062,296.8	77,608,248.1	213,859,028.9	498,676,068.6	15,191,634.4	18,472,465.1	32,762,974.2	70,491,877.4	978,309,591.9	104,078,169.4	235,269,807.7	534,835,263.8	13,460,549.1	17,138,389.0	30,757,112.0	42,770,300.9	More than 200 persons

ตาราง 12 มูลค่าสินทรัพย์ถาวรที่เปลี่ยนแปลงระหว่างมกราคม - ธันวาคม 2549 จำแนกตามขนาดของสถานประกอบการ ภาคกลาง พ.ศ. 2550

TABLE 12 VALUE OF FIXED ASSETS CHANGED IN JANUARY - DECEMBER 2006 BY SIZE OF ESTABLISHMENT, CENTRAL REGION, 2007

(พันบาท In Thousand Baht)

ขนาดของสถานประกอบการ	จำนวน สถาน- ประกอบการ Number of establishments	มูลค่าสินทรัพย์ ถาวรที่ซื้อหรือ ผลิตขึ้นเอง Value of new or cost producing of fixed assets	มูลค่าสินทรัพย์ ถาวรที่ขาย Value of disposal of fixed assets	ค่าโอน กรรมสิทธิ์ Ownership transfer fee	Size of establishment
รวม	46,338	168,396,670.8	18,927,111.2	7,311,738.7	Total
1 - 15 คน	41,511	565,041.4	40,742.5	1,333.2	1 - 15 persons
16 - 25 คน	1,047	483,590.5	72,153.9	139,214.3	16 - 25 persons
26 - 30 คน	308	382,612.6	8,619.0	1,354.9	26 - 30 persons
31 - 50 คน	806	2,261,036.0	318,387.5	6.0	31 - 50 persons
51 - 200 คน	1,544	60,921,302.2	4,644,820.4	159,850.3	51 - 200 persons
มากกว่า 200 คน	1,122	103,783,088.0	13,842,387.9	7,009,980.1	More than 200 persons

ตอนที่ 2 ข้อมูลการดำเนินงานกิจกรรมของสถานประกอบการ
จำแนกตามประเภทอุตสาหกรรม

สารบัญตารางสถิติ

- ตอนที่ 2 ข้อมูลการดำเนินงาน จำแนกตามประเภทอุตสาหกรรม
- ตาราง 1 สถิติมูลฐานอุตสาหกรรมการผลิตในปี 2549 จำแนกตามประเภทอุตสาหกรรม ภาคกลาง พ.ศ. 2550
- ตาราง 2 มูลค่าผลผลิตของสถานประกอบการอุตสาหกรรมการผลิตในปี 2549 จำแนกตามประเภทอุตสาหกรรม ภาคกลาง พ.ศ. 2550
- ตาราง 3 ค่าใช้จ่ายขั้นกลางของสถานประกอบการอุตสาหกรรมการผลิตในปี 2549 จำแนกตามประเภทอุตสาหกรรม ภาคกลาง พ.ศ. 2550
- ตาราง 4 คนทำงานในสถานประกอบการอุตสาหกรรมการผลิตในปี 2549 จำแนกตามสถานภาพการทำงาน เพศ และประเภทอุตสาหกรรม ภาคกลาง พ.ศ. 2550
- ตาราง 5 จำนวนสถานประกอบการอุตสาหกรรมการผลิต จำแนกตามจำนวนวันทำงานต่อสัปดาห์ จำนวนชั่วโมงทำงานเฉลี่ยต่อวันของลูกจ้าง และประเภทอุตสาหกรรม ภาคกลาง พ.ศ. 2550
- ตาราง 6 ค่าตอบแทนแรงงานในปี 2549 จำแนกตามประเภทอุตสาหกรรม ภาคกลาง พ.ศ. 2550
- ตาราง 7 มูลค่าวัตถุดิบและวัสดุประกอบฯ และสินค้าคงเหลือต้นปีและปลายปี 2549 จำแนกตามประเภทอุตสาหกรรม ภาคกลาง พ.ศ. 2550
- ตาราง 8 ส่วนเปลี่ยนแปลงของมูลค่าวัตถุดิบและวัสดุประกอบฯ และสินค้าคงเหลือในปี 2549 จำแนกตามประเภทอุตสาหกรรม ภาคกลาง พ.ศ. 2550
- ตาราง 9 ค่าใช้จ่ายทั้งสิ้นและค่าภาษีมูลค่าเพิ่มสุทธิของสถานประกอบการอุตสาหกรรมการผลิตในปี 2549 จำแนกตามประเภทอุตสาหกรรม ภาคกลาง พ.ศ. 2550
- ตาราง 10 รายรับทั้งสิ้นของสถานประกอบการอุตสาหกรรมการผลิตในปี 2549 จำแนกตามประเภทอุตสาหกรรม ภาคกลาง พ.ศ. 2550
- ตาราง 11 มูลค่าตามบัญชีของสินทรัพย์ถาวรในปี 2549 จำแนกตามประเภทอุตสาหกรรม ภาคกลาง พ.ศ. 2550
- ตาราง 12 มูลค่าสินทรัพย์ถาวรที่เปลี่ยนแปลงระหว่าง มกราคม - ธันวาคม 2549 จำแนกตามประเภทอุตสาหกรรม ภาคกลาง พ.ศ. 2550

TABLE 1 SUMMARY OF BASIC STATISTICS FOR MANUFACTURING ESTABLISHMENTS IN 2006 BY CATEGORY OF INDUSTRY, CENTRAL REGION, 2007

(พันบาท In Thousand Baht)

รหัส Code	ประเภทอุตสาหกรรม	จำนวน สถานประกอบการ Number of establishments	จำนวน คนทำงาน Number of persons engaged	ลูกจ้าง Employees		มูลค่าผลผลิต Value of gross output	ค่าใช้จ่าย ขั้นกลาง Intermediate consumption	มูลค่าเพิ่ม Value added	Category of industry
				จำนวน Number	ค่าตอบแทน แรงงาน Remuneration				
	รวม	46,338	1,130,615	1,063,087	133,162,870.5	2,878,552,909.2	2,222,761,701.5	655,791,207.8	Total
15	การผลิตผลิตภัณฑ์อาหารและเครื่องดื่ม	7,395	157,543	143,818	14,940,443.0	255,944,325.9	196,910,844.5	59,033,481.5	Manufacture of food products and beverages
151	การผลิต การแปรรูปและการเก็บถนอมเนื้อสัตว์ สัตว์น้ำ ผลไม้ ผัก น้ำมันและไขมัน	1,563	69,995	66,803	7,181,350.1	71,064,881.7	54,954,500.4	16,110,381.3	Production, processing and preservation of meat, fish, fruit, vegetables, oils and fats
1511	การผลิตเนื้อสัตว์และผลิตภัณฑ์จากเนื้อสัตว์	383	18,415	17,755	1,950,560.2	20,819,177.6	16,326,249.7	4,492,927.9	Production of meat and meat products
1512	การแปรรูปและการเก็บถนอมสัตว์น้ำ และผลิตภัณฑ์จากสัตว์น้ำ	572	15,799	14,558	1,622,101.4	18,961,455.9	14,593,097.3	4,368,358.6	Processing and preserving of fish and fish Products
1513	การแปรรูปผลไม้และผัก	565	34,653	33,430	3,515,039.3	29,524,213.6	22,771,347.9	6,752,865.7	Processing of fruit and vegetables
1514	การผลิตน้ำมันจากพืช น้ำมันจากสัตว์และไขมันจากสัตว์	43	1,129	1,060	93,649.1	1,760,034.6	1,263,805.5	496,229.0	Manufacture of vegetable and animal oils and fats
152	การผลิตผลิตภัณฑ์ที่ได้จากนม	138	3,728	3,489	350,898.5	9,554,217.3	7,302,177.2	2,252,040.2	Manufacture of dairy products
1520	การผลิตผลิตภัณฑ์ที่ได้จากนม	138	3,728	3,489	350,898.5	9,554,217.3	7,302,177.2	2,252,040.2	Manufacture of dairy products
153	การผลิตผลิตภัณฑ์ที่ได้จากการ โม่-สีธัญพืช สตาร์ช และผลิตภัณฑ์จากสตาร์ช และอาหารสัตว์สำเร็จรูป	1,806	24,104	21,308	2,209,541.7	97,755,744.8	77,044,246.9	20,711,497.8	Manufacture of grain mill products, starches and starch products, and prepared animal feeds
1531	การผลิตผลิตภัณฑ์ที่ได้จากการ โม่-สีธัญพืช	1,669	13,584	10,890	841,917.6	29,969,555.2	22,770,730.2	7,198,825.0	Manufacture of grain mill products
1532	การผลิตสตาร์ชและผลิตภัณฑ์จากสตาร์ช	48	2,996	2,963	385,338.2	10,360,864.6	7,278,513.0	3,082,351.6	Manufacture of starches and starch products
1533	การผลิตอาหารสัตว์สำเร็จรูป	89	7,524	7,456	982,285.9	57,425,325.0	46,995,003.7	10,430,321.3	Manufacture of prepared animal feeds
154	การผลิตผลิตภัณฑ์อาหารอื่น ๆ	3,298	49,933	43,531	4,312,874.2	58,171,511.6	42,948,622.4	15,222,889.2	Manufacture of other food products
1541	การผลิตผลิตภัณฑ์ประเภทอบ	929	6,292	4,647	399,242.1	3,195,321.8	2,274,511.6	920,810.2	Manufacture of bakery products
1542	การผลิตน้ำตาล	113	10,672	10,474	1,140,149.8	17,749,751.6	13,938,067.0	3,811,684.6	Manufacture of sugar
1543	การผลิตโกโก้ ช็อกโกแลต และขนมที่ทำจากน้ำตาล	259	4,705	4,184	331,097.4	2,481,409.2	1,451,451.5	1,029,957.7	Manufacture of cocoa, chocolate and sugar confectionery
1544	การผลิตมะกะโรนี เส้นบะหมี่ เส้นก๋วยเตี๋ยว เส้นหมี่ วุ้นเส้น และผลิตภัณฑ์อาหารประเภทแป้งที่คล้ายกัน	421	7,973	7,041	766,852.0	3,077,704.7	2,362,116.9	715,587.8	Manufacture of macaroni, noodles, couscous and similar farinaceous products
1549	การผลิตผลิตภัณฑ์อาหารอื่น ๆ ซึ่งมีได้จัดประเภทไว้ในที่อื่น	1,576	20,291	17,185	1,675,533.0	31,667,324.2	22,922,475.3	8,744,848.9	Manufacture of other food products n.e.c.
155	การผลิตเครื่องดื่ม	590	9,782	8,687	885,778.5	19,397,970.6	14,661,297.6	4,736,673.0	Manufacture of beverages
1551	การกลั่น การกลั่นลำดับส่วนและการผสมสุรา รวมทั้งการผลิตเอทิลแอลกอฮอล์ที่ได้จากการหมัก	48	1,216	1,088	143,730.0	4,180,023.1	3,206,228.3	973,794.8	Distilling, rectifying and blending of spirits; ethylalcohol production from fermented materials
1552	การผลิตไวน์	10	220	210	15,585.2	40,143.6	28,019.9	12,123.6	Manufacture of wines

ตาราง 1 สถิติมูลฐานอุตสาหกรรมการผลิตในปี 2549 จำแนกตามประเภทอุตสาหกรรม ภาคกลาง พ.ศ. 2550 (ต่อ)

TABLE 1 SUMMARY OF BASIC STATISTICS FOR MANUFACTURING ESTABLISHMENTS IN 2006 BY CATEGORY OF INDUSTRY, CENTRAL REGION, 2007 (cont'd)

(พันบาท In Thousand Baht)

รหัส Code	ประเภทอุตสาหกรรม	จำนวน สถานประกอบการ Number of establishments	จำนวน คนทำงาน Number of persons engaged	ลูกจ้าง Employees		มูลค่าผลผลิต Value of gross output	ค่าใช้จ่าย ชั้นกลาง Intermediate consumption	มูลค่าเพิ่ม Value added	Category of industry
				จำนวน Number	ค่าตอบแทน แรงงาน Remuneration				
1553	การผลิตมอลต์ลิกเกอร์และมอลต์	3	1,141	1,141	D	D	D	D	Manufacture of malt liquors and malt
1554	การผลิตเครื่องดื่มที่ไม่มีแอลกอฮอล์								Manufacture of soft drinks; bottling of mineral waters
	รวมทั้งการผลิตน้ำแร่บรรจุขวด	529	7,206	6,248	522,655.2	9,818,052.8	7,613,546.1	2,204,506.6	
16	การผลิตผลิตภัณฑ์ยาสูบ	38	192	143	6,596.4	35,457.6	25,587.6	9,869.9	Manufacture of tobacco products
160	การผลิตผลิตภัณฑ์ยาสูบ	38	192	143	6,596.4	35,457.6	25,587.6	9,869.9	Manufacture of tobacco products
1600	การผลิตผลิตภัณฑ์ยาสูบ	38	192	143	6,596.4	35,457.6	25,587.6	9,869.9	Manufacture of tobacco products
17	การผลิตสิ่งทอ	3,031	50,413	46,272	4,576,271.8	56,252,066.6	43,670,807.7	12,581,258.9	Manufacture of textiles
171	การปั่น การทอ และการแต่งสำเร็จสิ่งทอ	1,554	23,597	21,634	2,386,780.2	42,052,296.8	32,642,798.8	9,409,498.0	Spinning, weaving and finishing of textiles
1711	การจัดเตรียมและการปั่นเส้นใยสิ่งทอ รวมทั้งการทอสิ่งทอ	1,511	21,583	19,674	2,216,807.7	40,697,662.0	31,537,211.6	9,160,450.5	Preparation and spinning of textile fibres; weaving of textiles
1712	การแต่งสำเร็จสิ่งทอ	43	2,014	1,960	169,972.5	1,354,634.8	1,105,587.2	249,047.6	Finishing of textiles
172	การผลิตสิ่งทออื่น ๆ	1,442	21,933	19,790	1,557,431.8	10,275,046.2	7,844,892.8	2,430,153.4	Manufacture of other textiles
1721	การผลิตสิ่งทอสำเร็จรูป ยกเว้นเครื่องแต่งกาย	590	15,257	14,216	949,838.6	3,449,058.4	2,394,643.8	1,054,414.6	Manufacture of made-up textile articles, except apparel
1722	การผลิตพรมและเครื่องปูลาด	498	1,842	1,153	145,957.2	2,184,137.1	1,751,941.7	432,195.4	Manufacture of carpets and rugs
1723	การผลิตเชือก สายระโยงระยาง เชือกเส้นใหญ่ และตาข่าย แห อวน	154	1,435	1,234	141,309.1	1,383,407.0	1,094,556.4	288,850.5	Manufacture of cordage, rope, twine and netting
1729	การผลิตสิ่งทออื่น ๆ ซึ่งมีได้จัดประเภทไว้ในที่อื่น	200	3,399	3,187	320,326.9	3,258,443.7	2,603,750.9	654,692.8	Manufacture of other textiles n.e.c.
173	การผลิตผ้าและสิ่งของที่ได้จากการถักนิตติ้งและโครเชต์	35	4,883	4,847	632,059.8	3,924,723.5	3,183,116.1	741,607.4	Manufacture of knitted and crocheted fabrics and articles
1730	การผลิตผ้า และสิ่งของที่ได้จากการถักนิตติ้ง และ โครเชต์	35	4,883	4,847	632,059.8	3,924,723.5	3,183,116.1	741,607.4	Manufacture of knitted and crocheted fabrics and articles
18	การผลิตเครื่องแต่งกาย								Manufacture of wearing
	รวมทั้งการตกแต่งและย้อมสีขนสัตว์	9,072	46,447	35,282	3,409,301.5	22,635,064.2	17,432,924.6	5,202,139.7	apparel; dressing and dyeing of fur
181	การผลิตเครื่องแต่งกาย ยกเว้นเครื่องแต่งกายที่ทำจากขนสัตว์	9,064	46,295	35,138	3,392,984.4	22,283,660.8	17,198,157.7	5,085,503.1	Manufacture of wearing apparel, except fur apparel
1810	การผลิตเครื่องแต่งกาย ยกเว้น เครื่องแต่งกายที่ทำจากขนสัตว์	9,064	46,295	35,138	3,392,984.4	22,283,660.8	17,198,157.7	5,085,503.1	Manufacture of wearing apparel, except fur apparel
182	การตกแต่งและย้อมสีขนสัตว์								Dressing and dyeing
	รวมทั้งการผลิตสิ่งของที่ทำจากขนสัตว์	8	152	144	16,317.0	351,403.4	234,766.8	116,636.6	of fur; manufacture of articles of fur
1820	การตกแต่งและย้อมสีขนสัตว์								Dressing and dyeing
	รวมทั้งการผลิตสิ่งของที่ทำจากขนสัตว์	8	152	144	16,317.0	351,403.4	234,766.8	116,636.6	of fur; manufacture of articles of fur

ตาราง 1 สถิติมูลฐานอุตสาหกรรมการผลิตในปี 2549 จำแนกตามประเภทอุตสาหกรรม ภาคกลาง พ.ศ. 2550 (ต่อ)

TABLE 1 SUMMARY OF BASIC STATISTICS FOR MANUFACTURING ESTABLISHMENTS IN 2006 BY CATEGORY OF INDUSTRY, CENTRAL REGION, 2007 (cont'd)

(พันบาท In Thousand Baht)

รหัส Code	ประเภทอุตสาหกรรม	จำนวน สถานประกอบการ Number of establishments	จำนวน คนทำงาน Number of persons engaged	ลูกจ้าง Employees		มูลค่าผลผลิต Value of gross output	ค่าใช้จ่าย ชั้นกลาง Intermediate consumption	มูลค่าเพิ่ม Value added	Category of industry
				จำนวน Number	ค่าตอบแทน แรงงาน Remuneration				
19	การฟอกและตกแต่งหนังฟอก รวมทั้งการผลิตกระเป๋าเดินทาง กระเป๋าถือ อานม้า เครื่องเทียมลาก และรองเท้า	404	46,873	46,250	5,045,122.3	34,294,408.3	24,537,281.6	9,757,126.7	Tanning and dressing of leather; manufacture of luggage, handbags, saddlery, harness and footwear
191	การฟอกและตกแต่งหนังฟอก รวมทั้งการผลิตกระเป๋าเดินทาง กระเป๋าถือ อานม้า และเครื่องเทียมลาก	163	5,880	5,621	582,860.4	4,282,612.8	2,900,106.5	1,382,506.3	Tanning and dressing of leather; manufacture of luggage, handbags, saddlery and harness
1911	การฟอกและตกแต่งหนังฟอก	7	1,179	1,178	120,341.9	2,243,441.0	1,551,079.9	692,361.1	Tanning and dressing of leather
1912	การผลิตกระเป๋าเดินทาง กระเป๋าถือ และสิ่งที่คล้ายกัน อานม้า และเครื่องเทียมลาก	156	4,701	4,443	462,518.5	2,039,171.8	1,349,026.6	690,145.2	Manufacture of luggage, handbags and the like, saddlery and harness
192	การผลิตรองเท้า	241	40,993	40,629	4,462,261.9	30,011,795.6	21,637,175.1	8,374,620.5	Manufacture of footwear
1920	การผลิตรองเท้า	241	40,993	40,629	4,462,261.9	30,011,795.6	21,637,175.1	8,374,620.5	Manufacture of footwear
20	การผลิตไม้และผลิตภัณฑ์จากไม้และไม้ก๊อก ยกเว้น เฟอร์นิเจอร์ รวมทั้งการผลิตสิ่งของที่ทำจาก ฟางและวัสดุอัดสานอื่นๆ	6,169	30,140	20,317	1,644,148.1	19,811,309.1	14,726,580.9	5,084,728.2	Manufacture of wood and of products of wood and cork, except furniture; manufacture of articles of straw and plaiting materials
201	การเลื่อยไม้และการไสไม้	204	5,622	5,364	452,729.5	6,178,067.3	4,697,618.4	1,480,448.9	Sawmilling and planing of wood
2010	การเลื่อยไม้และการไสไม้	204	5,622	5,364	452,729.5	6,178,067.3	4,697,618.4	1,480,448.9	Sawmilling and planing of wood
202	การผลิตผลิตภัณฑ์จากไม้ ไม้ก๊อก ฟาง และวัสดุอัดสาน	5,965	24,518	14,952	1,191,418.6	13,633,241.8	10,028,962.5	3,604,279.3	Manufacture of products of wood, cork, straw and plaiting materials
2021	การผลิตแผ่นไม้วีเนียร์ รวมทั้งการผลิตไม้อัด ลามินบอร์ด แผ่นชั้นไม้อัดและแผ่นเนลอื่น ๆ และแผ่นไม้อัดอื่น ๆ	32	2,415	2,383	254,927.1	3,828,391.8	3,039,638.8	788,752.9	Manufacture of veneer sheets; manufacture of plywood, laminboard, particle board and other panels and boards
2022	การผลิตเครื่องมือที่ใช้ในการก่อสร้าง และเครื่องประกอบอาคาร	193	2,655	2,384	223,737.7	2,968,456.3	2,165,731.8	802,724.5	Manufacture of builders' carpentry and joinery
2023	การผลิตภาชนะไม้	94	3,645	3,575	299,593.8	3,431,135.3	2,755,671.5	675,463.8	Manufacture of wooden containers
2029	การผลิตผลิตภัณฑ์อื่นที่ทำจากไม้ รวมทั้งการผลิตสิ่งของ ที่ทำจากไม้ก๊อก ฟาง และวัสดุอัดสาน	5,646	15,803	6,610	413,160.0	3,405,258.4	2,067,920.3	1,337,338.1	Manufacture of other products of wood; manufacture of articles of cork, straw and plaiting materials
21	การผลิตกระดาษและผลิตภัณฑ์กระดาษ	152	17,025	16,939	2,249,832.9	56,447,737.2	44,793,708.7	11,654,028.5	Manufacture of paper and paper products
210	การผลิตกระดาษและผลิตภัณฑ์กระดาษ	152	17,025	16,939	2,249,832.9	56,447,737.2	44,793,708.7	11,654,028.5	Manufacture of paper and paper products
2101	การผลิตเยื่อกระดาษ กระดาษ และกระดาษแข็ง	53	8,589	8,576	1,176,465.4	39,214,414.4	31,072,438.0	8,141,976.4	Manufacture of pulp, paper and paperboard

ตาราง 1 สถิติมูลฐานอุตสาหกรรมการผลิตในปี 2549 จำแนกตามประเภทอุตสาหกรรม ภาคกลาง พ.ศ. 2550 (ต่อ)

TABLE 1 SUMMARY OF BASIC STATISTICS FOR MANUFACTURING ESTABLISHMENTS IN 2006 BY CATEGORY OF INDUSTRY, CENTRAL REGION, 2007 (cont'd)

(พันบาท In Thousand Baht)

รหัส Code	ประเภทอุตสาหกรรม	จำนวน สถานประกอบการ Number of establishments	จำนวน คนทำงาน Number of persons engaged	ลูกจ้าง Employees		มูลค่าผลผลิต Value of gross output	ค่าใช้จ่าย ขั้นกลาง Intermediate consumption	มูลค่าเพิ่ม Value added	Category of industry
				จำนวน Number	ค่าตอบแทน แรงงาน Remuneration				
2102	การผลิตกระดาษลูกฟูก และกระดาษแข็งลูกฟูก และการผลิตภาชนะที่ทำจากกระดาษ และกระดาษแข็ง	64	6,413	6,379	869,742.7	12,666,998.8	10,330,308.0	2,336,690.8	Manufacture of corrugated paper and paperboard and of containers of paper and paperboard
2109	การผลิตสิ่งของอื่น ๆ ที่ทำจากกระดาษ และกระดาษแข็ง	35	2,023	1,984	203,624.8	4,566,324.0	3,390,962.7	1,175,361.3	Manufacture of other articles of paper and paperboard
22	การพิมพ์โฆษณา การพิมพ์ และการทำสำเนาสื่อบันทึก	678	7,178	6,142	540,039.4	3,628,791.4	2,563,785.0	1,065,006.4	Publishing, printing and reproduction of recorded media
221	การพิมพ์โฆษณา	84	3,588	3,456	238,523.9	825,206.9	499,473.6	325,733.3	Publishing
2211	การพิมพ์โฆษณาหนังสือ โบรชัวร์ หนังสือเกี่ยวกับดนตรี และการพิมพ์โฆษณาอื่น ๆ	9	3,168	3,148	223,584.7	643,237.5	383,001.9	260,235.7	Publishing of books, brochures, musical books and other publications
2212	การพิมพ์โฆษณาหนังสือพิมพ์ วารสาร และนิตยสาร	12	98	87	8,267.9	54,902.9	45,947.8	8,955.1	Publishing of newspapers, journals and periodicals
2219	การพิมพ์โฆษณาอื่น ๆ	63	322	221	6,671.3	127,066.5	70,523.9	56,542.6	Other publishing
222	การพิมพ์ และกิจกรรมด้านการบริการที่เกี่ยวข้องกับการพิมพ์	593	3,450	2,545	283,273.1	2,666,284.1	1,955,871.9	710,412.2	Printing and service activities related to printing
2221	การพิมพ์	583	3,220	2,331	247,531.1	2,421,292.3	1,801,309.9	619,982.5	Printing
2222	กิจกรรมด้านการบริการที่เกี่ยวข้องกับการพิมพ์	10	230	214	35,742.0	244,991.8	154,562.0	90,429.7	Service activities related to printing
223	การทำสำเนาสื่อบันทึกข้อมูล	1	140	140	D	D	D	D	Reproduction of recorded media
2230	การทำสำเนาสื่อบันทึกข้อมูล	1	140	140	D	D	D	D	Reproduction of recorded media
23	การผลิตผลิตภัณฑ์ถ่านโค้ก ผลิตภัณฑ์ที่ได้จากการกลั่น น้ำมันปิโตรเลียมและเชื้อเพลิงปรมาณู	34	3,256	3,223	430,376.9	297,506,054.0	280,304,637.4	17,201,416.6	Manufacture of coke, refined petroleum products and nuclear fuel
231	การผลิตผลิตภัณฑ์ถ่านโค้ก	6	66	60	4,762.8	49,562.0	33,956.2	15,605.8	Manufacture of coke oven products
2310	การผลิตผลิตภัณฑ์ถ่านโค้ก	6	66	60	4,762.8	49,562.0	33,956.2	15,605.8	Manufacture of coke oven products
232	การผลิตผลิตภัณฑ์ที่ได้จากการกลั่นน้ำมันปิโตรเลียม	28	3,190	3,163	425,614.1	297,456,492.0	280,270,681.2	17,185,810.8	Manufacture of refined petroleum products
2320	การผลิตผลิตภัณฑ์ที่ได้จากการกลั่นน้ำมันปิโตรเลียม	28	3,190	3,163	425,614.1	297,456,492.0	280,270,681.2	17,185,810.8	Manufacture of refined petroleum products
24	การผลิตเคมีภัณฑ์และผลิตภัณฑ์เคมี	585	43,337	42,624	5,954,979.5	264,422,938.4	211,556,307.5	52,866,630.9	Manufacture of chemicals and chemical products
241	การผลิตเคมีภัณฑ์ขั้นมูลฐาน	305	22,071	21,730	3,171,569.0	177,903,976.3	145,091,971.9	32,812,004.4	Manufacture of basic chemicals
2411	การผลิตเคมีภัณฑ์ขั้นมูลฐาน ยกเว้นปุ๋ยและสารประกอบไนโตรเจน	87	8,714	8,692	1,308,685.7	71,054,589.2	57,894,340.4	13,160,248.8	Manufacture of basic chemicals, except fertilizers nitrogen compounds
2412	การผลิตปุ๋ยและสารประกอบไนโตรเจน	151	3,959	3,659	326,584.0	8,945,479.5	6,834,238.3	2,111,241.2	Manufacture of fertilizers and nitrogen compounds
2413	การผลิตพลาสติกในขั้นต้น และยางสังเคราะห์	67	9,398	9,379	1,536,299.3	97,903,907.6	80,363,393.2	17,540,514.5	Manufacture of plastics in primary forms and of synthetic rubber

ตาราง 1 สถิติมูลฐานอุตสาหกรรมการผลิตในปี 2549 จำแนกตามประเภทอุตสาหกรรม ภาคกลาง พ.ศ. 2550 (ต่อ)

TABLE 1 SUMMARY OF BASIC STATISTICS FOR MANUFACTURING ESTABLISHMENTS IN 2006 BY CATEGORY OF INDUSTRY, CENTRAL REGION, 2007 (cont'd)

(พันบาท In Thousand Baht)

รหัส Code	ประเภทอุตสาหกรรม	จำนวน สถานประกอบการ Number of establishments	จำนวน คนทำงาน Number of persons engaged	ลูกจ้าง Employees		มูลค่าผลผลิต Value of gross output	ค่าใช้จ่าย ชั้นกลาง Intermediate consumption	มูลค่าเพิ่ม Value added	Category of industry
				จำนวน Number	ค่าตอบแทน แรงงาน Remuneration				
242	การผลิตผลิตภัณฑ์เคมีอื่น ๆ	264	16,344	15,972	2,123,345.5	63,325,046.1	50,294,005.4	13,031,040.7	Manufacture of other chemical products
2421	การผลิตสารฆ่าศัตรูพืชและผลิตภัณฑ์ เคมีทางการเกษตรอื่น ๆ	12	526	512	36,171.7	473,453.1	384,453.9	88,999.1	Manufacture of pesticides and other agro-chemical products
2422	การผลิตสีทา น้ำมันชักเงา และสิ่งที่ใช้ทาเคลือบ หมึกพิมพ์ และน้ำมันทาไม้ (mastics) ที่คล้ายกัน	38	3,040	3,013	468,408.9	9,415,164.1	7,118,250.0	2,296,914.1	Manufacture of paints, varnishes and similar coatings, printing ink and mastics
2423	การผลิตผลิตภัณฑ์ทางเภสัชกรรม เคมีภัณฑ์ที่ใช้รักษาโรค และผลิตภัณฑ์ที่ทำจากสมุนไพร	54	2,426	2,327	260,531.6	3,280,787.4	2,196,252.4	1,084,535.0	Manufacture of pharmaceuticals, medicinal chemicals and botanical products
2424	การผลิตสบู่และผงซักฟอก เคมีภัณฑ์ที่ใช้ในการทำความสะอาด สะอาดและขัดเงา เครื่องหอม และสิ่งปรุงแต่งสำหรับ ประติณร่างกาย หรือประเทืองโฉม	103	5,702	5,580	784,925.1	38,722,534.7	32,823,948.3	5,898,586.4	Manufacture of soap and detergents, cleaning and polishing preparations, perfumes and toilet preparations
2429	การผลิตผลิตภัณฑ์เคมีอื่น ๆ ซึ่งมีได้จัดประเภทไว้ในที่อื่น	57	4,651	4,540	573,308.2	11,433,106.9	7,771,100.9	3,662,006.1	Manufacture of other chemical products n.e.c.
243	การผลิตเส้นใยประดิษฐ์	16	4,922	4,922	660,065.0	23,193,915.9	16,170,330.1	7,023,585.8	Manufacture of man-made fibres
2430	การผลิตเส้นใยประดิษฐ์	16	4,922	4,922	660,065.0	23,193,915.9	16,170,330.1	7,023,585.8	Manufacture of man-made fibres
25	การผลิตผลิตภัณฑ์ยางและพลาสติก	688	90,789	90,287	12,356,683.6	143,419,623.6	108,564,574.6	34,855,049.0	Manufacture of rubber and plastics products
251	การผลิตผลิตภัณฑ์ยาง	150	31,420	31,307	4,333,493.5	55,492,900.3	42,804,350.3	12,688,550.0	Manufacture of rubber products
2511	การผลิตยางนอกและยางใน การหล่อดอกยางและการซ่อมสร้างยาง	46	10,601	10,575	1,399,275.4	26,421,682.2	19,409,377.2	7,012,305.0	Manufacture of rubber tyres and tubes; retreading and rebuilding of rubber tyres
2519	การผลิตผลิตภัณฑ์ยางอื่น ๆ	104	20,819	20,732	2,934,218.1	29,071,218.1	23,394,973.2	5,676,245.0	Manufacture of other rubber products
252	การผลิตผลิตภัณฑ์พลาสติก	538	59,369	58,980	8,023,190.1	87,926,723.3	65,760,224.3	22,166,499.0	Manufacture of plastic products
2520	การผลิตผลิตภัณฑ์พลาสติก	538	59,369	58,980	8,023,190.1	87,926,723.3	65,760,224.3	22,166,499.0	Manufacture of plastic products
26	การผลิตผลิตภัณฑ์จากแร่โลหะ	3,106	87,181	82,341	10,094,068.8	135,542,748.3	97,929,319.6	37,613,428.6	Manufacture of other non-metallic mineral products
261	การผลิตแก้วและผลิตภัณฑ์แก้ว	82	8,645	8,571	1,201,516.9	23,314,269.1	17,986,245.6	5,328,023.5	Manufacture of glass and glass products
2610	การผลิตแก้วและผลิตภัณฑ์แก้ว	82	8,645	8,571	1,201,516.9	23,314,269.1	17,986,245.6	5,328,023.5	Manufacture of glass and glass products
269	การผลิตผลิตภัณฑ์แร่โลหะ ซึ่งมีได้จัดประเภทไว้ในที่อื่น	3,024	78,536	73,770	8,892,551.9	112,228,479.2	79,943,074.0	32,285,405.2	Manufacture of non-metallic mineral products n.e.c.
2691	การผลิตเซรามิกชนิดไม่ทนไฟ ซึ่งไม่ได้ใช้ในงานก่อสร้าง	185	22,440	22,208	2,743,771.0	19,047,611.7	12,940,798.1	6,106,813.6	Manufacture of non-structural non-refractory ceramic ware

ตาราง 1 สถิติมูลฐานอุตสาหกรรมการผลิตในปี 2549 จำแนกตามประเภทอุตสาหกรรม ภาคกลาง พ.ศ. 2550 (ต่อ)

TABLE 1 SUMMARY OF BASIC STATISTICS FOR MANUFACTURING ESTABLISHMENTS IN 2006 BY CATEGORY OF INDUSTRY, CENTRAL REGION, 2007 (cont'd)

(พันบาท In Thousand Baht)

รหัส Code	ประเภทอุตสาหกรรม	จำนวน	จำนวน	ลูกจ้าง Employees		มูลค่าผลผลิต Value of gross output	ค่าใช้จ่าย ชั้นกลาง Intermediate consumption	มูลค่าเพิ่ม Value added	Category of industry
		สถานประกอบการ	คนทำงาน	จำนวน	ค่าตอบแทน				
		Number of establishments	Number of persons engaged	Number	แรงงาน Remuneration				
2692	การผลิตผลิตภัณฑ์เซรามิกชนิดทนไฟ	65	2,289	2,163	323,107.0	5,831,639.0	4,866,370.6	965,268.3	Manufacture of refractory ceramic products
2693	การผลิตผลิตภัณฑ์จากดินชนิดไม่ทนไฟ ซึ่งใช้กับงานก่อสร้าง	1,230	15,882	14,032	1,716,931.4	27,338,968.0	15,911,690.3	11,427,277.8	Manufacture of structural non-refractory clay products
2694	การผลิตซีเมนต์ ปูนขาว และปูนปลาสเตอร์	170	10,356	10,157	1,523,099.4	31,286,613.3	24,421,588.4	6,865,024.9	Manufacture of cement, lime and plaster
2695	การผลิตผลิตภัณฑ์จากคอนกรีต ซีเมนต์ และปูนปลาสเตอร์	1,131	22,265	20,268	1,992,018.8	22,093,474.0	17,028,959.3	5,064,514.7	Manufacture of articles of concrete, cement and plaster
2696	การตัด การขึ้นรูป และการแต่งสำเร็จหิน	204	3,317	3,008	351,968.9	2,956,242.6	1,719,988.7	1,236,253.9	Cutting, shaping and finishing of stone
2699	การผลิตผลิตภัณฑ์แร่โลหะอื่น ๆ ซึ่งมิได้จัดประเภทไว้ในที่อื่น	39	1,986	1,933	241,655.4	3,673,930.5	3,053,678.5	620,252.0	Manufacture of other non-metallic mineral products n.e.c.
27	การผลิตโลหะขั้นมูลฐาน	334	24,151	23,771	3,119,811.5	116,497,218.7	98,344,989.0	18,152,229.7	Manufacture of basic metals
271	การผลิตเหล็กและเหล็กกล้าขั้นมูลฐาน	106	9,775	9,669	1,305,007.0	66,581,404.5	57,989,315.3	8,592,089.2	Manufacture of basic iron and steel
2710	การผลิตเหล็กและเหล็กกล้าขั้นมูลฐาน	106	9,775	9,669	1,305,007.0	66,581,404.5	57,989,315.3	8,592,089.2	Manufacture of basic iron and steel
272	การผลิตโลหะมีค่าและโลหะอื่นที่มีไขเหล็กขั้นมูลฐาน	82	6,258	6,187	817,488.7	32,421,916.9	26,070,553.6	6,351,363.2	Manufacture of basic precious and non-ferrous metals
2720	การผลิตโลหะมีค่า และโลหะอื่นที่มีไขเหล็กขั้นมูลฐาน	82	6,258	6,187	817,488.7	32,421,916.9	26,070,553.6	6,351,363.2	Manufacture of basic precious and non-ferrous metals
273	การหล่อโลหะ	146	8,118	7,915	997,315.8	17,493,897.3	14,285,120.0	3,208,777.2	Casting of metals
2731	การหล่อเหล็กและเหล็กกล้า	31	4,314	4,292	619,050.6	11,309,570.6	9,187,354.2	2,122,216.4	Casting of iron and steel
2732	การหล่อโลหะที่มีไขเหล็ก	115	3,804	3,623	378,265.2	6,184,326.7	5,097,765.8	1,086,560.8	Casting of non-ferrous metals
28	การผลิตผลิตภัณฑ์ที่ทำจากโลหะประดิษฐ์ ยกเว้นเครื่องจักรและอุปกรณ์	5,282	70,308	63,812	7,745,844.7	124,402,719.7	97,511,790.2	26,890,929.4	Manufacture of fabricated metal products, except machinery and equipment
281	การผลิตผลิตภัณฑ์ที่มีโครงสร้างเป็นโลหะ ถังน้ำ ที่เก็บน้ำ และเครื่องกำเนิดไอน้ำ	2,673	22,989	19,587	2,106,907.2	19,853,265.1	14,646,470.5	5,206,794.7	Manufacture of structural metal products, tanks, reservoirs and steam generators
2811	การผลิตผลิตภัณฑ์ที่มีโครงสร้างเป็นโลหะ	2,621	18,653	15,283	1,652,100.8	15,008,145.2	11,344,696.3	3,663,448.9	Manufacture of structural metal products
2812	การผลิตถังน้ำ ที่เก็บน้ำ และภาชนะบรรจุที่ทำจากโลหะ	48	3,801	3,769	381,035.6	4,407,606.7	2,972,845.1	1,434,761.6	Manufacture of tanks, reservoirs and containers of metal
2813	การผลิตเครื่องกำเนิดไอน้ำ ยกเว้นหม้อน้ำ (boiler) น้ำร้อนสำหรับการทำความร้อนจากส่วนกลาง	4	535	535	73,770.7	437,513.2	328,929.1	108,584.2	Manufacture of steam generators, except central heating hot water boilers
289	การผลิตผลิตภัณฑ์โลหะประดิษฐ์อื่น ๆ รวมทั้งกิจกรรม ด้านการบริการแก่ผู้ผลิตผลิตภัณฑ์โลหะประดิษฐ์	2,609	47,319	44,226	5,638,937.5	104,549,454.6	82,865,319.8	21,684,134.8	Manufacture of other fabricated metal products; service activities to producers of fabricated metal products

ตาราง 1 สถิติมูลฐานอุตสาหกรรมการผลิตในปี 2549 จำแนกตามประเภทอุตสาหกรรม ภาคกลาง พ.ศ. 2550 (ต่อ)

TABLE 1 SUMMARY OF BASIC STATISTICS FOR MANUFACTURING ESTABLISHMENTS IN 2006 BY CATEGORY OF INDUSTRY, CENTRAL REGION, 2007 (cont'd)

(พันบาท In Thousand Baht)

รหัส Code	ประเภทอุตสาหกรรม	จำนวน สถานประกอบการ Number of establishments	จำนวน คนทำงาน Number of persons engaged	ลูกจ้าง Employees		มูลค่าผลผลิต Value of gross output	ค่าใช้จ่าย ชั้นกลาง Intermediate consumption	มูลค่าเพิ่ม Value added	Category of industry
				จำนวน Number	ค่าตอบแทน แรงงาน Remuneration				
				2891	การผลิตผลิตภัณฑ์โลหะที่สร้างขึ้นโดยวิธีการตี การกด การตอกพิมพ์ และการรีดในรูปแบบต่าง ๆ รวมทั้งการผสมโลหะผง				
2892	การตกแต่งและการเคลือบโลหะ รวมทั้งการดำเนินการเกี่ยวกับวิศวกรรมเครื่องกล โดยได้รับค่าธรรมเนียมตอบแทนหรือโดยการทำสัญญาจ้าง	781	7,937	6,945	796,815.3	30,597,883.1	23,282,902.0	7,314,981.0	Treatment and coating of metals; general mechanical engineering on a fee or contract basis
2893	การผลิตของมีคม เครื่องมือที่ใช้งานด้วยมือ และเครื่องโลหะทั่วไป	243	4,096	3,753	381,191.9	5,727,008.7	4,143,955.7	1,583,053.1	Manufacture of cutlery, hand tools and general hardware
2899	การผลิตผลิตภัณฑ์โลหะประดิษฐ์อื่น ๆ ซึ่งมีได้จัดประเภทไว้ในที่อื่น	198	19,945	19,727	2,845,616.0	52,156,564.4	44,482,531.8	7,674,032.6	Manufacture of other fabricated metal products n.e.c.
29	การผลิตเครื่องจักรและอุปกรณ์ ซึ่งมีได้จัดประเภทไว้ในที่อื่น	1,083	68,197	67,114	9,362,246.2	149,414,089.1	117,017,237.9	32,396,851.3	Manufacture of machinery and equipment n.e.c.
291	การผลิตเครื่องจักรที่ใช้งานทั่วไป	197	43,484	43,375	6,152,545.9	94,215,639.7	73,450,912.4	20,764,727.3	Manufacture of general purpose machinery
2911	การผลิตเครื่องยนต์และเครื่องกังหัน ยกเว้นเครื่องยนต์ ที่ใช้กับอากาศยานยานยนต์และรถจักรยาน/รถจักรยานยนต์	18	361	347	34,337.5	694,621.6	340,099.9	354,521.7	Manufacture of engines and turbines, except aircraft, vehicle and cycle engines
2912	การผลิตเครื่องสูบ เครื่องอัด แทป และวาล์ว	48	1,886	1,848	232,798.8	2,064,753.6	1,202,575.7	862,177.9	Manufacture of pumps, compressors, taps and valves
2913	การผลิตแบร็ง (ตลับลูกปืน) เกียร์และเครื่องเกียร์ และอุปกรณ์ที่ใช้ขับเคลื่อน	30	16,337	16,314	1,708,819.9	17,361,876.6	11,086,237.9	6,275,638.7	Manufacture of bearings, gears, gearing and driving elements
2914	การผลิตเตาอบ เตาเผา และเครื่องฟืน หรือเครื่องถีดเชื้อเพลิงของเตาเผา	5	20	5	252.0	2,065.0	1,234.0	831.0	Manufacture of ovens, furnaces and furnace burners
2915	การผลิตอุปกรณ์ที่ใช้ในการยกและการขนย้าย	16	2,882	2,878	515,521.8	9,545,120.7	8,711,511.4	833,609.2	Manufacture of lifting and handling equipment
2919	การผลิตเครื่องจักรที่ใช้งานทั่วไปอื่น ๆ	80	21,998	21,983	3,660,816.0	64,547,202.2	52,109,253.4	12,437,948.8	Manufacture of other general purpose machinery
292	การผลิตเครื่องจักรที่ใช้งานเฉพาะอย่าง	858	16,435	15,464	2,041,049.5	19,011,407.0	14,597,189.4	4,414,217.6	Manufacture of special purpose machinery
2921	การผลิตเครื่องจักรที่ใช้ในการเกษตรและการป่าไม้	668	3,770	2,929	239,703.8	1,825,920.4	1,264,593.9	561,326.4	Manufacture of agricultural and forestry machinery
2922	การผลิตเครื่องมือกล	61	5,302	5,259	777,238.3	6,644,206.9	5,230,450.3	1,413,756.6	Manufacture of machine-tools
2923	การผลิตเครื่องจักรสำหรับโลหะกรรม	4	258	256	38,228.2	606,647.9	485,227.9	121,420.0	Manufacture of machinery for metallurgy
2924	การผลิตเครื่องจักรที่ใช้ในการทำเหมืองแร่ เหมืองหิน และการก่อสร้าง	45	1,104	1,055	125,088.7	527,617.8	364,807.3	162,810.6	Manufacture of machinery for mining, quarrying and construction

ตาราง 1 สถิติมูลฐานอุตสาหกรรมการผลิตในปี 2549 จำแนกตามประเภทอุตสาหกรรม ภาคกลาง พ.ศ. 2550 (ต่อ)

TABLE 1 SUMMARY OF BASIC STATISTICS FOR MANUFACTURING ESTABLISHMENTS IN 2006 BY CATEGORY OF INDUSTRY, CENTRAL REGION, 2007 (cont'd)

(พันบาท In Thousand Baht)

รหัส Code	ประเภทอุตสาหกรรม	จำนวน สถานประกอบการ Number of establishments	จำนวน คนทำงาน Number of persons engaged	ลูกจ้าง Employees		มูลค่าผลผลิต Value of gross output	ค่าใช้จ่าย ชั้นกลาง Intermediate consumption	มูลค่าเพิ่ม Value added	Category of industry
				จำนวน Number	ค่าตอบแทน แรงงาน Remuneration				
2925	การผลิตเครื่องจักรที่ใช้ในกระบวนการผลิตอาหาร เครื่องคั้น และยาสูบ	17	1,049	1,033	139,642.5	2,684,110.9	2,326,662.5	357,448.4	Manufacture of machinery for food, beverage and tobacco processing
2926	การผลิตเครื่องจักรที่ใช้ในการผลิตสิ่งทอ เครื่องแต่งกาย และเครื่องหนัง	9	1,878	1,877	255,517.6	2,900,227.9	2,409,021.5	491,206.4	Manufacture of machinery for textile, apparel and leather production
2927	การผลิตอาวุธและกระสุน	4	292	291	45,952.6	355,143.3	228,335.7	126,807.6	Manufacture of weapons and ammunition
2929	การผลิตเครื่องจักรที่ใช้ในงานเฉพาะอย่าง อื่น ๆ	50	2,783	2,765	419,677.9	3,467,532.0	2,288,090.3	1,179,441.7	Manufacture of other special purpose machinery
293	การผลิตเครื่องใช้ในบ้านเรือน ซึ่งมีได้จัดประเภทไว้ในที่อื่น	28	8,278	8,275	1,168,650.9	36,187,042.4	28,969,136.0	7,217,906.4	Manufacture of domestic appliances n.e.c.
2930	การผลิตเครื่องใช้ในบ้านเรือน ซึ่งมีได้จัดประเภทไว้ในที่อื่น	28	8,278	8,275	1,168,650.9	36,187,042.4	28,969,136.0	7,217,906.4	Manufacture of domestic appliances n.e.c.
30	การผลิตเครื่องจักรสำนักงาน								Manufacture of office,
	เครื่องทำบัญชี และเครื่องคำนวณ	24	25,606	25,605	3,894,049.5	21,887,769.7	16,830,368.1	5,057,401.7	accounting and computing machinery
300	การผลิตเครื่องจักรสำนักงาน เครื่องทำบัญชีและเครื่องคำนวณ	24	25,606	25,605	3,894,049.5	21,887,769.7	16,830,368.1	5,057,401.7	Manufacture of office, accounting and computing machinery
3000	การผลิตเครื่องจักรสำนักงาน เครื่องทำบัญชี และเครื่องคำนวณ	24	25,606	25,605	3,894,049.5	21,887,769.7	16,830,368.1	5,057,401.7	Manufacture of office, accounting and computing machinery
31	การผลิตเครื่องจักรและเครื่องอุปกรณ์ไฟฟ้า ซึ่งมีได้จัดประเภทไว้ในที่อื่น	159	51,700	51,633	7,154,603.8	100,029,716.7	74,853,954.6	25,175,762.1	Manufacture of electrical machinery and apparatus n.e.c.
311	การผลิตมอเตอร์ไฟฟ้า เครื่องกำเนิดไฟฟ้า และหม้อแปลงไฟฟ้า	59	15,609	15,566	1,924,024.0	21,865,290.7	15,354,916.2	6,510,374.5	Manufacture of electric motors, generators and transformers
3110	การผลิตมอเตอร์ไฟฟ้า เครื่องกำเนิดไฟฟ้า และหม้อแปลงไฟฟ้า	59	15,609	15,566	1,924,024.0	21,865,290.7	15,354,916.2	6,510,374.5	Manufacture of electric motors, generators and transformers
312	การผลิตอุปกรณ์เพื่อการจ่ายและควบคุมกระแสไฟฟ้า	36	14,466	14,456	2,089,891.8	43,443,539.0	32,798,795.9	10,644,743.1	Manufacture of electricity distribution and control apparatus
3120	การผลิตอุปกรณ์เพื่อการจ่าย และควบคุมกระแสไฟฟ้า	36	14,466	14,456	2,089,891.8	43,443,539.0	32,798,795.9	10,644,743.1	Manufacture of electricity distribution and control apparatus
313	การผลิตลวดและเคเบิลที่หุ้มฉนวน	19	5,677	5,677	562,195.1	14,750,997.0	12,019,660.2	2,731,336.8	Manufacture of insulated wire and cable
3130	การผลิตลวดและเคเบิลที่หุ้มฉนวน	19	5,677	5,677	562,195.1	14,750,997.0	12,019,660.2	2,731,336.8	Manufacture of insulated wire and cable
314	การผลิตหม้อสะสมไฟฟ้า เซลล์ปฐมภูมิและแบตเตอรี่ปฐมภูมิ	7	1,268	1,262	232,492.4	2,952,128.7	2,203,118.3	749,010.3	Manufacture of accumulators, primary cells and primary batteries
3140	การผลิตหม้อสะสมไฟฟ้า เซลล์ปฐมภูมิ และแบตเตอรี่ปฐมภูมิ	7	1,268	1,262	232,492.4	2,952,128.7	2,203,118.3	749,010.3	Manufacture of accumulators, primary cells and primary batteries

ตาราง 1 สถิติมูลฐานอุตสาหกรรมการผลิตในปี 2549 จำแนกตามประเภทอุตสาหกรรม ภาคกลาง พ.ศ. 2550 (ต่อ)

TABLE 1 SUMMARY OF BASIC STATISTICS FOR MANUFACTURING ESTABLISHMENTS IN 2006 BY CATEGORY OF INDUSTRY, CENTRAL REGION, 2007 (cont'd)

(พันบาท In Thousand Baht)

รหัส Code	ประเภทอุตสาหกรรม	จำนวน สถานประกอบการ Number of establishments	จำนวน คนทำงาน Number of persons engaged	ลูกจ้าง Employees		มูลค่าผลผลิต Value of gross output	ค่าใช้จ่าย ขั้นกลาง Intermediate consumption	มูลค่าเพิ่ม Value added	Category of industry
				จำนวน Number	ค่าตอบแทน แรงงาน Remuneration				
315	การผลิตหลอดไฟฟ้าและเครื่องอุปกรณ์สำหรับให้แสงสว่าง	8	950	949	104,347.5	1,030,528.8	692,400.6	338,128.2	Manufacture of electric lamp
3150	การผลิตหลอดไฟฟ้าและเครื่องอุปกรณ์สำหรับให้แสงสว่าง	8	950	949	104,347.5	1,030,528.8	692,400.6	338,128.2	Manufacture of electric lamps
319	การผลิตเครื่องอุปกรณ์ไฟฟ้าอื่น ๆ ซึ่งมีได้จัดประเภทไว้ในที่อื่น	30	13,730	13,723	2,241,652.9	15,987,232.5	11,785,063.4	4,202,169.1	Manufacture of other electrical equipment n.e.c.
3190	การผลิตเครื่องอุปกรณ์ไฟฟ้าอื่น ๆ ซึ่งมีได้จัดประเภทไว้ในที่อื่น	30	13,730	13,723	2,241,652.9	15,987,232.5	11,785,063.4	4,202,169.1	Manufacture of other electrical equipment n.e.c.
32	การผลิตอุปกรณ์และเครื่องอุปกรณ์วิทยุ โทรทัศน์ และการสื่อสาร	228	134,531	133,801	18,842,324.5	674,660,869.0	467,624,054.0	207,036,815.0	Manufacture of radio, television and communication equipment and apparatus
321	การผลิตหลอดอิเล็กทรอนิกส์ และส่วนประกอบอิเล็กทรอนิกส์อื่น ๆ	174	91,732	91,723	12,408,217.1	264,663,887.9	225,471,243.8	39,192,644.1	Manufacture of electronic valves and tubes and other electronic components
3210	การผลิตหลอดอิเล็กทรอนิกส์ และส่วนประกอบอิเล็กทรอนิกส์อื่น ๆ	174	91,732	91,723	12,408,217.1	264,663,887.9	225,471,243.8	39,192,644.1	Manufacture of electronic valves and tubes and other electronic components
322	การผลิตเครื่องส่งสัญญาณโทรทัศน์และวิทยุ และ เครื่องอุปกรณ์สำหรับโทรศัพท์และโทรเลขแบบใช้สาย	6	2,007	2,007	226,513.7	2,733,833.6	1,911,684.9	822,148.7	Manufacture of television and radio transmitters and apparatus for line telephony and line telegraphy
3220	การผลิตเครื่องส่งสัญญาณโทรทัศน์และวิทยุ และ เครื่องอุปกรณ์ สำหรับ โทรศัพท์และโทรเลขแบบใช้สาย	6	2,007	2,007	226,513.7	2,733,833.6	1,911,684.9	822,148.7	Manufacture of television and radio transmitters and apparatus for line telephony and line telegraphy
323	การผลิตเครื่องรับโทรทัศน์และวิทยุ เครื่องบันทึกเสียงหรือภาพ หรือเครื่องชวานตรีโพดิวงซึ่ง หรือวีดิโอรีโพดิวงซึ่ง และสินค้าที่เกี่ยวข้อง	48	40,792	40,071	6,207,593.7	407,263,147.5	240,241,125.4	167,022,022.1	Manufacture of television and radio receivers and associated consumer goods
3230	การผลิตเครื่องรับโทรทัศน์และวิทยุ เครื่องบันทึกเสียงหรือภาพ หรือเครื่องชวานตรีโพดิวงซึ่ง หรือวีดิโอรีโพดิวงซึ่ง และสินค้าที่เกี่ยวข้อง	48	40,792	40,071	6,207,593.7	407,263,147.5	240,241,125.4	167,022,022.1	Manufacture of television and radio receivers and associated consumer goods
33	การผลิตอุปกรณ์ที่ใช้ในทางการแพทย์ การวัดความเที่ยง และอุปกรณ์ที่ใช้ในทางทัศนศาสตร์ นาฬิกา	64	6,669	6,462	1,054,743.0	25,982,518.2	14,962,825.4	11,019,692.8	Manufacture of medical, precision and optical instruments, watches and clocks
331	การผลิตอุปกรณ์และเครื่องใช้ในทางการแพทย์ และเครื่องใช้ที่ใช้ในการวัด การตรวจสอบ การทดสอบ การเดินเรือ/การเดินอากาศ และใช้ในวัตถุประสงค์อื่น ๆ ยกเว้นอุปกรณ์ที่ใช้ในทางทัศนศาสตร์	58	1,693	1,630	215,692.0	1,466,467.8	1,157,251.7	309,216.1	Manufacture of medical appliances and instruments and appliances for measuring, checking, testing, navigating and other purposes, except optical instruments

ตาราง 1 สถิติมูลฐานอุตสาหกรรมการผลิตในปี 2549 จำแนกตามประเภทอุตสาหกรรม ภาคกลาง พ.ศ. 2550 (ต่อ)

TABLE 1 SUMMARY OF BASIC STATISTICS FOR MANUFACTURING ESTABLISHMENTS IN 2006 BY CATEGORY OF INDUSTRY, CENTRAL REGION, 2007 (cont'd)

(พันบาท In Thousand Baht)

รหัส Code	ประเภทอุตสาหกรรม	จำนวน สถานประกอบการ Number of establishments	จำนวน คนทำงาน Number of persons engaged	ลูกจ้าง Employees		มูลค่าผลผลิต Value of gross output	ค่าใช้จ่าย ชั้นกลาง Intermediate consumption	มูลค่าเพิ่ม Value added	Category of industry
				จำนวน Number	ค่าตอบแทน แรงงาน Remuneration				
3311	การผลิตอุปกรณ์ที่ใช้ในทางการแพทย์และศัลยกรรม และเครื่องใช้ทางศัลยกรรมกระดูก	55	1,429	1,366	160,737.9	1,229,265.9	1,026,961.2	202,304.8	Manufacture of medical and surgical equipment and or orthopaedic appliances
3312	การผลิตอุปกรณ์และเครื่องใช้เพื่อการวัด การตรวจสอบ การทดสอบการเดินเรือ/การบินอากาศ และใช้ในวัตถุประสงค์อื่น ๆ ยกเว้น อุปกรณ์ควบคุมกระบวนการผลิต ในทางอุตสาหกรรม	2	250	250	D	D	D	D	Manufacture of instruments and appliances for measuring,checking, testing, navigating and other purposes, except industrial process control equipment
3313	การผลิตอุปกรณ์ควบคุมกระบวนการผลิตในทางอุตสาหกรรม	1	14	14	D	D	D	D	Manufacture of industrial process control equipment
332	การผลิตอุปกรณ์ที่ใช้ในทางทัศนศาสตร์ และเครื่องอุปกรณ์เกี่ยวกับการถ่ายภาพ	4	4,710	4,568	794,940.6	23,949,028.9	13,377,166.0	10,571,862.9	Manufacture of optical instruments and photographic equipment
3320	การผลิตอุปกรณ์ที่ใช้ในทางทัศนศาสตร์ และเครื่องอุปกรณ์เกี่ยวกับการถ่ายภาพ	4	4,710	4,568	794,940.6	23,949,028.9	13,377,166.0	10,571,862.9	Manufacture of optical instruments and photographic equipment
333	การผลิตนาฬิกา	2	266	264	D	D	D	D	Manufacture of watches and clocks
3330	การผลิตนาฬิกา	2	266	264	D	D	D	D	Manufacture of watches and clocks
34	การผลิตยานยนต์ รถพ่วงและรถกึ่งรถพ่วง	430	76,951	76,688	12,688,863.8	312,751,362.4	244,951,130.3	67,800,232.1	Manufacture of motor vehicles, trailers and semi-trailers
341	การผลิตยานยนต์	31	9,431	9,397	1,556,999.2	113,098,488.8	88,454,935.5	24,643,553.4	Manufacture of motor vehicles
3410	การผลิตยานยนต์	31	9,431	9,397	1,556,999.2	113,098,488.8	88,454,935.5	24,643,553.4	Manufacture of motor vehicles
342	การผลิตตัวถัง (coachwork) สำหรับยานยนต์ รวมทั้งการผลิตรถพ่วงและรถกึ่งรถพ่วง	71	1,657	1,579	239,006.9	2,472,778.7	1,966,112.4	506,666.3	Manufacture of bodies (coachwork) for motor vehicles; manufacture of trailers and semi- trailers
3420	การผลิตตัวถัง (coachwork) สำหรับยานยนต์ รวมทั้งการผลิตรถพ่วง และรถกึ่งรถพ่วง	71	1,657	1,579	239,006.9	2,472,778.7	1,966,112.4	506,666.3	Manufacture of bodies (coachwork) for motor vehicles; manufacture of trailers and semi-trailers
343	การผลิตส่วนประกอบและอุปกรณ์ประกอบ สำหรับยานยนต์และเครื่องยนต์	328	65,864	65,712	10,892,857.7	197,180,094.9	154,530,082.4	42,650,012.4	Manufacture of parts and accessories for motor vehicles and their engines
3430	การผลิตส่วนประกอบและอุปกรณ์ประกอบ สำหรับยานยนต์ และเครื่องยนต์	328	65,864	65,712	10,892,857.7	197,180,094.9	154,530,082.4	42,650,012.4	Manufacture of parts and accessories for motor vehicles and their engines
35	การผลิตเครื่องอุปกรณ์การขนส่งอื่นๆ	166	10,401	10,259	1,080,955.3	17,413,617.6	13,615,898.3	3,797,719.2	Manufacture of other transport equipment
351	การต่อเรือและการซ่อมเรือ	108	2,068	1,966	154,156.5	555,294.3	324,318.7	230,975.6	Building and repairing of ships and boats

ตาราง 1 สถิติมูลฐานอุตสาหกรรมการผลิตในปี 2549 จำแนกตามประเภทอุตสาหกรรม ภาคกลาง พ.ศ. 2550 (ต่อ)

TABLE 1 SUMMARY OF BASIC STATISTICS FOR MANUFACTURING ESTABLISHMENTS IN 2006 BY CATEGORY OF INDUSTRY, CENTRAL REGION, 2007 (cont'd)

(พันบาท In Thousand Baht)

รหัส Code	ประเภทอุตสาหกรรม	จำนวน	จำนวน	ลูกจ้าง Employees		มูลค่าผลผลิต	ค่าใช้จ่าย	มูลค่าเพิ่ม	Category of industry
		สถานประกอบการ	คนทำงาน	จำนวน	ค่าตอบแทน	Value of	ชั้นกลาง	Value added	
		Number of establishments	Number of persons engaged	Number	แรงงาน Remuneration	gross output	Intermediate consumption		
3511	การต่อเรือและการซ่อมเรือ	102	1,895	1,799	136,877.4	483,410.3	274,218.7	209,191.5	Building and repairing of ships and boats
3512	การต่อเรือและการซ่อมเรือที่ใช้เพื่อความสำราญ และการกีฬา	6	173	167	17,279.1	71,884.0	50,099.9	21,784.1	Building and repairing of pleasure and sporting boats
353	การผลิตอากาศยานและยานอวกาศ	4	368	364	55,817.2	324,449.6	224,808.4	99,641.2	Manufacture of aircraft and spacecraft
3530	การผลิตอากาศยาน และยานอวกาศ	4	368	364	55,817.2	324,449.6	224,808.4	99,641.2	Manufacture of aircraft and spacecraft
359	การผลิตเครื่องอุปกรณ์การขนส่ง ซึ่งมีได้จัดประเภทไว้ในที่อื่น	54	7,965	7,929	870,981.6	16,533,873.7	13,066,771.2	3,467,102.4	Manufacture of transport equipment n.e.c.
3591	การผลิตรถจักรยานยนต์	43	5,540	5,516	753,276.4	16,003,071.9	12,663,932.5	3,339,139.4	Manufacture of motorcycles
3592	การผลิตรถจักรยานสองล้อ และรถสำหรับคนพิการ	9	2,415	2,406	117,348.8	528,673.8	401,284.2	127,389.6	Manufacture of bicycles and invalid carriages
3599	การผลิตเครื่องอุปกรณ์การขนส่งอื่น ๆ ซึ่งมีได้จัดประเภทไว้ในที่อื่น	2	10	7	D	D	D	D	Manufacture of other transport equipment n.e.c.
36	การผลิตเฟอร์นิเจอร์ รวมทั้งการผลิตซึ่งมีได้จัดประเภทไว้ในที่อื่น	7,147	80,875	69,562	6,913,401.0	44,968,666.6	33,571,025.3	11,397,641.3	Manufacture of furniture; manufacturing n.e.c.
361	การผลิตเฟอร์นิเจอร์	1,304	40,731	39,026	3,476,094.6	24,266,439.3	18,873,690.1	5,392,749.2	Manufacture of furniture
3610	การผลิตเฟอร์นิเจอร์	1,304	40,731	39,026	3,476,094.6	24,266,439.3	18,873,690.1	5,392,749.2	Manufacture of furniture
369	การผลิต ซึ่งมีได้จัดประเภทไว้ในที่อื่น	5,843	40,144	30,536	3,437,306.4	20,702,227.3	14,697,335.2	6,004,892.1	Manufacturing n.e.c.
3691	การผลิตเครื่องเพชรพลอยและรูปพรรณ และของที่เกี่ยวข้อง	2,758	12,986	8,330	863,621.8	5,939,527.3	3,947,876.3	1,991,651.0	Manufacture of jewellery and related articles
3692	การผลิตเครื่องดนตรี	35	164	92	6,031.2	13,149.5	8,420.6	4,728.9	Manufacture of musical instruments
3693	การผลิตเครื่องกีฬา	17	8,384	8,374	1,294,284.4	5,765,004.0	4,403,341.1	1,361,662.9	Manufacture of sports goods
3694	การผลิตของเล่นเกมและของเล่น	304	5,667	5,258	510,566.9	3,464,573.3	2,324,761.1	1,139,812.1	Manufacture of games and toys
3699	การผลิตอื่น ๆ ซึ่งมีได้จัดประเภทไว้ในที่อื่น	2,729	12,943	8,483	762,802.1	5,519,973.3	4,012,936.1	1,507,037.2	Other manufacturing n.e.c.
37	การนำผลิตภัณฑ์เก่ามาผลิตเป็นวัสดุรีไซเคิลใหม่	69	852	743	58,162.8	603,837.1	462,068.6	141,768.5	Recycling
371	การนำเศษและของที่ใช้ไม่ได้จำพวกโลหะมาผลิตเป็นวัสดุรีไซเคิลใหม่	16	109	88	8,777.8	310,808.5	240,152.3	70,656.2	Recycling of metal waste and scrap
3710	การนำเศษและของที่ใช้ไม่ได้จำพวกโลหะ มาผลิตเป็นวัสดุรีไซเคิลใหม่	16	109	88	8,777.8	310,808.5	240,152.3	70,656.2	Recycling of metal waste and scrap
372	การนำเศษและของที่ใช้ไม่ได้จำพวกโลหะ มาผลิตเป็นวัสดุรีไซเคิลใหม่	53	743	655	49,385.0	293,028.5	221,916.3	71,112.2	Recycling of non-metal waste and scrap
3720	การนำเศษและของที่ใช้ไม่ได้จำพวกโลหะมาผลิตเป็นวัสดุรีไซเคิลใหม่	53	743	655	49,385.0	293,028.5	221,916.3	71,112.2	Recycling of non-metal waste and scrap

หมายเหตุ : D หมายถึง ตัวเลขที่ไม่เปิดเผย

Note : D means disclosure prohibited.

TABLE 2 VALUE OF GROSS OUTPUT OF MANUFACTURING ESTABLISHMENTS IN 2006 BY DIVISION OF INDUSTRY, CENTRAL, REGION, 2007

(พันบาท In Thousand Baht)

รหัส Code	หมวดอุตสาหกรรม Division of Industry	จำนวน สถาน- ประกอบการ Number of establishments	รวม Total	มูลค่าขายผลผลิต Sales of goods produced	รายรับจาก การขายสินค้า ที่ซื้อมาจำหน่าย ในสภาพเดิม Sales of goods purchased for resale	รายรับจากการ รับจ้างเหมาทำการ ผลิตสินค้า Receipts for contract and commission work	รายรับจากการ ให้บริการบำรุงรักษา ซ่อมแซมและติดตั้ง ให้แก่สถาน ประกอบการอื่น Receipts for repair and installation work etc.	รายรับจากการ ให้เช่าอาคาร ฯลฯ และรายรับอื่น ๆ Receipts for rent on building etc. and other receipts	ส่วนเปลี่ยนแปลง มูลค่าสินค้าคงเหลือ Change in value of stocks of goods	Total
	รวม	46,338	2,878,552,909.2	2,745,843,771.6	74,243,309.4	7,146,319.0	5,370,060.7	18,941,671.7	27,007,776.7	Total
15	การผลิตผลิตภัณฑ์อาหารและเครื่องดื่ม	7,395	255,944,325.9	242,348,909.8	7,402,502.4	156,244.3	20,579.8	1,768,951.7	4,247,138.0	Manufacture of food products and beverages
151	การผลิต การแปรรูปและการเก็บถนอมเนื้อสัตว์ สัตว์น้ำ ผลไม้ ผัก น้ำมันและไขมัน	1,563	71,064,881.7	68,990,414.1	425,517.9	47,063.7	874.6	274,457.7	1,326,553.7	Production, processing and preservation of meat, fish, fruit, vegetables, oils and fats
1511	การผลิตเนื้อสัตว์และผลิตภัณฑ์จากเนื้อสัตว์	383	20,819,177.6	20,811,797.0	3,223.7	2,208.4	-	7,003.3	-5,054.8	Production of meat and meat products
1512	การแปรรูปและการเก็บถนอมสัตว์น้ำ และผลิตภัณฑ์จากสัตว์น้ำ	572	18,961,455.9	18,493,183.0	169,959.5	40,075.7	228.9	67,755.2	190,253.6	Processing and preserving of fish and fish Products
1513	การแปรรูปผลไม้และผัก	565	29,524,213.6	27,964,106.8	239,495.3	4,779.6	645.7	194,538.0	1,120,648.3	Processing of fruit and vegetables
1514	การผลิตน้ำมันจากพืช น้ำมันจากสัตว์และไขมันจากสัตว์	43	1,760,034.6	1,721,327.4	12,839.4	-	-	5,161.2	20,706.6	Manufacture of vegetable and animal oils and fats
152	การผลิตผลิตภัณฑ์ที่ได้จากนม	138	9,554,217.3	9,860,571.9	2,570.0	70.0	-	10,080.2	-319,074.8	Manufacture of dairy products
1520	การผลิตผลิตภัณฑ์ที่ได้จากนม	138	9,554,217.3	9,860,571.9	2,570.0	70.0	-	10,080.2	-319,074.8	Manufacture of dairy products
153	การผลิตผลิตภัณฑ์ที่ได้จากการ โม่-สีธัญพืช สตาร์ช และผลิตภัณฑ์จากสตาร์ช และอาหารสัตว์สำเร็จรูป	1,806	97,755,744.8	90,298,189.7	5,603,384.6	22,765.1	3,316.0	824,072.7	1,004,016.6	Manufacture of grain mill products, starches and starch products, and prepared animal feeds
1531	การผลิตผลิตภัณฑ์ที่ได้จากการ โม่-สีธัญพืช	1,669	29,969,555.2	27,506,027.8	1,553,418.4	22,515.1	2,556.5	111,491.7	773,545.8	Manufacture of grain mill products
1532	การผลิตสตาร์ชและผลิตภัณฑ์จากสตาร์ช	48	10,360,864.6	9,870,908.3	62,727.8	-	-	20,579.0	406,649.5	Manufacture of starches and starch products
1533	การผลิตอาหารสัตว์สำเร็จรูป	89	57,425,325.0	52,921,253.6	3,987,238.5	250.0	759.5	692,002.1	-176,178.7	Manufacture of prepared animal feeds
154	การผลิตผลิตภัณฑ์อาหารอื่น ๆ	3,298	58,171,511.6	53,761,319.1	1,147,569.8	86,345.5	16,389.2	587,000.6	2,572,887.3	Manufacture of other food products
1541	การผลิตผลิตภัณฑ์ประเภทอบ	929	3,195,321.8	3,168,867.1	25,881.6	268.8	-	16,187.6	-15,883.4	Manufacture of bakery products
1542	การผลิตน้ำตาล	113	17,749,751.6	16,332,529.5	213,824.6	86,014.2	12,453.6	249,427.3	855,502.4	Manufacture of sugar
1543	การผลิตโกโก้ ช็อกโกแลต และขนมที่ทำจากน้ำตาล	259	2,481,409.2	2,458,704.4	3,767.4	-	-	5,240.6	13,696.9	Manufacture of cocoa, chocolate and sugar confectionery
1544	การผลิตมะกะโรนี เส้นบะหมี่ เส้นก๋วยเตี๋ยว เส้นหมี่ วุ้นเส้น และผลิตภัณฑ์อาหารประเภทแป้งที่คล้ายกัน	421	3,077,704.7	3,091,897.7	2,442.8	-	-	6,692.8	-23,328.6	Manufacture of macaroni, noodles, couscous and similar farinaceous products

ตาราง 2 มูลค่าผลผลิตของสถานประกอบการอุตสาหกรรมการผลิตในปี 2549 จำแนกตามหมวดอุตสาหกรรม ภาคกลาง พ.ศ. 2550 (ต่อ)

TABLE 2 VALUE OF GROSS OUTPUT OF MANUFACTURING ESTABLISHMENTS IN 2006 BY DIVISION OF INDUSTRY, CENTRAL REGION, 2007 (cont'd)

(พันบาท In Thousand Baht)

รหัส Code	หมวดอุตสาหกรรม	จำนวน สถาน- ประกอบการ Number of establishments	รวม Total	มูลค่าขายผลผลิต Sales of goods produced	รายรับจาก การขายสินค้า ที่ซื้อมาจำหน่าย ในสภาพเดิม Sales of goods purchased for resale	รายรับจากการ รับจ้างเหมาทำการ ผลิตสินค้า Receipts for contract and commission work	รายรับจากการ ให้บริการบำรุงรักษา ซ่อมแซมและติดตั้ง ให้แก่สถาน ประกอบการอื่น Receipts for repair and installation work etc.	รายรับจากการ ให้เช่าอาคาร ฯลฯ และรายรับอื่น ๆ Receipts for rent on building etc. and other receipts	ส่วนเปลี่ยนแปลง มูลค่าสินค้าคงเหลือ Change in value of stocks of goods	Division of Industry
1549	การผลิตผลิตภัณฑ์อาหารอื่น ๆ ซึ่งมิได้จัดประเภทไว้นในที่อื่น	1,576	31,667,324.2	28,709,320.4	901,653.4	62.5	3,935.6	309,452.3	1,742,900.0	Manufacture of other food products n.e.c.
155	การผลิตเครื่องดื่ม	590	19,397,970.6	19,438,414.9	223,460.1	-	-	73,340.5	-337,244.9	Manufacture of beverages
1551	การกลั่น การกลั่นลำดับส่วนและการผสมสุรา รวมทั้งการผลิตเอทิลแอลกอฮอล์ที่ได้จากการหมัก	48	4,180,023.1	4,151,966.9	213,315.4	-	-	8,836.4	-194,095.4	Distilling, rectifying and blending of spirits; ethylalcohol production from fermented materials
1552	การผลิตไวน์	10	40,143.6	46,367.0	2,058.8	-	-	-	-8,282.2	Manufacture of wines
1553	การผลิตมอลต์คิกเกอร์และมอลต์	3	D	D	-	-	-	-	-	Manufacture of malt liquors and malt
1554	การผลิตเครื่องดื่มที่ไม่มีแอลกอฮอล์ รวมทั้งการผลิตน้ำแร่บรรจุขวด	529	9,818,052.8	9,880,329.9	8,085.9	-	-	64,504.1	-134,867.2	Manufacture of soft drinks; bottling of mineral waters
16	การผลิตผลิตภัณฑ์ยาสูบ	38	35,457.6	31,418.2	2,450.0	8.3	-	-	1,581.1	Manufacture of tobacco products
160	การผลิตผลิตภัณฑ์ยาสูบ	38	35,457.6	31,418.2	2,450.0	8.3	-	-	1,581.1	Manufacture of tobacco products
1600	การผลิตผลิตภัณฑ์ยาสูบ	38	35,457.6	31,418.2	2,450.0	8.3	-	-	1,581.1	Manufacture of tobacco products
17	การผลิตสิ่งทอ	3,031	56,252,066.6	52,572,100.3	1,639,602.8	282,742.8	437.9	1,131,042.8	626,140.0	Manufacture of textiles
171	การปั่น การทอ และการแต่งสำเร็จสิ่งทอ	1,554	42,052,296.8	39,177,728.3	1,343,676.7	5,988.7	-	1,049,266.4	475,636.8	Spinning, weaving and finishing of textiles
1711	การจัดเตรียมและการปั่นเส้นใยสิ่งทอ รวมทั้งการทอสิ่งทอ	1,511	40,697,662.0	37,835,787.5	1,336,673.0	5,979.7	-	1,045,021.9	474,199.9	Preparation and spinning of textile fibres; weaving of textiles
1712	การแต่งสำเร็จสิ่งทอ	43	1,354,634.8	1,341,940.8	7,003.7	9.0	-	4,244.5	1,436.9	Finishing of textiles
172	การผลิตสิ่งทออื่น ๆ	1,442	10,275,046.2	9,483,239.2	291,116.4	272,367.1	437.9	39,035.9	188,849.8	Manufacture of other textiles
1721	การผลิตสิ่งทอสำเร็จรูป ยกเว้นเครื่องแต่งกาย	590	3,449,058.4	2,902,045.5	223,388.1	232,303.0	-	19,350.8	71,971.1	Manufacture of made-up textile articles, except apparel
1722	การผลิตพรมและเครื่องปูลาด	498	2,184,137.1	2,163,852.9	31,219.9	298.0	-	1,908.8	-13,142.5	Manufacture of carpets and rugs
1723	การผลิตเชือก สายระโยงระยาง เชือกเส้นใหญ่ และตาข่าย แห อวน	154	1,383,407.0	1,326,999.6	6,718.5	38,000.0	-	4,186.1	7,502.7	Manufacture of cordage, rope, twine and netting
1729	การผลิตสิ่งทออื่น ๆ ซึ่งมิได้จัดประเภทไว้นในที่อื่น	200	3,258,443.7	3,090,341.2	29,789.9	1,766.1	437.9	13,590.2	122,518.5	Manufacture of other textiles n.e.c.

ตาราง 2 มูลค่าผลผลิตของสถานประกอบการอุตสาหกรรมการผลิตในปี 2549 จำแนกตามหมวดอุตสาหกรรม ภาคกลาง พ.ศ. 2550 (ต่อ)

TABLE 2 VALUE OF GROSS OUTPUT OF MANUFACTURING ESTABLISHMENTS IN 2006 BY DIVISION OF INDUSTRY, CENTRAL REGION, 2007 (cont'd)

(พันบาท In Thousand Baht)

รหัส Code	หมวดอุตสาหกรรม	จำนวน สถาน- ประกอบการ Number of establishments	รวม Total	มูลค่าขายผลผลิต Sales of goods produced	รายรับจาก การขายสินค้า ที่ซื้อมาจำหน่าย ในสภาพเดิม Sales of goods purchased for resale	รายรับจากการ รับจ้างเหมาทำการ ผลิตสินค้า Receipts for contract and commission work	รายรับจากการ ให้บริการบำรุงรักษา ซ่อมแซมและติดตั้ง ให้แก่สถาน ประกอบการอื่น Receipts for repair and installation work etc.	รายรับจากการ ให้เช่าอาคาร ฯลฯ และรายรับอื่น ๆ Receipts for rent on building etc. and other receipts	ส่วนเปลี่ยนแปลง มูลค่าสินค้าคงเหลือ Change in value of stocks of goods	Division of Industry
173	การผลิตผ้าและสิ่งของ ที่ได้จากการถักนิตติ้งและโครเชต์	35	3,924,723.5	3,911,132.8	4,809.7	4,387.0	-	42,740.5	-38,346.5	Manufacture of knitted and crocheted fabrics and articles
1730	การผลิตผ้า และสิ่งของ ที่ได้จากการถักนิตติ้ง และโครเชต์	35	3,924,723.5	3,911,132.8	4,809.7	4,387.0	-	42,740.5	-38,346.5	Manufacture of knitted and crocheted fabrics and articles
18	การผลิตเครื่องแต่งกาย รวมทั้งการตกแต่ง และย้อมสีขนสัตว์	9,072	22,635,064.2	22,094,119.2	99,144.1	335,912.3	4,899.3	27,801.3	73,187.9	Manufacture of wearing apparel; dressing and dyeing of fur
181	การผลิตเครื่องแต่งกาย ยกเว้นเครื่องแต่งกาย ที่ทำจากขนสัตว์	9,064	22,283,660.8	21,737,675.8	98,835.1	335,912.3	4,899.3	27,801.3	78,536.9	Manufacture of wearing apparel, except fur apparel
1810	การผลิตเครื่องแต่งกาย ยกเว้น เครื่องแต่งกาย ที่ทำจากขนสัตว์	9,064	22,283,660.8	21,737,675.8	98,835.1	335,912.3	4,899.3	27,801.3	78,536.9	Manufacture of wearing apparel, except fur apparel
182	การตกแต่งและย้อมสีขนสัตว์ รวมทั้งการผลิตสิ่งของที่ทำจากขนสัตว์	8	351,403.4	356,443.4	309.0	-	-	-	-5,349.0	Dressing and dyeing of fur; manufacture of articles of fur
1820	การตกแต่งและย้อมสีขนสัตว์ รวมทั้งการผลิตสิ่งของที่ทำจากขนสัตว์	8	351,403.4	356,443.4	309.0	-	-	-	-5,349.0	Dressing and dyeing of fur; manufacture of articles of fur
19	การฟอกและตกแต่งหนังฟอก รวมทั้งการผลิตกระเป๋าเดินทาง กระเป๋าถือ อานม้า เครื่องเทียมลาก และรองเท้า	404	34,294,408.3	31,673,753.2	1,345.7	269,044.9	1,789,454.0	606,631.3	-45,820.9	Tanning and dressing of leather; manufacture of luggage, handbags, saddlery, harness and footwear
191	การฟอกและตกแต่งหนังฟอก รวมทั้งการผลิตกระเป๋า เดินทาง กระเป๋าถือ อานม้า และเครื่องเทียมลาก	163	4,282,612.8	2,446,956.4	670.0	1,348.7	1,774,573.6	21,346.4	37,717.7	Tanning and dressing of leather; manufacture of luggage, handbags, saddlery and harness
1911	การฟอกและตกแต่งหนังฟอก	7	2,243,441.0	477,334.1	650.0	480.0	1,774,573.6	20,803.1	-30,399.8	Tanning and dressing of leather
1912	การผลิตกระเป๋าเดินทาง กระเป๋าถือ และสิ่งที่คล้ายกัน อานม้า และเครื่องเทียมลาก	156	2,039,171.8	1,969,622.3	20.0	868.7	-	543.3	68,117.4	Manufacture of luggage, handbags and the like, saddlery and harness
192	การผลิตรองเท้า	241	30,011,795.6	29,226,796.8	675.7	267,696.2	14,880.4	585,284.9	-83,538.5	Manufacture of footwear
1920	การผลิตรองเท้า	241	30,011,795.6	29,226,796.8	675.7	267,696.2	14,880.4	585,284.9	-83,538.5	Manufacture of footwear

ตาราง 2 มูลค่าผลผลิตของสถานประกอบการอุตสาหกรรมการผลิตในปี 2549 จำแนกตามหมวดอุตสาหกรรม ภาคกลาง พ.ศ. 2550 (ต่อ)

TABLE 2 VALUE OF GROSS OUTPUT OF MANUFACTURING ESTABLISHMENTS IN 2006 BY DIVISION OF INDUSTRY, CENTRAL REGION, 2007 (cont'd)

(พันบาท In Thousand Baht)

รหัส Code	หมวดอุตสาหกรรม	จำนวน สถาน- ประกอบการ Number of establishments	รวม Total	มูลค่าขายผลผลิต Sales of goods produced	รายรับจาก การขายสินค้า ที่ซื้อมาจำหน่าย ในสภาพเดิม Sales of goods purchased for resale	รายรับจากการ รับจ้างเหมาทำการ ผลิตสินค้า Receipts for contract and commission work	รายรับจากการ ให้บริการบำรุงรักษา ซ่อมแซมและติดตั้ง ให้แก่สถาน ประกอบการอื่น Receipts for repair and installation work etc.	รายรับจากการ ให้เช่าอาคาร ฯลฯ และรายรับอื่น ๆ Receipts for rent on building etc. and other receipts	ส่วนเปลี่ยนแปลง มูลค่าสินค้าคงเหลือ Change in value of stocks of goods	Division of Industry
20	การผลิตไม้และผลิตภัณฑ์จากไม้และไม้ก๊อก ยกเว้น เฟอร์นิเจอร์ รวมทั้งการผลิตสิ่งของ ที่ทำจากฟางและวัสดุถักสานอื่นๆ	6,169	19,811,309.1	18,690,337.4	317,408.2	20,063.7	1,882.0	146,626.0	634,991.8	Manufacture of wood and of products of wood and cork, except furniture; manufacture of articles of straw and plaiting materials
201	การเลื่อยไม้และการไสไม้	204	6,178,067.3	5,972,239.8	30,000.0	924.0	75.0	19,203.1	155,625.4	Sawmilling and planing of wood
2010	การเลื่อยไม้และการไสไม้	204	6,178,067.3	5,972,239.8	30,000.0	924.0	75.0	19,203.1	155,625.4	Sawmilling and planing of wood
202	การผลิตผลิตภัณฑ์จากไม้ ไม้ก๊อก ฟาง และวัสดุถักสาน	5,965	13,633,241.8	12,718,097.6	287,408.2	19,139.7	1,807.0	127,422.9	479,366.4	Manufacture of products of wood, cork, straw and plaiting materials
2021	การผลิตแผ่น ไม้วีเนียร์รวมทั้งการผลิต ไม้อัด ลามิเนบอร์ดแผ่นชั้น ไม้อัดและแผ่นเนิลอื่น ๆ และแผ่น ไม้อัดอื่น ๆ	32	3,828,391.8	3,486,904.8	232,060.1	981.0	-	29,665.6	78,780.2	Manufacture of veneer sheets; manufacture of plywood, laminboard, particle board and other panels and boards
2022	การผลิตเครื่อง ไม้ที่ใช้ในการก่อสร้าง และเครื่องประกอบอาคาร	193	2,968,456.3	2,510,316.0	47,195.7	5,444.1	1,807.0	23,622.2	380,071.2	Manufacture of builders' carpentry and joinery
2023	การผลิตภาชนะไม้	94	3,431,135.3	3,414,006.4	240.0	2,500.0	-	8,962.4	5,426.5	Manufacture of wooden containers
2029	การผลิตผลิตภัณฑ์อื่นที่ทำจากไม้ รวมทั้งการผลิตสิ่ง ของที่ทำจากไม้ก๊อก ฟาง และวัสดุถักสาน	5,646	3,405,258.4	3,306,870.3	7,912.4	10,214.5	-	65,172.7	15,088.5	Manufacture of other products of wood; manufacture of articles of cork, straw and plaiting materials
21	การผลิตกระดาษและผลิตภัณฑ์กระดาษ	152	56,447,737.2	52,644,787.5	1,783,799.5	19,399.1	3,240.0	1,549,820.1	446,691.0	Manufacture of paper and paper products
210	การผลิตกระดาษและผลิตภัณฑ์กระดาษ	152	56,447,737.2	52,644,787.5	1,783,799.5	19,399.1	3,240.0	1,549,820.1	446,691.0	Manufacture of paper and paper products
2101	การผลิตเยื่อกระดาษ กระดาษ และกระดาษแข็ง	53	39,214,414.4	36,685,430.2	529,079.0	-	-	1,245,082.8	754,822.3	Manufacture of pulp, paper and paperboard
2102	การผลิตกระดาษลูกฟูก และกระดาษแข็งลูกฟูกและ การผลิตภาชนะที่ทำจากกระดาษ และกระดาษแข็ง	64	12,666,998.8	11,359,623.0	1,251,510.5	19,399.1	3,240.0	304,526.3	-271,300.1	Manufacture of corrugated paper and paperboard and of containers of paper and paperboard
2109	การผลิตสิ่งของอื่น ๆ ที่ทำจากกระดาษ และกระดาษแข็ง	35	4,566,324.0	4,599,734.2	3,210.0	-	-	211.0	-36,831.1	Manufacture of other articles of paper and paperboard
22	การพิมพ์โฆษณา									Publishing, printing
	การพิมพ์ และการทำสำเนาสื่อบันทึก	678	3,628,791.4	3,465,100.3	23,913.0	130,705.1	-	7,241.1	1,831.9	and reproduction of recorded media

ตาราง 2 มูลค่าผลผลิตของสถานประกอบการอุตสาหกรรมการผลิตในปี 2549 จำแนกตามหมวดอุตสาหกรรม ภาคกลาง พ.ศ. 2550 (ต่อ)

TABLE 2 VALUE OF GROSS OUTPUT OF MANUFACTURING ESTABLISHMENTS IN 2006 BY DIVISION OF INDUSTRY, CENTRAL REGION, 2007 (cont'd)

(พันบาท In Thousand Baht)

รหัส Code	หมวดอุตสาหกรรม	จำนวน สถาน- ประกอบการ Number of establishments	รวม Total	มูลค่าขายผลผลิต Sales of goods produced	รายรับจาก การขายสินค้า ที่ซื้อมาจำหน่าย ในสภาพเดิม Sales of goods purchased for resale	รายรับจากการ รับจ้างเหมาทำการ ผลิตสินค้า Receipts for contract and commission work	รายรับจากการ ให้บริการบำรุงรักษา ซ่อมแซมและติดตั้ง ให้แก่สถาน ประกอบการอื่น Receipts for repair and installation work etc.	รายรับจากการ ให้เช่าอาคาร ฯลฯ และรายรับอื่น ๆ Receipts for rent on building etc. and other receipts	ส่วนเปลี่ยนแปลง มูลค่าสินค้าคงเหลือ Change in value of stocks of goods	Division of Industry
221	การพิมพ์โฆษณา	84	825,206.9	828,813.9	1,056.8	27.0	-	1,987.5	-6,678.4	Publishing
2211	การพิมพ์โฆษณาหนังสือ โบรชัวร์ หนังสือเกี่ยวกับคนตรีและการพิมพ์โฆษณาอื่น ๆ	9	643,237.5	657,772.3	-	-	-	1,020.0	-15,554.8	Publishing of books, brochures, musical books and other publications
2212	การพิมพ์โฆษณาหนังสือพิมพ์ วารสาร และนิตยสาร	12	54,902.9	52,136.2	1,017.5	-	-	780.0	969.2	Publishing of newspapers, journals and periodicals
2219	การพิมพ์โฆษณาอื่น ๆ	63	127,066.5	118,905.5	39.3	27.0	-	187.5	7,907.2	Other publishing
222	การพิมพ์ และกิจกรรมด้านการบริการที่เกี่ยวข้องกับการพิมพ์	593	2,666,284.1	2,501,428.1	22,856.2	130,678.1	-	2,811.4	8,510.2	Printing and service activities related to printing
2221	การพิมพ์	583	2,421,292.3	2,257,284.5	22,856.2	130,678.1	-	1,909.1	8,564.4	Printing
2222	กิจกรรมด้านการบริการที่เกี่ยวข้องกับการพิมพ์	10	244,991.8	244,143.6	-	-	-	902.4	-54.2	Service activities related to printing
223	การทำสำเนาสื่อบันทึกข้อมูล	1	D	D	-	-	-	D	-	Reproduction of recorded media
2230	การทำสำเนาสื่อบันทึกข้อมูล	1	D	D	-	-	-	D	-	Reproduction of recorded media
23	การผลิตผลิตภัณฑ์ถ่านโค้ก ผลิตภัณฑ์ที่ได้จากการกลั่นน้ำมันปิโตรเลียมและเชื้อเพลิงปรมาณู	34	297,506,054.0	290,507,084.7	4,955,861.1	20.9	1,178,549.1	298,429.5	566,108.6	Manufacture of coke, refined petroleum products and nuclear fuel
231	การผลิตผลิตภัณฑ์ถ่านโค้ก	6	49,562.0	49,562.0	-	-	-	-	-	Manufacture of coke oven products
2310	การผลิตผลิตภัณฑ์ถ่านโค้ก	6	49,562.0	49,562.0	-	-	-	-	-	Manufacture of coke oven products
232	การผลิตผลิตภัณฑ์ที่ได้จากการกลั่นน้ำมันปิโตรเลียม	28	297,456,492.0	290,457,522.7	4,955,861.1	20.9	1,178,549.1	298,429.5	566,108.6	Manufacture of refined petroleum products
2320	การผลิตผลิตภัณฑ์ที่ได้จากการกลั่นน้ำมันปิโตรเลียม	28	297,456,492.0	290,457,522.7	4,955,861.1	20.9	1,178,549.1	298,429.5	566,108.6	Manufacture of refined petroleum products
24	การผลิตเคมีภัณฑ์และผลิตภัณฑ์เคมี	585	264,422,938.4	241,951,200.2	10,312,222.5	89,441.1	1,324,831.3	1,649,161.4	9,096,081.8	Manufacture of chemicals and chemical products
241	การผลิตเคมีภัณฑ์ขั้นมูลฐาน	305	177,903,976.3	158,613,325.7	7,490,535.5	42,491.3	1,292,974.7	1,051,574.6	9,413,074.5	Manufacture of basic chemicals
2411	การผลิตเคมีภัณฑ์ขั้นมูลฐาน ยกเว้นปุ๋ยและสารประกอบไนโตรเจน	87	71,054,589.2	56,264,684.4	5,514,704.3	-	1,291,419.6	357,984.1	7,625,796.9	Manufacture of basic chemicals, except fertilizers nitrogen compounds
2412	การผลิตปุ๋ยและสารประกอบไนโตรเจน	151	8,945,479.5	8,470,484.4	135,298.6	36,164.3	1,555.1	24,981.5	276,995.6	Manufacture of fertilizers and nitrogen compounds
2413	การผลิตพลาสติกในขั้นต้น และยางสังเคราะห์	67	97,903,907.6	93,878,156.9	1,840,532.7	6,327.0	-	668,609.1	1,510,282.0	Manufacture of plastics in primary forms and of synthetic rubber

ตาราง 2 มูลค่าผลผลิตของสถานประกอบการอุตสาหกรรมการผลิตในปี 2549 จำแนกตามหมวดอุตสาหกรรม ภาคกลาง พ.ศ. 2550 (ต่อ)

TABLE 2 VALUE OF GROSS OUTPUT OF MANUFACTURING ESTABLISHMENTS IN 2006 BY DIVISION OF INDUSTRY, CENTRAL REGION, 2007 (cont'd)

(พันบาท In Thousand Baht)

รหัส Code	หมวดอุตสาหกรรม Division of Industry	จำนวน สถาน- ประกอบการ Number of establishments	รวม Total	มูลค่าขายผลผลิต Sales of goods produced	รายรับจาก การขายสินค้า ที่ซื้อมาจำหน่าย ในสภาพเดิม Sales of goods purchased for resale	รายรับจากการ รับจ้างเหมาทำการ ผลิตสินค้า Receipts for contract and commission work	รายรับจากการ ให้บริการบำรุงรักษา ซ่อมแซมและติดตั้ง ให้แก่สถาน ประกอบการอื่น Receipts for repair and installation work etc.	รายรับจากการ ให้เช่าอาคาร ฯลฯ และรายรับอื่น ๆ Receipts for rent on building etc. and other receipts	ส่วนเปลี่ยนแปลง มูลค่าสินค้าคงเหลือ Change in value of stocks of goods	
242	การผลิตผลิตภัณฑ์เคมีอื่น ๆ	264	63,325,046.1	60,321,672.9	2,207,690.7	46,949.8	31,856.7	457,670.2	259,205.9	Manufacture of other chemical products
2421	การผลิตสารฆ่าศัตรูพืชและผลิตภัณฑ์เคมี ทางการเกษตรอื่น ๆ	12	473,453.1	363,975.9	88,000.0	15,685.2	-	4,078.6	1,713.3	Manufacture of pesticides and other agro-chemical products
2422	การผลิตสีทา น้ำมันชักเงา และสิ่งที่ใช้ทาเคลือบ หมึกพิมพ์ และน้ำมันทาไม้ (mastics) ที่คล้ายกัน	38	9,415,164.1	9,039,008.9	313,354.3	-	-	89,768.9	-26,968.1	Manufacture of paints, varnishes and similar coatings, printing ink and mastics
2423	การผลิตผลิตภัณฑ์ทางเภสัชกรรม เคมีภัณฑ์ที่ใช้ รักษาโรค และผลิตภัณฑ์ที่ทำจากสมุนไพร	54	3,280,787.4	2,861,221.1	310,746.7	264.6	-	31,939.0	76,615.9	Manufacture of pharmaceuticals, medicinal chemicals and botanical products
2424	การผลิตสบู่และผงซักฟอก เคมีภัณฑ์ที่ใช้ในการทำ ความสะอาด และขัดเงา เครื่องหอม และสิ่งปรุงแต่ง สำหรับประพินร่างกาย หรือประพินอิม	103	38,722,534.7	37,511,233.9	1,360,525.8	31,000.0	31,856.7	108,496.1	-320,577.9	Manufacture of soap and detergents, cleaning and polishing preparations, perfumes and toilet preparations
2429	การผลิตผลิตภัณฑ์เคมีอื่น ๆ ซึ่งมิได้จัดประเภทไว้ในที่อื่น	57	11,433,106.9	10,546,233.0	135,063.8	-	-	223,387.5	528,422.7	Manufacture of other chemical products n.e.c.
243	การผลิตเส้นใยประดิษฐ์	16	23,193,915.9	23,016,201.6	613,996.4	-	-	139,916.6	-576,198.7	Manufacture of man-made fibres
2430	การผลิตเส้นใยประดิษฐ์	16	23,193,915.9	23,016,201.6	613,996.4	-	-	139,916.6	-576,198.7	Manufacture of man-made fibres
25	การผลิตผลิตภัณฑ์ยางและพลาสติก	688	143,419,623.6	136,683,683.5	2,620,264.8	514,133.7	19,214.6	1,077,538.9	2,504,788.0	Manufacture of rubber and plastics products
251	การผลิตผลิตภัณฑ์ยาง	150	55,492,900.3	52,159,677.3	1,012,467.3	65,895.2	2,719.8	562,508.1	1,689,632.7	Manufacture of rubber products
2511	การผลิตยางนอกและยางใน การหล่อคอกยางและการซ่อมสร้างยาง	46	26,421,682.2	24,199,553.6	404,071.0	-	595.7	351,585.5	1,465,876.3	Manufacture of rubber tyres and tubes; retreading and rebuilding of rubber tyres
2519	การผลิตผลิตภัณฑ์ยางอื่น ๆ	104	29,071,218.1	27,960,123.7	608,396.2	65,895.2	2,124.0	210,922.6	223,756.3	Manufacture of other rubber products
252	การผลิตผลิตภัณฑ์พลาสติก	538	87,926,723.3	84,524,006.2	1,607,797.5	448,238.5	16,494.9	515,030.8	815,155.4	Manufacture of plastic products
2520	การผลิตผลิตภัณฑ์พลาสติก	538	87,926,723.3	84,524,006.2	1,607,797.5	448,238.5	16,494.9	515,030.8	815,155.4	Manufacture of plastic products
26	การผลิตผลิตภัณฑ์จากแร่โลหะ	3,106	135,542,748.3	120,717,175.9	11,841,392.2	35,167.8	54,823.3	1,280,062.0	1,614,126.9	Manufacture of other non-metallic mineral products
261	การผลิตแก้วและผลิตภัณฑ์แก้ว	82	23,314,269.1	22,999,596.0	406,104.1	-	7,600.0	364,808.5	-463,839.5	Manufacture of glass and glass products
2610	การผลิตแก้วและผลิตภัณฑ์แก้ว	82	23,314,269.1	22,999,596.0	406,104.1	-	7,600.0	364,808.5	-463,839.5	Manufacture of glass and glass products

ตาราง 2 มูลค่าผลผลิตของสถานประกอบการอุตสาหกรรมการผลิตในปี 2549 จำแนกตามหมวดอุตสาหกรรม ภาคกลาง พ.ศ. 2550 (ต่อ)

TABLE 2 VALUE OF GROSS OUTPUT OF MANUFACTURING ESTABLISHMENTS IN 2006 BY DIVISION OF INDUSTRY, CENTRAL REGION, 2007 (cont'd)

(พันบาท In Thousand Baht)

รหัส Code	หมวดอุตสาหกรรม Division of Industry	จำนวน สถาน- ประกอบการ Number of establishments	รวม Total	มูลค่าขายผลผลิต Sales of goods produced	รายรับจาก การขายสินค้า ที่ซื้อมาจำหน่าย ในสภาพเดิม Sales of goods purchased for resale	รายรับจากการ รับจ้างเหมาทำการ ผลิตสินค้า Receipts for contract and commission work	รายรับจากการ ให้บริการบำรุงรักษา ซ่อมแซมและติดตั้ง ให้แก่สถาน ประกอบการอื่น Receipts for repair and installation work etc.	รายรับจากการ ให้เช่าอาคาร ฯลฯ และรายรับอื่น ๆ Receipts for rent on building etc. and other receipts	ส่วนเปลี่ยนแปลง มูลค่าสินค้าคงเหลือ Change in value of stocks of goods	
269	การผลิตผลิตภัณฑ์แร่โลหะ ซึ่งมีได้จัดประเภทไว้ในที่อื่น	3,024	112,228,479.2	97,717,579.9	11,435,288.1	35,167.8	47,223.3	915,253.5	2,077,966.4	Manufacture of non-metallic mineral products n.e.c.
2691	การผลิตเซรามิกชนิดไม่ทนไฟ ซึ่งไม่ได้ใช้ในงานก่อสร้าง	185	19,047,611.7	16,219,797.0	2,260,816.5	240.0	872.0	179,682.7	386,203.6	Manufacture of non-structural non-refractory ceramic ware
2692	การผลิตผลิตภัณฑ์เซรามิกชนิดทนไฟ	65	5,831,639.0	3,013,781.0	2,473,755.2	200.0	-	130,576.1	213,326.6	Manufacture of refractory ceramic products
2693	การผลิตผลิตภัณฑ์จากดินชนิดไม่ทนไฟ ซึ่งใช้กับงานก่อสร้าง	1,230	27,338,968.0	26,325,985.4	401,015.3	717.5	-	200,458.5	410,791.3	Manufacture of structural non-refractory clay products
2694	การผลิตซีเมนต์ ปูนขาว และปูนปลาสเตอร์	170	31,286,613.3	25,676,059.0	5,315,317.4	2,536.0	7,085.9	42,360.9	243,254.2	Manufacture of cement, lime and plaster
2695	การผลิตผลิตภัณฑ์จากคอนกรีต ซีเมนต์ และปูนปลาสเตอร์	1,131	22,093,474.0	20,088,530.3	859,783.7	26,898.3	32,119.2	316,590.2	769,552.3	Manufacture of articles of concrete, cement and plaster
2696	การตัด การขึ้นรูป และการแต่งสำเร็จหิน	204	2,956,242.6	2,893,234.8	12,843.1	3,376.0	7,146.3	43,343.8	-3,701.4	Cutting, shaping and finishing of stone
2699	การผลิตผลิตภัณฑ์แร่โลหะอื่น ๆ ซึ่งมีได้จัดประเภทไว้ในที่อื่น	39	3,673,930.5	3,500,192.4	111,757.0	1,200.0	-	2,241.3	58,539.8	Manufacture of other non-metallic mineral products n.e.c.
27	การผลิตโลหะขั้นมูลฐาน	334	116,497,218.7	114,815,156.8	859,856.3	81,401.0	713.4	479,718.2	260,373.0	Manufacture of basic metals
271	การผลิตเหล็กและเหล็กกล้าขั้นมูลฐาน	106	66,581,404.5	65,597,340.2	132,525.2	78,473.0	605.4	287,965.5	484,495.2	Manufacture of basic iron and steel
2710	การผลิตเหล็กและเหล็กกล้าขั้นมูลฐาน	106	66,581,404.5	65,597,340.2	132,525.2	78,473.0	605.4	287,965.5	484,495.2	Manufacture of basic iron and steel
272	การผลิตโลหะมีค่า และโลหะอื่นที่มีเหล็กขั้นมูลฐาน	82	32,421,916.9	32,091,551.7	637,195.4	110.0	108.0	96,082.5	-403,130.7	Manufacture of basic precious and non-ferrous metals
2720	การผลิตโลหะมีค่า และโลหะอื่นที่มีเหล็กขั้นมูลฐาน	82	32,421,916.9	32,091,551.7	637,195.4	110.0	108.0	96,082.5	-403,130.7	Manufacture of basic precious and non-ferrous metals
273	การหล่อโลหะ	146	17,493,897.3	17,126,264.9	90,135.7	2,818.0	-	95,670.3	179,008.4	Casting of metals
2731	การหล่อเหล็กและเหล็กกล้า	31	11,309,570.6	10,930,707.0	89,618.8	-	-	95,553.8	193,691.0	Casting of iron and steel
2732	การหล่อโลหะที่มีเหล็ก	115	6,184,326.7	6,195,557.9	516.9	2,818.0	-	116.5	-14,682.6	Casting of non-ferrous metals
28	การผลิตผลิตภัณฑ์ที่ทำจากโลหะประดิษฐ์ ยกเว้นเครื่องจักรและอุปกรณ์	5,282	124,402,719.7	116,680,026.7	2,776,642.2	1,354,883.1	371,288.5	622,025.0	2,597,854.2	Manufacture of fabricated metal products, except machinery and equipment
281	การผลิตผลิตภัณฑ์ที่มีโครงสร้างเป็นโลหะ ถังน้ำ ที่เก็บน้ำ และเครื่องกำเนิดไอน้ำ	2,673	19,853,265.1	17,278,445.2	949,581.1	459,948.3	310,164.9	215,451.4	639,674.2	Manufacture of structural metal products, tanks, reservoirs and steam generators
2811	การผลิตผลิตภัณฑ์ที่มีโครงสร้างเป็นโลหะ	2,621	15,008,145.2	12,622,526.9	938,727.9	458,918.3	309,361.9	187,336.7	491,273.5	Manufacture of structural metal products

ตาราง 2 มูลค่าผลผลิตของสถานประกอบการอุตสาหกรรมการผลิตในปี 2549 จำแนกตามหมวดอุตสาหกรรม ภาคกลาง พ.ศ. 2550 (ต่อ)

TABLE 2 VALUE OF GROSS OUTPUT OF MANUFACTURING ESTABLISHMENTS IN 2006 BY DIVISION OF INDUSTRY, CENTRAL REGION, 2007 (cont'd)

(พันบาท In Thousand Baht)

รหัส Code	หมวดอุตสาหกรรม	จำนวน สถาน- ประกอบการ Number of establishments	รวม Total	มูลค่าขายผลผลิต Sales of goods produced	รายรับจาก การขายสินค้า ที่ซื้อมาจำหน่าย ในสภาพเดิม Sales of goods purchased for resale	รายรับจากการ รับจ้างเหมาทำการ ผลิตสินค้า Receipts for contract and commission work	รายรับจากการ ให้บริการบำรุงรักษา ซ่อมแซมและติดตั้ง ให้แก่สถาน ประกอบการอื่น Receipts for repair and installation work etc.	รายรับจากการ ให้เช่าอาคาร ฯลฯ และรายรับอื่น ๆ Receipts for rent on building etc. and other receipts	ส่วนเปลี่ยนแปลง มูลค่าสินค้าคงเหลือ Change in value of stocks of goods	Division of Industry
2812	การผลิตถังน้ำ ที่เก็บน้ำ และภาชนะบรรจุที่ทำจากโลหะ	48	4,407,606.7	4,218,564.5	3,761.4	1,030.0	803.0	26,429.5	157,018.3	Manufacture of tanks, reservoirs and containers of metal
2813	การผลิตเครื่องกำเนิดไอน้ำ ยกเว้นหม้อน้ำ (boiler) น้ำร้อนสำหรับการทำความร้อนจากส่วนกลาง	4	437,513.2	437,353.7	7,091.8	-	-	1,685.2	-8,617.6	Manufacture of steam generators, except central heating hot water boilers
289	การผลิตผลิตภัณฑ์โลหะประดิษฐ์อื่น ๆ รวมทั้งกิจกรรม ด้านการบริการแก่ผู้ผลิตผลิตภัณฑ์โลหะประดิษฐ์	2,609	104,549,454.6	99,401,581.5	1,827,061.1	894,934.8	61,123.5	406,573.7	1,958,180.0	Manufacture of other fabricated metal products; service activities to producers of fabricated metal products
2891	การผลิตผลิตภัณฑ์โลหะที่สร้างขึ้นโดยวิธีการตี การกด การดัด การดัดขึ้นรูป และการรีดในรูปแบบต่าง ๆ รวมทั้งการผสมโลหะผง	1,387	16,067,998.3	15,265,479.4	25,492.0	449,033.6	33,658.3	87,509.5	206,825.5	Forging, pressing, stamping and roll-forming of metal; powder metallurgy
2892	การตกแต่งและการเคลือบโลหะ รวมทั้งการดำเนินการ เกี่ยวกับวิศวกรรมเครื่องกล โดยได้รับค่าธรรมเนียม ตอบแทน หรือโดยการทำสัญญาจ้าง	781	30,597,883.1	29,081,879.6	567,294.3	419,104.5	3,434.5	147,893.3	378,276.9	Treatment and coating of metals; general mechanical engineering on a fee or contract basis
2893	การผลิตของมีคม เครื่องมือที่ใช้งานด้วยมือ และเครื่องโลหะทั่วไป	243	5,727,008.7	4,611,848.9	330,257.0	25,907.5	8,648.3	56,447.6	693,899.5	Manufacture of cutlery, hand tools and general hardware
2899	การผลิตผลิตภัณฑ์โลหะประดิษฐ์อื่น ๆ ซึ่งมิได้จัดประเภทไว้ในที่อื่น	198	52,156,564.4	50,442,373.6	904,017.8	889.2	15,382.4	114,723.3	679,178.0	Manufacture of other fabricated metal products n.e.c.
29	การผลิตเครื่องจักรและอุปกรณ์ ซึ่งมิได้จัดประเภทไว้ในที่อื่น	1,083	149,414,089.1	143,717,841.3	2,045,634.0	451,870.2	250,125.2	969,341.1	1,979,277.3	Manufacture of machinery and equipment n.e.c.
291	การผลิตเครื่องจักรที่ใช้งานทั่วไป	197	94,215,639.7	90,622,164.2	1,340,904.0	67,867.6	55,011.0	432,222.0	1,697,470.8	Manufacture of general purpose machinery
2911	การผลิตเครื่องยนต์และเครื่องกังหัน ยกเว้นเครื่องยนต์ที่ใช้กับ อากาศยาน ยานยนต์ และรถจักรยาน/รถจักรยานยนต์	18	694,621.6	676,968.8	178.1	4,369.6	8,799.9	-	4,305.3	Manufacture of engines and turbines, except aircraft, vehicle and cycle engines
2912	การผลิตเครื่องสูบ เครื่องอัด แทป และวาล์ว	48	2,064,753.6	2,024,903.0	15,437.3	331.1	545.7	1,860.6	21,675.9	Manufacture of pumps, compressors, taps and valves
2913	การผลิตแบร์ริง (ดัดลูกปืน) เกียร์และเครื่องเกียร์ และอุปกรณ์ที่ใช้ขับเคลื่อน	30	17,361,876.6	16,667,292.4	237,453.2	3,138.4	-	498.0	453,494.6	Manufacture of bearings, gears, gearing and driving elements

ตาราง 2 มูลค่าผลผลิตของสถานประกอบการอุตสาหกรรมการผลิตในปี 2549 จำแนกตามหมวดอุตสาหกรรม ภาคกลาง พ.ศ. 2550 (ต่อ)

TABLE 2 VALUE OF GROSS OUTPUT OF MANUFACTURING ESTABLISHMENTS IN 2006 BY DIVISION OF INDUSTRY, CENTRAL REGION, 2007 cCont'd

(พันบาท In Thousand Baht)

รหัส Code	หมวดอุตสาหกรรม	จำนวน สถาน- ประกอบการ Number of establishments	รวม Total	มูลค่าขายผลผลิต Sales of goods produced	รายรับจาก การขายสินค้า ที่ซื้อมาจำหน่าย ในสภาพเดิม Sales of goods purchased for resale	รายรับจากการ รับจ้างเหมาทำการ ผลิตสินค้า Receipts for contract and commission work	รายรับจากการ ให้บริการบำรุงรักษา ซ่อมแซมและติดตั้ง ให้แก่สถาน ประกอบการอื่น Receipts for repair and installation work etc.	รายรับจากการ ให้เช่าอาคาร ฯลฯ และรายรับอื่น ๆ Receipts for rent on building etc. and other receipts	ส่วนเปลี่ยนแปลง มูลค่าสินค้าคงเหลือ Change in value of stocks of goods	Division of Industry
2914	การผลิตเตาอบ เตาเผา และเครื่องฟ้น หรือเครื่องถีดเชื้อเพลิงของเตาเผา	5	2,065.0	2,057.0	-	-	-	-	8.0	Manufacture of ovens, furnaces and furnace burners
2915	การผลิตอุปกรณ์ที่ใช้ในการยกและการขนย้าย	16	9,545,120.7	9,114,422.2	72,976.8	-	26,537.8	63,477.0	267,706.8	Manufacture of lifting and handling equipment
2919	การผลิตเครื่องจักรที่ใช้งานทั่วไปอื่น ๆ	80	64,547,202.2	62,136,520.8	1,014,858.6	60,028.6	19,127.7	366,386.4	950,280.2	Manufacture of other general purpose machinery
292	การผลิตเครื่องจักรที่ใช้งานเฉพาะอย่าง	858	19,011,407.0	16,869,007.2	701,759.3	384,002.6	195,114.2	501,903.7	359,620.1	Manufacture of special purpose machinery
2921	การผลิตเครื่องจักรที่ใช้ในการเกษตรและการป่าไม้	668	1,825,920.4	1,536,248.7	297,507.2	12,750.0	22,937.3	4,312.5	-47,835.5	Manufacture of agricultural and forestry machinery
2922	การผลิตเครื่องมือกล	61	6,644,206.9	5,463,262.4	360,422.6	86,905.4	105,024.3	453,900.2	174,692.0	Manufacture of machine-tools
2923	การผลิตเครื่องจักรสำหรับโลหกรรม	4	606,647.9	612,655.7	-	-	-	4,063.0	-10,070.8	Manufacture of machinery for metallurgy
2924	การผลิตเครื่องจักรที่ใช้ในการทำเหมืองแร่ เหมืองหิน และการก่อสร้าง	45	527,617.8	516,505.2	2,000.0	-	1,068.3	3,000.9	5,043.4	Manufacture of machinery for mining, quarrying and construction
2925	การผลิตเครื่องจักรที่ใช้ในกระบวนการผลิตอาหาร เครื่องดื่ม และยาสูบ	17	2,684,110.9	2,539,221.7	5,195.1	5,000.0	13,107.4	10,520.8	111,065.9	Manufacture of machinery for food, beverage and tobacco processing
2926	การผลิตเครื่องจักรที่ใช้ในการผลิตสิ่งทอ เครื่องแต่งกาย และเครื่องหนัง	9	2,900,227.9	2,864,101.4	5,774.8	703.3	2,602.2	3,403.8	23,642.4	Manufacture of machinery for textile, apparel and leather production
2927	การผลิตอาวุธและกระสุน	4	355,143.3	354,313.8	-	-	-	17.7	811.8	Manufacture of weapons and ammunition
2929	การผลิตเครื่องจักรที่ใช้ในงานเฉพาะอย่าง อื่น ๆ	50	3,467,532.0	2,982,698.4	30,859.6	278,643.8	50,374.6	22,684.6	102,270.9	Manufacture of other special purpose machinery
293	การผลิตเครื่องใช้ในบ้านเรือน ซึ่งมิได้จัดประเภทไว้ในที่อื่น	28	36,187,042.4	36,226,669.8	2,970.7	-	-	35,215.4	-77,813.6	Manufacture of domestic appliances n.e.c.
2930	การผลิตเครื่องใช้ในบ้านเรือน ซึ่งมิได้จัดประเภทไว้ในที่อื่น	28	36,187,042.4	36,226,669.8	2,970.7	-	-	35,215.4	-77,813.6	Manufacture of domestic appliances n.e.c.
30	การผลิตเครื่องจักรสำนักงาน เครื่องทำบัญชี และเครื่องคำนวณ	24	21,887,769.7	21,558,968.3	2,000.0	-	250.0	355,943.1	-29,391.7	Manufacture of office, accounting and computing machinery

ตาราง 2 มูลค่าผลผลิตของสถานประกอบการอุตสาหกรรมการผลิตในปี 2549 จำแนกตามหมวดอุตสาหกรรม ภาคกลาง พ.ศ. 2550 (ต่อ)

TABLE 2 VALUE OF GROSS OUTPUT OF MANUFACTURING ESTABLISHMENTS IN 2006 BY DIVISION OF INDUSTRY, CENTRAL REGION, 2007 (cont'd)

(พันบาท In Thousand Baht)

รหัส Code	หมวดอุตสาหกรรม	จำนวน สถาน- ประกอบการ Number of establishments	รวม Total	มูลค่าขายผลผลิต Sales of goods produced	รายรับจาก การขายสินค้า ที่ซื้อมาจำหน่าย ในสภาพเดิม Sales of goods purchased for resale	รายรับจากการ รับจ้างเหมาทำการ ผลิตสินค้า Receipts for contract and commission work	รายรับจากการ ให้บริการบำรุงรักษา ซ่อมแซมและติดตั้ง ให้แก่สถาน ประกอบการอื่น Receipts for repair and installation work etc.	รายรับจากการ ให้เช่าอาคาร ฯลฯ และรายรับอื่น ๆ Receipts for rent on building etc. and other receipts	ส่วนเปลี่ยนแปลง มูลค่าสินค้าคงเหลือ Change in value of stocks of goods	Division of Industry
300	การผลิตเครื่องจักรสำนักงาน เครื่องทำบัญชีและเครื่องคำนวณ	24	21,887,769.7	21,558,968.3	2,000.0	-	250.0	355,943.1	-29,391.7	Manufacture of office, accounting and computing machinery
3000	การผลิตเครื่องจักรสำนักงาน เครื่องทำบัญชี และเครื่องคำนวณ	24	21,887,769.7	21,558,968.3	2,000.0	-	250.0	355,943.1	-29,391.7	Manufacture of office, accounting and computing machinery
31	การผลิตเครื่องจักรและเครื่องอุปกรณ์ไฟฟ้า ซึ่งมิได้จัดประเภทไว้ในที่อื่น	159	100,029,716.7	98,378,539.5	46,690.1	20,127.5	305,731.1	599,205.8	679,422.7	Manufacture of electrical machinery and apparatus n.e.c.
311	การผลิตมอเตอร์ไฟฟ้า เครื่องกำเนิดไฟฟ้า และหม้อแปลงไฟฟ้า	59	21,865,290.7	21,421,210.5	3,001.5	18,386.2	215,699.7	87,635.5	119,357.3	Manufacture of electric motors, generators and transformers
3110	การผลิตมอเตอร์ไฟฟ้า เครื่องกำเนิดไฟฟ้า และหม้อแปลงไฟฟ้า	59	21,865,290.7	21,421,210.5	3,001.5	18,386.2	215,699.7	87,635.5	119,357.3	Manufacture of electric motors, generators and transformers
312	การผลิตอุปกรณ์ เพื่อการจ่ายและควบคุมกระแสไฟฟ้า	36	43,443,539.0	42,863,753.3	19,405.6	-	86,835.4	201,079.2	272,465.4	Manufacture of electricity distribution and control apparatus
3120	การผลิตอุปกรณ์ เพื่อการจ่ายและควบคุมกระแสไฟฟ้า	36	43,443,539.0	42,863,753.3	19,405.6	-	86,835.4	201,079.2	272,465.4	Manufacture of electricity distribution and control apparatus
313	การผลิตลวดและเคเบิลที่หุ้มฉนวน	19	14,750,997.0	14,521,818.8	19,953.6	-	-	112,993.2	96,231.3	Manufacture of insulated wire and cable
3130	การผลิตลวดและเคเบิลที่หุ้มฉนวน	19	14,750,997.0	14,521,818.8	19,953.6	-	-	112,993.2	96,231.3	Manufacture of insulated wire and cable
314	การผลิตหม้อสะสมไฟฟ้า เซลล์ปฐมภูมิ และแบตเตอรี่ปฐมภูมิ	7	2,952,128.7	2,842,734.1	3,775.4	-	-	17,819.3	87,799.9	Manufacture of accumulators, primary cells and primary batteries
3140	การผลิตหม้อสะสมไฟฟ้า เซลล์ปฐมภูมิ และแบตเตอรี่ปฐมภูมิ	7	2,952,128.7	2,842,734.1	3,775.4	-	-	17,819.3	87,799.9	Manufacture of accumulators, primary cells and primary batteries
315	การผลิตหลอดไฟฟ้าและเครื่องอุปกรณ์ สำหรับให้แสงสว่าง	8	1,030,528.8	1,014,346.8	-	-	-	11,600.1	4,581.8	Manufacture of electric lamp

ตาราง 2 มูลค่าผลผลิตของสถานประกอบการอุตสาหกรรมการผลิตในปี 2549 จำแนกตามหมวดอุตสาหกรรม ภาคกลาง พ.ศ. 2550 (ต่อ)

TABLE 2 VALUE OF GROSS OUTPUT OF MANUFACTURING ESTABLISHMENTS IN 2006 BY DIVISION OF INDUSTRY, CENTRAL REGION, 2007 (cont'd)

(พันบาท In Thousand Baht)

รหัส Code	หมวดอุตสาหกรรม	จำนวน สถาน- ประกอบการ Number of establishments	รวม Total	มูลค่าขายผลผลิต Sales of goods produced	รายรับจาก การขายสินค้า ที่ซื้อมาจำหน่าย ในสภาพเดิม Sales of goods purchased for resale	รายรับจากการ รับจ้างเหมาทำการ ผลิตสินค้า Receipts for contract and commission work	รายรับจากการ ให้บริการบำรุงรักษา ซ่อมแซมและติดตั้ง ให้แก่สถาน ประกอบการอื่น Receipts for repair and installation work etc.	รายรับจากการ ให้เช่าอาคาร ฯลฯ และรายรับอื่น ๆ Receipts for rent on building etc. and other receipts	ส่วนเปลี่ยนแปลง มูลค่าสินค้าคงเหลือ Change in value of stocks of goods	Division of Industry
3150	การผลิตหลอดไฟฟ้าและเครื่องอุปกรณ์ สำหรับให้แสงสว่าง	8	1,030,528.8	1,014,346.8	-	-	-	11,600.1	4,581.8	Manufacture of electric lamps
319	การผลิตเครื่องอุปกรณ์ไฟฟ้าอื่น ๆ ซึ่งมิได้จัดประเภทไว้ในที่อื่น	30	15,987,232.5	15,714,675.8	554.1	1,741.3	3,196.0	168,078.4	98,986.9	Manufacture of other electrical equipment n.e.c.
3190	การผลิตเครื่องอุปกรณ์ไฟฟ้าอื่น ๆ ซึ่งมิได้จัดประเภทไว้ในที่อื่น	30	15,987,232.5	15,714,675.8	554.1	1,741.3	3,196.0	168,078.4	98,986.9	Manufacture of other electrical equipment n.e.c.
32	การผลิตอุปกรณ์และเครื่องอุปกรณ์วิทยุ โทรทัศน์ และการสื่อสาร	228	674,660,869.0	664,696,000.0	7,394,928.7	937,173.9	3,100.0	1,428,792.4	200,874.0	Manufacture of radio, television and communication equipment and apparatus
321	การผลิตหลอดอิเล็กทรอนิกส์ และส่วนประกอบอิเล็กทรอนิกส์อื่น ๆ	174	264,663,887.9	258,827,180.3	1,838,831.0	912,592.8	3,000.0	924,568.3	2,157,715.5	Manufacture of electronic valves and tubes and other electronic components
3210	การผลิตหลอดอิเล็กทรอนิกส์ และส่วนประกอบอิเล็กทรอนิกส์อื่น ๆ	174	264,663,887.9	258,827,180.3	1,838,831.0	912,592.8	3,000.0	924,568.3	2,157,715.5	Manufacture of electronic valves and tubes and other electronic components
322	การผลิตเครื่องส่งสัญญาณ โทรทัศน์และวิทยุ และเครื่องอุปกรณ์สำหรับ โทรศัพท์และโทรเลขแบบใช้สาย	6	2,733,833.6	2,732,278.6	12,114.9	-	-	9,835.0	-20,394.8	Manufacture of television and radio transmitters and apparatus for line telephony and line telegraphy
3220	การผลิตเครื่องส่งสัญญาณ โทรทัศน์และวิทยุ และเครื่องอุปกรณ์สำหรับ โทรศัพท์และโทรเลขแบบใช้สาย	6	2,733,833.6	2,732,278.6	12,114.9	-	-	9,835.0	-20,394.8	Manufacture of television and radio transmitters and apparatus for line telephony and line telegraphy
323	การผลิตเครื่องรับโทรทัศน์และวิทยุ เครื่องบันทึก เสียงหรือภาพหรือเครื่องขบวนการวีดิทัศน์ หรือวีดิทัศน์หรือเครื่องเล่นวีดิทัศน์ หรือวีดิทัศน์หรือเครื่องเล่นวีดิทัศน์	48	407,263,147.5	403,136,541.2	5,543,982.7	24,581.1	100.0	494,389.1	-1,936,446.7	Manufacture of television and radio receivers and associated consumer goods

ตาราง 2 มูลค่าผลผลิตของสถานประกอบการอุตสาหกรรมการผลิตในปี 2549 จำแนกตามหมวดอุตสาหกรรม ภาคกลาง พ.ศ. 2550 (ต่อ)

TABLE 2 VALUE OF GROSS OUTPUT OF MANUFACTURING ESTABLISHMENTS IN 2006 BY DIVISION OF INDUSTRY, CENTRAL REGION, 2007 (cont'd)

(พันบาท In Thousand Baht)

รหัส Code	หมวดอุตสาหกรรม Division of Industry	จำนวน สถาน- ประกอบการ Number of establishments	รวม Total	มูลค่าขายผลผลิต Sales of goods produced	รายรับจาก การขายสินค้า ที่ซื้อมาจำหน่าย ในสภาพเดิม Sales of goods purchased for resale	รายรับจากการ รับจ้างเหมาทำการ ผลิตสินค้า Receipts for contract and commission work	รายรับจากการ ให้บริการบำรุงรักษา ซ่อมแซมและติดตั้ง ให้แก่สถาน ประกอบการอื่น Receipts for repair and installation work etc.	รายรับจากการ ให้เช่าอาคาร ฯลฯ และรายรับอื่น ๆ Receipts for rent on building etc. and other receipts	ส่วนเปลี่ยนแปลง มูลค่าสินค้าคงเหลือ Change in value of stocks of goods	
3230	การผลิตเครื่องรับโทรทัศน์และวิทยุ เครื่องบันทึกเสียงหรือภาพหรือเครื่องขบวนการวีดิทัศน์หรือวีซีดีหรือวีซีดีหรือวีซีดีและสินค้าที่เกี่ยวข้อง	48	407,263,147.5	403,136,541.2	5,543,982.7	24,581.1	100.0	494,389.1	-1,936,446.7	Manufacture of television and radio receivers and associated consumer goods
33	การผลิตอุปกรณ์ที่ใช้ในทางการแพทย์ การวัดความเที่ยงและอุปกรณ์ที่ใช้ในทางทัศนศาสตร์ นาฬิกา	64	25,982,518.2	25,658,547.4	190,694.7	252.0	75.0	69,307.0	63,642.1	Manufacture of medical, precision and optical instruments, watches and clocks
331	การผลิตอุปกรณ์และเครื่องใช้ในทางการแพทย์ และเครื่องใช้ที่ใช้ในการวัดการตรวจสอบ การทดสอบ การเดินเรือ/การเดินอากาศและใช้ในวัตถุประสงค์อื่น ๆ ยกเว้นอุปกรณ์ที่ใช้ในทางทัศนศาสตร์	58	1,466,467.8	1,446,838.0	-	204.0	75.0	292.5	19,058.3	Manufacture of medical appliances and instruments and appliances for measuring, checking, testing, navigating and other purposes, except optical instruments
3311	การผลิตอุปกรณ์ที่ใช้ในทางการแพทย์และศัลยกรรม และเครื่องใช้ทางศัลยกรรมกระดูก	55	1,229,265.9	1,209,431.0	-	204.0	75.0	280.5	19,275.5	Manufacture of medical and surgical equipment and or orthopaedic appliances
3312	การผลิตอุปกรณ์และเครื่องใช้เพื่อการวัด การตรวจสอบการทดสอบการเดินเรือ/การเดินอากาศ และใช้ในวัตถุประสงค์อื่น ๆ ยกเว้นอุปกรณ์ควบคุมกระบวนการผลิตในทางอุตสาหกรรม	2	D	D	-	-	-	-	-	Manufacture of instruments and appliances for measuring, checking, testing, navigating and other purposes, except industrial process control equipment
3313	การผลิตอุปกรณ์ควบคุมกระบวนการผลิตในทางอุตสาหกรรม	1	D	D	-	-	-	D	D	Manufacture of industrial process control equipment
332	การผลิตอุปกรณ์ที่ใช้ในทางทัศนศาสตร์ และเครื่องอุปกรณ์เกี่ยวกับการถ่ายภาพ	4	23,949,028.9	23,644,706.0	190,694.7	-	-	69,014.5	44,613.7	Manufacture of optical instruments and photographic equipment
3320	การผลิตอุปกรณ์ที่ใช้ในทางทัศนศาสตร์ และเครื่องอุปกรณ์เกี่ยวกับการถ่ายภาพ	4	23,949,028.9	23,644,706.0	190,694.7	-	-	69,014.5	44,613.7	Manufacture of optical instruments and photographic equipment
333	การผลิตนาฬิกา	2	D	D	-	D	-	-	D	Manufacture of watches and clocks
3330	การผลิตนาฬิกา	2	D	D	-	D	-	-	D	Manufacture of watches and clocks

ตาราง 2 มูลค่าผลผลิตของสถานประกอบการอุตสาหกรรมการผลิตในปี 2549 จำแนกตามหมวดอุตสาหกรรม ภาคกลาง พ.ศ. 2550 (ต่อ)

TABLE 2 VALUE OF GROSS OUTPUT OF MANUFACTURING ESTABLISHMENTS IN 2006 BY DIVISION OF INDUSTRY, CENTRAL REGION, 2007 (cont'd)

(พันบาท In Thousand Baht)

รหัส Code	หมวดอุตสาหกรรม Division of Industry	จำนวน สถาน- ประกอบการ Number of establishments	รวม Total	มูลค่าขายผลผลิต Sales of goods produced	รายรับจาก การขายสินค้า ที่ซื้อมาจำหน่าย ในสภาพเดิม Sales of goods purchased for resale	รายรับจากการ รับจ้างเหมาทำการ ผลิตสินค้า Receipts for contract and commission work	รายรับจากการ ให้บริการบำรุงรักษา ซ่อมแซมและติดตั้ง ให้แก่สถาน ประกอบการอื่น Receipts for repair and installation work etc.	รายรับจากการ ให้เช่าอาคาร ฯลฯ และรายรับอื่น ๆ Receipts for rent on building etc. and other receipts	ส่วนเปลี่ยนแปลง มูลค่าสินค้าคงเหลือ Change in value of stocks of goods	
34	การผลิตยานยนต์ รถพ่วงและรถกึ่งรถพ่วง	430	312,751,362.4	288,463,210.2	19,471,107.9	966,052.7	39,058.0	3,092,754.8	719,178.8	Manufacture of motor vehicles, trailers and semi-trailers
341	การผลิตยานยนต์	31	113,098,488.8	96,256,849.4	16,296,899.0	140.0	3,883.2	600,535.7	-59,818.5	Manufacture of motor vehicles
3410	การผลิตยานยนต์	31	113,098,488.8	96,256,849.4	16,296,899.0	140.0	3,883.2	600,535.7	-59,818.5	Manufacture of motor vehicles
342	การผลิตตัวถัง (coachwork) สำหรับยานยนต์ รวมทั้งการผลิตรถพ่วงและรถกึ่งรถพ่วง	71	2,472,778.7	2,295,128.5	8,541.5	166.0	3,522.7	29,522.0	135,898.0	Manufacture of bodies (coachwork) for motor vehicles; manufacture of trailers and semi- trailers
3420	การผลิตตัวถัง (coachwork) สำหรับยานยนต์ รวมทั้งการผลิตรถพ่วง และรถกึ่งรถพ่วง	71	2,472,778.7	2,295,128.5	8,541.5	166.0	3,522.7	29,522.0	135,898.0	Manufacture of bodies (coachwork) for motor vehicles; manufacture of trailers and semi-trailers
343	การผลิตส่วนประกอบและอุปกรณ์ประกอบ สำหรับยานยนต์และเครื่องยนต์	328	197,180,094.9	189,911,232.3	3,165,667.5	965,746.7	31,652.1	2,462,697.1	643,099.2	Manufacture of parts and accessories for motor vehicles and their engines
3430	การผลิตส่วนประกอบและอุปกรณ์ประกอบ สำหรับยานยนต์ และเครื่องยนต์	328	197,180,094.9	189,911,232.3	3,165,667.5	965,746.7	31,652.1	2,462,697.1	643,099.2	Manufacture of parts and accessories for motor vehicles and their engines
35	การผลิตเครื่องอุปกรณ์การขนส่งอื่นๆ	166	17,413,617.6	15,665,927.3	7,199.6	435,623.6	1,158.5	1,385,972.5	-82,264.0	Manufacture of other transport equipment
351	การต่อเรือและการซ่อมเรือ	108	555,294.3	553,903.0	330.0	280.0	700.0	264.0	-182.7	Building and repairing of ships and boats
3511	การต่อเรือและการซ่อมเรือ	102	483,410.3	482,133.0	240.0	280.0	700.0	180.0	-122.7	Building and repairing of ships and boats
3512	การต่อเรือและการซ่อมเรือ ที่ใช้เพื่อความสำราญ และการกีฬา	6	71,884.0	71,770.0	90.0	-	-	84.0	-60.0	Building and repairing of pleasure and sporting boats
353	การผลิตอากาศยานและยานอวกาศ	4	324,449.6	301,166.0	400.0	-	-	17,316.0	5,567.6	Manufacture of aircraft and spacecraft
3530	การผลิตอากาศยาน และยานอวกาศ	4	324,449.6	301,166.0	400.0	-	-	17,316.0	5,567.6	Manufacture of aircraft and spacecraft
359	การผลิตเครื่องอุปกรณ์การขนส่ง ซึ่งมิได้จัดประเภทไว้ในที่อื่น	54	16,533,873.7	14,810,858.4	6,469.6	435,343.6	458.5	1,368,392.5	-87,648.9	Manufacture of transport equipment n.e.c.
3591	การผลิตรถจักรยานยนต์	43	16,003,071.9	14,268,175.4	6,469.6	435,114.3	458.5	1,366,226.0	-73,371.9	Manufacture of motorcycles
3592	การผลิตรถจักรยานสองล้อ และรถสำหรับคนพิการ	9	528,673.8	540,532.9	-	229.3	-	2,166.5	-14,255.0	Manufacture of bicycles and invalid carriages
3599	การผลิตเครื่องอุปกรณ์การขนส่งอื่น ๆ ซึ่งมิได้จัดประเภทไว้ในที่อื่น	2	D	D	-	-	-	-	D	Manufacture of other transport equipment n.e.c.

ตาราง 2 มูลค่าผลผลิตของสถานประกอบการอุตสาหกรรมการผลิตในปี 2549 จำแนกตามหมวดอุตสาหกรรม ภาคกลาง พ.ศ. 2550 (ต่อ)

TABLE 2 VALUE OF GROSS OUTPUT OF MANUFACTURING ESTABLISHMENTS IN 2006 BY DIVISION OF INDUSTRY, CENTRAL REGION, 2007 (cont'd)

(พันบาท In Thousand Baht)

รหัส Code	หมวดอุตสาหกรรม Division of Industry	จำนวน สถาน- ประกอบการ Number of establishments	รวม Total	มูลค่าขายผลผลิต Sales of goods produced	รายรับจาก การขายสินค้า ที่ซื้อมาจำหน่าย ในสภาพเดิม Sales of goods purchased for resale	รายรับจากการ รับจ้างเหมาทำการ ผลิตสินค้า Receipts for contract and commission work	รายรับจากการ ให้บริการบำรุงรักษา ซ่อมแซมและติดตั้ง ให้แก่สถาน ประกอบการอื่น Receipts for repair and installation work etc.	รายรับจากการ ให้เช่าอาคาร ฯลฯ และรายรับอื่น ๆ Receipts for rent on building etc. and other receipts	ส่วนเปลี่ยนแปลง มูลค่าสินค้าคงเหลือ Change in value of stocks of goods
36	การผลิตเฟอร์นิเจอร์ รวมทั้งการผลิต ซึ่งมิได้จัดประเภทไว้ในที่อื่น	7,147	44,968,666.6	42,240,137.0	442,895.2	1,046,050.9	649.8	394,561.4	844,372.4
									Manufacture of furniture; manufacturing n.e.c.
361	การผลิตเฟอร์นิเจอร์	1,304	24,266,439.3	23,398,571.9	256,739.8	243,978.3	526.9	109,653.7	256,968.7
3610	การผลิตเฟอร์นิเจอร์	1,304	24,266,439.3	23,398,571.9	256,739.8	243,978.3	526.9	109,653.7	256,968.7
369	การผลิต ซึ่งมิได้จัดประเภทไว้ในที่อื่น	5,843	20,702,227.3	18,841,565.1	186,155.4	802,072.6	122.9	284,907.7	587,403.7
3691	การผลิตเครื่องเพชรพลอยและรูปพรรณ และของที่เกี่ยวข้อง	2,758	5,939,527.3	5,460,318.8	24,176.1	361,321.4	-	53,130.3	40,580.7
3692	การผลิตเครื่องดนตรี	35	13,149.5	12,878.5	372.0	-	-	36.0	-137.0
3693	การผลิตเครื่องกีฬา	17	5,765,004.0	5,640,270.4	5,476.9	-	-	27,690.0	91,566.7
3694	การผลิตของเล่นเกมและของเล่น	304	3,464,573.3	3,014,116.4	-	16,039.6	-	167,205.7	267,211.6
3699	การผลิตอื่น ๆ ซึ่งมิได้จัดประเภทไว้ในที่อื่น	2,729	5,519,973.3	4,713,981.0	156,130.4	424,711.6	122.9	36,845.7	188,181.7
37	การนำเศษและของที่ใช้ไม่ได้จำพวกโลหะ มาผลิตเป็นวัตถุดิบใหม่	69	603,837.1	589,747.0	5,754.2	-	-	744.2	7,591.6
									Recycling
371	การนำเศษและของที่ใช้ไม่ได้จำพวกโลหะ มาผลิตเป็นวัตถุดิบใหม่	16	310,808.5	296,880.5	5,754.2	-	-	605.2	7,568.6
3710	การนำเศษและของที่ใช้ไม่ได้จำพวกโลหะ มาผลิตเป็นวัตถุดิบใหม่	16	310,808.5	296,880.5	5,754.2	-	-	605.2	7,568.6
372	การนำเศษและของที่ใช้ไม่ได้จำพวกโลหะ มาผลิตเป็นวัตถุดิบใหม่	53	293,028.5	292,866.5	-	-	-	139.0	23.0
3720	การนำเศษและของที่ใช้ไม่ได้จำพวกโลหะ มาผลิตเป็นวัตถุดิบใหม่	53	293,028.5	292,866.5	-	-	-	139.0	23.0

หมายเหตุ : D หมายถึง ตัวเลขที่ไม่เปิดเผย

Note : D means disclosure prohibited.

TABLE 3 INTERMEDIATE CONSUMPTION OF MANUFACTURING ESTABLISHMENTS IN 2006 BY CATEGORY OF INDUSTRY, CENTRAL REGION, 2007

(พันบาท In Thousand Baht)

รหัส Code	ประเภทอุตสาหกรรม Category of industry	จำนวน สถาน- ประกอบการ Number of establishments	รวม Total	ค่าซื้อวัตถุดิบ และวัสดุประกอบฯ ที่ใช้ในการผลิต Purchase of materials and components	ค่าเชื้อเพลิง และค่าไฟฟ้า ที่ใช้จ่ายในการผลิต Cost of fuels, cost of electricity used in production	ค่าติดตั้งซ่อมแซมและ บำรุงรักษาสินค้า ที่จำหน่ายให้ลูกค้า Cost of repair and maintenance sales of goods of purchase	ค่าติดตั้งซ่อมแซมและ บำรุงรักษาเครื่องจักร เครื่องมือ Cost of repair and maintenance of machinery and equipment	ค่าซื้อสินค้า ที่ซื้อมาจำหน่าย ในสภาพเดิม Purchase of goods for resale	ค่าจ้างเหมาจ่ายให้ สถานประกอบการ อื่นผลิตสินค้าให้ Cost of contract and commission work	ค่าใช้จ่ายอื่น ๆ Other expenses	ส่วนเปลี่ยนแปลง มูลค่าวัตถุดิบและ วัสดุประกอบฯ คงเหลือ Change in value of stocks of materials and components	
	รวม	46,338	2,222,761,701.5	1,711,528,286.7	118,028,078.2	4,146,452.5	55,260,014.5	68,652,597.0	10,290,975.4	263,991,313.6	9,136,016.4	Total
15	การผลิตผลิตภัณฑ์อาหารและเครื่องดื่ม	7,395	196,910,844.5	149,072,579.3	10,878,188.7	385,778.7	3,959,920.5	6,202,524.2	785,515.2	24,884,544.9	-741,792.8	Manufacture of food products and beverages
151	การผลิต การแปรรูปและการเก็บถนอมเนื้อสัตว์											Production, processing and preservation
	สัตว์น้ำ ผลไม้ ผัก น้ำมันและไขมัน	1,563	54,954,500.4	40,391,155.7	3,878,703.7	131,166.1	900,701.1	382,062.5	784,552.5	7,667,872.7	-818,286.1	of meat, fish, fruit, vegetables, oils and fats
1511	การผลิตเนื้อสัตว์และผลิตภัณฑ์จากเนื้อสัตว์	383	16,326,249.7	13,099,133.9	1,210,711.2	14,545.8	222,899.4	7,540.6	707,858.8	874,725.3	-188,834.8	Production of meat and meat products
1512	การแปรรูปและการเก็บถนอมสัตว์น้ำ											Processing and preserving
	และผลิตภัณฑ์จากสัตว์น้ำ	572	14,593,097.3	12,332,807.7	521,194.8	7,636.0	145,321.3	157,308.4	76,578.6	1,151,818.0	-200,432.5	of fish and fish Products
1513	การแปรรูปผลไม้และผัก	565	22,771,347.9	13,939,355.1	2,055,130.0	104,536.6	515,295.1	198,338.7	115.2	5,515,707.7	-442,869.4	Processing of fruit and vegetables
1514	การผลิตน้ำมันจากพืช น้ำมันจากสัตว์											Manufacture of
	และไขมันจากสัตว์	43	1,263,805.5	1,019,859.0	91,667.7	4,447.7	17,185.3	18,874.7	-	125,621.7	13,850.7	vegetable and animal oils and fats
152	การผลิตผลิตภัณฑ์ที่ได้จากนม	138	7,302,177.2	5,997,093.8	214,825.6	5,122.4	191,963.5	138,171.4	-	754,184.2	-816.3	Manufacture of dairy products
1520	การผลิตผลิตภัณฑ์ที่ได้จากนม	138	7,302,177.2	5,997,093.8	214,825.6	5,122.4	191,963.5	138,171.4	-	754,184.2	-816.3	Manufacture of dairy products
153	การผลิตผลิตภัณฑ์ที่ได้จากการไม่-สีธัญพืช											Manufacture of grain
	สตาร์ช และผลิตภัณฑ์จากสตาร์ช											mill products, starches and starch products,
	และอาหารสัตว์สำเร็จรูป	1,806	77,044,246.9	60,732,108.2	3,229,029.7	105,099.5	951,038.0	4,692,121.9	771.9	7,009,377.8	-324,700.0	and prepared animal feeds
1531	การผลิตผลิตภัณฑ์ที่ได้จากการไม่-สีธัญพืช	1,669	22,770,730.2	18,176,733.8	1,060,440.9	73,099.4	287,037.6	1,356,689.3	771.9	1,840,869.1	24,911.9	Manufacture of grain mill products
1532	การผลิตสตาร์ชและผลิตภัณฑ์จากสตาร์ช	48	7,278,513.0	4,802,764.8	928,958.0	27,012.2	269,275.0	52,523.2	-	1,376,476.8	178,497.1	Manufacture of starches and starch products
1533	การผลิตอาหารสัตว์สำเร็จรูป	89	46,995,003.7	37,752,609.5	1,239,630.8	4,987.9	394,725.3	3,282,909.4	-	3,792,031.9	-528,109.0	Manufacture of prepared animal feeds
154	การผลิตผลิตภัณฑ์อาหารอื่น ๆ	3,298	42,948,622.4	30,185,623.1	2,890,997.7	140,978.9	1,661,956.1	845,797.4	190.8	7,662,121.6	439,043.1	Manufacture of other food products
1541	การผลิตผลิตภัณฑ์ประเภทอบ	929	2,274,511.6	1,678,510.4	146,258.7	219.2	35,421.3	22,729.1	20.0	365,124.6	-26,228.3	Manufacture of bakery products
1542	การผลิตน้ำตาล	113	13,938,067.0	11,297,050.7	600,477.7	25,560.7	755,213.0	205,045.7	-	1,307,438.3	252,719.1	Manufacture of sugar
1543	การผลิตโกโก้ ช็อกโกแลต											Manufacture of cocoa,
	และขนมที่ทำจากน้ำตาล	259	1,451,451.5	981,271.9	99,762.0	1,597.2	23,046.8	4,212.9	161.2	348,659.9	7,260.3	chocolate and sugar confectionery

ตาราง 3 ค่าใช้จ่ายขั้นกลางของสถานประกอบการอุตสาหกรรมการผลิตในปี 2549 จำแนกตามประเภทอุตสาหกรรม ภาคกลาง พ.ศ. 2550 (ต่อ)

TABLE 3 INTERMEDIATE CONSUMPTION OF MANUFACTURING ESTABLISHMENTS IN 2006 BY CATEGORY OF INDUSTRY, CENTRAL REGION, 2007 (cont'd)

(พันบาท In Thousand Baht)

รหัส Code	ประเภทอุตสาหกรรม Category of industry	จำนวน สถาน- ประกอบการ Number of establishments	รวม Total	ค่าซื้อวัตถุดิบ และวัสดุประกอบฯ ที่ใช้ในการผลิต Purchase of materials and components	ค่าเชื้อเพลิง และค่าไฟฟ้า ที่ใช้จ่ายในการผลิต Cost of fuels, cost of electricity used in production	ค่าติดตั้งซ่อมแซมและ บำรุงรักษาสินค้า ที่จำหน่ายให้ลูกค้า Cost of repair and maintenance sales of goods of purchase	ค่าติดตั้งซ่อมแซมและ บำรุงรักษาเครื่องจักร เครื่องมือ Cost of repair and maintenance of machinery and equipment	ค่าซื้อสินค้า ที่ซื้อมาจำหน่าย ในสภาพเดิม Purchase of goods for resale	ค่าจ้างเหมาจ่ายให้ สถานประกอบการ อื่นผลิตสินค้าให้ Cost of contract and commission work	ค่าใช้จ่ายอื่น ๆ Other expenses	ส่วนเปลี่ยนแปลง มูลค่าวัตถุดิบและ วัสดุประกอบฯ คงเหลือ Change in value of stocks of materials and components	
1544	การผลิตมะกะโรนี เส้นบะหมี่ เส้นก๋วยเตี๋ยว เส้นหมี่ ฟู่นเส้น และผลิตภัณฑ์ อาหารประเภทแป้งที่คล้ายกัน	421	2,362,116.9	1,495,430.9	289,812.5	16,207.8	76,094.4	2,669.4	-	480,279.6	-1,622.4	Manufacture of macaroni, noodles, couscous and similar farinaceous products
1549	การผลิตผลิตภัณฑ์อาหารอื่น ๆ ซึ่งมิได้จัดประเภทไว้ในที่อื่น	1,576	22,922,475.3	14,733,359.3	1,754,686.7	97,394.1	772,180.6	611,140.3	9.6	5,160,619.2	206,914.3	Manufacture of other food products n.e.c.
155	การผลิตเครื่องดื่ม	590	14,661,297.6	11,766,598.5	664,632.1	3,411.9	254,261.9	144,371.1	-	1,790,988.7	-37,033.5	Manufacture of beverages
1551	การกลั่น การกลั่นลำดับส่วน และการผสมสุรา รวมทั้งการผลิตเอทิล แอลกอฮอล์ที่ได้จากการหมัก	48	3,206,228.3	2,314,790.5	123,611.5	1,583.4	131,620.5	133,323.7	-	520,757.4	19,458.7	Distilling, rectifying and blending of spirits; ethylalcohol production from fermented materials
1552	การผลิตไวน์	10	28,019.9	18,811.2	1,505.0	-	583.4	2,143.9	-	3,685.1	-1,291.4	Manufacture of wines
1553	การผลิตมอลต์ลิกเกอร์และมอลต์	3	D	D	D	-	D	-	-	D	D	Manufacture of malt liquors and malt
1554	การผลิตเครื่องดื่มที่ไม่มีแอลกอฮอล์ รวมทั้งการผลิตน้ำแร่บรรจุขวด	529	7,613,546.1	5,799,183.1	528,905.5	1,828.5	103,673.7	8,903.6	-	1,115,845.9	-55,205.8	Manufacture of soft drinks; bottling of mineral waters
16	การผลิตผลิตภัณฑ์ยาสูบ	38	25,587.6	19,947.3	167.3	-	21.0	2,400.0	-	1,113.9	-1,938.0	Manufacture of tobacco products
160	การผลิตผลิตภัณฑ์ยาสูบ	38	25,587.6	19,947.3	167.3	-	21.0	2,400.0	-	1,113.9	-1,938.0	Manufacture of tobacco products
1600	การผลิตผลิตภัณฑ์ยาสูบ	38	25,587.6	19,947.3	167.3	-	21.0	2,400.0	-	1,113.9	-1,938.0	Manufacture of tobacco products
17	การผลิตสิ่งทอ	3,031	43,670,807.7	27,157,542.8	6,652,451.9	75,651.2	734,599.3	1,531,334.8	916,737.1	6,492,291.9	-110,198.6	Manufacture of textiles
171	การปั่น การทอ และการแต่งสำเร็จสิ่งทอ	1,554	32,642,798.8	19,804,399.9	6,002,938.2	66,585.6	542,294.1	1,416,183.1	722,221.7	3,778,133.9	-310,042.2	Spinning, weaving and finishing of textiles
1711	การจัดเตรียมและการปั่นเส้นใยสิ่งทอ รวมทั้งการทอสิ่งทอ	1,511	31,537,211.6	19,289,051.3	5,864,891.0	31,264.3	515,251.4	1,410,181.1	614,241.9	3,495,757.2	-316,573.5	Preparation and spinning of textile fibres; weaving of textiles
1712	การแต่งสำเร็จสิ่งทอ	43	1,105,587.2	515,348.6	138,047.2	35,321.3	27,042.8	6,002.0	107,979.8	282,376.7	6,531.2	Finishing of textiles
172	การผลิตสิ่งทออื่น ๆ	1,442	7,844,892.8	5,223,019.6	394,114.1	2,119.4	111,876.0	110,795.9	193,814.6	2,037,770.2	228,617.1	Manufacture of other textiles
1721	การผลิตสิ่งทอสำเร็จรูป ยกเว้นเครื่องแต่งกาย	590	2,394,643.8	1,458,502.9	145,380.2	1,225.7	36,344.3	67,470.3	182,812.9	464,033.4	-38,874.2	Manufacture of made-up textile articles, except apparel

ตาราง 3 ค่าใช้จ่ายขั้นกลางของสถานประกอบการอุตสาหกรรมการผลิตในปี 2549 จำแนกตามประเภทอุตสาหกรรม ภาคกลาง พ.ศ. 2550 (ต่อ)

TABLE 3 INTERMEDIATE CONSUMPTION OF MANUFACTURING ESTABLISHMENTS IN 2006 BY CATEGORY OF INDUSTRY, CENTRAL REGION, 2007 (cont'd)

(พันบาท In Thousand Baht)

รหัส Code	ประเภทอุตสาหกรรม Industry	จำนวน สถาน- ประกอบการ Number of establishments	รวม Total	ค่าซื้อวัตถุดิบ และวัสดุประกอบฯ ที่ใช้ในการผลิต Purchase of materials and components	ค่าเชื้อเพลิง และค่าไฟฟ้า ที่ใช้จ่ายในการผลิต Cost of fuels, cost of electricity used in production	ค่าติดตั้งซ่อมแซมและ บำรุงรักษาสินค้า ที่จำหน่ายให้ลูกค้า Cost of repair and maintenance sales of goods of purchase	ค่าติดตั้งซ่อมแซมและ บำรุงรักษาเครื่องจักร เครื่องมือ Cost of repair and maintenance of machinery and equipment	ค่าซื้อสินค้า ที่ซื้อมาจำหน่าย ในสภาพเดิม Purchase of goods for resale	ค่าจ้างเหมาจ่ายให้ สถานประกอบการ อื่นผลิตสินค้าให้ Cost of contract and commission work	ค่าใช้จ่ายอื่น ๆ Other expenses	ส่วนเปลี่ยนแปลง มูลค่าวัตถุดิบและ วัสดุประกอบฯ คงเหลือ Change in value of stocks of materials and components	Category of industry
1722	การผลิตพรมและเครื่องปูลาด	498	1,751,941.7	1,042,540.2	23,431.7	-	3,195.5	12,772.9	45.7	756,285.4	86,329.7	Manufacture of carpets and rugs
1723	การผลิตเชือก สายระโยงระยาง เชือกเส้นใหญ่ และตาข่าย แห อวน	154	1,094,556.4	759,815.2	71,919.1	146.1	29,289.2	6,043.2	5,700.0	217,972.1	-3,671.5	Manufacture of cordage, rope, twine and netting
1729	การผลิตสิ่งทออื่น ๆ ซึ่งมิได้จัดประเภทไว้ในที่อื่น	200	2,603,750.9	1,962,161.3	153,383.2	747.6	43,047.1	24,509.5	5,256.1	599,479.3	184,833.0	Manufacture of other textiles n.e.c.
173	การผลิตผ้าและสิ่งของที่ได้จาก การถักนิตติ้งและโครเชต์	35	3,183,116.1	2,130,123.3	255,399.6	6,946.2	80,429.2	4,355.8	700.7	676,387.7	-28,773.5	Manufacture of knitted and crocheted fabrics and articles
1730	การผลิตผ้า และสิ่งของที่ได้จาก การถักนิตติ้ง และโครเชต์	35	3,183,116.1	2,130,123.3	255,399.6	6,946.2	80,429.2	4,355.8	700.7	676,387.7	-28,773.5	Manufacture of knitted and crocheted fabrics and articles
18	การผลิตเครื่องแต่งกาย รวมทั้งการ ตกแต่งและย้อมสีขนสัตว์	9,072	17,432,924.6	13,584,903.8	586,205.3	37,836.1	168,623.4	79,834.4	166,128.2	2,589,135.4	-220,257.9	Manufacture of wearing apparel; dressing and dyeing of fur
181	การผลิตเครื่องแต่งกาย ยกเว้นเครื่อง แต่งกายที่ทำจากขนสัตว์	9,064	17,198,157.7	13,435,129.9	572,878.8	34,954.7	165,723.2	79,603.4	166,128.2	2,531,068.7	-212,670.8	Manufacture of wearing apparel, except fur apparel
1810	การผลิตเครื่องแต่งกาย ยกเว้น เครื่องแต่งกายที่ทำจากขนสัตว์	9,064	17,198,157.7	13,435,129.9	572,878.8	34,954.7	165,723.2	79,603.4	166,128.2	2,531,068.7	-212,670.8	Manufacture of wearing apparel, except fur apparel
182	การตกแต่งและย้อมสีขนสัตว์ รวมทั้งการผลิตสิ่งของที่ทำจากขนสัตว์	8	234,766.8	149,773.9	13,326.5	2,881.5	2,900.2	231.0	-	58,066.7	-7,587.1	Dressing and dyeing of fur; manufacture of articles of fur
1820	การตกแต่งและย้อมสีขนสัตว์ รวมทั้งการผลิตสิ่งของที่ทำจากขนสัตว์	8	234,766.8	149,773.9	13,326.5	2,881.5	2,900.2	231.0	-	58,066.7	-7,587.1	Dressing and dyeing of fur; manufacture of articles of fur
19	การฟอกและตกแต่งหนังฟอก รวมทั้งการ ผลิตกระเป๋าเดินทาง กระเป๋าถือ อานม้า เครื่องเทียมลาก และรองเท้า	404	24,537,281.6	21,283,576.6	658,704.0	1,183.0	156,684.5	21,590.6	367,166.0	2,876,759.6	828,382.8	Tanning and dressing of leather; manufacture of luggage, handbags, saddlery, harness and footwear
191	การฟอกและตกแต่งหนังฟอก รวมทั้งการผลิตกระเป๋าเดินทาง กระเป๋าถือ อานม้าและเครื่องเทียมลาก	163	2,900,106.5	2,375,816.0	100,989.6	-	17,228.1	3,193.1	113,836.0	358,942.7	69,899.0	Tanning and dressing of leather; manufacture of luggage, handbags, saddlery and harness

ตาราง 3 ค่าใช้จ่ายชั้นกลางของสถานประกอบการอุตสาหกรรมการผลิตในปี 2549 จำแนกตามประเภทอุตสาหกรรม ภาคกลาง พ.ศ. 2550 (ต่อ)

TABLE 3 INTERMEDIATE CONSUMPTION OF MANUFACTURING ESTABLISHMENTS IN 2006 BY CATEGORY OF INDUSTRY, CENTRAL REGION, 2007 (cont'd)

(พันบาท In Thousand Baht)

รหัส Code	ประเภทอุตสาหกรรม Category of industry	จำนวน สถาน- ประกอบการ Number of establishments	รวม Total	ค่าซื้อวัตถุดิบ และวัสดุประกอบๆ ที่ใช้ในการผลิต Purchase of materials and components	ค่าเชื้อเพลิง และค่าไฟฟ้า ที่ใช้จ่ายในการผลิต Cost of fuels, cost of electricity used in production	ค่าติดตั้งซ่อมแซมและ บำรุงรักษาสินค้า ที่จำหน่ายให้ลูกค้า Cost of repair and maintenance sales of goods of purchase	ค่าติดตั้งซ่อมแซมและ บำรุงรักษาเครื่องจักร เครื่องมือ Cost of repair and maintenance of machinery and equipment	ค่าซื้อสินค้า ที่ซื้อมาจำหน่าย ในสภาพเดิม Purchase of goods for resale	ค่าจ้างเหมาจ่ายให้ สถานประกอบการ อื่นผลิตสินค้าให้ Cost of contract and commission work	ค่าใช้จ่ายอื่น ๆ Other expenses	ส่วนเปลี่ยนแปลง มูลค่าวัตถุดิบและ วัสดุประกอบๆ คงเหลือ Change in value of stocks of materials and components	
1911	การฟอกและตกแต่งหนังฟอก	7	1,551,079.9	1,053,337.7	68,852.5	-	15,632.4	595.8	113,089.4	171,223.9	-128,348.2	Tanning and dressing of leather
1912	การผลิตกระเป๋าเดินทาง กระเป๋าถือ และสิ่งที คล้ายกัน อานม้า และเครื่องเทียมลาก	156	1,349,026.6	1,322,478.3	32,137.1	-	1,595.6	2,597.3	746.7	187,718.8	198,247.2	Manufacture of luggage, handbags and the like, saddlery and harness
192	การผลิตรองเท้า	241	21,637,175.1	18,907,760.6	557,714.4	1,183.0	139,456.4	18,397.5	253,330.0	2,517,816.9	758,483.7	Manufacture of footwear
1920	การผลิตรองเท้า	241	21,637,175.1	18,907,760.6	557,714.4	1,183.0	139,456.4	18,397.5	253,330.0	2,517,816.9	758,483.7	Manufacture of footwear
20	การผลิตไม้และผลิตภัณฑ์จากไม้และไม้ก๊อก ยกเว้น เฟอร์นิเจอร์ รวมทั้งการผลิตสิ่ง ของที่ทำจากฟางและวัสดุถักสานอื่นๆ	6,169	14,726,580.9	11,139,928.2	880,947.9	153,385.7	385,120.5	315,330.5	11,954.3	2,121,490.8	281,577.1	Manufacture of wood and of products of wood and cork, except furniture; manufacture of articles of straw and plaiting materials
201	การเลื่อยไม้และการไสไม้	204	4,697,618.4	4,121,776.8	277,614.5	125,968.1	114,680.3	31,017.6	-	527,532.9	500,971.7	Sawmilling and planing of wood
2010	การเลื่อยไม้และการไสไม้	204	4,697,618.4	4,121,776.8	277,614.5	125,968.1	114,680.3	31,017.6	-	527,532.9	500,971.7	Sawmilling and planing of wood
202	การผลิตผลิตภัณฑ์จากไม้ ไม้ก๊อก ฟาง และวัสดุถักสาน	5,965	10,028,962.5	7,018,151.4	603,333.4	27,417.7	270,440.2	284,313.0	11,954.3	1,593,957.9	-219,394.6	Manufacture of products of wood, cork, straw and plaiting materials
2021	การผลิตแผ่นไม้วีเนียร์ รวมทั้งการ ผลิตไม้อัดลามิเนตบอร์ด แผ่นขึ้นไม้อัด และแผ่นเนลอื่น ๆ และแผ่นไม้อัดอื่น ๆ	32	3,039,638.8	2,130,312.8	226,868.2	826.7	91,494.9	163,277.1	219.0	549,195.4	122,555.3	Manufacture of veneer sheets; manufacture of plywood, laminboard, particle board and other panels and boards
2022	การผลิตเครื่องมือที่ใช้ในการก่อสร้าง และเครื่องประกอบอาคาร	193	2,165,731.8	1,306,705.2	55,628.8	6,922.2	45,694.7	46,698.4	4,976.1	346,566.0	-352,540.3	Manufacture of builders' carpentry and joinery
2023	การผลิตภาชนะไม้	94	2,755,671.5	2,254,936.9	69,465.0	1,171.4	23,647.3	3,262.4	3,461.6	411,828.8	12,101.8	Manufacture of wooden containers
2029	การผลิตผลิตภัณฑ์อื่นที่ทำจากไม้ รวมทั้งการผลิตสิ่งของที่ทำจาก ไม้ก๊อก ฟาง และวัสดุถักสาน	5,646	2,067,920.3	1,326,196.5	251,371.4	18,497.4	109,603.3	71,075.0	3,297.6	286,367.6	-1,511.4	Manufacture of other products of wood; manufacture of articles of cork, straw and plaiting materials
21	การผลิตกระดาษและผลิตภัณฑ์กระดาษ	152	44,793,708.7	27,461,218.9	5,685,519.7	794,014.7	1,410,847.2	1,923,166.3	28,784.2	7,961,007.1	470,849.3	Manufacture of paper and paper products
210	การผลิตกระดาษและผลิตภัณฑ์กระดาษ	152	44,793,708.7	27,461,218.9	5,685,519.7	794,014.7	1,410,847.2	1,923,166.3	28,784.2	7,961,007.1	470,849.3	Manufacture of paper and paper products
2101	การผลิตเยื่อกระดาษ กระดาษ และกระดาษแข็ง	53	31,072,438.0	18,862,594.4	4,963,140.5	690,329.0	1,111,302.4	1,043,248.6	-	5,029,095.9	627,272.8	Manufacture of pulp, paper and paperboard

ตาราง 3 ค่าใช้จ่ายขั้นกลางของสถานประกอบการอุตสาหกรรมการผลิตในปี 2549 จำแนกตามประเภทอุตสาหกรรม ภาคกลาง พ.ศ. 2550 (ต่อ)

TABLE 3 INTERMEDIATE CONSUMPTION OF MANUFACTURING ESTABLISHMENTS IN 2006 BY CATEGORY OF INDUSTRY, CENTRAL REGION, 2007 (cont'd)

(พันบาท In Thousand Baht)

รหัส Code	ประเภทอุตสาหกรรม Category of industry	จำนวน สถาน- ประกอบการ Number of establishments	รวม Total	ค่าซื้อวัตถุดิบ และวัสดุประกอบฯ ที่ใช้ในการผลิต Purchase of materials and components	ค่าเชื้อเพลิง และค่าไฟฟ้า ที่ใช้จ่ายในการผลิต Cost of fuels, cost of electricity used in production	ค่าติดตั้งซ่อมแซมและ บำรุงรักษาสินค้า ที่จำหน่ายให้ลูกค้า Cost of repair and maintenance sales of goods of purchase	ค่าติดตั้งซ่อมแซมและ บำรุงรักษาเครื่องจักร เครื่องมือ Cost of repair and maintenance of machinery and equipment	ค่าซื้อสินค้า ที่ซื้อมาจำหน่าย ในสภาพเดิม Purchase of goods for resale	ค่าจ้างเหมาจ่ายให้ สถานประกอบการ อื่นผลิตสินค้าให้ Cost of contract and commission work	ค่าใช้จ่ายอื่น ๆ Other expenses	ส่วนเปลี่ยนแปลง มูลค่าวัตถุดิบและ วัสดุประกอบฯ คงเหลือ Change in value of stocks of materials and components	
2102	การผลิตกระดาษลูกฟูก และกระดาษ แข็งลูกฟูก และการผลิตภาชนะที่ทำ จากกระดาษ และกระดาษแข็ง	64	10,330,308.0	6,294,775.8	301,717.7	9,792.0	111,170.3	864,916.2	28,784.2	2,713,935.2	-5,216.6	Manufacture of corrugated paper and paperboard and of containers of paper and paperboard
2109	การผลิตสิ่งของอื่น ๆ ที่ทำจากกระดาษ และกระดาษแข็ง	35	3,390,962.7	2,303,848.6	420,661.5	93,893.8	188,374.5	15,001.6	-	217,975.9	-151,206.9	Manufacture of other articles of paper and paperboard
22	การพิมพ์โฆษณา การพิมพ์ และการทำสำเนาสื่อบันทึก	678	2,563,785.0	1,688,494.2	165,905.4	13,181.2	121,943.1	25,670.3	57,242.6	519,053.4	27,705.2	Publishing, printing and reproduction of recorded media
221	การพิมพ์โฆษณา	84	499,473.6	366,760.9	23,767.3	22.9	7,765.0	671.2	29,059.3	75,249.1	3,822.2	Publishing
2211	การพิมพ์โฆษณาหนังสือ โบรชัวร์ หนังสือ เกี่ยวกับดนตรี และการพิมพ์โฆษณาอื่น ๆ	9	383,001.9	265,622.8	10,370.0	-	7,264.5	-	27,728.8	59,333.3	-12,682.5	Publishing of books, brochures, musical books and other publications
2212	การพิมพ์โฆษณาหนังสือพิมพ์ วารสาร และนิตยสาร	12	45,947.8	28,380.8	9,303.5	-	342.4	642.9	1,298.5	6,546.2	566.6	Publishing of newspapers, journals and periodicals
2219	การพิมพ์โฆษณาอื่น ๆ	63	70,523.9	72,757.3	4,093.8	22.9	158.0	28.3	32.0	9,369.7	15,938.2	Other publishing
222	การพิมพ์ และกิจกรรมด้านการบริการ ที่เกี่ยวข้องกับการพิมพ์	593	1,955,871.9	1,245,590.4	127,182.6	13,158.3	112,516.4	24,999.1	28,183.3	428,950.9	24,709.0	Printing and service activities related to printing
2221	การพิมพ์	583	1,801,309.9	1,219,898.5	117,296.2	3,486.2	83,406.6	24,999.1	27,783.3	352,066.7	27,626.7	Printing
2222	กิจกรรมด้านการบริการที่เกี่ยวข้องกับการพิมพ์	10	154,562.0	25,691.9	9,886.4	9,672.1	29,109.8	-	400.0	76,884.1	-2,917.7	Service activities related to printing
223	การทำสำเนาสื่อบันทึกข้อมูล	1	D	D	D	-	D	-	-	D	D	Reproduction of recorded media
2230	การทำสำเนาสื่อบันทึกข้อมูล	1	D	D	D	-	D	-	-	D	D	Reproduction of recorded media
23	การผลิตผลิตภัณฑ์ถ่านโค้ก ผลิตภัณฑ์ที่ได้จากการกลั่นน้ำมัน ปิโตรเลียมและเชื้อเพลิงปรมาณู	34	280,304,637.4	270,039,927.3	2,311,582.2	27,695.3	746,826.4	5,827,935.4	33,692.6	2,278,532.3	961,554.1	Manufacture of coke, refined petroleum products and nuclear fuel
231	การผลิตผลิตภัณฑ์ถ่านโค้ก	6	33,956.2	32,379.0	981.2	-	20.8	-	-	475.2	-100.0	Manufacture of coke oven products
2310	การผลิตผลิตภัณฑ์ถ่านโค้ก	6	33,956.2	32,379.0	981.2	-	20.8	-	-	475.2	-100.0	Manufacture of coke oven products

ตาราง 3 ค่าใช้จ่ายขั้นกลางของสถานประกอบการอุตสาหกรรมการผลิตในปี 2549 จำแนกตามประเภทอุตสาหกรรม ภาคกลาง พ.ศ. 2550 (ต่อ)

TABLE 3 INTERMEDIATE CONSUMPTION OF MANUFACTURING ESTABLISHMENTS IN 2006 BY CATEGORY OF INDUSTRY, CENTRAL REGION, 2007 (cont'd)

(พันบาท In Thousand Baht)

รหัส Code	ประเภทอุตสาหกรรม Category of industry	จำนวน สถาน- ประกอบการ Number of establishments	รวม Total	ค่าซื้อวัตถุดิบ และวัสดุประกอบๆ ที่ใช้ในการผลิต Purchase of materials and components	ค่าเชื้อเพลิง และค่าไฟฟ้า ที่ใช้จ่ายในการผลิต Cost of fuels, cost of electricity used in production	ค่าติดตั้งซ่อมแซมและ บำรุงรักษาสินค้า ที่จำหน่ายให้ลูกค้า Cost of repair and maintenance sales of goods of purchase	ค่าติดตั้งซ่อมแซมและ บำรุงรักษาเครื่องจักร เครื่องมือ Cost of repair and maintenance of machinery and equipment	ค่าซื้อสินค้า ที่ซื้อมาจำหน่าย ในสภาพเดิม Purchase of goods for resale	ค่าจ้างเหมาจ่ายให้ สถานประกอบการ อื่นผลิตสินค้าให้ Cost of contract and commission work	ค่าใช้จ่ายอื่น ๆ Other expenses	ส่วนเปลี่ยนแปลง มูลค่าวัตถุดิบและ วัสดุประกอบๆ คงเหลือ Change in value of stocks of materials and components	
232	การผลิตผลิตภัณฑ์ที่ได้จาก การกลั่นน้ำมันปิโตรเลียม	28	280,270,681.2	270,007,548.3	2,310,601.0	27,695.3	746,805.6	5,827,935.4	33,692.6	2,278,057.1	961,654.1	Manufacture of refined petroleum products
2320	การผลิตผลิตภัณฑ์ที่ได้จาก การกลั่นน้ำมันปิโตรเลียม	28	280,270,681.2	270,007,548.3	2,310,601.0	27,695.3	746,805.6	5,827,935.4	33,692.6	2,278,057.1	961,654.1	Manufacture of refined petroleum products
24	การผลิตเคมีภัณฑ์ และผลิตภัณฑ์เคมี	585	211,556,307.5	153,014,749.5	15,623,354.8	71,034.0	2,320,124.0	14,852,897.3	298,906.8	27,056,389.7	1,681,148.7	Manufacture of chemicals and chemical products
241	การผลิตเคมีภัณฑ์ขั้นมูลฐาน	305	145,091,971.9	102,149,672.5	13,068,417.6	47,649.4	1,709,802.7	12,460,982.6	34,380.2	17,707,123.7	2,086,056.7	Manufacture of basic chemicals
2411	การผลิตเคมีภัณฑ์ขั้นมูลฐาน ยกเว้นปุ๋ยและสารประกอบไนโตรเจน	87	57,894,340.4	31,068,923.5	6,375,272.2	16,449.3	1,021,104.0	10,539,329.3	24,919.2	10,797,062.1	1,948,719.1	Manufacture of basic chemicals, except fertilizers nitrogen compounds
2412	การผลิตปุ๋ย และสารประกอบไนโตรเจน	151	6,834,238.3	5,183,743.5	715,513.6	9,043.9	71,167.2	76,769.3	9,320.6	1,065,723.6	297,043.5	Manufacture of fertilizers and nitrogen compounds
2413	การผลิตพลาสติกใน ขั้นต้น และยางสังเคราะห์	67	80,363,393.2	65,897,005.5	5,977,631.7	22,156.2	617,531.5	1,844,884.0	140.4	5,844,338.0	-159,705.9	Manufacture of plastics in primary forms and of synthetic rubber
242	การผลิตผลิตภัณฑ์เคมีอื่น ๆ	264	50,294,005.4	38,579,519.7	758,335.0	20,569.3	325,160.0	1,760,422.3	264,526.6	8,234,353.5	-351,118.9	Manufacture of other chemical products
2421	การผลิตสารฆ่าศัตรูพืชและผลิตภัณฑ์เคมี ทางการเกษตรอื่นๆ	12	384,453.9	221,516.0	20,151.4	1,343.3	10,173.6	80,000.0	6,487.0	45,837.4	1,054.7	Manufacture of pesticides and other agro-chemical products
2422	การผลิตสีทา น้ำมันชักเงา และสิ่งที่ใช้ทาเคลือบหมึกพิมพ์ และ น้ำมันทาไม้ (mastics) ที่คล้ายกัน	38	7,118,250.0	5,060,316.9	125,318.9	345.0	63,903.5	79,737.1	-	1,895,528.9	106,900.3	Manufacture of paints, varnishes and similar coatings, printing ink and mastics
2423	การผลิตผลิตภัณฑ์ทางเภสัชกรรม เคมีภัณฑ์ที่ ใช้รักษาโรค และผลิตภัณฑ์ที่ทำจากสมุนไพร	54	2,196,252.4	1,419,492.1	114,942.2	16,326.0	31,950.8	282,553.4	2,201.0	358,943.4	30,156.5	Manufacture of pharmaceuticals, medicinal chemicals and botanical products
2424	การผลิตสบู่และผงซักฟอก เคมีภัณฑ์ที่ใช้ ในการทำมาความสะอาดและขัดเงา เครื่องหอมและสิ่งปรุงร แต่งสำหรับ ประพินร่างกาย หรือประเทืองโฉม	103	32,823,948.3	25,954,079.5	362,176.5	1,657.0	173,271.2	1,121,721.1	255,838.7	4,386,694.8	-568,509.4	Manufacture of soap and detergents, cleaning and polishing preparations, perfumes and toilet preparations

ตาราง 3 ค่าใช้จ่ายขั้นกลางของสถานประกอบการอุตสาหกรรมการผลิตในปี 2549 จำแนกตามประเภทอุตสาหกรรม ภาคกลาง พ.ศ. 2550 (ต่อ)

TABLE 3 INTERMEDIATE CONSUMPTION OF MANUFACTURING ESTABLISHMENTS IN 2006 BY CATEGORY OF INDUSTRY, CENTRAL REGION, 2007 (cont'd)

(พันบาท In Thousand Baht)

รหัส Code	ประเภทอุตสาหกรรม Category of industry	จำนวน สถาน- ประกอบการ Number of establishments	รวม Total	ค่าซื้อวัตถุดิบ และวัสดุประกอบฯ ที่ใช้ในการผลิต Purchase of materials and components	ค่าเชื้อเพลิง และค่าไฟฟ้า ที่ใช้จ่ายในการผลิต Cost of fuels, cost of electricity used in production	ค่าติดตั้งซ่อมแซมและ บำรุงรักษาสินค้า ที่จำหน่ายให้ลูกค้า Cost of repair and maintenance sales of goods of purchase	ค่าติดตั้งซ่อมแซมและ บำรุงรักษาเครื่องจักร เครื่องมือ Cost of repair and maintenance of machinery and equipment	ค่าซื้อสินค้า ที่ซื้อมาจำหน่าย ในสภาพเดิม Purchase of goods for resale	ค่าจ้างเหมาจ่ายให้ สถานประกอบการ อื่นผลิตสินค้าให้ Cost of contract and commission work	ค่าใช้จ่ายอื่น ๆ Other expenses	ส่วนเปลี่ยนแปลง มูลค่าวัตถุดิบและ วัสดุประกอบฯ คงเหลือ Change in value of stocks of materials and components	
2429	การผลิตผลิตภัณฑ์เคมีอื่น ๆ ซึ่งมิได้จัดประเภทไว้ในที่อื่น	57	7,771,100.9	5,924,115.2	135,746.0	898.0	45,860.8	196,410.7	-	1,547,349.2	79,279.1	Manufacture of other chemical products n.e.c.
243	การผลิตเส้นใยประดิษฐ์	16	16,170,330.1	12,285,557.3	1,796,602.2	2,815.3	285,161.4	631,492.3	-	1,114,912.5	-53,789.1	Manufacture of man-made fibres
2430	การผลิตเส้นใยประดิษฐ์	16	16,170,330.1	12,285,557.3	1,796,602.2	2,815.3	285,161.4	631,492.3	-	1,114,912.5	-53,789.1	Manufacture of man-made fibres
25	การผลิตผลิตภัณฑ์ยางและพลาสติก	688	108,564,574.6	76,484,391.3	7,114,274.7	198,176.0	3,763,837.8	1,445,215.4	1,180,149.1	19,130,720.4	752,190.0	Manufacture of rubber and plastics products
251	การผลิตผลิตภัณฑ์ยาง	150	42,804,350.3	30,454,397.6	3,401,334.6	4,646.4	2,217,933.5	487,875.0	175,332.6	6,093,973.5	31,142.9	Manufacture of rubber products
2511	การผลิตยางนอกและยางใน การหล่อดอกยางและการซ่อมสร้างยาง	46	19,409,377.2	12,269,647.8	2,109,810.8	1,870.2	1,312,309.8	108,720.8	-	3,414,323.8	-192,693.9	Manufacture of rubber tyres and tubes; retreading and rebuilding of rubber tyres
2519	การผลิตผลิตภัณฑ์ยางอื่น ๆ	104	23,394,973.2	18,184,749.8	1,291,523.8	2,776.3	905,623.7	379,154.2	175,332.6	2,679,649.6	223,836.8	Manufacture of other rubber products
252	การผลิตผลิตภัณฑ์พลาสติก	538	65,760,224.3	46,029,993.7	3,712,940.1	193,529.6	1,545,904.3	957,340.4	1,004,816.5	13,036,746.9	721,047.1	Manufacture of plastic products
2520	การผลิตผลิตภัณฑ์พลาสติก	538	65,760,224.3	46,029,993.7	3,712,940.1	193,529.6	1,545,904.3	957,340.4	1,004,816.5	13,036,746.9	721,047.1	Manufacture of plastic products
26	การผลิต ผลิตภัณฑ์จากแร่โลหะ	3,106	97,929,319.6	46,031,174.9	14,214,578.8	174,929.7	2,314,737.9	7,964,094.3	88,882.3	27,712,434.0	571,512.3	Manufacture of other non-metallic mineral products
261	การผลิตแก้วและผลิตภัณฑ์แก้ว	82	17,986,245.6	7,430,744.5	4,024,568.5	33,445.3	459,029.2	345,796.8	660.3	5,890,102.7	198,101.7	Manufacture of glass and glass products
2610	การผลิตแก้วและผลิตภัณฑ์แก้ว	82	17,986,245.6	7,430,744.5	4,024,568.5	33,445.3	459,029.2	345,796.8	660.3	5,890,102.7	198,101.7	Manufacture of glass and glass products
269	การผลิตผลิตภัณฑ์แร่โลหะ ซึ่งมิได้จัดประเภทไว้ในที่อื่น	3,024	79,943,074.0	38,600,430.4	10,190,010.3	141,484.3	1,855,708.8	7,618,297.5	88,222.0	21,822,331.3	373,410.6	Manufacture of non-metallic mineral products n.e.c.
2691	การผลิตเซรามิกชนิดไม่ทนไฟ ซึ่งไม่ได้ใช้ในงานก่อสร้าง	185	12,940,798.1	3,117,506.1	2,939,631.5	3,870.6	220,459.1	2,033,424.7	4,025.8	4,648,328.9	26,448.6	Manufacture of non-structural non-refractory ceramic ware
2692	การผลิตผลิตภัณฑ์เซรามิกชนิดทนไฟ	65	4,866,370.6	1,037,196.0	336,180.4	168.3	92,118.7	1,881,253.4	172.0	1,648,616.4	129,334.5	Manufacture of refractory ceramic products
2693	การผลิตผลิตภัณฑ์จากดินชนิดไม่ทนไฟ ซึ่งใช้กับงานก่อสร้าง	1,230	15,911,690.3	6,095,294.8	2,887,856.3	1,255.0	569,181.9	344,183.0	30,952.5	6,158,701.3	175,734.7	Manufacture of structural non-refractory clay products
2694	การผลิตซีเมนต์ ปูนขาว และปูนปลาสเตอร์	170	24,421,588.4	14,160,863.6	2,196,678.6	1,178.6	318,248.0	2,731,559.7	1,024.0	5,128,997.9	116,962.1	Manufacture of cement, lime and plaster
2695	การผลิตผลิตภัณฑ์จากคอนกรีต ซีเมนต์ และปูนปลาสเตอร์	1,131	17,028,959.3	11,516,287.3	1,295,801.6	124,611.4	454,418.3	466,604.9	38,491.9	3,113,222.3	-19,521.5	Manufacture of articles of concrete, cement and plaster

ตาราง 3 ค่าใช้จ่ายขั้นกลางของสถานประกอบการอุตสาหกรรมการผลิตในปี 2549 จำแนกตามประเภทอุตสาหกรรม ภาคกลาง พ.ศ. 2550 (ต่อ)

TABLE 3 INTERMEDIATE CONSUMPTION OF MANUFACTURING ESTABLISHMENTS IN 2006 BY CATEGORY OF INDUSTRY, CENTRAL REGION, 2007 (cont'd)

(พันบาท In Thousand Baht)

รหัส Code	ประเภทอุตสาหกรรม Category of industry	จำนวน สถาน- ประกอบการ Number of establishments	รวม Total	ค่าซื้อวัตถุดิบ และวัสดุประกอบๆ ที่ใช้ในการผลิต Purchase of materials and components	ค่าเชื้อเพลิง และค่าไฟฟ้า ที่ใช้จ่ายในการผลิต Cost of fuels, cost of electricity used in production	ค่าติดตั้งซ่อมแซมและ บำรุงรักษาสินค้า ที่จำหน่ายให้ลูกค้า Cost of repair and maintenance sales of goods of purchase	ค่าติดตั้งซ่อมแซมและ บำรุงรักษาเครื่องจักร เครื่องมือ Cost of repair and maintenance of machinery and equipment	ค่าซื้อสินค้า ที่ซื้อมาจำหน่าย ในสภาพเดิม Purchase of goods for resale	ค่าจ้างเหมาจ่ายให้ สถานประกอบการ อื่นผลิตสินค้าให้ Cost of contract and commission work	ค่าใช้จ่ายอื่น ๆ Other expenses	ส่วนเปลี่ยนแปลง มูลค่าวัตถุดิบและ วัสดุประกอบๆ คงเหลือ Change in value of stocks of materials and components	
2696	การตัด การขึ้นรูป และการแต่งสำเร็จหิน	204	1,719,988.7	990,852.3	252,357.6	9,743.5	95,229.6	8,850.7	3,300.0	370,107.9	10,452.9	Cutting, shaping and finishing of stone
2699	การผลิตผลิตภัณฑ์แร่โลหะอื่น ๆ ซึ่งมิได้จัดประเภทไว้ในที่อื่น	39	3,053,678.5	1,682,430.2	281,504.4	656.9	106,053.1	152,421.0	10,255.7	754,356.5	-66,000.7	Manufacture of other non-metallic mineral products n.e.c.
27	การผลิตโลหะขั้นมูลฐาน	334	98,344,989.0	82,358,918.7	4,201,323.0	16,514.1	1,778,033.8	800,869.4	173,967.1	9,079,052.3	63,689.5	Manufacture of basic metals
271	การผลิตเหล็กและเหล็กกล้าขั้นมูลฐาน	106	57,989,315.3	50,289,395.3	1,718,016.4	5,205.8	552,849.7	93,715.8	108,285.1	4,192,809.9	-1,029,037.4	Manufacture of basic iron and steel
2710	การผลิตเหล็กและเหล็กกล้าขั้นมูลฐาน	106	57,989,315.3	50,289,395.3	1,718,016.4	5,205.8	552,849.7	93,715.8	108,285.1	4,192,809.9	-1,029,037.4	Manufacture of basic iron and steel
272	การผลิตโลหะมีค่าและโลหะอื่น ที่มีไขเหล็กขั้นมูลฐาน	82	26,070,553.6	23,580,114.1	1,117,786.7	9.0	349,864.4	537,035.0	6,266.4	1,567,001.3	1,087,523.3	Manufacture of basic precious and non-ferrous metals
2720	การผลิตโลหะมีค่า และโลหะอื่น ที่มีไขเหล็กขั้นมูลฐาน	82	26,070,553.6	23,580,114.1	1,117,786.7	9.0	349,864.4	537,035.0	6,266.4	1,567,001.3	1,087,523.3	Manufacture of basic precious and non-ferrous metals
273	การหล่อโลหะ	146	14,285,120.0	8,489,409.3	1,365,519.9	11,299.3	875,319.7	170,118.6	59,415.7	3,319,241.1	5,203.6	Casting of metals
2731	การหล่อเหล็กและเหล็กกล้า	31	9,187,354.2	4,460,635.4	901,532.8	10,852.0	444,552.1	169,728.6	37,201.2	3,117,262.7	-45,589.4	Casting of iron and steel
2732	การหล่อโลหะที่มีไขเหล็ก	115	5,097,765.8	4,028,773.9	463,987.1	447.3	430,767.6	390.0	22,214.5	201,978.5	50,793.0	Casting of non-ferrous metals
28	การผลิตผลิตภัณฑ์ที่ทำจากโลหะประดิษฐ์ ยกเว้นเครื่องจักรและอุปกรณ์	5,282	97,511,790.2	73,680,670.0	4,617,977.5	145,721.2	2,397,254.2	2,112,388.8	815,469.4	15,648,107.3	1,905,798.2	Manufacture of fabricated metal products, except machinery and equipment
281	การผลิตผลิตภัณฑ์ที่มีโครงสร้างเป็นโลหะ ถังน้ำ ที่เก็บน้ำ และเครื่องกำเนิดไอน้ำ	2,673	14,646,470.5	9,823,524.9	657,406.6	20,043.0	361,155.5	426,444.5	235,021.8	3,310,405.3	187,531.1	Manufacture of structural metal products, tanks, reservoirs and steam generators
2811	การผลิตผลิตภัณฑ์ที่มีโครงสร้างเป็นโลหะ	2,621	11,344,696.3	7,038,615.2	530,822.5	13,318.5	311,053.5	420,628.9	82,342.3	2,995,365.6	47,450.2	Manufacture of structural metal products
2812	การผลิตถังน้ำ ที่เก็บน้ำ และภาชนะ บรรจุที่ทำจากโลหะ	48	2,972,845.1	2,579,792.2	108,018.0	6,724.6	47,638.8	3,769.4	148,769.8	214,832.8	136,700.6	Manufacture of tanks, reservoirs and containers of metal
2813	การผลิตเครื่องกำเนิดไอน้ำ ยกเว้นหม้อน้ำ(boiler)น้ำร้อนสำหรับ การทำความร้อนจากส่วนกลาง	4	328,929.1	205,117.5	18,566.2	-	2,463.2	2,046.1	3,909.7	100,206.8	3,380.3	Manufacture of steam generators, except central heating hot water boilers

ตาราง 3 ค่าใช้จ่ายขั้นกลางของสถานประกอบการอุตสาหกรรมการผลิตในปี 2549 จำแนกตามประเภทอุตสาหกรรม ภาคกลาง พ.ศ. 2550 (ต่อ)

TABLE 3 INTERMEDIATE CONSUMPTION OF MANUFACTURING ESTABLISHMENTS IN 2006 BY CATEGORY OF INDUSTRY, CENTRAL REGION, 2007 cCont'd

(พันบาท In Thousand Baht)

รหัส Code	ประเภทอุตสาหกรรม Industry	จำนวน สถาน- ประกอบการ Number of establishments	รวม Total	ค่าซื้อวัตถุดิบ และวัสดุประกอบฯ ที่ใช้ในการผลิต Purchase of materials and components	ค่าเชื้อเพลิง และค่าไฟฟ้า ที่ใช้จ่ายในการผลิต Cost of fuels, cost of electricity used in production	ค่าติดตั้งซ่อมแซมและ บำรุงรักษาสินค้า ที่จำหน่ายให้ลูกค้า Cost of repair and maintenance sales of goods of purchase	ค่าติดตั้งซ่อมแซมและ บำรุงรักษาเครื่องจักร เครื่องมือ Cost of repair and maintenance of machinery and equipment	ค่าซื้อสินค้า ที่ซื้อมาจำหน่าย ในสภาพเดิม Purchase of goods for resale	ค่าจ้างเหมาจ่ายให้ สถานประกอบการ อื่นผลิตสินค้าให้ Cost of contract and commission work	ค่าใช้จ่ายอื่น ๆ Other expenses	ส่วนเปลี่ยนแปลง มูลค่าวัตถุดิบและ วัสดุประกอบฯ คงเหลือ Change in value of stocks of materials and components	Category of industry
289	การผลิตผลิตภัณฑ์โลหะประดิษฐ์อื่น ๆ รวมทั้งกิจกรรม ด้านการบริการแก่ผู้ผลิต ผลิตภัณฑ์โลหะประดิษฐ์	2,609	82,865,319.8	63,857,145.1	3,960,570.8	125,678.2	2,036,098.8	1,685,944.4	580,447.7	12,337,702.0	1,718,267.1	Manufacture of other fabricated metal products; service activities to producers of fabricated metal products
2891	การผลิตผลิตภัณฑ์โลหะที่ทำขึ้น โดยวิธีการตี การกด การตอกพิมพ์ และการรีดใน รูปแบบต่าง ๆ รวมทั้งการผสมโลหะผง	1,387	10,955,930.3	6,931,517.1	1,019,235.3	23,076.5	338,243.3	16,856.9	363,957.7	2,295,313.4	32,269.8	Forging, pressing, stamping and roll-forming of metal; powder metallurgy
2892	การตกแต่งและการเคลือบโลหะ รวมทั้งการดำเนินการ เกี่ยวกับวิศวกรรมเครื่องกลโดยได้รับค่าธรรมเนียม ตอบแทนหรือโดยการทำสัญญาจ้าง	781	23,282,902.0	16,850,821.6	555,480.3	21,328.5	354,039.5	581,425.2	26,377.9	5,139,045.2	245,616.2	Treatment and coating of metals; general mechanical engineering on a fee or contract basis
2893	การผลิตของมีคม เครื่องมือที่ใช้งานด้วยมือ และเครื่องโลหะทั่วไป	243	4,143,955.7	1,982,038.5	373,605.1	55,112.9	274,467.6	249,265.6	111,527.6	803,179.5	-294,758.9	Manufacture of cutlery, hand tools and general hardware
2899	การผลิตผลิตภัณฑ์โลหะประดิษฐ์อื่น ๆ ซึ่งมิได้จัดประเภทไว้ในที่อื่น	198	44,482,531.8	38,092,768.0	2,012,250.2	26,160.4	1,069,348.4	838,396.6	78,584.4	4,100,163.9	1,735,140.0	Manufacture of other fabricated metal products n.e.c.
29	การผลิตเครื่องจักรและอุปกรณ์ ซึ่งมิได้จัดประเภทไว้ในที่อื่น	1,083	117,017,237.9	89,645,186.1	4,915,761.3	614,756.1	2,551,168.1	1,912,789.2	553,805.3	16,949,821.3	126,049.5	Manufacture of machinery and equipment n.e.c.
291	การผลิตเครื่องจักรที่ใช้งานทั่วไป	197	73,450,912.4	54,858,897.5	3,315,226.0	255,287.9	1,662,653.7	1,491,147.1	74,067.2	12,096,032.1	302,399.1	Manufacture of general purpose machinery
2911	การผลิตเครื่องยนต์และเครื่องกังหัน ชกเว้นเครื่องยนต์ที่ใช้กับอากาศยาน ยานยนต์ และรถจักรยาน/รถจักรยานยนต์	18	340,099.9	272,314.2	5,808.6	-	1,963.2	389.3	-	53,634.1	-5,990.5	Manufacture of engines and turbines, except aircraft, vehicle and cycle engines
2912	การผลิตเครื่องสูบ เครื่องอัด แท้ป และวาล์ว	48	1,202,575.7	852,587.8	54,144.5	13.0	32,409.2	23,676.1	469.3	191,766.1	-47,509.6	Manufacture of pumps, compressors, taps and valves
2913	การผลิตเบร้ง (ตลับลูกปืน) เกียร์และเครื่อง เกียร์และอุปกรณ์ที่ใช้ขับเคลื่อน	30	11,086,237.9	8,968,132.7	508,438.7	105,334.9	371,902.1	183,717.5	2,307.5	816,211.9	-130,192.6	Manufacture of bearings, gears, gearing and driving elements
2914	การผลิตเตาอบ เตาเผา และเครื่องฟั่นหรือ เครื่องถีดเชื้อเพลิงของเตาเผา	5	1,234.0	819.0	181.0	-	2.5	-	-	223.3	-8.2	Manufacture of ovens, furnaces and furnace burners

ตาราง 3 ค่าใช้จ่ายขั้นกลางของสถานประกอบการอุตสาหกรรมการผลิตในปี 2549 จำแนกตามประเภทอุตสาหกรรม ภาคกลาง พ.ศ. 2550 (ต่อ)

TABLE 3 INTERMEDIATE CONSUMPTION OF MANUFACTURING ESTABLISHMENTS IN 2006 BY CATEGORY OF INDUSTRY, CENTRAL REGION, 2007 (cont'd)

(พันบาท In Thousand Baht)

รหัส Code	ประเภทอุตสาหกรรม Category of industry	จำนวน สถาน- ประกอบการ Number of establishments	รวม Total	ค่าซื้อวัตถุดิบ และวัสดุประกอบฯ ที่ใช้ในการผลิต Purchase of materials and components	ค่าเชื้อเพลิง และค่าไฟฟ้า ที่ใช้จ่ายในการผลิต Cost of fuels, cost of electricity used in production	ค่าติดตั้งซ่อมแซมและ บำรุงรักษาสินค้า ที่จำหน่ายให้ลูกค้า Cost of repair and maintenance sales of goods of purchase	ค่าติดตั้งซ่อมแซมและ บำรุงรักษาเครื่องจักร เครื่องมือ Cost of repair and maintenance of machinery and equipment	ค่าซื้อสินค้า ที่ซื้อมาจำหน่าย ในสภาพเดิม Purchase of goods for resale	ค่าจ้างเหมาจ่ายให้ สถานประกอบการ อื่นผลิตสินค้าให้ Cost of contract and commission work	ค่าใช้จ่ายอื่น ๆ Other expenses	ส่วนเปลี่ยนแปลง มูลค่าวัตถุดิบและ วัสดุประกอบฯ คงเหลือ Change in value of stocks of materials and components	
2915	การผลิตอุปกรณ์ที่ใช้ในการยกและการขนย้าย	16	8,711,511.4	6,633,044.7	152,839.5	2,322.1	69,216.7	351,814.4	24,051.7	1,609,888.1	131,665.8	Manufacture of lifting and handling equipment
2919	การผลิตเครื่องจักรที่ใช้งานทั่วไปอื่น ๆ	80	52,109,253.4	38,131,999.1	2,593,813.6	147,617.9	1,187,159.9	931,549.8	47,238.7	9,424,308.6	354,434.1	Manufacture of other general purpose machinery
292	การผลิตเครื่องจักรที่ใช้งานเฉพาะอย่าง	858	14,597,189.4	9,361,621.8	1,223,751.7	269,203.5	819,653.3	412,957.8	225,084.5	2,477,971.3	193,054.4	Manufacture of special purpose machinery
2921	การผลิตเครื่องจักร ที่ใช้ในการเกษตรและการป่าไม้	668	1,264,593.9	780,955.0	62,589.0	9,437.3	28,239.9	198,553.9	12,171.2	134,998.8	-37,648.8	Manufacture of agricultural and forestry machinery
2922	การผลิตเครื่องมือกล	61	5,230,450.3	2,795,219.9	817,954.6	168,864.4	645,636.7	157,973.5	20,991.3	718,560.7	94,750.7	Manufacture of machine-tools
2923	การผลิตเครื่องจักรสำหรับโลหะกรรม	4	485,227.9	378,890.3	20,288.7	3,640.3	24,156.5	155.0	29,614.2	40,624.3	12,141.6	Manufacture of machinery for metallurgy
2924	การผลิตเครื่องจักรที่ใช้ในการทำเหมืองแร่ เหมืองหิน และการก่อสร้าง	45	364,807.3	120,731.7	82,589.0	46,096.0	11,766.6	5,000.0	344.0	97,369.4	-910.6	Manufacture of machinery for mining, quarrying and construction
2925	การผลิตเครื่องจักรที่ใช้ในกระบวนการ ผลิตอาหาร เครื่องดื่ม และยาสูบ	17	2,326,662.5	1,637,176.6	54,345.0	33,427.5	18,213.5	29,230.4	153,735.7	404,991.5	4,457.7	Manufacture of machinery for food, beverage and tobacco processing
2926	การผลิตเครื่องจักรที่ใช้ในการผลิตสิ่งทอ เครื่องแต่งกาย และเครื่องหนัง	9	2,409,021.5	2,042,892.6	74,959.8	1,784.1	17,524.9	4,182.4	4,586.4	305,331.4	42,240.0	Manufacture of machinery for textile, apparel and leather production
2927	การผลิตอาวุธและกระสุน	4	228,335.7	96,768.6	2,748.3	-	2,441.0	-	-	142,916.6	16,538.8	Manufacture of weapons and ammunition
2929	การผลิตเครื่องจักร ที่ใช้ในงานเฉพาะอย่าง อื่น ๆ	50	2,288,090.3	1,508,987.2	108,277.4	5,954.0	71,674.1	17,862.6	3,641.6	633,178.5	61,485.1	Manufacture of other special purpose machinery
293	การผลิตเครื่องใช้ในบ้านเรือน ซึ่งมิได้จัดประเภทไว้ในที่อื่น	28	28,969,136.0	25,424,666.8	376,783.6	90,264.7	68,861.1	8,684.3	254,653.6	2,375,817.9	-369,404.0	Manufacture of domestic appliances n.e.c.
2930	การผลิตเครื่องใช้ในบ้านเรือน ซึ่งมิได้จัดประเภทไว้ในที่อื่น	28	28,969,136.0	25,424,666.8	376,783.6	90,264.7	68,861.1	8,684.3	254,653.6	2,375,817.9	-369,404.0	Manufacture of domestic appliances n.e.c.
30	การผลิตเครื่องจักรสำนักงาน											Manufacture of office, accounting
	เครื่องทำบัญชี และเครื่องคำนวณ	24	16,830,368.1	9,766,745.1	1,051,594.4	25.6	580,650.6	1,500.0	117,644.8	5,370,963.3	58,755.9	and computing machinery
300	การผลิตเครื่องจักรสำนักงาน เครื่องทำบัญชีและเครื่องคำนวณ	24	16,830,368.1	9,766,745.1	1,051,594.4	25.6	580,650.6	1,500.0	117,644.8	5,370,963.3	58,755.9	Manufacture of office, accounting and computing machinery

ตาราง 3 ค่าใช้จ่ายชั้นกลางของสถานประกอบการอุตสาหกรรมการผลิตในปี 2549 จำแนกตามประเภทอุตสาหกรรม ภาคกลาง พ.ศ. 2550 (ต่อ)

TABLE 3 INTERMEDIATE CONSUMPTION OF MANUFACTURING ESTABLISHMENTS IN 2006 BY CATEGORY OF INDUSTRY, CENTRAL REGION, 2007 (cont'd)

(พันบาท In Thousand Baht)

รหัส Code	ประเภทอุตสาหกรรม Category of industry	จำนวน สถาน- ประกอบการ Number of establishments	รวม Total	ค่าซื้อวัตถุดิบ และวัสดุประกอบๆ ที่ใช้ในการผลิต Purchase of materials and components	ค่าเชื้อเพลิง และค่าไฟฟ้า ที่ใช้จ่ายในการผลิต Cost of fuels, cost of electricity used in production	ค่าติดตั้งซ่อมแซมและ บำรุงรักษาสินค้า ที่จำหน่ายให้ลูกค้า Cost of repair and maintenance sales of goods of purchase	ค่าติดตั้งซ่อมแซมและ บำรุงรักษาเครื่องจักร เครื่องมือ Cost of repair and maintenance of machinery and equipment	ค่าซื้อสินค้า ที่ซื้อมาจำหน่าย ในสภาพเดิม Purchase of goods for resale	ค่าจ้างเหมาจ่ายให้ สถานประกอบการ อื่นผลิตสินค้าให้ Cost of contract and commission work	ค่าใช้จ่ายอื่น ๆ Other expenses	ส่วนเปลี่ยนแปลง มูลค่าวัตถุดิบและ วัสดุประกอบๆ คงเหลือ Change in value of stocks of materials and components	
3000	การผลิตเครื่องจักรสำนักงาน เครื่องทำบัญชี และเครื่องคำนวณ	24	16,830,368.1	9,766,745.1	1,051,594.4	25.6	580,650.6	1,500.0	117,644.8	5,370,963.3	58,755.9	Manufacture of office, accounting and computing machinery
31	การผลิตเครื่องจักรและเครื่องอุปกรณ์ไฟฟ้า ซึ่งมิได้จัดประเภทไว้ในที่อื่น	159	74,853,954.6	57,323,528.0	3,254,962.7	312,273.1	1,045,824.9	83,377.4	446,767.7	13,305,681.4	918,460.5	Manufacture of electrical machinery and apparatus n.e.c.
311	การผลิตมอเตอร์ไฟฟ้า เครื่องกำเนิดไฟฟ้า และหม้อแปลงไฟฟ้า	59	15,354,916.2	10,532,029.3	630,829.1	41,131.4	84,655.6	14,194.4	9,378.0	4,478,017.2	435,318.9	Manufacture of electric motors, generators and transformers
3110	การผลิตมอเตอร์ไฟฟ้า เครื่องกำเนิดไฟฟ้า และหม้อแปลงไฟฟ้า	59	15,354,916.2	10,532,029.3	630,829.1	41,131.4	84,655.6	14,194.4	9,378.0	4,478,017.2	435,318.9	Manufacture of electric motors, generators and transformers
312	การผลิตอุปกรณ์เพื่อการจ่าย และควบคุมกระแสไฟฟ้า	36	32,798,795.9	25,670,599.7	1,722,366.7	51,771.1	408,107.2	17,074.4	164,254.3	4,643,829.5	-120,793.0	Manufacture of electricity distribution and control apparatus
3120	การผลิตอุปกรณ์เพื่อการจ่าย และควบคุมกระแสไฟฟ้า	36	32,798,795.9	25,670,599.7	1,722,366.7	51,771.1	408,107.2	17,074.4	164,254.3	4,643,829.5	-120,793.0	Manufacture of electricity distribution and control apparatus
313	การผลิตลวดและเคเบิลที่หุ้มฉนวน	19	12,019,660.2	10,927,177.6	253,878.8	20,803.7	255,807.6	43,909.4	138,642.3	844,753.8	465,313.0	Manufacture of insulated wire and cable
3130	การผลิตลวดและเคเบิลที่หุ้มฉนวน	19	12,019,660.2	10,927,177.6	253,878.8	20,803.7	255,807.6	43,909.4	138,642.3	844,753.8	465,313.0	Manufacture of insulated wire and cable
314	การผลิตหม้อสะสมไฟฟ้า เซลล์ปฐมภูมิ และแบตเตอรี่ปฐมภูมิ	7	2,203,118.3	1,696,166.7	113,321.5	-	13,204.3	5,717.8	-	418,462.7	43,754.6	Manufacture of accumulators, primary cells and primary batteries
3140	การผลิตหม้อสะสมไฟฟ้า เซลล์ปฐมภูมิ และแบตเตอรี่ปฐมภูมิ	7	2,203,118.3	1,696,166.7	113,321.5	-	13,204.3	5,717.8	-	418,462.7	43,754.6	Manufacture of accumulators, primary cells and primary batteries
315	การผลิตหลอดไฟฟ้าและเครื่องอุปกรณ์ สำหรับให้แสงสว่าง	8	692,400.6	469,769.7	16,105.1	-	5,194.6	1,338.2	8,524.7	249,423.4	57,955.0	Manufacture of electric lamp
3150	การผลิตหลอดไฟฟ้าและเครื่องอุปกรณ์ สำหรับให้แสงสว่าง	8	692,400.6	469,769.7	16,105.1	-	5,194.6	1,338.2	8,524.7	249,423.4	57,955.0	Manufacture of electric lamps
319	การผลิตเครื่องอุปกรณ์ไฟฟ้าอื่น ๆ ซึ่งมิได้จัดประเภทไว้ในที่อื่น	30	11,785,063.4	8,027,785.0	518,461.5	198,566.9	278,855.5	1,143.2	125,968.4	2,671,194.8	36,912.0	Manufacture of other electrical equipment n.e.c.

ตาราง 3 ค่าใช้จ่ายชั้นกลางของสถานประกอบการอุตสาหกรรมการผลิตในปี 2549 จำแนกตามประเภทอุตสาหกรรม ภาคกลาง พ.ศ. 2550 (ต่อ)

TABLE 3 INTERMEDIATE CONSUMPTION OF MANUFACTURING ESTABLISHMENTS IN 2006 BY CATEGORY OF INDUSTRY, CENTRAL REGION, 2007 (cont'd)

(พันบาท In Thousand Baht)

รหัส Code	ประเภทอุตสาหกรรม Category of industry	จำนวน สถาน- ประกอบการ Number of establishments	รวม Total	ค่าซื้อวัตถุดิบ และวัสดุประกอบๆ ที่ใช้ในการผลิต Purchase of materials and components	ค่าเชื้อเพลิง และค่าไฟฟ้า ที่ใช้จ่ายในการผลิต Cost of fuels, cost of electricity used in production	ค่าติดตั้งซ่อมแซมและ บำรุงรักษาสินค้า ที่จำหน่ายให้ลูกค้า Cost of repair and maintenance sales of goods of purchase	ค่าติดตั้งซ่อมแซมและ บำรุงรักษาเครื่องจักร เครื่องมือ Cost of repair and maintenance of machinery and equipment	ค่าซื้อสินค้า ที่ซื้อมาจำหน่าย ในสภาพเดิม Purchase of goods for resale	ค่าจ้างเหมาจ่ายให้ สถานประกอบการ อื่นผลิตสินค้าให้ Cost of contract and commission work	ค่าใช้จ่ายอื่น ๆ Other expenses	ส่วนเปลี่ยนแปลง มูลค่าวัตถุดิบและ วัสดุประกอบๆ คงเหลือ Change in value of stocks of materials and components	
3190	การผลิตเครื่องอุปกรณ์ไฟฟ้าอื่น ๆ ซึ่งมิได้จัดประเภทไว้ในที่อื่น	30	11,785,063.4	8,027,785.0	518,461.5	198,566.9	278,855.5	1,143.2	125,968.4	2,671,194.8	36,912.0	Manufacture of other electrical equipment n.e.c.
32	การผลิตอุปกรณ์และเครื่องอุปกรณ์วิทยุ โทรทัศน์ และการสื่อสาร	228	467,624,054.0	386,253,369.9	17,284,789.6	648,189.4	19,037,750.6	6,660,645.1	2,306,713.0	37,033,671.0	1,601,074.5	Manufacture of radio, television and communication equipment and apparatus
321	การผลิตหลอดอิเล็กทรอนิกส์ และส่วนประกอบอิเล็กทรอนิกส์อื่น ๆ	174	225,471,243.8	196,159,389.5	5,881,412.2	647,834.3	2,476,853.3	1,562,050.4	1,080,200.4	20,633,793.8	2,970,290.1	Manufacture of electronic valves and tubes and other electronic components
3210	การผลิตหลอดอิเล็กทรอนิกส์ และส่วนประกอบอิเล็กทรอนิกส์อื่น ๆ	174	225,471,243.8	196,159,389.5	5,881,412.2	647,834.3	2,476,853.3	1,562,050.4	1,080,200.4	20,633,793.8	2,970,290.1	Manufacture of electronic valves and tubes and other electronic components
322	การผลิตเครื่องส่งสัญญาณ โทรทัศน์ และวิทยุ และเครื่องอุปกรณ์สำหรับ โทรศัพท์และโทรเลขแบบใช้สาย	6	1,911,684.9	1,635,847.2	41,563.6	211.9	58,007.3	10,440.0	-	181,923.1	16,308.2	Manufacture of television and radio transmitters and apparatus for line telephony and line telegraphy
3220	การผลิตเครื่องส่งสัญญาณ โทรทัศน์ และวิทยุ และเครื่องอุปกรณ์ สำหรับ โทรศัพท์และโทรเลขแบบใช้สาย	6	1,911,684.9	1,635,847.2	41,563.6	211.9	58,007.3	10,440.0	-	181,923.1	16,308.2	Manufacture of television and radio transmitters and apparatus for line telephony and line telegraphy
323	การผลิตเครื่องรับโทรทัศน์และวิทยุเครื่องบันทึก เสียงหรือภาพ หรือเครื่องชวานด์รี โพรคิวซ์ หรือวีดิโอรี โพรคิวซ์ และสินค้าที่เกี่ยวข้อง	48	240,241,125.4	188,458,133.2	11,361,813.7	143.1	16,502,889.9	5,088,154.8	1,226,512.6	16,217,954.2	-1,385,523.8	Manufacture of television and radio receivers and associated consumer goods
3230	การผลิตเครื่องรับโทรทัศน์และวิทยุเครื่องบันทึก เสียงหรือภาพ หรือเครื่องชวานด์รี โพรคิวซ์ หรือวีดิโอรี โพรคิวซ์ และสินค้าที่เกี่ยวข้อง	48	240,241,125.4	188,458,133.2	11,361,813.7	143.1	16,502,889.9	5,088,154.8	1,226,512.6	16,217,954.2	-1,385,523.8	Manufacture of television and radio receivers and associated consumer goods
33	การผลิตอุปกรณ์ที่ใช้ในทางการแพทย์ การวัดความเที่ยง และอุปกรณ์ที่ใช้ใน ทางทัศนศาสตร์ นาฬิกา	64	14,962,825.4	12,066,687.8	160,407.6	5,626.6	108,938.1	176,569.2	297,563.5	2,033,711.3	-113,321.4	Manufacture of medical, precision and optical instruments, watches and clocks

ตาราง 3 ค่าใช้จ่ายขั้นกลางของสถานประกอบการอุตสาหกรรมการผลิตในปี 2549 จำแนกตามประเภทอุตสาหกรรม ภาคกลาง พ.ศ. 2550 (ต่อ)

TABLE 3 INTERMEDIATE CONSUMPTION OF MANUFACTURING ESTABLISHMENTS IN 2006 BY CATEGORY OF INDUSTRY, CENTRAL REGION, 2007 (cont'd)

(พันบาท In Thousand Baht)

รหัส Code	ประเภทอุตสาหกรรม Category of industry	จำนวน สถาน- ประกอบการ Number of establishments	รวม Total	ค่าซื้อวัตถุดิบ และวัสดุประกอบฯ ที่ใช้ในการผลิต Purchase of materials and components	ค่าเชื้อเพลิง และค่าไฟฟ้า ที่ใช้จ่ายในการผลิต Cost of fuels, cost of electricity used in production	ค่าติดตั้งซ่อมแซมและ บำรุงรักษาสินค้า ที่จำหน่ายให้ลูกค้า Cost of repair and maintenance sales of goods of purchase	ค่าติดตั้งซ่อมแซมและ บำรุงรักษาเครื่องจักร เครื่องมือ Cost of repair and maintenance of machinery and equipment	ค่าซื้อสินค้า ที่ซื้อมาจำหน่าย ในสภาพเดิม Purchase of goods for resale	ค่าจ้างเหมาจ่ายให้ สถานประกอบการ อื่นผลิตสินค้าให้ Cost of contract and commission work	ค่าใช้จ่ายอื่น ๆ Other expenses	ส่วนเปลี่ยนแปลง มูลค่าวัตถุดิบและ วัสดุประกอบฯ คงเหลือ Change in value of stocks of materials and components	
331	การผลิตอุปกรณ์และเครื่องใช้ในทางการแพทย์ และเครื่องใช้ที่ใช้ในการวัดการตรวจสอบการทดสอบ การเดินเรือ/การเดินอากาศและใช้ในวัตถุประสงค์อื่น ยกเว้นอุปกรณ์ที่ใช้ในทางทัศนศาสตร์	58	1,157,251.7	920,306.1	57,795.0	5,624.7	17,158.4	-	11,600.0	153,467.9	8,700.3	Manufacture of medical appliances and instruments and appliances for measuring, checking, testing, navigating and other purposes, except optical instruments
3311	การผลิตอุปกรณ์ที่ใช้ในทางการแพทย์และศัลยกรรม และเครื่องใช้ทางศัลยกรรมกระดูก	55	1,026,961.2	883,232.1	9,317.5	248.7	3,718.4	-	-	139,481.5	9,036.9	Manufacture of medical and surgical equipment and or orthopaedic appliances
3312	การผลิตอุปกรณ์และเครื่องใช้เพื่อการวัด การตรวจสอบการทดสอบการเดินเรือ/การเดินอากาศ และใช้ในวัตถุประสงค์อื่น ๆ ยกเว้นอุปกรณ์ควบคุม กระบวนการผลิตในทางอุตสาหกรรม	2	D	D	D	D	D	-	D	D	-	Manufacture of instruments and appliances for measuring, checking, testing, navigating and other purposes, except industrial process control equipment
3313	การผลิตอุปกรณ์ควบคุมกระบวนการผลิต ในทางอุตสาหกรรม	1	D	D	D	-	-	-	-	D	D	Manufacture of industrial process control equipment
332	การผลิตอุปกรณ์ที่ใช้ในทางทัศนศาสตร์ และเครื่องอุปกรณ์เกี่ยวกับการถ่ายภาพ	4	13,377,166.0	10,733,140.0	92,109.4	-	89,476.3	176,569.2	285,963.5	1,877,911.6	-121,996.2	Manufacture of optical instruments and photographic equipment
3320	การผลิตอุปกรณ์ที่ใช้ในทางทัศนศาสตร์ และเครื่องอุปกรณ์เกี่ยวกับการถ่ายภาพ	4	13,377,166.0	10,733,140.0	92,109.4	-	89,476.3	176,569.2	285,963.5	1,877,911.6	-121,996.2	Manufacture of optical instruments and photographic equipment
333	การผลิตนาฬิกา	2	D	D	D	D	D	-	-	D	D	Manufacture of watches and clocks
3330	การผลิตนาฬิกา	2	D	D	D	D	D	-	-	D	D	Manufacture of watches and clocks
34	การผลิตยานยนต์											Manufacture of motor
	รถพ่วงและรถกึ่งรถพ่วง	430	244,951,130.3	170,297,626.3	14,460,293.9	258,184.7	10,316,304.4	16,325,886.7	1,124,312.1	32,036,945.8	-131,576.3	vehicles, trailers and semi-trailers
341	การผลิตยานยนต์	31	88,454,935.5	68,511,807.0	950,658.1	1,156.4	917,517.0	13,309,016.1	992.1	5,093,211.9	329,423.1	Manufacture of motor vehicles
3410	การผลิตยานยนต์	31	88,454,935.5	68,511,807.0	950,658.1	1,156.4	917,517.0	13,309,016.1	992.1	5,093,211.9	329,423.1	Manufacture of motor vehicles
342	การผลิตตัวถัง (coachwork) สำหรับยานยนต์ รวมทั้งการผลิต รถพ่วงและรถกึ่งรถพ่วง	71	1,966,112.4	1,569,722.4	35,438.3	4,097.0	10,357.1	4,049.7	109,116.5	215,086.1	-18,245.3	Manufacture of bodies (coachwork) for motor vehicles; manufacture of trailers and semi-trailers

ตาราง 3 ค่าใช้จ่ายขั้นกลางของสถานประกอบการอุตสาหกรรมการผลิตในปี 2549 จำแนกตามประเภทอุตสาหกรรม ภาคกลาง พ.ศ. 2550 (ต่อ)

TABLE 3 INTERMEDIATE CONSUMPTION OF MANUFACTURING ESTABLISHMENTS IN 2006 BY CATEGORY OF INDUSTRY, CENTRAL REGION, 2007 (cont'd)

(พันบาท In Thousand Baht)

รหัส Code	ประเภทอุตสาหกรรม Category of industry	จำนวน สถาน- ประกอบการ Number of establishments	รวม Total	ค่าซื้อวัตถุดิบ และวัสดุประกอบฯ ที่ใช้ในการผลิต Purchase of materials and components	ค่าเชื้อเพลิง และค่าไฟฟ้า ที่ใช้จ่ายในการผลิต Cost of fuels, cost of electricity used in production	ค่าติดตั้งซ่อมแซมและ บำรุงรักษาสินค้า ที่จำหน่ายให้ลูกค้า Cost of repair and maintenance sales of goods of purchase	ค่าติดตั้งซ่อมแซมและ บำรุงรักษาเครื่องจักร เครื่องมือ Cost of repair and maintenance of machinery and equipment	ค่าซื้อสินค้า ที่ซื้อมาจำหน่าย ในสภาพเดิม Purchase of goods for resale	ค่าจ้างเหมาจ่ายให้ สถานประกอบการ อื่นผลิตสินค้าให้ Cost of contract and commission work	ค่าใช้จ่ายอื่น ๆ Other expenses	ส่วนเปลี่ยนแปลง มูลค่าวัตถุดิบและ วัสดุประกอบฯ คงเหลือ Change in value of stocks of materials and components	
3420	การผลิตตัวถัง (coachwork) สำหรับยานยนต์ รวมทั้งการผลิต รถพ่วง และรถกึ่งรถพ่วง	71	1,966,112.4	1,569,722.4	35,438.3	4,097.0	10,357.1	4,049.7	109,116.5	215,086.1	-18,245.3	Manufacture of bodies (coachwork) for motor vehicles; manufacture of trailers and semi-trailers
343	การผลิตส่วนประกอบและอุปกรณ์ประกอบ สำหรับยานยนต์และเครื่องยนต์	328	154,530,082.4	100,216,096.9	13,474,197.6	252,931.2	9,388,430.2	3,012,820.9	1,014,203.6	26,728,647.8	-442,754.2	Manufacture of parts and accessories for motor vehicles and their engines
3430	การผลิตส่วนประกอบและอุปกรณ์ประกอบ สำหรับยานยนต์ และเครื่องยนต์	328	154,530,082.4	100,216,096.9	13,474,197.6	252,931.2	9,388,430.2	3,012,820.9	1,014,203.6	26,728,647.8	-442,754.2	Manufacture of parts and accessories for motor vehicles and their engines
35	การผลิตเครื่องอุปกรณ์การขนส่งอื่นๆ	166	13,615,898.3	8,343,108.7	1,322,512.2	12,991.8	727,861.8	14,309.0	33,543.3	3,300,895.0	139,323.5	Manufacture of other transport equipment
351	การต่อเรือและการซ่อมเรือ	108	324,318.7	276,645.9	7,853.4	12.4	4,427.9	278.5	-	33,038.1	-2,062.5	Building and repairing of ships and boats
3511	การต่อเรือและการซ่อมเรือ	102	274,218.7	229,814.4	7,532.7	12.4	4,315.8	218.5	-	31,774.9	-550.1	Building and repairing of ships and boats
3512	การต่อเรือและการซ่อมเรือ ที่ใช้เพื่อความสำราญ และการกีฬา	6	50,099.9	46,831.5	320.7	-	112.1	60.0	-	1,263.2	-1,512.4	Building and repairing of pleasure and sporting boats
353	การผลิตอากาศยานและยานอวกาศ	4	224,808.4	69,580.0	5,020.0	10.0	8,300.0	200.0	-	140,879.0	-819.4	Manufacture of aircraft and spacecraft
3530	การผลิตอากาศยาน และยานอวกาศ	4	224,808.4	69,580.0	5,020.0	10.0	8,300.0	200.0	-	140,879.0	-819.4	Manufacture of aircraft and spacecraft
359	การผลิตเครื่องอุปกรณ์การขนส่ง ซึ่งมิได้จัดประเภทไว้ในที่อื่น	54	13,066,771.2	7,996,882.8	1,309,638.8	12,969.4	715,133.9	13,830.5	33,543.3	3,126,977.9	142,205.5	Manufacture of transport equipment n.e.c.
3591	การผลิตรถจักรยานยนต์	43	12,663,932.5	7,721,274.7	1,283,484.3	7,450.2	708,101.3	13,830.5	33,543.3	3,037,745.4	141,497.2	Manufacture of motorcycles
3592	การผลิตรถจักรยานสองล้อ และรถสำหรับคนพิการ	9	401,284.2	274,368.1	26,105.1	5,500.0	6,999.5	-	-	89,031.8	720.2	Manufacture of bicycles and invalid carriages
3599	การผลิตเครื่องอุปกรณ์การขนส่งอื่นๆ ซึ่งมิได้จัดประเภทไว้ในที่อื่น	2	D	D	D	D	D	-	-	D	D	Manufacture of other transport equipment n.e.c.
36	การผลิตเฟอร์นิเจอร์ รวมทั้งการผลิต ซึ่งมิได้จัดประเภทไว้ในที่อื่น	7,147	33,571,025.3	24,508,316.7	1,961,187.6	199,304.2	614,467.0	368,209.2	486,030.6	5,481,600.9	48,090.9	Manufacture of furniture; manufacturing n.e.c.
361	การผลิตเฟอร์นิเจอร์	1,304	18,873,690.1	14,125,584.2	1,301,504.2	182,505.6	364,887.8	203,480.6	139,586.2	2,633,754.2	77,612.7	Manufacture of furniture

ตาราง 3 ค่าใช้จ่ายชั้นกลางของสถานประกอบการอุตสาหกรรมการผลิตในปี 2549 จำแนกตามประเภทอุตสาหกรรม ภาคกลาง พ.ศ. 2550 (ต่อ)

TABLE 3 INTERMEDIATE CONSUMPTION OF MANUFACTURING ESTABLISHMENTS IN 2006 BY CATEGORY OF INDUSTRY, CENTRAL REGION, 2007 (cont'd)

(พันบาท In Thousand Baht)

รหัส Code	ประเภทอุตสาหกรรม Category of industry	จำนวน สถาน- ประกอบการ Number of establishments	รวม Total	ค่าซื้อวัตถุดิบ และวัสดุประกอบฯ ที่ใช้ในการผลิต Purchase of materials and components	ค่าเชื้อเพลิง และค่าไฟฟ้า ที่ใช้จ่ายในการผลิต Cost of fuels, cost of electricity used in production	ค่าติดตั้งซ่อมแซมและ บำรุงรักษาสินค้า ที่จำหน่ายให้ลูกค้า Cost of repair and maintenance sales of goods of purchase	ค่าติดตั้งซ่อมแซมและ บำรุงรักษาเครื่องจักร เครื่องมือ Cost of repair and maintenance of machinery and equipment	ค่าซื้อสินค้า ที่ซื้อมาจากหน้า ในสภาพเดิม Purchase of goods for resale	ค่าจ้างเหมาจ่ายให้ สถานประกอบการ อื่นผลิตสินค้าให้ Cost of contract and commission work	ค่าใช้จ่ายอื่น ๆ Other expenses	ส่วนเปลี่ยนแปลง มูลค่าวัตถุดิบและ วัสดุประกอบฯ คงเหลือ Change in value of stocks of materials and components	
3610	การผลิตเฟอร์นิเจอร์	1,304	18,873,690.1	14,125,584.2	1,301,504.2	182,505.6	364,887.8	203,480.6	139,586.2	2,633,754.2	77,612.7	Manufacture of furniture
369	การผลิต ซึ่งมีได้จัดประเภทไว้ในที่อื่น	5,843	14,697,335.2	10,382,732.5	659,683.4	16,798.6	249,579.2	164,728.6	346,444.4	2,847,846.7	-29,521.8	Manufacturing n.e.c.
3691	การผลิตเครื่องเพชรพลอยและรูปพรรณ และของที่เกี่ยวข้อง	2,758	3,947,876.3	3,177,482.6	83,809.4	866.4	26,057.6	29,498.6	125,828.6	645,768.8	141,435.7	Manufacture of jewellery and related articles
3692	การผลิตเครื่องดนตรี	35	8,420.6	6,141.0	554.9	5.0	184.4	297.5	-	1,006.3	-231.5	Manufacture of musical instruments
3693	การผลิตเครื่องกีฬา	17	4,403,341.1	3,517,513.1	126,438.8	12,253.6	85,197.3	9,411.8	7,988.0	734,014.1	89,475.6	Manufacture of sports goods
3694	การผลิตของเล่นและของเล่น	304	2,324,761.1	1,416,044.6	287,474.7	1,110.5	33,411.8	-	31,546.7	428,749.0	-126,423.9	Manufacture of games and toys
3699	การผลิตอื่น ๆ ซึ่งมีได้จัดประเภทไว้ในที่อื่น	2,729	4,012,936.1	2,265,551.2	161,405.6	2,563.3	104,728.2	125,520.6	181,081.1	1,038,308.4	-133,777.7	Other manufacturing n.e.c.
37	การนำผลิตภัณฑ์เก่ามาผลิตเป็นวัตถุดิบใหม่	69	462,068.6	305,695.2	25,387.7	-	18,475.1	4,059.5	-	127,390.5	18,939.4	Recycling
371	การนำเศษและของที่ไม่ได้จำพวกโลหะ มาผลิตเป็นวัตถุดิบใหม่	16	240,152.3	168,442.3	14,139.1	-	16,807.3	4,059.5	-	55,996.0	19,292.0	Recycling of metal waste and scrap
3710	การนำเศษและของที่ไม่ได้จำพวกโลหะ มาผลิตเป็นวัตถุดิบใหม่	16	240,152.3	168,442.3	14,139.1	-	16,807.3	4,059.5	-	55,996.0	19,292.0	Recycling of metal waste and scrap
372	การนำเศษและของที่ไม่ได้จำพวกโลหะ มาผลิตเป็นวัตถุดิบใหม่	53	221,916.3	137,252.9	11,248.5	-	1,667.8	-	-	71,394.5	-352.6	Recycling of non-metal waste and scrap
3720	การนำเศษและของที่ไม่ได้จำพวกโลหะ มาผลิตเป็นวัตถุดิบใหม่	53	221,916.3	137,252.9	11,248.5	-	1,667.8	-	-	71,394.5	-352.6	Recycling of non-metal waste and scrap

หมายเหตุ : D หมายถึง ตัวเลขที่ไม่เปิดเผย

Note : D means disclosure prohibited.

TABLE 4 PERSONS ENGAGED IN MANUFACTURING ESTABLISHMENTS IN 2006 BY WORK STATUS, SEX AND CATEGORY OF INDUSTRY, CENTRAL REGION, 2007

รหัส Code	ประเภทอุตสาหกรรม Category of industry	จำนวน สถาน- ประกอบการ Number of establishments		รวม Total			คนทำงานโดยไม่ได้รับค่าจ้าง/ เงินเดือน Unpaid workers			ลูกจ้างในกรรมวิธีการผลิต Operatives									ลูกจ้างอื่น ๆ Other employees		
		รวม Total	ชาย Male	หญิง Female	รวม Total	ชาย Male	หญิง Female	รวม Total			ผู้ปฏิบัติงานที่มีฝีมือ Skill labour			ผู้ปฏิบัติงานไม่มีฝีมือ Unskill labour			รวม Total	ชาย Male	หญิง Female		
								รวม Total	ชาย Male	หญิง Female	รวม Total	ชาย Male	หญิง Female	รวม Total	ชาย Male	หญิง Female					
																				รวม Total	ชาย Male
	รวม	46,338	1,130,615	546,168	584,447	67,528	28,898	38,630	939,618	456,683	482,935	631,136	322,433	308,703	308,482	134,250	174,231	123,469	60,586	62,883	Total
15	การผลิตผลิตภัณฑ์																				Manufacture of food
	อาหารและเครื่องดื่ม	7,395	157,543	72,467	85,076	13,725	5,993	7,732	126,362	58,016	68,346	73,334	37,798	35,536	53,028	20,218	32,810	17,456	8,458	8,998	products and beverages
151	การผลิต การแปรรูป และการเก็บถนอมเนื้อสัตว์ สัตว์น้ำ ผลไม้ ผัก น้ำมันและไขมัน	1,563	69,995	24,626	45,369	3,192	1,331	1,861	60,348	20,499	39,848	31,271	11,739	19,532	29,077	8,761	20,316	6,455	2,796	3,660	Production, processing and preservation of meat, fish, fruit, vegetables, oils and fats
1511	การผลิตเนื้อสัตว์และผลิตภัณฑ์ จากเนื้อสัตว์	383	18,415	7,027	11,388	660	324	336	15,002	5,433	9,569	11,582	4,279	7,303	3,420	1,154	2,266	2,753	1,271	1,482	Production of meat and meat products
1512	การแปรรูปและการเก็บถนอมสัตว์น้ำ และผลิตภัณฑ์จากสัตว์น้ำ	572	15,799	5,446	10,352	1,240	476	764	13,692	4,643	9,049	8,590	2,952	5,639	5,102	1,691	3,411	866	327	539	Processing and preserving of fish and fish Products
1513	การแปรรูปผลไม้และผัก	565	34,653	11,443	23,210	1,223	495	728	30,795	9,845	20,950	10,407	4,040	6,367	20,388	5,805	14,583	2,636	1,104	1,532	Processing of fruit and vegetables
1514	การผลิตน้ำมันจากพืช น้ำมันจากสัตว์ และไขมันจากสัตว์	43	1,129	709	420	69	36	33	859	579	280	692	469	223	167	110	57	201	94	107	Manufacture of vegetable and animal oils and fats
152	การผลิตผลิตภัณฑ์ที่ได้จากนม	138	3,728	2,084	1,644	240	118	122	3,055	1,799	1,256	2,289	1,523	766	766	276	490	434	167	267	Manufacture of dairy products
1520	การผลิตผลิตภัณฑ์ที่ได้จากนม	138	3,728	2,084	1,644	240	118	122	3,055	1,799	1,256	2,289	1,523	766	766	276	490	434	167	267	Manufacture of dairy products
153	การผลิตผลิตภัณฑ์ที่ได้จาก การโม่-สีธัญพืช สตาร์ชและผลิตภัณฑ์ จากสตาร์ชและอาหารสัตว์สำเร็จรูป	1,806	24,104	16,895	7,208	2,795	1,820	975	17,861	13,379	4,482	13,427	10,437	2,989	4,434	2,942	1,492	3,447	1,696	1,751	Manufacture of grain mill products, starches and starch products, and prepared animal feeds
1531	การผลิตผลิตภัณฑ์ที่ได้ จากการโม่-สีธัญพืช	1,669	13,584	9,660	3,923	2,694	1,755	939	9,850	7,478	2,372	7,801	6,050	1,751	2,049	1,428	621	1,040	427	613	Manufacture of grain mill products
1532	การผลิตสตาร์ช และผลิตภัณฑ์จากสตาร์ช	48	2,996	1,879	1,117	33	20	13	2,100	1,424	675	1,062	880	182	1,038	545	493	863	434	429	Manufacture of starches and starch products
1533	การผลิตอาหารสัตว์สำเร็จรูป	89	7,524	5,357	2,168	68	45	24	5,912	4,477	1,435	4,564	3,508	1,057	1,348	970	378	1,545	835	710	Manufacture of prepared animal feeds
154	การผลิตผลิตภัณฑ์อาหารอื่น ๆ	3,298	49,933	23,167	26,766	6,402	2,184	4,218	38,335	18,451	19,883	22,219	11,610	10,609	16,116	6,842	9,274	5,196	2,532	2,664	Manufacture of other food products
1541	การผลิตผลิตภัณฑ์ประเภทอบ	929	6,292	1,927	4,365	1,645	583	1,063	4,024	1,052	2,972	3,105	876	2,229	919	176	744	623	293	330	Manufacture of bakery products
1542	การผลิตน้ำตาล	113	10,672	8,181	2,491	198	89	109	9,400	7,404	1,996	6,091	5,360	731	3,309	2,044	1,265	1,073	687	386	Manufacture of sugar

ตาราง 4 คนทำงานในสถานประกอบการอุตสาหกรรมการผลิตในปี 2549 จำแนกตามสถานภาพการทำงาน เพศ และประเภทอุตสาหกรรม ภาคกลาง พ.ศ. 2550 (ต่อ)

TABLE 4 PERSONS ENGAGED IN MANUFACTURING ESTABLISHMENTS IN 2006 BY WORK STATUS, SEX AND CATEGORY OF INDUSTRY, CENTRAL REGION, 2007 (cont'd)

รหัส Code	ประเภทอุตสาหกรรม Category of industry	จำนวน สถาน- ประกอบการ Number of establishments	รวม Total			คนทำงานโดยไม่ได้รับค่าจ้าง/ เงินเดือน Unpaid workers			ลูกจ้างในกรรมวิธีการผลิต Operatives									ลูกจ้างอื่น ๆ Other employees			
			รวม Total	ชาย Male	หญิง Female	รวม Total			ผู้ปฏิบัติงานที่มีฝีมือ Skill labour			ผู้ปฏิบัติงานไม่มีฝีมือ Unskill labour			รวม Total	ชาย Male	หญิง Female				
						รวม Total	ชาย Male	หญิง Female	รวม Total	ชาย Male	หญิง Female	รวม Total	ชาย Male	หญิง Female							
																		รวม Total	ชาย Male	หญิง Female	รวม Total
1543	การผลิตโกโก้ ช็อกโกแลต และขนมที่ทำจากน้ำตาล	259	4,705	1,945	2,761	521	174	347	3,863	1,690	2,173	1,212	437	775	2,651	1,253	1,398	321	80	241	Manufacture of cocoa, chocolate and sugar confectionery
1544	การผลิตมะกะโรนี เส้นบะหมี่ เส้น ก๋วยเตี๋ยว เส้นหมี่ วุ้นเส้นและผลิต ภัณฑ์อาหารประเภทแป้งที่คล้ายกัน	421	7,973	2,464	5,509	932	370	561	6,319	1,870	4,449	3,431	1,175	2,256	2,888	695	2,194	722	223	499	Manufacture of macaroni, noodles,couscous and similar farinaceous products
1549	การผลิตผลิตภัณฑ์อาหารอื่น ๆ ซึ่งมิได้จัดประเภทไว้ในที่อื่น	1,576	20,291	8,651	11,640	3,106	967	2,138	14,728	6,435	8,293	8,380	3,761	4,619	6,349	2,674	3,674	2,457	1,249	1,208	Manufacture of other food products n.e.c.
155	การผลิตเครื่องดื่ม	590	9,782	5,695	4,088	1,095	540	555	6,764	3,887	2,877	4,129	2,490	1,639	2,635	1,397	1,238	1,923	1,267	656	Manufacture of beverages
1551	การกลั่น การกลั่นลำดับส่วน และการผสมสุรา รวมทั้งการผลิตเอทิล แอลกอฮอล์ที่ได้จากการหมัก	48	1,216	690	526	128	53	75	818	477	341	437	294	143	381	183	198	270	160	110	Distilling, rectifying and blending of spirits;ethylalcohol production from fermented materials
1552	การผลิตไวน์	10	220	115	105	10	7	3	147	59	88	144	58	86	3	1	2	63	49	14	Manufacture of wines
1553	การผลิตมอลต์ลิกเคอร์และมอลต์	3	1,141	771	370	-	-	-	1,020	673	347	797	530	267	223	143	80	121	98	23	Manufacture of malt liquors and malt
1554	การผลิตเครื่องดื่มที่ไม่มีแอลกอฮอล์ รวมทั้งการผลิตน้ำแร่บรรจุขวด	529	7,206	4,119	3,087	958	481	477	4,779	2,678	2,101	2,751	1,608	1,143	2,028	1,070	958	1,469	960	509	Manufacture of soft drinks; bottling of mineral waters
16	การผลิตผลิตภัณฑ์ยาสูบ	38	192	46	146	49	16	33	128	24	104	81	7	74	47	17	30	15	6	9	Manufacture of tobacco products
160	การผลิตผลิตภัณฑ์ยาสูบ	38	192	46	146	49	16	33	128	24	104	81	7	74	47	17	30	15	6	9	Manufacture of tobacco products
1600	การผลิตผลิตภัณฑ์ยาสูบ	38	192	46	146	49	16	33	128	24	104	81	7	74	47	17	30	15	6	9	Manufacture of tobacco products
17	การผลิตสิ่งทอ	3,031	50,413	18,434	31,979	4,141	790	3,351	42,524	16,205	26,318	24,831	9,452	15,379	17,692	6,753	10,939	3,748	1,439	2,309	Manufacture of textiles
171	การปั่น การทอ และการแต่งสำเร็จสิ่งทอ	1,554	23,597	9,438	14,159	1,963	243	1,720	19,994	8,444	11,549	14,245	6,167	8,078	5,748	2,277	3,471	1,640	750	890	Spinning, weaving and finishing of textiles
1711	การจัดเตรียมและการปั่นเส้นใยสิ่งทอ รวมทั้งการทอสิ่งทอ	1,511	21,583	8,318	13,265	1,909	226	1,683	18,139	7,388	10,750	12,458	5,153	7,305	5,680	2,235	3,445	1,535	703	832	Preparation and spinning of textile fibres; weaving of textiles
1712	การแต่งสำเร็จสิ่งทอ	43	2,014	1,120	894	54	17	37	1,855	1,056	799	1,787	1,014	773	68	42	26	105	47	58	Finishing of textiles
172	การผลิตสิ่งทออื่น ๆ	1,442	21,933	7,820	14,113	2,142	543	1,599	18,629	6,797	11,832	7,455	2,538	4,917	11,174	4,259	6,915	1,162	480	682	Manufacture of other textiles
1721	การผลิตสิ่งทอสำเร็จรูป ยกเว้นเครื่องแต่งกาย	590	15,257	5,685	9,572	1,041	357	684	13,889	5,183	8,707	3,756	1,332	2,425	10,133	3,851	6,282	327	146	181	Manufacture of made-up textile articles, except apparel
1722	การผลิตพรมและเครื่องปูลาด	498	1,842	364	1,478	688	126	562	1,136	232	904	1,100	221	879	36	11	25	17	6	11	Manufacture of carpets and rugs
1723	การผลิตเชือก สายระโยงระยาง เชือกเส้นใหญ่ และตาข่าย แห อวน	154	1,435	586	849	201	46	155	1,094	483	611	610	307	303	484	176	308	140	57	83	Manufacture of cordage, rope, twine and netting

ตาราง 4 คนทำงานในสถานประกอบการอุตสาหกรรมการผลิตในปี 2549 จำแนกตามสถานภาพการทำงาน เพศ และประเภทอุตสาหกรรม ภาคกลาง พ.ศ. 2550 (ต่อ)

TABLE 4 PERSONS ENGAGED IN MANUFACTURING ESTABLISHMENTS IN 2006 BY WORK STATUS, SEX AND CATEGORY OF INDUSTRY, CENTRAL REGION, 2007 (cont'd)

รหัส Code	ประเภทอุตสาหกรรม Category of industry	จำนวน สถาน- ประกอบการ Number of establishments	รวม Total			คนทำงานโดยไม่ได้รับค่าจ้าง/ เงินเดือน Unpaid workers			ลูกจ้างในกรรมวิธีการผลิต Operatives									ลูกจ้างอื่น ๆ Other employees					
			รวม Total	ชาย Male	หญิง Female	รวม Total	ชาย Male	หญิง Female	รวม Total			ผู้ปฏิบัติงานมีฝีมือ Skill labour			ผู้ปฏิบัติงานไม่มีฝีมือ Unskill labour			รวม Total	ชาย Male	หญิง Female			
									รวม Total	ชาย Male	หญิง Female	รวม Total	ชาย Male	หญิง Female	รวม Total	ชาย Male	หญิง Female				รวม Total	ชาย Male	หญิง Female
1729	การผลิตสิ่งทออื่น ๆ ซึ่งมิได้จัดประเภทไว้ในที่อื่น	200	3,399	1,184	2,215	212	14	198	2,509	899	1,610	1,988	678	1,310	521	221	300	678	271	407	Manufacture of other textiles n.e.c.		
173	การผลิตผ้าและสิ่งของที่ได้จาก การถักนิตติ้งและโครเชต์	35	4,883	1,177	3,706	36	4	32	3,901	964	2,937	3,131	747	2,384	770	217	553	946	209	737	Manufacture of knitted and crocheted fabrics and articles		
1730	การผลิตผ้า และสิ่งของที่ได้จาก การถักนิตติ้ง และโครเชต์	35	4,883	1,177	3,706	36	4	32	3,901	964	2,937	3,131	747	2,384	770	217	553	946	209	737	Manufacture of knitted and crocheted fabrics and articles		
18	การผลิตเครื่องแต่งกาย รวมทั้ง การตกแต่ง และย้อมสีขนสัตว์	9,072	46,447	8,978	37,469	11,165	2,349	8,815	33,519	5,993	27,526	28,732	5,025	23,707	4,787	969	3,819	1,763	635	1,128	Manufacture of wearing apparel; dressing and dyeing of fur		
181	การผลิตเครื่องแต่งกาย ขกเว้นเครื่อง แต่งกาย ที่ทำจากขนสัตว์	9,064	46,295	8,895	37,400	11,157	2,347	8,810	33,399	5,917	27,482	28,620	4,954	23,666	4,779	964	3,816	1,739	630	1,109	Manufacture of wearing apparel, except fur apparel		
1810	การผลิตเครื่องแต่งกาย ขกเว้นเครื่อง แต่งกาย ที่ทำจากขนสัตว์	9,064	46,295	8,895	37,400	11,157	2,347	8,810	33,399	5,917	27,482	28,620	4,954	23,666	4,779	964	3,816	1,739	630	1,109	Manufacture of wearing apparel, except fur apparel		
182	การตกแต่งและย้อมสีขนสัตว์ รวมทั้ง การผลิตสิ่งของที่ทำจากขนสัตว์	8	152	84	69	8	3	6	120	76	44	112	71	41	8	5	3	24	5	19	Dressing and dyeing of fur; manufacture of articles of fur		
1820	การตกแต่งและย้อมสีขนสัตว์ รวมทั้งการผลิต สิ่งของที่ทำจากขนสัตว์	8	152	84	69	8	3	6	120	76	44	112	71	41	8	5	3	24	5	19	Dressing and dyeing of fur; manufacture of articles of fur		
19	การฟอกและตกแต่งหนังฟอก รวมทั้งการผลิตกระเป๋าเดินทาง กระเป๋าถือ อานม้า เครื่องเทียมลาก และรองเท้า	404	46,873	19,116	27,757	623	275	348	43,242	17,709	25,533	26,675	11,428	15,247	16,567	6,281	10,286	3,008	1,132	1,876	Tanning and dressing of leather; manufacture of luggage, handbags, saddlery, harness and footwear		
191	การฟอกและตกแต่งหนังฟอก รวมทั้งการผลิต กระเป๋าเดินทาง กระเป๋าถือ อานม้าและเครื่องเทียมลาก	163	5,880	2,276	3,604	259	110	149	5,274	2,028	3,246	4,475	1,700	2,775	799	328	471	347	138	209	Tanning and dressing of leather; manufacture of luggage, handbags, saddlery and harness		
1911	การฟอกและตกแต่งหนังฟอก	7	1,179	702	477	1	1	-	1,039	638	401	686	436	250	353	202	151	139	63	76	Tanning and dressing of leather		
1912	การผลิตกระเป๋าเดินทาง กระเป๋าถือ และสิ่งที่คล้ายกัน อานม้า และเครื่องเทียมลาก	156	4,701	1,574	3,127	258	109	149	4,235	1,390	2,845	3,789	1,264	2,525	446	126	320	208	75	133	Manufacture of luggage, handbags and the like, saddlery and harness		
192	การผลิตรองเท้า	241	40,993	16,839	24,153	364	165	199	37,968	15,680	22,288	22,200	9,728	12,473	15,768	5,953	9,815	2,661	994	1,667	Manufacture of footwear		
1920	การผลิตรองเท้า	241	40,993	16,839	24,153	364	165	199	37,968	15,680	22,288	22,200	9,728	12,473	15,768	5,953	9,815	2,661	994	1,667	Manufacture of footwear		

ตาราง 4 คนทำงานในสถานประกอบการอุตสาหกรรมการผลิตในปี 2549 จำแนกตามสถานภาพการทำงาน เพศ และประเภทอุตสาหกรรม ภาคกลาง พ.ศ. 2550 (ต่อ)

TABLE 4 PERSONS ENGAGED IN MANUFACTURING ESTABLISHMENTS IN 2006 BY WORK STATUS, SEX AND CATEGORY OF INDUSTRY, CENTRAL REGION, 2007 (cont'd)

รหัส Code	ประเภทอุตสาหกรรม Category of industry	จำนวน สถาน- ประกอบการ Number of establishments	รวม Total			คนทำงานโดยไม่ได้รับค่าจ้าง/ เงินเดือน Unpaid workers			ลูกจ้างในกรรมวิธีการผลิต Operatives									ลูกจ้างอื่น ๆ Other employees					
			รวม Total	ชาย Male	หญิง Female	รวม Total	ชาย Male	หญิง Female	รวม Total			ผู้ปฏิบัติงานมีฝีมือ Skill labour			ผู้ปฏิบัติงานไม่มีฝีมือ Unskill labour			รวม Total	ชาย Male	หญิง Female			
									รวม Total	ชาย Male	หญิง Female	รวม Total	ชาย Male	หญิง Female	รวม Total	ชาย Male	หญิง Female				รวม Total	ชาย Male	หญิง Female
20	การผลิตไม้และผลิตภัณฑ์ จากไม้และไม้ก๊อกยกเว้นเฟอร์นิเจอร์ รวมทั้งการผลิตสิ่งของที่ทำจากฟาง และวัสดุอัดสานอื่นๆ	6,169	30,140	14,500	15,640	9,823	3,342	6,482	18,686	10,362	8,324	12,499	6,679	5,821	6,187	3,683	2,504	1,630	796	834	Manufacture of wood and of products of wood and cork, except furniture; manufacture of articles of straw and plaiting materials		
201	การเลื่อยไม้และการไสไม้	204	5,622	3,312	2,311	258	149	109	4,943	2,993	1,950	2,870	1,818	1,052	2,073	1,175	898	421	169	252	Sawmilling and planing of wood		
2010	การเลื่อยไม้และการไสไม้	204	5,622	3,312	2,311	258	149	109	4,943	2,993	1,950	2,870	1,818	1,052	2,073	1,175	898	421	169	252	Sawmilling and planing of wood		
202	การผลิตผลิตภัณฑ์จากไม้ ไม้ก๊อก ฟาง และวัสดุอัดสาน	5,965	24,518	11,188	13,330	9,565	3,192	6,373	13,743	7,369	6,374	9,629	4,860	4,769	4,114	2,508	1,606	1,209	627	582	Manufacture of products of wood, cork, straw and plaiting materials		
2021	การผลิตแผ่นไม้วีเนียร์ รวมทั้งการผลิต ไม้อัดลามิเนตบอร์ด แผ่นขึ้นไม้อัดและ แพนเนลอื่น ๆ และแผ่นไม้อัดอื่น ๆ	32	2,415	1,542	873	32	18	15	1,894	1,244	650	1,388	992	396	506	252	254	489	280	209	Manufacture of veneer sheets; manufacture of plywood, laminboard, particle board and other panels and boards		
2022	การผลิตเครื่องมือที่ใช้ในการก่อสร้าง และเครื่องประกอบอาคาร	193	2,655	1,508	1,147	271	186	85	2,125	1,192	933	1,725	1,016	709	400	176	224	259	130	129	Manufacture of builders' carpentry and joinery		
2023	การผลิตภาชนะไม้	94	3,645	2,368	1,276	69	42	27	3,334	2,230	1,104	1,473	959	514	1,861	1,271	590	242	97	145	Manufacture of wooden containers		
2029	การผลิตผลิตภัณฑ์อื่น ที่ทำจาก ไม้รวมทั้งการผลิตสิ่งของที่ทำจาก ไม้ก๊อก ฟาง และวัสดุอัดสาน	5,646	15,803	5,770	10,033	9,193	2,947	6,246	6,391	2,703	3,688	5,043	1,893	3,150	1,348	809	538	219	120	99	Manufacture of other products of wood; manufacture of articles of cork, straw and plaiting materials		
21	การผลิตกระดาษ และผลิตภัณฑ์กระดาษ	152	17,025	9,776	7,250	86	49	37	14,531	8,604	5,927	9,659	6,364	3,295	4,872	2,240	2,632	2,408	1,123	1,286	Manufacture of paper and paper products		
210	การผลิตกระดาษและผลิตภัณฑ์กระดาษ	152	17,025	9,776	7,250	86	49	37	14,531	8,604	5,927	9,659	6,364	3,295	4,872	2,240	2,632	2,408	1,123	1,286	Manufacture of paper and paper products		
2101	การผลิตเยื่อกระดาษ กระดาษ และกระดาษแข็ง	53	8,589	5,318	3,271	13	6	7	7,251	4,764	2,487	4,804	3,524	1,280	2,447	1,240	1,207	1,325	548	777	Manufacture of pulp, paper and paperboard		
2102	การผลิตกระดาษลูกฟูก และกระดาษ แข็งลูกฟูกและการผลิตภาชนะที่ทำ จากกระดาษ และกระดาษแข็ง	64	6,413	3,411	3,003	34	24	10	5,453	2,877	2,576	3,403	2,097	1,306	2,050	780	1,270	926	510	417	Manufacture of corrugated paper and paperboard and of containers of paper and paperboard		
2109	การผลิตสิ่งของอื่น ๆ ที่ทำจากกระดาษ และกระดาษแข็ง	35	2,023	1,047	976	39	19	20	1,827	963	864	1,452	743	709	375	220	155	157	65	92	Manufacture of other articles of paper and paperboard		
22	การพิมพ์โฆษณา การพิมพ์ และการทำสำเนาสื่อบันทึก	678	7,178	3,495	3,682	1,036	603	433	5,674	2,724	2,949	5,085	2,362	2,723	589	363	226	468	168	300	Publishing, printing and reproduction of recorded media		

ตาราง 4 คนทำงานในสถานประกอบการอุตสาหกรรมการผลิตในปี 2549 จำแนกตามสถานภาพการทำงาน เพศ และประเภทอุตสาหกรรม ภาคกลาง พ.ศ. 2550 (ต่อ)

TABLE 4 PERSONS ENGAGED IN MANUFACTURING ESTABLISHMENTS IN 2006 BY WORK STATUS, SEX AND CATEGORY OF INDUSTRY, CENTRAL REGION, 2007 (cont'd)

รหัส Code	ประเภทอุตสาหกรรม Category of industry	จำนวน สถาน- ประกอบการ Number of establishments	รวม Total			คนทำงานโดยไม่ได้รับค่าจ้าง/ เงินเดือน Unpaid workers			ลูกจ้างในกรรมวิธีการผลิต Operatives									ลูกจ้างอื่น ๆ Other employees					
			รวม Total	ชาย Male	หญิง Female	รวม Total	ชาย Male	หญิง Female	รวม Total			ผู้ปฏิบัติงานมีฝีมือ Skill labour			ผู้ปฏิบัติงานไม่มีฝีมือ Unskill labour			รวม Total	ชาย Male	หญิง Female			
									รวม Total	ชาย Male	หญิง Female	รวม Total	ชาย Male	หญิง Female	รวม Total	ชาย Male	หญิง Female				รวม Total	ชาย Male	หญิง Female
221	การพิมพ์โฆษณา	84	3,588	1,373	2,215	131	82	49	3,276	1,218	2,059	3,215	1,170	2,045	62	48	14	180	73	107	Publishing		
2211	การพิมพ์โฆษณาหนังสือ โบรชัวร์ หนังสือเกี่ยวกับดนตรี และการพิมพ์ โฆษณาอื่น ๆ	9	3,168	1,121	2,047	20	9	11	2,991	1,039	1,952	2,933	991	1,942	58	48	10	157	73	84	Publishing of books, brochures, musical books and other publications		
2212	การพิมพ์โฆษณาหนังสือพิมพ์ วารสาร และนิตยสาร	12	98	64	34	11	9	2	66	55	11	66	55	11	-	-	-	21	-	21	Publishing of newspapers, journals and periodicals		
2219	การพิมพ์โฆษณาอื่น ๆ	63	322	188	134	100	64	36	219	124	96	216	124	92	4	-	4	2	-	2	Other publishing		
222	การพิมพ์ และกิจกรรมด้านการบริการ ที่เกี่ยวข้องกับการพิมพ์	593	3,450	2,041	1,409	905	521	384	2,281	1,431	850	1,754	1,116	638	527	315	213	264	89	175	Printing and service activities related to printing		
2221	การพิมพ์	583	3,220	1,851	1,369	889	512	377	2,091	1,266	825	1,696	1,077	619	395	189	207	240	73	167	Printing		
2222	กิจกรรมด้านการบริการ ที่เกี่ยวข้องกับการพิมพ์	10	230	190	40	16	9	7	190	165	25	58	39	19	132	126	6	24	16	8	Service activities related to printing		
223	การทำสำเนาสื่อบันทึกข้อมูล	1	140	82	58	-	-	-	116	76	40	116	76	40	-	-	-	24	6	18	Reproduction of recorded media		
2230	การทำสำเนาสื่อบันทึกข้อมูล	1	140	82	58	-	-	-	116	76	40	116	76	40	-	-	-	24	6	18	Reproduction of recorded media		
23	การผลิตผลิตภัณฑ์ถ่านโค้ก ผลิตภัณฑ์ที่ได้จากการกลั่นน้ำมัน ปิโตรเลียมและเชื้อเพลิงปริมาณ	34	3,256	2,296	960	33	17	16	2,324	1,830	494	2,052	1,658	394	272	172	100	899	449	450	Manufacture of coke, refined petroleum products and nuclear fuel		
231	การผลิตผลิตภัณฑ์ถ่านโค้ก	6	66	35	31	6	5	1	57	28	29	26	13	13	31	15	16	3	2	1	Manufacture of coke oven products		
2310	การผลิตผลิตภัณฑ์ถ่านโค้ก	6	66	35	31	6	5	1	57	28	29	26	13	13	31	15	16	3	2	1	Manufacture of coke oven products		
232	การผลิตผลิตภัณฑ์ที่ได้จาก การกลั่นน้ำมันปิโตรเลียม	28	3,190	2,261	929	27	12	15	2,267	1,802	465	2,026	1,645	381	241	157	84	896	447	449	Manufacture of refined petroleum products		
2320	การผลิตผลิตภัณฑ์ที่ได้จาก การกลั่นน้ำมันปิโตรเลียม	28	3,190	2,261	929	27	12	15	2,267	1,802	465	2,026	1,645	381	241	157	84	896	447	449	Manufacture of refined petroleum products		
24	การผลิตเคมีภัณฑ์ และผลิตภัณฑ์เคมี	585	43,337	25,992	17,345	713	331	382	33,277	20,118	13,159	26,205	16,791	9,414	7,072	3,327	3,745	9,347	5,543	3,804	Manufacture of chemicals and chemical products		
241	การผลิตเคมีภัณฑ์ขั้นมูลฐาน	305	22,071	15,058	7,013	341	181	160	16,108	11,256	4,853	13,644	9,842	3,802	2,464	1,414	1,050	5,621	3,621	2,000	Manufacture of basic chemicals		
2411	การผลิตเคมีภัณฑ์ขั้นมูลฐาน ยกเว้นปุ๋ย และสารประกอบไนโตรเจน	87	8,714	6,320	2,394	22	8	14	5,463	4,145	1,318	4,367	3,476	891	1,096	669	427	3,229	2,167	1,062	Manufacture of basic chemicals, except fertilizers nitrogen compounds		

ตาราง 4 คนทำงานในสถานประกอบการอุตสาหกรรมการผลิตในปี 2549 จำแนกตามสถานภาพการทำงาน เพศ และประเภทอุตสาหกรรม ภาคกลาง พ.ศ. 2550 (ต่อ)

TABLE 4 PERSONS ENGAGED IN MANUFACTURING ESTABLISHMENTS IN 2006 BY WORK STATUS, SEX AND CATEGORY OF INDUSTRY, CENTRAL REGION, 2007 (cont'd)

รหัส Code	ประเภทอุตสาหกรรม Category of industry	จำนวน สถาน- ประกอบการ Number of establishments	รวม Total			คนทำงานโดยไม่ได้รับค่าจ้าง/ เงินเดือน Unpaid workers			ลูกจ้างในกรรมวิธีการผลิต Operatives									ลูกจ้างอื่น ๆ Other employees					
			รวม Total	ชาย Male	หญิง Female	รวม Total	ชาย Male	หญิง Female	รวม Total			ผู้ปฏิบัติงานมีฝีมือ Skill labour			ผู้ปฏิบัติงานไม่มีฝีมือ Unskill labour			รวม Total	ชาย Male	หญิง Female			
									รวม Total	ชาย Male	หญิง Female	รวม Total	ชาย Male	หญิง Female	รวม Total	ชาย Male	หญิง Female				รวม Total	ชาย Male	หญิง Female
2412	การผลิตปุ๋ย และสารประกอบไนโตรเจน	151	3,959	2,242	1,718	301	160	141	3,079	1,748	1,332	2,179	1,340	839	900	408	492	579	334	245	Manufacture of fertilizers and nitrogen compounds		
2413	การผลิตพลาสติกใน ขั้นต้น และยางสังเคราะห์	67	9,398	6,496	2,902	19	13	6	7,566	5,363	2,203	7,098	5,026	2,072	468	337	131	1,813	1,120	693	Manufacture of plastics in primary forms and synthetic rubber		
242	การผลิตผลิตภัณฑ์เคมีอื่น ๆ	264	16,344	7,912	8,432	372	150	222	12,951	6,200	6,751	9,116	4,657	4,459	3,835	1,543	2,292	3,021	1,562	1,459	Manufacture of other chemical products		
2421	การผลิตสารฆ่าศัตรูพืชและผลิตภัณฑ์เคมี ทางการเกษตรอื่น ๆ	12	526	198	328	14	9	5	463	163	300	376	96	280	87	67	20	49	26	23	Manufacture of pesticides and other agro-chemical products		
2422	การผลิตสีทา น้ำมันชักเงา และสิ่งที่ใช้ทาเคลือบหมึกพิมพ์ และ น้ำมันทาไม้ (mastics) ที่คล้ายกัน	38	3,040	2,094	946	27	21	6	1,821	1,325	496	1,159	826	333	662	499	163	1,192	748	444	Manufacture of paints, varnishes and similar coatings, printing ink and mastics		
2423	การผลิตผลิตภัณฑ์ทางเภสัชกรรม เคมีภัณฑ์ที่ใช้รักษาโรค และผลิตภัณฑ์ ที่ทำจากสมุนไพร	54	2,426	1,066	1,360	99	51	48	2,110	928	1,182	1,646	780	866	464	148	316	217	87	130	Manufacture of pharmaceuticals, medicinal chemicals and botanical products		
2424	การผลิตสบู่และผงซักฟอก เคมีภัณฑ์ ที่ใช้ในการทำความสะอาด และขัดเงา เครื่องหอม และสิ่งปรุงแต่งสำหรับ ประติณร่างกาย หรือประเทืองใจ	103	5,702	2,622	3,080	122	22	100	4,394	2,052	2,342	4,014	2,004	2,010	380	48	332	1,186	548	638	Manufacture of soap and detergents, cleaning and polishing preparations, perfumes and toilet preparations		
2429	การผลิตผลิตภัณฑ์เคมีอื่น ๆ ซึ่งมิได้จัดประเภทไว้ในที่อื่น	57	4,651	1,932	2,719	110	47	64	4,163	1,732	2,431	1,921	951	970	2,242	781	1,461	377	153	224	Manufacture of other chemical products n.e.c.		
243	การผลิตเส้นใยประดิษฐ์	16	4,922	3,022	1,900	-	-	-	4,217	2,662	1,555	3,444	2,292	1,152	773	370	403	705	360	345	Manufacture of man-made fibres		
2430	การผลิตเส้นใยประดิษฐ์	16	4,922	3,022	1,900	-	-	-	4,217	2,662	1,555	3,444	2,292	1,152	773	370	403	705	360	345	Manufacture of man-made fibres		
25	การผลิตผลิตภัณฑ์ ยางและพลาสติก	688	90,789	40,945	49,844	502	280	222	79,690	35,857	43,834	52,488	24,940	27,549	27,202	10,917	16,285	10,596	4,809	5,788	Manufacture of rubber and plastics products		
251	การผลิตผลิตภัณฑ์ยาง	150	31,420	15,078	16,341	113	60	53	28,857	13,950	14,907	22,831	10,844	11,987	6,026	3,106	2,920	2,450	1,068	1,382	Manufacture of rubber products		
2511	การผลิตยางนอกและยางใน การหล่อ ดอกยางและการซ่อมสร้างยาง	46	10,601	7,478	3,123	26	10	16	9,949	7,217	2,732	6,873	4,966	1,907	3,076	2,251	825	626	251	375	Manufacture of rubber tyres and tubes; retreading and rebuilding of rubber tyres		
2519	การผลิตผลิตภัณฑ์ยางอื่น ๆ	104	20,819	7,600	13,218	87	50	37	18,908	6,733	12,175	15,958	5,878	10,080	2,950	855	2,095	1,824	817	1,007	Manufacture of other rubber products		
252	การผลิตผลิตภัณฑ์พลาสติก	538	59,369	25,867	33,502	390	220	170	50,833	21,906	28,927	29,657	14,095	15,562	21,176	7,811	13,365	8,146	3,741	4,406	Manufacture of plastic products		
2520	การผลิตผลิตภัณฑ์พลาสติก	538	59,369	25,867	33,502	390	220	170	50,833	21,906	28,927	29,657	14,095	15,562	21,176	7,811	13,365	8,146	3,741	4,406	Manufacture of plastic products		

ตาราง 4 คนทำงานในสถานประกอบการอุตสาหกรรมการผลิตในปี 2549 จำแนกตามสถานภาพการทำงาน เพศ และประเภทอุตสาหกรรม ภาคกลาง พ.ศ. 2550 (ต่อ)

TABLE 4 PERSONS ENGAGED IN MANUFACTURING ESTABLISHMENTS IN 2006 BY WORK STATUS, SEX AND CATEGORY OF INDUSTRY, CENTRAL REGION, 2007 (cont'd)

รหัส Code	ประเภทอุตสาหกรรม Category of industry	จำนวน สถาน- ประกอบการ Number of establishments	รวม Total			คนทำงานโดยไม่ได้รับค่าจ้าง/ เงินเดือน Unpaid workers			ลูกจ้างในกรรมวิธีการผลิต Operatives									ลูกจ้างอื่น ๆ Other employees			Category of industry
			รวม Total	ชาย Male	หญิง Female	รวม Total	ชาย Male	หญิง Female	ผู้ปฏิบัติงานที่มีฝีมือ Skill labour			ผู้ปฏิบัติงานไม่มีฝีมือ Unskill labour			รวม Total	ชาย Male	หญิง Female				
									รวม Total	ชาย Male	หญิง Female	รวม Total	ชาย Male	หญิง Female				รวม Total	ชาย Male	หญิง Female	
26	การผลิตผลิตภัณฑ์ Manufacture of other																				
	จากแร่โลหะ non-metallic mineral products	3,106	87,181	57,517	29,663	4,840	2,663	2,177	70,927	49,128	21,800	53,949	37,995	15,954	16,978	11,133	5,845	11,414	5,727	5,686	
261	การผลิตแก้วและผลิตภัณฑ์แก้ว Manufacture of glass and glass products	82	8,645	6,147	2,499	74	51	23	6,718	4,861	1,857	4,938	3,872	1,066	1,781	989	792	1,853	1,234	619	
2610	การผลิตแก้วและผลิตภัณฑ์แก้ว Manufacture of glass and glass products	82	8,645	6,147	2,499	74	51	23	6,718	4,861	1,857	4,938	3,872	1,066	1,781	989	792	1,853	1,234	619	
269	การผลิตผลิตภัณฑ์แร่โลหะ Manufacture of non-metallic																				
	ซึ่งมิได้จัดประเภทไว้ในที่อื่น mineral products n.e.c.	3,024	78,536	51,371	27,165	4,766	2,611	2,155	64,209	44,266	19,943	49,011	34,122	14,889	15,198	10,144	5,054	9,561	4,493	5,067	
2691	การผลิตเซรามิกชนิดไม่ทนไฟ Manufacture of non-structural																				
	ซึ่งไม่ได้ใช้ในงานก่อสร้าง non-refractory ceramic ware	185	22,440	14,404	8,036	232	122	110	19,086	12,933	6,153	15,330	9,976	5,354	3,756	2,957	799	3,122	1,348	1,773	
2692	การผลิตผลิตภัณฑ์เซรามิกชนิดทนไฟ Manufacture of refractory ceramic products	65	2,289	1,300	989	125	75	50	1,892	1,108	785	1,454	808	647	438	300	138	271	117	154	
2693	การผลิตผลิตภัณฑ์จากดินชนิดไม่ทนไฟ Manufacture of structural																				
	ซึ่งใช้กับงานก่อสร้าง non-refractory clay products	1,230	15,882	9,456	6,426	1,851	896	955	12,638	7,711	4,927	8,795	5,313	3,482	3,843	2,398	1,445	1,394	849	545	
2694	การผลิตซีเมนต์ ปูนขาว Manufacture of																				
	และปูนปลาสเตอร์ cement, lime and plaster	170	10,356	7,093	3,263	199	106	94	8,486	6,377	2,109	7,007	5,594	1,414	1,479	783	696	1,671	611	1,060	
2695	การผลิตผลิตภัณฑ์จากคอนกรีต Manufacture of articles of concrete,																				
	ซีเมนต์ และปูนปลาสเตอร์ cement and plaster	1,131	22,265	15,381	6,884	1,997	1,185	811	18,010	13,068	4,942	13,494	10,097	3,397	4,516	2,970	1,545	2,259	1,128	1,131	
2696	การตัด การขึ้นรูป และการแต่งสำเร็จหิน Cutting, shaping and finishing of stone	204	3,317	2,457	861	309	194	115	2,487	1,979	508	1,933	1,590	343	554	390	164	521	283	238	
2699	การผลิตผลิตภัณฑ์แร่โลหะอื่น ๆ Manufacture of other non-metallic																				
	ซึ่งมิได้จัดประเภทไว้ในที่อื่น mineral products n.e.c.	39	1,986	1,280	706	53	33	20	1,610	1,091	520	997	745	253	613	346	267	323	157	166	
27	การผลิตโลหะขั้นมูลฐาน Manufacture of basic metals	334	24,151	17,177	6,974	380	230	150	21,064	15,329	5,736	17,787	12,979	4,808	3,277	2,350	927	2,707	1,618	1,089	
271	การผลิตเหล็กและเหล็กกล้าขั้นมูลฐาน Manufacture of basic iron and steel	106	9,775	7,709	2,067	106	58	48	8,428	6,869	1,559	7,626	6,202	1,424	802	667	135	1,242	782	460	
2710	การผลิตเหล็กและเหล็กกล้าขั้นมูลฐาน Manufacture of basic iron and steel	106	9,775	7,709	2,067	106	58	48	8,428	6,869	1,559	7,626	6,202	1,424	802	667	135	1,242	782	460	
272	การผลิตโลหะมีค่าและโลหะอื่น Manufacture of basic precious																				
	ที่มีใช้เหล็กขั้นมูลฐาน and non-ferrous metals	82	6,258	4,297	1,961	71	48	23	5,708	3,972	1,736	4,861	3,423	1,439	846	549	297	479	277	202	
2720	การผลิตโลหะมีค่า และโลหะอื่น Manufacture of basic precious																				
	ที่มีใช้เหล็กขั้นมูลฐาน and non-ferrous metals	82	6,258	4,297	1,961	71	48	23	5,708	3,972	1,736	4,861	3,423	1,439	846	549	297	479	277	202	
273	การหล่อโลหะ Casting of metals	146	8,118	5,172	2,946	203	124	79	6,929	4,488	2,441	5,300	3,354	1,946	1,629	1,134	495	986	559	427	
2731	การหล่อเหล็กและเหล็กกล้า Casting of iron and steel	31	4,314	3,122	1,192	22	15	7	3,906	2,857	1,049	2,365	1,781	584	1,541	1,076	465	386	250	136	
2732	การหล่อโลหะที่มีใช้เหล็ก Casting of non-ferrous metals	115	3,804	2,050	1,754	181	109	72	3,023	1,631	1,392	2,935	1,573	1,362	88	58	30	600	309	291	

ตาราง 4 คนทำงานในสถานประกอบการอุตสาหกรรมการผลิตในปี 2549 จำแนกตามสถานภาพการทำงาน เพศ และประเภทอุตสาหกรรม ภาคกลาง พ.ศ. 2550 (ต่อ)

TABLE 4 PERSONS ENGAGED IN MANUFACTURING ESTABLISHMENTS IN 2006 BY WORK STATUS, SEX AND CATEGORY OF INDUSTRY, CENTRAL REGION, 2007 (cont'd)

รหัส Code	ประเภทอุตสาหกรรม Category of industry	จำนวน สถาน- ประกอบการ Number of establishments		รวม Total			คนทำงานโดยไม่ได้รับค่าจ้าง/ เงินเดือน Unpaid workers			ลูกจ้างในกรรมวิธีการผลิต Operatives						ลูกจ้างอื่น ๆ Other employees						
		รวม Total	ชาย Male	หญิง Female	รวม Total	ชาย Male	หญิง Female	รวม Total			ผู้ปฏิบัติงานมีฝีมือ Skill labour			ผู้ปฏิบัติงานไม่มีฝีมือ Unskill labour			รวม Total	ชาย Male	หญิง Female			
								รวม Total	ชาย Male	หญิง Female	รวม Total	ชาย Male	หญิง Female	รวม Total	ชาย Male	หญิง Female				รวม Total	ชาย Male	หญิง Female
28	การผลิตผลิตภัณฑ์ ที่ทำจากโลหะประดิษฐ์ ยกเว้น เครื่องจักรและอุปกรณ์	5,282	70,308	49,883	20,426	6,496	4,977	1,519	56,853	41,247	15,606	36,407	28,217	8,190	20,446	13,030	7,416	6,959	3,658	3,301	Manufacture of fabricated metal products, except machinery and equipment	
281	การผลิตผลิตภัณฑ์ที่มีโครงสร้าง เป็นโลหะ ถังน้ำ ที่เก็บน้ำ และเครื่องกำเนิดไอน้ำ	2,673	22,989	17,978	5,011	3,403	2,771	631	17,565	14,196	3,369	12,894	10,737	2,157	4,670	3,458	1,212	2,022	1,011	1,011	Manufacture of structural metal products, tanks, reservoirs and steam generators	
2811	การผลิตผลิตภัณฑ์ ที่มีโครงสร้างเป็นโลหะ	2,621	18,653	14,600	4,053	3,371	2,746	624	13,925	11,289	2,636	11,106	9,222	1,884	2,818	2,066	752	1,358	565	793	Manufacture of structural metal products	
2812	การผลิตถังน้ำ ที่เก็บน้ำ และภาชนะบรรจุที่ทำจากโลหะ	48	3,801	3,034	767	32	25	7	3,288	2,673	615	1,648	1,385	263	1,640	1,288	352	481	336	145	Manufacture of tanks, reservoirs and containers of metal	
2813	การผลิตเครื่องกำเนิดไอน้ำ ยกเว้นหม้อน้ำ(boiler)น้ำร้อนสำหรับ การทำความร้อนจากส่วนกลาง	4	535	344	191	-	-	-	352	234	118	140	130	10	212	104	108	183	110	73	Manufacture of steam generators,except central heating hot water boilers	
289	การผลิตผลิตภัณฑ์โลหะประดิษฐ์อื่น ๆ รวมทั้งกิจกรรม ด้านการบริการแก่ผู้ผลิต ผลิตภัณฑ์โลหะประดิษฐ์	2,609	47,319	31,905	15,414	3,093	2,206	887	39,288	27,052	12,237	23,513	17,480	6,033	15,776	9,572	6,204	4,937	2,647	2,290	Manufacture of other fabricated metal products; metal products service activities to producers of fabricated	
2891	การผลิตผลิตภัณฑ์โลหะที่สร้างขึ้น โดยวิธีการตี การกด การดัดพับ และการรีดในรูปแบบต่าง ๆ รวมทั้งการผสมโลหะผง	1,387	15,341	11,412	3,929	1,540	1,238	302	12,161	9,380	2,781	8,859	7,485	1,373	3,302	1,894	1,408	1,641	795	846	Forging, pressing, stamping and roll-forming of metal; powder metallurgy	
2892	การตกแต่งและการเคลือบโลหะ รวมทั้งการดำเนินการเกี่ยวกับวิศวกรรม เครื่องกล โดยได้รับค่าธรรมเนียม ตอบแทนหรือโดยการทำสัญญาจ้าง	781	7,937	5,153	2,784	992	678	314	6,034	3,991	2,043	4,478	3,019	1,460	1,556	973	583	912	484	428	Treatment and coating of metals; general mechanical engineering on a fee or contract basis	
2893	การผลิตของมีคม เครื่องมือที่ใช้งาน ด้วยมือและเครื่องโลหะทั่วไป	243	4,096	2,338	1,758	343	209	134	3,447	2,016	1,431	2,130	1,447	683	1,317	569	748	306	113	193	Manufacture of cutlery, hand tools and general hardware	
2899	การผลิตผลิตภัณฑ์โลหะประดิษฐ์อื่น ๆ ซึ่งมิได้จัดประเภทไว้ในที่อื่น	198	19,945	13,002	6,943	219	81	137	17,648	11,666	5,982	8,047	5,530	2,517	9,601	6,136	3,465	2,079	1,255	824	Manufacture of other fabricated metal products n.e.c.	

ตาราง 4 คนทำงานในสถานประกอบการอุตสาหกรรมการผลิตในปี 2549 จำแนกตามสถานภาพการทำงาน เพศ และประเภทอุตสาหกรรม ภาคกลาง พ.ศ. 2550 (ต่อ)

TABLE 4 PERSONS ENGAGED IN MANUFACTURING ESTABLISHMENTS IN 2006 BY WORK STATUS, SEX AND CATEGORY OF INDUSTRY, CENTRAL REGION, 2007 (cont'd)

รหัส Code	ประเภทอุตสาหกรรม Category of industry	จำนวน สถาน- ประกอบการ Number of establishments	รวม Total			คนทำงานโดยไม่ได้รับค่าจ้าง/ เงินเดือน Unpaid workers			ลูกจ้างในกรรมวิธีการผลิต Operatives									ลูกจ้างอื่น ๆ Other employees					
			รวม Total	ชาย Male	หญิง Female	รวม Total	ชาย Male	หญิง Female	รวม Total			ผู้ปฏิบัติงานที่มีฝีมือ Skill labour			ผู้ปฏิบัติงานไม่มีฝีมือ Unskill labour			รวม Total	ชาย Male	หญิง Female			
									รวม Total	ชาย Male	หญิง Female	รวม Total	ชาย Male	หญิง Female	รวม Total	ชาย Male	หญิง Female				รวม Total	ชาย Male	หญิง Female
29	การผลิตเครื่องจักรและอุปกรณ์ ซึ่งมีได้จัดประเภทไว้ในที่อื่น	1,083	68,197	44,853	23,344	1,083	925	158	58,983	39,102	19,881	32,129	22,147	9,982	26,853	16,955	9,899	8,132	4,826	3,305	Manufacture of machinery and equipment n.e.c.		
291	การผลิตเครื่องจักรที่ใช้งานทั่วไป	197	43,484	27,717	15,767	109	82	27	38,365	24,471	13,894	17,929	11,855	6,074	20,436	12,616	7,820	5,010	3,164	1,846	Manufacture of general purpose machinery		
2911	การผลิตเครื่องยนต์ และเครื่องกังหันยกเว้นเครื่องยนต์ ที่ใช้กับอากาศยานยานยนต์และ รถจักรยาน/รถจักรยานยนต์	18	361	267	94	14	13	1	299	245	54	83	77	6	216	168	48	48	9	39	Manufacture of engines and turbines, except aircraft, vehicle and cycle engines		
2912	การผลิตเครื่องสูบ เครื่องอัด แท๊ป และวาล์ว	48	1,886	1,321	565	38	33	5	1,550	1,173	377	1,322	1,002	320	228	171	57	298	115	183	Manufacture of pumps, compressors, taps and valves		
2913	การผลิตเบร้ง (ตลับลูกปืน) เกียร์และ เครื่องเกียร์และอุปกรณ์ที่ใช้ขับเคลื่อน	30	16,337	9,334	7,003	23	17	6	15,372	8,652	6,720	2,980	2,471	509	12,392	6,181	6,211	942	665	277	Manufacture of bearings, gears, gearing and driving elements		
2914	การผลิตเตาอบ เตาเผา และเครื่องฟ้น หรือเครื่องฉีดเชื้อเพลิงของเตาเผา	5	20	11	9	15	8	7	5	3	2	5	3	2	-	-	-	-	-	-	Manufacture of ovens, furnaces and furnace burners		
2915	การผลิตอุปกรณ์ ที่ใช้ในการยกและการขนย้าย	16	2,882	2,493	389	4	2	2	1,961	1,819	142	1,903	1,761	142	58	58	-	917	672	245	Manufacture of lifting and handling equipment		
2919	การผลิตเครื่องจักร ที่ใช้งานทั่วไปอื่น ๆ	80	21,998	14,291	7,707	15	9	6	19,178	12,579	6,599	11,636	6,541	5,095	7,542	6,038	1,504	2,805	1,703	1,102	Manufacture of other general purpose machinery		
292	การผลิตเครื่องจักร ที่ใช้งานเฉพาะอย่าง	858	16,435	12,478	3,957	971	841	130	13,690	10,829	2,861	9,726	7,744	1,982	3,963	3,085	879	1,775	808	966	Manufacture of special purpose machinery		
2921	การผลิตเครื่องจักร ที่ใช้ในการเกษตรและการป่าไม้	668	3,770	2,924	847	842	730	112	2,735	2,127	608	2,072	1,723	349	663	404	259	193	67	126	Manufacture of agricultural and forestry machinery		
2922	การผลิตเครื่องมือกล	61	5,302	4,637	665	43	36	8	4,764	4,349	415	2,272	2,184	88	2,492	2,165	327	495	252	243	Manufacture of machine-tools		
2923	การผลิตเครื่องจักรสำหรับโลหะกรรม	4	258	214	44	2	1	1	197	183	14	180	166	14	17	17	-	59	30	29	Manufacture of machinery for metallurgy		
2924	การผลิตเครื่องจักรที่ใช้ในการทำ เหมืองแร่ เหมืองหิน และการก่อสร้าง	45	1,104	765	340	49	44	5	918	685	233	824	631	193	94	54	40	138	36	102	Manufacture of machinery for mining, quarrying and construction		
2925	การผลิตเครื่องจักรที่ใช้ในกระบวนการ ผลิตอาหาร เครื่องดื่ม และยาสูบ	17	1,049	891	158	16	15	1	975	846	129	824	719	105	151	127	24	58	30	28	Manufacture of machinery for food, beverage and tobacco processing		
2926	การผลิตเครื่องจักรที่ใช้ในการผลิตสิ่งทอ เครื่องแต่งกาย และเครื่องหนัง	9	1,878	739	1,139	1	1	-	1,763	697	1,066	1,685	675	1,010	78	22	56	114	41	73	Manufacture of machinery for textile, apparel and leather production		

ตาราง 4 คนทำงานในสถานประกอบการอุตสาหกรรมการผลิตในปี 2549 จำแนกตามสถานภาพการทำงาน เพศ และประเภทอุตสาหกรรม ภาคกลาง พ.ศ. 2550 (ต่อ)

TABLE 4 PERSONS ENGAGED IN MANUFACTURING ESTABLISHMENTS IN 2006 BY WORK STATUS, SEX AND CATEGORY OF INDUSTRY, CENTRAL REGION, 2007 (cont'd)

รหัส Code	ประเภทอุตสาหกรรม Category of industry	จำนวน สถาน- ประกอบการ Number of establishments	รวม Total			คนทำงานโดยไม่ได้รับค่าจ้าง/ เงินเดือน Unpaid workers			ลูกจ้างในกรรมวิธีการผลิต Operatives									ลูกจ้างอื่น ๆ Other employees					
			รวม Total	ชาย Male	หญิง Female	รวม Total	ชาย Male	หญิง Female	รวม Total			ผู้ปฏิบัติงานที่มีฝีมือ Skill labour			ผู้ปฏิบัติงานไม่มีฝีมือ Unskill labour			รวม Total	ชาย Male	หญิง Female			
									รวม Total	ชาย Male	หญิง Female	รวม Total	ชาย Male	หญิง Female	รวม Total	ชาย Male	หญิง Female				รวม Total	ชาย Male	หญิง Female
2927	การผลิตอาวุธและกระสุน	4	292	180	112	1	1	-	193	136	57	171	125	46	22	11	11	98	43	55	Manufacture of weapons and ammunition		
2929	การผลิตเครื่องจักร ที่ใช้ในงานเฉพาะอย่าง อื่น ๆ	50	2,783	2,130	653	17	14	3	2,145	1,806	339	1,698	1,521	177	447	285	162	620	309	310	Manufacture of other special purpose machinery		
293	การผลิตเครื่องใช้ในบ้านเรือน ซึ่งมิได้จัดประเภทไว้ในที่อื่น	28	8,278	4,658	3,620	3	2	1	6,928	3,802	3,126	4,474	2,548	1,926	2,454	1,254	1,200	1,347	854	493	Manufacture of domestic appliances n.e.c.		
2930	การผลิตเครื่องใช้ในบ้านเรือน ซึ่งมิได้จัดประเภทไว้ในที่อื่น	28	8,278	4,658	3,620	3	2	1	6,928	3,802	3,126	4,474	2,548	1,926	2,454	1,254	1,200	1,347	854	493	Manufacture of domestic appliances n.e.c.		
30	การผลิตเครื่องจักรสำนักงาน เครื่องทำบัญชี และเครื่องคำนวณ	24	25,606	5,413	20,193	1	1	-	22,733	4,517	18,216	9,234	1,927	7,307	13,499	2,590	10,909	2,872	895	1,977	Manufacture of office, accounting and computing machinery		
300	การผลิตเครื่องจักรสำนักงาน เครื่องทำบัญชีและเครื่องคำนวณ	24	25,606	5,413	20,193	1	1	-	22,733	4,517	18,216	9,234	1,927	7,307	13,499	2,590	10,909	2,872	895	1,977	Manufacture of office, accounting and computing machinery		
3000	การผลิตเครื่องจักรสำนักงาน เครื่องทำบัญชี และเครื่องคำนวณ	24	25,606	5,413	20,193	1	1	-	22,733	4,517	18,216	9,234	1,927	7,307	13,499	2,590	10,909	2,872	895	1,977	Manufacture of office, accounting and computing machinery		
31	การผลิตเครื่องจักรและเครื่องอุปกรณ์ ไฟฟ้า ซึ่งมิได้จัดประเภทไว้ในที่อื่น	159	51,700	17,117	34,583	67	56	11	44,055	13,847	30,208	33,039	12,233	20,806	11,016	1,614	9,402	7,578	3,214	4,364	Manufacture of electrical machinery and apparatus n.e.c.		
311	การผลิตมอเตอร์ไฟฟ้า เครื่องกำเนิดไฟฟ้า และหม้อแปลงไฟฟ้า	59	15,609	7,269	8,340	43	38	5	14,268	6,605	7,663	12,881	6,398	6,483	1,387	207	1,180	1,298	626	672	Manufacture of electric motors, generators and transformers		
3110	การผลิตมอเตอร์ไฟฟ้า เครื่องกำเนิดไฟฟ้า และหม้อแปลงไฟฟ้า	59	15,609	7,269	8,340	43	38	5	14,268	6,605	7,663	12,881	6,398	6,483	1,387	207	1,180	1,298	626	672	Manufacture of electric motors, generators and transformers		
312	การผลิตอุปกรณ์เพื่อการจ่าย และควบคุมกระแสไฟฟ้า	36	14,466	3,196	11,270	10	6	4	12,264	2,506	9,758	6,931	1,779	5,152	5,333	727	4,606	2,192	684	1,508	Manufacture of electricity distribution and control apparatus		
3120	การผลิตอุปกรณ์เพื่อการจ่าย และควบคุมกระแสไฟฟ้า	36	14,466	3,196	11,270	10	6	4	12,264	2,506	9,758	6,931	1,779	5,152	5,333	727	4,606	2,192	684	1,508	Manufacture of electricity distribution and control apparatus		
313	การผลิตลวดและเคเบิลที่หุ้มฉนวน	19	5,677	1,983	3,694	-	-	-	4,687	1,521	3,166	4,338	1,481	2,857	349	40	309	990	462	528	Manufacture of insulated wire and cable		
3130	การผลิตลวดและเคเบิลที่หุ้มฉนวน	19	5,677	1,983	3,694	-	-	-	4,687	1,521	3,166	4,338	1,481	2,857	349	40	309	990	462	528	Manufacture of insulated wire and cable		
314	การผลิตหม้อสะสมไฟฟ้า เซลล์ปฐมภูมิ และแบตเตอรี่ปฐมภูมิ	7	1,268	748	520	6	4	2	897	518	379	496	392	104	401	126	275	365	226	139	Manufacture of accumulators, primary cells and primary batteries		
3140	การผลิตหม้อสะสมไฟฟ้า เซลล์ปฐมภูมิ และแบตเตอรี่ปฐมภูมิ	7	1,268	748	520	6	4	2	897	518	379	496	392	104	401	126	275	365	226	139	Manufacture of accumulators, primary cells and primary batteries		

ตาราง 4 คนทำงานในสถานประกอบการอุตสาหกรรมการผลิตในปี 2549 จำแนกตามสถานภาพการทำงาน เพศและประเภทอุตสาหกรรม ภาคกลาง พ.ศ. 2550 (ต่อ)

TABLE 4 PERSONS ENGAGED IN MANUFACTURING ESTABLISHMENTS IN 2006 BY WORK STATUS, SEX AND CATEGORY OF INDUSTRY, CENTRAL REGION, 2007 (cont'd)

รหัส Code	ประเภทอุตสาหกรรม Category of industry	จำนวน สถาน- ประกอบการ Number of establishments	รวม Total			คนทำงานโดยไม่ได้รับค่าจ้าง/ เงินเดือน Unpaid workers			ลูกจ้างในกรรมวิธีการผลิต Operatives									ลูกจ้างอื่น ๆ Other employees					
			รวม Total	ชาย Male	หญิง Female	รวม Total	ชาย Male	หญิง Female	รวม Total			ผู้ปฏิบัติงานที่มีฝีมือ Skill labour			ผู้ปฏิบัติงานไม่มีฝีมือ Unskill labour			รวม Total	ชาย Male	หญิง Female			
									รวม Total	ชาย Male	หญิง Female	รวม Total	ชาย Male	หญิง Female	รวม Total	ชาย Male	หญิง Female				รวม Total	ชาย Male	หญิง Female
315	การผลิตหลอดไฟฟ้าและเครื่องอุปกรณ์ สำหรับให้แสงสว่าง	8	950	301	649	1	1	-	767	243	524	369	112	257	398	131	267	182	57	125	Manufacture of electric lamp		
3150	การผลิตหลอดไฟฟ้าและเครื่องอุปกรณ์ สำหรับให้แสงสว่าง	8	950	301	649	1	1	-	767	243	524	369	112	257	398	131	267	182	57	125	Manufacture of electric lamps		
319	การผลิตเครื่องอุปกรณ์ไฟฟ้าอื่น ๆ ซึ่งมิได้จัดประเภทไว้ในที่อื่น	30	13,730	3,620	10,110	7	7	-	11,172	2,454	8,718	8,024	2,071	5,953	3,148	383	2,765	2,551	1,159	1,392	Manufacture of other electrical equipment n.e.c.		
3190	การผลิตเครื่องอุปกรณ์ไฟฟ้าอื่น ๆ ซึ่งมิได้จัดประเภทไว้ในที่อื่น	30	13,730	3,620	10,110	7	7	-	11,172	2,454	8,718	8,024	2,071	5,953	3,148	383	2,765	2,551	1,159	1,392	Manufacture of other electrical equipment n.e.c.		
32	การผลิตอุปกรณ์ และเครื่องอุปกรณ์วิทยุ โทรทัศน์ และการสื่อสาร	228	134,531	38,569	95,962	730	267	463	120,425	32,644	87,781	83,689	23,191	60,498	36,736	9,453	27,283	13,376	5,658	7,718	Manufacture of radio, television and communication equipment and apparatus		
321	การผลิตหลอดอิเล็กทรอนิกส์ และส่วนประกอบอิเล็กทรอนิกส์อื่น ๆ	174	91,732	25,807	65,925	9	8	1	83,325	22,409	60,916	67,580	19,271	48,309	15,745	3,138	12,607	8,398	3,390	5,008	Manufacture of electronic valves and tubes and other electronic components		
3210	การผลิตหลอดอิเล็กทรอนิกส์ และส่วนประกอบอิเล็กทรอนิกส์อื่น ๆ	174	91,732	25,807	65,925	9	8	1	83,325	22,409	60,916	67,580	19,271	48,309	15,745	3,138	12,607	8,398	3,390	5,008	Manufacture of electronic valves and tubes and other electronic components		
322	การผลิตเครื่องส่งสัญญาณ โทรทัศน์ และวิทยุและเครื่องอุปกรณ์สำหรับ โทรศัพท์และโทรเลขแบบใช้สาย	6	2,007	377	1,630	-	-	-	1,819	294	1,525	1,810	290	1,520	9	4	5	188	83	105	Manufacture of television and radio transmitters and apparatus for line telephony and line telegraphy		
3220	การผลิตเครื่องส่งสัญญาณ โทรทัศน์ และวิทยุและเครื่องอุปกรณ์สำหรับ โทรศัพท์และโทรเลขแบบใช้สาย	6	2,007	377	1,630	-	-	-	1,819	294	1,525	1,810	290	1,520	9	4	5	188	83	105	Manufacture of television and radio transmitters and apparatus for line telephony and line telegraphy		
323	การผลิตเครื่องรับโทรทัศน์และวิทยุ เครื่องบันทึกเสียงหรือภาพ หรือเครื่อง ซาวนด์รีโพรดิวซ์หรือวีดีโอรีโพรดิวซ์ และสินค้าที่เกี่ยวข้อง	48	40,792	12,385	28,407	721	259	462	35,281	9,941	25,340	14,299	3,630	10,669	20,982	6,311	14,671	4,790	2,185	2,605	Manufacture of television and radio receivers and associated consumer goods		
3230	การผลิตเครื่องรับโทรทัศน์และวิทยุ เครื่องบันทึกเสียงหรือภาพ หรือเครื่อง ซาวนด์รีโพรดิวซ์หรือวีดีโอรีโพรดิวซ์ และสินค้าที่เกี่ยวข้อง	48	40,792	12,385	28,407	721	259	462	35,281	9,941	25,340	14,299	3,630	10,669	20,982	6,311	14,671	4,790	2,185	2,605	Manufacture of television and radio receivers and associated consumer goods		

ตาราง 4 คนทำงานในสถานประกอบการอุตสาหกรรมการผลิตในปี 2549 จำแนกตามสถานภาพการทำงาน เพศ และประเภทอุตสาหกรรม ภาคกลาง พ.ศ. 2550 (ต่อ)

TABLE 4 PERSONS ENGAGED IN MANUFACTURING ESTABLISHMENTS IN 2006 BY WORK STATUS, SEX AND CATEGORY OF INDUSTRY, CENTRAL REGION, 2007 (cont'd)

รหัส Code	ประเภทอุตสาหกรรม Category of industry	จำนวน สถาน- ประกอบการ Number of establishments	รวม Total			คนทำงานโดยไม่ได้รับค่าจ้าง/ เงินเดือน Unpaid workers			ลูกจ้างในกรรมวิธีการผลิต Operatives									ลูกจ้างอื่น ๆ Other employees			
			รวม Total	ชาย Male	หญิง Female	รวม Total	ชาย Male	หญิง Female	รวม Total			ผู้ปฏิบัติงานมีฝีมือ Skill labour			ผู้ปฏิบัติงานไม่มีฝีมือ Unskill labour			รวม Total	ชาย Male	หญิง Female	
									รวม Total	ชาย Male	หญิง Female	รวม Total	ชาย Male	หญิง Female	รวม Total	ชาย Male	หญิง Female				
33	การผลิตอุปกรณ์ที่ใช้ในทางการแพทย์ การวัดความเที่ยง และอุปกรณ์ที่ ใช้ในทางทัศนศาสตร์ นาฬิกา	64	6,669	2,414	4,255	207	97	110	5,902	2,037	3,865	2,671	950	1,721	3,231	1,087	2,144	560	280	280	Manufacture of medical, precision and optical instruments, watches and clocks
331	การผลิตอุปกรณ์และเครื่องใช้ในทางการแพทย์และเครื่องใช้ที่ใช้ในการวัดการ ตรวจสอบ การทดสอบ การเดินเรือ/การ เดินอากาศและใช้ในวัตถุประสงค์อื่น ๆ ยกเว้นอุปกรณ์ที่ใช้ในทางทัศนศาสตร์	58	1,693	637	1,056	63	46	17	1,560	570	990	1,518	565	953	42	5	37	70	21	49	Manufacture of medical appliances and instruments and appliances for measuring,checking, testing, navigating and other purposes, except optical instruments
3311	การผลิตอุปกรณ์ที่ใช้ในทาง การแพทย์และ ศัลยกรรมและเครื่องใช้ ทางศัลยกรรมกระดูก	55	1,429	391	1,038	63	46	17	1,302	324	978	1,266	319	947	36	5	31	64	21	43	Manufacture of medical and surgical equipment and or orthopaedic appliances
3312	การผลิตอุปกรณ์และเครื่องใช้เพื่อการวัด การตรวจสอบการทดสอบ การเดินเรือ/ การเดินอากาศ และ ใช้ในวัตถุประสงค์อื่น ๆ ยกเว้นอุปกรณ์ควบคุมกระบวนการผลิต ในทางอุตสาหกรรม	2	250	244	6	-	-	-	250	244	6	244	244	-	6	-	6	-	-	-	Manufacture of instruments and appliances for measuring, checking, testing, navigating and other purposes,except industrial process control equipment
3313	การผลิตอุปกรณ์ควบคุมกระบวนการผลิต ในทางอุตสาหกรรม	1	14	2	12	-	-	-	8	2	6	8	2	6	-	-	-	6	-	6	Manufacture of industrial process control equipment
332	การผลิตอุปกรณ์ที่ใช้ในทางทัศนศาสตร์ และเครื่องอุปกรณ์เกี่ยวกับการถ่ายภาพ	4	4,710	1,703	3,007	142	50	92	4,121	1,416	2,705	1,145	377	768	2,976	1,039	1,937	447	237	210	Manufacture of optical instruments and photographic equipment
3320	การผลิตอุปกรณ์ที่ใช้ในทางทัศนศาสตร์ และเครื่องอุปกรณ์เกี่ยวกับการถ่ายภาพ	4	4,710	1,703	3,007	142	50	92	4,121	1,416	2,705	1,145	377	768	2,976	1,039	1,937	447	237	210	Manufacture of optical instruments and photographic equipment
333	การผลิตนาฬิกา	2	266	74	192	2	1	1	221	51	170	8	8	-	213	43	170	43	22	21	Manufacture of watches and clocks
3330	การผลิตนาฬิกา	2	266	74	192	2	1	1	221	51	170	8	8	-	213	43	170	43	22	21	Manufacture of watches and clocks
34	การผลิตยานยนต์ รถพ่วงและรถกึ่งรถพ่วง	430	76,951	53,364	23,587	263	163	100	65,024	46,501	18,523	50,723	36,108	14,615	14,301	10,394	3,908	11,664	6,699	4,965	Manufacture of motor vehicles, trailers and semi-trailers
341	การผลิตยานยนต์	31	9,431	8,947	484	34	18	16	8,205	8,017	188	4,805	4,690	115	3,400	3,327	73	1,192	912	280	Manufacture of motor vehicles
3410	การผลิตยานยนต์	31	9,431	8,947	484	34	18	16	8,205	8,017	188	4,805	4,690	115	3,400	3,327	73	1,192	912	280	Manufacture of motor vehicles

ตาราง 4 คนทำงานในสถานประกอบการอุตสาหกรรมการผลิตในปี 2549 จำแนกตามสถานภาพการทำงาน เพศ และประเภทอุตสาหกรรม ภาคกลาง พ.ศ. 2550 (ต่อ)

TABLE 4 PERSONS ENGAGED IN MANUFACTURING ESTABLISHMENTS IN 2006 BY WORK STATUS, SEX AND CATEGORY OF INDUSTRY, CENTRAL REGION, 2007 (cont'd)

รหัส Code	ประเภทอุตสาหกรรม Category of industry	จำนวน สถาน- ประกอบการ Number of establishments		รวม Total			คนทำงานโดยไม่ได้รับค่าจ้าง/ เงินเดือน Unpaid workers			ลูกจ้างในกรรมวิธีการผลิต Operatives									ลูกจ้างอื่น ๆ Other employees			
		รวม Total	ชาย Male	หญิง Female	รวม Total	ชาย Male	หญิง Female	รวม Total			ผู้ปฏิบัติงานมีฝีมือ Skill labour			ผู้ปฏิบัติงานไม่มีฝีมือ Unskill labour			รวม Total	ชาย Male	หญิง Female			
								รวม Total	ชาย Male	หญิง Female	รวม Total	ชาย Male	หญิง Female	รวม Total	ชาย Male	หญิง Female				รวม Total	ชาย Male	หญิง Female
342	การผลิตตัวถัง (coachwork) สำหรับยานยนต์ รวมทั้งการผลิตรถพ่วง และรถกึ่งรถพ่วง	71	1,657	1,350	306	78	44	33	1,347	1,196	151	1,168	1,059	109	179	137	42	232	110	122	Manufacture of bodies (coachwork) for motor vehicles; manufacture of trailers and semi-trailers	
3420	การผลิตตัวถัง (coachwork) สำหรับยานยนต์ รวมทั้งการผลิตรถพ่วง และรถกึ่งรถพ่วง	71	1,657	1,350	306	78	44	33	1,347	1,196	151	1,168	1,059	109	179	137	42	232	110	122	Manufacture of bodies (coachwork) for motor vehicles; manufacture of trailers and semi-trailers	
343	การผลิตส่วนประกอบและอุปกรณ์ประกอบ สำหรับยานยนต์และเครื่องยนต์	328	65,864	43,066	22,797	151	101	50	55,472	37,288	18,184	44,750	30,359	14,391	10,722	6,929	3,793	10,240	5,677	4,563	Manufacture of parts and accessories for motor vehicles and their engines	
3430	การผลิตส่วนประกอบและอุปกรณ์ประกอบ สำหรับยานยนต์ และเครื่องยนต์	328	65,864	43,066	22,797	151	101	50	55,472	37,288	18,184	44,750	30,359	14,391	10,722	6,929	3,793	10,240	5,677	4,563	Manufacture of parts and accessories for motor vehicles and their engines	
35	การผลิตเครื่อง อุปกรณ์การขนส่งอื่น ๆ	166	10,401	6,513	3,888	141	123	19	9,061	5,719	3,342	6,796	4,110	2,686	2,266	1,610	656	1,198	671	527	Manufacture of other transport equipment	
351	การต่อเรือและการซ่อมเรือ	108	2,068	1,477	591	102	89	13	1,868	1,347	521	1,457	963	494	412	385	27	98	41	57	Building and repairing of ships and boats	
3511	การต่อเรือและการซ่อมเรือ	102	1,895	1,325	570	96	83	13	1,710	1,205	505	1,399	919	480	312	287	25	89	37	52	Building and repairing of ships and boats	
3512	การต่อเรือและการซ่อมเรือ ที่ใช้เพื่อความสำราญ และการกีฬา	6	173	152	21	6	6	-	158	142	16	58	44	14	100	98	2	9	4	5	Building and repairing of pleasure and sporting boats	
353	การผลิตอากาศยานและยานอวกาศ	4	368	198	170	4	4	-	284	160	124	284	160	124	-	-	-	80	34	46	Manufacture of aircraft and spacecraft	
3530	การผลิตอากาศยาน และยานอวกาศ	4	368	198	170	4	4	-	284	160	124	284	160	124	-	-	-	80	34	46	Manufacture of aircraft and spacecraft	
359	การผลิตเครื่องอุปกรณ์การขนส่ง ซึ่งมีได้จัดประเภทไว้ในที่อื่น	54	7,965	4,839	3,127	36	30	6	6,909	4,212	2,697	5,055	2,987	2,068	1,854	1,225	629	1,020	596	424	Manufacture of transport equipment n.e.c.	
3591	การผลิตรถจักรยานยนต์	43	5,540	3,573	1,967	24	23	1	4,631	3,015	1,616	3,296	2,137	1,159	1,335	878	457	885	535	350	Manufacture of motorcycles	
3592	การผลิตรถจักรยานสองล้อ และรถสำหรับคนพิการ	9	2,415	1,258	1,158	9	6	3	2,271	1,190	1,081	1,752	843	909	519	347	172	135	61	74	Manufacture of bicycles and invalid carriages	
3599	การผลิตเครื่องอุปกรณ์การขนส่งอื่น ๆ ซึ่งมีได้จัดประเภทไว้ในที่อื่น	2	10	8	2	3	1	2	7	7	-	7	7	-	-	-	-	-	-	-	Manufacture of other transport equipment n.e.c.	
36	การผลิตเฟอร์นิเจอร์ รวมทั้งการผลิต ซึ่งมีได้จัดประเภทไว้ในที่อื่น	7,147	80,875	36,721	44,154	11,313	5,295	6,018	63,921	28,662	35,259	42,681	19,867	22,814	21,239	8,795	12,444	5,642	2,764	2,877	Manufacture of furniture; manufacturing n.e.c.	
361	การผลิตเฟอร์นิเจอร์	1,304	40,731	22,329	18,402	1,706	1,263	442	35,630	19,306	16,323	23,828	13,736	10,092	11,802	5,570	6,232	3,396	1,759	1,637	Manufacture of furniture	
3610	การผลิตเฟอร์นิเจอร์	1,304	40,731	22,329	18,402	1,706	1,263	442	35,630	19,306	16,323	23,828	13,736	10,092	11,802	5,570	6,232	3,396	1,759	1,637	Manufacture of furniture	

ตาราง 4 คนทำงานในสถานประกอบการอุตสาหกรรมการผลิตในปี 2549 จำแนกตามสถานภาพการทำงาน เพศ และประเภทอุตสาหกรรม ภาคกลาง พ.ศ. 2550 (ต่อ)

TABLE 4 PERSONS ENGAGED IN MANUFACTURING ESTABLISHMENTS IN 2006 BY WORK STATUS, SEX AND CATEGORY OF INDUSTRY, CENTRAL REGION, 2007 (cont'd)

รหัส Code	ประเภทอุตสาหกรรม	จำนวน สถาน- ประกอบการ Number of establishments	รวม Total			คนทำงานโดยไม่ได้รับค่าจ้าง/ เงินเดือน Unpaid workers			ลูกจ้างในกรรมวิธีการผลิต Operatives									ลูกจ้างอื่น ๆ Other employees			Category of industry			
			รวม Total	ชาย Male	หญิง Female	รวม Total	ชาย Male	หญิง Female	รวม Total			ผู้ปฏิบัติงานที่มีฝีมือ Skill labour			ผู้ปฏิบัติงานไม่มีฝีมือ Unskill labour			รวม Total	ชาย Male	หญิง Female				
									รวม Total	ชาย Male	หญิง Female	รวม Total	ชาย Male	หญิง Female	รวม Total	ชาย Male	หญิง Female					รวม Total	ชาย Male	หญิง Female
369	การผลิต ซึ่งมีได้จัดประเภทไว้ในที่อื่น	5,843	40,144	14,392	25,751	9,607	4,032	5,575	28,291	9,356	18,935	18,854	6,131	12,723	9,437	3,224	6,213	2,245	1,005	1,240	Manufacturing n.e.c.			
3691	การผลิตเครื่องเพชรพลอยและรูปพรรณ และของที่เกี่ยวข้อ	2,758	12,986	5,047	7,939	4,656	2,523	2,134	7,782	2,346	5,436	5,218	1,479	3,739	2,564	867	1,697	548	178	370	Manufacture of jewellery and related articles			
3692	การผลิตเครื่องดนตรี	35	164	103	61	72	38	34	88	63	25	88	63	25	-	-	-	4	2	2	Manufacture of musical instruments			
3693	การผลิตเครื่องกีฬา	17	8,384	4,181	4,203	10	6	4	7,441	3,641	3,800	5,214	2,504	2,710	2,227	1,137	1,090	933	534	399	Manufacture of sports goods			
3694	การผลิตของเล่นและของเล่น	304	5,667	1,329	4,339	410	66	344	4,976	1,160	3,816	3,469	769	2,700	1,507	390	1,116	282	103	179	Manufacture of games and toys			
3699	การผลิตอื่น ๆ ซึ่งมีได้จัด ประเภทไว้ในที่อื่น	2,729	12,943	3,733	9,210	4,460	1,399	3,061	8,004	2,146	5,858	4,865	1,316	3,549	3,139	830	2,309	479	188	291	Other manufacturing n.e.c.			
37	การนำผลิตภัณฑ์เก่ามา ผลิตเป็นวัตถุดิบใหม่	69	852	581	271	109	55	54	714	509	205	390	207	183	324	302	22	29	17	12	Recycling			
371	การนำเศษและของที่ใช้ไม่ได้จำพวก โลหะมาผลิตเป็นวัตถุดิบใหม่	16	109	60	49	21	11	10	73	44	29	73	44	29	-	-	-	15	5	10	Recycling of metal waste and scrap			
3710	การนำเศษและของที่ใช้ไม่ได้จำพวก โลหะมาผลิตเป็นวัตถุดิบใหม่	16	109	60	49	21	11	10	73	44	29	73	44	29	-	-	-	15	5	10	Recycling of metal waste and scrap			
372	การนำเศษและของที่ใช้ไม่ได้จำพวก อโลหะมาผลิตเป็นวัตถุดิบใหม่	53	743	521	222	88	44	44	641	465	176	317	163	154	324	302	22	14	12	2	Recycling of non-metal waste and scrap			
3720	การนำเศษและของที่ใช้ไม่ได้จำพวก อโลหะมาผลิตเป็นวัตถุดิบใหม่	53	743	521	222	88	44	44	641	465	176	317	163	154	324	302	22	14	12	2	Recycling of non-metal waste and scrap			

ตาราง 5 จำนวนสถานประกอบการอุตสาหกรรมการผลิต จำแนกตามจำนวนวันทำงานต่อสัปดาห์ จำนวนชั่วโมงทำงานเฉลี่ยต่อวันของลูกจ้าง และประเภทอุตสาหกรรม ภาคกลาง พ.ศ. 2550

TABLE 5 NUMBER OF MANUFACTURING ESTABLISHMENTS BY WORKING DAYS PER WEEK, WORKING HOURS PER DAY OF EMPLOYEES AND CATEGORY OF INDUSTRY, CENTRAL REGION, 2007

รหัส Code	ประเภทอุตสาหกรรม	จำนวน สถาน ประกอบการ Number of establishments	ลูกจ้างในกรรมวิธีการผลิต Operatives						ลูกจ้างอื่นๆ Other employees						Category of industry
			จำนวนวันทำงานต่อสัปดาห์			จำนวนชั่วโมงทำงานเฉลี่ยต่อวัน			จำนวนวันทำงานต่อสัปดาห์			จำนวนชั่วโมงทำงานเฉลี่ยต่อวัน			
			Number of working days per week			Number of working hours per day			Number of working days per week			Number of working hours per day			
			≤5	6	7	<8	8 - 10	11 - 12	≤5	6	7	<8	8 - 10	11 - 12	
	รวม	46,338	3,714	11,231	2,893	2,252	14,957	629	670	3,367	185	133	3,973	116	Total
15	การผลิตผลิตภัณฑ์อาหารและเครื่องดื่ม	7,395	1,309	2,311	971	940	3,539	111	106	581	72	37	700	22	Manufacture of food products and beverages
151	การผลิต การแปรรูปและการเก็บถนอมเนื้อสัตว์														Production, processing and preservation
	สัตว์น้ำ ผลไม้ ผัก น้ำมันและไขมัน	1,563	393	464	249	356	724	26	15	142	15	5	162	5	of meat, fish, fruit, vegetables, oils and fats
1511	การผลิตเนื้อสัตว์และผลิตภัณฑ์จากเนื้อสัตว์	383	71	156	52	130	146	3	3	29	4	6	30	-	Production of meat and meat products
1512	การแปรรูปและการเก็บถนอมสัตว์น้ำ														Processing and preserving
	และผลิตภัณฑ์จากสัตว์น้ำ	572	178	126	80	127	247	11	2	35	7	-	42	2	of fish and fish Products
1513	การแปรรูปผลไม้และผัก	565	140	164	110	98	308	8	10	68	4	-	80	2	Processing of fruit and vegetables
1514	การผลิตน้ำมันจากพืช น้ำมันจากสัตว์														Manufacture of vegetable and animal oils and fats
	และไขมันจากสัตว์	43	4	18	7	2	23	4	-	10	-	-	9	1	
152	การผลิตผลิตภัณฑ์ที่ได้จากนม	138	34	15	5	12	41	1	5	12	1	5	13	-	Manufacture of dairy products
1520	การผลิตผลิตภัณฑ์ที่ได้จากนม	138	34	15	5	12	41	1	5	12	1	5	13	-	Manufacture of dairy products
153	การผลิตผลิตภัณฑ์ที่ได้จากการ โม่-สีธัญพืช สตาร์ช														Manufacture of grain mill products, starches and
	และผลิตภัณฑ์จากสตาร์ช และอาหารสัตว์สำเร็จรูป	1,806	262	835	179	103	1,147	26	37	219	30	4	272	10	starch products, and prepared animal feeds
1531	การผลิตผลิตภัณฑ์ที่ได้จากการ โม่-สีธัญพืช	1,669	245	736	164	101	1,026	17	31	139	26	4	184	8	Manufacture of grain mill products
1532	การผลิตสตาร์ชและผลิตภัณฑ์จากสตาร์ช	48	5	33	9	-	44	3	1	31	2	-	34	-	Manufacture of starches and starch products
1533	การผลิตอาหารสัตว์สำเร็จรูป	89	13	67	6	2	77	6	5	49	2	-	54	2	Manufacture of prepared animal feeds
154	การผลิตผลิตภัณฑ์อาหารอื่น ๆ	3,298	534	659	469	397	1,212	54	37	149	24	15	188	7	Manufacture of other food products
1541	การผลิตผลิตภัณฑ์ประเภทอบ	929	135	220	92	94	337	16	5	20	8	1	32	-	Manufacture of bakery products
1542	การผลิตน้ำตาล	113	21	23	11	17	30	8	4	16	2	2	15	5	Manufacture of sugar
1543	การผลิตโกโก้ ช็อกโกแลต														Manufacture of cocoa, chocolate
	และขนมที่ทำจากน้ำตาล	259	55	48	53	27	127	1	3	11	1	2	12	1	and sugar confectionery
1544	การผลิตมะกะโรนี เส้นบะหมี่ เส้นก๋วยเตี๋ยว เส้นหมี่														Manufacture of macaroni, noodles, couscous
	วุ้นเส้นและผลิตภัณฑ์อาหารประเภทแป้งที่คล้ายกัน	421	56	79	87	82	139	1	6	15	-	-	21	-	and similar farinaceous products
1549	การผลิตผลิตภัณฑ์อาหารอื่น ๆ														Manufacture of other food products n.e.c.
	ซึ่งมิได้จัดประเภทไว้ในที่อื่น	1,576	268	289	226	177	580	27	19	86	13	10	107	1	

ตาราง 5 จำนวนสถานประกอบการอุตสาหกรรมการผลิต จำแนกตามจำนวนวันทำงานต่อสัปดาห์ จำนวนชั่วโมงทำงานเฉลี่ยต่อวันของลูกจ้าง และประเภทอุตสาหกรรม ภาคกลาง พ.ศ. 2550 (ต่อ)

TABLE 5 NUMBER OF MANUFACTURING ESTABLISHMENTS BY WORKING DAYS PER WEEK, WORKING HOURS PER DAY OF EMPLOYEES AND CATEGORY OF INDUSTRY, CENTRAL REGION, 2007 (cont'd)

รหัส Code	ประเภทอุตสาหกรรม	จำนวน สถาน ประกอบการ Number of establishments	ลูกจ้างในกรรมวิธีการผลิต Operatives						ลูกจ้างอื่นๆ Other employees						Category of industry
			จำนวนวันทำงานต่อสัปดาห์			จำนวนชั่วโมงทำงานเฉลี่ยต่อวัน			จำนวนวันทำงานต่อสัปดาห์			จำนวนชั่วโมงทำงานเฉลี่ยต่อวัน			
			Number of working days per week			Number of working hours per day			Number of working days per week			Number of working hours per day			
			≤5	6	7	<8	8 - 10	11 - 12	≤5	6	7	<8	8 - 10	11 - 12	
155	การผลิตเครื่องดื่ม	590	86	338	68	71	415	6	12	58	3	7	66	-	Manufacture of beverages
1551	การกลั่น การกลั่นลำดับส่วน และการผสมสุรารวมทั้ง การผลิตเอทิลแอลกอฮอล์ที่ได้จากการหมัก	48	14	17	4	9	26	-	1	4	-	-	5	-	Distilling, rectifying and blending of spirits; ethylalcohol production from fermented materials
1552	การผลิตไวน์	10	2	5	1	1	7	-	-	3	-	-	3	-	Manufacture of wines
1553	การผลิตมอลต์ลิกเคอร์และมอลต์	3	-	2	1	-	3	-	1	2	-	-	3	-	Manufacture of malt liquors and malt
1554	การผลิตเครื่องดื่มที่ไม่มีแอลกอฮอล์ รวมทั้งการผลิตน้ำแร่บรรจุขวด	529	70	314	62	61	379	6	10	49	3	7	55	-	Manufacture of soft drinks; bottling of mineral waters
16	การผลิตผลิตภัณฑ์ยาสูบ	38	2	6	2	-	10	-	-	2	-	-	2	-	Manufacture of tobacco products
160	การผลิตผลิตภัณฑ์ยาสูบ	38	2	6	2	-	10	-	-	2	-	-	2	-	Manufacture of tobacco products
1600	การผลิตผลิตภัณฑ์ยาสูบ	38	2	6	2	-	10	-	-	2	-	-	2	-	Manufacture of tobacco products
17	การผลิตสิ่งทอ	3,031	117	314	91	61	426	34	15	114	5	2	130	2	Manufacture of textiles
171	การปั่น การทอ และการแต่งสำเร็จสิ่งทอ	1,554	63	118	36	20	181	16	-	53	-	-	51	2	Spinning, weaving and finishing of textiles
1711	การจัดเตรียมและการปั่นเส้นใยสิ่งทอ รวมทั้งการทอสิ่งทอ	1,511	56	96	36	15	157	16	-	48	-	-	46	2	Preparation and spinning of textile fibres; weaving of textiles
1712	การแต่งสำเร็จสิ่งทอ	43	7	22	-	5	24	-	-	5	-	-	5	-	Finishing of textiles
172	การผลิตสิ่งทออื่น ๆ	1,442	51	181	55	41	228	18	15	48	5	2	66	-	Manufacture of other textiles
1721	การผลิตสิ่งทอสำเร็จรูป ยกเว้นเครื่องแต่งกาย	590	32	126	48	27	176	3	10	24	3	-	37	-	Manufacture of made-up textile articles, except apparel
1722	การผลิตพรมและเครื่องปูลาด	498	6	23	4	4	29	-	1	2	2	2	3	-	Manufacture of carpets and rugs
1723	การผลิตเชือก สายระโยงระยาง เชือกเส้นใหญ่ และตาข่าย แห อวน	154	10	10	2	6	10	6	4	8	-	-	12	-	Manufacture of cordage, rope, twine and netting
1729	การผลิตสิ่งทออื่น ๆ ซึ่งมีได้จัดประเภทไว้ในที่อื่น	200	3	22	1	4	13	9	-	14	-	-	14	-	Manufacture of other textiles n.e.c.
173	การผลิตผ้าและสิ่งของที่ได้จาก การถักนิตติ้งและโครเชต์	35	2	15	-	-	17	-	-	13	-	-	13	-	Manufacture of knitted and crocheted fabrics and articles
1730	การผลิตผ้าและสิ่งของที่ได้จาก การถักนิตติ้งและโครเชต์	35	2	15	-	-	17	-	-	13	-	-	13	-	Manufacture of knitted and crocheted fabrics and articles

ตาราง 5 จำนวนสถานประกอบการอุตสาหกรรมการผลิต จำแนกตามจำนวนวันทำงานต่อสัปดาห์ จำนวนชั่วโมงทำงานเฉลี่ยต่อวันของลูกจ้าง และประเภทอุตสาหกรรม ภาคกลาง พ.ศ. 2550 (ต่อ)

TABLE 5 NUMBER OF MANUFACTURING ESTABLISHMENTS BY WORKING DAYS PER WEEK, WORKING HOURS PER DAY OF EMPLOYEES AND CATEGORY OF INDUSTRY, CENTRAL REGION, 2007 (cont'd)

รหัส Code	ประเภทอุตสาหกรรม	จำนวน สถาน ประกอบการ Number of establishments	ลูกจ้างในกรรมวิธีการผลิต Operatives						ลูกจ้างอื่นๆ Other employees						Category of industry
			จำนวนวันทำงานต่อสัปดาห์			จำนวนชั่วโมงทำงานเฉลี่ยต่อวัน			จำนวนวันทำงานต่อสัปดาห์			จำนวนชั่วโมงทำงานเฉลี่ยต่อวัน			
			≤5	6	7	<8	8 - 10	11 - 12	≤5	6	7	<8	8 - 10	11 - 12	
18	การผลิตเครื่องแต่งกาย รวมทั้งการตกแต่ง และย้อมสีขนสัตว์	9,072	158	608	339	75	1,017	12	17	95	2	-	112	2	Manufacture of wearing apparel; dressing and dyeing of fur
181	การผลิตเครื่องแต่งกาย ยกเว้นเครื่องแต่งกาย ที่ทำจากขนสัตว์	9,064	157	607	339	75	1,015	12	16	95	2	-	111	2	Manufacture of wearing apparel, except fur apparel
1810	การผลิตเครื่องแต่งกาย ยกเว้น เครื่องแต่งกาย ที่ทำจากขนสัตว์	9,064	157	607	339	75	1,015	12	16	95	2	-	111	2	Manufacture of wearing apparel, except fur apparel
182	การตกแต่งและย้อมสีขนสัตว์ รวมทั้งการผลิตสิ่งของที่ ทำจากขนสัตว์	8	1	1	-	-	2	-	1	-	-	-	1	-	Dressing and dyeing of fur; manufacture of articles of fur
1820	การตกแต่งและย้อมสีขนสัตว์ รวมทั้งการผลิตสิ่งของที่ ทำจากขนสัตว์	8	1	1	-	-	2	-	1	-	-	-	1	-	Dressing and dyeing of fur; manufacture of articles of fur
19	การฟอกและตกแต่งหนังฟอก รวมทั้งการผลิต กระเป๋าเดินทาง กระเป๋าถือ อานม้า เครื่องเทียมลาก และรองเท้า	404	13	142	30	4	164	17	1	62	-	1	61	1	Tanning and dressing of leather; manufacture of luggage, handbags, saddlery, harness and footwear
191	การฟอกและตกแต่งหนังฟอก รวมทั้งการผลิตกระเป๋า เดินทาง กระเป๋าถือ อานม้า และเครื่องเทียมลาก	163	3	44	9	-	51	5	-	18	-	-	18	-	Tanning and dressing of leather; manufacture of luggage, handbags, saddlery and harness
1911	การฟอกและตกแต่งหนังฟอก	7	-	7	-	-	3	4	-	6	-	-	6	-	Tanning and dressing of leather
1912	การผลิตกระเป๋าเดินทาง กระเป๋าถือ และสิ่ง คล้ายกัน อานม้า และเครื่องเทียมลาก	156	3	37	9	-	48	1	-	12	-	-	12	-	Manufacture of luggage, handbags and the like, saddlery and harness
192	การผลิตรองเท้า	241	10	98	21	4	113	12	1	44	-	1	43	1	Manufacture of footwear
1920	การผลิตรองเท้า	241	10	98	21	4	113	12	1	44	-	1	43	1	Manufacture of footwear
20	การผลิตไม้และผลิตภัณฑ์จากไม้และไม้กอก ยกเว้น เฟอร์นิเจอร์ รวมทั้งการผลิตสิ่ง ที่ทำจากฟางและวัสดุอัดก้อนอื่นๆ	6,169	221	481	224	173	744	9	25	158	10	17	176	-	Manufacture of wood and of products of wood and cork, except furniture; manufacture of articles of straw and plaiting materials
201	การเลื่อยไม้และการไสไม้	204	14	107	3	3	121	-	4	59	-	-	63	-	Sawmilling and planing of wood
2010	การเลื่อยไม้และการไสไม้	204	14	107	3	3	121	-	4	59	-	-	63	-	Sawmilling and planing of wood

ตาราง 5 จำนวนสถานประกอบการอุตสาหกรรมการผลิต จำแนกตามจำนวนวันทำงานต่อสัปดาห์ จำนวนชั่วโมงทำงานเฉลี่ยต่อวันของลูกจ้าง และประเภทอุตสาหกรรม ภาคกลาง พ.ศ. 2550 (ต่อ)

TABLE 5 NUMBER OF MANUFACTURING ESTABLISHMENTS BY WORKING DAYS PER WEEK, WORKING HOURS PER DAY OF EMPLOYEES AND CATEGORY OF INDUSTRY, CENTRAL REGION, 2007 (cont'd)

รหัส Code	ประเภทอุตสาหกรรม	จำนวน สถาน ประกอบการ Number of establishments	ลูกจ้างในกรรมวิธีการผลิต Operatives						ลูกจ้างอื่นๆ Other employees						Category of industry
			จำนวนวันทำงานต่อสัปดาห์			จำนวนชั่วโมงทำงานเฉลี่ยต่อวัน			จำนวนวันทำงานต่อสัปดาห์			จำนวนชั่วโมงทำงานเฉลี่ยต่อวัน			
			Number of working days per week			Number of working hours per day			Number of working days per week			Number of working hours per day			
			≤5	6	7	<8	8 - 10	11 - 12	≤5	6	7	<8	8 - 10	11 - 12	
202	การผลิตผลิตภัณฑ์จากไม้ ไม้ก๊อกลง ฟาง และวัสดุถักสาน	5,965	208	374	221	170	623	9	21	99	10	17	113	-	Manufacture of products of wood, cork, straw and plaiting materials
2021	การผลิตแผ่นไม้วีเนียร์ รวมทั้งการผลิตไม้อัด ลามิเนต แผ่นขึ้นไม้อัด และแผ่นเนลอื่น ๆ และแผ่นไม้อัดอื่น ๆ	32	3	27	2	-	27	5	3	14	1	-	18	-	Manufacture of veneer sheets; manufacture of plywood, laminboard, particle board and other panels and boards
2022	การผลิตเครื่องมือที่ใช้ในการก่อสร้าง และเครื่องประกอบอาคาร	193	26	133	6	11	154	-	2	24	-	2	24	-	Manufacture of builders' carpentry and joinery
2023	การผลิตภาชนะไม้	94	7	71	7	4	80	1	5	41	-	4	42	-	Manufacture of wooden containers
2029	การผลิตผลิตภัณฑ์อื่นที่ทำจากไม้ รวมทั้งการผลิต สิ่งของที่ทำจากไม้ก๊อกลง ฟาง และวัสดุถักสาน	5,646	171	143	207	155	362	3	12	20	9	12	29	-	Manufacture of other products of wood; manufacture of articles of cork, straw and plaiting materials
21	การผลิตกระดาษและผลิตภัณฑ์กระดาษ	152	7	123	9	6	116	17	5	92	-	-	93	4	Manufacture of paper and paper products
210	การผลิตกระดาษและผลิตภัณฑ์กระดาษ	152	7	123	9	6	116	17	5	92	-	-	93	4	Manufacture of paper and paper products
2101	การผลิตเยื่อกระดาษ กระดาษ และกระดาษแข็ง	53	1	45	6	2	40	10	1	40	-	-	39	2	Manufacture of pulp, paper and paperboard
2102	การผลิตกระดาษลูกฟูกและกระดาษแข็งลูกฟูก และ การผลิตภาชนะที่ทำจากกระดาษ และกระดาษแข็ง	64	3	56	3	4	56	2	1	41	-	-	41	1	Manufacture of corrugated paper and paperboard and of containers of paper and paperboard
2109	การผลิตสิ่งของอื่น ๆ ที่ทำจากกระดาษ และกระดาษแข็ง	35	3	22	-	-	20	5	3	11	-	-	13	1	Manufacture of other articles of paper and paperboard
22	การพิมพ์โฆษณา การพิมพ์ และการทำสำเนาสื่อบันทึก	678	38	265	13	15	300	1	3	30	2	2	33	-	Publishing, printing and reproduction of recorded media
221	การพิมพ์โฆษณา	84	15	26	4	3	40	1	-	6	-	-	6	-	Publishing
2211	การพิมพ์โฆษณาหนังสือ โบรชัวร์ หนังสือเกี่ยวกับ ดนตรี และการพิมพ์โฆษณาอื่น ๆ	9	-	7	-	1	6	-	-	3	-	-	3	-	Publishing of books, brochures, musical books and other publications
2212	การพิมพ์โฆษณาหนังสือพิมพ์ วารสาร และนิตยสาร	12	6	4	1	-	11	-	-	1	-	-	1	-	Publishing of newspapers, journals and periodicals
2219	การพิมพ์โฆษณาอื่น ๆ	63	9	15	3	2	23	1	-	2	-	-	2	-	Other publishing
222	การพิมพ์ และกิจกรรมด้านการบริการ ที่เกี่ยวข้องกับการพิมพ์	593	23	238	9	12	259	-	3	23	2	2	26	-	Printing and service activities related to printing

ตาราง 5 จำนวนสถานประกอบการอุตสาหกรรมการผลิต จำแนกตามจำนวนวันทำงานต่อสัปดาห์ จำนวนชั่วโมงทำงานเฉลี่ยต่อวันของลูกจ้าง และประเภทอุตสาหกรรม ภาคกลาง พ.ศ. 2550 (ต่อ)

TABLE 5 NUMBER OF MANUFACTURING ESTABLISHMENTS BY WORKING DAYS PER WEEK, WORKING HOURS PER DAY OF EMPLOYEES AND CATEGORY OF INDUSTRY, CENTRAL REGION, 2007 (cont'd)

รหัส Code	ประเภทอุตสาหกรรม	จำนวน สถาน ประกอบการ Number of establishments	ลูกจ้างในกรรมวิธีการผลิต Operatives						ลูกจ้างอื่นๆ Other employees						Category of industry
			จำนวนวันทำงานต่อสัปดาห์			จำนวนชั่วโมงทำงานเฉลี่ยต่อวัน			จำนวนวันทำงานต่อสัปดาห์			จำนวนชั่วโมงทำงานเฉลี่ยต่อวัน			
			≤5	6	7	<8	8 - 10	11 - 12	≤5	6	7	<8	8 - 10	11 - 12	
2221	การพิมพ์	583	23	235	9	12	256	-	3	22	2	2	25	-	Printing
2222	กิจกรรมด้านการบริการที่เกี่ยวข้องกับการพิมพ์	10	-	3	-	-	3	-	-	1	-	-	1	-	Service activities related to printing
223	การทำสำเนาสื่อบันทึกข้อมูล	1	-	1	-	-	1	-	-	1	-	-	1	-	Reproduction of recorded media
2230	การทำสำเนาสื่อบันทึกข้อมูล	1	-	1	-	-	1	-	-	1	-	-	1	-	Reproduction of recorded media
23	การผลิตผลิตภัณฑ์ถ่านโค้ก ผลิตภัณฑ์ที่ได้จากการกลั่นน้ำมันปิโตรเลียมและเชื้อเพลิงปรมาณู	34	7	18	2	-	26	1	8	15	2	-	25	-	Manufacture of coke, refined petroleum products and nuclear fuel
231	การผลิตผลิตภัณฑ์ถ่านโค้ก	6	-	1	-	-	1	-	-	1	-	-	1	-	Manufacture of coke oven products
2310	การผลิตผลิตภัณฑ์ถ่านโค้ก	6	-	1	-	-	1	-	-	1	-	-	1	-	Manufacture of coke oven products
232	การผลิตผลิตภัณฑ์ที่ได้จากการกลั่นน้ำมันปิโตรเลียม	28	7	17	2	-	25	1	8	14	2	-	24	-	Manufacture of refined petroleum products
2320	การผลิตผลิตภัณฑ์ที่ได้จากการกลั่นน้ำมันปิโตรเลียม	28	7	17	2	-	25	1	8	14	2	-	24	-	Manufacture of refined petroleum products
24	การผลิตเคมีภัณฑ์และผลิตภัณฑ์เคมี	585	144	298	40	64	367	51	88	178	12	25	248	5	Manufacture of chemicals and chemical products
241	การผลิตเคมีภัณฑ์ขั้นมูลฐาน	305	66	175	30	35	194	42	62	105	8	18	154	3	Manufacture of basic chemicals
2411	การผลิตเคมีภัณฑ์ขั้นมูลฐาน ยกเว้นปุ๋ยและสารประกอบไนโตรเจน	87	12	58	10	15	54	11	29	41	4	11	62	1	Manufacture of basic chemicals, except fertilizers nitrogen compounds
2412	การผลิตปุ๋ยและสารประกอบไนโตรเจน	151	25	80	20	13	104	8	6	42	4	1	51	-	Manufacture of fertilizers and nitrogen compounds
2413	การผลิตพลาสติกในขั้นต้น และยางสังเคราะห์	67	29	37	-	7	36	23	27	22	-	6	41	2	Manufacture of plastics in primary forms and of synthetic rubber
242	การผลิตผลิตภัณฑ์เคมีอื่น ๆ	264	76	110	9	24	162	9	24	62	3	6	81	2	Manufacture of other chemical products
2421	การผลิตสารฆ่าศัตรูพืชและผลิตภัณฑ์เคมีทางการเกษตรอื่นๆ	12	-	8	2	2	7	1	-	4	-	1	3	-	Manufacture of pesticides and other agro-chemical products
2422	การผลิตสีทา น้ำมันชักเงา และสิ่งที่ใช้ทาเคลือบ หมึกพิมพ์ และน้ำมันทาไม้ (mastics) ที่คล้ายกัน	38	11	21	2	2	32	-	8	12	1	1	20	-	Manufacture of paints, varnishes and similar coatings, printing ink and mastics
2423	การผลิตผลิตภัณฑ์ทางเภสัชกรรม เคมีภัณฑ์ที่ใช้รักษาโรค และผลิตภัณฑ์ที่ทำจากสมุนไพร	54	7	25	2	2	32	-	2	16	-	1	17	-	Manufacture of pharmaceuticals, medicinal chemicals and botanical products

ตาราง 5 จำนวนสถานประกอบการอุตสาหกรรมการผลิต จำแนกตามจำนวนวันทำงานต่อสัปดาห์ จำนวนชั่วโมงทำงานเฉลี่ยต่อวันของลูกจ้าง และประเภทอุตสาหกรรม ภาคกลาง พ.ศ. 2550 (ต่อ)

TABLE 5 NUMBER OF MANUFACTURING ESTABLISHMENTS BY WORKING DAYS PER WEEK, WORKING HOURS PER DAY OF EMPLOYEES AND CATEGORY OF INDUSTRY, CENTRAL REGION, 2007 (cont'd)

รหัส Code	ประเภทอุตสาหกรรม	จำนวน สถาน ประกอบการ Number of establishments	ลูกจ้างในกรรมวิธีการผลิต Operatives						ลูกจ้างอื่นๆ Other employees						Category of industry
			จำนวนวันทำงานต่อสัปดาห์			จำนวนชั่วโมงทำงานเฉลี่ยต่อวัน			จำนวนวันทำงานต่อสัปดาห์			จำนวนชั่วโมงทำงานเฉลี่ยต่อวัน			
			Number of working days per week			Number of working hours per day			Number of working days per week			Number of working hours per day			
			≤5	6	7	<8	8 - 10	11 - 12	≤5	6	7	<8	8 - 10	11 - 12	
2424	การผลิตสบู่และผงซักฟอก เคมีภัณฑ์ที่ใช้ในการทำ ความสะอาดและขัดเงา เครื่องหอมและสิ่งปรุงแต่ง สำหรับประทินร่างกาย หรือประเทืองโฉม	103	44	32	1	14	60	3	10	14	-	2	20	2	Manufacture of soap and detergents, cleaning and polishing preparations, perfumes and toilet preparations
2429	การผลิตผลิตภัณฑ์เคมีอื่น ๆ ซึ่งมิได้จัดประเภทไว้ในที่อื่น	57	14	24	2	4	31	5	4	16	2	1	21	-	Manufacture of other chemical products n.e.c.
243	การผลิตเส้นใยประดิษฐ์	16	2	13	1	4	12	-	2	11	1	1	13	-	Manufacture of man-made fibres
2430	การผลิตเส้นใยประดิษฐ์	16	2	13	1	4	12	-	2	11	1	1	13	-	Manufacture of man-made fibres
25	การผลิตผลิตภัณฑ์ยางและพลาสติก	688	57	466	45	19	462	87	53	321	2	4	354	18	Manufacture of rubber and plastics products
251	การผลิตผลิตภัณฑ์ยาง	150	20	112	4	10	111	14	21	59	2	2	73	7	Manufacture of rubber products
2511	การผลิตยางนอกและยางใน การหล่อดอกยางและการซ่อมสร้างยาง	46	4	42	-	6	36	4	7	16	-	1	20	2	Manufacture of rubber tyres and tubes; retreading and rebuilding of rubber tyres
2519	การผลิตผลิตภัณฑ์ยางอื่น ๆ	104	16	70	4	4	75	10	14	43	2	1	53	5	Manufacture of other rubber products
252	การผลิตผลิตภัณฑ์พลาสติก	538	37	354	41	9	351	73	32	262	-	2	281	11	Manufacture of plastic products
2520	การผลิตผลิตภัณฑ์พลาสติก	538	37	354	41	9	351	73	32	262	-	2	281	11	Manufacture of plastic products
26	การผลิตผลิตภัณฑ์ จากแร่โลหะ	3,106	546	1,195	434	469	1,679	26	60	375	21	10	437	9	Manufacture of other non-metallic mineral products
261	การผลิตแก้วและผลิตภัณฑ์แก้ว	82	4	54	8	3	62	1	8	19	3	1	28	1	Manufacture of glass and glass products
2610	การผลิตแก้วและผลิตภัณฑ์แก้ว	82	4	54	8	3	62	1	8	19	3	1	28	1	Manufacture of glass and glass products
269	การผลิตผลิตภัณฑ์แร่โลหะ ซึ่งมิได้จัดประเภทไว้ในที่อื่น	3,024	542	1,141	426	467	1,617	25	52	356	18	9	409	8	Manufacture of non-metallic mineral products n.e.c.
2691	การผลิตเซรามิกชนิดไม่ทนไฟ ซึ่งไม่ได้ใช้ในงานก่อสร้าง	185	37	105	29	14	155	2	15	38	1	1	53	-	Manufacture of non-structural non-refractory ceramic ware
2692	การผลิตผลิตภัณฑ์เซรามิกชนิดทนไฟ	65	9	23	10	6	34	-	1	7	1	-	9	-	Manufacture of refractory ceramic products
2693	การผลิตผลิตภัณฑ์จากดินชนิดไม่ทนไฟ ซึ่งใช้กับงานก่อสร้าง	1,230	277	261	226	289	470	5	7	29	-	-	33	3	Manufacture of structural non-refractory clay products
2694	การผลิตซีเมนต์ ปูนขาว และปูนปลาสเตอร์	170	16	81	19	19	90	6	12	56	1	5	59	5	Manufacture of cement, lime and plaster

ตาราง 5 จำนวนสถานประกอบการอุตสาหกรรมการผลิต จำแนกตามจำนวนวันทำงานต่อสัปดาห์ จำนวนชั่วโมงทำงานเฉลี่ยต่อวันของลูกจ้าง และประเภทอุตสาหกรรม ภาคกลาง พ.ศ. 2550 (ต่อ)

TABLE 5 NUMBER OF MANUFACTURING ESTABLISHMENTS BY WORKING DAYS PER WEEK, WORKING HOURS PER DAY OF EMPLOYEES AND CATEGORY OF INDUSTRY, CENTRAL REGION, 2007 (cont'd)

รหัส Code	ประเภทอุตสาหกรรม	จำนวน สถาน ประกอบการ Number of establishments	ลูกจ้างในกรรมวิธีการผลิต Operatives						ลูกจ้างอื่นๆ Other employees						Category of industry
			จำนวนวันทำงานต่อสัปดาห์			จำนวนชั่วโมงทำงานเฉลี่ยต่อวัน			จำนวนวันทำงานต่อสัปดาห์			จำนวนชั่วโมงทำงานเฉลี่ยต่อวัน			
			≤5	6	7	<8	8 - 10	11 - 12	≤5	6	7	<8	8 - 10	11 - 12	
2695	การผลิตผลิตภัณฑ์จากคอนกรีต ซีเมนต์ และปูนปลาสเตอร์	1,131	168	550	112	107	712	11	15	178	11	1	203	-	Manufacture of articles of concrete, cement and plaster
2696	การตัด การขึ้นรูป และการแต่งสำเร็จหิน	204	34	95	24	31	122	-	1	32	4	2	35	-	Cutting, shaping and finishing of stone
2699	การผลิตผลิตภัณฑ์แร่โลหะอื่น ๆ ซึ่งมิได้จัดประเภทไว้ในที่อื่น	39	2	27	7	-	35	1	2	16	-	1	17	-	Manufacture of other non-metallic mineral products n.e.c.
27	การผลิตโลหะขั้นมูลฐาน	334	38	213	18	17	231	21	22	84	1	-	101	6	Manufacture of basic metals
271	การผลิตเหล็กและเหล็กกล้าขั้นมูลฐาน	106	13	86	-	-	89	10	11	43	-	-	53	1	Manufacture of basic iron and steel
2710	การผลิตเหล็กและเหล็กกล้าขั้นมูลฐาน	106	13	86	-	-	89	10	11	43	-	-	53	1	Manufacture of basic iron and steel
272	การผลิตโลหะมีค่าและโลหะอื่นที่มีใช้เหล็กขั้นมูลฐาน	82	2	52	7	6	52	3	3	24	1	-	25	3	Manufacture of basic precious and non-ferrous metals
2720	การผลิตโลหะมีค่า และโลหะอื่นที่มีใช้เหล็กขั้นมูลฐาน	82	2	52	7	6	52	3	3	24	1	-	25	3	Manufacture of basic precious and non-ferrous metals
273	การหล่อโลหะ	146	23	74	11	10	89	8	8	17	-	-	23	2	Casting of metals
2731	การหล่อเหล็กและเหล็กกล้า	31	5	20	-	2	17	6	4	9	-	-	13	-	Casting of iron and steel
2732	การหล่อโลหะที่มีใช้เหล็ก	115	18	54	11	8	72	2	4	8	-	-	10	2	Casting of non-ferrous metals
28	การผลิตผลิตภัณฑ์ที่ทำจากโลหะประดิษฐ์ ยกเว้นเครื่องจักรและอุปกรณ์	5,282	362	2,486	266	111	2,959	44	32	456	16	7	489	8	Manufacture of fabricated metal products, except machinery and equipment
281	การผลิตผลิตภัณฑ์ที่มีโครงสร้างเป็นโลหะ ถังน้ำ ที่เก็บน้ำ และเครื่องกำเนิดไอน้ำ	2,673	246	1,306	157	83	1,612	14	8	147	13	2	165	1	Manufacture of structural metal products, tanks, reservoirs and steam generators
2811	การผลิตผลิตภัณฑ์ที่มีโครงสร้างเป็นโลหะ	2,621	246	1,263	157	83	1,569	14	7	125	13	2	142	1	Manufacture of structural metal products
2812	การผลิตถังน้ำ ที่เก็บน้ำ และภาชนะบรรจุที่ทำจากโลหะ	48	-	39	-	-	39	-	1	18	-	-	19	-	Manufacture of tanks, reservoirs and containers of metal
2813	การผลิตเครื่องกำเนิดไอน้ำ ยกเว้นหม้อน้ำ (boiler) น้ำร้อนสำหรับการทำความร้อนจากส่วนกลาง	4	-	4	-	-	4	-	-	4	-	-	4	-	Manufacture of steam generators, except central heating hot water boilers
289	การผลิตผลิตภัณฑ์โลหะประดิษฐ์อื่น ๆ รวมทั้งกิจกรรม ด้านการบริการแก่ผู้ผลิต ผลิตภัณฑ์โลหะประดิษฐ์	2,609	116	1,180	109	28	1,347	30	24	309	3	5	324	7	Manufacture of other fabricated metal products; service activities to producers of fabricated metal products

ตาราง 5 จำนวนสถานประกอบการอุตสาหกรรมการผลิต จำแนกตามจำนวนวันทำงานต่อสัปดาห์ จำนวนชั่วโมงทำงานเฉลี่ยต่อวันของลูกจ้าง และประเภทอุตสาหกรรม ภาคกลาง พ.ศ. 2550 (ต่อ)

TABLE 5 NUMBER OF MANUFACTURING ESTABLISHMENTS BY WORKING DAYS PER WEEK, WORKING HOURS PER DAY OF EMPLOYEES AND CATEGORY OF INDUSTRY, CENTRAL REGION, 2007 (cont'd)

รหัส Code	ประเภทอุตสาหกรรม	จำนวน สถาน ประกอบการ Number of establishments	ลูกจ้างในกรรมวิธีการผลิต Operatives						ลูกจ้างอื่นๆ Other employees						Category of industry
			จำนวนวันทำงานต่อสัปดาห์			จำนวนชั่วโมงทำงานเฉลี่ยต่อวัน			จำนวนวันทำงานต่อสัปดาห์			จำนวนชั่วโมงทำงานเฉลี่ยต่อวัน			
			Number of working days per week			Number of working hours per day			Number of working days per week			Number of working hours per day			
			≤5	6	7	<8	8 - 10	11 - 12	≤5	6	7	<8	8 - 10	11 - 12	
2891	การผลิตผลิตภัณฑ์โลหะที่สร้างขึ้นโดยวิธีการตี การกด การดัด การดัดขึ้นรูป และการรีดในรูปแบบต่าง ๆ รวมทั้งการผสมโลหะผง	1,387	53	791	84	7	908	14	11	172	1	-	183	1	Forging, pressing, stamping and roll-forming of metal; powder metallurgy
2892	การตกแต่งและการเคลือบโลหะ รวมทั้งการดำเนินการเกี่ยวกับวิศวกรรมเครื่องกลโดยได้รับค่าธรรมเนียมตอบแทนหรือโดยการทำสัญญาจ้าง	781	26	262	19	10	295	3	4	78	2	5	77	2	Treatment and coating of metals; general mechanical engineering on a fee or contract basis
2893	การผลิตของมีคม เครื่องมือที่ใช้งานด้วยมือ และเครื่องโลหะทั่วไป	243	25	48	4	11	63	3	2	20	-	-	20	2	Manufacture of cutlery, hand tools and general hardware
2899	การผลิตผลิตภัณฑ์โลหะประดิษฐ์อื่น ๆ ซึ่งมีได้จัดประเภทไว้ในที่อื่น	198	12	79	2	1	82	10	7	39	-	-	44	2	Manufacture of other fabricated metal products n.e.c.
29	การผลิตเครื่องจักรและอุปกรณ์ ซึ่งมีได้จัดประเภทไว้ในที่อื่น	1,083	124	419	49	20	538	34	61	196	-	5	246	6	Manufacture of machinery and equipment n.e.c.
291	การผลิตเครื่องจักรที่ใช้งานทั่วไป	197	39	109	8	1	143	12	38	66	-	-	100	4	Manufacture of general purpose machinery
2911	การผลิตเครื่องยนต์และเครื่องกังหัน ขกเว้นเครื่องยนต์ที่ใช้กับอากาศยาน ยานยนต์และรถจักรยาน/รถจักรยานยนต์	18	-	6	2	1	7	-	-	3	-	-	3	-	Manufacture of engines and turbines, except aircraft, vehicle and cycle engines
2912	การผลิตเครื่องสูบ เครื่องอัด แท้ป และวาล์ว	48	10	15	-	-	25	-	9	6	-	-	15	-	Manufacture of pumps, compressors, taps and valves
2913	การผลิตแบร่ริง (ดัลบลูกปืน) เกียร์และเครื่องเกียร์ และอุปกรณ์ที่ใช้ขับเคลื่อน	30	2	22	3	-	24	3	-	14	-	-	14	-	Manufacture of bearings, gears, gearing and driving elements
2914	การผลิตเตาอบ เตาเผา และเครื่องฟั่น หรือเครื่องฉีดเชื้อเพลิงของเตาเผา	5	-	-	2	-	2	-	-	-	-	-	-	-	Manufacture of ovens, furnaces and furnace burners
2915	การผลิตอุปกรณ์ที่ใช้ในการยกและการขนย้าย	16	4	11	1	-	13	3	5	7	-	-	12	-	Manufacture of lifting and handling equipment
2919	การผลิตเครื่องจักรที่ใช้งานทั่วไปอื่น ๆ	80	23	55	-	-	72	6	24	36	-	-	56	4	Manufacture of other general purpose machinery
292	การผลิตเครื่องจักรที่ใช้งานเฉพาะอย่าง	858	80	289	41	19	373	18	16	114	-	2	126	2	Manufacture of special purpose machinery
2921	การผลิตเครื่องจักรที่ใช้ในการเกษตรและการป่าไม้	668	57	146	36	18	221	-	-	29	-	2	27	-	Manufacture of agricultural and forestry machinery

ตาราง 5 จำนวนสถานประกอบการอุตสาหกรรมการผลิต จำแนกตามจำนวนวันทำงานต่อสัปดาห์ จำนวนชั่วโมงทำงานเฉลี่ยต่อวันของลูกจ้าง และประเภทอุตสาหกรรม ภาคกลาง พ.ศ. 2550 (ต่อ)

TABLE 5 NUMBER OF MANUFACTURING ESTABLISHMENTS BY WORKING DAYS PER WEEK, WORKING HOURS PER DAY OF EMPLOYEES AND CATEGORY OF INDUSTRY, CENTRAL REGION, 2007 (cont'd)

รหัส Code	ประเภทอุตสาหกรรม	จำนวน สถาน ประกอบการ Number of establishments	ลูกจ้างในกรรมวิธีการผลิต Operatives						ลูกจ้างอื่นๆ Other employees						Category of industry
			จำนวนวันทำงานต่อสัปดาห์			จำนวนชั่วโมงทำงานเฉลี่ยต่อวัน			จำนวนวันทำงานต่อสัปดาห์			จำนวนชั่วโมงทำงานเฉลี่ยต่อวัน			
			Number of working days per week			Number of working hours per day			Number of working days per week			Number of working hours per day			
			≤5	6	7	<8	8 - 10	11 - 12	≤5	6	7	<8	8 - 10	11 - 12	
2922	การผลิตเครื่องมือกล	61	10	46	-	-	53	2	7	20	-	-	27	-	Manufacture of machine-tools
2923	การผลิตเครื่องจักรสำหรับโลหะกรรม	4	1	3	-	-	4	-	-	2	-	-	2	-	Manufacture of machinery for metallurgy
2924	การผลิตเครื่องจักรที่ใช้ในการทำเหมืองแร่ เหมืองหิน และการก่อสร้าง	45	5	27	2	-	27	7	1	13	-	-	14	-	Manufacture of machinery for mining, quarrying and construction
2925	การผลิตเครื่องจักรที่ใช้ในกระบวนการ ผลิตอาหาร เครื่องดื่ม และยาสูบ	17	2	13	1	-	15	1	2	7	-	-	9	-	Manufacture of machinery for food, beverage and tobacco processing
2926	การผลิตเครื่องจักรที่ใช้ในการผลิตสิ่งทอ เครื่องแต่งกาย และเครื่องหนัง	9	-	9	-	1	6	2	-	7	-	-	5	2	Manufacture of machinery for textile, apparel and leather production
2927	การผลิตอาวุธและกระสุน	4	3	1	-	-	4	-	3	-	-	-	3	-	Manufacture of weapons and ammunition
2929	การผลิตเครื่องจักรที่ใช้ในงานเฉพาะอย่าง อื่น ๆ	50	2	45	2	-	43	6	3	36	-	-	39	-	Manufacture of other special purpose machinery
293	การผลิตเครื่องใช้ในบ้านเรือน ซึ่งมิได้จัดประเภทไว้ในที่อื่น	28	5	21	-	-	22	4	7	16	-	3	20	-	Manufacture of domestic appliances n.e.c.
2930	การผลิตเครื่องใช้ในบ้านเรือน ซึ่งมิได้จัดประเภทไว้ในที่อื่น	28	5	21	-	-	22	4	7	16	-	3	20	-	Manufacture of domestic appliances n.e.c.
30	การผลิตเครื่องจักรสำนักงาน เครื่องทำบัญชี และเครื่องคำนวณ	24	2	22	-	-	23	1	8	8	-	-	15	1	Manufacture of office, accounting and computing machinery
300	การผลิตเครื่องจักรสำนักงาน เครื่องทำบัญชีและเครื่องคำนวณ	24	2	22	-	-	23	1	8	8	-	-	15	1	Manufacture of office, accounting and computing machinery
3000	การผลิตเครื่องจักรสำนักงาน เครื่องทำบัญชี และเครื่องคำนวณ	24	2	22	-	-	23	1	8	8	-	-	15	1	Manufacture of office, accounting and computing machinery
31	การผลิตเครื่องจักรและเครื่องอุปกรณ์ไฟฟ้า ซึ่งมิได้จัดประเภทไว้ในที่อื่น	159	16	117	6	2	114	23	29	72	-	1	96	4	Manufacture of electrical machinery and apparatus n.e.c.
311	การผลิตมอเตอร์ไฟฟ้า เครื่องกำเนิดไฟฟ้า และหม้อแปลงไฟฟ้า	59	5	39	1	-	41	4	9	16	-	-	23	2	Manufacture of electric motors, generators and transformers
3110	การผลิตมอเตอร์ไฟฟ้า เครื่องกำเนิดไฟฟ้า และหม้อแปลงไฟฟ้า	59	5	39	1	-	41	4	9	16	-	-	23	2	Manufacture of electric motors, generators and transformers

ตาราง 5 จำนวนสถานประกอบการอุตสาหกรรมการผลิต จำแนกตามจำนวนวันทำงานต่อสัปดาห์ จำนวนชั่วโมงทำงานเฉลี่ยต่อวันของลูกจ้าง และประเภทอุตสาหกรรม ภาคกลาง พ.ศ. 2550 (ต่อ)

TABLE 5 NUMBER OF MANUFACTURING ESTABLISHMENTS BY WORKING DAYS PER WEEK, WORKING HOURS PER DAY OF EMPLOYEES AND CATEGORY OF INDUSTRY, CENTRAL REGION, 2007 (cont'd)

รหัส Code	ประเภทอุตสาหกรรม	จำนวน สถาน ประกอบการ Number of establishments	ลูกจ้างในกรรมวิธีการผลิต Operatives						ลูกจ้างอื่นๆ Other employees						Category of industry
			จำนวนวันทำงานต่อสัปดาห์			จำนวนชั่วโมงทำงานเฉลี่ยต่อวัน			จำนวนวันทำงานต่อสัปดาห์			จำนวนชั่วโมงทำงานเฉลี่ยต่อวัน			
			≤5	6	7	<8	8 - 10	11 - 12	≤5	6	7	<8	8 - 10	11 - 12	
			312	การผลิตอุปกรณ์เพื่อการจ่าย และควบคุมกระแสไฟฟ้า	36	2	29	5	1	30	5	5	19	-	
3120	การผลิตอุปกรณ์เพื่อการจ่าย และควบคุมกระแสไฟฟ้า	36	2	29	5	1	30	5	5	19	-	-	24	-	Manufacture of electricity distribution and control apparatus
313	การผลิตลวดและเคเบิลที่หุ้มฉนวน	19	1	18	-	-	11	8	5	13	-	-	17	1	Manufacture of insulated wire and cable
3130	การผลิตลวดและเคเบิลที่หุ้มฉนวน	19	1	18	-	-	11	8	5	13	-	-	17	1	Manufacture of insulated wire and cable
314	การผลิตหม้อสะสมไฟฟ้า เซลล์ปฐมภูมิ และแบตเตอรี่ปฐมภูมิ	7	-	6	-	-	5	1	1	4	-	1	4	-	Manufacture of accumulators, primary cells and primary batteries
3140	การผลิตหม้อสะสมไฟฟ้า เซลล์ปฐมภูมิ และแบตเตอรี่ปฐมภูมิ	7	-	6	-	-	5	1	1	4	-	1	4	-	Manufacture of accumulators, primary cells and primary batteries
315	การผลิตหลอดไฟฟ้าและเครื่องอุปกรณ์ สำหรับให้แสงสว่าง	8	-	7	-	-	5	2	-	5	-	-	4	1	Manufacture of electric lamp
3150	การผลิตหลอดไฟฟ้าและเครื่องอุปกรณ์ สำหรับให้แสงสว่าง	8	-	7	-	-	5	2	-	5	-	-	4	1	Manufacture of electric lamps
319	การผลิตเครื่องอุปกรณ์ไฟฟ้าอื่น ๆ ซึ่งมิได้จัดประเภทไว้ในที่อื่น	30	8	18	-	1	22	3	9	15	-	-	24	-	Manufacture of other electrical equipment n.e.c.
3190	การผลิตเครื่องอุปกรณ์ไฟฟ้าอื่น ๆ ซึ่งมิได้จัดประเภทไว้ในที่อื่น	30	8	18	-	1	22	3	9	15	-	-	24	-	Manufacture of other electrical equipment n.e.c.
32	การผลิตอุปกรณ์และเครื่องอุปกรณ์วิทยุ โทรทัศน์ และการสื่อสาร	228	27	195	5	24	161	42	37	133	1	10	152	9	Manufacture of radio, television and communication equipment and apparatus
321	การผลิตหลอดอิเล็กทรอนิกส์ และส่วนประกอบอิเล็กทรอนิกส์อื่น ๆ	174	15	154	5	23	122	29	24	107	1	10	115	7	Manufacture of electronic valves and tubes and other electronic components
3210	การผลิตหลอดอิเล็กทรอนิกส์ และส่วนประกอบอิเล็กทรอนิกส์อื่น ๆ	174	15	154	5	23	122	29	24	107	1	10	115	7	Manufacture of electronic valves and tubes and other electronic components
322	การผลิตเครื่องส่งสัญญาณ โทรทัศน์ และวิทยุ และ เครื่องอุปกรณ์สำหรับโทรศัพท์ และโทรเลขแบบใช้สาย	6	-	6	-	-	6	-	-	6	-	-	6	-	Manufacture of television and radio transmitters and apparatus for line telephony and line telegraphy

ตาราง 5 จำนวนสถานประกอบการอุตสาหกรรมการผลิต จำแนกตามจำนวนวันทำงานต่อสัปดาห์ จำนวนชั่วโมงทำงานเฉลี่ยต่อวันของลูกจ้าง และประเภทอุตสาหกรรม ภาคกลาง พ.ศ. 2550 (ต่อ)

TABLE 5 NUMBER OF MANUFACTURING ESTABLISHMENTS BY WORKING DAYS PER WEEK, WORKING HOURS PER DAY OF EMPLOYEES AND CATEGORY OF INDUSTRY, CENTRAL REGION, 2007 (cont'd)

รหัส Code	ประเภทอุตสาหกรรม	จำนวน สถาน ประกอบการ Number of establishments	ลูกจ้างในกรรมวิธีการผลิต Operatives						ลูกจ้างอื่นๆ Other employees						Category of industry
			จำนวนวันทำงานต่อสัปดาห์			จำนวนชั่วโมงทำงานเฉลี่ยต่อวัน			จำนวนวันทำงานต่อสัปดาห์			จำนวนชั่วโมงทำงานเฉลี่ยต่อวัน			
			≤5	6	7	<8	8 - 10	11 - 12	≤5	6	7	<8	8 - 10	11 - 12	
3220	การผลิตเครื่องส่งสัญญาณโทรทัศน์และวิทยุ และเครื่องอุปกรณ์ สำหรับโทรศัพท์ และโทรเลขแบบใช้สาย	6	-	6	-	-	6	-	-	6	-	-	6	-	Manufacture of television and radio transmitters and apparatus for line telephony and line telegraphy
323	การผลิตเครื่องรับโทรทัศน์และวิทยุ เครื่องบันทึกเสียงหรือภาพ หรือเครื่องชวานด์รีโพรดิวซิ่ง หรือวีดิโอรีโพรดิวซิ่ง และสินค้าที่เกี่ยวข้อง	48	12	35	-	1	33	13	13	20	-	-	31	2	Manufacture of television and radio receivers and associated consumer goods
3230	การผลิตเครื่องรับโทรทัศน์และวิทยุ เครื่องบันทึกเสียงหรือภาพ หรือเครื่องชวานด์รีโพรดิวซิ่ง หรือวีดิโอรีโพรดิวซิ่ง และสินค้าที่เกี่ยวข้อง	48	12	35	-	1	33	13	13	20	-	-	31	2	Manufacture of television and radio receivers and associated consumer goods
33	การผลิตอุปกรณ์ที่ใช้ในทางการแพทย์ การวัดความเที่ยง และอุปกรณ์ที่ใช้ในทางทัศนศาสตร์ นาฬิกา	64	7	16	1	-	21	3	2	6	-	-	8	-	Manufacture of medical, precision and optical instruments, watches and clocks
331	การผลิตอุปกรณ์และเครื่องใช้ในทางการแพทย์ และเครื่องใช้ที่ใช้ในการวัดการตรวจสอบ การทดสอบ การเดินเรือ/การเดินอากาศและใช้ในวัตถุประสงค์อื่น ๆ ยกเว้นอุปกรณ์ที่ใช้ในทางทัศนศาสตร์	58	6	12	1	-	18	1	-	4	-	-	4	-	Manufacture of medical appliances and instruments and appliances for measuring, checking, testing, navigating and other purposes, except optical instruments
3311	การผลิตอุปกรณ์ที่ใช้ในทางการแพทย์และ ศัลยกรรมและเครื่องใช้ทางศัลยกรรมกระดูก	55	6	9	1	-	15	1	-	3	-	-	3	-	Manufacture of medical and surgical equipment and or orthopaedic appliances
3312	การผลิตอุปกรณ์และเครื่องใช้เพื่อการวัด การตรวจสอบการทดสอบ การเดินเรือ/การเดินอากาศ และใช้ในวัตถุประสงค์อื่น ๆ ยกเว้นอุปกรณ์ควบคุมกระบวนการผลิตในทางอุตสาหกรรม	2	-	2	-	-	2	-	-	-	-	-	-	-	Manufacture of instruments and appliances for measuring, checking, testing, navigating and other purposes, except industrial process control equipment
3313	การผลิตอุปกรณ์ควบคุมกระบวนการผลิตในทางอุตสาหกรรม	1	-	1	-	-	1	-	-	1	-	-	1	-	Manufacture of industrial process control equipment
332	การผลิตอุปกรณ์ที่ใช้ในทางทัศนศาสตร์ และเครื่องอุปกรณ์เกี่ยวกับการถ่ายภาพ	4	1	3	-	-	2	2	2	1	-	-	3	-	Manufacture of optical instruments and photographic equipment

ตาราง 5 จำนวนสถานประกอบการอุตสาหกรรมการผลิต จำแนกตามจำนวนวันทำงานต่อสัปดาห์ จำนวนชั่วโมงทำงานเฉลี่ยต่อวันของลูกจ้าง และประเภทอุตสาหกรรม ภาคกลาง พ.ศ. 2550 (ต่อ)

TABLE 5 NUMBER OF MANUFACTURING ESTABLISHMENTS BY WORKING DAYS PER WEEK, WORKING HOURS PER DAY OF EMPLOYEES AND CATEGORY OF INDUSTRY, CENTRAL REGION, 2007 (cont'd)

รหัส Code	ประเภทอุตสาหกรรม	จำนวน สถาน ประกอบการ Number of establishments	ลูกจ้างในกรรมวิธีการผลิต Operatives						ลูกจ้างอื่นๆ Other employees						Category of industry
			จำนวนวันทำงานต่อสัปดาห์			จำนวนชั่วโมงทำงานเฉลี่ยต่อวัน			จำนวนวันทำงานต่อสัปดาห์			จำนวนชั่วโมงทำงานเฉลี่ยต่อวัน			
			≤5	6	7	<8	8 - 10	11 - 12	≤5	6	7	<8	8 - 10	11 - 12	
3320	การผลิตอุปกรณ์ที่ใช้ในทางทัศนศาสตร์ และเครื่องอุปกรณ์เกี่ยวกับการถ่ายภาพ	4	1	3	-	-	2	2	2	1	-	-	3	-	Manufacture of optical instruments and photographic equipment
333	การผลิตนาฬิกา	2	-	1	-	-	1	-	-	1	-	-	1	-	Manufacture of watches and clocks
3330	การผลิตนาฬิกา	2	-	1	-	-	1	-	-	1	-	-	1	-	Manufacture of watches and clocks
34	การผลิตยานยนต์														Manufacture of motor
	รถพ่วงและรถกึ่งรถพ่วง	430	82	312	15	10	374	25	83	170	4	5	243	9	vehicles, trailers and semi-trailers
341	การผลิตยานยนต์	31	11	19	1	-	31	-	11	9	-	-	20	-	Manufacture of motor vehicles
3410	การผลิตยานยนต์	31	11	19	1	-	31	-	11	9	-	-	20	-	Manufacture of motor vehicles
342	การผลิตตัวถัง (coachwork) สำหรับยานยนต์ รวมทั้งการผลิตรถพ่วงและรถกึ่งรถพ่วง	71	-	53	8	-	61	-	-	15	-	-	15	-	Manufacture of bodies (coachwork) for motor vehicles; manufacture of trailers and semi- trailers
3420	การผลิตตัวถัง (coachwork) สำหรับยานยนต์ รวมทั้งการผลิตรถพ่วง และรถกึ่งรถพ่วง	71	-	53	8	-	61	-	-	15	-	-	15	-	Manufacture of bodies (coachwork) for motor vehicles; manufacture of trailers and semi-trailers
343	การผลิตส่วนประกอบและอุปกรณ์ประกอบ สำหรับยานยนต์และเครื่องยนต์	328	71	240	6	10	282	25	72	146	4	5	208	9	Manufacture of parts and accessories for motor vehicles and their engines
3430	การผลิตส่วนประกอบและอุปกรณ์ประกอบ สำหรับยานยนต์ และเครื่องยนต์	328	71	240	6	10	282	25	72	146	4	5	208	9	Manufacture of parts and accessories for motor vehicles and their engines
35	การผลิตเครื่องอุปกรณ์การขนส่งอื่นๆ	166	9	94	12	1	113	2	2	39	5	1	45	-	Manufacture of other transport equipment
351	การต่อเรือและการซ่อมเรือ	108	4	61	9	-	74	-	2	13	5	1	19	-	Building and repairing of ships and boats
3511	การต่อเรือและการซ่อมเรือ	102	4	59	9	-	72	-	2	12	5	1	18	-	Building and repairing of ships and boats
3512	การต่อเรือและการซ่อมเรือ ที่ใช้เพื่อความสำราญ และการกีฬา	6	-	2	-	-	2	-	-	1	-	-	1	-	Building and repairing of pleasure and sporting boats
353	การผลิตอากาศยานและยานอวกาศ	4	2	2	-	-	2	2	-	2	-	-	2	-	Manufacture of aircraft and spacecraft
3530	การผลิตอากาศยาน และยานอวกาศ	4	2	2	-	-	2	2	-	2	-	-	2	-	Manufacture of aircraft and spacecraft
359	การผลิตเครื่องอุปกรณ์การขนส่ง ซึ่งมิได้จัดประเภทไว้ในที่อื่น	54	3	31	3	1	37	-	-	24	-	-	24	-	Manufacture of transport equipment n.e.c.

ตาราง 5 จำนวนสถานประกอบการอุตสาหกรรมการผลิต จำแนกตามจำนวนวันทำงานต่อสัปดาห์ จำนวนชั่วโมงทำงานเฉลี่ยต่อวันของลูกจ้าง และประเภทอุตสาหกรรม ภาคกลาง พ.ศ. 2550 (ต่อ)

TABLE 5 NUMBER OF MANUFACTURING ESTABLISHMENTS BY WORKING DAYS PER WEEK, WORKING HOURS PER DAY OF EMPLOYEES AND CATEGORY OF INDUSTRY, CENTRAL REGION, 2007 (cont'd)

รหัส Code	ประเภทอุตสาหกรรม	จำนวน สถาน ประกอบการ Number of establishments	ลูกจ้างในกรรมวิธีการผลิต Operatives						ลูกจ้างอื่นๆ Other employees						Category of industry
			จำนวนวันทำงานต่อสัปดาห์			จำนวนชั่วโมงทำงานเฉลี่ยต่อวัน			จำนวนวันทำงานต่อสัปดาห์			จำนวนชั่วโมงทำงานเฉลี่ยต่อวัน			
			Number of working days per week			Number of working hours per day			Number of working days per week			Number of working hours per day			
			≤5	6	7	<8	8 - 10	11 - 12	≤5	6	7	<8	8 - 10	11 - 12	
3591	การผลิตรถจักรยานยนต์	43	1	25	3	1	28	-	-	20	-	-	20	-	Manufacture of motorcycles
3592	การผลิตรถจักรยานสองล้อ และรถสำหรับคนพิการ	9	1	5	-	-	7	-	-	4	-	-	4	-	Manufacture of bicycles and invalid carriages
3599	การผลิตเครื่องอุปกรณ์การขนส่งอื่น ๆ ซึ่งมิได้จัดประเภทไว้ในที่อื่น	2	1	1	-	-	2	-	-	-	-	-	-	-	Manufacture of other transport equipment n.e.c.
36	การผลิตเฟอร์นิเจอร์ รวมทั้งการผลิต ซึ่งมิได้จัดประเภทไว้ในที่อื่น	7,147	414	1,107	321	239	1,533	69	12	177	29	7	201	10	Manufacture of furniture; manufacturing n.e.c.
361	การผลิตเฟอร์นิเจอร์	1,304	135	519	97	65	664	22	2	98	2	1	93	8	Manufacture of furniture
3610	การผลิตเฟอร์นิเจอร์	1,304	135	519	97	65	664	22	2	98	2	1	93	8	Manufacture of furniture
369	การผลิต ซึ่งมิได้จัดประเภทไว้ในที่อื่น	5,843	279	588	224	174	869	47	10	79	27	6	108	2	Manufacturing n.e.c.
3691	การผลิตเครื่องเพชรพลอยและรูปพรรณ และของที่เกี่ยวข้อง	2,758	56	285	42	15	358	10	2	21	23	-	46	-	Manufacture of jewellery and related articles
3692	การผลิตเครื่องดนตรี	35	4	4	4	1	11	-	1	-	-	-	1	-	Manufacture of musical instruments
3693	การผลิตเครื่องกีฬา	17	1	13	-	2	11	1	1	9	-	-	10	-	Manufacture of sports goods
3694	การผลิตของเล่นเกมและของเล่น	304	14	42	8	5	56	3	4	15	-	1	17	1	Manufacture of games and toys
3699	การผลิตอื่น ๆ ซึ่งมิได้จัดประเภทไว้ในที่อื่น	2,729	203	244	170	151	433	33	2	34	4	5	34	1	Other manufacturing n.e.c.
37	การนำผลิตภัณฑ์เก่ามาผลิตเป็นวัสดุรีไซเคิลใหม่	69	15	25	3	2	41	-	1	4	-	-	5	-	Recycling
371	การนำเศษและของที่ใช้ไม่ได้จำพวกโลหะ มาผลิตเป็นวัสดุรีไซเคิลใหม่	16	4	3	-	-	7	-	1	1	-	-	2	-	Recycling of metal waste and scrap
3710	การนำเศษและของที่ใช้ไม่ได้จำพวกโลหะ มาผลิตเป็นวัสดุรีไซเคิลใหม่	16	4	3	-	-	7	-	1	1	-	-	2	-	Recycling of metal waste and scrap
372	การนำเศษและของที่ใช้ไม่ได้จำพวกโลหะ มาผลิตเป็นวัสดุรีไซเคิลใหม่	53	11	22	3	2	34	-	-	3	-	-	3	-	Recycling of non-metal waste and scrap
3720	การนำเศษและของที่ใช้ไม่ได้จำพวกโลหะ มาผลิตเป็นวัสดุรีไซเคิลใหม่	53	11	22	3	2	34	-	-	3	-	-	3	-	Recycling of non-metal waste and scrap

TABLE 6 REMUNERATION IN 2006 BY CATEGORY OF INDUSTRY, CENTRAL REGION, 2007

(พันบาท In Thousand Baht)

รหัส Code	ประเภทอุตสาหกรรม	จำนวน สถาน- ประกอบ การ Number of establishments	จำนวนลูกจ้าง Number of employees	รวม Total	ลูกจ้างในกรรมวิธีการผลิต Operatives					ลูกจ้างอื่น ๆ Other employees					Category of Industry		
					รวม Total	ค่าจ้าง เงินเดือน Wages, salaries	ค่าล่วงเวลา โบนัส ฯลฯ Overtime bonus etc.	สวัสดิการและผลประโยชน์ตอบแทน Fringe benefits		เงินที่สถานประกอบการ จ่ายสมทบเข้ากองทุน เพื่อการประกันสังคม ฯลฯ Employer's contribution to social security	รวม Total	ค่าจ้าง เงินเดือน Wages, salaries	ค่าล่วงเวลา โบนัส ฯลฯ Overtime bonus etc.	สวัสดิการและผลประโยชน์ตอบแทน Fringe benefits		เงินที่สถานประกอบการ จ่ายสมทบเข้ากองทุน เพื่อการประกันสังคม ฯลฯ Employer's contribution to social security	
								ค่ารักษาพยาบาล Medical care	อื่น ๆ Others					ค่ารักษาพยาบาล Medical care			อื่น ๆ Others
	รวม	46,338	1,063,087	133,162,870.5	106,186,932.2	75,136,701.4	23,613,489.2	528,517.8	3,267,934.6	3,640,289.2	26,975,938.3	19,967,444.3	4,958,695.5	215,855.8	867,574.9	966,367.7	Total
15	การผลิตผลิตภัณฑ์ อาหารและเครื่องดื่ม	7,395	143,818	14,940,443.0	12,045,512.2	9,581,929.7	1,744,269.8	64,527.9	177,158.3	477,626.5	2,894,930.8	2,315,444.8	391,348.1	24,204.3	50,801.7	113,131.9	Manufacture of food products and beverages
151	การผลิต การแปรรูปและการเก็บถนอมเนื้อสัตว์ สัตว์น้ำ ผลไม้ ผัก น้ำมันและไขมัน	1,563	66,803	7,181,350.1	6,074,442.7	4,881,477.2	876,040.9	25,972.7	55,762.4	235,189.5	1,106,907.4	889,867.7	158,149.6	9,540.7	4,337.6	45,011.8	Production, processing and preservation of meat, fish, fruit, vegetables, oils and fats
1511	การผลิตเนื้อสัตว์และผลิตภัณฑ์จากเนื้อสัตว์	383	17,755	1,950,560.2	1,512,578.8	1,258,690.8	165,395.5	5,425.6	25,915.9	57,151.0	437,981.5	365,541.0	53,893.0	727.4	1,445.4	16,374.6	Production of meat and meat products
1512	การแปรรูปและการเก็บถนอมสัตว์น้ำ และผลิตภัณฑ์จากสัตว์น้ำ	572	14,558	1,622,101.4	1,480,724.4	1,202,724.1	224,850.2	671.8	4,366.1	48,112.1	141,377.0	122,919.7	10,067.7	-	1,530.7	6,859.0	Processing and preserving of fish and fish Products
1513	การแปรรูปผลไม้และผัก	565	33,430	3,515,039.3	3,016,794.7	2,368,267.3	476,436.2	19,795.2	24,549.1	127,746.8	498,244.6	376,274.9	91,050.3	8,813.2	1,066.6	21,039.5	Processing of fruit and vegetables
1514	การผลิตน้ำมันจากพืช น้ำมันจากสัตว์ และไขมันจากสัตว์	43	1,060	93,649.1	64,344.8	51,795.0	9,359.0	80.0	931.4	2,179.5	29,304.3	25,132.2	3,138.6	-	294.9	738.7	Manufacture of vegetable and animal oils and fats
152	การผลิตผลิตภัณฑ์ที่ได้จากนม	138	3,489	350,898.5	262,075.9	201,131.6	38,372.8	4,833.4	4,085.5	13,652.6	88,822.6	74,784.9	2,513.8	6,644.6	2,184.2	2,695.2	Manufacture of dairy products
1520	การผลิตผลิตภัณฑ์ที่ได้จากนม	138	3,489	350,898.5	262,075.9	201,131.6	38,372.8	4,833.4	4,085.5	13,652.6	88,822.6	74,784.9	2,513.8	6,644.6	2,184.2	2,695.2	Manufacture of dairy products
153	การผลิตผลิตภัณฑ์ที่ได้จากการไม่-สีธัญพืช สตราซ์และผลิตภัณฑ์จากสตราซ์ และอาหารสัตว์สำเร็จรูป	1,806	21,308	2,209,541.7	1,645,782.2	1,339,945.4	177,594.1	10,406.1	25,305.7	92,531.0	563,759.4	477,622.8	51,471.5	1,653.0	6,923.4	26,088.7	Manufacture of grain mill products, starches and starch products, and prepared animal feeds
1531	การผลิตผลิตภัณฑ์ที่ได้จากการไม่-สีธัญพืช	1,669	10,890	841,917.6	737,247.8	638,215.8	43,188.5	1,728.8	11,783.5	42,331.2	104,669.8	93,377.2	5,823.7	112.0	218.8	5,138.0	Manufacture of grain mill products
1532	การผลิตสตราซ์และผลิตภัณฑ์จากสตราซ์	48	2,963	385,338.2	234,245.9	175,902.8	21,500.9	1,100.6	8,982.0	26,759.6	151,092.3	131,681.8	6,045.6	821.5	3,938.1	8,605.2	Manufacture of starches and starch products
1533	การผลิตอาหารสัตว์สำเร็จรูป	89	7,456	982,285.9	674,288.5	525,826.8	112,904.7	7,576.7	4,540.1	23,440.2	307,997.4	252,563.8	39,602.1	719.5	2,766.5	12,345.5	Manufacture of prepared animal feeds
154	การผลิตผลิตภัณฑ์อาหารอื่น ๆ	3,298	43,531	4,312,874.2	3,436,414.7	2,695,047.5	536,239.4	20,792.7	69,045.2	115,289.9	876,459.5	686,529.4	140,980.3	2,673.1	15,729.1	30,547.6	Manufacture of other food products
1541	การผลิตผลิตภัณฑ์ประเภทอบ	929	4,647	399,242.1	288,599.1	235,823.3	37,303.8	349.6	5,304.0	9,818.4	110,643.0	85,545.0	20,710.1	2.5	1,517.4	2,868.0	Manufacture of bakery products
1542	การผลิตน้ำตาล	113	10,474	1,140,149.8	970,296.2	693,981.7	234,580.7	1,896.4	8,367.3	31,470.2	169,853.6	118,965.5	44,584.4	261.4	1,438.8	4,603.5	Manufacture of sugar
1543	การผลิตโกโก้ ช็อกโกแลต และขนมที่ทำจากน้ำตาล	259	4,184	331,097.4	281,992.1	231,917.8	28,772.5	1,256.9	7,563.5	12,481.5	49,105.3	37,512.9	8,922.3	730.6	452.0	1,487.4	Manufacture of cocoa, chocolate and sugar confectionery
1544	การผลิตมะกะโรนี เส้นบะหมี่ เส้นก๋วยเตี๋ยว เส้นหมี่ วุ้นเส้นและผลิตภัณฑ์ อาหารประเภทแป้งที่คล้ายกัน	421	7,041	766,852.0	606,007.1	497,675.9	54,658.5	1,051.5	32,177.0	20,444.1	160,844.9	133,915.2	12,602.5	368.1	9,058.1	4,901.0	Manufacture of macaroni, noodles, couscous and similar farinaceous products
1549	การผลิตผลิตภัณฑ์อาหารอื่น ๆ ซึ่งมิได้จัดประเภทไว้ในที่อื่น	1,576	17,185	1,675,533.0	1,289,520.2	1,035,648.8	180,923.9	16,238.3	15,633.5	41,075.7	386,012.8	310,590.8	54,160.9	1,310.6	3,262.8	16,687.6	Manufacture of other food products n.e.c.
155	การผลิตเครื่องดื่ม	590	8,687	885,778.5	626,796.7	464,328.1	116,022.6	2,523.0	22,959.5	20,963.6	258,981.8	186,640.0	38,232.8	3,693.0	21,627.4	8,788.7	Manufacture of beverages
1551	การกลั่น การกลั่นลำดับส่วนและการผสม สุรารวมทั้งการผลิตเอทิลแอลกอฮอล์ ที่ได้จากการหมัก	48	1,088	143,730.0	81,808.6	59,379.9	16,954.5	911.4	1,300.2	3,262.6	61,921.4	40,515.5	17,225.2	1,021.3	427.7	2,731.8	Distilling, rectifying and blending of spirits;ethylalcohol production from fermented materials

TABLE 6 REMUNERATION IN 2006 BY CATEGORY OF INDUSTRY, CENTRAL REGION, 2007 (cont'd)

(พันบาท In Thousand Baht)

รหัส Code	ประเภทอุตสาหกรรม	จำนวน สถาน- ประกอบการ Number of establishments	จำนวนลูกจ้าง Number of employees	รวม Total	ลูกจ้างในกรรมวิธีการผลิต Operatives					ลูกจ้างอื่น ๆ Other employees					Category of Industry		
					รวม Total	ค่าจ้าง เงินเดือน Wages, salaries	ค่าล่วงเวลา โบนัส ฯลฯ Overtime bonus etc.	สวัสดิการและผลประโยชน์ตอบแทน		เงินที่สถานประกอบการ จ่ายสมทบเข้ากองทุน เพื่อการประกันสังคม ฯลฯ Employer's contribution to social security	รวม Total	ค่าจ้าง เงินเดือน Wages, salaries	ค่าล่วงเวลา โบนัส ฯลฯ Overtime bonus etc.	สวัสดิการและผลประโยชน์ตอบแทน		เงินที่สถานประกอบการ จ่ายสมทบเข้ากองทุน เพื่อการประกันสังคม ฯลฯ Employer's contribution to social security	
								ค่ารักษาพยาบาล Medical care	อื่น ๆ Others					ค่ารักษาพยาบาล Medical care			อื่น ๆ Others
1552	การผลิตไวน์	10	210	15,585.2	9,359.9	8,989.7	12.0	-	-	358.2	6,225.3	5,936.8	-	-	-	288.5	Manufacture of wines
1553	การผลิตมอลต์ลิกเคอร์และมอลต์	3	1,141	D	D	D	D	D	D	D	D	D	D	D	D	D	Manufacture of malt liquors and malt
1554	การผลิตเครื่องดื่มที่ไม่มีแอลกอฮอล์																Manufacture of soft drinks;
	รวมทั้งการผลิตน้ำแร่บรรจุขวด	529	6,248	522,655.2	369,807.0	275,749.7	61,105.8	1,577.8	19,251.5	12,122.2	152,848.2	107,300.9	16,772.1	2,657.4	21,121.8	4,996.0	bottling of mineral waters
16	การผลิตผลิตภัณฑ์ยาสูบ	38	143	6,596.4	5,784.4	5,526.8	20.0	-	6.0	231.6	812.0	738.0	30.0	-	8.0	36.0	Manufacture of tobacco products
160	การผลิตผลิตภัณฑ์ยาสูบ	38	143	6,596.4	5,784.4	5,526.8	20.0	-	6.0	231.6	812.0	738.0	30.0	-	8.0	36.0	Manufacture of tobacco products
1600	การผลิตผลิตภัณฑ์ยาสูบ	38	143	6,596.4	5,784.4	5,526.8	20.0	-	6.0	231.6	812.0	738.0	30.0	-	8.0	36.0	Manufacture of tobacco products
17	การผลิตสิ่งทอ	3,031	46,272	4,576,271.8	4,048,556.2	3,180,681.4	538,345.5	10,831.2	139,741.9	178,956.2	527,715.7	436,556.2	52,009.7	1,014.6	9,557.1	28,578.0	Manufacture of textiles
171	การปั่น การทอ และการแต่งสำเร็จสิ่งทอ	1,554	21,634	2,386,780.2	2,125,187.8	1,768,033.8	216,020.3	5,284.7	36,064.6	99,784.4	261,592.4	207,744.4	32,622.0	451.4	5,307.2	15,467.4	Spinning, weaving and finishing of textiles
1711	การจัดเตรียมและการปั่นเส้นใยสิ่งทอ																Preparation and spinning of textile fibres;
	รวมทั้งการทอสิ่งทอ	1,511	19,674	2,216,807.7	1,970,051.7	1,621,124.1	212,199.2	4,903.2	35,490.8	96,334.3	246,756.0	193,594.0	32,459.0	451.4	5,252.6	14,999.0	weaving of textiles
1712	การแต่งสำเร็จสิ่งทอ	43	1,960	169,972.5	155,136.1	146,909.6	3,821.1	381.5	573.8	3,450.1	14,836.4	14,150.4	163.0	-	54.6	468.4	Finishing of textiles
172	การผลิตสิ่งทออื่น ๆ	1,442	19,790	1,557,431.8	1,390,119.6	1,021,218.4	215,530.0	1,442.8	90,871.6	61,056.8	167,312.2	145,258.4	13,405.8	319.8	4,075.1	4,253.1	Manufacture of other textiles
1721	การผลิตสิ่งทอสำเร็จรูป																Manufacture of made-up textile
	ยกเว้นเครื่องแต่งกาย	590	14,216	949,838.6	910,363.8	681,963.6	99,908.6	554.8	81,596.4	46,340.3	39,474.8	34,539.0	2,603.7	46.9	1,164.2	1,121.1	articles, except apparel
1722	การผลิตพรมและเครื่องปูลาด	498	1,153	145,957.2	139,999.8	80,553.7	54,936.6	0.8	489.0	4,019.6	5,957.4	4,690.1	987.5	82.7	14.0	183.1	Manufacture of carpets and rugs
1723	การผลิตเชือก สายระโยงระยาง																Manufacture of cordage, rope,
	เชือกเส้นใหญ่ และตาข่าย แห อวน	154	1,234	141,309.1	110,366.5	88,712.0	15,717.1	201.0	2,215.3	3,521.1	30,942.6	24,640.7	4,809.6	190.2	455.3	846.8	twine and netting
1729	การผลิตสิ่งทออื่น ๆ																Manufacture of other textiles n.e.c.
	ซึ่งมิได้จัดประเภทไว้ในที่อื่น	200	3,187	320,326.9	229,389.5	169,989.1	44,967.7	686.2	6,570.8	7,175.7	90,937.4	81,388.7	5,005.0	-	2,441.7	2,102.0	
173	การผลิตผ้าและสิ่งของที่ได้จาก																Manufacture of knitted
	การถักนิตดั่ง และ โครเชต์	35	4,847	632,059.8	533,248.8	391,429.2	106,795.2	4,103.7	12,805.7	18,115.0	98,811.0	83,553.4	5,982.0	243.4	174.8	8,857.4	and crocheted fabrics and articles
1730	การผลิตผ้าและสิ่งของที่ได้จาก																Manufacture of knitted
	การถักนิตดั่ง และ โครเชต์	35	4,847	632,059.8	533,248.8	391,429.2	106,795.2	4,103.7	12,805.7	18,115.0	98,811.0	83,553.4	5,982.0	243.4	174.8	8,857.4	and crocheted fabrics and articles
18	การผลิตเครื่องแต่งกาย รวมทั้งการตกแต่ง																Manufacture of wearing apparel;
	และย้อมสีขนสัตว์	9,072	35,282	3,409,301.5	3,012,988.2	2,200,273.4	631,465.5	40,905.7	48,705.8	91,637.9	396,313.2	318,315.9	59,162.0	1,210.0	3,423.3	14,202.0	dress and dyeing of fur
181	การผลิตเครื่องแต่งกาย ยกเว้นเครื่อง																Manufacture of wearing apparel,
	แต่งกายที่ทำจากขนสัตว์	9,064	35,138	3,392,984.4	3,000,300.0	2,191,021.4	628,630.5	40,905.7	48,560.9	91,181.6	392,684.4	314,859.9	59,162.0	1,210.0	3,423.3	14,029.2	except fur apparel
1810	การผลิตเครื่องแต่งกาย ยกเว้นเครื่อง																Manufacture of wearing apparel,
	แต่งกายที่ทำจากขนสัตว์	9,064	35,138	3,392,984.4	3,000,300.0	2,191,021.4	628,630.5	40,905.7	48,560.9	91,181.6	392,684.4	314,859.9	59,162.0	1,210.0	3,423.3	14,029.2	except fur apparel
182	การตกแต่งและย้อมสีขนสัตว์ รวมทั้ง																Dressing and dyeing of fur;
	การผลิตสิ่งของที่ทำจากขนสัตว์	8	144	16,317.0	12,688.2	9,252.0	2,835.0	-	145.0	456.3	3,628.8	3,456.0	-	-	-	172.8	manufacture of articles of fur
1820	การตกแต่งและย้อมสีขนสัตว์ รวมทั้ง																Dressing and dyeing of fur;
	การผลิตสิ่งของที่ทำจากขนสัตว์	8	144	16,317.0	12,688.2	9,252.0	2,835.0	-	145.0	456.3	3,628.8	3,456.0	-	-	-	172.8	manufacture of articles of fur

TABLE 6 REMUNERATION IN 2006 BY CATEGORY OF INDUSTRY, CENTRAL REGION, 2007 (cont'd)

(พันบาท In Thousand Baht)

รหัส Code	ประเภทอุตสาหกรรม	จำนวน สถาน- ประกอบ การ Number of establishments	จำนวนลูกจ้าง Number of employees	รวม Total	ลูกจ้างในกรรมวิธีการผลิต Operatives					ลูกจ้างอื่น ๆ Other employees					Category of Industry		
					รวม Total	ค่าจ้าง เงินเดือน Wages, salaries	ค่าล่วงเวลา โบนัส ฯลฯ Overtime bonus etc.	สวัสดิการและผลประโยชน์ตอบแทน Fringe benefits		เงินที่สถานประกอบการ จ่ายสมทบเข้ากองทุน เพื่อการประกันสังคม ฯลฯ Employer's contribution to social security	รวม Total	ค่าจ้าง เงินเดือน Wages, salaries	ค่าล่วงเวลา โบนัส ฯลฯ Overtime bonus etc.	สวัสดิการและผลประโยชน์ตอบแทน Fringe benefits		เงินที่สถานประกอบการ จ่ายสมทบเข้ากองทุน เพื่อการประกันสังคม ฯลฯ Employer's contribution to social security	
								ค่ารักษาพยาบาล Medical care	อื่น ๆ Others					ค่ารักษาพยาบาล Medical care			อื่น ๆ Others
19	การฟอกและตกแต่งหนังฟอก รวมทั้ง การผลิตกระเป๋าเดินทาง กระเป๋าถือ อานม้า เครื่องเทียมลาก และรองเท้า	404	46,250	5,045,122.3	4,196,259.0	2,922,236.5	1,112,486.7	6,286.5	23,624.2	131,625.1	848,863.3	598,291.1	190,284.0	6,656.7	23,678.3	29,953.2	Tanning and dressing of leather; manufacture of luggage, handbags, saddlery, harness and footwear
191	การฟอกและตกแต่งหนังฟอก รวมทั้งการผลิต กระเป๋าเดินทางกระเป๋าถือ อานม้า และเครื่องเทียมลาก	163	5,621	582,860.4	517,718.3	418,718.1	77,400.4	346.5	1,240.5	20,012.8	65,142.1	55,928.8	6,555.8	192.7	235.3	2,229.5	Tanning and dressing of leather; manufacture of luggage, handbags, saddlery and harness
1911	การฟอกและตกแต่งหนังฟอก	7	1,178	120,341.9	94,420.8	76,128.6	13,923.7	346.5	791.2	3,230.8	25,921.2	21,066.2	3,459.4	192.7	229.5	973.3	Tanning and dressing of leather
1912	การผลิตกระเป๋าเดินทาง กระเป๋าถือ และสิ่ง ที่คล้ายกัน อานม้า และเครื่องเทียมลาก	156	4,443	462,518.5	423,297.5	342,589.5	63,476.7	-	449.3	16,782.0	39,220.9	34,862.5	3,096.4	-	5.9	1,256.2	Manufacture of luggage, handbags and the like, saddlery and harness
192	การผลิตรองเท้า	241	40,629	4,462,261.9	3,678,540.7	2,503,518.4	1,035,086.2	5,940.0	22,383.7	111,612.3	783,721.2	542,362.4	183,728.2	6,464.0	23,442.9	27,723.7	Manufacture of footwear
1920	การผลิตรองเท้า	241	40,629	4,462,261.9	3,678,540.7	2,503,518.4	1,035,086.2	5,940.0	22,383.7	111,612.3	783,721.2	542,362.4	183,728.2	6,464.0	23,442.9	27,723.7	Manufacture of footwear
20	การผลิตไม้และผลิตภัณฑ์ จากไม้และไม้ก๊อก ยกเว้นเฟอร์นิเจอร์ รวมทั้งการผลิตสิ่งของที่ทำจาก ฟางและวัสดุอีกสานอื่นๆ	6,169	20,317	1,644,148.1	1,342,559.4	1,166,183.6	107,120.0	1,819.1	16,192.0	51,244.7	301,588.7	250,244.0	36,926.4	607.4	3,208.9	10,602.1	Manufacture of wood and of products of wood and cork, except furniture; manufacture of articles of straw and plaiting materials
201	การเลื่อยไม้และการไสไม้	204	5,364	452,729.5	381,795.4	343,602.0	22,277.3	124.3	2,104.3	13,687.4	70,934.1	63,735.6	2,854.0	10.0	685.8	3,648.7	Sawmilling and planing of wood
2010	การเลื่อยไม้และการไสไม้	204	5,364	452,729.5	381,795.4	343,602.0	22,277.3	124.3	2,104.3	13,687.4	70,934.1	63,735.6	2,854.0	10.0	685.8	3,648.7	Sawmilling and planing of wood
202	การผลิตผลิตภัณฑ์จากไม้ ไม้ก๊อก ฟาง และวัสดุอีกสาน	5,965	14,952	1,191,418.6	960,764.0	822,581.6	84,842.7	1,694.8	14,087.6	37,557.3	230,654.6	186,508.4	34,072.4	597.4	2,523.1	6,953.4	Manufacture of products of wood, cork, straw and plaiting materials
2021	การผลิตแผ่นไม้วีเนียร์ รวมทั้งการผลิตไม้อัด ลามินบอร์ด แผ่นขึ้นไม้อัด และแผ่นนิล อื่น ๆ และแผ่น ไม้อัดอื่น ๆ	32	2,383	254,927.1	178,771.7	154,427.8	14,512.5	1,060.6	535.2	8,235.6	76,155.5	63,672.3	9,247.7	503.5	244.3	2,487.7	Manufacture of veneer sheets; manufacture of plywood, laminboard, particle board and other panels and boards
2022	การผลิตเครื่องมือที่ใช้ในการก่อสร้าง และเครื่องประกอบอาคาร	193	2,384	223,737.7	160,859.0	144,766.2	6,631.5	39.7	2,542.6	6,879.0	62,878.7	52,037.1	7,936.8	5.0	899.7	2,000.1	Manufacture of builders' carpentry and joinery
2023	การผลิตภาชนะไม้	94	3,575	299,593.8	242,133.7	174,727.2	48,836.4	394.9	9,484.2	8,691.0	57,460.1	39,642.8	15,475.1	64.0	1,015.6	1,262.5	Manufacture of wooden containers
2029	การผลิตผลิตภัณฑ์อื่นที่ทำจากไม้ รวมทั้งการผลิตสิ่งของที่ทำจาก ไม้ก๊อก ฟาง และวัสดุอีกสาน	5,646	6,610	413,160.0	378,999.7	348,660.4	14,862.3	199.6	1,525.7	13,751.7	34,160.3	31,156.2	1,412.8	24.9	363.4	1,203.1	Manufacture of other products of wood; manufacture of articles of cork, straw and plaiting materials
21	การผลิตกระดาษและผลิตภัณฑ์กระดาษ	152	16,939	2,249,832.9	1,646,446.9	1,206,223.8	321,876.1	11,301.1	43,001.1	64,044.8	603,386.0	436,416.1	101,368.9	11,378.3	7,619.4	46,603.2	Manufacture of paper and paper products
210	การผลิตกระดาษและผลิตภัณฑ์กระดาษ	152	16,939	2,249,832.9	1,646,446.9	1,206,223.8	321,876.1	11,301.1	43,001.1	64,044.8	603,386.0	436,416.1	101,368.9	11,378.3	7,619.4	46,603.2	Manufacture of paper and paper products
2101	การผลิตเยื่อกระดาษ กระดาษ และกระดาษแข็ง	53	8,576	1,176,465.4	852,189.7	619,789.8	169,257.8	5,878.0	18,236.0	39,028.1	324,275.7	221,928.4	52,169.9	7,503.5	7,049.9	35,624.0	Manufacture of pulp, paper and paperboard
2102	การผลิตกระดาษลูกฟูก และกระดาษแข็งลูกฟูก และการผลิต ภาชนะที่ทำจากกระดาษ และกระดาษแข็ง	64	6,379	869,742.7	608,900.9	444,750.8	129,366.8	5,396.8	10,184.0	19,202.5	260,841.8	198,541.7	47,639.6	3,874.8	557.1	10,228.5	Manufacture of corrugated paper and paperboard and of containers of paper and paperboard

TABLE 6 REMUNERATION IN 2006 BY CATEGORY OF INDUSTRY, CENTRAL REGION, 2007 (cont'd)

(พันบาท In Thousand Baht)

รหัส Code	ประเภทอุตสาหกรรม	จำนวน สถาน- ประกอบการ Number of establishments	จำนวนลูกจ้าง Number of employees	รวม Total	ลูกจ้างในกรรมวิธีการผลิต Operatives					ลูกจ้างอื่น ๆ Other employees					Category of Industry			
					รวม Total	ค่าจ้าง เงินเดือน Wages, salaries	ค่าล่วงเวลา โบนัส ฯลฯ Overtime bonus etc.	สวัสดิการและผลประโยชน์ตอบแทน Fringe benefits		เงินที่สถานประกอบการ จ่ายสมทบเข้ากองทุน เพื่อการประกันสังคม ฯลฯ Employer's contribution to social security	รวม Total	ค่าจ้าง เงินเดือน Wages, salaries	ค่าล่วงเวลา โบนัส ฯลฯ Overtime bonus etc.	สวัสดิการและผลประโยชน์ตอบแทน Fringe benefits		เงินที่สถานประกอบการ จ่ายสมทบเข้ากองทุน เพื่อการประกันสังคม ฯลฯ Employer's contribution to social security		
								ค่ารักษาพยาบาล Medical care	อื่น ๆ Others					ค่ารักษาพยาบาล Medical care			อื่น ๆ Others	
2109	การผลิตสิ่งของอื่น ๆ ที่ทำจากกระดาษ และกระดาษแข็ง		35	1,984	203,624.8	185,356.4	141,683.2	23,251.4	26.3	14,581.2	5,814.3	18,268.5	15,946.0	1,559.4	-	12.4	750.6	Manufacture of other articles of paper and paperboard
22	การพิมพ์โฆษณา การพิมพ์ และการทำสำเนาสื่อบันทึก		678	6,142	540,039.4	451,573.8	336,655.4	85,909.6	3,375.2	9,041.5	16,592.1	88,465.6	72,542.5	8,864.3	350.0	2,602.5	4,106.3	Publishing, printing and reproduction of recorded media
221	การพิมพ์โฆษณา		84	3,456	238,523.9	204,695.0	127,275.0	66,755.2	3,190.9	991.1	6,482.9	33,828.9	27,343.5	4,799.6	289.2	29.4	1,367.2	Publishing
2211	การพิมพ์โฆษณาหนังสือ โบรชัวร์ หนังสือ เกี่ยวกับดนตรี และการพิมพ์โฆษณาอื่น ๆ		9	3,148	223,584.7	192,354.1	117,244.5	66,282.5	3,190.9	-	5,636.2	31,230.6	24,955.5	4,738.1	289.2	-	1,247.8	Publishing of books, brochures, musical books and other publications
2212	การพิมพ์โฆษณาหนังสือพิมพ์ วารสาร และนิตยสาร		12	87	8,267.9	5,795.6	5,081.6	472.7	-	25.2	216.0	2,472.3	2,268.0	61.5	-	29.4	113.4	Publishing of newspapers, journals and periodicals
2219	การพิมพ์โฆษณาอื่น ๆ		63	221	6,671.3	6,545.3	4,948.9	-	-	965.9	630.6	126.0	120.0	-	-	-	6.0	Other publishing
222	การพิมพ์ และกิจกรรมด้านการบริการ ที่เกี่ยวข้องกับการพิมพ์		593	2,545	283,273.1	231,763.5	196,244.2	17,832.1	184.3	8,050.4	9,452.4	51,509.6	42,481.4	3,791.2	60.8	2,573.1	2,603.2	Printing and service activities related to printing
2221	การพิมพ์		583	2,331	247,531.1	204,396.4	171,520.6	16,972.1	184.3	7,050.4	8,669.0	43,134.6	34,981.4	3,291.2	60.8	2,573.1	2,228.2	Printing
2222	กิจกรรมด้านการบริการ ที่เกี่ยวข้องกับการพิมพ์		10	214	35,742.0	27,367.0	24,723.6	860.0	-	1,000.0	783.4	8,375.0	7,500.0	500.0	-	-	375.0	Service activities related to printing
223	การทำสำเนาสื่อบันทึกข้อมูล		1	140	D	D	D	D	-	-	D	D	D	D	-	-	D	Reproduction of recorded media
2230	การทำสำเนาสื่อบันทึกข้อมูล		1	140	D	D	D	D	-	-	D	D	D	D	-	-	D	Reproduction of recorded media
23	การผลิตผลิตภัณฑ์ถ่านโค้ก ผลิตภัณฑ์ ที่ได้จากการกลั่นน้ำมันปิโตรเลียม		34	3,223	430,376.9	285,055.5	194,566.9	62,210.6	3,585.6	14,341.1	10,351.3	145,321.5	112,427.6	20,837.7	4,185.6	2,345.7	5,524.9	Manufacture of coke, refined petroleum products and nuclear fuel
231	การผลิตผลิตภัณฑ์ถ่านโค้ก		6	60	4,762.8	4,309.2	4,104.0	-	-	-	205.2	453.6	432.0	-	-	-	21.6	Manufacture of coke oven products
2310	การผลิตผลิตภัณฑ์ถ่านโค้ก		6	60	4,762.8	4,309.2	4,104.0	-	-	-	205.2	453.6	432.0	-	-	-	21.6	Manufacture of coke oven products
232	การผลิตผลิตภัณฑ์ที่ได้จาก การกลั่นน้ำมันปิโตรเลียม		28	3,163	425,614.1	280,746.3	190,462.9	62,210.6	3,585.6	14,341.1	10,146.1	144,867.9	111,995.6	20,837.7	4,185.6	2,345.7	5,503.3	Manufacture of refined petroleum products
2320	การผลิตผลิตภัณฑ์ที่ได้จาก การกลั่นน้ำมันปิโตรเลียม		28	3,163	425,614.1	280,746.3	190,462.9	62,210.6	3,585.6	14,341.1	10,146.1	144,867.9	111,995.6	20,837.7	4,185.6	2,345.7	5,503.3	Manufacture of refined petroleum products
24	การผลิตเคมีภัณฑ์ และผลิตภัณฑ์เคมี		585	42,624	5,954,979.5	4,075,653.8	2,879,883.1	831,767.9	82,651.7	107,481.1	173,870.1	1,879,325.7	1,332,806.0	345,646.5	40,557.1	88,044.7	72,271.4	Manufacture of chemicals and chemical products
241	การผลิตเคมีภัณฑ์ขั้นมูลฐาน		305	21,730	3,171,569.0	2,093,473.7	1,591,343.3	314,482.3	31,768.2	67,281.1	88,598.8	1,078,095.3	744,376.1	207,722.8	28,583.2	57,381.0	40,032.2	Manufacture of basic chemicals
2411	การผลิตเคมีภัณฑ์ขั้นมูลฐาน ยกเว้นปุ๋ยและสารประกอบไนโตรเจน		87	8,692	1,308,685.7	660,025.4	477,248.5	125,561.1	12,509.7	20,019.5	24,686.5	648,660.3	419,374.4	154,472.9	19,268.7	32,607.3	22,936.9	Manufacture of basic chemicals, except fertilizers nitrogen compounds
2412	การผลิตปุ๋ย และสารประกอบไนโตรเจน		151	3,659	326,584.0	246,799.5	218,781.2	16,848.0	410.8	1,286.7	9,472.8	79,784.5	65,718.6	10,201.9	117.5	707.9	3,038.6	Manufacture of fertilizers and nitrogen compounds
2413	การผลิตพลาสติกใน ขั้นต้น และยางสังเคราะห์		67	9,379	1,536,299.3	1,186,648.8	895,313.6	172,073.2	18,847.6	45,974.8	54,439.5	349,650.6	259,283.0	43,048.0	9,197.0	24,065.8	14,056.7	Manufacture of plastics in primary forms and of synthetic rubber

TABLE 6 REMUNERATION IN 2006 BY CATEGORY OF INDUSTRY, CENTRAL REGION, 2007 (cont'd)

(พันบาท In Thousand Baht)

รหัส Code	ประเภทอุตสาหกรรม	จำนวน สถาน- ประกอบการ Number of establishments	จำนวนลูกจ้าง Number of employees	รวม Total	ลูกจ้างในกรรมวิธีการผลิต Operatives					ลูกจ้างอื่น ๆ Other employees					Category of Industry		
					รวม Total	ค่าจ้าง เงินเดือน Wages, salaries	ค่าล่วงเวลา โบนัส ฯลฯ Overtime bonus etc.	สวัสดิการและผลประโยชน์ตอบแทน		เงินที่สถานประกอบการ จ่ายสมทบเข้ากองทุน เพื่อการประกันสังคม ฯลฯ Employer's contribution to social security	รวม Total	ค่าจ้าง เงินเดือน Wages, salaries	ค่าล่วงเวลา โบนัส ฯลฯ Overtime bonus etc.	สวัสดิการและผลประโยชน์ตอบแทน		เงินที่สถานประกอบการ จ่ายสมทบเข้ากองทุน เพื่อการประกันสังคม ฯลฯ Employer's contribution to social security	
								ค่ารักษาพยาบาล Medical care	อื่น ๆ Others					ค่ารักษาพยาบาล Medical care			อื่น ๆ Others
242	การผลิตผลิตภัณฑ์เคมีอื่น ๆ	264	15,972	2,123,345.5	1,470,416.2	926,314.3	425,064.0	27,170.8	25,629.1	66,238.0	652,929.4	482,735.4	108,692.1	8,081.9	27,306.7	26,113.3	Manufacture of other chemical products
2421	การผลิตสารฆ่าศัตรูพืชและผลิตภัณฑ์เคมีทางการเกษตรอื่น ๆ	12	512	36,171.7	25,714.4	21,189.8	2,471.7	193.5	123.8	1,735.6	10,457.3	9,159.8	834.4	67.4	34.2	361.6	Manufacture of pesticides and other agro-chemical products
2422	การผลิตสีทา น้ำมันชักเงา และสิ่งที่ใช้ทาเคลือบ หมึกพิมพ์ และน้ำมันทาไม้ (mastics) ที่คล้ายกัน	38	3,013	468,408.9	183,676.7	127,014.3	41,658.0	2,479.2	4,182.9	8,342.3	284,732.2	214,567.6	54,353.8	1,972.4	5,529.6	8,308.9	Manufacture of paints, varnishes and similar coatings, printing ink and mastics
2423	การผลิตผลิตภัณฑ์ทางเภสัชกรรม เคมีภัณฑ์ที่ใช้รักษาโรค และผลิตภัณฑ์ที่ทำจากสมุนไพร	54	2,327	260,531.6	199,890.2	147,446.7	41,628.5	175.3	1,873.5	8,766.1	60,641.4	50,577.2	6,487.0	108.6	716.2	2,752.5	Manufacture of pharmaceuticals, medicinal chemicals and botanical products
2424	การผลิตสบู่และผงซักฟอก เคมีภัณฑ์ที่ใช้ใน การทำความสะอาดและขัดเงา เครื่องหอมและสิ่งปรุงแต่งสำหรับ ประทับร่างกาย หรือประเทืองโฉม	103	5,580	784,925.1	547,393.4	312,219.3	189,446.2	15,034.9	12,441.7	18,251.4	237,531.7	167,500.6	32,720.9	5,445.4	20,572.2	11,292.6	Manufacture of soap and detergents, cleaning and polishing preparations, perfumes and toilet preparations
2429	การผลิตผลิตภัณฑ์เคมีอื่น ๆ ซึ่งมีได้จัดประเภทไว้ในที่อื่น	57	4,540	573,308.2	513,741.4	318,444.0	149,859.6	9,287.9	7,007.3	29,142.6	59,566.8	40,930.4	14,296.0	488.1	454.4	3,397.8	Manufacture of other chemical products n.e.c.
243	การผลิตเส้นใยประดิษฐ์	16	4,922	660,065.0	511,764.0	362,225.5	92,221.6	23,712.7	14,570.9	19,033.3	148,301.0	105,694.4	29,231.6	3,892.0	3,357.1	6,125.8	Manufacture of man-made fibres
2430	การผลิตเส้นใยประดิษฐ์	16	4,922	660,065.0	511,764.0	362,225.5	92,221.6	23,712.7	14,570.9	19,033.3	148,301.0	105,694.4	29,231.6	3,892.0	3,357.1	6,125.8	Manufacture of man-made fibres
25	การผลิตผลิตภัณฑ์ยางและพลาสติก	688	90,287	12,356,683.6	9,690,435.6	6,857,567.4	2,178,627.6	30,367.6	329,470.7	294,402.3	2,666,248.1	2,006,355.7	448,568.0	9,837.6	114,577.8	86,908.8	Manufacture of rubber and plastics products
251	การผลิตผลิตภัณฑ์ยาง	150	31,307	4,333,493.5	3,781,235.0	2,758,735.2	775,377.0	17,833.9	106,318.6	122,970.2	552,258.5	383,054.0	126,575.5	2,884.8	21,930.8	17,813.4	Manufacture of rubber products
2511	การผลิตยางนอกและยางใน การหล่อ ดอกยางและการซ่อมสร้างยาง	46	10,575	1,399,275.4	1,259,594.6	820,479.8	331,917.3	11,629.7	46,707.4	48,860.5	139,680.8	83,112.8	45,781.1	831.5	4,870.5	5,084.8	Manufacture of rubber tyres and tubes; retreading and rebuilding of rubber tyres
2519	การผลิตผลิตภัณฑ์ยางอื่น ๆ	104	20,732	2,934,218.1	2,521,640.3	1,938,255.5	443,459.7	6,204.2	59,611.2	74,109.8	412,577.8	299,941.1	80,794.4	2,053.3	17,060.3	12,728.7	Manufacture of other rubber products
252	การผลิตผลิตภัณฑ์พลาสติก	538	58,980	8,023,190.1	5,909,200.6	4,098,832.2	1,403,250.5	12,533.8	223,152.1	171,432.0	2,113,989.5	1,623,301.7	321,992.6	6,952.8	92,647.1	69,095.4	Manufacture of plastic products
2520	การผลิตผลิตภัณฑ์พลาสติก	538	58,980	8,023,190.1	5,909,200.6	4,098,832.2	1,403,250.5	12,533.8	223,152.1	171,432.0	2,113,989.5	1,623,301.7	321,992.6	6,952.8	92,647.1	69,095.4	Manufacture of plastic products
26	การผลิตผลิตภัณฑ์จากแร่โลหะ	3,106	82,341	10,094,068.8	7,708,108.1	5,937,695.4	1,192,814.6	28,252.9	237,187.0	312,158.2	2,385,960.7	1,813,163.4	391,460.6	23,369.4	64,651.2	93,316.1	Manufacture of other non-metallic mineral products
261	การผลิตแก้วและผลิตภัณฑ์แก้ว	82	8,571	1,201,516.9	839,296.4	551,900.9	214,359.8	6,274.8	36,367.7	30,393.1	362,220.6	292,600.3	49,727.1	3,381.6	6,912.6	9,599.0	Manufacture of glass and glass products
2610	การผลิตแก้วและผลิตภัณฑ์แก้ว	82	8,571	1,201,516.9	839,296.4	551,900.9	214,359.8	6,274.8	36,367.7	30,393.1	362,220.6	292,600.3	49,727.1	3,381.6	6,912.6	9,599.0	Manufacture of glass and glass products
269	การผลิตผลิตภัณฑ์แร่โลหะ ซึ่งมีได้จัดประเภทไว้ในที่อื่น	3,024	73,770	8,892,551.9	6,868,811.7	5,385,794.5	978,454.8	21,978.0	200,819.3	281,765.1	2,023,740.2	1,520,563.1	341,733.5	19,987.8	57,738.6	83,717.1	Manufacture of non-metallic mineral products n.e.c.
2691	การผลิตเซรามิกชนิดไม่ทนไฟ ซึ่งไม่ได้ใช้ในงานก่อสร้าง	185	22,208	2,743,771.0	2,187,852.5	1,728,356.0	301,404.0	13,945.0	84,025.4	60,122.1	555,918.4	412,584.6	116,906.6	5,090.2	5,657.3	15,679.7	Manufacture of non-structural non-refractory ceramic ware
2692	การผลิตผลิตภัณฑ์เซรามิกชนิดทนไฟ	65	2,163	323,107.0	272,840.8	197,108.7	52,712.2	-	14,998.8	8,021.2	50,266.2	42,532.7	6,355.0	2.0	-	1,376.5	Manufacture of refractory ceramic products

TABLE 6 REMUNERATION IN 2006 BY CATEGORY OF INDUSTRY, CENTRAL REGION, 2007 (cont'd)

(พันบาท In Thousand Baht)

รหัส Code	ประเภทอุตสาหกรรม	จำนวน สถาน- ประกอบการ Number of establishments	จำนวนลูกจ้าง Number of employees	รวม Total	ลูกจ้างในกรรมวิธีการผลิต Operatives					ลูกจ้างอื่น ๆ Other employees					Category of Industry			
					รวม Total	ค่าจ้าง เงินเดือน Wages, salaries	ค่าล่วงเวลา โบนัส ฯลฯ Overtime bonus etc.	สวัสดิการและผลประโยชน์ตอบแทน		เงินที่สถานประกอบการ จ่ายสมทบเข้ากองทุน เพื่อการประกันสังคม ฯลฯ Employer's contribution to social security	รวม Total	ค่าจ้าง เงินเดือน Wages, salaries	ค่าล่วงเวลา โบนัส ฯลฯ Overtime bonus etc.	สวัสดิการและผลประโยชน์ตอบแทน		เงินที่สถานประกอบการ จ่ายสมทบเข้ากองทุน เพื่อการประกันสังคม ฯลฯ Employer's contribution to social security		
								ค่ารักษาพยาบาล Medical care	อื่น ๆ Others					ค่ารักษาพยาบาล Medical care			อื่น ๆ Others	
2693	การผลิตผลิตภัณฑ์จากดินชนิด ไมทน ไฟ ซึ่งใช้กับงานก่อสร้าง		1,230	14,032	1,716,931.4	1,257,209.4	922,481.7	222,364.9	5,158.3	51,301.8	55,902.7	459,721.9	298,307.7	94,691.8	14,011.2	36,197.6	16,513.8	Manufacture of structural non-refractory clay products
2694	การผลิตซีเมนต์ ปูนขาว และปูนปลาสเตอร์	170	10,157	1,523,099.4	1,058,966.8	810,904.9	188,971.9	716.7	21,641.3	36,732.0	464,132.6	346,656.3	86,240.9	456.8	9,824.3	20,954.3	Manufacture of cement, lime and plaster	
2695	การผลิตผลิตภัณฑ์จากคอนกรีต ซีเมนต์ และปูนปลาสเตอร์	1,131	20,268	1,992,018.8	1,631,778.9	1,419,257.0	136,340.0	1,064.5	6,999.7	68,117.7	360,239.9	317,987.5	19,208.2	184.1	3,423.6	19,436.5	Manufacture of articles of concrete, cement and plaster	
2696	การตัด การขึ้นรูป และการแต่งสำเร็จหิน	204	3,008	351,968.9	278,607.5	198,836.6	22,343.2	843.5	12,053.7	44,530.7	73,361.4	58,129.6	5,826.1	93.5	1,932.3	7,379.8	Cutting, shaping and finishing of stone	
2699	การผลิตผลิตภัณฑ์แร่โลหะอื่น ๆ ซึ่งมิได้จัดประเภทไว้ในที่อื่น	39	1,933	241,655.4	181,555.7	108,849.6	54,318.6	250.0	9,798.7	8,338.7	60,099.7	44,364.8	12,504.9	150.0	703.5	2,376.6	Manufacture of other non-metallic mineral products n.e.c.	
27	การผลิตโลหะขั้นมูลฐาน	334	23,771	3,119,811.5	2,530,018.0	1,769,039.7	503,367.8	19,910.3	147,136.3	90,563.9	589,793.6	445,755.4	86,172.6	4,814.4	28,840.7	24,210.5	Manufacture of basic metals	
271	การผลิตเหล็กและเหล็กกล้าขั้นมูลฐาน	106	9,669	1,305,007.0	1,064,221.7	737,871.2	221,703.4	10,503.8	56,022.7	38,120.7	240,785.3	182,769.7	30,807.9	2,970.7	13,313.2	10,923.8	Manufacture of basic iron and steel	
2710	การผลิตเหล็กและเหล็กกล้าขั้นมูลฐาน	106	9,669	1,305,007.0	1,064,221.7	737,871.2	221,703.4	10,503.8	56,022.7	38,120.7	240,785.3	182,769.7	30,807.9	2,970.7	13,313.2	10,923.8	Manufacture of basic iron and steel	
272	การผลิตโลหะมีค่าและโลหะอื่น ที่มีใช้เหล็กขั้นมูลฐาน	82	6,187	817,488.7	715,852.8	558,814.4	104,215.7	628.6	28,432.2	23,762.0	101,635.9	78,695.0	14,756.5	200.3	4,235.9	3,748.2	Manufacture of basic precious and non-ferrous metals	
2720	การผลิตโลหะมีค่า และโลหะอื่น ที่มีใช้เหล็กขั้นมูลฐาน	82	6,187	817,488.7	715,852.8	558,814.4	104,215.7	628.6	28,432.2	23,762.0	101,635.9	78,695.0	14,756.5	200.3	4,235.9	3,748.2	Manufacture of basic precious and non-ferrous metals	
273	การหล่อโลหะ	146	7,915	997,315.8	749,943.4	472,354.2	177,448.7	8,777.9	62,681.5	28,681.2	247,372.4	184,290.7	40,608.3	1,643.4	11,291.5	9,538.4	Casting of metals	
2731	การหล่อเหล็กและเหล็กกล้า	31	4,292	619,050.6	502,280.7	299,232.4	141,256.3	5,740.5	36,631.4	19,420.0	116,769.9	80,949.4	25,282.1	1,643.4	3,276.0	5,619.1	Casting of iron and steel	
2732	การหล่อโลหะที่มีใช้เหล็ก	115	3,623	378,265.2	247,662.7	173,121.8	36,192.5	3,037.3	26,050.0	9,261.2	130,602.4	103,341.3	15,326.2	-	8,015.6	3,919.3	Casting of non-ferrous metals	
28	การผลิตผลิตภัณฑ์ที่ทำจากโลหะประดิษฐ์ ยกเว้นเครื่องจักรและอุปกรณ์	5,282	63,812	7,745,844.7	6,032,066.5	4,838,266.9	835,121.9	16,463.0	108,665.8	233,548.9	1,713,778.1	1,397,811.5	179,232.9	10,257.6	47,372.8	79,103.4	Manufacture of fabricated metal products, except machinery and equipment	
281	การผลิตผลิตภัณฑ์ที่มีโครงสร้างเป็นโลหะ ถังน้ำ ที่เก็บน้ำ และเครื่องกำเนิดไอน้ำ	2,673	19,587	2,106,907.2	1,781,494.5	1,408,873.8	273,365.6	3,133.2	21,392.2	74,729.5	325,412.7	250,749.8	48,283.6	3,601.8	8,431.2	14,346.3	Manufacture of structural metal products, tanks, reservoirs and steam generators	
2811	การผลิตผลิตภัณฑ์ที่มีโครงสร้างเป็นโลหะ	2,621	15,283	1,652,100.8	1,424,371.0	1,145,982.7	195,987.5	3,009.9	18,846.8	60,544.1	227,729.8	186,900.5	28,283.9	845.2	3,259.8	8,440.4	Manufacture of structural metal products	
2812	การผลิตถังน้ำ ที่เก็บน้ำ และภาชนะบรรจุที่ทำจากโลหะ	48	3,769	381,035.6	317,293.6	232,693.0	70,985.0	123.3	603.7	12,888.6	63,742.0	39,213.1	11,679.5	2,756.6	5,171.4	4,921.4	Manufacture of tanks, reservoirs and containers of metal	
2813	การผลิตเครื่องกำเนิดไอน้ำ ยกเว้นหม้อน้ำ (boiler) น้ำร้อนสำหรับ การทำความร้อนจากส่วนกลาง	4	535	73,770.7	39,829.8	30,198.1	6,393.1	-	1,941.7	1,296.8	33,940.9	24,636.2	8,320.2	-	-	984.6	Manufacture of steam generators, except central heating hot water boilers	
289	การผลิตผลิตภัณฑ์โลหะประดิษฐ์อื่น ๆ รวมทั้งกิจกรรมด้านการบริการแก่ผู้ผลิต ผลิตภัณฑ์โลหะประดิษฐ์	2,609	44,226	5,638,937.5	4,250,572.1	3,429,393.1	561,756.3	13,329.8	87,273.6	158,819.4	1,388,365.4	1,147,061.7	130,949.3	6,655.8	38,941.6	64,757.0	Manufacture of other fabricated metal products; service activities to producers of fabricated metal products	
2891	การผลิตผลิตภัณฑ์โลหะที่สร้างขึ้นโดยวิธีการตี การกด การดัดพับ และการรีดในรูป แบบต่าง ๆ รวมทั้งการผสมโลหะผง	1,387	13,801	1,615,314.4	1,291,438.1	1,002,546.6	206,327.4	4,920.5	26,094.3	51,549.3	323,876.3	266,373.5	36,110.1	753.6	9,931.9	10,707.2	Forging, pressing, and roll-forming of metal; powder metallurgy	

TABLE 6 REMUNERATION IN 2006 BY CATEGORY OF INDUSTRY, CENTRAL REGION, 2007 (cont'd)

(พันบาท In Thousand Baht)

รหัส Code	ประเภทอุตสาหกรรม	จำนวน สถาน- ประกอบ การ Number of establishments	จำนวนลูกจ้าง Number of employees	รวม Total	ลูกจ้างในกรรมวิธีการผลิต Operatives					ลูกจ้างอื่น ๆ Other employees					Category of Industry		
					รวม Total	ค่าจ้าง เงินเดือน Wages, salaries	ค่าล่วงเวลา โบนัส ฯลฯ Overtime bonus etc.	สวัสดิการและผลประโยชน์ตอบแทน Fringe benefits		เงินที่สถานประกอบการ จ่ายสมทบเข้ากองทุน เพื่อการประกันสังคม ฯลฯ Employer's contribution to social security	รวม Total	ค่าจ้าง เงินเดือน Wages, salaries	ค่าล่วงเวลา โบนัส ฯลฯ Overtime bonus etc.	สวัสดิการและผลประโยชน์ตอบแทน Fringe benefits		เงินที่สถานประกอบการ จ่ายสมทบเข้ากองทุน เพื่อการประกันสังคม ฯลฯ Employer's contribution to social security	
								ค่ารักษาพยาบาล Medical care	อื่น ๆ Others					ค่ารักษาพยาบาล Medical care			อื่น ๆ Others
2892	การตกแต่งและการเคลือบโลหะ รวมทั้งการดำเนินการเกี่ยวกับวิศวกรรม เครื่องกล โดยได้รับค่าธรรมเนียมตอบแทน หรือโดยการทำสัญญาจ้าง	781	6,945	796,815.3	612,211.0	425,212.3	141,152.6	5,362.3	17,342.7	23,141.1	184,604.3	143,101.4	24,363.9	1,745.3	8,218.8	7,175.0	Treatment and coating of metals; general mechanical engineering on a fee or contract basis
2893	การผลิตของมีคม เครื่องมือที่ใช้งานด้วยมือ และเครื่องโลหะทั่วไป	243	3,753	381,191.9	319,888.5	265,929.7	27,360.7	855.0	11,714.7	14,028.5	61,303.4	45,790.7	8,092.1	395.6	4,211.5	2,813.6	Manufacture of cutlery, hand tools and general hardware
2899	การผลิตผลิตภัณฑ์โลหะประดิษฐ์อื่น ๆ ซึ่งมิได้จัดประเภทไว้ในที่อื่น	198	19,727	2,845,616.0	2,027,034.6	1,735,704.5	186,915.7	2,192.0	32,121.9	70,100.4	818,581.4	691,796.2	62,383.3	3,761.3	16,579.4	44,061.3	Manufacture of other fabricated metal products n.e.c.
29	การผลิตเครื่องจักรและอุปกรณ์ ซึ่งมิได้จัดประเภทไว้ในที่อื่น	1,083	67,114	9,362,246.2	7,415,437.6	5,235,544.6	1,692,668.5	25,933.5	239,722.6	221,568.4	1,946,808.6	1,427,284.2	367,128.4	7,928.9	90,184.9	54,282.2	Manufacture of machinery and equipment n.e.c.
291	การผลิตเครื่องจักรที่ใช้งานทั่วไป	197	43,375	6,152,545.9	4,944,639.6	3,381,178.9	1,238,957.5	11,541.7	174,111.2	138,850.4	1,207,906.3	865,238.1	222,735.9	6,392.9	78,602.9	34,936.6	Manufacture of general purpose machinery
2911	การผลิตเครื่องยนต์และเครื่องกังหัน ยกเว้นเครื่องยนต์ที่ใช้กับอากาศยาน ยานยนต์และรถจักรยาน/รถจักรยานยนต์	18	347	34,337.5	25,929.2	23,610.1	1,053.1	-	112.2	1,153.9	8,408.2	7,171.1	914.1	-	-	323.0	Manufacture of engines and turbines, except aircraft, vehicle and cycle engines
2912	การผลิตเครื่องสูบ เครื่องอัด แก๊ส และวาล์ว	48	1,848	232,798.8	186,927.8	145,618.0	32,377.4	130.0	1,816.8	6,985.5	45,871.0	39,870.9	3,997.7	80.0	368.4	1,554.0	Manufacture of pumps, compressors, taps and valves
2913	การผลิตแบร้ง (ตลับลูกปืน) เกียร์และเครื่อง เกียร์ และอุปกรณ์ที่ใช้ขับเคลื่อน	30	16,314	1,708,819.9	1,562,869.4	1,203,539.7	270,573.4	-	28,694.5	60,061.8	145,950.5	137,060.2	1,983.1	-	34.0	6,873.3	Manufacture of bearings, gears, gearing and driving elements
2914	การผลิตเตาอบ เตาเผา และเครื่องฟั่น หรือเครื่องถีดเชื้อเพลิงของเตาเผา	5	5	252.0	252.0	252.0	-	-	-	-	-	-	-	-	-	-	Manufacture of ovens, furnaces and furnace burners
2915	การผลิตอุปกรณ์ ที่ใช้ในการยกและขนย้าย	16	2,878	515,521.8	323,310.8	187,774.6	115,786.1	642.8	11,369.3	7,738.1	192,211.0	128,451.1	54,318.6	1,422.5	3,831.3	4,187.4	Manufacture of lifting and handling equipment
2919	การผลิตเครื่องจักร ที่ใช้งานทั่วไปอื่น ๆ	80	21,983	3,660,816.0	2,845,350.4	1,820,384.4	819,167.5	10,768.8	132,118.5	62,911.2	815,465.6	552,684.8	161,522.4	4,890.4	74,369.1	21,998.9	Manufacture of other general purpose machinery
292	การผลิตเครื่องจักรที่ใช้งานเฉพาะอย่าง	858	15,464	2,041,049.5	1,579,262.4	1,180,535.3	274,161.6	11,819.8	58,541.2	54,204.6	461,787.0	363,423.0	80,173.6	552.1	9,224.0	8,414.3	Manufacture of special purpose machinery
2921	การผลิตเครื่องจักรที่ใช้ในการเกษตร และการป่าไม้	668	2,929	239,703.8	212,802.3	186,598.1	15,528.7	392.9	1,885.2	8,397.5	26,901.4	23,232.8	2,419.8	7.7	162.6	1,078.5	Manufacture of agricultural and forestry machinery
2922	การผลิตเครื่องมือกล	61	5,259	777,238.3	598,646.2	460,350.2	75,168.7	9,526.9	36,147.3	17,453.1	178,592.0	136,083.4	38,563.9	210.7	2,056.0	1,678.1	Manufacture of machine-tools
2923	การผลิตเครื่องจักรสำหรับโลหะกรรม	4	256	38,228.2	25,748.0	14,405.4	9,576.7	543.8	246.4	975.7	12,480.2	10,298.2	1,402.2	208.5	92.0	479.4	Manufacture of machinery for metallurgy
2924	การผลิตเครื่องจักรที่ใช้ในการทำเหมืองแร่ เหมืองหิน และการก่อสร้าง	45	1,055	125,088.7	101,623.5	79,377.4	19,194.5	-	78.1	2,973.5	23,465.1	18,143.9	4,637.3	-	-	683.9	Manufacture of machinery for mining, quarrying and construction
2925	การผลิตเครื่องจักรที่ใช้ในกระบวนการผลิต อาหาร เครื่องดื่ม และยาสูบ	17	1,033	139,642.5	131,302.7	92,558.2	30,040.1	422.0	2,172.2	6,110.2	8,339.9	7,831.2	179.4	-	30.3	299.0	Manufacture of machinery for food, beverage and tobacco processing
2926	การผลิตเครื่องจักรที่ใช้ในการผลิตสิ่งทอ เครื่องแต่งกาย และเครื่องหนัง	9	1,877	255,517.6	222,585.5	157,201.5	53,443.3	479.2	5,400.9	6,060.6	32,932.0	25,583.6	6,229.8	37.6	328.7	752.4	Manufacture of machinery for textile, apparel and leather production

TABLE 6 REMUNERATION IN 2006 BY CATEGORY OF INDUSTRY, CENTRAL REGION, 2007 (cont'd)

(พันบาท In Thousand Baht)

รหัส Code	ประเภทอุตสาหกรรม	จำนวน สถาน- ประกอบ การ Number of establishments	จำนวนลูกจ้าง Number of employees	รวม Total	ลูกจ้างในกรรมวิธีการผลิต Operatives					ลูกจ้างอื่น ๆ Other employees					Category of Industry		
					รวม Total	ค่าจ้าง เงินเดือน Wages, salaries	ค่าล่วงเวลา โบนัส ฯลฯ Overtime bonus etc.	สวัสดิการและผลประโยชน์ตอบแทน Fringe benefits		เงินที่สถานประกอบการ จ่ายสมทบเข้ากองทุน เพื่อการประกันสังคม ฯลฯ Employer's contribution to social security	รวม Total	ค่าจ้าง เงินเดือน Wages, salaries	ค่าล่วงเวลา โบนัส ฯลฯ Overtime bonus etc.	สวัสดิการและผลประโยชน์ตอบแทน Fringe benefits		เงินที่สถานประกอบการ จ่ายสมทบเข้ากองทุน เพื่อการประกันสังคม ฯลฯ Employer's contribution to social security	
								ค่ารักษาพยาบาล Medical care	อื่น ๆ Others					ค่ารักษาพยาบาล Medical care			อื่น ๆ Others
2927	การผลิตอาวุธและกระสุน	4	291	45,952.6	21,776.8	18,355.9	1,514.7	-	1,090.0	816.3	24,175.8	20,010.3	2,346.8	-	1,097.8	720.8	Manufacture of weapons and ammunition
2929	การผลิตเครื่องจักร ที่ใช้ในงานเฉพาะอย่าง อื่น ๆ	50	2,765	419,677.9	264,777.3	171,688.6	69,694.9	455.1	11,521.1	11,417.7	154,900.6	122,239.5	24,394.4	87.8	5,456.7	2,722.2	Manufacture of other special purpose machinery
293	การผลิตเครื่องใช้ในบ้านเรือน ซึ่งมิได้จัดประเภทไว้ในที่อื่น	28	8,275	1,168,650.9	891,535.6	673,830.4	179,549.4	2,572.1	7,070.2	28,513.5	277,115.3	198,623.2	64,219.0	983.9	2,358.0	10,931.2	Manufacture of domestic appliances n.e.c.
2930	การผลิตเครื่องใช้ในบ้านเรือน ซึ่งมิได้จัดประเภทไว้ในที่อื่น	28	8,275	1,168,650.9	891,535.6	673,830.4	179,549.4	2,572.1	7,070.2	28,513.5	277,115.3	198,623.2	64,219.0	983.9	2,358.0	10,931.2	Manufacture of domestic appliances n.e.c.
30	การผลิตเครื่องจักรสำนักงาน เครื่องทำบัญชี และเครื่องคำนวณ	24	25,605	3,894,049.5	3,233,840.7	1,667,067.6	1,158,557.8	17,889.4	303,105.6	87,220.3	660,208.8	381,325.5	246,654.9	1,448.1	20,430.3	10,350.0	Manufacture of office, accounting and computing machinery
300	การผลิตเครื่องจักรสำนักงาน เครื่องทำบัญชีและเครื่องคำนวณ	24	25,605	3,894,049.5	3,233,840.7	1,667,067.6	1,158,557.8	17,889.4	303,105.6	87,220.3	660,208.8	381,325.5	246,654.9	1,448.1	20,430.3	10,350.0	Manufacture of office, accounting and computing machinery
3000	การผลิตเครื่องจักรสำนักงาน เครื่องทำบัญชี และเครื่องคำนวณ	24	25,605	3,894,049.5	3,233,840.7	1,667,067.6	1,158,557.8	17,889.4	303,105.6	87,220.3	660,208.8	381,325.5	246,654.9	1,448.1	20,430.3	10,350.0	Manufacture of office, accounting and computing machinery
31	การผลิตเครื่องจักรและเครื่องอุปกรณ์ ไฟฟ้า ซึ่งมิได้จัดประเภทไว้ในที่อื่น	159	51,633	7,154,603.8	5,574,819.9	3,594,588.9	1,598,004.8	26,118.2	183,938.5	172,169.5	1,579,783.9	1,093,503.4	398,947.6	14,654.2	34,178.0	38,500.7	Manufacture of electrical machinery and apparatus n.e.c.
311	การผลิตมอเตอร์ไฟฟ้า เครื่องกำเนิดไฟฟ้า และหม้อแปลงไฟฟ้า	59	15,566	1,924,024.0	1,605,823.3	1,124,722.9	385,149.7	5,059.4	27,151.7	63,739.5	318,200.7	229,565.4	73,493.7	4,580.4	2,279.3	8,281.9	Manufacture of electric motors, generators and transformers
3110	การผลิตมอเตอร์ไฟฟ้า เครื่องกำเนิดไฟฟ้า และหม้อแปลงไฟฟ้า	59	15,566	1,924,024.0	1,605,823.3	1,124,722.9	385,149.7	5,059.4	27,151.7	63,739.5	318,200.7	229,565.4	73,493.7	4,580.4	2,279.3	8,281.9	Manufacture of electric motors, generators and transformers
312	การผลิตอุปกรณ์เพื่อการจ่าย และควบคุมกระแสไฟฟ้า	36	14,456	2,089,891.8	1,678,950.5	1,049,938.8	475,457.5	5,692.9	105,968.4	41,892.8	410,941.4	284,705.2	93,848.4	2,829.1	18,514.6	11,044.1	Manufacture of electricity distribution and control apparatus
3120	การผลิตอุปกรณ์เพื่อการจ่าย และควบคุมกระแสไฟฟ้า	36	14,456	2,089,891.8	1,678,950.5	1,049,938.8	475,457.5	5,692.9	105,968.4	41,892.8	410,941.4	284,705.2	93,848.4	2,829.1	18,514.6	11,044.1	Manufacture of electricity distribution and control apparatus
313	การผลิตลวดและเคเบิลที่หุ้มฉนวน	19	5,677	562,195.1	390,588.2	278,056.3	79,000.1	2,331.8	17,922.3	13,277.7	171,606.9	124,765.7	34,067.6	344.7	5,371.2	7,057.7	Manufacture of insulated wire and cable
3130	การผลิตลวดและเคเบิลที่หุ้มฉนวน	19	5,677	562,195.1	390,588.2	278,056.3	79,000.1	2,331.8	17,922.3	13,277.7	171,606.9	124,765.7	34,067.6	344.7	5,371.2	7,057.7	Manufacture of insulated wire and cable
314	การผลิตหม้อสะสมไฟฟ้า เซลล์ปฐมภูมิ และแบตเตอรี่ปฐมภูมิ	7	1,262	232,492.4	153,850.3	109,148.6	33,652.2	570.0	5,440.3	5,039.3	78,642.1	68,532.8	6,761.1	985.4	1,176.0	1,186.9	Manufacture of accumulators, primary cells and primary batteries
3140	การผลิตหม้อสะสมไฟฟ้า เซลล์ปฐมภูมิ และแบตเตอรี่ปฐมภูมิ	7	1,262	232,492.4	153,850.3	109,148.6	33,652.2	570.0	5,440.3	5,039.3	78,642.1	68,532.8	6,761.1	985.4	1,176.0	1,186.9	Manufacture of accumulators, primary cells and primary batteries
315	การผลิตหลอดไฟฟ้าและเครื่องอุปกรณ์ สำหรับให้แสงสว่าง	8	949	104,347.5	86,687.6	71,096.0	12,189.2	334.7	923.0	2,144.7	17,659.9	12,877.8	4,044.7	-	369.5	368.0	Manufacture of electric lamp
3150	การผลิตหลอดไฟฟ้าและเครื่องอุปกรณ์ สำหรับให้แสงสว่าง	8	949	104,347.5	86,687.6	71,096.0	12,189.2	334.7	923.0	2,144.7	17,659.9	12,877.8	4,044.7	-	369.5	368.0	Manufacture of electric lamps
319	การผลิตเครื่องอุปกรณ์ไฟฟ้าอื่น ๆ ซึ่งมิได้จัดประเภทไว้ในที่อื่น	30	13,723	2,241,652.9	1,658,920.1	961,626.2	612,556.2	12,129.4	26,532.8	46,075.4	582,732.8	373,056.5	186,732.2	5,914.6	6,467.4	10,562.2	Manufacture of other electrical equipment n.e.c.

TABLE 6 REMUNERATION IN 2006 BY CATEGORY OF INDUSTRY, CENTRAL REGION, 2007 (cont'd)

(พันบาท In Thousand Baht)

รหัส Code	ประเภทอุตสาหกรรม Category of Industry	จำนวน สถาน- ประกอบ การ Number of establishments	จำนวนลูกจ้าง employees	รวม Total	ลูกจ้างในกรรมวิธีการผลิต Operatives						ลูกจ้างอื่น ๆ Other employees							
					รวม Total	ค่าจ้าง เงินเดือน Wages, salaries	ค่าล่วงเวลา โบนัส ฯลฯ Overtime bonus etc.	สวัสดิการและผลประโยชน์ตอบแทน		เงินที่สถานประกอบการ จ่ายสมทบเข้ากองทุน เพื่อการประกันสังคม ฯลฯ Employer's contribution to social security	รวม Total	ค่าจ้าง เงินเดือน Wages, salaries	ค่าล่วงเวลา โบนัส ฯลฯ Overtime bonus etc.	สวัสดิการและผลประโยชน์ตอบแทน		เงินที่สถานประกอบการ จ่ายสมทบเข้ากองทุน เพื่อการประกันสังคม ฯลฯ Employer's contribution to social security		
								ค่ารักษาพยาบาล Medical care	อื่น ๆ Others					ค่ารักษาพยาบาล Medical care	อื่น ๆ Others			
3190	การผลิตเครื่องอุปกรณไฟฟ้าอื่น ๆ ซึ่งมิได้จัดประเภทไว้ในที่อื่น		30	13,723	2,241,652.9	1,658,920.1	961,626.2	612,556.2	12,129.4	26,532.8	46,075.4	582,732.8	373,056.5	186,732.2	5,914.6	6,467.4	10,562.2	Manufacture of other electrical equipment n.e.c.
32	การผลิตอุปกรณ์และเครื่องอุปกรณ์วิทยุ โทรทัศน์ และการสื่อสาร		228	133,801	18,842,324.5	15,706,928.9	10,500,994.8	4,226,775.1	34,254.7	457,709.7	487,194.5	3,135,395.6	2,342,778.2	535,756.3	12,549.2	125,166.9	119,145.0	Manufacture of radio, television and communication equipment and apparatus
321	การผลิตหลอดอิเล็กทรอนิกส์ และส่วนประกอบอิเล็กทรอนิกส์อื่น ๆ		174	91,723	12,408,217.1	10,579,771.8	6,977,202.2	2,944,458.4	17,049.9	345,485.4	295,575.9	1,828,445.2	1,361,609.9	313,003.0	7,248.5	85,931.6	60,652.3	Manufacture of electronic valves and tubes and other electronic components
3210	การผลิตหลอดอิเล็กทรอนิกส์ และส่วนประกอบอิเล็กทรอนิกส์อื่น ๆ		174	91,723	12,408,217.1	10,579,771.8	6,977,202.2	2,944,458.4	17,049.9	345,485.4	295,575.9	1,828,445.2	1,361,609.9	313,003.0	7,248.5	85,931.6	60,652.3	Manufacture of electronic valves and tubes and other electronic components
322	การผลิตเครื่องส่งสัญญาณโทรทัศน์ และวิทยุและเครื่องอุปกรณ์สำหรับ โทรศัพท์และโทรเลขแบบใช้สาย		6	2,007	226,513.7	204,519.2	140,333.6	42,893.8	1,436.4	14,958.0	4,897.4	21,994.4	17,348.5	2,815.7	335.8	1,038.0	456.5	Manufacture of television and radio transmitters and apparatus for line telephony and line telegraphy
3220	การผลิตเครื่องส่งสัญญาณโทรทัศน์ และวิทยุ และเครื่องอุปกรณ์สำหรับ โทรศัพท์ และโทรเลขแบบใช้สาย		6	2,007	226,513.7	204,519.2	140,333.6	42,893.8	1,436.4	14,958.0	4,897.4	21,994.4	17,348.5	2,815.7	335.8	1,038.0	456.5	Manufacture of television and radio transmitters and apparatus for line telephony and line telegraphy
323	การผลิตเครื่องรับโทรทัศน์และวิทยุ เครื่องบันทึกเสียงหรือภาพหรือ เครื่อง ซาวนด์รีโพรดิวซิ่ง หรือวีดิโอรีโพรดิวซิ่ง และสินค้าที่เกี่ยวข้อง		48	40,071	6,207,593.7	4,922,637.8	3,383,459.0	1,239,422.9	15,768.4	97,266.3	186,721.2	1,284,955.9	963,819.8	219,937.6	4,965.0	38,197.3	58,036.2	Manufacture of television and radio receivers and associated consumer goods
3230	การผลิตเครื่องรับโทรทัศน์และวิทยุ เครื่องบันทึกเสียงหรือภาพ หรือเครื่อง ซาวนด์รีโพรดิวซิ่ง หรือวีดิโอรีโพรดิวซิ่ง และสินค้าที่เกี่ยวข้อง		48	40,071	6,207,593.7	4,922,637.8	3,383,459.0	1,239,422.9	15,768.4	97,266.3	186,721.2	1,284,955.9	963,819.8	219,937.6	4,965.0	38,197.3	58,036.2	Manufacture of television and radio receivers and associated consumer goods
33	การผลิตอุปกรณ์ที่ใช้ในทางการแพทย์ การวัดความเที่ยง และอุปกรณ์ที่ใช้ ในทางทัศนศาสตร์ นาฬิกา		64	6,462	1,054,743.0	905,086.6	595,445.8	262,525.7	4,117.5	9,519.2	33,478.4	149,656.4	104,581.9	36,870.5	110.5	2,893.5	5,200.0	Manufacture of medical,precision and optical instruments, watches and clocks
331	การผลิตอุปกรณ์และเครื่องใช้ในทางการแพทย์ และเครื่องใช้ที่ใช้ในการวัด การ ตรวจสอบการทดสอบ การเดินเรือ/การ เดินอากาศและใช้ในวัตถุประสงค์อื่น ๆ ยกเว้นอุปกรณ์ที่ใช้ในทางทัศนศาสตร์		58	1,630	215,692.0	205,019.8	135,253.7	57,351.6	4,000.0	3,605.4	4,809.1	10,672.2	9,916.4	260.6	-	-	495.2	Manufacture of medical appliances and instruments and appliances for measuring, checking, testing, navigating and other purposes, except optical instruments
3311	การผลิตอุปกรณ์ ที่ใช้ในทางการแพทย์และศัลยกรรม และเครื่องใช้ทางศัลยกรรมกระดูก		55	1,366	160,737.9	150,463.1	98,872.0	47,195.8	-	1,605.4	2,789.9	10,274.8	9,662.2	130.3	-	-	482.3	Manufacture of medical and surgical equipment and or orthopaedic appliances

ตาราง 6 ค่าตอบแทนแรงงานในปี 2549 จำแนกตามประเภทอุตสาหกรรม ภาคกลาง พ.ศ. 2550 (ต่อ)

TABLE 6 REMUNERATION IN 2006 BY CATEGORY OF INDUSTRY, CENTRAL REGION, 2007 (cont'd)

(พันบาท In Thousand Baht)

รหัส Code	ประเภทอุตสาหกรรม	จำนวน สถาน- ประกอบการ Number of establishments	จำนวนลูกจ้าง Number of employees	รวม Total	ลูกจ้างในกรรมวิธีการผลิต Operatives					ลูกจ้างอื่น ๆ Other employees					Category of Industry		
					รวม Total	ค่าจ้าง เงินเดือน Wages, salaries	ค่าล่วงเวลา โบนัส ฯลฯ Overtime bonus etc.	สวัสดิการและผลประโยชน์ตอบแทน		เงินที่สถานประกอบการ จ่ายสมทบเข้ากองทุน เพื่อการประกันสังคม ฯลฯ Employer's contribution to social security	รวม Total	ค่าจ้าง เงินเดือน Wages, salaries	ค่าล่วงเวลา โบนัส ฯลฯ Overtime bonus etc.	สวัสดิการและผลประโยชน์ตอบแทน		เงินที่สถานประกอบการ จ่ายสมทบเข้ากองทุน เพื่อการประกันสังคม ฯลฯ Employer's contribution to social security	
								ค่ารักษาพยาบาล Medical care	อื่น ๆ Others					ค่ารักษาพยาบาล Medical care			อื่น ๆ Others
3312	การผลิตอุปกรณ์และเครื่องมือ เพื่อการวัดการตรวจสอบการทดสอบ การเดินเรือ/การเดินอากาศ และใช้ใน วัตถุประสงค์อื่น ๆ ยกเว้นอุปกรณ์ควบคุม กระบวนการผลิตในทางอุตสาหกรรม	2	250	D	D	D	D	D	D	D	-	-	-	-	-	-	Manufacture of instruments and appliances for measuring, checking, testing, navigating and other purposes, except industrial process control equipment
3313	การผลิตอุปกรณ์ควบคุมกระบวนการผลิต ในทางอุตสาหกรรม	1	14	D	D	D	D	-	-	D	D	D	D	-	-	D	Manufacture of industrial process control equipment
332	การผลิตอุปกรณ์ที่ใช้ในทางทัศนศาสตร์ และเครื่องอุปกรณ์เกี่ยวกับการถ่ายภาพ	4	4,568	794,940.6	668,288.7	441,540.4	193,016.7	117.5	5,913.8	27,700.3	126,651.9	85,661.6	33,553.2	110.5	2,893.5	4,433.1	Manufacture of optical instruments and photographic equipment
3320	การผลิตอุปกรณ์ที่ใช้ในทางทัศนศาสตร์ และเครื่องอุปกรณ์เกี่ยวกับการถ่ายภาพ	4	4,568	794,940.6	668,288.7	441,540.4	193,016.7	117.5	5,913.8	27,700.3	126,651.9	85,661.6	33,553.2	110.5	2,893.5	4,433.1	Manufacture of optical instruments and photographic equipment
333	การผลิตนาฬิกา	2	264	D	D	D	D	-	-	D	D	D	D	-	-	D	Manufacture of watches and clocks
3330	การผลิตนาฬิกา	2	264	D	D	D	D	-	-	D	D	D	D	-	-	D	Manufacture of watches and clocks
34	การผลิตยานยนต์																Manufacture of motor vehicles,
	รถพ่วงและรถกึ่งรถพ่วง	430	76,688	12,688,863.8	9,642,670.9	5,761,052.6	3,048,132.3	78,578.1	474,844.3	280,063.6	3,046,192.9	1,983,970.7	807,159.0	38,689.6	133,508.2	82,865.4	trailers and semi-trailers
341	การผลิตยานยนต์	31	9,397	1,556,999.2	1,286,088.0	697,838.4	531,390.2	22,537.9	149.8	34,171.8	270,911.2	215,608.2	30,829.9	14,642.9	144.0	9,686.1	Manufacture of motor vehicles
3410	การผลิตยานยนต์	31	9,397	1,556,999.2	1,286,088.0	697,838.4	531,390.2	22,537.9	149.8	34,171.8	270,911.2	215,608.2	30,829.9	14,642.9	144.0	9,686.1	Manufacture of motor vehicles
342	การผลิตตัวถัง (coachwork) สำหรับยานยนต์รวมทั้งการผลิต รถพ่วงและรถกึ่งรถพ่วง	71	1,579	239,006.9	195,164.7	158,829.1	23,710.5	51.7	6,994.4	5,579.0	43,842.2	37,520.0	2,809.0	57.7	2,257.2	1,198.2	Manufacture of bodies (coachwork) for motor vehicles; manufacture of trailers and semi-trailers
3420	การผลิตตัวถัง (coachwork) สำหรับยานยนต์รวมทั้งการผลิต รถพ่วง และรถกึ่งรถพ่วง	71	1,579	239,006.9	195,164.7	158,829.1	23,710.5	51.7	6,994.4	5,579.0	43,842.2	37,520.0	2,809.0	57.7	2,257.2	1,198.2	Manufacture of bodies (coachwork) for motor vehicles; manufacture of trailers and semi-trailers
343	การผลิตส่วนประกอบและอุปกรณ์ประกอบ สำหรับยานยนต์และเครื่องยนต์	328	65,712	10,892,857.7	8,161,418.2	4,904,385.2	2,493,031.6	55,988.6	467,700.1	240,312.7	2,731,439.5	1,730,842.4	773,520.1	23,989.0	131,107.0	71,981.1	Manufacture of parts and accessories for motor vehicles and their engines
3430	การผลิตส่วนประกอบและอุปกรณ์ประกอบ สำหรับยานยนต์ และเครื่องยนต์	328	65,712	10,892,857.7	8,161,418.2	4,904,385.2	2,493,031.6	55,988.6	467,700.1	240,312.7	2,731,439.5	1,730,842.4	773,520.1	23,989.0	131,107.0	71,981.1	Manufacture of parts and accessories for motor vehicles and their engines
35	การผลิตเครื่องอุปกรณ์การขนส่งอื่นๆ	166	10,259	1,080,955.3	825,077.6	600,484.3	176,411.1	1,714.4	16,962.1	29,505.7	255,877.7	178,664.6	65,719.5	478.5	999.0	10,016.1	Manufacture of other transport equipment
351	การต่อเรือและการซ่อมเรือ	108	1,966	154,156.5	131,204.8	120,341.9	3,869.6	-	1,234.1	5,759.2	22,951.7	21,304.6	352.4	-	226.0	1,068.7	Building and repairing of ships and boats
3511	การต่อเรือและการซ่อมเรือ	102	1,799	136,877.4	115,386.5	105,513.3	3,869.6	-	984.1	5,019.6	21,490.9	20,008.6	352.4	-	126.0	1,003.9	Building and repairing of ships and boats
3512	การต่อเรือและการซ่อมเรือ ที่ใช้เพื่อความสำราญ และการกีฬา	6	167	17,279.1	15,818.3	14,828.6	-	-	250.0	739.6	1,460.8	1,296.0	-	-	100.0	64.8	Building and repairing of pleasure and sporting boats
353	การผลิตอากาศยานและยานอวกาศ	4	364	55,817.2	29,505.2	15,192.0	12,880.0	-	716.0	717.2	26,312.0	18,436.0	7,260.0	-	164.0	452.0	Manufacture of aircraft and spacecraft
3530	การผลิตอากาศยาน และยานอวกาศ	4	364	55,817.2	29,505.2	15,192.0	12,880.0	-	716.0	717.2	26,312.0	18,436.0	7,260.0	-	164.0	452.0	Manufacture of aircraft and spacecraft

TABLE 6 REMUNERATION IN 2006 BY CATEGORY OF INDUSTRY, CENTRAL REGION, 2007 (cont'd)

(พันบาท In Thousand Baht)

รหัส Code	ประเภทอุตสาหกรรม	จำนวน สถาน- ประกอบ การ Number of establishments	จำนวนลูกจ้าง Number of employees	รวม Total	ลูกจ้างในกรรมวิธีการผลิต Operatives					ลูกจ้างอื่น ๆ Other employees					Category of Industry			
					รวม Total	ค่าจ้าง เงินเดือน Wages, salaries	ค่าล่วงเวลา โบนัส ฯลฯ Overtime bonus etc.	สวัสดิการและผลประโยชน์ตอบแทน Fringe benefits		เงินที่สถานประกอบการ จ่ายสมทบเข้ากองทุน เพื่อการประกันสังคม ฯลฯ Employer's contribution to social security	รวม Total	ค่าจ้าง เงินเดือน Wages, salaries	ค่าล่วงเวลา โบนัส ฯลฯ Overtime bonus etc.	สวัสดิการและผลประโยชน์ตอบแทน Fringe benefits		เงินที่สถานประกอบการ จ่ายสมทบเข้ากองทุน เพื่อการประกันสังคม ฯลฯ Employer's contribution to social security		
								ค่ารักษาพยาบาล Medical care	อื่น ๆ Others					ค่ารักษาพยาบาล Medical care			อื่น ๆ Others	
359	การผลิตเครื่องอุปโภคบริโภคขนส่ง ซึ่งมิได้จัดประเภทไว้ในที่อื่น		54	7,929	870,981.6	664,367.5	464,950.4	159,661.5	1,714.4	15,012.0	23,029.3	206,614.0	138,923.9	58,107.1	478.5	609.0	8,495.5	Manufacture of transport equipment n.e.c.
3591	การผลิตรถจักรยานยนต์		43	5,516	753,276.4	563,129.9	367,973.2	157,858.7	1,714.4	14,623.7	20,959.8	190,146.5	123,143.6	58,103.8	478.5	609.0	7,811.6	Manufacture of motorcycles
3592	การผลิตรถจักรยานสองล้อ และรถสำหรับคนพิการ		9	2,406	117,348.8	100,881.2	96,631.6	1,802.8	-	388.2	2,058.6	16,467.5	15,780.3	3.3	-	-	683.9	Manufacture of bicycles and invalid carriages
3599	การผลิตเครื่องอุปโภคบริโภคขนส่งอื่น ๆ ซึ่งมิได้จัดประเภทไว้ในที่อื่น		2	7	D	D	D	-	-	-	D	-	-	-	-	-	-	Manufacture of other transport equipment n.e.c.
36	การผลิตเฟอร์นิเจอร์ รวมทั้งการผลิต ซึ่งมิได้จัดประเภทไว้ในที่อื่น		7,147	69,562	6,913,401.0	5,760,055.2	4,055,293.1	1,304,826.8	19,612.6	180,329.7	199,993.1	1,153,345.8	914,542.1	187,466.5	1,033.7	13,039.1	37,264.3	Manufacture of furniture; manufacturing n.e.c.
361	การผลิตเฟอร์นิเจอร์		1,304	39,026	3,476,094.6	2,979,672.9	2,198,943.4	605,691.4	6,556.0	59,735.4	108,746.7	496,421.7	381,048.4	90,013.5	238.5	4,739.1	20,382.3	Manufacture of furniture
3610	การผลิตเฟอร์นิเจอร์		1,304	39,026	3,476,094.6	2,979,672.9	2,198,943.4	605,691.4	6,556.0	59,735.4	108,746.7	496,421.7	381,048.4	90,013.5	238.5	4,739.1	20,382.3	Manufacture of furniture
369	การผลิต ซึ่งมิได้จัดประเภทไว้ในที่อื่น		5,843	30,536	3,437,306.4	2,780,382.4	1,856,349.7	699,135.4	13,056.6	120,594.3	91,246.4	656,924.0	533,493.7	97,453.0	795.2	8,300.0	16,882.0	Manufacturing n.e.c.
3691	การผลิตเครื่องเพชรพลอยและรูปพรรณ และของที่เกี่ยวข้อง		2,758	8,330	863,621.8	717,861.1	482,685.4	155,575.9	5,115.7	52,631.9	21,852.2	145,760.8	111,586.0	26,585.5	144.3	3,469.5	3,975.4	Manufacture of jewellery and related articles
3692	การผลิตเครื่องดนตรี		35	92	6,031.2	5,474.7	5,241.0	-	-	-	233.7	556.5	530.0	-	-	-	26.5	Manufacture of musical instruments
3693	การผลิตเครื่องกีฬา		17	8,374	1,294,284.4	984,318.1	510,540.3	402,415.9	4,594.2	36,909.1	29,858.6	309,966.2	255,733.5	43,759.3	315.4	2,016.0	8,142.0	Manufacture of sports goods
3694	การผลิตของเล่นเกมและของเล่นการ		304	5,258	510,566.9	443,502.5	324,021.3	82,830.9	491.6	19,784.4	16,374.3	67,064.3	58,476.9	6,418.3	3.2	465.0	1,701.0	Manufacture of games and toys
3699	ผลิตอื่น ๆ ซึ่งมิได้จัดประเภทไว้ในที่อื่น		2,729	8,483	762,802.1	629,226.0	533,861.6	58,312.7	2,855.1	11,268.9	22,927.7	133,576.2	107,167.3	20,689.9	332.3	2,349.5	3,037.1	Other manufacturing n.e.c.
37	การนำผลิตภัณฑ์เก่ามา ผลิตเป็นวัสดุใหม่		69	743	58,162.8	51,997.1	49,499.7	183.7	21.6	50.0	2,242.2	6,165.7	3,925.4	1,081.1	520.0	442.9	196.3	Recycling
371	การนำเศษและของที่ไม่ได้จำพวกโลหะ มาผลิตเป็นวัสดุใหม่		16	88	8,777.8	4,728.9	4,334.4	181.7	21.6	50.0	141.2	4,048.9	1,909.4	1,081.1	520.0	442.9	95.5	Recycling of metal waste and scrap
3710	การนำเศษและของที่ไม่ได้จำพวกโลหะ มาผลิตเป็นวัสดุใหม่		16	88	8,777.8	4,728.9	4,334.4	181.7	21.6	50.0	141.2	4,048.9	1,909.4	1,081.1	520.0	442.9	95.5	Recycling of metal waste and scrap
372	การนำเศษและของที่ไม่ได้จำพวกโลหะ มาผลิตเป็นวัสดุใหม่		53	655	49,385.0	47,268.2	45,165.3	2.0	-	-	2,100.9	2,116.8	2,016.0	-	-	-	100.8	Recycling of non-metal waste and scrap
3720	การนำเศษและของที่ไม่ได้จำพวกโลหะ มาผลิตเป็นวัสดุใหม่		53	655	49,385.0	47,268.2	45,165.3	2.0	-	-	2,100.9	2,116.8	2,016.0	-	-	-	100.8	Recycling of non-metal waste and scrap

หมายเหตุ : D หมายถึง ตัวเลขที่ไม่เปิดเผย

Note : D means disclosure prohibited.

ตาราง 7 มูลค่าวัตถุดิบและวัสดุประกอบฯ และสินค้าคงเหลือต้นปีและปลายปี 2549 จำแนกตามประเภทอุตสาหกรรม ภาคกลาง พ.ศ. 2550

TABLE 7 VALUE OF STOCKS AT THE BEGINNING AND THE END OF 2006 BY CATEGORY OF INDUSTRY, CENTRAL REGION, 2007

(พันบาท In Thousand Baht)

รหัส Code	ประเภทอุตสาหกรรม Category of Industry	จำนวน สถาน- ประกอบการ Number of establishments	มูลค่า ณ ต้นปี 2549 At the beginning of 2006					มูลค่า ณ ปลายปี 2549 At the end of 2006					Category of Industry
			รวม Total	วัตถุดิบ และ วัสดุประกอบฯ Materials and components	สินค้า ระหว่าง ผลิต Work in progress	สินค้า สำเร็จรูป Finished goods	สินค้าที่ซื้อ มา จำหน่ายใน สภาพเดิม Goods purchased for resale	รวม Total	วัตถุดิบ และ วัสดุประกอบฯ Materials and components	สินค้า ระหว่าง ผลิต Work in progress	สินค้า สำเร็จรูป Finished goods	สินค้าที่ซื้อ มา จำหน่ายใน สภาพเดิม Goods purchased for resale	
	รวม	46,338	307,073,303.7	172,819,012.3	42,432,092.4	85,544,300.2	6,277,898.7	343,217,096.8	181,955,028.7	45,999,109.4	100,596,290.2	14,666,668.5	Total
15	การผลิตผลิตภัณฑ์อาหารและเครื่องดื่ม	7,395	33,488,932.3	15,226,285.4	4,132,047.7	13,478,523.3	652,076.0	36,994,277.5	14,484,492.6	6,642,821.8	15,100,935.8	766,027.4	Manufacture of food products and beverages
151	การผลิต การแปรรูปและการเก็บถนอมเนื้อสัตว์												Production, processing and preservation
	สัตว์น้ำ ผลไม้ ผัก น้ำมันและไขมัน	1,563	7,949,971.9	3,139,524.8	367,241.2	4,283,624.5	159,581.5	8,458,239.6	2,321,238.7	869,949.9	5,061,363.3	205,687.7	of meat, fish, fruit, vegetables, oils and fats
1511	การผลิตเนื้อสัตว์และผลิตภัณฑ์จากเนื้อสัตว์	383	1,384,782.5	1,051,344.3	58,275.1	274,510.1	652.9	1,190,892.9	862,509.5	39,852.8	285,256.3	3,274.4	Production of meat and meat products
1512	การแปรรูปและการเก็บถนอมสัตว์น้ำ												Processing and preserving of fish
	และผลิตภัณฑ์จากสัตว์น้ำ	572	2,329,090.8	997,165.5	60,512.1	1,142,402.9	129,010.3	2,318,911.9	796,732.9	82,150.7	1,310,260.1	129,768.2	and fish Products
1513	การแปรรูปผลไม้และผัก	565	3,999,300.4	1,042,022.9	245,716.2	2,682,283.1	29,278.2	4,677,079.3	599,153.5	693,346.4	3,313,359.2	71,220.2	Processing of fruit and vegetables
1514	การผลิตน้ำมันจากพืช น้ำมันจากสัตว์												Manufacture of vegetable
	และไขมันจากสัตว์	43	236,798.2	48,992.1	2,737.8	184,428.3	640.0	271,355.5	62,842.8	54,600.0	152,487.7	1,425.0	and animal oils and fats
152	การผลิตผลิตภัณฑ์ที่ได้จากนม	138	908,635.6	241,773.7	12,293.9	492,992.2	161,575.8	588,744.5	240,957.3	11,653.1	195,474.9	140,659.1	Manufacture of dairy products
1520	การผลิตผลิตภัณฑ์ที่ได้จากนม	138	908,635.6	241,773.7	12,293.9	492,992.2	161,575.8	588,744.5	240,957.3	11,653.1	195,474.9	140,659.1	Manufacture of dairy products
153	การผลิตผลิตภัณฑ์ที่ได้จากการไม่-สีธัญพืช สตาร์ช												Manufacture of grain mill products, starches and
	และผลิตภัณฑ์จากสตาร์ช และอาหารสัตว์สำเร็จรูป	1,806	13,766,425.0	8,368,186.8	2,111,536.2	3,094,493.6	192,208.4	14,445,741.6	8,043,486.8	2,459,745.1	3,698,543.9	243,965.7	starch products, and prepared animal feeds
1531	การผลิตผลิตภัณฑ์ที่ได้จากการไม่-สีธัญพืช	1,669	4,497,086.5	2,618,274.5	731,776.1	1,101,249.1	45,786.9	5,295,544.2	2,643,186.4	1,006,145.4	1,578,029.8	68,182.6	Manufacture of grain mill products
1532	การผลิตสตาร์ชและผลิตภัณฑ์จากสตาร์ช	48	2,381,951.4	548,136.1	517,748.9	1,276,607.9	39,458.4	2,967,097.9	726,633.2	752,975.5	1,445,408.2	42,081.0	Manufacture of starches and starch products
1533	การผลิตอาหารสัตว์สำเร็จรูป	89	6,887,387.1	5,201,776.2	862,011.1	716,636.6	106,963.1	6,183,099.4	4,673,667.2	700,624.3	675,105.8	133,702.1	Manufacture of prepared animal feeds
154	การผลิตผลิตภัณฑ์อาหารอื่น ๆ	3,298	7,174,241.1	2,878,463.3	1,220,709.1	2,936,608.8	138,459.8	10,186,171.5	3,317,506.4	2,943,822.2	3,749,707.4	175,135.5	Manufacture of other food products
1541	การผลิตผลิตภัณฑ์ประเภทอบ	929	269,055.5	196,627.3	33,669.3	37,924.7	834.3	226,943.9	170,399.0	26,036.0	29,734.0	774.8	Manufacture of bakery products
1542	การผลิตน้ำตาล	113	2,239,392.7	360,195.4	0.5	1,794,853.0	84,343.8	3,347,614.1	612,914.5	0.5	2,661,034.3	73,664.8	Manufacture of sugar
1543	การผลิตโกโก้ ช็อกโกแลต												Manufacture of cocoa, chocolate
	และขนมที่ทำจากน้ำตาล	259	176,221.9	136,266.9	10,871.8	29,021.0	62.3	197,179.2	143,527.3	25,026.1	28,570.1	55.8	and sugar confectionery

ตาราง 7 มูลค่าวัตถุดิบและวัสดุประกอบฯ และสินค้าคงเหลือต้นปีและปลายปี 2549 จำแนกตามประเภทอุตสาหกรรม ภาคกลาง พ.ศ. 2550 (ต่อ)

TABLE 7 VALUE OF STOCKS AT THE BEGINNING AND THE END OF 2006 BY CATEGORY OF INDUSTRY, CENTRAL REGION, 2007 (cont'd)

(พันบาท In Thousand Baht)

รหัส Code	ประเภทอุตสาหกรรม Category of Industry	จำนวน สถาน- ประกอบการ Number of establishments	มูลค่า ณ ต้นปี 2549 At the beginning of 2006					มูลค่า ณ ปลายปี 2549 At the end of 2006					Category of Industry										
			รวม Total	วัตถุดิบ และ วัสดุประกอบฯ Materials and components	สินค้า ระหว่าง ผลิต Work in progress	สินค้า สำเร็จรูป Finished goods	สินค้าที่ซื้อ มา จำหน่ายใน สภาพเดิม Goods purchased for resale	รวม Total	วัตถุดิบ และ วัสดุประกอบฯ Materials and components	สินค้า ระหว่าง ผลิต Work in progress	สินค้า สำเร็จรูป Finished goods	สินค้าที่ซื้อ มา จำหน่ายใน สภาพเดิม Goods purchased for resale											
1544	การผลิตมะกะโรนี เส้นบะหมี่ เส้นก๋วยเตี๋ยว เส้นหมี่ วุ้นเส้น และผลิตภัณฑ์อาหารประเภทแป้งที่คล้ายกัน	421	268,167.9	151,602.2	29,039.6	86,769.2	757.0	243,216.9	149,979.8	30,597.5	61,944.7	695.0	Manufacture of macaroni, noodles, couscous and similar farinaceous products										
1549	การผลิตผลิตภัณฑ์อาหารอื่น ๆ ซึ่งมีได้จัดประเภทไว้ในที่อื่น	1,576	4,221,403.1	2,033,771.5	1,147,128.0	988,041.0	52,462.5	6,171,217.4	2,240,685.8	2,862,162.1	968,424.4	99,945.1	Manufacture of other food products n.e.c.										
155	การผลิตเครื่องดื่ม	590	3,689,658.7	598,336.8	420,267.3	2,670,804.1	250.5	3,315,380.4	561,303.3	357,651.5	2,395,846.3	579.3	Manufacture of beverages										
1551	การกลั่น การกลั่นลำดับส่วนและการผสมสุรา รวมทั้งการผลิตเอทิลแอลกอฮอล์ที่ได้จากการหมัก	48	2,745,893.3	131,998.9	385,442.0	2,228,452.4	-	2,571,256.5	151,457.6	325,238.9	2,094,560.0	-	Distilling, rectifying and blending of spirits; ethylalcohol production from fermented materials										
1552	การผลิตไวน์	10	74,812.5	16,937.0	24,982.2	32,893.3	-	65,238.9	15,645.6	16,410.1	32,908.6	274.5	Manufacture of wines										
1553	การผลิตมอลต์ลิกเกอร์และมอลต์	3	D	D	-	-	-	D	D	-	-	-	Manufacture of malt liquors and malt										
1554	การผลิตเครื่องดื่มที่ไม่มีแอลกอฮอล์ รวมทั้งการผลิตน้ำแร่บรรจุขวด	529	868,948.0	449,395.9	9,843.1	409,458.5	250.5	678,875.0	394,190.1	16,002.4	268,377.7	304.8	Manufacture of soft drinks; bottling of mineral waters										
16	การผลิตผลิตภัณฑ์ยาสูบ	38	11,497.0	8,405.0	1,065.2	2,023.8	3.0	11,140.1	6,467.0	1,659.4	3,012.2	1.5	Manufacture of tobacco products										
160	การผลิตผลิตภัณฑ์ยาสูบ	38	11,497.0	8,405.0	1,065.2	2,023.8	3.0	11,140.1	6,467.0	1,659.4	3,012.2	1.5	Manufacture of tobacco products										
1600	การผลิตผลิตภัณฑ์ยาสูบ	38	11,497.0	8,405.0	1,065.2	2,023.8	3.0	11,140.1	6,467.0	1,659.4	3,012.2	1.5	Manufacture of tobacco products										
17	การผลิตสิ่งทอ	3,031	10,936,772.8	5,484,438.8	1,791,425.1	3,066,142.8	594,766.1	11,452,714.3	5,374,240.1	1,743,386.0	3,571,273.2	763,815.0	Manufacture of textiles										
171	การปั่น การทอ และการแต่งสำเร็จสิ่งทอ	1,554	7,987,744.2	4,007,998.2	1,048,717.3	2,351,628.8	579,400.0	8,153,338.8	3,697,956.0	953,443.7	2,847,946.1	653,993.0	Spinning, weaving and finishing of textiles										
1711	การจัดเตรียมและการปั่นเส้นใยสิ่งทอ รวมทั้งการทอสิ่งทอ	1,511	7,813,911.8	3,850,952.4	1,040,399.5	2,347,780.8	574,779.2	7,971,538.3	3,534,378.9	946,984.3	2,841,182.1	648,993.0	Preparation and spinning of textile fibres; weaving of textiles										
1712	การแต่งสำเร็จสิ่งทอ	43	173,832.4	157,045.8	8,317.8	3,848.0	4,620.8	181,800.5	163,577.0	6,459.4	6,764.1	5,000.0	Finishing of textiles										
172	การผลิตสิ่งทออื่น ๆ	1,442	2,007,971.4	1,136,537.7	420,026.1	436,041.5	15,366.1	2,425,438.3	1,365,154.8	488,940.5	461,521.0	109,822.0	Manufacture of other textiles										
1721	การผลิตสิ่งทอสำเร็จรูป ยกเว้นเครื่องแต่งกาย	590	940,943.6	352,639.0	290,197.1	283,687.1	14,420.4	974,040.5	313,764.7	348,821.5	212,724.1	98,730.2	Manufacture of made-up textile articles, except apparel										
1722	การผลิตพรมและเครื่องปูลาด	498	285,772.5	179,433.0	86,803.7	19,486.3	49.5	358,959.8	265,762.8	80,189.5	12,958.3	49.2	Manufacture of carpets and rugs										

ตาราง 7 มูลค่าวัตถุดิบและวัสดุประกอบฯ และสินค้าคงเหลือต้นปีและปลายปี 2549 จำแนกตามประเภทอุตสาหกรรม ภาคกลาง พ.ศ. 2550 (ต่อ)

TABLE 7 VALUE OF STOCKS AT THE BEGINNING AND THE END OF 2006 BY CATEGORY OF INDUSTRY, CENTRAL REGION, 2007 (cont'd)

(พันบาท In Thousand Baht)

รหัส Code	ประเภทอุตสาหกรรม Category of Industry	จำนวน สถาน- ประกอบการ Number of establishments	มูลค่า ณ ต้นปี 2549 At the beginning of 2006					มูลค่า ณ ปลายปี 2549 At the end of 2006					Category of Industry										
			รวม Total	วัตถุดิบ และ วัสดุประกอบฯ Materials and components	สินค้า ระหว่าง ผลิต Work in progress	สินค้า สำเร็จรูป Finished goods	สินค้าที่ซื้อ มา จำหน่ายใน สภาพเดิม Goods purchased for resale	รวม Total	วัตถุดิบ และ วัสดุประกอบฯ Materials and components	สินค้า ระหว่าง ผลิต Work in progress	สินค้า สำเร็จรูป Finished goods	สินค้าที่ซื้อ มา จำหน่ายใน สภาพเดิม Goods purchased for resale											
1723	การผลิตเชือก สายระโยงระยาง เชือกเส้นใหญ่ และตาข่าย แห อวน	154	176,492.6	120,984.2	27,537.0	27,571.3	400.0	180,323.9	117,312.8	30,511.1	31,900.0	600.0	Manufacture of cordage, rope, twine and netting										
1729	การผลิตสิ่งทออื่น ๆ ซึ่งมิได้จัดประเภทไว้ในที่อื่น	200	604,762.7	483,481.5	15,488.3	105,296.8	496.2	912,114.2	668,314.5	29,418.5	203,938.6	10,442.6	Manufacture of other textiles n.e.c.										
173	การผลิตผ้าและสิ่งของที่ได้จาก การถักนิตติ้งและโครเชต์	35	941,057.2	339,902.8	322,681.8	278,472.6	-	873,937.2	311,129.3	301,001.8	261,806.0	-	Manufacture of knitted and crocheted fabrics and articles										
1730	การผลิตผ้า และสิ่งของที่ได้จาก การถักนิตติ้ง และโครเชต์	35	941,057.2	339,902.8	322,681.8	278,472.6	-	873,937.2	311,129.3	301,001.8	261,806.0	-	Manufacture of knitted and crocheted fabrics and articles										
18	การผลิตเครื่องแต่งกาย												Manufacture of wearing apparel;										
	รวมทั้งการตกแต่งและย้อมสีขนสัตว์	9,072	2,794,547.0	1,386,195.8	743,681.5	642,435.9	22,233.7	2,647,477.0	1,165,937.9	915,135.8	533,574.3	32,828.9	manufacture of wearing apparel; and dyeing of fur										
181	การผลิตเครื่องแต่งกาย ยกเว้นเครื่องแต่งกาย ที่ทำจากขนสัตว์	9,064	2,759,521.9	1,368,479.7	740,030.5	628,777.9	22,233.7	2,625,388.0	1,155,808.9	912,974.0	523,779.2	32,825.9	Manufacture of wearing apparel, except fur apparel										
1810	การผลิตเครื่องแต่งกาย ยกเว้น เครื่องแต่งกาย ที่ทำจากขนสัตว์	9,064	2,759,521.9	1,368,479.7	740,030.5	628,777.9	22,233.7	2,625,388.0	1,155,808.9	912,974.0	523,779.2	32,825.9	Manufacture of wearing apparel, except fur apparel										
182	การตกแต่งและย้อมสีขนสัตว์ รวมทั้งการผลิต สิ่งของที่ทำจากขนสัตว์	8	35,025.1	17,716.1	3,651.0	13,658.0	-	22,089.0	10,129.0	2,161.8	9,795.1	3.0	Dressing and dyeing of fur; manufacture of articles of fur										
1820	การตกแต่งและย้อมสีขนสัตว์ รวมทั้งการผลิต สิ่งของที่ทำจากขนสัตว์	8	35,025.1	17,716.1	3,651.0	13,658.0	-	22,089.0	10,129.0	2,161.8	9,795.1	3.0	Dressing and dyeing of fur; manufacture of articles of fur										
19	การฟอกและตกแต่งหนังฟอก												Tanning and dressing of leather;										
	รวมทั้งการผลิตกระเป๋าเดินทาง กระเป๋าถือ												manufacture of luggage, handbags,										
	อานม้า เครื่องเทียมลาก และรองเท้า	404	6,146,279.3	4,556,141.2	741,170.5	843,644.0	5,323.6	6,928,841.2	5,384,524.0	631,329.4	901,345.2	11,642.7	saddlery, harness and footwear										
191	การฟอกและตกแต่งหนังฟอก รวมทั้งการผลิตกระเป๋า เดินทางกระเป๋าถือ อานม้าและเครื่องเทียมลาก	163	822,963.7	372,933.0	103,019.6	347,011.1	-	930,580.4	442,832.1	93,486.5	391,678.5	2,583.3	Tanning and dressing of leather; manufacture of luggage, handbags, saddlery and harness										
1911	การฟอกและตกแต่งหนังฟอก	7	270,512.3	187,769.6	44,259.7	38,483.0	-	111,764.3	59,421.4	22,928.3	29,414.6	-	Tanning and dressing of leather										

ตาราง 7 มูลค่าวัตถุดิบและวัสดุประกอบฯ และสินค้าคงเหลือต้นปีและปลายปี 2549 จำแนกตามประเภทอุตสาหกรรม ภาคกลาง พ.ศ. 2550 (ต่อ)

TABLE 7 VALUE OF STOCKS AT THE BEGINNING AND THE END OF 2006 BY CATEGORY OF INDUSTRY, CENTRAL REGION, 2007 (cont'd)

(พันบาท In Thousand Baht)

รหัส Code	ประเภทอุตสาหกรรม Category of Industry	จำนวน สถาน- ประกอบการ Number of establishments	มูลค่า ณ ต้นปี 2549 At the beginning of 2006					มูลค่า ณ ปลายปี 2549 At the end of 2006					Category of Industry
			รวม Total	วัตถุดิบ และ วัสดุประกอบฯ Materials and components	สินค้า ระหว่าง ผลิต Work in progress	สินค้า สำเร็จรูป Finished goods	สินค้าที่ซื้อ มา จำหน่ายใน สภาพเดิม Goods purchased for resale	รวม Total	วัตถุดิบ และ วัสดุประกอบฯ Materials and components	สินค้า ระหว่าง ผลิต Work in progress	สินค้า สำเร็จรูป Finished goods	สินค้าที่ซื้อ มา จำหน่ายใน สภาพเดิม Goods purchased for resale	
1912	การผลิตกระเป๋าเดินทาง กระเป๋าถือ และสิ่ง ที่คล้ายกัน อานม้า และเครื่องเทียมลาก	156	552,451.4	185,163.4	58,759.9	308,528.1	-	818,816.0	383,410.6	70,558.2	362,263.9	2,583.3	Manufacture of luggage, handbags and the like, saddlery and harness
192	การผลิตรองเท้า	241	5,323,315.6	4,183,208.2	638,150.9	496,632.9	5,323.6	5,998,260.9	4,941,691.9	537,842.9	509,666.7	9,059.3	Manufacture of footwear
1920	การผลิตรองเท้า	241	5,323,315.6	4,183,208.2	638,150.9	496,632.9	5,323.6	5,998,260.9	4,941,691.9	537,842.9	509,666.7	9,059.3	Manufacture of footwear
20	การผลิตไม้และผลิตภัณฑ์จากไม้และไม้ก๊อก ยกเว้น เฟอร์นิเจอร์ รวมทั้งการผลิตสิ่งของที่ทำ จากฟางและวัสดุถักสานอื่นๆ	6,169	5,016,571.4	2,922,789.7	539,169.9	1,410,791.8	143,819.9	5,933,140.3	3,204,366.8	847,370.8	1,718,221.4	163,181.3	Manufacture of wood and of products of wood and cork, except furniture; manufacture of articles of straw and plaiting materials
201	การเลื่อยไม้และการไสไม้	204	2,777,304.3	1,712,145.0	205,608.7	745,685.4	113,865.3	3,433,901.4	2,213,116.7	245,122.8	848,526.6	127,135.3	Sawmilling and planing of wood
2010	การเลื่อยไม้และการไสไม้	204	2,777,304.3	1,712,145.0	205,608.7	745,685.4	113,865.3	3,433,901.4	2,213,116.7	245,122.8	848,526.6	127,135.3	Sawmilling and planing of wood
202	การผลิตผลิตภัณฑ์จากไม้ ไม้ก๊อก ฟาง และวัสดุถักสาน	5,965	2,239,267.0	1,210,644.7	333,561.3	665,106.4	29,954.7	2,499,238.8	991,250.1	602,248.0	869,694.8	36,045.9	Manufacture of products of wood, cork, straw and plaiting materials
2021	การผลิตแผ่นไม้วีเนียร์ รวมทั้งการผลิตไม้อัด ลามิเนตบอร์ด แผ่นขึ้นไม้อัด และแผ่นไม้อื่น ๆ และแผ่นไม้อัดอื่น ๆ	32	357,534.0	117,586.7	15,689.4	223,116.3	1,141.5	558,869.5	240,142.0	67,468.9	249,784.1	1,474.5	Manufacture of veneer sheets; manufacture of plywood, laminboard, particle board and other panels and boards
2022	การผลิตเครื่องมือไม้ที่ใช้ในการก่อสร้าง และเครื่องประกอบอาคาร	193	1,378,090.8	737,336.6	273,413.2	340,710.3	26,630.8	1,405,621.8	384,796.3	478,237.6	517,691.6	24,896.3	Manufacture of builders' carpentry and joinery
2023	การผลิตภาชนะไม้	94	288,356.2	216,097.4	11,433.6	60,720.3	105.0	305,884.6	228,199.2	12,419.6	64,698.3	567.4	Manufacture of wooden containers
2029	การผลิตผลิตภัณฑ์อื่นที่ทำจากไม้ รวมทั้งการผลิต สิ่งของที่ทำจากไม้ก๊อก ฟาง และวัสดุถักสาน	5,646	215,286.0	139,624.0	33,025.0	40,559.5	2,077.4	228,863.0	138,112.6	44,121.9	37,520.8	9,107.7	Manufacture of other products of wood; manufacture of articles of cork, straw and plaiting materials
21	การผลิตกระดาษและผลิตภัณฑ์กระดาษ	152	6,920,674.1	3,097,954.3	817,057.4	2,557,698.8	447,963.5	7,838,214.4	3,568,803.6	678,422.2	3,323,112.9	267,875.6	Manufacture of paper and paper products
210	การผลิตกระดาษและผลิตภัณฑ์กระดาษ	152	6,920,674.1	3,097,954.3	817,057.4	2,557,698.8	447,963.5	7,838,214.4	3,568,803.6	678,422.2	3,323,112.9	267,875.6	Manufacture of paper and paper products
2101	การผลิตเยื่อกระดาษ กระดาษ และกระดาษแข็ง	53	4,236,783.1	1,783,211.7	609,060.7	1,804,510.8	40,000.0	5,618,878.2	2,410,484.5	496,534.0	2,681,859.7	30,000.0	Manufacture of pulp, paper and paperboard
2102	การผลิตกระดาษลูกฟูก และกระดาษแข็งลูกฟูก และ การผลิตภาชนะ ที่ทำจากกระดาษ และกระดาษแข็ง	64	1,531,243.1	581,523.1	169,880.6	381,626.9	398,212.5	1,254,726.4	576,306.5	136,049.2	310,833.2	231,537.4	Manufacture of corrugated paper and paperboard and of containers of paper and paperboard

ตาราง 7 มูลค่าวัตถุดิบและวัสดุประกอบฯ และสินค้าคงเหลือต้นปีและปลายปี 2549 จำแนกตามประเภทอุตสาหกรรม ภาคกลาง พ.ศ. 2550 (ต่อ)

TABLE 7 VALUE OF STOCKS AT THE BEGINNING AND THE END OF 2006 BY CATEGORY OF INDUSTRY, CENTRAL REGION, 2007 (cont'd)

(พันบาท In Thousand Baht)

รหัส Code	ประเภทอุตสาหกรรม Category of Industry	จำนวน สถาน- ประกอบการ Number of establishments	มูลค่า ณ ต้นปี 2549 At the beginning of 2006					มูลค่า ณ ปลายปี 2549 At the end of 2006					Category of Industry					
			รวม Total	วัตถุดิบ และ วัสดุประกอบฯ Materials and components	สินค้า ระหว่าง ผลิต Work in progress	สินค้า สำเร็จรูป Finished goods	สินค้าที่ซื้อ มา จำหน่ายใน สภาพเดิม Goods purchased for resale	รวม Total	วัตถุดิบ และ วัสดุประกอบฯ Materials and components	สินค้า ระหว่าง ผลิต Work in progress	สินค้า สำเร็จรูป Finished goods	สินค้าที่ซื้อ มา จำหน่ายใน สภาพเดิม Goods purchased for resale						
2109	การผลิตสิ่งของอื่น ๆ ที่ทำจากกระดาษ และกระดาษแข็ง	35	1,152,647.8	733,219.5	38,116.2	371,561.1	9,751.0	964,609.8	582,012.7	45,839.0	330,420.0	6,338.2	Manufacture of other articles of paper and paperboard					
22	การพิมพ์โฆษณา การพิมพ์ และการทำสำเนาสื่อบันทึก	678	204,302.1	131,739.6	56,134.8	15,230.9	1,196.8	233,839.2	159,444.9	50,874.4	22,435.2	1,084.7	Publishing, printing and reproduction of recorded media					
221	การพิมพ์โฆษณา	84	107,300.1	56,641.8	50,432.2	154.6	71.5	104,444.0	60,464.0	43,304.5	587.2	88.2	Publishing					
2211	การพิมพ์โฆษณาหนังสือ โบรชัวร์ หนังสือเกี่ยวกับ กับคนตรี และการพิมพ์โฆษณาอื่น ๆ	9	74,074.3	45,596.4	28,394.5	83.3	-	45,837.0	32,913.9	12,898.1	25.0	-	Publishing of books, brochures, musical books and other publications					
2212	การพิมพ์โฆษณาหนังสือพิมพ์ วารสาร และนิตยสาร	12	2,057.7	2,034.7	-	23.0	-	3,593.4	2,601.2	501.4	490.8	-	Publishing of newspapers, journals and periodicals					
2219	การพิมพ์โฆษณาอื่น ๆ	63	31,168.2	9,010.7	22,037.7	48.2	71.5	55,013.5	24,948.9	29,905.0	71.4	88.2	Other publishing					
222	การพิมพ์ และกิจกรรมด้านการบริการ ที่เกี่ยวข้องกับการพิมพ์	593	89,869.9	67,965.7	5,702.5	15,076.3	1,125.3	123,089.1	92,674.8	7,569.9	21,848.0	996.5	Printing and service activities related to printing					
2221	การพิมพ์	583	70,130.2	48,581.9	5,502.5	14,920.4	1,125.3	106,321.3	76,208.6	7,419.9	21,696.3	996.5	Printing					
2222	กิจกรรมด้านการบริการที่เกี่ยวข้องกับการพิมพ์	10	19,739.7	19,383.8	200.0	155.9	-	16,767.8	16,466.1	150.0	151.7	-	Service activities related to printing					
223	การทำสำเนาสื่อบันทึกข้อมูล	1	D	D	-	-	-	D	D	-	-	-	Reproduction of recorded media					
2230	การทำสำเนาสื่อบันทึกข้อมูล	1	D	D	-	-	-	D	D	-	-	-	Reproduction of recorded media					
23	การผลิตผลิตภัณฑ์ถ่านโค้ก ผลิตภัณฑ์ที่ได้จาก การกลั่นน้ำมันปิโตรเลียมและเชื้อเพลิงปรมาณู	34	16,449,534.7	12,524,686.0	385,435.7	3,500,933.1	38,479.9	17,977,197.4	13,486,240.1	254,571.5	4,185,360.6	51,025.2	Manufacture of coke, refined petroleum products and nuclear fuel					
231	การผลิตผลิตภัณฑ์ถ่านโค้ก	6	1,000.0	1,000.0	-	-	-	900.0	900.0	-	-	-	Manufacture of coke oven products					
2310	การผลิตผลิตภัณฑ์ถ่านโค้ก	6	1,000.0	1,000.0	-	-	-	900.0	900.0	-	-	-	Manufacture of coke oven products					
232	การผลิตผลิตภัณฑ์ที่ได้จากการกลั่นน้ำมันปิโตรเลียม	28	16,448,534.7	12,523,686.0	385,435.7	3,500,933.1	38,479.9	17,976,297.4	13,485,340.1	254,571.5	4,185,360.6	51,025.2	Manufacture of refined petroleum products					
2320	การผลิตผลิตภัณฑ์ที่ได้จากการกลั่นน้ำมันปิโตรเลียม	28	16,448,534.7	12,523,686.0	385,435.7	3,500,933.1	38,479.9	17,976,297.4	13,485,340.1	254,571.5	4,185,360.6	51,025.2	Manufacture of refined petroleum products					
24	การผลิตเคมีภัณฑ์และผลิตภัณฑ์เคมี	585	29,507,799.2	11,975,636.2	2,002,581.2	14,656,606.8	872,975.0	40,285,029.6	13,656,784.9	2,267,657.9	16,759,156.2	7,601,430.6	Manufacture of chemicals and chemical products					

ตาราง 7 มูลค่าวัตถุดิบและวัสดุประกอบฯ และสินค้าคงเหลือต้นปีและปลายปี 2549 จำแนกตามประเภทอุตสาหกรรม ภาคกลาง พ.ศ. 2550 (ต่อ)

TABLE 7 VALUE OF STOCKS AT THE BEGINNING AND THE END OF 2006 BY CATEGORY OF INDUSTRY, CENTRAL REGION, 2007 (cont'd)

(พันบาท In Thousand Baht)

รหัส Code	ประเภทอุตสาหกรรม Category of Industry	จำนวน สถาน- ประกอบการ Number of establishments	มูลค่า ณ ต้นปี 2549 At the beginning of 2006					มูลค่า ณ ปลายปี 2549 At the end of 2006					Category of Industry					
			รวม Total	วัตถุดิบ และ วัสดุประกอบฯ Materials and components	สินค้า ระหว่าง ผลิต Work in progress	สินค้า สำเร็จรูป Finished goods	สินค้าที่ซื้อ มา จำหน่ายใน สภาพเดิม Goods purchased for resale	รวม Total	วัตถุดิบ และ วัสดุประกอบฯ Materials and components	สินค้า ระหว่าง ผลิต Work in progress	สินค้า สำเร็จรูป Finished goods	สินค้าที่ซื้อ มา จำหน่ายใน สภาพเดิม Goods purchased for resale						
241	การผลิตเคมีภัณฑ์ขั้นมูลฐาน	305	17,828,987.4	6,493,902.1	914,677.3	9,966,372.8	454,035.2	29,328,118.6	8,579,958.8	1,237,464.3	12,464,693.3	7,046,002.2	Manufacture of basic chemicals					
2411	การผลิตเคมีภัณฑ์ขั้นมูลฐาน ยกเว้นปุ๋ยและสารประกอบไนโตรเจน	87	4,713,658.1	1,871,947.2	146,198.0	2,259,030.9	436,482.0	14,288,174.1	3,820,666.3	548,802.5	2,894,767.0	7,023,938.3	Manufacture of basic chemicals, except fertilizers nitrogen compounds					
2412	การผลิตปุ๋ยและสารประกอบไนโตรเจน	151	1,202,893.8	904,633.8	31,711.3	252,741.1	13,807.5	1,776,932.8	1,201,677.3	57,469.5	508,564.6	9,221.3	Manufacture of fertilizers and nitrogen compounds					
2413	การผลิตพลาสติกใน ขั้นต้น และยางสังเคราะห์	67	11,912,435.5	3,717,321.1	736,768.0	7,454,600.8	3,745.7	13,263,011.7	3,557,615.2	631,192.3	9,061,361.7	12,842.5	Manufacture of plastics in primary forms and of synthetic rubber					
242	การผลิตผลิตภัณฑ์เคมีอื่น ๆ	264	8,022,814.3	4,416,092.8	550,523.8	2,640,061.8	416,135.9	7,930,901.3	4,064,973.9	782,582.8	2,557,412.5	525,932.1	Manufacture of other chemical products					
2421	การผลิตสารฆ่าศัตรูพืชและผลิตภัณฑ์เคมี ทางการเกษตรอื่น ๆ	12	72,193.0	44,458.0	9,626.7	10,108.3	8,000.0	74,961.0	45,512.7	9,201.7	12,246.6	8,000.0	Manufacture of pesticides and other agro-chemical products					
2422	การผลิตสีทา น้ำมันชักเงา และสิ่งที่ใช้ทาเคลือบ หมึกพิมพ์และน้ำมันทาไม้ (mastics) ที่คล้ายกัน	38	1,397,714.3	656,812.0	90,387.2	564,571.1	85,944.0	1,477,646.6	763,712.3	98,349.7	574,961.9	40,622.6	Manufacture of paints, varnishes and similar coatings, printing ink and mastics					
2423	การผลิตผลิตภัณฑ์ทางเภสัชกรรม เคมีภัณฑ์ ที่ใช้รักษาโรคและผลิตภัณฑ์ที่ทำจากสมุนไพร	54	347,021.2	209,757.0	18,287.6	118,976.6	-	453,793.6	239,913.5	13,628.1	200,252.0	-	Manufacture of pharmaceuticals, medicinal chemicals and botanical products					
2424	การผลิตสบู่และผงซักฟอก เคมีภัณฑ์ที่ใช้ในการทำ ความสะอาด และขัดเงา เครื่องหอมและสิ่งปรุง แต่งสำหรับประพินร่างกายหรือประพาทองโมม	103	4,916,566.2	2,496,380.9	337,108.2	1,774,603.4	308,473.7	4,027,478.8	1,927,871.5	385,770.9	1,346,026.4	367,810.1	Manufacture of soap and detergents, cleaning and polishing preparations, perfumes and toilet preparations					
2429	การผลิตผลิตภัณฑ์เคมีอื่น ๆ ซึ่งมิได้จัดประเภทไว้ในที่อื่น	57	1,289,319.5	1,008,684.9	95,114.1	171,802.4	13,718.2	1,897,021.3	1,087,964.0	275,632.4	423,925.6	109,499.3	Manufacture of other chemical products n.e.c.					
243	การผลิตเส้นใยประดิษฐ์	16	3,655,997.5	1,065,641.3	537,380.1	2,050,172.2	2,803.9	3,026,009.7	1,011,852.2	247,610.8	1,737,050.4	29,496.3	Manufacture of man-made fibres					
2430	การผลิตเส้นใยประดิษฐ์	16	3,655,997.5	1,065,641.3	537,380.1	2,050,172.2	2,803.9	3,026,009.7	1,011,852.2	247,610.8	1,737,050.4	29,496.3	Manufacture of man-made fibres					
25	การผลิตผลิตภัณฑ์ยางและพลาสติก	688	15,271,288.6	8,206,652.2	3,354,048.5	3,490,125.2	220,462.7	18,528,266.6	8,958,842.2	4,027,936.5	5,186,922.6	354,565.2	Manufacture of rubber and plastics products					
251	การผลิตผลิตภัณฑ์ยาง	150	4,941,912.6	2,317,034.5	1,546,629.1	1,021,922.8	56,326.1	6,662,688.1	2,348,177.4	1,747,632.2	2,501,219.4	65,659.1	Manufacture of rubber products					
2511	การผลิตยางนอกและยางใน การหล่อคอกยาง และการซ่อมสร้างยาง	46	3,043,682.5	1,568,119.3	1,154,452.0	276,615.8	44,495.5	4,316,864.9	1,375,425.4	1,326,739.6	1,557,565.5	57,134.4	Manufacture of rubber tyres and tubes; retreading and rebuilding of rubber tyres					

ตาราง 7 มูลค่าวัตถุดิบและวัสดุประกอบฯ และสินค้าคงเหลือต้นปีและปลายปี 2549 จำแนกตามประเภทอุตสาหกรรม ภาคกลาง พ.ศ. 2550 (ต่อ)

TABLE 7 VALUE OF STOCKS AT THE BEGINNING AND THE END OF 2006 BY CATEGORY OF INDUSTRY, CENTRAL REGION, 2007 (cont'd)

(พันบาท In Thousand Baht)

รหัส Code	ประเภทอุตสาหกรรม Category of Industry	จำนวน สถาน- ประกอบการ Number of establishments	มูลค่า ณ ต้นปี 2549 At the beginning of 2006					มูลค่า ณ ปลายปี 2549 At the end of 2006					Category of Industry					
			รวม Total	วัตถุดิบ และ วัสดุประกอบฯ Materials and components	สินค้า ระหว่าง ผลิต Work in progress	สินค้า สำเร็จรูป Finished goods	สินค้าที่ซื้อ มา จำหน่ายใน สภาพเดิม Goods purchased for resale	รวม Total	วัตถุดิบ และ วัสดุประกอบฯ Materials and components	สินค้า ระหว่าง ผลิต Work in progress	สินค้า สำเร็จรูป Finished goods	สินค้าที่ซื้อ มา จำหน่ายใน สภาพเดิม Goods purchased for resale						
2519	การผลิตผลิตภัณฑ์ยางอื่น ๆ	104	1,898,230.1	748,915.2	392,177.1	745,307.0	11,830.7	2,345,823.2	972,752.1	420,892.5	943,653.9	8,524.7	Manufacture of other rubber products					
252	การผลิตผลิตภัณฑ์พลาสติก	538	10,329,376.0	5,889,617.7	1,807,419.3	2,468,202.4	164,136.5	11,865,578.4	6,610,664.8	2,280,304.3	2,685,703.2	288,906.1	Manufacture of plastic products					
2520	การผลิตผลิตภัณฑ์พลาสติก	538	10,329,376.0	5,889,617.7	1,807,419.3	2,468,202.4	164,136.5	11,865,578.4	6,610,664.8	2,280,304.3	2,685,703.2	288,906.1	Manufacture of plastic products					
26	การผลิตผลิตภัณฑ์จากแร่โลหะ	3,106	14,895,820.3	5,693,878.1	1,926,938.0	6,393,795.5	881,208.7	17,081,459.5	6,265,390.4	2,611,682.9	7,326,264.4	878,121.7	Manufacture of other non-metallic mineral products					
261	การผลิตแก้วและผลิตภัณฑ์แก้ว	82	3,252,589.6	1,367,302.2	296,981.8	1,406,156.8	182,148.9	2,986,851.8	1,565,403.9	218,146.4	1,154,575.8	48,725.8	Manufacture of glass and glass products					
2610	การผลิตแก้วและผลิตภัณฑ์แก้ว	82	3,252,589.6	1,367,302.2	296,981.8	1,406,156.8	182,148.9	2,986,851.8	1,565,403.9	218,146.4	1,154,575.8	48,725.8	Manufacture of glass and glass products					
269	การผลิตผลิตภัณฑ์แร่โลหะ ซึ่งมิได้จัดประเภทไว้ในที่อื่น	3,024	11,643,230.7	4,326,575.9	1,629,956.3	4,987,638.6	699,059.8	14,094,607.7	4,699,986.5	2,393,536.5	6,171,688.7	829,395.9	Manufacture of non-structural non-refractory ceramic ware					
2691	การผลิตเซรามิกชนิดไม่ทนไฟ ซึ่งไม่ได้ใช้ในงานก่อสร้าง	185	2,598,919.4	696,237.6	428,618.2	1,215,892.7	258,170.8	3,011,571.5	722,686.3	692,156.0	1,341,677.5	255,051.7	Manufacture of non-structural non-refractory ceramic ware					
2692	การผลิตผลิตภัณฑ์เซรามิกชนิดทนไฟ	65	842,496.8	297,380.1	57,632.5	246,981.5	240,502.7	1,185,158.0	426,714.6	63,136.4	422,459.8	272,847.2	Manufacture of refractory ceramic products					
2693	การผลิตผลิตภัณฑ์จากดินชนิดไม่ทนไฟ ซึ่งใช้กับงานก่อสร้าง	1,230	2,547,196.8	1,134,155.4	236,525.5	1,060,114.2	116,401.7	3,133,722.8	1,309,890.0	410,610.4	1,329,455.9	83,766.4	Manufacture of structural non-refractory clay products					
2694	การผลิตซีเมนต์ ปูนขาว และปูนปลาสเตอร์	170	1,026,640.1	704,529.4	78,867.3	241,201.2	2,042.2	1,386,856.3	821,491.5	96,200.7	436,061.9	33,102.2	Manufacture of cement, lime and plaster					
2695	การผลิตผลิตภัณฑ์จากคอนกรีต ซีเมนต์ และปูนปลาสเตอร์	1,131	3,678,156.7	979,692.2	638,202.8	1,982,042.2	78,219.5	4,428,187.5	960,170.7	936,892.8	2,354,663.3	176,460.6	Manufacture of articles of concrete, cement and plaster					
2696	การตัด การขึ้นรูป และการแต่งสำเร็จหิน	204	547,391.5	184,431.7	156,874.9	204,786.5	1,298.4	554,143.0	194,884.6	148,641.5	209,595.2	1,021.8	Cutting, shaping and finishing of stone					
2699	การผลิตผลิตภัณฑ์แร่โลหะอื่น ๆ ซึ่งมิได้จัดประเภทไว้ในที่อื่น	39	402,429.5	330,149.5	33,235.1	36,620.4	2,424.4	394,968.5	264,148.8	45,898.8	77,775.0	7,145.9	Manufacture of other non-metallic mineral products n.e.c.					
27	การผลิตโลหะขั้นมูลฐาน	334	22,210,856.0	14,154,080.2	1,929,203.2	6,079,869.6	47,703.0	22,534,918.4	14,217,769.7	1,594,228.1	6,603,386.8	119,533.9	Manufacture of basic metals					
271	การผลิตเหล็กและเหล็กกล้าขั้นมูลฐาน	106	15,211,829.8	10,690,171.8	514,254.5	3,988,336.4	19,067.0	14,667,287.6	9,661,134.4	395,919.8	4,586,785.3	23,448.1	Manufacture of basic iron and steel					
2710	การผลิตเหล็กและเหล็กกล้าขั้นมูลฐาน	106	15,211,829.8	10,690,171.8	514,254.5	3,988,336.4	19,067.0	14,667,287.6	9,661,134.4	395,919.8	4,586,785.3	23,448.1	Manufacture of basic iron and steel					

ตาราง 7 มูลค่าวัตถุดิบและวัสดุประกอบฯ และสินค้าคงเหลือต้นปีและปลายปี 2549 จำแนกตามประเภทอุตสาหกรรม ภาคกลาง พ.ศ. 2550 (ต่อ)

TABLE 7 VALUE OF STOCKS AT THE BEGINNING AND THE END OF 2006 BY CATEGORY OF INDUSTRY, CENTRAL REGION, 2007 (cont'd)

(พันบาท In Thousand Baht)

รหัส Code	ประเภทอุตสาหกรรม Category of Industry	จำนวน ประกอบกร Number of establishments	มูลค่า ณ ต้นปี 2549 At the beginning of 2006					มูลค่า ณ ปลายปี 2549 At the end of 2006					Category of Industry
			รวม Total	วัตถุดิบ และ วัสดุประกอบฯ Materials and components	สินค้า ระหว่าง ผลิต Work in progress	สินค้า สำเร็จรูป Finished goods	สินค้า ที่ซื้อ มา สภาพเดิม Goods purchased for resale	รวม Total	วัตถุดิบ และ วัสดุประกอบฯ Materials and components	สินค้า ระหว่าง ผลิต Work in progress	สินค้า สำเร็จรูป Finished goods	สินค้า ที่ซื้อ มา สภาพเดิม Goods purchased for resale	
272	การผลิตโลหะมีค่าและโลหะอื่น ที่มีใช้เหล็กขั้นมูลฐาน	82	5,321,594.7	2,625,486.9	916,575.1	1,760,830.9	18,701.8	6,005,987.3	3,713,010.2	737,999.4	1,554,977.8	-	Manufacture of basic precious and non-ferrous metals
2720	การผลิตโลหะมีค่าและโลหะอื่น ที่มีใช้เหล็กขั้นมูลฐาน	82	5,321,594.7	2,625,486.9	916,575.1	1,760,830.9	18,701.8	6,005,987.3	3,713,010.2	737,999.4	1,554,977.8	-	Manufacture of basic precious and non-ferrous metals
273	การหล่อโลหะ	146	1,677,431.5	838,421.5	498,373.6	330,702.2	9,934.2	1,861,643.6	843,625.1	460,308.9	461,623.7	96,085.8	Casting of metals
2731	การหล่อเหล็กและเหล็กกล้า	31	1,050,052.6	570,227.8	293,973.5	176,270.5	9,580.8	1,198,154.2	524,638.3	283,808.4	293,899.0	95,808.5	Casting of iron and steel
2732	การหล่อโลหะที่มีใช้เหล็ก	115	627,378.9	268,193.8	204,400.1	154,431.7	353.3	663,489.4	318,986.8	176,500.5	167,724.7	277.3	Casting of non-ferrous metals
28	การผลิตผลิตภัณฑ์ที่ทำจากโลหะประดิษฐ์ ยกเว้นเครื่องจักรและอุปกรณ์	5,282	17,305,785.7	10,207,398.2	2,898,316.1	3,550,121.5	649,949.9	21,809,438.2	12,113,196.5	3,492,566.3	4,932,610.5	1,271,064.9	Manufacture of fabricated metal products, except machinery and equipment
281	การผลิตผลิตภัณฑ์ที่มีโครงสร้างเป็นโลหะ ถังน้ำ ที่เก็บน้ำ และเครื่องกำเนิดไอน้ำ	2,673	3,047,485.9	1,413,856.6	659,009.7	432,146.6	542,473.0	3,874,691.2	1,601,387.7	913,042.0	453,240.1	907,021.5	Manufacture of structural metal products, tanks, reservoirs and steam generators
2811	การผลิตผลิตภัณฑ์ที่มีโครงสร้างเป็นโลหะ	2,621	2,588,287.5	1,270,784.8	372,186.8	402,862.9	542,453.0	3,127,011.2	1,318,235.0	467,681.0	435,088.7	906,006.5	Manufacture of structural metal products
2812	การผลิตถังน้ำ ที่เก็บน้ำ และภาชนะบรรจุ ที่ทำจากโลหะ	48	429,723.5	122,214.5	278,205.3	29,283.7	20.0	723,442.4	258,915.0	445,361.0	18,151.4	1,015.0	Manufacture of tanks, reservoirs and containers of metal
2813	การผลิตเครื่องกำเนิดไอน้ำ ยกเว้นหม้อน้ำ (boiler) น้ำร้อนสำหรับการทำความร้อนจากส่วนกลาง	4	29,474.9	20,857.3	8,617.6	-	-	24,237.7	24,237.7	-	-	-	Manufacture of steam generators, except central heating hot water boilers
289	การผลิตผลิตภัณฑ์โลหะประดิษฐ์อื่น ๆ รวมทั้งกิจกรรมด้านการบริการแก่ผู้ผลิต ผลิตภัณฑ์โลหะประดิษฐ์	2,609	14,258,299.8	8,793,541.6	2,239,306.4	3,117,974.9	107,476.9	17,934,746.9	10,511,808.8	2,579,524.3	4,479,370.4	364,043.4	Manufacture of other fabricated metal products; service activities to producers of fabricated metal products
2891	การผลิตผลิตภัณฑ์โลหะที่ทำขึ้นโดยวิธีการตี การกด การดัดพับ และการรีดในรูปแบบต่าง ๆ รวมทั้งการผสมโลหะผง	1,387	1,461,942.4	756,607.0	404,952.3	297,093.2	3,289.9	1,701,037.7	788,876.8	496,124.9	411,907.7	4,128.3	Forging, pressing, stamping and roll-forming of metal; powder metallurgy
2892	การตกแต่งและการเคลือบโลหะ รวมทั้งการ ดำเนินการเกี่ยวกับวิศวกรรมเครื่องกลที่ได้รับ ค่าธรรมเนียมตอบแทนหรือ โดยการทำสัญญาจ้าง	781	2,697,127.7	1,829,671.1	184,499.8	682,883.1	73.8	3,321,020.8	2,075,287.3	135,163.7	1,018,131.9	92,438.0	Treatment and coating of metals; general mechanical engineering on a fee or contract basis

ตาราง 7 มูลค่าวัตถุดิบและวัสดุประกอบฯ และสินค้าคงเหลือต้นปีและปลายปี 2549 จำแนกตามประเภทอุตสาหกรรม ภาคกลาง พ.ศ. 2550 (ต่อ)

TABLE 7 VALUE OF STOCKS AT THE BEGINNING AND THE END OF 2006 BY CATEGORY OF INDUSTRY, CENTRAL REGION, 2007 (cont'd)

(พันบาท In Thousand Baht)

รหัส Code	ประเภทอุตสาหกรรม Category of Industry	จำนวน ประกอบ การ Number of establishments	มูลค่า ณ ต้นปี 2549 At the beginning of 2006					มูลค่า ณ ปลายปี 2549 At the end of 2006														
			รวม Total	วัตถุดิบ และ วัสดุประกอบฯ Materials and components	สินค้า ระหว่าง ผลิต Work in progress	สินค้า สำเร็จรูป Finished goods	สินค้าที่ซื้อ มา จำหน่ายใน สภาพเดิม Goods purchased for resale	รวม Total	วัตถุดิบ และ วัสดุประกอบฯ Materials and components	สินค้า ระหว่าง ผลิต Work in progress	สินค้า สำเร็จรูป Finished goods	สินค้าที่ซื้อ มา จำหน่ายใน สภาพเดิม Goods purchased for resale										
													Category of Industry									
2893	การผลิตของมีคม เครื่องมือที่ใช้งานด้วยมือ และเครื่องโลหะทั่วไป	243	1,623,118.0	435,036.2	96,467.4	1,039,978.9	51,635.5	2,022,258.6	140,277.3	98,249.0	1,740,445.4	43,286.9	Manufacture of cutlery, hand tools and general hardware									
2899	การผลิตผลิตภัณฑ์โลหะประดิษฐ์อื่น ๆ ซึ่งมิได้จัดประเภทไว้ในที่อื่น	198	8,476,111.7	5,772,227.4	1,553,386.8	1,098,019.7	52,477.8	10,890,429.8	7,507,367.4	1,849,986.8	1,308,885.4	224,190.1	Manufacture of other fabricated metal products n.e.c.									
29	การผลิตเครื่องจักรและอุปกรณ์ ซึ่งมิได้จัดประเภทไว้ในที่อื่น	1,083	20,661,164.8	10,457,044.7	4,183,616.3	5,688,545.2	331,958.6	22,766,491.7	10,583,094.2	4,327,494.9	7,178,970.2	676,932.3	Manufacture of machinery and equipment n.e.c.									
291	การผลิตเครื่องจักรที่ใช้งานทั่วไป	197	14,153,926.5	7,108,315.8	2,314,400.3	4,535,746.3	195,464.1	16,153,796.4	7,410,714.9	2,403,028.1	5,766,912.3	573,141.1	Manufacture of general purpose machinery									
2911	การผลิตเครื่องยนต์และเครื่องกังหัน ยกเว้น เครื่องยนต์ที่ใช้กับอากาศยาน ยานยนต์ และรถจักรยาน/รถจักรยานยนต์	18	60,600.9	47,462.6	-	13,138.3	-	58,915.7	41,472.2	-	17,431.6	12.0	Manufacture of engines and turbines, except aircraft, vehicle and cycle engines									
2912	การผลิตเครื่องสูบลม เครื่องอัด แท้ป และวาล์ว	48	615,997.0	397,376.4	112,572.1	106,048.5	-	590,163.3	349,866.9	98,196.7	130,099.8	12,000.0	Manufacture of pumps, compressors, taps and valves									
2913	การผลิตแบริ่ง (ดัดบลูกปืน) เกียร์และเครื่องเกียร์ และอุปกรณ์ที่ใช้ขับเคลื่อน	30	1,357,359.6	289,818.8	43,730.3	989,283.5	34,527.0	1,680,661.5	159,626.1	83,042.4	1,392,089.2	45,903.7	Manufacture of bearings, gears, gearing and driving elements									
2914	การผลิตเตาอบ เตาเผา และเครื่องฟ้น หรือเครื่องนึ่งเชื้อเพลิงของเตาเผา	5	21.0	11.0	-	10.0	-	20.8	2.8	-	18.0	-	Manufacture of ovens, furnaces and furnace burners									
2915	การผลิตอุปกรณ์ที่ใช้ในการยกและการขนย้าย	16	2,104,550.3	1,073,299.8	881,291.5	136,633.8	13,325.3	2,503,923.0	1,204,965.6	936,298.8	129,390.8	233,267.8	Manufacture of lifting and handling equipment									
2919	การผลิตเครื่องจักรที่ใช้งานทั่วไปอื่น ๆ	80	10,015,397.7	5,300,347.2	1,276,806.4	3,290,632.3	147,611.8	11,320,112.0	5,654,781.3	1,285,490.2	4,097,882.9	281,957.6	Manufacture of other general purpose machinery									
292	การผลิตเครื่องจักรที่ใช้งานเฉพาะอย่าง	858	3,416,323.4	1,116,557.1	1,453,648.9	709,897.8	136,219.6	3,968,998.0	1,309,611.5	1,548,666.5	1,011,129.4	99,590.6	Manufacture of special purpose machinery									
2921	การผลิตเครื่องจักรที่ใช้ในการเกษตรและการป่าไม้	668	712,714.3	204,727.8	215,792.7	160,664.0	131,529.8	627,230.0	167,078.9	211,533.7	183,461.5	65,155.8	Manufacture of agricultural and forestry machinery									
2922	การผลิตเครื่องมือกล	61	761,885.6	280,080.8	282,442.3	196,380.7	2,981.8	1,031,328.3	374,831.6	393,101.7	260,224.0	3,171.1	Manufacture of machine-tools									
2923	การผลิตเครื่องจักรสำหรับโลหกรรม	4	67,150.5	28,896.7	32,771.7	5,482.2	-	69,221.3	41,038.2	24,061.4	3,966.6	155.0	Manufacture of machinery for metallurgy									
2924	การผลิตเครื่องจักรที่ใช้ในการทำเหมืองแร่ เหมืองหิน และการก่อสร้าง	45	23,174.2	14,953.2	1,197.3	7,023.7	-	27,307.0	14,042.6	1,543.7	11,720.7	-	Manufacture of machinery for mining, quarrying and construction									
2925	การผลิตเครื่องจักรที่ใช้ในกระบวนการ ผลิตอาหาร เครื่องดื่ม และยาสูบ	17	755,668.1	187,903.1	556,380.8	11,384.2	-	871,191.7	192,360.7	516,889.5	133,941.4	28,000.0	Manufacture of machinery for food, beverage and tobacco processing									

ตาราง 7 มูลค่าวัตถุดิบและวัสดุประกอบฯ และสินค้าคงเหลือต้นปีและปลายปี 2549 จำแนกตามประเภทอุตสาหกรรม ภาคกลาง พ.ศ. 2550 (ต่อ)

TABLE 7 VALUE OF STOCKS AT THE BEGINNING AND THE END OF 2006 BY CATEGORY OF INDUSTRY, CENTRAL REGION, 2007 (cont'd)

(พันบาท In Thousand Baht)

รหัส Code	ประเภทอุตสาหกรรม Category of Industry	จำนวน สถาน- ประกอบการ Number of establishments	มูลค่า ณ ต้นปี 2549 At the beginning of 2006					มูลค่า ณ ปลายปี 2549 At the end of 2006					Category of Industry
			รวม Total	วัตถุดิบ และ วัสดุประกอบฯ Materials and components	สินค้า ระหว่าง ผลิต Work in progress	สินค้า สำเร็จรูป Finished goods	สินค้าที่ซื้อ มา จำหน่ายใน สภาพเดิม Goods purchased for resale	รวม Total	วัตถุดิบ และ วัสดุประกอบฯ Materials and components	สินค้า ระหว่าง ผลิต Work in progress	สินค้า สำเร็จรูป Finished goods	สินค้าที่ซื้อ มา จำหน่ายใน สภาพเดิม Goods purchased for resale	
2926	การผลิตเครื่องจักรที่ใช้ในการผลิตสิ่งทอ เครื่องแต่งกาย และเครื่องหนัง	9	385,373.8	164,105.1	55,448.9	164,111.6	1,708.1	451,256.1	206,345.1	45,451.1	196,351.3	3,108.7	Manufacture of machinery for textile, apparel and leather production
2927	การผลิตอาวุธและกระสุน	4	58,283.5	44,727.1	1,368.0	12,188.4	-	75,634.1	61,265.9	3,000.0	11,368.2	-	Manufacture of weapons and ammunition
2929	การผลิตเครื่องจักรที่ใช้ในงานเฉพาะอย่าง อื่น ๆ	50	652,073.4	191,163.3	308,247.1	152,663.0	-	815,829.5	252,648.4	353,085.4	210,095.6	-	Manufacture of other special purpose machinery
293	การผลิตเครื่องใช้ในบ้านเรือน ซึ่งมิได้จัดประเภทไว้ในที่อื่น	28	3,090,914.9	2,232,171.8	415,567.1	442,901.1	274.9	2,643,697.3	1,862,767.8	375,800.3	400,928.6	4,200.6	Manufacture of domestic appliances n.e.c.
2930	การผลิตเครื่องใช้ในบ้านเรือน ซึ่งมิได้จัดประเภทไว้ในที่อื่น	28	3,090,914.9	2,232,171.8	415,567.1	442,901.1	274.9	2,643,697.3	1,862,767.8	375,800.3	400,928.6	4,200.6	Manufacture of domestic appliances n.e.c.
30	การผลิตเครื่องจักรสำนักงาน												Manufacture of office, accounting
	เครื่องทำบัญชี และเครื่องคำนวณ	24	966,424.4	485,451.5	332,281.5	148,591.4	100.0	995,788.7	544,207.4	297,913.7	153,667.5	-	and computing machinery
300	การผลิตเครื่องจักรสำนักงาน เครื่องทำบัญชีและเครื่องคำนวณ	24	966,424.4	485,451.5	332,281.5	148,591.4	100.0	995,788.7	544,207.4	297,913.7	153,667.5	-	Manufacture of office, accounting and computing machinery
3000	การผลิตเครื่องจักรสำนักงาน เครื่องทำบัญชี และเครื่องคำนวณ	24	966,424.4	485,451.5	332,281.5	148,591.4	100.0	995,788.7	544,207.4	297,913.7	153,667.5	-	Manufacture of office, accounting and computing machinery
31	การผลิตเครื่องจักรและเครื่องอุปกรณ์ไฟฟ้า												Manufacture of electrical machinery
	ซึ่งมิได้จัดประเภทไว้ในที่อื่น	159	8,710,088.0	5,330,189.5	1,356,423.4	1,378,657.8	644,817.3	10,307,971.2	6,248,650.0	1,782,995.2	1,500,587.7	775,738.3	and apparatus n.e.c.
311	การผลิตมอเตอร์ไฟฟ้า เครื่องกำเนิดไฟฟ้า และหม้อแปลงไฟฟ้า	59	1,728,759.3	1,077,625.6	353,804.4	297,078.5	250.7	2,283,435.5	1,512,944.5	509,873.8	260,284.2	332.9	Manufacture of electric motors, generators and transformers
3110	การผลิตมอเตอร์ไฟฟ้า เครื่องกำเนิดไฟฟ้า และหม้อแปลงไฟฟ้า	59	1,728,759.3	1,077,625.6	353,804.4	297,078.5	250.7	2,283,435.5	1,512,944.5	509,873.8	260,284.2	332.9	Manufacture of electric motors, generators and transformers
312	การผลิตอุปกรณ์เพื่อการจ่าย และควบคุมกระแสไฟฟ้า	36	4,270,081.6	2,551,801.9	594,657.4	479,564.7	644,057.6	4,421,754.0	2,431,008.8	726,261.8	492,052.9	772,430.5	Manufacture of electricity distribution and control apparatus
3120	การผลิตอุปกรณ์เพื่อการจ่าย และควบคุมกระแสไฟฟ้า	36	4,270,081.6	2,551,801.9	594,657.4	479,564.7	644,057.6	4,421,754.0	2,431,008.8	726,261.8	492,052.9	772,430.5	Manufacture of electricity distribution and control apparatus

ตาราง 7 มูลค่าวัตถุดิบและวัสดุประกอบฯ และสินค้าคงเหลือต้นปีและปลายปี 2549 จำแนกตามประเภทอุตสาหกรรม ภาคกลาง พ.ศ. 2550 (ต่อ)

TABLE 7 VALUE OF STOCKS AT THE BEGINNING AND THE END OF 2006 BY CATEGORY OF INDUSTRY, CENTRAL REGION, 2007 (cont'd)

(พันบาท In Thousand Baht)

รหัส Code	ประเภทอุตสาหกรรม Category of Industry	จำนวน สถาน- ประกอบการ Number of establishments	มูลค่า ณ ต้นปี 2549 At the beginning of 2006					มูลค่า ณ ปลายปี 2549 At the end of 2006					Category of Industry					
			รวม Total	วัตถุดิบ และ วัสดุประกอบฯ Materials and components	สินค้า ระหว่าง ผลิต Work in progress	สินค้า สำเร็จรูป Finished goods	สินค้าที่ซื้อ มา จำหน่ายใน สภาพเดิม Goods purchased for resale	รวม Total	วัตถุดิบ และ วัสดุประกอบฯ Materials and components	สินค้า ระหว่าง ผลิต Work in progress	สินค้า สำเร็จรูป Finished goods	สินค้าที่ซื้อ มา จำหน่ายใน สภาพเดิม Goods purchased for resale						
313	การผลิตลวดและเคเบิลที่หุ้มฉนวน	19	1,288,286.2	710,290.9	202,116.2	375,879.1	-	1,849,830.5	1,175,603.9	281,295.2	392,931.4	-	Manufacture of insulated wire and cable					
3130	การผลิตลวดและเคเบิลที่หุ้มฉนวน	19	1,288,286.2	710,290.9	202,116.2	375,879.1	-	1,849,830.5	1,175,603.9	281,295.2	392,931.4	-	Manufacture of insulated wire and cable					
314	การผลิตหม้อสะสมไฟฟ้า เซลล์ปฐมภูมิ และแบตเตอรี่ปฐมภูมิ	7	262,629.5	169,335.6	61,185.5	31,675.2	433.2	394,184.0	213,090.2	80,646.3	98,080.7	2,366.8	Manufacture of accumulators, primary cells and primary batteries					
3140	การผลิตหม้อสะสมไฟฟ้า เซลล์ปฐมภูมิ และแบตเตอรี่ปฐมภูมิ	7	262,629.5	169,335.6	61,185.5	31,675.2	433.2	394,184.0	213,090.2	80,646.3	98,080.7	2,366.8	Manufacture of accumulators, primary cells and primary batteries					
315	การผลิตหลอดไฟฟ้าและเครื่องอุปกรณ์ สำหรับให้แสงสว่าง	8	54,952.5	22,081.4	5,009.9	27,861.2	-	117,489.4	80,036.5	6,231.9	31,221.1	-	Manufacture of electric lamp					
3150	การผลิตหลอดไฟฟ้าและเครื่องอุปกรณ์ สำหรับให้แสงสว่าง	8	54,952.5	22,081.4	5,009.9	27,861.2	-	117,489.4	80,036.5	6,231.9	31,221.1	-	Manufacture of electric lamps					
319	การผลิตเครื่องอุปกรณ์ไฟฟ้าอื่น ๆ ซึ่งมิได้จัดประเภทไว้ในที่อื่น	30	1,105,379.0	799,054.1	139,649.9	166,599.2	75.8	1,241,277.8	835,966.0	178,686.3	226,017.3	608.1	Manufacture of other electrical equipment n.e.c.					
3190	การผลิตเครื่องอุปกรณ์ไฟฟ้าอื่น ๆ ซึ่งมิได้จัดประเภทไว้ในที่อื่น	30	1,105,379.0	799,054.1	139,649.9	166,599.2	75.8	1,241,277.8	835,966.0	178,686.3	226,017.3	608.1	Manufacture of other electrical equipment n.e.c.					
32	การผลิตอุปกรณ์และเครื่องอุปกรณ์วิทยุ โทรทัศน์ และการสื่อสาร	228	40,407,589.8	19,879,216.9	10,192,027.3	10,056,361.1	279,984.4	42,209,538.4	21,480,291.4	8,048,829.4	12,453,743.6	226,674.0	Manufacture of radio, television and communication equipment and apparatus					
321	การผลิตหลอดอิเล็กทรอนิกส์ และส่วนประกอบอิเล็กทรอนิกส์อื่น ๆ	174	23,014,040.5	13,019,431.1	4,318,146.5	5,404,567.8	271,895.1	28,142,046.2	15,989,721.3	4,637,679.1	7,299,614.1	215,031.7	Manufacture of electronic valves and tubes and other electronic components					
3210	การผลิตหลอดอิเล็กทรอนิกส์ และส่วนประกอบอิเล็กทรอนิกส์อื่น ๆ	174	23,014,040.5	13,019,431.1	4,318,146.5	5,404,567.8	271,895.1	28,142,046.2	15,989,721.3	4,637,679.1	7,299,614.1	215,031.7	Manufacture of electronic valves and tubes and other electronic components					
322	การผลิตเครื่องส่งสัญญาณ โทรทัศน์และวิทยุ และเครื่องอุปกรณ์สำหรับโทรศัพท์ และโทรเลขแบบใช้สาย	6	545,379.2	368,646.5	99,802.6	73,917.5	3,012.6	541,292.6	384,954.7	93,504.8	59,621.4	3,211.6	Manufacture of television and radio transmitters and apparatus for line telephony and line telegraphy					
3220	การผลิตเครื่องส่งสัญญาณ โทรทัศน์ และวิทยุและเครื่องอุปกรณ์ สำหรับโทรศัพท์ และโทรเลขแบบใช้สาย	6	545,379.2	368,646.5	99,802.6	73,917.5	3,012.6	541,292.6	384,954.7	93,504.8	59,621.4	3,211.6	Manufacture of television and radio transmitters and apparatus for line telephony and line telegraphy					

ตาราง 7 มูลค่าวัตถุดิบและวัสดุประกอบฯ และสินค้าคงเหลือต้นปีและปลายปี 2549 จำแนกตามประเภทอุตสาหกรรม ภาคกลาง พ.ศ. 2550 (ต่อ)

TABLE 7 VALUE OF STOCKS AT THE BEGINNING AND THE END OF 2006 BY CATEGORY OF INDUSTRY, CENTRAL REGION, 2007 (cont'd)

(พันบาท In Thousand Baht)

รหัส Code	ประเภทอุตสาหกรรม Category of Industry	จำนวน สถาน- ประกอบการ Number of establishments	มูลค่า ณ ต้นปี 2549 At the beginning of 2006					มูลค่า ณ ปลายปี 2549 At the end of 2006					Category of Industry										
			รวม Total	วัตถุดิบ และ วัสดุประกอบฯ Materials and components	สินค้า ระหว่าง ผลิต Work in progress	สินค้า สำเร็จรูป Finished goods	สินค้าที่ซื้อ มา จำหน่ายใน สภาพเดิม Goods purchased for resale	รวม Total	วัตถุดิบ และ วัสดุประกอบฯ Materials and components	สินค้า ระหว่าง ผลิต Work in progress	สินค้า สำเร็จรูป Finished goods	สินค้าที่ซื้อ มา จำหน่ายใน สภาพเดิม Goods purchased for resale											
323	การผลิตเครื่องรับโทรทัศน์และวิทยุ เครื่องบันทึกเสียงหรือภาพ หรือเครื่องขบวนการวีดิทัศน์หรือวีดิโอโทรทัศน์ และสินค้าที่เกี่ยวข้อง	48	16,848,170.1	6,491,139.2	5,774,078.3	4,577,875.8	5,076.8	13,526,199.6	5,105,615.4	3,317,645.5	5,094,508.1	8,430.7	Manufacture of television and radio receivers and associated consumer goods										
3230	การผลิตเครื่องรับโทรทัศน์และวิทยุ เครื่องบันทึกเสียงหรือภาพ หรือเครื่องขบวนการวีดิทัศน์หรือวีดิโอโทรทัศน์ และสินค้าที่เกี่ยวข้อง	48	16,848,170.1	6,491,139.2	5,774,078.3	4,577,875.8	5,076.8	13,526,199.6	5,105,615.4	3,317,645.5	5,094,508.1	8,430.7	Manufacture of television and radio receivers and associated consumer goods										
33	การผลิตอุปกรณ์ที่ใช้ในทางการแพทย์ การวัดความเที่ยงและอุปกรณ์ที่ใช้ในทางทัศนศาสตร์ นาฬิกา	64	2,122,003.7	894,927.8	691,003.6	536,072.3	-	2,072,324.4	781,606.4	513,519.9	773,948.6	3,249.4	Manufacture of medical, precision and optical instruments, watches and clocks										
331	การผลิตอุปกรณ์และเครื่องใช้ในทางการแพทย์และเครื่องใช้ที่ใช้ในการวัดการตรวจสอบ การทดสอบ การเดินเรือ/การเดินอากาศและใช้ในวัตถุประสงค์อื่น ๆ ยกเว้นอุปกรณ์ที่ใช้ในทางทัศนศาสตร์	58	115,238.0	103,284.4	6,420.6	5,532.9	-	142,996.6	111,984.7	10,044.2	20,967.7	-	Manufacture of medical appliances and instruments and appliances for measuring, checking, testing, navigating and other purposes, except optical instruments										
3311	การผลิตอุปกรณ์ที่ใช้ในทางการแพทย์ และ ศัลยกรรม และเครื่องใช้ทางศัลยกรรมกระดูก	55	111,393.0	100,121.0	6,342.2	4,929.8	-	139,705.4	109,158.0	9,905.8	20,641.7	-	Manufacture of medical and surgical equipment and or orthopaedic appliances										
3312	การผลิตอุปกรณ์และเครื่องใช้เพื่อการวัดการตรวจสอบการทดสอบ การเดินเรือ/การเดินอากาศ และใช้ในวัตถุประสงค์อื่น ๆ ยกเว้น อุปกรณ์ควบคุมกระบวนการผลิตในทางอุตสาหกรรม	2	-	-	-	-	-	-	-	-	-	-	Manufacture of instruments and appliances for measuring, checking, testing, navigating and other purposes, except industrial process control equipment										
3313	การผลิตอุปกรณ์ควบคุมกระบวนการผลิตในทางอุตสาหกรรม	1	D	D	D	D	-	D	D	D	D	-	Manufacture of industrial process control equipment										
332	การผลิตอุปกรณ์ที่ใช้ในทางทัศนศาสตร์ และเครื่องอุปกรณ์เกี่ยวกับการถ่ายภาพ	4	2,006,695.2	791,602.9	684,582.9	530,509.4	-	1,929,312.7	669,606.7	503,475.7	752,981.0	3,249.4	Manufacture of optical instruments and photographic equipment										
3320	การผลิตอุปกรณ์ที่ใช้ในทางทัศนศาสตร์ และเครื่องอุปกรณ์เกี่ยวกับการถ่ายภาพ	4	2,006,695.2	791,602.9	684,582.9	530,509.4	-	1,929,312.7	669,606.7	503,475.7	752,981.0	3,249.4	Manufacture of optical instruments and photographic equipment										
333	การผลิตนาฬิกา	2	D	D	-	D	-	D	D	-	-	-	Manufacture of watches and clocks										

ตาราง 7 มูลค่าวัตถุดิบและวัสดุประกอบฯ และสินค้าคงเหลือต้นปีและปลายปี 2549 จำแนกตามประเภทอุตสาหกรรม ภาคกลาง พ.ศ. 2550 (ต่อ)

TABLE 7 VALUE OF STOCKS AT THE BEGINNING AND THE END OF 2006 BY CATEGORY OF INDUSTRY, CENTRAL REGION, 2007 (cont'd)

(พันบาท In Thousand Baht)

รหัส Code	ประเภทอุตสาหกรรม Category of Industry	จำนวน ประกอบ การ Number of establishments	มูลค่า ณ ต้นปี 2549 At the beginning of 2006					มูลค่า ณ ปลายปี 2549 At the end of 2006					Category of Industry					
			รวม Total	วัตถุดิบ และ วัสดุประกอบฯ Materials and components	สินค้า ระหว่าง ผลิต Work in progress	สินค้า สำเร็จรูป Finished goods	สินค้าที่ซื้อ มา จำหน่ายใน สภาพเดิม Goods purchased for resale	รวม Total	วัตถุดิบ และ วัสดุประกอบฯ Materials and components	สินค้า ระหว่าง ผลิต Work in progress	สินค้า สำเร็จรูป Finished goods	สินค้าที่ซื้อ มา จำหน่ายใน สภาพเดิม Goods purchased for resale						
3330	การผลิตนาฬิกา	2	D	D	-	D	-	D	D	-	-	-	Manufacture of watches and clocks					
34	การผลิตยานยนต์ รถพ่วงและรถกึ่งรถพ่วง	430	44,831,331.7	35,402,486.8	2,835,648.5	6,207,665.8	385,530.7	45,418,934.2	35,270,910.5	3,222,043.6	6,310,521.6	615,458.4	Manufacture of motor vehicles, trailers and semi-trailers					
341	การผลิตยานยนต์	31	23,926,590.1	22,986,688.1	56,121.7	550,821.1	332,959.2	24,196,194.8	23,316,111.2	88,834.2	423,101.5	368,147.8	Manufacture of motor vehicles					
3410	การผลิตยานยนต์	31	23,926,590.1	22,986,688.1	56,121.7	550,821.1	332,959.2	24,196,194.8	23,316,111.2	88,834.2	423,101.5	368,147.8	Manufacture of motor vehicles					
342	การผลิตตัวถัง (coachwork) สำหรับยานยนต์												Manufacture of bodies (coachwork) for motor					
	รวมทั้งการผลิตรถพ่วงและรถกึ่งรถพ่วง	71	502,947.3	207,930.8	259,576.8	35,122.6	317.1	620,600.1	189,685.5	157,702.1	272,962.5	250.0	vehicles; manufacture of trailers and semi-trailers					
3420	การผลิตตัวถัง (coachwork) สำหรับยานยนต์												Manufacture of bodies (coachwork) for motor					
	รวมทั้งการผลิตรถพ่วง และรถกึ่งรถพ่วง	71	502,947.3	207,930.8	259,576.8	35,122.6	317.1	620,600.1	189,685.5	157,702.1	272,962.5	250.0	vehicles; manufacture of trailers and semi-trailers					
343	การผลิตส่วนประกอบและอุปกรณ์ประกอบ												Manufacture of parts and accessories for motor					
	สำหรับยานยนต์และเครื่องยนต์	328	20,401,794.3	12,207,867.9	2,519,949.9	5,621,722.0	52,254.4	20,602,139.3	11,765,113.7	2,975,507.2	5,614,457.6	247,060.6	vehicles and their engines					
3430	การผลิตส่วนประกอบและอุปกรณ์ประกอบ												Manufacture of parts and accessories					
	สำหรับยานยนต์ และเครื่องยนต์	328	20,401,794.3	12,207,867.9	2,519,949.9	5,621,722.0	52,254.4	20,602,139.3	11,765,113.7	2,975,507.2	5,614,457.6	247,060.6	for motor vehicles and their engines					
35	การผลิตเครื่องอุปกรณ์การขนส่งอื่นๆ	166	887,616.7	432,129.5	332,127.3	123,259.9	100.0	944,676.3	571,453.0	245,959.1	127,214.2	50.0	Manufacture of other transport equipment					
351	การต่อเรือและการซ่อมเรือ	108	40,569.3	28,623.0	7,128.9	4,757.4	60.0	38,324.0	26,560.5	7,025.0	4,738.5	-	Building and repairing of ships and boats					
3511	การต่อเรือและการซ่อมเรือ	102	17,994.8	6,108.5	7,128.9	4,757.4	-	17,322.0	5,558.5	7,025.0	4,738.5	-	Building and repairing of ships and boats					
3512	การต่อเรือและการซ่อมเรือ												Building and repairing of					
	ที่ใช้เพื่อความสำราญ และการกีฬา	6	22,574.5	22,514.5	-	-	60.0	21,002.1	21,002.1	-	-	-	pleasure and sporting boats					
353	การผลิตอากาศยานและยานอวกาศ	4	35,766.3	20,110.8	8,330.4	7,285.1	40.0	40,514.5	19,291.4	11,736.9	9,436.1	50.0	Manufacture of aircraft and spacecraft					
3530	การผลิตอากาศยาน และยานอวกาศ	4	35,766.3	20,110.8	8,330.4	7,285.1	40.0	40,514.5	19,291.4	11,736.9	9,436.1	50.0	Manufacture of aircraft and spacecraft					
359	การผลิตเครื่องอุปกรณ์การขนส่ง												Manufacture of					
	ซึ่งมิได้จัดประเภทไว้ในที่อื่น	54	811,281.2	383,395.6	316,668.0	111,217.5	-	865,837.7	525,601.0	227,197.1	113,039.5	-	transport equipment n.e.c.					
3591	การผลิตรถจักรยานยนต์	43	683,131.1	318,074.9	282,253.9	82,802.4	-	751,256.4	459,572.1	200,255.8	91,428.6	-	Manufacture of motorcycles					
3592	การผลิตรถจักรยานสองล้อ และรถสำหรับคนพิการ	9	128,009.0	65,270.7	34,344.1	28,394.2	-	114,474.3	65,990.9	26,911.4	21,571.9	-	Manufacture of bicycles and invalid carriages					

ตาราง 7 มูลค่าวัตถุดิบและวัสดุประกอบฯ และสินค้าคงเหลือต้นปีและปลายปี 2549 จำแนกตามประเภทอุตสาหกรรม ภาคกลาง พ.ศ. 2550 (ต่อ)

TABLE 7 VALUE OF STOCKS AT THE BEGINNING AND THE END OF 2006 BY CATEGORY OF INDUSTRY, CENTRAL REGION, 2007 (cont'd)

(พันบาท In Thousand Baht)

รหัส Code	ประเภทอุตสาหกรรม Category of Industry	จำนวน สถาน- ประกอบการ Number of establishments	มูลค่า ณ ต้นปี 2549 At the beginning of 2006					มูลค่า ณ ปลายปี 2549 At the end of 2006					Category of Industry
			รวม Total	วัตถุดิบ และ วัสดุประกอบฯ Materials and components	สินค้า ระหว่าง ผลิต Work in progress	สินค้า สำเร็จรูป Finished goods	สินค้าที่ซื้อ มา จำหน่ายใน สภาพเดิม Goods purchased for resale	รวม Total	วัตถุดิบ และ วัสดุประกอบฯ Materials and components	สินค้า ระหว่าง ผลิต Work in progress	สินค้า สำเร็จรูป Finished goods	สินค้าที่ซื้อ มา จำหน่ายใน สภาพเดิม Goods purchased for resale	
3599	การผลิตเครื่องอุปกรณ์การขนส่งอื่น ๆ ซึ่งมิได้จัดประเภทไว้ในที่อื่น	2	D	D	D	D	-	D	D	D	D	-	Manufacture of other transport equipment n.e.c.
36	การผลิตเฟอร์นิเจอร์ รวมทั้งการผลิต ซึ่งมิได้จัดประเภทไว้ในที่อื่น	7,147	7,254,998.7	4,299,562.3	1,184,479.7	1,714,013.8	56,942.9	8,147,462.0	4,347,653.2	1,789,658.9	1,925,666.9	84,483.1	Manufacture of furniture; manufacturing n.e.c.
361	การผลิตเฟอร์นิเจอร์	1,304	3,633,619.2	2,007,979.2	748,298.9	865,527.8	11,813.2	3,968,200.6	2,085,591.9	887,242.2	944,966.8	50,399.7	Manufacture of furniture
3610	การผลิตเฟอร์นิเจอร์	1,304	3,633,619.2	2,007,979.2	748,298.9	865,527.8	11,813.2	3,968,200.6	2,085,591.9	887,242.2	944,966.8	50,399.7	Manufacture of furniture
369	การผลิต ซึ่งมิได้จัดประเภทไว้ในที่อื่น	5,843	3,621,379.5	2,291,583.1	436,180.7	848,486.0	45,129.6	4,179,261.4	2,262,061.3	902,416.6	980,700.1	34,083.4	Manufacturing n.e.c.
3691	การผลิตเครื่องเพชรพลอยและรูปพรรณ และของที่เกี่ยวข้อง	2,758	1,011,348.4	740,194.2	47,745.4	211,529.6	11,879.2	1,193,364.8	881,629.9	79,072.3	225,882.1	6,780.5	Manufacture of jewellery and related articles
3692	การผลิตเครื่องดนตรี	35	807.2	521.2	41.0	215.0	30.0	438.7	289.7	27.0	95.0	27.0	Manufacture of musical instruments
3693	การผลิตเครื่องกีฬา	17	1,122,373.5	501,569.5	128,310.6	492,493.3	-	1,303,415.9	591,045.2	143,226.6	565,836.2	3,307.9	Manufacture of sports goods
3694	การผลิตของเล่นและของเล่น	304	556,702.2	440,566.7	50,787.9	65,347.6	-	697,489.8	314,142.8	297,534.9	85,812.2	-	Manufacture of games and toys
3699	การผลิตอื่น ๆ ซึ่งมิได้จัดประเภทไว้ในที่อื่น	2,729	930,148.2	608,731.5	209,295.8	78,900.5	33,220.4	984,552.2	474,953.7	382,555.9	103,074.6	23,968.0	Other manufacturing n.e.c.
37	การนำผลิตภัณฑ์เก่ามาผลิตเป็นวัตถุดิบใหม่	69	71,425.3	61,722.5	6,210.0	3,189.9	302.9	97,956.3	80,661.9	11,051.7	4,358.3	1,884.5	Recycling
371	การนำเศษและของที่ใช้ไม่ได้จำพวกโลหะ มาผลิตเป็นวัตถุดิบใหม่	16	68,462.5	58,794.7	6,200.0	3,164.9	302.9	95,323.1	78,086.6	11,042.7	4,318.3	1,875.5	Recycling of metal waste and scrap
3710	การนำเศษและของที่ใช้ไม่ได้จำพวกโลหะ มาผลิตเป็นวัตถุดิบใหม่	16	68,462.5	58,794.7	6,200.0	3,164.9	302.9	95,323.1	78,086.6	11,042.7	4,318.3	1,875.5	Recycling of metal waste and scrap
372	การนำเศษและของที่ใช้ไม่ได้จำพวกโลหะ มาผลิตเป็นวัตถุดิบใหม่	53	2,962.8	2,927.8	10.0	25.0	-	2,633.2	2,575.2	9.0	40.0	9.0	Recycling of non-metal waste and scrap
3720	การนำเศษและของที่ใช้ไม่ได้จำพวกโลหะ มาผลิตเป็นวัตถุดิบใหม่	53	2,962.8	2,927.8	10.0	25.0	-	2,633.2	2,575.2	9.0	40.0	9.0	Recycling of non-metal waste and scrap

หมายเหตุ : D หมายถึง ตัวเลขที่ไม่เปิดเผย

Note : D means disclosure prohibited.

ตาราง 8 ส่วนเปลี่ยนแปลงของมูลค่าวัตถุดิบและวัสดุประกอบฯ และสินค้าคงเหลือในปี 2549 จำแนกตามประเภทอุตสาหกรรม ภาคกลาง พ.ศ. 2550

TABLE 8 CHANGED IN VALUE OF STOCKS IN 2006 BY CATEGORY OF INDUSTRY, CENTRAL REGION, 2007

(พันบาท In Thousand Baht)

รหัส Code	ประเภทอุตสาหกรรม	จำนวน สถาน- ประกอบ การ Number of establishments	ส่วนเปลี่ยนแปลงของมูลค่าวัตถุดิบและวัสดุประกอบฯ และสินค้าคงเหลือ Changed in value of stocks				สินค้าที่ซื้อ มา จำหน่ายใน สภาพเดิม Goods purchased for resale	Category of Industry
			รวม Total	วัตถุดิบและ วัสดุประกอบฯ Materials and components	สินค้าระหว่าง ผลิต Work in progress	สินค้า สำเร็จรูป Finished goods		
	รวม	46,338	36,143,793.1	9,136,016.4	3,567,016.9	15,051,990.0	8,388,769.8	Total
15	การผลิตผลิตภัณฑ์อาหารและเครื่องดื่ม	7,395	3,505,345.2	-741,792.8	2,510,774.1	1,622,412.5	113,951.4	Manufacture of food products and beverages
151	การผลิต การแปรรูปและการเก็บถนอมเนื้อสัตว์ สัตว์น้ำ ผลไม้ ผัก น้ำมันและไขมัน	1,563	508,267.6	-818,286.1	502,708.7	777,738.8	46,106.2	Production, processing and preservation of meat, fish, fruit, vegetables, oils and fats
1511	การผลิตเนื้อสัตว์และผลิตภัณฑ์จากเนื้อสัตว์	383	-193,889.6	-188,834.8	-18,422.3	10,746.1	2,621.4	Production of meat and meat products
1512	การแปรรูปและการเก็บถนอมสัตว์น้ำ และผลิตภัณฑ์จากสัตว์น้ำ	572	-10,178.9	-200,432.5	21,638.6	167,857.2	757.8	Processing and preserving of fish and fish Products
1513	การแปรรูปผลไม้และผัก	565	677,778.9	-442,869.4	447,630.2	631,076.1	41,942.0	Processing of fruit and vegetables
1514	การผลิตน้ำมันจากพืช น้ำมันจากสัตว์และไขมันจากสัตว์	43	34,557.3	13,850.7	51,862.2	-31,940.6	785.0	Manufacture of vegetable and animal oils and fats
152	การผลิตผลิตภัณฑ์ที่ได้จากนม	138	-319,891.1	-816.3	-640.8	-297,517.3	-20,916.7	Manufacture of dairy products
1520	การผลิตผลิตภัณฑ์ที่ได้จากนม	138	-319,891.1	-816.3	-640.8	-297,517.3	-20,916.7	Manufacture of dairy products
153	การผลิตผลิตภัณฑ์ที่ได้จากการ โม่-สีธัญพืช สตาร์ช และผลิตภัณฑ์จากสตาร์ช และอาหารสัตว์สำเร็จรูป	1,806	679,316.5	-324,700.0	348,209.0	604,050.3	51,757.3	Manufacture of grain mill products, starches and starch products, and prepared animal feeds
1531	การผลิตผลิตภัณฑ์ที่ได้จากการ โม่-สีธัญพืช	1,669	798,457.7	24,911.9	274,369.3	476,780.8	22,395.7	Manufacture of grain mill products
1532	การผลิตสตาร์ชและผลิตภัณฑ์จากสตาร์ช	48	585,146.6	178,497.1	235,226.5	168,800.3	2,622.7	Manufacture of starches and starch products
1533	การผลิตอาหารสัตว์สำเร็จรูป	89	-704,287.7	-528,109.0	-161,386.9	-41,530.7	26,739.0	Manufacture of prepared animal feeds
154	การผลิตผลิตภัณฑ์อาหารอื่น ๆ	3,298	3,011,930.5	439,043.1	1,723,113.1	813,098.6	36,675.7	Manufacture of other food products
1541	การผลิตผลิตภัณฑ์ประเภทอบ	929	-42,111.7	-26,228.3	-7,633.2	-8,190.7	-59.4	Manufacture of bakery products
1542	การผลิตน้ำตาล	113	1,108,221.5	252,719.1	0.0	866,181.4	-10,679.0	Manufacture of sugar
1543	การผลิตโกโก้ ช็อคโกแลต และขนมที่ทำจากน้ำตาล	259	20,957.2	7,260.3	14,154.3	-450.9	-6.5	Manufacture of cocoa, chocolate and sugar confectionery
1544	การผลิตมะกะโรนี เส้นบะหมี่ เส้นก๋วยเตี๋ยว เส้นหมี่ วุ้นเส้น และผลิตภัณฑ์อาหารประเภทแป้งที่คล้ายกัน	421	-24,950.9	-1,622.4	1,557.9	-24,824.5	-62.0	Manufacture of macaroni, noodles, couscous and similar farinaceous products
1549	การผลิตผลิตภัณฑ์อาหารอื่น ๆ ซึ่งมีได้จัดประเภทไว้ในที่อื่น	1,576	1,949,814.3	206,914.3	1,715,034.0	-19,616.6	47,482.6	Manufacture of other food products n.e.c.
155	การผลิตเครื่องดื่ม	590	-374,278.3	-37,033.5	-62,615.8	-274,957.9	328.8	Manufacture of beverages

ตาราง 8 ส่วนเปลี่ยนแปลงของมูลค่าวัตถุดิบและวัสดุประกอบฯ และสินค้าคงเหลือในปี 2549 จำแนกตามประเภทอุตสาหกรรม ภาคกลาง พ.ศ. 2550 (ต่อ)

TABLE 8 CHANGED IN VALUE OF STOCKS IN 2006 BY CATEGORY OF INDUSTRY, CENTRAL REGION, 2007 (cont'd)

พันบาท In Thousand Baht)

รหัส Code	ประเภทอุตสาหกรรม	จำนวน สถาน- ประกอบการ Number of establishments	ส่วนเปลี่ยนแปลงของมูลค่าวัตถุดิบและวัสดุประกอบฯ และสินค้าคงเหลือ Changed in value of stocks					Category of Industry
			รวม Total	วัตถุดิบและ วัสดุประกอบฯ Materials and components	สินค้าระหว่าง ผลิต Work in progress	สินค้า สำเร็จรูป Finished goods	สินค้าที่ซื้อ มา จำหน่ายในสภาพเดิม Goods purchased for resale	
1551	การกลั่น การกลั่นลำดับส่วนและการผสมสุรา รวมทั้งการผลิตเอทิลแอลกอฮอล์ที่ได้จากการหมัก	48	-174,636.8	19,458.7	-60,203.1	-133,892.4	-	Distilling, rectifying and blending of spirits; ethylalcohol production from fermented materials
1552	การผลิตไวน์	10	-9,573.6	-1,291.4	-8,572.1	15.3	274.5	Manufacture of wines
1553	การผลิตมอลต์ลิกเคอร์และมอลต์	3	D	D	-	-	-	Manufacture of malt liquors and malt
1554	การผลิตเครื่องดื่มที่ไม่มีแอลกอฮอล์ รวมทั้งการผลิตน้ำแร่บรรจุขวด	529	-190,072.9	-55,205.8	6,159.3	-141,080.8	54.3	Manufacture of soft drinks; bottling of mineral waters
16	การผลิตผลิตภัณฑ์ยาสูบ	38	-356.9	-1,938.0	594.2	988.5	-1.5	Manufacture of tobacco products
160	การผลิตผลิตภัณฑ์ยาสูบ	38	-356.9	-1,938.0	594.2	988.5	-1.5	Manufacture of tobacco products
1600	การผลิตผลิตภัณฑ์ยาสูบ	38	-356.9	-1,938.0	594.2	988.5	-1.5	Manufacture of tobacco products
17	การผลิตสิ่งทอ	3,031	515,941.4	-110,198.6	-48,039.2	505,130.3	169,048.9	Manufacture of textiles
171	การปั่น การทอ และการแต่งสำเร็จสิ่งทอ	1,554	165,594.6	-310,042.2	-95,273.5	496,317.3	74,593.0	Spinning, weaving and finishing of textiles
1711	การจัดเตรียมและการปั่นเส้นใยสิ่งทอ รวมทั้งการทอสิ่งทอ	1,511	157,626.5	-316,573.5	-93,415.2	493,401.3	74,213.8	Preparation and spinning of textile fibres; weaving of textiles
1712	การแต่งสำเร็จสิ่งทอ	43	7,968.1	6,531.2	-1,858.4	2,916.0	379.2	Finishing of textiles
172	การผลิตสิ่งทออื่น ๆ	1,442	417,466.9	228,617.1	68,914.4	25,479.5	94,455.8	Manufacture of other textiles
1721	การผลิตสิ่งทอสำเร็จรูป ยกเว้นเครื่องแต่งกาย	590	33,096.8	-38,874.2	58,624.3	-70,963.0	84,309.8	Manufacture of made-up textile articles, except apparel
1722	การผลิตพรมและเครื่องปูลาด	498	73,187.3	86,329.7	-6,614.2	-6,527.9	-0.3	Manufacture of carpets and rugs
1723	การผลิตเชือก สายระโยงระยาง เชือกเส้นใหญ่ และตาข่าย แห อวน	154	3,831.3	-3,671.5	2,974.1	4,328.7	200.0	Manufacture of cordage, rope, twine and netting
1729	การผลิตสิ่งทออื่น ๆ ซึ่งมีได้จัดประเภทไว้ในที่อื่น	200	307,351.5	184,833.0	13,930.2	98,641.8	9,946.4	Manufacture of other textiles n.e.c.
173	การผลิตผ้าและสิ่งของที่ได้จากการถักนิตติ้งและโครเชต์	35	-67,120.0	-28,773.5	-21,680.0	-16,666.5	-	Manufacture of knitted and crocheted fabrics and articles
1730	การผลิตผ้า และสิ่งของที่ได้จากการถักนิตติ้ง และโครเชต์	35	-67,120.0	-28,773.5	-21,680.0	-16,666.5	-	Manufacture of knitted and crocheted fabrics and articles
18	การผลิตเครื่องแต่งกาย รวมทั้งการตกแต่งและย้อมสีขนสัตว์	9,072	-147,070.0	-220,257.9	171,454.3	-108,861.6	10,595.2	Manufacture of wearing apparel; dressing and dyeing of fur
181	การผลิตเครื่องแต่งกาย ยกเว้นเครื่องแต่งกายที่ทำจากขนสัตว์	9,064	-134,133.9	-212,670.8	172,943.5	-104,998.7	10,592.2	Manufacture of wearing apparel, except fur apparel
1810	การผลิตเครื่องแต่งกาย ยกเว้น เครื่องแต่งกายที่ทำจากขนสัตว์	9,064	-134,133.9	-212,670.8	172,943.5	-104,998.7	10,592.2	Manufacture of wearing apparel, except fur apparel

ตาราง 8 ส่วนเปลี่ยนแปลงของมูลค่าวัตถุดิบและวัสดุประกอบฯ และสินค้าคงเหลือในปี 2549 จำแนกตามประเภทอุตสาหกรรม ภาคกลาง พ.ศ. 2550 (ต่อ)

TABLE 8 CHANGED IN VALUE OF STOCKS IN 2006 BY CATEGORY OF INDUSTRY, CENTRAL REGION, 2007 (cont'd)

พันบาท In Thousand Baht)

รหัส Code	ประเภทอุตสาหกรรม	จำนวน สถาน- ประกอบการ Number of establishments	ส่วนเปลี่ยนแปลงของมูลค่าวัตถุดิบและวัสดุประกอบฯ และสินค้าคงเหลือ Changed in value of stocks					Category of Industry
			รวม Total	วัตถุดิบและ วัสดุประกอบฯ Materials and components	สินค้าระหว่าง ผลิต Work in progress	สินค้า สำเร็จรูป Finished goods	สินค้าที่ซื้อ มา จำหน่ายในสภาพเดิม Goods purchased for resale	
182	การตกแต่งและซัอมสัตว์ รวมทั้งการผลิตสิ่งของที่มาจากขนสัตว์	8	-12,936.1	-7,587.1	-1,489.2	-3,862.9	3.0	Dressing and dyeing of fur; manufacture of articles of fur
1820	การตกแต่งและซัอมสัตว์ รวมทั้งการผลิตสิ่งของที่มาจากขนสัตว์	8	-12,936.1	-7,587.1	-1,489.2	-3,862.9	3.0	Dressing and dyeing of fur; manufacture of articles of fur
19	การฟอกและตกแต่งหนังฟอก รวมทั้งการผลิตกระเป๋าเดินทาง กระเป๋าถือ อานม้า เครื่องเทียมลาก และรองเท้า	404	782,561.9	828,382.8	-109,841.1	57,701.2	6,319.1	Tanning and dressing of leather; manufacture of luggage, handbags, saddlery, harness and footwear
191	การฟอกและตกแต่งหนังฟอก รวมทั้งการผลิตกระเป๋าเดินทาง กระเป๋าถือ อานม้า และเครื่องเทียมลาก	163	107,616.7	69,899.0	-9,533.1	44,667.4	2,583.3	Tanning and dressing of leather; manufacture of luggage, handbags, saddlery and harness
1911	การฟอกและตกแต่งหนังฟอก	7	-158,748.0	-128,348.2	-21,331.4	-9,068.3	-	Tanning and dressing of leather
1912	การผลิตกระเป๋าเดินทาง กระเป๋าถือ และสิ่งที่คล้ายกัน อานม้า และเครื่องเทียมลาก	156	266,364.6	198,247.2	11,798.3	53,735.8	2,583.3	Manufacture of luggage, handbags and the like, saddlery and harness
192	การผลิตรองเท้า	241	674,945.2	758,483.7	-100,308.0	13,033.7	3,735.8	Manufacture of footwear
1920	การผลิตรองเท้า	241	674,945.2	758,483.7	-100,308.0	13,033.7	3,735.8	Manufacture of footwear
20	การผลิตไม้และผลิตภัณฑ์จากไม้และไม้ก๊อก ยกเว้น เฟอร์นิเจอร์ รวมทั้งการผลิตสิ่งของที่มาจาก ฟางและวัสดุถักสานอื่นๆ	6,169	916,568.9	281,577.1	308,200.9	307,429.6	19,361.3	Manufacture of wood and of products of wood and cork, except furniture; manufacture of articles of straw and plaiting materials
201	การเลื่อยไม้และการไสไม้	204	656,597.1	500,971.7	39,514.1	102,841.2	13,270.1	Sawmilling and planing of wood
2010	การเลื่อยไม้และการไสไม้	204	656,597.1	500,971.7	39,514.1	102,841.2	13,270.1	Sawmilling and planing of wood
202	การผลิตผลิตภัณฑ์จากไม้ ไม้ก๊อก ฟาง และวัสดุถักสาน	5,965	259,971.8	-219,394.6	268,686.7	204,588.4	6,091.2	Manufacture of products of wood, cork, straw and plaiting materials
2021	การผลิตแผ่นไม้วีเนียร์ รวมทั้งการผลิตไม้อัด ลามินบอร์ด แผ่นฉิน ไม้อัด และแผ่นเนลอื่น ๆ และแผ่นไม้อัดอื่น ๆ	32	201,335.5	122,555.3	51,779.4	26,667.8	333.0	Manufacture of veneer sheets; manufacture of plywood, laminboard, particle board and other panels and boards
2022	การผลิตเครื่องมือที่ใช้ในการก่อสร้าง และเครื่องประกอบอาคาร	193	27,530.9	-352,540.3	204,824.4	176,981.3	-1,734.4	Manufacture of builders' carpentry and joinery
2023	การผลิตภาชนะไม้	94	17,528.4	12,101.8	986.1	3,978.1	462.4	Manufacture of wooden containers

ตาราง 8 ส่วนเปลี่ยนแปลงของมูลค่าวัตถุดิบและวัสดุประกอบฯ และสินค้าคงเหลือในปี 2549 จำแนกตามประเภทอุตสาหกรรม ภาคกลาง พ.ศ. 2550 (ต่อ)

TABLE 8 CHANGED IN VALUE OF STOCKS IN 2006 BY CATEGORY OF INDUSTRY, CENTRAL REGION, 2007 (cont'd)

พันบาท In Thousand Baht)

รหัส Code	ประเภทอุตสาหกรรม	จำนวน สถาน- ประกอบการ Number of establishments	ส่วนเปลี่ยนแปลงของมูลค่าวัตถุดิบและวัสดุประกอบฯ และสินค้าคงเหลือ Changed in value of stocks					Category of Industry
			รวม Total	วัตถุดิบและ วัสดุประกอบฯ Materials and components	สินค้าระหว่าง ผลิต Work in progress	สินค้า สำเร็จรูป Finished goods	สินค้าที่ซื้อ มา จำหน่ายในสภาพเดิม Goods purchased for resale	
2029	การผลิตผลิตภัณฑ์อื่นที่ทำจากไม้ รวมทั้งการผลิตสิ่งของที่ทำ จากไม้ก๊อก ฟาง และวัสดุถักสาน	5,646	13,577.0	-1,511.4	11,096.9	-3,038.7	7,030.3	Manufacture of other products of wood; manufacture of articles of cork, straw and plaiting materials
21	การผลิตกระดาษและผลิตภัณฑ์กระดาษ	152	917,540.3	470,849.3	-138,635.2	765,414.2	-180,087.9	Manufacture of paper and paper products
210	การผลิตกระดาษและผลิตภัณฑ์กระดาษ	152	917,540.3	470,849.3	-138,635.2	765,414.2	-180,087.9	Manufacture of paper and paper products
2101	การผลิตเยื่อกระดาษ กระดาษ และกระดาษแข็ง	53	1,382,095.1	627,272.8	-112,526.7	877,349.0	-10,000.0	Manufacture of pulp, paper and paperboard
2102	การผลิตกระดาษลูกฟูก และกระดาษแข็งลูกฟูก และการผลิตภาชนะที่ทำจากกระดาษ และกระดาษแข็ง	64	-276,516.7	-5,216.6	-33,831.4	-70,793.6	-166,675.1	Manufacture of corrugated paper and paperboard and of containers of paper and paperboard
2109	การผลิตสิ่งของอื่น ๆ ที่ทำจากกระดาษ และกระดาษแข็ง	35	-188,038.0	-151,206.9	7,722.9	-41,141.2	-3,412.9	Manufacture of other articles of paper and paperboard
22	การพิมพ์โฆษณา การพิมพ์ และการทำสำเนาสื่อบันทึก	678	29,537.1	27,705.2	-5,260.4	7,204.4	-112.1	Publishing, printing and reproduction of recorded media
221	การพิมพ์โฆษณา	84	-2,856.2	3,822.2	-7,127.7	432.6	16.7	Publishing
2211	การพิมพ์โฆษณาหนังสือ โบรชัวร์ หนังสือเกี่ยวกับดนตรี และการพิมพ์โฆษณาอื่น ๆ	9	-28,237.3	-12,682.5	-15,496.4	-58.3	-	Publishing of books, brochures, musical books and other publications
2212	การพิมพ์โฆษณาหนังสือพิมพ์ วารสาร และนิตยสาร	12	1,535.8	566.6	501.4	467.8	-	Publishing of newspapers, journals and periodicals
2219	การพิมพ์โฆษณาอื่น ๆ	63	23,845.4	15,938.2	7,867.3	23.1	16.7	Other publishing
222	การพิมพ์ และกิจกรรมด้านการบริการที่เกี่ยวข้องกับการพิมพ์	593	33,219.2	24,709.0	1,867.3	6,771.7	-128.8	Printing and service activities related to printing
2221	การพิมพ์	583	36,191.2	27,626.7	1,917.3	6,775.9	-128.8	Printing
2222	กิจกรรมด้านการบริการที่เกี่ยวข้องกับการพิมพ์	10	-2,971.9	-2,917.7	-50.0	-4.2	-	Service activities related to printing
223	การทำสำเนาสื่อบันทึกข้อมูล	1	D	D	-	-	-	Reproduction of recorded media
2230	การทำสำเนาสื่อบันทึกข้อมูล	1	D	D	-	-	-	Reproduction of recorded media
23	การผลิตผลิตภัณฑ์ถ่านโค้ก ผลิตภัณฑ์ที่ได้จากการถลุง น้ำมันปิโตรเลียมและเชื้อเพลิงปรมาณู	34	1,527,662.7	961,554.1	-130,864.1	684,427.5	12,545.3	Manufacture of coke, refined petroleum products and nuclear fuel
231	การผลิตผลิตภัณฑ์ถ่านโค้ก	6	-100.0	-100.0	-	-	-	Manufacture of coke oven products
2310	การผลิตผลิตภัณฑ์ถ่านโค้ก	6	-100.0	-100.0	-	-	-	Manufacture of coke oven products
232	การผลิตผลิตภัณฑ์ที่ได้จากการถลุงน้ำมันปิโตรเลียม	28	1,527,762.7	961,654.1	-130,864.1	684,427.5	12,545.3	Manufacture of refined petroleum products

ตาราง 8 ส่วนเปลี่ยนแปลงของมูลค่าวัตถุดิบและวัสดุประกอบฯ และสินค้าคงเหลือในปี 2549 จำแนกตามประเภทอุตสาหกรรม ภาคกลาง พ.ศ. 2550 (ต่อ)

TABLE 8 CHANGED IN VALUE OF STOCKS IN 2006 BY CATEGORY OF INDUSTRY, CENTRAL REGION, 2007 (cont'd)

พันบาท In Thousand Baht)

รหัส Code	ประเภทอุตสาหกรรม	จำนวน สถาน- ประกอบการ Number of establishments	ส่วนเปลี่ยนแปลงของมูลค่าวัตถุดิบและวัสดุประกอบฯ และสินค้าคงเหลือ Changed in value of stocks					Category of Industry
			รวม Total	วัตถุดิบและ วัสดุประกอบฯ Materials and components	สินค้าระหว่าง ผลิต Work in progress	สินค้า สำเร็จรูป Finished goods	สินค้าที่ซื้อ มา จำหน่ายในสภาพเดิม Goods purchased for resale	
2320	การผลิตผลิตภัณฑ์ที่ได้จากการกลั่นน้ำมันปิโตรเลียม	28	1,527,762.7	961,654.1	-130,864.1	684,427.5	12,545.3	Manufacture of refined petroleum products
24	การผลิตเคมีภัณฑ์และผลิตภัณฑ์เคมี	585	10,777,230.5	1,681,148.7	265,076.7	2,102,549.5	6,728,455.6	Manufacture of chemicals and chemical products
241	การผลิตเคมีภัณฑ์ขั้นมูลฐาน	305	11,499,131.2	2,086,056.7	322,787.0	2,498,320.5	6,591,967.0	Manufacture of basic chemicals
2411	การผลิตเคมีภัณฑ์ขั้นมูลฐาน ยกเว้นปุ๋ยและสารประกอบไนโตรเจน	87	9,574,516.0	1,948,719.1	402,604.5	635,736.0	6,587,456.3	Manufacture of basic chemicals, except fertilizers nitrogen compounds
2412	การผลิตปุ๋ยและสารประกอบไนโตรเจน	151	574,039.1	297,043.5	25,758.2	255,823.5	-4,586.1	Manufacture of fertilizers and nitrogen compounds
2413	การผลิตพลาสติกในขั้นต้น และยางสังเคราะห์	67	1,350,576.1	-159,705.9	-105,575.7	1,606,760.9	9,096.8	Manufacture of plastics in primary forms and of synthetic rubber
242	การผลิตผลิตภัณฑ์เคมีอื่น ๆ	264	-91,913.0	-351,118.9	232,059.0	-82,649.3	109,796.2	Manufacture of other chemical products
2421	การผลิตสารฆ่าศัตรูพืชและผลิตภัณฑ์เคมีทางการเกษตรอื่น ๆ	12	2,768.0	1,054.7	-425.0	2,138.3	0.0	Manufacture of pesticides and other agro-chemical products
2422	การผลิตสีทา น้ำมันชักเงา และสิ่งที่ใช้ทาเคลือบ หมึกพิมพ์ และน้ำมันทาไม้ (mastics) ที่คล้ายกัน	38	79,932.2	106,900.3	7,962.5	10,390.8	-45,321.4	Manufacture of paints, varnishes and similar coatings, printing ink and mastics
2423	การผลิตผลิตภัณฑ์ทางเภสัชกรรม เคมีภัณฑ์ที่ใช้รักษาโรค และผลิตภัณฑ์ที่ทำจากสมุนไพร	54	106,772.4	30,156.5	-4,659.5	81,275.4	-	Manufacture of pharmaceuticals, medicinal chemicals and botanical products
2424	การผลิตสบู่และผงซักฟอก เคมีภัณฑ์ที่ใช้ในการทำ ความสะอาด และขัดเงา เครื่องหอม และสิ่งปรุงแต่งสำหรับ ประติณร่างกาย หรือประเทืองใจ	103	-889,087.3	-568,509.4	48,662.7	-428,577.0	59,336.4	Manufacture of soap and detergents, cleaning and polishing preparations, perfumes and toilet preparations
2429	การผลิตผลิตภัณฑ์เคมีอื่น ๆ ซึ่งมีได้จัดประเภทไว้ในที่อื่น	57	607,701.8	79,279.1	180,518.3	252,123.3	95,781.2	Manufacture of other chemical products n.e.c.
243	การผลิตเส้นใยประดิษฐ์	16	-629,987.8	-53,789.1	-289,769.3	-313,121.8	26,692.4	Manufacture of man-made fibres
2430	การผลิตเส้นใยประดิษฐ์	16	-629,987.8	-53,789.1	-289,769.3	-313,121.8	26,692.4	Manufacture of man-made fibres
25	การผลิตผลิตภัณฑ์ยางและพลาสติก	688	3,256,978.0	752,190.0	673,888.0	1,696,797.5	134,102.5	Manufacture of rubber and plastics products
251	การผลิตผลิตภัณฑ์ยาง	150	1,720,775.6	31,142.9	201,003.0	1,479,296.7	9,333.0	Manufacture of rubber products
2511	การผลิตยางนอกและยางใน การหล่อดอกยางและการซ่อมสร้างยาง	46	1,273,182.4	-192,693.9	172,287.6	1,280,949.7	12,639.0	Manufacture of rubber tyres and tubes; retreading and rebuilding of rubber tyres
2519	การผลิตผลิตภัณฑ์ยางอื่น ๆ	104	447,593.1	223,836.8	28,715.4	198,346.9	-3,306.0	Manufacture of other rubber products

ตาราง 8 ส่วนเปลี่ยนแปลงของมูลค่าวัตถุดิบและวัสดุประกอบฯ และสินค้าคงเหลือในปี 2549 จำแนกตามประเภทอุตสาหกรรม ภาคกลาง พ.ศ. 2550 (ต่อ)

TABLE 8 CHANGED IN VALUE OF STOCKS IN 2006 BY CATEGORY OF INDUSTRY, CENTRAL REGION, 2007 (cont'd)

พันบาท In Thousand Baht)

รหัส Code	ประเภทอุตสาหกรรม	จำนวน สถาน- ประกอบการ Number of establishments	ส่วนเปลี่ยนแปลงของมูลค่าวัตถุดิบและวัสดุประกอบฯ และสินค้าคงเหลือ Changed in value of stocks					Category of Industry
			รวม Total	วัตถุดิบและ วัสดุประกอบฯ Materials and components	สินค้าระหว่าง ผลิต Work in progress	สินค้า สำเร็จรูป Finished goods	สินค้าที่ซื้อ มา จำหน่ายในสภาพเดิม Goods purchased for resale	
252	การผลิตผลิตภัณฑ์พลาสติก	538	1,536,202.4	721,047.1	472,885.0	217,500.8	124,769.6	Manufacture of plastic products
2520	การผลิตผลิตภัณฑ์พลาสติก	538	1,536,202.4	721,047.1	472,885.0	217,500.8	124,769.6	Manufacture of plastic products
26	การผลิตผลิตภัณฑ์จากแร่โลหะ	3,106	2,185,639.2	571,512.3	684,744.9	932,469.0	-3,086.9	Manufacture of other non-metallic mineral products
261	การผลิตแก้วและผลิตภัณฑ์แก้ว	82	-265,737.8	198,101.7	-78,835.4	-251,581.1	-133,423.1	Manufacture of glass and glass products
2610	การผลิตแก้วและผลิตภัณฑ์แก้ว	82	-265,737.8	198,101.7	-78,835.4	-251,581.1	-133,423.1	Manufacture of glass and glass products
269	การผลิตผลิตภัณฑ์แร่โลหะ ซึ่งมีได้จัดประเภทไว้ในที่อื่น	3,024	2,451,377.0	373,410.6	763,580.3	1,184,050.0	130,336.1	Manufacture of non-metallic mineral products n.e.c.
2691	การผลิตเซรามิกชนิดไม่ทนไฟ ซึ่งไม่ได้ใช้ในงานก่อสร้าง	185	412,652.2	26,448.6	263,537.8	125,784.8	-3,119.1	Manufacture of non-structural non-refractory ceramic ware
2692	การผลิตผลิตภัณฑ์เซรามิกชนิดทนไฟ	65	342,661.2	129,334.5	5,503.9	175,478.2	32,344.5	Manufacture of refractory ceramic products
2693	การผลิตผลิตภัณฑ์จากดินชนิดไม่ทนไฟ ซึ่งใช้กับงานก่อสร้าง	1,230	586,526.0	175,734.7	174,084.9	269,341.8	-32,635.3	Manufacture of structural non-refractory clay products
2694	การผลิตซีเมนต์ ปูนขาว และปูนปลาสเตอร์	170	360,216.3	116,962.1	17,333.4	194,860.7	31,060.0	Manufacture of cement, lime and plaster
2695	การผลิตผลิตภัณฑ์จากคอนกรีต ซีเมนต์ และปูนปลาสเตอร์	1,131	750,030.8	-19,521.5	298,690.0	372,621.1	98,241.1	Manufacture of articles of concrete, cement and plaster
2696	การตัด การขึ้นรูป และการแต่งสำเร็จหิน	204	6,751.6	10,452.9	-8,233.4	4,808.7	-276.7	Cutting, shaping and finishing of stone
2699	การผลิตผลิตภัณฑ์แร่โลหะอื่น ๆ ซึ่งมีได้จัดประเภทไว้ในที่อื่น	39	-7,460.9	-66,000.7	12,663.6	41,154.7	4,721.5	Manufacture of other non-metallic mineral products n.e.c.
27	การผลิตโลหะขั้นมูลฐาน	334	324,062.5	63,689.5	-334,975.2	523,517.3	71,830.9	Manufacture of basic metals
271	การผลิตเหล็กและเหล็กกล้าขั้นมูลฐาน	106	-544,542.2	-1,029,037.4	-118,334.7	598,448.9	4,381.1	Manufacture of basic iron and steel
2710	การผลิตเหล็กและเหล็กกล้าขั้นมูลฐาน	106	-544,542.2	-1,029,037.4	-118,334.7	598,448.9	4,381.1	Manufacture of basic iron and steel
272	การผลิตโลหะมีค่าและโลหะอื่นที่มีไขเหล็กขั้นมูลฐาน	82	684,392.6	1,087,523.3	-178,575.7	-205,853.2	-18,701.8	Manufacture of basic precious and non-ferrous metals
2720	การผลิตโลหะมีค่า และโลหะอื่นที่มีไขเหล็กขั้นมูลฐาน	82	684,392.6	1,087,523.3	-178,575.7	-205,853.2	-18,701.8	Manufacture of basic precious and non-ferrous metals
273	การหล่อโลหะ	146	184,212.1	5,203.6	-38,064.7	130,921.5	86,151.7	Casting of metals
2731	การหล่อเหล็กและเหล็กกล้า	31	148,101.6	-45,589.4	-10,165.2	117,628.5	86,227.7	Casting of iron and steel
2732	การหล่อโลหะที่มีไขเหล็ก	115	36,110.4	50,793.0	-27,899.6	13,293.0	-76.0	Casting of non-ferrous metals
28	การผลิตผลิตภัณฑ์ที่ทำจากโลหะประดิษฐ์ ยกเว้นเครื่องจักรและอุปกรณ์	5,282	4,503,652.4	1,905,798.2	594,250.2	1,382,489.0	621,114.9	Manufacture of fabricated metal products, except machinery and equipment

ตาราง 8 ส่วนเปลี่ยนแปลงของมูลค่าวัตถุดิบและวัสดุประกอบฯ และสินค้าคงเหลือในปี 2549 จำแนกตามประเภทอุตสาหกรรม ภาคกลาง พ.ศ. 2550 (ต่อ)

TABLE 8 CHANGED IN VALUE OF STOCKS IN 2006 BY CATEGORY OF INDUSTRY, CENTRAL REGION, 2007 (cont'd)

พันบาท In Thousand Baht)

รหัส Code	ประเภทอุตสาหกรรม	จำนวน สถาน- ประกอบการ Number of establishments	ส่วนเปลี่ยนแปลงของมูลค่าวัตถุดิบและวัสดุประกอบฯ และสินค้าคงเหลือ Changed in value of stocks					Category of Industry
			รวม Total	วัตถุดิบและ วัสดุประกอบฯ Materials and components	สินค้าระหว่าง ผลิต Work in progress	สินค้า สำเร็จรูป Finished goods	สินค้าที่ซื้อ มา จำหน่ายในสภาพเดิม Goods purchased for resale	
281	การผลิตผลิตภัณฑ์ที่มีโครงสร้างเป็นโลหะ ถังน้ำ ที่เก็บน้ำ และเครื่องกำเนิดไอน้ำ	2,673	827,205.3	187,531.1	254,032.3	21,093.5	364,548.5	Manufacture of structural metal products, tanks, reservoirs and steam generators
2811	การผลิตผลิตภัณฑ์ที่มีโครงสร้างเป็นโลหะ	2,621	538,723.7	47,450.2	95,494.2	32,225.8	363,553.5	Manufacture of structural metal products
2812	การผลิตถังน้ำ ที่เก็บน้ำ และภาชนะบรรจุที่ทำจากโลหะ	48	293,718.9	136,700.6	167,155.7	-11,132.3	995.0	Manufacture of tanks, reservoirs and containers of metal
2813	การผลิตเครื่องกำเนิดไอน้ำ ยกเว้นหม้อน้ำ (boiler) น้ำร้อนสำหรับการทำความร้อนจากส่วนกลาง	4	-5,237.2	3,380.3	-8,617.6	-	-	Manufacture of steam generators, except central heating hot water boilers
289	การผลิตผลิตภัณฑ์โลหะประดิษฐ์อื่น ๆ รวมทั้งกิจกรรม ด้านการบริการแก่ผู้ผลิตผลิตภัณฑ์โลหะประดิษฐ์	2,609	3,676,447.1	1,718,267.1	340,217.9	1,361,395.5	256,566.5	Manufacture of other fabricated metal products; service activities to producers of fabricated metal products
2891	การผลิตผลิตภัณฑ์โลหะที่สร้างขึ้นโดยวิธีการตี การกด การตอก พิมพ์ และการรีดในรูปแบบต่าง ๆ รวมทั้งการผสมโลหะผง	1,387	239,095.3	32,269.8	91,172.5	114,814.5	838.4	Forging, pressing, stamping and roll-forming of metal; powder metallurgy
2892	การตกแต่งและการเคลือบโลหะ รวมทั้งการดำเนินการเกี่ยวกับ วิศวกรรมเครื่องกล โดยได้รับค่าธรรมเนียมตอบแทน หรือโดยการทำสัญญาจ้าง	781	623,893.1	245,616.2	-49,336.2	335,248.8	92,364.3	Treatment and coating of metals; general mechanical engineering on a fee or contract basis
2893	การผลิตของมีคม เครื่องมือที่ใช้งานด้วยมือ และเครื่องโลหะทั่วไป	243	399,140.6	-294,758.9	1,781.6	700,466.5	-8,348.6	Manufacture of cutlery, hand tools and general hardware
2899	การผลิตผลิตภัณฑ์โลหะประดิษฐ์อื่น ๆ ซึ่งมิได้จัดประเภทไว้ในที่อื่น	198	2,414,318.1	1,735,140.0	296,600.0	210,865.7	171,712.3	Manufacture of other fabricated metal products n.e.c.
29	การผลิตเครื่องจักรและอุปกรณ์ ซึ่งมีได้จัดประเภทไว้ในที่อื่น	1,083	2,105,326.8	126,049.5	143,878.6	1,490,425.0	344,973.7	Manufacture of machinery and equipment n.e.c.
291	การผลิตเครื่องจักรที่ใช้งานทั่วไป	197	1,999,869.8	302,399.1	88,627.8	1,231,166.0	377,677.0	Manufacture of general purpose machinery
2911	การผลิตเครื่องยนต์และเครื่องกังหัน ยกเว้นเครื่องยนต์ที่ใช้ กับอากาศยานขานยนต์และรถจักรยาน/รถจักรยานยนต์	18	-1,685.1	-5,990.5	-	4,293.3	12.0	Manufacture of engines and turbines, except aircraft, vehicle and cycle engines
2912	การผลิตเครื่องสูบ เครื่องอัด แท้ป และวาล์ว	48	-25,833.7	-47,509.6	-14,375.4	24,051.3	12,000.0	Manufacture of pumps, compressors, taps and valves
2913	การผลิตแบร์ริง (ตลับลูกปืน) เกียร์และเครื่องเกียร์ และอุปกรณ์ที่ใช้ขับเคลื่อน	30	323,302.0	-130,192.6	39,312.1	402,805.8	11,376.7	Manufacture of bearings, gears, gearing and driving elements

ตาราง 8 ส่วนเปลี่ยนแปลงของมูลค่าวัตถุดิบและวัสดุประกอบฯ และสินค้าคงเหลือในปี 2549 จำแนกตามประเภทอุตสาหกรรม ภาคกลาง พ.ศ. 2550 (ต่อ)

TABLE 8 CHANGED IN VALUE OF STOCKS IN 2006 BY CATEGORY OF INDUSTRY, CENTRAL REGION, 2007 (cont'd)

พันบาท In Thousand Baht)

รหัส Code	ประเภทอุตสาหกรรม	จำนวน สถาน- ประกอบการ Number of establishments	ส่วนเปลี่ยนแปลงของมูลค่าวัตถุดิบและวัสดุประกอบฯ และสินค้าคงเหลือ Changed in value of stocks					Category of Industry
			รวม Total	วัตถุดิบและ วัสดุประกอบฯ Materials and components	สินค้าระหว่าง ผลิต Work in progress	สินค้า สำเร็จรูป Finished goods	สินค้าที่ซื้อ มา จำหน่ายในสภาพเดิม Goods purchased for resale	
2914	การผลิตเตาอบ เตาเผา และเครื่องฟ้น หรือเครื่องฉีดเชื้อเพลิงของเตาเผา	5	-0.2	-8.2	-	8.0	-	Manufacture of ovens, furnaces and furnace burners
2915	การผลิตอุปกรณ์ที่ใช้ในการยกและการขนย้าย	16	399,372.6	131,665.8	55,007.3	-7,243.0	219,942.6	Manufacture of lifting and handling equipment
2919	การผลิตเครื่องจักรที่ใช้งานทั่วไปอื่น ๆ	80	1,304,714.3	354,434.1	8,683.9	807,250.6	134,345.8	Manufacture of other general purpose machinery
292	การผลิตเครื่องจักรที่ใช้งานเฉพาะอย่าง	858	552,674.5	193,054.4	95,017.6	301,231.6	-36,629.1	Manufacture of special purpose machinery
2921	การผลิตเครื่องจักรที่ใช้ในการเกษตรและการป่าไม้	668	-85,484.3	-37,648.8	-4,259.0	22,797.6	-66,374.0	Manufacture of agricultural and forestry machinery
2922	การผลิตเครื่องมือกล	61	269,442.7	94,750.7	110,659.4	63,843.3	189.3	Manufacture of machine-tools
2923	การผลิตเครื่องจักรสำหรับโลหะกรรม	4	2,070.8	12,141.6	-8,710.2	-1,515.6	155.0	Manufacture of machinery for metallurgy
2924	การผลิตเครื่องจักรที่ใช้ในการทำเหมืองแร่ เหมืองหิน และการก่อสร้าง	45	4,132.8	-910.6	346.4	4,697.0	-	Manufacture of machinery for mining, quarrying and construction
2925	การผลิตเครื่องจักรที่ใช้ในกระบวนการผลิตอาหาร เครื่องดื่ม และยาสูบ	17	115,523.6	4,457.7	-39,491.3	122,557.2	28,000.0	Manufacture of machinery for food, beverage and tobacco processing
2926	การผลิตเครื่องจักรที่ใช้ในการผลิตสิ่งทอ เครื่องแต่งกาย และเครื่องหนัง	9	65,882.4	42,240.0	-9,997.9	32,239.6	1,400.6	Manufacture of machinery for textile, apparel and leather production
2927	การผลิตอาวุธและกระสุน	4	17,350.6	16,538.8	1,632.0	-820.2	-	Manufacture of weapons and ammunition
2929	การผลิตเครื่องจักรที่ใช้งานเฉพาะอย่าง อื่น ๆ	50	163,756.1	61,485.1	44,838.3	57,432.7	-	Manufacture of other special purpose machinery
293	การผลิตเครื่องใช้ในบ้านเรือน ซึ่งมีได้จัดประเภทไว้ในที่อื่น	28	-447,217.6	-369,404.0	-39,766.8	-41,972.6	3,925.8	Manufacture of domestic appliances n.e.c.
2930	การผลิตเครื่องใช้ในบ้านเรือน ซึ่งมีได้จัดประเภทไว้ในที่อื่น	28	-447,217.6	-369,404.0	-39,766.8	-41,972.6	3,925.8	Manufacture of domestic appliances n.e.c.
30	การผลิตเครื่องจักรสำนักงาน เครื่องทำบัญชี และเครื่องคำนวณ	24	29,364.2	58,755.9	-34,367.8	5,076.2	-100.0	Manufacture of office, accounting and computing machinery
300	การผลิตเครื่องจักรสำนักงาน เครื่องทำบัญชีและเครื่องคำนวณ	24	29,364.2	58,755.9	-34,367.8	5,076.2	-100.0	Manufacture of office, accounting and computing machinery
3000	การผลิตเครื่องจักรสำนักงาน เครื่องทำบัญชี และเครื่องคำนวณ	24	29,364.2	58,755.9	-34,367.8	5,076.2	-100.0	Manufacture of office, accounting and computing machinery
31	การผลิตเครื่องจักรและเครื่องอุปกรณ์ไฟฟ้า ซึ่งมีได้จัดประเภทไว้ในที่อื่น	159	1,597,883.2	918,460.5	426,571.8	121,929.8	130,921.0	Manufacture of electrical machinery and apparatus n.e.c.
311	การผลิตมอเตอร์ไฟฟ้า เครื่องกำเนิดไฟฟ้า และหม้อแปลงไฟฟ้า	59	554,676.2	435,318.9	156,069.4	-36,794.3	82.2	Manufacture of electric motors, generators and transformers

ตาราง 8 ส่วนเปลี่ยนแปลงของมูลค่าวัตถุดิบและวัสดุประกอบฯ และสินค้าคงเหลือในปี 2549 จำแนกตามประเภทอุตสาหกรรม ภาคกลาง พ.ศ. 2550 (ต่อ)

TABLE 8 CHANGED IN VALUE OF STOCKS IN 2006 BY CATEGORY OF INDUSTRY, CENTRAL REGION, 2007 (cont'd)

พันบาท In Thousand Baht)

รหัส Code	ประเภทอุตสาหกรรม	จำนวน สถาน- ประกอบการ Number of establishments	ส่วนเปลี่ยนแปลงของมูลค่าวัตถุดิบและวัสดุประกอบฯ และสินค้าคงเหลือ Changed in value of stocks					Category of Industry
			รวม Total	วัตถุดิบและ วัสดุประกอบฯ Materials and components	สินค้าระหว่าง ผลิต Work in progress	สินค้า สำเร็จรูป Finished goods	สินค้าที่ซื้อมา จำหน่ายในสภาพเดิม Goods purchased for resale	
3110	การผลิตมอเตอร์ไฟฟ้า เครื่องกำเนิดไฟฟ้า และหม้อแปลงไฟฟ้า	59	554,676.2	435,318.9	156,069.4	-36,794.3	82.2	Manufacture of electric motors, generators and transformers
312	การผลิตอุปกรณ์เพื่อการจ่ายและควบคุมกระแสไฟฟ้า	36	151,672.4	-120,793.0	131,604.4	12,488.2	128,372.8	Manufacture of electricity distribution and control apparatus
3120	การผลิตอุปกรณ์เพื่อการจ่ายและควบคุมกระแสไฟฟ้า	36	151,672.4	-120,793.0	131,604.4	12,488.2	128,372.8	Manufacture of electricity distribution and control apparatus
313	การผลิตลวดและเคเบิลที่หุ้มฉนวน	19	561,544.3	465,313.0	79,178.9	17,052.4	-	Manufacture of insulated wire and cable
3130	การผลิตลวดและเคเบิลที่หุ้มฉนวน	19	561,544.3	465,313.0	79,178.9	17,052.4	-	Manufacture of insulated wire and cable
314	การผลิตหม้อสะสมไฟฟ้าเซลล์ปฐมภูมิ และแบตเตอรี่ปฐมภูมิ	7	131,554.6	43,754.6	19,460.8	66,405.5	1,933.7	Manufacture of accumulators, primary cells and primary batteries
3140	การผลิตหม้อสะสมไฟฟ้า เซลล์ปฐมภูมิ และแบตเตอรี่ปฐมภูมิ	7	131,554.6	43,754.6	19,460.8	66,405.5	1,933.7	Manufacture of accumulators, primary cells and primary batteries
315	การผลิตหลอดไฟฟ้าและเครื่องอุปกรณ์สำหรับให้แสงสว่าง	8	62,536.9	57,955.0	1,221.9	3,359.9	-	Manufacture of electric lamp
3150	การผลิตหลอดไฟฟ้าและเครื่องอุปกรณ์สำหรับให้แสงสว่าง	8	62,536.9	57,955.0	1,221.9	3,359.9	-	Manufacture of electric lamps
319	การผลิตเครื่องอุปกรณ์ไฟฟ้าอื่น ๆ ซึ่งมีได้จัดประเภทไว้ในที่อื่น	30	135,898.9	36,912.0	39,036.4	59,418.1	532.3	Manufacture of other electrical equipment n.e.c.
3190	การผลิตเครื่องอุปกรณ์ไฟฟ้าอื่น ๆ ซึ่งมีได้จัดประเภทไว้ในที่อื่น	30	135,898.9	36,912.0	39,036.4	59,418.1	532.3	Manufacture of other electrical equipment n.e.c.
32	การผลิตอุปกรณ์และเครื่องอุปกรณ์วิทยุ โทรทัศน์ และการสื่อสาร	228	1,801,948.5	1,601,074.5	-2,143,198.0	2,397,382.4	-53,310.4	Manufacture of radio, television and communication equipment and apparatus
321	การผลิตหลอดอิเล็กทรอนิกส์ และส่วนประกอบอิเล็กทรอนิกส์อื่น ๆ	174	5,128,005.6	2,970,290.1	319,532.7	1,895,046.3	-56,863.4	Manufacture of electronic valves and tubes and other electronic components
3210	การผลิตหลอดอิเล็กทรอนิกส์ และส่วนประกอบอิเล็กทรอนิกส์อื่น ๆ	174	5,128,005.6	2,970,290.1	319,532.7	1,895,046.3	-56,863.4	Manufacture of electronic valves and tubes and other electronic components
322	การผลิตเครื่องส่งสัญญาณโทรทัศน์และวิทยุ และเครื่องอุปกรณ์สำหรับโทรศัพท์และโทรเลขแบบใช้สาย	6	-4,086.6	16,308.2	-6,297.8	-14,296.1	199.1	Manufacture of television and radio transmitters and apparatus for line telephony and line telegraphy
3220	การผลิตเครื่องส่งสัญญาณโทรทัศน์และวิทยุ และเครื่องอุปกรณ์ สำหรับโทรศัพท์ และโทรเลขแบบใช้สาย	6	-4,086.6	16,308.2	-6,297.8	-14,296.1	199.1	Manufacture of television and radio transmitters and apparatus for line telephony and line telegraphy
323	การผลิตเครื่องรับโทรทัศน์และวิทยุ เครื่องบันทึกเสียงหรือภาพ หรือเครื่องซาวนด์ รีโพรดิวซ์หรือวีดิโอรีโพรดิวซ์ และสินค้าที่เกี่ยวข้อง	48	-3,321,970.5	-1,385,523.8	-2,456,432.9	516,632.3	3,353.9	Manufacture of television and radio receivers and associated consumer goods

ตาราง 8 ส่วนเปลี่ยนแปลงของมูลค่าวัตถุดิบและวัสดุประกอบฯ และสินค้าคงเหลือในปี 2549 จำแนกตามประเภทอุตสาหกรรม ภาคกลาง พ.ศ. 2550 (ต่อ)

TABLE 8 CHANGED IN VALUE OF STOCKS IN 2006 BY CATEGORY OF INDUSTRY, CENTRAL REGION, 2007 (cont'd)

พันบาท In Thousand Baht)

รหัส Code	ประเภทอุตสาหกรรม	จำนวน สถาน- ประกอบการ Number of establishments	ส่วนเปลี่ยนแปลงของมูลค่าวัตถุดิบและวัสดุประกอบฯ และสินค้าคงเหลือ Changed in value of stocks					Category of Industry
			รวม Total	วัตถุดิบและ วัสดุประกอบฯ Materials and components	สินค้าระหว่าง ผลิต Work in progress	สินค้า สำเร็จรูป Finished goods	สินค้าที่ซื้อ มา จำหน่ายในสภาพเดิม Goods purchased for resale	
3230	การผลิตเครื่องรับโทรทัศน์และวิทยุ เครื่องบันทึกเสียง หรือภาพ หรือเครื่องชามวีดิโอ วิทยุวีดิโอ หรือวีดีโอ วิทยุวีดิโอ และสินค้าที่เกี่ยวข้อง	48	-3,321,970.5	-1,385,523.8	-2,456,432.9	516,632.3	3,353.9	Manufacture of television and radio receivers and associated consumer goods
33	การผลิตอุปกรณ์ที่ใช้ในทางการแพทย์ การวัดความเที่ยง และอุปกรณ์ที่ใช้ในทางทัศนศาสตร์ นาฬิกา	64	-49,679.3	-113,321.4	-177,483.7	237,876.4	3,249.4	Manufacture of medical, precision and optical instruments, watches and clocks
331	การผลิตอุปกรณ์และเครื่องใช้ในทางการแพทย์ และเครื่องใช้ที่ใช้ ในการวัด การตรวจสอบการทดสอบการเดินเรือ/การเดินอากาศ และใช้ในวัตถุประสงค์อื่น ๆ ยกเว้นอุปกรณ์ ที่ใช้ในทางทัศนศาสตร์	58	27,758.7	8,700.3	3,623.6	15,434.7	-	Manufacture of medical appliances and instruments and appliances for measuring, checking, testing, navigating and other purposes, except optical instruments
3311	การผลิตอุปกรณ์ที่ใช้ในทางการแพทย์และศัลยกรรม และเครื่องใช้ทางศัลยกรรมกระดูก	55	28,312.4	9,036.9	3,563.6	15,711.9	-	Manufacture of medical and surgical equipment and orthopaedic appliances
3312	การผลิตอุปกรณ์และเครื่องใช้เพื่อการวัด การตรวจสอบการ ทดสอบการเดินเรือ/การเดินอากาศและใช้ในวัตถุประสงค์อื่น ๆ ยกเว้น อุปกรณ์ควบคุมกระบวนการผลิตในทางอุตสาหกรรม	2	-	-	-	-	-	Manufacture of instruments and appliances for measuring, checking, testing, navigating and other purposes, except industrial process control equipment
3313	การผลิตอุปกรณ์ควบคุมกระบวนการผลิตในทางอุตสาหกรรม	1	D	D	D	D	-	Manufacture of industrial process control equipment
332	การผลิตอุปกรณ์ที่ใช้ในทางทัศนศาสตร์ และเครื่องอุปกรณ์เกี่ยวกับการถ่ายภาพ	4	-77,382.5	-121,996.2	-181,107.3	222,471.6	3,249.4	Manufacture of optical instruments and photographic equipment
3320	การผลิตอุปกรณ์ที่ใช้ในทางทัศนศาสตร์ และเครื่องอุปกรณ์เกี่ยวกับการถ่ายภาพ	4	-77,382.5	-121,996.2	-181,107.3	222,471.6	3,249.4	Manufacture of optical instruments and photographic equipment
333	การผลิตนาฬิกา	2	D	D	-	D	-	Manufacture of watches and clocks
3330	การผลิตนาฬิกา	2	D	D	-	D	-	Manufacture of watches and clocks
34	การผลิตยานยนต์ รถพ่วงและรถกึ่งรถพ่วง	430	587,602.4	-131,576.3	386,395.1	102,855.9	229,927.8	Manufacture of motor vehicles, trailers and semi-trailers
341	การผลิตยานยนต์	31	269,604.7	329,423.1	32,712.5	-127,719.6	35,188.6	Manufacture of motor vehicles
3410	การผลิตยานยนต์	31	269,604.7	329,423.1	32,712.5	-127,719.6	35,188.6	Manufacture of motor vehicles

ตาราง 8 ส่วนเปลี่ยนแปลงของมูลค่าวัตถุดิบและวัสดุประกอบฯ และสินค้าคงเหลือในปี 2549 จำแนกตามประเภทอุตสาหกรรม ภาคกลาง พ.ศ. 2550 (ต่อ)

TABLE 8 CHANGED IN VALUE OF STOCKS IN 2006 BY CATEGORY OF INDUSTRY, CENTRAL REGION, 2007 (cont'd)

พันบาท In Thousand Baht)

รหัส Code	ประเภทอุตสาหกรรม	จำนวน สถาน- ประกอบ การ Number of establishments	ส่วนเปลี่ยนแปลงของมูลค่าวัตถุดิบและวัสดุประกอบฯ และสินค้าคงเหลือ Changed in value of stocks					Category of Industry
			รวม Total	วัตถุดิบและ วัสดุประกอบฯ Materials and components	สินค้าระหว่าง ผลิต Work in progress	สินค้า สำเร็จรูป Finished goods	สินค้าที่ซื้อ มา จำหน่ายในสภาพเดิม Goods purchased for resale	
342	การผลิตตัวถัง (coachwork) สำหรับยานยนต์ รวมทั้งการผลิตรถพ่วงและรถกึ่งรถพ่วง	71	117,652.7	-18,245.3	-101,874.8	237,839.9	-67.1	Manufacture of bodies (coachwork) for motor vehicles; manufacture of trailers and semi- trailers
3420	การผลิตตัวถัง (coachwork) สำหรับยานยนต์ รวมทั้งการผลิตรถพ่วง และรถกึ่งรถพ่วง	71	117,652.7	-18,245.3	-101,874.8	237,839.9	-67.1	Manufacture of bodies (coachwork) for motor vehicles; manufacture of trailers and semi-trailers
343	การผลิตส่วนประกอบและอุปกรณ์ประกอบ สำหรับยานยนต์และเครื่องยนต์	328	200,345.0	-442,754.2	455,557.3	-7,264.4	194,806.3	Manufacture of parts and accessories for motor vehicles and their engines
3430	การผลิตส่วนประกอบและอุปกรณ์ประกอบ สำหรับยานยนต์ และเครื่องยนต์	328	200,345.0	-442,754.2	455,557.3	-7,264.4	194,806.3	Manufacture of parts and accessories for motor vehicles and their engines
35	การผลิตเครื่องอุปกรณ์การขนส่งอื่นๆ	166	57,059.6	139,323.5	-86,168.2	3,954.2	-50.0	Manufacture of other transport equipment
351	การต่อเรือและการซ่อมเรือ	108	-2,245.2	-2,062.5	-103.9	-18.9	-60.0	Building and repairing of ships and boats
3511	การต่อเรือและการซ่อมเรือ	102	-672.8	-550.1	-103.9	-18.9	-	Building and repairing of ships and boats
3512	การต่อเรือและการซ่อมเรือที่ใช้เพื่อความสำราญ และการกีฬา	6	-1,572.4	-1,512.4	-	-	-60.0	Building and repairing of pleasure and sporting boats
353	การผลิตอากาศยานและยานอวกาศ	4	4,748.2	-819.4	3,406.5	2,151.1	10.0	Manufacture of aircraft and spacecraft
3530	การผลิตอากาศยาน และยานอวกาศ	4	4,748.2	-819.4	3,406.5	2,151.1	10.0	Manufacture of aircraft and spacecraft
359	การผลิตเครื่องอุปกรณ์การขนส่ง ซึ่งมีได้จัดประเภทไว้ในที่อื่น	54	54,556.5	142,205.5	-89,470.9	1,822.0	-	Manufacture of transport equipment n.e.c.
3591	การผลิตรถจักรยานยนต์	43	68,125.3	141,497.2	-81,998.1	8,626.2	-	Manufacture of motorcycles
3592	การผลิตรถจักรยานสองล้อ และรถสำหรับคนพิการ	9	-13,534.8	720.2	-7,432.8	-6,822.2	-	Manufacture of bicycles and invalid carriages
3599	การผลิตเครื่องอุปกรณ์การขนส่งอื่น ๆ ซึ่งมีได้จัดประเภทไว้ในที่อื่น	2	D	D	D	D	-	Manufacture of other transport equipment n.e.c.
36	การผลิตเฟอร์นิเจอร์ รวมทั้งการผลิต ซึ่งมีได้จัดประเภทไว้ในที่อื่น	7,147	892,463.3	48,090.9	605,179.2	211,653.0	27,540.2	Manufacture of furniture; manufacturing n.e.c.
361	การผลิตเฟอร์นิเจอร์	1,304	334,581.4	77,612.7	138,943.3	79,439.0	38,586.4	Manufacture of furniture
3610	การผลิตเฟอร์นิเจอร์	1,304	334,581.4	77,612.7	138,943.3	79,439.0	38,586.4	Manufacture of furniture
369	การผลิต ซึ่งมีได้จัดประเภทไว้ในที่อื่น	5,843	557,881.9	-29,521.8	466,235.9	132,214.0	-11,046.3	Manufacturing n.e.c.

ตาราง 8 ส่วนเปลี่ยนแปลงของมูลค่าวัตถุดิบและวัสดุประกอบฯ และสินค้าคงเหลือในปี 2549 จำแนกตามประเภทอุตสาหกรรม ภาคกลาง พ.ศ. 2550 (ต่อ)

TABLE 8 CHANGED IN VALUE OF STOCKS IN 2006 BY CATEGORY OF INDUSTRY, CENTRAL REGION, 2007 (cont'd)

พันบาท In Thousand Baht)

รหัส Code	ประเภทอุตสาหกรรม	จำนวน สถาน- ประกอบการ Number of establishments	ส่วนเปลี่ยนแปลงของมูลค่าวัตถุดิบและวัสดุประกอบฯ และสินค้าคงเหลือ Changed in value of stocks					Category of Industry
			รวม Total	วัตถุดิบและ วัสดุประกอบฯ Materials and components	สินค้าระหว่าง ผลิต Work in progress	สินค้า สำเร็จรูป Finished goods	สินค้าที่ซื้อ มาจำหน่ายในสภาพเดิม Goods purchased for resale	
3691	การผลิตเครื่องเพชรพลอยและรูปพรรณ และของที่เกี่ยวข้อ	2,758	182,016.4	141,435.7	31,326.9	14,352.5	-5,098.7	Manufacture of jewellery and related articles
3692	การผลิตเครื่องดนตรี	35	-368.5	-231.5	-14.0	-120.0	-3.0	Manufacture of musical instruments
3693	การผลิตเครื่องกีฬา	17	181,042.3	89,475.6	14,915.9	73,342.9	3,307.9	Manufacture of sports goods
3694	การผลิตของเล่นและของเล่น	304	140,787.7	-126,423.9	246,747.0	20,464.6	-	Manufacture of games and toys
3699	การผลิตอื่น ๆ ซึ่งมีได้จัดประเภทไว้ในที่อื่น	2,729	54,404.0	-133,777.7	173,260.1	24,174.1	-9,252.4	Other manufacturing n.e.c.
37	การนำผลิตภัณฑ์เก่ามาผลิตเป็นวัตถุดิบใหม่	69	26,531.0	18,939.4	4,841.7	1,168.4	1,581.6	Recycling
371	การนำเศษและของที่ใช้ไม่ได้จำพวกโลหะ มาผลิตเป็นวัตถุดิบใหม่	16	26,860.6	19,292.0	4,842.7	1,153.4	1,572.6	Recycling of metal waste and scrap
3710	การนำเศษและของที่ใช้ไม่ได้จำพวกโลหะ มาผลิตเป็นวัตถุดิบใหม่	16	26,860.6	19,292.0	4,842.7	1,153.4	1,572.6	Recycling of metal waste and scrap
372	การนำเศษและของที่ใช้ไม่ได้จำพวกโลหะ มาผลิตเป็นวัตถุดิบใหม่	53	-329.6	-352.6	-1.0	15.0	9.0	Recycling of non-metal waste and scrap
3720	การนำเศษและของที่ใช้ไม่ได้จำพวกโลหะ มาผลิตเป็นวัตถุดิบใหม่	53	-329.6	-352.6	-1.0	15.0	9.0	Recycling of non-metal waste and scrap

หมายเหตุ : D หมายถึง ตัวเลขที่ไม่เปิดเผย

Note : D means disclosure prohibited.

ตาราง 9 ค่าใช้จ่ายทั้งสิ้นและค่าภาษีมูลค่าเพิ่มสุทธิของสถานประกอบการอุตสาหกรรมการผลิตในปี 2549 จำแนกตามประเภทอุตสาหกรรม ภาคกลาง พ.ศ. 2550

TABLE 9 TOTAL EXPENSES AND NET VALUE ADDED TAX OF MANUFACTURING ESTABLISHMENTS IN 2006 BY CATEGORY OF INDUSTRY, CENTRAL REGION, 2007

(พันบาท In Thousand Baht)

รหัส Code	ประเภทอุตสาหกรรม	จำนวน สถาน- ประกอบการ Number of establishments	รวม Total	ค่าซื้อวัตถุดิบ และวัสดุประกอบๆ ที่ใช้ในการผลิต Purchase of materials and components	ค่าใช้จ่าย ในการผลิต Cost of production	ค่าซื้อสินค้า ที่ซื้อมาจำหน่าย ในสภาพเดิม Purchase of goods for resale	ค่าจ้างเหมาจ่ายให้ สถานประกอบการ อื่นผลิตสินค้าให้ Cost of contract and commission work	ค่าใช้จ่าย ในการขาย Cost of sale	ค่าใช้จ่าย ในการบริหาร และดำเนินงาน Administrative expense	ค่าภาษีอื่น ๆ Other taxes	ค่าภาษี มูลค่าเพิ่ม สุทธิ Net value added tax	Category of Industry
	รวม	46,338	2,297,174,163.4	1,711,528,286.7	305,818,221.0	68,652,597.0	10,290,975.4	55,002,735.8	114,898,260.0	30,983,087.5	47,563,182.0	Total
15	การผลิตผลิตภัณฑ์ อาหารและเครื่องดื่ม	7,395	200,650,169.8	149,072,579.3	22,986,525.4	6,202,524.2	785,515.2	7,607,505.8	12,451,240.4	1,544,279.5	2,651,244.2	Manufacture of food products and beverages
151	การผลิต การแปรรูปและการเก็บถนอมเนื้อสัตว์ สัตว์น้ำ ผลไม้ ผัก น้ำมันและไขมัน	1,563	55,039,990.8	40,391,155.7	6,821,858.3	382,062.5	784,552.5	3,188,826.2	3,443,778.2	27,757.3	719,481.7	Production, processing and preservation of meat, fish, fruit, vegetables, oils and fats
1511	การผลิตเนื้อสัตว์และผลิตภัณฑ์จากเนื้อสัตว์	383	16,283,789.2	13,099,133.9	1,475,670.5	7,540.6	707,858.8	454,297.5	532,271.8	7,016.2	286,650.0	Production of meat and meat products
1512	การแปรรูปและการเก็บถนอมสัตว์น้ำ และผลิตภัณฑ์จากสัตว์น้ำ	572	14,731,190.5	12,332,807.7	752,240.9	157,308.4	76,578.6	518,706.5	887,143.3	6,405.2	80,215.5	Processing and preserving of fish and fish Products
1513	การแปรรูปผลไม้และผัก	565	22,704,597.9	13,939,355.1	4,447,425.4	198,338.7	115.2	2,173,039.7	1,932,572.3	13,751.4	315,273.2	Processing of fruit and vegetables
1514	การผลิตน้ำมันจากพืช น้ำมันจากสัตว์ และไขมันจากสัตว์	43	1,320,413.1	1,019,859.0	146,521.4	18,874.7	-	42,782.6	91,790.8	584.5	37,343.0	Manufacture of vegetable and animal oils and fats
152	การผลิตผลิตภัณฑ์ที่ได้จากนม	138	7,308,685.0	5,997,093.8	704,837.0	138,171.4	-	293,783.9	173,342.9	1,456.0	17,296.7	Manufacture of dairy products
1520	การผลิตผลิตภัณฑ์ที่ได้จากนม	138	7,308,685.0	5,997,093.8	704,837.0	138,171.4	-	293,783.9	173,342.9	1,456.0	17,296.7	Manufacture of dairy products
153	การผลิตผลิตภัณฑ์ที่ได้จากการ โม่-สีธัญพืช สตาร์ชและผลิตภัณฑ์จากสตาร์ช และอาหารสัตว์สำเร็จรูป	1,806	78,134,360.3	60,732,108.2	6,080,182.5	4,692,121.9	771.9	2,075,487.1	4,239,330.5	314,358.4	546,713.2	Manufacture of grain mill products, starches and starch products, and prepared animal feeds
1531	การผลิตผลิตภัณฑ์ที่ได้จากการ โม่-สีธัญพืช	1,669	23,111,312.0	18,176,733.8	1,740,248.1	1,356,689.3	771.9	522,743.3	1,284,088.0	30,037.4	211,661.8	Manufacture of grain mill products
1532	การผลิตสตาร์ชและผลิตภัณฑ์จากสตาร์ช	48	7,637,426.8	4,802,764.8	1,385,817.5	52,523.2	-	639,818.7	752,319.9	4,182.7	235,141.3	Manufacture of starches and starch products
1533	การผลิตอาหารสัตว์สำเร็จรูป	89	47,385,621.5	37,752,609.5	2,954,116.8	3,282,909.4	-	912,925.1	2,202,922.5	280,138.3	99,910.1	Manufacture of prepared animal feeds
154	การผลิตผลิตภัณฑ์อาหารอื่น ๆ	3,298	44,230,474.0	30,185,623.1	8,036,178.5	845,797.4	190.8	1,644,558.2	3,464,440.8	53,685.3	1,088,409.6	Manufacture of other food products
1541	การผลิตผลิตภัณฑ์ประเภทอบ	929	2,434,203.9	1,678,510.4	360,546.0	22,729.1	20.0	39,137.0	330,551.0	2,710.4	15,819.4	Manufacture of bakery products
1542	การผลิตน้ำตาล	113	14,521,020.2	11,297,050.7	1,980,558.3	205,045.7	-	415,697.8	611,198.4	11,469.3	503,305.8	Manufacture of sugar

ตาราง 9 ค่าใช้จ่ายทั้งสิ้นและค่าภาษีมูลค่าเพิ่มสุทธิของสถานประกอบการอุตสาหกรรมการผลิตในปี 2549 จำแนกตามประเภทอุตสาหกรรม ภาคกลาง พ.ศ. 2550 (ต่อ)

TABLE 9 TOTAL EXPENSES AND NET VALUE ADDED TAX OF MANUFACTURING ESTABLISHMENTS IN 2006 BY CATEGORY OF INDUSTRY, CENTRAL REGION, 2007 (cont'd)

(พันบาท In Thousand Baht)

รหัส Code	ประเภทอุตสาหกรรม	จำนวน สถาน- ประกอบการ Number of establishments	รวม Total	ค่าซื้อวัตถุดิบ และวัสดุประกอบๆ ที่ใช้ในการผลิต Purchase of materials and components	ค่าใช้จ่าย ในการผลิต Cost of production	ค่าซื้อสินค้า ที่ซื้อมาจำหน่าย ในสภาพเดิม Purchase of goods for resale	ค่าจ้างเหมาจ่ายให้ สถานประกอบการ อื่นผลิตสินค้าให้ Cost of contract and commission work	ค่าใช้จ่าย ในการขาย Cost of sale	ค่าใช้จ่าย ในการบริหาร และดำเนินงาน Administrative expense	ค่าภาษีอื่น ๆ Other taxes	ค่าภาษี มูลค่าเพิ่ม สุทธิ Net value added tax	Category of Industry
1543	การผลิตโกโก้ ช็อกโกแลต และขนมที่ทำจากน้ำตาล	259	1,490,049.4	981,271.9	210,262.2	4,212.9	161.2	162,812.6	129,774.0	1,554.6	10,331.2	Manufacture of cocoa, chocolate and sugar confectionery
1544	การผลิตมะกะโรนี เส้นบะหมี่ เส้นก๋วยเตี๋ยว เส้นหมี่ วุ้นเส้น และผลิตภัณฑ์อาหาร ประเภทแป้งที่คล้ายกัน	421	2,413,429.3	1,495,430.9	620,524.7	2,669.4	-	127,960.2	160,493.3	6,350.9	78,009.9	Manufacture of macaroni, noodles, couscous and similar farinaceous products
1549	การผลิตผลิตภัณฑ์อาหารอื่น ๆ ซึ่งมิได้จัดประเภทไว้ในที่อื่น	1,576	23,371,771.1	14,733,359.3	4,864,287.4	611,140.3	9.6	898,950.6	2,232,424.1	31,600.1	480,943.4	Manufacture of other food products n.e.c.
155	การผลิตเครื่องดื่ม	590	15,936,659.7	11,766,598.5	1,343,469.3	144,371.1	-	404,850.3	1,130,348.0	1,147,022.5	279,343.0	Manufacture of beverages
1551	การกลั่น การกลั่นลำดับส่วน และการผสมสุรา รวมทั้งการผลิตเอทิล แอลกอฮอล์ที่ได้จากการหมัก	48	4,486,758.2	2,314,790.5	450,539.0	133,323.7	-	106,749.3	347,778.3	1,133,577.5	111,464.3	Distilling, rectifying and blending of spirits; ethylalcohol production from fermented materials
1552	การผลิตไวน์	10	29,651.5	18,811.2	2,106.5	2,143.9	-	385.4	5,525.9	678.7	2,649.2	Manufacture of wines
1553	การผลิตมอลต์คิกเคอและมอลต์	3	D	D	D	-	-	D	D	D	D	Manufacture of malt liquors and malt
1554	การผลิตเครื่องดื่มที่ไม่มีแอลกอฮอล์ รวมทั้งการผลิตน้ำแร่บรรจุขวด	529	7,600,268.0	5,799,183.1	861,829.4	8,903.6	-	272,630.1	651,429.1	6,292.7	114,260.4	Manufacture of soft drinks; bottling of mineral waters
16	การผลิตผลิตภัณฑ์ยาสูบ	38	24,299.1	19,947.3	214.2	2,400.0	-	288.0	1,231.1	218.3	100.0	Manufacture of tobacco products
160	การผลิตผลิตภัณฑ์ยาสูบ	38	24,299.1	19,947.3	214.2	2,400.0	-	288.0	1,231.1	218.3	100.0	Manufacture of tobacco products
1600	การผลิตผลิตภัณฑ์ยาสูบ	38	24,299.1	19,947.3	214.2	2,400.0	-	288.0	1,231.1	218.3	100.0	Manufacture of tobacco products
17	การผลิตสิ่งทอ	3,031	44,944,203.8	27,157,542.8	10,093,616.7	1,531,334.8	916,737.1	1,429,424.4	3,775,534.6	40,013.2	1,592,093.8	Manufacture of textiles
171	การปั่น การทอ และการแต่งสำเร็จสิ่งทอ	1,554	33,425,908.9	19,804,399.9	8,012,586.4	1,416,183.1	722,221.7	712,763.9	2,730,099.4	27,654.5	1,301,709.7	Spinning, weaving and finishing of textiles
1711	การจัดเตรียมและการปั่นเส้นใยสิ่งทอ รวมทั้งการทอสิ่งทอ	1,511	32,295,197.7	19,289,051.3	7,749,413.1	1,410,181.1	614,241.9	706,222.8	2,499,989.3	26,098.3	1,263,314.7	Preparation and spinning of textile fibres; weaving of textiles
1712	การแต่งสำเร็จสิ่งทอ	43	1,130,711.2	515,348.6	263,173.3	6,002.0	107,979.8	6,541.2	230,110.1	1,556.1	38,395.0	Finishing of textiles
172	การผลิตสิ่งทออื่น ๆ	1,442	8,323,602.1	5,223,019.6	1,352,854.3	110,795.9	193,814.6	563,290.0	869,794.9	10,032.6	188,460.7	Manufacture of other textiles

ตาราง 9 ค่าใช้จ่ายทั้งสิ้นและค่าภาษีมูลค่าเพิ่มสุทธิของสถานประกอบการอุตสาหกรรมการผลิตในปี 2549 จำแนกตามประเภทอุตสาหกรรม ภาคกลาง พ.ศ. 2550 (ต่อ)

TABLE 9 TOTAL EXPENSES AND NET VALUE ADDED TAX OF MANUFACTURING ESTABLISHMENTS IN 2006 BY CATEGORY OF INDUSTRY, CENTRAL REGION, 2007 (cont'd)

(พันบาท In Thousand Baht)

รหัส Code	ประเภทอุตสาหกรรม	จำนวน สถาน- ประกอบการ Number of establishments	รวม Total	ค่าซื้อวัตถุดิบ และวัสดุประกอบๆ ที่ใช้ในการผลิต Purchase of materials and components	ค่าใช้จ่าย ในการผลิต Cost of production	ค่าซื้อสินค้า ที่ซื้อมาจำหน่าย ในสภาพเดิม Purchase of goods for resale	ค่าจ้างเหมาจ่ายให้ สถานประกอบการ อื่นผลิตสินค้าให้ Cost of contract and commission work	ค่าใช้จ่าย ในการขาย Cost of sale	ค่าใช้จ่าย ในการบริหาร และดำเนินงาน Administrative expense	ค่าภาษีอื่น ๆ Other taxes	ค่าภาษี มูลค่าเพิ่ม สุทธิ Net value added tax	Category of Industry
1721	การผลิตสิ่งทอสำเร็จรูป ยกเว้นเครื่องแต่งกาย	590	2,427,047.2	1,458,502.9	309,250.3	67,470.3	182,812.9	98,859.4	307,445.0	2,706.5	70,216.0	Manufacture of made-up textile articles, except apparel
1722	การผลิตพรมและเครื่องปูลาด	498	1,853,855.3	1,042,540.2	314,877.8	12,772.9	45.7	275,719.8	206,525.1	1,373.7	26,022.9	Manufacture of carpets and rugs
1723	การผลิตเชือก สายระโยงระยาง เชือกเส้นใหญ่ และตาข่าย แห อวน	154	1,131,079.5	759,815.2	230,844.0	6,043.2	5,700.0	51,800.8	73,617.6	3,258.7	15,060.5	Manufacture of cordage, rope, twine and netting
1729	การผลิตสิ่งทออื่น ๆ ซึ่งมิได้จัดประเภทไว้ในที่อื่น	200	2,911,620.2	1,962,161.3	497,882.4	24,509.5	5,256.1	136,910.0	282,207.2	2,693.8	77,161.2	Manufacture of other textiles n.e.c.
173	การผลิตผ้าและสิ่งของที่ได้จาก การถักนิตติ้งและโครเชต์	35	3,194,692.7	2,130,123.3	728,176.0	4,355.8	700.7	153,370.5	175,640.3	2,326.1	101,923.3	Manufacture of knitted and crocheted fabrics and articles
1730	การผลิตผ้า และสิ่งของที่ได้จาก การถักนิตติ้ง และ โครเชต์	35	3,194,692.7	2,130,123.3	728,176.0	4,355.8	700.7	153,370.5	175,640.3	2,326.1	101,923.3	Manufacture of knitted and crocheted fabrics and articles
18	การผลิตเครื่องแต่งกาย รวมทั้งการตกแต่ง และย้อมสีขนสัตว์	9,072	17,427,628.4	13,584,903.8	2,118,129.0	79,834.4	166,128.2	424,901.7	1,032,834.3	20,897.1	257,370.7	Manufacture of wearing apparel; dressing and dyeing of fur
181	การผลิตเครื่องแต่งกาย ยกเว้นเครื่องแต่งกาย ที่ทำจากขนสัตว์	9,064	17,200,096.3	13,435,129.9	2,060,409.4	79,603.4	166,128.2	421,683.4	1,016,250.7	20,891.4	257,370.7	Manufacture of wearing apparel, except fur apparel
1810	การผลิตเครื่องแต่งกาย ยกเว้นเครื่องแต่งกาย ที่ทำจากขนสัตว์	9,064	17,200,096.3	13,435,129.9	2,060,409.4	79,603.4	166,128.2	421,683.4	1,016,250.7	20,891.4	257,370.7	Manufacture of wearing apparel, except fur apparel
182	การตกแต่งและย้อมสีขนสัตว์ รวมทั้งการผลิต สิ่งของที่ทำจากขนสัตว์	8	227,532.1	149,773.9	57,719.6	231.0	-	3,218.4	16,583.6	5.7	-	Dressing and dyeing of fur; manufacture of articles of fur
1820	การตกแต่งและย้อมสีขนสัตว์ รวมทั้งการผลิต สิ่งของที่ทำจากขนสัตว์	8	227,532.1	149,773.9	57,719.6	231.0	-	3,218.4	16,583.6	5.7	-	Dressing and dyeing of fur; manufacture of articles of fur
19	การฟอกและตกแต่งหนังฟอก รวมทั้งการ ผลิตกระเป๋าเดินทาง กระเป๋าถือ อานม้า เครื่องเทียมลาก และรองเท้า	404	25,839,736.5	21,283,576.6	1,811,628.0	21,590.6	367,166.0	506,362.6	1,811,388.3	38,024.4	651,604.6	Tanning and dressing of leather; manufacture of luggage, handbags, saddlery,harness and footwear

ตาราง 9 ค่าใช้จ่ายทั้งสิ้นและค่าภาษีมูลค่าเพิ่มสุทธิของสถานประกอบการอุตสาหกรรมการผลิตในปี 2549 จำแนกตามประเภทอุตสาหกรรม ภาคกลาง พ.ศ. 2550 (ต่อ)

TABLE 9 TOTAL EXPENSES AND NET VALUE ADDED TAX OF MANUFACTURING ESTABLISHMENTS IN 2006 BY CATEGORY OF INDUSTRY, CENTRAL REGION, 2007 (cont'd)

(พันบาท In Thousand Baht)

รหัส Code	ประเภทอุตสาหกรรม Category of Industry	จำนวน สถาน- ประกอบการ Number of establishments	รวม Total	ค่าซื้อวัตถุดิบ และวัสดุประกอบๆ ที่ใช้ในการผลิต Purchase of materials and components	ค่าใช้จ่าย ในการผลิต Cost of production	ค่าซื้อสินค้า ที่ซื้อมาจำหน่าย ในสภาพเดิม Purchase of goods for resale	ค่าจ้างเหมาจ่ายให้ สถานประกอบการ อื่นผลิตสินค้าให้ Cost of contract and commission work	ค่าใช้จ่าย ในการขาย Cost of sale	ค่าใช้จ่าย ในการบริหาร และดำเนินงาน Administrative expense	ค่าภาษีอื่น ๆ Other taxes	ค่าภาษี มูลค่าเพิ่ม สุทธิ Net value added tax	
191	การฟอกและตกแต่งหนังฟอก รวมทั้งการผลิตกระเป๋าเดินทาง กระเป๋าถือ อานม้า และเครื่องเทียมลาก	163	2,997,669.5	2,375,816.0	233,444.7	3,193.1	113,836.0	41,727.1	224,649.6	5,003.0	21,581.1	Tanning and dressing of leather; manufacture of luggage, handbags, saddlery and harness
1911	การฟอกและตกแต่งหนังฟอก	7	1,445,572.4	1,053,337.7	94,317.9	595.8	113,089.4	4,964.7	175,236.3	4,030.7	13,264.0	Tanning and dressing of leather
1912	การผลิตกระเป๋าเดินทาง กระเป๋าถือ และสิ่ง ที่คล้ายกัน อานม้า และเครื่องเทียมลาก	156	1,552,097.1	1,322,478.3	139,126.7	2,597.3	746.7	36,762.5	49,413.3	972.4	8,317.1	Manufacture of luggage, handbags and the like, saddlery and harness
192	การผลิตรองเท้า	241	22,842,066.9	18,907,760.6	1,578,183.3	18,397.5	253,330.0	464,635.5	1,586,738.7	33,021.3	630,023.5	Manufacture of footwear
1920	การผลิตรองเท้า	241	22,842,066.9	18,907,760.6	1,578,183.3	18,397.5	253,330.0	464,635.5	1,586,738.7	33,021.3	630,023.5	Manufacture of footwear
20	การผลิตไม้และผลิตภัณฑ์ จากไม้และไม้ก๊อก ยกเว้น เฟอร์นิเจอร์ รวมทั้งการผลิตสิ่งของที่ทำจากฟาง และวัสดุอัดสถานอื่นๆ	6,169	15,356,832.5	11,139,928.2	1,961,147.4	315,330.5	11,954.3	625,265.4	1,274,202.6	29,004.0	275,700.4	Manufacture of wood and of products of wood and cork, except furniture; manufacture of articles of straw and plaiting materials
201	การเลื่อยไม้และการไสไม้	204	5,308,535.0	4,121,776.8	687,600.4	31,017.6	-	155,569.2	304,599.5	7,971.6	89,753.7	Sawmilling and planing of wood
2010	การเลื่อยไม้และการไสไม้	204	5,308,535.0	4,121,776.8	687,600.4	31,017.6	-	155,569.2	304,599.5	7,971.6	89,753.7	Sawmilling and planing of wood
202	การผลิตผลิตภัณฑ์จากไม้ ไม้ก๊อก ฟาง และวัสดุอัดสถาน	5,965	10,048,297.5	7,018,151.4	1,273,547.0	284,313.0	11,954.3	469,696.3	969,603.1	21,032.3	185,946.7	Manufacture of products of wood, cork, straw and plaiting materials
2021	การผลิตแผ่นไม้วีเนียร์ รวมทั้งการผลิต ไม้อัดลามิเนตบอร์ด แผ่นขึ้น ไม้อัด และแผ่นเนลอื่น ๆ และแผ่นไม้อัดอื่น ๆ	32	3,222,380.9	2,130,312.8	446,181.9	163,277.1	219.0	138,060.5	343,263.2	1,066.4	76,192.4	Manufacture of veneer sheets; manufacture of plywood, laminboard, particle board and other panels and boards
2022	การผลิตเครื่องมือที่ใช้ในการก่อสร้าง และเครื่องประกอบอาคาร	193	1,888,553.6	1,306,705.2	154,782.3	46,698.4	4,976.1	141,156.2	231,054.4	3,180.9	41,582.9	Manufacture of builders' carpentry and joinery
2023	การผลิตภาชนะไม้	94	2,832,644.9	2,254,936.9	242,578.2	3,262.4	3,461.6	122,985.2	190,882.2	14,538.4	45,482.1	Manufacture of wooden containers

ตาราง 9 ค่าใช้จ่ายทั้งสิ้นและค่าภาษีมูลค่าเพิ่มสุทธิของสถานประกอบการอุตสาหกรรมการผลิตในปี 2549 จำแนกตามประเภทอุตสาหกรรม ภาคกลาง พ.ศ. 2550 (ต่อ)

TABLE 9 TOTAL EXPENSES AND NET VALUE ADDED TAX OF MANUFACTURING ESTABLISHMENTS IN 2006 BY CATEGORY OF INDUSTRY, CENTRAL REGION, 2007 (cont'd)

(พันบาท In Thousand Baht)

รหัส Code	ประเภทอุตสาหกรรม Category of Industry	จำนวน สถาน- ประกอบการ Number of establishments	รวม Total	ค่าซื้อวัตถุดิบ และวัสดุประกอบๆ ที่ใช้ในการผลิต Purchase of materials and components	ค่าใช้จ่าย ในการผลิต Cost of production	ค่าซื้อสินค้า ที่ซื้อมาจากหน้า ยี่ห้อเดิม Purchase of goods for resale	ค่าจ้างเหมาจ่ายให้ สถานประกอบการ อื่นผลิตสินค้าให้ Cost of contract and commission work	ค่าใช้จ่าย ในการขาย Cost of sale	ค่าใช้จ่าย ในการบริหาร และดำเนินงาน Administrative expense	ค่าภาษีอื่น ๆ Other taxes	ค่าภาษี มูลค่าเพิ่ม สุทธิ Net value added tax	
2029	การผลิตผลิตภัณฑ์อื่นที่ทำจากไม้ รวมทั้งการผลิตสิ่งของที่ทำจากไม้ก๊อก ฟาง และวัสดุถักสาน	5,646	2,104,718.1	1,326,196.5	430,004.6	71,075.0	3,297.6	67,494.3	204,403.4	2,246.6	22,689.3	Manufacture of other products of wood; manufacture of articles of cork, straw and plaiting materials
21	การผลิตกระดาษและผลิตภัณฑ์กระดาษ	152	47,487,918.8	27,461,218.9	11,767,288.0	1,923,166.3	28,784.2	1,919,583.2	4,284,722.7	103,155.5	629,171.7	Manufacture of paper and paper products
210	การผลิตกระดาษและผลิตภัณฑ์กระดาษ	152	47,487,918.8	27,461,218.9	11,767,288.0	1,923,166.3	28,784.2	1,919,583.2	4,284,722.7	103,155.5	629,171.7	Manufacture of paper and paper products
2101	การผลิตเยื่อกระดาษ กระดาษ และกระดาษแข็ง	53	33,726,859.4	18,862,594.4	9,630,559.1	1,043,248.6	-	1,053,276.5	3,082,726.8	54,454.1	410,661.6	Manufacture of pulp, paper and paperboard
2102	การผลิตกระดาษลูกฟูก และกระดาษ แข็งลูกฟูก และการผลิตภาชนะที่ทำ จากกระดาษ และกระดาษแข็ง	64	10,479,867.5	6,294,775.8	1,329,032.6	864,916.2	28,784.2	817,761.7	1,117,448.6	27,148.3	209,249.6	Manufacture of corrugated paper and paperboard and of containers of paper and paperboard
2109	การผลิตสิ่งของอื่น ๆ ที่ทำจากกระดาษ และกระดาษแข็ง	35	3,281,191.8	2,303,848.6	807,696.4	15,001.6	-	48,545.0	84,547.2	21,553.1	9,260.6	Manufacture of other articles of paper and paperboard
22	การพิมพ์โฆษณา การพิมพ์ และการทำสำเนาสื่อบันทึก	678	2,641,715.9	1,688,494.2	445,307.4	25,670.3	57,242.6	181,695.1	235,356.3	7,949.9	51,483.7	Publishing, printing and reproduction of recorded media
221	การพิมพ์โฆษณา	84	519,551.2	366,760.9	33,699.3	671.2	29,059.3	52,966.7	35,220.3	1,173.4	5,950.2	Publishing
2211	การพิมพ์โฆษณาหนังสือ โบรชัวร์ หนังสือ เกี่ยวกับดนตรี และการพิมพ์โฆษณาอื่น ๆ	9	373,833.3	265,622.8	17,634.5	-	27,728.8	48,737.7	13,109.1	1,000.4	3,071.3	Publishing of books, brochures, musical books and other publications
2212	การพิมพ์โฆษณาหนังสือพิมพ์ วารสาร และนิตยสาร	12	51,465.5	28,380.8	10,253.1	642.9	1,298.5	885.1	9,917.2	87.9	2,702.1	Publishing of newspapers, journals and periodicals
2219	การพิมพ์โฆษณาอื่น ๆ	63	94,252.4	72,757.3	5,811.6	28.3	32.0	3,343.9	12,194.0	85.1	176.8	Other publishing
222	การพิมพ์ และกิจกรรมด้านการบริการ ที่เกี่ยวข้องกับการพิมพ์	593	2,013,445.2	1,245,590.4	394,990.9	24,999.1	28,183.3	127,295.2	185,859.2	6,527.2	45,512.1	Printing and service activities related to printing
2221	การพิมพ์	583	1,861,547.2	1,219,898.5	297,960.1	24,999.1	27,783.3	109,077.2	175,321.2	6,507.8	32,195.5	Printing
2222	กิจกรรมด้านการบริการที่เกี่ยวข้องกับการพิมพ์	10	151,898.0	25,691.9	97,030.7	-	400.0	18,218.1	10,537.9	19.4	13,316.6	Service activities related to printing
223	การทำสำเนาสื่อบันทึกข้อมูล	1	D	D	D	-	-	D	D	D	D	Reproduction of recorded media

ตาราง 9 ค่าใช้จ่ายทั้งสิ้นและค่าภาษีมูลค่าเพิ่มสุทธิของสถานประกอบการอุตสาหกรรมการผลิตในปี 2549 จำแนกตามประเภทอุตสาหกรรม ภาคกลาง พ.ศ. 2550 (ต่อ)

TABLE 9 TOTAL EXPENSES AND NET VALUE ADDED TAX OF MANUFACTURING ESTABLISHMENTS IN 2006 BY CATEGORY OF INDUSTRY, CENTRAL REGION, 2007 (cont'd)

(พันบาท In Thousand Baht)

รหัส Code	ประเภทอุตสาหกรรม Category of Industry	จำนวน สถาน- ประกอบการ Number of establishments	รวม Total	ค่าซื้อวัตถุดิบ และวัสดุประกอบๆ ที่ใช้ในการผลิต Purchase of materials and components	ค่าใช้จ่าย ในการผลิต Cost of production	ค่าซื้อสินค้า ที่ซื้อมาจำหน่าย ในสภาพเดิม Purchase of goods for resale	ค่าจ้างเหมาจ่ายให้ สถานประกอบการ อื่นผลิตสินค้าให้ Cost of contract and commission work	ค่าใช้จ่าย ในการขาย Cost of sale	ค่าใช้จ่าย ในการบริหาร และดำเนินงาน Administrative expense	ค่าภาษีอื่น ๆ Other taxes	ค่าภาษี มูลค่าเพิ่ม สุทธิ Net value added tax	
2230	การทำสำเนาสื่อบันทึกข้อมูล	1	D	D	D	-	-	D	D	D	D	Reproduction of recorded media
23	การผลิตผลิตภัณฑ์ถ่านโค้ก ผลิตภัณฑ์ ที่ได้จากการกลั่นน้ำมันปิโตรเลียม และเชื้อเพลิงปรมาณู	34	286,389,892.2	270,039,927.3	4,000,042.5	5,827,935.4	33,692.6	406,155.1	2,939,164.3	3,142,975.0	468,423.2	Manufacture of coke, refined petroleum products and nuclear fuel
231	การผลิตผลิตภัณฑ์ถ่านโค้ก	6	33,856.2	32,379.0	1,043.6	-	-	-	433.6	-	131.2	Manufacture of coke oven products
2310	การผลิตผลิตภัณฑ์ถ่านโค้ก	6	33,856.2	32,379.0	1,043.6	-	-	-	433.6	-	131.2	Manufacture of coke oven products
232	การผลิตผลิตภัณฑ์ที่ได้ จากการกลั่นน้ำมันปิโตรเลียม	28	286,356,036.0	270,007,548.3	3,998,998.9	5,827,935.4	33,692.6	406,155.1	2,938,730.7	3,142,975.0	468,292.0	Manufacture of refined petroleum products
2320	การผลิตผลิตภัณฑ์ที่ได้ จากการกลั่นน้ำมันปิโตรเลียม	28	286,356,036.0	270,007,548.3	3,998,998.9	5,827,935.4	33,692.6	406,155.1	2,938,730.7	3,142,975.0	468,292.0	Manufacture of refined petroleum products
24	การผลิตเคมีภัณฑ์ และผลิตภัณฑ์เคมี	585	218,746,131.2	153,014,749.5	26,373,938.3	14,852,897.3	298,906.8	10,436,509.7	13,140,545.6	628,583.9	6,012,371.7	Manufacture of chemicals and chemical products
241	การผลิตเคมีภัณฑ์ขั้นมูลฐาน	305	150,482,184.7	102,149,672.5	21,732,930.1	12,460,982.6	34,380.2	6,322,594.4	7,344,147.9	437,477.1	4,624,766.5	Manufacture of basic chemicals
2411	การผลิตเคมีภัณฑ์ขั้นมูลฐาน ยกเว้นปุ๋ย และสารประกอบไนโตรเจน	87	61,209,503.4	31,068,923.5	11,779,319.7	10,539,329.3	24,919.2	3,816,450.6	3,817,688.3	162,872.9	3,519,376.3	Manufacture of basic chemicals, except fertilizers nitrogen compounds
2412	การผลิตปุ๋ย และสารประกอบไนโตรเจน	151	7,366,153.9	5,183,743.5	1,084,380.2	76,769.3	9,320.6	313,684.3	691,526.4	6,729.6	140,439.7	Manufacture of fertilizers and nitrogen compounds
2413	การผลิตพลาสติกในขั้นต้น และยางสังเคราะห์	67	81,906,527.4	65,897,005.5	8,869,230.1	1,844,884.0	140.4	2,192,459.5	2,834,933.2	267,874.7	964,950.5	Manufacture of plastics in primary forms and of synthetic rubber
242	การผลิตผลิตภัณฑ์เคมีอื่น ๆ	264	51,097,840.0	38,579,519.7	2,465,089.4	1,760,422.3	264,526.6	3,433,262.2	4,416,463.1	178,556.6	903,713.2	Manufacture of other chemical products
2421	การผลิตสารฆ่าศัตรูพืชและผลิตภัณฑ์ เคมีทางการเกษตรอื่นๆ	12	392,556.5	221,516.0	41,547.4	80,000.0	6,487.0	11,847.4	29,989.8	1,169.1	13,056.6	Manufacture of pesticides and other agro-chemical products

ตาราง 9 ค่าใช้จ่ายทั้งสิ้นและค่าภาษีมูลค่าเพิ่มสุทธิของสถานประกอบการอุตสาหกรรมการผลิตในปี 2549 จำแนกตามประเภทอุตสาหกรรม ภาคกลาง พ.ศ. 2550 (ต่อ)

TABLE 9 TOTAL EXPENSES AND NET VALUE ADDED TAX OF MANUFACTURING ESTABLISHMENTS IN 2006 BY CATEGORY OF INDUSTRY, CENTRAL REGION, 2007 (cont'd)

(พันบาท In Thousand Baht)

รหัส Code	ประเภทอุตสาหกรรม	จำนวน สถาน- ประกอบการ Number of establishments	รวม Total	ค่าซื้อวัตถุดิบ และวัสดุประกอบฯ ที่ใช้ในการผลิต Purchase of materials and components	ค่าใช้จ่าย ในการผลิต Cost of production	ค่าซื้อสินค้า ที่ซื้อมาจำหน่าย ในสภาพเดิม Purchase of goods for resale	ค่าจ้างเหมาจ่ายให้ สถานประกอบการ อื่นผลิตสินค้าให้ Cost of contract and commission work	ค่าใช้จ่าย ในการขาย Cost of sale	ค่าใช้จ่าย ในการบริหาร และดำเนินงาน Administrative expense	ค่าภาษีอื่น ๆ Other taxes	ค่าภาษี มูลค่าเพิ่ม สุทธิ Net value added tax	Category of Industry
2422	การผลิตสีทา น้ำมันชักเงา และสิ่งที่ใช้ทาเคลือบ หมึกพิมพ์ และน้ำมันทาไม้ (mastics) ที่คล้ายกัน	38	7,477,581.1	5,060,316.9	727,275.4	79,737.1	-	625,132.2	929,346.9	55,772.7	273,476.5	Manufacture of paints, varnishes and similar coatings, printing ink and mastics
2423	การผลิตผลิตภัณฑ์ทางเภสัชกรรม เคมีภัณฑ์ที่ใช้รักษาโรค และผลิตภัณฑ์ที่ทำจากสมุนไพร	54	2,364,130.9	1,419,492.1	206,149.2	282,553.4	2,201.0	132,662.1	315,879.0	5,194.2	178,199.0	Manufacture of pharmaceuticals, medicinal chemicals and botanical products
2424	การผลิตสบู่และผงซักฟอก เคมีภัณฑ์ที่ใช้ในการทำความสะอาด และขัดเงา เครื่องหอม และสิ่งปรุงแต่งสำหรับประพินร่างกาย หรือประพอง โคม	103	32,932,748.3	25,954,079.5	1,181,698.7	1,121,721.1	255,838.7	2,076,024.2	2,230,695.4	112,690.6	343,148.9	Manufacture of soap and detergents, leaning and polishing preparations, perfumes and toilet preparations
2429	การผลิตผลิตภัณฑ์เคมีอื่น ๆ ซึ่งมีได้จัดประเภทไว้ในที่อื่น	57	7,930,823.2	5,924,115.2	308,418.7	196,410.7	-	587,596.4	910,552.1	3,730.0	95,832.2	Manufacture of other chemical products n.e.c.
243	การผลิตเส้นใยประดิษฐ์	16	17,166,106.5	12,285,557.3	2,175,918.9	631,492.3	-	680,653.1	1,379,934.7	12,550.2	483,892.0	Manufacture of man-made fibres
2430	การผลิตเส้นใยประดิษฐ์	16	17,166,106.5	12,285,557.3	2,175,918.9	631,492.3	-	680,653.1	1,379,934.7	12,550.2	483,892.0	Manufacture of man-made fibres
25	การผลิตผลิตภัณฑ์ยางและพลาสติก	688	117,731,440.9	76,484,391.3	21,265,163.0	1,445,215.4	1,180,149.1	3,060,558.4	10,741,247.9	3,554,715.8	6,581,053.8	Manufacture of rubber and plastics products
251	การผลิตผลิตภัณฑ์ยาง	150	46,471,951.7	30,454,397.6	9,091,317.7	487,875.0	175,332.6	914,535.4	5,253,805.6	94,687.7	499,512.6	Manufacture of rubber products
2511	การผลิตยางนอกและยางใน การหล่อดอกยางและการซ่อมสร้างยาง	46	22,549,932.9	12,269,647.8	5,811,549.8	108,720.8	-	386,723.6	3,902,897.7	70,393.2	229,018.2	Manufacture of rubber tyres and tubes; retreading and rebuilding of rubber tyres
2519	การผลิตผลิตภัณฑ์ยางอื่น ๆ	104	23,922,018.7	18,184,749.8	3,279,768.0	379,154.2	175,332.6	527,811.8	1,350,907.9	24,294.6	270,494.4	Manufacture of other rubber products
252	การผลิตผลิตภัณฑ์พลาสติก	538	71,259,489.2	46,029,993.7	12,173,845.3	957,340.4	1,004,816.5	2,146,023.0	5,487,442.3	3,460,028.1	6,081,541.2	Manufacture of plastic products
2520	การผลิตผลิตภัณฑ์พลาสติก	538	71,259,489.2	46,029,993.7	12,173,845.3	957,340.4	1,004,816.5	2,146,023.0	5,487,442.3	3,460,028.1	6,081,541.2	Manufacture of plastic products
26	การผลิตผลิตภัณฑ์จากแร่โลหะ	3,106	100,928,866.0	46,031,174.9	31,101,356.8	7,964,094.3	88,882.3	7,023,425.4	8,501,503.8	218,428.5	3,695,985.3	Manufacture of other non-metallic mineral products

ตาราง 9 ค่าใช้จ่ายทั้งสิ้นและค่าภาษีมูลค่าเพิ่มสุทธิของสถานประกอบการอุตสาหกรรมการผลิตในปี 2549 จำแนกตามประเภทอุตสาหกรรม ภาคกลาง พ.ศ. 2550 (ต่อ)

TABLE 9 TOTAL EXPENSES AND NET VALUE ADDED TAX OF MANUFACTURING ESTABLISHMENTS IN 2006 BY CATEGORY OF INDUSTRY, CENTRAL REGION, 2007 (cont'd)

(พันบาท In Thousand Baht)

รหัส Code	ประเภทอุตสาหกรรม	จำนวน สถาน- ประกอบการ Number of establishments	รวม Total	ค่าซื้อวัตถุดิบ และวัสดุประกอบๆ ที่ใช้ในการผลิต Purchase of materials and components	ค่าใช้จ่าย ในการผลิต Cost of production	ค่าซื้อสินค้า ที่ซื้อมาจากหน้า ในสภาพเดิม Purchase of goods for resale	ค่าจ้างเหมาจ่ายให้ สถานประกอบการ อื่นผลิตสินค้าให้ Cost of contract and commission work	ค่าใช้จ่าย ในการขาย Cost of sale	ค่าใช้จ่าย ในการบริหาร และดำเนินงาน Administrative expense	ค่าภาษีอื่น ๆ Other taxes	ค่าภาษี มูลค่าเพิ่ม สุทธิ Net value added tax	Category of Industry
261	การผลิตแก้วและผลิตภัณฑ์แก้ว	82	18,600,258.6	7,430,744.5	7,788,663.0	345,796.8	660.3	1,336,053.1	1,672,980.7	25,360.1	507,415.0	Manufacture of glass and glass products
2610	การผลิตแก้วและผลิตภัณฑ์แก้ว	82	18,600,258.6	7,430,744.5	7,788,663.0	345,796.8	660.3	1,336,053.1	1,672,980.7	25,360.1	507,415.0	Manufacture of glass and glass products
269	การผลิตผลิตภัณฑ์แร่โลหะ ซึ่งมิได้จัดประเภทไว้ในที่อื่น	3,024	82,328,607.3	38,600,430.4	23,312,693.7	7,618,297.5	88,222.0	5,687,372.3	6,828,523.0	193,068.4	3,188,570.3	Manufacture of non-metallic mineral products n.e.c.
2691	การผลิตเซรามิกชนิดไม่ทนไฟ ซึ่งไม่ได้ใช้ในงานก่อสร้าง	185	13,229,225.2	3,117,506.1	5,802,591.1	2,033,424.7	4,025.8	819,614.7	1,432,988.6	19,074.1	309,169.2	Manufacture of non-structural non-refractory ceramic ware
2692	การผลิตผลิตภัณฑ์เซรามิกชนิดทนไฟ	65	5,073,775.5	1,037,196.0	1,433,532.7	1,881,253.4	172.0	430,771.9	283,650.5	7,199.2	65,247.0	Manufacture of refractory ceramic products
2693	การผลิตผลิตภัณฑ์จากดินชนิดไม่ทนไฟ ซึ่งใช้กับงานก่อสร้าง	1,230	16,990,765.3	6,095,294.8	7,002,354.2	344,183.0	30,952.5	1,431,144.0	1,983,178.3	103,658.4	395,320.1	Manufacture of structural non-refractory clay products
2694	การผลิตซีเมนต์ ปูนขาว และปูนปลาสเตอร์	170	24,691,746.4	14,160,863.6	4,625,134.4	2,731,559.7	1,024.0	2,058,750.1	1,103,751.0	10,663.5	725,763.0	Manufacture of cement, lime and plaster
2695	การผลิตผลิตภัณฑ์จากคอนกรีต ซีเมนต์ และปูนปลาสเตอร์	1,131	17,522,630.2	11,516,287.3	3,198,821.1	466,604.9	38,491.9	688,145.2	1,569,714.0	44,565.8	1,626,970.2	Manufacture of articles of concrete, cement and plaster
2696	การตัด การขึ้นรูป และการแต่งสำเร็จหิน	204	1,791,058.8	990,852.3	506,516.1	8,850.7	3,300.0	69,641.9	207,159.8	4,738.1	31,098.0	Cutting, shaping and finishing of stone
2699	การผลิตผลิตภัณฑ์แร่โลหะอื่น ๆ ซึ่งมิได้จัดประเภทไว้ในที่อื่น	39	3,029,405.9	1,682,430.2	743,744.1	152,421.0	10,255.7	189,304.5	248,080.9	3,169.4	35,002.7	Manufacture of other non-metallic mineral products n.e.c.
27	การผลิตโลหะขั้นมูลฐาน	334	100,589,354.1	82,358,918.7	10,688,392.5	800,869.4	173,967.1	1,427,578.1	4,896,307.2	243,321.0	1,744,987.7	Manufacture of basic metals
271	การผลิตเหล็กและเหล็กกล้าขั้นมูลฐาน	106	58,350,489.6	50,289,395.3	3,966,719.1	93,715.8	108,285.1	706,990.4	2,953,908.5	231,475.5	1,016,699.7	Manufacture of basic iron and steel
2710	การผลิตเหล็กและเหล็กกล้าขั้นมูลฐาน	106	58,350,489.6	50,289,395.3	3,966,719.1	93,715.8	108,285.1	706,990.4	2,953,908.5	231,475.5	1,016,699.7	Manufacture of basic iron and steel
272	การผลิตโลหะมีค่าและโลหะอื่น ที่มีใช้เหล็กขั้นมูลฐาน	82	27,675,959.2	23,580,114.1	2,049,110.6	537,035.0	6,266.4	436,047.4	1,062,208.7	5,177.1	351,163.9	Manufacture of basic precious and non-ferrous metals
2720	การผลิตโลหะมีค่า และโลหะอื่น ที่มีใช้เหล็กขั้นมูลฐาน	82	27,675,959.2	23,580,114.1	2,049,110.6	537,035.0	6,266.4	436,047.4	1,062,208.7	5,177.1	351,163.9	Manufacture of basic precious and non-ferrous metals
273	การหล่อโลหะ	146	14,562,905.3	8,489,409.3	4,672,562.8	170,118.6	59,415.7	284,540.4	880,189.9	6,668.5	377,124.1	Casting of metals
2731	การหล่อเหล็กและเหล็กกล้า	31	9,288,011.3	4,460,635.4	3,758,431.8	169,728.6	37,201.2	281,159.3	575,918.8	4,936.2	207,200.0	Casting of iron and steel

ตาราง 9 ค่าใช้จ่ายทั้งสิ้นและค่าภาษีมูลค่าเพิ่มสุทธิของสถานประกอบการอุตสาหกรรมการผลิตในปี 2549 จำแนกตามประเภทอุตสาหกรรม ภาคกลาง พ.ศ. 2550 (ต่อ)

TABLE 9 TOTAL EXPENSES AND NET VALUE ADDED TAX OF MANUFACTURING ESTABLISHMENTS IN 2006 BY CATEGORY OF INDUSTRY, CENTRAL REGION, 2007 (cont'd)

(พันบาท In Thousand Baht)

รหัส Code	ประเภทอุตสาหกรรม	จำนวน สถาน- ประกอบการ Number of establishments	รวม Total	ค่าซื้อวัตถุดิบ และวัสดุประกอบๆ ที่ใช้ในการผลิต Purchase of materials and components	ค่าใช้จ่าย ในการผลิต Cost of production	ค่าซื้อสินค้า ที่ซื้อมาจากหน้า ในสภาพเดิม Purchase of goods for resale	ค่าจ้างเหมาจ่ายให้ สถานประกอบการ อื่นผลิตสินค้าให้ Cost of contract and commission work	ค่าใช้จ่าย ในการขาย Cost of sale	ค่าใช้จ่าย ในการบริหาร และดำเนินงาน Administrative expense	ค่าภาษีอื่น ๆ Other taxes	ค่าภาษี มูลค่าเพิ่ม สุทธิ Net value added tax	Category of Industry
2732	การหล่อโลหะที่มีใช้เหล็ก	115	5,274,894.0	4,028,773.9	914,131.0	390.0	22,214.5	3,381.1	304,271.2	1,732.3	169,924.1	Casting of non-ferrous metals
28	การผลิตผลิตภัณฑ์ที่ทำจากโลหะประดิษฐ์ ยกเว้นเครื่องจักรและอุปกรณ์	5,282	103,299,923.1	73,680,670.0	16,102,661.5	2,112,388.8	815,469.4	2,182,615.7	5,515,784.5	2,890,333.2	2,011,566.1	Manufacture of fabricated metal products, except machinery and equipment
281	การผลิตผลิตภัณฑ์ที่มีโครงสร้างเป็นโลหะ ถังน้ำ ที่เก็บน้ำ และเครื่องกำเนิดไอน้ำ	2,673	17,670,403.2	9,823,524.9	2,474,506.3	426,444.5	235,021.8	224,040.5	1,867,846.9	2,619,018.4	363,926.5	Manufacture of structural metal products, tanks, reservoirs and steam generators
2811	การผลิตผลิตภัณฑ์ที่มีโครงสร้างเป็นโลหะ	2,621	14,198,697.9	7,038,615.2	2,268,938.1	420,628.9	82,342.3	142,864.9	1,628,960.7	2,616,347.9	329,953.8	Manufacture of structural metal products
2812	การผลิตถังน้ำ ที่เก็บน้ำ และภาชนะบรรจุที่ทำจากโลหะ	48	3,134,725.8	2,579,792.2	184,539.0	3,769.4	148,769.8	29,972.2	185,393.4	2,489.8	13,347.7	Manufacture of tanks, reservoirs and containers of metal
2813	การผลิตเครื่องกำเนิดไอน้ำ ยกเว้นหม้อน้ำ (boiler) น้ำร้อนสำหรับการทำ ความร้อนจากส่วนกลาง	4	336,979.6	205,117.5	21,029.4	2,046.1	3,909.7	51,203.4	53,492.9	180.7	20,625.0	Manufacture of steam generators, except central heating hot water boilers
289	การผลิตผลิตภัณฑ์โลหะประดิษฐ์อื่น ๆ รวมทั้งกิจกรรมด้านการบริการแก่ผู้ผลิต ผลิตภัณฑ์โลหะประดิษฐ์	2,609	85,629,519.9	63,857,145.1	13,628,155.2	1,685,944.4	580,447.7	1,958,575.3	3,647,937.6	271,314.7	1,647,639.6	Manufacture of other fabricated metal products; service activities to producers of fabricated metal products
2891	การผลิตผลิตภัณฑ์โลหะที่ทำขึ้นโดยวิธีการตี การกด การดัดพับ และการรีด ในรูปแบบต่าง ๆ รวมทั้งการผสมโลหะผง	1,387	11,207,746.5	6,931,517.1	2,440,397.6	16,856.9	363,957.7	369,912.1	1,068,989.6	16,115.6	280,683.5	Forging, pressing, stamping and roll-forming of metal; powder metallurgy
2892	การตกแต่งและการเคลือบโลหะ รวมทั้ง การดำเนินการเกี่ยวกับวิศวกรรมเครื่องกล โดยได้รับค่าธรรมเนียมตอบแทน หรือโดยการทำสัญญาจ้าง	781	23,896,289.1	16,850,821.6	4,982,058.9	581,425.2	26,377.9	531,191.2	844,256.6	80,157.7	402,126.6	Treatment and coating of metals; general mechanical engineering on a fee or contract basis
2893	การผลิตของมีคม เครื่องมือที่ใช้งานด้วยมือ และเครื่องโลหะทั่วไป	243	3,955,865.5	1,982,038.5	864,050.4	249,265.6	111,527.6	277,616.9	454,712.7	16,653.8	65,924.3	Manufacture of cutlery, hand tools and general hardware

ตาราง 9 ค่าใช้จ่ายทั้งสิ้นและค่าภาษีมูลค่าเพิ่มสุทธิของสถานประกอบการอุตสาหกรรมการผลิตในปี 2549 จำแนกตามประเภทอุตสาหกรรม ภาคกลาง พ.ศ. 2550 (ต่อ)

TABLE 9 TOTAL EXPENSES AND NET VALUE ADDED TAX OF MANUFACTURING ESTABLISHMENTS IN 2006 BY CATEGORY OF INDUSTRY, CENTRAL REGION, 2007 (cont'd)

(พันบาท In Thousand Baht)

รหัส Code	ประเภทอุตสาหกรรม Category of Industry	จำนวน สถาน- ประกอบการ Number of establishments	รวม Total	ค่าซื้อวัตถุดิบ และวัสดุประกอบฯ ที่ใช้ในการผลิต Purchase of materials and components	ค่าใช้จ่าย ในการผลิต Cost of production	ค่าซื้อสินค้า ที่ซื้อมาจำหน่าย ในสภาพเดิม Purchase of goods for resale	ค่าจ้างเหมาจ่ายให้ สถานประกอบการ อื่นผลิตสินค้าให้ Cost of contract and commission work	ค่าใช้จ่าย ในการขาย Cost of sale	ค่าใช้จ่าย ในการบริหาร และดำเนินงาน Administrative expense	ค่าภาษีอื่น ๆ Other taxes	ค่าภาษี มูลค่าเพิ่ม สุทธิ Net value added tax	
2899	การผลิตผลิตภัณฑ์โลหะประดิษฐ์อื่น ๆ ซึ่งมิได้จัดประเภทไว้ในที่อื่น	198	46,569,618.8	38,092,768.0	5,341,648.6	838,396.6	78,584.4	779,855.1	1,279,978.6	158,387.6	898,905.2	Manufacture of other fabricated metal products n.e.c.
29	การผลิตเครื่องจักรและอุปกรณ์ ซึ่งมิได้จัดประเภทไว้ในที่อื่น	1,083	119,639,709.2	89,645,186.1	14,990,440.5	1,912,789.2	553,805.3	3,979,572.1	7,979,868.0	578,048.1	2,581,329.1	Manufacture of machinery and equipment n.e.c.
291	การผลิตเครื่องจักรที่ใช้งานทั่วไป	197	75,749,865.6	54,858,897.5	10,570,729.5	1,491,147.1	74,067.2	2,929,408.2	5,282,841.3	542,774.9	1,609,196.5	Manufacture of general purpose machinery
2911	การผลิตเครื่องยนต์และเครื่องกังหัน ยกเว้นเครื่องยนต์ที่ใช้กับอากาศยาน ยานยนต์และรถจักรยาน/รถจักรยานยนต์	18	618,503.7	272,314.2	33,834.8	389.3	-	1,667.8	306,996.7	3,300.9	871.6	Manufacture of engines and turbines, except aircraft, vehicle and cycle engines
2912	การผลิตเครื่องสูบลม เครื่องอัด แท้ป และวาล์ว	48	1,196,641.6	852,587.8	183,388.6	23,676.1	469.3	42,833.5	85,169.5	8,516.7	65,640.3	Manufacture of pumps, compressors, taps and valves
2913	การผลิตแบร้ง (ตลับลูกปืน) เกียร์และเครื่อง เกียร์ และอุปกรณ์ที่ขับเคลื่อน	30	11,083,718.8	8,968,132.7	1,109,825.3	183,717.5	2,307.5	6,692.0	752,906.6	60,137.3	7,398.5	Manufacture of bearings, gears, gearing and driving elements
2914	การผลิตเตาอบเตาเผา และเครื่องฟ่น หรือเครื่องถิด เชื้อเพลิงของเตาเผา	5	1,230.7	819.0	186.7	-	-	10.8	209.2	4.9	0.8	Manufacture of ovens, furnaces and furnace burners
2915	การผลิตอุปกรณ์ที่ใช้ในการยกและการขนย้าย	16	8,871,365.9	6,633,044.7	1,080,858.4	351,814.4	24,051.7	571,131.8	206,394.2	4,070.6	285,946.3	Manufacture of lifting and handling equipment
2919	การผลิตเครื่องจักร ที่ใช้งานทั่วไปอื่น ๆ	80	53,978,404.9	38,131,999.1	8,162,635.5	931,549.8	47,238.7	2,307,072.4	3,931,165.0	466,744.5	1,249,339.0	Manufacture of other general purpose machinery
292	การผลิตเครื่องจักรที่ใช้งานเฉพาะอย่าง	858	15,204,401.0	9,361,621.8	3,050,287.8	412,957.8	225,084.5	516,863.3	1,604,867.3	32,718.5	419,892.4	Manufacture of special purpose machinery
2921	การผลิตเครื่องจักรที่ใช้ในการเกษตร และการป่าไม้	668	1,257,110.2	780,955.0	128,819.3	198,553.9	12,171.2	49,699.7	83,656.8	3,254.2	20,050.0	Manufacture of agricultural and forestry machinery
2922	การผลิตเครื่องมือกล	61	5,387,560.3	2,795,219.9	1,736,435.8	157,973.5	20,991.3	88,557.3	580,120.3	8,262.2	114,650.1	Manufacture of machine-tools
2923	การผลิตเครื่องจักรสำหรับโลหะกรรม	4	505,674.1	378,890.3	56,632.3	155.0	29,614.2	10,872.4	24,326.7	5,183.1	3,284.9	Manufacture of machinery for metallurgy
2924	การผลิตเครื่องจักรที่ใช้ในการทำเหมืองแร่ เหมืองหิน และการก่อสร้าง	45	369,376.8	120,731.7	182,588.9	5,000.0	344.0	25,268.6	31,992.0	3,451.7	13,878.0	Manufacture of machinery for mining, quarrying and construction

ตาราง 9 ค่าใช้จ่ายทั้งสิ้นและค่าภาษีมูลค่าเพิ่มสุทธิของสถานประกอบการอุตสาหกรรมการผลิตในปี 2549 จำแนกตามประเภทอุตสาหกรรม ภาคกลาง พ.ศ. 2550 (ต่อ)

TABLE 9 TOTAL EXPENSES AND NET VALUE ADDED TAX OF MANUFACTURING ESTABLISHMENTS IN 2006 BY CATEGORY OF INDUSTRY, CENTRAL REGION, 2007 (cont'd)

(พันบาท In Thousand Baht)

รหัส Code	ประเภทอุตสาหกรรม	จำนวน สถาน- ประกอบการ Number of establishments	รวม Total	ค่าซื้อวัตถุดิบ และวัสดุประกอบฯ ที่ใช้ในการผลิต Purchase of materials and components	ค่าใช้จ่าย ในการผลิต Cost of production	ค่าซื้อสินค้า ที่ซื้อมาจำหน่าย ในสภาพเดิม Purchase of goods for resale	ค่าจ้างเหมาจ่ายให้ สถานประกอบการ อื่นผลิตสินค้าให้ Cost of contract and commission work	ค่าใช้จ่าย ในการขาย Cost of sale	ค่าใช้จ่าย ในการบริหาร และดำเนินงาน Administrative expense	ค่าภาษีอื่น ๆ Other taxes	ค่าภาษี มูลค่าเพิ่ม สุทธิ Net value added tax	Category of Industry
2925	การผลิตเครื่องจักรที่ใช้ในกระบวนการ ผลิตอาหาร เครื่องดื่ม และยาสูบ	17	2,449,340.5	1,637,176.6	231,936.0	29,230.4	153,735.7	184,884.2	211,650.8	726.8	73,006.5	Manufacture of machinery for food, beverage and tobacco processing
2926	การผลิตเครื่องจักรที่ใช้ในการผลิตสิ่งทอ เครื่องแต่งกาย และเครื่องหนัง	9	2,547,264.7	2,042,892.6	323,687.7	4,182.4	4,586.4	20,546.5	149,394.6	1,974.6	79,529.4	Manufacture of machinery for textile, apparel and leather production
2927	การผลิตอาวุธและกระสุน	4	275,747.0	96,768.6	41,155.3	-	-	60,462.1	73,312.4	4,048.6	13,060.2	Manufacture of weapons and ammunition
2929	การผลิตเครื่องจักร ที่ใช้ในงานเฉพาะอย่าง อื่น ๆ	50	2,412,327.4	1,508,987.2	349,032.6	17,862.6	3,641.6	76,572.4	450,413.6	5,817.3	102,433.4	Manufacture of other special purpose machinery
293	การผลิตเครื่องใช้ในบ้านเรือน ซึ่งมิได้จัดประเภทไว้ในที่อื่น	28	28,685,442.6	25,424,666.8	1,369,423.2	8,684.3	254,653.6	533,300.6	1,092,159.4	2,554.7	552,240.2	Manufacture of domestic appliances n.e.c.
2930	การผลิตเครื่องใช้ในบ้านเรือน ซึ่งมิได้จัดประเภทไว้ในที่อื่น	28	28,685,442.6	25,424,666.8	1,369,423.2	8,684.3	254,653.6	533,300.6	1,092,159.4	2,554.7	552,240.2	Manufacture of domestic appliances n.e.c.
30	การผลิตเครื่องจักรสำนักงาน เครื่องทำบัญชี และเครื่องคำนวณ	24	17,058,786.2	9,766,745.1	5,800,859.9	1,500.0	117,644.8	228,835.0	1,136,017.6	7,183.6	924,969.5	Manufacture of office, accounting and computing machinery
300	การผลิตเครื่องจักรสำนักงาน เครื่องทำบัญชีและเครื่องคำนวณ	24	17,058,786.2	9,766,745.1	5,800,859.9	1,500.0	117,644.8	228,835.0	1,136,017.6	7,183.6	924,969.5	Manufacture of office, accounting and computing machinery
3000	การผลิตเครื่องจักรสำนักงาน เครื่องทำบัญชี และเครื่องคำนวณ	24	17,058,786.2	9,766,745.1	5,800,859.9	1,500.0	117,644.8	228,835.0	1,136,017.6	7,183.6	924,969.5	Manufacture of office, accounting and computing machinery
31	การผลิตเครื่องจักรและเครื่องอุปกรณ์ไฟฟ้า ซึ่งมิได้จัดประเภทไว้ในที่อื่น	159	77,293,601.2	57,323,528.0	11,280,399.7	83,377.4	446,767.7	3,315,163.2	4,074,168.5	770,196.8	1,353,927.9	Manufacture of electrical machinery and apparatus n.e.c.
311	การผลิตมอเตอร์ไฟฟ้า เครื่องกำเนิดไฟฟ้า และหม้อแปลงไฟฟ้า	59	16,137,362.4	10,532,029.3	3,297,004.0	14,194.4	9,378.0	588,444.0	1,683,958.6	12,354.0	467,325.8	Manufacture of electric motors, generators and transformers
3110	การผลิตมอเตอร์ไฟฟ้า เครื่องกำเนิดไฟฟ้า และหม้อแปลงไฟฟ้า	59	16,137,362.4	10,532,029.3	3,297,004.0	14,194.4	9,378.0	588,444.0	1,683,958.6	12,354.0	467,325.8	Manufacture of electric motors, generators and transformers

ตาราง 9 ค่าใช้จ่ายทั้งสิ้นและค่าภาษีมูลค่าเพิ่มสุทธิของสถานประกอบการอุตสาหกรรมการผลิตในปี 2549 จำแนกตามประเภทอุตสาหกรรม ภาคกลาง พ.ศ. 2550 (ต่อ)

TABLE 9 TOTAL EXPENSES AND NET VALUE ADDED TAX OF MANUFACTURING ESTABLISHMENTS IN 2006 BY CATEGORY OF INDUSTRY, CENTRAL REGION, 2007 (cont'd)

(พันบาท In Thousand Baht)

รหัส Code	ประเภทอุตสาหกรรม	จำนวน สถาน- ประกอบการ Number of establishments	รวม Total	ค่าซื้อวัตถุดิบ และวัสดุประกอบๆ ที่ใช้ในการผลิต Purchase of materials and components	ค่าใช้จ่าย ในการผลิต Cost of production	ค่าซื้อสินค้า ที่ซื้อมาจากหน้า ยในสภาพเดิม Purchase of goods for resale	ค่าจ้างเหมาจ่ายให้ สถานประกอบการ อื่นผลิตสินค้าให้ Cost of contract and commission work	ค่าใช้จ่าย ในการขาย Cost of sale	ค่าใช้จ่าย ในการบริหาร และดำเนินงาน Administrative expense	ค่าภาษีอื่น ๆ Other taxes	ค่าภาษี มูลค่าเพิ่ม สุทธิ Net value added tax	Category of Industry
312	การผลิตอุปกรณ์เพื่อการจ่าย และควบคุมกระแสไฟฟ้า	36	32,802,631.4	25,670,599.7	4,615,276.1	17,074.4	164,254.3	1,537,812.6	753,914.6	43,699.9	417,439.1	Manufacture of electricity distribution and control apparatus
3120	การผลิตอุปกรณ์เพื่อการจ่าย และควบคุมกระแสไฟฟ้า	36	32,802,631.4	25,670,599.7	4,615,276.1	17,074.4	164,254.3	1,537,812.6	753,914.6	43,699.9	417,439.1	Manufacture of electricity distribution and control apparatus
313	การผลิตลวดและเคเบิลที่หุ้มฉนวน	19	12,910,882.0	10,927,177.6	853,800.3	43,909.4	138,642.3	128,362.0	511,466.4	307,524.0	224,912.3	Manufacture of insulated wire and cable
3130	การผลิตลวดและเคเบิลที่หุ้มฉนวน	19	12,910,882.0	10,927,177.6	853,800.3	43,909.4	138,642.3	128,362.0	511,466.4	307,524.0	224,912.3	Manufacture of insulated wire and cable
314	การผลิตหม้อสะสมไฟฟ้า เซลล์ปฐมภูมิ และแบตเตอรี่ปฐมภูมิ	7	2,458,918.5	1,696,166.7	390,258.1	5,717.8	-	51,955.5	173,625.4	141,195.0	16,598.7	Manufacture of accumulators, primary cells and primary batteries
3140	การผลิตหม้อสะสมไฟฟ้า เซลล์ปฐมภูมิ และแบตเตอรี่ปฐมภูมิ	7	2,458,918.5	1,696,166.7	390,258.1	5,717.8	-	51,955.5	173,625.4	141,195.0	16,598.7	Manufacture of accumulators, primary cells and primary batteries
315	การผลิตหลอดไฟฟ้าและเครื่องอุปกรณ์ สำหรับให้แสงสว่าง	8	765,155.8	469,769.7	150,283.6	1,338.2	8,524.7	34,804.3	99,159.0	1,276.4	10,628.2	Manufacture of electric lamp
3150	การผลิตหลอดไฟฟ้าและเครื่องอุปกรณ์ สำหรับให้แสงสว่าง	8	765,155.8	469,769.7	150,283.6	1,338.2	8,524.7	34,804.3	99,159.0	1,276.4	10,628.2	Manufacture of electric lamps
319	การผลิตเครื่องอุปกรณ์ไฟฟ้าอื่น ๆ ซึ่งมิได้จัดประเภทไว้ในที่อื่น	30	12,218,650.9	8,027,785.0	1,973,777.5	1,143.2	125,968.4	973,784.7	852,044.5	264,147.5	217,023.8	Manufacture of other electrical equipment n.e.c.
3190	การผลิตเครื่องอุปกรณ์ไฟฟ้าอื่น ๆ ซึ่งมิได้จัดประเภทไว้ในที่อื่น	30	12,218,650.9	8,027,785.0	1,973,777.5	1,143.2	125,968.4	973,784.7	852,044.5	264,147.5	217,023.8	Manufacture of other electrical equipment n.e.c.
32	การผลิตอุปกรณ์และเครื่องอุปกรณ์วิทยุ โทรทัศน์ และการสื่อสาร	228	472,478,836.6	386,253,369.9	56,976,773.6	6,660,645.1	2,306,713.0	4,497,065.5	15,637,475.4	146,794.3	9,407,654.4	Manufacture of radio, television and communication equipment and apparatus
321	การผลิตหลอดอิเล็กทรอนิกส์ และส่วนประกอบอิเล็กทรอนิกส์อื่น ๆ	174	229,929,157.5	196,159,389.5	20,704,420.9	1,562,050.4	1,080,200.4	2,141,582.6	8,160,314.5	121,199.3	3,529,214.4	Manufacture of electronic valves and tubes and other electronic components
3210	การผลิตหลอดอิเล็กทรอนิกส์ และส่วนประกอบอิเล็กทรอนิกส์อื่น ๆ	174	229,929,157.5	196,159,389.5	20,704,420.9	1,562,050.4	1,080,200.4	2,141,582.6	8,160,314.5	121,199.3	3,529,214.4	Manufacture of electronic valves and tubes and other electronic components

ตาราง 9 ค่าใช้จ่ายทั้งสิ้นและค่าภาษีมูลค่าเพิ่มสุทธิของสถานประกอบการอุตสาหกรรมการผลิตในปี 2549 จำแนกตามประเภทอุตสาหกรรม ภาคกลาง พ.ศ. 2550 (ต่อ)

TABLE 9 TOTAL EXPENSES AND NET VALUE ADDED TAX OF MANUFACTURING ESTABLISHMENTS IN 2006 BY CATEGORY OF INDUSTRY, CENTRAL REGION, 2007 (cont'd)

(พันบาท In Thousand Baht)

รหัส Code	ประเภทอุตสาหกรรม	จำนวน สถาน- ประกอบการ Number of establishments	รวม Total	ค่าซื้อวัตถุดิบ และวัสดุประกอบๆ ที่ใช้ในการผลิต Purchase of materials and components	ค่าใช้จ่าย ในการผลิต Cost of production	ค่าซื้อสินค้า ที่ซื้อมาจากหน้า ในสภาพเดิม Purchase of goods for resale	ค่าจ้างเหมาจ่ายให้ สถานประกอบการ อื่นผลิตสินค้าให้ Cost of contract and commission work	ค่าใช้จ่าย ในการขาย Cost of sale	ค่าใช้จ่าย ในการบริหาร และดำเนินงาน Administrative expense	ค่าภาษีอื่น ๆ Other taxes	ค่าภาษี มูลค่าเพิ่ม สุทธิ Net value added tax	Category of Industry
322	การผลิตเครื่องส่งสัญญาณ โทรทัศน์และวิทยุและเครื่องอุปกรณ์สำหรับ โทรศัพท์และโทรเลขแบบใช้สาย	6	1,943,555.6	1,635,847.2	197,999.8	10,440.0	-	30,563.0	67,743.3	962.3	128,534.1	Manufacture of television and radio transmitters and apparatus for line telephony and line telegraphy
3220	การผลิตเครื่องส่งสัญญาณโทรทัศน์และวิทยุ และเครื่องอุปกรณ์ สำหรับ โทรศัพท์ และโทรเลขแบบใช้สาย	6	1,943,555.6	1,635,847.2	197,999.8	10,440.0	-	30,563.0	67,743.3	962.3	128,534.1	Manufacture of television and radio transmitters and apparatus for line telephony and line telegraphy
323	การผลิตเครื่องรับโทรทัศน์และวิทยุเครื่องบันทึก เสียงหรือภาพหรือเครื่องชานด์รีโพรคิวซิ่ง หรือวีดิโอรีโพรคิวซิ่ง และสินค้าที่เกี่ยวข้อง	48	240,606,123.5	188,458,133.2	36,074,352.6	5,088,154.8	1,226,512.6	2,324,919.9	7,409,417.6	24,632.7	5,749,906.0	Manufacture of television and radio receivers and associated consumer goods
3230	การผลิตเครื่องรับโทรทัศน์และวิทยุเครื่องบันทึก เสียงหรือภาพ หรือเครื่องชานด์รีโพรคิวซิ่ง หรือวีดิโอรีโพรคิวซิ่ง และสินค้าที่เกี่ยวข้อง	48	240,606,123.5	188,458,133.2	36,074,352.6	5,088,154.8	1,226,512.6	2,324,919.9	7,409,417.6	24,632.7	5,749,906.0	Manufacture of television and radio receivers and associated consumer goods
33	การผลิตอุปกรณ์ที่ใช้ในทางการแพทย์ การวัดความเที่ยงและอุปกรณ์ที่ใช้ ในทางทัศนศาสตร์ นาฬิกา	64	15,020,683.6	12,066,687.8	1,624,992.5	176,569.2	297,563.5	186,250.9	658,022.4	10,597.3	1,026,362.1	Manufacture of medical, precision and optical instruments, watches and clocks
331	การผลิตอุปกรณ์และเครื่องใช้ในทางการแพทย์ และเครื่องใช้ที่ใช้ในการวัด การตรวจสอบ การทดสอบ การเดินเรือ/การเดินอากาศ และใช้ในวัตถุประสงค์อื่น ๆ ยกเว้นอุปกรณ์ ที่ใช้ในทางทัศนศาสตร์	58	1,177,102.4	920,306.1	100,657.8	-	11,600.0	48,352.5	90,764.4	5,421.9	3,983.8	Manufacture of medical appliances and instruments and appliances for measuring, checking, testing, navigating and other purposes, except optical instruments
3311	การผลิตอุปกรณ์ที่ใช้ในทางการแพทย์ และศัลยกรรม และเครื่องใช้ ทางศัลยกรรมกระดูก	55	1,044,654.4	883,232.1	31,588.70	-	-	48,186.50	76,243.40	5,403.90	3,906.80	Manufacture of medical and surgical equipment and or orthopaedic appliances

ตาราง 9 ค่าใช้จ่ายทั้งสิ้นและค่าภาษีมูลค่าเพิ่มสุทธิของสถานประกอบการอุตสาหกรรมการผลิตในปี 2549 จำแนกตามประเภทอุตสาหกรรม ภาคกลาง พ.ศ. 2550 (ต่อ)

TABLE 9 TOTAL EXPENSES AND NET VALUE ADDED TAX OF MANUFACTURING ESTABLISHMENTS IN 2006 BY CATEGORY OF INDUSTRY, CENTRAL REGION, 2007 (cont'd)

(พันบาท In Thousand Baht)

รหัส Code	ประเภทอุตสาหกรรม	จำนวน สถาน- ประกอบการ Number of establishments	รวม Total	ค่าซื้อวัตถุดิบ และวัสดุประกอบๆ ที่ใช้ในการผลิต Purchase of materials and components	ค่าใช้จ่าย ในการผลิต Cost of production	ค่าซื้อสินค้า ที่ซื้อมาจำหน่าย ในสภาพเดิม Purchase of goods for resale	ค่าจ้างเหมาจ่ายให้ สถานประกอบการ อื่นผลิตสินค้าให้ Cost of contract and commission work	ค่าใช้จ่าย ในการขาย Cost of sale	ค่าใช้จ่าย ในการบริหาร และดำเนินงาน Administrative expense	ค่าภาษีอื่น ๆ Other taxes	ค่าภาษี มูลค่าเพิ่ม สุทธิ Net value added tax	Category of Industry
3312	การผลิตอุปกรณ์และเครื่องใช้เพื่อการวัด การตรวจสอบการทดสอบ การเดินเรือ/การ เดินอากาศ และใช้ในวัตถุประสงค์อื่น ๆ ยกเว้น อุปกรณ์ควบคุมกระบวนการผลิต ในทางอุตสาหกรรม	2	D	D	D	-	D	-	D	-	-	Manufacture of instruments and appliances for measuring, checking, testing, navigating and other purposes, except industrial process control equipment
3313	การผลิตอุปกรณ์ควบคุมกระบวนการผลิต ในทางอุตสาหกรรม	1	D	D	D	-	-	D	D	D	D	Manufacture of industrial process control equipment
332	การผลิตอุปกรณ์ที่ใช้ในทางทัศนศาสตร์ และเครื่องอุปกรณ์เกี่ยวกับการถ่ายภาพ	4	13,415,174.8	10,733,140.0	1,511,526.2	176,569.2	285,963.5	137,136.0	565,664.7	5,175.3	1,022,378.3	Manufacture of optical instruments and photographic equipment
3320	การผลิตอุปกรณ์ที่ใช้ในทางทัศนศาสตร์ และเครื่องอุปกรณ์เกี่ยวกับการถ่ายภาพ	4	13,415,174.8	10,733,140.0	1,511,526.2	176,569.2	285,963.5	137,136.0	565,664.7	5,175.3	1,022,378.3	Manufacture of optical instruments and photographic equipment
333	การผลิตนาฬิกา	2	D	D	D	-	-	D	D	D	-	Manufacture of watches and clocks
3330	การผลิตนาฬิกา	2	D	D	D	-	-	D	D	D	-	Manufacture of watches and clocks
34	การผลิตยานยนต์											Manufacture of motor vehicles,
	รถพ่วงและรถกึ่งรถพ่วง	430	264,167,118.4	170,297,626.3	45,422,703.3	16,325,886.7	1,124,312.1	4,022,594.9	10,086,921.8	16,887,073.1	4,942,760.2	trailers and semi-trailers
341	การผลิตยานยนต์	31	105,097,502.2	68,511,807.0	5,741,628.6	13,309,016.1	992.1	548,093.0	947,821.2	16,038,144.2	1,912,142.0	Manufacture of motor vehicles
3410	การผลิตยานยนต์	31	105,097,502.2	68,511,807.0	5,741,628.6	13,309,016.1	992.1	548,093.0	947,821.2	16,038,144.2	1,912,142.0	Manufacture of motor vehicles
342	การผลิตตัวถัง (coachwork) สำหรับยานยนต์ รวมทั้งการผลิต รถพ่วงและรถกึ่งรถพ่วง	71	1,971,028.5	1,569,722.4	126,220.9	4,049.7	109,116.5	45,942.7	112,187.9	3,788.4	47,859.6	Manufacture of bodies (coachwork) for motor vehicles; manufacture of trailers and semi- trailers
3420	การผลิตตัวถัง (coachwork) สำหรับยานยนต์ รวมทั้งการ ผลิตรถพ่วง และรถกึ่งรถพ่วง	71	1,971,028.5	1,569,722.4	126,220.9	4,049.7	109,116.5	45,942.7	112,187.9	3,788.4	47,859.6	Manufacture of bodies (coachwork) for motor vehicles; manufacture of trailers and semi-trailers

ตาราง 9 ค่าใช้จ่ายทั้งสิ้นและค่าภาษีมูลค่าเพิ่มสุทธิของสถานประกอบการอุตสาหกรรมการผลิตในปี 2549 จำแนกตามประเภทอุตสาหกรรม ภาคกลาง พ.ศ. 2550 (ต่อ)

TABLE 9 TOTAL EXPENSES AND NET VALUE ADDED TAX OF MANUFACTURING ESTABLISHMENTS IN 2006 BY CATEGORY OF INDUSTRY, CENTRAL REGION, 2007 (cont'd)

(พันบาท In Thousand Baht)

รหัส Code	ประเภทอุตสาหกรรม Category of Industry	จำนวน สถาน- ประกอบการ Number of establishments	รวม Total	ค่าซื้อวัตถุดิบ และวัสดุประกอบๆ ที่ใช้ในการผลิต Purchase of materials and components	ค่าใช้จ่าย ในการผลิต Cost of production	ค่าซื้อสินค้า ที่ซื้อมาจากหน้า ในสภาพเดิม Purchase of goods for resale	ค่าจ้างเหมาจ่ายให้ สถานประกอบการ อื่นผลิตสินค้าให้ Cost of contract and commission work	ค่าใช้จ่าย ในการขาย Cost of sale	ค่าใช้จ่าย ในการบริหาร และดำเนินงาน Administrative expense	ค่าภาษีอื่น ๆ Other taxes	ค่าภาษี มูลค่าเพิ่ม สุทธิ Net value added tax	Category of Industry
343	การผลิตส่วนประกอบและอุปกรณ์ประกอบ สำหรับยานยนต์และเครื่องยนต์	328	157,098,587.7	100,216,096.9	39,554,853.7	3,012,820.9	1,014,203.6	3,428,559.2	9,026,912.7	845,140.6	2,982,758.6	Manufacture of parts and accessories for motor vehicles and their engines
3430	การผลิตส่วนประกอบและอุปกรณ์ประกอบ สำหรับยานยนต์ และเครื่องยนต์	328	157,098,587.7	100,216,096.9	39,554,853.7	3,012,820.9	1,014,203.6	3,428,559.2	9,026,912.7	845,140.6	2,982,758.6	Manufacture of parts and accessories for motor vehicles and their engines
35	การผลิตเครื่องอุปกรณ์การขนส่งอื่นๆ	166	14,164,274.2	8,343,108.7	4,053,458.2	14,309.0	33,543.3	380,877.3	1,300,035.8	38,941.8	112,816.8	Manufacture of other transport equipment
351	การต่อเรือและการซ่อมเรือ	108	328,699.6	276,645.9	16,725.3	278.5	-	831.3	33,853.7	364.8	10,439.9	Building and repairing of ships and boats
3511	การต่อเรือและการซ่อมเรือ	102	279,973.3	229,814.4	15,809.9	218.5	-	825.3	32,980.8	324.4	8,233.3	Building and repairing of ships and boats
3512	การต่อเรือและการซ่อมเรือที่ใช้ เพื่อความสำราญ และการกีฬา	6	48,726.3	46,831.5	915.4	60.0	-	6.0	872.9	40.5	2,206.5	Building and repairing of pleasure and sporting boats
353	การผลิตอากาศยานและยานอวกาศ	4	225,465.3	69,580.0	83,050.0	200.0	-	39,911.2	32,589.6	134.5	249.1	Manufacture of aircraft and spacecraft
3530	การผลิตอากาศยาน และยานอวกาศ	4	225,465.3	69,580.0	83,050.0	200.0	-	39,911.2	32,589.6	134.5	249.1	Manufacture of aircraft and spacecraft
359	การผลิตเครื่องอุปกรณ์การขนส่ง ซึ่งมิได้จัดประเภทไว้ในที่อื่น	54	13,610,109.3	7,996,882.8	3,953,682.9	13,830.5	33,543.3	340,134.8	1,233,592.5	38,442.5	102,127.9	Manufacture of transport equipment n.e.c.
3591	การผลิตรถจักรยานยนต์	43	13,204,344.3	7,721,274.7	3,874,688.1	13,830.5	33,543.3	319,072.2	1,204,101.0	37,834.4	95,920.5	Manufacture of motorcycles
3592	การผลิตรถจักรยานสองล้อ และรถสำหรับคนพิการ	9	404,104.9	274,368.1	78,893.1	-	-	20,924.6	29,318.2	600.9	6,207.3	Manufacture of bicycles and invalid carriages
3599	การผลิตเครื่องอุปกรณ์การขนส่งอื่น ๆ ซึ่งมิได้จัดประเภทไว้ในที่อื่น	2	D	D	D	-	-	D	D	D	-	Manufacture of other transport equipment n.e.c.
36	การผลิตเฟอร์นิเจอร์ รวมทั้งการผลิต ซึ่งมิได้จัดประเภทไว้ในที่อื่น	7,147	34,795,660.7	24,508,316.7	4,887,092.3	368,209.2	486,030.6	1,121,170.4	3,343,687.2	81,154.3	587,863.4	Manufacture of furniture; manufacturing n.e.c.
361	การผลิตเฟอร์นิเจอร์	1,304	19,710,726.3	14,125,584.2	2,782,520.1	203,480.6	139,586.2	535,944.0	1,872,754.3	50,856.9	475,148.9	Manufacture of furniture
3610	การผลิตเฟอร์นิเจอร์	1,304	19,710,726.3	14,125,584.2	2,782,520.1	203,480.6	139,586.2	535,944.0	1,872,754.3	50,856.9	475,148.9	Manufacture of furniture
369	การผลิต ซึ่งมิได้จัดประเภทไว้ในที่อื่น	5,843	15,084,934.4	10,382,732.5	2,104,572.2	164,728.6	346,444.4	585,226.4	1,470,932.9	30,297.4	112,714.5	Manufacturing n.e.c.

ตาราง 9 ค่าใช้จ่ายทั้งสิ้นและค่าภาษีมูลค่าเพิ่มสุทธิของสถานประกอบการอุตสาหกรรมการผลิตในปี 2549 จำแนกตามประเภทอุตสาหกรรม ภาคกลาง พ.ศ. 2550 (ต่อ)

TABLE 9 TOTAL EXPENSES AND NET VALUE ADDED TAX OF MANUFACTURING ESTABLISHMENTS IN 2006 BY CATEGORY OF INDUSTRY, CENTRAL REGION, 2007 (cont'd)

(พันบาท In Thousand Baht)

รหัส Code	ประเภทอุตสาหกรรม Category of Industry	จำนวน สถาน- ประกอบการ Number of establishments	รวม Total	ค่าซื้อวัตถุดิบ และวัสดุประกอบๆ ที่ใช้ในการผลิต Purchase of materials and components	ค่าใช้จ่าย ในการผลิต Cost of production	ค่าซื้อสินค้า ที่ซื้อมาจำหน่าย ในสภาพเดิม Purchase of goods for resale	ค่าจ้างเหมาจ่ายให้ สถานประกอบการ อื่นผลิตสินค้าให้ Cost of contract and commission work	ค่าใช้จ่าย ในการขาย Cost of sale	ค่าใช้จ่าย ในการบริหาร และดำเนินงาน Administrative expense	ค่าภาษีอื่น ๆ Other taxes	ค่าภาษี มูลค่าเพิ่ม สุทธิ Net value added tax	
3691	การผลิตเครื่องเพชรพลอยและรูปพรรณ และของที่เกี่ยวข้อ	2,758	4,199,372.9	3,177,482.6	318,946.2	29,498.6	125,828.6	163,000.9	379,182.8	5,433.2	4,589.3	Manufacture of jewellery and related articles
3692	การผลิตเครื่องดนตรี	35	8,398.5	6,141.0	749.3	297.5	-	219.7	927.3	63.8	9.0	Manufacture of musical instruments
3693	การผลิตเครื่องกีฬา	17	4,660,987.9	3,517,513.1	417,214.2	9,411.8	7,988.0	179,612.7	522,051.3	7,196.8	13,822.5	Manufacture of sports goods
3694	การผลิตของเล่นเกมและของเล่น	304	2,233,869.2	1,416,044.6	472,166.7	-	31,546.7	92,621.1	218,420.7	3,069.5	30,798.8	Manufacture of games and toys
3699	การผลิตอื่น ๆ ซึ่งมีได้จัดประเภทไว้ในที่อื่น	2,729	3,982,305.8	2,265,551.2	895,496.1	125,520.6	181,081.1	149,772.0	350,350.8	14,534.0	63,494.9	Other manufacturing n.e.c.
37	การนำผลิตภัณฑ์ที่นำมาผลิตเป็นวัตถุดิบใหม่	69	497,381.1	305,695.2	66,090.1	4,059.5	-	39,337.7	80,999.7	1,199.0	2,341.8	Recycling
371	การนำเศษและของที่ใช้ไม่ได้จำพวกโลหะ มาผลิตเป็นวัตถุดิบใหม่	16	266,734.8	168,442.3	31,895.6	4,059.5	-	8,209.4	53,128.4	999.6	1,886.9	Recycling of metal waste and scrap
3710	การนำเศษและของที่ใช้ไม่ได้จำพวกโลหะ มาผลิตเป็นวัตถุดิบใหม่	16	266,734.8	168,442.3	31,895.6	4,059.5	-	8,209.4	53,128.4	999.6	1,886.9	Recycling of metal waste and scrap
372	การนำเศษและของที่ใช้ไม่ได้จำพวกโลหะ มาผลิตเป็นวัตถุดิบใหม่	53	230,646.3	137,252.9	34,194.4	-	-	31,128.3	27,871.3	199.4	454.9	Recycling of non-metal waste and scrap
3720	การนำเศษและของที่ใช้ไม่ได้จำพวกโลหะ มาผลิตเป็นวัตถุดิบใหม่	53	230,646.3	137,252.9	34,194.4	-	-	31,128.3	27,871.3	199.4	454.9	Recycling of non-metal waste and scrap

หมายเหตุ : D หมายถึง ตัวเลขที่ไม่เปิดเผย

Note : D means disclosure prohibited.

ตาราง 10 ราชรับทั้งสิ้นของสถานประกอบการอุตสาหกรรมการผลิตในปี 2549 จำแนกตามประเภทอุตสาหกรรม ภาคกลาง พ.ศ. 2550

TABLE 10 TOTAL RECEIPTS OF MANUFACTURING ESTABLISHMENTS IN 2006 BY CATAGORY OF INDUSTRY, CENTRAL REGION, 2007

(พันบาท In Thousand Baht)

รหัส Code	ประเภทอุตสาหกรรม Category of Industry	จำนวน	รวม	มูลค่า	ราชรับจาก	ราชรับจากการ	ราชรับจากการให้	ราชรับจากการ	ราชรับจากการให้เช่า	เงินปันผลรับ	ดอกเบี้ยรับ	กำไรจากการ	ราชรับอื่น ๆ	Category of Industry
		สถาน ประกอบการ Number of establishments	Total	ขายผลผลิต Sales of goods produced	การขายสินค้า ที่ซื้อมาจำหน่าย ในสภาพเดิม Sales of goods purchased for resale	รับจ้างเหมาทำการ ผลิตสินค้า Receipts for contract and commission work	บริการ บำรุงรักษา ซ่อมแซมฯ Receipts for repair and installation work done for others	ให้เช่าที่ดิน Receipts for rent on land	อาคาร อาคารพร้อมที่ดินฯ Receipts for rent on building, vehicle, machinery and equipment	อาคาร	Dividend	Interest	เปลี่ยนแปลง อัตราแลกเปลี่ยนฯ Gain form currency exchange	
	รวม	46,338	2,890,053,369.1	2,745,843,771.6	74,243,309.4	7,146,319.0	5,370,060.7	323,212.0	1,004,757.4	14,784,030.6	3,562,636.4	19,838,357.5	17,936,914.3	Total
15	การผลิตผลิตภัณฑ์													Manufacture of food
	อาหารและเครื่องดื่ม	7,395	252,517,406.7	242,348,909.8	7,402,502.4	156,244.3	20,579.8	17,382.4	101,760.0	14,749.9	387,834.5	400,252.0	1,667,191.7	products and beverages
151	การผลิต การแปรรูปและการเก็บถนอมสัตว์ สดน้ำ ผลไม้ ผัก น้ำมันและไขมัน	1,563	70,069,180.7	68,990,414.1	425,517.9	47,063.7	874.6	316.6	5,489.1	9,028.8	56,963.1	264,544.1	268,968.5	Production, processing and preservation of meat, fish, fruit, vegetables, oils and fats
1511	การผลิตเนื้อสัตว์และผลิตภัณฑ์ จากเนื้อสัตว์	383	20,896,806.3	20,811,797.0	3,223.7	2,208.4	-	21.6	324.0	9,000.0	217.1	63,335.3	6,679.3	Production of meat and meat products
1512	การแปรรูปและการเก็บถนอมสัตว์น้ำ และผลิตภัณฑ์จากสัตว์น้ำ	572	18,826,154.3	18,493,183.0	169,959.5	40,075.7	228.9	100.0	3,888.1	12.0	4,020.3	50,819.6	63,867.1	Processing and preserving of fish and fish Products
1513	การแปรรูปผลไม้และผัก	565	28,602,634.2	27,964,106.8	239,495.3	4,779.6	645.7	195.0	1,277.0	16.8	49,047.4	149,809.7	193,261.0	Processing of fruit and vegetables
1514	การผลิตน้ำมันจากพืช น้ำมัน จากสัตว์และไขมันจากสัตว์	43	1,743,585.8	1,721,327.4	12,839.4	-	-	-	-	-	3,678.4	579.5	5,161.2	Manufacture of vegetable and animal oils and fats
152	การผลิตผลิตภัณฑ์ที่ได้จากนม	138	9,878,194.9	9,860,571.9	2,570.0	70.0	-	-	424.8	-	4,902.9	-	9,655.4	Manufacture of dairy products
1520	การผลิตผลิตภัณฑ์ที่ได้จากนม	138	9,878,194.9	9,860,571.9	2,570.0	70.0	-	-	424.8	-	4,902.9	-	9,655.4	Manufacture of dairy products
153	การผลิตผลิตภัณฑ์ที่ได้จากการ โม่-สี ธัญพืชสตาวิชและผลิตภัณฑ์จากสตาวิช และอาหารสัตว์สำเร็จรูป	1,806	96,886,964.4	90,298,189.7	5,603,384.6	22,765.1	3,316.0	10,249.2	81,383.3	227.8	96,772.6	27,986.5	742,689.4	Manufacture of grain mill products, starches and starch products, and prepared animal feeds
1531	การผลิตผลิตภัณฑ์ที่ได้จาก การโม่-สีธัญพืช	1,669	29,212,073.6	27,506,027.8	1,553,418.4	22,515.1	2,556.5	8,625.9	47,248.5	19.8	6,450.8	967.7	64,243.2	Manufacture of grain mill products
1532	การผลิตสตาวิชและผลิตภัณฑ์ จากสตาวิช	48	9,961,871.2	9,870,908.3	62,727.8	-	-	-	3,823.3	-	3,652.0	4,004.1	16,755.6	Manufacture of starches and starch products
1533	การผลิตอาหารสัตว์สำเร็จรูป	89	57,713,019.7	52,921,253.6	3,987,238.5	250.0	759.5	1,623.3	30,311.5	208.0	86,669.9	23,014.8	661,690.6	Manufacture of prepared animal feeds
154	การผลิตผลิตภัณฑ์อาหารอื่น ๆ	3,298	55,884,364.5	53,761,319.1	1,147,569.8	86,345.5	16,389.2	2,710.4	6,586.6	5,471.2	169,837.2	107,721.4	580,413.9	Manufacture of other food products
1541	การผลิตผลิตภัณฑ์ประเภทอบ	929	3,214,822.4	3,168,867.1	25,881.6	268.8	-	1,154.2	3,518.2	58.3	2,370.3	34.5	12,669.4	Manufacture of bakery products
1542	การผลิตน้ำตาล	113	17,002,295.4	16,332,529.5	213,824.6	86,014.2	12,453.6	1,438.2	2,907.7	574.2	99,310.0	6,723.7	246,519.6	Manufacture of sugar

ตาราง 10 ราชรับทั้งสิ้นของสถานประกอบการอุตสาหกรรมการผลิตในปี 2549 จำแนกตามประเภทอุตสาหกรรม ภาคกลาง พ.ศ. 2550 (ต่อ)

TABLE 10 TOTAL RECEIPTS OF MANUFACTURING ESTABLISHMENTS IN 2006 BY CATAGORY OF INDUSTRY, CENTRAL REGION, 2007 (cont'd)

(พันบาท In Thousand Baht)

รหัส Code	ประเภทอุตสาหกรรม Category of Industry	จำนวน	รวม	มูลค่า	ราชรับจาก	ราชรับจากการ	ราชรับจากการให้	ราชรับจากการ	ราชรับจากการให้เช่า	เงินปันผลรับ	ดอกเบี้ยรับ	กำไรจากการ	ราชรับอื่น ๆ	Category of Industry
		สถาน ประกอบการ Number of establishments	Total	ขายผลผลิต Sales of goods produced	การขายสินค้า ที่เข้ามาจำหน่าย ในสภาพเดิม Sales of goods purchased for resale	รับจ้างเหมาทำการ ผลิตสินค้า Receipts for contract and commission work	บริการ บำรุงรักษา ซ่อมแซมฯ Receipts for repair and installation work done for others	ให้เช่าที่ดิน Receipts for rent on land	อาคาร อาคารพร้อมที่ดินฯ Receipts for rent on building, vehicle, machinery and equipment	อาคาร	Dividend	Interest	เปลี่ยนแปลง อัตราแลกเปลี่ยนฯ Gain form currency exchange	
1543	การผลิตโกโก้ ช็อกโกแลต และขนมที่ทำจากน้ำตาล	259	2,472,881.6	2,458,704.4	3,767.4	-	-	-	-	36.0	3,296.3	1,837.0	5,240.6	Manufacture of cocoa, chocolate and sugar confectionery
1544	การผลิตมะกะโรนี เส้นบะหมี่ เส้นก๋วยเตี๋ยว เส้นหมี่ วุ้นเส้น และผลิตภัณฑ์อาหาร ประเภทแป้งที่คล้ายกัน	421	3,145,633.2	3,091,897.7	2,442.8	-	-	-	12.5	7.5	4,399.2	40,193.4	6,680.3	Manufacture of macaroni, noodles, couscous and similar farinaceous products
1549	การผลิตผลิตภัณฑ์อาหารอื่น ๆ ซึ่งมิได้จัดประเภทไว้ในที่อื่น	1,576	30,048,731.9	28,709,320.4	901,653.4	62.5	3,935.6	118.0	148.2	4,795.3	60,461.5	58,932.8	309,304.1	Manufacture of other food products n.e.c.
155	การผลิตเครื่องดื่ม	590	19,798,702.2	19,438,414.9	223,460.1	-	-	4,106.2	7,876.1	22.0	59,358.6	-	65,464.3	Manufacture of beverages
1551	การกลั่น การกลั่นลำดับส่วน และ การผสมสุรา รวมทั้งการผลิตเอทิล แอลกอฮอล์ที่ได้จากการหมัก	48	4,383,523.8	4,151,966.9	213,315.4	-	-	-	-	-	9,405.2	-	8,836.4	Distilling, rectifying and blending of spirits; ethylalcohol production from fermented materials
1552	การผลิตไวน์	10	48,425.8	46,367.0	2,058.8	-	-	-	-	-	-	-	-	Manufacture of wines
1553	การผลิตมอลต์ค็อกเคอและมอลต์	3	D	D	-	-	-	-	-	-	-	-	-	Manufacture of malt liquors and malt
1554	การผลิตเครื่องดื่มที่ไม่มีแอลกอฮอล์ รวมทั้งการผลิตน้ำแร่บรรจุขวด	529	10,007,001.5	9,880,329.9	8,085.9	-	-	4,106.2	7,876.1	22.0	49,953.4	-	56,628.0	Manufacture of soft drinks; bottling of mineral waters
16	การผลิตผลิตภัณฑ์ยาสูบ	38	34,116.4	31,418.2	2,450.0	8.3	-	50.0	-	20.0	170.0	-	-	Manufacture of tobacco products
160	การผลิตผลิตภัณฑ์ยาสูบ	38	34,116.4	31,418.2	2,450.0	8.3	-	50.0	-	20.0	170.0	-	-	Manufacture of tobacco products
1600	การผลิตผลิตภัณฑ์ยาสูบ	38	34,116.4	31,418.2	2,450.0	8.3	-	50.0	-	20.0	170.0	-	-	Manufacture of tobacco products
17	การผลิตสิ่งทอ	3,031	56,223,804.2	52,572,100.3	1,639,602.8	282,742.8	437.9	1,241.3	24,491.3	2,025.4	51,042.2	543,568.8	1,106,551.5	Manufacture of textiles
171	การปั่น การทอ และการแต่งสำเร็จสิ่งทอ	1,554	42,101,357.8	39,177,728.3	1,343,676.7	5,988.7	-	32.0	5,641.4	1,068.0	27,575.1	496,022.7	1,043,625.0	Spinning, weaving and finishing of textiles
1711	การจัดเตรียมและการปั่น เส้นใยสิ่งทอรวมทั้งการทอสิ่งทอ	1,511	40,748,123.9	37,835,787.5	1,336,673.0	5,979.7	-	32.0	5,641.4	1,068.0	27,539.2	496,022.7	1,039,380.6	Preparation and spinning of textile fibres; weaving of textiles
1712	การแต่งสำเร็จสิ่งทอ	43	1,353,233.8	1,341,940.8	7,003.7	9.0	-	-	-	-	35.9	-	4,244.5	Finishing of textiles
172	การผลิตสิ่งทออื่น ๆ	1,442	10,122,712.6	9,483,239.2	291,116.4	272,367.1	437.9	504.0	1,827.6	14.4	7,453.1	28,544.6	37,208.3	Manufacture of other textiles
1721	การผลิตสิ่งทอสำเร็จรูป ยกเว้นเครื่องแต่งกาย	590	3,401,012.5	2,902,045.5	223,388.1	232,303.0	-	384.0	840.0	14.4	262.2	23,264.5	18,510.8	Manufacture of made-up textile articles, except apparel

ตาราง 10 ราชรับทั้งสิ้นของสถานประกอบการอุตสาหกรรมการผลิตในปี 2549 จำแนกตามประเภทอุตสาหกรรม ภาคกลาง พ.ศ. 2550 (ต่อ)

TABLE 10 TOTAL RECEIPTS OF MANUFACTURING ESTABLISHMENTS IN 2006 BY CATAGORY OF INDUSTRY, CENTRAL REGION, 2007 (cont'd)

(พันบาท In Thousand Baht)

รหัส Code	ประเภทอุตสาหกรรม	จำนวน	รวม	มูลค่า	ราชรับจาก	ราชรับจากการ	ราชรับจากการให้	ราชรับจากการ	ราชรับจากการให้เช่า	เงินปันผลรับ	ดอกเบี้ยรับ	กำไรจากการ	ราชรับอื่น ๆ	Category of Industry
		สถาน ประกอบการ	Total	ขายผลผลิต	การขายสินค้า	รับจ้างเหมาทำการ	บริการ บำรุงรักษา	ให้เช่าที่ดิน	อาคาร	อาคารพร้อมที่ดิน ฯลฯ	Dividend	Interest	เปลี่ยนแปลง อัตราแลกเปลี่ยนฯ	
		Number of establishments	goods produced	Sales of ที่ซื้อมาจำหน่าย ในสภาพเดิม Sales of goods purchased for resale	Receipts for contract and commission work	Receipts for repair and installation work done for others	Receipts for rent on land	Receipts for rent on building, vehicle, machinery and equipment				Gain form currency exchange		
1722	การผลิตพรมและเครื่องปูลาด	498	2,197,310.6	2,163,852.9	31,219.9	298.0	-	-	-	-	31.0	-	1,908.8	Manufacture of carpets and rugs
1723	การผลิตเชือก สายระโยงระยาง													Manufacture of cordage,
	เชือกเส้นใหญ่ และตาข่าย แห อวน	154	1,377,426.2	1,326,999.6	6,718.5	38,000.0	-	120.0	-	-	1,022.4	379.6	4,186.1	rope, twine and netting
1729	การผลิตสิ่งทออื่น ๆ													Manufacture of other textiles n.e.c.
	ซึ่งมิได้จัดประเภทไว้ในที่อื่น	200	3,146,963.3	3,090,341.2	29,789.9	1,766.1	437.9	-	987.6	-	6,137.5	4,900.6	12,602.6	
173	การผลิตผ้าและสิ่งของที่ได้จาก													Manufacture of knitted
	การถักนิตติ้งและโครเชต์	35	3,999,733.8	3,911,132.8	4,809.7	4,387.0	-	705.3	17,022.3	943.1	16,014.0	19,001.5	25,718.1	and crocheted fabrics and articles
1730	การผลิตผ้า และสิ่งของที่ได้จาก													Manufacture of knitted
	การถักนิตติ้ง และโครเชต์	35	3,999,733.8	3,911,132.8	4,809.7	4,387.0	-	705.3	17,022.3	943.1	16,014.0	19,001.5	25,718.1	and crocheted fabrics and articles
18	การผลิตเครื่องแต่งกาย รวมทั้ง													Manufacture of wearing
	การตกแต่งและย้อมสีขนสัตว์	9,072	22,744,132.9	22,094,119.2	99,144.1	335,912.3	4,899.3	65.0	1,515.8	63,550.5	9,353.4	109,287.6	26,285.5	apparel; dressing and dyeing of fur
181	การผลิตเครื่องแต่งกาย ขกเว้น													Manufacture of wearing
	เครื่องแต่งกายที่ทำจากขนสัตว์	9,064	22,387,380.5	21,737,675.8	98,835.1	335,912.3	4,899.3	65.0	1,515.8	63,550.5	9,353.4	109,287.6	26,285.5	apparel, except fur apparel
1810	การผลิตเครื่องแต่งกาย ขกเว้น													Manufacture of wearing
	เครื่องแต่งกายที่ทำจากขนสัตว์	9,064	22,387,380.5	21,737,675.8	98,835.1	335,912.3	4,899.3	65.0	1,515.8	63,550.5	9,353.4	109,287.6	26,285.5	apparel, except fur apparel
182	การตกแต่งและย้อมสีขนสัตว์รวมทั้ง													Dressing and dyeing of fur;
	การผลิตสิ่งของที่ทำจากขนสัตว์	8	356,752.4	356,443.4	309.0	-	-	-	-	-	-	-	-	manufacture of articles of fur
1820	การตกแต่งและย้อมสีขนสัตว์รวมทั้ง													Dressing and dyeing of fur;
	การผลิตสิ่งของที่ทำจากขนสัตว์	8	356,752.4	356,443.4	309.0	-	-	-	-	-	-	-	-	manufacture of articles of fur
19	การฟอกและตกแต่งหนังฟอกรวมทั้งการผลิต													Tanning and dressing of leather;
	กระเป๋าเดินทาง กระเป๋าถือ อานม้า													manufacture of luggage, handbags,
	เครื่อง เทียมลาก และรองเท้า	404	34,437,111.1	31,673,753.2	1,345.7	269,044.9	1,789,454.0	-	2,747.3	-	21,157.7	75,724.2	603,883.9	saddlery, harness and footwear
191	การฟอกและตกแต่งหนังฟอกรวมทั้งการผลิต													Tanning and dressing of leather;
	กระเป๋าเดินทาง กระเป๋าถือ อานม้า													manufacture of luggage, handbags,
	และเครื่องเทียมลาก	163	4,251,046.3	2,446,956.4	670.0	1,348.7	1,774,573.6	-	1,204.6	-	480.9	5,670.3	20,141.8	saddlery and harness
1911	การฟอกและตกแต่งหนังฟอก	7	2,277,063.0	477,334.1	650.0	480.0	1,774,573.6	-	1,204.6	-	426.1	2,796.1	19,598.4	Tanning and dressing of leather

ตาราง 10 ราชรับทั้งสิ้นของสถานประกอบการอุตสาหกรรมการผลิตในปี 2549 จำแนกตามประเภทอุตสาหกรรม ภาคกลาง พ.ศ. 2550 (ต่อ)

TABLE 10 TOTAL RECEIPTS OF MANUFACTURING ESTABLISHMENTS IN 2006 BY CATAGORY OF INDUSTRY, CENTRAL REGION, 2007 (cont'd)

(พันบาท In Thousand Baht)

รหัส Code	ประเภทอุตสาหกรรม Category of Industry	จำนวน	รวม	มูลค่า	รายรับจาก	รายรับจากการ	รายรับจากการให้	รายรับจากการ	รายรับจากการให้เช่า	เงินปันผลรับ	ดอกเบี้ยรับ	กำไรจากการ	รายรับอื่น ๆ	Category of Industry
		สถาน ประกอบการ Number of establishments	Total	ขายผลผลิต Sales of goods produced	การขายสินค้า ที่ซื้อมาจำหน่าย ในสภาพเดิม Sales of goods purchased for resale	รับจ้างเหมาทำการ ผลิตสินค้า Receipts for contract and commission work	บริการ บำรุงรักษา ซ่อมแซมฯ Receipts for repair and installation work done for others	ให้เช่าที่ดิน Receipts for rent on land	อาคาร อาคารพร้อมที่ดินฯ Receipts for rent on building, vehicle, machinery and equipment	อาคาร	Dividend	Interest	เปลี่ยนแปลง อัตราแลกเปลี่ยนฯ Gain form currency exchange	
1912	การผลิตกระเป๋าเดินทาง กระเป๋าถือและสิ่งทีคล้ายกัน และเครื่องมือเย็บปักถักร้อย													Manufacture of luggage, handbags and the like, saddlery and harness
	อานม้า และเครื่องมือเย็บปักถักร้อย	156	1,973,983.3	1,969,622.3	20.0	868.7	-	-	-	-	54.8	2,874.1	543.3	
192	การผลิตรองเท้า	241	30,186,064.9	29,226,796.8	675.7	267,696.2	14,880.4	-	1,542.7	-	20,676.9	70,053.9	583,742.2	Manufacture of footwear
1920	การผลิตรองเท้า	241	30,186,064.9	29,226,796.8	675.7	267,696.2	14,880.4	-	1,542.7	-	20,676.9	70,053.9	583,742.2	Manufacture of footwear
20	การผลิตไม้และผลิตภัณฑ์ จากไม้ และไม้ก๊อก ยกเว้น เฟอร์นิเจอร์ รวมทั้งการผลิตสิ่งของที่ทำจาก ฟางและวัสดุอีกสถานอื่นๆ	6,169	19,266,433.8	18,690,337.4	317,408.2	20,063.7	1,882.0	456.0	11,314.9	415.4	7,972.1	81,273.1	135,311.2	Manufacture of wood and of products of wood and cork, except furniture; manufacture of articles of straw and plaiting materials
201	การเลื่อยไม้และการไสไม้	204	6,051,395.0	5,972,239.8	30,000.0	924.0	75.0	456.0	1,356.1	-	3,914.1	24,583.0	17,847.0	Sawmilling and planing of wood
2010	การเลื่อยไม้และการไสไม้	204	6,051,395.0	5,972,239.8	30,000.0	924.0	75.0	456.0	1,356.1	-	3,914.1	24,583.0	17,847.0	Sawmilling and planing of wood
202	การผลิตผลิตภัณฑ์จากไม้ ไม้ก๊อก ฟาง และวัสดุอีกสถาน	5,965	13,215,038.9	12,718,097.6	287,408.2	19,139.7	1,807.0	-	9,958.7	415.4	4,057.9	56,690.2	117,464.2	Manufacture of products of wood, cork, straw and plaiting materials
2021	การผลิตแผ่นไม้วีเนียร์ รวมทั้งการผลิตไม้อัด ลามิเนต แผ่นชั้น ไม้อัด และแผ่นเนิลอื่น ๆ และแผ่นไม้อัดอื่น ๆ	32	3,763,664.1	3,486,904.8	232,060.1	981.0	-	-	2,612.4	10.4	1,055.7	12,986.5	27,053.2	Manufacture of veneer sheets; manufacture of plywood, laminboard, particle board and other panels and boards
2022	การผลิตเครื่องมือไม้ที่ใช้ในการก่อ สร้างและเครื่องประกอบอาคาร	193	2,609,456.5	2,510,316.0	47,195.7	5,444.1	1,807.0	-	7,346.3	-	998.2	20,073.2	16,275.8	Manufacture of builders' carpentry and joinery
2023	การผลิตภาชนะไม้	94	3,448,509.4	3,414,006.4	240.0	2,500.0	-	-	-	-	1,543.1	21,257.6	8,962.4	Manufacture of wooden containers
2029	การผลิตผลิตภัณฑ์อื่น ที่ทำจากไม้ รวมทั้งการผลิตสิ่งของที่ทำจาก ไม้ก๊อก ฟาง และวัสดุอีกสถาน	5,646	3,393,408.9	3,306,870.3	7,912.4	10,214.5	-	-	-	405.0	461.0	2,372.9	65,172.7	Manufacture of other products of wood; manufacture of articles of cork, straw and plaiting materials
21	การผลิตกระดาษ และผลิตภัณฑ์กระดาษ	152	66,464,240.3	52,644,787.5	1,783,799.5	19,399.1	3,240.0	170,171.6	4,653.1	8,850,033.2	156,324.1	1,286,665.3	1,545,166.9	Manufacture of paper and paper products
210	การผลิตกระดาษ และผลิตภัณฑ์กระดาษ	152	66,464,240.3	52,644,787.5	1,783,799.5	19,399.1	3,240.0	170,171.6	4,653.1	8,850,033.2	156,324.1	1,286,665.3	1,545,166.9	Manufacture of paper and paper products
2101	การผลิตเยื่อกระดาษ กระดาษ และกระดาษแข็ง	53	48,808,266.5	36,685,430.2	529,079.0	-	-	166,211.6	398.7	8,850,033.2	153,106.5	1,179,323.1	1,244,684.1	Manufacture of pulp, paper and paperboard

ตาราง 10 ราชรับทั้งสิ้นของสถานประกอบการอุตสาหกรรมการผลิตในปี 2549 จำแนกตามประเภทอุตสาหกรรม ภาคกลาง พ.ศ. 2550 (ต่อ)

TABLE 10 TOTAL RECEIPTS OF MANUFACTURING ESTABLISHMENTS IN 2006 BY CATAGORY OF INDUSTRY, CENTRAL REGION, 2007 (cont'd)

(พันบาท In Thousand Baht)

รหัส Code	ประเภทอุตสาหกรรม Category of Industry	จำนวน สถานประกอบการ Number of establishments	รวม Total	มูลค่า ขายผลผลิต Sales of goods produced	ราชรับจาก	ราชรับจากการ	ราชรับจากการให้	ราชรับจากการ	ราชรับจากการให้เช่า	เงินปันผลรับ	ดอกเบี้ยรับ	กำไรจากการ	ราชรับอื่น ๆ	
					การขายสินค้า ที่ซื้อมาจำหน่าย ในสภาพเดิม Sales of goods purchased for resale	รับจ้างเหมาทำการ ผลิตสินค้า Receipts for contract and commission work	บริการ บำรุงรักษา ซ่อมแซมฯ Receipts for repair and installation work done for others	ให้เช่าที่ดิน Receipts for rent on land	อาคาร อาคารพร้อมที่ดินฯ Receipts for rent on building, vehicle, machinery and equipment	Dividend	Interest	เปลี่ยนแปลง อัตราแลกเปลี่ยนฯ Gain form currency exchange	Other receipts	
2102	การผลิตกระดาษลูกฟูก และกระดาษ แข็งลูกฟูก และการผลิตภาชนะที่ ทำจากกระดาษ และกระดาษแข็ง	64	13,032,375.6	11,359,623.0	1,251,510.5	19,399.1	3,240.0	3,960.0	4,254.4	-	3,175.1	86,941.6	300,271.9	Manufacture of corrugated paper and paperboard and of containers of paper and paperboard
2109	การผลิตสิ่งของอื่น ๆ ที่ทำจากกระดาษ และกระดาษแข็ง	35	4,623,598.2	4,599,734.2	3,210.0	-	-	-	-	-	42.5	20,400.6	211.0	Manufacture of other articles of paper and paperboard
22	การพิมพ์โฆษณา การพิมพ์ และการทำสำเนาสื่อบันทึก	678	3,631,861.2	3,465,100.3	23,913.0	130,705.1	-	-	206.4	-	1,801.2	3,100.5	7,034.7	Publishing, printing and reproduction of recorded media
221	การพิมพ์โฆษณา	84	832,854.8	828,813.9	1,056.8	27.0	-	-	-	-	969.5	-	1,987.5	Publishing
2211	การพิมพ์โฆษณาหนังสือ โบรชัวร์ หนังสือ เกี่ยวกับดนตรี และการพิมพ์โฆษณาอื่น ๆ	9	659,760.8	657,772.3	-	-	-	-	-	-	968.5	-	1,020.0	Publishing of books, brochures, musical books and other publications
2212	การพิมพ์โฆษณาหนังสือพิมพ์ วารสาร และนิตยสาร	12	53,933.6	52,136.2	1,017.5	-	-	-	-	-	-	-	780.0	Publishing of newspapers, journals and periodicals
2219	การพิมพ์โฆษณาอื่น ๆ	63	119,160.3	118,905.5	39.3	27.0	-	-	-	-	1.0	-	187.5	Other publishing
222	การพิมพ์ และกิจกรรมด้านการ บริการที่เกี่ยวข้องกับการพิมพ์	593	2,661,706.0	2,501,428.1	22,856.2	130,678.1	-	-	206.4	-	831.6	3,100.5	2,605.0	Printing and service activities related to printing
2221	การพิมพ์	583	2,415,779.3	2,257,284.5	22,856.2	130,678.1	-	-	206.4	-	207.6	2,843.9	1,702.7	Printing
2222	กิจกรรมด้านการบริการ ที่เกี่ยวข้องกับการพิมพ์	10	245,926.7	244,143.6	-	-	-	-	-	-	624.1	256.6	902.4	Service activities related to printing
223	การทำสำเนาสื่อบันทึกข้อมูล	1	D	D	-	-	-	-	-	-	-	-	D	Reproduction of recorded media
2230	การทำสำเนาสื่อบันทึกข้อมูล	1	D	D	-	-	-	-	-	-	-	-	D	Reproduction of recorded media
23	การผลิตผลิตภัณฑ์ถ่านโค้ก ผลิตภัณฑ์ ที่ได้จากการกลั่นน้ำมันปิโตรเลียม และเชื้อเพลิงปรมาณู	34	301,201,118.6	290,507,084.7	4,955,861.1	20.9	1,178,549.1	59,469.0	12,360.0	1,193,222.0	113,351.4	2,895,130.8	286,069.5	Manufacture of coke, refined petroleum products and nuclear fuel
231	การผลิตผลิตภัณฑ์ถ่านโค้ก	6	49,562.0	49,562.0	-	-	-	-	-	-	-	-	-	Manufacture of coke oven products
2310	การผลิตผลิตภัณฑ์ถ่านโค้ก	6	49,562.0	49,562.0	-	-	-	-	-	-	-	-	-	Manufacture of coke oven products

ตาราง 10 ราชรับทั้งสิ้นของสถานประกอบการอุตสาหกรรมการผลิตในปี 2549 จำแนกตามประเภทอุตสาหกรรม ภาคกลาง พ.ศ. 2550 (ต่อ)

TABLE 10 TOTAL RECEIPTS OF MANUFACTURING ESTABLISHMENTS IN 2006 BY CATAGORY OF INDUSTRY, CENTRAL REGION, 2007 (cont'd)

(พันบาท In Thousand Baht)

รหัส Code	ประเภทอุตสาหกรรม	จำนวน	รวม	มูลค่า	ราชรับจาก	ราชรับจากการ	ราชรับจากการให้	ราชรับจากการ	ราชรับจากการให้เช่า	เงินปันผลรับ	ดอกเบี้ยรับ	กำไรจากการ	ราชรับอื่น ๆ	Category of Industry
		สถาน ประกอบการ	Total	ขายผลผลิต Sales of goods produced	การขายสินค้า ที่ซื้อมาจำหน่าย ในสภาพเดิม Sales of goods purchased for resale	รับจ้างเหมาทำการ ผลิตสินค้า Receipts for contract and commission work	บริการ บำรุงรักษา ซ่อมแซมฯ Receipts for Receipts for repair and installation work done for others	ให้เช่าที่ดิน Receipts for rent on land	อาคาร อาคารพร้อมที่ดินฯลฯ Receipts for rent on building, vehicle, machinery and equipment	อาคาร	Dividend	Interest	เปลี่ยนแปลง อัตราแลกเปลี่ยนฯ Gain form currency exchange	
232	การผลิตผลิตภัณฑ์ที่ได้จาก การกลั่นน้ำมันปิโตรเลียม	28	301,151,556.6	290,457,522.7	4,955,861.1	20.9	1,178,549.1	59,469.0	12,360.0	1,193,222.0	113,351.4	2,895,130.8	286,069.5	Manufacture of refined petroleum products
2320	การผลิตผลิตภัณฑ์ที่ได้จาก การกลั่นน้ำมันปิโตรเลียม	28	301,151,556.6	290,457,522.7	4,955,861.1	20.9	1,178,549.1	59,469.0	12,360.0	1,193,222.0	113,351.4	2,895,130.8	286,069.5	Manufacture of refined petroleum products
24	การผลิตเคมีภัณฑ์ และผลิตภัณฑ์เคมี	585	261,056,629.8	241,951,200.2	10,312,222.5	89,441.1	1,324,831.3	1,464.0	102,143.8	601,621.8	646,943.8	4,479,743.6	1,547,017.6	Manufacture of chemicals and chemical products
241	การผลิตเคมีภัณฑ์ขั้นมูลฐาน	305	173,484,964.6	158,613,325.7	7,490,535.5	42,491.3	1,292,974.7	1,464.0	75,958.5	508,673.0	362,107.9	4,121,817.8	975,616.1	Manufacture of basic chemicals
2411	การผลิตเคมีภัณฑ์ขั้นมูลฐาน ยกเว้น ปุ๋ย และสารประกอบไนโตรเจน	87	66,718,149.8	56,264,684.4	5,514,704.3	-	1,291,419.6	24.0	40,036.0	506,153.0	101,185.1	2,681,995.3	317,948.0	Manufacture of basic chemicals, except fertilizers nitrogen compounds
2412	การผลิตปุ๋ยและ สารประกอบไนโตรเจน	151	8,775,401.3	8,470,484.4	135,298.6	36,164.3	1,555.1	-	3,000.0	-	37,701.1	69,216.3	21,981.5	Manufacture of fertilizers and nitrogen compounds
2413	การผลิตพลาสติกในขั้นต้น และยางสังเคราะห์	67	97,991,413.5	93,878,156.9	1,840,532.7	6,327.0	-	1,440.0	32,922.5	2,520.0	223,221.7	1,370,606.2	635,686.6	Manufacture of plastics in primary forms and of synthetic rubber
242	การผลิตผลิตภัณฑ์เคมีอื่น ๆ	264	63,369,246.9	60,321,672.9	2,207,690.7	46,949.8	31,856.7	-	26,185.3	50,700.3	94,940.9	157,765.4	431,484.9	Manufacture of other chemical products
2421	การผลิตสารฆ่าศัตรูพืชและผลิต ภัณฑ์เคมีทางการเกษตรอื่นๆ	12	473,995.1	363,975.9	88,000.0	15,685.2	-	-	-	-	2,255.4	-	4,078.6	Manufacture of pesticides and other agro-chemical products
2422	การผลิตสีทา น้ำมันชักเงา และสิ่ง ที่ใช้ทาเคลือบ หมึกพิมพ์ และ น้ำมันทาไม้ (mastics) ที่คล้ายกัน	38	9,473,156.6	9,039,008.9	313,354.3	-	-	-	2,280.0	2,940.0	15,516.8	12,567.7	87,488.9	Manufacture of paints, varnishes and similar coatings, printing ink and mastics
2423	การผลิตผลิตภัณฑ์ทางเภสัชกรรม เคมีภัณฑ์ที่ใช้รักษาโรค และผลิต ภัณฑ์ที่ทำจากสมุนไพร	54	3,232,240.2	2,861,221.1	310,746.7	264.6	-	-	6,942.8	916.1	16,039.7	11,113.0	24,996.2	Manufacture of pharmaceuticals, medicinal chemicals and botanical products
2424	การผลิตสบู่และผงซักฟอกเคมีภัณฑ์ที่ใช้ใน การทำความสะอาดและขัดเงา เครื่องหอม และสิ่งปรุงแต่งสำหรับประพินร่างกาย หรือประพินผิว	103	39,091,359.2	37,511,233.9	1,360,525.8	31,000.0	31,856.7	-	-	2.4	8,383.2	39,861.1	108,496.1	Manufacture of soap and detergents, cleaning and polishing preparations, perfumes and toilet preparations

ตาราง 10 ราชรับทั้งสิ้นของสถานประกอบการอุตสาหกรรมการผลิตในปี 2549 จำแนกตามประเภทอุตสาหกรรม ภาคกลาง พ.ศ. 2550 (ต่อ)

TABLE 10 TOTAL RECEIPTS OF MANUFACTURING ESTABLISHMENTS IN 2006 BY CATAGORY OF INDUSTRY, CENTRAL REGION, 2007 (cont'd)

(พันบาท In Thousand Baht)

รหัส Code	ประเภทอุตสาหกรรม	จำนวน	รวม	มูลค่า	ราชรับจาก	ราชรับจากการ	ราชรับจากการให้	ราชรับจากการ	ราชรับจากการให้เช่า	เงินปันผลรับ	ดอกเบี้ยรับ	กำไรจากการ	ราชรับอื่น ๆ	Category of Industry
		สถาน ประกอบการ	Total	ขายผลผลิต	การขายสินค้า	รับจ้างเหมาทำการ	บริการ บำรุงรักษา	ให้เช่าที่ดิน	อาคาร	อาคารพร้อมที่ดิน ฯลฯ	Dividend	Interest	เปลี่ยนแปลง อัตราแลกเปลี่ยนฯ	
		Number of establishments		Sales of goods produced	ที่ซื้อมาจำหน่าย ในสภาพเดิม Sales of goods purchased for resale	ผลิตสินค้าฯ Receipts for contract and commission work	ซ่อมแซมฯ Receipts for repair and installation work done for others	Receipts for rent on land	Receipts for rent on building, vehicle, machinery and equipment			Gain form currency exchange		
2429	การผลิตผลิตภัณฑ์เคมีอื่น ๆ ซึ่งมิได้จัดประเภทไว้ในที่อื่น	57	11,098,495.6	10,546,233.0	135,063.8	-	-	-	16,962.5	46,841.8	52,745.9	94,223.7	206,425.0	Manufacture of other chemical products n.e.c.
243	การผลิตเส้นใยประดิษฐ์	16	24,202,418.3	23,016,201.6	613,996.4	-	-	-	-	42,248.4	189,895.0	200,160.3	139,916.6	Manufacture of man-made fibres
2430	การผลิตเส้นใยประดิษฐ์	16	24,202,418.3	23,016,201.6	613,996.4	-	-	-	-	42,248.4	189,895.0	200,160.3	139,916.6	Manufacture of man-made fibres
25	การผลิตผลิตภัณฑ์ยางและพลาสติก	688	141,899,625.6	136,683,683.5	2,620,264.8	514,133.7	19,214.6	18,874.4	28,003.9	58,482.0	245,674.8	661,758.7	1,049,535.0	Manufacture of rubber and plastics products
251	การผลิตผลิตภัณฑ์ยาง	150	54,042,310.3	52,159,677.3	1,012,467.3	65,895.2	2,719.8	-	4,828.1	54,236.0	127,816.9	56,989.8	557,679.9	Manufacture of rubber products
2511	การผลิตยางนอกและยางใน การหล่อ ดอกยางและการซ่อมสร้างยาง	46	24,983,694.1	24,199,553.6	404,071.0	-	595.7	-	700.0	-	4,921.3	22,966.9	350,885.5	Manufacture of rubber tyres and tubes; retreading and rebuilding of rubber tyres
2519	การผลิตผลิตภัณฑ์ยางอื่น ๆ	104	29,058,616.3	27,960,123.7	608,396.2	65,895.2	2,124.0	-	4,128.1	54,236.0	122,895.6	34,022.8	206,794.4	Manufacture of other rubber products
252	การผลิตผลิตภัณฑ์พลาสติก	538	87,857,315.2	84,524,006.2	1,607,797.5	448,238.5	16,494.9	18,874.4	23,175.7	4,246.0	117,857.9	604,768.9	491,855.1	Manufacture of plastic products
2520	การผลิตผลิตภัณฑ์พลาสติก	538	87,857,315.2	84,524,006.2	1,607,797.5	448,238.5	16,494.9	18,874.4	23,175.7	4,246.0	117,857.9	604,768.9	491,855.1	Manufacture of plastic products
26	การผลิตผลิตภัณฑ์จากแร่โลหะ	3,106	135,819,888.7	120,717,175.9	11,841,392.2	35,167.8	54,823.3	6,718.2	76,896.7	1,065,861.1	286,445.6	532,242.5	1,203,165.3	Manufacture of other non-metallic mineral products
261	การผลิตแก้วและผลิตภัณฑ์แก้ว	82	24,367,228.5	22,999,596.0	406,104.1	-	7,600.0	2,800.0	14,880.0	571.6	179,470.1	406,278.1	349,928.5	Manufacture of glass and glass products
2610	การผลิตแก้วและผลิตภัณฑ์แก้ว	82	24,367,228.5	22,999,596.0	406,104.1	-	7,600.0	2,800.0	14,880.0	571.6	179,470.1	406,278.1	349,928.5	Manufacture of glass and glass products
269	การผลิตผลิตภัณฑ์แร่โลหะ ซึ่งมิได้จัดประเภทไว้ในที่อื่น	3,024	111,452,660.3	97,717,579.9	11,435,288.1	35,167.8	47,223.3	3,918.2	62,016.7	1,065,289.5	106,975.5	125,964.4	853,236.8	Manufacture of non-metallic mineral products n.e.c.
2691	การผลิตเซรามิกชนิดไม่ทนไฟ ซึ่งไม่ได้ใช้ในงานก่อสร้าง	185	18,714,810.0	16,219,797.0	2,260,816.5	240.0	872.0	40.0	4,080.0	63.4	15,730.1	37,568.3	175,602.7	Manufacture of non-structural non-refractory ceramic ware
2692	การผลิตผลิตภัณฑ์เซรามิก ชนิดทนไฟ	65	5,632,816.7	3,013,781.0	2,473,755.2	200.0	-	120.0	656.4	-	5,176.9	9,207.5	129,919.7	Manufacture of refractory ceramic products
2693	การผลิตผลิตภัณฑ์จากดินชนิด ไม่ทนไฟซึ่งใช้กับงานก่อสร้าง	1,230	28,016,402.3	26,325,985.4	401,015.3	717.5	-	1,473.0	36,792.0	1,063,378.3	21,542.9	1,831.4	163,666.5	Manufacture of structural non-refractory clay products
2694	การผลิตซีเมนต์ ปูนขาว และปูนปลาสเตอร์	170	31,107,569.6	25,676,059.0	5,315,317.4	2,536.0	7,085.9	1,224.0	2,768.2	500.0	39,444.5	23,041.9	39,592.8	Manufacture of cement, lime and plaster

ตาราง 10 ราชรับทั้งสิ้นของสถานประกอบการอุตสาหกรรมการผลิตในปี 2549 จำแนกตามประเภทอุตสาหกรรม ภาคกลาง พ.ศ. 2550 (ต่อ)

TABLE 10 TOTAL RECEIPTS OF MANUFACTURING ESTABLISHMENTS IN 2006 BY CATAGORY OF INDUSTRY, CENTRAL REGION, 2007 (cont'd)

(พันบาท In Thousand Baht)

รหัส Code	ประเภทอุตสาหกรรม	จำนวน	รวม	มูลค่า	ราชรับจาก	ราชรับจากการ	ราชรับจากการให้	ราชรับจากการ	ราชรับจากการให้เช่า	เงินปันผลรับ	ดอกเบี้ยรับ	กำไรจากการ	ราชรับอื่น ๆ	Category of Industry	
		สถาน ประกอบการ	Total	ขายผลผลิต	การขายสินค้า	รับจ้างเหมาทำการ	บริการ บำรุงรักษา	ให้เช่าที่ดิน	อาคาร	อาคารพร้อมที่ดินฯลฯ	Dividend	Interest	เปลี่ยนแปลง อัตราแลกเปลี่ยนฯ		Other receipts
		Number of establishments	goods produced	Sales of goods purchased for resale	ที่ซื้อมาจำหน่าย ในสภาพเดิม Sales of contract and commission work	ผลิตสินค้าฯ Receipts for repair and installation work done for others	Receipts for rent on land	Receipts for rent on building, vehicle, machinery and equipment	Receipts for rent on building, vehicle, machinery and equipment	Receipts for rent on building, vehicle, machinery and equipment			Gain form currency exchange		
2695	การผลิตผลิตภัณฑ์จากคอนกรีต ซีเมนต์ และปูนปลาสเตอร์	1,131	21,344,341.6	20,088,530.3	859,783.7	26,898.3	32,119.2	761.2	13,571.1	1,347.8	18,186.4	124.5	303,019.0	Manufacture of articles of concrete, cement and plaster	
2696	การตัด การขึ้นรูป และการแต่งสำเร็จหิน	204	2,971,652.7	2,893,234.8	12,843.1	3,376.0	7,146.3	300.0	4,149.0	-	5,589.1	5,819.6	39,194.8	Cutting, shaping and finishing of stone	
2699	การผลิตผลิตภัณฑ์แร่โลหะอื่น ๆ ซึ่งมิได้จัดประเภทไว้ในที่อื่น	39	3,665,067.3	3,500,192.4	111,757.0	1,200.0	-	-	-	-	1,305.5	48,371.1	2,241.3	Manufacture of other non-metallic mineral products n.e.c.	
27	การผลิตโลหะขั้นมูลฐาน	334	118,125,361.9	114,815,156.8	859,856.3	81,401.0	713.4	213.1	3,438.1	7,270.0	55,934.5	1,825,098.6	476,280.1	Manufacture of basic metals	
271	การผลิตเหล็กและ เหล็กกล้าขั้นมูลฐาน	106	67,476,413.2	65,597,340.2	132,525.2	78,473.0	605.4	-	3,393.2	3,000.0	28,595.6	1,347,908.3	284,572.2	Manufacture of basic iron and steel	
2710	การผลิตเหล็กและ เหล็กกล้าขั้นมูลฐาน	106	67,476,413.2	65,597,340.2	132,525.2	78,473.0	605.4	-	3,393.2	3,000.0	28,595.6	1,347,908.3	284,572.2	Manufacture of basic iron and steel	
272	การผลิตโลหะมีค่าและโลหะอื่น ที่มีใช้เหล็กขั้นมูลฐาน	82	33,107,772.3	32,091,551.7	637,195.4	110.0	108.0	-	44.9	1,300.0	4,466.7	276,958.0	96,037.6	Manufacture of basic precious and non-ferrous metals	
2720	การผลิตโลหะมีค่า และโลหะอื่น ที่มีใช้เหล็กขั้นมูลฐาน	82	33,107,772.3	32,091,551.7	637,195.4	110.0	108.0	-	44.9	1,300.0	4,466.7	276,958.0	96,037.6	Manufacture of basic precious and non-ferrous metals	
273	การหล่อโลหะ	146	17,541,176.5	17,126,264.9	90,135.7	2,818.0	-	213.1	-	2,970.0	22,872.2	200,232.3	95,670.3	Casting of metals	
2731	การหล่อเหล็กและเหล็กกล้า	31	11,240,699.8	10,930,707.0	89,618.8	-	-	213.1	-	2,970.0	22,556.5	99,080.6	95,553.8	Casting of iron and steel	
2732	การหล่อโลหะที่มีใช้เหล็ก	115	6,300,476.6	6,195,557.9	516.9	2,818.0	-	-	-	-	315.7	101,151.7	116.5	Casting of non-ferrous metals	
28	การผลิตผลิตภัณฑ์ ที่ทำจากโลหะประดิษฐ์ ยกเว้นเครื่องจักรและอุปกรณ์	5,282	123,487,934.8	116,680,026.7	2,776,642.2	1,354,883.1	371,288.5	22,771.5	94,776.5	385,790.7	167,188.3	1,107,318.8	527,248.5	Manufacture of fabricated metal products, except machinery and equipment	
281	การผลิตผลิตภัณฑ์ ที่มีโครงสร้างเป็นโลหะ ถังน้ำ ที่เก็บน้ำ และเครื่องกำเนิดไอน้ำ	2,673	19,545,792.2	17,278,445.2	949,581.1	459,948.3	310,164.9	21,752.2	73,339.3	225,518.8	36,377.5	48,552.9	142,112.1	Manufacture of structural metal products, tanks, reservoirs and steam generators	
2811	การผลิตผลิตภัณฑ์ ที่มีโครงสร้างเป็นโลหะ	2,621	14,831,962.4	12,622,526.9	938,727.9	458,918.3	309,361.9	21,752.2	69,688.9	225,518.8	22,166.1	45,653.7	117,647.7	Manufacture of structural metal products	

ตาราง 10 ราชรับทั้งสิ้นของสถานประกอบการอุตสาหกรรมการผลิตในปี 2549 จำแนกตามประเภทอุตสาหกรรม ภาคกลาง พ.ศ. 2550 (ต่อ)

TABLE 10 TOTAL RECEIPTS OF MANUFACTURING ESTABLISHMENTS IN 2006 BY CATAGORY OF INDUSTRY, CENTRAL REGION, 2007 (cont'd)

(พันบาท In Thousand Baht)

รหัส Code	ประเภทอุตสาหกรรม Category of Industry	จำนวน	รวม	มูลค่า	ราชรับจาก	ราชรับจากการ	ราชรับจากการให้	ราชรับจากการ	ราชรับจากการให้เช่า	เงินปันผลรับ	ดอกเบี้ยรับ	กำไรจากการ	ราชรับอื่น ๆ	
		สถาน ประกอบการ Number of establishments	Total	ขายผลผลิต Sales of goods produced	การขายสินค้า ที่เข้ามาจำหน่าย ในสภาพเดิม Sales of goods purchased for resale	รับจ้างเหมาทำการ ผลิตสินค้า Receipts for contract and commission work	บริการ บำรุงรักษา ซ่อมแซมฯ Receipts for repair and installation work done for others	ให้เช่าที่ดิน Receipts for rent on land	อาคาร อาคารพร้อมที่ดินฯ Receipts for rent on building, vehicle, machinery and equipment	อาคาร	Dividend	Interest	เปลี่ยนแปลง อัตราแลกเปลี่ยนฯ Gain form currency exchange	Other receipts
2812	การผลิตถังน้ำ ที่เก็บน้ำ และภาชนะ บรรจุที่ทำจากโลหะ	48	4,267,201.9	4,218,564.5	3,761.4	1,030.0	803.0	-	3,650.3	-	14,077.5	2,536.0	22,779.1	Manufacture of tanks, reservoirs and containers of metal
2813	การผลิตเครื่องกำเนิดไอน้ำ ขกเว้น หม้อน้ำ(boiler) น้ำร้อนสำหรับ การทำความร้อนจากส่วนกลาง	4	446,627.9	437,353.7	7,091.8	-	-	-	-	-	133.9	363.2	1,685.2	Manufacture of steam generators, except central heating hot water boilers
289	การผลิตผลิตภัณฑ์ โลหะประดิษฐ์อื่น ๆ รวมทั้งกิจกรรมด้านการบริการแก่ผู้ผลิต ผลิตภัณฑ์โลหะประดิษฐ์	2,609	103,942,142.6	99,401,581.5	1,827,061.1	894,934.8	61,123.5	1,019.3	21,437.3	160,271.9	130,810.8	1,058,766.0	385,136.4	Manufacture of other fabricated metal products; service activities to producers of fabricated metal products
2891	การผลิตผลิตภัณฑ์โลหะที่ทำขึ้นโดยวิธีการตี การกด การดัดพับและการรีดในรูปแบบ ต่าง ๆ รวมทั้งการผสมโลหะผง	1,387	16,068,479.2	15,265,479.4	25,492.0	449,033.6	33,658.3	539.3	6,210.2	8.9	20,748.7	186,009.5	81,299.3	Forging, pressing, stamping and roll-forming of metal; powder metallurgy
2892	การตกแต่งและการเคลือบ โลหะรวมทั้ง การดำเนินการเกี่ยวกับวิศวกรรมเครื่องกล โดยได้รับค่าธรรมเนียมตอบ แทนหรือโดยการทำสัญญาจ้าง	781	30,617,870.8	29,081,879.6	567,294.3	419,104.5	3,434.5	480.0	4,757.2	562.8	56,620.3	340,601.6	143,136.1	Treatment and coating of metals; general mechanical engineering on a fee or contract basis
2893	การผลิตของมีคม เครื่องมือที่ใช้งาน ด้วยมือและเครื่องโลหะทั่วไป	243	5,068,189.2	4,611,848.9	330,257.0	25,907.5	8,648.3	-	10,469.9	0.3	9,405.3	25,674.3	45,977.7	Manufacture of cutlery, hand tools and general hardware
2899	การผลิตผลิตภัณฑ์โลหะประดิษฐ์ อื่น ๆ ซึ่งมิได้จัดประเภทไว้ในที่อื่น	198	52,187,603.4	50,442,373.6	904,017.8	889.2	15,382.4	-	-	159,699.9	44,036.5	506,480.6	114,723.3	Manufacture of other fabricated metal products n.e.c.
29	การผลิตเครื่องจักรและอุปกรณ์ ซึ่งมิได้จัดประเภทไว้ในที่อื่น	1,083	150,525,607.0	143,717,841.3	2,045,634.0	451,870.2	250,125.2	5.0	366,666.3	2,378,808.0	130,729.6	581,252.6	602,674.8	Manufacture of machinery and equipment n.e.c.
291	การผลิตเครื่องจักรที่ใช้งานทั่วไป	197	95,323,034.6	90,622,164.2	1,340,904.0	67,867.6	55,011.0	-	84,961.2	2,378,287.8	109,379.9	317,197.9	347,260.8	Manufacture of general purpose machinery
2911	การผลิตเครื่องยนต์และเครื่องกังหัน ขกเว้นเครื่องยนต์ ที่ใช้กับอากาศยานยานยนต์ และรถจักรยาน/รถจักรยานยนต์	18	691,116.6	676,968.8	178.1	4,369.6	8,799.9	-	-	-	-	800.3	-	Manufacture of engines and turbines, except aircraft, vehicle and cycle engines
2912	การผลิตเครื่องสูบ เครื่องอัด แท๊ป และวาล์ว	48	2,054,472.7	2,024,903.0	15,437.3	331.1	545.7	-	-	-	920.3	10,474.8	1,860.6	Manufacture of pumps, compressors, taps and valves

ตาราง 10 ราชรับทั้งสิ้นของสถานประกอบการอุตสาหกรรมการผลิตในปี 2549 จำแนกตามประเภทอุตสาหกรรม ภาคกลาง พ.ศ. 2550 (ต่อ)

TABLE 10 TOTAL RECEIPTS OF MANUFACTURING ESTABLISHMENTS IN 2006 BY CATAGORY OF INDUSTRY, CENTRAL REGION, 2007 (cont'd)

(พันบาท In Thousand Baht)

รหัส Code	ประเภทอุตสาหกรรม	จำนวน	รวม	มูลค่า	ราชรับจาก	ราชรับจากการ	ราชรับจากการให้	ราชรับจากการ	ราชรับจากการให้เช่า	เงินปันผลรับ	ดอกเบี้ยรับ	กำไรจากการ	ราชรับอื่น ๆ	Category of Industry
		สถาน ประกอบการ	Total	ขายผลผลิต Sales of goods produced	การขายสินค้า ที่ซื้อมาจำหน่าย ในสภาพเดิม Sales of goods purchased for resale	รับจ้างเหมาทำการ ผลิตสินค้า Receipts for contract and commission work	บริการ บำรุงรักษา ซ่อมแซมฯ Receipts for Receipts for repair and installation work done for others	ให้เช่าที่ดิน Receipts for rent on land	อาคาร อาคารพร้อมที่ดินฯ Receipts for rent on building, vehicle, machinery and equipment	Dividend	Interest	เปลี่ยนแปลง อัตราแลกเปลี่ยนฯ Gain form currency exchange	Other receipts	
2913	การผลิตเบร้ง (ดัลบลูกปืน) เกียร์และเครื่องเกียร์ และอุปกรณ์ที่ใช้ขับเคลื่อน	30	16,922,216.5	16,667,292.4	237,453.2	3,138.4	-	-	-	-	22.5	13,811.9	498.0	Manufacture of bearings, gears, gearing and driving elements
2914	การผลิตเตาอบ เตาเผา และเครื่องฟ้น หรือเครื่องถีดเชื้อเพลิงของเตาเผา	5	2,057.0	2,057.0	-	-	-	-	-	-	-	-	-	Manufacture of ovens, furnaces and furnace burners
2915	การผลิตอุปกรณ์ที่ใช้ ในการยกและการขนย้าย	16	9,288,123.8	9,114,422.2	72,976.8	-	26,537.8	-	11,413.1	-	7,283.5	3,426.5	52,063.9	Manufacture of lifting and handling equipment
2919	การผลิตเครื่องจักร ที่ใช้งานทั่วไปอื่น ๆ	80	66,365,048.0	62,136,520.8	1,014,858.6	60,028.6	19,127.7	-	73,548.1	2,378,287.8	101,153.6	288,684.5	292,838.3	Manufacture of other general purpose machinery
292	การผลิตเครื่องจักร ที่ใช้งานเฉพาะอย่าง	858	18,743,108.9	16,869,007.2	701,759.3	384,002.6	195,114.2	5.0	278,283.1	520.1	21,296.4	69,500.5	223,620.5	Manufacture of special purpose machinery
2921	การผลิตเครื่องจักรที่ใช้ ในการเกษตรและการป่าไม้	668	1,882,563.7	1,536,248.7	297,507.2	12,750.0	22,937.3	-	740.0	150.0	1,701.0	6,956.8	3,572.5	Manufacture of agricultural and forestry machinery
2922	การผลิตเครื่องมือกล	61	6,497,159.5	5,463,262.4	360,422.6	86,905.4	105,024.3	-	274,673.5	-	1,537.5	26,107.1	179,226.8	Manufacture of machine-tools
2923	การผลิตเครื่องจักร สำหรับโลหะกรรม	4	617,688.7	612,655.7	-	-	-	-	157.0	-	808.5	161.4	3,906.0	Manufacture of machinery for metallurgy
2924	การผลิตเครื่องจักร ที่ใช้ในการทำเหมืองแร่ เหมืองหิน และการก่อสร้าง	45	522,751.6	516,505.2	2,000.0	-	1,068.3	-	-	-	19.9	157.3	3,000.9	Manufacture of machinery for mining, quarrying and construction
2925	การผลิตเครื่องจักรที่ใช้ในกระบวนการ การผลิตอาหาร เครื่องดื่มและยาสูบ	17	2,584,160.3	2,539,221.7	5,195.1	5,000.0	13,107.4	5.0	28.0	-	10,301.6	808.7	10,492.8	Manufacture of machinery for food, beverage and tobacco processing
2926	การผลิตเครื่องจักรที่ใช้ในการผลิตสิ่งทอ เครื่องแต่งกายและเครื่องหนัง	9	2,900,552.8	2,864,101.4	5,774.8	703.3	2,602.2	-	698.0	250.0	2,230.4	21,486.8	2,705.8	Manufacture of machinery for textile, apparel and leather production
2927	การผลิตอาวุธและกระสุน	4	354,392.5	354,313.8	-	-	-	-	-	-	61.0	-	17.7	Manufacture of weapons and ammunition
2929	การผลิตเครื่องจักร ที่ใช้ในงานเฉพาะอย่าง อื่น ๆ	50	3,383,839.9	2,982,698.4	30,859.6	278,643.8	50,374.6	-	1,986.6	120.1	4,636.4	13,822.3	20,698.0	Manufacture of other special purpose machinery
293	การผลิตเครื่องใช้ในบ้านเรือน ซึ่งมิได้จัดประเภทไว้ในที่อื่น	28	36,459,463.4	36,226,669.8	2,970.7	-	-	-	3,422.0	-	53.2	194,554.2	31,793.4	Manufacture of domestic appliances n.e.c.

ตาราง 10 ราชรับทั้งสิ้นของสถานประกอบการอุตสาหกรรมการผลิตในปี 2549 จำแนกตามประเภทอุตสาหกรรม ภาคกลาง พ.ศ. 2550 (ต่อ)

TABLE 10 TOTAL RECEIPTS OF MANUFACTURING ESTABLISHMENTS IN 2006 BY CATAGORY OF INDUSTRY, CENTRAL REGION, 2007 (cont'd)

(พันบาท In Thousand Baht)

รหัส Code	ประเภทอุตสาหกรรม	จำนวน	รวม	มูลค่า	ราชรับจาก	ราชรับจากการ	ราชรับจากการให้	ราชรับจากการ	ราชรับจากการให้เช่า	เงินปันผลรับ	ดอกเบี้ยรับ	กำไรจากการ	ราชรับอื่น ๆ	Category of Industry
		สถาน ประกอบการ	Total	ขายผลผลิต Sales of goods produced	การขายสินค้า ที่ซื้อมาจำหน่าย ในสภาพเดิม Sales of goods purchased for resale	รับจ้างเหมาทำการ ผลิตสินค้า Receipts for contract and commission work	บริการ บำรุงรักษา ซ่อมแซมฯ Receipts for Receipts for repair and installation work done for others	ให้เช่าที่ดิน Receipts for rent on land	อาคาร อาคารพร้อมที่ดินฯ Receipts for rent on building, vehicle, machinery and equipment	อาคาร	Dividend	Interest	เปลี่ยนแปลง อัตราแลกเปลี่ยนฯ Gain form currency exchange	
2930	การผลิตเครื่องใช้ในบ้านเรือน ซึ่งมีได้จัดประเภทไว้ในที่อื่น	28	36,459,463.4	36,226,669.8	2,970.7	-	-	-	3,422.0	-	53.2	194,554.2	31,793.4	Manufacture of domestic appliances n.e.c.
30	การผลิตเครื่องจักรสำนักงาน เครื่องทำบัญชี และเครื่องคำนวณ	24	22,141,201.4	21,558,968.3	2,000.0	-	250.0	-	1,329.3	-	49,659.3	174,380.7	354,613.8	Manufacture of office, accounting and computing machinery
300	การผลิตเครื่องจักรสำนักงาน เครื่องทำบัญชีและเครื่องคำนวณ	24	22,141,201.4	21,558,968.3	2,000.0	-	250.0	-	1,329.3	-	49,659.3	174,380.7	354,613.8	Manufacture of office, accounting and computing machinery
3000	การผลิตเครื่องจักรสำนักงาน เครื่องทำบัญชี และเครื่องคำนวณ	24	22,141,201.4	21,558,968.3	2,000.0	-	250.0	-	1,329.3	-	49,659.3	174,380.7	354,613.8	Manufacture of office, accounting and computing machinery
31	การผลิตเครื่องจักรและเครื่องอุปกรณ์ไฟฟ้า ซึ่งมีได้จัดประเภทไว้ในที่อื่น	159	99,820,301.1	98,378,539.5	46,690.1	20,127.5	305,731.1	-	6,091.6	13,187.1	127,797.5	329,022.5	593,114.2	Manufacture of electrical machinery and apparatus n.e.c.
311	การผลิตมอเตอร์ไฟฟ้า เครื่องกำเนิด ไฟฟ้าและหม้อแปลงไฟฟ้า	59	21,836,962.7	21,421,210.5	3,001.5	18,386.2	215,699.7	-	5,666.9	-	14,771.7	76,257.6	81,968.6	Manufacture of electric motors, generators and transformers
3110	การผลิตมอเตอร์ไฟฟ้า เครื่องกำเนิด ไฟฟ้าและหม้อแปลงไฟฟ้า	59	21,836,962.7	21,421,210.5	3,001.5	18,386.2	215,699.7	-	5,666.9	-	14,771.7	76,257.6	81,968.6	Manufacture of electric motors, generators and transformers
312	การผลิตอุปกรณ์เพื่อการจ่าย และควบคุมกระแสไฟฟ้า	36	43,317,884.2	42,863,753.3	19,405.6	-	86,835.4	-	264.7	1,064.0	54,605.3	91,141.2	200,814.5	Manufacture of electricity distribution and control apparatus
3120	การผลิตอุปกรณ์เพื่อการจ่าย และควบคุมกระแสไฟฟ้า	36	43,317,884.2	42,863,753.3	19,405.6	-	86,835.4	-	264.7	1,064.0	54,605.3	91,141.2	200,814.5	Manufacture of electricity distribution and control apparatus
313	การผลิตลวดและเคเบิลที่หุ้มฉนวน	19	14,758,868.8	14,521,818.8	19,953.6	-	-	-	160.0	-	24,055.8	80,047.4	112,833.2	Manufacture of insulated wire and cable
3130	การผลิตลวดและเคเบิลที่หุ้มฉนวน	19	14,758,868.8	14,521,818.8	19,953.6	-	-	-	160.0	-	24,055.8	80,047.4	112,833.2	Manufacture of insulated wire and cable
314	การผลิตหม้อสะสมไฟฟ้า เซลล์ ปฐมภูมิและแบตเตอรี่ปฐมภูมิ	7	2,887,292.9	2,842,734.1	3,775.4	-	-	-	-	-	3,902.8	19,061.4	17,819.3	Manufacture of accumulators, primary cells and primary batteries
3140	การผลิตหม้อสะสมไฟฟ้า เซลล์ ปฐมภูมิและแบตเตอรี่ปฐมภูมิ	7	2,887,292.9	2,842,734.1	3,775.4	-	-	-	-	-	3,902.8	19,061.4	17,819.3	Manufacture of accumulators, primary cells and primary batteries
315	การผลิตหลอดไฟฟ้าและเครื่อง อุปกรณ์สำหรับให้แสงสว่าง	8	1,027,114.1	1,014,346.8	-	-	-	-	-	-	6.4	1,160.7	11,600.1	Manufacture of electric lamp

ตาราง 10 ราชรับทั้งสิ้นของสถานประกอบการอุตสาหกรรมการผลิตในปี 2549 จำแนกตามประเภทอุตสาหกรรม ภาคกลาง พ.ศ. 2550 (ต่อ)

TABLE 10 TOTAL RECEIPTS OF MANUFACTURING ESTABLISHMENTS IN 2006 BY CATAGORY OF INDUSTRY, CENTRAL REGION, 2007 (cont'd)

(พันบาท In Thousand Baht)

รหัส Code	ประเภทอุตสาหกรรม	จำนวน	รวม	มูลค่า	ราชรับจาก	ราชรับจากการ	ราชรับจากการให้	ราชรับจากการ	ราชรับจากการให้เช่า	เงินปันผลรับ	ดอกเบี้ยรับ	กำไรจากการ	ราชรับอื่น ๆ	Category of Industry
		สถานประกอบการ	Total	ขายผลผลิต	การขายสินค้า	รับจ้างเหมาทำการ	บริการ บำรุงรักษา	ให้เช่าที่ดิน	อาคาร	Dividend	Interest	เปลี่ยนแปลง	Other	
		Number of establishments		Sales of goods produced	ที่ซื้อมาจำหน่าย ในสภาพเดิม Sales of goods purchased for resale	ผลิตสินค้า Receipts for contract and commission work	ซ่อมแซมฯ Receipts for repair and installation work done for others	Receipts for rent on land	อาคารพร้อมที่ดินฯ Receipts for rent on building, vehicle, machinery and equipment			อัตราแลกเปลี่ยน Gain form currency exchange	receipts	
3150	การผลิตหลอดไฟฟ้าและเครื่องอุปกรณ์สำหรับให้แสงสว่าง	8	1,027,114.1	1,014,346.8	-	-	-	-	-	-	6.4	1,160.7	11,600.1	Manufacture of electric lamps
319	การผลิตเครื่องอุปกรณ์ไฟฟ้าอื่น ๆ ซึ่งมีได้จัดประเภทไว้ในที่อื่น	30	15,992,178.4	15,714,675.8	554.1	1,741.3	3,196.0	-	-	12,123.1	30,455.5	61,354.1	168,078.4	Manufacture of other electrical equipment n.e.c.
3190	การผลิตเครื่องอุปกรณ์ไฟฟ้าอื่น ๆ ซึ่งมีได้จัดประเภทไว้ในที่อื่น	30	15,992,178.4	15,714,675.8	554.1	1,741.3	3,196.0	-	-	12,123.1	30,455.5	61,354.1	168,078.4	Manufacture of other electrical equipment n.e.c.
32	การผลิตอุปกรณ์และเครื่องอุปกรณ์วิทยุ โทรทัศน์ และการสื่อสาร	228	677,601,660.5	664,696,000.0	7,394,928.7	937,173.9	3,100.0	-	81,774.3	3.7	511,301.8	2,630,360.1	1,347,018.1	Manufacture of radio, television and communication equipment and apparatus
321	การผลิตหลอดอิเล็กทรอนิกส์และส่วนประกอบอิเล็กทรอนิกส์อื่น ๆ	174	264,727,175.5	258,827,180.3	1,838,831.0	912,592.8	3,000.0	-	81,524.3	3.7	190,745.6	2,030,253.8	843,044.0	Manufacture of electronic valves and tubes and other electronic components
3210	การผลิตหลอดอิเล็กทรอนิกส์และส่วนประกอบอิเล็กทรอนิกส์อื่น ๆ	174	264,727,175.5	258,827,180.3	1,838,831.0	912,592.8	3,000.0	-	81,524.3	3.7	190,745.6	2,030,253.8	843,044.0	Manufacture of electronic valves and tubes and other electronic components
322	การผลิตเครื่องส่งสัญญาณโทรทัศน์และวิทยุและเครื่องอุปกรณ์สำหรับโทรศัพท์ และโทรเลขแบบใช้สาย	6	2,776,946.2	2,732,278.6	12,114.9	-	-	-	250.0	-	2,386.1	20,331.6	9,585.0	Manufacture of television and radio transmitter and apparatus for line telephony and line telegraphy
3220	การผลิตเครื่องส่งสัญญาณโทรทัศน์และวิทยุและเครื่องอุปกรณ์สำหรับโทรศัพท์ และโทรเลขแบบใช้สาย	6	2,776,946.2	2,732,278.6	12,114.9	-	-	-	250.0	-	2,386.1	20,331.6	9,585.0	Manufacture of television and radio transmitters and apparatus for line telephony and line telegraphy
323	การผลิตเครื่องรับโทรทัศน์และวิทยุ เครื่องบันทึกเสียงหรือภาพ หรือเครื่องชวานตรีโพรวิ่ง หรือวีดิโอรีโพรวิ่ง และสินค้าที่เกี่ยวข้อง	48	410,097,538.9	403,136,541.2	5,543,982.7	24,581.1	100.0	-	-	-	318,170.1	579,774.7	494,389.1	Manufacture of television and radio receivers and associated consumer goods
3230	การผลิตเครื่องรับโทรทัศน์และวิทยุ เครื่องบันทึกเสียงหรือภาพ หรือเครื่องชวานตรีโพรวิ่ง หรือวีดิโอรีโพรวิ่ง และสินค้าที่เกี่ยวข้อง	48	410,097,538.9	403,136,541.2	5,543,982.7	24,581.1	100.0	-	-	-	318,170.1	579,774.7	494,389.1	Manufacture of television and radio receivers and associated consumer goods

ตาราง 10 ราชรับทั้งสิ้นของสถานประกอบการอุตสาหกรรมการผลิตในปี 2549 จำแนกตามประเภทอุตสาหกรรม ภาคกลาง พ.ศ. 2550 (ต่อ)

TABLE 10 TOTAL RECEIPTS OF MANUFACTURING ESTABLISHMENTS IN 2006 BY CATAGORY OF INDUSTRY, CENTRAL REGION, 2007 (cont'd)

(พันบาท In Thousand Baht)

รหัส Code	ประเภทอุตสาหกรรม Category of Industry	จำนวน	รวม	มูลค่า	ราชรับจาก	ราชรับจากการ	ราชรับจากการให้	ราชรับจากการ	ราชรับจากการให้เช่า	เงินปันผลรับ	ดอกเบี้ยรับ	กำไรจากการ	ราชรับอื่น ๆ	
		สถาน ประกอบการ	Total	ขายผลผลิต Sales of goods produced	การขายสินค้า ที่เข้ามาจำหน่าย ในสภาพเดิม Sales of goods purchased for resale	รับจ้างเหมาทำการ ผลิตสินค้า Receipts for contract and commission work	บริการ บำรุงรักษา ซ่อมแซมฯ Receipts for repair and installation work done for others	ให้เช่าที่ดิน Receipts for rent on land	อาคาร อาคารพร้อมที่ดินฯ Receipts for rent on building, vehicle, machinery and equipment	อาคาร	Dividend	Interest	เปลี่ยนแปลง อัตราแลกเปลี่ยนฯ Gain form currency exchange	Other receipts
33	การผลิตอุปกรณ์ที่ใช้ในทางการแพทย์ การวัดความเที่ยงและอุปกรณ์ที่ใช้ใน ทางทัศนศาสตร์ นาฬิกา	64	26,007,408.1	25,658,547.4	190,694.7	252.0	75.0	-	-	-	59,035.1	29,496.8	69,307.0	Manufacture of medical, precision and optical instruments, watches and clocks
331	การผลิตอุปกรณ์และเครื่องใช้ในทางการแพทย์ และเครื่องใช้ที่ใช้ในการวัดการตรวจสอบ การทดสอบ การเดินเรือ/การเดินอากาศ และใช้ในวัตถุประสงค์อื่น ๆ ยกเว้น อุปกรณ์ที่ใช้ในทางทัศนศาสตร์	58	1,460,019.6	1,446,838.0	-	204.0	75.0	-	-	-	1,655.3	10,954.90	292.5	Manufacture of medical appliances and instruments and appliances for measuring, checking, testing, navigating and other purposes, except optical instruments
3311	การผลิตอุปกรณ์ที่ใช้ในทางการแพทย์ และศัลยกรรม และเครื่อง ใช้ทางศัลยกรรมกระดูก	55	1,222,600.6	1,209,431.0	-	204.0	75.0	-	-	-	1,655.3	10,954.9	280.5	Manufacture of medical and surgical equipment and or orthopaedic appliances
3312	การผลิตอุปกรณ์และเครื่องใช้เพื่อการวัด การตรวจสอบ การทดสอบการเดินเรือ/ การเดินอากาศและใช้ในวัตถุประสงค์อื่น ๆ ยกเว้น อุปกรณ์ควบคุมกระบวนการผลิต ในทางอุตสาหกรรม	2	D	D	-	-	-	-	-	-	-	-	-	Manufacture of instruments and appliances for measuring, checking, testing, navigating and other purposes, except industrial process control equipment
3313	การผลิตอุปกรณ์ควบคุมกระบวนการ การผลิตในทางอุตสาหกรรม	1	D	D	-	-	-	-	-	-	-	-	D	Manufacture of industrial process control equipment
332	การผลิตอุปกรณ์ที่ใช้ในทางทัศนศาสตร์และ เครื่องอุปกรณ์เกี่ยวกับการถ่ายภาพ	4	23,980,337.0	23,644,706.0	190,694.7	-	-	-	-	-	57,379.8	18,541.9	69,014.5	Manufacture of optical instruments and photographic equipment
3320	การผลิตอุปกรณ์ที่ใช้ในทางทัศนศาสตร์และ เครื่องอุปกรณ์เกี่ยวกับการถ่ายภาพ	4	23,980,337.0	23,644,706.0	190,694.7	-	-	-	-	-	57,379.8	18,541.9	69,014.5	Manufacture of optical instruments and photographic equipment
333	การผลิตนาฬิกา	2	D	D	-	D	-	-	-	-	-	-	-	Manufacture of watches and clocks
3330	การผลิตนาฬิกา	2	D	D	-	D	-	-	-	-	-	-	-	Manufacture of watches and clocks
34	การผลิตยานยนต์ รถพ่วงและรถกึ่งรถพ่วง	430	314,196,890.8	288,463,210.2	19,471,107.9	966,052.7	39,058.0	19,741.7	50,474.9	48,202.3	425,099.3	1,671,663.9	3,042,280.0	Manufacture of motor vehicles, trailers and semi-trailers
341	การผลิตยานยนต์	31	113,286,790.7	96,256,849.4	16,296,899.0	140.0	3,883.2	11,250.7	-	1.0	39,232.0	77,999.8	600,535.7	Manufacture of motor vehicles

ตาราง 10 ราชรับทั้งสิ้นของสถานประกอบการอุตสาหกรรมการผลิตในปี 2549 จำแนกตามประเภทอุตสาหกรรม ภาคกลาง พ.ศ. 2550 (ต่อ)

TABLE 10 TOTAL RECEIPTS OF MANUFACTURING ESTABLISHMENTS IN 2006 BY CATAGORY OF INDUSTRY, CENTRAL REGION, 2007 (cont'd)

(พันบาท In Thousand Baht)

รหัส Code	ประเภทอุตสาหกรรม	จำนวน	รวม	มูลค่า	ราชรับจาก	ราชรับจากการ	ราชรับจากการให้	ราชรับจากการ	ราชรับจากการให้เช่า	เงินปันผลรับ	ดอกเบี้ยรับ	กำไรจากการ	ราชรับอื่น ๆ	Category of Industry
		สถาน ประกอบการ	Total	ขายผลผลิต	การขายสินค้า	รับจ้างเหมาทำการ	บริการ บำรุงรักษา	ให้เช่าที่ดิน	อาคาร	อาคารพร้อมที่ดินฯลฯ	Dividend	Interest	เปลี่ยนแปลง อัตราแลกเปลี่ยนฯ	
		Number of establishments		Sales of goods produced	ที่ซื้อมาจำหน่าย ในสภาพเดิม Sales of goods purchased for resale	ผลิตสินค้าฯ Receipts for contract and commission work	ซ่อมแซมฯ Receipts for Receipts for repair and installation work done for others	Receipts for rent on land	Receipts for rent on building, vehicle, machinery and equipment			Gain form currency exchange		
3410	การผลิตยานยนต์	31	113,286,790.7	96,256,849.4	16,296,899.0	140.0	3,883.2	11,250.7	-	1.0	39,232.0	77,999.8	600,535.7	Manufacture of motor vehicles
342	การผลิตตัวถัง (coachwork) สำหรับยานยนต์รวมทั้งการผลิต รถพ่วงและรถกึ่งรถพ่วง	71	2,347,864.6	2,295,128.5	8,541.5	166.0	3,522.7	-	10,319.6	-	10,983.5	0.4	19,202.4	Manufacture of bodies (coachwork) for motor vehicles; manufacture of trailers and semi- trailers
3420	การผลิตตัวถัง (coachwork) สำหรับยานยนต์รวมทั้งการผลิต รถพ่วง และรถกึ่งรถพ่วง	71	2,347,864.6	2,295,128.5	8,541.5	166.0	3,522.7	-	10,319.6	-	10,983.5	0.4	19,202.4	Manufacture of bodies (coachwork) for motor vehicles; manufacture of trailers and semi-trailers
343	การผลิตส่วนประกอบและอุปกรณ์ประกอบ สำหรับยานยนต์และเครื่องยนต์	328	198,562,235.5	189,911,232.3	3,165,667.5	965,746.7	31,652.1	8,491.0	40,155.3	48,201.4	374,883.8	1,593,663.7	2,422,541.8	Manufacture of parts and accessories for motor vehicles and their engines
3430	การผลิตส่วนประกอบและอุปกรณ์ประกอบ สำหรับยานยนต์และเครื่องยนต์	328	198,562,235.5	189,911,232.3	3,165,667.5	965,746.7	31,652.1	8,491.0	40,155.3	48,201.4	374,883.8	1,593,663.7	2,422,541.8	Manufacture of parts and accessories for motor vehicles and their engines
35	การผลิตเครื่องอุปกรณ์ การขนส่งอื่นๆ	166	17,603,555.0	15,665,927.3	7,199.6	435,623.6	1,158.5	712.8	240.0	1,472.0	44,453.2	61,035.4	1,385,732.5	Manufacture of other transport equipment
351	การต่อเรือและการซ่อมเรือ	108	555,839.6	553,903.0	330.0	280.0	700.0	204.0	-	-	158.7	-	264.0	Building and repairing of ships and boats
3511	การต่อเรือและการซ่อมเรือ	102	483,895.6	482,133.0	240.0	280.0	700.0	204.0	-	-	158.7	-	180.0	Building and repairing of ships and boats
3512	การต่อเรือและการซ่อมเรือ ที่ใช้เพื่อความสำราญและการกีฬา	6	71,944.0	71,770.0	90.0	-	-	-	-	-	-	-	84.0	Building and repairing of pleasure and sporting boats
353	การผลิตอากาศยานและยานอวกาศ	4	326,960.0	301,166.0	400.0	-	-	-	-	-	-	8,078.0	17,316.0	Manufacture of aircraft and spacecraft
3530	การผลิตอากาศยาน และยานอวกาศ	4	326,960.0	301,166.0	400.0	-	-	-	-	-	-	8,078.0	17,316.0	Manufacture of aircraft and spacecraft
359	การผลิตเครื่องอุปกรณ์การขนส่ง ซึ่งมิได้จัดประเภทไว้ในที่อื่น	54	16,720,755.3	14,810,858.4	6,469.6	435,343.6	458.5	508.8	240.0	1,472.0	44,294.5	52,957.4	1,368,152.5	Manufacture of transport equipment n.e.c.
3591	การผลิตรถจักรยานยนต์	43	16,175,467.5	14,268,175.4	6,469.6	435,114.3	458.5	508.8	-	1,472.0	44,294.4	52,748.4	1,366,226.0	Manufacture of motorcycles
3592	การผลิตรถจักรยานสองล้อ และรถสำหรับคนพิการ	9	543,137.8	540,532.9	-	229.3	-	-	240.0	-	0.1	209.0	1,926.5	Manufacture of bicycles and invalid carriages
3599	การผลิตเครื่องอุปกรณ์การขนส่งอื่น ๆ ซึ่งมิได้จัดประเภทไว้ในที่อื่น	2	D	D	-	-	-	-	-	-	-	-	-	Manufacture of other transport equipment n.e.c.

ตาราง 10 ารับทั้งสิ้นของสถานประกอบการอุตสาหกรรมการผลิตในปี 2549 จำแนกตามประเภทอุตสาหกรรม ภาคกลาง พ.ศ. 2550 (ต่อ)

TABLE 10 TOTAL RECEIPTS OF MANUFACTURING ESTABLISHMENTS IN 2006 BY CATAGORY OF INDUSTRY, CENTRAL REGION, 2007 (cont'd)

(พันบาท In Thousand Baht)

รหัส Code	ประเภทอุตสาหกรรม Category of Industry	จำนวน สถานประกอบการ Number of establishments	รวม Total	มูลค่า ขายผลผลิต Sales of goods produced	รายรับจาก	รายรับจากการ	รายรับจากการให้	รายรับจากการ	รายรับจากการให้เช่า	เงินปันผลรับ Dividend	ดอกเบี้ยรับ Interest	กำไรจากการ	รายรับอื่น ๆ	Category of Industry
					การขายสินค้า ที่ซื้อมาจำหน่าย ในสภาพเดิม Sales of goods purchased for resale	รับจ้างเหมาทำการ ผลิตสินค้า Receipts for contract and commission work	บริการ บำรุงรักษา ซ่อมแซมฯ Receipts for repair and installation work done for others	ให้เช่าที่ดิน Receipts for rent on land	อาคาร อาคารพร้อมที่ดินฯ Receipts for rent on building, vehicle, machinery and equipment			กำไรจากการ เปลี่ยนแปลง อัตราแลกเปลี่ยนฯ Gain form currency exchange	Other receipts	
36	การผลิตเฟอร์นิเจอร์ รวมทั้งการผลิต ซึ่งมิได้จัดประเภทไว้ในที่อื่น	7,147	44,650,461.7	42,240,137.0	442,895.2	1,046,050.9	649.8	3,876.0	33,873.1	99,315.4	62,995.2	359,980.8	360,688.3	Manufacture of furniture; manufacturing n.e.c.
361	การผลิตเฟอร์นิเจอร์	1,304	24,265,445.1	23,398,571.9	256,739.8	243,978.3	526.9	228.0	13,753.1	87,314.0	51,499.5	116,933.0	95,900.6	Manufacture of furniture
3610	การผลิตเฟอร์นิเจอร์	1,304	24,265,445.1	23,398,571.9	256,739.8	243,978.3	526.9	228.0	13,753.1	87,314.0	51,499.5	116,933.0	95,900.6	Manufacture of furniture
369	การผลิต ซึ่งมิได้จัดประเภทไว้ในที่อื่น	5,843	20,385,016.6	18,841,565.1	186,155.4	802,072.6	122.9	3,648.0	20,120.0	12,001.4	11,495.7	243,047.8	264,787.7	Manufacturing n.e.c.
3691	การผลิตเครื่องเพชรพลอยและรูปพรรณ และของที่เกี่ยวข้อง	2,758	5,963,582.5	5,460,318.8	24,176.1	361,321.4	-	-	3,698.9	-	800.2	63,835.7	49,431.4	Manufacture of jewellery and related articles
3692	การผลิตเครื่องดนตรี	35	13,286.5	12,878.5	372.0	-	-	-	-	-	-	-	36.0	Manufacture of musical instruments
3693	การผลิตเครื่องกีฬา	17	5,688,271.4	5,640,270.4	5,476.9	-	-	-	14,249.1	-	3,863.4	10,970.7	13,440.9	Manufacture of sports goods
3694	การผลิตของเล่นและของเล่น	304	3,346,035.2	3,014,116.4	-	16,039.6	-	36.0	1,200.0	1.4	708.2	147,927.9	166,005.7	Manufacture of games and toys
3699	การผลิตอื่น ๆ ซึ่งมิได้จัด ประเภทไว้ในที่อื่น	2,729	5,373,841.1	4,713,981.0	156,130.4	424,711.6	122.9	3,612.0	972.0	12,000.0	6,124.0	20,313.5	35,873.7	Other manufacturing n.e.c.
37	การนำผลิตภัณฑ์เก่ามาผลิต เป็นวัตถุดิบใหม่	69	596,617.4	589,747.0	5,754.2	-	-	-	-	-	372.0	-	744.2	Recycling
371	การนำเศษและของที่ใช้ไม่ได้จำพวก โลหะมาผลิตเป็นวัตถุดิบใหม่	16	303,611.9	296,880.5	5,754.2	-	-	-	-	-	372.0	-	605.2	Recycling of metal waste and scrap
3710	การนำเศษและของที่ใช้ไม่ได้จำพวก โลหะมาผลิตเป็นวัตถุดิบใหม่	16	303,611.9	296,880.5	5,754.2	-	-	-	-	-	372.0	-	605.2	Recycling of metal waste and scrap
372	การนำเศษและของที่ใช้ไม่ได้จำพวก อโลหะมาผลิตเป็นวัตถุดิบใหม่	53	293,005.5	292,866.5	-	-	-	-	-	-	-	-	139.0	Recycling of non-metal waste and scrap
3720	การนำเศษและของที่ใช้ไม่ได้จำพวก อโลหะมาผลิตเป็นวัตถุดิบใหม่	53	293,005.5	292,866.5	-	-	-	-	-	-	-	-	139.0	Recycling of non-metal waste and scrap

หมายเหตุ : D หมายถึง ตัวเลขที่ไม่เปิดเผย

Note : D means disclosure prohibited.

TABLE 11 BOOK VALUE OF FIXED ASSETS IN 2006 BY CATEGORY OF INDUSTRY, CENTRAL REGION, 2007

(พันบาท In Thousand Baht)

รหัส Code	ประเภทอุตสาหกรรม Category of Industry	จำนวน สถาน- ประกอบการ Number of establishments	มูลค่าสินทรัพย์ถาวรต้นงวด Book value of fixed assets 1 Jan. 2006								มูลค่าสินทรัพย์ถาวรปลายงวด Book value of fixed assets 31 Dec. 2006								รวม Total
			รวม Total	ที่ดิน Land	อาคารและ สิ่งก่อสร้าง Building and construction	เครื่องจักร Machinery	ยานพาหนะ Vehicles	เครื่องใช้ สำนักงาน Office appliances	เครื่องมือ อื่นๆ Equipment	สินทรัพย์ ถาวรอื่น ๆ Other fixed assets	รวม Total	ที่ดิน Land	อาคารและ สิ่งก่อสร้าง Building and construction	เครื่องจักร Machinery	ยานพาหนะ Vehicles	เครื่องใช้ สำนักงาน Office appliances	เครื่องมือ อื่นๆ Equipment	สินทรัพย์ ถาวรอื่น ๆ Other fixed assets	
	รวม	46,338	1,252,001,170.0	136,087,828.2	300,054,308.7	632,742,859.2	34,969,785.9	27,769,276.7	41,627,309.9	78,749,801.3	1,306,791,197.1	164,760,059.8	321,614,744.8	672,472,153.0	31,311,679.0	24,757,241.9	42,314,140.7	49,561,177.9	Total
15	การผลิตผลิตภัณฑ์ อาหารและเครื่องดื่ม	7,395	114,713,114.3	19,950,461.4	33,025,544.0	49,631,500.8	6,185,001.0	2,281,376.4	2,581,651.0	1,057,579.8	111,168,519.6	21,260,074.7	31,584,447.1	47,275,798.9	5,382,829.1	2,326,109.2	2,248,295.2	1,090,965.4	Manufacture of food products and beverages
151	การผลิต การแปรรูปและการเก็บถนอม เนื้อสัตว์ สัตว์น้ำ ผลไม้ ผัก น้ำมันและไขมัน	1,563	21,299,450.3	3,559,145.8	6,530,272.4	8,684,468.6	1,243,880.4	337,246.1	742,751.8	201,685.2	20,202,640.6	3,879,927.0	6,255,117.1	7,728,705.1	1,155,302.9	333,060.0	667,473.1	183,055.5	Production, processing and preservation of meat, fish, fruit, vegetables, oils and fats
1511	การผลิตเนื้อสัตว์และผลิตภัณฑ์ จากเนื้อสัตว์	383	4,410,350.7	446,711.7	1,723,534.5	1,601,451.6	339,350.3	27,079.9	132,643.6	139,579.1	4,126,706.2	450,811.8	1,632,849.4	1,441,124.2	314,154.1	30,863.8	119,391.4	137,511.4	Production of meat and meat products
1512	การแปรรูปและการเก็บถนอมสัตว์น้ำ และผลิตภัณฑ์จากสัตว์น้ำ	572	3,062,801.8	753,689.8	1,085,084.3	650,511.5	345,846.7	105,650.0	102,752.1	19,267.3	2,921,095.3	754,601.3	1,049,087.2	586,423.8	301,977.3	104,482.2	103,097.1	21,426.3	Processing and preserving of fish and fish Products
1513	การแปรรูปผลไม้และผัก	565	12,869,903.6	2,204,390.4	3,283,628.8	6,122,223.3	527,603.5	193,559.4	495,887.3	42,610.9	11,949,422.6	2,264,101.5	3,137,084.4	5,442,188.2	463,571.5	184,855.8	433,720.5	23,900.7	Processing of fruit and vegetables
1514	การผลิตน้ำมันจากพืช น้ำมันจากสัตว์ และไขมันจากสัตว์	43	956,394.1	154,353.9	438,024.8	310,282.2	31,079.9	10,956.8	11,468.7	227.9	1,205,416.6	410,412.4	436,096.0	258,968.9	75,600.0	12,858.2	11,264.1	217.0	Manufacture of vegetable and animal oils and fats
152	การผลิตผลิตภัณฑ์ที่ได้จากนม	138	1,738,096.9	260,968.1	442,920.9	918,849.4	75,506.3	29,551.2	9,020.1	1,281.0	1,776,077.2	264,220.0	431,530.1	967,017.4	62,857.4	30,390.5	8,297.5	11,764.2	Manufacture of dairy products
1520	การผลิตผลิตภัณฑ์ที่ได้จากนม	138	1,738,096.9	260,968.1	442,920.9	918,849.4	75,506.3	29,551.2	9,020.1	1,281.0	1,776,077.2	264,220.0	431,530.1	967,017.4	62,857.4	30,390.5	8,297.5	11,764.2	Manufacture of dairy products
153	การผลิตผลิตภัณฑ์ที่ได้จากการไม่-สี ธัญพืช สตาร์ชและผลิตภัณฑ์จาก สตาร์ชและอาหารสัตว์สำเร็จรูป	1,806	33,954,673.6	7,875,078.9	12,131,417.5	9,659,057.3	2,936,666.8	610,113.1	384,090.3	358,249.8	33,250,907.9	8,307,495.3	11,581,490.0	9,326,852.4	2,576,396.0	634,256.1	356,063.2	468,354.8	Manufacture of grain mill products, starches and starch products, and prepared animal feeds
1531	การผลิตผลิตภัณฑ์ที่ได้ จากการไม่-สีธัญพืช	1,669	18,753,038.8	4,879,421.9	7,212,047.2	4,350,497.6	1,971,399.3	101,756.0	159,542.0	78,374.6	18,026,602.7	5,091,186.6	6,819,088.1	4,131,183.8	1,658,481.0	97,383.5	150,444.6	78,835.1	Manufacture of grain mill products
1532	การผลิตสตาร์ชและผลิตภัณฑ์ จากสตาร์ช	48	3,705,425.7	756,493.5	952,266.8	1,599,923.2	269,794.6	26,610.7	44,719.9	55,617.0	3,499,285.9	762,669.3	951,046.7	1,382,134.0	223,320.0	25,307.5	47,587.9	107,220.6	Manufacture of starches and starch products
1533	การผลิตอาหารสัตว์สำเร็จรูป	89	11,496,209.1	2,239,163.5	3,967,103.4	3,708,636.5	695,472.8	481,746.4	179,828.4	224,258.2	11,725,019.3	2,453,639.4	3,811,355.2	3,813,534.6	694,595.0	511,565.1	158,030.7	282,299.1	Manufacture of prepared animal feeds
154	การผลิตผลิตภัณฑ์อาหารอื่น ๆ	3,298	45,358,103.5	5,854,454.4	10,447,328.3	25,277,860.1	1,434,634.6	1,180,420.7	824,999.1	338,406.4	43,657,790.9	6,397,425.4	10,090,881.6	23,774,734.5	1,209,615.3	1,176,199.4	670,296.3	338,638.5	Manufacture of other food products
1541	การผลิตผลิตภัณฑ์ประเภทอบ	929	4,031,923.0	560,337.3	1,119,417.2	1,818,257.5	207,146.4	86,484.1	174,154.3	66,126.3	4,606,435.1	1,041,197.9	1,147,932.8	1,949,629.4	188,594.8	84,042.1	136,378.9	58,659.3	Manufacture of bakery products
1542	การผลิตน้ำตาล	113	13,026,720.5	1,391,115.0	1,363,170.7	9,723,913.3	229,585.5	110,990.1	89,810.8	118,135.1	12,188,672.9	1,408,887.8	1,317,547.1	8,939,226.9	234,920.0	109,744.3	75,844.3	102,502.5	Manufacture of sugar
1543	การผลิตโกโก้ ช็อคโกแลต และขนมที่ทำจากน้ำตาล	259	1,098,937.0	179,311.1	277,701.8	471,202.5	85,102.0	31,819.7	53,632.3	167.5	995,631.7	179,452.8	252,885.4	414,385.1	68,777.6	35,608.2	42,140.4	2,382.2	Manufacture of cocoa, chocolate and sugar confectionery
1544	การผลิตมะกะโรนี เส้นบะหมี่ เส้นก๋วยเตี๋ยว เส้นหมี่ คุกกี้ และผลิต ภัณฑ์อาหารประเภทแป้งที่คล้ายกัน	421	2,642,287.0	563,172.3	993,971.9	815,910.3	122,892.4	52,239.1	80,753.2	13,347.7	2,564,806.1	564,764.7	989,328.2	767,910.5	102,517.1	49,350.5	81,161.7	9,773.4	Manufacture of macaroni, noodles, couscous and similar farinaceous products
1549	การผลิตผลิตภัณฑ์อาหารอื่น ๆ ซึ่งมิได้จัดประเภทไว้ในที่อื่น	1,576	24,558,236.0	3,160,518.6	6,693,066.8	12,448,576.5	789,908.2	898,887.7	426,648.4	140,629.8	23,302,245.1	3,203,122.2	6,383,188.0	11,703,582.7	614,805.7	897,454.4	334,771.0	165,321.1	Manufacture of other food products n.e.c.

ตาราง 11 มูลค่าตามบัญชีของสินทรัพย์ถาวรในปี 2549 จำแนกตามประเภทอุตสาหกรรม ภาคกลาง พ.ศ. 2550 (ต่อ)

TABLE 11 BOOK VALUE OF FIXED ASSETS IN 2006 BY CATEGORY OF INDUSTRY, CENTRAL REGION, 2007 (cont'd)

(พันบาท In Thousand Baht)

รหัส Code	ประเภทอุตสาหกรรม Category of Industry	จำนวน ประกอบ การ Number of establishments	มูลค่าสินทรัพย์ถาวรต้นงวด Book value of fixed assets 1 Jan. 2006								มูลค่าสินทรัพย์ถาวรปลายงวด Book value of fixed assets 31 Dec. 2006								Category of Industry
			รวม	ที่ดิน	อาคารและ สิ่งก่อสร้าง	เครื่องจักร	ยานพาหนะ	เครื่องใช้ สำนักงาน	เครื่องมือ อื่นๆ	สินทรัพย์ ถาวรอื่น ๆ	รวม	ที่ดิน	อาคารและ สิ่งก่อสร้าง	เครื่องจักร	ยานพาหนะ	เครื่องใช้ สำนักงาน	เครื่องมือ อื่นๆ	สินทรัพย์ ถาวรอื่น ๆ	
			Total	Land	Building and construction	Machinery	Vehicles	Office appliances	Equipment	Other fixed assets	Total	Land	Building and construction	Machinery	Vehicles	Office appliances	Equipment	Other fixed assets	
155	การผลิตเครื่องดื่ม	590	12,362,790.0	2,400,814.2	3,473,604.9	5,091,265.4	494,312.9	124,045.4	620,789.8	157,957.5	12,281,103.0	2,411,007.0	3,225,428.3	5,478,489.5	378,657.6	152,203.2	546,165.1	89,152.4	Manufacture of beverages
1551	การกลั่น การกลั่นลำดับส่วนและ การผสมสุรา รวมทั้งการผลิตเอทิล แอลกอฮอล์ที่ได้จากการหมัก	48	3,879,534.3	1,223,755.2	1,084,840.0	1,240,185.1	76,712.2	32,735.4	140,286.3	81,020.2	3,574,098.9	1,222,043.2	1,041,732.6	1,159,190.9	53,617.5	25,872.8	59,008.9	12,633.0	Distilling, rectifying and blending of spirits; ethylalcohol production from fermented materials
1552	การผลิตไวน์	10	40,587.5	11,670.0	20,812.5	4,470.3	2,030.9	1,045.6	558.2	-	38,034.4	11,670.0	19,388.0	3,012.2	2,785.3	702.9	476.1	-	Manufacture of wines
1553	การผลิตมอลต์ลิกเคอร์และมอลต์	3	D	D	D	D	D	D	D	-	D	D	D	D	D	D	D	D	Manufacture of malt liquors and malt
1554	การผลิตเครื่องดื่มที่ไม่มีแอลกอฮอล์ รวมทั้งการผลิตน้ำแร่บรรจุขวด	529	5,003,195.8	815,995.0	1,445,722.9	2,160,965.9	392,918.1	81,872.8	28,783.8	76,937.3	5,341,722.7	827,899.9	1,355,381.4	2,632,975.2	308,117.3	117,428.4	26,538.7	73,381.7	Manufacture of soft drinks; bottling of mineral waters
16	การผลิตผลิตภัณฑ์ยาสูบ	38	44,530.1	11,545.0	17,360.0	24.9	15,496.7	34.0	69.6	-	40,323.5	11,570.0	16,285.1	19.9	12,360.0	30.6	57.9	-	Manufacture of tobacco products
160	การผลิตผลิตภัณฑ์ยาสูบ	38	44,530.1	11,545.0	17,360.0	24.9	15,496.7	34.0	69.6	-	40,323.5	11,570.0	16,285.1	19.9	12,360.0	30.6	57.9	-	Manufacture of tobacco products
1600	การผลิตผลิตภัณฑ์ยาสูบ	38	44,530.1	11,545.0	17,360.0	24.9	15,496.7	34.0	69.6	-	40,323.5	11,570.0	16,285.1	19.9	12,360.0	30.6	57.9	-	Manufacture of tobacco products
17	การผลิตสิ่งทอ	3,031	46,516,025.5	16,682,127.7	6,607,926.7	20,889,117.9	609,496.4	252,187.7	925,047.3	550,121.8	44,496,775.8	15,701,663.0	6,308,605.7	19,871,423.3	620,536.3	237,603.8	1,138,813.8	618,129.8	Manufacture of textiles
171	การปั่น การทอ และการแต่งสำเร็จ สิ่งทอ	1,554	37,911,928.8	15,666,431.9	4,668,720.0	15,955,804.1	292,318.5	128,885.6	709,928.6	489,840.1	36,125,016.6	14,678,395.8	4,446,027.8	15,116,943.2	302,934.5	118,858.6	928,112.1	533,744.6	Spinning, weaving and finishing of textiles
1711	การจัดเตรียมและการปั่นเส้น ใยสิ่งทอ รวมทั้งการทอสิ่งทอ	1,511	34,756,304.5	15,352,954.2	3,658,556.3	14,431,255.0	264,258.7	87,080.0	636,068.4	326,132.0	33,262,953.8	14,365,010.5	3,471,390.3	13,848,536.1	268,045.7	79,701.0	860,049.8	370,220.3	Preparation and spinning of textile fibres; weaving of textiles
1712	การแต่งสำเร็จสิ่งทอ	43	3,155,624.3	313,477.7	1,010,163.7	1,524,549.1	28,059.8	41,805.6	73,860.3	163,708.1	2,862,062.8	313,385.2	974,637.6	1,268,407.0	34,888.8	39,157.6	68,062.3	163,524.4	Finishing of textiles
172	การผลิตสิ่งทออื่น ๆ	1,442	6,346,065.6	669,412.4	1,529,128.8	3,637,637.9	280,619.3	85,809.7	128,451.6	15,005.9	6,103,981.1	672,129.4	1,479,987.8	3,422,523.2	284,052.7	83,054.3	122,831.7	39,402.0	Manufacture of other textiles
1721	การผลิตสิ่งทอสำเร็จรูป ยกเว้นเครื่องแต่งกาย	590	1,703,169.2	251,355.2	551,361.7	672,148.6	163,658.9	13,859.3	44,091.5	6,694.0	1,573,606.9	255,572.8	522,682.9	586,343.5	145,903.8	13,951.5	42,413.5	6,738.9	Manufacture of made-up textile articles, except apparel
1722	การผลิตพรมและเครื่องปูลาด	498	445,000.7	201,621.3	92,668.0	80,721.7	37,296.3	2,820.0	26,986.7	2,886.6	460,959.0	201,611.5	90,083.6	86,393.3	49,027.1	2,891.1	25,715.9	5,236.4	Manufacture of carpets and rugs
1723	การผลิตเชือก สายระโยงระยาง เชือกเส้นใหญ่ และค้าย่าแห อวน	154	871,980.3	94,368.7	169,924.6	574,449.1	17,639.3	3,629.5	11,866.0	103.1	836,965.7	94,368.7	161,323.9	530,655.7	36,525.0	4,052.7	9,906.6	133.1	Manufacture of cordage, rope, twine and netting
1729	การผลิตสิ่งทออื่น ๆ ซึ่งมิได้จัดประเภทไว้ในที่อื่น	200	3,325,915.5	122,067.2	715,174.6	2,310,318.5	62,024.8	65,500.8	45,507.4	5,322.1	3,232,449.4	120,576.3	705,897.4	2,219,130.7	52,596.8	62,158.9	44,795.6	27,293.7	Manufacture of other textiles n.e.c.
173	การผลิตผ้าและสิ่งของที่ได้จาก การถักนิตติ้งและโครเชท	35	2,258,031.0	346,283.4	410,077.8	1,295,676.0	36,558.5	37,492.4	86,667.1	45,275.8	2,267,778.2	351,137.9	382,590.1	1,331,956.9	33,549.1	35,690.9	87,870.1	44,983.2	Manufacture of knitted and crocheted fabrics and articles
1730	การผลิตผ้าและสิ่งของที่ได้จาก การถักนิตติ้ง และ โครเชท	35	2,258,031.0	346,283.4	410,077.8	1,295,676.0	36,558.5	37,492.4	86,667.1	45,275.8	2,267,778.2	351,137.9	382,590.1	1,331,956.9	33,549.1	35,690.9	87,870.1	44,983.2	Manufacture of knitted and crocheted fabrics and articles
18	การผลิตเครื่องแต่งกาย รวมทั้งการ ตกแต่งและย้อมสีขนสัตว์	9,072	8,887,114.7	1,858,920.2	3,149,112.8	2,430,261.1	547,806.3	634,922.3	226,114.3	39,977.6	8,750,582.3	1,980,902.6	2,983,853.1	2,429,998.1	436,448.6	626,779.8	227,829.3	64,770.8	Manufacture of wearing apparel; dressing and dyeing of fur
181	การผลิตเครื่องแต่งกาย ยกเว้นเครื่อง แต่งกายที่ทำจากขนสัตว์	9,064	8,571,573.5	1,811,230.3	3,096,802.7	2,276,593.6	537,778.2	624,368.5	185,913.2	38,887.1	8,434,814.3	1,933,212.8	2,931,543.0	2,276,356.7	426,479.1	616,025.8	187,516.7	63,680.2	Manufacture of wearing apparel, except fur apparel
1810	การผลิตเครื่องแต่งกาย ยกเว้น เครื่องแต่งกายที่ทำจากขนสัตว์	9,064	8,571,573.5	1,811,230.3	3,096,802.7	2,276,593.6	537,778.2	624,368.5	185,913.2	38,887.1	8,434,814.3	1,933,212.8	2,931,543.0	2,276,356.7	426,479.1	616,025.8	187,516.7	63,680.2	Manufacture of wearing apparel, except fur apparel

ตาราง 11 มูลค่าตามบัญชีของสินทรัพย์ถาวรในปี 2549 จำแนกตามประเภทอุตสาหกรรม ภาคกลาง พ.ศ. 2550 (ต่อ)

TABLE 11 BOOK VALUE OF FIXED ASSETS IN 2006 BY CATEGORY OF INDUSTRY, CENTRAL REGION, 2007 (cont'd)

(พันบาท In Thousand Baht)

รหัส Code	ประเภทอุตสาหกรรม Category of Industry	จำนวน สถาน- ประกอบการ Number of establishments	มูลค่าสินทรัพย์ถาวรต้นงวด Book value of fixed assets 1 Jan. 2006								มูลค่าสินทรัพย์ถาวรปลายงวด Book value of fixed assets 31 Dec. 2006								Category of Industry
			รวม	ที่ดิน	อาคารและ สิ่งก่อสร้าง	เครื่องจักร	ยานพาหนะ	เครื่องใช้	เครื่องมือ	สินทรัพย์	รวม	ที่ดิน	อาคารและ สิ่งก่อสร้าง	เครื่องจักร	ยานพาหนะ	เครื่องใช้	เครื่องมือ	สินทรัพย์	
			Total	Land	Building and construction	Machinery	Vehicles	สำนักงาน appliances	อื่นๆ Equipment	ถาวรอื่น ๆ Other fixed assets	Total	Land	Building and construction	Machinery	Vehicles	สำนักงาน appliances	อื่นๆ Equipment	ถาวรอื่น ๆ Other fixed assets	
182	การตกแต่งและขัดย้อมสีขนสัตว์ รวมทั้ง การผลิตสิ่งของที่มาจากขนสัตว์	8	315,541.2	47,689.9	52,310.1	153,667.5	10,028.1	10,553.8	40,201.1	1,090.6	315,768.0	47,689.9	52,310.1	153,641.4	9,969.5	10,754.0	40,312.6	1,090.6	Dressing and dyeing of fur; manufacture of articles of fur
1820	การตกแต่งและขัดย้อมสีขนสัตว์ รวมทั้ง การผลิตสิ่งของที่มาจากขนสัตว์	8	315,541.2	47,689.9	52,310.1	153,667.5	10,028.1	10,553.8	40,201.1	1,090.6	315,768.0	47,689.9	52,310.1	153,641.4	9,969.5	10,754.0	40,312.6	1,090.6	Dressing and dyeing of fur; manufacture of articles of fur
19	การฟอกและตกแต่งหนังฟอก รวมทั้งการผลิต กระเป๋าเดินทาง กระเป๋าถือ อานม้า เครื่องเทียมลาก และรองเท้า	404	4,786,494.6	547,177.8	1,380,724.7	2,260,976.5	250,100.6	187,202.8	140,011.6	20,300.6	4,637,382.9	532,525.8	1,352,294.4	2,175,241.5	232,046.1	200,500.0	124,415.8	20,359.3	Tanning and dressing of leather; manufacture of luggage,handbags, saddlery, harness and footwear
191	การฟอกและตกแต่งหนังฟอก รวมทั้ง การผลิตกระเป๋าเดินทางกระเป๋าถือ อานม้า และเครื่องเทียมลาก	163	2,122,147.0	158,321.6	569,085.7	1,201,432.3	79,153.5	91,304.1	14,802.7	8,047.2	2,058,745.0	158,331.6	559,550.2	1,158,851.0	66,276.5	95,738.3	12,352.6	7,644.8	Tanning and dressing of leather; manufacture of luggage, handbags, saddlery and harness
1911	การฟอกและตกแต่งหนังฟอก	7	1,500,289.6	47,157.8	280,637.2	1,063,198.4	27,507.3	81,732.5	56.4	-	1,494,849.6	47,157.8	288,176.1	1,048,541.3	24,102.1	86,833.5	38.8	-	Tanning and dressing of leather
1912	การผลิตกระเป๋าเดินทาง กระเป๋าถือและสิ่งที่คล้ายกัน อานม้าและเครื่องเทียมลาก	156	621,857.4	111,163.7	288,448.5	138,233.8	51,646.1	9,571.6	14,746.3	8,047.2	563,895.4	111,173.7	271,374.1	110,309.7	42,174.5	8,904.8	12,313.8	7,644.8	Manufacture of luggage, handbags and the like, saddlery and harness
192	การผลิตรองเท้า	241	2,664,347.6	388,856.2	811,639.0	1,059,544.3	170,947.1	95,898.7	125,208.9	12,253.4	2,578,637.9	374,194.2	792,744.2	1,016,390.5	165,769.6	104,761.8	112,063.2	12,714.5	Manufacture of footwear
1920	การผลิตรองเท้า	241	2,664,347.6	388,856.2	811,639.0	1,059,544.3	170,947.1	95,898.7	125,208.9	12,253.4	2,578,637.9	374,194.2	792,744.2	1,016,390.5	165,769.6	104,761.8	112,063.2	12,714.5	Manufacture of footwear
20	การผลิตไม้และผลิตภัณฑ์จากไม้ และไม้ก๊อก ยกเว้น เฟอร์นิเจอร์ รวมทั้งการผลิตสิ่งของที่ทำจาก ฟางและวัสดุอีกสถานอื่นๆ	6,169	9,746,339.3	2,502,548.0	3,105,202.6	2,681,483.9	1,094,840.8	102,836.9	230,764.6	28,662.5	9,487,877.6	2,601,769.0	3,027,108.9	2,553,847.5	925,206.6	106,798.8	234,433.5	38,713.4	Manufacture of wood and of products of wood and cork, except furniture; manufacture of articles of straw and plaiting materials
201	การเลื่อยไม้และการไสไม้	204	1,975,855.2	532,693.8	744,101.3	424,625.1	213,774.4	19,413.4	38,180.6	3,066.5	1,863,791.1	529,680.5	713,614.1	374,657.5	180,272.8	19,570.8	37,348.3	8,647.0	Sawmilling and planing of wood
2010	การเลื่อยไม้และการไสไม้	204	1,975,855.2	532,693.8	744,101.3	424,625.1	213,774.4	19,413.4	38,180.6	3,066.5	1,863,791.1	529,680.5	713,614.1	374,657.5	180,272.8	19,570.8	37,348.3	8,647.0	Sawmilling and planing of wood
202	การผลิตผลิตภัณฑ์จากไม้ ไม้ก๊อก ฟาง และวัสดุอีกสถาน	5,965	7,770,484.1	1,969,854.2	2,361,101.3	2,256,858.8	881,066.4	83,423.5	192,583.9	25,596.0	7,624,086.5	2,072,088.5	2,313,494.8	2,179,190.0	744,933.8	87,227.9	197,085.2	30,066.4	Manufacture of products of wood, cork, straw and plaiting materials
2021	การผลิตแผ่นไม้วีเนียร์ รวมทั้งการผลิต ไม้อัด ลามินบอร์ด แผ่นขึ้นไม้อัด และ แผ่นเนลอื่น ๆ และแผ่นไม้อัดอื่น ๆ	32	2,564,808.2	305,593.9	524,933.7	1,435,257.4	146,127.4	37,134.9	111,551.8	4,209.1	2,616,879.2	325,750.8	546,894.9	1,450,533.4	125,196.7	39,188.6	124,469.3	4,845.4	Manufacture of veneer sheets;manufacture of plywood, laminboard, particle board and other panels and boards
2022	การผลิตเครื่องมือที่ใช้ในการก่อสร้าง และเครื่องประกอบอาคาร	193	1,380,282.3	290,853.5	386,149.8	502,242.5	126,368.5	18,769.1	55,898.9	-	1,314,630.1	292,036.8	400,708.8	441,765.8	108,709.7	19,792.1	49,711.4	1,905.5	Manufacture of builders' carpentry and joinery
2023	การผลิตภาชนะไม้	94	971,249.1	359,239.4	271,760.8	103,648.1	185,490.9	19,678.4	11,339.8	20,091.6	981,060.8	436,653.1	264,216.6	83,230.6	142,219.6	21,222.0	11,237.5	22,281.3	Manufacture of wooden containers
2029	การผลิตผลิตภัณฑ์อื่นที่ทำจากไม้ รวมทั้งการผลิตสิ่งของที่ทำจาก ไม้ก๊อก ฟางและวัสดุอีกสถาน	5,646	2,854,144.5	1,014,167.3	1,178,256.9	215,710.8	423,079.6	7,841.1	13,793.5	1,295.3	2,711,516.3	1,017,647.8	1,101,674.5	203,660.1	368,807.7	7,025.2	11,666.9	1,034.1	Manufacture of other products of wood; manufacture of articles of cork, straw and plaiting materials

ตาราง 11 มูลค่าตามบัญชีของสินทรัพย์ถาวรในปี 2549 จำแนกตามประเภทอุตสาหกรรม ภาคกลาง พ.ศ. 2550 (ต่อ)

TABLE 11 BOOK VALUE OF FIXED ASSETS IN 2006 BY CATEGORY OF INDUSTRY, CENTRAL REGION, 2007 (cont'd)

(พันบาท In Thousand Baht)

รหัส Code	ประเภทอุตสาหกรรม Category of Industry	จำนวน ประกอบ establishments	มูลค่าสินทรัพย์ถาวรต้นงวด Book value of fixed assets 1 Jan. 2006								มูลค่าสินทรัพย์ถาวรปลายงวด Book value of fixed assets 31 Dec. 2006								Category of Industry
			รวม	ที่ดิน	อาคารและ สิ่งก่อสร้าง	เครื่องจักร	ยานพาหนะ	เครื่องใช้	เครื่องมือ	สินทรัพย์	รวม	ที่ดิน	อาคารและ สิ่งก่อสร้าง	เครื่องจักร	ยานพาหนะ	เครื่องใช้	เครื่องมือ	สินทรัพย์	
			Total	Land	Building and construction	Machinery	Vehicles	สำนักงาน appliances	อื่นๆ Equipment	ถาวรอื่น ๆ Other fixed assets	Total	Land	Building and construction	Machinery	Vehicles	สำนักงาน appliances	อื่นๆ Equipment	ถาวรอื่น ๆ Other fixed assets	
21	การผลิตกระดาษและผลิตภัณฑ์กระดาษ																		Manufacture of paper and paper products
210	การผลิตกระดาษและผลิตภัณฑ์กระดาษ	152	45,817,897.1	3,207,213.8	6,628,582.8	33,192,240.0	576,533.9	806,342.5	651,043.4	755,940.6	51,984,301.8	3,371,799.3	7,148,349.4	38,543,451.8	574,583.7	808,245.8	331,762.3	1,206,109.6	Manufacture of paper and paper products
2101	การผลิตเยื่อกระดาษ กระดาษ และกระดาษแข็ง	53	36,584,964.4	2,620,446.7	4,223,886.3	27,811,890.3	290,463.3	632,554.8	527,998.5	477,724.5	43,123,721.4	2,781,326.4	4,819,833.3	33,423,593.4	296,124.9	661,745.4	195,434.5	945,663.4	Manufacture of pulp, paper and paperboard
2102	การผลิตกระดาษลูกฟูก และกระดาษแข็ง ลูกฟูก และการผลิตภาชนะที่ทำจากกระดาษ และกระดาษแข็ง	64	8,213,366.3	525,555.3	2,113,642.8	4,816,041.7	254,784.6	160,714.1	113,320.3	229,307.5	7,829,864.4	529,192.4	2,043,058.3	4,532,825.9	249,538.0	134,306.5	128,040.0	212,903.3	Manufacture of corrugated paper and paperboard and of containers of paper and paperboard
2109	การผลิตสิ่งของอื่น ๆ ที่ทำจากกระดาษ และกระดาษแข็ง	35	1,019,566.3	61,211.8	291,053.7	564,307.9	31,286.0	13,073.5	9,724.7	48,908.6	1,030,716.1	61,280.5	285,457.8	587,032.5	28,920.8	12,193.8	8,287.8	47,542.8	Manufacture of other articles of paper and paperboard
22	การพิมพ์โฆษณา การพิมพ์ และการทำสำเนาสื่อบันทึก																		Publishing, printing and reproduction of recorded media
221	การพิมพ์โฆษณา	84	536,748.3	32,694.4	160,654.1	268,263.2	36,347.8	26,880.3	11,703.6	204.9	570,013.6	36,362.5	180,992.4	281,077.8	31,765.0	27,100.4	12,160.5	554.9	Publishing
2211	การพิมพ์โฆษณาหนังสือ โบรชัวร์ หนังสือเกี่ยวกับดนตรี และการพิมพ์โฆษณาอื่น ๆ	9	340,471.2	9,500.0	73,180.9	223,087.0	14,708.5	19,992.7	2.0	-	287,657.1	9,500.0	68,885.8	178,829.6	12,441.8	17,997.9	1.9	-	Publishing of books, brochures, musical books and other publications
2212	การพิมพ์โฆษณาหนังสือพิมพ์ วารสาร และนิตยสาร	12	57,832.3	14,500.0	5,482.5	26,914.0	7,722.8	2,580.1	632.9	-	124,335.6	18,159.8	24,602.7	69,313.6	6,887.5	4,671.4	700.6	-	Publishing of newspapers, journals and periodicals
2219	การพิมพ์โฆษณาอื่น ๆ	63	138,444.9	8,694.4	81,990.8	18,262.2	13,916.5	4,307.5	11,068.7	204.9	158,020.8	8,702.7	87,503.9	32,934.5	12,435.7	4,431.1	11,458.1	554.9	Other publishing
222	การพิมพ์ และกิจกรรมด้านการบริการ ที่เกี่ยวข้องกับการพิมพ์	593	3,029,663.9	1,187,193.6	499,283.3	683,229.9	196,876.3	54,461.1	395,631.2	12,988.6	2,900,244.3	1,188,361.4	454,116.2	689,382.0	165,036.9	53,887.1	336,387.5	13,073.3	Printing and service activities related to printing
2221	การพิมพ์	583	2,824,898.2	1,154,072.6	458,353.3	627,433.6	188,940.8	50,802.6	342,925.8	2,369.5	2,691,581.8	1,154,740.4	413,371.2	629,467.0	158,761.4	50,246.2	283,077.1	1,918.5	Printing
2222	กิจกรรมด้านการบริการ ที่เกี่ยวข้องกับการพิมพ์	10	204,765.7	33,121.0	40,930.0	55,796.3	7,935.5	3,658.5	52,705.4	10,619.1	208,662.4	33,621.0	40,745.0	59,915.0	6,275.5	3,640.9	53,310.4	11,154.8	Service activities related to printing
223	การทำสำเนาสื่อบันทึกข้อมูล	1	D	D	D	D	D	D	-	-	D	D	D	D	D	D	-	-	Reproduction of recorded media
2230	การทำสำเนาสื่อบันทึกข้อมูล	1	D	D	D	D	D	D	-	-	D	D	D	D	D	D	-	-	Reproduction of recorded media
23	การผลิตผลิตภัณฑ์ถ่านโค้ก ผลิตภัณฑ์ที่ได้จากการกลั่นน้ำมันปิโตรเลียม และเชื้อเพลิงปรมาณู																		Manufacture of coke, refined petroleum products and nuclear fuel
231	การผลิตผลิตภัณฑ์ถ่านโค้ก	6	2,189.0	1,050.0	503.0	300.0	300.0	15.0	21.0	-	2,041.2	1,050.0	477.8	240.0	240.0	13.5	19.9	-	Manufacture of coke oven products
2310	การผลิตผลิตภัณฑ์ถ่านโค้ก	6	2,189.0	1,050.0	503.0	300.0	300.0	15.0	21.0	-	2,041.2	1,050.0	477.8	240.0	240.0	13.5	19.9	-	Manufacture of coke oven products
232	การผลิตผลิตภัณฑ์ที่ได้จากการกลั่นน้ำมันปิโตรเลียม	28	77,230,268.6	3,656,113.5	42,765,244.2	4,237,624.0	137,221.4	108,752.0	25,750.0	26,299,563.4	79,826,364.7	3,947,149.0	38,929,410.5	28,781,576.0	118,185.1	132,122.3	19,136.6	7,898,785.0	Manufacture of refined petroleum products
2320	การผลิตผลิตภัณฑ์ที่ได้จากการกลั่นน้ำมันปิโตรเลียม	28	77,230,268.6	3,656,113.5	42,765,244.2	4,237,624.0	137,221.4	108,752.0	25,750.0	26,299,563.4	79,826,364.7	3,947,149.0	38,929,410.5	28,781,576.0	118,185.1	132,122.3	19,136.6	7,898,785.0	Manufacture of refined petroleum products

ตาราง 11 มูลค่าตามบัญชีของสินทรัพย์ถาวรในปี 2549 จำแนกตามประเภทอุตสาหกรรม ภาคกลาง พ.ศ. 2550 (ต่อ)

TABLE 11 BOOK VALUE OF FIXED ASSETS IN 2006 BY CATEGORY OF INDUSTRY, CENTRAL REGION, 2007 (cont'd)

(พันบาท In Thousand Baht)

รหัส Code	ประเภทอุตสาหกรรม Category of Industry	จำนวน ประกอบ establishments	มูลค่าสินทรัพย์ถาวรต้นงวด Book value of fixed assets 1 Jan. 2006								มูลค่าสินทรัพย์ถาวรปลายงวด Book value of fixed assets 31 Dec. 2006								Category of Industry
			รวม Total	ที่ดิน Land	อาคารและ สิ่งก่อสร้าง Building and construction	เครื่องจักร Machinery	ยานพาหนะ Vehicles	เครื่องใช้ สำนักงาน Office appliances	เครื่องมือ อื่นๆ Equipment	สินทรัพย์ ถาวรอื่น ๆ Other fixed assets	รวม Total	ที่ดิน Land	อาคารและ สิ่งก่อสร้าง Building and construction	เครื่องจักร Machinery	ยานพาหนะ Vehicles	เครื่องใช้ สำนักงาน Office appliances	เครื่องมือ อื่นๆ Equipment	สินทรัพย์ ถาวรอื่น ๆ Other fixed assets	
24	การผลิตเคมีภัณฑ์																	Manufacture of chemicals	
	และผลิตภัณฑ์เคมี	585	209,354,209.0	9,795,033.7	26,280,022.4	137,465,223.9	5,612,618.9	3,886,554.4	5,353,588.9	20,961,166.8	210,511,431.8	9,897,129.1	29,272,099.7	149,777,194.6	5,955,361.8	3,732,388.7	7,728,316.4	4,148,941.5	and chemical products
241	การผลิตเคมีภัณฑ์ขั้นมูลฐาน	305	138,180,688.9	6,379,099.6	13,881,571.0	89,632,313.9	4,961,105.1	1,074,004.1	3,369,576.8	18,883,018.3	142,332,772.0	6,458,533.9	16,373,666.6	103,512,320.5	5,366,767.2	1,126,617.8	5,743,839.2	3,751,026.8	Manufacture of basic chemicals
2411	การผลิตเคมีภัณฑ์ขั้นมูลฐาน ยกเว้นปุ๋ย																		Manufacture of basic chemicals,
	และสารประกอบไนโตรเจน	87	84,912,640.0	2,774,597.5	5,199,922.4	54,283,053.9	4,521,448.5	677,714.3	125,426.8	17,330,476.5	88,749,090.7	2,813,471.2	7,509,926.3	69,862,272.4	4,947,218.0	798,390.1	159,582.8	2,658,229.9	except fertilizers nitrogen compounds
2412	การผลิตปุ๋ย																		Manufacture of fertilizers
	และสารประกอบไนโตรเจน	151	8,081,058.6	883,593.4	1,407,612.6	4,696,154.8	267,161.5	44,090.8	85,161.1	697,284.5	8,481,072.6	880,262.4	1,925,472.4	4,959,528.2	242,664.0	46,861.9	93,630.3	332,653.5	and nitrogen compounds
2413	การผลิตพลาสติกใน																		Manufacture of plastics in primary
	ขั้นต้น และยางสังเคราะห์	67	45,186,990.3	2,720,908.7	7,274,036.0	30,653,105.2	172,495.1	352,199.0	3,158,988.9	855,257.4	45,102,608.7	2,764,800.4	6,938,267.9	28,690,519.8	176,885.3	281,365.8	5,490,626.2	760,143.3	forms and of nitrogen compounds synthetic rubber
242	การผลิตผลิตภัณฑ์เคมีอื่น ๆ	264	32,371,877.3	2,660,864.5	7,655,213.0	16,343,908.8	569,143.4	2,612,230.7	503,465.7	2,027,051.2	30,934,733.1	2,683,525.7	8,351,698.0	16,131,450.5	513,058.2	2,412,594.4	501,718.4	340,688.0	Manufacture of other chemical products
2421	การผลิตสารฆ่าศัตรูพืชและผลิตภัณฑ์																		Manufacture of pesticides and
	เคมีทางการเกษตรอื่น ๆ	12	73,807.2	7,400.0	18,929.3	14,446.5	23,640.1	3,463.0	5,928.3	-	64,045.6	7,400.0	17,727.8	11,207.9	19,865.0	2,730.9	5,114.0	-	other agro-chemical products
2422	การผลิตสีทา น้ำมันชักเงา และสิ่งท																		Manufacture of paints, varnishes
	ใช้ทาเคลือบ หมึกพิมพ์ และน้ำมัน																		and similar coatings, printing ink
	ทาไม้ (mastics) ที่คล้ายกัน	38	3,964,541.6	611,093.7	1,289,816.7	1,520,281.5	252,128.7	74,536.7	159,723.1	56,961.3	3,931,357.1	641,099.3	1,267,953.8	1,473,264.0	241,244.8	84,687.6	156,415.3	66,692.4	and mastics
2423	การผลิตผลิตภัณฑ์ทางเภสัชกรรม																		Manufacture of pharmaceuticals,
	เคมีภัณฑ์ที่ใช้รักษาโรค และผลิตภัณฑ์																		medicinal chemicals and
	ที่ทำจากสมุนไพร	54	1,516,574.3	173,703.5	432,732.5	252,172.2	49,370.4	27,051.7	68,642.4	512,901.5	1,445,627.4	175,989.3	609,444.5	391,463.6	42,833.3	23,331.2	71,673.5	130,891.9	botanical products
2424	การผลิตสบู่และผงซักฟอก เคมีภัณฑ์ที่ใ																		Manufacture of soap and detergents,
	ใช้ในการทำความสะอาด และขัดเงา																		cleaning and polishing preparations,
	เครื่องหอม และสิ่งปรุงแต่งสำหรับ																		perfumes and toilet preparations
	ประพินร่างกาย หรือประพินผิว	103	18,289,480.5	1,401,537.0	4,546,737.7	8,917,935.7	140,612.4	1,763,182.3	97,535.9	1,421,939.5	16,588,656.0	1,381,310.3	5,032,178.4	8,335,327.8	109,990.8	1,509,946.5	96,583.1	123,319.2	
2429	การผลิตผลิตภัณฑ์เคมีอื่น ๆ																		Manufacture of other
	ซึ่งมิได้จัดประเภทไว้ในที่อื่น	57	8,527,473.7	467,130.3	1,366,996.7	5,639,072.9	103,391.9	743,997.1	171,636.0	35,248.9	8,905,047.0	477,726.8	1,424,393.5	5,920,187.3	99,124.4	791,898.1	171,932.5	19,784.5	chemical products n.e.c.
243	การผลิตเส้นใยประดิษฐ์	16	38,801,642.8	755,069.5	4,743,238.4	31,489,001.3	82,370.4	200,319.6	1,480,546.5	51,097.2	37,243,926.6	755,069.5	4,546,735.0	30,133,423.6	75,536.4	193,176.5	1,482,758.8	57,226.8	Manufacture of man-made fibres
2430	การผลิตเส้นใยประดิษฐ์	16	38,801,642.8	755,069.5	4,743,238.4	31,489,001.3	82,370.4	200,319.6	1,480,546.5	51,097.2	37,243,926.6	755,069.5	4,546,735.0	30,133,423.6	75,536.4	193,176.5	1,482,758.8	57,226.8	Manufacture of man-made fibres
25	การผลิตผลิตภัณฑ์																		Manufacture of rubber
	ยางและพลาสติก	688	77,348,601.6	6,528,678.3	17,179,138.9	45,068,601.8	1,351,837.2	1,559,958.8	2,349,160.5	3,311,226.2	77,557,730.2	6,542,236.8	15,990,825.8	46,107,993.0	1,214,167.7	1,648,313.2	2,647,811.9	3,406,381.8	and plastics products
251	การผลิตผลิตภัณฑ์ยาง	150	29,854,218.5	2,020,581.9	5,193,662.0	18,368,392.4	290,695.0	750,917.6	710,374.9	2,519,594.7	32,396,366.3	1,674,630.8	5,358,258.0	20,926,089.2	258,932.2	844,816.7	805,786.5	2,527,852.8	Manufacture of rubber products
2511	การผลิตยางนอกและยางใน การหล่อ																		Manufacture of rubber tyres and tubes;
	ดอกยางและการซ่อมสร้างยาง	46	22,521,466.1	774,240.9	3,304,507.2	15,258,092.9	109,931.9	602,641.0	49,136.6	2,422,915.6	25,765,248.7	736,890.9	3,444,465.2	18,164,414.0	99,892.5	698,011.2	201,695.4	2,419,879.6	retreading and rebuilding of rubber tyres
2519	การผลิตผลิตภัณฑ์ยางอื่น ๆ	104	7,332,752.4	1,246,341.0	1,889,154.8	3,110,299.5	180,763.1	148,276.6	661,238.3	96,679.1	6,631,117.6	937,739.9	1,913,792.8	2,761,675.3	159,039.7	146,805.5	604,091.1	107,973.2	Manufacture of other rubber products
252	การผลิตผลิตภัณฑ์พลาสติก	538	47,494,383.2	4,508,096.4	11,985,476.9	26,700,209.4	1,061,142.2	809,041.2	1,638,785.6	791,631.5	45,161,363.9	4,867,605.9	10,632,567.9	25,181,903.8	955,235.5	803,496.5	1,842,025.4	878,529.0	Manufacture of plastic products

ตาราง 11 มูลค่าตามบัญชีของสินทรัพย์ถาวรในปี 2549 จำแนกตามประเภทอุตสาหกรรม ภาคกลาง พ.ศ. 2550 (ต่อ)

TABLE 11 BOOK VALUE OF FIXED ASSETS IN 2006 BY CATEGORY OF INDUSTRY, CENTRAL REGION, 2007 (cont'd)

(พันบาท In Thousand Baht)

รหัส Code	ประเภทอุตสาหกรรม Category of Industry	จำนวน ประกอบ การ Number of establishments	มูลค่าสินทรัพย์ถาวรต้นงวด Book value of fixed assets 1 Jan. 2006								มูลค่าสินทรัพย์ถาวรปลายงวด Book value of fixed assets 31 Dec. 2006								Category of Industry
			รวม Total	ที่ดิน Land	อาคารและ สิ่งก่อสร้าง Building and construction	เครื่องจักร Machinery	ยานพาหนะ Vehicles	เครื่องใช้ สำนักงาน Office appliances	เครื่องมือ อื่นๆ Equipment	สินทรัพย์ ถาวรอื่น ๆ Other fixed assets	รวม Total	ที่ดิน Land	อาคารและ สิ่งก่อสร้าง Building and construction	เครื่องจักร Machinery	ยานพาหนะ Vehicles	เครื่องใช้ สำนักงาน Office appliances	เครื่องมือ อื่นๆ Equipment	สินทรัพย์ ถาวรอื่น ๆ Other fixed assets	
2520	การผลิตผลิตภัณฑ์พลาสติก	538	47,494,383.2	4,508,096.4	11,985,476.9	26,700,209.4	1,061,142.2	809,041.2	1,638,785.6	791,631.5	45,161,363.9	4,867,605.9	10,632,567.9	25,181,903.8	955,235.5	803,496.5	1,842,025.4	878,529.0	Manufacture of plastic products
26	การผลิตผลิตภัณฑ์																		Manufacture of other non-metallic
	จากแร่โลหะ	3,106	77,752,235.2	15,852,332.0	17,249,177.8	36,414,143.9	4,464,535.3	905,719.8	1,023,871.6	1,842,454.8	77,218,536.7	15,395,393.7	17,353,736.3	37,065,474.6	3,927,667.3	967,137.6	1,082,710.7	1,426,416.5	mineral products
261	การผลิตแก้วและผลิตภัณฑ์แก้ว	82	17,966,556.8	2,900,253.9	4,608,902.4	9,436,090.1	185,351.0	380,333.9	285,768.7	169,856.8	18,877,325.0	2,899,099.4	4,883,907.5	9,833,846.3	214,365.7	434,990.8	352,332.8	258,782.5	Manufacture of glass and glass products
2610	การผลิตแก้วและผลิตภัณฑ์แก้ว	82	17,966,556.8	2,900,253.9	4,608,902.4	9,436,090.1	185,351.0	380,333.9	285,768.7	169,856.8	18,877,325.0	2,899,099.4	4,883,907.5	9,833,846.3	214,365.7	434,990.8	352,332.8	258,782.5	Manufacture of glass and glass products
269	การผลิตผลิตภัณฑ์แร่โลหะ ซึ่งมิได้จัดประเภทไว้ในที่อื่น	3,024	59,785,678.4	12,952,078.1	12,640,275.3	26,978,053.8	4,279,184.3	525,385.9	738,102.9	1,672,598.1	58,341,211.7	12,496,294.3	12,469,828.8	27,231,628.3	3,713,301.6	532,146.8	730,377.9	1,167,634.0	Manufacture of non-metallic mineral products n.e.c.
2691	การผลิตเซรามิกชนิดไม่ทนไฟ ซึ่งไม่ได้ใช้ในงานก่อสร้าง	185	9,010,540.6	1,681,913.1	3,214,515.5	3,169,251.0	245,796.5	141,926.5	166,748.6	390,389.5	8,550,174.1	1,675,095.3	3,012,111.3	3,033,438.0	206,435.8	125,965.4	139,100.2	358,028.1	Manufacture of non-structural non-refractory ceramic ware
2692	การผลิตผลิตภัณฑ์เซรามิกชนิดทนไฟ	65	1,625,206.6	356,867.3	231,111.9	382,380.2	102,163.6	5,684.0	7,357.5	539,642.2	1,609,025.7	356,867.3	295,956.4	694,404.6	71,678.8	3,987.7	6,192.9	179,938.0	Manufacture of refractory ceramic products
2693	การผลิตผลิตภัณฑ์จากดินชนิดไม่ทนไฟ ซึ่งใช้กับงานก่อสร้าง	1,230	10,991,231.6	1,714,850.4	2,053,862.5	6,555,188.0	256,211.6	93,097.2	36,722.1	281,299.7	11,960,171.0	1,759,218.9	2,169,392.3	7,532,256.1	210,015.7	94,856.0	45,749.5	148,682.4	Manufacture of structural non-refractory clay products
2694	การผลิตซีเมนต์ ปูนขาว และปูนปลาสเตอร์	170	18,398,257.3	3,789,605.3	2,659,007.9	10,883,412.1	737,265.0	117,238.4	156,976.0	54,752.6	17,695,026.8	3,384,589.3	2,669,721.1	10,600,028.9	698,548.3	117,506.8	175,556.0	49,076.4	Manufacture of cement, lime and plaster
2695	การผลิตผลิตภัณฑ์จากคอนกรีต ซีเมนต์ และปูนปลาสเตอร์	1,131	14,304,972.1	4,883,173.4	3,259,188.9	3,183,032.7	2,281,123.2	101,119.9	284,993.0	312,341.1	13,843,077.6	4,797,741.5	3,178,552.8	3,114,363.0	2,005,227.6	121,889.2	289,457.2	335,846.3	Manufacture of articles of concrete, cement and plaster
2696	การตัด การขึ้นรูป และการแต่งสำเร็จหิน	204	2,997,871.6	253,876.9	521,789.9	1,479,800.5	565,933.9	35,039.9	49,021.2	92,409.4	2,581,408.3	254,185.2	491,609.2	1,256,614.5	417,484.1	36,871.4	32,434.6	92,209.4	Cutting, shaping and finishing of stone
2699	การผลิตผลิตภัณฑ์แร่โลหะอื่น ๆ ซึ่งมิได้จัดประเภทไว้ในที่อื่น	39	2,457,598.6	271,791.7	700,798.9	1,324,989.3	90,690.6	31,280.0	36,284.5	1,763.6	2,102,328.2	268,596.7	652,485.7	1,000,523.2	103,911.3	31,070.4	41,887.5	3,853.4	Manufacture of other non-metallic mineral products n.e.c.
27	การผลิตโลหะขั้นมูลฐาน	334	60,619,261.7	4,710,815.0	10,104,479.6	37,122,058.6	658,787.8	701,507.4	5,779,928.2	1,541,685.1	60,520,538.9	4,708,048.9	10,581,963.8	36,584,863.7	546,031.7	761,919.3	5,627,810.0	1,709,901.6	Manufacture of basic metals
271	การผลิตเหล็กและเหล็กกล้าขั้นมูลฐาน	106	42,362,209.2	3,083,457.6	5,758,295.8	26,727,321.8	290,673.2	354,176.7	5,134,673.4	1,013,610.5	40,343,462.4	3,026,518.1	5,676,406.8	25,249,011.7	217,983.8	350,517.2	5,040,936.7	782,088.1	Manufacture of basic iron and steel
2710	การผลิตเหล็กและเหล็กกล้าขั้นมูลฐาน	106	42,362,209.2	3,083,457.6	5,758,295.8	26,727,321.8	290,673.2	354,176.7	5,134,673.4	1,013,610.5	40,343,462.4	3,026,518.1	5,676,406.8	25,249,011.7	217,983.8	350,517.2	5,040,936.7	782,088.1	Manufacture of basic iron and steel
272	การผลิตโลหะมีค่าและโลหะอื่น ที่มีใช้เหล็กขั้นมูลฐาน	82	12,613,981.0	880,194.4	2,900,816.9	7,410,663.5	236,571.3	294,111.9	489,912.7	401,710.3	12,835,697.8	894,087.3	3,218,329.9	7,293,741.6	214,281.7	358,655.6	456,943.3	399,658.4	Manufacture of basic precious and non-ferrous metals
2720	การผลิตโลหะมีค่า และโลหะอื่น ที่มีใช้เหล็กขั้นมูลฐาน	82	12,613,981.0	880,194.4	2,900,816.9	7,410,663.5	236,571.3	294,111.9	489,912.7	401,710.3	12,835,697.8	894,087.3	3,218,329.9	7,293,741.6	214,281.7	358,655.6	456,943.3	399,658.4	Manufacture of basic precious and non-ferrous metals
273	การหล่อโลหะ	146	5,643,071.6	747,163.0	1,445,367.0	2,984,073.2	131,543.2	53,218.9	155,342.1	126,364.2	7,341,378.7	787,443.5	1,687,227.1	4,042,110.5	113,766.2	52,746.5	129,929.9	528,155.1	Casting of metals
2731	การหล่อเหล็กและเหล็กกล้า	31	4,051,440.1	461,844.1	1,136,984.4	2,147,894.5	71,625.5	33,435.6	75,345.3	124,310.7	5,660,270.6	495,655.2	1,346,744.8	3,133,190.1	63,176.7	34,140.6	61,044.8	526,318.4	Casting of iron and steel
2732	การหล่อโลหะที่มีใช้เหล็ก	115	1,591,631.5	285,318.9	308,382.6	836,178.8	59,917.7	19,783.2	79,996.8	2,053.5	1,681,108.1	291,788.3	340,482.2	908,920.4	50,589.5	18,605.9	68,885.1	1,836.7	Casting of non-ferrous metals
28	การผลิตผลิตภัณฑ์ ที่ทำจากโลหะประดิษฐ์ ยกเว้น เครื่องจักรและอุปกรณ์	5,282	47,537,443.1	6,430,712.6	12,063,135.2	23,370,487.9	2,209,856.5	862,467.7	1,944,582.3	656,200.8	50,420,623.2	7,007,090.3	12,476,216.9	24,208,055.7	2,082,194.3	971,560.0	2,101,551.8	1,573,954.2	Manufacture of fabricated metal products, except machinery and equipment
281	การผลิตผลิตภัณฑ์ที่มีโครงสร้างเป็นโลหะ ถังน้ำ ที่เก็บน้ำและเครื่องกำเนิดไอน้ำ	2,673	8,427,390.4	2,277,301.2	2,562,938.2	2,082,695.9	874,964.3	160,862.5	383,943.1	84,685.2	8,882,240.1	2,567,627.7	2,568,840.5	2,195,960.1	805,291.1	179,578.2	422,417.4	142,525.1	Manufacture of structural metal products, tanks, reservoirs and steam generators

ตาราง 11 มูลค่าตามบัญชีของสินทรัพย์ถาวรในปี 2549 จำแนกตามประเภทอุตสาหกรรม ภาคกลาง พ.ศ. 2550 (ต่อ)

TABLE 11 BOOK VALUE OF FIXED ASSETS IN 2006 BY CATEGORY OF INDUSTRY, CENTRAL REGION, 2007 (cont'd)

		(พันบาท In Thousand Baht)																	
รหัส Code	ประเภทอุตสาหกรรม Category of Industry	จำนวน สถาน- ประกอบการ Number of establishments	มูลค่าสินทรัพย์ถาวรต้นงวด Book value of fixed assets 1 Jan. 2006								มูลค่าสินทรัพย์ถาวรปลายงวด Book value of fixed assets 31 Dec. 2006								
			รวม Total	ที่ดิน Land	อาคารและ สิ่งก่อสร้าง Building and construction	เครื่องจักร Machinery	ยานพาหนะ Vehicles	เครื่องใช้ สำนักงาน Office appliances	เครื่องมือ อื่นๆ Equipment	สินทรัพย์ ถาวรอื่น ๆ Other fixed assets	รวม Total	ที่ดิน Land	อาคารและ สิ่งก่อสร้าง Building and construction	เครื่องจักร Machinery	ยานพาหนะ Vehicles	เครื่องใช้ สำนักงาน Office appliances	เครื่องมือ อื่นๆ Equipment	สินทรัพย์ ถาวรอื่น ๆ Other fixed assets	
2811	การผลิตผลิตภัณฑ์ ที่มีโครงสร้างเป็นโลหะ	2,621	7,844,748.7	2,128,661.4	2,329,959.9	1,979,682.2	838,130.1	143,295.0	341,359.1	83,661.1	8,147,907.7	2,334,107.9	2,344,034.3	2,025,698.3	769,170.5	157,767.5	375,764.7	141,364.6	Manufacture of structural metal products
2812	การผลิตถังน้ำ ที่เก็บน้ำ และภาชนะ บรรจุที่ทำจากโลหะ	48	556,147.9	144,350.0	224,333.4	102,715.5	28,525.4	15,672.9	39,526.6	1,024.1	708,103.2	229,230.0	215,602.0	170,057.6	28,186.4	19,618.3	44,248.5	1,160.5	Manufacture of tanks, reservoirs and containers of metal
2813	การผลิตเครื่องกำเนิดไอน้ำ ยกเว้น หม้อน้ำ (boiler) น้ำร้อนสำหรับ การทำความร้อนจากส่วนกลาง	4	26,493.8	4,289.8	8,644.9	298.2	8,308.8	1,894.5	3,057.5	-	26,229.2	4,289.8	9,204.2	204.2	7,934.3	2,192.5	2,404.2	-	Manufacture of steam generators, except central heating hot water boilers
289	การผลิตผลิตภัณฑ์โลหะประดิษฐ์อื่น ๆ รวมทั้งกิจกรรมด้านการบริการแก่ผู้ผลิต ผลิตภัณฑ์โลหะประดิษฐ์	2,609	39,110,052.7	4,153,411.4	9,500,197.0	21,287,792.0	1,334,892.3	701,605.2	1,560,639.2	571,515.6	41,538,383.1	4,439,462.6	9,907,376.4	22,012,095.5	1,276,903.2	791,981.8	1,679,134.4	1,431,429.1	Manufacture of other fabricated metal products; service activities to producers of fabricated metal products
2891	การผลิตผลิตภัณฑ์โลหะ ที่ทำขึ้นโดยวิธีการตี การกด การดัด พิมพ์ และการรีดในรูปแบบต่าง ๆ รวมทั้งการผสมโลหะผง	1,387	12,034,499.9	1,772,830.5	2,695,627.9	5,916,232.1	676,430.6	301,524.1	490,023.8	181,831.0	12,553,229.0	1,792,321.6	2,942,922.6	6,112,034.9	571,991.8	339,318.9	573,873.1	220,766.1	Forging, pressing, stamping and roll-forming of metal; powder metallurgy
2892	การตกแต่งและการเคลือบโลหะ รวมทั้ง การดำเนินการเกี่ยวกับวิศวกรรม เครื่องกล โดยได้รับค่าธรรมเนียม ตอบแทนหรือโดยการทำสัญญาจ้าง	781	8,154,012.5	793,055.6	1,642,819.3	5,036,755.6	259,922.9	102,395.8	185,986.7	133,076.6	9,138,760.2	1,083,420.5	1,911,631.2	5,384,912.3	271,234.1	115,355.8	233,258.4	138,947.9	Treatment and coating of metals; general mechanical engineering on a fee or contract basis
2893	การผลิตของมีคม เครื่องมือที่ใช้ในงาน ด้วยมือและเครื่องโลหะทั่วไป	243	2,623,324.1	363,610.7	623,932.0	1,305,444.5	96,265.1	87,385.2	109,320.3	37,366.4	2,864,557.3	372,537.7	697,952.3	1,455,706.8	111,382.2	83,024.8	105,223.7	38,729.9	Manufacture of cutlery, hand tools and general hardware
2899	การผลิตผลิตภัณฑ์โลหะประดิษฐ์อื่น ๆ ซึ่งมิได้จัดประเภทไว้ในที่อื่น	198	16,298,216.2	1,223,914.6	4,537,817.9	9,029,359.8	302,273.8	210,300.1	775,308.4	219,241.6	16,981,836.7	1,191,182.8	4,354,870.4	9,059,441.6	322,295.2	254,282.3	766,779.3	1,032,985.2	Manufacture of other fabricated metal products n.e.c.
29	การผลิตเครื่องจักรและอุปกรณ์ ซึ่งมิได้จัดประเภทไว้ในที่อื่น	1,083	59,158,489.5	5,828,649.5	11,814,323.0	25,039,684.1	1,054,828.8	1,225,956.9	1,951,892.1	12,243,155.0	60,468,372.4	6,804,361.2	11,634,167.5	26,315,437.4	1,464,262.2	1,268,328.5	1,786,905.9	11,194,909.7	Manufacture of machinery and equipment n.e.c.
291	การผลิตเครื่องจักร ที่ใช้งานทั่วไป	197	45,294,730.2	2,664,972.1	8,100,159.2	21,836,750.3	502,244.3	665,065.2	809,799.4	10,715,739.7	46,609,552.1	2,792,291.2	8,422,959.1	23,378,116.7	957,259.2	709,011.3	921,515.8	9,428,398.9	Manufacture of general purpose machinery
2911	การผลิตเครื่องยนต์และเครื่องกังหัน ยกเว้นเครื่องยนต์ที่ใช้กับอากาศยาน ยานยนต์และรถจักรยาน/รถจักรยานยนต์	18	56,468.0	51,141.7	1,110.1	1,380.0	1,615.8	347.2	645.2	228.0	56,448.9	51,133.3	1,042.8	1,369.0	1,525.9	547.2	739.8	90.9	Manufacture of engines and turbines, except aircraft, vehicle and cycle engines
2912	การผลิตเครื่องสูบ เครื่องอัด แท่ง และวาล์ว	48	1,357,367.2	521,444.8	372,571.0	320,505.4	100,605.8	12,700.8	23,053.4	6,486.0	1,514,688.5	515,441.8	394,185.7	372,577.1	191,502.5	10,857.0	23,624.1	6,500.3	Manufacture of pumps, compressors, taps and valves
2913	การผลิตเบร้ง (ดัลลิ่งลูกปืน) เกียร์และ เครื่องเกียร์ และอุปกรณ์ที่ใช้ขับเคลื่อน	30	1,919,150.8	90,815.1	554,408.7	1,198,641.2	45,539.5	27,616.6	2,129.7	-	2,494,374.0	147,323.1	556,545.1	1,313,689.3	445,667.6	29,216.8	1,932.2	-	Manufacture of bearings, gears, gearing and driving elements
2914	การผลิตเตาอบ เตาเผา และเครื่องฟ้น หรือเครื่องฉีกเชื้อเพลิงของเตาเผา	5	2,521.6	1,840.0	537.0	25.1	80.0	-	39.6	-	2,467.8	1,840.0	508.1	22.6	64.0	-	33.1	-	Manufacture of ovens, furnaces and furnace burners

ตาราง 11 มูลค่าตามบัญชีของสินทรัพย์ถาวรในปี 2549 จำแนกตามประเภทอุตสาหกรรม ภาคกลาง พ.ศ. 2550 (ต่อ)

TABLE 11 BOOK VALUE OF FIXED ASSETS IN 2006 BY CATEGORY OF INDUSTRY, CENTRAL REGION, 2007 (cont'd)

(พันบาท In Thousand Baht)

รหัส Code	ประเภทอุตสาหกรรม Category of Industry	จำนวน สถาน- ประกอบการ Number of establishments	มูลค่าสินทรัพย์ถาวรต้นงวด Book value of fixed assets 1 Jan. 2006								มูลค่าสินทรัพย์ถาวรปลายงวด Book value of fixed assets 31 Dec. 2006								
			รวม Total	ที่ดิน Land	อาคารและ สิ่งก่อสร้าง Building and construction	เครื่องจักร Machinery	ยานพาหนะ Vehicles	เครื่องใช้ สำนักงาน Office appliances	เครื่องมือ อื่นๆ Equipment	สินทรัพย์ ถาวรอื่น ๆ Other fixed assets	รวม Total	ที่ดิน Land	อาคารและ สิ่งก่อสร้าง Building and construction	เครื่องจักร Machinery	ยานพาหนะ Vehicles	เครื่องใช้ สำนักงาน Office appliances	เครื่องมือ อื่นๆ Equipment	สินทรัพย์ ถาวรอื่น ๆ Other fixed assets	
2915	การผลิตอุปกรณ์ที่ใช้ในการยก และการขนย้าย	16	3,565,191.1	391,013.2	1,254,898.9	1,387,170.8	68,343.8	205,457.4	34,597.2	223,709.9	4,413,524.7	390,973.2	1,392,554.2	2,075,984.8	73,884.7	237,386.9	43,561.5	199,179.4	Manufacture of lifting and handling equipment
2919	การผลิตเครื่องจักร ที่ใช้งานทั่วไปอื่น ๆ	80	38,394,031.4	1,608,717.3	5,916,633.5	18,929,027.9	286,059.3	418,943.1	749,334.3	10,485,315.8	38,128,048.3	1,685,579.8	6,078,123.1	19,614,473.9	244,614.6	431,003.5	851,625.1	9,222,628.3	Manufacture of other general purpose machinery
292	การผลิตเครื่องจักร ที่ใช้งานเฉพาะอย่าง	858	8,478,043.7	1,326,082.7	2,447,393.5	2,268,880.7	480,492.0	370,854.1	330,037.1	1,254,303.6	8,244,321.2	1,381,340.0	1,968,971.7	2,227,050.0	443,635.4	373,640.4	368,913.8	1,480,770.0	Manufacture of special purpose machinery
2921	การผลิตเครื่องจักรที่ใช้ในการเกษตร และการป่าไม้	668	861,093.0	233,862.2	268,817.5	164,809.2	131,337.8	28,363.4	33,349.7	553.1	875,825.9	273,396.9	256,852.4	161,819.0	117,823.1	28,780.3	36,057.6	1,096.6	Manufacture of agricultural and forestry machinery
2922	การผลิตเครื่องมือกล	61	3,554,136.8	490,585.0	1,082,610.2	542,273.4	130,346.4	110,485.3	45,107.3	1,152,729.1	3,119,047.2	496,338.3	610,124.6	456,593.0	110,756.9	92,774.6	43,765.6	1,308,694.4	Manufacture of machine-tools
2923	การผลิตเครื่องจักรสำหรับโลหะกรรม	4	91,348.7	7,016.4	52,189.2	9,323.4	10,958.0	1,534.6	3,446.1	6,881.1	125,589.0	7,016.4	65,299.6	13,182.3	11,237.6	6,133.6	3,434.2	19,285.4	Manufacture of machinery for metallurgy
2924	การผลิตเครื่องจักรที่ใช้ในการทำเหมือง แร่ เหมืองหิน และการก่อสร้าง	45	195,275.3	33,083.3	29,752.9	98,975.7	22,663.1	3,210.1	7,472.9	117.3	184,747.7	32,583.3	26,861.5	92,030.4	20,022.3	3,272.0	6,479.5	3,498.8	Manufacture of machinery for mining, quarrying and construction
2925	การผลิตเครื่องจักรที่ใช้ในกระบวนการ ผลิตอาหาร เครื่องดื่ม และยาสูบ	17	901,472.1	135,724.0	296,327.1	304,183.1	78,514.7	30,107.2	27,823.4	28,792.5	855,849.0	131,860.0	264,967.2	302,843.3	81,050.3	28,050.7	26,848.0	20,229.5	Manufacture of machinery for food, beverage and tobacco processing
2926	การผลิตเครื่องจักรที่ใช้ในการผลิตสิ่งทอ เครื่องแต่งกาย และเครื่องหนัง	9	801,478.9	98,407.2	282,217.4	192,511.0	19,526.9	103,255.7	97,190.4	8,370.3	789,293.4	98,277.6	268,548.9	189,619.6	24,415.8	104,249.8	98,895.3	5,286.5	Manufacture of machinery for textile, apparel and leather production
2927	การผลิตอาวุธและกระสุน	4	194,780.1	118,705.0	23,695.2	22,428.7	15,372.8	12,429.8	1,184.2	964.4	189,457.2	124,705.0	23,299.5	14,874.0	13,589.5	9,825.9	2,004.7	1,158.6	Manufacture of weapons and ammunition
2929	การผลิตเครื่องจักรที่ใช้ในงาน เฉพาะอย่าง อื่น ๆ	50	1,878,459.0	208,699.7	411,783.9	934,376.1	71,772.3	81,468.0	114,463.2	55,895.8	2,104,511.8	217,162.4	453,018.1	996,088.5	64,739.9	100,553.6	151,429.0	121,520.3	Manufacture of other special purpose machinery
293	การผลิตเครื่องใช้ในบ้านเรือน ซึ่งมิได้จัดประเภทไว้ในที่อื่น	28	5,385,715.6	1,837,594.7	1,266,770.3	934,053.2	72,092.5	190,037.7	812,055.6	273,111.7	5,614,499.0	2,630,730.0	1,242,236.8	710,270.7	63,367.6	185,676.8	496,476.4	285,740.8	Manufacture of domestic appliances n.e.c.
2930	การผลิตเครื่องใช้ในบ้านเรือน ซึ่งมิได้จัดประเภทไว้ในที่อื่น	28	5,385,715.6	1,837,594.7	1,266,770.3	934,053.2	72,092.5	190,037.7	812,055.6	273,111.7	5,614,499.0	2,630,730.0	1,242,236.8	710,270.7	63,367.6	185,676.8	496,476.4	285,740.8	Manufacture of domestic appliances n.e.c.
30	การผลิตเครื่องจักรสำนักงาน เครื่องทำ บัญชี และเครื่องคำนวณ	24	7,426,296.7	459,626.3	1,819,957.9	4,518,057.9	9,452.3	78,562.9	511,368.6	29,270.7	7,496,205.0	557,347.8	2,228,595.1	3,915,218.9	7,907.6	85,900.4	463,647.5	237,587.7	Manufacture of office, accounting and computing machinery
300	การผลิตเครื่องจักรสำนักงาน เครื่องทำ บัญชีและเครื่องคำนวณ	24	7,426,296.7	459,626.3	1,819,957.9	4,518,057.9	9,452.3	78,562.9	511,368.6	29,270.7	7,496,205.0	557,347.8	2,228,595.1	3,915,218.9	7,907.6	85,900.4	463,647.5	237,587.7	Manufacture of office, accounting and computing machinery
3000	การผลิตเครื่องจักรสำนักงาน เครื่องทำ บัญชี และเครื่องคำนวณ	24	7,426,296.7	459,626.3	1,819,957.9	4,518,057.9	9,452.3	78,562.9	511,368.6	29,270.7	7,496,205.0	557,347.8	2,228,595.1	3,915,218.9	7,907.6	85,900.4	463,647.5	237,587.7	Manufacture of office, accounting and computing machinery
31	การผลิตเครื่องจักรและเครื่องอุปกรณ์ไฟฟ้า ซึ่งมิได้จัดประเภทไว้ในที่อื่น	159	34,155,497.1	3,084,336.1	8,150,868.9	18,251,384.1	1,119,306.4	1,406,003.1	1,132,362.3	1,011,236.1	35,353,627.4	3,466,305.3	9,010,837.8	18,080,945.2	988,028.3	1,416,292.9	1,415,641.5	975,576.2	Manufacture of electrical machinery and apparatus n.e.c.
311	การผลิตมอเตอร์ไฟฟ้า เครื่องกำเนิด ไฟฟ้า และหม้อแปลงไฟฟ้า	59	7,879,151.3	435,179.5	1,559,668.9	4,628,002.8	205,510.2	537,289.8	320,325.1	193,175.0	8,308,798.6	458,525.5	1,500,190.0	5,089,470.5	181,441.4	530,258.2	329,781.9	219,131.0	Manufacture of electric motors, generators and transformers
3110	การผลิตมอเตอร์ไฟฟ้า เครื่องกำเนิด และหม้อแปลงไฟฟ้า	59	7,879,151.3	435,179.5	1,559,668.9	4,628,002.8	205,510.2	537,289.8	320,325.1	193,175.0	8,308,798.6	458,525.5	1,500,190.0	5,089,470.5	181,441.4	530,258.2	329,781.9	219,131.0	Manufacture of electric motors, generators and transformers

ตาราง 11 มูลค่าตามบัญชีของสินทรัพย์ถาวรในปี 2549 จำแนกตามประเภทอุตสาหกรรม ภาคกลาง พ.ศ. 2550 (ต่อ)

TABLE 11 BOOK VALUE OF FIXED ASSETS IN 2006 BY CATEGORY OF INDUSTRY, CENTRAL REGION, 2007 (cont'd)

(พันบาท In Thousand Baht)

รหัส Code	ประเภทอุตสาหกรรม Category of Industry	จำนวน สถาน- ประกอบการ Number of establishments	มูลค่าสินทรัพย์ถาวรต้นงวด Book value of fixed assets 1 Jan. 2006							มูลค่าสินทรัพย์ถาวรปลายงวด Book value of fixed assets 31 Dec. 2006							Category of Industry		
			รวม Total	ที่ดิน Land	อาคารและ สิ่งก่อสร้าง Building and construction	เครื่องจักร Machinery	ยานพาหนะ Vehicles	เครื่องใช้ สำนักงาน Office appliances	เครื่องมือ อื่นๆ Equipment	สินทรัพย์ ถาวรอื่น ๆ Other fixed assets	รวม Total	ที่ดิน Land	อาคารและ สิ่งก่อสร้าง Building and construction	เครื่องจักร Machinery	ยานพาหนะ Vehicles	เครื่องใช้ สำนักงาน Office appliances		เครื่องมือ อื่นๆ Equipment	สินทรัพย์ ถาวรอื่น ๆ Other fixed assets
			312	การผลิตอุปกรณ์เพื่อการจ่าย และควบคุมกระแสไฟฟ้า	36	11,919,038.2	910,226.4	2,412,506.1	7,181,486.3	45,603.6	470,708.2	500,421.5	398,086.1	12,012,533.7	1,002,992.2	3,094,322.5		6,384,369.0	37,038.6
3120	การผลิตอุปกรณ์เพื่อการจ่าย และควบคุมกระแสไฟฟ้า	36	11,919,038.2	910,226.4	2,412,506.1	7,181,486.3	45,603.6	470,708.2	500,421.5	398,086.1	12,012,533.7	1,002,992.2	3,094,322.5	6,384,369.0	37,038.6	454,931.2	533,839.8	505,040.4	Manufacture of electricity distribution and control apparatus
313	การผลิตลวดและเคเบิลที่หุ้มฉนวน	19	3,058,988.1	197,988.1	773,929.3	1,683,517.6	52,733.3	78,898.2	75,839.6	196,081.9	3,231,360.0	197,988.1	825,277.1	1,759,762.0	46,591.7	80,480.2	271,696.5	49,564.4	Manufacture of insulated wire and cable
3130	การผลิตลวดและเคเบิลที่หุ้มฉนวน	19	3,058,988.1	197,988.1	773,929.3	1,683,517.6	52,733.3	78,898.2	75,839.6	196,081.9	3,231,360.0	197,988.1	825,277.1	1,759,762.0	46,591.7	80,480.2	271,696.5	49,564.4	Manufacture of insulated wire and cable
314	การผลิตหม้อสะสมไฟฟ้า เซลล์ปฐมภูมิ และแบตเตอรี่ปฐมภูมิ	7	1,564,347.5	88,691.1	310,760.9	1,091,112.1	14,529.8	17,505.0	2,347.7	39,401.0	1,621,948.3	88,641.1	317,212.9	1,130,616.5	11,067.1	23,343.3	6,715.4	44,352.0	Manufacture of accumulators, primary cells and primary batteries
3140	การผลิตหม้อสะสมไฟฟ้า เซลล์ปฐมภูมิ และแบตเตอรี่ปฐมภูมิ	7	1,564,347.5	88,691.1	310,760.9	1,091,112.1	14,529.8	17,505.0	2,347.7	39,401.0	1,621,948.3	88,641.1	317,212.9	1,130,616.5	11,067.1	23,343.3	6,715.4	44,352.0	Manufacture of accumulators, primary cells and primary batteries
315	การผลิตหลอดไฟฟ้าและเครื่องอุปกรณ์ สำหรับให้แสงสว่าง	8	182,389.3	10,000.0	73,075.3	54,133.2	17,004.8	9,173.6	17,502.0	1,500.4	407,474.4	10,000.0	280,367.1	49,210.7	28,966.7	11,926.9	25,942.1	1,060.8	Manufacture of electric lamp
3150	การผลิตหลอดไฟฟ้าและเครื่องอุปกรณ์ สำหรับให้แสงสว่าง	8	182,389.3	10,000.0	73,075.3	54,133.2	17,004.8	9,173.6	17,502.0	1,500.4	407,474.4	10,000.0	280,367.1	49,210.7	28,966.7	11,926.9	25,942.1	1,060.8	Manufacture of electric lamps
319	การผลิตเครื่องอุปกรณ์ไฟฟ้าอื่น ๆ ซึ่งมิได้จัดประเภทไว้ในที่อื่น	30	9,551,582.7	1,442,250.9	3,020,928.4	3,613,132.1	783,924.8	292,428.2	215,926.4	182,991.7	9,771,512.3	1,708,158.4	2,993,468.2	3,667,516.3	682,922.8	315,353.1	247,665.8	156,427.6	Manufacture of other electrical equipment n.e.c.
3190	การผลิตเครื่องอุปกรณ์ไฟฟ้าอื่น ๆ ซึ่งมิได้จัดประเภทไว้ในที่อื่น	30	9,551,582.7	1,442,250.9	3,020,928.4	3,613,132.1	783,924.8	292,428.2	215,926.4	182,991.7	9,771,512.3	1,708,158.4	2,993,468.2	3,667,516.3	682,922.8	315,353.1	247,665.8	156,427.6	Manufacture of other electrical equipment n.e.c.
32	การผลิตอุปกรณ์ และเครื่องอุปกรณ์วิทยุ โทรทัศน์ และการสื่อสาร	228	126,315,388.3	8,684,372.4	28,455,955.8	76,326,254.2	582,019.6	3,037,411.2	5,927,054.3	3,302,320.9	144,334,476.0	8,719,989.4	29,103,029.5	91,113,984.2	612,446.1	3,199,035.6	5,387,699.6	6,198,291.6	Manufacture of radio, television and communication equipment and apparatus
321	การผลิตหลอดอิเล็กทรอนิกส์และส่วน ประกอบอิเล็กทรอนิกส์อื่น ๆ	174	80,847,419.7	6,466,206.1	21,974,518.3	45,083,079.8	449,661.8	1,865,260.5	4,037,108.1	971,585.2	92,925,311.6	6,503,982.9	22,052,250.6	57,219,878.3	478,613.2	1,948,993.8	3,546,437.7	1,175,155.1	Manufacture of electronic valves and tubes and other electronic components
3210	การผลิตหลอดอิเล็กทรอนิกส์ และส่วน ประกอบอิเล็กทรอนิกส์อื่น ๆ	174	80,847,419.7	6,466,206.1	21,974,518.3	45,083,079.8	449,661.8	1,865,260.5	4,037,108.1	971,585.2	92,925,311.6	6,503,982.9	22,052,250.6	57,219,878.3	478,613.2	1,948,993.8	3,546,437.7	1,175,155.1	Manufacture of electronic valves and tubes and other electronic components
322	การผลิตเครื่องส่งสัญญาณโทรทัศน์ และวิทยุ และเครื่องอุปกรณ์สำหรับ โทรศัพท์และโทรเลขแบบใช้สาย	6	530,731.0	87,199.0	81,296.5	279,932.3	10,947.3	19,996.0	33,632.4	17,727.5	656,480.5	88,616.7	117,721.8	364,530.2	11,594.6	28,839.8	44,260.9	916.5	Manufacture of television and radio transmitters and apparatus for line telephony and line telegraphy
3220	การผลิตเครื่องส่งสัญญาณโทรทัศน์ และวิทยุ และเครื่องอุปกรณ์ สำหรับ โทรศัพท์และโทรเลขแบบใช้สาย	6	530,731.0	87,199.0	81,296.5	279,932.3	10,947.3	19,996.0	33,632.4	17,727.5	656,480.5	88,616.7	117,721.8	364,530.2	11,594.6	28,839.8	44,260.9	916.5	Manufacture of television and radio transmitters and apparatus for line telephony and line telegraphy
323	การผลิตเครื่องรับโทรทัศน์และวิทยุ เครื่องบันทึกเสียงหรือภาพ หรือเครื่อง ซาวนด์ โพรคิวซิ่งหรือวีดิโอรีโพรคิวซิ่ง และสินค้าที่เกี่ยวข้อง	48	44,937,237.6	2,130,967.3	6,400,141.0	30,963,242.1	121,410.4	1,152,154.7	1,856,313.8	2,313,008.2	50,752,684.0	2,127,389.8	6,933,057.0	33,529,575.7	122,238.3	1,221,202.1	1,797,001.0	5,022,220.0	Manufacture of television and radio receivers and associated consumer goods

TABLE 11 BOOK VALUE OF FIXED ASSETS IN 2006 BY CATEGORY OF INDUSTRY, CENTRAL REGION, 2007 (cont'd)

(พันบาท In Thousand Baht)

รหัส Code	ประเภทอุตสาหกรรม Category of Industry	จำนวน สถาน- ประกอบการ Number of establishments	มูลค่าสินทรัพย์ถาวรต้นงวด Book value of fixed assets 1 Jan. 2006							มูลค่าสินทรัพย์ถาวรปลายงวด Book value of fixed assets 31 Dec. 2006							Category of Industry		
			รวม	ที่ดิน	อาคารและ สิ่งก่อสร้าง	เครื่องจักร	ยานพาหนะ	เครื่องใช้	เครื่องมือ	สินทรัพย์	รวม	ที่ดิน	อาคารและ สิ่งก่อสร้าง	เครื่องจักร	ยานพาหนะ	เครื่องใช้		เครื่องมือ	สินทรัพย์
			Total	Land	Building and construction	Machinery	Vehicles	สำนักงาน appliances	อื่นๆ Equipment	ถาวรอื่น ๆ Other fixed assets	Total	Land	Building and construction	Machinery	Vehicles	สำนักงาน appliances		อื่นๆ Equipment	ถาวรอื่น ๆ Other fixed assets
3230	การผลิตเครื่องรับโทรทัศน์และวิทยุ เครื่องบันทึกเสียงหรือภาพ หรือเครื่อง ขบวนการโทรศัพทซึ่งหรือวีดีโอ โทรศัพทซึ่ง และสินค้าที่เกี่ยวข้อง	48	44,937,237.6	2,130,967.3	6,400,141.0	30,963,242.1	121,410.4	1,152,154.7	1,856,313.8	2,313,008.2	50,752,684.0	2,127,389.8	6,933,057.0	33,529,575.7	122,238.3	1,221,202.1	1,797,001.0	5,022,220.0	Manufacture of television and radio receivers and associated consumer goods
33	การผลิตอุปกรณ์ที่ใช้ในทางการแพทย์ การวัดความเที่ยงและอุปกรณ์ที่ใช้ใน ทางทัศนศาสตร์ นาฬิกา	64	7,679,022.4	382,139.8	1,113,159.8	5,960,080.8	41,147.8	141,617.6	10,032.2	30,844.4	8,446,533.0	382,187.3	1,045,511.7	6,443,339.8	40,682.5	138,730.7	9,247.4	386,833.7	Manufacture of medical, precision and optical instruments, watches and clocks
331	การผลิตอุปกรณ์และเครื่องใช้ในทางการแพทย์ และเครื่องใช้ที่ใช้ในการวัดการตรวจสอบ การทดสอบ การเดินเรือ/การเดินอากาศ และใช้ในวัตถุประสงค์อื่น ๆ ยกเว้นอุปกรณ์ ที่ใช้ในทางทัศนศาสตร์	58	431,185.8	51,068.2	148,163.4	162,458.4	29,887.9	26,457.1	7,445.3	5,705.5	414,020.4	51,115.7	133,627.9	162,016.3	28,125.1	26,397.2	7,032.7	5,705.5	Manufacture of medical appliances and instruments and appliances for measuring, checking, testing, navigating and other purposes, except optical instruments
3311	การผลิตอุปกรณ์ที่ใช้ในทางการแพทย์ และศัลยกรรม และเครื่องใช้ ทางทัศนศาสตร์กระดูก	55	265,887.0	49,443.2	129,844.1	49,458.4	18,414.1	6,205.3	6,816.3	5,705.5	248,355.3	49,490.7	115,308.6	49,016.3	16,378.5	6,102.9	6,352.8	5,705.5	Manufacture of medical and surgical equipment and or orthopaedic appliances
3312	การผลิตอุปกรณ์และเครื่องใช้เพื่อการวัด การตรวจสอบการทดลอง การเดินเรือ/ การเดินอากาศและใช้ในวัตถุประสงค์อื่น ๆ ยกเว้น อุปกรณ์ควบคุม กระบวนการผลิตในทางอุตสาหกรรม	2	D	-	-	D	D	D	-	-	D	-	-	D	D	D	-	-	Manufacture of instruments and appliances for measuring, checking, testing, navigating and other purposes, except industrial process control equipment
3313	การผลิตอุปกรณ์ควบคุมกระบวนการ การผลิตในทางอุตสาหกรรม	1	D	D	D	D	D	D	D	-	D	D	D	D	D	D	D	-	Manufacture of industrial process control equipment
332	การผลิตอุปกรณ์ที่ใช้ในทางทัศนศาสตร์ และ เครื่อง อุปกรณ์เกี่ยวกับการถ่ายภาพ	4	6,956,276.7	298,871.6	873,172.0	5,642,592.3	10,774.5	108,160.5	2,567.0	20,138.9	7,861,782.6	298,871.6	902,593.8	6,161,299.5	11,357.5	109,333.4	2,198.6	376,128.2	Manufacture of optical instruments and photographic equipment
3320	การผลิตอุปกรณ์ที่ใช้ในทางทัศนศาสตร์ และ เครื่องอุปกรณ์เกี่ยวกับการถ่ายภาพ	4	6,956,276.7	298,871.6	873,172.0	5,642,592.3	10,774.5	108,160.5	2,567.0	20,138.9	7,861,782.6	298,871.6	902,593.8	6,161,299.5	11,357.5	109,333.4	2,198.6	376,128.2	Manufacture of optical instruments and photographic equipment
333	การผลิตนาฬิกา	2	D	D	D	D	D	D	D	D	D	D	D	D	D	D	D	D	Manufacture of watches and clocks
3330	การผลิตนาฬิกา	2	D	D	D	D	D	D	D	D	D	D	D	D	D	D	D	D	Manufacture of watches and clocks
34	การผลิตยานยนต์																		Manufacture of motor vehicles,
	รถพ่วงและรถกึ่งพ่วง	430	205,991,397.8	19,905,310.0	60,346,042.0	96,644,517.7	6,301,825.0	8,582,940.3	9,814,505.1	4,396,257.7	233,117,247.5	45,697,859.1	82,441,988.6	79,954,908.9	4,371,202.0	5,096,117.2	8,680,098.5	6,875,073.1	trailers and semi-trailers
341	การผลิตยานยนต์	31	67,871,650.1	1,743,179.6	25,832,605.5	33,518,889.7	2,224,969.0	2,230,667.4	2,002,974.4	318,364.5	88,438,959.3	25,935,680.6	47,431,807.6	13,753,098.9	241,665.9	394,053.7	220,567.9	462,084.8	Manufacture of motor vehicles
3410	การผลิตยานยนต์	31	67,871,650.1	1,743,179.6	25,832,605.5	33,518,889.7	2,224,969.0	2,230,667.4	2,002,974.4	318,364.5	88,438,959.3	25,935,680.6	47,431,807.6	13,753,098.9	241,665.9	394,053.7	220,567.9	462,084.8	Manufacture of motor vehicles
342	การผลิตตัวถัง (coachwork) สำหรับยานยนต์ รวมทั้งการผลิต รถพ่วงและรถกึ่งพ่วง	71	790,700.3	310,963.8	251,132.2	140,454.1	58,104.2	8,789.6	18,626.3	2,630.0	813,797.3	312,491.8	253,156.6	147,724.0	57,622.5	11,914.7	26,861.4	4,026.2	Manufacture of bodies (coachwork) for motor vehicles; manufacture of trailers and semi-trailers

ตาราง 11 มูลค่าตามบัญชีของสินทรัพย์ถาวรในปี 2549 จำแนกตามประเภทอุตสาหกรรม ภาคกลาง พ.ศ. 2550 (ต่อ)

TABLE 11 BOOK VALUE OF FIXED ASSETS IN 2006 BY CATEGORY OF INDUSTRY, CENTRAL REGION, 2007 (cont'd)

(พันบาท In Thousand Baht)

รหัส Code	ประเภทอุตสาหกรรม Category of Industry	จำนวน ประกอบ Number of establishments	มูลค่าสินทรัพย์ถาวรต้นงวด Book value of fixed assets 1 Jan. 2006								มูลค่าสินทรัพย์ถาวรปลายงวด Book value of fixed assets 31 Dec. 2006								Category of Industry
			รวม	ที่ดิน	อาคารและ สิ่งก่อสร้าง	เครื่องจักร	ยานพาหนะ	เครื่องใช้	เครื่องมือ	สินทรัพย์	รวม	ที่ดิน	อาคารและ สิ่งก่อสร้าง	เครื่องจักร	ยานพาหนะ	เครื่องใช้	เครื่องมือ	สินทรัพย์	
			Total	Land	Building and construction	Machinery	Vehicles	สำนักงาน appliances	อื่นๆ Equipment	ถาวรอื่น ๆ Other fixed assets	Total	Land	Building and construction	Machinery	Vehicles	สำนักงาน appliances	อื่นๆ Equipment	ถาวรอื่น ๆ Other fixed assets	
3420	การผลิตตัวถัง (coachwork) สำหรับยานยนต์ รวมทั้งการผลิต รถพ่วง และรถกึ่งรถพ่วง	71	790,700.3	310,963.8	251,132.2	140,454.1	58,104.2	8,789.6	18,626.3	2,630.0	813,797.3	312,491.8	253,156.6	147,724.0	57,622.5	11,914.7	26,861.4	4,026.2	Manufacture of bodies (coachwork) for motor vehicles; manufacture of trailers and semi-trailers
343	การผลิตส่วนประกอบและอุปกรณ์ประกอบ สำหรับยานยนต์และเครื่องยนต์	328	137,329,047.4	17,851,166.6	34,262,304.3	62,985,174.0	4,018,751.8	6,343,483.3	7,792,904.3	4,075,263.1	143,864,490.8	19,449,686.7	34,757,024.4	66,054,086.0	4,071,913.6	4,690,148.8	8,432,669.2	6,408,962.1	Manufacture of parts and accessories for motor vehicles and their engines
3430	การผลิตส่วนประกอบและอุปกรณ์ประกอบ สำหรับยานยนต์และเครื่องยนต์	328	137,329,047.4	17,851,166.6	34,262,304.3	62,985,174.0	4,018,751.8	6,343,483.3	7,792,904.3	4,075,263.1	143,864,490.8	19,449,686.7	34,757,024.4	66,054,086.0	4,071,913.6	4,690,148.8	8,432,669.2	6,408,962.1	Manufacture of parts and accessories for motor vehicles and their engines
35	การผลิตเครื่องอุปกรณ์ การขนส่งอื่นๆ	166	5,877,162.1	860,992.9	1,425,448.2	3,121,554.6	200,732.4	109,535.5	28,263.4	130,635.1	6,313,843.7	961,336.0	1,704,942.9	3,387,207.7	109,164.2	65,082.1	29,275.2	56,835.6	Manufacture of other transport equipment
351	การต่อเรือและการซ่อมเรือ	108	823,957.5	248,809.6	348,705.9	173,146.4	37,946.0	8,395.9	6,876.1	77.6	743,610.3	248,709.6	273,883.5	174,007.4	32,206.6	8,018.2	6,712.7	72.4	Building and repairing of ships and boats
3511	การต่อเรือและการซ่อมเรือ	102	695,776.5	210,808.6	275,060.9	159,048.9	36,031.0	7,893.4	6,856.1	77.6	621,980.1	210,708.6	203,925.3	162,728.6	30,308.1	7,540.9	6,696.2	72.4	Building and repairing of ships and boats
3512	การต่อเรือและการซ่อมเรือที่ใช้ เพื่อความสำราญ และการกีฬา	6	128,181.0	38,001.0	73,645.0	14,097.5	1,915.0	502.5	20.0	-	121,630.3	38,001.0	69,958.3	11,278.8	1,898.5	477.3	16.5	-	Building and repairing of pleasure and sporting boats
353	การผลิตอากาศยานและยานอวกาศ	4	154,710.2	540.0	1,764.2	112,000.0	7,590.0	7,700.0	4,374.0	20,742.0	276,165.7	540.0	93,919.7	137,734.0	7,462.0	8,370.0	7,230.0	20,910.0	Manufacture of aircraft and spacecraft
3530	การผลิตอากาศยาน และยานอวกาศ	4	154,710.2	540.0	1,764.2	112,000.0	7,590.0	7,700.0	4,374.0	20,742.0	276,165.7	540.0	93,919.7	137,734.0	7,462.0	8,370.0	7,230.0	20,910.0	Manufacture of aircraft and spacecraft
359	การผลิตเครื่องอุปกรณ์การขนส่ง ซึ่งมิได้จัดประเภทไว้ในที่อื่น	54	4,898,494.4	611,643.3	1,074,978.1	2,836,408.2	155,196.4	93,439.6	17,013.3	109,815.5	5,294,067.7	712,086.4	1,337,139.7	3,075,466.3	69,495.6	48,693.9	15,332.5	35,853.2	Manufacture of transport equipment n.e.c.
3591	การผลิตรถจักรยานยนต์	43	4,537,235.3	395,844.6	1,012,719.8	2,769,186.0	151,399.0	92,702.3	5,583.0	109,800.6	4,955,762.5	496,287.7	1,278,885.1	3,025,921.6	64,968.0	48,238.4	5,619.6	35,842.0	Manufacture of motorcycles
3592	การผลิตรถจักรยานสองล้อ และรถสำหรับคนพิการ	9	360,280.8	215,648.7	62,002.3	67,114.3	3,343.5	736.8	11,420.2	14.9	337,404.6	215,648.7	58,011.4	49,454.5	4,121.0	454.5	9,703.4	11.2	Manufacture of bicycles and invalid carriages
3599	การผลิตเครื่องอุปกรณ์การขนส่งอื่น ๆ ซึ่งมิได้จัดประเภทไว้ในที่อื่น	2	D	D	D	D	D	D	D	-	D	D	D	D	D	D	D	-	Manufacture of other transport equipment n.e.c.
36	การผลิตเฟอร์นิเจอร์ รวมทั้งการผลิต ซึ่งมิได้จัดประเภทไว้ในที่อื่น	7,147	20,943,724.3	3,763,061.6	6,598,636.8	6,965,929.2	1,667,492.3	807,837.2	612,759.1	528,008.0	20,616,228.5	3,822,593.0	6,680,670.8	6,679,506.4	1,456,445.9	877,998.7	680,000.3	419,013.3	Manufacture of furniture; manufacturing n.e.c.
361	การผลิตเฟอร์นิเจอร์	1,304	11,593,850.5	1,838,002.9	3,702,465.2	4,180,041.3	788,817.5	367,497.8	452,087.2	264,938.6	11,487,288.3	1,829,593.7	3,655,935.5	4,061,633.0	725,879.6	393,042.3	511,938.0	309,266.3	Manufacture of furniture
3610	การผลิตเฟอร์นิเจอร์	1,304	11,593,850.5	1,838,002.9	3,702,465.2	4,180,041.3	788,817.5	367,497.8	452,087.2	264,938.6	11,487,288.3	1,829,593.7	3,655,935.5	4,061,633.0	725,879.6	393,042.3	511,938.0	309,266.3	Manufacture of furniture
369	การผลิต ซึ่งมิได้จัดประเภทไว้ในที่อื่น	5,843	9,349,873.8	1,925,058.7	2,896,171.6	2,785,888.0	878,674.8	440,339.4	160,671.9	263,069.4	9,128,940.2	1,992,999.3	3,024,735.3	2,617,873.5	730,566.3	484,956.4	168,062.3	109,747.0	Manufacturing n.e.c.
3691	การผลิตเครื่องเพชรพลอยและรูปพรรณ และของที่เกี่ยวข้อง	2,758	2,159,548.1	478,113.6	772,366.2	375,260.4	248,976.6	97,595.3	18,166.8	169,069.2	2,113,538.6	479,834.2	886,285.5	416,108.8	208,590.3	96,567.2	15,308.2	10,844.5	Manufacture of jewellery and related articles
3692	การผลิตเครื่องดนตรี	35	23,687.7	11,292.5	8,461.0	1,173.0	2,520.0	-	191.2	50.0	20,146.4	10,762.5	6,429.0	880.9	1,880.0	-	154.0	40.0	Manufacture of musical instruments
3693	การผลิตเครื่องกีฬา	17	1,688,938.8	310,412.7	686,347.4	399,111.5	58,031.8	191,170.2	38,307.8	5,557.4	1,944,226.1	359,436.5	777,926.9	424,275.9	75,286.6	246,135.6	42,917.7	18,246.9	Manufacture of sports goods
3694	การผลิตของเล่นเกมและของเล่น	304	2,509,085.9	333,983.9	574,519.1	1,283,254.5	105,492.2	78,520.2	55,014.6	78,301.6	2,244,475.3	372,534.5	535,198.1	1,050,933.1	87,389.2	71,278.9	55,317.9	71,823.5	Manufacture of games and toys
3699	การผลิตอื่น ๆ ซึ่งมิได้ จัดประเภทไว้ในที่อื่น	2,729	2,968,613.4	791,256.0	854,478.0	727,088.5	463,654.2	73,053.7	48,991.7	10,091.2	2,806,553.8	770,431.6	818,895.8	725,674.8	357,420.2	70,974.8	54,364.5	8,792.1	Other manufacturing n.e.c.

ตาราง 11 มูลค่าตามบัญชีของสินทรัพย์ถาวรในปี 2549 จำแนกตามประเภทอุตสาหกรรม ภาคกลาง พ.ศ. 2550 (ต่อ)

TABLE 11 BOOK VALUE OF FIXED ASSETS IN 2006 BY CATEGORY OF INDUSTRY, CENTRAL REGION, 2007 (cont'd)

(พันบาท In Thousand Baht)

รหัส Code	ประเภทอุตสาหกรรม Category of Industry	จำนวน สถาน- ประกอบการ Number of establishments	มูลค่าสินทรัพย์ถาวรต้นงวด Book value of fixed assets 1 Jan. 2006								มูลค่าสินทรัพย์ถาวรปลายงวด Book value of fixed assets 31 Dec. 2006								Category of Industry
			รวม Total	ที่ดิน Land	อาคารและ สิ่งก่อสร้าง Building and construction	เครื่องจักร Machinery	ยานพาหนะ Vehicles	เครื่องใช้ สำนักงาน Office appliances	เครื่องมือ อื่นๆ Equipment	สินทรัพย์ ถาวรอื่น ๆ Other fixed assets	รวม Total	ที่ดิน Land	อาคารและ สิ่งก่อสร้าง Building and construction	เครื่องจักร Machinery	ยานพาหนะ Vehicles	เครื่องใช้ สำนักงาน Office appliances	เครื่องมือ อื่นๆ Equipment	สินทรัพย์ ถาวรอื่น ๆ Other fixed assets	
37	การนำผลิตภัณฑ์เก่ามา ผลิตเป็นวัตถุดิบใหม่	69	362,412.5	150,972.9	107,814.8	61,455.6	38,977.2	3,058.5	133.5	-	320,336.4	151,204.4	98,208.4	37,843.8	30,532.7	2,435.4	111.7	-	Recycling
371	การนำเศษและของที่ใช้ไม่ได้จาก โลหะมาผลิตเป็นวัตถุดิบใหม่	16	215,864.8	97,985.4	62,502.9	47,054.6	6,100.7	2,221.2	-	-	189,398.0	97,985.4	59,401.1	26,244.2	4,085.5	1,681.8	-	-	Recycling of metal waste and scrap
3710	การนำเศษและของที่ใช้ไม่ได้จาก โลหะมาผลิตเป็นวัตถุดิบใหม่	16	215,864.8	97,985.4	62,502.9	47,054.6	6,100.7	2,221.2	-	-	189,398.0	97,985.4	59,401.1	26,244.2	4,085.5	1,681.8	-	-	Recycling of metal waste and scrap
372	การนำเศษและของที่ใช้ไม่ได้จาก อโลหะมาผลิตเป็นวัตถุดิบใหม่	53	146,547.8	52,987.5	45,311.9	14,401.0	32,876.5	837.4	133.5	-	130,938.4	53,219.0	38,807.3	11,599.6	26,447.2	753.6	111.7	-	Recycling of non-metal waste and scrap
3720	การนำเศษและของที่ใช้ไม่ได้จาก อโลหะมาผลิตเป็นวัตถุดิบใหม่	53	146,547.8	52,987.5	45,311.9	14,401.0	32,876.5	837.4	133.5	-	130,938.4	53,219.0	38,807.3	11,599.6	26,447.2	753.6	111.7	-	Recycling of non-metal waste and scrap

หมายเหตุ : D หมายถึง ตัวเลขที่ไม่เปิดเผย

Note : D means disclosure prohibited.

TABLE 12 VALUE OF FIXED ASSETS CHANGE IN JANUARY - DECEMBER 2006 BY CATEGORY OF INDUSTRY, CENTRAL REGION, 2007

(พันบาท In Thousand Baht)

รหัส Code	ประเภทอุตสาหกรรม	จำนวน สถาน- ประกอบการ Number of establishments	มูลค่าสินทรัพย์ ถาวรที่ซื้อหรือ ผลิตขึ้นเอง Value of new or cost producing of fixed assets	มูลค่าสินทรัพย์ ถาวรที่ขาย Value of disposal of fixed assets	ค่าโอน กรรมสิทธิ์ Ownership transfer fee	Category of Industry
	รวม	46,338	168,396,670.8	18,927,111.2	7,311,738.7	Total
15	การผลิตผลิตภัณฑ์อาหารและเครื่องดื่ม	7,395	4,197,631.6	996,508.7	19,487.9	Manufacture of food products and beverages
151	การผลิต การแปรรูปและการเก็บถนอมเนื้อสัตว์ สัตว์น้ำ ผลไม้ ผัก น้ำมันและไขมัน	1,563	838,067.0	43,094.8	1,837.4	Production, processing and preservation of meat, fish, fruit, vegetables, oils and fats
1511	การผลิตเนื้อสัตว์และผลิตภัณฑ์จากเนื้อสัตว์	383	119,218.7	3,432.8	6.0	Production of meat and meat products
1512	การแปรรูปและการเก็บถนอมสัตว์น้ำ และผลิตภัณฑ์จากสัตว์น้ำ	572	187,932.3	12,435.3	1,815.4	Processing and preserving of fish and fish Products
1513	การแปรรูปผลไม้และผัก	565	435,215.2	26,726.8	-	Processing of fruit and vegetables
1514	การผลิตน้ำมันจากพืช น้ำมันจากสัตว์และไขมันจากสัตว์	43	95,700.9	500.0	16.0	Manufacture of vegetable and animal oils and fats
152	การผลิตผลิตภัณฑ์ที่ได้จากนม	138	31,259.7	6,043.0	-	Manufacture of dairy products
1520	การผลิตผลิตภัณฑ์ที่ได้จากนม	138	31,259.7	6,043.0	-	Manufacture of dairy products
153	การผลิตผลิตภัณฑ์ที่ได้จากการ โม่-สีธัญพืช สตาร์ช และผลิตภัณฑ์จากสตาร์ช และอาหารสัตว์สำเร็จรูป	1,806	1,140,647.3	171,474.6	16,588.9	Manufacture of grain mill products, starches and starch products, and prepared animal feeds
1531	การผลิตผลิตภัณฑ์ที่ได้จากการ โม่-สีธัญพืช	1,669	269,533.5	35,437.3	12.9	Manufacture of grain mill products
1532	การผลิตสตาร์ชและผลิตภัณฑ์จากสตาร์ช	48	475,159.7	31,408.0	-	Manufacture of starches and starch products
1533	การผลิตอาหารสัตว์สำเร็จรูป	89	395,954.2	104,629.4	16,576.0	Manufacture of prepared animal feeds
154	การผลิตผลิตภัณฑ์อาหารอื่น ๆ	3,298	1,278,227.1	641,545.7	482.0	Manufacture of other food products
1541	การผลิตผลิตภัณฑ์ประเภทอบ	929	238,775.4	16,410.4	-	Manufacture of bakery products
1542	การผลิตน้ำตาล	113	384,312.2	142,553.6	-	Manufacture of sugar
1543	การผลิต โกโก้ ช็อกโกแลต และขนมที่ทำจากน้ำตาล	259	58,605.7	11,073.4	-	Manufacture of cocoa, chocolate and sugar confectionery
1544	การผลิตมะกะโรนี เส้นบะหมี่ เส้นก๋วยเตี๋ยว เส้นหมี่ วุ้นเส้น และผลิตภัณฑ์อาหารประเภทแป้งที่คล้ายกัน	421	20,583.9	7,538.9	47.0	Manufacture of macaroni, noodles, couscous and similar farinaceous products

ตาราง 12 มูลค่าสินทรัพย์ถาวรที่เปลี่ยนแปลงระหว่างมกราคม - ธันวาคม 2549 จำแนกตามประเภทอุตสาหกรรม ภาคกลาง พ.ศ. 2550 (ต่อ)

TABLE 12 VALUE OF FIXED ASSETS CHANGE IN JANUARY - DECEMBER 2006 BY CATEGORY OF INDUSTRY, CENTRAL REGION, 2007 (cont'd)

(พันบาท In Thousand Baht)

รหัส Code	ประเภทอุตสาหกรรม	จำนวน สถาน- ประกอบการ Number of establishments	มูลค่าสินทรัพย์ ถาวรที่ซื้อหรือ ผลิตขึ้นเอง Value of new or cost producing of fixed assets	มูลค่าสินทรัพย์ ถาวรที่ขาย Value of disposal of fixed assets	ค่าโอน กรรมสิทธิ์ Ownership transfer fee	Category of Industry
1549	การผลิตผลิตภัณฑ์อาหารอื่น ๆ ซึ่งมีได้จัดประเภทไว้ในที่อื่น	1,576	575,949.8	463,969.4	435.0	Manufacture of other food products n.e.c.
155	การผลิตเครื่องดื่ม	590	909,430.5	134,350.5	579.7	Manufacture of beverages
1551	การกลั่น การกลั่นลำดับส่วนและการผสมสุรา รวมทั้งการผลิตเอทิลแอลกอฮอล์ที่ได้จากการหมัก	48	98,286.3	35,977.9	11.0	Distilling, rectifying and blending of spirits; ethylalcohol production from fermented materials
1552	การผลิตไวน์	10	1,300.4	-	-	Manufacture of wines
1553	การผลิตมอลต์ลิกเกอร์และมอลต์	3	D	D	-	Manufacture of malt liquors and malt
1554	การผลิตเครื่องดื่มที่ไม่มีแอลกอฮอล์ รวมทั้งการผลิตน้ำแร่บรรจุขวด	529	795,739.5	86,428.4	568.7	Manufacture of soft drinks; bottling of mineral waters
16	การผลิตผลิตภัณฑ์ยาสูบ	38	-	-	-	Manufacture of tobacco products
160	การผลิตผลิตภัณฑ์ยาสูบ	38	-	-	-	Manufacture of tobacco products
1600	การผลิตผลิตภัณฑ์ยาสูบ	38	-	-	-	Manufacture of tobacco products
17	การผลิตสิ่งทอ	3,031	1,426,549.9	156,725.9	-	Manufacture of textiles
171	การปั่น การทอ และการแต่งสำเร็จสิ่งทอ	1,554	1,019,838.0	48,774.8	-	Spinning, weaving and finishing of textiles
1711	การจัดเตรียมและการปั่นเส้นใยสิ่งทอ รวมทั้งการทอสิ่งทอ	1,511	1,004,804.6	48,774.8	-	Preparation and spinning of textile fibres; weaving of textiles
1712	การแต่งสำเร็จสิ่งทอ	43	15,033.4	-	-	Finishing of textiles
172	การผลิตสิ่งทออื่น ๆ	1,442	167,894.6	70,863.3	-	Manufacture of other textiles
1721	การผลิตสิ่งทอสำเร็จรูป ยกเว้นเครื่องแต่งกาย	590	38,647.5	60,537.8	-	Manufacture of made-up textile articles, except apparel
1722	การผลิตพรมและเครื่องปูลาด	498	61,104.2	4,988.5	-	Manufacture of carpets and rugs
1723	การผลิตเชือก สายระโยงระยาง เชือกเส้นใหญ่ และตาข่าย แห อวน	154	20,328.5	2,200.0	-	Manufacture of cordage, rope, twine and netting
1729	การผลิตสิ่งทออื่น ๆ ซึ่งมีได้จัดประเภทไว้ในที่อื่น	200	47,814.4	3,137.0	-	Manufacture of other textiles n.e.c.
173	การผลิตผ้าและสิ่งของที่ได้จากการถักนิตติ้งและโครเชต์	35	238,817.3	37,087.9	-	Manufacture of knitted and crocheted fabrics and articles
1730	การผลิตผ้า และสิ่งของที่ได้จากการถักนิตติ้ง และโครเชต์	35	238,817.3	37,087.9	-	Manufacture of knitted and crocheted fabrics and articles

ตาราง 12 มูลค่าสินทรัพย์ถาวรที่เปลี่ยนแปลงระหว่างมกราคม - ธันวาคม 2549 จำแนกตามประเภทอุตสาหกรรม ภาคกลาง พ.ศ. 2550 (ต่อ)

TABLE 12 VALUE OF FIXED ASSETS CHANGE IN JANUARY - DECEMBER 2006 BY CATEGORY OF INDUSTRY, CENTRAL REGION, 2007 (cont'd)

(พันบาท In Thousand Baht)

รหัส Code	ประเภทอุตสาหกรรม	จำนวน สถาน- ประกอบการ Number of establishments	มูลค่าสินทรัพย์ ถาวรที่ซื้อหรือ ผลิตขึ้นเอง Value of new or cost producing of fixed assets	มูลค่าสินทรัพย์ ถาวรที่ขาย Value of disposal of fixed assets	ค่าโอน กรรมสิทธิ์ Ownership transfer fee	Category of Industry
18	การผลิตเครื่องแต่งกาย รวมทั้งการตกแต่งและย้อมสีขนสัตว์	9,072	949,677.7	59,196.8	27.0	Manufacture of wearing apparel; dressing and dyeing of fur
181	การผลิตเครื่องแต่งกาย ยกเว้นเครื่องแต่งกายที่ทำจากขนสัตว์	9,064	949,677.7	59,196.8	27.0	Manufacture of wearing apparel, except fur apparel
1810	การผลิตเครื่องแต่งกาย ยกเว้น เครื่องแต่งกายที่ทำจากขนสัตว์	9,064	949,677.7	59,196.8	27.0	Manufacture of wearing apparel, except fur apparel
182	การตกแต่งและย้อมสีขนสัตว์ รวมทั้งการผลิตสิ่งของที่ทำจากขนสัตว์	8	-	-	-	Dressing and dyeing of fur; manufacture of articles of fur
1820	การตกแต่งและย้อมสีขนสัตว์ รวมทั้งการผลิตสิ่งของที่ทำจากขนสัตว์	8	-	-	-	Dressing and dyeing of fur; manufacture of articles of fur
19	การฟอกและตกแต่งหนังฟอก รวมทั้งการผลิตกระเป๋าเดินทาง กระเป๋าถือ อานม้า เครื่องเทียมลาก และรองเท้า	404	424,991.6	87,402.7	21.0	Tanning and dressing of leather; manufacture of luggage, handbags, saddlery, harness and footwear
191	การฟอกและตกแต่งหนังฟอก รวมทั้งการผลิตกระเป๋าเดินทาง กระเป๋าถือ อานม้า และเครื่องเทียมลาก	163	83,681.3	790.4	-	Tanning and dressing of leather; manufacture of luggage, handbags, saddlery and harness
1911	การฟอกและตกแต่งหนังฟอก	7	60,092.2	781.8	-	Tanning and dressing of leather
1912	การผลิตกระเป๋าเดินทาง กระเป๋าถือ และสิ่งทีคล้ายกัน อานม้า และเครื่องเทียมลาก	156	23,589.1	8.6	-	Manufacture of luggage, handbags and the like, saddlery and harness
192	การผลิตรองเท้า	241	341,310.4	86,612.3	21.0	Manufacture of footwear
1920	การผลิตรองเท้า	241	341,310.4	86,612.3	21.0	Manufacture of footwear
20	การผลิตไม้และผลิตภัณฑ์จากไม้และไม้ก๊อก ยกเว้น เฟอร์นิเจอร์ รวมทั้งการผลิตสิ่งของที่ทำจากฟางและวัสดุถักสานอื่นๆ	6,169	342,455.2	22,163.6	84.5	Manufacture of wood and of products of wood and cork, except furniture; manufacture of articles of straw and plaiting materials
201	การเลื่อยไม้และการไสไม้	204	31,610.2	3,183.1	15.0	Sawmilling and planing of wood
2010	การเลื่อยไม้และการไสไม้	204	31,610.2	3,183.1	15.0	Sawmilling and planing of wood
202	การผลิตผลิตภัณฑ์จากไม้ ไม้ก๊อก ฟาง และวัสดุถักสาน	5,965	310,845.1	18,980.6	69.5	Manufacture of products of wood, cork, straw and plaiting materials
2021	การผลิตแผ่นไม้วีเนียร์ รวมทั้งการผลิต ไม้อัด ลามินบอร์ด แผ่นขึ้น ไม้อัด และแผ่นเนลอื่น ๆ และแผ่น ไม้อัดอื่น ๆ	32	127,249.9	4,579.8	-	Manufacture of veneer sheets; manufacture of plywood, laminboard, particle board and other panels and boards

ตาราง 12 มูลค่าสินทรัพย์ถาวรที่เปลี่ยนแปลงระหว่างมกราคม - ธันวาคม 2549 จำแนกตามประเภทอุตสาหกรรม ภาคกลาง พ.ศ. 2550 (ต่อ)

TABLE 12 VALUE OF FIXED ASSETS CHANGE IN JANUARY - DECEMBER 2006 BY CATEGORY OF INDUSTRY, CENTRAL REGION, 2007 (cont'd)

(พันบาท In Thousand Baht)

รหัส Code	ประเภทอุตสาหกรรม	จำนวน สถาน- ประกอบการ Number of establishments	มูลค่าสินทรัพย์ ถาวรที่ซื้อหรือ ผลิตขึ้นเอง Value of new or cost producing of fixed assets	มูลค่าสินทรัพย์ ถาวรที่ขาย Value of disposal of fixed assets	ค่าโอน กรรมสิทธิ์ Ownership transfer fee	Category of Industry
2022	การผลิตเครื่องมือที่ใช้ในการก่อสร้าง และเครื่องประกอบอาคาร	193	114,491.4	1,815.0	43.3	Manufacture of builders' carpentry and joinery
2023	การผลิตภาชนะไม้	94	41,769.5	3,394.8	-	Manufacture of wooden containers
2029	การผลิตผลิตภัณฑ์อื่นที่ทำจากไม้ รวมทั้งการผลิตสิ่งของ ที่ทำจากไม้ก๊อก ฟาง และวัสดุถักสาน	5,646	27,334.3	9,190.9	26.2	Manufacture of other products of wood; manufacture of articles of cork, straw and plaiting materials
21	การผลิตกระดาษและผลิตภัณฑ์กระดาษ	152	3,315,125.3	44,357.3	6,804,829.2	Manufacture of paper and paper products
210	การผลิตกระดาษและผลิตภัณฑ์กระดาษ	152	3,315,125.3	44,357.3	6,804,829.2	Manufacture of paper and paper products
2101	การผลิตเยื่อกระดาษ กระดาษ และกระดาษแข็ง	53	1,026,996.9	29,754.2	6,803,284.6	Manufacture of pulp, paper and paperboard
2102	การผลิตกระดาษลูกฟูก และกระดาษแข็งลูกฟูก และการผลิตภาชนะที่ทำจากกระดาษ และกระดาษแข็ง	64	2,212,151.0	14,603.1	1,544.6	Manufacture of corrugated paper and paperboard and of containers of paper and paperboard
2109	การผลิตสิ่งของอื่น ๆ ที่ทำจากกระดาษ และกระดาษแข็ง	35	75,977.4	-	-	Manufacture of other articles of paper and paperboard
22	การพิมพ์โฆษณา การพิมพ์ และการทำสำเนาสื่อบันทึก	678	282,911.3	10,889.8	-	Publishing, printing and reproduction of recorded media
221	การพิมพ์โฆษณา	84	89,604.4	7,911.8	-	Publishing
2211	การพิมพ์โฆษณาหนังสือ โบรชัวร์ หนังสือเกี่ยวกับดนตรี และการพิมพ์โฆษณาอื่น ๆ	9	6,414.6	26.1	-	Publishing of books, brochures, musical books and other publications
2212	การพิมพ์โฆษณาหนังสือพิมพ์ วารสาร และนิตยสาร	12	63,487.4	7,872.7	-	Publishing of newspapers, journals and periodicals
2219	การพิมพ์โฆษณาอื่น ๆ	63	19,702.4	13.0	-	Other publishing
222	การพิมพ์ และกิจกรรมด้านการบริการที่เกี่ยวข้องกับการพิมพ์	593	131,911.0	2,978.0	-	Printing and service activities related to printing
2221	การพิมพ์	583	124,587.1	-	-	Printing
2222	กิจกรรมด้านการบริการที่เกี่ยวข้องกับการพิมพ์	10	7,323.9	2,978.0	-	Service activities related to printing
223	การทำสำเนาสื่อบันทึกข้อมูล	1	D	-	-	Reproduction of recorded media
2230	การทำสำเนาสื่อบันทึกข้อมูล	1	D	-	-	Reproduction of recorded media

ตาราง 12 มูลค่าสินทรัพย์ถาวรที่เปลี่ยนแปลงระหว่างมกราคม - ธันวาคม 2549 จำแนกตามประเภทอุตสาหกรรม ภาคกลาง พ.ศ. 2550 (ต่อ)

TABLE 12 VALUE OF FIXED ASSETS CHANGE IN JANUARY - DECEMBER 2006 BY CATEGORY OF INDUSTRY, CENTRAL REGION, 2007 (cont'd)

(พันบาท In Thousand Baht)

รหัส Code	ประเภทอุตสาหกรรม	จำนวน สถาน- ประกอบการ Number of establishments	มูลค่าสินทรัพย์ ถาวรที่ซื้อหรือ ผลิตขึ้นเอง Value of new or cost producing of fixed assets	มูลค่าสินทรัพย์ ถาวรที่ขาย Value of disposal of fixed assets	ค่าโอน กรรมสิทธิ์ Ownership transfer fee	Category of Industry
23	การผลิตผลิตภัณฑ์ถ่านโค้ก ผลิตภัณฑ์ที่ได้จากการกลั่น น้ำมันปิโตรเลียมและเชื้อเพลิงปรมาณู	34	10,460,530.2	100,237.9	5,925.0	Manufacture of coke, refined petroleum products and nuclear fuel
231	การผลิตผลิตภัณฑ์ถ่านโค้ก	6	-	-	-	Manufacture of coke oven products
2310	การผลิตผลิตภัณฑ์ถ่านโค้ก	6	-	-	-	Manufacture of coke oven products
232	การผลิตผลิตภัณฑ์ที่ได้จากการกลั่นน้ำมันปิโตรเลียม	28	10,460,530.2	100,237.9	5,925.0	Manufacture of refined petroleum products
2320	การผลิตผลิตภัณฑ์ที่ได้จากการกลั่นน้ำมันปิโตรเลียม	28	10,460,530.2	100,237.9	5,925.0	Manufacture of refined petroleum products
24	การผลิตเคมีภัณฑ์และผลิตภัณฑ์เคมี	585	27,006,810.0	1,088,385.4	5.6	Manufacture of chemicals and chemical products
241	การผลิตเคมีภัณฑ์ขั้นมูลฐาน	305	24,044,582.3	604,017.0	5.6	Manufacture of basic chemicals
2411	การผลิตเคมีภัณฑ์ขั้นมูลฐาน ยกเว้นปุ๋ยและสารประกอบไนโตรเจน	87	20,515,088.1	465,900.6	-	Manufacture of basic chemicals, except fertilizers nitrogen compounds
2412	การผลิตปุ๋ยและสารประกอบไนโตรเจน	151	934,186.5	23,416.2	5.6	Manufacture of fertilizers and nitrogen compounds
2413	การผลิตพลาสติกในขั้นต้น และยางสังเคราะห์	67	2,595,307.7	114,700.1	-	Manufacture of plastics in primary forms and of synthetic rubber
242	การผลิตผลิตภัณฑ์เคมีอื่น ๆ	264	2,687,023.5	469,054.8	-	Manufacture of other chemical products
2421	การผลิตสารฆ่าศัตรูพืชและผลิตภัณฑ์เคมีทางการเกษตรอื่นๆ	12	1,352.8	504.0	-	Manufacture of pesticides and other agro-chemical products
2422	การผลิตสีทา น้ำมันชักเงา และสิ่งที่ใช้ทาเคลือบ หมึกพิมพ์ และน้ำมันทาไม้ (mastics) ที่คล้ายกัน	38	201,607.8	30,583.9	-	Manufacture of paints, varnishes and similar coatings, printing ink and mastics
2423	การผลิตผลิตภัณฑ์ทางเภสัชกรรม เคมีภัณฑ์ที่ใช้รักษาโรค และผลิตภัณฑ์ที่ทำจากสมุนไพร	54	77,958.6	11,805.7	-	Manufacture of pharmaceuticals, medicinal chemicals and botanical products
2424	การผลิตสบู่และผงซักฟอก เคมีภัณฑ์ที่ใช้ในการทำ ความสะอาด เครื่องหอม และสิ่งปรุงแต่งสำหรับประพินร่างกาย หรือประพินห้อง	103	1,452,483.1	320,144.4	-	Manufacture of soap and detergents, cleaning and polishing preparations, perfumes and toilet preparations
2429	การผลิตผลิตภัณฑ์เคมีอื่น ๆ ซึ่งมีได้จัดประเภทไว้ในที่อื่น	57	953,621.2	106,016.7	-	Manufacture of other chemical products n.e.c.
243	การผลิตเส้นใยประดิษฐ์	16	275,204.3	15,313.7	-	Manufacture of man-made fibres
2430	การผลิตเส้นใยประดิษฐ์	16	275,204.3	15,313.7	-	Manufacture of man-made fibres

ตาราง 12 มูลค่าสินทรัพย์ถาวรที่เปลี่ยนแปลงระหว่างมกราคม - ธันวาคม 2549 จำแนกตามประเภทอุตสาหกรรม ภาคกลาง พ.ศ. 2550 (ต่อ)

TABLE 12 VALUE OF FIXED ASSETS CHANGE IN JANUARY - DECEMBER 2006 BY CATEGORY OF INDUSTRY, CENTRAL REGION, 2007 (cont'd)

(พันบาท In Thousand Baht)

รหัส Code	ประเภทอุตสาหกรรม	จำนวน สถาน- ประกอบการ Number of establishments	มูลค่าสินทรัพย์ ถาวรที่ซื้อหรือ ผลิตขึ้นเอง Value of new or cost producing of fixed assets	มูลค่าสินทรัพย์ ถาวรที่ขาย Value of disposal of fixed assets	ค่าโอน กรรมสิทธิ์ Ownership transfer fee	Category of Industry
25	การผลิตผลิตภัณฑ์ยางและพลาสติก	688	10,466,856.3	1,163,022.4	15,486.1	Manufacture of rubber and plastics products
251	การผลิตผลิตภัณฑ์ยาง	150	4,303,307.7	455,362.1	-	Manufacture of rubber products
2511	การผลิตยางนอกและยางใน					Manufacture of rubber tyres and tubes;
	การหล่อดอกยางและการซ่อมสร้างยาง	46	3,347,481.1	104,218.2	-	retreading and rebuilding of rubber tyres
2519	การผลิตผลิตภัณฑ์ยางอื่น ๆ	104	955,826.6	351,143.9	-	Manufacture of other rubber products
252	การผลิตผลิตภัณฑ์พลาสติก	538	6,163,548.6	707,660.3	15,486.1	Manufacture of plastic products
2520	การผลิตผลิตภัณฑ์พลาสติก	538	6,163,548.6	707,660.3	15,486.1	Manufacture of plastic products
26	การผลิตผลิตภัณฑ์จากแร่โลหะ	3,106	8,698,081.2	892,946.1	8,160.5	Manufacture of other non-metallic mineral products
261	การผลิตแก้วและผลิตภัณฑ์แก้ว	82	3,249,648.5	323,448.7	477.0	Manufacture of glass and glass products
2610	การผลิตแก้วและผลิตภัณฑ์แก้ว	82	3,249,648.5	323,448.7	477.0	Manufacture of glass and glass products
269	การผลิตผลิตภัณฑ์แร่โลหะ ซึ่งมีได้จัดประเภทไว้ในที่อื่น	3,024	5,448,432.7	569,497.4	7,683.5	Manufacture of non-metallic mineral products n.e.c.
2691	การผลิตเซรามิกชนิดไม่ทนไฟ ซึ่งไม่ได้ใช้ในงานก่อสร้าง	185	497,693.8	143,743.9	4.0	Manufacture of non-structural non-refractory ceramic ware
2692	การผลิตผลิตภัณฑ์เซรามิกชนิดทนไฟ	65	619,739.1	3,751.0	-	Manufacture of refractory ceramic products
2693	การผลิตผลิตภัณฑ์จากดินชนิดไม่ทนไฟ ซึ่งใช้กับงานก่อสร้าง	1,230	2,419,314.3	49,561.2	7,610.1	Manufacture of structural non-refractory clay products
2694	การผลิตซีเมนต์ ปูนขาว และปูนปลาสเตอร์	170	853,675.3	41,312.4	-	Manufacture of cement, lime and plaster
2695	การผลิตผลิตภัณฑ์จากคอนกรีต ซีเมนต์ และปูนปลาสเตอร์	1,131	863,686.6	311,712.8	63.5	Manufacture of articles of concrete, cement and plaster
2696	การตัด การขึ้นรูป และการแต่งสำเร็จหิน	204	70,095.2	10,149.5	6.0	Cutting, shaping and finishing of stone
2699	การผลิตผลิตภัณฑ์แร่โลหะอื่น ๆ ซึ่งมีได้จัดประเภทไว้ในที่อื่น	39	124,228.4	9,266.5	-	Manufacture of other non-metallic mineral products n.e.c.
27	การผลิตโลหะขั้นมูลฐาน	334	5,246,453.3	408,236.8	-	Manufacture of basic metals
271	การผลิตเหล็กและเหล็กกล้าขั้นมูลฐาน	106	2,204,053.4	182,956.4	-	Manufacture of basic iron and steel
2710	การผลิตเหล็กและเหล็กกล้าขั้นมูลฐาน	106	2,204,053.4	182,956.4	-	Manufacture of basic iron and steel

ตาราง 12 มูลค่าสินทรัพย์ถาวรที่เปลี่ยนแปลงระหว่างมกราคม - ธันวาคม 2549 จำแนกตามประเภทอุตสาหกรรม ภาคกลาง พ.ศ. 2550 (ต่อ)

TABLE 12 VALUE OF FIXED ASSETS CHANGE IN JANUARY - DECEMBER 2006 BY CATEGORY OF INDUSTRY, CENTRAL REGION, 2007 (cont'd)

(พันบาท In Thousand Baht)

รหัส Code	ประเภทอุตสาหกรรม	จำนวน สถาน- ประกอบการ Number of establishments	มูลค่าสินทรัพย์ ถาวรที่ซื้อหรือ ผลิตขึ้นเอง Value of new or cost producing of fixed assets	มูลค่าสินทรัพย์ ถาวรที่ขาย Value of disposal of fixed assets	ค่าโอน กรรมสิทธิ์ Ownership transfer fee	Category of Industry
272	การผลิตโลหะมีค่าและโลหะอื่นที่มีไขเหล็กขั้นมูลฐาน	82	930,066.9	3,385.7	-	Manufacture of basic precious and non-ferrous metals
2720	การผลิตโลหะมีค่า และโลหะอื่นที่มีไขเหล็กขั้นมูลฐาน	82	930,066.9	3,385.7	-	Manufacture of basic precious and non-ferrous metals
273	การหล่อโลหะ	146	2,112,333.0	221,894.8	-	Casting of metals
2731	การหล่อเหล็กและเหล็กกล้า	31	1,912,831.5	219,194.8	-	Casting of iron and steel
2732	การหล่อโลหะที่มีไขเหล็ก	115	199,501.5	2,700.0	-	Casting of non-ferrous metals
28	การผลิตผลิตภัณฑ์ที่ทำจากโลหะประดิษฐ์ ยกเว้นเครื่องจักรและอุปกรณ์	5,282	8,062,636.6	1,018,944.2	1,443.6	Manufacture of fabricated metal products, except machinery and equipment
281	การผลิตผลิตภัณฑ์ที่มีโครงสร้างเป็นโลหะ ถังน้ำ ที่เก็บน้ำ และเครื่องกำเนิดไอน้ำ	2,673	859,014.9	108,198.9	71.0	Manufacture of structural metal products, tanks, reservoirs and steam generators
2811	การผลิตผลิตภัณฑ์ที่มีโครงสร้างเป็นโลหะ	2,621	607,332.7	59,555.7	71.0	Manufacture of structural metal products
2812	การผลิตถังน้ำ ที่เก็บน้ำ และภาชนะบรรจุที่ทำจากโลหะ	48	247,063.3	47,299.1	-	Manufacture of tanks, reservoirs and containers of metal
2813	การผลิตเครื่องกำเนิดไอน้ำ ยกเว้นหม้อน้ำ (boiler) น้ำร้อนสำหรับการทำความร้อนจากส่วนกลาง	4	4,618.9	1,344.1	-	Manufacture of steam generators, except central heating hot water boilers
289	การผลิตผลิตภัณฑ์โลหะประดิษฐ์อื่น ๆ รวมทั้งกิจกรรม ด้านการบริการแก่ผู้ผลิตผลิตภัณฑ์โลหะประดิษฐ์	2,609	7,203,621.7	910,745.3	1,372.6	Manufacture of other fabricated metal products; service activities to producers of fabricated metal products
2891	การผลิตผลิตภัณฑ์โลหะที่สร้างขึ้นโดยวิธีการตี การกด การดัดค้อนตี และการรีดในรูปแบบต่าง ๆ รวมทั้งการผสมโลหะผง	1,387	891,077.4	29,333.0	1,302.6	Forging, pressing, stamping and roll-forming of metal; powder metallurgy
2892	การตกแต่งและการเคลือบโลหะ รวมทั้งการดำเนินการเกี่ยวกับวิศวกรรมเครื่องกล โดยได้รับค่าธรรมเนียมตอบแทน หรือโดยการทำสัญญาจ้าง	781	1,543,978.4	160,516.2	40.0	Treatment and coating of metals; general mechanical engineering on a fee or contract basis
2893	การผลิตของมีคม เครื่องมือที่ใช้งานด้วยมือ และเครื่องโลหะทั่วไป	243	1,081,719.4	28,270.4	-	Manufacture of cutlery, hand tools and general hardware
2899	การผลิตผลิตภัณฑ์โลหะประดิษฐ์อื่น ๆ ซึ่งมีได้จัดประเภทไว้ในที่อื่น	198	3,686,846.4	692,625.7	30.0	Manufacture of other fabricated metal products n.e.c.

ตาราง 12 มูลค่าสินทรัพย์ถาวรที่เปลี่ยนแปลงระหว่างมกราคม - ธันวาคม 2549 จำแนกตามประเภทอุตสาหกรรม ภาคกลาง พ.ศ. 2550 (ต่อ)

TABLE 12 VALUE OF FIXED ASSETS CHANGE IN JANUARY - DECEMBER 2006 BY CATEGORY OF INDUSTRY, CENTRAL REGION, 2007 (cont'd)

(พันบาท In Thousand Baht)

รหัส Code	ประเภทอุตสาหกรรม	จำนวน สถาน- ประกอบการ Number of establishments	มูลค่าสินทรัพย์ ถาวรที่ซื้อหรือ ผลิตขึ้นเอง Value of new or cost producing of fixed assets	มูลค่าสินทรัพย์ ถาวรที่ขาย Value of disposal of fixed assets	ค่าโอน กรรมสิทธิ์ Ownership transfer fee	Category of Industry
29	การผลิตเครื่องจักรและอุปกรณ์ ซึ่งมีได้จัดประเภทไว้ในที่อื่น	1,083	5,796,804.1	396,808.6	198,037.3	Manufacture of machinery and equipment n.e.c.
291	การผลิตเครื่องจักรที่ใช้งานทั่วไป	197	3,603,250.2	321,666.6	52,575.7	Manufacture of general purpose machinery
2911	การผลิตเครื่องยนต์และเครื่องกังหัน ยกเว้นเครื่องยนต์ ที่ใช้กับอากาศยาน ยานยนต์และรถจักรยาน/รถจักรยานยนต์	18	960.8	-	50,535.7	Manufacture of engines and turbines, except aircraft, vehicle and cycle engines
2912	การผลิตเครื่องสูบ เครื่องอัด แท้ป และวาล์ว	48	183,902.1	4,712.8	-	Manufacture of pumps, compressors, taps and valves
2913	การผลิตแบร็ง (ตลับลูกปืน) เกียร์และเครื่องเกียร์ และอุปกรณ์ที่ใช้ขับเคลื่อน	30	112,401.8	285.2	-	Manufacture of bearings, gears, gearing and driving elements
2914	การผลิตเตาอบ เตาเผา และเครื่องฟ่น หรือเครื่องฉีดเชื้อเพลิงของเตาเผา	5	-	-	-	Manufacture of ovens, furnaces and furnace burners
2915	การผลิตอุปกรณ์ที่ใช้ในการยกและการขนย้าย	16	969,867.7	59,072.9	-	Manufacture of lifting and handling equipment
2919	การผลิตเครื่องจักรที่ใช้งานทั่วไปอื่น ๆ	80	2,336,117.8	257,595.7	2,040.0	Manufacture of other general purpose machinery
292	การผลิตเครื่องจักรที่ใช้งานเฉพาะอย่าง	858	2,099,135.8	73,507.3	139,184.1	Manufacture of special purpose machinery
2921	การผลิตเครื่องจักรที่ใช้ในการเกษตรและการป่าไม้	668	121,280.2	12,021.1	36.0	Manufacture of agricultural and forestry machinery
2922	การผลิตเครื่องมือกล	61	1,199,928.4	29,905.2	139,148.1	Manufacture of machine-tools
2923	การผลิตเครื่องจักรสำหรับโลหกรรม	4	5,218.5	-	-	Manufacture of machinery for metallurgy
2924	การผลิตเครื่องจักรที่ใช้ในการทำเหมืองแร่ เหมืองหิน และการก่อสร้าง	45	9,966.8	1,500.0	-	Manufacture of machinery for mining, quarrying and construction
2925	การผลิตเครื่องจักรที่ใช้ในกระบวนการผลิตอาหาร เครื่องดื่ม และยาสูบ	17	74,028.4	15,490.1	-	Manufacture of machinery for food, beverage and tobacco processing
2926	การผลิตเครื่องจักรที่ใช้ในการผลิตสิ่งทอ เครื่องแต่งกาย และเครื่องหนัง	9	21,767.6	6,098.1	-	Manufacture of machinery for textile, apparel and leather production
2927	การผลิตอาวุธและกระสุน	4	15,005.0	1,141.7	-	Manufacture of weapons and ammunition
2929	การผลิตเครื่องจักรที่ใช้ในงานเฉพาะอย่าง อื่น ๆ	50	651,940.9	7,351.1	-	Manufacture of other special purpose machinery
293	การผลิตเครื่องใช้ในบ้านเรือน ซึ่งมีได้จัดประเภทไว้ในที่อื่น	28	94,418.1	1,634.8	6,277.6	Manufacture of domestic appliances n.e.c.

ตาราง 12 มูลค่าสินทรัพย์ถาวรที่เปลี่ยนแปลงระหว่างมกราคม - ธันวาคม 2549 จำแนกตามประเภทอุตสาหกรรม ภาคกลาง พ.ศ. 2550 (ต่อ)

TABLE 12 VALUE OF FIXED ASSETS CHANGE IN JANUARY - DECEMBER 2006 BY CATEGORY OF INDUSTRY, CENTRAL REGION, 2007 (cont'd)

(พันบาท In Thousand Baht)

รหัส Code	ประเภทอุตสาหกรรม	จำนวน สถาน- ประกอบการ Number of establishments	มูลค่าสินทรัพย์ ถาวรที่ซื้อหรือ ผลิตขึ้นเอง Value of new or cost producing of fixed assets	มูลค่าสินทรัพย์ ถาวรที่ขาย Value of disposal of fixed assets	ค่าโอน กรรมสิทธิ์ Ownership transfer fee	Category of Industry
2930	การผลิตเครื่องใช้ในบ้านเรือน ซึ่งมีได้จัดประเภทไว้ในที่อื่น	28	94,418.1	1,634.8	6,277.6	Manufacture of domestic appliances n.e.c.
30	การผลิตเครื่องจักรสำนักงาน เครื่องทำบัญชี และเครื่องคำนวณ	24	1,832,316.6	1,554,809.5	-	Manufacture of office, accounting and computing machinery
300	การผลิตเครื่องจักรสำนักงาน เครื่องทำบัญชีและเครื่องคำนวณ	24	1,832,316.6	1,554,809.5	-	Manufacture of office, accounting and computing machinery
3000	การผลิตเครื่องจักรสำนักงาน เครื่องทำบัญชี และเครื่องคำนวณ	24	1,832,316.6	1,554,809.5	-	Manufacture of office, accounting and computing machinery
31	การผลิตเครื่องจักรและเครื่องอุปกรณ์ไฟฟ้า ซึ่งมีได้จัดประเภทไว้ในที่อื่น	159	4,412,034.5	503,741.0	96,042.6	Manufacture of electrical machinery and apparatus n.e.c.
311	การผลิตมอเตอร์ไฟฟ้า เครื่องกำเนิดไฟฟ้า และหม้อแปลงไฟฟ้า	59	1,632,314.3	167,643.2	-	Manufacture of electric motors, generators and transformers
3110	การผลิตมอเตอร์ไฟฟ้า เครื่องกำเนิดไฟฟ้า และหม้อแปลงไฟฟ้า	59	1,632,314.3	167,643.2	-	Manufacture of electric motors, generators and transformers
312	การผลิตอุปกรณ์เพื่อการจ่ายและควบคุมกระแสไฟฟ้า	36	1,696,878.3	304,144.7	9,387.0	Manufacture of electricity distribution and control apparatus
3120	การผลิตอุปกรณ์เพื่อการจ่ายและควบคุมกระแสไฟฟ้า	36	1,696,878.3	304,144.7	9,387.0	Manufacture of electricity distribution and control apparatus
313	การผลิตลวดและเคเบิลที่หุ้มฉนวน	19	129,077.6	16,725.5	86,255.7	Manufacture of insulated wire and cable
3130	การผลิตลวดและเคเบิลที่หุ้มฉนวน	19	129,077.6	16,725.5	86,255.7	Manufacture of insulated wire and cable
314	การผลิตหม้อสะสมไฟฟ้า เซลล์ปฐมภูมิและแบตเตอรี่ปฐมภูมิ	7	98,914.2	1,853.0	-	Manufacture of accumulators, primary cells and primary batteries
3140	การผลิตหม้อสะสมไฟฟ้า เซลล์ปฐมภูมิ และแบตเตอรี่ปฐมภูมิ	7	98,914.2	1,853.0	-	Manufacture of accumulators, primary cells and primary batteries
315	การผลิตหลอดไฟฟ้าและเครื่องอุปกรณ์สำหรับให้แสงสว่าง	8	39,691.9	-	-	Manufacture of electric lamp
3150	การผลิตหลอดไฟฟ้าและเครื่องอุปกรณ์สำหรับให้แสงสว่าง	8	39,691.9	-	-	Manufacture of electric lamps
319	การผลิตเครื่องอุปกรณ์ไฟฟ้าอื่น ๆ ซึ่งมีได้จัดประเภทไว้ในที่อื่น	30	815,158.2	13,374.6	400.0	Manufacture of other electrical equipment n.e.c.
3190	การผลิตเครื่องอุปกรณ์ไฟฟ้าอื่น ๆ ซึ่งมีได้จัดประเภทไว้ในที่อื่น	30	815,158.2	13,374.6	400.0	Manufacture of other electrical equipment n.e.c.
32	การผลิตอุปกรณ์และเครื่องอุปกรณ์วิทยุ โทรทัศน์ และการสื่อสาร	228	20,014,129.9	5,326,284.9	451.2	Manufacture of radio, television and communication equipment and apparatus
321	การผลิตหลอดอิเล็กทรอนิกส์ และส่วนประกอบอิเล็กทรอนิกส์อื่น ๆ	174	14,977,256.5	4,700,800.6	445.2	Manufacture of electronic valves and tubes and other electronic components

ตาราง 12 มูลค่าสินทรัพย์ถาวรที่เปลี่ยนแปลงระหว่างมกราคม - ธันวาคม 2549 จำแนกตามประเภทอุตสาหกรรม ภาคกลาง พ.ศ. 2550 (ต่อ)

TABLE 12 VALUE OF FIXED ASSETS CHANGE IN JANUARY - DECEMBER 2006 BY CATEGORY OF INDUSTRY, CENTRAL REGION, 2007 (cont'd)

(พันบาท In Thousand Baht)

รหัส Code	ประเภทอุตสาหกรรม	จำนวน สถาน- ประกอบการ Number of establishments	มูลค่าสินทรัพย์ ถาวรที่ซื้อหรือ ผลิตขึ้นเอง Value of new or cost producing of fixed assets	มูลค่าสินทรัพย์ ถาวรที่ขาย Value of disposal of fixed assets	ค่าโอน กรรมสิทธิ์ Ownership transfer fee	Category of Industry
3210	การผลิตหลอดอิเล็กทรอนิกส์ และส่วนประกอบอิเล็กทรอนิกส์อื่น ๆ	174	14,977,256.5	4,700,800.6	445.2	Manufacture of electronic valves and tubes and other electronic components
322	การผลิตเครื่องส่งสัญญาณ โทรทัศน์และวิทยุ และเครื่องอุปกรณ์สำหรับโทรศัพท์และโทรเลขแบบใช้สาย	6	1,274,838.3	258.0	-	Manufacture of television and radio transmitters and apparatus for line telephony and line telegraphy
3220	การผลิตเครื่องส่งสัญญาณ โทรทัศน์และวิทยุ และเครื่องอุปกรณ์ สำหรับ โทรศัพท์ และ โทรเลขแบบใช้สาย	6	1,274,838.3	258.0	-	Manufacture of television and radio transmitters and apparatus for line telephony and line telegraphy
323	การผลิตเครื่องรับโทรทัศน์และวิทยุ เครื่องบันทึกเสียงหรือภาพ หรือเครื่องชววนตรี โพรคิวซิ่งหรือวีดิโอรีโพรคิวซิ่ง และสินค้าที่เกี่ยวข้อง	48	3,762,035.2	625,226.4	6.0	Manufacture of television and radio receivers and associated consumer goods
3230	การผลิตเครื่องรับโทรทัศน์และวิทยุ เครื่องบันทึกเสียงหรือภาพ หรือเครื่อง ชววนตรี โพรคิวซิ่ง หรือวีดิโอรีโพรคิวซิ่ง และสินค้าที่เกี่ยวข้อง	48	3,762,035.2	625,226.4	6.0	Manufacture of television and radio receivers and associated consumer goods
33	การผลิตอุปกรณ์ที่ใช้ในทางการแพทย์ การวัดความเที่ยง และอุปกรณ์ที่ใช้ในทางทัศนศาสตร์ นาฬิกา	64	39,680.9	72,149.3	-	Manufacture of medical, precision and optical instruments, watches and clocks
331	การผลิตอุปกรณ์และเครื่องใช้ในทางการแพทย์ และเครื่องใช้ที่ใช้ในการวัด การตรวจสอบ การทดสอบ การเดินเรือ/การเดินอากาศ และใช้ใน วัตถุประสงค์อื่น ๆ ยกเว้นอุปกรณ์ที่ใช้ในทางทัศนศาสตร์	58	19,915.0	1,181.3	-	Manufacture of medical appliances and instruments and appliances for measuring, checking, testing, navigating and other purposes, except optical instruments
3311	การผลิตอุปกรณ์ที่ใช้ในทางการแพทย์และศัลยกรรม และเครื่องใช้ทางศัลยกรรมกระดูก	55	19,915.0	690.7	-	Manufacture of medical and surgical equipment and or orthopaedic appliances
3312	การผลิตอุปกรณ์และเครื่องใช้เพื่อการวัด การตรวจสอบ การทดสอบ การเดินเรือ/การเดินอากาศ และใช้ในวัตถุประสงค์อื่น ๆ ยกเว้น อุปกรณ์ควบคุมกระบวนการผลิตในทางอุตสาหกรรม	2	-	-	-	Manufacture of instruments and appliances for measuring, checking, testing, navigating and other purposes, except industrial process control equipment
3313	การผลิตอุปกรณ์ควบคุมกระบวนการผลิตในทางอุตสาหกรรม	1	-	D	-	Manufacture of industrial process control equipment

ตาราง 12 มูลค่าสินทรัพย์ถาวรที่เปลี่ยนแปลงระหว่างมกราคม - ธันวาคม 2549 จำแนกตามประเภทอุตสาหกรรม ภาคกลาง พ.ศ. 2550 (ต่อ)

TABLE 12 VALUE OF FIXED ASSETS CHANGE IN JANUARY - DECEMBER 2006 BY CATEGORY OF INDUSTRY, CENTRAL REGION, 2007 (cont'd)

(พันบาท In Thousand Baht)

รหัส Code	ประเภทอุตสาหกรรม	จำนวน สถาน- ประกอบการ Number of establishments	มูลค่าสินทรัพย์ ถาวรที่ซื้อหรือ ผลิตขึ้นเอง Value of new or cost producing of fixed assets	มูลค่าสินทรัพย์ ถาวรที่ขาย Value of disposal of fixed assets	ค่าโอน กรรมสิทธิ์ Ownership transfer fee	Category of Industry
332	การผลิตอุปกรณ์ที่ใช้ในทางทัศนศาสตร์ และเครื่องอุปกรณ์เกี่ยวกับการถ่ายภาพ	4	19,765.9	70,968.0	-	Manufacture of optical instruments and photographic equipment
3320	การผลิตอุปกรณ์ที่ใช้ในทางทัศนศาสตร์ และเครื่องอุปกรณ์เกี่ยวกับการถ่ายภาพ	4	19,765.9	70,968.0	-	Manufacture of optical instruments and photographic equipment
333	การผลิตนาฬิกา	2	-	-	-	Manufacture of watches and clocks
3330	การผลิตนาฬิกา	2	-	-	-	Manufacture of watches and clocks
34	การผลิตยานยนต์ รถพ่วงและรถกึ่งรถพ่วง	430	54,146,451.9	4,880,370.4	41,335.1	Manufacture of motor vehicles, trailers and simi-trailers
341	การผลิตยานยนต์	31	612,775.2	245,018.1	-	Manufacture of motor vehicles
3410	การผลิตยานยนต์	31	612,775.2	245,018.1	-	Manufacture of motor vehicles
342	การผลิตตัวถัง (coachwork) สำหรับยานยนต์ รวมทั้งการผลิตรถพ่วงและรถกึ่งรถพ่วง	71	46,619.6	7,770.7	29.5	Manufacture of bodies (coachwork) for motor vehicles; manufacture of trailers and semi-trailers
3420	การผลิตตัวถัง (coachwork) สำหรับยานยนต์ รวมทั้งการผลิตรถพ่วง และรถกึ่งรถพ่วง	71	46,619.6	7,770.7	29.5	Manufacture of bodies (coachwork) for motor vehicles; manufacture of trailers and semi-trailers
343	การผลิตส่วนประกอบและอุปกรณ์ประกอบ สำหรับยานยนต์และเครื่องยนต์	328	53,487,057.0	4,627,581.6	41,305.6	Manufacture of parts and accessories for motor vehicles and their engines
3430	การผลิตส่วนประกอบและอุปกรณ์ประกอบ สำหรับยานยนต์ และเครื่องยนต์	328	53,487,057.0	4,627,581.6	41,305.6	Manufacture of parts and accessories for motor vehicles and their engines
35	การผลิตเครื่องอุปกรณ์การขนส่งอื่นๆ	166	365,404.7	22,216.2	120,400.0	Manufacture of other transport equipment
351	การต่อเรือและการซ่อมเรือ	108	211.1	-	-	Building and repairing of ships and boats
3511	การต่อเรือและการซ่อมเรือ	102	211.1	-	-	Building and repairing of ships
3512	การต่อเรือและการซ่อมเรือที่ใช้เพื่อความสำราญ และการกีฬา	6	-	-	-	Building and repairing of pleasure and sporting boats
353	การผลิตอากาศยานและยานอวกาศ	4	125,400.0	5,400.0	120,400.0	Manufacture of aircraft and spacecraft

ตาราง 12 มูลค่าสินทรัพย์ถาวรที่เปลี่ยนแปลงระหว่างมกราคม - ธันวาคม 2549 จำแนกตามประเภทอุตสาหกรรม ภาคกลาง พ.ศ. 2550 (ต่อ)

TABLE 12 VALUE OF FIXED ASSETS CHANGE IN JANUARY - DECEMBER 2006 BY CATEGORY OF INDUSTRY, CENTRAL REGION, 2007 (cont'd)

(พันบาท In Thousand Baht)

รหัส Code	ประเภทอุตสาหกรรม	จำนวน สถาน- ประกอบการ Number of establishments	มูลค่าสินทรัพย์ ถาวรที่ซื้อหรือ ผลิตขึ้นเอง Value of new or cost producing of fixed assets	มูลค่าสินทรัพย์ ถาวรที่ขาย Value of disposal of fixed assets	ค่าโอน กรรมสิทธิ์ Ownership transfer fee	Category of Industry
3530	การผลิตอากาศยาน และยานอวกาศ	4	125,400.0	5,400.0	120,400.0	Manufacture of aircraft and spacecraft
359	การผลิตเครื่องอุปกรณ์การขนส่ง ซึ่งมีได้จัดประเภทไว้ในที่อื่น	54	239,793.7	16,816.2	-	Manufacture of transport equipment n.e.c.
3591	การผลิตรถจักรยานยนต์	43	231,544.8	6,459.0	-	Manufacture of motorcycles
3592	การผลิตรถจักรยานสองล้อ และรถสำหรับคนพิการ	9	8,198.8	10,357.2	-	Manufacture of bicycles and invalid carriages
3599	การผลิตเครื่องอุปกรณ์การขนส่งอื่น ๆ ซึ่งมีได้จัดประเภทไว้ในที่อื่น	2	D	-	-	Manufacture of other transport equipment n.e.c.
36	การผลิตเฟอร์นิเจอร์ รวมทั้งการผลิตซึ่งมีได้จัดประเภทไว้ในที่อื่น	7,147	858,766.7	121,367.1	-	Manufacture of furniture; manufacturing n.e.c.
361	การผลิตเฟอร์นิเจอร์	1,304	422,342.5	97,642.8	-	Manufacture of furniture
3610	การผลิตเฟอร์นิเจอร์	1,304	422,342.5	97,642.8	-	Manufacture of furniture
369	การผลิต ซึ่งมีได้จัดประเภทไว้ในที่อื่น	5,843	436,424.2	23,724.3	-	Manufacturing n.e.c.
3691	การผลิตเครื่องเพชรพลอยและรูปพรรณ และของที่เกี่ยวข้อ	2,758	94,255.8	3,443.1	-	Manufacture of jewellery and related articles
3692	การผลิตเครื่องดนตรี	35	-	-	-	Manufacture of musical instruments
3693	การผลิตเครื่องกีฬา	17	166,473.8	10,478.8	-	Manufacture of sports goods
3694	การผลิตของเล่นเกมและของเล่น	304	51,961.4	1,270.1	-	Manufacture of games and toys
3699	การผลิตอื่น ๆ ซึ่งมีได้จัดประเภทไว้ในที่อื่น	2,729	123,733.2	8,532.2	-	Other manufacturing n.e.c.
37	การนำผลิตภัณฑ์เก่ามาผลิตเป็นวัสดุคืบใหม่	69	50,371.2	346.4	2.0	Recycling
371	การนำเศษและของที่ใช้ไม่ได้จำพวกโลหะมาผลิตเป็นวัสดุคืบใหม่	16	49,341.2	346.4	-	Recycling of metal waste and scrap
3710	การนำเศษและของที่ใช้ไม่ได้จำพวกโลหะมาผลิตเป็นวัสดุคืบใหม่	16	49,341.2	346.4	-	Recycling of metal waste and scrap
372	การนำเศษและของที่ใช้ไม่ได้จำพวกอโลหะมาผลิตเป็นวัสดุคืบใหม่	53	1,030.0	-	2.0	Recycling of non-metal waste and scrap
3720	การนำเศษและของที่ใช้ไม่ได้จำพวกอโลหะมาผลิตเป็นวัสดุคืบใหม่	53	1,030.0	-	2.0	Recycling of non-metal waste and scrap

หมายเหตุ : D หมายถึง ตัวเลขที่ไม่เปิดเผย

Note : D means disclosure prohibited.

ภาคผนวก
Appendixes

ภาคผนวก ก

ระเบียบวิธี

1. แผนการสุ่มตัวอย่าง

1.1 สถานประกอบการที่มีจำนวนคนทำงาน 1 - 10 คน

แผนการสุ่มตัวอย่างที่ใช้เป็นแบบ Stratified Systematic Sampling โดยมีจังหวัดเป็นสตราตัม สถานประกอบการเป็นหน่วยตัวอย่าง

1) การจัดสตราตัม

จังหวัดเป็นสตราตัม รวมทั้งสิ้นมี 76 สตราตัม ในแต่ละสตราตัมได้จัดสถานประกอบการออกเป็น 127 สตราตัมย่อย ตามการจัดกิจกรรมทางเศรษฐกิจทุกประเภทตามมาตรฐานสากล (ISIC) ในระดับหมู่ย่อย และในแต่ละสตราตัมย่อยได้ทำการแบ่งออกเป็น 4 กลุ่ม ตามขนาดของสถานประกอบการ ซึ่งวัดด้วยจำนวนคนทำงาน ดังนี้

กลุ่ม	1	2	3	4
จำนวนคนทำงาน	1	2 - 3	4 - 5	6 - 10

2) การเลือกตัวอย่าง

ได้ทำการเลือกสถานประกอบการตัวอย่างในแต่ละสตราตัมย่อยและกลุ่มสถานประกอบการของแต่ละจังหวัด ด้วยวิธีการสุ่มแบบมีระบบอย่างอิสระต่อกัน ได้จำนวนสถานประกอบการตัวอย่างทั้งสิ้น 49,048 แห่ง จากทั้งสิ้น 421,850 แห่ง

1.2 สถานประกอบการที่มีจำนวนคนทำงานตั้งแต่ 11 คนขึ้นไป

กำหนดให้ทุกสถานประกอบการเป็นหน่วยตัวอย่าง โดยให้ทำการเจนนับสถานประกอบการทุกแห่งจำนวนทั้งสิ้น 39,363 แห่ง โดยได้แบ่งสถานประกอบการออกเป็น 10 กลุ่ม ตามขนาดของสถานประกอบการ ซึ่งวัดด้วยจำนวนคนทำงาน ดังนี้

กลุ่ม	5	6	7	8	9	10	11	12	13	14
จำนวนคนทำงาน	11-15	16-20	21-25	26-30	31-50	51-100	101-200	201-500	501-1,000	≥ 1,001

สรุป จำนวนสถานประกอบการที่ต้องเจนนับมีทั้งสิ้น 88,411 แห่ง จากทั้งสิ้น 461,213 แห่ง ซึ่งกระจายไปตามภาค และกลุ่มสถานประกอบการ เป็นดังนี้

ภาค	ทั้งสิ้น	กลุ่ม													
		1	2	3	4	5	6	7	8	9	10	11	12	13	14
กรุงเทพมหานคร	11,978	730	635	601	731	2,730	1,348	934	591	1,477	1,010	617	396	100	78
ปริมณฑล	13,994	782	1,304	1,056	1,262	1,584	1,202	710	735	1,573	1,489	1,046	786	300	165
กลาง	16,249	2,620	3,445	1,956	1,817	1,335	631	493	355	838	858	843	641	228	189
เหนือ	16,239	3,956	3,819	1,980	1,775	1,701	828	509	376	572	341	181	123	54	24
ตะวันออกเฉียงเหนือ	20,166	4,254	4,560	2,440	1,932	2,490	1,246	846	643	937	456	168	113	44	37
ใต้	9,785	2,316	2,667	1,329	1,081	778	340	230	138	332	247	157	105	36	29
ทั่วประเทศ	88,411	14,658	16,430	9,362	8,598	10,618	5,595	3,722	2,838	5,729	4,401	3,012	2,164	762	522

2. วิธีการประมาณผล

การเสนอผลการสำรวจ ได้เสนอผลในระดับภาค คือ กรุงเทพมหานคร ปริมณฑล (สมุทรปราการ นนทบุรี ปทุมธานี นครปฐม และสมุทรสาคร) ภาคกลาง (ยกเว้น กรุงเทพมหานคร และปริมณฑล) ภาคเหนือ ภาคตะวันออกเฉียงเหนือ และภาคใต้ สำหรับขนาดของสถานประกอบการ ซึ่งวัดด้วยจำนวนคนทำงานนั้น ในการเสนอผลได้จำแนกออกเป็น 6 ขนาด คือ

ขนาดของสถานประกอบการ	1	2	3	4	5	6
จำนวนคนทำงาน	1 - 15	16 - 25	26 - 30	31 - 50	51 - 200	≥ 201

ในการประมาณค่า กำหนดให้

$p = 1, 2, 3, \dots, n_{hijm}$ (สถานประกอบการตัวอย่าง)

$m = 1, 2, 3, \dots, 14$ (ขนาดของสถานประกอบการ)

$l = 1, 2, 3, \dots, 23$ (หมวด)

$k = 1, 2, 3, \dots, 61$ (หมู่)

$j = 1, 2, 3, \dots, 127$ (หมู่ย่อย)

$i = 1, 2, 3, \dots, A_h$ (จังหวัด)

$h = 1, 2, 3, 4, 5, 6$ (ภาค)

2.1 การประมาณค่ายอดรวมในระดับหมู่ย่อย

1) สูตรการประมาณค่ายอดรวมของลักษณะที่ต้องการศึกษา X สำหรับสถานประกอบการที่มีจำนวนคนทำงาน 1 - 10 คน ($m = 1, 2, 3, 4$) หมู่ย่อย j ภาค h คือ

$$\hat{X}_{hjm} = \sum_{i=1}^{A_h} \hat{X}_{hijm} \dots \dots \dots (1)$$

โดยที่ \hat{X}_{hijm} คือ ค่าประมาณขอยรวมของลักษณะที่ต้องการศึกษา X สำหรับขนาดของสถาน-
ประกอบการ m หมู่ย่อย j จังหวัด i ภาค h ซึ่ง

$$\hat{X}_{hijm} = \sum_{p=1}^{n_{hijm}} w_{hijm} x_{hijmp}$$

x_{hijmp} คือ ค่าของลักษณะที่ต้องการศึกษา X ของสถานประกอบการตัวอย่าง p
ขนาดของสถานประกอบการ m หมู่ย่อย j จังหวัด i ภาค h

w_{hijm} คือ ค่าถ่วงน้ำหนักของขนาดของสถานประกอบการ m หมู่ย่อย j จังหวัด i
ภาค h ซึ่ง

$$w_{hijm} = \frac{N_{hijm}}{n_{hijm}}$$

N_{hijm} คือ จำนวนสถานประกอบการทั้งสิ้น สำหรับขนาดของสถานประกอบการ m หมู่ย่อย
 j จังหวัด i ภาค h

n_{hijm} คือ จำนวนสถานประกอบการที่เจงนับได้ทั้งสิ้น สำหรับขนาดของสถาน-
ประกอบการ m หมู่ย่อย j จังหวัด i ภาค h

A_h คือ จำนวนจังหวัดทั้งสิ้นในภาค h ซึ่ง $\sum_{h=1}^6 A_h = 76$

2) สูตรค่าขอยรวมของลักษณะที่ต้องการศึกษา X สำหรับสถานประกอบการที่มีจำนวนคนทำงาน
ตั้งแต่ 11 คนขึ้นไป ($m = 5, 6, 7, \dots, 14$) หมู่ย่อย j ภาค h คือ

$$X_{hijm} = \sum_{i=1}^{A_h} \sum_{p=1}^{M_{hijm}} x_{hijmp} \dots\dots\dots (2)$$

โดยที่ M_{hijm} คือ จำนวนสถานประกอบการทั้งสิ้น สำหรับขนาดของสถานประกอบการ m
หมู่ย่อย j จังหวัด i ภาค h

3) สูตรค่าขอยรวม และสูตรการประมาณค่าขอยรวมของลักษณะที่ต้องการศึกษา X สำหรับสถาน-
ประกอบการในหมู่ย่อย j ของแต่ละขนาดของสถานประกอบการที่ต้องการนำเสนอผล มีจำนวน 6 ขนาด
ในระดับภาค h และทั่วราชอาณาจักร คือ

ขนาดของสถานประกอบการ	ภาค	ตัวராชาณาจักร
1. 1 - 15 คน ($m = 1, 2, 3, 4, 5$)	$\hat{X}'_{hj1} = \sum_{m=1}^4 \hat{X}_{hjm} + X_{hj5}$	$\hat{X}'_{j1} = \sum_{h=1}^6 \hat{X}'_{hj1}$
2. 16 - 25 คน ($m = 6, 7$)	$X'_{hj2} = \sum_{m=6}^7 X_{hjm}$	$X'_{j2} = \sum_{h=1}^6 X'_{hj2}$
3. 26 - 30 คน ($m = 8$)	$X'_{hj3} = X_{hj8}$	$X'_{j3} = \sum_{h=1}^6 X'_{hj3}$
4. 31 - 50 คน ($m = 9$)	$X'_{hj4} = X_{hj9}$	$X'_{j4} = \sum_{h=1}^6 X'_{hj4}$
5. 51 - 200 คน ($m = 10, 11$)	$X'_{hj5} = \sum_{m=10}^{11} X_{hjm}$	$X'_{j5} = \sum_{h=1}^6 X'_{hj5}$
6. ≥ 201 คน ($m = 12, 13, 14$)	$X'_{hj6} = \sum_{m=12}^{14} X_{hjm}$	$X'_{j6} = \sum_{h=1}^6 X'_{hj6}$

2.2 การประมาณค่ายอดรวมในระดับหมู่

1) สูตรการประมาณค่ายอดรวมของลักษณะที่ต้องการศึกษา X สำหรับสถานประกอบการที่มีจำนวนคนทำงาน 1 - 10 คน ($m = 1, 2, 3, 4$) หมู่ k ภาค h คือ

$$\hat{X}_{hkm} = \sum_{j=1}^{A_k} \hat{X}_{hjm} \quad \dots\dots\dots (3)$$

โดยที่ A_k คือ จำนวนหมู่ย่อยทั้งสิ้นในหมู่ k

2) สูตรค่ายอดรวมของลักษณะที่ต้องการศึกษา X สำหรับสถานประกอบการที่มีจำนวนคนทำงานตั้งแต่ 11 คนขึ้นไป ($m = 5, 6, 7, \dots, 14$) หมู่ k ภาค h คือ

$$X_{hkm} = \sum_{j=1}^{A_k} X_{hjm} \quad \dots\dots\dots (4)$$

3) สูตรค่ายอดรวม และสูตรการประมาณค่ายอดรวมของลักษณะที่ต้องการศึกษา X สำหรับสถานประกอบการหมู่ k ของแต่ละขนาดของสถานประกอบการที่ต้องการนำเสนอผล มีจำนวน 6 ขนาดในระดับภาค h และตัวราชาณาจักร คือ

ขนาดของสถานประกอบการ	ภาค	ตัวராชาณาจักร
1. 1 - 15 คน ($m = 1, 2, 3, 4, 5$)	$\hat{X}'_{hk1} = \sum_{m=1}^4 \hat{X}_{hkm} + X_{hk5}$	$X'_{k1} = \sum_{h=1}^6 \hat{X}'_{hk1}$
2. 16 - 25 คน ($m = 6, 7$)	$X'_{hk2} = \sum_{m=6}^7 X_{hkm}$	$X'_{k2} = \sum_{h=1}^6 X'_{hk2}$
3. 26 - 30 คน ($m = 8$)	$X'_{hk3} = X_{hk8}$	$X'_{k3} = \sum_{h=1}^6 X'_{hk3}$
4. 31 - 50 คน ($m = 9$)	$X'_{hk4} = X_{hk9}$	$X'_{k4} = \sum_{h=1}^6 X'_{hk4}$
5. 51 - 200 คน ($m = 10, 11$)	$X'_{hk5} = \sum_{m=10}^{11} X_{hkm}$	$X'_{k5} = \sum_{h=1}^6 X'_{hk5}$
6. ≥ 201 คน ($m = 12, 13, 14$)	$X'_{hk6} = \sum_{m=12}^{14} X_{hkm}$	$X'_{k6} = \sum_{h=1}^6 X'_{hk6}$

2.3 การประมาณค่ายอดรวมในระดับหมวด

1) สูตรการประมาณค่ายอดรวมของลักษณะที่ต้องการศึกษา X สำหรับสถานประกอบการที่มีจำนวนคนทำงาน 1 – 10 คน ($m = 1, 2, 3, 4$) หมวด l ภาค h คือ

$$\hat{X}_{hlm} = \sum_{k=1}^{A_l} \hat{X}_{hkm} \dots\dots\dots (5)$$

โดยที่ A_l คือ จำนวนหมู่ทั้งสิ้นในหมวด l

2) สูตรค่ายอดรวมของลักษณะที่ต้องการศึกษา X สำหรับสถานประกอบการที่มีจำนวนคนทำงานตั้งแต่ 11 คนขึ้นไป ($m = 5, 6, 7, \dots, 14$) หมวด l ภาค h คือ

$$X_{hlm} = \sum_{k=1}^{A_l} X_{hkm} \dots\dots\dots (6)$$

3) สูตรค่ายอดรวม และสูตรการประมาณค่ายอดรวมของลักษณะที่ต้องการศึกษา X สำหรับสถานประกอบการหมวด l ของแต่ละขนาดของสถานประกอบการที่ต้องการนำเสนอผล มีจำนวน 6 ขนาด ในระดับภาค h และตัวราชาณาจักร คือ

ขนาดของสถานประกอบการ	ภาค	ทั่วราชอาณาจักร
1. 1 - 15 คน ($m = 1, 2, 3, 4, 5$)	$\hat{X}'_{hl1} = \sum_{m=1}^4 \hat{X}_{hlm} + X_{hl5}$	$\hat{X}'_{l1} = \sum_{h=1}^6 \hat{X}'_{hl1}$
2. 16 - 25 คน ($m = 6, 7$)	$X'_{hl2} = \sum_{m=6}^7 X_{hlm}$	$X'_{l2} = \sum_{h=1}^6 X'_{hl2}$
3. 26 - 30 คน ($m = 8$)	$X'_{hl3} = X_{hl8}$	$X'_{l3} = \sum_{h=1}^6 X'_{hl3}$
4. 31 - 50 คน ($m = 9$)	$X'_{hl4} = X_{hl9}$	$X'_{l4} = \sum_{h=1}^6 X'_{hl4}$
5. 51 - 200 คน ($m = 10, 11$)	$X'_{hl5} = \sum_{m=10}^{11} X_{hlm}$	$X'_{l5} = \sum_{h=1}^6 X'_{hl5}$
6. ≥ 201 คน ($m = 12, 13, 14$)	$X'_{hl6} = \sum_{m=12}^{14} X_{hlm}$	$X'_{l6} = \sum_{h=1}^6 X'_{hl6}$

3. วิธีการเก็บรวบรวมข้อมูล

การเก็บรวบรวมข้อมูลใช้วิธีส่งเจ้าหน้าที่ ซึ่งเป็นข้าราชการและลูกจ้างของสำนักงานสถิติแห่งชาติ ออกไปทำการสัมภาษณ์เจ้าของผู้ประกอบการ หรือผู้ที่ได้รับมอบหมายให้ตอบข้อมูลของสถานประกอบการ อุตสาหกรรมการผลิต ในระหว่าง 1 กรกฎาคม - 30 กันยายน 2550

4. การประมวลผลข้อมูล

การประมวลผลข้อมูลทุกขั้นตอน และการจัดทำรายงานผลระดับจังหวัด ดำเนินการที่สำนักงานสถิติจังหวัด โดยสำนักงานสถิติแห่งชาติในส่วนกลางให้การสนับสนุนทางด้านวิชาการ เช่น การจัดทำโปรแกรมสำหรับการบันทึกข้อมูลและการประมวลผลข้อมูล และการจัดทำต้นฉบับตารางเสนอผล และรายงานผลเป็นต้น สำหรับการประมวลผลระดับภาคและทั่วประเทศ ดำเนินการที่สำนักงานสถิติแห่งชาติในส่วนกลาง

5. การปิดตัวเลข

ผลรวมของแต่ละจำนวนอาจไม่เท่ากับยอดรวม ทั้งนี้เนื่องจากการปิดเศษ

6. ความคลาดเคลื่อนของข้อมูล

ข้อมูลที่น่าเสนอไว้ในรายงานฉบับนี้อาจจะมีความคลาดเคลื่อนอยู่บ้าง ความคลาดเคลื่อนดังกล่าว เป็นความคลาดเคลื่อนจากการสุ่มตัวอย่าง (Sampling error) และความคลาดเคลื่อนที่ไม่ได้เกิดจากการสุ่มตัวอย่าง (Non-Sampling error) เช่น ผู้ตอบไม่ให้ข้อมูลตามความเป็นจริง ข้อมูลในแบบสอบถาม

ไม่ครบถ้วน การลงรหัสผิดพลาดหรือการบันทึกข้อมูลผิดพลาด เป็นต้น อย่างไรก็ตามสำนักงานสถิติแห่งชาติได้พยายามควบคุมให้ข้อมูล มีความคลาดเคลื่อนน้อยที่สุด จึงขอให้ผู้ใช้ข้อมูลใช้ข้อมูลด้วยความระมัดระวังตามสมควร

7. การเสนอผลและจัดทำรายงานผล

การจัดทำรายงานผลสำมะโนอุตสาหกรรม พ.ศ. 2550 (การเก็บรวบรวมข้อมูลรายละเอียด : การเงินนับ) มีดังนี้

- 1) รายงานผลเบื้องต้น ระดับภาคและทั่วราชอาณาจักร
- 2) รายงานผลระดับจังหวัด จำนวน 75 ฉบับ
- 3) รายงานผลระดับภาคและทั่วราชอาณาจักร จำนวน 7 ฉบับ ได้แก่ รายงานผลของกรุงเทพมหานคร ปริมณฑล ภาคกลาง ภาคเหนือ ภาคตะวันออกเฉียงเหนือ ภาคใต้ และทั่วราชอาณาจักร

ภาคผนวก ข

คำนิยาม

แนวคิดและคำนิยาม

1. สถานประกอบการอุตสาหกรรมการผลิต

หมายถึง สถานประกอบการที่ดำเนินกิจการเกี่ยวกับการผลิต ซึ่งหมายถึงการเปลี่ยนรูปวัตถุดิบให้เป็นผลิตภัณฑ์ชนิดใหม่ด้วยเครื่องจักรกลหรือเคมีภัณฑ์ โดยไม่คำนึงถึงว่างานนั้นทำด้วยเครื่องจักรหรือด้วยมือหรือทำในโรงงาน โรงซ่อม หรือ เคหะสถาน หรือผลิตภัณฑ์นั้นขายส่งหรือขายปลีกก็ตาม การประกอบชิ้นส่วนของผลิตภัณฑ์ที่ผลิตขึ้นนับว่าเป็นการผลิตด้วย

2. การจำแนกประเภทอุตสาหกรรมการผลิต

ในการจัดทำสำมะโนอุตสาหกรรม พ.ศ.2550 ได้จำแนกประเภทอุตสาหกรรมการผลิตตามกิจกรรมทางเศรษฐกิจทุกประเภทตามมาตรฐานสากล (International Standard Industrial Classification of All Economic Activities ; ISIC - : Rev.3) ซึ่งอุตสาหกรรมผลิตจัดอยู่ในประเภท D : การผลิต

การจัดจำแนกโครงสร้างประเภทอุตสาหกรรมผลิต เป็นดังนี้

หมวด ได้แก่ กลุ่มอุตสาหกรรม ซึ่งแบ่งเป็นกลุ่มย่อยจากประเภท และใช้แทนด้วยเลขรหัส 2 ตัวแรกตั้งแต่รหัส 15 - 37 รวม 23 หมวด

หมู่ ได้แก่ กลุ่มอุตสาหกรรม ซึ่งแบ่งเป็นกลุ่มย่อยจากหมวด และใช้แทนด้วยเลขรหัส 3 ตัวแรก ตั้งแต่รหัส 151 - 372 รวม 61 หมู่

หมู่ย่อย ได้แก่ อุตสาหกรรมที่ได้นำมาจัดประเภทเข้าไว้ในหมู่ และใช้แทนด้วยเลขรหัส 4 ตัว ตั้งแต่รหัส 1511 - 3720 รวม 127 หมู่ย่อย

3. รูปแบบการจัดตั้งตามกฎหมาย

3.1 ส่วนบุคคล ห้างหุ้นส่วนสามัญที่ไม่เป็นนิติบุคคล

หมายถึง สถานประกอบการที่มีเจ้าของเป็นบุคคลธรรมดา คนเดียวหรือหลายคนรวมกัน และให้หมายรวมถึงห้างหุ้นส่วนสามัญที่ไม่จดทะเบียนเป็นนิติบุคคลด้วย

3.2 ห้างหุ้นส่วนสามัญนิติบุคคล ห้างหุ้นส่วนจำกัด

หมายถึง สถานประกอบการที่จัดตั้งขึ้น โดยมีบุคคลตั้งแต่ 2 คนขึ้นไปรวมทุนกันเพื่อประกอบการผลิตและมีความรับผิดชอบร่วมกัน โดยการจดทะเบียนตามกฎหมาย

3.3 บริษัทจำกัด บริษัทจำกัด (มหาชน)

บริษัทจำกัด หมายถึง สถานประกอบการที่จัดตั้งขึ้นโดยผู้ริเริ่มคณะหนึ่ง และได้จดทะเบียนถูกต้องตามกฎหมาย โดยมีผู้ริเริ่มดำเนินการอย่างน้อย 7 คนขึ้นไป

บริษัทจำกัด (มหาชน) หมายถึง สถานประกอบการที่จัดตั้งขึ้นโดยการจดทะเบียนจัดตั้งบริษัท การควบบริษัท หรือการแปรสภาพบริษัท และวัตถุประสงค์ที่จะขายหุ้นต่อประชาชน โดยมีผู้ริเริ่มดำเนินการตั้งแต่ 15 คนขึ้นไป

3.4 ส่วนราชการ รัฐวิสาหกิจ

หมายถึง สถานประกอบการที่รัฐบาลเป็นเจ้าของหรือมีทุนอยู่ด้วยไม่น้อยกว่าร้อยละ 50 ของทุนทั้งหมดในที่นี้หมายรวมถึงสถานประกอบการที่ดำเนินการโดยรัฐบาลด้วย ได้แก่ เรือรบ โรงฆ่าสัตว์ องค์การพอกหนัง องค์การแก้ว เป็นต้น

3.5 สหกรณ์

หมายถึง สถานประกอบการที่จัดตั้งขึ้นในรูปของสหกรณ์ โดยจดทะเบียนถูกต้องตามกฎหมายว่าด้วยสหกรณ์ โดยมีผู้ก่อตั้งไม่น้อยกว่า 10 คน

3.6 การจัดตั้งในรูปแบบอื่น ๆ

หมายถึง สถานประกอบการที่จัดตั้งในรูปแบบอื่น ๆ นอกเหนือจากที่กล่าวแล้วข้างต้น เช่น สมาคม สโมสร กลุ่มแม่บ้าน เป็นต้น

4. รูปแบบการจัดตั้งทางเศรษฐกิจ

4.1 สำนักงานแห่งเดียว

หมายถึง สถานประกอบการที่ไม่เป็นสาขาหรือหน่วยงานย่อยของสถานประกอบการอื่น และไม่มีสาขา หรือหน่วยงานย่อยอื่น

4.2 สำนักงานใหญ่

หมายถึง สถานประกอบการที่เป็นเจ้าของและควบคุมกิจการของสถานประกอบการอื่นที่เป็นสำนักงานสาขา หรือหน่วยงานย่อย

4.3 สำนักงานสาขา

หมายถึง สถานประกอบการที่เป็นสาขาหรือหน่วยงานย่อยของสถานประกอบการอื่น

5. ทุนจดทะเบียน

ทุนจดทะเบียนหรือทุนรับอนุญาต หมายถึง ทุนดำเนินการซึ่งผู้ริเริ่มก่อนการได้ระบุไว้เมื่อจดทะเบียนจัดตั้งเป็นนิติบุคคลหรือทุนที่ได้รับอนุญาตเมื่อจัดตั้งเป็นนิติบุคคลทุนนี้ไม่ได้แสดงถึงเงินที่ได้รับจากผู้ถือหุ้นแต่เป็นการแสดงถึงความประสงค์ของผู้ริเริ่มก่อนการที่จะมีทุนดำเนินการเป็นจำนวนเงินเท่าใด

6. อัตราการใช้กำลังการผลิต

หมายถึง สัดส่วนระหว่างปริมาณผลผลิตจริงกับกำลังการผลิตสูงสุด ที่สามารถผลิตได้ในช่วงเวลาหนึ่ง คำนวณโดยปริมาณการผลิตจริงหารด้วยกำลังการผลิต

7. คนทำงาน

หมายถึง คนที่ทำงานในสถานประกอบการ **ทั้งที่ได้รับเงินเดือนและไม่ได้รับเงินเดือน** ที่สถานประกอบการมีอยู่ตามปกติ รวมทั้งผู้ที่ปกติทำงานอยู่ในสถานประกอบการแห่งนี้ แต่ในวันดังกล่าว ไม่ได้มาทำงาน เนื่องจากเจ็บป่วย ลาหยุดพักผ่อน โดยได้รับค่าจ้าง/เงินเดือน

คนทำงานประกอบด้วย

7.1 คนทำงานโดยไม่ได้รับค่าจ้าง เงินเดือน

หมายถึง เจ้าของกิจการหรือหุ้นส่วนที่ทำงานให้สถานประกอบการ โดยไม่ได้รับค่าจ้าง เงินเดือน และผู้ที่อาศัยอยู่ในครัวเรือนของเจ้าของกิจการ หรือหุ้นส่วน หรือบุคคลอื่น ที่ทำงานให้กับสถานประกอบการอย่างน้อยสัปดาห์ละ 20 ชั่วโมง โดยไม่ได้รับค่าจ้างเงินเดือนเป็นประจำ

7.2 ลูกจ้างในกรรมวิธีการผลิต

หมายถึง ลูกจ้างทั้งหมดที่ทำงานเกี่ยวข้อง โดยตรงกับการผลิตในขั้นตอนต่าง ๆ หรือกิจกรรมที่เกี่ยวข้องกับการผลิต โดยได้รับค่าจ้าง เงินเดือน

ผู้ปฏิบัติงานมีฝีมือ หมายถึง ผู้ที่ทำงานด้านการผลิตซึ่งเคยได้รับการฝึกฝนอบรมมาก่อนอย่างน้อย 3 เดือน หรือผู้มีประสบการณ์ในการทำงาน 5 ปีขึ้นไปในงานเฉพาะที่ทำอยู่ เช่น ช่างนาช่างงานดูแลเครื่องจักร ผู้ผลิต หรือติดตั้งอุปกรณ์ ผู้เดินเครื่องจักร ผู้ประกอบชิ้นส่วนต่าง ๆ เป็นต้น

ผู้ปฏิบัติงานไม่มีฝีมือ หมายถึง ผู้ที่ทำงานด้านการผลิตที่ได้รับการฝึกงานก่อนปฏิบัติงานน้อยกว่า 2 สัปดาห์ เช่น พนักงานทำความสะอาดเครื่องจักร

7.3 ลูกจ้างอื่นๆ

หมายถึง ลูกจ้างทั้งหมดนอกเหนือจากลูกจ้างในกรรมวิธีการผลิต รวมถึงผู้ปฏิบัติงาน นักบริหาร นักวิชาการ เสมียนพนักงาน เช่น ผู้จัดการ ผู้อำนวยการ และกรรมการบริหารที่ได้รับค่าจ้าง เงินเดือน ผู้ปฏิบัติงานในห้องทดลองและนักวิจัย พนักงานพิมพ์ดีด พนักงานบัญชี และพนักงานขาย เป็นต้น

ไม่รวมคนทำงาน ดังต่อไปนี้

- (1) ผู้บริหารหรือผู้ถือหุ้นที่ได้รับเบี้ยประชุมเป็นครั้งคราว
- (2) คนทำงานของสถานประกอบการอื่นที่มาปฏิบัติงานประจำที่สถานประกอบการแห่งนี้
- (3) คนทำงานที่รับงานไปทำที่บ้านแล้วนำมาส่ง โดยไม่ได้ลงทุนซื้อวัสดุ อุปกรณ์ (หรือถ้ามีการใช้เครื่องมือส่วนตัวเล็กน้อยได้ เช่น มีด เข็ม ค้าย)
- (4) คนงานที่ทำงานเป็นระยะเวลานาน เช่น ลาไปราชการทหาร
- (5) คนที่สถานประกอบการจ้างมาทำงานเฉพาะอย่างเป็นทางการเป็นครั้งคราว เช่น กรรมกรที่จ้างมาขนของ พนักงานเดินตลาดหรือตัวแทนจำหน่ายที่ไม่มีเงินเดือนประจำ

8. ค่าตอบแทนแรงงาน

8.1 ค่าจ้าง เงินเดือน

หมายถึง เงินที่นายจ้างหรือสถานประกอบการจ่ายให้ลูกจ้าง ในระหว่างเดือนมกราคม - เดือนธันวาคม 2549 (ก่อนหักภาษีเงินได้บุคคลธรรมดา เงินสมทบกองทุนประกันสังคมในส่วนที่ลูกจ้างต้องจ่ายค่าประกันชีวิต และรายจ่ายอื่น ๆ ของลูกจ้าง) ตามข้อตกลงการจ้างแรงงาน โดยอาจจ่ายตามเงื่อนไขของระยะเวลา หรือจ่ายตามปริมาณงาน

8.2 ค่าล่วงเวลา โบนัส เงินรางวัลพิเศษ เงินเพิ่มค่าครองชีพ ค่านายหน้า

หมายถึง เงินนอกเหนือจากค่าจ้าง เงินเดือน ที่สถานประกอบการจ่ายให้แก่ลูกจ้างเป็นค่าตอบแทนในการทำงาน

8.3 สวัสดิการและผลประโยชน์ตอบแทนอื่น ๆ

หมายถึง ผลประโยชน์ตอบแทนแรงงานที่นายจ้างหรือสถานประกอบการจ่าย หรือบริการให้แก่ลูกจ้าง ได้แก่ ค่าตอบแทนแรงงานที่จ่ายเป็นสิ่งของหรือผลผลิต และสวัสดิการที่นายจ้างจัดหาหรือบริการลูกจ้าง เช่น อาหาร เครื่องดื่ม บ้านพักคนงาน ค่าเช่าบ้าน ค่าซ่อมแซมที่อยู่อาศัย ค่ารักษาพยาบาล บริการดูแลบุตร พาหนะรับส่งมาทำงาน บันเทิงหรือสันทนาการต่าง ๆ ที่จัดให้ลูกจ้าง เป็นต้น **ทั้งนี้ไม่รวมเสื้อผ้า เครื่องแบบที่ใช้เฉพาะในการปฏิบัติงาน (ค่าเสื้อผ้า เครื่องแบบที่ใช้เฉพาะในการปฏิบัติงาน ถือเป็นค่าใช้จ่ายอื่น ๆ ของสถานประกอบการ)**

8.4 เงินที่สถานประกอบการจ่ายสมทบเข้ากองทุนเพื่อการประกันสังคม

หมายถึง เงินที่สถานประกอบการจ่ายสมทบเข้ากองทุนเพื่อการประกันสังคมของทั้งรัฐบาลและเอกชน เพื่อมิให้ลูกจ้างได้รับความเดือดร้อนเมื่อต้องขาดรายได้ไปบางส่วนหรือทั้งหมด อันเนื่องมาจากการเจ็บป่วยหรือประสบอันตรายทั้งในและนอกเวลาทำงาน การคลอดบุตร ทูพพลภาพ การว่างงาน ชราภาพ และเสียชีวิต เงินดังกล่าว ได้แก่ เงินสมทบกองทุนประกันสังคม กองทุนเงินทดแทน กองทุนสำรองเลี้ยงชีพ เป็นต้น

9. ค่าซื้อวัตถุดิบและวัสดุประกอบที่ใช้ในการผลิต

หมายถึง มูลค่าของวัตถุดิบและวัสดุประกอบฯ ที่สถานประกอบการจัดซื้อ หรือได้รับมาจากสำนักงานใหญ่ในระหว่างเดือนมกราคม - เดือนธันวาคม 2549 เพื่อใช้ในการผลิตโดยสถานประกอบการเอง หรือจ้างสถานประกอบการอื่นหรือผู้อื่นทำการผลิต มูลค่าดังกล่าวเป็นมูลค่าที่นำส่งถึงสถานประกอบการซึ่งรวมค่าภาษีขาเข้า ค่าขนส่ง ค่าประกันภัย ค่าบรรจุหีบห่อ เป็นต้น

10. ค่าเชื้อเพลิง

หมายถึง มูลค่าของเชื้อเพลิงทุกชนิดที่ซื้อมาเพื่อใช้เป็นเชื้อเพลิงสำหรับพลังงานและความร้อน ไม่รวม เชื้อเพลิงที่เป็นส่วนประกอบของผลิตภัณฑ์ หรือที่ใช้ในการผลิตกระแสไฟฟ้า หรือเชื้อเพลิงที่ได้จากผลพลอยได้ของกิจกรรมการผลิต เช่น ขี้เถ้า เป็นต้น

11. ค่าไฟฟ้าที่ใช้ในการผลิต

หมายถึง มูลค่าไฟฟ้าทั้งหมดที่สถานประกอบการซื้อมาระหว่างเดือนมกราคม - เดือนธันวาคม 2549 รวมทั้งค่าไฟฟ้าที่ได้รับจากหน่วยพลังงานของสถานประกอบการอื่นแต่อยู่ในเครือข่ายกัน โดยจะต้องประมาณมูลค่าเหมือนกับการซื้อขายโดยปกติ

12. ค่าใช้จ่ายในการบำรุงรักษาและซ่อมแซมเครื่องจักร หรือโรงงานโดยสถานประกอบการอื่น

หมายถึง มูลค่าของค่าใช้จ่ายทั้งหมดที่ใช้ในการซ่อมแซมและบำรุงอาคาร และสินทรัพย์ถาวรอื่น ๆ เพื่อให้อยู่ในสภาพที่ดีใช้งานต่อไปได้ ทั้งนี้ให้รวมค่าใช้จ่ายในการบำรุงรักษาซ่อมแซมที่จัดทำโดยสถานประกอบการที่อยู่ในเครือข่ายกัน และให้ประมาณมูลค่าในการซ่อมแซมเหมือนกับการว่าจ้างสถานประกอบการอื่นหรือผู้อื่น

13. ค่าซื้อสินค้าที่ซื้อมาจำหน่ายในสภาพเดิม

หมายถึง มูลค่าในการซื้อสินค้าเพื่อนำมาจำหน่ายในสภาพเดิม โดยไม่มีการเปลี่ยนแปลงสภาพ

14. ค่าจ้างเหมาจ่ายให้สถานประกอบการอื่นผลิตสินค้าให้ โดยสถานประกอบการจัดหาวัสดุให้

หมายถึง จำนวนเงินที่จ่ายเป็นค่าจ้างให้กับสถานประกอบการอื่น เพื่อทำการผลิตสินค้าโดยวัตถุดิบและส่วนประกอบในการผลิตเป็นของสถานประกอบการผู้จ้าง

15. มูลค่าสินค้า วัตถุดิบและวัสดุประกอบฯ คงเหลือ

หมายถึง มูลค่าของสินค้า วัตถุดิบและวัสดุประกอบฯ ของสถานประกอบการที่ยังคงเหลืออยู่ โดยไม่คำนึงว่าจะเก็บไว้ ณ ที่ใดก็ตาม

มูลค่าคงเหลือต้นปี คือ มูลค่าของสินค้า วัตถุดิบและวัสดุประกอบฯ ที่เหลือมาจากปีก่อนเมื่อ 1 มกราคม 2549

มูลค่าคงเหลือปลายปี คือ มูลค่าของสินค้า วัตถุดิบและวัสดุประกอบฯ ที่เหลืออยู่เมื่อ 31 ธันวาคม 2549

16. ส่วนเปลี่ยนแปลงมูลค่าสินค้า วัตถุดิบและวัสดุประกอบฯ คงเหลือ

หมายถึง ผลต่างระหว่างมูลค่าคงเหลือปลายปีและมูลค่าคงเหลือต้นปี (มูลค่าปลายปี - มูลค่าต้นปี)

17. ค่าใช้จ่ายอื่น ๆ ของสถานประกอบการ

หมายถึง ค่าใช้จ่ายในการดำเนินกิจการต่าง ๆ ของสถานประกอบการ เช่น ค่าเช่าที่ดิน ค่าเช่าอาคารพร้อมที่ดิน ค่าเสื่อมราคาสินทรัพย์ถาวรทุกประเภท ค่าไฟฟ้า ค่าน้ำประปา ค่าไปรษณีย์ ค่าโทรเลข ค่าโทรศัพท์ ค่าทำบัญชี ค่าที่ปรึกษา ค่าดอกเบี้ยจ่าย หนี้สูญ ค่าภาษี ค่าโฆษณา ค่านายหน้า และอื่น ๆ เป็นต้น

18. มูลค่าขายผลผลิต

หมายถึง มูลค่าการจำหน่ายผลิตภัณฑ์ที่สถานประกอบการผลิตขึ้นเองและ/หรือที่สถานประกอบการอื่นผลิตให้โดยสถานประกอบการเป็นผู้จ่ายค่าวัตถุดิบ และวัสดุประกอบที่ใช้ในการผลิต ในระหว่างเดือนมกราคม - เดือนธันวาคม 2549 ทั้งนี้ให้รวมมูลค่าผลผลิตที่สถานประกอบการผลิตเพื่อใช้เอง หรือให้คนทำงาน เป็นส่วนหนึ่งของค่าตอบแทนแรงงาน ผลผลิตที่จัดส่งให้สำนักงานใหญ่ สำนักงานสาขา หรือสำนักงานขายของโรงงานและรายรับจากการขายผลพลอยได้และเศษวัสดุ

19. รายรับจากการขายสินค้าที่ซื้อมาจำหน่ายในสภาพเดิม

หมายถึง จำนวนเงินที่สถานประกอบการได้รับจากการขายสินค้าที่ซื้อมาจำหน่ายโดยไม่มีการเปลี่ยนแปลงสภาพ

20. รายรับจากการรับจ้างเหมาทำการผลิตสินค้าให้สถานประกอบการอื่น

หมายถึง จำนวนเงินที่ได้รับจากผู้จ้างในการรับจ้างเหมาทำการผลิตสินค้า โดยผู้จ้างจัดหาวัสดุให้ถ้าเป็นการรับจ้างเหมาผลิตสินค้าให้สถานประกอบการในเครือเดียวกันจะคิดค่าบริการในการผลิตตามราคาตลาด หรือคิดจากค่าใช้จ่ายต่าง ๆ ที่เกิดขึ้นจริงในกระบวนการผลิต โดยไม่รวมค่าวัสดุที่ผู้จ้างจัดหาให้

21. รายรับจากการให้บริการ บำรุงรักษา ซ่อมแซมและติดตั้ง ให้แก่สถานประกอบการอื่น

หมายถึง จำนวนเงินที่สถานประกอบการได้รับจากการให้บริการบำรุงรักษาซ่อมแซมและติดตั้งเครื่องจักรหรือโรงงานให้กับสถานประกอบการอื่นหรือลูกค้า สำหรับค่าบริการในการให้บริการแก่สถานประกอบการอื่นในเครือเดียวกัน ให้คิดมูลค่าการบริการโดยรวมค่าแรงงาน ค่าดำเนินการ และค่าวัสดุที่ใช้ในการให้บริการ

22. รายรับอื่นๆ

หมายถึง มูลค่ารายรับอื่น ๆ ของสถานประกอบการ เช่น รายรับจากการขายกากของเสีย หรือวัสดุเหลือใช้ของสถานประกอบการ และค่าขายกระแสไฟฟ้า เป็นต้น

23. มูลค่าตามบัญชีของสินทรัพย์ถาวร

หมายถึง มูลค่าสุทธิของสินทรัพย์ถาวรตามบัญชีเมื่อได้หักค่าเสื่อมราคา ค่าสึกหรอตามระยะเวลาการใช้งานถึงวันสิ้นปี สินทรัพย์ถาวร ได้แก่ ที่ดิน อาคาร เครื่องจักรและเครื่องมือ ยานพาหนะ เครื่องใช้สำนักงาน เป็นต้น มูลค่าสินทรัพย์ถาวรรวมถึงมูลค่าการต่อเติมตัดแปลง และปรับปรุงสินทรัพย์ถาวรในระหว่างเดือน มกราคม - เดือนธันวาคม 2549 เพื่อยืดอายุการใช้งาน หรือเพิ่มประสิทธิภาพการทำงาน

24. มูลค่าเพิ่ม

คำนวณโดย : มูลค่าเพิ่ม = มูลค่าผลผลิต - ค่าใช้จ่ายชั้นกลาง

มูลค่าผลผลิต หมายถึง รายรับของสถานประกอบการในรอบปี 2549 ซึ่งได้แก่

- (1) มูลค่าขายผลผลิต
- (2) รายรับจากการขายสินค้าที่ซื้อมาจำหน่ายในสภาพเดิม
- (3) รายรับจากการรับจ้างเหมาทำการผลิตสินค้าให้สถานประกอบการอื่น โดยสถานประกอบการจัดหาวัสดุให้
- (4) รายรับจากการให้บริการ บำรุงรักษา ซ่อมแซม และติดตั้งให้แก่สถานประกอบการอื่น
- (5) รายรับจากการให้เช่าอาคาร อาคารพร้อมที่ดิน ยานพาหนะ เครื่องจักรและเครื่องมือ ฯลฯ และรายรับอื่น ๆ
- (6) ส่วนเปลี่ยนแปลงมูลค่าสินค้าคงเหลือ

ค่าใช้จ่ายชั้นกลาง หมายถึง รายจ่ายที่ใช้ในการดำเนินการในขบวนการผลิตของสถานประกอบการในรอบปี 2549 ซึ่งได้แก่

- (1) ค่าซื้อวัตถุดิบ และวัสดุประกอบที่ใช้ในการผลิต
- (2) ค่าใช้จ่ายในการผลิต (ค่าเชื้อเพลิง และค่าไฟฟ้าที่ใช้ในการผลิต ค่าติดตั้งซ่อมแซมและบำรุงรักษาสินค้าที่จำหน่ายให้ลูกค้า ค่าติดตั้งซ่อมแซมและบำรุงรักษาเครื่องจักร เครื่องมือฯ และค่าใช้จ่ายในการผลิตอื่น ๆ)
- (3) ค่าซื้อสินค้าที่ซื้อมาจำหน่ายในสภาพเดิม
- (4) ค่าจ้างเหมาจ่ายให้สถานประกอบการอื่นผลิตสินค้าให้
- (5) ค่าใช้จ่ายในการขายของสถานประกอบการ (ค่าโฆษณา ค่าขนส่งสินค้าที่ขาย ค่านายหน้า ค่าประกันภัย และค่าใช้จ่ายในการขายอื่น ๆ)
- (6) ค่าใช้จ่ายในการบริหารและดำเนินงานของสถานประกอบการ (ค่าใช้จ่ายในการบริหารและดำเนินงานฯ หักด้วยค่าเช่าที่ดิน ค่าดอกเบี้ยจ่าย หนี้สูญ และขาดทุนจากการเปลี่ยนแปลงอัตราแลกเปลี่ยนฯ)
- (7) ส่วนเปลี่ยนแปลงมูลค่าวัตถุดิบและวัสดุประกอบฯ คงเหลือ

APPENDIX A

METHODOLOGY

1. Sample Design

1.1 Establishments with 1 - 10 persons engaged

The stratified systematic sampling was adopted for the survey. Each province was constituted a stratum. The sampling units were establishments.

1) Stratification

Each province was constituted a stratum. There were altogether 76 strata. Each stratum was classified by ISIC at class level into 127 sub-stratum and in each sub-stratum was divided into 4 groups according to number of persons engaged as follows :

Group	1	2	3	4
Number of persons engaged	1	2 - 3	4 - 5	6 - 10

2) Selection of Sampling Unit

The sample selection of establishments was done by systematic sampling and performed separately and independently in each sub-stratum and group of establishment. The total sample were 49,048 from 421,850 establishments.

1.2 Establishments with 11 persons engaged and over

All the establishments with 11 persons engaged and over were completely enumerated. There were 39,363 establishments which divided into 10 groups according to number of persons engaged as follows :

Group	5	6	7	8	9	10	11	12	13	14
Number of persons engaged	11-15	16-20	21-25	26-30	31-50	51-100	101-200	201-500	501-1,000	≥ 1,001

In summary, the total number of sample establishments selected for enumeration were 88,411 from 461,213 and classified by region and group as follows :

Region	Total	Group													
		1	2	3	4	5	6	7	8	9	10	11	12	13	14
Bangkok	11,978	730	635	601	731	2,730	1,348	934	591	1,477	1,010	617	396	100	78
Vicinity	13,994	782	1,304	1,056	1,262	1,584	1,202	710	735	1,573	1,489	1,046	786	300	165
Central	16,249	2,620	3,445	1,956	1,817	1,335	631	493	355	838	858	843	641	228	189
North	16,239	3,956	3,819	1,980	1,775	1,701	828	509	376	572	341	181	123	54	24
Northeast	20,166	4,254	4,560	2,440	1,932	2,490	1,246	846	643	937	456	168	113	44	37
South	9,785	2,316	2,667	1,329	1,081	778	340	230	138	332	247	157	105	36	29
Total	88,411	14,65	16,43	9,362	8,598	10,61	5,595	3,722	2,838	5,729	4,401	3,012	2,164	762	522

2. Method of Estimation

The survey results were presented at regional level. There were altogether 6 regions, namely, Bangkok, Vicinity (Samut Prakan, Nonthaburi, Pathum Thani, Nakhon Pathom and Samut Sakhon), the North, the Northeast and the South. The sizes of establishment were aggregated into 6 groups as follows :

Size of establishment	1	2	3	4	5	6
Number of persons engaged	1 - 15	16 - 25	26 - 30	31 - 50	51 - 200	≥ 201

Let

$$p = 1, 2, 3, \dots, n_{hijm} \quad (\text{sample establishment})$$

$$m = 1, 2, 3, \dots, 14 \quad (\text{size of establishment})$$

$$l = 1, 2, 3, \dots, 23 \quad (\text{division})$$

$$k = 1, 2, 3, \dots, 61 \quad (\text{group})$$

$$j = 1, 2, 3, \dots, 127 \quad (\text{class})$$

$$i = 1, 2, 3, \dots, A_h \quad (\text{province})$$

$$h = 1, 2, 3, 4, 5, 6 \quad (\text{region})$$

2.1 The estimation of total at ISIC class level

1) The estimated total number of the characteristic X of the establishments with 1 - 10 persons engaged ($m = 1, 2, 3, 4$) for the j^{th} class, h^{th} region was based on the formula :

$$\hat{X}_{hjm} = \sum_{i=1}^{A_h} \hat{X}_{hijm} \dots\dots\dots (1)$$

where \hat{X}_{hijm} is the estimated total number of the characteristic X for the m^{th} size, j^{th} class, i^{th} province, h^{th} region which

$$\hat{X}_{hijm} = \sum_{p=1}^{n_{hijm}} w_{hijm} x_{hijmp}$$

x_{hijmp} is the value of the characteristic X for the p^{th} establishment, m^{th} size, j^{th} class, i^{th} province, h^{th} region

w_{hijm} is the weighting factor of the establishments for the m^{th} size, j^{th} class, i^{th} province, h^{th} region

$$w_{hijm} = \frac{N_{hijm}}{n_{hijm}}$$

N_{hijm} is the total number of the establishments for the m^{th} size, j^{th} class, i^{th} province, h^{th} region

n_{hijm} is the total number of the sample establishments for the m^{th} size, j^{th} class, i^{th} province, h^{th} region

A_h is the total provinces in the h^{th} region, where $\sum_{h=1}^6 A_h = 76$

2) The total number of the characteristic X of the establishments with 11 persons engaged and over ($m = 5, 6, 7, \dots, 14$) for the j^{th} class, h^{th} region was based on the formula :

$$X_{hjm} = \sum_{i=1}^{A_h} \sum_{p=1}^{M_{hijm}} x_{hijmp} \dots\dots\dots (2)$$

where M_{hijm} is the total number of the establishments for the m^{th} size, j^{th} class, i^{th} province, h^{th} region

3) The total number and the estimate of the total number of the characteristic X of the establishments at the presented levels for the j^{th} class was based on the formula :

Size of establishment	Region	Whole kingdom
1. 1 - 15 persons engaged ($m = 1, 2, 3, 4, 5$)	$\hat{X}'_{hj1} = \sum_{m=1}^4 \hat{X}_{hjm} + X_{hj5}$	$\hat{X}'_{j1} = \sum_{h=1}^6 \hat{X}'_{hj1}$
2. 16 - 25 persons engaged ($m = 6, 7$)	$X'_{hj2} = \sum_{m=6}^7 X_{hjm}$	$X'_{j2} = \sum_{h=1}^6 X'_{hj2}$
3. 26 - 30 persons engaged ($m = 8$)	$X'_{hj3} = X_{hj8}$	$X'_{j3} = \sum_{h=1}^6 X'_{hj3}$
4. 31 - 50 persons engaged ($m = 9$)	$X'_{hj4} = X_{hj9}$	$X'_{j4} = \sum_{h=1}^6 X'_{hj4}$
5. 51 - 200 persons engaged ($m = 10, 11$)	$X'_{hj5} = \sum_{m=10}^{11} X_{hjm}$	$X'_{j5} = \sum_{h=1}^6 X'_{hj5}$
6. ≥ 201 persons engaged ($m = 12, 13, 14$)	$X'_{hj6} = \sum_{m=12}^{14} X_{hjm}$	$X'_{j6} = \sum_{h=1}^6 X'_{hj6}$

2.2 The estimation of total at ISIC group level

1) The estimated total number of the characteristic X of the establishments with 1 - 10 persons engaged ($m = 1, 2, 3, 4$) for the k^{th} group, h^{th} region was based on the formula :

$$\hat{X}_{hkm} = \sum_{j=1}^{A_k} \hat{X}_{hjm} \dots\dots\dots (3)$$

where A_k is the total classes in the k^{th} group

2) The total number of the characteristic X of the establishments with 11 persons engaged and over ($m = 5, 6, 7, \dots, 14$) for the k^{th} group, h^{th} region was based on the formula :

$$X_{hkm} = \sum_{j=1}^{A_k} X_{hjm} \dots\dots\dots (4)$$

3) The total number and the estimate of the total number of the characteristic X of the establishments at the presented levels for the k^{th} group was based on the formula :

Size of establishment	Region	Whole kingdom
1. 1 - 15 persons engaged ($m = 1, 2, 3, 4, 5$)	$\hat{X}'_{hk1} = \sum_{m=1}^4 \hat{X}_{hkm} + X_{hk5}$	$\hat{X}'_{k1} = \sum_{h=1}^6 \hat{X}'_{hk1}$
2. 16 - 25 persons engaged ($m = 6, 7$)	$X'_{hk2} = \sum_{m=6}^7 X_{hkm}$	$X'_{k2} = \sum_{h=1}^6 X'_{hk2}$
3. 26 - 30 persons engaged ($m = 8$)	$X'_{hk3} = X_{hk8}$	$X'_{k3} = \sum_{h=1}^6 X'_{hk3}$
4. 31 - 50 persons engaged ($m = 9$)	$X'_{hk4} = X_{hk9}$	$X'_{k4} = \sum_{h=1}^6 X'_{hk4}$
5. 51 - 200 persons engaged ($m = 10, 11$)	$X'_{hk5} = \sum_{m=10}^{11} X_{hkm}$	$X'_{k5} = \sum_{h=1}^6 X'_{hk5}$
6. ≥ 201 persons engaged ($m = 12, 13, 14$)	$X'_{hk6} = \sum_{m=12}^{14} X_{hkm}$	$X'_{k6} = \sum_{h=1}^6 X'_{hk6}$

2.3 The estimation of total at ISIC division level

1) The estimated total number of the characteristic X of the establishments with 1 - 10 persons engaged ($m = 1, 2, 3, 4$) for the l^{th} division, h^{th} region was based on the formula :

$$\hat{X}_{hlm} = \sum_{k=1}^{A_l} \hat{X}_{hkm} \dots\dots\dots (5)$$

where A_l is the total groups in the l^{th} division

2) The total number of the characteristic X of the establishments with 11 persons engaged and over ($m = 5, 6, 7, \dots, 14$) for the l^{th} division, h^{th} region was based on the formula :

$$X_{hlm} = \sum_{k=1}^{A_l} X_{hkm} \dots\dots\dots (6)$$

3) The total number and the estimate of the total number of the characteristic X of the establishments at the presented levels for the l^{th} division was based on the formula :

Size of establishment	Region	Whole kingdom
1. 1 - 15 persons engaged ($m = 1, 2, 3, 4, 5$)	$\hat{X}'_{hl1} = \sum_{m=1}^4 \hat{X}_{hlm} + X_{hl5}$	$\hat{X}'_{l1} = \sum_{h=1}^6 \hat{X}'_{hl1}$
2. 16 - 25 persons engaged ($m = 6, 7$)	$X'_{hl2} = \sum_{m=6}^7 X_{hlm}$	$X'_{l2} = \sum_{h=1}^6 X'_{hl2}$
3. 26 - 30 persons engaged ($m = 8$)	$X'_{hl3} = X_{hl8}$	$X'_{l3} = \sum_{h=1}^6 X'_{hl3}$
4. 31 - 50 persons engaged ($m = 9$)	$X'_{hl4} = X_{hl9}$	$X'_{l4} = \sum_{h=1}^6 X'_{hl4}$
5. 51 - 200 persons engaged ($m = 10, 11$)	$X'_{hl5} = \sum_{m=10}^{11} X_{hlm}$	$X'_{l5} = \sum_{h=1}^6 X'_{hl5}$
6. ≥ 201 persons engaged ($m = 12, 13, 14$)	$X'_{hl6} = \sum_{m=12}^{14} X_{hlm}$	$X'_{l6} = \sum_{h=1}^6 X'_{hl6}$

3. Data Collection

The interviewing method was employed in data collection. The enumerators who are permanent and temporary staff of the National Statistical Office were sent out to interview the owners or the entrepreneurs of manufacturing establishments during July 1 to September 30, 2007.

4. Data Processing

The information of establishments in provincial areas was processed at the provincial office with the technical supports from the central office, e.g. preparation of the software programs for data entry and tabulation, and drafting form of the report. Those data were aggregated to regions and the whole kingdom, as well as the detailed information of the establishments were processed at the central office.

5. In Round Figures

The summation of each amount may not equal to the total due to rounding.

6. Errors of the Data

Data presented in this report might be subject to sampling and non-sampling errors. For instance, errors from the imputation for missing values and non-response, intentional misreporting and errors arising at coding and data entry stages. However, the NSO tried its best to minimize such errors, thus the data should be used with appropriate cautions.

7. Data Presentation and Reporting

Results of the operational information of manufacturing establishments are presented into 3 levels of publication.

- 1) Preliminary report of the region and the whole kingdom level.
- 2) Provincial level report consists of totally 75 volumes.
- 3) Regional and Whole Kingdom level report of consists of 7 volumes, i.e. Bangkok, Vicinity,

Central region, Northern region, Northeastern region, Southern region and Whole Kingdom.

APPENDIX B

DEFINITIONS

Concepts and definitions

1. Manufacturing establishments

Refer to establishments engaged in manufacturing which is defined as the mechanical or chemical transformation of substances into new products whether the work is performed by power-driven machines or by hand, whether it is done in a factory, a workshop or a home, and whether the products are sold wholesale or retail. The assembly of component parts of manufactured products is considered manufacturing.

2. Manufacturing industry classification

In conducting the 2007 Industrial Census, manufacturing industry activities are classified according to the International Standard Industrial Classification of All Economic Activities (ISIC - : Rev.3) category D : Manufacturing. The arrangement of ISIC structure are as follows;

Divisions are the sub-categories identified by the first two digits code. There are totally 23 divisions ranging from 15 - 37.

Groups are sub-divisions and identified by first three digits code. There are totally 61 groups ranging from 151 – 372.

Classes are the single industries classified in the groups and identified by four digits code. There are totally 127 classes ranging from 1511 - 3720.

3. Form of legal organization

3.1 Individual proprietor

Refers to a privately-owned establishment or an establishment owned by or organized in the form of partnership, but not registered.

3.2 Juristic partnership

Refers to an establishment which is legally registered by at least 2 persons who were bound together to form and share their responsibilities in a business.

3.3 Company limited or Public company limited

Company limited

Refers to an establishment, which was established and legally registered by an initiative group of at least 7 persons.

Public company limited

Refers to an establishment, which was established and legally registered by an initiative group of at least 15 persons.

3.4 Government or State enterprise

Refers to an establishment, which entirely owned by the government or more than 50 percent of its shares belonged to the government.

3.5 Cooperatives

Refers to an establishment, which was organized on cooperative lines and registered under the Cooperation Act. With an initiative group of not less than 10 persons.

3.6 Others

Refers to establishments other than those mentioned earlier.

4. Form of economic organization

4.1 Single unit

Refers to an establishment, which was not a branch of any establishment or which had no branch or subsidiary

4.2 Head office is a head quarter establishment, which owned or controlled their branches or subsidiary unit.

4.3 Branch or subsidiary

Refers to an establishment, which was a branch or a subsidiary of another establishment.

5. Registered capital

Refers to capital permitted by the government officials in setting up of the establishment in the form of corporation. This capital is not defined as each on delivery or ready money from the share holders but it represents how much money the establishment used to run the business

6. Capacity Utilization

Refers to the proportion of production and capacity.

7. Persons engaged

This refers to paid and unpaid workers working at the end of the pay period nearest to December of the year. It also included persons who normally worked in the establishments but were absent during the referred period due to illness or on leave with pay, but excluded those persons who were on leave for military services or one who had obtained long leave or were on strike.

Persons engaged in an establishment were classified as follow;

7.1 Unpaid workers

The owners or business partners who managed or participated in the management of establishment; all persons living in the household of any proprietors of the owners and working in the establishment at least 20 hours a week without regular pay.

7.2 Operatives

Refer to persons who were directly engaged in the production or other related activities of the establishment and received pay in terms of wages or salaries.

Skill labour refer to workers in production line who have been train at least 3 months or who have work experience at least 5 years in specific works, e.g. special in machine maintenance producers or setting equipment, machine controller and assembler etc.

Unskill labour refer to workers in production line who have been train before work at least 2 weeks, e.g. Machine tenders, worker in factories and caretakers, etc.

7.3 Other employees

Refer to all employees other than operatives as define earlier. They included administrative, technical and clerical personnel such as salaried managers and directors, laboratory and research workers, clerks, typists, book-keepers, administrative supervisors, salesmen and the like.

Excluded the persons engaged were as follows;

- (1) Managers or directors paid solely for their attendance at meeting of the board of director;
- (2) Persons from other establishment working at this establishment;
- (3) Home workers;
- (4) Persons who were on leave for military services or one who had obtained long leave or were on strike;
- (5) Persons who were employed to work occasionally such as laborer and sale agents who do not receive regular pay.

8. Remuneration

8.1 Wages/salaries

Refer to all payments paid to the employees during January - December 2006, whether they were paid by monthly, weekly, daily, hourly or piece-work basis.

8.2 Overtime, bonus, special payment, cost of living allowance and commission

Refer to all payments paid to employees for an extra work.

8.3 Fringe benefits

Refer to all payments in addition to wages or salaries paid to employees such as food, beverages, lodgings, rent, medical care, transportation recreational and entertainment services, etc. Payments might be in cash or in kind.

8.4 Employer' s contribution to social security

Refers to all payments made by employers in respect of their employees, to social security schemes for the benefits received by the employees, in respect of absence from work during employment, injury, accident disability, maternity and death. Those contributions are, for example, social security fund, workmen's compensation fund and health insurance, etc.

9. Purchase of materials and components

Refer to the total value of raw materials, parts and components purchased by establishments, head office or purchasing agencies for production during January-December, 2006. It includes value of those purchased or owned by the establishment but consumed by other enterprises in making products for the establishment under contract. The value also includes cost of transportation, custom duties and other expenses related.

10. Cost of fuels

Refer to the cost of all fuels consumed for heat and power, except fuels that enter the product.

11. Cost of electricity used in production process

Refer to the total value of electricity purchased by the establishment during January - December, 2006. It also includes the value of electricity generated in generating section of other establishment in the same enterprise.

12. Cost of repair and maintenance work done by others

This covers the total cost of current repair and maintenance services on buildings and other fixed assets of the establishment. Current repair and maintenance services are those required to make good of any breakage or to keep fixed assets in proper working condition, including those of other establishments in the same enterprise.

13. Purchase of goods for resale

Refer to cost of all goods purchased to be resold without any transformation or processing.

14. Cost of contract and commission work

Refer to the total amount paid to other establishments for their work done or services rendered. Generally, materials are supplied by the customers.

15. Value of stocks

This refers to the values of stocks of goods, all materials, parts and components, owned by the establishments, regardless of where they were kept.

Value of stocks at the beginning of the year refer to the value of goods, all materials, parts and components, as of January 1, 2006.

Value of stocks at the end of the year refer to the value of goods, all materials, parts and components, as of December 31, 2006.

16. Change in value of stocks

Refer to the difference between the value of stocks at the end of the year 2006, and at the beginning of the year 2006, (Value at the end - Value at the beginning of the year)

17. Other operating expenses

Refer to other expenses paid for operating the business. It includes amounts paid for rent on land, rent on building, depreciation of all fixed assets, water supply, electricity (excluding cost of electricity used in production) postage, telegram, telephone, interest paid, bad debt, advertising, etc.

18. Sales of goods produced

Refer to the value of sales, during January 1 - December 31, 2006, of all goods produced either by the establishment itself, or by other establishments under contract and commission as well as the value of goods produced for own use or providing to employees as of fringe benefits. Included are value of

goods transferred from the producing establishment to their head office and branches or to their wholesale and retail organizations under the same ownership and value of sales of scrap and refuse.

19. Sales of goods purchased for resale

Refer to value of all goods that were resold without any transformation or processing.

20. Receipts for contract and commission work

This item includes the value of contract and commission work done for others on materials owned by them. Similar work done for other establishments of the same enterprise, should be included and valued at an estimated market price or the actual cost. Excluded is the value of material supplied to the establishment doing the contract work.

21. Receipts for repair and installation work done for others

This item covers the value, at actual invoice prices of repair, maintenance and installation work rendered to other establishments or to individual customers. Services provided to other establishments within the same enterprises include labour and overhead costs, charges for materials supplied by the establishment in the course of the work.

22. Other receipts

This item refers to the value of electricity sold by the establishment and value of the by - product sold.

23. Book value of fixed assets

Refer to the net value of fixed assets after deducting the accumulated depreciation at the end of the year. Fixed assets are land, building, machinery and equipments, vehicles and office appliances etc. Included are major additions, alternations, and improvements to fixed assets during January – December, 2006 in order to extend their normal life or raise their productivity.

24. Value added

The value added is computed as follows;

Value added = Value of gross output - Intermediate consumption

Value of gross output refers to receipts of establishment in 2006, as follows;

- (1) Sales of goods produced
- (2) Sales of goods purchased for resale
- (3) Receipts for contract and commission work

- (4) Receipts for repair and installation work done for others
- (5) Receipts for rent on building, vehicles, machinery and equipment and other receipts
- (6) Change in value of stocks of goods

Intermediate consumption refers to all expenses on the production process of goods or services in the establishment in 2006, it covers items as follows;

- (1) Purchase of raw materials and components
- (2) Cost of production (Cost of fuels and cost of electricity used in production process, cost of repair and maintenance sales of goods of purchase, cost of repair and maintenance of machinery and equipment, etc.)
- (3) Purchase of goods for resale
- (4) Cost of contract and commission work
- (5) Cost of sale (Advertising, transportation, commission, insurance premium, etc.)
- (6) Administrative expenses (Administrative expenses minus value of rent on land, interest paid, bad debt and losses of currency exchange)
- (7) Change in value of stocks of raw materials, parts and components

รายงานสำมะโน/สำรวจอุตสาหกรรมการผลิต

REPORT OF THE MANUFACTURING INDUSTRY CENSUS/SURVEY

1. รายงานสำมะโนอุตสาหกรรม พ.ศ. 2507 ทั่วราชอาณาจักร
REPORT OF THE 1964 INDUSTRIAL CENSUS WHOLE KINGDOM
2. รายงานสำมะโนอุตสาหกรรม พ.ศ. 2511 พระนคร ธนบุรี สมุทรปราการ นนทบุรี และปทุมธานี
REPORT OF THE 1968 INDUSTRIAL CENSUS PHRA NAKHON, THONBURI,
SAMUT PRAKAN, NONTHABURI AND PATHUM THANI
3. รายงานสำมะโนอุตสาหกรรม พ.ศ. 2512 ทั่วราชอาณาจักร
REPORT OF THE 1969 INDUSTRIAL CENSUS WHOLE KINGDOM
รายงานสำมะโนอุตสาหกรรม พ.ศ. 2512 พระนคร ธนบุรี สมุทรปราการ นนทบุรี และปทุมธานี
REPORT OF THE 1969 INDUSTRIAL CENSUS PHRA NAKHON, THONBURI,
SAMUT PRAKAN, NONTHABURI AND PATHUM THANI
4. รายงานสำมะโนอุตสาหกรรม พ.ศ. 2513 พระนคร ธนบุรี สมุทรปราการ นนทบุรี และปทุมธานี
REPORT OF THE 1970 INDUSTRIAL CENSUS PHRA NAKHON, THONBURI, SAMUT PRAKAN,
NONTHABURI AND PATHUM THANI
5. รายงานสำมะโนอุตสาหกรรม พ.ศ. 2514 ทั่วราชอาณาจักร
REPORT OF THE 1971 INDUSTRIAL CENSUS WHOLE KINGDOM
รายงานสำมะโนอุตสาหกรรม พ.ศ. 2514 พระนคร ธนบุรี สมุทรปราการ นนทบุรี และปทุมธานี
REPORT OF THE 1971 INDUSTRIAL CENSUS PHRA NAKHON, THONBURI, SAMUT PRAKAN,
NONTHABURI AND PATHUM THANI
6. รายงานสำมะโนอุตสาหกรรม พ.ศ. 2519 ทั่วราชอาณาจักร
REPORT OF THE 1976 INDUSTRIAL CENSUS WHOLE KINGDOM
รายงานสำมะโน พ.ศ. 2519 กรุงเทพมหานคร นนทบุรี ปทุมธานี และสมุทรปราการ
REPORT OF THE 1976 INDUSTRIAL CENSUS BANGKOK METROPOLIS, NONTHABURI,
PATHUM THANI AND SAMUT PRAKAN
7. รายงานสำมะโนอุตสาหกรรม พ.ศ. 2521 ทั่วราชอาณาจักร
REPORT OF THE 1978 INDUSTRIAL CENSUS WHOLE KINGDOM
รายงานสำมะโนอุตสาหกรรม พ.ศ. 2521 กรุงเทพมหานคร นนทบุรี ปทุมธานี และสมุทรปราการ
REPORT OF THE 1978 INDUSTRIAL CENSUS BANGKOK METROPOLIS, NONTHABURI,
PATHUM THANI AND SAMUT PRAKAN
8. รายงานสำมะโนอุตสาหกรรม พ.ศ. 2523 ทั่วราชอาณาจักร
REPORT OF THE 1980 INDUSTRIAL CENSUS WHOLE KINGDOM

รายงานสำมะโนอุตสาหกรรม พ.ศ. 2523 กรุงเทพมหานคร นนทบุรี ปทุมธานี และสมุทรปราการ
REPORT OF THE 1980 INDUSTRIAL CENSUS BANGKOK METROPOLIS, NONTHABURI, PATHUM
THANI AND SAMUT PRAKAN

9. รายงานการสำรวจอุตสาหกรรม พ.ศ. 2526 ทั่วประเทศ
REPORT OF THE 1983 INDUSTRIAL SURVEY WHOLE KINGDOM
รายงานการสำรวจอุตสาหกรรม พ.ศ. 2526 กรุงเทพมหานคร นนทบุรี ปทุมธานี และสมุทรปราการ
REPORT OF THE 1983 INDUSTRIAL SURVEY BANGKOK METROPOLIS, NONTHABURI, PATHUM
THANI AND SAMUT PRAKAN

10. รายงานการสำรวจอุตสาหกรรม พ.ศ. 2528 ทั่วประเทศ
REPORT OF THE 1985 INDUSTRIAL SURVEY WHOLE KINGDOM
รายงานการสำรวจอุตสาหกรรม พ.ศ. 2528 กรุงเทพมหานคร นนทบุรี ปทุมธานี และสมุทรปราการ
REPORT OF THE 1985 INDUSTRIAL SURVEY BANGKOK METROPOLIS, NONTHABURI, PATHUM
THANI AND SAMUT PRAKAN

11. รายงานการสำรวจอุตสาหกรรม พ.ศ. 2530 ทั่วประเทศ
REPORT OF THE 1987 INDUSTRIAL SURVEY WHOLE KINGDOM
รายงานการสำรวจอุตสาหกรรม พ.ศ. 2530 กรุงเทพมหานคร นนทบุรี ปทุมธานี และสมุทรปราการ
REPORT OF THE 1987 INDUSTRIAL SURVEY BANGKOK METROPOLIS, NONTHABURI, PATHUM
THANI AND SAMUT PRAKAN

12. รายงานการสำรวจอุตสาหกรรม พ.ศ. 2532 ทั่วประเทศ
REPORT OF THE 1989 INDUSTRIAL SURVEY WHOLE KINGDOM
รายงานการสำรวจอุตสาหกรรม พ.ศ. 2532 กรุงเทพมหานคร นนทบุรี ปทุมธานี และสมุทรปราการ
REPORT OF THE 1989 INDUSTRIAL SURVEY BANGKOK METROPOLIS, NONTHABURI, PATHUM
THANI AND SAMUT PRAKAN

13. รายงานการสำรวจอุตสาหกรรม พ.ศ. 2533 และ 2534 ทั่วประเทศ
REPORT OF THE 1990 AND 1991 INDUSTRIAL SURVEY WHOLE KINGDOM
รายงานการสำรวจอุตสาหกรรม พ.ศ. 2533 และ 2534 กรุงเทพมหานคร นนทบุรี ปทุมธานี และสมุทรปราการ
REPORT OF THE 1990 AND 1991 INDUSTRIAL SURVEY BANGKOK METROPOLIS, NONTHABURI,
PATHUM THANI AND SAMUT PRAKAN

14. รายงานการสำรวจอุตสาหกรรม พ.ศ. 2535 ทั่วประเทศ
REPORT OF THE 1992 INDUSTRIAL SURVEY WHOLE KINGDOM
รายงานการสำรวจอุตสาหกรรม พ.ศ. 2535 กรุงเทพมหานคร นนทบุรี ปทุมธานี และสมุทรปราการ
REPORT OF THE 1992 INDUSTRIAL SURVEY BANGKOK METROPOLIS, NONTHABURI, PATHUM THANI
AND SAMUT PRAKAN

15. รายงานการสำรวจอุตสาหกรรม พ.ศ. 2537 ทั่วประเทศ
REPORT OF THE 1994 INDUSTRIAL SURVEY WHOLE KINGDOM
รายงานการสำรวจอุตสาหกรรม พ.ศ. 2537 กรุงเทพมหานคร และปริมณฑล
REPORT OF THE 1994 INDUSTRIAL SURVEY BANGKOK METROPOLIS, AND VICINITY
16. รายงานการสำรวจอุตสาหกรรม พ.ศ. 2538 ทั่วประเทศ
REPORT OF THE 1995 INDUSTRIAL SURVEY WHOLE KINGDOM
รายงานการสำรวจอุตสาหกรรม พ.ศ. 2538 กรุงเทพมหานคร และปริมณฑล
REPORT OF THE 1995 INDUSTRIAL SURVEY BANGKOK METROPOLIS, AND VICINITY
17. รายงานสำมะโนอุตสาหกรรม พ.ศ. 2540 กรุงเทพมหานคร
REPORT OF THE 1997 INDUSTRIAL CENSUS : BANGKOK METROPOLIS
รายงานสำมะโนอุตสาหกรรม พ.ศ. 2540 ปริมณฑล
REPORT OF THE 1997 INDUSTRIAL CENSUS : VICINITY
รายงานสำมะโนอุตสาหกรรม พ.ศ. 2540 ภาคกลาง
REPORT OF THE 1997 INDUSTRIAL CENSUS : CENTRAL REGION
รายงานสำมะโนอุตสาหกรรม พ.ศ. 2540 ภาคเหนือ
REPORT OF THE 1997 INDUSTRIAL CENSUS : NORTHERN REGION
รายงานสำมะโนอุตสาหกรรม พ.ศ. 2540 ภาคตะวันออกเฉียงเหนือ
REPORT OF THE 1997 INDUSTRIAL CENSUS : NORTHEASTERN REGION
รายงานสำมะโนอุตสาหกรรม พ.ศ. 2540 ภาคใต้
REPORT OF THE 1997 INDUSTRIAL CENSUS : SOUTHERN REGION
รายงานสำมะโนอุตสาหกรรม พ.ศ. 2540 ทั่วประเทศ
REPORT OF THE 1997 INDUSTRIAL CENSUS : WHOLE KINGDOM
18. รายงานการสำรวจอุตสาหกรรม พ.ศ. 2542 กรุงเทพมหานคร
REPORT OF THE 1999 INDUSTRIAL SURVEY : BANGKOK METROPOLIS
รายงานการสำรวจอุตสาหกรรม พ.ศ. 2542 ปริมณฑล
REPORT OF THE 1999 INDUSTRIAL SURVEY : VICINITY
รายงานการสำรวจอุตสาหกรรม พ.ศ. 2542 ภาคกลาง
REPORT OF THE 1999 INDUSTRIAL SURVEY : CENTRAL REGION
รายงานการสำรวจอุตสาหกรรม พ.ศ. 2542 ภาคเหนือ
REPORT OF THE 1999 INDUSTRIAL SURVEY : NORTHERN REGION
รายงานการสำรวจอุตสาหกรรม พ.ศ. 2542 ภาคตะวันออกเฉียงเหนือ
REPORT OF THE 1999 INDUSTRIAL SURVEY : NORTHEASTERN REGION
รายงานการสำรวจอุตสาหกรรม พ.ศ. 2542 ภาคใต้
REPORT OF THE 1999 INDUSTRIAL SURVEY : SOUTHERN REGION

รายงานการสำรวจอุตสาหกรรม พ.ศ. 2542 ทั่วประเทศ
REPORT OF THE 1999 INDUSTRIAL SURVEY : WHOLE KINGDOM

19. รายงานการสำรวจอุตสาหกรรมการผลิต พ.ศ. 2543 กรุงเทพมหานคร
REPORT OF THE 2000 MANUFACTURING INDUSTRY SURVEY : BANGKOK METROPOLIS
รายงานการสำรวจอุตสาหกรรมการผลิต พ.ศ. 2543 ปริมณฑล
REPORT OF THE 2000 MANUFACTURING INDUSTRY SURVEY : VICINITY
รายงานการสำรวจอุตสาหกรรมการผลิต พ.ศ. 2543 ภาคกลาง
REPORT OF THE 2000 MANUFACTURING INDUSTRY SURVEY : CENTRAL REGION
รายงานการสำรวจอุตสาหกรรมการผลิต พ.ศ. 2543 ภาคเหนือ
REPORT OF THE 2000 MANUFACTURING INDUSTRY SURVEY : NORTHERN REGION
รายงานการสำรวจอุตสาหกรรมการผลิต พ.ศ. 2543 ภาคตะวันออกเฉียงเหนือ
REPORT OF THE 2000 MANUFACTURING INDUSTRY SURVEY : NORTHEASTERN REGION
รายงานการสำรวจอุตสาหกรรมการผลิต พ.ศ. 2543 ภาคใต้
REPORT OF THE 2000 MANUFACTURING INDUSTRY SURVEY : SOUTHERN REGION
รายงานการสำรวจอุตสาหกรรมการผลิต พ.ศ. 2543 ทั่วประเทศ
REPORT OF THE 2000 MANUFACTURING INDUSTRY SURVEY : WHOLE KINGDOM
20. รายงานการสำรวจอุตสาหกรรมการผลิต พ.ศ. 2544 กรุงเทพมหานคร
REPORT OF THE 2001 MANUFACTURING INDUSTRY SURVEY : BANGKOK METROPOLIS
รายงานการสำรวจอุตสาหกรรมการผลิต พ.ศ. 2544 ปริมณฑล
REPORT OF THE 2001 MANUFACTURING INDUSTRY SURVEY : VICINITY
รายงานการสำรวจอุตสาหกรรมการผลิต พ.ศ. 2544 ภาคกลาง
REPORT OF THE 2001 MANUFACTURING INDUSTRY SURVEY : CENTRAL REGION
รายงานการสำรวจอุตสาหกรรมการผลิต พ.ศ. 2544 ภาคเหนือ
REPORT OF THE 2001 MANUFACTURING INDUSTRY SURVEY : NORTHERN REGION
รายงานการสำรวจอุตสาหกรรมการผลิต พ.ศ. 2544 ภาคตะวันออกเฉียงเหนือ
REPORT OF THE 2001 MANUFACTURING INDUSTRY SURVEY : NORTHEASTERN REGION
รายงานการสำรวจอุตสาหกรรมการผลิต พ.ศ. 2544 ภาคใต้
REPORT OF THE 2001 MANUFACTURING INDUSTRY SURVEY : SOUTHERN REGION
รายงานการสำรวจอุตสาหกรรมการผลิต พ.ศ. 2544 ทั่วประเทศ
REPORT OF THE 2001 MANUFACTURING INDUSTRY SURVEY : WHOLE KINGDOM
21. รายงานการสำรวจอุตสาหกรรมการผลิต พ.ศ. 2546 กรุงเทพมหานคร
REPORT OF THE 2003 MANUFACTURING INDUSTRY SURVEY : BANGKOK
รายงานการสำรวจอุตสาหกรรมการผลิต พ.ศ. 2546 ปริมณฑล
REPORT OF THE 2003 MANUFACTURING INDUSTRY SURVEY : VICINITY

รายงานการสำรวจอุตสาหกรรมการผลิต พ.ศ. 2546 ภาคกลาง

REPORT OF THE 2003 MANUFACTURING INDUSTRY SURVEY : CENTRAL REGION

รายงานการสำรวจอุตสาหกรรมการผลิต พ.ศ. 2546 ภาคเหนือ

REPORT OF THE 2003 MANUFACTURING INDUSTRY SURVEY : NORTHERN REGION

รายงานการสำรวจอุตสาหกรรมการผลิต พ.ศ. 2546 ภาคตะวันออกเฉียงเหนือ

REPORT OF THE 2003 MANUFACTURING INDUSTRY SURVEY : NORTHEASTERN REGION

รายงานการสำรวจอุตสาหกรรมการผลิต พ.ศ. 2546 ภาคใต้

REPORT OF THE 2003 MANUFACTURING INDUSTRY SURVEY : SOUTHERN REGION

รายงานการสำรวจอุตสาหกรรมการผลิต พ.ศ. 2546 ทั่วราชอาณาจักร

REPORT OF THE 2003 MANUFACTURING INDUSTRY SURVEY : WHOLE KINGDOM

22. สำมะโนอุตสาหกรรม พ.ศ. 2550 (ข้อมูลพื้นฐาน : นอกเขตเทศบาล) ปริมณฑล

THE 2007 INDUSTRIAL CENSUS (BASIC INFORMATION : NON-MUNICIPAL AREA) VICINITY

สำมะโนอุตสาหกรรม พ.ศ. 2550 (ข้อมูลพื้นฐาน : นอกเขตเทศบาล) ภาคกลาง

THE 2007 INDUSTRIAL CENSUS (BASIC INFORMATION : NON-MUNICIPAL AREA) CENTRAL REGION

สำมะโนอุตสาหกรรม พ.ศ. 2550 (ข้อมูลพื้นฐาน : นอกเขตเทศบาล) ภาคเหนือ

THE 2007 INDUSTRIAL CENSUS (BASIC INFORMATION : NON-MUNICIPAL AREA) NORTHERN REGION

สำมะโนอุตสาหกรรม พ.ศ. 2550 (ข้อมูลพื้นฐาน : นอกเขตเทศบาล) ภาคตะวันออกเฉียงเหนือ

THE 2007 INDUSTRIAL CENSUS (BASIC INFORMATION : NON-MUNICIPAL AREA) NORTHEASTERN REGION

สำมะโนอุตสาหกรรม พ.ศ. 2550 (ข้อมูลพื้นฐาน : นอกเขตเทศบาล) ภาคใต้

THE 2007 INDUSTRIAL CENSUS (BASIC INFORMATION : NON-MUNICIPAL AREA) SOUTHERN REGION

สำมะโนอุตสาหกรรม พ.ศ. 2550 (ข้อมูลพื้นฐาน : นอกเขตเทศบาล) ทั่วราชอาณาจักร

THE 2007 INDUSTRIAL CENSUS (BASIC INFORMATION : NON-MUNICIPAL AREA) WHOLE KINGDOM

สำมะโนอุตสาหกรรม พ.ศ. 2550 (ข้อมูลพื้นฐาน : ในเขตเทศบาล) ปริมณฑล

THE 2007 INDUSTRIAL CENSUS (BASIC INFORMATION : MUNICIPAL AREA) VICINITY

สำมะโนอุตสาหกรรม พ.ศ. 2550 (ข้อมูลพื้นฐาน : ในเขตเทศบาล) ภาคกลาง

THE 2007 INDUSTRIAL CENSUS (BASIC INFORMATION : MUNICIPAL AREA) CENTRAL REGION

สำมะโนอุตสาหกรรม พ.ศ. 2550 (ข้อมูลพื้นฐาน : ในเขตเทศบาล) ภาคเหนือ

THE 2007 INDUSTRIAL CENSUS (BASIC INFORMATION : MUNICIPAL AREA) NORTHERN REGION

สำมะโนอุตสาหกรรม พ.ศ. 2550 (ข้อมูลพื้นฐาน : ในเขตเทศบาล) ภาคตะวันออกเฉียงเหนือ

THE 2007 INDUSTRIAL CENSUS (BASIC INFORMATION : MUNICIPAL AREA) NORTHEASTERN REGION

สำมะโนอุตสาหกรรม พ.ศ. 2550 (ข้อมูลพื้นฐาน : ในเขตเทศบาล) ภาคใต้

THE 2007 INDUSTRIAL CENSUS (BASIC INFORMATION : MUNICIPAL AREA) SOUTHERN REGION

สำมะโนอุตสาหกรรม พ.ศ. 2550 (ข้อมูลพื้นฐาน : ในเขตเทศบาล) ทั่วราชอาณาจักร

THE 2007 INDUSTRIAL CENSUS (BASIC INFORMATION : MUNICIPAL AREA) WHOLE KINGDOM

สำมะโนอุตสาหกรรม พ.ศ. 2550 (ข้อมูลพื้นฐาน) ทั่วราชอาณาจักร
THE 2007 INDUSTRIAL CENSUS (BASIC INFORMATION) WHOLE KINGDOM

23. สำมะโนอุตสาหกรรม พ.ศ. 2550 กรุงเทพมหานคร

THE 2007 INDUSTRIAL CENSUS : BANGKOK

สำมะโนอุตสาหกรรม พ.ศ. 2550 ปริมณฑล

THE 2007 INDUSTRIAL CENSUS : VICINITY

สำมะโนอุตสาหกรรม พ.ศ. 2550 ภาคกลาง

THE 2007 INDUSTRIAL CENSUS : CENTRAL REGION

สำมะโนอุตสาหกรรม พ.ศ. 2550 ภาคเหนือ

THE 2007 INDUSTRIAL CENSUS : NORTHERN REGION

สำมะโนอุตสาหกรรม พ.ศ. 2550 ภาคตะวันออกเฉียงเหนือ

THE 2007 INDUSTRIAL CENSUS : NORTHEASTERN REGION

สำมะโนอุตสาหกรรม พ.ศ. 2550 ภาคใต้

THE 2007 INDUSTRIAL CENSUS : SOUTHERN REGION

สำมะโนอุตสาหกรรม พ.ศ. 2550 ทั่วราชอาณาจักร

THE 2007 INDUSTRIAL CENSUS : WHOLE KINGDOM

คณะผู้จัดทำ CD - ROM

หน่วยงานเจ้าของเรื่อง

กลุ่มสถิติสภานโยบายการ
สำนักสถิติเศรษฐกิจสังคมและประชาคม 1
โทร. 0 2281 0333 ต่อ 1211 - 1214

หน่วยงานผลิตและออกแบบ

กลุ่มบูรณาการข้อมูลสถิติ
สำนักสถิติพยากรณ์
โทร. 0 2281 0333 ต่อ 1415 - 1418

ตารางสถิติ
ในรูปแบบ Format Excel

ÀÒ 1 ç ÇÁŨ. Ñä» ç ÍŞÊ ¶ Ò¹ » ãĐ; Í °; Òã

ตอนที่ 1 ข้อมูลทั่วไปของสถานประกอบการ
จำแนกตามขนาดของสถานประกอบการ

ตารางสถิติในรูป Format Excel

- ตอนที่ 1 ข้อมูลทั่วไปของสถานประกอบการ จำแนกตามขนาดของสถานประกอบการ**
- ตาราง 1** จำนวนและร้อยละของสถานประกอบการอุตสาหกรรมการผลิต จำแนกตามรูปแบบการจัดตั้งตามกฎหมาย และขนาดของสถานประกอบการ ภาคกลาง พ.ศ. 2550
- ตาราง 2** จำนวนและร้อยละของสถานประกอบการอุตสาหกรรมการผลิต จำแนกตามรูปแบบการจัดตั้งทางเศรษฐกิจ และขนาดของสถานประกอบการ ภาคกลาง พ.ศ. 2550
- ตาราง 3** จำนวนและร้อยละของสถานประกอบการอุตสาหกรรมการผลิตจำแนกตามระยะเวลาในการดำเนินกิจการ และขนาดของสถานประกอบการ ภาคกลาง พ.ศ. 2550
- ตาราง 4** จำนวนและร้อยละของสถานประกอบการอุตสาหกรรมการผลิต จำแนกตามระยะเวลาการผลิตในปี 2549 และขนาดของสถานประกอบการ ภาคกลาง พ.ศ. 2550
- ตาราง 5** จำนวนและร้อยละของสถานประกอบการอุตสาหกรรมการผลิต จำแนกตามมูลค่าเงินทุนจดทะเบียน และขนาดของสถานประกอบการ ภาคกลาง พ.ศ. 2550
- ตาราง 6** จำนวนและร้อยละของสถานประกอบการอุตสาหกรรมการผลิต จำแนกตามสัดส่วนของการร่วมลงทุนหรือถือหุ้นของต่างประเทศและขนาดของสถานประกอบการ ภาคกลาง พ.ศ. 2550
- ตาราง 7** จำนวนและร้อยละของสถานประกอบการอุตสาหกรรมการผลิตที่ต่างประเทศร่วมลงทุน จำแนกตามประเทศร่วมลงทุนหรือถือหุ้นมากที่สุดเป็นอันดับหนึ่ง และขนาดของสถานประกอบการ ภาคกลาง พ.ศ. 2550
- ตาราง 8** จำนวนและร้อยละของสถานประกอบการอุตสาหกรรมการผลิต จำแนกตามการส่งเสริมการลงทุนจากสำนักงานคณะกรรมการส่งเสริมการลงทุน และขนาดของสถานประกอบการ ภาคกลาง พ.ศ. 2550
- ตาราง 9** จำนวนและร้อยละของสถานประกอบการอุตสาหกรรม การผลิต จำแนกตามการส่งผลผลิตออกไปจำหน่ายต่างประเทศ และขนาดของสถานประกอบการ ภาคกลาง พ.ศ. 2550
- ตาราง 10** จำนวนและร้อยละของสถานประกอบการอุตสาหกรรมการผลิต จำแนกตามประเทศที่มีการส่งผลผลิตไปจำหน่าย และขนาดของสถานประกอบการ ภาคกลาง พ.ศ. 2550
- ตาราง 11** จำนวนและร้อยละของสถานประกอบการอุตสาหกรรมการผลิต จำแนกตามการใช้วัตถุดิบจากต่างประเทศ และขนาดของสถานประกอบการ ภาคกลาง พ.ศ. 2550
- ตาราง 12** จำนวนและร้อยละของสถานประกอบการอุตสาหกรรมการผลิต จำแนกตามการใช้กำลังการผลิตต่อปี 2549 และขนาดของสถานประกอบการ ภาคกลาง พ.ศ. 2550

ตอนที่ 2 ข้อมูลทั่วไปของสถานประกอบการ
จำแนกตามประเภทอุตสาหกรรม

ตารางสถิติในรูปแบบ Format Excel

- ตอนที่ 2 ข้อมูลทั่วไปของสถานประกอบการ จำแนกตามประเภทอุตสาหกรรม**
- ตาราง 1** จำนวนและร้อยละของสถานประกอบการอุตสาหกรรมการผลิต จำแนกตามรูปแบบการจัดตั้งตามกฎหมาย และประเภทอุตสาหกรรม ภาคกลาง พ.ศ. 2550
- ตาราง 2** จำนวนและร้อยละของสถานประกอบการอุตสาหกรรมการผลิต จำแนกตามรูปแบบการจัดตั้งทางเศรษฐกิจ และประเภทอุตสาหกรรม ภาคกลาง พ.ศ. 2550
- ตาราง 3** จำนวนและร้อยละของสถานประกอบการอุตสาหกรรมการผลิต จำแนกตามระยะเวลาในการดำเนินกิจการ และประเภทอุตสาหกรรม ภาคกลาง พ.ศ. 2550
- ตาราง 4** จำนวนและร้อยละของสถานประกอบการอุตสาหกรรมการผลิต จำแนกตามระยะเวลาการผลิตในปี 2549 และประเภทอุตสาหกรรม ภาคกลาง พ.ศ. 2550
- ตาราง 5** จำนวนและร้อยละของสถานประกอบการอุตสาหกรรมการผลิต จำแนกตามมูลค่าเงินทุนจดทะเบียน และประเภทอุตสาหกรรมภาคกลาง พ.ศ. 2550
- ตาราง 6** จำนวนและร้อยละของสถานประกอบการอุตสาหกรรมการผลิต จำแนกตามสัดส่วนของการร่วมลงทุนหรือถือหุ้นของต่างประเทศ และประเภทอุตสาหกรรมภาคกลาง พ.ศ. 2550
- ตาราง 7** จำนวนและร้อยละของสถานประกอบการอุตสาหกรรมการผลิตที่ต่างประเทศร่วมลงทุน จำแนกตามประเทศร่วมลงทุนหรือถือหุ้นมากที่สุดเป็นอันดับหนึ่ง และประเภทอุตสาหกรรม ภาคกลาง พ.ศ. 2550
- ตาราง 8** จำนวนและร้อยละของสถานประกอบการอุตสาหกรรมการผลิต จำแนกตามการส่งเสริมการลงทุนจากสำนักงานคณะกรรมการส่งเสริมการลงทุน และประเภทอุตสาหกรรมภาคกลาง พ.ศ. 2550
- ตาราง 9** จำนวนและร้อยละของสถานประกอบการอุตสาหกรรมการผลิต จำแนกตามการส่งผลผลิตออกไปจำหน่ายต่างประเทศ และประเภทอุตสาหกรรม ภาคกลาง พ.ศ. 2550
- ตาราง 10** จำนวนและร้อยละของสถานประกอบการอุตสาหกรรมการผลิต จำแนกตามประเทศที่มีการส่งผลผลิตไปจำหน่าย และประเภทอุตสาหกรรม ภาคกลาง พ.ศ. 2550
- ตาราง 11** จำนวนและร้อยละของสถานประกอบการอุตสาหกรรมการผลิตจำแนกตามการใช้วัตถุดิบจากต่างประเทศ และประเภทอุตสาหกรรม ภาคกลาง พ.ศ. 2550
- ตาราง 12** จำนวนและร้อยละของสถานประกอบการอุตสาหกรรมการผลิต จำแนกตามการใช้กำลังการผลิตต่อปี 2549 และประเภทอุตสาหกรรม ภาคกลาง พ.ศ. 2550

ภาค 2 ข้อมูลการดำเนินงานที่ปรึกษาของสถาบันพระปกเกล้า

ตอนที่ 1 ข้อมูลการดำเนินงานกิจกรรมของสถานประกอบการ
จำแนกตามขนาดของสถานประกอบการ

ตารางสถิติในรูปแบบ Format Excel

- ตอนที่ 1 ข้อมูลการดำเนินงาน จำแนกตามขนาดของสถานประกอบการ
- ตาราง 1 สถิติมูลฐานอุตสาหกรรมการผลิตในปี 2549 จำแนกตามขนาดของสถานประกอบการ ภาคกลาง พ.ศ. 2550
- ตาราง 2 มูลค่าผลผลิตของสถานประกอบการอุตสาหกรรมการผลิตในปี 2549 จำแนกตามขนาดของสถานประกอบการ ภาคกลาง พ.ศ. 2550
- ตาราง 3 ค่าใช้จ่ายขั้นกลางของสถานประกอบการอุตสาหกรรมการผลิตในปี 2549 จำแนกตามขนาดของสถานประกอบการ ภาคกลาง พ.ศ. 2550
- ตาราง 4 คนทำงานในสถานประกอบการอุตสาหกรรมการผลิตในปี 2549 จำแนกตามสถานภาพการทำงาน เพศ และขนาดของสถานประกอบการ ภาคกลาง พ.ศ. 2550
- ตาราง 5 จำนวนสถานประกอบการอุตสาหกรรมการผลิต จำแนกตามจำนวนวันทำงานต่อสัปดาห์ จำนวนชั่วโมงทำงานเฉลี่ยต่อวันของลูกจ้าง และขนาดของสถานประกอบการ ภาคกลาง พ.ศ. 2550
- ตาราง 6 ค่าตอบแทนแรงงานในปี 2549 จำแนกตามขนาดของสถานประกอบการ ภาคกลาง พ.ศ. 2550
- ตาราง 7 มูลค่าวัตถุดิบและวัสดุประกอบฯ และสินค้าคงเหลือต้นปีและปลายปี 2549 จำแนกตามขนาดของสถานประกอบการ ภาคกลาง พ.ศ. 2550
- ตาราง 8 ส่วนเปลี่ยนแปลงของมูลค่าวัตถุดิบและวัสดุประกอบฯ และสินค้าคงเหลือในปี 2549 จำแนกตามขนาดของสถานประกอบการ ภาคกลาง พ.ศ. 2550
- ตาราง 9 ค่าใช้จ่ายทั้งสิ้นและค่าภาษีมูลค่าเพิ่มสุทธิของสถานประกอบการอุตสาหกรรมการผลิตในปี 2549 จำแนกตามขนาดของสถานประกอบการ ภาคกลาง พ.ศ. 2550
- ตาราง 10 รายรับทั้งสิ้นของสถานประกอบการอุตสาหกรรมการผลิตในปี 2549 จำแนกตามขนาดของสถานประกอบการ ภาคกลาง พ.ศ. 2550
- ตาราง 11 มูลค่าตามบัญชีของสินทรัพย์ถาวรในปี 2549 จำแนกตามขนาดของสถานประกอบการ ภาคกลาง พ.ศ. 2550
- ตาราง 12 มูลค่าสินทรัพย์ถาวรที่เปลี่ยนแปลงระหว่าง มกราคม - ธันวาคม 2549 จำแนกตามขนาดของสถานประกอบการ ภาคกลาง พ.ศ. 2550

ตอนที่ 2 ข้อมูลการดำเนินงานกิจกรรมของสถานประกอบการ
จำแนกตามประเภทอุตสาหกรรม

ตารางสถิติในรูปแบบ Format Excel

- ตอนที่ 2 ข้อมูลการดำเนินงานกิจการ จำแนกตามประเภทอุตสาหกรรม
- ตาราง 1 สถิติมูลฐานอุตสาหกรรมการผลิตในปี 2549 จำแนกตามประเภทอุตสาหกรรม ภาคกลาง พ.ศ. 2550
- ตาราง 2 มูลค่าผลผลิตของสถานประกอบการอุตสาหกรรมการผลิตในปี 2549 จำแนกตามประเภทอุตสาหกรรม ภาคกลาง พ.ศ. 2550
- ตาราง 3 ค่าใช้จ่ายขั้นกลางของสถานประกอบการอุตสาหกรรมการผลิตในปี 2549 จำแนกตามประเภทอุตสาหกรรม ภาคกลาง พ.ศ. 2550
- ตาราง 4 คนทำงานในสถานประกอบการอุตสาหกรรมการผลิตในปี 2549 จำแนกตามสถานภาพการทำงาน เพศ และประเภทอุตสาหกรรม ภาคกลาง พ.ศ. 2550
- ตาราง 5 จำนวนสถานประกอบการอุตสาหกรรมการผลิต จำแนกตามจำนวนวันทำงานต่อสัปดาห์ จำนวนชั่วโมงทำงานเฉลี่ยต่อวันของลูกจ้าง และประเภทอุตสาหกรรม ภาคกลาง พ.ศ. 2550
- ตาราง 6 ค่าตอบแทนแรงงานในปี 2549 จำแนกตามประเภทอุตสาหกรรม ภาคกลาง พ.ศ. 2550
- ตาราง 7 มูลค่าวัตถุดิบและวัสดุประกอบฯ และสินค้าคงเหลือต้นปีและปลายปี 2549 จำแนกตามประเภทอุตสาหกรรม ภาคกลาง พ.ศ. 2550
- ตาราง 8 ส่วนเปลี่ยนแปลงของมูลค่าวัตถุดิบและวัสดุประกอบฯ และสินค้าคงเหลือในปี 2549 จำแนกตามประเภทอุตสาหกรรม ภาคกลาง พ.ศ. 2550
- ตาราง 9 ค่าใช้จ่ายทั้งสิ้นและค่าภาษีมูลค่าเพิ่มสุทธิของสถานประกอบการอุตสาหกรรมการผลิตในปี 2549 จำแนกตามประเภทอุตสาหกรรม ภาคกลาง พ.ศ. 2550
- ตาราง 10 รายรับทั้งสิ้นของสถานประกอบการอุตสาหกรรมการผลิตในปี 2549 จำแนกตามประเภทอุตสาหกรรม ภาคกลาง พ.ศ. 2550
- ตาราง 11 มูลค่าตามบัญชีของสินทรัพย์ถาวรในปี 2549 จำแนกตามประเภทอุตสาหกรรม ภาคกลาง พ.ศ. 2550
- ตาราง 12 มูลค่าสินทรัพย์ถาวรที่เปลี่ยนแปลงระหว่าง มกราคม - ธันวาคม 2549 จำแนกตามประเภทอุตสาหกรรม ภาคกลาง พ.ศ. 2550