

คำนำ

บทสรุปสำหรับผู้บริหาร

สารบัญตาราง

สารบัญแผนภูมิ

บทที่ 1 บทนำ

- ❖ ความเป็นมา
- ❖ วัตถุประสงค์
- ❖ ขอบข่ายและคุ้มครอง
- ❖ คาบเวลาอ้างอิง
- ❖ รายการข้อมูลที่เก็บรวบรวม
- ❖ ประโยชน์ของข้อมูล

บทที่ 2 สรุปข้อมูลที่สำคัญ

- ❖ ข้อมูลทั่วไปของสถานประกอบการอุตสาหกรรมการผลิต
- ❖ ข้อมูลสถิติที่สำคัญ จำแนกตามขนาดของสถานประกอบการและหมวดอุตสาหกรรม
- ❖ การเปรียบเทียบการดำเนินงานกิจการอุตสาหกรรมการผลิตในระยะ 10 ปี ที่ผ่านมา

สารบัญตารางสถิติ

- ❖ ภาค 1 ข้อมูลทั่วไปของสถานประกอบการ
 - ❖ ตอนที่ 1 จำแนกตามขนาดของสถานประกอบการ
 - ❖ ตอนที่ 2 จำแนกตามประเภทอุตสาหกรรม
- ❖ ภาค 2 ข้อมูลการดำเนินงานกิจการของสถานประกอบการ
 - ❖ ตอนที่ 1 จำแนกตามขนาดของสถานประกอบการ
 - ❖ ตอนที่ 2 จำแนกตามประเภทอุตสาหกรรม

ภาคผนวก

- ❖ ภาคผนวก ก ระเบียบวิธี
- ❖ ภาคผนวก ข คำนิยาม

คณะผู้จัดทำ CD-ROM

หน่วยงานที่เผยแพร่

ตารางสถิติในรูปแบบ Format Excel

- ❖ ภาค 1 ข้อมูลทั่วไปของสถานประกอบการ
 - ❖ ตอนที่ 1 จำแนกตามขนาดของสถานประกอบการ
 - ❖ ตอนที่ 2 จำแนกตามประเภทอุตสาหกรรม
- ❖ ภาค 2 ข้อมูลการดำเนินงานกิจการของสถานประกอบการ
 - ❖ ตอนที่ 1 จำแนกตามขนาดของสถานประกอบการ
 - ❖ ตอนที่ 2 จำแนกตามประเภทอุตสาหกรรม

หน่วยงานเจ้าของเรื่อง	<p>สำนักสถิติเศรษฐกิจสังคมและประชาคม 1 สำนักงานสถิติแห่งชาติ ถนนหลานหลวง เขตป้อมปราบศัตรูพ่าย กทม. 10100 โทรศัพท์ 0 2281 0333 ต่อ 1210 - 1214 โทรสาร 0 2281 8617 ไปรษณีย์อิเล็กทรอนิกส์ : eindbusi@nso.go.th</p>
Division-in-Charge	<p>Bureau of Social - Economic and Opinion 1 National Statistical Office Larn Luang Rd., Bangkok 10100, THAILAND Tel. : +66 (0) 2281 0333 ext. 1210 - 1214 Fax : +66 (0) 2281 8617 E-mail : eindbusi@nso.go.th</p>
หน่วยงานที่เผยแพร่	<p>สำนักสถิติพยากรณ์ สำนักงานสถิติแห่งชาติ ถนนหลานหลวง เขตป้อมปราบศัตรูพ่าย กทม. 10100 โทรศัพท์ 0 2281 0333 ต่อ 1413 โทรสาร 0 2281 6438 ไปรษณีย์อิเล็กทรอนิกส์ : binfopub@nso.go.th</p>
Distributed by	<p>Statistical Forecasting Bureau, National Statistical Office Larn Luang Rd., Bangkok 10100, THAILAND Tel. : + 66 (0) 2281 0333 ext. 1413 Fax : + 66 (0) 2281 6438 E-mail : binfopub@nso.go.th</p>
ปีที่จัดพิมพ์	2551
Published	2008
ISBN	978-974-11-2952-2

คำนำ

ข้อมูลสถิติอุตสาหกรรมการผลิต เป็นข้อมูลที่มีความสำคัญสำหรับการกำหนดนโยบายและวางแผนพัฒนาด้านเศรษฐกิจ และอุตสาหกรรมทั้งในระดับประเทศและระดับจังหวัด สำนักงานสถิติแห่งชาติ ซึ่งเป็นหน่วยงานที่รับผิดชอบในการจัดเก็บข้อมูลทั้งทางด้านเศรษฐกิจและสังคมของประเทศ จำเป็นจะต้องจัดหาข้อมูลสถิติที่เกี่ยวข้อง เพื่อให้ประเทศมีข้อมูลสถิติพื้นฐานที่สำคัญ และเพื่อให้สอดคล้องกับข้อเสนอแนะขององค์การสหประชาชาติที่เสนอแนะให้จัดทำสำมะโนทุก 10 ปี จึงกำหนดให้มีการจัดทำสำมะโนอุตสาหกรรมขึ้น ซึ่งเป็นการจัดทำครั้งที่ 3 ของประเทศไทย เพื่อให้ทุกภาคส่วนสามารถนำข้อมูลไปใช้ประโยชน์ กล่าวคือ ภาครัฐใช้ในการวางแผน กำหนดนโยบาย และทิศทางการพัฒนาเศรษฐกิจด้านอุตสาหกรรมการผลิต ทั้งในระดับประเทศและระดับท้องถิ่น การจัดทำแผนส่งเสริมวิสาหกิจขนาดกลางและขนาดย่อม (SMEs) ใช้ในการจัดทำบัญชีประชาชาติ ใช้ประกอบการพิจารณาจัดโครงสร้างพื้นฐาน เพื่อสนับสนุนและส่งเสริม อุตสาหกรรมผลิตของประเทศได้อย่างมีประสิทธิภาพ สำหรับภาคเอกชนใช้เป็นเครื่องมือสำหรับผู้ประกอบการในการวางแผนธุรกิจ การตัดสินใจลงทุนขยายกิจการขยายสาขา การพิจารณาเปรียบเทียบกับกิจการอื่น ๆ การบริหารและควบคุมการดำเนินงานกิจการด้านต่าง ๆ ให้มีประสิทธิภาพยิ่งขึ้น และสุดท้ายภาคประชาชนใช้ในการพิจารณาประกอบการตัดสินใจเข้ามาลงทุน การศึกษาวิเคราะห์เชิงลึกเกี่ยวกับอุตสาหกรรมผลิตที่อยู่ในความสนใจ และเรื่องที่เกี่ยวข้อง

รายงานฉบับนี้ เป็นรายงานผลการเก็บรวบรวมข้อมูลรายละเอียดเกี่ยวกับการประกอบกิจการของสถานประกอบการ ซึ่งดำเนินการเก็บรวบรวมข้อมูลระหว่างเดือนกรกฎาคม – กันยายน 2550 ข้อมูลที่นำเสนอเป็นข้อมูลของสถานประกอบการที่มีคนทำงานตั้งแต่ 1 คนขึ้นไป ที่ประกอบอุตสาหกรรมผลิตที่ตั้งอยู่ในเขตเทศบาล และนอกเขตเทศบาลของ **ปริมณฑล**

ผลจากสำมะโนอุตสาหกรรม พ.ศ. 2550 พบว่า สถานประกอบการอุตสาหกรรมผลิตที่มีคนทำงานตั้งแต่ 1 คนขึ้นไปที่ตั้งอยู่ในปริมณฑลมีจำนวนทั้งสิ้นประมาณ 25,995 แห่ง ซึ่งส่วนใหญ่เป็นสถานประกอบการขนาดเล็กที่มีคนทำงาน 1 – 15 คน ถึงร้อยละ 70.4 โดยเป็น สถานประกอบการ *อุตสาหกรรมผลิตผลิตภัณฑ์ที่ทำจากโลหะประดิษฐ์* ในสัดส่วนสูงสุดประมาณร้อยละ 21.5 ด้านคนทำงานในสถานประกอบการ พบว่า มีจำนวนทั้งสิ้นประมาณ 1.24 ล้านคน ด้านการจ้างงาน พบว่า มีจำนวนลูกจ้างทั้งสิ้น 1.21 ล้านคน โดยได้รับค่าตอบแทนเฉลี่ยต่อคนต่อปีประมาณ 118,280 บาท สำหรับมูลค่าผลผลิต ค่าใช้จ่ายขั้นกลาง และมูลค่าเพิ่มของสถานประกอบการ พบว่า มีมูลค่าทั้งสิ้นประมาณ 2.4 ล้านล้านบาท 1.8 ล้านล้านบาท และ 599,206.5 ล้านบาท ตามลำดับ

สำนักงานสถิติแห่งชาติ ใคร่ขอขอบคุณผู้ประกอบการและผู้เกี่ยวข้องทุกฝ่ายที่ได้ให้ความร่วมมือในการให้ข้อมูล ซึ่งเป็นผลให้การปฏิบัติงานครั้งนี้สำเร็จลุล่วงไปด้วยดี

PREFACE

Manufacturing statistical data is vital for policy formulation and economic development plan of the country. The National Statistical office (NSO), as an authorized government agency, which is responsible for collecting and compiling economic and social data for various field, therefore, decides to conduct the third Industrial Census in 2007. According to the United Nations recommendation, each country should conduct the census every 10 years and these pieces of information will be disseminated to all sectors for their own can be utilized in various aspects. The government sector will use the information for economic development planning and policy making in the area of national and local production industries, Small and Medium Enterprises (SMEs) planning, National Accounts compilation and also supporting the infrastructure planning for effective production industries. The business sector will use this information as a tool for business planning of entrepreneur in expanding or branch their enterprises, comparing with business lines and managing or controlling for effective business performances. For the private sector will use this information for considering their investments, in depth analysis studies of interesting production industries and relevant matter.

This publication presents the results of the second stage, which was conducted during July - September, 2007. The data presented the operational information of manufacturing establishments with one person engaged or more located in the **Vicinity**.

The results of the 2007 Industrial Census show that there were totally 25,995 manufacturing establishments, with one person engaged or more in the Vicinity. Most of them were small scale establishments with 1 – 15 persons, of about 70.4 percent. The establishments engaged in *manufacture of fabricated metal products* had the highest proportion, of about 21.5 percent. For unpaid workers and employees working in manufacturing establishments, there were totally 1.24 million persons. In terms of employees, there were totally 1.21 million persons, and received the annual remuneration, of about 118,280 baht per person. Moreover, the establishments provided value of gross output, intermediate consumption and value added, of about 2.4 million million baht, 1.8 million million baht and 599,206.5 million baht respectively.

The National Statistical Office would like to express her sincere gratitude to all entrepreneurs and all those concerned for their kind cooperation contributing to the success of the census.

บทสรุปสำหรับผู้บริหาร

การจัดทำสำมะโนอุตสาหกรรม พ.ศ. 2550 ครั้งนี้นับเป็นครั้งที่ 3 ของประเทศไทย โดยครั้งแรกจัดทำในปี พ.ศ. 2507 และครั้งที่สอง ในปี พ.ศ. 2540 มีวัตถุประสงค์เพื่อเก็บรวบรวมข้อมูลพื้นฐานที่สำคัญทางด้านอุตสาหกรรม การผลิต ทั้งในด้านจำนวนการกระจายตัวของสถานประกอบการ ผลการประกอบการในรอบปี สำหรับข้อมูลเรื่องจำนวน และการกระจายตัวของสถานประกอบการอุตสาหกรรมประเภทต่าง ๆ นั้น ได้นำเสนอไปแล้วในรายงานผลสำมะโนอุตสาหกรรม ฉบับที่จัดทำขึ้นเพื่อเสนอผลการนับจดข้อมูลพื้นฐานของสถานประกอบการทุกแห่ง ที่ตั้งอยู่ในเขตเทศบาล และนอกเขตเทศบาล

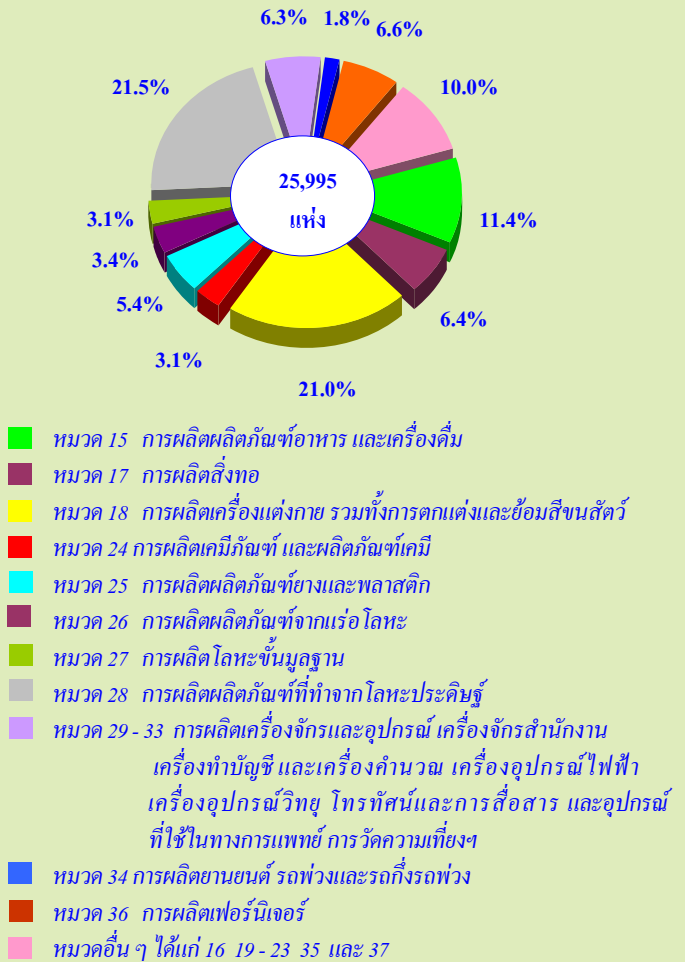
ในครั้งนี้เป็นกรสรุปข้อมูลสำมะโนอุตสาหกรรม พ.ศ. 2550 ที่ได้จากการแจงนับเพื่อเก็บข้อมูลรายละเอียดของสถานประกอบการอุตสาหกรรม การผลิตที่ตั้งอยู่ในเขตเทศบาล และนอกเขตเทศบาล ของ **ปริมณฑล** ข้อมูลที่นำเสนอเป็นผลการดำเนินการในปี 2549 สรุปได้ดังนี้

1. จำนวนสถานประกอบการ จำแนกตามหมวดอุตสาหกรรม

ผลจากสำมะโนอุตสาหกรรม พ.ศ. 2550 พบว่า มีจำนวนสถานประกอบการอุตสาหกรรม การผลิต ที่มีคนทำงานตั้งแต่ 1 คนขึ้นไป ที่ตั้งอยู่ในปริมณฑลทั้งสิ้นประมาณ 25,995 แห่ง อุตสาหกรรมสำคัญในภาคนี้ ได้แก่ **การผลิตผลิตภัณฑ์ที่ทำจากโลหะประดิษฐ์ยกเว้นเครื่องจักรและอุปกรณ์ การผลิตเครื่องแต่งกายรวมทั้งการตกแต่งและย้อมสีขนสัตว์** โดยมีสถานประกอบการ ด้านนี้ร้อยละ 21.5 และ 21.0 ตามลำดับ นอกจากนี้ อุตสาหกรรมสำคัญใน

ลำดับรองลงไป ได้แก่ **การผลิตผลิตภัณฑ์อาหาร และเครื่องดื่ม** ซึ่งมีสถานประกอบการร้อยละ 11.4 **การผลิตเฟอร์นิเจอร์** (ร้อยละ 6.6) และ**การผลิตสิ่งทอ** (ร้อยละ 6.4)

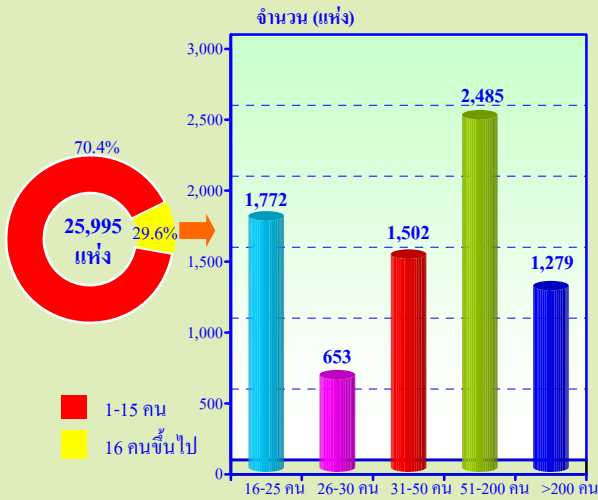
แผนภูมิ 1 ร้อยละของสถานประกอบการอุตสาหกรรม การผลิต จำแนกตามหมวดอุตสาหกรรม



2. ขนาดของสถานประกอบการ

สถานประกอบการส่วนใหญ่ หรือร้อยละ 70.4 เป็นขนาดเล็ก คือมีคนทำงาน 1 - 15 คน มีสถานประกอบการ ที่มีคนทำงานมากกว่า 15 คน อยู่ประมาณร้อยละ 29.6 หรือมีจำนวน 7,691 แห่ง ในจำนวนนี้ส่วนใหญ่เป็นสถานประกอบการที่มีขนาด 51 - 200 คน คือมีประมาณ 2,485 แห่ง และที่มีคนทำงาน 26 - 30 คน มีเพียง 653 แห่ง เท่านั้น

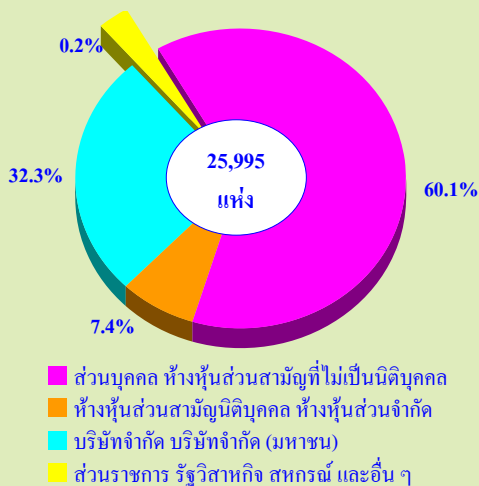
แผนภูมิ 2 จำนวนสถานประกอบการอุตสาหกรรม การผลิต จำแนกตามขนาดของสถาน- ประกอบการ (จำนวนคนทำงาน)



3. รูปแบบการจัดตั้งตามกฎหมาย

สถานประกอบการ ส่วนใหญ่ (ร้อยละ 60.1) มีรูปแบบการจัดตั้งเป็นส่วนบุคคล หรือห้างหุ้นส่วนสามัญที่ไม่เป็นนิติบุคคล ส่วนที่มีรูปแบบเป็นบริษัทจำกัด บริษัทจำกัด (มหาชน) มีประมาณร้อยละ 32.3 สำหรับสถานประกอบการที่มีรูปแบบเป็นห้างหุ้นส่วนสามัญนิติบุคคล ห้างหุ้นส่วนจำกัด และ ส่วนราชการ รัฐวิสาหกิจ สหกรณ์ และอื่น ๆ มีสัดส่วนประมาณร้อยละ 7.4 และ 0.2 ตามลำดับ

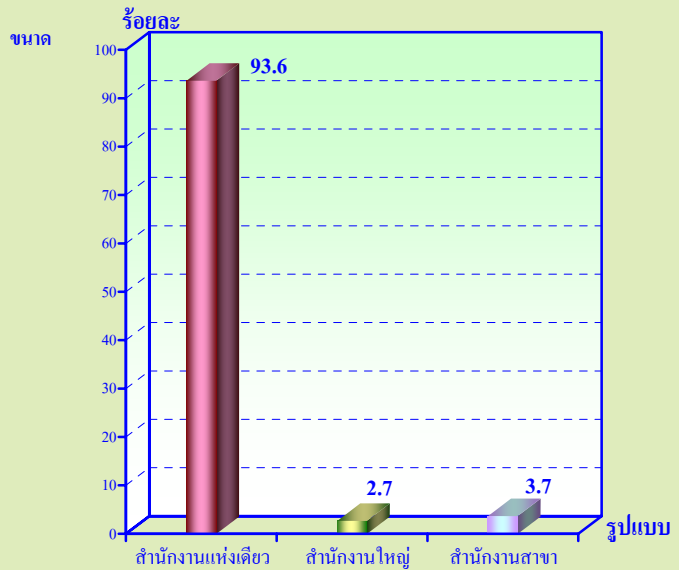
แผนภูมิ 3 ร้อยละของสถานประกอบการอุตสาหกรรม การผลิต จำแนกตามรูปแบบการจัดตั้งกฎหมาย



4. รูปแบบการจัดตั้งทางเศรษฐกิจ

สถานประกอบการที่พบในการสำมะโนครั้งนี้ ร้อยละ 93.6 เป็นสำนักงานแห่งเดียว ไม่มีสำนักงานใหญ่ หรือสำนักงานสาขาอยู่ที่ใดอีก ร้อยละ 3.7 เป็นสำนักงานสาขาและร้อยละ 2.7 เป็นสำนักงานใหญ่

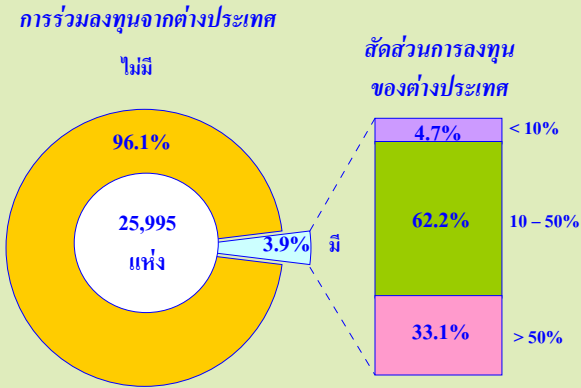
แผนภูมิ 4 ร้อยละของสถานประกอบการอุตสาหกรรม การผลิต จำแนกตามรูปแบบการจัดตั้งทางเศรษฐกิจ



5. การร่วมลงทุนหรือถือหุ้นของต่างประเทศ

การประกอบการอุตสาหกรรมการผลิต ในปริมาณส่วนใหญ่ (ร้อยละ 96.1) ไม่มีการลงทุนจากต่างประเทศ และที่มีต่างประเทศร่วมลงทุนหรือถือหุ้นในกิจการประมาณ 1,016 แห่ง หรือร้อยละ 3.9 ในจำนวนนี้ส่วนใหญ่ (ร้อยละ 62.2) เป็นการลงทุนจากต่างประเทศ 10 - 50% ที่มีการลงทุนจากต่างประเทศมากกว่า 50% มีประมาณร้อยละ 33.1 และที่มีการลงทุนจากต่างประเทศน้อยกว่า 10% มีประมาณร้อยละ 4.7 เท่านั้น

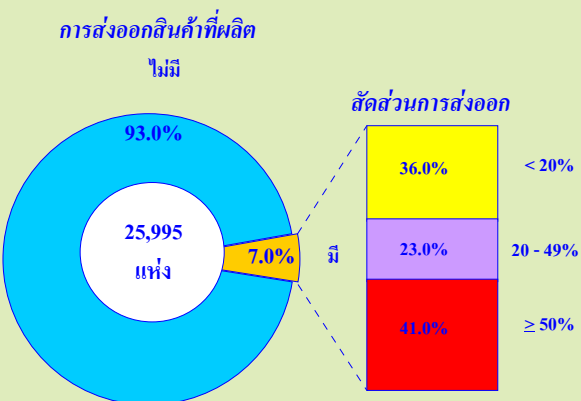
แผนภูมิ 5 ร้อยละของสถานประกอบการอุตสาหกรรม การผลิต จำแนกตามการมีต่างประเทศ ร่วมลงทุนหรือถือหุ้น



6. การส่งออกสินค้าไปจำหน่ายต่างประเทศ

สถานประกอบการที่มีการส่งออกสินค้าไปจำหน่ายต่างประเทศมีจำนวน 1,824 แห่ง หรือ ร้อยละ 7.0 ในจำนวนนี้ร้อยละ 41.0 มีมูลค่าการส่งออกไม่น้อยกว่า 50% ของมูลค่าผลผลิต ร้อยละ 36.0 มีการส่งออกน้อยกว่า 20% ที่เหลือประมาณร้อยละ 23.0 มีการส่งออกระหว่าง 20 - 49% ของมูลค่าผลผลิต

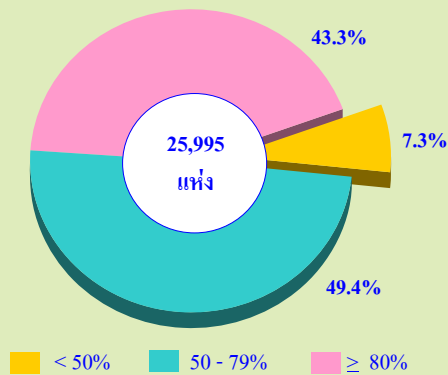
แผนภูมิ 6 ร้อยละของสถานประกอบการอุตสาหกรรม การผลิตที่ส่งออกสินค้าออกไปจำหน่ายต่างประเทศ จำแนกตามสัดส่วนการส่งออก



7. อัตราการใช้กำลังการผลิต

ในปี 2549 สถานประกอบการอุตสาหกรรม การผลิตในปริมาณที่มีอัตราการใช้กำลังการผลิต โดยเฉลี่ยประมาณ 72.0% โดยพบว่าสถานประกอบการ ร้อยละ 49.4 มีอัตราการใช้กำลังการผลิตระหว่าง 50 - 79% ร้อยละ 43.3 มีอัตราการใช้กำลังการผลิต ถึง 80% หรือมากกว่า และที่มีอัตราการใช้กำลังการผลิตต่ำกว่า 50% มีประมาณร้อยละ 7.3

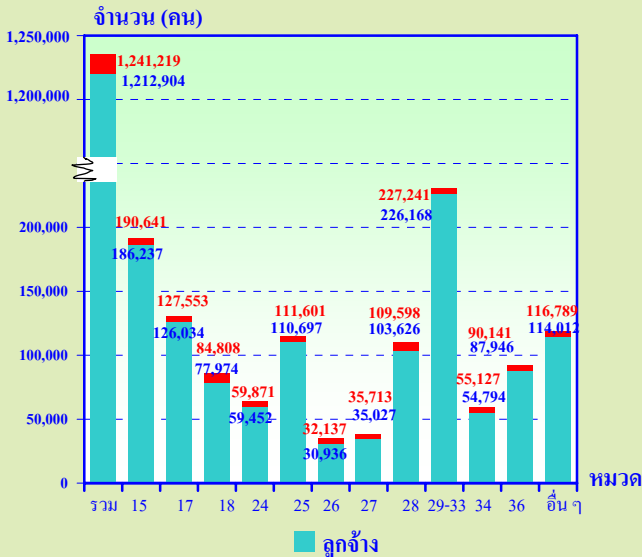
แผนภูมิ 7 ร้อยละของสถานประกอบการอุตสาหกรรม การผลิต จำแนกตามอัตราการใช้กำลังการผลิต



8. จำนวนคนทำงานและลูกจ้าง

ในปี 2549 มีคนทำงานในสถานประกอบการ อุตสาหกรรมการผลิตที่ตั้งอยู่ในปริมาณรวมทั้งสิ้น ประมาณ 1.24 ล้านคน โดยในจำนวนนี้ เป็นลูกจ้าง ประมาณ 1.21 ล้านคน เมื่อจำแนกลูกจ้าง ตามประเภท อุตสาหกรรมต่าง ๆ พบว่า ส่วนใหญ่หรือร้อยละ 18.6 ทำงาน ในอุตสาหกรรมการผลิตเครื่องจักร และอุปกรณ์ เครื่องจักรสำนักงาน เครื่องทำบัญชี และเครื่องคำนวณ เครื่องอุปกรณ์ไฟฟ้า เครื่อง อุปกรณ์วิทยุ โทรทัศน์และการสื่อสาร และ อุปกรณ์ที่ใช้ในทางการแพทย์ การวัดความเที่ยงๆ ประมาณร้อยละ 15.4 อยู่ในอุตสาหกรรมการผลิตภัณฑอาหารและเครื่องดื่ม สำหรับการผลิตสิ่งทอ มีประมาณร้อยละ 10.4 ที่ทำงานอยู่ในอุตสาหกรรม การผลิตในหมวดอื่น ๆ นอกเหนือจากที่กล่าวข้างต้น มีสัดส่วนต่ำกว่าร้อยละ 10.0

แผนภูมิ 8 จำนวนคนทำงานและลูกจ้างของสถานประกอบกิจการอุตสาหกรรมการผลิต จำแนกตามหมวดอุตสาหกรรม



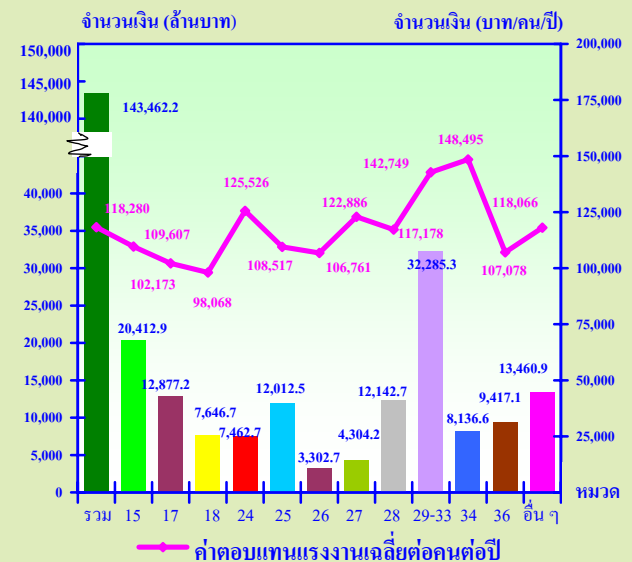
หมายเหตุ : คนทำงาน หมายถึง เจ้าของกิจการหรือหุ้นส่วนที่ทำงาน โดยไม่ได้รับค่าจ้าง เงินเดือน และลูกจ้าง

- หมวด 15 การผลิตผลิตภัณฑ์อาหาร และเครื่องดื่ม
- หมวด 17 การผลิตสิ่งทอ
- หมวด 18 การผลิตเครื่องแต่งกาย รวมทั้งการตกแต่งและย้อมสีขนสัตว์
- หมวด 24 การผลิตเคมีภัณฑ์ และผลิตภัณฑ์เคมี
- หมวด 25 การผลิตผลิตภัณฑ์ยางและพลาสติก
- หมวด 26 การผลิตผลิตภัณฑ์จากแร่โลหะ
- หมวด 27 การผลิตโลหะขั้นมูลฐาน
- หมวด 28 การผลิตผลิตภัณฑ์ที่ทำจากโลหะประดิษฐ์
- หมวด 29 - 33 การผลิตเครื่องจักรและอุปกรณ์ เครื่องจักรสำนักงาน เครื่องทำบัญชี และเครื่องคำนวณ เครื่องอุปกรณ์ไฟฟ้า เครื่องอุปกรณ์วิทยุ โทรทัศน์และการสื่อสาร และอุปกรณ์ที่ใช้ในทางการแพทย์ การวัดความเที่ยงๆ
- หมวด 34 การผลิตยานยนต์ รถพ่วงและรถกึ่งรถพ่วง
- หมวด 36 การผลิตเฟอร์นิเจอร์
- หมวดอื่น ๆ ได้แก่ 16 19 - 23 35 และ 37

9. ค่าตอบแทนแรงงาน

ในปี 2549 ลูกจ้างในอุตสาหกรรมการผลิตที่ตั้งอยู่ในปริมณฑล ได้รับค่าตอบแทนแรงงานรวมทั้งสิ้นประมาณ 143,462.2 ล้านบาท หรือเฉลี่ยต่อคนต่อปีประมาณ 118,280 บาท โดยลูกจ้างในอุตสาหกรรมการผลิตยานยนต์ รถพ่วงและรถกึ่งรถพ่วงได้รับค่าตอบแทนแรงงานเฉลี่ยต่อคนต่อปีสูงที่สุดประมาณ 148,495 บาท รองลงมา ได้แก่ ลูกจ้างในอุตสาหกรรมการผลิตเครื่องจักรและอุปกรณ์ เครื่องจักรสำนักงาน เครื่องทำบัญชี และเครื่องคำนวณ เครื่องอุปกรณ์ไฟฟ้า เครื่องอุปกรณ์วิทยุ โทรทัศน์และการสื่อสาร และอุปกรณ์ที่ใช้ในทางการแพทย์ฯ ซึ่งได้รับค่าตอบแทนแรงงานเฉลี่ยต่อคนต่อปีประมาณ 142,749 บาท สำหรับลูกจ้างในอุตสาหกรรมการผลิตเคมีภัณฑ์และผลิตภัณฑ์เคมี และการผลิตโลหะขั้นมูลฐานได้รับค่าตอบแทนแรงงานเฉลี่ยต่อคนต่อปีประมาณ 125,526 บาท และ 122,886 บาท ตามลำดับ

แผนภูมิ 9 ค่าตอบแทนแรงงานของสถานประกอบการอุตสาหกรรมการผลิต จำแนกตามหมวดอุตสาหกรรม



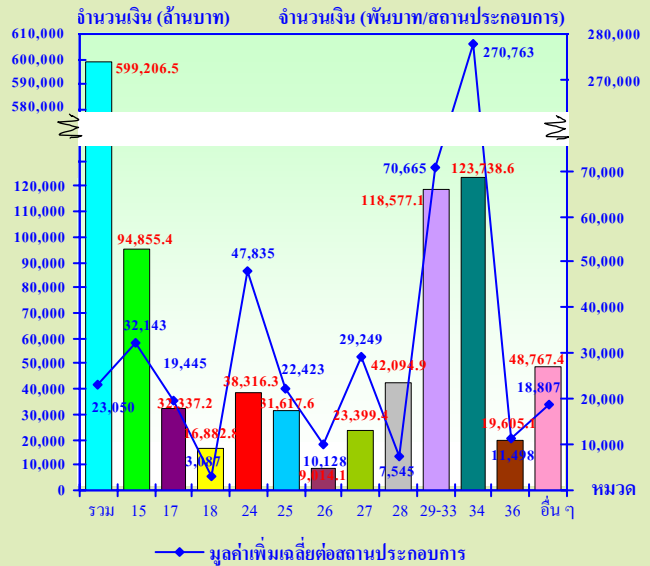
10. มูลค่าผลผลิต ค่าใช้จ่ายชั้นกลาง และมูลค่าเพิ่ม

การประกอบอุตสาหกรรมการผลิตในปริมาตรมีมูลค่าผลผลิตในปี 2549 รวมทั้งสิ้นประมาณ 2.4 ล้านล้านบาท เป็นค่าใช้จ่ายชั้นกลางประมาณ 1.8 ล้านล้านบาท และมูลค่าเพิ่มประมาณ 599,206.5 ล้านบาท โดยมีสัดส่วนของมูลค่าเพิ่มต่อมูลค่าผลผลิตเป็นประมาณร้อยละ 24.8

สำหรับมูลค่าผลผลิตเฉลี่ยต่อสถานประกอบการ มีมูลค่าประมาณ 92.9 ล้านบาท และมูลค่าผลผลิตเฉลี่ยต่อคนทำงานมีมูลค่าประมาณ 1.9 ล้านบาท ด้านมูลค่าเพิ่มเฉลี่ยต่อสถานประกอบการ และเฉลี่ยต่อคนทำงาน พบว่า มีมูลค่าประมาณ 23.0 ล้านบาท และ 482,800 บาท ตามลำดับ

เมื่อพิจารณามูลค่าเพิ่ม จำแนกตามหมวดอุตสาหกรรมการผลิต พบว่า อุตสาหกรรมการผลิต ยานยนต์ รถพ่วงและรถกึ่งรถพ่วง มีมูลค่าเพิ่มสูงที่สุดประมาณ 123,738.6 ล้านบาท รองลงมาได้แก่ การผลิตเครื่องจักรและอุปกรณ์เครื่องจักรสำนักงาน เครื่องทำบัญชี และเครื่องคำนวณ เครื่องอุปกรณ์ไฟฟ้า เครื่องอุปกรณ์วิทยุ โทรทัศน์และการสื่อสาร และอุปกรณ์ที่ใช้ในทางการแพทย์ และผลิตภัณฑ์อาหารและเครื่องดื่มนับประมาณ 118,577.1 ล้านบาท และ 94,855.4 ล้านบาท ตามลำดับ สำหรับอุตสาหกรรมการผลิตในหมวดอื่น ๆ นอกเหนือจากที่กล่าวข้างต้นมีมูลค่าระหว่าง 9,000 - 49,000 ล้านบาท

แผนภูมิ 10 มูลค่าเพิ่มของสถานประกอบการอุตสาหกรรม การผลิต จำแนกตามหมวดอุตสาหกรรม



หมายเหตุ : มูลค่าเพิ่ม = มูลค่าผลผลิต หักด้วย ค่าใช้จ่ายชั้นกลาง

หมวด 15 การผลิตผลิตภัณฑ์อาหาร และเครื่องดื่ม

หมวด 17 การผลิตสิ่งทอ

หมวด 18 การผลิตเครื่องแต่งกาย รวมทั้งการตกแต่งและซ่อมสิ่งนสัตว์

หมวด 24 การผลิตเคมีภัณฑ์ และผลิตภัณฑ์เคมี

หมวด 25 การผลิตผลิตภัณฑ์ยางและพลาสติก

หมวด 26 การผลิตผลิตภัณฑ์จากแร่ โลหะ

หมวด 27 การผลิตภัณฑ์โลหะขั้นมูลฐาน

หมวด 28 การผลิตผลิตภัณฑ์ที่ทำจากโลหะประดิษฐ์

หมวด 29 - 33 การผลิตเครื่องจักรและอุปกรณ์ เครื่องจักรสำนักงาน

เครื่องทำบัญชี และเครื่องคำนวณ เครื่องอุปกรณ์ไฟฟ้า

เครื่องอุปกรณ์วิทยุ โทรทัศน์และการสื่อสาร

และอุปกรณ์ที่ใช้ในทางการแพทย์ การวัดความเที่ยงๆ

หมวด 34 การผลิตยานยนต์ รถพ่วงและรถกึ่งรถพ่วง

หมวด 36 การผลิตเฟอร์นิเจอร์

หมวดอื่น ๆ ได้แก่ 16 19 - 23 35 และ 37

11. การเปรียบเทียบการดำเนินงานกิจการอุตสาหกรรม การผลิตในระยะ 10 ปีที่ผ่านมา

เมื่อเปรียบเทียบข้อมูลระหว่างสำมะโนอุตสาหกรรม 2550 กับ 2540 ซึ่งเป็นข้อมูลผลการดำเนินงานในรอบปีก่อนหน้าปีสำมะโน พบว่า จำนวนสถานประกอบการอุตสาหกรรม การผลิตที่มี คนทำงาน 11 คนขึ้นไป เพิ่มขึ้นร้อยละ 63.9 จำนวนคนทำงานเพิ่มขึ้นร้อยละ 38.1 ในขณะที่จำนวนคนทำงานเฉลี่ยต่อสถานประกอบการ ลดลงจาก 154 คน เป็น 130 คน หรือลดลงร้อยละ 15.7

ด้านการจ้างงาน พบว่า มีจำนวนลูกจ้าง เพิ่มขึ้น ร้อยละ 37.8 และเป็นที่น่าสังเกตว่า

จำนวนลูกจ้างเฉลี่ยต่อสถานประกอบการกลับ ลดลงเช่นกัน โดยลดลง ประมาณร้อยละ 15.8 ซึ่งคาดว่าเป็นผลมาจากการที่สถานประกอบการมีการนำเทคโนโลยีเข้ามาใช้ในกระบวนการผลิตเพิ่มขึ้น ส่วนค่าตอบแทนแรงงานที่ลูกจ้างได้รับ พบว่า มีมูลค่าเพิ่มขึ้นร้อยละ 59.7 ในช่วง 10 ปีนี้

สำหรับ มูลค่าผลผลิตและค่าใช้จ่าย ชั้นกลาง ในการดำเนินงาน พบว่า มีมูลค่าเพิ่มขึ้นถึงร้อยละ 87.1 และ 90.1 ตามลำดับ ส่วนมูลค่าเพิ่มของอุตสาหกรรมการผลิตในปริมาตร ในช่วง 10 ปีนี้เพิ่มขึ้นถึงร้อยละ 78.3

ตาราง 1 ข้อมูลที่สำคัญของสถานประกอบการอุตสาหกรรมการผลิตปี 2539 และ 2549

รายการข้อมูลที่สำคัญ	ปี 2539 ¹⁴	ปี 2549 ¹⁵	ร้อยละของการเปลี่ยนแปลง
จำนวนสถานประกอบการ (แห่ง)	5,543	9,084	63.9
จำนวนคนทำงาน (คน)	855,002	1,181,122	38.1
เฉลี่ยต่อสถานประกอบการ (คน)	154.2	130.0	-15.7
จำนวนลูกจ้าง (คน)	853,166	1,176,126	37.8
เฉลี่ยต่อสถานประกอบการ (คน)	153.9	129.5	-15.8
ค่าตอบแทนแรงงาน (ล้านบาท)	87,935.7	140,482.2	59.7
เฉลี่ยต่อคนต่อปี	103,069.8	119,444.8	15.9
มูลค่าผลผลิต (ล้านบาท)	1,271,268.9	2,378,350.7	87.1
เฉลี่ยต่อสถานประกอบการ (พันบาท)	229,346.7	261,817.5	14.1
เฉลี่ยต่อคนทำงาน (พันบาท)	1,486.8	2,013.6	35.4
ค่าใช้จ่ายชั้นกลาง (ล้านบาท)	941,277.8	1,789,826.8	90.1
เฉลี่ยต่อสถานประกอบการ (พันบาท)	169,813.7	197,030.6	16.0
เฉลี่ยต่อคนทำงาน (พันบาท)	1,100.9	1,515.3	37.6
มูลค่าเพิ่ม (ล้านบาท)	329,991.2	588,523.8	78.3
เฉลี่ยต่อสถานประกอบการ (พันบาท)	59,532.9	64,786.8	8.8
เฉลี่ยต่อคนทำงาน (พันบาท)	385.9	498.2	29.1

หมายเหตุ : ¹⁴ สำมะโนอุตสาหกรรม พ.ศ. 2540 ปริมาตร คู่รวม : สถานประกอบการอุตสาหกรรมการผลิตที่มีคนทำงาน 10 คนขึ้นไป

¹⁵ สำมะโนอุตสาหกรรม พ.ศ. 2550 ปริมาตร เฉพาะสถานประกอบการอุตสาหกรรมการผลิตที่มีคนทำงาน 11 คนขึ้นไป

12. สรุปและข้อเสนอแนะ

ผลจากสำมะโนอุตสาหกรรม พ.ศ. 2550 พบว่ามีจำนวนสถานประกอบการอุตสาหกรรมการผลิตที่มีคนทำงานตั้งแต่ 1 คนขึ้นไปที่ตั้งอยู่ในปริมาตรทั้งหมดทั้งสิ้นประมาณ 25,995 แห่ง ซึ่งส่วนใหญ่เป็นสถานประกอบการขนาดเล็กที่มีคนทำงาน 1 – 15 คน ถึงร้อยละ 70.4 อุตสาหกรรมสำคัญในภาคนี้ ได้แก่การผลิตผลิตภัณฑ์ที่ทำจากโลหะประดิษฐ์ ยกเว้นเครื่องจักรและอุปกรณ์ การผลิตเครื่องแต่งกาย รวมทั้งการตกแต่งและ ย้อมสีขนสัตว์และการผลิตผลิตภัณฑ์อาหารและเครื่องดื่ม โดยมีสถานประกอบการด้านนี้ร้อยละ 21.5 21.0 และ 11.4 ตามลำดับ ในปี 2549 มีคนทำงานในสถานประกอบการรวมทั้งสิ้นประมาณ 1.24 ล้านคน ในจำนวนนี้เป็นลูกจ้างประมาณ 1.21 ล้านคน โดยได้รับค่าตอบแทนเฉลี่ยต่อคนต่อปีประมาณ 118,280 บาท นอกจากนี้ การประกอบอุตสาหกรรมการผลิตในปริมาตรในปี 2549 มี

มูลค่าผลผลิตและค่าใช้จ่ายขั้นกลางประมาณ 2.4 ล้านล้านบาท และ 1.8 ล้านล้านบาท ตามลำดับ ด้านมูลค่าเพิ่มมีมูลค่าทั้งสิ้นประมาณ 599,206.5 ล้านบาท

เมื่อเปรียบเทียบข้อมูลระหว่างสำมะโนอุตสาหกรรม 2550 กับ 2540 ผลสำมะโนสะท้อนให้เห็นว่าในช่วง 10 ปีที่ผ่านมา การประกอบอุตสาหกรรมการผลิตในปริมาตรมีการเจริญเติบโตอย่างรวดเร็วจากจำนวนสถานประกอบการที่เพิ่มขึ้นในอัตราที่สูงรวมทั้งการจ้างงานและมูลค่าผลผลิตที่มีอัตราเพิ่มขึ้นนั้นได้ส่งผลให้กับระบบเศรษฐกิจโดยรวมปรับตัวดีขึ้น อย่างไรก็ตาม การเจริญเติบโตของเศรษฐกิจไทยในอนาคตอย่างยั่งยืนจำเป็นต้องมุ่งเน้นการลงทุนขยายกิจการการเพิ่มกำลังการผลิตและการจ้างงาน รวมทั้งการปรับปรุงสินค้าและบริการ เพื่อให้สามารถตอบสนองต่อความต้องการของตลาดทั้งในและต่างประเทศ

EXECUTIVE SUMMARY

The National Statistical Office carried out the third Industrial Census in 2007, after having conducted the first one in 1964 and the second in 1997. The main objective of the census is to collect basic information on the structure, the distribution and the operation of manufacturing establishments.

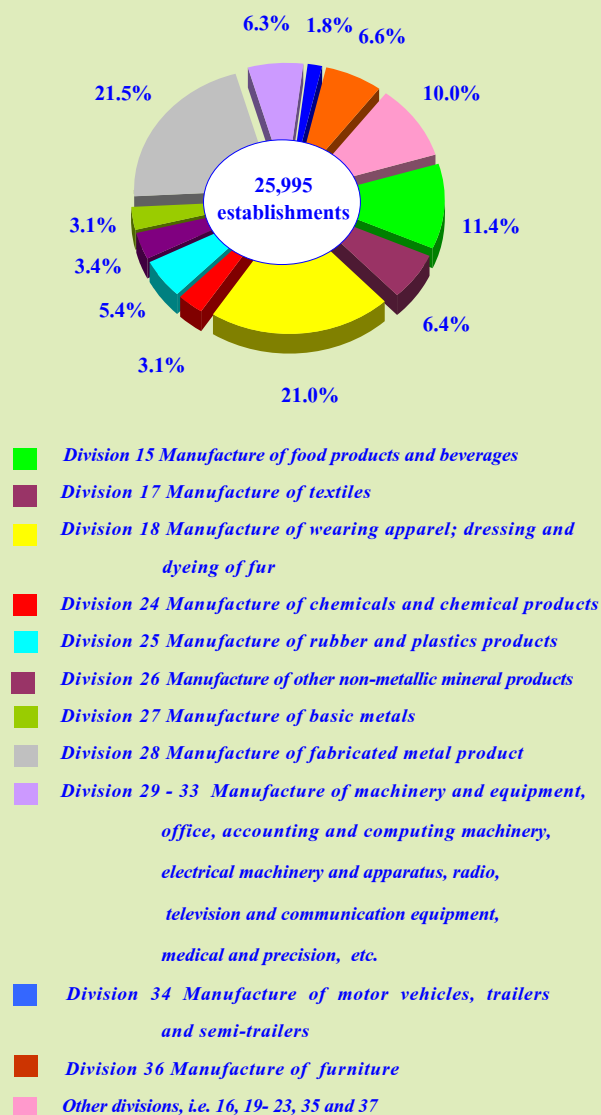
For this, all economic activities located in municipal areas and non-municipal areas were presented in the reports which were the results of the listing stage.

The data presented in the publication was of the year 2006, concerning manufacturing establishments located in the **Vicinity**. The main findings are as follows:

1. Number of establishments by division of industry

The results of the 2007 Industrial Census, show that there were totally 25,995 manufacturing establishments, with one person engaged or more in the Vicinity. The major industries in this region were *manufacture of fabricated metal product* and *manufacture of wearing apparel; dressing and dyeing of fur*, which had the proportion, of about 21.5 and 21.0 percent respectively. The following industries were *manufacture of food products and beverages* (11.4 percent), *manufacture of furniture* (6.6 percent) and *manufacture of textile* (6.4 percent).

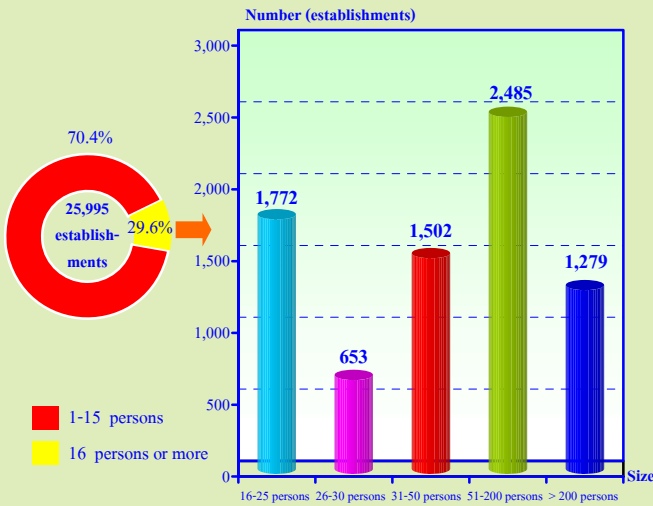
Figure 1 Percentage of manufacturing establishments by division of industry



2. Size of establishment

The majority of establishments or 70.4 percent were small scale establishments, with 1-15 persons. The establishments with more than 15 persons engaged were 7,691 establishments or about 29.6 percent. Out of these, about 2,485 establishments engaged in establishments with 51 - 200 persons. For those with 26-30 persons were about 653 establishments.

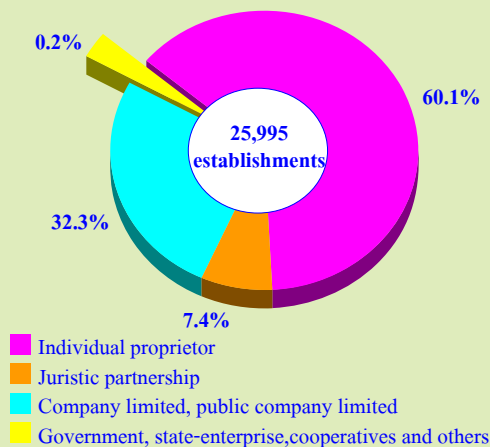
Figure 2 Number of manufacturing establishment by size of establishment (number of person engaged)



3. Form of legal organization

Most establishments (about 60.1 percent) were individual proprietor. The establishments, which were company limited, public company limited had the proportion, of about 32.3 percent. For those, which were in the form of juristic partnership and government, state-enterprise, cooperatives and others had the proportion of about 7.4 and 0.2 percent respectively.

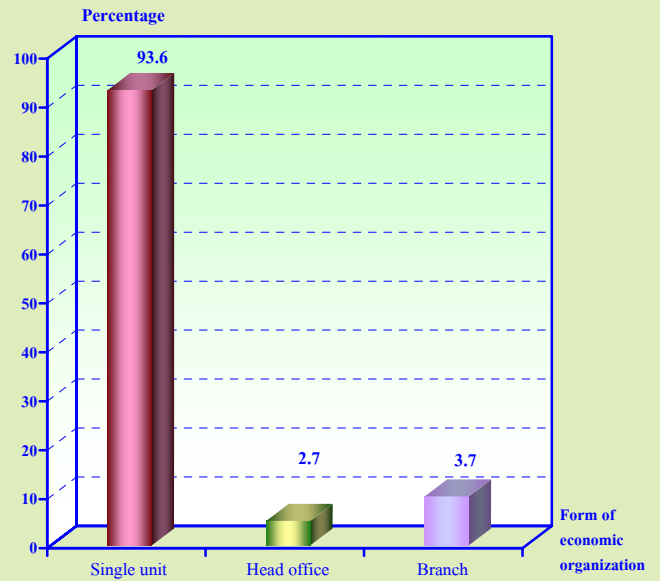
Figure 3 Percentage of manufacturing establishments by form of legal organization



4. Form of economic organization

The results of the census show that the establishments about 93.6 percent were single unit, which were not a branch of any establishments or which had no branch or subsidiary. While those were in branch and head office had about 3.7 and 2.7 percent respectively.

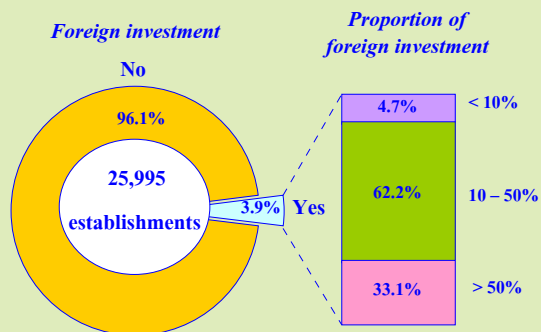
Figure 4 Percentage of manufacturing establishments By form of economic organization



5. Foreign investment or share holding

The majority of establishments engaged in manufacturing in the Vicinity or 96.1 percent had no foreign investment or share holding, while the rest of about 1,016 establishments or about 3.9 percent did. Out of these, about 62.2 percent was 10-50 percent of share holding; and about 33.1 percent was over fifty percent of share holding. Those having less than ten percent of share holding were 4.7 percent.

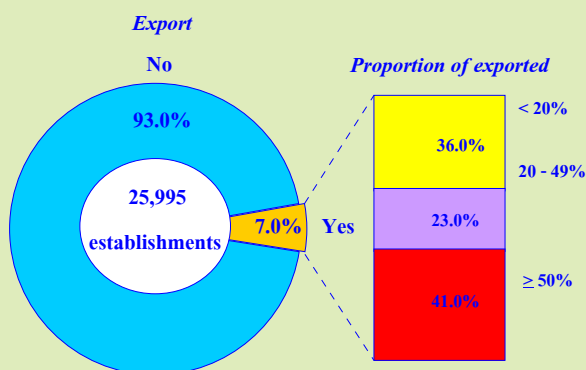
Figure 5 Percentage of manufacturing establishments by foreign investment or share holding



6. Export

For export of goods of establishments, there were 1,824 establishments or 7.0 percent. Out of these, 41.0 percent exported with 50% or more of the total product; and 36.0 percent of establishments exported with less than 20% of the total product. The rest of about 23.0 percent exported between 20% and 49%.

Figure 6 Percentage of manufacturing establishments by export

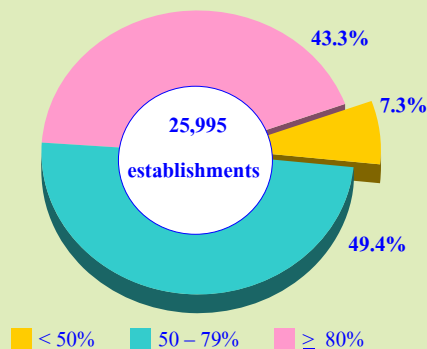


7. Capacity Utilization Rate

The average capacity utilization rate in 2006 of manufacturing establishments was about 72.0 percent. It was found that, most establishments (49.4 percent) had capacity utilization rate

between 50% and 79%. The establishments with the capacity utilization rate with 80 % or more were 43.3 percent, while those with capacity utilization rate less than 50% were about 7.3 percent.

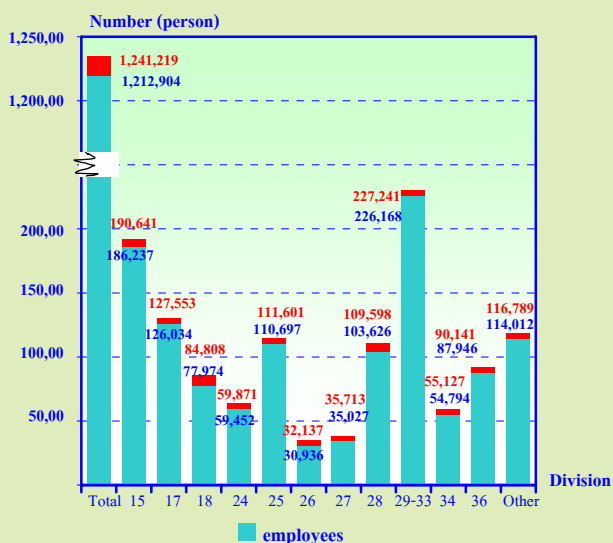
Figure 7 Percentage of manufacturing establishments by capacity utilization



8. Number of persons engaged and employees

In 2006, there were totally 1.24 million persons engaged working in the manufacturing establishments in the Vicinity. In terms of employees, there were totally 1.21 million persons. For the distribution of employees by industry, it was found that most of them or 18.6 percent worked in *manufacture of machinery and equipment, office, accounting and computing machinery, electrical machinery and apparatus, radio, television and communication, medical and precision, etc.* Followed by those engaged in *manufacture of food products and beverages*, of about 15.4 percent. *Manufacture of textiles* had the proportion of employees, of about 10.4 percent. While those working in other divisions of industry not mentioned above, each division had less than 10.0 percent.

Figure 8 Number of persons engaged and employees of manufacturing establishments by division of industry



Note : Persons engaged refer to owners or juristic partnerships, unpaid workers and employees.

Division 15 Manufacture of food products and beverages

Division 17 Manufacture of textiles

Division 18 Manufacture of wearing apparel; dressing and dyeing of fur

Division 24 Manufacture of chemicals and chemical products

Division 25 Manufacture of rubber and plastics products

Division 26 Manufacture of other non-metallic mineral products

Division 27 Manufacture of basic metals

Division 28 Manufacture of fabricated metal product

Division 29 - 33 Manufacture of machinery and equipment, office, accounting and computing machinery, electrical machinery and apparatus, radio, television and communication equipment, medical and precision, etc.

Division 34 Manufacture of motor vehicles, trailers and semi-trailers

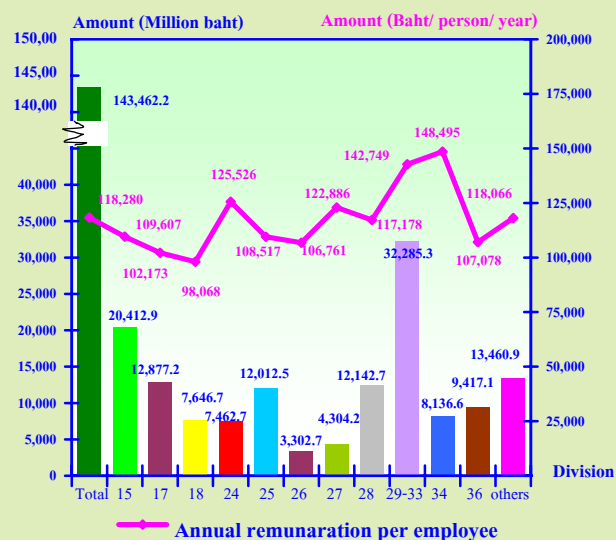
Division 36 Manufacture of furniture

Other divisions, i.e. 16, 19- 23, 35 and 37

9. Remuneration

In 2006, the employees engaged in manufacturing industry in the Vicinity received the total remuneration about 143,462.2 million baht or about 118,280 baht per person annually. The employees engaged in *manufacture of motor vehicles, trailers and semi-trailers* received the highest annual remuneration of about 148,495 baht per person. Followed by those engaged in *manufacture of machinery and equipment, office, accounting and computing machinery, electrical machinery and apparatus, radio, television and communication equipment, medical and precision, etc.*, of about 142,749 baht per person. For the employees engaged in *manufacture of chemicals and chemical products* and *manufacture of basic metals* received the annual remuneration of about 125,526 and 122,886 baht per person respectively.

Figure 9 Annual remuneration per employee by division of industry




10. Value of gross output, intermediate consumption and value added

In 2006, the value of gross output of manufacturing establishments was totally 2.4 million million baht. The intermediate consumption and value added, were about 1.8 million million baht and 599,206.5 million baht respectively. The comparison of value added to value of gross output was about 24.8 percent.

For the average value of gross output per establishment and per person engaged were about 92.9 million baht and 1.9 million baht respectively. In terms of average value added per establishment and per person engaged were about 23.0 million baht and 482,800 baht respectively.

Considering the value added by division of industry, it was found that most of establishment were form *manufacture of motor vehicles, trailers and semi-trailers*, which provided the highest value added, of about 123,738.6 million baht. The following was *manufacture of machinery and equipment, office, accounting and computing machinery, electrical machinery and apparatus, radio, television and communication equipment, medical and precision, etc.* and *manufacture of food products and beverages*, of about 118,577.1 million baht and 94,855.4 million baht respectively. The other divisions of industry not mentioned above, each division had the value added about 9,000 - 49,000 million baht.

Figure 10 Value added of manufacturing establishments by division of industry



Note : Value added = Value of gross output minus intermediate consumption

Division 15 *Manufacture of food products and beverages*

Division 17 *Manufacture of textiles*

Division 18 *Manufacture of wearing apparel; dressing and dyeing of fur*

Division 24 *Manufacture of chemicals and chemical products*

Division 25 *Manufacture of rubber and plastics products*

Division 26 *Manufacture of other non-metallic mineral products*

Division 27 *Manufacture of basic metals*

Division 28 *Manufacture of fabricated metal product*

Division 29 - 33 *Manufacture of machinery and equipment, office, accounting and computing machinery, electrical machinery and apparatus, radio, television and communication equipment, medical and precision, etc.*

Division 34 *Manufacture of motor vehicles, trailers and semi-trailers*

Division 36 *Manufacture of furniture*

Other divisions, i.e. 16, 19- 23, 35 and 37

11. Data comparison of manufacturing establishments during 10 years

Comparing the information of the industrial census in year 2007 to year 1997, which the period of operation was in the previous census year. It appeared that number of manufacturing establishments with 11 persons engaged or more increased with high growth by 63.9%, as well as number of persons engaged increased by 38.1%. However, the average number of employees per establishment decreased by 15.7%.

In terms of employment, the number of employees increased by 37.8%. It is noticeable that the average number of employees per establishment decreased by 15.8% due to the establishments using the technology in their businesses. However, the annual remuneration during 10 years increased by 59.7%.

For the value of gross output and the intermediate consumption grew by 87.1% and 90.1% respectively. For the value added of manufacturing industry in the Vicinity during 10 years increased by 78.3%.

Table 1 Principal data of manufacturing establishments in year 1996 and 2006

Data items	1996 ¹	2006 ²	% Change
Number of establishments (Establishments)	5,543	9,084	63.9
Number of persons engaged (Person)	855,002	1,181,122	38.1
<i>Average per establishment (Person)</i>	<i>154.2</i>	<i>130.0</i>	<i>-15.7</i>
Number of employees (Person)	853,166	1,176,126	37.8
<i>Average per establishment (Person)</i>	<i>153.9</i>	<i>129.5</i>	<i>-15.8</i>
Remuneration (Million baht)	87,935.7	140,482.2	59.7
<i>Average annual per employee (Baht)</i>	<i>103,069.8</i>	<i>119,444.8</i>	<i>15.9</i>
Value of gross output (Million baht)	1,271,268.9	2,378,350.7	87.1
<i>Average per establishment (Thousand baht)</i>	<i>229,346.7</i>	<i>261,817.5</i>	<i>14.1</i>
<i>Average per persons engaged (Thousand baht)</i>	<i>1,486.8</i>	<i>2,013.6</i>	<i>35.4</i>
Intermediate consumption (Million baht)	941,277.8	1,789,826.8	90.1
<i>Average per establishment (Thousand baht)</i>	<i>169,813.7</i>	<i>197,030.6</i>	<i>16.0</i>
<i>Average per persons engaged (Thousand baht)</i>	<i>1,100.9</i>	<i>1,515.3</i>	<i>37.6</i>
Value added (Million baht)	329,991.2	588,523.8	78.3
<i>Average per establishment (Thousand baht)</i>	<i>59,532.9</i>	<i>64,786.8</i>	<i>8.8</i>
<i>Average per persons engaged (Thousand baht)</i>	<i>385.9</i>	<i>498.2</i>	<i>29.1</i>

Note : ¹ The 1997 industrial census: Northern region, Coverage : manufacturing establishments with 10 persons engaged or more.

² The 2007 industrial census: Northern region, Only manufacturing establishments with 11 persons engaged or more.

12. Data summary and recommendation

The results of the 2007 Industrial Census, show that there were in total 25,995 manufacturing establishments, with one person engaged or more in the Vicinity. Most of them (about 70.4 percent) were small scale establishments with 1 - 15 persons. The major industries were *manufacture of fabricated metal products, manufacture of wearing apparel; dressing and dyeing of fur* and *manufacture of food products and beverages* which had the proportion, of about 21.5, 21.0 and 11.4 percent respectively. In 2006, there were totally 1.24 million persons engaged. In terms of employment, there were in total 1.21 million employees, who received the annual remuneration, of about 118,280 baht per person.

The manufacturing establishments in the Vicinity provided the value of gross output, intermediate consumption and value added, of about 2.4 million million baht, 1.8 million million baht and 599,206.5 million baht respectively.

Comparing the data of the industrial census between 1997 and 2007, the operation of establishments in the Vicinity during 10 years showed favourable growth. The latter was affected by the increase in the number of establishments, as well as the employment and value of gross output in the overall economic conditions. Furthermore, if the Thai economy continues its sustainable growth it should emphasize manufacturing development, investment promotion, increasing productivity and employment and goods and services promotion in order to support the demand in the country and abroad.

สารบัญตาราง

- ตาราง ก จำนวนและร้อยละของสถานประกอบการอุตสาหกรรมการผลิต จำแนกตามหมวดอุตสาหกรรม
- ตาราง ข คนทำงาน ลูกจ้าง และค่าตอบแทนแรงงาน จำแนกตามขนาดของสถานประกอบการ และหมวดอุตสาหกรรม
- ตาราง ค มูลค่าผลผลิต ค่าใช้จ่ายขั้นกลาง และมูลค่าเพิ่มของสถานประกอบการอุตสาหกรรมการผลิต จำแนกตามขนาดของสถานประกอบการ และหมวดอุตสาหกรรม
- ตาราง ง มูลค่าผลผลิต และมูลค่าเพิ่มเฉลี่ยต่อสถานประกอบการ และต่อคนทำงาน จำแนกตามขนาดของสถานประกอบการ และหมวดอุตสาหกรรม
- ตาราง จ ข้อมูลที่สำคัญของสถานประกอบการอุตสาหกรรมการผลิต ปี 2539 - 2549

สารบัญแผนภูมิ

- แผนภูมิ ก จำนวนสถานประกอบการอุตสาหกรรมการผลิต จำแนกตามขนาดของสถานประกอบการ (จำนวนคนทำงาน)
- แผนภูมิ ข ร้อยละของสถานประกอบการอุตสาหกรรมการผลิต จำแนกตามรูปแบบการจัดตั้งตามกฎหมาย
- แผนภูมิ ค ร้อยละของสถานประกอบการอุตสาหกรรมการผลิต จำแนกตามรูปแบบการจัดตั้งทางเศรษฐกิจ
- แผนภูมิ ง ร้อยละของสถานประกอบการอุตสาหกรรมการผลิต จำแนกตามระยะเวลาในการดำเนินกิจการ
- แผนภูมิ จ ร้อยละของสถานประกอบการอุตสาหกรรมการผลิต จำแนกตามทุนจดทะเบียน
- แผนภูมิ ฉ ร้อยละของสถานประกอบการอุตสาหกรรมการผลิต จำแนกตามการมีต่างประเทศร่วมลงทุนหรือถือหุ้น
- แผนภูมิ ช ร้อยละของสถานประกอบการอุตสาหกรรมการผลิต ที่มีการส่งสินค้าออกไปจำหน่ายต่างประเทศ
- แผนภูมิ ซ ร้อยละของประเทศที่ส่งสินค้าออกไปจำหน่าย
- แผนภูมิ ฅ ร้อยละของสถานประกอบการอุตสาหกรรมการผลิต จำแนกตามการใช้วัตถุดิบจากต่างประเทศ
- แผนภูมิ ฎ ร้อยละของสถานประกอบการอุตสาหกรรมการผลิต จำแนกตามอัตราการใช้กำลังการผลิตต่อปี 2549

1.1 ความเป็นมา

สำนักงานสถิติแห่งชาติได้จัดทำสำมะโนอุตสาหกรรมขึ้นเป็นครั้งแรกในปี 2507 และครั้งที่ 2 ในปี 2540 โดยมีวัตถุประสงค์เพื่อเก็บรวบรวมข้อมูลเกี่ยวกับจำนวนและลักษณะที่สำคัญของสถานประกอบการอุตสาหกรรมการผลิตทุกขนาดทั่วประเทศเพื่อใช้ประกอบในการกำหนดนโยบายและวางแผนพัฒนาการลงทุนและปรับปรุงกิจการอุตสาหกรรมการผลิตทั้งในภาครัฐและเอกชน

ในปัจจุบันโครงสร้างการผลิตของประเทศได้เปลี่ยนแปลงจากระบบเศรษฐกิจแบบเกษตรกรรมมาเป็นระบบเศรษฐกิจแบบอุตสาหกรรมมากขึ้น นอกจากนี้จะมีอุตสาหกรรมใหม่ ๆ เกิดขึ้นจำนวนมากแล้ว ลักษณะการประกอบอุตสาหกรรมขนาดเล็กและอุตสาหกรรมในครัวเรือนก็มีบทบาทต่อการเจริญเติบโตทางเศรษฐกิจโดยรวมของประเทศมากขึ้น ข้อมูลโครงสร้างพื้นฐานเกี่ยวกับการประกอบอุตสาหกรรมการผลิต จึงมีความสำคัญสำหรับการกำหนดนโยบายและวางแผนพัฒนาด้านเศรษฐกิจและอุตสาหกรรม ทั้งในระดับประเทศและระดับจังหวัดทำให้ความต้องการใช้ข้อมูลดังกล่าวเพิ่มมากขึ้นทั้งในภาครัฐบาลและเอกชน สำนักงานสถิติแห่งชาติ ซึ่งเป็นหน่วยงานที่รับผิดชอบในการจัดเก็บข้อมูลทั้งทางด้านเศรษฐกิจและสังคมของประเทศจำเป็นต้องจัดหาข้อมูลสถิติที่เกี่ยวข้องในเรื่องนี้ และเพื่อให้สอดคล้องกับข้อเสนอแนะขององค์การสหประชาชาติที่

เสนอแนะให้จัดทำสำมะโนทุก 10 ปี สำนักงานสถิติแห่งชาติจึงกำหนดให้มีการจัดทำสำมะโนอุตสาหกรรม พ.ศ. 2550 ขึ้น ซึ่งเป็นการจัดทำสำมะโนอุตสาหกรรมครั้งที่ 3 ของประเทศไทย โดยกำหนดแผนดำเนินการเก็บรวบรวมข้อมูลเป็น 2 ขั้นตอน คือ ขั้นการเก็บรวบรวมข้อมูลพื้นฐานของสถานประกอบการทุกประเภทและขั้นการเก็บรวบรวมข้อมูลรายละเอียด ซึ่งจะเก็บรวบรวมรายละเอียดเฉพาะการประกอบอุตสาหกรรมการผลิต

1.2 วัตถุประสงค์

1.2.1 เพื่อเก็บรวบรวมข้อมูลที่สำคัญทางด้านอุตสาหกรรมการผลิต เช่น จำนวนสถานประกอบการ ประเภทอุตสาหกรรม จำนวนคนทำงาน ลูกจ้าง ค่าตอบแทนแรงงาน มูลค่าซื้อวัตถุดิบ และวัสดุประกอบในการผลิตและค่าใช้จ่ายในการดำเนินงานของสถานประกอบการ มูลค่าขายผลผลิต และรายรับของสถานประกอบการ ผลิตภัณฑ์และวัตถุดิบคงเหลือรวมทั้งมูลค่าสินทรัพย์ถาวรของสถานประกอบการ เป็นต้น

1.2.2 เพื่อใช้ในการจัดทำบัญชีประชาชาติและสร้างตารางปัจจัยการผลิตและผลผลิตของประเทศ

1.3 ขอบข่ายและคู่มือรวม

สถานประกอบการที่อยู่ในขอบข่ายสำมะโนได้แก่ สถานประกอบการที่ดำเนินกิจการเกี่ยวกับการผลิต ตามการจัดประเภทอุตสาหกรรม

ตามกิจกรรมทางเศรษฐกิจทุกประเภทตามมาตรฐานสากล (International Standard Industrial Classification of all Economic Activities : ISIC :- Rev.3)

คํรวมสถานประกอบการอุตสาหกรรม การผลิตที่มีคนทำงานตั้งแต่ 1 คนขึ้นไปที่ตั้งอยู่ใน กรุงเทพมหานคร เมืองพัทยา เขตเทศบาล และ นอกเขตเทศบาลทั่วประเทศ

1.4 คาบเวลาอ้างอิง

ข้อมูลที่เกี่ยวข้องรวมเป็นข้อมูลของสถานประกอบการที่ดำเนินกิจการในรอบ 12 เดือน (การดำเนินกิจการระหว่าง 1 มกราคมถึง 31 ธันวาคม 2549)

1.5 รายการข้อมูลที่เกี่ยวข้อง

1.5.1 ข้อมูลทั่วไปของสถานประกอบการ ได้แก่ ชื่อ ที่ตั้ง และสถานที่ติดต่อของสถานประกอบการ รูปแบบการจัดตั้งตามกฎหมาย รูปแบบการจัดตั้งทางเศรษฐกิจ การมีต่างประเทศร่วมลงทุนหรือถือหุ้น เป็นต้น

1.5.2 คนทำงาน ลูกจ้างและค่าตอบแทนแรงงาน

1.5.3 ต้นทุนการผลิตและค่าใช้จ่ายของสถานประกอบการ

1.5.4 ผลผลิตและรายรับของสถานประกอบการ

1.5.5 สินทรัพย์ถาวรของสถานประกอบการ

1.5.6 การวิจัย พัฒนา และห้องปฏิบัติการ

1.6 ประโยชน์ของข้อมูล

1.6.1 ใช้ในการวางแผน กำหนดนโยบาย และทิศทางการพัฒนาเศรษฐกิจด้านอุตสาหกรรม การผลิตทั้งในระดับประเทศและระดับท้องถิ่น การจัดทำแผนส่งเสริมวิสาหกิจขนาดกลาง และขนาดย่อม (SMEs) ใช้ในการจัดทำบัญชี ประชาชาติ ใช้ประกอบการพิจารณาจัดหา โครงสร้างพื้นฐาน เพื่อสนับสนุนและส่งเสริม อุตสาหกรรมการผลิตของประเทศได้อย่างมีประสิทธิภาพ

1.6.2 ใช้เป็นเครื่องมือสำหรับประกอบการ ในการวางแผนธุรกิจการตัดสินใจลงทุน ขยายกิจการ ขยายสาขา การพิจารณาเปรียบเทียบกับกิจการอื่น ๆ การบริหารและควบคุมการดำเนินงาน การดำเนินงานต่าง ๆ ให้มีประสิทธิภาพยิ่งขึ้น

1.6.3 ใช้ในการศึกษาวิเคราะห์เชิงลึก เกี่ยวกับอุตสาหกรรมการผลิตที่อยู่ในความสนใจ และเรื่องที่เกี่ยวข้อง

บทที่ 2

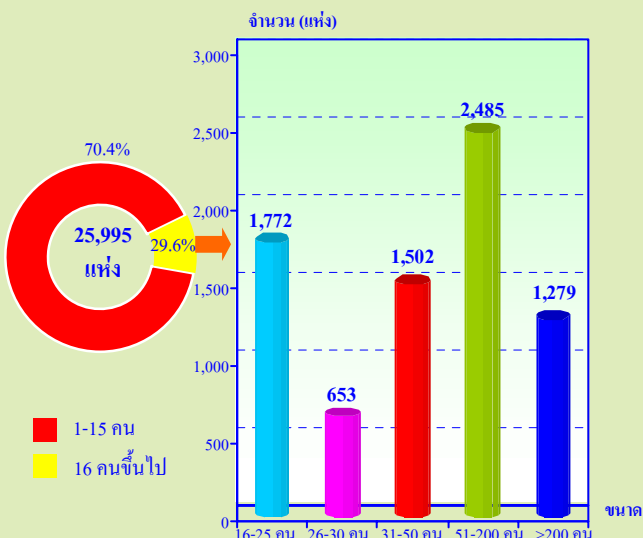
สรุปข้อมูลที่สำคัญ

2.1 ข้อมูลทั่วไปของสถานประกอบการอุตสาหกรรมการผลิต

2.1.1 จำนวนและขนาดของสถานประกอบการ

ผลจากสำมะโนอุตสาหกรรม พ.ศ. 2550 พบว่า สถานประกอบการอุตสาหกรรมการผลิตที่มีคนทำงานตั้งแต่ 1 คนขึ้นไป ที่ตั้งอยู่ในปริมณฑลมีจำนวนทั้งสิ้น 25,995 แห่ง ในจำนวนนี้เป็นสถานประกอบการขนาดเล็ก (คนทำงาน 1 – 15 คน) จำนวน 18,304 แห่ง หรือร้อยละ 70.4 รองลงมาเป็นสถานประกอบการที่มีคนทำงาน 51 – 200 คน จำนวน 2,485 แห่ง หรือร้อยละ 9.6 สำหรับสถานประกอบการที่มีคนทำงาน 16 – 25 คน 31 – 50 คน สถานประกอบการขนาดใหญ่ (คนทำงานมากกว่า 200 คน) มีประมาณร้อยละ 6.8 5.8 และ 4.9 ตามลำดับ ส่วนสถานประกอบการที่มีคนทำงาน 26 – 30 คน มีประมาณร้อยละ 2.5

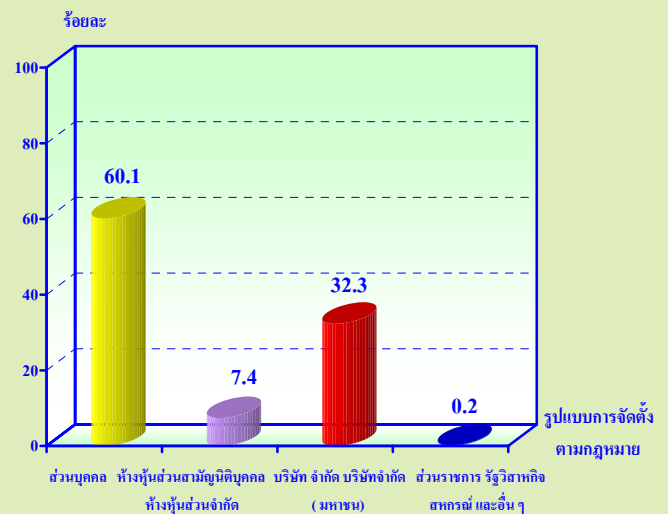
แผนภูมิ ก จำนวนสถานประกอบการอุตสาหกรรมการผลิต จำแนกตามขนาดของสถานประกอบการ (จำนวนคนทำงาน)



2.1.2 รูปแบบการจัดตั้งตามกฎหมาย

สถานประกอบการอุตสาหกรรมการผลิตส่วนใหญ่มีรูปแบบเป็นส่วนบุคคลหรือห้างหุ้นส่วนสามัญที่ไม่เป็นนิติบุคคลร้อยละ 60.1 สถานประกอบการที่มีรูปแบบเป็นบริษัทจำกัด บริษัทจำกัด (มหาชน) มีประมาณร้อยละ 32.3 สำหรับสถานประกอบการที่มีรูปแบบเป็นห้างหุ้นส่วนสามัญนิติบุคคล ห้างหุ้นส่วนจำกัด ส่วนราชการ รัฐวิสาหกิจ สหกรณ์ และอื่น ๆ มีประมาณร้อยละ 7.4 และ 0.2 ตามลำดับ

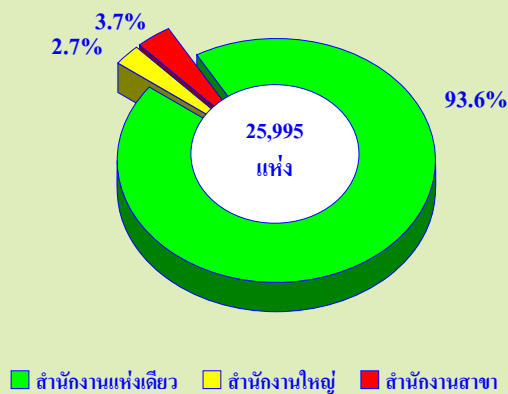
แผนภูมิ ข ร้อยละของสถานประกอบการอุตสาหกรรมการผลิต จำแนกตามรูปแบบการจัดตั้งตามกฎหมาย



2.1.3 รูปแบบการจัดตั้งทางเศรษฐกิจ

สำหรับรูปแบบการจัดตั้งทางเศรษฐกิจของสถานประกอบการอุตสาหกรรมการผลิตในปริมณฑล นั้น พบว่า ส่วนใหญ่รูปแบบเป็นสำนักงานแห่งเดียว สูงถึงร้อยละ 93.6 ในขณะที่รูปแบบสำนักงานสาขาและสำนักงานใหญ่มีสัดส่วน ประมาณร้อยละ 3.7 และ 2.7 ตามลำดับ

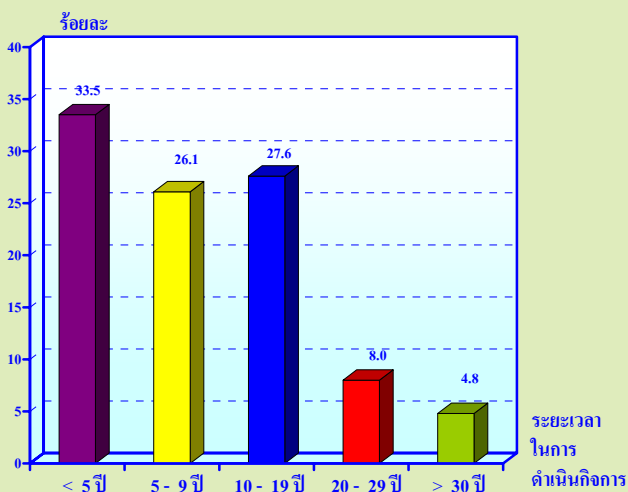
**แผนภูมิ ค ร้อยละของสถานประกอบการอุตสาหกรรมการผลิต
จำแนกตามรูปแบบการจัดตั้งทางเศรษฐกิจ**



2.1.4 ระยะเวลาในการดำเนินการ

ระยะเวลาในการดำเนินการ หรืออายุของกิจการแสดงให้เห็นว่า สถานประกอบการอุตสาหกรรมการผลิต ในปริมาณที่ส่วนใหญ่ ประมาณร้อยละ 33.5 เป็นสถานประกอบการที่ดำเนินการน้อยกว่า 5 ปี รองลงมาเป็นสถานประกอบการที่ดำเนินการระหว่าง 10 – 19 ปี และ 5 – 9 ปี ประมาณร้อยละ 27.6 และ 26.1 ตามลำดับ สำหรับสถานประกอบการที่ดำเนินการระหว่าง 20 – 29 ปี และตั้งแต่ 30 ปีขึ้นไป มีประมาณร้อยละ 8.0 และ 4.8 ตามลำดับ

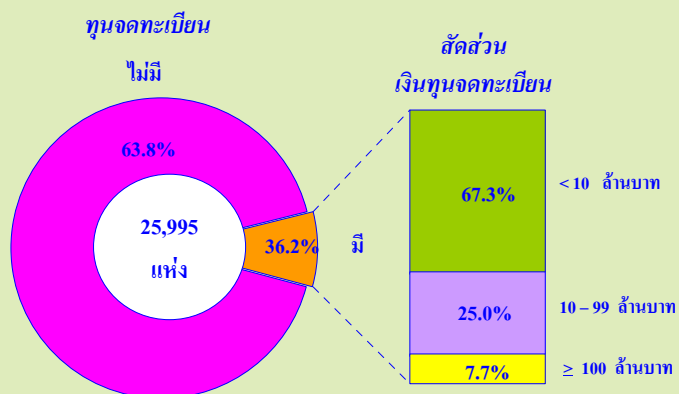
**แผนภูมิ ง ร้อยละของสถานประกอบการอุตสาหกรรม
การผลิตจำแนกตามระยะเวลาในการ
ดำเนินการ**



2.1.5 ทุนจดทะเบียน

แผนภูมิ จ แสดงข้อมูลเกี่ยวกับทุนจดทะเบียนของสถานประกอบการอุตสาหกรรมการผลิตในปริมาณที่พบว่า สถานประกอบการที่มีทุนจดทะเบียนมีประมาณ 9,413 แห่ง หรือร้อยละ 36.2 นั้น ส่วนใหญ่ (ร้อยละ 67.3) มีทุนจดทะเบียนน้อยกว่า 10 ล้านบาท ที่มีทุนจดทะเบียน 10 – 99 ล้านบาท มีประมาณร้อยละ 25.0 สำหรับสถานประกอบการที่มีทุนจดทะเบียนตั้งแต่ 100 ล้านบาทขึ้นไป มีประมาณร้อยละ 7.7

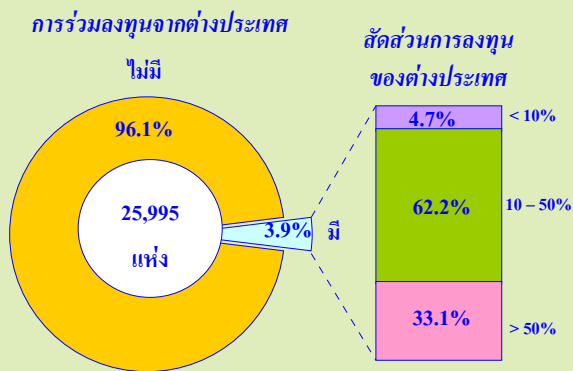
**แผนภูมิ จ ร้อยละของสถานประกอบการอุตสาหกรรม
การผลิต จำแนกตามทุนจดทะเบียน**




2.1.6 การร่วมลงทุนหรือถือหุ้นของต่างประเทศ

สถานประกอบการอุตสาหกรรมการผลิตส่วนใหญ่ (ร้อยละ 96.1) ไม่มีการลงทุนจากต่างประเทศ และที่มีต่างประเทศร่วมลงทุนหรือถือหุ้นในกิจการประมาณ 1,016 แห่ง หรือร้อยละ 3.9 ในจำนวนนี้ส่วนใหญ่ (ร้อยละ 62.2) เป็นการลงทุนจากต่างประเทศ 10 – 50% สถานประกอบการที่มีการลงทุนจากต่างประเทศมากกว่า 50% มีประมาณร้อยละ 33.1 ที่เหลืออีกร้อยละ 4.7 เป็นสถานประกอบการที่มีการลงทุนจากต่างประเทศน้อยกว่า 10%

**แผนภูมิ ฉ ร้อยละของสถานประกอบการอุตสาหกรรม
การผลิต จำแนกตามการมีต่างประเทศ
ร่วมลงทุนหรือถือหุ้น**



**แผนภูมิ ช ร้อยละของสถานประกอบการอุตสาหกรรม
การผลิตที่มีการส่งสินค้าออกไปจำหน่าย
ต่างประเทศ**

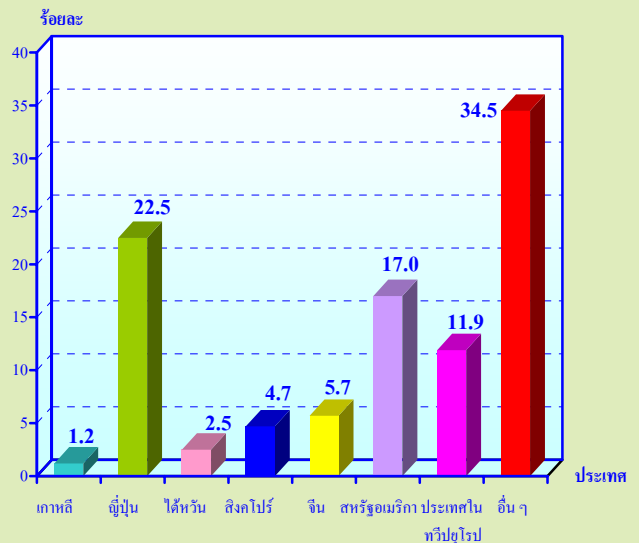


**2.1.7 การส่งออกและประเทศที่ส่งสินค้า
ออกไปจำหน่ายต่างประเทศ**

สถานประกอบการอุตสาหกรรม
การผลิตที่มีการส่งออกสินค้าไปจำหน่าย
ต่างประเทศ ซึ่งมีประมาณ 1,824 แห่งหรือ
ร้อยละ 7.0 และมีมูลค่าการส่งออกประมาณ
643,144.1 ล้านบาท หรือคิดเป็นร้อยละ 26.6 ของ
มูลค่าผลผลิตทั้งสิ้น ในจำนวนนี้ร้อยละ 41.0
มีมูลค่าการส่งออกมากกว่าหรือเท่ากับ 50%
ของมูลค่าผลผลิต อีกร้อยละ 36.0 มีการส่งออก
น้อยกว่า 20% ที่เหลือประมาณร้อยละ 23.0 มีการ
ส่งออกระหว่าง 20 – 49% ของมูลค่าผลผลิต

สำหรับประเทศที่สถานประกอบการ
มีการส่งสินค้าออกไปจำหน่ายมากที่สุดคือ ญี่ปุ่น
ประมาณร้อยละ 22.5 รองลงมาคือ สหรัฐอเมริกา
และประเทศในทวีปยุโรป ประมาณร้อยละ 17.0
และ 11.9 ตามลำดับ สำหรับประเทศอื่น ๆ
ได้แก่ ไต้หวัน จีน สิงคโปร์ เกาหลีและอื่น ๆ
มีสัดส่วนประมาณร้อยละ 48.6

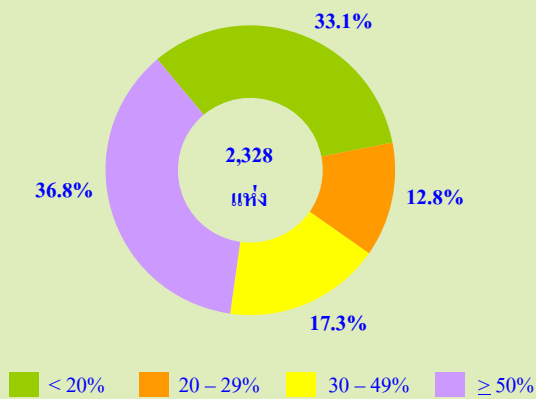
แผนภูมิ ข ร้อยละของประเทศที่ส่งสินค้าออกไปจำหน่าย



2.1.8 การใช้วัตถุดิบจากต่างประเทศ

ข้อมูลในแผนภูมิ ฉ แสดงให้เห็นว่า
สถานประกอบการอุตสาหกรรมการผลิตใน
ปริมาณ ๓๓.๓% ที่มีการใช้วัตถุดิบนำเข้าจาก
ต่างประเทศซึ่งมีอยู่ประมาณ 2,328 แห่ง นั้น
ส่วนใหญ่ (ร้อยละ 36.8) มีการใช้วัตถุดิบนำเข้า
จากต่างประเทศมากกว่าหรือเท่ากับ 50% ที่มีการ
ใช้วัตถุดิบนำเข้าจากต่างประเทศน้อยกว่า 20% มี
ประมาณร้อยละ 33.1 สำหรับสถานประกอบการ
ที่มีการใช้วัตถุดิบระหว่าง 30 – 49% และ 20 – 29%
มีประมาณร้อยละ 17.3 และ 12.8 ตามลำดับ

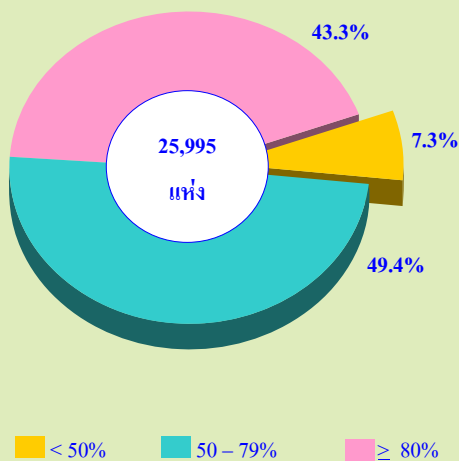
**แผนภูมิ ฅ ร้อยละของสถานประกอบการอุตสาหกรรม
การผลิต จำแนกตามการใช้วัตถุดิบจาก
ต่างประเทศ**



2.1.9 อัตราการใช้กำลังการผลิต

ในปี 2549 สถานประกอบการอุตสาหกรรมการผลิตในปริมาณที่มีอัตราการใช้กำลังการผลิตโดยเฉลี่ยประมาณ 72.0% โดยพบว่าสถานประกอบการร้อยละ 49.4 มีอัตราการใช้กำลังการผลิตระหว่าง 50 – 79% ร้อยละ 43.3 มีอัตราการใช้กำลังการผลิตถึง 80% หรือมากกว่า และที่มีอัตราการใช้กำลังการผลิตต่ำกว่า 50% มีประมาณร้อยละ 7.3

**แผนภูมิ ฆ ร้อยละของสถานประกอบการอุตสาหกรรม
การผลิต จำแนกตามอัตราการใช้กำลังการผลิต**



2.1.10 หมวดอุตสาหกรรม

เมื่อพิจารณาจำนวนสถานประกอบการจำแนกตามหมวดอุตสาหกรรม (ตาราง ก) พบว่าอุตสาหกรรมสำคัญในปริมาณ ได้แก่ การผลิตผลิตภัณฑ์ที่ทำจากโลหะประดิษฐ์ ยกเว้นเครื่องจักรและอุปกรณ์ การผลิตเครื่องแต่งกายรวมทั้งการตกแต่งและ ย้อมสีขนสัตว์ โดยมีสถานประกอบการด้านนี้ ร้อยละ 21.5 และ 21.0 ตามลำดับ นอกจากนี้อุตสาหกรรมในลำดับรองลงไป ได้แก่ การผลิตผลิตภัณฑ์อาหาร และ เครื่องดื่ม (ร้อยละ 11.4) การผลิตเฟอร์นิเจอร์ (ร้อยละ 6.6) และการผลิตสิ่งทอ (ร้อยละ 6.4) สำหรับการประกอบอุตสาหกรรมการผลิตในหมวดอื่น ๆ นอกจากที่กล่าวข้างต้นมีสัดส่วนค่อนข้างต่ำ แต่ละหมวดมีสัดส่วนต่ำกว่าร้อยละ 6.0

ตาราง ก จำนวนและร้อยละของสถานประกอบการอุตสาหกรรมการผลิต จำแนกตามหมวดอุตสาหกรรม

หมวดอุตสาหกรรม	จำนวน	ร้อยละ
รวม	25,995	100.0
การผลิตผลิตภัณฑ์อาหารและเครื่องดื่ม	2,951	11.4
การผลิตผลิตภัณฑ์ยาสูบ	6	-
การผลิตสิ่งทอ	1,663	6.4
การผลิตเครื่องแต่งกาย รวมทั้งการตกแต่งและซ่อมสีขนสัตว์	5,468	21.0
การฟอกและตกแต่งหนังฟอก รวมทั้งการผลิตกระเป๋าเดินทาง กระเป๋าถือ อานม้า เครื่องเทียมลาก และรองเท้า	575	2.2
การผลิตไม้และผลิตภัณฑ์จากไม้และไม้ก๊อ ก ขกเว้น เฟอร์นิเจอร์ รวมทั้งการผลิตสิ่งของที่ทำจากฟางและวัสดุัดักสานอื่นๆ	686	2.6
การผลิตกระดาษและผลิตภัณฑ์กระดาษ	388	1.5
การพิมพ์โฆษณา การพิมพ์ และการทำสำเนาสื่อบันทึก	590	2.3
การผลิตผลิตภัณฑ์ถ่าน ไม้ก๊อ ก ผลิตภัณฑ์ที่ได้จากการกลั่น น้ำมันปิโตรเลียมและเชื้อเพลิงปรมาณู	32	0.1
การผลิตเคมีภัณฑ์และผลิตภัณฑ์เคมี	801	3.1
การผลิตผลิตภัณฑ์ยางและพลาสติก	1,410	5.4
การผลิตผลิตภัณฑ์จากแร่โลหะ	890	3.4
การผลิต โลหะขั้นมูลฐาน	800	3.1
การผลิตผลิตภัณฑ์ที่ทำจากโลหะประดิษฐ์ ยกเว้นเครื่องจักรและอุปกรณ์	5,579	21.5
การผลิตเครื่องจักรและอุปกรณ์ ซึ่งมีได้จัดประเภทไว้ในที่อื่น	868	3.3
การผลิตเครื่องจักรสำนักงาน เครื่องทำบัญชี และเครื่องคำนวณ	31	0.1
การผลิตเครื่องจักร และเครื่องอุปกรณ์ไฟฟ้า ซึ่งมีได้จัดประเภทไว้ในที่อื่น	426	1.6
การผลิตอุปกรณ์และเครื่องอุปกรณ์วิทยุ โทรทัศน์ และการสื่อสาร	263	1.0
การผลิตอุปกรณ์ที่ใช้ในทางการแพทย์ การวัดความเที่ยง และอุปกรณ์ที่ใช้ในทางทัศนศาสตร์ นาฬิกา	90	0.3
การผลิตยานยนต์ รถพ่วงและรถกึ่งรถพ่วง	457	1.8
การผลิตเครื่องอุปกรณการขนส่งอื่นๆ	218	0.9
การผลิตเฟอร์นิเจอร์ รวมทั้งการผลิตซึ่งมีได้จัดประเภทไว้ในที่อื่น	1,705	6.6
การนำผลิตภัณฑ์เก่ามาผลิตเป็นวัตถุดิบใหม่	98	0.4

หมายเหตุ : - ไม่มีข้อมูล หรือข้อมูลมีค่าเป็น 0 หรือมีข้อมูลจำนวนเล็กน้อย

2.2 ข้อมูลสถิติที่สำคัญจำแนกตามขนาดของสถานประกอบการและหมวดอุตสาหกรรม

2.2.1 คนทำงานและค่าตอบแทนแรงงาน

1) จำนวนคนทำงาน

ข้อมูลจำนวนคนทำงานจากตาราง ข แสดงให้เห็นว่า ในปี 2549 มีคนทำงานในสถานประกอบการอุตสาหกรรมการผลิตที่ตั้งอยู่ในปริมณฑลทั้งสิ้นประมาณ 1.24 ล้านคน ส่วนใหญ่ เป็นคนทำงานที่ปฏิบัติงานอยู่ในสถานประกอบการขนาดใหญ่ (คนทำงานมากกว่า 200 คน) ประมาณ 789,852 คน หรือร้อยละ 63.6

เมื่อพิจารณาตามหมวดอุตสาหกรรม พบว่า ส่วนใหญ่เป็นคนทำงานที่ปฏิบัติงานอยู่ในสถานประกอบการการผลิตผลิตภัณฑ์อาหารและเครื่องดื่ม ประมาณ 190,641 คน หรือร้อยละ 15.3 รองลงมาปฏิบัติงานในอุตสาหกรรมการผลิตสิ่งทอประมาณร้อยละ 10.3 สำหรับอุตสาหกรรม การผลิตผลิตภัณฑ์ยางและพลาสติก และการผลิตผลิตภัณฑ์ที่ทำจากโลหะประดิษฐ์ มีสัดส่วนของคนทำงานประมาณ ร้อยละ 9.0 และ 8.8 ตามลำดับ สำหรับการประกอบอุตสาหกรรมการผลิตในหมวดอื่น ๆ นอกจากที่กล่าวข้างต้น แต่ละหมวดมีสัดส่วน ของคนทำงานไม่เกินร้อยละ 7.5

2) จำนวนลูกจ้าง

ด้านการจ้างงาน พบว่ามีจำนวนลูกจ้างปฏิบัติงานอยู่ในสถานประกอบการทั้งสิ้นประมาณ 1.21 ล้านคน โดยส่วนใหญ่ (ประมาณ 789,541 คน หรือร้อยละ 65.1) ปฏิบัติอยู่ในสถานประกอบการขนาดใหญ่ (คนทำงานมากกว่า 200 คน)

สำหรับการจ้างงานในแต่ละหมวดอุตสาหกรรม พบว่า มีลูกจ้างปฏิบัติงานอยู่ในสถานประกอบการอุตสาหกรรมการผลิตผลิตภัณฑ์อาหารและเครื่องดื่ม มากที่สุดประมาณ 186,237 คน หรือร้อยละ 15.3 รองลงมาเป็นลูกจ้างที่ปฏิบัติงานอยู่ในอุตสาหกรรมการผลิต

สิ่งทอ และการผลิตผลิตภัณฑ์ยางและพลาสติก ประมาณร้อยละ 10.4 และ 9.1 ตามลำดับ สำหรับสถานประกอบการอุตสาหกรรมการผลิตผลิตภัณฑ์ที่ทำจากโลหะประดิษฐ์ การผลิตอุปกรณ์และเครื่องอุปกรณืวิทยุ โทรทัศน์ และการสื่อสาร และการผลิตเฟอร์นิเจอร์ รวมทั้งการผลิตซึ่งมิได้จัดประเภทไว้ในที่อื่นมีสัดส่วนของลูกจ้างประมาณ ร้อยละ 8.5 7.6 และ 7.2 ตามลำดับ ในขณะที่สถานประกอบการอุตสาหกรรมการผลิตในหมวดอื่น ๆ นอกเหนือจากที่กล่าวข้างต้นแต่ละหมวดมีสัดส่วนของลูกจ้างต่ำกว่าร้อยละ 7.0

3) ค่าตอบแทนแรงงาน

ลูกจ้างที่ปฏิบัติงานในสถานประกอบการอุตสาหกรรมการผลิตที่ตั้งอยู่ในปริมณฑลได้รับค่าตอบแทนแรงงานรวมทั้งสิ้นประมาณ 143,462.2 ล้านบาท หรือเฉลี่ยต่อคนต่อปี ประมาณ 118,280 บาท โดยลูกจ้างที่ปฏิบัติงานอยู่ในสถานประกอบการขนาดใหญ่ (คนทำงานมากกว่า 200 คน) ได้รับค่าตอบแทนแรงงานเฉลี่ยต่อคนต่อปีสูงที่สุดประมาณ 127,506 บาท สำหรับลูกจ้างที่ปฏิบัติงานในกิจการขนาดอื่น ๆ แต่ละขนาดได้รับค่าตอบแทนเฉลี่ยไม่เกิน 107,320 บาท

เมื่อพิจารณาตามหมวดอุตสาหกรรม พบว่า ลูกจ้างที่ปฏิบัติงานในอุตสาหกรรมการผลิตผลิตภัณฑ์ถ่าน ไม้ขีด ผลิตภัณฑ์ที่ได้จากการกลั่นน้ำมันปิโตรเลียมและเชื้อเพลิงปรมาณู ได้รับค่าตอบแทนแรงงานเฉลี่ยต่อคนต่อปีสูงที่สุดคือประมาณ 193,021 บาท รองลงมาได้แก่ลูกจ้างที่ปฏิบัติงานในอุตสาหกรรมการผลิตเครื่องจักรสำนักงาน เครื่องทำบัญชีและเครื่องคำนวณ ประมาณ 158,098 บาท สำหรับลูกจ้างที่ปฏิบัติงานในอุตสาหกรรมการผลิตผลิตภัณฑ์ยาสูบได้รับค่าตอบแทนแรงงานเฉลี่ยต่อคนต่อปีต่ำสุดประมาณ 72,157 บาท

ตาราง ข คนทำงาน ลูกจ้าง และค่าตอบแทนแรงงาน จำแนกตามขนาดของสถานประกอบการ และหมวดอุตสาหกรรม

ขนาดของสถานประกอบการ/ หมวดอุตสาหกรรม	จำนวน สถาน ประกอบ การ	คนทำงาน		ลูกจ้าง		ค่าตอบแทนแรงงาน	
		จำนวน	ร้อยละ	จำนวน	ร้อยละ	มูลค่า (พันบาท)	เฉลี่ยต่อ คนต่อปี (บาท)
รวม	25,995	1,241,219	100.0	1,212,904	100.0	143,462,196.0	118,279.9
ขนาดของสถานประกอบการ							
1 – 15 คน	18,304	78,214	6.3	53,688	4.4	4,443,753.8	82,770.0
16 – 25 คน	1,772	35,716	2.9	34,385	2.8	3,131,097.0	91,060.0
26 – 30 คน	653	18,457	1.5	18,116	1.5	1,766,129.5	97,490.0
31 – 50 คน	1,502	61,438	4.9	60,579	5.0	5,912,514.6	97,600.0
51 – 200 คน	2,485	257,542	20.8	256,595	21.2	27,537,642.1	107,319.5
มากกว่า 200 คน	1,279	789,852	63.6	789,541	65.1	100,671,059.0	127,505.8
หมวดอุตสาหกรรม							
การผลิตผลิตภัณฑ์อาหารและเครื่องดื่ม	2,951	190,641	15.3	186,237	15.3	20,412,978.9	109,607.5
การผลิตผลิตภัณฑ์ยาสูบ	6	95	-	89	-	6,422.0	72,157.3
การผลิตสิ่งทอ	1,663	127,553	10.3	126,034	10.4	12,877,235.0	102,172.6
การผลิตเครื่องแต่งกาย รวมทั้งการตกแต่ง และซ่อมสัขนสัตว์	5,468	84,808	6.8	77,974	6.4	7,646,753.8	98,068.0
การฟอกและตกแต่งหนังฟอก รวมทั้งการผลิต กระเป๋าเดินทาง กระเป๋าถือ อานม้า เครื่องเข็มกลัด และรองเท้า	575	26,864	2.2	26,338	2.2	2,561,902.2	97,270.2
การผลิตไม้และผลิตภัณฑ์จากไม้และไม้ก๊อก ยกเว้น เฟอร์นิเจอร์ รวมทั้งการผลิตสิ่งของที่ทำจากฟางและวัสดุอีกสานอื่นๆ	686	17,563	1.4	16,737	1.4	1,644,658.8	98,264.8
การผลิตกระดาษและผลิตภัณฑ์กระดาษ	388	30,870	2.5	30,476	2.5	3,778,115.8	123,970.2
การพิมพ์โฆษณา การพิมพ์ และการทำสำเนาสื่อบันทึก	590	15,252	1.2	14,596	1.2	1,830,519.2	125,412.4
การผลิตผลิตภัณฑ์ถ่าน โถก ผลิตภัณฑ์ที่ได้จาก การกลั่น น้ำมันปิโตรเลียมและเชื้อเพลิงปริมาณ	32	2,081	0.2	2,062	0.2	398,008.7	193,020.7
การผลิตเคมีภัณฑ์และผลิตภัณฑ์เคมี	801	59,871	4.8	59,452	4.9	7,462,798.4	125,526.4
การผลิตผลิตภัณฑ์ยางและพลาสติก	1,410	111,601	9.0	110,697	9.1	12,012,546.5	108,517.3
การผลิตผลิตภัณฑ์จากแร่โอโลหะ	890	32,137	2.6	30,936	2.6	3,302,757.2	106,761.0
การผลิตโลหะขั้นมูลฐาน	800	35,713	2.9	35,027	2.9	4,304,266.9	122,885.7
การผลิตผลิตภัณฑ์ที่ทำจากโลหะประดิษฐ์ ยกเว้นเครื่องจักร และอุปกรณ์	5,579	109,598	8.8	103,626	8.5	12,142,717.4	117,177.8
การผลิตเครื่องจักรและอุปกรณ์ ซึ่งมีได้จัดประเภทไว้ในที่อื่น	868	58,946	4.7	58,352	4.8	8,668,636.8	148,558.0
การผลิตเครื่องจักรสำนักงาน เครื่องทำบัญชี และเครื่องคำนวณ	31	14,424	1.2	14,421	1.2	2,279,930.8	158,098.0
การผลิตเครื่องจักรและเครื่องอุปกรณ์ไฟฟ้า ซึ่งมีได้จัดประเภทไว้ในที่อื่น	426	46,604	3.8	46,326	3.8	6,508,166.1	140,486.2
การผลิตอุปกรณ์และเครื่องอุปกรณ์วิทยุ โทรทัศน์ และการสื่อสาร	263	91,966	7.4	91,833	7.6	13,058,413.8	142,198.2
การผลิตอุปกรณ์ที่ใช้ในทางการแพทย์ การวัดความเที่ยง และอุปกรณ์ที่ใช้ในทางทัศนศาสตร์ นาฬิกา	90	15,300	1.2	15,237	1.3	1,770,196.6	116,177.5
การผลิตยานยนต์ รถพ่วงและรถกึ่งรถพ่วง	457	55,127	4.4	54,794	4.5	8,136,657.7	148,495.2
การผลิตเครื่องอุปกรณ์การขนส่งอื่นๆ	218	23,156	1.9	22,992	1.9	3,188,761.6	138,690.0
การผลิตเฟอร์นิเจอร์ รวมทั้งการผลิตซึ่งมีได้จัดประเภทไว้ในที่อื่น	1,705	90,141	7.3	87,946	7.2	9,417,165.4	107,078.9
การนำผลิตภัณฑ์เก่ามาผลิตเป็นวัสดุขุดใหม่	98	908	0.1	722	0.1	52,586.4	72,834.3

หมายเหตุ : - ไม่มีข้อมูล หรือข้อมูลมีค่าเป็น 0 หรือมีข้อมูลจำนวนเล็กน้อย

ตาราง ค มูลค่าผลผลิต ค่าใช้จ่ายขั้นกลางและมูลค่าเพิ่มของสถานประกอบการอุตสาหกรรมการผลิต
จำแนกตามขนาดของสถานประกอบการ และหมวดอุตสาหกรรม

ขนาดของสถานประกอบการ/ หมวดอุตสาหกรรม	มูลค่าผลผลิต		ค่าใช้จ่ายขั้นกลาง		มูลค่าเพิ่ม		มูลค่าเพิ่ม ต่อมูลค่า ผลผลิต
	มูลค่า (ล้านบาท)	ร้อยละ	มูลค่า (ล้านบาท)	ร้อยละ	มูลค่า (ล้านบาท)	ร้อยละ	ร้อยละ
รวม	2,415,822.9	100.0	1,816,616.4	100.0	599,206.5	100.0	24.8
ขนาดของสถานประกอบการ							
1 – 15 คน	56,081.1	2.3	40,571.0	2.2	15,510.1	2.6	27.7
16 – 25 คน	41,632.8	1.7	32,197.7	1.8	9,435.1	1.6	22.7
26 – 30 คน	26,057.8	1.1	19,743.8	1.1	6,314.0	1.0	24.2
31 – 50 คน	87,629.8	3.6	66,072.2	3.6	21,557.6	3.6	24.6
51 – 200 คน	404,240.7	16.7	312,715.1	17.2	91,525.6	15.3	22.6
มากกว่า 200 คน	1,800,180.7	74.6	1,345,316.6	74.1	454,864.1	75.9	25.3
หมวดอุตสาหกรรม							
การผลิตผลิตภัณฑ์อาหารและเครื่องดื่ม	420,992.9	17.4	326,137.5	18.0	94,855.4	15.8	22.5
การผลิตผลิตภัณฑ์ยาสูบ	111.6	-	84.4	-	27.1	-	24.3
การผลิตสิ่งทอ	143,542.3	6.0	111,205.1	6.1	32,337.2	5.4	22.5
การผลิตเครื่องแต่งกาย รวมทั้งการตกแต่งและซ่อมสิ่งขนสัตว์	68,277.6	2.8	51,394.8	2.8	16,882.8	2.8	24.7
การฟอกและตกแต่งหนังฟอก รวมทั้งการผลิตกระเป๋าเดินทาง กระเป๋าถือ อานม้า เครื่องเขียนเวลา และรองเท้า	25,369.9	1.1	16,834.7	1.0	8,535.2	1.4	33.6
การผลิตไม้และผลิตภัณฑ์จากไม้และไม้ก๊อก ยกเว้น เฟอร์นิเจอร์ รวมทั้งการผลิตสิ่งของที่ทำจากพลาสติกและวัสดุอีกสานอื่นๆ	14,989.3	0.6	10,999.7	0.6	3,989.5	0.7	26.6
การผลิตกระดาษและผลิตภัณฑ์กระดาษ	77,357.4	3.2	61,395.0	3.4	15,962.3	2.7	20.6
การพิมพ์โฆษณา การพิมพ์ และการทำสำเนาสิ่งบันทึก	17,763.8	0.7	13,221.8	0.7	4,542.0	0.8	25.6
การผลิตผลิตภัณฑ์ถ่าน ไม้ก๊อก ผลิตภัณฑ์ที่ได้จากการกลั่น น้ำมันปิโตรเลียมและเชื้อเพลิงปริมาณ	9,815.5	0.4	8,295.3	0.5	1,520.2	0.3	15.5
การผลิตเคมีภัณฑ์และผลิตภัณฑ์เคมี	173,261.9	7.2	134,945.5	7.4	38,316.3	6.4	22.1
การผลิตผลิตภัณฑ์ยางและพลาสติก	137,114.1	5.7	105,496.5	5.8	31,617.6	5.3	23.1
การผลิตผลิตภัณฑ์จากแร่ โลหะ	38,887.2	1.6	29,873.1	1.6	9,014.1	1.5	23.2
การผลิตโลหะขั้นมูลฐาน	111,703.4	4.6	88,303.9	4.9	23,399.4	3.9	20.9
การผลิตผลิตภัณฑ์ที่ทำจากโลหะประดิษฐ์ ยกเว้นเครื่องจักรและอุปกรณ์	166,180.4	6.9	124,085.5	6.8	42,094.9	7.0	25.3
การผลิตเครื่องจักรและอุปกรณ์ ซึ่งมีได้จัดประเภทไว้ในที่อื่น	206,691.7	8.6	156,589.4	8.6	50,102.3	8.4	24.2
การผลิตเครื่องจักรสำนักงาน เครื่องทำบัญชี และเครื่องคำนวณ	27,181.4	1.1	18,026.3	1.0	9,155.0	1.5	33.7
การผลิตเครื่องจักรและเครื่องอุปกรณ์ไฟฟ้า ซึ่งมิได้จัดประเภทไว้ในที่อื่น	97,218.3	4.0	75,142.5	4.1	22,075.7	3.6	22.7
การผลิตอุปกรณ์และเครื่องอุปกรณ์วิทยุ โทรทัศน์ และการสื่อสาร	139,260.2	5.8	106,834.8	5.9	32,425.4	5.4	23.3
การผลิตอุปกรณ์ที่ใช้ในการแพทย์ การวัดความเที่ยง และอุปกรณ์ที่ใช้ในทางทัศนศาสตร์ นาฬิกา	22,056.9	0.9	17,238.4	1.0	4,818.4	0.8	21.8
การผลิตยานยนต์ รถพ่วงและรถกึ่งรถพ่วง	389,297.9	16.1	265,559.2	14.6	123,738.6	20.7	31.8
การผลิตเครื่องอุปกรณ์การขนส่งอื่นๆ	59,218.7	2.5	45,325.5	2.5	13,893.2	2.3	23.5
การผลิตเฟอร์นิเจอร์ รวมทั้งการผลิตซึ่งมิได้จัดประเภทไว้ในที่อื่น	68,684.4	2.8	49,079.2	2.7	19,605.1	3.3	28.5
การนำผลิตภัณฑ์เข้ามาผลิตเป็นวัตถุดิบใหม่	844.9	-	547.2	-	297.6	-	35.2

หมายเหตุ : - ไม่มีข้อมูล หรือข้อมูลมีค่าเป็น 0 หรือมีข้อมูลจำนวนเล็กน้อย

2.2.3 มูลค่าผลผลิตและมูลค่าเพิ่มเฉลี่ยต่อ สถานประกอบการ

จากตาราง แสดงให้เห็นว่า สถานประกอบการอุตสาหกรรมการผลิตในปริมาณทล มีมูลค่าผลผลิต และมูลค่าเพิ่มเฉลี่ยต่อสถานประกอบการ ประมาณ 92.9 ล้านบาท และ 23.0 ล้านบาท ตามลำดับ หากพิจารณาตามขนาดของสถานประกอบการ พบว่า มูลค่าผลผลิตและมูลค่าเพิ่มเฉลี่ยต่อสถานประกอบการแปรผันตามขนาดของกิจการ กล่าวคือ สถานประกอบการขนาดเล็ก (คนทำงาน 1 – 15 คน) มีมูลค่าผลผลิต และมูลค่าเพิ่มเฉลี่ยต่อสถานประกอบการน้อยที่สุดคือประมาณ 3.1 ล้านบาท และ 847,400 บาท ตามลำดับ ในขณะที่สถานประกอบการขนาดใหญ่ (คนทำงานมากกว่า 200 คน) มีมูลค่าผลผลิต และมูลค่าเพิ่มเฉลี่ยต่อสถานประกอบการ มากที่สุดคือประมาณ 1,407.5 ล้านบาท และ 355.6 ล้านบาท ตามลำดับ

เมื่อพิจารณาตามหมวดอุตสาหกรรม พบว่า อุตสาหกรรม*การผลิตเครื่องจักรสำนักงาน เครื่องทำบัญชีและเครื่องคำนวณ* มีมูลค่าผลผลิต และมูลค่าเพิ่มเฉลี่ยต่อสถานประกอบการมากที่สุดคือประมาณ 876.8 ล้านบาท และ 295.3 ล้านบาท ตามลำดับ สำหรับอุตสาหกรรม*นำผลิตภัณฑ์แก้วมาผลิตเป็นวัตถุดิบใหม่* มีมูลค่าผลผลิตและมูลค่าเพิ่มเฉลี่ยต่อสถานประกอบการน้อยที่สุดคือประมาณ 8.6 ล้านบาท และ 3.0 ล้านบาท ตามลำดับ

2.2.4 มูลค่าผลผลิตและมูลค่าเพิ่มเฉลี่ยต่อ คนทำงาน

สำหรับ มูลค่าผลผลิต และมูลค่าเพิ่มเฉลี่ยต่อคนทำงานนั้น พบว่า สถานประกอบการอุตสาหกรรมการผลิตในปริมาณทล มีมูลค่าผลผลิตและมูลค่าเพิ่มเฉลี่ยต่อคนทำงานประมาณ 1.9 ล้านบาท และ 482,800 บาท ตามลำดับ โดยสถานประกอบการอุตสาหกรรมการผลิตขนาดใหญ่ (คนทำงานมากกว่า 200 คน) มีมูลค่าผลผลิตและมูลค่าเพิ่มเฉลี่ยต่อคนทำงานมากที่สุดประมาณ 2.3 และ 0.6 ล้านบาท ตามลำดับ ในขณะที่สถานประกอบการขนาดเล็ก (คนทำงาน 1 – 15 คน) มีมูลค่าผลผลิต และมูลค่าเพิ่มเฉลี่ยต่อคนทำงานน้อยที่สุดคือประมาณ 717,000 บาท และ 198,300 บาท ตามลำดับ

ด้านมูลค่าผลผลิตและมูลค่าเพิ่มเฉลี่ยต่อคนทำงานในแต่ละหมวดอุตสาหกรรม พบว่า สถานประกอบการอุตสาหกรรม*ผลิตยานยนต์ รถพ่วงและรถกึ่งรถพ่วง* มีมูลค่าผลผลิต และมูลค่าเพิ่มเฉลี่ยต่อคนทำงานมากที่สุดประมาณ 7.1 ล้านบาท และ 2.2 ล้านบาท ตามลำดับ สำหรับอุตสาหกรรม*การผลิตเฟอร์นิเจอร์ รวมทั้งการผลิตซึ่งมิได้จัดประเภทไว้* ในที่อื่น มีมูลค่าผลผลิตเฉลี่ยต่อคนทำงานน้อยที่สุดประมาณ 762,000 บาท ในขณะที่อุตสาหกรรม*การผลิตเครื่องแต่งกายรวมทั้งการตกแต่งและย้อมสีขนสัตว์* มีมูลค่าเพิ่มเฉลี่ยต่อคนทำงานน้อยที่สุดคือ 199,100 บาท

ตาราง ง มูลค่าผลผลิตและมูลค่าเพิ่มเฉลี่ยต่อสถานประกอบการและต่อคนทำงาน จำแนกตามขนาดของสถานประกอบการ และหมวดอุตสาหกรรม

(หน่วย : พันบาท)

ขนาดของสถานประกอบการ/ หมวดอุตสาหกรรม	มูลค่าผลผลิตเฉลี่ย		มูลค่าเพิ่มเฉลี่ย	
	ต่อสถาน- ประกอบการ	ต่อคนทำงาน	ต่อสถาน- ประกอบการ	ต่อคนทำงาน
รวม	92,934.1	1,946.3	23,050.8	482.8
ขนาดของสถานประกอบการ				
1 – 15 คน	3,063.9	717.0	847.4	198.3
16 – 25 คน	23,494.8	1,165.7	5,324.5	264.2
26 – 30 คน	39,904.8	1,411.8	9,669.2	342.1
31 – 50 คน	58,342.1	1,426.3	14,352.6	350.9
51 – 200 คน	162,672.3	1,569.6	36,831.2	355.4
มากกว่า 200 คน	1,407,490.8	2,279.1	355,640.4	575.9
หมวดอุตสาหกรรม				
การผลิตผลิตภัณฑ์อาหารและเครื่องดื่ม	142,661.3	2,208.3	32,143.5	497.6
การผลิตผลิตภัณฑ์ยาสูบ	18,603.0	1,174.9	4,524.2	285.7
การผลิตสิ่งทอ	86,315.3	1,125.4	19,445.1	253.5
การผลิตเครื่องแต่งกาย รวมทั้งการตกแต่งและซ่อมสืขนสัตว์	12,486.8	805.1	3,087.6	199.1
การฟอกและตกแต่งหนังฟอก รวมทั้งการผลิตกระเป๋าเดินทาง กระเป๋าถือ อานม้า เครื่องที่ขมลาก และรองเท้า	44,121.7	944.4	14,843.9	317.7
การผลิตไม้และผลิตภัณฑ์จากไม้และไม้ก๊อก ยกเว้น เฟอร์นิเจอร์ รวมทั้งการผลิตสิ่งของที่ทำจากฟางและวัสดุถักสานอื่นๆ	21,850.3	853.5	5,815.6	227.2
การผลิตกระดาษและผลิตภัณฑ์กระดาษ	199,374.8	2,505.9	41,140.2	517.1
การพิมพ์โฆษณา การพิมพ์ และการทำสำเนาสื่อบันทึก	30,108.3	1,164.7	7,698.3	297.8
การผลิตผลิตภัณฑ์ด้าน ไม้ ผลิตภัณฑ์ที่ได้จากการกลั่น น้ำมันปิโตรเลียมและเชื้อเพลิงปรมาณู	306,735.1	4,716.7	47,506.3	730.5
การผลิตเคมีภัณฑ์และผลิตภัณฑ์เคมี	216,307.0	2,893.9	47,835.7	640.0
การผลิตผลิตภัณฑ์ยางและพลาสติก	97,244.1	1,228.6	22,423.9	283.3
การผลิตผลิตภัณฑ์จากแร่โลหะ	43,693.5	1,210.1	10,128.2	280.5
การผลิตโลหะขั้นมูลฐาน	139,629.3	3,127.8	29,249.3	655.2
การผลิตผลิตภัณฑ์ที่ทำจากโลหะประดิษฐ์ ยกเว้นเครื่องจักรและอุปกรณ์	29,786.8	1,516.3	7,545.2	384.1
การผลิตเครื่องจักรและอุปกรณ์ ซึ่งมีได้จัดประเภทไว้ในที่อื่น	238,124.1	3,506.4	57,721.6	850.0
การผลิตเครื่องจักรสำนักงาน เครื่องทำบัญชี และเครื่องคำนวณ	876,821.3	1,884.5	295,325.1	634.7
การผลิตเครื่องจักรและเครื่องอุปกรณ์ไฟฟ้า ซึ่งมิได้จัดประเภทไว้ในที่อื่น	228,211.9	2,086.0	51,821.1	473.7
การผลิตอุปกรณ์และเครื่องอุปกรณ์วิทยุ โทรทัศน์ และการสื่อสาร	529,506.7	1,514.3	123,290.6	352.6
การผลิตอุปกรณ์ที่ใช้ในทางการแพทย์ การวัดความเที่ยง และอุปกรณ์ที่ใช้ในทางทัศนศาสตร์ นาฬิกา	245,077.0	1,441.6	53,538.7	314.9
การผลิตยานยนต์ รถพ่วงและรถกึ่งรถพ่วง	851,855.8	7,061.8	270,763.0	2,244.6
การผลิตเครื่องอุปกรณ์การขนส่งอื่นๆ	271,645.8	2,557.4	63,730.6	600.0
การผลิตเฟอร์นิเจอร์ รวมทั้งการผลิตซึ่งมิได้จัดประเภทไว้ในที่อื่น	40,284.2	762.0	11,498.6	217.5
การนำผลิตภัณฑ์เก่ามาผลิตเป็นวัตถุดิบใหม่	8,621.8	930.4	3,037.5	327.8

2.3 การเปรียบเทียบการดำเนินงานกิจการอุตสาหกรรม การผลิตในระยะ 10 ปีที่ผ่านมา

เมื่อเปรียบเทียบข้อมูลระหว่าง
สำมะโนอุตสาหกรรม 2550 กับ 2540 ซึ่งเป็น
ข้อมูลผลการดำเนินงานในรอบปีก่อนหน้าปี
สำมะโน พบว่า จำนวนสถานประกอบการ
อุตสาหกรรมการผลิตที่มีคนทำงาน 11 คนขึ้นไป
เพิ่มขึ้นร้อยละ 63.9 จำนวนคนทำงานเพิ่มขึ้น
ร้อยละ 38.1 ในขณะที่จำนวนคนงานเฉลี่ยต่อ
สถานประกอบการลดลงร้อยละ 15.7

ด้านการจ้างงาน พบว่ามีจำนวนลูกจ้าง
เพิ่มขึ้นร้อยละ 37.8 และเป็นที่น่าสังเกตว่าจำนวน

ลูกจ้างเฉลี่ยต่อสถานประกอบการกลับลดลง
เช่นกัน โดยลดลง ประมาณร้อยละ 15.8 ซึ่งคาดว่า
เป็นผลมาจากการที่สถานประกอบการมีการนำ
เทคโนโลยีเข้ามาใช้ในกระบวนการผลิตเพิ่มขึ้น
ส่วนค่าตอบแทนแรงงานที่ลูกจ้างได้รับ พบว่ามี
มูลค่าเพิ่มขึ้นร้อยละ 59.7 ในช่วง 10 ปีนี้

สำหรับมูลค่าผลผลิตและค่าใช้จ่าย
ขั้นกลางในการดำเนินงาน พบว่ามีมูลค่าเพิ่มขึ้น
ถึงร้อยละ 87.1 และ 90.1ตามลำดับ ส่วนมูลค่าเพิ่ม
ของอุตสาหกรรมการผลิตในปริมาตรในช่วง 10
ปีนี้เพิ่มขึ้นถึงร้อยละ 78.3

ตาราง จ ข้อมูลที่สำคัญของสถานประกอบการอุตสาหกรรมการผลิตปี 2539 และ 2549

รายการข้อมูลที่สำคัญ	ปี 2539 ^{1/}	ปี 2549 ^{2/}	ร้อยละของ การเปลี่ยนแปลง
จำนวนสถานประกอบการ (แห่ง)	5,543	9,084	63.9
จำนวนคนทำงาน (คน)	855,002	1,181,122	38.1
เฉลี่ยต่อสถานประกอบการ (คน)	154.2	130.0	-15.7
จำนวนลูกจ้าง (คน)	853,166	1,176,126	37.8
เฉลี่ยต่อสถานประกอบการ (คน)	153.9	129.5	-15.8
ค่าตอบแทนแรงงาน (ล้านบาท)	87,935.7	140,482.2	59.7
เฉลี่ยต่อคนต่อปี (บาท)	103,069.8	119,444.8	15.9
มูลค่าผลผลิต (ล้านบาท)	1,271,268.9	2,378,350.7	87.1
เฉลี่ยต่อสถานประกอบการ (พันบาท)	229,346.7	261,817.5	14.1
เฉลี่ยต่อคนทำงาน (พันบาท)	1,486.8	2,013.6	35.4
ค่าใช้จ่ายขั้นกลาง (ล้านบาท)	941,277.8	1,789,826.8	90.1
เฉลี่ยต่อสถานประกอบการ (พันบาท)	169,813.7	197,030.6	16.0
เฉลี่ยต่อคนทำงาน (พันบาท)	1,100.9	1,515.3	37.6
มูลค่าเพิ่ม (ล้านบาท)	329,991.2	588,523.8	78.3
เฉลี่ยต่อสถานประกอบการ (พันบาท)	59,532.9	64,786.8	8.8
เฉลี่ยต่อคนทำงาน (พันบาท)	385.9	498.2	29.1

หมายเหตุ : ^{1/} สำมะโนอุตสาหกรรม พ.ศ. 2540 ภาคเหนือ คู่รวม : สถานประกอบการอุตสาหกรรมการผลิตที่มีคนทำงาน 10 คนขึ้นไป

^{2/} สำมะโนอุตสาหกรรม พ.ศ. 2550 ภาคเหนือ เฉพาะสถานประกอบการอุตสาหกรรมการผลิตที่มีคนทำงาน 11 คนขึ้นไป

CHAPTER 1

INTRODUCTION

1.1 Background

The National Statistical Office (NSO) has carried out the Industrial Census twice, in 1964 and in 1997. The main purpose is to collect basic information on manufacturing establishments with one person engaged or more throughout the country. The information collected will be useful for formulating policy and industrial development plan as well as for decision making in both government and private sectors.

At present, Thai economy has changed from agricultural sector to industrial sector, the operational structure of industrial establishments has then changed dramatically, new types of industrial establishments have arisen. The small size enterprises and household industry play important roles in developing and recovering the economic situation, therefore, it is necessary for government and private sectors to have up-to-date information concerning manufacturing in order to obtain the actual situation for setting up policy and development plan of the country.

One of the main duties of National Statistical Office is to produce basic statistics on the social and economic structure. The NSO then decided to carry out the third Industrial Census in 2007. According to the United Nations recommendation, the countries should conduct the census every 10 years. In conducting the 2007

Industrial Census, the operational plan has been divided into 2 stages. The listing stage, which basic information of establishments engaged in all economic activities is collected. The enumeration stage, which detailed information of manufacturing establishments is collected.

1.2 Objectives

The objectives of collecting basic information of manufacturing establishments are as follows;

1.2.1 To collect basic information of manufacturing establishment, such as number of establishments, number of persons engaged, number of employees and remuneration, value of raw materials, parts and components purchased and other expenses, sales of good produced and other receipts, inventory and value of fixed assets etc.

1.2.2 To be use for National Account and Input – Output tables compilation.

1.3 Scope and coverage

The establishments under the scope of this census were those engaged primarily in manufacturing industry classified according to the International Standard Industrial Classification of all Economic Activities (ISIC -: Rev.3). The census covered all manufacturing establishments with one person engaged or more located in fixed premises in Bangkok, Pattaya, municipal areas and non-municipal areas throughout the country.

1.4 Reference period

All information collected refers to the operation period of establishment during January 1 to December 31, 2006.

1.5 The items of data

The items of data collected are as follows:

1.5.1 General information of manufacturing establishment e.g. name, address and contact address of establishments, form of legal organization, form of economic organization, foreign investment or share holding and the country investment or share holding etc.

1.5.2 Number of persons engaged, number of employees and remuneration.

1.5.3 Cost of production and expenditure of establishment.

1.5.4 Sale of goods produced and other receipts of establishment.

1.5.5 Fixed assets of establishment.

1.5.6 Research and development and laboratory.

1.6 Utilization

1.6.1 To be used for economic development planning and policy making in the area of local and national production industries, Small and Medium Enterprises (SMEs) planning, National Account Compilation and supporting the infrastructure planning for effective production industries.

1.6.2 To be used as the administration implication policy for private sector to understand the economic situation as a whole and to enable then in making decision in investment, improvement and development their businesses.

1.6.3 To be used by those who are interested in-depth relevant study of manufacturing situation.

CHAPTER 2

MAJOR FINDING

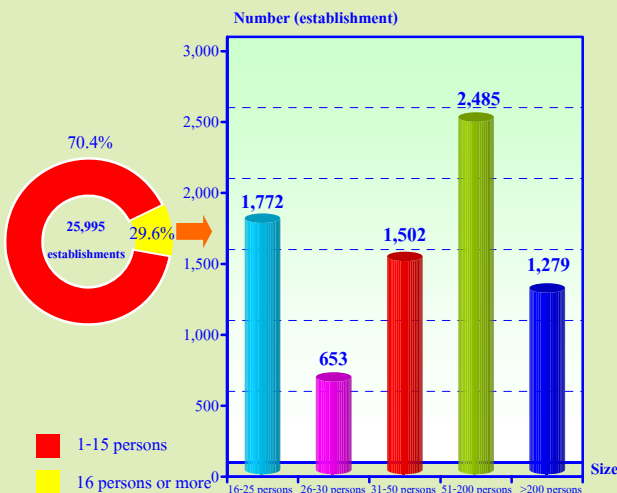
2.1 General information of manufacturing

establishments

2.1.1 Number and size of establishment

The results of the 2007 Industrial Census, show that there were totally 25,995 manufacturing establishments, with one person engaged or more in the Vicinity. Out of these, 18,304 establishments or about 70.4 percent were small scale establishments with 1 – 15 persons. Followed by those, with 51 – 200 persons, were about 2,485 establishments or about 9.6 percent. Establishments with 16 – 25 persons, 31 – 50 persons, more than 200 persons had the proportion, of about 6.8, 5.8 and 4.9 percent respectively. For establishments with 26 – 30 persons had the proportion, of about 2.5 percent

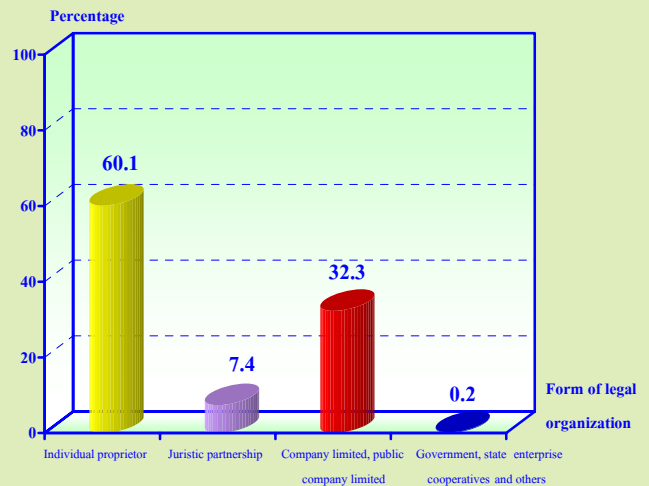
Figure A Number of manufacturing establishments by size of establishment (number of persons engaged)



2.1.2 Form of legal organization

It was found that, most manufacturing establishments (about 60.1 percent) were individual proprietor. The establishments, which were company limited, public company limited had the proportion, of about 32.3 percent. For those, which were in the form of juristic partnership and government, state enterprise cooperatives and others had the proportion, of about 7.4 and 0.2 percent respectively.

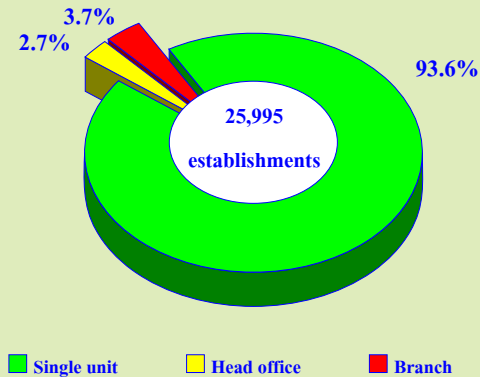
Figure B Percentage of manufacturing establishments by form of legal organization



2.1.3 Form of economic organization

For the form of economic organization, it shows that most manufacturing establishments in the Vicinity, were single unit with the highest proportion, of about 93.6 percent. While the establishments were in branch and head office had the proportion, of about 3.7 and 2.7 percent respectively.

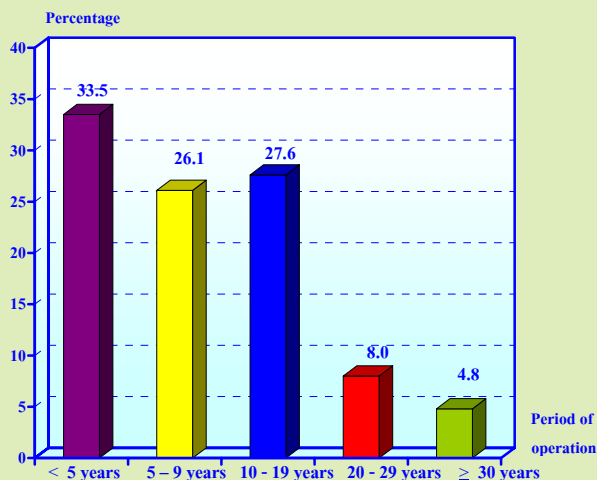
Figure C Percentage of manufacturing establishments by form of economic organization



2.1.4 Period of operation

Looking at the period of operation, figure D shows that most manufacturing establishments in the Vicinity of about 33.5 percent operated their business less than 5 years. Followed by those, operated for 10 – 19 years and 5 – 9 years, which were about 27.6 and 26.1 percent respectively. The establishments operated their business for 20 – 29 years and 30 years or more were about 8.0 and 4.8 percent respectively.

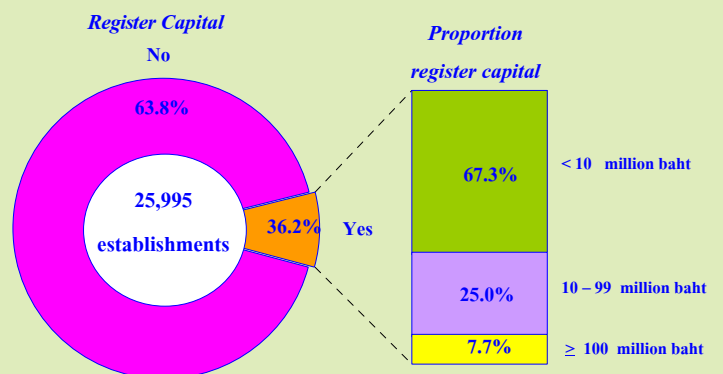
Figure D Percentage of manufacturing establishments by period of operation



2.1.5 Register capital

Figure E shows data concerning registered capital of manufacturing establishments in the Vicinity, it was found that there were 9,413 establishments or about 36.2 percent. Most of them (about 67.3 percent) had less than 10 million baht of register capital, follow by those, which had 10 – 99 million baht of register capital, were about 25.0 percent. While which had 100 million baht and over or register capital were about 7.7 percent.

Figure E Percentage of manufacturing establishments by register capital



2.1.6 Foreign investment or share holding

Most manufacturing establishments (about 96.1 percent) had no foreign investment or share holding, while the rest of about 1,016 establishments or about 3.9 percent did. Out of these, about 62.2 percent was 10 – 50 percent of share holding, and about 33.1 percent was over fifty percent of share holding. The rest of about 4.7 percent was less than ten percent of share holding.

Figure F Percentage of manufacturing establishments by foreign investment or share holding

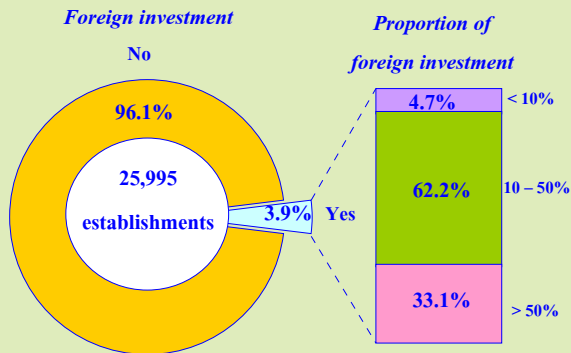
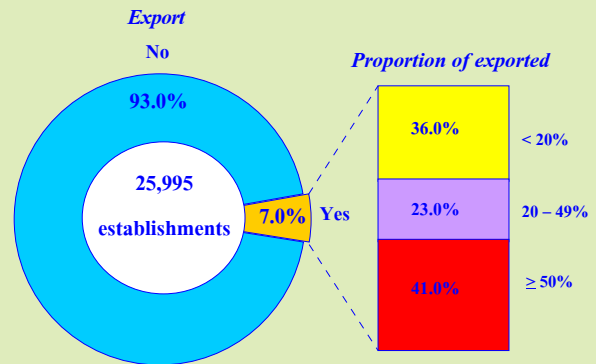


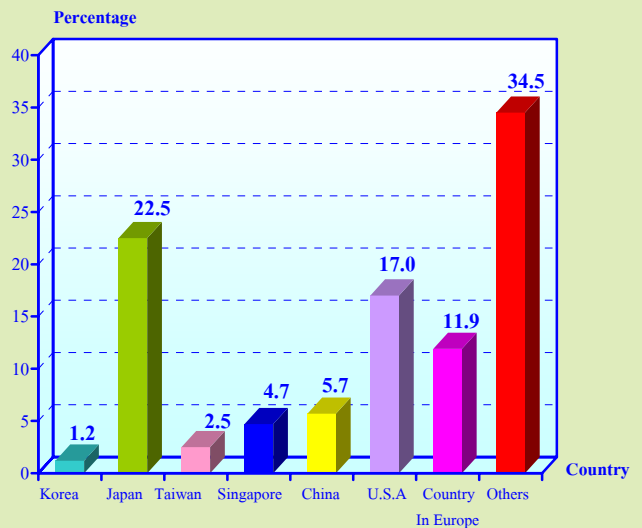
Figure G Percentage of manufacturing establishments by export



2.1.7 Export and exported country

For export of goods of manufacturing establishments in the Vicinity, there were 1,824 establishments or 7.0 percent, and value of export about 643,144.1 million baht or 26.6 percent of the total of value of gross output. Most of them (about 41.0 percent) exported with 50% or more of the total product, and about 36.0 percent had the proportion of export less than 20%. The rest of about 23.0 percent had between 20% and 49% of export.

Figure H Percentage of exported country

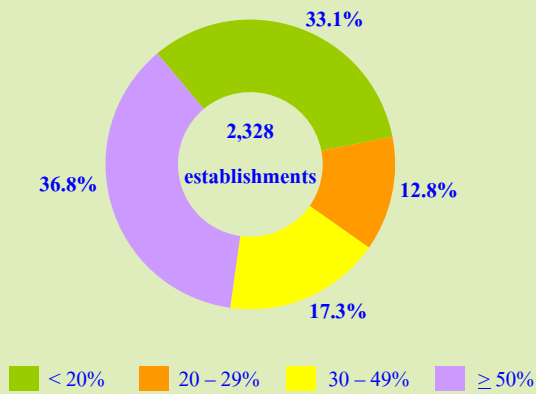


For the country which the establishments export with the highest value, figure H shows that 22.5 percent of manufacturing establishments exported to Japan. Followed by those, which were U.S.A., and country in Europe, of about 17.0 and 11.9 percent respectively. The other countries such as Taiwan, China, Singapore, Korea and others had about 48.6 percent.

2.1.8 Use of imported materials

Data concerning imported materials of manufacturing establishments in the Vicinity, figure I shows that there were totally 2,328 establishments imported raw materials from abroad. Most of them (about 36.8 percent) imported by 50% or more of materials. Followed by those, which imported less than 20% were about 33.1 percent. The establishments consumed materials from abroad 30 – 49% and 20 – 29% were about 17.3 and 12.8 percent respectively.

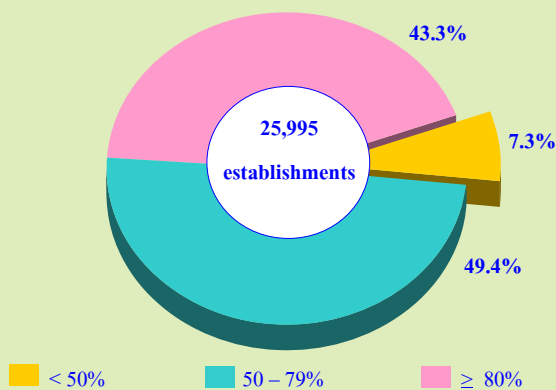
Figure I Percentage of manufacturing establishments by ratio of imported materials



2.1.9 Capacity utilization Rate

The average capacity utilization rate in 2006 of manufacturing establishments was about 72.0 percent. It was found that, most manufacturing (49.4 percent) had capacity utilization rate between 50% and 79%. The establishments with the capacity utilization rate with 80% or more were 43.3 percent, while those with capacity utilization rate less than 50% were about 7.3 percent.

Figure J Percentage of manufacturing establishments by capacity utilization



2.1.10 Division of industry

Considering the manufacturing establishments by division of industry, table A shows that the major industries in the Vicinity were *manufacture of fabricated metal products, manufacture of wearing apparel; dressing and dyeing of fur* which had the proportion, of about 21.5 and 21.0 percent respectively. The following industries were *manufacture of food products and beverages* (11.4 percent) *manufacture of furniture* (6.6 percent), *manufacture of textiles* (6.4 percent). The other divisions of industry, not mentioned above had rather low proportion, each division had less than 6.0 percent.

Table A Number and percentage of manufacturing establishments by division of industry

Division of industry	Number	%
Total	25,995	100.0
Manufacture of food products and beverages	2,951	11.4
Manufacture of tobacco products	6	-
Manufacture of textiles	1,663	6.4
Manufacture of wearing apparel; dressing and dyeing of fur	5,468	21.0
Tanning and dressing of leather; manufacture of luggage handbags saddlery, harness and footwear	575	2.2
Manufacture of wood and of products of wood and cork, except furniture; manufacture of articles of straw and plaiting materials	686	2.6
Manufacture of paper and paper products	388	1.5
Publishing, printing and reproduction of recorded media	590	2.3
Manufacture of coke, refined petroleum products and nuclear fuel	32	0.1
Manufacture of chemicals and chemicals products	801	3.1
Manufacture of rubber and plastic products	1,410	5.4
Manufacture of other non-metallic mineral products	890	3.4
Manufacture of basic metals	800	3.1
Manufacture of fabricated metal products, except machinery and equipment	5,579	21.5
Manufacture of machinery and equipment n.e.c.	868	3.3
Manufacture of office, accounting and computing machinery	31	0.1
Manufacture of electrical machinery and apparatus n.e.c.	426	1.6
Manufacture of radio, television and communication equipment and apparatus	263	1.0
Manufacture of medical, precision and optical instruments, watches and clocks	90	0.3
Manufacture of motor vehicles, trailers and semi-trailers	457	1.8
Manufacture of other transport equipment	218	0.9
Manufacture of furniture; manufacturing n.e.c.	1,705	6.6
Recycling	98	0.4

Note : - Nil of zero or negligible amount

2.2 Principal statistics by size of establishment and division of industry

2.2.1 Person engaged and enumeration

1) Number of persons engaged

Focusing on number of persons engaged, table B shows that in 2006, there were totally 1.24 million persons worked in manufacturing establishments in the Vicinity. Most of them were engaged in large scale establishments with more than 200 persons, of about 789,852 persons or 63.6 percent.

Considering by division of industry, it reveals that the majority of workers worked in *manufacture of food products and beverages* about 190,641 persons or 15.3 percent. Followed by those worked in *manufacture of textiles* of about 10.3 percent. For establishments engaged in *manufacture of rubber and plastic products* and *manufacture of fabricated metal products* had the proportions of about 9.0 and 8.8 percent respectively. The other divisions of industry not mentioned above, each division had rather low proportion of persons engaged less than 7.5 percent.

2) Number of employees

In terms of employees working in manufacturing establishments, there were totally 1.21 million persons. The majority of them (about 789,541 persons or 65.1 percent) worked in large scale establishments (more than 200 persons).

Considering by division of industry, it was found that about 186,237 persons or 15.3 percent of employees worked in *manufacture of food products and beverages*. Followed by those worked in *manufacture of*

textiles and *manufacture of rubber and plastic products*, of about 10.4 and 9.1 percent respectively. For employees worked in *manufacture fabricate metal products*, *manufacture of radio, television and communication equipment and apparatus* and *manufacture of furniture; manufacturing n.e.c.* had the proportion of about 8.5, 7.6 and 7.2 percent respectively. The other divisions of industry not mentioned above, each division had the proportion of employees less than 7.0 percent.

3) Remuneration

In 2006, the employees working in manufacturing establishments in the Vicinity, received the total remuneration about 143,462.2 million baht or about 118,280 baht per person annually. The employees worked in the large scale establishments (more than 200 persons) received the highest annual remuneration, of about 127,506 baht per person. For employees worked in other sizes of establishment, each size received the annual remuneration less than 107,320 baht per person.

Considering by division of industry, it was found that employees worked in *manufacture of coke, refined petroleum, products and unclear fuel* received the highest annual remuneration, of about 193,021 baht per person. Followed by those working in *manufacture of office, accounting and computing machinery* received the annual remuneration of about 158,098 baht per person. For the employees worked in *manufacture of tobacco products* received the lowest annual remuneration, of about 72,157 baht per person.

Table B Persons engaged, employees, remuneration and average annual remuneration per employee by size of establishment and division of industry

Size of establishment/ Division of industry	Number of establishments	Persons engaged		Employees		Remuneration	
		Number	%	Number	%	Value (Thousand baht)	Average annual remuneration per employee (baht)
Total	25,995	1,241,219	100.0	1,212,904	100.0	143,462,196.0	118,279.9
Size of establishment							
1 – 15 persons	18,304	78,214	6.3	53,688	4.4	4,443,753.8	82,770.0
16 – 25 persons	1,772	35,716	2.9	34,385	2.8	3,131,097.0	91,060.0
26 – 30 persons	653	18,457	1.5	18,116	1.5	1,766,129.5	97,490.0
31 – 50 persons	1,502	61,438	4.9	60,579	5.0	5,912,514.6	97,600.0
51 – 200 persons	2,485	257,542	20.8	256,595	21.2	27,537,642.1	107,319.5
More than 200 persons	1,279	789,852	63.6	789,541	65.1	100,671,059.0	127,505.8
Division of industry							
Manufacture of food products and beverages	2,951	190,641	15.3	186,237	15.3	20,412,978.9	109,607.5
Manufacture of tobacco products	6	95	-	89	-	6,422.0	72,157.3
Manufacture of textiles	1,663	127,553	10.3	126,034	10.4	12,877,235.0	102,172.6
Manufacture of wearing apparel; dressing and dyeing of fur	5,468	84,808	6.8	77,974	6.4	7,646,753.8	98,068.0
Tanning and dressing of leather; manufacture of luggage handbags saddlery, harness and footwear	575	26,864	2.2	26,338	2.2	2,561,902.2	97,270.2
Manufacture of wood and of products of wood and cork, except furniture; manufacture of articles of straw and plaiting materials	686	17,563	1.4	16,737	1.4	1,644,658.8	98,264.8
Manufacture of paper and paper products	388	30,870	2.5	30,476	2.5	3,778,115.8	123,970.2
Publishing, printing and reproduction of recorded media	590	15,252	1.2	14,596	1.2	1,830,519.2	125,412.4
Manufacture of coke, refined petroleum products and nuclear fuel	32	2,081	0.2	2,062	0.2	398,008.7	193,020.7
Manufacture of chemicals and chemicals products	801	59,871	4.8	59,452	4.9	7,462,798.4	125,526.4
Manufacture of rubber and plastic products	1,410	111,601	9.0	110,697	9.1	12,012,546.5	108,517.3
Manufacture of other non-metallic mineral products	890	32,137	2.6	30,936	2.6	3,302,757.2	106,761.0
Manufacture of basic metals	800	35,713	2.9	35,027	2.9	4,304,266.9	122,885.7
Manufacture of fabricated metal products, except machinery and equipment	5,579	109,598	8.8	103,626	8.5	12,142,717.4	117,177.8
Manufacture of machinery and equipment n.e.c.	868	58,946	4.7	58,352	4.8	8,668,636.8	148,558.0
Manufacture of office, accounting and computing machinery	31	14,424	1.2	14,421	1.2	2,279,930.8	158,098.0
Manufacture of electrical machinery and apparatus n.e.c.	426	46,604	3.8	46,326	3.8	6,508,166.1	140,486.2
Manufacture of radio, television and communication equipment and apparatus	263	91,966	7.4	91,833	7.6	13,058,413.8	142,198.2
Manufacture of medical, precision and optical instruments, watches and clocks	90	15,300	1.2	15,237	1.3	1,770,196.6	116,177.5
Manufacture of motor vehicles, trailers and semi-trailers	457	55,127	4.4	54,794	4.5	8,136,657.7	148,495.2
Manufacture of other transport equipment	218	23,156	1.9	22,992	1.9	3,188,761.6	138,690.0
Manufacture of furniture; manufacturing n.e.c.	1,705	90,141	7.3	87,946	7.2	9,417,165.4	107,078.9
Recycling	98	908	0.1	722	0.1	52,586.4	72,834.3

Note : - Nil or zero or negligible amount

2.2.2 Value of gross output, intermediate consumption and value added

In 2006, the value of gross output, was totally 2.4 million million baht. The intermediate consumption and value added were 1.8 million million baht and 599,206.5 million baht. The comparison of value added to value of gross output, it was about 24.8 percent. Considering by size of establishment, it was found that the large scale establishments (more than 200 persons) had the highest proportion of value of gross output, intermediate consumption and value added, of about 74.6, 74.1 and 75.9 percent respectively. Moreover, the highest value added to value of gross output, was from the small size establishment with 1 – 15 persons, of about 27.7 percent.

Considering by division of industry, it was found that most value of gross output and intermediate consumption were from *manufacture of food products and beverages* of about 17.4 and 18.0 percent respectively. For the most of value added were from *manufacture of motor vehicles, trailers and semi trailers* of about 20.7 percent.

Followed by those, establishments engaged in *manufacture of vehicles, trailers and semi trailers* had the proportion of value of gross output and intermediate consumption of about 16.1 and 14.6 percent respectively and value added were from *manufacture of food products and beverage* of about 15.8 percent. The other divisions of industry had rather low proportion each division had less than 9.0 percent.

Comparing value added to value of gross output in each division, it reveals that the establishments engaged in *recycling* provided the highest proportion of about 35.2 percent. Followed by those were from *manufacture of office, accounting and computing machinery and tanning and dressing of leather; manufacture of luggage handbags saddlery, harness and footwear* of about 33.7 and 33.6 percent respectively. While establishments engaged in *manufacture of coke, refined petroleum products and unclear fuel* had the lowest proportion of value added to value of gross output, of about 15.5 percent

Table C Value of gross output, intermediate consumption and value added by size of establishment and division of industry

Size of establishment/ Division of industry	Value of gross output		Intermediate consumption		Value added		Value added per Value of gross output
	Value (Million)	%	Value (Million)	%	Value (Million)	%	%
Total	2,415,822.9	100.0	1,816,616.4	100.0	599,206.5	100.0	24.8
Size of establishment							
1 – 15 persons	56,081.1	2.3	40,571.0	2.2	15,510.1	2.6	27.7
16 – 25 persons	41,632.8	1.7	32,197.7	1.8	9,435.1	1.6	22.7
26 – 30 persons	26,057.8	1.1	19,743.8	1.1	6,314.0	1.0	24.2
31 – 50 persons	87,629.8	3.6	66,072.2	3.6	21,557.6	3.6	24.6
51 – 200 persons	404,240.7	16.7	312,715.1	17.2	91,525.6	15.3	22.6
More than 200 persons	1,800,180.7	74.6	1,345,316.6	74.1	454,864.1	75.9	25.3
Division of industry							
Manufacture of food products and beverages	420,992.9	17.4	326,137.5	18.0	94,855.4	15.8	22.5
Manufacture of tobacco products	111.6	-	84.4	-	27.1	-	24.3
Manufacture of textiles	143,542.3	6.0	111,205.1	6.1	32,337.2	5.4	22.5
Manufacture of wearing apparel; dressing and dyeing of fur	68,277.6	2.8	51,394.8	2.8	16,882.8	2.8	24.7
Tanning and dressing of leather; manufacture of luggage handbags saddlery, harness and footwear	25,369.9	1.1	16,834.7	1.0	8,535.2	1.4	33.6
Manufacture of wood and of products of wood and cork, except furniture; manufacture of articles of straw and plaiting materials	14,989.3	0.6	10,999.7	0.6	3,989.5	0.7	26.6
Manufacture of paper and paper products	77,357.4	3.2	61,395.0	3.4	15,962.3	2.7	20.6
Publishing, printing and reproduction of recorded media	17,763.8	0.7	13,221.8	0.7	4,542.0	0.8	25.6
Manufacture of coke, refined petroleum products and nuclear fuel	9,815.5	0.4	8,295.3	0.5	1,520.2	0.3	15.5
Manufacture of chemicals and chemicals products	173,261.9	7.2	134,945.5	7.4	38,316.3	6.4	22.1
Manufacture of rubber and plastic products	137,114.1	5.7	105,496.5	5.8	31,617.6	5.3	23.1
Manufacture of other non-metallic mineral products	38,887.2	1.6	29,873.1	1.6	9,014.1	1.5	23.2
Manufacture of basic metals	111,703.4	4.6	88,303.9	4.9	23,399.4	3.9	20.9
Manufacture of fabricated metal products, except machinery and equipment	166,180.4	6.9	124,085.5	6.8	42,094.9	7.0	25.3
Manufacture of machinery and equipment n.e.c.	206,691.7	8.6	156,589.4	8.6	50,102.3	8.4	24.2
Manufacture of office, accounting and computing machinery and Manufacture of electrical machinery and apparatus n.e.c.	27,181.4	1.1	18,026.3	1.0	9,155.0	1.5	33.7
Manufacture of radio, television and communication equipment and apparatus	97,218.3	4.0	75,142.5	4.1	22,075.7	3.6	22.7
Manufacture of medical, precision and optical instruments, watches and clocks	139,260.2	5.8	106,834.8	5.9	32,425.4	5.4	23.3
Manufacture of motor vehicles, trailers and semi-trailers	22,056.9	0.9	17,238.4	1.0	4,818.4	0.8	21.8
Manufacture of other transport equipment	389,297.9	16.1	265,559.2	14.6	123,738.6	20.7	31.8
Manufacture of furniture; manufacturing n.e.c.	59,218.7	2.5	45,325.5	2.5	13,893.2	2.3	23.5
Recycling	68,684.4	2.8	49,079.2	2.7	19,605.1	3.3	28.5
	844.9	-	547.2	-	297.6	-	35.2

Note : - Nil or zero or negligible amount

2.2.3 Average value of gross output and average value added per establishment

Table D shows the manufacturing establishments in the Vicinity had average value of gross output and average value added per establishment about 92.9 million baht and 23.0 million baht respectively. Considering by size of establishment, it was found that the average value of gross output and average value added per establishment varied considerably in sizes of establishment : the smallest size of establishments (1 – 15 persons) had the lowest average value of gross output and average value added per establishment, of about 3.1 million baht and 847,400 baht respectively, while the largest size (more than 200 persons) had the highest average value of gross output and average value added per establishment, of about 1,407.5 million baht and 355.6 million baht respectively.

Considering by division of industry, it was found that establishments engaged in *manufacture of office, accounting and computing machinery* had the highest average value of gross output and value added per establishment about 876.8 million baht and 295.3 million baht respectively. However, those engaged in *recycling* had the lowest average value of gross output and average value added per establishment, of about 8.6 million baht and 3.0 million baht respectively.

2.2.4 Average value of gross output and average value added per person engaged

As a result of average value of gross output and average value added per person engaged, it appeared that the manufacturing establishments in the Vicinity had the average value of gross output and average value added per person engaged of about 1.9 million baht and 482,800 baht respectively. Considering by size of establishment, it was found that the large scale establishments (more than 200 persons) had the highest average value of gross output and average value added per person, of about 2.3 million baht and 0.6 million baht respectively. While the small scale establishments with 1 – 15 persons had the lowest average value of gross output and average value added per person, of about 717,000 baht and 198,300 baht respectively.

In terms of average value of gross output and average value added per person in each division of industry, it was found that establishments engaged in *manufacture of motor vehicles, trailers and semi trailers* had the highest average value of gross output and value added per person, of about 7.1 million baht, and 2.2 million baht respectively. However, establishments engaged in *manufacture of furniture; manufacturing n.e.c.* had the lowest average value of gross output per person of about 762,000 baht, while the *manufacture of wearing apparel; dressing and dyeing of fur* had the lowest average value added per person of about 199,100 baht.

Table D Average value of gross output and average value added by size of establishment and division of industry

(In thousand baht)

Size of establishment/ Division of industry	Average value of gross output		Average value added	
	Per establishment	Per person engaged	Per establishment	Per person engaged
Total	92,934.1	1,946.3	23,050.8	482.8
Size of establishment				
1 – 15 persons	3,063.9	717.0	847.4	198.3
16 – 25 persons	23,494.8	1,165.7	5,324.5	264.2
26 – 30 persons	39,904.8	1,411.8	9,669.2	342.1
31 – 50 persons	58,342.1	1,426.3	14,352.6	350.9
51 – 200 persons	162,672.3	1,569.6	36,831.2	355.4
More than 200 persons	1,407,490.8	2,279.1	355,640.4	575.9
Division of industry				
Manufacture of food products and beverages	142,661.3	2,208.3	32,143.5	497.6
Manufacture of tobacco products	18,603.0	1,174.9	4,524.2	285.7
Manufacture of textiles	86,315.3	1,125.4	19,445.1	253.5
Manufacture of wearing apparel; dressing and dyeing of fur	12,486.8	805.1	3,087.6	199.1
Tanning and dressing of leather; manufacture of luggage handbags saddlery, harness and footwear	44,121.7	944.4	14,843.9	317.7
Manufacture of wood and of products of wood and cork, except furniture; manufacture of articles of straw and plaiting materials	21,850.3	853.5	5,815.6	227.2
Manufacture of paper and paper products	199,374.8	2,505.9	41,140.2	517.1
Publishing, printing and reproduction of recorded media	30,108.3	1,164.7	7,698.3	297.8
Manufacture of coke, refined petroleum products and nuclear fuel	306,735.1	4,716.7	47,506.3	730.5
Manufacture of chemicals and chemicals products	216,307.0	2,893.9	47,835.7	640.0
Manufacture of rubber and plastic products	97,244.1	1,228.6	22,423.9	283.3
Manufacture of other non-metallic mineral products	43,693.5	1,210.1	10,128.2	280.5
Manufacture of basic metals	139,629.3	3,127.8	29,249.3	655.2
Manufacture of fabricated metal products, except machinery and equipment	29,786.8	1,516.3	7,545.2	384.1
Manufacture of machinery and equipment n.e.c.	238,124.1	3,506.4	57,721.6	850.0
Manufacture of office, accounting and computing machinery and Manufacture of electrical machinery and apparatus n.e.c.	876,821.3	1,884.5	295,325.1	634.7
Manufacture of radio, television and communication equipment and apparatus	228,211.9	2,086.0	51,821.1	473.7
Manufacture of medical, precision and optical instruments, watches and clocks	529,506.7	1,514.3	123,290.6	352.6
Manufacture of motor vehicles, trailers and semi-trailers	245,077.0	1,441.6	53,538.7	314.9
Manufacture of other transport equipment	851,855.8	7,061.8	270,763.0	2,244.6
Manufacture of furniture; manufacturing n.e.c.	271,645.8	2,557.4	63,730.6	600.0
Recycling	40,284.2	762.0	11,498.6	217.5
	8,621.8	930.4	3,037.5	327.8

2.3 Data comparison of manufacturing establishments during 10 years

Comparing the information of the industrial census in year 2007 to year 1997, which the period of operation was in the previous census year. It appeared that number of manufacturing establishments with 11 persons engaged or more increased with high growth by 63.9%, as well as number of persons engaged increased by 38.1%. However, average number of employees per establishment decreased by 15.7%.

In terms of employment, the number of employees increased by 37.8%. It is noticeable that the average number of employees per establishment decreased by 15.8% due to the establishments using the technology in their businesses. However, the annual remuneration during 10 years increased by 59.7%.

For the value of gross output and the intermediate consumption grew by 87.1% and 90.1% respectively. For the value added of manufacturing industry in the Vicinity during 10 years increased by 78.3%.

Table E Principal data of manufacturing establishments in year 1996 and 2006

Data items	1996 ^{1/}	2006 ^{2/}	% Change
Number of establishments (Establishments)	5,543	9,084	63.9
Number of persons engaged (Person)	855,002	1,181,122	38.1
<i>Average per establishment (Person)</i>	<i>154.2</i>	<i>130.0</i>	<i>-15.7</i>
Number of employees (Person)	853,166	1,176,126	37.8
<i>Average per establishment (Person)</i>	<i>153.9</i>	<i>129.5</i>	<i>-15.8</i>
Remuneration (Million baht)	87,935.7	140,482.2	59.7
<i>Average annual per employee (Baht)</i>	<i>103,069.8</i>	<i>119,444.8</i>	<i>15.9</i>
Value of gross output (Million baht)	1,271,268.9	2,378,350.7	87.1
<i>Average per establishment (Thousand baht)</i>	<i>229,346.7</i>	<i>261,817.5</i>	<i>14.1</i>
<i>Average per person engaged (Thousand baht)</i>	<i>1,486.8</i>	<i>2,013.6</i>	<i>35.4</i>
Intermediate consumption (Million baht)	941,277.8	1,789,826.8	90.1
<i>Average per establishment (Thousand baht)</i>	<i>169,813.7</i>	<i>197,030.6</i>	<i>16.0</i>
<i>Average per person engaged (Thousand baht)</i>	<i>1,100.9</i>	<i>1,515.3</i>	<i>37.6</i>
Value added (Million baht)	329,991.2	588,523.8	78.3
<i>Average per establishment (Thousand baht)</i>	<i>59,532.9</i>	<i>64,786.8</i>	<i>8.8</i>
<i>Average per person engaged (Thousand baht)</i>	<i>385.9</i>	<i>498.2</i>	<i>29.1</i>

Note : ^{1/} The 1997 industrial census: Northern region, Coverage : manufacturing establishments with 10 persons engaged or more.

^{2/} The 2007 industrial census: Northern region, Only manufacturing establishments with 11 persons engaged or more.

ตารางสถิติ

ภาค 1 ข้อมูลทั่วไปของสถานประกอบการ

ตอนที่ 1 ขั้วมุกที่เอไปขงสถานประกอบการ
จำแนกตามขนาดขงสถานประกอบการ

สารบัญตารางสถิติ

- ตอนที่ 1 ข้อมูลทั่วไปของสถานประกอบการ จำแนกตามขนาดของสถานประกอบการ**
- ตาราง 1** จำนวนและร้อยละของสถานประกอบการอุตสาหกรรมการผลิตจำแนกตามรูปแบบการจัดตั้งตามกฎหมาย และขนาดของสถานประกอบการ ปริมณฑล พ.ศ. 2550
- ตาราง 2** จำนวนและร้อยละของสถานประกอบการอุตสาหกรรมการผลิต จำแนกตามรูปแบบการจัดตั้งทางเศรษฐกิจ และขนาดของสถานประกอบการ ปริมณฑล พ.ศ. 2550
- ตาราง 3** จำนวนและร้อยละของสถานประกอบการอุตสาหกรรมการผลิตจำแนกตามระยะเวลาในการดำเนินกิจการและขนาดของสถานประกอบการ ปริมณฑล พ.ศ. 2550
- ตาราง 4** จำนวนและร้อยละของสถานประกอบการอุตสาหกรรมการผลิต จำแนกตาม ระยะเวลาการผลิตในปี 2549 และขนาดของสถานประกอบการ ปริมณฑล พ.ศ. 2550
- ตาราง 5** มูลค่าเงินลงทุนจดทะเบียนจำนวนและร้อยละของสถานประกอบการอุตสาหกรรมการผลิต จำแนกตามมูลค่าทุนจดทะเบียน และขนาดของสถานประกอบการ ปริมณฑล พ.ศ. 2550
- ตาราง 6** มูลค่าเงินทุนที่ต่างประเทศร่วมลงทุนหรือถือหุ้นจำนวนและร้อยละของสถานประกอบการอุตสาหกรรมการผลิต จำแนกตามสัดส่วนของการร่วมลงทุนหรือถือหุ้นของต่างประเทศและขนาดของสถานประกอบการ ปริมณฑล พ.ศ. 2550
- ตาราง 7** จำนวนและร้อยละของสถานประกอบการอุตสาหกรรมการผลิตที่ต่างประเทศร่วมลงทุน จำแนกตามประเทศร่วมลงทุนหรือถือหุ้นมากที่สุดเป็นอันดับหนึ่งและขนาดของสถานประกอบการ ปริมณฑล พ.ศ. 2550
- ตาราง 8** จำนวนและร้อยละของสถานประกอบการอุตสาหกรรมการผลิตจำแนกตามการส่งเสริมการลงทุนจากสำนักงานคณะกรรมการส่งเสริมการลงทุนและขนาดของสถานประกอบการ ปริมณฑล พ.ศ. 2550
- ตาราง 9** มูลค่าการส่งออก จำนวนและร้อยละของสถานประกอบการอุตสาหกรรม การผลิต จำแนกตามร้อยละของการส่งออกผลผลิตออกไปจำหน่ายต่างประเทศและขนาดของสถานประกอบการ ปริมณฑล พ.ศ. 2550
- ตาราง 10** จำนวนและร้อยละของสถานประกอบการอุตสาหกรรมการผลิตจำแนกตามประเทศที่มีการส่งผลผลิตไปจำหน่ายและขนาดของสถานประกอบการ ปริมณฑล พ.ศ. 2550
- ตาราง 11** มูลค่าการใช้วัตถุดิบหรือวัสดุประกอบการผลิตที่มาจากต่างประเทศ จำนวนและร้อยละของสถานประกอบการอุตสาหกรรมการผลิต จำแนกตามการใช้วัตถุดิบฯและขนาดของสถานประกอบการ ปริมณฑล พ.ศ. 2550
- ตาราง 12** จำนวนและร้อยละของสถานประกอบการอุตสาหกรรมการผลิต จำแนกตามอัตราการใช้กำลังการผลิตต่อปี 2549 และขนาดของสถานประกอบการ ปริมณฑล พ.ศ. 2550

ตาราง 1 จำนวนและร้อยละของสถานประกอบการอุตสาหกรรมการผลิต จำแนกตามรูปแบบการจัดตั้งตามกฎหมาย และขนาดของสถานประกอบการ ปริมณฑล พ.ศ. 2550

TABLE 1 NUMBER AND PERCENTAGE OF MANUFACTURING ESTABLISHMENTS BY FORM OF LEGAL ORGANIZATION AND SIZE OF ESTABLISHMENT, VICINITY,2007

ขนาดของสถานประกอบการ	จำนวนสถาน- ประกอบการ		ส่วนบุคคล		ห้างหุ้นส่วนสามัญ นิติบุคคล		บริษัทจำกัด		ส่วนราชการ รัฐวิสาหกิจ สหกรณ์ และอื่นๆ		Size of establishment
	Number of establishments		proprietor		ห้างหุ้นส่วนจำกัด Juristic partnership		Company limited, public company limited		Government, state-enterprise cooperatives and others		
	จำนวน	ร้อยละ	จำนวน	ร้อยละ	จำนวน	ร้อยละ	จำนวน	ร้อยละ	จำนวน	ร้อยละ	
	Number	%	Number	%	Number	%	Number	%	Number	%	
รวม	25,995	100.0	15,615	60.1	1,934	7.4	8,408	32.3	38	0.2	Total
1 - 15 คน	18,304	100.0	15,034	82.1	1,209	6.6	2,037	11.1	24	0.2	1 - 15 persons
16 - 25 คน	1,772	100.0	328	18.5	263	14.8	1,176	66.4	5	0.3	16 - 25 persons
26 - 30 คน	653	100.0	69	10.6	73	11.2	511	78.2	-	-	26 - 30 persons
31 - 50 คน	1,502	100.0	123	8.2	192	12.8	1,183	78.8	4	0.2	31 - 50 persons
51 - 200 คน	2,485	100.0	58	2.3	164	6.6	2,259	90.9	4	0.2	51 - 200 persons
มากกว่า 200 คน	1,279	100.0	3	0.2	33	2.6	1,242	97.1	1	0.1	More than 200 persons

ตาราง 2 จำนวนและร้อยละของสถานประกอบการอุตสาหกรรมการผลิต จำแนกตามรูปแบบการจัดตั้งทางเศรษฐกิจ และขนาดของสถานประกอบการ ปริมณฑล พ.ศ. 2550

TABLE 2 NUMBER AND PERCENTAGE OF MANUFACTURING ESTABLISHMENTS BY FORM OF ECONOMIC ORGANIZATION AND SIZE OF ESTABLISHMENT, VICINITY, 2007

ขนาดของสถานประกอบการ	จำนวนสถานประกอบการ		สำนักงานเดี่ยว		สำนักงานใหญ่		สำนักงานสาขา		Size of establishment
	Number of establishments		Single unit		Head office		Branch		
	จำนวน	ร้อยละ	จำนวน	ร้อยละ	จำนวน	ร้อยละ	จำนวน	ร้อยละ	
	Number	%	Number	%	Number	%	Number	%	
รวม	25,995	100.0	24,339	93.6	711	2.7	945	3.7	Total
1 - 15 คน	18,304	100.0	17,974	98.2	133	0.7	197	1.1	1 - 15 persons
16 - 25 คน	1,772	100.0	1,612	91.0	52	2.9	108	6.1	16 - 25 persons
26 - 30 คน	653	100.0	593	90.8	25	3.8	35	5.4	26 - 30 persons
31 - 50 คน	1,502	100.0	1,312	87.3	79	5.3	111	7.4	31 - 50 persons
51 - 200 คน	2,485	100.0	2,006	80.7	214	8.6	265	10.7	51 - 200 persons
มากกว่า 200 คน	1,279	100.0	842	65.8	208	16.3	229	17.9	More than 200 persons

ตาราง 3 จำนวนและร้อยละของสถานประกอบการอุตสาหกรรมการผลิต จำแนกตามระยะเวลาในการดำเนินงาน และขนาดของสถานประกอบการ ปริมณฑล พ.ศ. 2550

TABLE 3 NUMBER AND PERCENTAGE OF MANUFACTURING ESTABLISHMENTS BY PERIOD OF OPERATION AND SIZE OF ESTABLISHMENT, VICINITY, 2007

ขนาดของสถานประกอบการ	จำนวนสถานประกอบการ		ระยะเวลาในการดำเนินงาน (ปี) Period of operation (Year)										Size of establishment
	Number of establishments		< 5		5 - 9		10 - 19		20 - 29		≥ 30		
	จำนวน	ร้อยละ	จำนวน	ร้อยละ	จำนวน	ร้อยละ	จำนวน	ร้อยละ	จำนวน	ร้อยละ	จำนวน	ร้อยละ	
	Number	%	Number	%	Number	%	Number	%	Number	%	Number	%	
รวม	25,995	100.0	8,717	33.5	6,777	26.1	7,175	27.6	2,070	8.0	1,256	4.8	Total
1 - 15 คน	18,304	100.0	7,718	42.2	5,155	28.2	3,798	20.7	1,019	5.6	614	3.3	1 - 15 persons
16 - 25 คน	1,772	100.0	358	20.2	483	27.2	710	40.1	127	7.2	94	5.3	16 - 25 persons
26 - 30 คน	653	100.0	113	17.3	180	27.6	269	41.2	63	9.6	28	4.3	26 - 30 persons
31 - 50 คน	1,502	100.0	256	17.1	356	23.7	636	42.3	191	12.7	63	4.2	31 - 50 persons
51 - 200 คน	2,485	100.0	213	8.6	479	19.3	1,188	47.8	384	15.4	221	8.9	51 - 200 persons
มากกว่า 200 คน	1,279	100.0	59	4.6	124	9.7	574	44.9	286	22.4	236	18.4	More than 200 persons

ตาราง 4 จำนวนและร้อยละของสถานประกอบการอุตสาหกรรมผลิต จำแนกตามระยะเวลาการผลิตในปี 2549 และขนาดของสถานประกอบการ ปริมาณ, พ.ศ. 2550

TABLE 4 NUMBER AND PERCENTAGE OF MANUFACTURING ESTABLISHMENTS BY PERIOD OF OPERATION IN 2006 AND SIZE OF ESTABLISHMENT, VICINITY, 2007

ขนาดของสถานประกอบการ	จำนวนสถานประกอบการ		ระยะเวลาการผลิต Period of operation in 2006														Size of establishment
	Number of establishments		เดือน Months								ชั่วโมง Hours per day						
			< 3		3-6		7-9		10-12		< 8		8-10		> 10		
	จำนวน	ร้อยละ	จำนวน	ร้อยละ	จำนวน	ร้อยละ	จำนวน	ร้อยละ	จำนวน	ร้อยละ	จำนวน	ร้อยละ	จำนวน	ร้อยละ	จำนวน	ร้อยละ	
	Number	%	Number	%	Number	%	Number	%	Number	%	Number	%	Number	%	Number	%	
รวม	25,995	100.0	79	0.3	756	2.9	860	3.3	24,300	93.5	3,268	12.6	21,134	81.3	1,593	6.1	Total
1 - 15 คน	18,304	100.0	73	0.4	706	3.9	793	4.3	16,732	91.4	3,119	17.0	14,738	80.6	447	2.4	1 - 15 persons
16 - 25 คน	1,772	100.0	1	0.1	18	1.0	28	1.6	1,725	97.3	48	2.7	1,613	91.0	111	6.3	16 - 25 persons
26 - 30 คน	653	100.0	-	-	2	0.3	10	1.5	641	98.2	17	2.6	575	88.1	61	9.3	26 - 30 persons
31 - 50 คน	1,502	100.0	-	-	4	0.3	12	0.8	1,486	98.9	27	1.8	1,338	89.1	137	9.1	31 - 50 persons
51 - 200 คน	2,485	100.0	4	0.2	19	0.8	13	0.5	2,449	98.5	49	2.0	2,008	80.8	428	17.2	51 - 200 persons
มากกว่า 200 คน	1,279	100.0	1	0.1	7	0.6	4	0.3	1,267	99.0	8	0.6	862	67.4	409	32.0	More than 200 persons

ตาราง 5 มูลค่าเงินลงทุนจดทะเบียน จำนวนและร้อยละของสถานประกอบการอุตสาหกรรมการผลิต จำแนกตามมูลค่าทุนจดทะเบียน และขนาดของสถานประกอบการ ปริมณฑล, พ.ศ. 2550

TABLE 5 VALUE OF REGISTERED CAPITAL, NUMBER AND PERCENTAGE OF MANUFACTURING ESTABLISHMENTS BY VALUE OF REGISTERED CAPITAL AND SIZE OF ESTABLISHMENT, VICINITY, 2007

(พันบาท In Thousand Baht)

ขนาดของสถานประกอบการ	จำนวนสถานประกอบการ		ไม่มีทุนจดทะเบียน		มูลค่าทุนจดทะเบียน (ล้านบาท) Registered capital (Million baht)								มูลค่าเงินลงทุน	ขนาดของสถานประกอบการ
	Number of establishments		No value of registered capital		รวม Total		< 10		10-99		≥ 100		จดทะเบียน	
	จำนวน	ร้อยละ	จำนวน	ร้อยละ	จำนวน	ร้อยละ	จำนวน	ร้อยละ	จำนวน	ร้อยละ	จำนวน	ร้อยละ	Value of registered capital	
	Number	%	Number	%	Number	%	Number	%	Number	%	Number	%	capital	
รวม	25,995	100.0	16,582	63.8	9,413	36.2	6,338	67.3	2,350	25.0	725	7.7	680,714,682.1	Total
1 - 15 คน	18,304	100.0	15,243	83.3	3,061	16.7	2,883	94.2	157	5.1	21	0.7	11,476,168.9	1 - 15 persons
16 - 25 คน	1,772	100.0	438	24.7	1,334	75.3	1,158	86.8	170	12.7	6	0.5	7,443,398.8	16 - 25 persons
26 - 30 คน	653	100.0	104	15.9	549	84.1	419	76.3	117	21.3	13	2.4	5,803,611.8	26 - 30 persons
31 - 50 คน	1,502	100.0	238	15.8	1,264	84.2	888	70.3	352	27.8	24	1.9	15,166,838.5	31 - 50 persons
51 - 200 คน	2,485	100.0	327	13.2	2,158	86.8	884	41.0	1,067	49.4	207	9.6	112,479,670.6	51 - 200 persons
มากกว่า 200 คน	1,279	100.0	232	18.1	1,047	81.9	106	10.1	487	46.5	454	43.4	528,344,993.4	More than 200 persons

ตาราง 6 มูลค่าเงินลงทุนที่ต่างประเทศร่วมลงทุนหรือถือหุ้น จำนวนและร้อยละของสถานประกอบการอุตสาหกรรมการผลิต จำแนกตามสัดส่วนของการร่วมลงทุนหรือถือหุ้นของต่างประเทศ และขนาดของสถานประกอบการ ปริมณฑล พ.ศ. 2550

TABLE 6 VALUE OF FOREIGN INVESTMENT OR SHARE HOLDING, NUMBER AND PERCENTAGE OF MANUFACTURING ESTABLISHMENTS BY PROPORTION OF FOREIGN INVESTMENT OR SHARE HOLDING AND SIZE OF ESTABLISHMENT, VICINITY,2007

(พันบาท In Thousand Baht)

ขนาดของสถานประกอบการ	จำนวนสถาน- ประกอบการ		ไม่มีต่างประเท ร่วมลงทุนหรือถือหุ้น		สัดส่วนของการร่วมลงทุนหรือถือหุ้น								มูลค่าเงิน ทุนที่ต่างประเท		Size of establishment
	Number of establishments		No foreign's investment or share holding		รวม				Proportion of foreign investment or share holding				มาร่วมลงทุนหรือถือหุ้น		
	จำนวน	ร้อยละ	จำนวน	ร้อยละ	รวม		< 10%		10-50%		>50%		มูลค่าเงิน ทุนที่ต่างประเท	Size of establishment	
					จำนวน	ร้อยละ	จำนวน	ร้อยละ	จำนวน	ร้อยละ	จำนวน	ร้อยละ			
Number	%	Number	%	Number	%	Number	%	Number	%	Number	%	Value of foreign investment or share holding			
รวม	25,995	100.0	24,979	96.1	1,016	3.9	48	4.7	632	62.2	336	33.1	402,633,240.4	Total	
1 - 15 คน	18,304	100.0	18,188	99.4	116	0.6	3	2.5	84	72.5	29	25.0	471,417.4	1 - 15 persons	
16 - 25 คน	1,772	100.0	1,692	95.5	80	4.5	3	3.8	61	76.2	16	20.0	472,408.8	16 - 25 persons	
26 - 30 คน	653	100.0	606	92.8	47	7.2	3	6.4	32	68.1	12	25.5	761,470.5	26 - 30 persons	
31 - 50 คน	1,502	100.0	1,395	92.9	107	7.1	5	4.7	76	71.0	26	24.3	1,462,987.9	31 - 50 persons	
51 - 200 คน	2,485	100.0	2,163	87.0	322	13.0	23	7.1	202	62.8	97	30.1	17,453,200.0	51 - 200 persons	
มากกว่า 200 คน	1,279	100.0	935	73.1	344	26.9	11	3.2	177	51.5	156	45.3	382,011,755.9	More than 200 persons	

ตาราง 7 จำนวนและร้อยละของสถานประกอบการอุตสาหกรรมการผลิต ที่ต่างประเทศร่วมลงทุน จำแนกตามประเทศร่วมลงทุนหรือถือหุ้นมากที่สุดเป็นอันดับหนึ่ง และขนาดของสถานประกอบการ ปริมาณฯ พ.ศ. 2550

TABLE 7 NUMBER AND PERCENTAGE OF MANUFACTURING ESTABLISHMENTS WITH FOREIGN INVESTMENT BY THE FIRST COUNTRY WITH HIGHEST SHARE HOLDING AND SIZE OF ESTABLISHMENT, VICINITY, 2007

ขนาดของสถานประกอบการ	จำนวนสถานประกอบการ		ไม่มีการลงทุนจาก		มีการลงทุนจาก		ประเทศร่วมลงทุนหรือถือหุ้นมากที่สุดเป็นอันดับหนึ่ง The first country with highest share holding										Size of establishment		
	Number of establishments		ต่างประเทศ		ต่างประเทศ		เกาหลี สิงคโปร์ และ จีน		ญี่ปุ่น		ไต้หวัน		สหรัฐอเมริกา		ประเทศในยุโรป			ประเทศอื่นๆ	
	establishments		No foreign's investment		With foreign's investment		Korea Singapore and China		Japan		Taiwan		USA		Country in Europe			Other countries	
	จำนวน	ร้อยละ	จำนวน	ร้อยละ	จำนวน	ร้อยละ	จำนวน	ร้อยละ	จำนวน	ร้อยละ	จำนวน	ร้อยละ	จำนวน	ร้อยละ	จำนวน	ร้อยละ		จำนวน	ร้อยละ
รวม	25,995	100.0	24,979	96.1	1,016	3.9	172	16.9	437	43.0	184	18.1	51	5.0	81	8.0	91	9.0	Total
1 - 15 คน	18,304	100.0	18,188	99.4	116	0.6	34	29.3	13	11.2	31	26.7	9	7.8	9	7.8	20	17.2	1 - 15 persons
16 - 25 คน	1,772	100.0	1,692	95.5	80	4.5	13	16.2	34	42.5	21	26.2	-	-	7	8.8	5	6.3	16 - 25 persons
26 - 30 คน	653	100.0	606	92.8	47	7.2	8	17.0	14	29.8	11	23.4	3	6.4	2	4.3	9	19.1	26 - 30 persons
31 - 50 คน	1,502	100.0	1,395	92.9	107	7.1	24	22.5	35	32.7	20	18.7	4	3.7	12	11.2	12	11.2	31 - 50 persons
51 - 200 คน	2,485	100.0	2,163	87.0	322	13.0	52	16.1	147	45.7	61	18.9	15	4.7	21	6.5	26	8.1	51 - 200 persons
มากกว่า 200 คน	1,279	100.0	935	73.1	344	26.9	41	11.9	194	56.4	40	11.6	20	5.8	30	8.7	19	5.6	More than 200 persons

ตาราง 8 จำนวนและร้อยละของสถานประกอบการอุตสาหกรรมการผลิต จำแนกตามการส่งเสริมการลงทุน จากสำนักงานคณะกรรมการส่งเสริมการลงทุน และขนาดของสถานประกอบการ ปริมณฑล พ.ศ. 2550

TABLE 8 NUMBER AND PERCENTAGE OF MANUFACTURING ESTABLISHMENTS BY INVESTMENT PROMOTION FROM BOARD OF INVESTMENT (BOI) AND SIZE OF ESTABLISHMENT, VICINITY, 2007

ขนาดของสถานประกอบการ	จำนวนสถานประกอบการ		การส่งเสริมการลงทุนจากสำนักงานคณะกรรมการส่งเสริมการลงทุน				Size of establishment
	Number of establishments		Investment promotion from board of investment (BOI)				
	จำนวน	ร้อยละ	ไม่มี(No)		มี(Yes)		
			จำนวน	ร้อยละ	จำนวน	ร้อยละ	
Number	%	Number	%	Number	%		
รวม	25,995	100.0	24,349	93.7	1,646	6.3	Total
1 - 15 คน	18,304	100.0	18,222	99.5	82	0.5	1 - 15 persons
16 - 25 คน	1,772	100.0	1,664	93.9	108	6.1	16 - 25 persons
26 - 30 คน	653	100.0	595	91.1	58	8.9	26 - 30 persons
31 - 50 คน	1,502	100.0	1,344	89.5	158	10.5	31 - 50 persons
51 - 200 คน	2,485	100.0	1,961	78.9	524	21.1	51 - 200 persons
มากกว่า 200 คน	1,279	100.0	563	44.0	716	56.0	More than 200 persons

ตาราง 9 มูลค่าการส่งออก จำนวนและร้อยละของสถานประกอบการอุตสาหกรรมการผลิต จำแนกตามร้อยละของการส่งออกผลผลิตออกไปจำหน่ายต่างประเทศ และขนาดของสถานประกอบการ ปริมณฑล พ.ศ. 2550

TABLE 9 VALUE OF EXPORT, NUMBER AND PERCENTAGE OF MANUFACTURING ESTABLISHMENTS BY PERCENTAGE OF EXPORT AND SIZE OF ESTABLISHMENT, VICINITY, 2007

(พันบาท In Thousand Baht)

ขนาดของสถานประกอบการ	จำนวนสถานประกอบการ		ไม่มีมีการส่งออก		ร้อยละการส่งออก Percentage of export								มูลค่าการส่งออก	Size of establishment
	Number of establishments		No export		รวม		< 20		20-49		> 50			
	จำนวน	ร้อยละ	จำนวน	ร้อยละ	จำนวน	ร้อยละ	จำนวน	ร้อยละ	จำนวน	ร้อยละ	จำนวน	ร้อยละ	Total	
	Number	%	Number	%	Number	%	Number	%	Number	%	Number	%		
รวม	25,995	100.0	24,171	93.0	1,824	7.0	656	36.0	419	23.0	749	41.0	643,144,052.6	Total
1 - 15 คน	18,304	100.0	18,204	99.5	100	0.5	18	18.0	44	44.0	38	38.0	719,115.5	1 - 15 persons
16 - 25 คน	1,772	100.0	1,650	93.1	122	6.9	49	40.2	43	35.2	30	24.6	1,774,397.5	16 - 25 persons
26 - 30 คน	653	100.0	591	90.5	62	9.5	35	56.4	7	11.3	20	32.3	1,734,646.0	26 - 30 persons
31 - 50 คน	1,502	100.0	1,319	87.8	183	12.2	77	42.1	41	22.4	65	35.5	7,057,497.6	31 - 50 persons
51 - 200 คน	2,485	100.0	1,884	75.8	601	24.2	237	39.4	123	20.5	241	40.1	43,315,844.0	51 - 200 persons
มากกว่า 200 คน	1,279	100.0	523	40.9	756	59.1	240	31.7	161	21.3	355	47.0	588,542,552.1	More than 200 persons

ตาราง 10 จำนวนและร้อยละของสถานประกอบการอุตสาหกรรมการผลิต จำแนกตามประเทศที่มีการส่งผลผลิตไปจำหน่าย และขนาดของสถานประกอบการ ปีริมณฑล พ.ศ. 2550

TABLE 10 NUMBER AND PERCENTAGE OF MANUFACTURING ESTABLISHMENTS BY EXPORTED COUNTRY OF PRODUCT AND SIZE OF ESTABLISHMENT, VICINITY,2007

ขนาดของสถานประกอบการ	จำนวนสถานประกอบการ		ไม่มีการส่งออก		มีการส่งออก		ประเทศที่ส่งออก Exported country										Size of establishment
	Number of establishments		No export		Export		เกาหลีใต้ ฮ่องกง จีน และ สิงคโปร์ Korea, Taiwan, China and Singapore		ญี่ปุ่น Japan		สหรัฐอเมริกา USA		ประเทศในยุโรป Country in Europe		ประเทศอื่น ๆ Other countries		
	จำนวน	ร้อยละ	จำนวน	ร้อยละ	จำนวน	ร้อยละ	จำนวน	ร้อยละ	จำนวน	ร้อยละ	จำนวน	ร้อยละ	จำนวน	ร้อยละ	จำนวน	ร้อยละ	
	Number	%	Number	%	Number	%	Number	%	Number	%	Number	%	Number	%	Number	%	
รวม	25,995	100.0	24,171	93.0	1,824	7.0	257	14.1	411	22.5	309	17.0	217	11.9	630	34.5	Total
1 - 15 คน	18,304	100.0	18,204	99.5	100	0.5	26	26.0	15	15.0	13	13.0	9	9.0	37	37.0	1 - 15 persons
16 - 25 คน	1,772	100.0	1,650	93.1	122	6.9	28	23.0	19	15.6	19	15.6	9	7.3	47	38.5	16 - 25 persons
26 - 30 คน	653	100.0	591	90.5	62	9.5	12	19.3	10	16.1	7	11.3	6	9.7	27	43.6	26 - 30 persons
31 - 50 คน	1,502	100.0	1,319	87.8	183	12.2	28	15.3	34	18.6	30	16.4	13	7.1	78	42.6	31 - 50 persons
51 - 200 คน	2,485	100.0	1,884	75.8	601	24.2	68	11.3	137	22.8	78	13.0	92	15.3	226	37.6	51 - 200 persons
มากกว่า 200 คน	1,279	100.0	523	40.9	756	59.1	95	12.6	196	25.9	162	21.4	88	11.7	215	28.4	More than 200 persons

ตาราง 11 มูลค่าการใช้วัตถุดิบหรือวัสดุประกอบการผลิตที่มาจากต่างประเทศ จำนวนและร้อยละของสถานประกอบการอุตสาหกรรมการผลิต จำแนกตามการใช้วัตถุดิบฯ และขนาดของสถานประกอบการ ปริมณฑล พ.ศ. 2550

TABLE 11 VALUE OF IMPORTED MATERIALS AND COMPONENTS, NUMBER AND PERCENTAGE OF MANUFACTURING ESTABLISHMENTS BY USE OF IMPORTED MATERIALS AND COMPONENTS AND SIZE OF ESTABLISHMENT, VICINITY, 2007

(พันบาท In Thousand Baht)

ขนาดของสถานประกอบการ	จำนวนสถานประกอบการ		ไม่มีการใช้วัตถุดิบ		ร้อยละของวัตถุดิบหรือวัสดุประกอบ ที่มาจากต่างประเทศ								มูลค่าการใช้วัตถุดิบฯ	Size of establishment		
	Number of establishments		No use		Percentage of use of imported materials and components								Value of imported materials and components			
	จำนวน	ร้อยละ	จำนวน	ร้อยละ	รวม				< 20		20-49		> 50			
					จำนวน	ร้อยละ	จำนวน	ร้อยละ	จำนวน	ร้อยละ	จำนวน	ร้อยละ	จำนวน			ร้อยละ
Number	%	Number	%	Number	%	Number	%	Number	%	Number	%	Number	%			
รวม	25,995	100.0	23,667	91.0	2,328	9.0	770	33.1	700	30.1	858	36.8	247,848,292.1	Total		
1 - 15 คน	18,304	100.0	17,973	98.2	331	1.8	93	28.1	94	28.4	144	43.5	2,075,521.0	1 - 15 persons		
16 - 25 คน	1,772	100.0	1,568	88.5	204	11.5	58	28.5	65	31.8	81	39.7	1,522,742.4	16 - 25 persons		
26 - 30 คน	653	100.0	538	82.4	115	17.6	35	30.4	42	36.5	38	33.1	1,058,723.0	26 - 30 persons		
31 - 50 คน	1,502	100.0	1,235	82.2	267	17.8	82	30.7	70	26.2	115	43.1	6,013,272.7	31 - 50 persons		
51 - 200 คน	2,485	100.0	1,751	70.5	734	29.5	285	38.8	192	26.2	257	35.0	38,112,382.4	51 - 200 persons		
มากกว่า 200 คน	1,279	100.0	602	47.1	677	52.9	217	32.1	237	35.0	223	32.9	199,065,650.7	More than 200 persons		

ตาราง 12 จำนวนและร้อยละของสถานประกอบการอุตสาหกรรมการผลิต จำแนกตามอัตราการใช้กำลังการผลิตต่อปี 2549 และขนาดของสถานประกอบการ ปริมณฑล พ.ศ. 2550

TABLE 12 NUMBER AND PERCENTAGE OF MANUFACTURING ESTABLISHMENTS BY CAPACITY UTILIZATION IN 2006 AND SIZE OF ESTABLISHMENT, VICINITY, 2007

ขนาดของสถานประกอบการ	จำนวนสถานประกอบการ		อัตราการใช้กำลังการผลิตต่อปี 2549 Capacity utilization in 2006														เฉลี่ยต่อสถาน- ประกอบการ Average per establishment	Size of establishment
	Number of establishments		< 50 %		50-59 %		60-69 %		70-79 %		80-89 %		90-99 %		> 100 %			
	จำนวน Number	ร้อยละ %	จำนวน Number	ร้อยละ %	จำนวน Number	ร้อยละ %	จำนวน Number	ร้อยละ %	จำนวน Number	ร้อยละ %	จำนวน Number	ร้อยละ %	จำนวน Number	ร้อยละ %	จำนวน Number	ร้อยละ %		
รวม	25,995	100.0	1,897	7.3	2,613	10.1	3,985	15.3	6,240	24.0	5,920	22.8	2,316	8.9	3,024	11.6	72.0	Total
1 - 15 คน	18,304	100.0	1,655	9.0	2,283	12.5	3,148	17.2	4,357	23.8	3,305	18.1	1,203	6.6	2,353	12.8	70.0	1 - 15 persons
16 - 25 คน	1,772	100.0	62	3.5	133	7.5	240	13.5	470	26.5	540	30.5	168	9.5	159	9.0	74.5	16 - 25 persons
26 - 30 คน	653	100.0	30	4.6	32	4.9	72	11.0	143	21.9	222	34.0	93	14.3	61	9.3	76.0	26 - 30 persons
31 - 50 คน	1,502	100.0	65	4.3	55	3.6	181	12.1	432	28.8	464	30.9	181	12.1	124	8.2	75.6	31 - 50 persons
51 - 200 คน	2,485	100.0	53	2.1	78	3.1	250	10.1	590	23.8	892	35.9	426	17.1	196	7.9	78.3	51 - 200 persons
มากกว่า 200 คน	1,279	100.0	32	2.5	32	2.5	94	7.3	248	19.4	497	38.9	245	19.2	131	10.2	80.0	More than 200 persons

ตอนที่ 2 ข้อมูลทั่วไปของสถานประกอบการ
จำแนกตามประเภทอุตสาหกรรม

สารบัญตารางสถิติ

- ตอนที่ 2 ข้อมูลทั่วไปของสถานประกอบการ จำแนกตามประเภทอุตสาหกรรม**
- ตาราง 1** จำนวนและร้อยละของสถานประกอบการอุตสาหกรรมการผลิต จำแนกตามรูปแบบการจัดตั้งตามกฎหมาย และประเภทอุตสาหกรรม ปริมณฑล พ.ศ. 2550
- ตาราง 2** จำนวนและร้อยละของสถานประกอบการอุตสาหกรรมการผลิต จำแนกตามรูปแบบการจัดตั้งทางเศรษฐกิจ และประเภทอุตสาหกรรม ปริมณฑล พ.ศ. 2550
- ตาราง 3** จำนวนและร้อยละของสถานประกอบการอุตสาหกรรมการผลิต จำแนกตามระยะเวลาในการดำเนินกิจการ และประเภทอุตสาหกรรม ปริมณฑล พ.ศ. 2550
- ตาราง 4** จำนวนและร้อยละของสถานประกอบการอุตสาหกรรมการผลิต จำแนกตามระยะเวลาการผลิตในปี 2549 และประเภทอุตสาหกรรม ปริมณฑล พ.ศ. 2550
- ตาราง 5** มูลค่าเงินลงทุนจดทะเบียน จำนวนและร้อยละของสถานประกอบการอุตสาหกรรมการผลิต จำแนกตามมูลค่าทุนจดทะเบียน และประเภทอุตสาหกรรม ปริมณฑล พ.ศ. 2550
- ตาราง 6** มูลค่าเงินทุนที่ต่างประเทศร่วมลงทุนหรือถือหุ้นจำนวนและร้อยละของสถานประกอบการอุตสาหกรรมการผลิต จำแนกตามสัดส่วนของการร่วมลงทุนหรือถือหุ้นของต่างประเทศ และประเภทอุตสาหกรรม ปริมณฑล พ.ศ. 2550
- ตาราง 7** จำนวนและร้อยละของสถานประกอบการอุตสาหกรรมการผลิตที่ต่างประเทศร่วมลงทุน จำแนกตามประเทศร่วมลงทุนหรือถือหุ้นมากที่สุดเป็นอันดับหนึ่ง และประเภทอุตสาหกรรม ปริมณฑล พ.ศ. 2550
- ตาราง 8** จำนวนและร้อยละของสถานประกอบการอุตสาหกรรมการผลิต จำแนกตามการส่งเสริมการลงทุน จากสำนักงานคณะกรรมการส่งเสริมการลงทุน และประเภทอุตสาหกรรม ปริมณฑล พ.ศ. 2550
- ตาราง 9** มูลค่าการส่งออก จำนวนและร้อยละของสถานประกอบการอุตสาหกรรมการผลิต จำแนกตามร้อยละของการส่งออกผลผลิตออกไปจำหน่ายต่างประเทศ และประเภทอุตสาหกรรม ปริมณฑล พ.ศ. 2550
- ตาราง 10** จำนวนและร้อยละของสถานประกอบการอุตสาหกรรมการผลิตจำแนกตามประเทศที่มีการส่งผลผลิตไปจำหน่าย และประเภทอุตสาหกรรม ปริมณฑล พ.ศ. 2550
- ตาราง 11** มูลค่าการใช้วัตถุดิบหรือวัสดุประกอบการผลิตที่มาจากต่างประเทศ จำนวนและร้อยละของสถานประกอบการอุตสาหกรรมการผลิตจำแนกตามการใช้วัตถุดิบฯ และประเภทอุตสาหกรรม ปริมณฑล พ.ศ. 2550
- ตาราง 12** จำนวนและร้อยละของสถานประกอบการอุตสาหกรรมการผลิต จำแนกตามอัตราการใช้จ่ายการผลิตต่อปี 2549 และประเภทอุตสาหกรรม ปริมณฑล พ.ศ. 2550

ตาราง 1 จำนวนและร้อยละของสถานประกอบการอุตสาหกรรมการผลิต จำแนกตามรูปแบบการจัดตั้งตามกฎหมาย และประเภทอุตสาหกรรม ปริมาณ พ.ศ. 2550

TABLE 1 NUMBER AND PERCENTAGE OF MANUFACTURING ESTABLISHMENTS BY FORM OF LEGAL ORGANIZATION AND CATEGORY OF INDUSTRY, VICINITY, 2007

รหัส Code	ประเภทอุตสาหกรรม	จำนวนสถาน- ประกอบการ		ส่วนบุคคล Individual		ห้างหุ้นส่วนสามัญ นิติบุคคล		บริษัทจำกัด บริษัทจำกัด (มหาชน)		ส่วนราชการ รัฐวิสาหกิจ สหกรณ์ และอื่น ๆ		Category of industry
		Number of establishments		proprietor		ห้างหุ้นส่วนจำกัด		Company limited, public company limited		Government, state-enterprise cooperatives and others		
		จำนวน	ร้อยละ	จำนวน	ร้อยละ	จำนวน	ร้อยละ	จำนวน	ร้อยละ	จำนวน	ร้อยละ	
		Number	%	Number	%	Number	%	Number	%	Number	%	
	รวม	25,995	100.0	15,615	60.1	1,934	7.4	8,408	32.3	38	0.2	Total
	15 การผลิตผลิตภัณฑ์อาหารและเครื่องดื่ม	2,951	100.0	1,926	65.2	159	5.4	852	28.9	14	0.5	Manufacture of food products and beverages
	151 การผลิต การแปรรูปและการเก็บถนอมเนื้อสัตว์ สัตว์น้ำ ผลไม้ ผัก น้ำมันและไขมัน											Production, processing and preservation of meat, fish, fruit, vegetables, oils and fats
	1511 การผลิตเนื้อสัตว์และผลิตภัณฑ์จากเนื้อสัตว์	249	100.0	209	83.9	3	1.2	37	14.9	-	-	Production of meat and meat products
	1512 การแปรรูปและการเก็บถนอมสัตว์น้ำ และผลิตภัณฑ์จากสัตว์น้ำ	655	100.0	439	67.0	19	2.9	197	30.1	-	-	Processing and preserving of fish and fish products
	1513 การแปรรูปผลไม้และผัก	156	100.0	97	62.0	12	7.8	43	27.6	4	2.6	Processing of fruit and vegetables
	1514 การผลิตน้ำมันจากพืช น้ำมันจากสัตว์และไขมันจากสัตว์	44	100.0	17	37.5	4	8.0	24	54.6	-	-	Manufacture of vegetable and animal oils and fats
	152 การผลิตผลิตภัณฑ์ที่ได้จากนม	54	100.0	27	50.0	2	3.7	23	42.6	2	3.7	Manufacture of dairy products
	1520 การผลิตผลิตภัณฑ์ที่ได้จากนม	54	100.0	27	50.0	2	3.7	23	42.6	2	3.7	Manufacture of dairy products
	153 การผลิตผลิตภัณฑ์ที่ได้จากการโม่-สีธัญพืช สตาร์ชและ ผลิตภัณฑ์จากสตาร์ช และอาหารสัตว์สำเร็จรูป	288	100.0	115	40.1	43	15.0	130	45.0	-	-	Manufacture of grain mill products, starches and starch products, and prepared animal feeds
	1531 การผลิตผลิตภัณฑ์ที่ได้จากการโม่-สีธัญพืช	198	100.0	102	51.7	42	21.3	54	27.0	-	-	Manufacture of grain mill products
	1532 การผลิตสตาร์ชและผลิตภัณฑ์จากสตาร์ช	5	100.0	-	-	-	-	5	100.0	-	-	Manufacture of starches and starch products
	1533 การผลิตอาหารสัตว์สำเร็จรูป	85	100.0	13	15.3	1	1.2	71	83.5	-	-	Manufacture of prepared animal feeds
	154 การผลิตผลิตภัณฑ์อาหารอื่น ๆ	1,160	100.0	798	68.8	42	3.6	311	26.9	8	0.7	Manufacture of other food products
	1541 การผลิตผลิตภัณฑ์ประเภทอบ (การอบ การผิง การปิ้ง)	408	100.0	343	84.2	7	1.7	58	14.1	-	-	Manufacture of bakery products
	1542 การผลิตน้ำตาล	31	100.0	18	58.1	4	12.9	9	29.0	-	-	Manufacture of sugar
	1543 การผลิต โกโก้ ช็อคโกแลต และขนมที่ทำจากน้ำตาล	44	100.0	28	62.5	1	2.3	14	31.8	2	3.4	Manufacture of cocoa, chocolate and sugar confectionery
	1544 การผลิตมะกะโรนี เส้นบะหมี่ เส้นก๋วยเตี๋ยว เส้นหมี่ วุ้นเส้น และผลิตภัณฑ์อาหารประเภทแป้งที่คล้ายกัน	99	100.0	65	65.7	7	7.1	27	27.3	-	-	Manufacture of macaroni, noodles, couscous and similar farinaceous products

ตาราง 1 จำนวนและร้อยละของสถานประกอบการอุตสาหกรรมการผลิต จำแนกตามรูปแบบการจัดตั้งตามกฎหมาย และประเภทอุตสาหกรรม ปริมาณ พ.ศ. 2550 (ต่อ)

TABLE 1 NUMBER AND PERCENTAGE OF MANUFACTURING ESTABLISHMENTS BY FORM OF LEGAL ORGANIZATION AND CATEGORY OF INDUSTRY, VICINITY, 2007 (Cont'd)

รหัส Code	ประเภทอุตสาหกรรม	จำนวนสถาน- ประกอบการ		ส่วนบุคคล		ห้างหุ้นส่วนสามัญ นิติบุคคล		บริษัทจำกัด บริษัทจำกัด (มหาชน)		ส่วนราชการ รัฐวิสาหกิจ สหกรณ์ และอื่น ๆ		Category of industry
		Number of establishments		proprietor		ห้างหุ้นส่วนจำกัด Juristic partnership		Company limited, public company limited		Government, state-enterprise cooperatives and others		
		จำนวน	ร้อยละ	จำนวน	ร้อยละ	จำนวน	ร้อยละ	จำนวน	ร้อยละ	จำนวน	ร้อยละ	
		Number	%	Number	%	Number	%	Number	%	Number	%	
1549	การผลิตผลิตภัณฑ์อาหารอื่น ๆ ซึ่งมีได้จัดประเภทไว้ในที่อื่น	578	100.0	344	59.6	23	4.0	204	35.3	7	1.2	Manufacture of other food products n.e.c.
155	การผลิตเครื่องดื่ม	345	100.0	225	65.1	34	9.9	86	25.1	-	-	Manufacture of beverages
1551	การกลั่น การกลั่นลำดับส่วนและการผสมสุรา รวมทั้งการผลิต เอทิลแอลกอฮอล์ที่ได้จากการหมัก	14	100.0	1	7.1	4	28.6	9	64.3	-	-	Distilling, rectifying and blending of spirits; ethylalcohol production from fermented materials
1552	การผลิตไวน์	3	100.0	1	33.3	-	-	2	66.7	-	-	Manufacture of wines
1553	การผลิตมอลต์คิกเคอและมอลต์	3	100.0	-	-	-	-	3	100.0	-	-	Manufacture of malt liquors and malt
1554	การผลิตเครื่องดื่มที่ไม่มีแอลกอฮอล์ รวมทั้งการผลิตน้ำแร่บรรจุขวด	325	100.0	223	68.5	30	9.3	72	22.3	-	-	Manufacture of soft drinks; bottling of mineral waters
16	การผลิตผลิตภัณฑ์ยาสูบ	6	100.0	5	83.3	-	-	1	16.7	-	-	Manufacture of tobacco products
160	การผลิตผลิตภัณฑ์ยาสูบ	6	100.0	5	83.3	-	-	1	16.7	-	-	Manufacture of tobacco products
1600	การผลิตผลิตภัณฑ์ยาสูบ	6	100.0	5	83.3	-	-	1	16.7	-	-	Manufacture of tobacco products
17	การผลิตสิ่งทอ	1,663	100.0	850	51.1	151	9.1	660	39.7	2	0.1	Manufacture of textiles
171	การปั่น การทอ และการแต่งสำเร็จสิ่งทอ	724	100.0	152	21.0	100	13.9	471	65.0	1	0.1	Spinning, weaving and finishing of textiles
1711	การจัดเตรียมและการปั่นเส้นใยสิ่งทอ รวมทั้งการทอสิ่งทอ	457	100.0	59	13.0	65	14.3	332	72.6	1	0.2	Preparation and spinning of textile fibres; weaving of textiles
1712	การแต่งสำเร็จสิ่งทอ	267	100.0	93	34.7	35	13.2	139	52.1	-	-	Finishing of textiles
172	การผลิตสิ่งทออื่น ๆ	880	100.0	682	77.4	42	4.8	155	17.7	1	0.1	Manufacture of other textiles
1721	การผลิตสิ่งทอสำเร็จรูป ยกเว้นเครื่องแต่งกาย	710	100.0	616	86.7	10	1.4	84	11.9	-	-	Manufacture of made-up textile articles, except apparel
1722	การผลิตพรมและเครื่องปูลาด	25	100.0	12	48.0	-	-	12	48.0	1	4.0	Manufacture of carpets and rugs
1723	การผลิตเชือก สายระโยงระยาง เชือกเส้นใหญ่ และดาข่าย แห อวน	65	100.0	41	63.1	9	13.9	15	23.1	-	-	Manufacture of cordage, rope, twine and netting
1729	การผลิตสิ่งทออื่น ๆ ซึ่งมีได้จัดประเภทไว้ในที่อื่น	80	100.0	13	16.3	23	28.8	44	55.0	-	-	Manufacture of other textiles n.e.c.
173	การผลิตผ้าและสิ่งของที่ได้จากการถักนิตติ้งและโครเชต์	59	100.0	16	27.1	9	15.3	34	57.6	-	-	Manufacture of knitted and crocheted fabrics and articles
1730	การผลิตผ้า และสิ่งของที่ได้จากการถักนิตติ้ง และโครเชต์	59	100.0	16	27.1	9	15.3	34	57.6	-	-	Manufacture of knitted and crocheted fabrics and articles
18	การผลิตเครื่องแต่งกาย รวมทั้งการตกแต่งและย้อมสีขนสัตว์	5,468	100.0	5,118	93.6	50	0.9	300	5.5	-	-	Manufacture of wearing apparel; dressing and dyeing of fur

ตาราง 1 จำนวนและร้อยละของสถานประกอบการอุตสาหกรรมการผลิต จำแนกตามรูปแบบการจัดตั้งตามกฎหมาย และประเภทอุตสาหกรรม ปริมาณฯ พ.ศ. 2550 (ต่อ)

TABLE 1 NUMBER AND PERCENTAGE OF MANUFACTURING ESTABLISHMENTS BY FORM OF LEGAL ORGANIZATION AND CATEGORY OF INDUSTRY, VICINITY, 2007 (Cont'd)

รหัส Code	ประเภทอุตสาหกรรม	จำนวนสถาน- ประกอบการ		ส่วนบุคคล Individual		ห้างหุ้นส่วนสามัญ นิติบุคคล		บริษัทจำกัด บริษัทจำกัด (มหาชน)		ส่วนราชการ รัฐวิสาหกิจ สหกรณ์ และอื่น ๆ		Category of industry
		Number of establishments		proprietor		ห้างหุ้นส่วนจำกัด Juristic partnership		Company limited, public company limited		Government, state-enterprise cooperatives and others		
		จำนวน	ร้อยละ	จำนวน	ร้อยละ	จำนวน	ร้อยละ	จำนวน	ร้อยละ	จำนวน	ร้อยละ	
		Number	%	Number	%	Number	%	Number	%	Number	%	
181	การผลิตเครื่องแต่งกาย ยกเว้นเครื่องแต่งกายที่ทำจากขนสัตว์	5,450	100.0	5,106	93.7	49	0.9	295	5.4	-	-	Manufacture of wearing apparel, except fur apparel
1810	การผลิตเครื่องแต่งกาย ยกเว้น เครื่องแต่งกายที่ทำจากขนสัตว์	5,450	100.0	5,106	93.7	49	0.9	295	5.4	-	-	Manufacture of wearing apparel, except fur apparel
182	การตกแต่งและย้อมสีขนสัตว์ รวมทั้งการผลิตสิ่งของที่ทำจากขนสัตว์	18	100.0	12	66.7	1	5.6	5	27.8	-	-	Dressing and dyeing of fur; manufacture of articles of fur
1820	การตกแต่งและย้อมสีขนสัตว์ รวมทั้งการผลิตสิ่งของที่ทำจากขนสัตว์	18	100.0	12	66.7	1	5.6	5	27.8	-	-	Dressing and dyeing of fur; manufacture of articles of fur
	19 การฟอกและตกแต่งหนังฟอก รวมทั้งการผลิตกระเป๋าเดินทาง กระเป๋าถือ อานม้า เครื่องเทียมลาก และรองเท้า	575	100.0	297	51.7	54	9.4	222	38.6	2	0.3	Tanning and dressing of leather; manufacture of luggage, handbags, saddlery,harness and footwear
191	การฟอกและตกแต่งหนังฟอก รวมทั้งการผลิตกระเป๋าเดินทาง กระเป๋าถือ อานม้า และเครื่องเทียมลาก	297	100.0	143	48.3	30	10.1	124	41.7	-	-	Tanning and dressing of leather; manufacture of luggage, handbags, saddlery and harness
1911	การฟอกและตกแต่งหนังฟอก	123	100.0	28	22.4	25	20.3	71	57.3	-	-	Tanning and dressing of leather
1912	การผลิตกระเป๋าเดินทาง กระเป๋าถือ และสิ่งที่คล้ายกัน อานม้า และเครื่องเทียมลาก	174	100.0	116	66.6	5	2.9	53	30.6	-	-	Manufacture of luggage, handbags and the like, saddlery and harness
192	การผลิตรองเท้า	278	100.0	153	55.1	24	8.7	99	35.5	2	0.7	Manufacture of footwear
1920	การผลิตรองเท้า	278	100.0	153	55.1	24	8.7	99	35.5	2	0.7	Manufacture of footwear
	20 การผลิตไม้และผลิตภัณฑ์จากไม้และไม้ก๊อก ยกเว้น เฟอร์นิเจอร์ รวมทั้งการผลิตสิ่งของที่ทำจากฟางและวัสดุถักสานอื่นๆ	686	100.0	471	68.7	71	10.4	143	20.8	1	0.1	Manufacture of wood and of products of wood and cork, except furniture; manufacture of articles of straw and plaiting materials
201	การเลื่อยไม้และการไสไม้	92	100.0	46	49.5	12	13.0	34	37.4	-	-	Sawmilling and planing of wood
2010	การเลื่อยไม้และการไสไม้	92	100.0	46	49.5	12	13.0	34	37.4	-	-	Sawmilling and planing of wood
202	การผลิตผลิตภัณฑ์จากไม้ ไม้ก๊อก ฟาง และวัสดุถักสาน	594	100.0	426	71.7	59	9.9	108	18.2	1	0.2	Manufacture of products of wood, cork, straw and plaiting materials
2021	การผลิตแผ่นไม้วีเนียร์ รวมทั้งการผลิตไม้อัด ลามินบอร์ด แผ่นขึ้น ไม้อัด และแผ่นนิลอื่น ๆ และแผ่นไม้อัดอื่น ๆ	42	100.0	4	9.5	6	14.3	32	76.2	-	-	Manufacture of veneer sheets; manufacture of plywood, laminboard, particle board and other panels and boards

ตาราง 1 จำนวนและร้อยละของสถานประกอบการอุตสาหกรรมการผลิต จำแนกตามรูปแบบการจัดตั้งตามกฎหมาย และประเภทอุตสาหกรรม ปริมณฑล พ.ศ. 2550 (ต่อ)

TABLE 1 NUMBER AND PERCENTAGE OF MANUFACTURING ESTABLISHMENTS BY FORM OF LEGAL ORGANIZATION AND CATEGORY OF INDUSTRY, VICINITY, 2007 (Cont'd)

รหัส Code	ประเภทอุตสาหกรรม	จำนวนสถาน- ประกอบการ		ส่วนบุคคล Individual		ห้างหุ้นส่วนสามัญ นิติบุคคล		บริษัทจำกัด บริษัทจำกัด (มหาชน)		ส่วนราชการ รัฐวิสาหกิจ สหกรณ์ และอื่น ๆ		Category of industry
		Number of establishments		proprietor		ห้างหุ้นส่วนจำกัด Juristic partnership		Company limited, public company limited		Government, state-enterprise cooperatives and others		
		จำนวน	ร้อยละ	จำนวน	ร้อยละ	จำนวน	ร้อยละ	จำนวน	ร้อยละ	จำนวน	ร้อยละ	
		Number	%	Number	%	Number	%	Number	%	Number	%	
2022	การผลิตเครื่องมือที่ใช้ในการก่อสร้าง และเครื่องประกอบอาคาร	157	100.0	106	67.8	22	13.7	29	18.6	-	-	Manufacture of builders' carpentry and joinery
2023	การผลิตภาชนะไม้	80	100.0	33	41.9	25	30.6	22	27.5	-	-	Manufacture of wooden containers
2029	การผลิตผลิตภัณฑ์อื่นที่ทำจากไม้ รวมทั้งการผลิตสิ่งของที่ทำจาก ไม้ก๊อก ฟาง และวัสดุอีกสาม	315	100.0	282	89.5	7	2.2	25	7.9	1	0.3	Manufacture of other products of wood; manufacture of articles of cork, straw and plaiting materials
21	การผลิตกระดาษและผลิตภัณฑ์กระดาษ	388	100.0	60	15.5	57	14.7	271	69.8	-	-	Manufacture of paper and paper products
210	การผลิตกระดาษและผลิตภัณฑ์กระดาษ	388	100.0	60	15.5	57	14.7	271	69.8	-	-	Manufacture of paper and paper products
2101	การผลิตเยื่อกระดาษ กระดาษ และกระดาษแข็ง	61	100.0	7	11.5	4	6.6	50	82.0	-	-	Manufacture of pulp, paper and paperboard
2102	การผลิตกระดาษถูกพับ และกระดาษแข็งถูกพับ และการผลิตภาชนะ ที่ทำจากกระดาษ และกระดาษแข็ง	264	100.0	40	15.1	45	16.9	180	68.0	-	-	Manufacture of corrugated paper and paperboard and of containers of paper and paperboard
2109	การผลิตสิ่งของอื่น ๆ ที่ทำจากกระดาษ และกระดาษแข็ง	63	100.0	13	20.6	8	12.7	42	66.7	-	-	Manufacture of other articles of paper and paperboard
22	การพิมพ์โฆษณา การพิมพ์ และการทำสำเนาสิ่งบันทึก	590	100.0	357	60.6	56	9.4	176	29.8	1	0.2	Publishing, printing and reproduction of recorded media
221	การพิมพ์โฆษณา	114	100.0	61	53.4	15	12.9	38	33.7	-	-	Publishing
2211	การพิมพ์โฆษณาหนังสือ โบรชัวร์ หนังสือเกี่ยวกับดนตรี และการพิมพ์โฆษณาอื่น ๆ	44	100.0	24	54.2	5	10.2	16	35.6	-	-	Publishing of books, brochures, musical books and other publications
2212	การพิมพ์โฆษณาหนังสือพิมพ์ วารสาร และนิตยสาร	18	100.0	3	16.7	7	36.1	9	47.2	-	-	Publishing of newspapers, journals and periodicals
2213	การพิมพ์โฆษณาฉบับสิ่งบันทึก	7	100.0	2	28.6	-	-	5	71.4	-	-	Publishing of recorded media
2219	การพิมพ์โฆษณาอื่น ๆ	45	100.0	32	71.3	4	8.2	9	20.6	-	-	Other publishing
222	การพิมพ์ และกิจกรรมด้านการบริการที่เกี่ยวข้องกับการพิมพ์	471	100.0	297	63.0	41	8.7	132	28.1	1	0.2	Printing and service activities related to printing
2221	การพิมพ์	445	100.0	286	64.2	35	7.8	124	27.9	1	0.2	Printing
2222	กิจกรรมด้านการบริการที่เกี่ยวข้องกับการพิมพ์	26	100.0	11	42.3	7	25.0	9	32.7	-	-	Service activities related to printing
223	การทำสำเนาสิ่งบันทึกข้อมูล	5	100.0	-	-	-	-	5	100.0	-	-	Reproduction of recorded media
2230	การทำสำเนาสิ่งบันทึกข้อมูล	5	100.0	-	-	-	-	5	100.0	-	-	Reproduction of recorded media

ตาราง 1 จำนวนและร้อยละของสถานประกอบการอุตสาหกรรมการผลิต จำแนกตามรูปแบบการจัดตั้งตามกฎหมาย และประเภทอุตสาหกรรม ปริมาณ พ.ศ. 2550 (ต่อ)

TABLE 1 NUMBER AND PERCENTAGE OF MANUFACTURING ESTABLISHMENTS BY FORM OF LEGAL ORGANIZATION AND CATEGORY OF INDUSTRY, VICINITY, 2007 (Cont'd)

รหัส Code	ประเภทอุตสาหกรรม	จำนวนสถาน- ประกอบการ		ส่วนบุคคล Individual		ห้างหุ้นส่วนสามัญ นิติบุคคล		บริษัทจำกัด บริษัทจำกัด (มหาชน)		ส่วนราชการ รัฐวิสาหกิจ สหกรณ์ และอื่น ๆ		Category of industry
		Number of establishments		proprietor		ห้างหุ้นส่วนจำกัด Juristic partnership		Company limited, public company limited		Government, state-enterprise cooperatives and others		
		จำนวน	ร้อยละ	จำนวน	ร้อยละ	จำนวน	ร้อยละ	จำนวน	ร้อยละ	จำนวน	ร้อยละ	
		Number	%	Number	%	Number	%	Number	%	Number	%	
23	การผลิตผลิตภัณฑ์ถ่านโค้ก ผลิตภัณฑ์ที่ได้จากการกลั่น น้ำมันปิโตรเลียมและเชื้อเพลิงปรมาณู	32	100.0	-	-	1	3.1	31	96.9	-	-	Manufacture of coke, refined petroleum products and nuclear fuel
231	การผลิตผลิตภัณฑ์ถ่านโค้ก	2	100.0	-	-	-	-	2	100.0	-	-	Manufacture of coke oven products
2310	การผลิตผลิตภัณฑ์ถ่านโค้ก	2	100.0	-	-	-	-	2	100.0	-	-	Manufacture of coke oven products
232	การผลิตผลิตภัณฑ์ที่ได้จากการกลั่นน้ำมันปิโตรเลียม	30	100.0	-	-	1	3.3	29	96.7	-	-	Manufacture of refined petroleum products
2320	การผลิตผลิตภัณฑ์ที่ได้จากการกลั่นน้ำมันปิโตรเลียม	30	100.0	-	-	1	3.3	29	96.7	-	-	Manufacture of refined petroleum products
24	การผลิตเคมีภัณฑ์และผลิตภัณฑ์เคมี	801	100.0	85	10.6	73	9.1	640	79.9	3	0.4	Manufacture of chemicals and chemical products
241	การผลิตเคมีภัณฑ์ขั้นมูลฐาน	316	100.0	40	12.8	35	11.0	241	76.2	-	-	Manufacture of basic chemicals
2411	การผลิตเคมีภัณฑ์ขั้นมูลฐาน ยกเว้นปุ๋ยและสารประกอบไนโตรเจน ไนโตรเจน	136	100.0	4	2.9	6	4.4	126	92.7	-	-	Manufacture of basic chemicals, except fertilizers nitrogen compounds
2412	การผลิตปุ๋ยและสารประกอบไนโตรเจน	59	100.0	12	20.3	14	23.7	33	55.9	-	-	Manufacture of fertilizers and nitrogen compounds
2413	การผลิตพลาสติกในขั้นต้น และยางสังเคราะห์	121	100.0	24	20.1	15	12.3	82	67.7	-	-	Manufacture of plastics in primary forms and of nitrogen compounds synthetic rubber
242	การผลิตผลิตภัณฑ์เคมีอื่น ๆ	476	100.0	45	9.4	38	8.0	391	82.0	3	0.6	Manufacture of other chemical products
2421	การผลิตสารฆ่าศัตรูพืชและผลิตภัณฑ์เคมีทางการเกษตรอื่น ๆ	34	100.0	2	5.9	2	5.9	30	88.2	-	-	Manufacture of pesticides and other agro-chemical products
2422	การผลิตสีทา น้ำมันชักเงา และสิ่งที่ใช้ทาเคลือบ หมึกพิมพ์ และน้ำมันทาไม้ (mastics) ที่คล้ายกัน	148	100.0	10	6.8	17	11.4	121	81.9	-	-	Manufacture of paints, varnishes and similar coatings, printing ink and mastics
2423	การผลิตผลิตภัณฑ์ทางเภสัชกรรม เคมีภัณฑ์ที่ใช้รักษาโรค และผลิตภัณฑ์ที่ทำจากสมุนไพร	78	100.0	6	7.7	7	9.0	65	83.3	-	-	Manufacture of pharmaceuticals, medicinal chemicals and botanical products
2424	การผลิตสบู่และผงซักฟอก เคมีภัณฑ์ที่ใช้ในการทำความสะอาด และขัดเงา เครื่องหอม และสิ่งปรุงแต่งสำหรับประพินร่างกาย หรือประพินผิว	132	100.0	16	11.9	8	6.1	105	79.8	3	2.3	Manufacture of soap and detergents, cleaning and polishing preparations, perfumes and toilet preparations

ตาราง 1 จำนวนและร้อยละของสถานประกอบการอุตสาหกรรมการผลิต จำแนกตามรูปแบบการจัดตั้งตามกฎหมาย และประเภทอุตสาหกรรม ปริมาณฯ พ.ศ. 2550 (ต่อ)

TABLE 1 NUMBER AND PERCENTAGE OF MANUFACTURING ESTABLISHMENTS BY FORM OF LEGAL ORGANIZATION AND CATEGORY OF INDUSTRY, VICINITY, 2007 (Cont'd)

รหัส Code	ประเภทอุตสาหกรรม	จำนวนสถาน- ประกอบการ		ส่วนบุคคล		ห้างหุ้นส่วนสามัญ นิติบุคคล		บริษัทจำกัด		ส่วนราชการ รัฐวิสาหกิจ สหกรณ์ และอื่น ๆ		Category of industry
		Number of establishments		proprietor		ห้างหุ้นส่วนจำกัด Juristic partnership		Company limited, public company limited		Government, state-enterprise cooperatives and others		
		จำนวน	ร้อยละ	จำนวน	ร้อยละ	จำนวน	ร้อยละ	จำนวน	ร้อยละ	จำนวน	ร้อยละ	
		Number	%	Number	%	Number	%	Number	%	Number	%	
2429	การผลิตผลิตภัณฑ์เคมีอื่น ๆ ซึ่งมีได้จัดประเภทไว้ในที่อื่น	84	100.0	11	13.1	4	4.8	69	82.1	-	-	Manufacture of other chemical products n.e.c.
243	การผลิตเส้นใยประดิษฐ์	9	100.0	-	-	-	-	9	100.0	-	-	Manufacture of man-made fibres
2430	การผลิตเส้นใยประดิษฐ์	9	100.0	-	-	-	-	9	100.0	-	-	Manufacture of man-made fibres
25	การผลิตผลิตภัณฑ์ยางและพลาสติก	1,410	100.0	269	19.1	159	11.3	982	69.6	-	-	Manufacture of rubber and plastics products
251	การผลิตผลิตภัณฑ์ยาง	244	100.0	47	19.5	21	8.5	176	72.0	-	-	Manufacture of rubber products
2511	การผลิตยางนอกและยางใน การห่อคอกยางและการซ่อมสร้างยาง	61	100.0	6	9.8	8	13.1	47	77.1	-	-	Manufacture of rubber tyres and tubes; retreading and rebuilding of rubber tyres
2519	การผลิตผลิตภัณฑ์ยางอื่น ๆ	183	100.0	41	22.7	13	7.0	129	70.3	-	-	Manufacture of other rubber products
252	การผลิตผลิตภัณฑ์พลาสติก	1,166	100.0	222	19.0	138	11.8	806	69.2	-	-	Manufacture of plastic products
2520	การผลิตผลิตภัณฑ์พลาสติก	1,166	100.0	222	19.0	138	11.8	806	69.2	-	-	Manufacture of plastic products
26	การผลิตผลิตภัณฑ์จากแร่โลหะ	890	100.0	507	57.0	51	5.7	325	36.5	7	0.8	Manufacture of other non-metallic mineral products
261	การผลิตแก้วและผลิตภัณฑ์แก้ว	80	100.0	34	42.5	7	8.8	39	48.8	-	-	Manufacture of glass and glass products
2610	การผลิตแก้วและผลิตภัณฑ์แก้ว	80	100.0	34	42.5	7	8.8	39	48.8	-	-	Manufacture of glass and glass products
269	การผลิตผลิตภัณฑ์จากแร่โลหะ ซึ่งมีได้จัดประเภทไว้ในที่อื่น	810	100.0	473	58.5	44	5.4	286	35.3	7	0.8	Manufacture of non-metallic mineral products n.e.c.
2691	การผลิตเซรามิกชนิดไม่ทนไฟ ซึ่งไม่ได้ใช้ในงานก่อสร้าง	165	100.0	100	60.6	13	7.9	46	27.6	7	3.9	Manufacture of non-structural non-refractory ceramic ware
2692	การผลิตผลิตภัณฑ์เซรามิกชนิดทนไฟ	35	100.0	20	57.1	1	2.9	14	40.0	-	-	Manufacture of refractory ceramic products
2693	การผลิตผลิตภัณฑ์จากดินชนิดไม่ทนไฟ ซึ่งใช้กับงานก่อสร้าง	50	100.0	44	88.0	2	4.0	4	8.0	-	-	Manufacture of structural non-refractory clay products
2694	การผลิตซีเมนต์ ปูนขาว และปูนปลาสเตอร์	34	100.0	8	23.5	2	5.9	24	70.6	-	-	Manufacture of cement, lime and plaster
2695	การผลิตผลิตภัณฑ์จากคอนกรีต ซีเมนต์ และปูนปลาสเตอร์	471	100.0	272	57.8	23	4.9	176	37.3	-	-	Manufacture of articles of concrete, cement and plaster
2696	การตัด การขึ้นรูป และการแต่งสำเร็จหิน	33	100.0	21	63.6	1	3.0	11	33.3	-	-	Cutting, shaping and finishing of stone
2699	การผลิตผลิตภัณฑ์แร่โลหะอื่น ๆ ซึ่งมีได้จัดประเภทไว้ในที่อื่น	22	100.0	8	36.4	2	9.1	12	54.6	-	-	Manufacture of other non-metallic mineral products n.e.c.

ตาราง 1 จำนวนและร้อยละของสถานประกอบการอุตสาหกรรมการผลิต จำแนกตามรูปแบบการจัดตั้งตามกฎหมาย และประเภทอุตสาหกรรม ปริมณฑล พ.ศ. 2550 (ต่อ)

TABLE 1 NUMBER AND PERCENTAGE OF MANUFACTURING ESTABLISHMENTS BY FORM OF LEGAL ORGANIZATION AND CATEGORY OF INDUSTRY, VICINITY, 2007 (Cont'd)

รหัส Code	ประเภทอุตสาหกรรม	จำนวนสถาน- ประกอบการ		ส่วนบุคคล		ห้างหุ้นส่วนสามัญ นิติบุคคล		บริษัทจำกัด		ส่วนราชการ รัฐวิสาหกิจ สหกรณ์ และอื่น ๆ		Category of industry
		Number of establishments		proprietor		ห้างหุ้นส่วนจำกัด Juristic partnership		Company limited, public company limited		Government, state-enterprise cooperatives and others		
		จำนวน	ร้อยละ	จำนวน	ร้อยละ	จำนวน	ร้อยละ	จำนวน	ร้อยละ	จำนวน	ร้อยละ	
		Number	%	Number	%	Number	%	Number	%	Number	%	
27	การผลิตโลหะขั้นมูลฐาน	800	100.0	347	43.3	100	12.6	353	44.1	-	-	Manufacture of basic metals
271	การผลิตเหล็กและเหล็กกล้าขั้นมูลฐาน	306	100.0	71	23.3	55	18.0	180	58.7	-	-	Manufacture of basic iron and steel
2710	การผลิตเหล็กและเหล็กกล้าขั้นมูลฐาน	306	100.0	71	23.3	55	18.0	180	58.7	-	-	Manufacture of basic iron and steel
272	การผลิต โลหะมีค่าและโลหะอื่นที่มีใช้เหล็กขั้นมูลฐาน	173	100.0	71	40.9	19	10.8	84	48.3	-	-	Manufacture of basic precious and non-ferrous metals
2720	การผลิต โลหะมีค่า และโลหะอื่นที่มีใช้เหล็กขั้นมูลฐาน	173	100.0	71	40.9	19	10.8	84	48.3	-	-	Manufacture of basic precious and non-ferrous metals
273	การหล่อโลหะ	321	100.0	205	63.7	27	8.3	90	28.0	-	-	Casting of metals
2731	การหล่อเหล็กและเหล็กกล้า	83	100.0	28	33.7	13	15.7	42	50.6	-	-	Casting of iron and steel
2732	การหล่อโลหะที่มีใช้เหล็ก	238	100.0	177	74.2	14	5.7	48	20.1	-	-	Casting of non-ferrous metals
28	การผลิตผลิตภัณฑ์ที่ทำจากโลหะประดิษฐ์											Manufacture of fabricated metal products, except
	ยกเว้นเครื่องจักรและอุปกรณ์	5,579	100.0	3,547	63.6	669	12.0	1,363	24.4	-	-	machinery and equipment
281	การผลิตผลิตภัณฑ์ที่มีโครงสร้างเป็นโลหะ ถังน้ำ ที่เก็บน้ำ และเครื่องกำเนิดไอน้ำ	2,138	100.0	1,714	80.2	95	4.5	329	15.4	-	-	Manufacture of structural metal products, tanks, reservoirs and steam generators
2811	การผลิตผลิตภัณฑ์ที่มีโครงสร้างเป็นโลหะ	2,050	100.0	1,697	82.8	85	4.2	268	13.1	-	-	Manufacture of structural metal products
2812	การผลิตถังน้ำ ที่เก็บน้ำ และภาชนะบรรจุที่ทำจากโลหะ	75	100.0	17	22.7	7	9.3	51	68.0	-	-	Manufacture of tanks, reservoirs and containers of metal
2813	การผลิตเครื่องกำเนิดไอน้ำ ยกเว้นหม้อน้ำร้อน (boiler) สำหรับการทำความร้อนจากส่วนกลาง	13	100.0	-	-	3	23.1	10	76.9	-	-	Manufacture of steam generators, except central heating hot water boilers
289	การผลิตผลิตภัณฑ์โลหะประดิษฐ์อื่น ๆ รวมทั้งกิจกรรม ด้านการบริการแก่ผู้ผลิตผลิตภัณฑ์โลหะประดิษฐ์	3,441	100.0	1,833	53.3	574	16.7	1,034	30.1	-	-	Manufacture of other fabricated metal products; service activities to producers of fabricated metal products
2891	การผลิตผลิตภัณฑ์โลหะที่สร้างขึ้นโดยวิธีการตี การกด การดัดคดพิมพ์ และการรีดในรูปแบบต่าง ๆ รวมทั้งการผสมโลหะผง	2,649	100.0	1,550	58.5	471	17.8	628	23.7	-	-	Forging, pressing, stamping and roll-forming of metal; powder metallurgy

ตาราง 1 จำนวนและร้อยละของสถานประกอบการอุตสาหกรรมการผลิต จำแนกตามรูปแบบการจัดตั้งตามกฎหมาย และประเภทอุตสาหกรรม ปริมณฑล พ.ศ. 2550 (ต่อ)

TABLE 1 NUMBER AND PERCENTAGE OF MANUFACTURING ESTABLISHMENTS BY FORM OF LEGAL ORGANIZATION AND CATEGORY OF INDUSTRY, VICINITY, 2007 (Cont'd)

รหัส Code	ประเภทอุตสาหกรรม	จำนวนสถาน- ประกอบการ		ส่วนบุคคล Individual		ห้างหุ้นส่วนสามัญ นิติบุคคล		บริษัทจำกัด บริษัทจำกัด (มหาชน)		ส่วนราชการ รัฐวิสาหกิจ สหกรณ์ และอื่น ๆ		Category of industry
		Number of establishments		proprietor		ห้างหุ้นส่วนจำกัด Juristic partnership		Company limited, public company limited		Government, state-enterprise cooperatives and others		
		จำนวน	ร้อยละ	จำนวน	ร้อยละ	จำนวน	ร้อยละ	จำนวน	ร้อยละ	จำนวน	ร้อยละ	
		Number	%	Number	%	Number	%	Number	%	Number	%	
2892	การตกแต่งและการเคลือบโลหะ รวมทั้งการค้าบริการเกี่ยวกับ วิศวกรรมเครื่องกล โดยได้รับค่าธรรมเนียมตอบแทน หรือโดยการทำสัญญาจ้าง											Treatment and coating of metals; general mechanical engineering on a fee or contract basis
		375	100.0	164	43.7	49	13.1	162	43.2	-	-	
2893	การผลิตของมีคม เครื่องมือที่ใช้งานด้วยมือและเครื่องโลหะทั่วไป	95	100.0	46	48.8	6	6.3	43	44.9	-	-	Manufacture of cutlery, hand tools and general hardware
2899	การผลิตผลิตภัณฑ์โลหะประดิษฐ์อื่น ๆ ซึ่งมีได้จัดประเภทไว้ในที่อื่น	322	100.0	73	22.6	48	14.8	202	62.6	-	-	Manufacture of other fabricated metal products n.e.c.
	29 การผลิตเครื่องจักรและอุปกรณ์ ซึ่งมีได้จัดประเภทไว้ในที่อื่น	868	100.0	248	28.6	60	6.9	560	64.5	-	-	Manufacture of machinery and equipment n.e.c.
291	การผลิตเครื่องจักรที่ใช้งานทั่วไป	387	100.0	101	26.1	26	6.6	260	67.3	-	-	Manufacture of general purpose machinery
2911	การผลิตเครื่องยนต์และเครื่องกังหัน ยกเว้นเครื่องยนต์ที่ใช้กับ อากาศยาน ยานยนต์และรถจักรยาน/รถจักรยานยนต์											Manufacture of engines and turbines, except aircraft, vehicle and cycle engines
		17	100.0	12	70.6	-	-	5	29.4	-	-	
2912	การผลิตเครื่องสูบลม เครื่องอัด แก๊ส และวาล์ว	82	100.0	32	38.6	2	2.4	48	58.9	-	-	Manufacture of pumps, compressors, taps and valves
2913	การผลิตเบรจ (คลัทช์ลูกปืน) เกียร์และเครื่องเกียร์ และอุปกรณ์ที่ใช้ขับเคลื่อน											Manufacture of bearings, gears, gearing and driving elements
		14	100.0	1	7.1	3	21.4	10	71.4	-	-	
2914	การผลิตเตาอบ เตาเผา และเครื่องฟืนหรือ เครื่องฉีดเชื้อเพลิงของเตาเผา											Manufacture of ovens, furnaces and furnace burners
		18	100.0	-	-	1	5.6	17	94.4	-	-	
2915	การผลิตอุปกรณ์ที่ใช้ในการยกและการขนย้าย	49	100.0	11	22.5	6	11.2	33	66.3	-	-	Manufacture of lifting and handling equipment
2919	การผลิตเครื่องจักรที่ใช้งานทั่วไปอื่น ๆ	207	100.0	45	21.9	14	6.8	148	71.3	-	-	Manufacture of other general purpose machinery
	292 การผลิตเครื่องจักรที่ใช้งานเฉพาะอย่าง	413	100.0	135	32.7	33	7.9	245	59.4	-	-	Manufacture of special purpose machinery
2921	การผลิตเครื่องจักรที่ใช้ในการเกษตรและการป่าไม้	119	100.0	84	70.6	3	2.5	32	26.9	-	-	Manufacture of agricultural and forestry machinery
2922	การผลิตเครื่องมือกล	81	100.0	21	25.9	8	9.9	52	64.2	-	-	Manufacture of machine-tools
2923	การผลิตเครื่องจักรสำหรับโลหกรรม	8	100.0	-	-	1	12.5	7	87.5	-	-	Manufacture of machinery for metallurgy

ตาราง 1 จำนวนและร้อยละของสถานประกอบการอุตสาหกรรมการผลิต จำแนกตามรูปแบบการจัดตั้งตามกฎหมาย และประเภทอุตสาหกรรม ปริมณฑล พ.ศ. 2550 (ต่อ)

TABLE 1 NUMBER AND PERCENTAGE OF MANUFACTURING ESTABLISHMENTS BY FORM OF LEGAL ORGANIZATION AND CATEGORY OF INDUSTRY, VICINITY, 2007 (Cont'd)

รหัส Code	ประเภทอุตสาหกรรม	จำนวนสถาน- ประกอบการ		ส่วนบุคคล Individual		ห้างหุ้นส่วนสามัญ นิติบุคคล		บริษัทจำกัด บริษัทจำกัด (มหาชน)		ส่วนราชการ รัฐวิสาหกิจ สหกรณ์ และอื่น ๆ		Category of industry
		Number of establishments		proprietor		ห้างหุ้นส่วนจำกัด		Company limited, public company limited		Government, state-enterprise cooperatives and others		
		จำนวน	ร้อยละ	จำนวน	ร้อยละ	จำนวน	ร้อยละ	จำนวน	ร้อยละ	จำนวน	ร้อยละ	
		Number	%	Number	%	Number	%	Number	%	Number	%	
2924	การผลิตเครื่องจักรที่ใช้ในการทำเหมืองแร่ เหมืองหิน และการก่อสร้าง	40	100.0	6	15.8	14	34.2	20	50.0	-	-	Manufacture of machinery for mining, quarrying and construction
2925	การผลิตเครื่องจักรที่ใช้ในกระบวนการผลิตอาหาร เครื่องคั้น และยาสูบ	33	100.0	4	12.1	1	3.0	28	84.9	-	-	Manufacture of machinery for food, beverage and tobacco processing
2926	การผลิตเครื่องจักรที่ใช้ในการผลิตสิ่งทอ เครื่องแต่งกายและเครื่องหนัง	19	100.0	7	36.8	-	-	12	63.2	-	-	Manufacture of machinery for textile, apparel and leather production
2927	การผลิตอาวุธและกระสุน	3	100.0	1	33.3	2	66.7	-	-	-	-	Manufacture of weapons and ammunition
2929	การผลิตเครื่องจักรที่ใช้ในงานเฉพาะอย่างอื่น ๆ	110	100.0	12	10.7	4	3.6	94	85.6	-	-	Manufacture of other special purpose machinery
293	การผลิตเครื่องใช้ในบ้านเรือน ซึ่งมีได้จัดประเภทไว้ในที่อื่น	68	100.0	12	17.7	2	2.9	54	79.4	-	-	Manufacture of domestic appliances n.e.c.
2930	การผลิตเครื่องใช้ในบ้านเรือน ซึ่งมีได้จัดประเภทไว้ในที่อื่น	68	100.0	12	17.7	2	2.9	54	79.4	-	-	Manufacture of domestic appliances n.e.c.
30	การผลิตเครื่องจักรสำนักงาน เครื่องทำบัญชี และเครื่องคำนวณ	31	100.0	-	-	1	3.2	30	96.8	-	-	Manufacture of office, accounting and computing machinery
300	การผลิตเครื่องจักรสำนักงาน เครื่องทำบัญชีและเครื่องคำนวณ	31	100.0	-	-	1	3.2	30	96.8	-	-	Manufacture of office, accounting and computing machinery
3000	การผลิตเครื่องจักรสำนักงาน เครื่องทำบัญชี และเครื่องคำนวณ	31	100.0	-	-	1	3.2	30	96.8	-	-	Manufacture of office, accounting and computing machinery
31	การผลิตเครื่องจักรและเครื่องอุปกรณ์ไฟฟ้า ซึ่งมีได้จัดประเภทไว้ในที่อื่น	426	100.0	104	24.5	44	10.4	278	65.1	-	-	Manufacture of electrical machinery and apparatus n.e.c.
311	การผลิตมอเตอร์ไฟฟ้า เครื่องกำเนิดไฟฟ้า และหม้อแปลงไฟฟ้า	160	100.0	70	44.0	27	16.7	63	39.4	-	-	Manufacture of electric motors, generators and transformers
3110	การผลิตมอเตอร์ไฟฟ้า เครื่องกำเนิดไฟฟ้า และหม้อแปลงไฟฟ้า	160	100.0	70	44.0	27	16.7	63	39.4	-	-	Manufacture of electric motors, generators and transformers
312	การผลิตอุปกรณ์เพื่อการจ่ายและควบคุมกระแสไฟฟ้า	102	100.0	16	15.7	8	7.8	78	76.5	-	-	Manufacture of electricity distribution and control apparatus
3120	การผลิตอุปกรณ์เพื่อการจ่ายและควบคุมกระแสไฟฟ้า	102	100.0	16	15.7	8	7.8	78	76.5	-	-	Manufacture of electricity distribution and control apparatus
313	การผลิตลวดและเคเบิลที่หุ้มฉนวน	46	100.0	-	-	5	9.8	42	90.2	-	-	Manufacture of insulated wire and cable
3130	การผลิตลวดและเคเบิลที่หุ้มฉนวน	46	100.0	-	-	5	9.8	42	90.2	-	-	Manufacture of insulated wire and cable
314	การผลิตหม้อสะสมไฟฟ้า เซลล์ปฐมภูมิและแบตเตอรี่ปฐมภูมิ	17	100.0	2	11.8	2	11.8	13	76.5	-	-	Manufacture of accumulators, primary cells and primary batteries

ตาราง 1 จำนวนและร้อยละของสถานประกอบการอุตสาหกรรมการผลิต จำแนกตามรูปแบบการจัดตั้งตามกฎหมาย และประเภทอุตสาหกรรม ปริมาณ พ.ศ. 2550 (ต่อ)

TABLE 1 NUMBER AND PERCENTAGE OF MANUFACTURING ESTABLISHMENTS BY FORM OF LEGAL ORGANIZATION AND CATEGORY OF INDUSTRY, VICINITY, 2007 (Cont'd)

รหัส Code	ประเภทอุตสาหกรรม	จำนวนสถาน- ประกอบการ		ส่วนบุคคล		ห้างหุ้นส่วนสามัญ นิติบุคคล		บริษัทจำกัด บริษัทจำกัด (มหาชน)		ส่วนราชการ รัฐวิสาหกิจ สหกรณ์ และอื่น ๆ		Category of industry
		Number of establishments		proprietor		ห้างหุ้นส่วนจำกัด		Company limited, public company limited		Government, state-enterprise cooperatives and others		
		จำนวน	ร้อยละ	จำนวน	ร้อยละ	จำนวน	ร้อยละ	จำนวน	ร้อยละ	จำนวน	ร้อยละ	
		Number	%	Number	%	Number	%	Number	%	Number	%	
3140	การผลิตหม้อสะสมไฟฟ้า เซลล์ปฐมภูมิ และแบตเตอรี่ปฐมภูมิ	17	100.0	2	11.8	2	11.8	13	76.5	-	-	Manufacture of accumulators, primary cells and primary batteries
315	การผลิตหลอดไฟฟ้าและเครื่องอุปกรณ์สำหรับให้แสงสว่าง	54	100.0	5	9.3	2	3.7	47	87.0	-	-	Manufacture of electric lamps
3150	การผลิตหลอดไฟฟ้าและเครื่องอุปกรณ์สำหรับให้แสงสว่าง	54	100.0	5	9.3	2	3.7	47	87.0	-	-	Manufacture of electric lamps
319	การผลิตเครื่องอุปกรณ์ไฟฟ้าอื่น ๆ ซึ่งมีได้จัดประเภทไว้ในที่อื่น	47	100.0	11	23.4	1	2.1	35	74.5	-	-	Manufacture of other electrical equipment n.e.c.
3190	การผลิตเครื่องอุปกรณ์ไฟฟ้าอื่น ๆ ซึ่งมีได้จัดประเภทไว้ในที่อื่น	47	100.0	11	23.4	1	2.1	35	74.5	-	-	Manufacture of other electrical equipment n.e.c.
32	การผลิตอุปกรณ์และเครื่องอุปกรณ์วิทยุ โทรทัศน์ และการสื่อสาร	263	100.0	26	9.9	10	3.8	227	86.3	-	-	Manufacture of radio, television and communication equipment and apparatus
321	การผลิตหลอดอิเล็กทรอนิกส์และส่วนประกอบอิเล็กทรอนิกส์อื่น ๆ	187	100.0	8	4.3	7	3.5	173	92.3	-	-	Manufacture of electronic valves and tubes and other electronic components
3210	การผลิตหลอดอิเล็กทรอนิกส์และส่วนประกอบอิเล็กทรอนิกส์อื่น ๆ	187	100.0	8	4.3	7	3.5	173	92.3	-	-	Manufacture of electronic valves and tubes and other electronic components
322	การผลิตเครื่องส่งสัญญาณโทรทัศน์และวิทยุ และเครื่องอุปกรณ์สำหรับโทรศัพท์และโทรเลขแบบใช้สาย	20	100.0	-	-	2	10.0	18	90.0	-	-	Manufacture of television and radio transmitters and apparatus for line telephony and line telegraphy
3220	การผลิตเครื่องส่งสัญญาณโทรทัศน์และวิทยุ และเครื่องอุปกรณ์ สำหรับโทรศัพท์ และโทรเลขแบบใช้สาย	20	100.0	-	-	2	10.0	18	90.0	-	-	Manufacture of television and radio transmitters and apparatus for line telephony and line telegraphy
323	การผลิตเครื่องรับโทรทัศน์และวิทยุ เครื่องบันทึกเสียงหรือภาพ หรือเครื่องขานคีโรโทรควิ่งหรือวีดิโอโรโทรควิ่ง และสินค้าที่เกี่ยวข้อง	56	100.0	18	31.3	1	1.8	38	67.0	-	-	Manufacture of television and radio receivers and associated consumer goods
3230	การผลิตเครื่องรับโทรทัศน์และวิทยุ เครื่องบันทึกเสียงหรือภาพ หรือเครื่องขานคีโรโทรควิ่ง หรือวีดิโอ โรโทรควิ่ง และสินค้าที่เกี่ยวข้อง	56	100.0	18	31.3	1	1.8	38	67.0	-	-	Manufacture of television and radio receivers and associated consumer goods

ตาราง 1 จำนวนและร้อยละของสถานประกอบการอุตสาหกรรมการผลิต จำแนกตามรูปแบบการจัดตั้งตามกฎหมาย และประเภทอุตสาหกรรม ปีริมณฑล พ.ศ. 2550 (ต่อ)

TABLE 1 NUMBER AND PERCENTAGE OF MANUFACTURING ESTABLISHMENTS BY FORM OF LEGAL ORGANIZATION AND CATEGORY OF INDUSTRY, VICINITY, 2007 (Cont'd)

รหัส Code	ประเภทอุตสาหกรรม	จำนวนสถาน- ประกอบการ		ส่วนบุคคล Individual		ห้างหุ้นส่วนสามัญ นิติบุคคล		บริษัทจำกัด บริษัทจำกัด (มหาชน)		ส่วนราชการ รัฐวิสาหกิจ สหกรณ์ และอื่น ๆ		Category of industry
		Number of establishments		proprietor		ห้างหุ้นส่วนจำกัด Juristic partnership		Company limited, public company limited		Government, state-enterprise cooperatives and others		
		จำนวน	ร้อยละ	จำนวน	ร้อยละ	จำนวน	ร้อยละ	จำนวน	ร้อยละ	จำนวน	ร้อยละ	
		Number	%	Number	%	Number	%	Number	%	Number	%	
33	การผลิตอุปกรณ์ที่ใช้ในทางการแพทย์ การวัดความเที่ยง และอุปกรณ์ที่ใช้ในทางทัศนศาสตร์ นาฬิกา	90	100.0	31	34.4	10	11.1	49	54.5	-	-	Manufacture of medical, precision and optical instruments, watches and clocks
331	การผลิตอุปกรณ์และเครื่องมือใช้ในทางการแพทย์ และเครื่องมือใช้ที่ใช้ใน การวัด การตรวจสอบ การทดสอบ การเดินเรือ/การเดินอากาศและ ใช้ในวัตถุประสงค์อื่น ๆ ยกเว้นอุปกรณ์ที่ใช้ในทางทัศนศาสตร์	66	100.0	29	43.9	10	15.2	27	40.9	-	-	Manufacture of medical appliances and instruments and appliances for measuring, checking, testing, navigating and other purposes, except optical instruments
3311	การผลิตอุปกรณ์ที่ใช้ในทางการแพทย์และศัลยกรรม และเครื่องมือทางศัลยกรรมกระดูก	49	100.0	27	55.1	8	16.3	14	28.6	-	-	Manufacture of medical and surgical equipment and or orthopaedic appliances
3312	การผลิตอุปกรณ์และเครื่องมือเพื่อการวัด การตรวจสอบการทดลอง การเดินเรือ/การเดินอากาศ และใช้ในวัตถุประสงค์อื่น ๆ ยกเว้น อุปกรณ์ควบคุมกระบวนการผลิตในทางอุตสาหกรรม	11	100.0	2	18.2	1	9.1	8	72.7	-	-	Manufacture of instruments and appliances for measuring, checking, testing, navigating and other purposes, except industrial process control equipment
3313	การผลิตอุปกรณ์ควบคุมกระบวนการผลิตในทางอุตสาหกรรม	6	100.0	-	-	1	16.7	5	83.3	-	-	Manufacture of industrial process control equipment
332	การผลิตอุปกรณ์ที่ใช้ในทางทัศนศาสตร์ และเครื่องมืออุปกรณ์เกี่ยวกับการถ่ายภาพ	15	100.0	2	13.3	-	-	13	86.7	-	-	Manufacture of optical instruments and photographic equipment
3320	การผลิตอุปกรณ์ที่ใช้ในทางทัศนศาสตร์ และเครื่องมืออุปกรณ์เกี่ยวกับการถ่ายภาพ	15	100.0	2	13.3	-	-	13	86.7	-	-	Manufacture of optical instruments and photographic equipment
333	การผลิตนาฬิกา	9	100.0	-	-	-	-	9	100.0	-	-	Manufacture of watches and clocks
3330	การผลิตนาฬิกา	9	100.0	-	-	-	-	9	100.0	-	-	Manufacture of watches and clocks
34	การผลิตยานยนต์ รถพ่วงและรถกึ่งรถพ่วง	457	100.0	123	26.8	31	6.9	303	66.3	-	-	Manufacture of motor vehicles, trailers and semi-trailers
341	การผลิตยานยนต์	31	100.0	6	19.4	-	-	25	80.7	-	-	Manufacture of motor vehicles
3410	การผลิตยานยนต์	31	100.0	6	19.4	-	-	25	80.7	-	-	Manufacture of motor vehicles
342	การผลิตตัวถัง (coachwork) สำหรับยานยนต์ รวมทั้งการผลิตรถพ่วงและรถกึ่งรถพ่วง	63	100.0	32	50.8	5	7.9	26	41.3	-	-	Manufacture of bodies (coachwork) for motor vehicles; manufacture of trailers and semi-trailers

ตาราง 1 จำนวนและร้อยละของสถานประกอบการอุตสาหกรรมการผลิต จำแนกตามรูปแบบการจัดตั้งตามกฎหมาย และประเภทอุตสาหกรรม ปริมาณ พ.ศ. 2550 (ต่อ)

TABLE 1 NUMBER AND PERCENTAGE OF MANUFACTURING ESTABLISHMENTS BY FORM OF LEGAL ORGANIZATION AND CATEGORY OF INDUSTRY, VICINITY, 2007 (Cont'd)

รหัส Code	ประเภทอุตสาหกรรม	จำนวนสถาน- ประกอบการ		ส่วนบุคคล Individual		ห้างหุ้นส่วนสามัญ นิติบุคคล		บริษัทจำกัด บริษัทจำกัด (มหาชน)		ส่วนราชการ รัฐวิสาหกิจ สหกรณ์ และอื่น ๆ		Category of industry
		Number of establishments		proprietor		ห้างหุ้นส่วนจำกัด Juristic partnership		Company limited, public company limited		Government, state-enterprise cooperatives and others		
		จำนวน	ร้อยละ	จำนวน	ร้อยละ	จำนวน	ร้อยละ	จำนวน	ร้อยละ	จำนวน	ร้อยละ	
		Number	%	Number	%	Number	%	Number	%	Number	%	
3420	การผลิตตัวถัง (coachwork) สำหรับยานยนต์											Manufacture of bodies (coachwork) for motor vehicles;
	รวมทั้งการผลิตรถพ่วง และรถกึ่งรถพ่วง	63	100.0	32	50.8	5	7.9	26	41.3	-	-	manufacture of trailers and semi-trailers
343	การผลิตส่วนประกอบและอุปกรณ์ประกอบ สำหรับยานยนต์และเครื่องยนต์	363	100.0	85	23.3	26	7.3	252	69.4	-	-	Manufacture of parts and accessories for motor vehicles and their engines
3430	การผลิตส่วนประกอบและอุปกรณ์ประกอบสำหรับยานยนต์ และเครื่องยนต์	363	100.0	85	23.3	26	7.3	252	69.4	-	-	Manufacture of parts and accessories for motor vehicles and their engines
	35 การผลิตเครื่องอุปกรณ์การขนส่งอื่นๆ	218	100.0	97	44.5	14	6.4	107	49.1	-	-	Manufacture of other transport equipment
351	การต่อเรือและการซ่อมเรือ	74	100.0	47	63.5	4	5.4	23	31.1	-	-	Building and repairing of ships and boats
3511	การต่อเรือและการซ่อมเรือ	70	100.0	43	61.4	4	5.7	23	32.9	-	-	Building and repairing of ships
3512	การต่อเรือและการซ่อมเรือที่ใช้เพื่อความสำราญ และการกีฬา	4	100.0	4	100.0	-	-	-	-	-	-	Building and repairing of pleasure and sporting boats
353	การผลิตอากาศยานและยานอวกาศ	2	100.0	-	-	-	-	2	100.0	-	-	Manufacture of aircraft and spacecraft
3530	การผลิตอากาศยาน และยานอวกาศ	2	100.0	-	-	-	-	2	100.0	-	-	Manufacture of aircraft and spacecraft
359	การผลิตเครื่องอุปกรณ์การขนส่ง ซึ่งมีได้จัดประเภทไว้ในที่อื่น	142	100.0	50	35.2	10	7.0	82	57.8	-	-	Manufacture of transport equipment n.e.c.
3591	การผลิตรถจักรยานยนต์	108	100.0	38	35.2	6	5.6	64	59.3	-	-	Manufacture of motorcycles
3592	การผลิตรถจักรยานสองล้อ และรถสำหรับคนพิการ	26	100.0	7	26.9	3	11.5	16	61.5	-	-	Manufacture of bicycles and invalid carriages
3599	การผลิตเครื่องอุปกรณ์การขนส่งอื่น ๆ ซึ่งมีได้จัดประเภทไว้ในที่อื่น	8	100.0	5	62.5	1	12.5	2	25.0	-	-	Manufacture of other transport equipment n.e.c.
	36 การผลิตเฟอร์นิเจอร์ รวมทั้งการผลิตซึ่งมิได้จัดประเภทไว้ในที่อื่น	1,705	100.0	1,066	62.5	110	6.4	521	30.6	8	0.5	Manufacture of furniture; manufacturing n.e.c.
361	การผลิตเฟอร์นิเจอร์	989	100.0	577	58.4	90	9.1	320	32.4	2	0.2	Manufacture of furniture
3610	การผลิตเฟอร์นิเจอร์	989	100.0	577	58.4	90	9.1	320	32.4	2	0.2	Manufacture of furniture
369	การผลิต ซึ่งมีได้จัดประเภทไว้ในที่อื่น	716	100.0	489	68.2	20	2.8	201	28.1	6	0.8	Manufacturing n.e.c.
3691	การผลิตเครื่องเพชรพลอยและรูปพรรณ และของที่เกี่ยวข้อง	163	100.0	104	63.6	4	2.5	54	33.3	1	0.6	Manufacture of jewellery and related articles
3692	การผลิตเครื่องดนตรี	4	100.0	1	25.0	-	-	3	75.0	-	-	Manufacture of musical instruments

ตาราง 1 จำนวนและร้อยละของสถานประกอบการอุตสาหกรรมการผลิต จำแนกตามรูปแบบการจัดตั้งตามกฎหมาย และประเภทอุตสาหกรรม ปริมาณ พ.ศ. 2550 (ต่อ)

TABLE 1 NUMBER AND PERCENTAGE OF MANUFACTURING ESTABLISHMENTS BY FORM OF LEGAL ORGANIZATION AND CATEGORY OF INDUSTRY, VICINITY, 2007 (Cont'd)

รหัส Code	ประเภทอุตสาหกรรม	จำนวนสถาน- ประกอบการ		ส่วนบุคคล Individual proprietor		ห้างหุ้นส่วนสามัญ นิติบุคคล ห้างหุ้นส่วนจำกัด Juristic partnership		บริษัทจำกัด บริษัทจำกัด (มหาชน) Company limited, public company limited		ส่วนราชการ รัฐวิสาหกิจ สหกรณ์ และอื่น ๆ Government, state-enterprise cooperatives and others		Category of industry
		Number of establishments										
		จำนวน	ร้อยละ	จำนวน	ร้อยละ	จำนวน	ร้อยละ	จำนวน	ร้อยละ	จำนวน	ร้อยละ	
		Number	%	Number	%	Number	%	Number	%	Number	%	
3693	การผลิตเครื่องกีฬา	16	100.0	1	6.3	2	12.5	13	81.3	-	-	Manufacture of sports goods
3694	การผลิตของเล่นและของเล่น	65	100.0	21	32.3	3	4.6	38	58.5	3	4.6	Manufacture of games and toys
3699	การผลิตอื่น ๆ ซึ่งมีได้จัดประเภทไว้ในที่อื่น	468	100.0	362	77.3	11	2.4	93	19.8	2	0.4	Other manufacturing n.e.c.
	37 การนำผลิตภัณฑ์เก่ามาผลิตเป็นวัสดุใหม่	98	100.0	81	82.6	3	3.1	14	14.3	-	-	Recycling
371	การนำเศษและของที่ใช้ไม่ได้จำพวกโลหะมาผลิตเป็นวัสดุใหม่	17	100.0	13	76.5	1	5.9	3	17.7	-	-	Recycling of metal waste and scrap
3710	การนำเศษและของที่ใช้ไม่ได้จำพวกโลหะมาผลิตเป็นวัสดุใหม่	17	100.0	13	76.5	1	5.9	3	17.7	-	-	Recycling of metal waste and scrap
372	การนำเศษและของที่ใช้ไม่ได้จำพวกโลหะมาผลิตเป็นวัสดุใหม่	81	100.0	68	84.0	2	2.5	11	13.6	-	-	Recycling of non-metal waste and scrap
3720	การนำเศษและของที่ใช้ไม่ได้จำพวกโลหะมาผลิตเป็นวัสดุใหม่	81	100.0	68	84.0	2	2.5	11	13.6	-	-	Recycling of non-metal waste and scrap

ตาราง 2 จำนวนและร้อยละของสถานประกอบการอุตสาหกรรมการผลิต จำแนกตามรูปแบบการจัดตั้งทางเศรษฐกิจ และประเภทอุตสาหกรรม ปริมณฑล พ.ศ. 2550

TABLE 2 NUMBER AND PERCENTAGE OF MANUFACTURING ESTABLISHMENTS BY FORM OF ECONOMIC ORGANIZATION AND CATEGORY OF INDUSTRY, VICINITY, 2007

รหัส Code	ประเภทอุตสาหกรรม	จำนวนสถานประกอบการ		สำนักงานเดี่ยว		สำนักงานใหญ่		สำนักงานสาขา		Category of industry
		Number of establishments		Single unit		Head office		Branch		
		จำนวน Number	ร้อยละ %	จำนวน Number	ร้อยละ %	จำนวน Number	ร้อยละ %	จำนวน Number	ร้อยละ %	
	รวม	25,995	100.0	24,339	93.6	711	2.7	945	3.7	Total
15	การผลิตผลิตภัณฑ์อาหารและเครื่องดื่ม	2,951	100.0	2,718	92.1	82	2.8	151	5.1	Manufacture of food products and beverages
151	การผลิต การแปรรูปและการเก็บถนอมเนื้อสัตว์ สัตว์น้ำ ผลไม้ ผัก น้ำมันและไขมัน	1,104	100.0	1,026	93.0	22	2.0	56	5.1	Production, processing and preservation of meat, fish, fruit, vegetables, oils and fats
1511	การผลิตเนื้อสัตว์และผลิตภัณฑ์จากเนื้อสัตว์	249	100.0	235	94.4	4	1.6	10	4.0	Production of meat and meat products
1512	การแปรรูปและการเก็บถนอมสัตว์น้ำ และผลิตภัณฑ์จากสัตว์น้ำ	655	100.0	613	93.6	13	2.0	29	4.4	Processing and preserving of fish and fish Products
1513	การแปรรูปผลไม้และผัก	156	100.0	143	91.7	2	1.3	11	7.1	Processing of fruit and vegetables
1514	การผลิตน้ำมันจากพืช น้ำมันจากสัตว์และไขมันจากสัตว์	44	100.0	35	79.6	3	6.8	6	13.6	Manufacture of vegetable and animal oils and fats
152	การผลิตผลิตภัณฑ์ที่ได้จากนม	54	100.0	44	81.5	6	11.1	4	7.4	Manufacture of dairy products
1520	การผลิตผลิตภัณฑ์ที่ได้จากนม	54	100.0	44	81.5	6	11.1	4	7.4	Manufacture of dairy products
153	การผลิตผลิตภัณฑ์ที่ได้จากการโม่-สีธัญพืช สตาร์ชและ ผลิตภัณฑ์จากสตาร์ช และอาหารสัตว์สำเร็จรูป	288	100.0	244	84.7	12	4.2	32	11.1	Manufacture of grain mill products, starches and starch products, and prepared animal feeds
1531	การผลิตผลิตภัณฑ์ที่ได้จากการโม่-สีธัญพืช	198	100.0	175	88.4	5	2.5	18	9.1	Manufacture of grain mill products
1532	การผลิตสตาร์ชและผลิตภัณฑ์จากสตาร์ช	5	100.0	5	100.0	-	-	-	-	Manufacture of starches and starch products
1533	การผลิตอาหารสัตว์สำเร็จรูป	85	100.0	64	75.3	7	8.2	14	16.5	Manufacture of prepared animal feeds
154	การผลิตผลิตภัณฑ์อาหารอื่น ๆ	1,160	100.0	1,085	93.5	33	2.9	42	3.6	Manufacture of other food products
1541	การผลิตผลิตภัณฑ์ประเภทอบ (การอบ การผิง การปิ้ง)	408	100.0	395	96.8	4	1.0	9	2.2	Manufacture of bakery products
1542	การผลิตน้ำตาล	31	100.0	30	96.8	-	-	1	3.2	Manufacture of sugar
1543	การผลิตโกโก้ ช็อคโกแลต และขนมที่ทำจากน้ำตาล	44	100.0	41	93.2	2	4.6	1	2.3	Manufacture of cocoa, chocolate and sugar confectionery
1544	การผลิตมะกะโรนี เส้นบะหมี่ เส้นก๋วยเตี๋ยว เส้นหมี่ คุกกี้เส้น และผลิตภัณฑ์อาหารประเภทแป้งที่คล้ายกัน	99	100.0	87	87.9	4	4.0	8	8.1	Manufacture of macaroni, noodles, couscous and similar farinaceous products
1549	การผลิตผลิตภัณฑ์อาหารอื่น ๆ ซึ่งมีได้จัดประเภทไว้ในที่อื่น	578	100.0	532	92.0	23	4.1	23	4.0	Manufacture of other food products n.e.c.

ตาราง 2 จำนวนและร้อยละของสถานประกอบการอุตสาหกรรมการผลิต จำแนกตามรูปแบบการจัดตั้งทางเศรษฐกิจ และประเภทอุตสาหกรรม ปริมณฑล พ.ศ. 2550 (ต่อ)

TABLE 2 NUMBER AND PERCENTAGE OF MANUFACTURING ESTABLISHMENTS BY FORM OF ECONOMIC ORGANIZATION AND CATEGORY OF INDUSTRY, VICINITY, 2007 (Cont'd)

รหัส Code	ประเภทอุตสาหกรรม	จำนวนสถานประกอบการ		สำนักงานแห่งเดียว		สำนักงานใหญ่		สำนักงานสาขา		Category of industry
		Number of establishments		Single unit		Head office		Branch		
		จำนวน Number	ร้อยละ %	จำนวน Number	ร้อยละ %	จำนวน Number	ร้อยละ %	จำนวน Number	ร้อยละ %	
155	การผลิตเครื่องดื่ม	345	100.0	319	92.4	9	2.6	17	5.0	Manufacture of beverages
1551	การกลั่น การกลั่นลำดับส่วนและการผสมสุรา รวมทั้งการผลิตเอทิลแอลกอฮอล์ที่ได้จากการหมัก	14	100.0	7	50.0	2	14.3	5	35.7	Distilling, rectifying and blending of spirits; ethylalcohol production from fermented materials
1552	การผลิตไวน์	3	100.0	2	66.7	1	33.3	-	-	Manufacture of wines
1553	การผลิตมอลต์คิกเคอและมอลต์	3	100.0	3	100.0	-	-	-	-	Manufacture of malt liquors and malt
1554	การผลิตเครื่องดื่มที่ไม่มีแอลกอฮอล์ รวมทั้งการผลิตน้ำแร่บรรจุขวด	325	100.0	307	94.4	6	1.9	12	3.8	Manufacture of soft drinks; bottling of mineral waters
	16 การผลิตผลิตภัณฑ์ยาสูบ	6	100.0	6	100.0	-	-	-	-	Manufacture of tobacco products
160	การผลิตผลิตภัณฑ์ยาสูบ	6	100.0	6	100.0	-	-	-	-	Manufacture of tobacco products
1600	การผลิตผลิตภัณฑ์ยาสูบ	6	100.0	6	100.0	-	-	-	-	Manufacture of tobacco products
	17 การผลิตสิ่งทอ	1,663	100.0	1,563	94.0	36	2.2	64	3.8	Manufacture of textiles
171	การปั่น การทอ และการแต่งสำเร็จสิ่งทอ	724	100.0	673	93.0	17	2.4	34	4.7	Spinning, weaving and finishing of textiles
1711	การจัดเตรียมและการปั่นเส้นใยสิ่งทอ รวมทั้งการทอสิ่งทอ	457	100.0	414	90.6	14	3.1	29	6.4	Preparation and spinning of textile fibres; weaving of textiles
1712	การแต่งสำเร็จสิ่งทอ	267	100.0	259	97.0	3	1.1	5	1.9	Finishing of textiles
172	การผลิตสิ่งทออื่น ๆ	880	100.0	838	95.3	17	2.0	25	2.8	Manufacture of other textiles
1721	การผลิตสิ่งทอสำเร็จรูป ยกเว้นเครื่องแต่งกาย	710	100.0	689	97.1	9	1.3	12	1.6	Manufacture of made-up textile articles, except apparel
1722	การผลิตพรมและเครื่องปูลาด	25	100.0	20	80.0	2	8.0	3	12.0	Manufacture of carpets and rugs
1723	การผลิตเชือก สายระโยงระยาง เชือกเส้นใหญ่ และตาข่าย แห อวน	65	100.0	60	92.3	3	4.6	2	3.1	Manufacture of cordage, rope, twine and netting
1729	การผลิตสิ่งทออื่น ๆ ซึ่งมีได้จัดประเภทไว้ในที่อื่น	80	100.0	69	86.3	3	3.8	8	10.0	Manufacture of other textiles n.e.c.
173	การผลิตผ้าและสิ่งของที่ได้จากการถักนิตติ้งและโครเชท์	59	100.0	52	88.1	2	3.4	5	8.5	Manufacture of knitted and crocheted fabrics and articles
1730	การผลิตผ้า และสิ่งของที่ได้จากการถักนิตติ้ง และโครเชท์	59	100.0	52	88.1	2	3.4	5	8.5	Manufacture of knitted and crocheted fabrics and articles

ตาราง 2 จำนวนและร้อยละของสถานประกอบการอุตสาหกรรมการผลิต จำแนกตามรูปแบบการจัดตั้งทางเศรษฐกิจ และประเภทอุตสาหกรรม ปริมณฑล พ.ศ. 2550 (ต่อ)

TABLE 2 NUMBER AND PERCENTAGE OF MANUFACTURING ESTABLISHMENTS BY FORM OF ECONOMIC ORGANIZATION AND CATEGORY OF INDUSTRY, VICINITY, 2007 (Cont'd)

รหัส Code	ประเภทอุตสาหกรรม	จำนวนสถานประกอบการ		สำนักงานแห่งเดียว		สำนักงานใหญ่		สำนักงานสาขา		Category of industry
		Number of establishments		Single unit		Head office		Branch		
		จำนวน Number	ร้อยละ %	จำนวน Number	ร้อยละ %	จำนวน Number	ร้อยละ %	จำนวน Number	ร้อยละ %	
18	การผลิตเครื่องแต่งกาย รวมทั้งการตกแต่งและย้อมสีขนสัตว์	5,468	100.0	5,408	98.9	38	0.7	22	0.4	Manufacture of wearing apparel; dressing and dyeing of fur
181	การผลิตเครื่องแต่งกาย ยกเว้นเครื่องแต่งกายที่ทำจากขนสัตว์	5,450	100.0	5,393	98.9	37	0.7	21	0.4	Manufacture of wearing apparel, except fur apparel
1810	การผลิตเครื่องแต่งกาย ยกเว้น เครื่องแต่งกายที่ทำจากขนสัตว์	5,450	100.0	5,393	98.9	37	0.7	21	0.4	Manufacture of wearing apparel, except fur apparel
182	การตกแต่งและย้อมสีขนสัตว์ รวมทั้งการผลิตสิ่งของที่ทำจากขนสัตว์	18	100.0	16	88.9	1	5.6	1	5.6	Dressing and dyeing of fur; manufacture of articles of fur
1820	การตกแต่งและย้อมสีขนสัตว์ รวมทั้งการผลิตสิ่งของที่ทำจากขนสัตว์	18	100.0	16	88.9	1	5.6	1	5.6	Dressing and dyeing of fur; manufacture of articles of fur
19	การฟอกและตกแต่งหนังฟอก รวมทั้งการผลิตกระเป๋าเดินทาง กระเป๋าถือ อานม้า เครื่องเทียมลาก และรองเท้า	575	100.0	541	94.1	14	2.4	20	3.5	Tanning and dressing of leather; manufacture of luggage, handbags, saddlery, harness and footwear
191	การฟอกและตกแต่งหนังฟอก รวมทั้งการผลิตกระเป๋าเดินทาง กระเป๋าถือ อานม้า และเครื่องเทียมลาก	297	100.0	280	94.3	8	2.7	9	3.0	Tanning and dressing of leather; manufacture of luggage, handbags, saddlery and harness
1911	การฟอกและตกแต่งหนังฟอก	123	100.0	113	91.9	6	4.9	4	3.3	Tanning and dressing of leather
1912	การผลิตกระเป๋าเดินทาง กระเป๋าถือ และสิ่งที่คล้ายกัน อานม้า และเครื่องเทียมลาก	174	100.0	167	96.0	2	1.2	5	2.9	Manufacture of luggage, handbags and the like, saddlery and harness
192	การผลิตรองเท้า	278	100.0	261	94.0	6	2.2	11	3.8	Manufacture of footwear
1920	การผลิตรองเท้า	278	100.0	261	94.0	6	2.2	11	3.8	Manufacture of footwear
20	การผลิตไม้และผลิตภัณฑ์จากไม้และไม้ก๊อก ยกเว้น เฟอร์นิเจอร์ รวมทั้งการผลิตสิ่งของที่ทำจากฟางและวัสดุจักสานอื่นๆ	686	100.0	660	96.2	18	2.6	8	1.2	Manufacture of wood and of products of wood and cork, except furniture; manufacture of articles of straw and plaiting materials
201	การเลื่อยไม้และการไสไม้	92	100.0	89	96.7	2	2.2	1	1.1	Sawmilling and planing of wood
2010	การเลื่อยไม้และการไสไม้	92	100.0	89	96.7	2	2.2	1	1.1	Sawmilling and planing of wood
202	การผลิตผลิตภัณฑ์จากไม้ ไม้ก๊อก ฟาง และวัสดุจักสาน	594	100.0	572	96.2	16	2.6	7	1.2	Manufacture of products of wood, cork, straw and plaiting materials

ตาราง 2 จำนวนและร้อยละของสถานประกอบการอุตสาหกรรมการผลิต จำแนกตามรูปแบบการจัดตั้งทางเศรษฐกิจ และประเภทอุตสาหกรรม ปริมณฑล พ.ศ. 2550 (ต่อ)

TABLE 2 NUMBER AND PERCENTAGE OF MANUFACTURING ESTABLISHMENTS BY FORM OF ECONOMIC ORGANIZATION AND CATEGORY OF INDUSTRY, VICINITY, 2007 (Cont'd)

รหัส Code	ประเภทอุตสาหกรรม	จำนวนสถานประกอบการ		สำนักงานแห่งเดียว		สำนักงานใหญ่		สำนักงานสาขา		Category of industry
		Number of establishments		Single unit		Head office		Branch		
		จำนวน Number	ร้อยละ %	จำนวน Number	ร้อยละ %	จำนวน Number	ร้อยละ %	จำนวน Number	ร้อยละ %	
2021	การผลิตแผ่นไม้วีเนียร์ รวมทั้งการผลิตไม้อัด ลามินบอร์ด แผ่นชั้นไม้อัด และแผ่นเนลอื่น ๆ และแผ่นไม้อัดอื่น ๆ	42	100.0	37	88.1	3	7.1	2	4.8	Manufacture of veneer sheets; manufacture of plywood, laminboard, particle board and other panels and boards
2022	การผลิตเครื่องมือที่ใช้ในการก่อสร้าง และเครื่องประกอบอาคาร	157	100.0	152	96.8	2	1.3	3	1.9	Manufacture of builders' carpentry and joinery
2023	การผลิตภาชนะไม้	80	100.0	73	91.9	7	8.1	-	-	Manufacture of wooden containers
2029	การผลิตผลิตภัณฑ์อื่นที่ทำจากไม้ รวมทั้งการผลิตสิ่งของที่ทำจาก ไม้ก๊อก ฟาง และวัสดุอัดสาน	315	100.0	309	98.1	4	1.3	2	0.6	Manufacture of other products of wood; manufacture of articles of cork, straw and plaiting materials
21	การผลิตกระดาษและผลิตภัณฑ์กระดาษ	388	100.0	335	86.3	22	5.7	31	8.0	Manufacture of paper and paper products
210	การผลิตกระดาษและผลิตภัณฑ์กระดาษ	388	100.0	335	86.3	22	5.7	31	8.0	Manufacture of paper and paper products
2101	การผลิตเยื่อกระดาษ กระดาษ และกระดาษแข็ง	61	100.0	45	73.8	6	9.8	10	16.4	Manufacture of pulp, paper and paperboard
2102	การผลิตกระดาษลูกฟูก และกระดาษแข็งลูกฟูก และการผลิตภาชนะ ที่ทำจากกระดาษ และกระดาษแข็ง	264	100.0	237	89.8	12	4.6	15	5.7	Manufacture of corrugated paper and paperboard and of containers of paper and paperboard
2109	การผลิตสิ่งของอื่น ๆ ที่ทำจากกระดาษ และกระดาษแข็ง	63	100.0	53	84.1	4	6.4	6	9.5	Manufacture of other articles of paper and paperboard
22	การพิมพ์โฆษณา การพิมพ์ และการทำสำเนาสื่อบันทึก	590	100.0	561	95.1	12	2.0	17	2.9	Publishing, printing and reproduction of recorded media
221	การพิมพ์โฆษณา	114	100.0	105	92.4	2	1.5	7	6.1	Publishing
2211	การพิมพ์โฆษณาหนังสือ โบรชัวร์ หนังสือเกี่ยวกับดนตรี และการพิมพ์โฆษณาอื่น ๆ	44	100.0	40	90.9	-	-	4	9.1	Publishing of books, brochures, musical books and other publications
2212	การพิมพ์โฆษณาหนังสือพิมพ์ วารสาร และนิตยสาร	18	100.0	15	83.3	-	-	3	16.7	Publishing of newspapers, journals and periodicals
2213	การพิมพ์โฆษณาฉบับบันทึก	7	100.0	7	100.0	-	-	-	-	Publishing of recorded media
2219	การพิมพ์โฆษณาอื่น ๆ	45	100.0	43	96.3	2	3.7	-	-	Other publishing
222	การพิมพ์ และกิจกรรมด้านการบริการที่เกี่ยวข้องกับการพิมพ์	471	100.0	452	96.0	9	1.9	10	2.1	Printing and service activities related to printing
2221	การพิมพ์	445	100.0	428	96.2	9	2.0	8	1.8	Printing
2222	กิจกรรมด้านการบริการที่เกี่ยวข้องกับการพิมพ์	26	100.0	24	92.3	-	-	2	7.7	Service activities related to printing

ตาราง 2 จำนวนและร้อยละของสถานประกอบการอุตสาหกรรมการผลิต จำแนกตามรูปแบบการจัดตั้งทางเศรษฐกิจ และประเภทอุตสาหกรรม ปริมาณ พ.ศ. 2550 (ต่อ)

TABLE 2 NUMBER AND PERCENTAGE OF MANUFACTURING ESTABLISHMENTS BY FORM OF ECONOMIC ORGANIZATION AND CATEGORY OF INDUSTRY, VICINITY, 2007 (Cont'd)

รหัส Code	ประเภทอุตสาหกรรม	จำนวนสถานประกอบการ		สำนักงานแห่งเดียว		สำนักงานใหญ่		สำนักงานสาขา		Category of industry
		Number of establishments		Single unit		Head office		Branch		
		จำนวน Number	ร้อยละ %	จำนวน Number	ร้อยละ %	จำนวน Number	ร้อยละ %	จำนวน Number	ร้อยละ %	
223	การทำสำเนาสื่อบันทึกข้อมูล	5	100.0	4	80.0	1	20.0	-	-	Reproduction of recorded media
2230	การทำสำเนาสื่อบันทึกข้อมูล	5	100.0	4	80.0	1	20.0	-	-	Reproduction of recorded media
23	การผลิตผลิตภัณฑ์ถ่านโค้ก ผลิตภัณฑ์ที่ได้จากการกลั่น น้ำมันปิโตรเลียมและเชื้อเพลิงปรมาณู	32	100.0	23	71.9	3	9.4	6	18.7	Manufacture of coke, refined petroleum products and nuclear fuel
231	การผลิตผลิตภัณฑ์ถ่านโค้ก	2	100.0	1	50.0	-	-	1	50.0	Manufacture of coke oven products
2310	การผลิตผลิตภัณฑ์ถ่านโค้ก	2	100.0	1	50.0	-	-	1	50.0	Manufacture of coke oven products
232	การผลิตผลิตภัณฑ์ที่ได้จากการกลั่นน้ำมันปิโตรเลียม	30	100.0	22	73.3	3	10.0	5	16.7	Manufacture of refined petroleum products
2320	การผลิตผลิตภัณฑ์ที่ได้จากการกลั่นน้ำมันปิโตรเลียม	30	100.0	22	73.3	3	10.0	5	16.7	Manufacture of refined petroleum products
24	การผลิตเคมีภัณฑ์และผลิตภัณฑ์เคมี	801	100.0	647	80.8	53	6.6	101	12.6	Manufacture of chemicals and chemical products
241	การผลิตเคมีภัณฑ์ขั้นมูลฐาน	316	100.0	263	83.2	20	6.3	33	10.4	Manufacture of basic chemicals
2411	การผลิตเคมีภัณฑ์ขั้นมูลฐาน ยกเว้นปุ๋ยและสารประกอบไนโตรเจน	136	100.0	106	77.9	9	6.6	21	15.4	Manufacture of basic chemicals, except fertilizers nitrogen compounds
2412	การผลิตปุ๋ยและสารประกอบไนโตรเจน	59	100.0	48	81.4	3	5.1	8	13.6	Manufacture of fertilizers and nitrogen compounds
2413	การผลิตพลาสติกในขั้นต้น และยางสังเคราะห์	121	100.0	109	90.1	8	6.6	4	3.3	Manufacture of plastics in primary forms and of nitrogen compounds synthetic rubber
242	การผลิตผลิตภัณฑ์เคมีอื่น ๆ	476	100.0	377	79.2	32	6.7	67	14.1	Manufacture of other chemical products
2421	การผลิตสารฆ่าศัตรูพืชและผลิตภัณฑ์เคมีทางการเกษตรอื่น ๆ	34	100.0	26	76.5	2	5.9	6	17.7	Manufacture of pesticides and other agro-chemical products
2422	การผลิตสีทา น้ำมันชักเงา และสิ่งที่ใช้ทาเคลือบ หมึกพิมพ์ และน้ำมันทาไม้ (mastics) ที่คล้ายกัน	148	100.0	119	80.1	10	6.6	20	13.3	Manufacture of paints, varnishes and similar coatings, printing ink and mastics
2423	การผลิตผลิตภัณฑ์ทางเภสัชกรรม เคมีภัณฑ์ที่ใช้รักษาโรค และผลิตภัณฑ์ที่ทำจากสมุนไพร	78	100.0	64	82.1	8	10.3	6	7.7	Manufacture of pharmaceuticals, medicinal chemicals and botanical products

ตาราง 2 จำนวนและร้อยละของสถานประกอบการอุตสาหกรรมการผลิต จำแนกตามรูปแบบการจัดตั้งทางเศรษฐกิจ และประเภทอุตสาหกรรม ปริมาณ พ.ศ. 2550 (ต่อ)

TABLE 2 NUMBER AND PERCENTAGE OF MANUFACTURING ESTABLISHMENTS BY FORM OF ECONOMIC ORGANIZATION AND CATEGORY OF INDUSTRY, VICINITY, 2007 (Cont'd)

รหัส Code	ประเภทอุตสาหกรรม	จำนวนสถานประกอบการ		สำนักงานแห่งเดียว		สำนักงานใหญ่		สำนักงานสาขา		Category of industry
		Number of establishments		Single unit		Head office		Branch		
		จำนวน Number	ร้อยละ %	จำนวน Number	ร้อยละ %	จำนวน Number	ร้อยละ %	จำนวน Number	ร้อยละ %	
2424	การผลิตสบู่และผงซักฟอก เคมีภัณฑ์ที่ใช้ในการทำความสะอาด และขัดเงา เครื่องหอม และสิ่งปรุงแต่งสำหรับประทินร่างกาย หรือประเทืองโฉม	132	100.0	106	80.3	9	6.8	17	12.9	Manufacture of soap and detergents, cleaning and polishing preparations, perfumes and toilet preparations
2429	การผลิตผลิตภัณฑ์เคมีอื่น ๆ ซึ่งมีได้จัดประเภทไว้ในที่อื่น	84	100.0	63	74.4	3	3.6	19	22.0	Manufacture of other chemical products n.e.c.
243	การผลิตเส้นใยประดิษฐ์	9	100.0	7	77.8	1	11.1	1	11.1	Manufacture of man-made fibres
2430	การผลิตเส้นใยประดิษฐ์	9	100.0	7	77.8	1	11.1	1	11.1	Manufacture of man-made fibres
25	การผลิตผลิตภัณฑ์ยางและพลาสติก	1,410	100.0	1,245	88.3	78	5.5	87	6.2	Manufacture of rubber and plastics products
251	การผลิตผลิตภัณฑ์ยาง	244	100.0	211	86.5	11	4.5	22	9.0	Manufacture of rubber products
2511	การผลิตยางนอกและยางใน การห่อคอกยางและการซ่อมสร้างยาง	61	100.0	47	77.1	5	8.2	9	14.8	Manufacture of rubber tyres and tubes; retreading and rebuilding of rubber tyres
2519	การผลิตผลิตภัณฑ์ยางอื่น ๆ	183	100.0	164	89.6	6	3.3	13	7.1	Manufacture of other rubber products
252	การผลิตผลิตภัณฑ์พลาสติก	1,166	100.0	1,034	88.6	68	5.8	65	5.5	Manufacture of plastic products
2520	การผลิตผลิตภัณฑ์พลาสติก	1,166	100.0	1,034	88.6	68	5.8	65	5.5	Manufacture of plastic products
26	การผลิตผลิตภัณฑ์จากแร่โลหะ	890	100.0	783	87.9	30	3.4	77	8.7	Manufacture of other non-metallic mineral products
261	การผลิตแก้วและผลิตภัณฑ์แก้ว	80	100.0	71	88.8	5	6.3	4	5.0	Manufacture of glass and glass products
2610	การผลิตแก้วและผลิตภัณฑ์แก้ว	80	100.0	71	88.8	5	6.3	4	5.0	Manufacture of glass and glass products
269	การผลิตผลิตภัณฑ์แร่โลหะ ซึ่งมีได้จัดประเภทไว้ในที่อื่น	810	100.0	712	87.8	25	3.1	73	9.1	Manufacture of non-metallic mineral products n.e.c.
2691	การผลิตเซรามิกชนิดไม่ทนไฟ ซึ่งไม่ได้ใช้ในงานก่อสร้าง	165	100.0	154	93.3	4	2.4	7	4.2	Manufacture of non-structural non-refractory ceramic ware
2692	การผลิตผลิตภัณฑ์เซรามิกชนิดทนไฟ	35	100.0	33	94.3	1	2.9	1	2.9	Manufacture of refractory ceramic products
2693	การผลิตผลิตภัณฑ์จากดินชนิดไม่ทนไฟ ซึ่งใช้กับงานก่อสร้าง	50	100.0	47	94.0	-	-	3	6.0	Manufacture of structural non-refractory clay products
2694	การผลิตซีเมนต์ ปูนขาว และปูนปลาสเตอร์	34	100.0	19	55.9	3	8.8	12	35.3	Manufacture of cement, lime and plaster
2695	การผลิตผลิตภัณฑ์จากคอนกรีต ซีเมนต์ และปูนปลาสเตอร์	471	100.0	414	87.8	10	2.1	47	10.1	Manufacture of articles of concrete, cement and plaster

ตาราง 2 จำนวนและร้อยละของสถานประกอบการอุตสาหกรรมการผลิต จำแนกตามรูปแบบการจัดตั้งทางเศรษฐกิจ และประเภทอุตสาหกรรม ปริมณฑล พ.ศ. 2550 (ต่อ)

TABLE 2 NUMBER AND PERCENTAGE OF MANUFACTURING ESTABLISHMENTS BY FORM OF ECONOMIC ORGANIZATION AND CATEGORY OF INDUSTRY, VICINITY, 2007 (Cont'd)

รหัส Code	ประเภทอุตสาหกรรม	จำนวนสถานประกอบการ		สำนักงานแห่งเดียว		สำนักงานใหญ่		สำนักงานสาขา		Category of industry
		Number of establishments		Single unit		Head office		Branch		
		จำนวน Number	ร้อยละ %	จำนวน Number	ร้อยละ %	จำนวน Number	ร้อยละ %	จำนวน Number	ร้อยละ %	
2696	การตัด การขึ้นรูป และการแต่งสำเร็จหิน	33	100.0	28	84.9	3	9.1	2	6.1	Cutting, shaping and finishing of stone
2699	การผลิตผลิตภัณฑ์แร่โลหะอื่น ๆ ซึ่งมีได้จัดประเภทไว้ในที่อื่น	22	100.0	17	77.3	4	18.2	1	4.6	Manufacture of other non-metallic mineral products n.e.c.
27	การผลิตโลหะขั้นมูลฐาน	800	100.0	734	91.7	16	2.0	50	6.3	Manufacture of basic metals
271	การผลิตเหล็กและเหล็กกล้าขั้นมูลฐาน	306	100.0	278	90.7	7	2.3	22	7.0	Manufacture of basic iron and steel
2710	การผลิตเหล็กและเหล็กกล้าขั้นมูลฐาน	306	100.0	278	90.7	7	2.3	22	7.0	Manufacture of basic iron and steel
272	การผลิตโลหะมีค่าและโลหะอื่นที่มีไขเหล็กขั้นมูลฐาน	173	100.0	155	89.6	5	2.9	13	7.5	Manufacture of basic precious and non-ferrous metals
2720	การผลิตโลหะมีค่า และโลหะอื่นที่มีไขเหล็กขั้นมูลฐาน	173	100.0	155	89.6	5	2.9	13	7.5	Manufacture of basic precious and non-ferrous metals
273	การหล่อโลหะ	321	100.0	301	93.9	4	1.3	16	4.8	Casting of metals
2731	การหล่อเหล็กและเหล็กกล้า	83	100.0	77	92.8	1	1.2	5	6.0	Casting of iron and steel
2732	การหล่อโลหะที่มีไขเหล็ก	238	100.0	224	94.3	3	1.3	11	4.4	Casting of non-ferrous metals
28	การผลิตผลิตภัณฑ์ที่ทำจากโลหะประดิษฐ์									Manufacture of fabricated metal products, except
	ยกเว้นเครื่องจักรและอุปกรณ์	5,579	100.0	5,355	96.0	121	2.2	103	1.8	machinery and equipment
281	การผลิตผลิตภัณฑ์ที่มีโครงสร้างเป็นโลหะ ถังน้ำ ที่เก็บน้ำ และเครื่องกำเนิดไอน้ำ	2,138	100.0	2,068	96.8	45	2.1	25	1.2	Manufacture of structural metal products, tanks, reservoirs and steam generators
2811	การผลิตผลิตภัณฑ์ที่มีโครงสร้างเป็นโลหะ	2,050	100.0	1,997	97.4	42	2.0	11	0.5	Manufacture of structural metal products
2812	การผลิตถังน้ำ ที่เก็บน้ำ และภาชนะบรรจุที่ทำจากโลหะ	75	100.0	59	78.7	3	4.0	13	17.3	Manufacture of tanks, reservoirs and containers of metal
2813	การผลิตเครื่องกำเนิดไอน้ำ ยกเว้นหม้อน้ำร้อน (boiler) สำหรับการทำความร้อนจากส่วนกลาง	13	100.0	12	92.3	-	-	1	7.7	Manufacture of steam generators, except central heating hot water boilers
289	การผลิตผลิตภัณฑ์โลหะประดิษฐ์อื่น ๆ รวมทั้งกิจกรรมด้านการบริการแก่ผู้ผลิตผลิตภัณฑ์โลหะประดิษฐ์	3,441	100.0	3,287	95.5	76	2.2	78	2.3	Manufacture of other fabricated metal products; service activities to producers of fabricated metal products
2891	การผลิตผลิตภัณฑ์โลหะที่ทำขึ้นโดยวิธีการตี การกด การตอกพิมพ์ และการรีดในรูปแบบต่าง ๆ รวมทั้งการผสมโลหะผง	2,649	100.0	2,567	96.9	39	1.5	43	1.6	Forging, pressing, stamping and roll-forming of metal; powder metallurgy

ตาราง 2 จำนวนและร้อยละของสถานประกอบการอุตสาหกรรมการผลิต จำแนกตามรูปแบบการจัดตั้งทางเศรษฐกิจ และประเภทอุตสาหกรรม ปีพ.ศ. 2550 (ต่อ)

TABLE 2 NUMBER AND PERCENTAGE OF MANUFACTURING ESTABLISHMENTS BY FORM OF ECONOMIC ORGANIZATION AND CATEGORY OF INDUSTRY, VICINITY, 2007 (Cont'd)

รหัส Code	ประเภทอุตสาหกรรม	จำนวนสถานประกอบการ		สำนักงานแห่งเดียว		สำนักงานใหญ่		สำนักงานสาขา		Category of industry
		Number of establishments		Single unit		Head office		Branch		
		จำนวน Number	ร้อยละ %	จำนวน Number	ร้อยละ %	จำนวน Number	ร้อยละ %	จำนวน Number	ร้อยละ %	
2892	การตกแต่งและการเคลือบโลหะ รวมทั้งการดำเนินการเกี่ยวกับ วิศวกรรมเครื่องกล โดยได้รับค่าธรรมเนียมตอบแทน หรือโดยการทำสัญญาจ้าง	375	100.0	351	93.6	12	3.2	12	3.2	Treatment and coating of metals; general mechanical engineering on a fee or contract basis
2893	การผลิตของมีคม เครื่องมือที่ใช้งานด้วยมือและเครื่องโลหะทั่วไป	95	100.0	88	92.6	5	5.3	2	2.1	Manufacture of cutlery, hand tools and general hardware
2899	การผลิตผลิตภัณฑ์โลหะประดิษฐ์อื่น ๆ ซึ่งมีได้จัดประเภทไว้ในที่อื่น	322	100.0	281	87.3	20	6.2	21	6.5	Manufacture of other fabricated metal products n.e.c.
29	การผลิตเครื่องจักรและอุปกรณ์ ซึ่งมีได้จัดประเภทไว้ในที่อื่น	868	100.0	759	87.5	47	5.4	62	7.1	Manufacture of machinery and equipment n.e.c.
291	การผลิตเครื่องจักรที่ใช้งานทั่วไป	387	100.0	336	86.7	26	6.7	26	6.6	Manufacture of general purpose machinery
2911	การผลิตเครื่องยนต์และเครื่องกังหัน ยกเว้นเครื่องยนต์ที่ใช้กับ อากาศยาน ขานยนต์และรถจักรยาน/รถจักรยานยนต์	17	100.0	16	94.1	-	-	1	5.9	Manufacture of engines and turbines, except aircraft, vehicle and cycle engines
2912	การผลิตเครื่องสูบลม เครื่องอัด แก๊ส และวาล์ว	82	100.0	76	92.7	5	6.1	1	1.2	Manufacture of pumps, compressors, taps and valves
2913	การผลิตเบร้ง (คัลบลูกปืน) เกียร์และเครื่องเกียร์ และอุปกรณ์ที่ใช้ขับเคลื่อน	14	100.0	8	57.1	6	42.9	-	-	Manufacture of bearings, gears, gearing and driving elements
2914	การผลิตเตาอบ เตาเผา และเครื่องฟืนหรือ เครื่องฉีกเชื้อเพลิงของเตาเผา	18	100.0	14	77.8	2	11.1	2	11.1	Manufacture of ovens, furnaces and furnace burners
2915	การผลิตอุปกรณ์ที่ใช้ในการยกและการขนย้าย	49	100.0	42	84.7	1	2.0	7	13.3	Manufacture of lifting and handling equipment
2919	การผลิตเครื่องจักรที่ใช้งานทั่วไปอื่น ๆ	207	100.0	180	87.0	12	5.8	15	7.3	Manufacture of other general purpose machinery
292	การผลิตเครื่องจักรที่ใช้งานเฉพาะอย่าง	413	100.0	368	89.0	17	4.1	28	6.9	Manufacture of special purpose machinery
2921	การผลิตเครื่องจักรที่ใช้ในการเกษตรและการป่าไม้	119	100.0	115	96.6	3	2.5	1	0.8	Manufacture of agricultural and forestry machinery
2922	การผลิตเครื่องมือกล	81	100.0	70	86.4	8	9.9	3	3.7	Manufacture of machine-tools
2923	การผลิตเครื่องจักรสำหรับโลหะกรรม	8	100.0	6	75.0	-	-	2	25.0	Manufacture of machinery for metallurgy
2924	การผลิตเครื่องจักรที่ใช้ในการทำเหมืองแร่ เหมืองหิน และการก่อสร้าง	40	100.0	36	90.0	2	5.0	2	5.0	Manufacture of machinery for mining, quarrying and construction

ตาราง 2 จำนวนและร้อยละของสถานประกอบการอุตสาหกรรมการผลิต จำแนกตามรูปแบบการจัดตั้งทางเศรษฐกิจ และประเภทอุตสาหกรรม ปริมณฑล พ.ศ. 2550 (ต่อ)

TABLE 2 NUMBER AND PERCENTAGE OF MANUFACTURING ESTABLISHMENTS BY FORM OF ECONOMIC ORGANIZATION AND CATEGORY OF INDUSTRY, VICINITY, 2007 (Cont'd)

รหัส Code	ประเภทอุตสาหกรรม	จำนวนสถานประกอบการ		สำนักงานแห่งเดียว		สำนักงานใหญ่		สำนักงานสาขา		Category of industry
		Number of establishments		Single unit		Head office		Branch		
		จำนวน Number	ร้อยละ %	จำนวน Number	ร้อยละ %	จำนวน Number	ร้อยละ %	จำนวน Number	ร้อยละ %	
2925	การผลิตเครื่องจักรที่ใช้ในกระบวนการผลิตอาหาร เครื่องดื่ม และยาสูบ	33	100.0	30	90.9	2	6.1	1	3.0	Manufacture of machinery for food, beverage and tobacco processing
2926	การผลิตเครื่องจักรที่ใช้ในการผลิตสิ่งทอ เครื่องแต่งกายและเครื่องหนัง	19	100.0	17	89.5	-	-	2	10.5	Manufacture of machinery for textile, apparel and leather production
2927	การผลิตอาวุธและกระสุน	3	100.0	3	100.0	-	-	-	-	Manufacture of weapons and ammunition
2929	การผลิตเครื่องจักรที่ใช้ในงานเฉพาะอย่าง อื่น ๆ	110	100.0	91	82.5	2	1.8	17	15.7	Manufacture of other special purpose machinery
293	การผลิตเครื่องใช้ในบ้านเรือน ซึ่งมีได้จัดประเภทไว้ในที่อื่น	68	100.0	56	82.4	4	5.9	8	11.8	Manufacture of domestic appliances n.e.c.
2930	การผลิตเครื่องใช้ในบ้านเรือน ซึ่งมีได้จัดประเภทไว้ในที่อื่น	68	100.0	56	82.4	4	5.9	8	11.8	Manufacture of domestic appliances n.e.c.
30	การผลิตเครื่องจักรสำนักงาน เครื่องทำบัญชี และเครื่องคำนวณ	31	100.0	26	83.9	5	16.1	-	-	Manufacture of office, accounting and computing machinery
300	การผลิตเครื่องจักรสำนักงาน เครื่องทำบัญชีและเครื่องคำนวณ	31	100.0	26	83.9	5	16.1	-	-	Manufacture of office, accounting and computing machinery
3000	การผลิตเครื่องจักรสำนักงาน เครื่องทำบัญชี และเครื่องคำนวณ	31	100.0	26	83.9	5	16.1	-	-	Manufacture of office, accounting and computing machinery
31	การผลิตเครื่องจักรและเครื่องอุปกรณ์ไฟฟ้า ซึ่งมีได้จัดประเภทไว้ในที่อื่น	426	100.0	369	86.6	32	7.5	25	5.9	Manufacture of electrical machinery and apparatus n.e.c.
311	การผลิตมอเตอร์ไฟฟ้า เครื่องกำเนิดไฟฟ้า และหม้อแปลงไฟฟ้า	160	100.0	145	90.6	9	5.6	6	3.8	Manufacture of electric motors, generators and transformers
3110	การผลิตมอเตอร์ไฟฟ้า เครื่องกำเนิดไฟฟ้า และหม้อแปลงไฟฟ้า	160	100.0	145	90.6	9	5.6	6	3.8	Manufacture of electric motors, generators and transformers
312	การผลิตอุปกรณ์เพื่อการจ่ายและควบคุมกระแสไฟฟ้า	102	100.0	90	88.2	8	7.8	4	3.9	Manufacture of electricity distribution and control apparatus
3120	การผลิตอุปกรณ์เพื่อการจ่ายและควบคุมกระแสไฟฟ้า	102	100.0	90	88.2	8	7.8	4	3.9	Manufacture of electricity distribution and control apparatus
313	การผลิตลวดและเคเบิลที่หุ้มฉนวน	46	100.0	38	82.6	3	6.5	5	10.9	Manufacture of insulated wire and cable
3130	การผลิตลวดและเคเบิลที่หุ้มฉนวน	46	100.0	38	82.6	3	6.5	5	10.9	Manufacture of insulated wire and cable
314	การผลิตหม้อสะสมไฟฟ้า เซลล์ปฐมภูมิและแบตเตอรี่ปฐมภูมิ	17	100.0	11	64.7	4	23.5	2	11.8	Manufacture of accumulators, primary cells and primary batteries
3140	การผลิตหม้อสะสมไฟฟ้า เซลล์ปฐมภูมิ และแบตเตอรี่ปฐมภูมิ	17	100.0	11	64.7	4	23.5	2	11.8	Manufacture of accumulators, primary cells and primary batteries
315	การผลิตหลอดไฟฟ้าและเครื่องอุปกรณ์สำหรับให้แสงสว่าง	54	100.0	48	88.9	4	7.4	2	3.7	Manufacture of electric lamp
3150	การผลิตหลอดไฟฟ้าและเครื่องอุปกรณ์สำหรับให้แสงสว่าง	54	100.0	48	88.9	4	7.4	2	3.7	Manufacture of electric lamps

ตาราง 2 จำนวนและร้อยละของสถานประกอบการอุตสาหกรรมการผลิต จำแนกตามรูปแบบการจัดตั้งทางเศรษฐกิจ และประเภทอุตสาหกรรม ปริมาณ พ.ศ. 2550 (ต่อ)

TABLE 2 NUMBER AND PERCENTAGE OF MANUFACTURING ESTABLISHMENTS BY FORM OF ECONOMIC ORGANIZATION AND CATEGORY OF INDUSTRY, VICINITY, 2007 (Cont'd)

รหัส Code	ประเภทอุตสาหกรรม	จำนวนสถานประกอบการ		สำนักงานแห่งเดียว		สำนักงานใหญ่		สำนักงานสาขา		Category of industry
		Number of establishments		Single unit		Head office		Branch		
		จำนวน Number	ร้อยละ %	จำนวน Number	ร้อยละ %	จำนวน Number	ร้อยละ %	จำนวน Number	ร้อยละ %	
319	การผลิตเครื่องอุปกรณ์ไฟฟ้าอื่น ๆ ซึ่งมีได้จัดประเภทไว้ในที่อื่น	47	100.0	37	78.7	4	8.5	6	12.8	Manufacture of other electrical equipment n.e.c.
3190	การผลิตเครื่องอุปกรณ์ไฟฟ้าอื่น ๆ ซึ่งมีได้จัดประเภทไว้ในที่อื่น	47	100.0	37	78.7	4	8.5	6	12.8	Manufacture of other electrical equipment n.e.c.
32	การผลิตอุปกรณ์และเครื่องอุปกรณ์วิทยุ โทรทัศน์ และการสื่อสาร	263	100.0	218	82.9	17	6.5	28	10.6	Manufacture of radio, television and communication equipment and apparatus
321	การผลิตหลอดอิเล็กทรอนิกส์และส่วนประกอบอิเล็กทรอนิกส์อื่น ๆ	187	100.0	148	79.1	14	7.5	25	13.4	Manufacture of electronic valves and tubes and other electronic components
3210	การผลิตหลอดอิเล็กทรอนิกส์และส่วนประกอบอิเล็กทรอนิกส์อื่น ๆ	187	100.0	148	79.1	14	7.5	25	13.4	Manufacture of electronic valves and tubes and other electronic components
322	การผลิตเครื่องส่งสัญญาณโทรทัศน์และวิทยุ และเครื่องอุปกรณ์สำหรับโทรศัพท์และโทรเลขแบบใช้สาย	20	100.0	19	95.0	-	-	1	5.0	Manufacture of television and radio transmitters and apparatus for line telephony and line telegraphy
3220	การผลิตเครื่องส่งสัญญาณโทรทัศน์และวิทยุ และเครื่องอุปกรณ์สำหรับโทรศัพท์และโทรเลขแบบใช้สาย	20	100.0	19	95.0	-	-	1	5.0	Manufacture of television and radio transmitters and apparatus for line telephony and line telegraphy
323	การผลิตเครื่องรับโทรทัศน์และวิทยุ เครื่องบันทึกเสียงหรือภาพหรือเครื่องขานคีร์โทรควิซหรือวีดิโอรีโทรควิซ และสินค้าที่เกี่ยวข้อง	56	100.0	51	91.1	3	5.4	2	3.6	Manufacture of television and radio receivers and associated consumer goods
3230	การผลิตเครื่องรับโทรทัศน์และวิทยุ เครื่องบันทึกเสียงหรือภาพหรือเครื่องขานคีร์โทรควิซ หรือวีดิโอรีโทรควิซ และสินค้าที่เกี่ยวข้อง	56	100.0	51	91.1	3	5.4	2	3.6	Manufacture of television and radio receivers and associated consumer goods
33	การผลิตอุปกรณ์ที่ใช้ในทางการแพทย์ การวัดความเที่ยง และอุปกรณ์ที่ใช้ในทางทัศนศาสตร์ นาฬิกา	90	100.0	79	87.8	5	5.5	6	6.7	Manufacture of medical, precision and optical instruments, watches and clocks

ตาราง 2 จำนวนและร้อยละของสถานประกอบการอุตสาหกรรมการผลิต จำแนกตามรูปแบบการจัดตั้งทางเศรษฐกิจ และประเภทอุตสาหกรรม ปริมณฑล พ.ศ. 2550 (ต่อ)

TABLE 2 NUMBER AND PERCENTAGE OF MANUFACTURING ESTABLISHMENTS BY FORM OF ECONOMIC ORGANIZATION AND CATEGORY OF INDUSTRY, VICINITY, 2007 (Cont'd)

รหัส Code	ประเภทอุตสาหกรรม	จำนวนสถานประกอบการ		สำนักงานแห่งเดียว		สำนักงานใหญ่		สำนักงานสาขา		Category of industry
		Number of establishments		Single unit		Head office		Branch		
		จำนวน Number	ร้อยละ %	จำนวน Number	ร้อยละ %	จำนวน Number	ร้อยละ %	จำนวน Number	ร้อยละ %	
331	การผลิตอุปกรณ์และเครื่องใช้ทางการแพทย์ และเครื่องใช้ที่ใช้ในการวัด การตรวจสอบ การทดสอบ การเดินเรือ/การเดินอากาศและ ใช้ในวัตถุประสงค์อื่น ๆ ยกเว้นอุปกรณ์ที่ใช้ในทางทัศนศาสตร์	66	100.0	61	92.4	2	3.0	3	4.6	Manufacture of medical appliances and instruments and appliances for measuring, checking, testing, navigating and other purposes, except optical instruments
3311	การผลิตอุปกรณ์ที่ใช้ทางการแพทย์และศัลยกรรม และเครื่องใช้ทางสัตวศาสตร์กระดูก	49	100.0	46	93.9	1	2.0	2	4.1	Manufacture of medical and surgical equipment and or orthopaedic appliances
3312	การผลิตอุปกรณ์และเครื่องใช้เพื่อการวัด การตรวจสอบการทดลอง การเดินเรือ/การเดินอากาศ และใช้ในวัตถุประสงค์อื่น ๆ ยกเว้น อุปกรณ์ควบคุมกระบวนการผลิตในทางอุตสาหกรรม	11	100.0	10	90.9	1	9.1	-	-	Manufacture of instruments and appliances for measuring, checking, testing, navigating and other purposes, except industrial process control equipment
3313	การผลิตอุปกรณ์ควบคุมกระบวนการผลิตในทางอุตสาหกรรม	6	100.0	5	83.3	-	-	1	16.7	Manufacture of industrial process control equipment
332	การผลิตอุปกรณ์ที่ใช้ในทางทัศนศาสตร์ และเครื่องอุปกรณ์เกี่ยวกับการถ่ายภาพ	15	100.0	13	86.7	2	13.3	-	-	Manufacture of optical instruments and photographic equipment
3320	การผลิตอุปกรณ์ที่ใช้ในทางทัศนศาสตร์ และเครื่องอุปกรณ์เกี่ยวกับการถ่ายภาพ	15	100.0	13	86.7	2	13.3	-	-	Manufacture of optical instruments and photographic equipment
333	การผลิตนาฬิกา	9	100.0	5	55.6	1	11.1	3	33.3	Manufacture of watches and clocks
3330	การผลิตนาฬิกา	9	100.0	5	55.6	1	11.1	3	33.3	Manufacture of watches and clocks
34	การผลิตยานยนต์ รถพ่วงและรถกึ่งรถพ่วง	457	100.0	390	85.3	32	7.0	35	7.7	Manufacture of motor vehicles, trailers and semi-trailers
341	การผลิตยานยนต์	31	100.0	25	80.7	3	9.7	3	9.7	Manufacture of motor vehicles
3410	การผลิตยานยนต์	31	100.0	25	80.7	3	9.7	3	9.7	Manufacture of motor vehicles
342	การผลิตตัวถัง (coachwork) สำหรับยานยนต์ รวมทั้งการผลิตรถพ่วงและรถกึ่งรถพ่วง	63	100.0	59	93.7	-	-	4	6.4	Manufacture of bodies (coachwork) for motor vehicles; manufacture of trailers and semi-trailers

ตาราง 2 จำนวนและร้อยละของสถานประกอบการอุตสาหกรรมการผลิต จำแนกตามรูปแบบการจัดตั้งทางเศรษฐกิจ และประเภทอุตสาหกรรม ปริมณฑล พ.ศ. 2550 (ต่อ)

TABLE 2 NUMBER AND PERCENTAGE OF MANUFACTURING ESTABLISHMENTS BY FORM OF ECONOMIC ORGANIZATION AND CATEGORY OF INDUSTRY, VICINITY, 2007 (Cont'd)

รหัส Code	ประเภทอุตสาหกรรม	จำนวนสถานประกอบการ		สำนักงานแห่งเดียว		สำนักงานใหญ่		สำนักงานสาขา		Category of industry
		Number of establishments		Single unit		Head office		Branch		
		จำนวน Number	ร้อยละ %	จำนวน Number	ร้อยละ %	จำนวน Number	ร้อยละ %	จำนวน Number	ร้อยละ %	
3420	การผลิตตัวถัง (coachwork) สำหรับยานยนต์ รวมทั้งการผลิตรถพ่วง และรถกึ่งรถพ่วง	63	100.0	59	93.7	-	-	4	6.4	Manufacture of bodies (coachwork) for motor vehicles; manufacture of trailers and semi-trailers
343	การผลิตส่วนประกอบและอุปกรณ์ประกอบ สำหรับยานยนต์และเครื่องยนต์	363	100.0	306	84.3	29	8.0	28	7.7	Manufacture of parts and accessories for motor vehicles and their engines
3430	การผลิตส่วนประกอบและอุปกรณ์ประกอบสำหรับยานยนต์ และเครื่องยนต์	363	100.0	306	84.3	29	8.0	28	7.7	Manufacture of parts and accessories for motor vehicles and their engines
35	การผลิตเครื่องอุปโภคภัณฑ์การขนส่งอื่นๆ	218	100.0	198	90.8	9	4.1	11	5.1	Manufacture of other transport equipment
351	การต่อเรือและการซ่อมเรือ	74	100.0	72	97.3	-	-	2	2.7	Building and repairing of ships and boats
3511	การต่อเรือและการซ่อมเรือ	70	100.0	68	97.1	-	-	2	2.9	Building and repairing of ships
3512	การต่อเรือและการซ่อมเรือที่ใช้เพื่อความสำราญ และการกีฬา	4	100.0	4	100.0	-	-	-	-	Building and repairing of pleasure and sporting boats
353	การผลิตอากาศยานและยานอวกาศ	2	100.0	1	50.0	1	50.0	-	-	Manufacture of aircraft and spacecraft
3530	การผลิตอากาศยาน และยานอวกาศ	2	100.0	1	50.0	1	50.0	-	-	Manufacture of aircraft and spacecraft
359	การผลิตเครื่องอุปโภคภัณฑ์การขนส่ง ซึ่งมีได้จัดประเภทไว้ในที่อื่น	142	100.0	125	88.0	8	5.6	9	6.3	Manufacture of transport equipment n.e.c.
3591	การผลิตรถจักรยานยนต์	108	100.0	92	85.2	7	6.5	9	8.3	Manufacture of motorcycles
3592	การผลิตรถจักรยานสองล้อ และรถสำหรับคนพิการ	26	100.0	25	96.2	1	3.9	-	-	Manufacture of bicycles and invalid carriages
3599	การผลิตเครื่องอุปโภคภัณฑ์การขนส่งอื่น ๆ ซึ่งมีได้จัดประเภทไว้ในที่อื่น	8	100.0	8	100.0	-	-	-	-	Manufacture of other transport equipment n.e.c.
36	การผลิตเฟอร์นิเจอร์ รวมทั้งการผลิตซึ่งมิได้จัดประเภทไว้ในที่อื่น	1,705	100.0	1,625	95.3	41	2.4	39	2.3	Manufacture of furniture; manufacturing n.e.c.
361	การผลิตเฟอร์นิเจอร์	989	100.0	946	95.6	23	2.4	20	2.0	Manufacture of furniture
3610	การผลิตเฟอร์นิเจอร์	989	100.0	946	95.6	23	2.4	20	2.0	Manufacture of furniture
369	การผลิต ซึ่งมีได้จัดประเภทไว้ในที่อื่น	716	100.0	679	94.8	18	2.5	19	2.7	Manufacturing n.e.c.
3691	การผลิตเครื่องเพชรพลอยและรูปพรรณ และของที่เกี่ยวข้อ	163	100.0	152	93.1	3	1.8	8	5.1	Manufacture of jewellery and related articles

ตาราง 2 จำนวนและร้อยละของสถานประกอบการอุตสาหกรรมการผลิต จำแนกตามรูปแบบการจัดตั้งทางเศรษฐกิจ และประเภทอุตสาหกรรม ปริมาณ พ.ศ. 2550 (ต่อ)

TABLE 2 NUMBER AND PERCENTAGE OF MANUFACTURING ESTABLISHMENTS BY FORM OF ECONOMIC ORGANIZATION AND CATEGORY OF INDUSTRY, VICINITY, 2007 (Cont'd)

รหัส Code	ประเภทอุตสาหกรรม	จำนวนสถานประกอบการ		สำนักงานเดี่ยว		สำนักงานใหญ่		สำนักงานสาขา		Category of industry
		Number of establishments		Single unit		Head office		Branch		
		จำนวน Number	ร้อยละ %	จำนวน Number	ร้อยละ %	จำนวน Number	ร้อยละ %	จำนวน Number	ร้อยละ %	
3692	การผลิตเครื่องดนตรี	4	100.0	4	100.0	-	-	-	-	Manufacture of musical instruments
3693	การผลิตเครื่องกีฬา	16	100.0	13	81.3	3	18.8	-	-	Manufacture of sports goods
3694	การผลิตของเล่นและของเล่น	65	100.0	55	84.6	5	7.7	5	7.7	Manufacture of games and toys
3699	การผลิตอื่น ๆ ซึ่งมีได้จัดประเภทไว้ในที่อื่น	468	100.0	455	97.2	7	1.5	6	1.3	Other manufacturing n.e.c.
37	การนำผลิตภัณฑ์เก่ามาผลิตเป็นวัสดุรีไซเคิลใหม่	98	100.0	96	98.0	-	-	2	2.0	Recycling
371	การนำเศษและของที่ใช้ไม่ได้จำพวกโลหะมาผลิตเป็นวัสดุรีไซเคิลใหม่	17	100.0	17	100.0	-	-	-	-	Recycling of metal waste and scrap
3710	การนำเศษและของที่ใช้ไม่ได้จำพวกโลหะมาผลิตเป็นวัสดุรีไซเคิลใหม่	17	100.0	17	100.0	-	-	-	-	Recycling of metal waste and scrap
372	การนำเศษและของที่ใช้ไม่ได้จำพวกโลหะมาผลิตเป็นวัสดุรีไซเคิลใหม่	81	100.0	79	97.5	-	-	2	2.5	Recycling of non-metal waste and scrap
3720	การนำเศษและของที่ใช้ไม่ได้จำพวกโลหะมาผลิตเป็นวัสดุรีไซเคิลใหม่	81	100.0	79	97.5	-	-	2	2.5	Recycling of non-metal waste and scrap

ตาราง 3 จำนวนและร้อยละของสถานประกอบการอุตสาหกรรมการผลิต จำแนกตามระยะเวลาในการดำเนินงาน และประเภทอุตสาหกรรม ปริมณฑล พ.ศ. 2550

TABLE 3 NUMBER AND PERCENTAGE OF MANUFACTURING ESTABLISHMENTS BY PERIOD OF OPERATION AND CATEGORY OF INDUSTRY, VICINITY, 2007

รหัส Code	ประเภทอุตสาหกรรม	จำนวนสถานประกอบการ		ระยะเวลาในการดำเนินงาน (ปี) Period of operation (Year)										Category of industry
		Number of establishments		< 5		5 - 9		10 - 19		20 - 29		≥ 30		
		จำนวน Number	ร้อยละ %	จำนวน Number	ร้อยละ %	จำนวน Number	ร้อยละ %	จำนวน Number	ร้อยละ %	จำนวน Number	ร้อยละ %	จำนวน Number	ร้อยละ %	
	รวม	25,995	100.0	8,717	33.5	6,777	26.1	7,175	27.6	2,070	8.0	1,256	4.8	Total
15	การผลิตผลิตภัณฑ์อาหารและเครื่องดื่ม	2,951	100.0	799	27.1	817	27.7	759	25.7	362	12.3	214	7.2	Manufacture of food products and beverages
151	การผลิต การแปรรูปและการเก็บถนอมเนื้อสัตว์ สัตว์น้ำ ผลไม้ ผัก น้ำมันและไขมัน	1,104	100.0	309	28.0	311	28.1	308	27.9	108	9.8	68	6.2	Production, processing and preservation of meat, fish, fruit, vegetables, oils and fats
1511	การผลิตเนื้อสัตว์และผลิตภัณฑ์จากเนื้อสัตว์	249	100.0	69	27.8	75	30.0	75	30.2	14	5.6	16	6.4	Production of meat and meat products
1512	การแปรรูปและการเก็บถนอมสัตว์น้ำ และผลิตภัณฑ์จากสัตว์น้ำ	655	100.0	194	29.7	204	31.1	156	23.8	69	10.6	31	4.8	Processing and preserving of fish and fish Products
1513	การแปรรูปผลไม้และผัก	156	100.0	42	26.9	23	15.0	67	42.7	16	10.3	8	5.2	Processing of fruit and vegetables
1514	การผลิตน้ำมันจากพืช น้ำมันจากสัตว์และไขมันจากสัตว์	44	100.0	3	6.8	9	19.3	11	23.9	9	20.5	13	29.6	Manufacture of vegetable and animal oils and fats
152	การผลิตผลิตภัณฑ์ที่ได้จากนม	54	100.0	7	13.0	13	24.1	21	38.9	7	13.0	6	11.1	Manufacture of dairy products
1520	การผลิตผลิตภัณฑ์ที่ได้จากนม	54	100.0	7	13.0	13	24.1	21	38.9	7	13.0	6	11.1	Manufacture of dairy products
153	การผลิตผลิตภัณฑ์ที่ได้จากการโม่-สีธัญพืช สตาร์ชและ ผลิตภัณฑ์จากสตาร์ช และอาหารสัตว์สำเร็จรูป	288	100.0	23	8.0	56	19.3	69	24.1	93	32.1	48	16.5	Manufacture of grain mill products, starches and starch products, and prepared animal feeds
1531	การผลิตผลิตภัณฑ์ที่ได้จากการโม่-สีธัญพืช	198	100.0	4	2.0	22	11.2	53	26.9	78	39.4	41	20.5	Manufacture of grain mill products
1532	การผลิตสตาร์ชและผลิตภัณฑ์จากสตาร์ช	5	100.0	-	-	-	-	-	-	4	80.0	1	20.0	Manufacture of starches and starch products
1533	การผลิตอาหารสัตว์สำเร็จรูป	85	100.0	19	22.4	34	39.4	16	18.8	11	12.4	6	7.1	Manufacture of prepared animal feeds
154	การผลิตผลิตภัณฑ์อาหารอื่น ๆ	1,160	100.0	356	30.7	335	28.9	249	21.5	136	11.7	84	7.2	Manufacture of other food products
1541	การผลิตผลิตภัณฑ์ประเภทอบ (การอบ การผิง การปิ้ง)	408	100.0	156	38.3	107	26.3	66	16.2	52	12.8	26	6.5	Manufacture of bakery products
1542	การผลิตน้ำตาล	31	100.0	-	-	15	48.4	8	25.8	5	16.1	3	9.7	Manufacture of sugar
1543	การผลิตโกโก้ ช็อคโกแลต และขนมที่ทำจากน้ำตาล	44	100.0	7	15.9	20	45.1	8	18.6	3	6.8	6	13.6	Manufacture of cocoa, chocolate and sugar confectionery
1544	การผลิตมะกะโรนี เส้นบะหมี่ เส้นก๋วยเตี๋ยว เส้นหมี่ วุ้นเส้น และผลิตภัณฑ์อาหารประเภทแป้งที่คล้ายกัน	99	100.0	16	15.8	29	28.9	27	27.7	20	20.6	7	7.1	Manufacture of macaroni, noodles, couscous and similar farinaceous products

ตาราง 3 จำนวนและร้อยละของสถานประกอบการอุตสาหกรรมการผลิต จำแนกตามระยะเวลาในการดำเนินงาน และประเภทอุตสาหกรรม ปีพ.ศ. 2550 (ต่อ)

TABLE 3 NUMBER AND PERCENTAGE OF MANUFACTURING ESTABLISHMENTS BY PERIOD OF OPERATION AND CATEGORY OF INDUSTRY, VICINITY, 2007 (Cont'd)

รหัส Code	ประเภทอุตสาหกรรม	จำนวนสถานประกอบการ		ระยะเวลาในการดำเนินงาน (ปี) Period of operation (Year)										Category of industry
		Number of establishments		< 5		5 - 9		10 - 19		20 - 29		≥ 30		
		จำนวน	ร้อยละ	จำนวน	ร้อยละ	จำนวน	ร้อยละ	จำนวน	ร้อยละ	จำนวน	ร้อยละ	จำนวน	ร้อยละ	
		Number	%	Number	%	Number	%	Number	%	Number	%	Number	%	
1549	การผลิตผลิตภัณฑ์อาหารอื่น ๆ ซึ่งมีได้จัดประเภทไว้ในที่อื่น	578	100.0	177	30.6	165	28.5	139	24.1	55	9.6	41	7.2	Manufacture of other food products n.e.c.
155	การผลิตเครื่องดื่ม	345	100.0	105	30.4	102	29.6	111	32.2	18	5.2	9	2.6	Manufacture of beverages
1551	การกลั่น การกลั่นลำดับส่วนและการผสมสุรา รวมทั้งการผลิตเอทิลแอลกอฮอล์ที่ได้จากการหมัก	14	100.0	3	21.4	-	-	5	35.7	3	21.4	3	21.4	Distilling, rectifying and blending of spirits; ethylalcohol production from fermented materials
1552	การผลิตไวน์	3	100.0	-	-	2	66.7	-	-	1	33.3	-	-	Manufacture of wines
1553	การผลิตมอลต์ลิกเกอร์และมอลต์	3	100.0	3	100.0	-	-	-	-	-	-	-	-	Manufacture of malt liquors and malt
1554	การผลิตเครื่องดื่มที่ไม่มีแอลกอฮอล์ รวมทั้งการผลิตน้ำแร่บรรจุขวด	325	100.0	99	30.4	100	30.8	106	32.7	14	4.3	6	1.9	Manufacture of soft drinks; bottling of mineral waters
16	การผลิตผลิตภัณฑ์ยาสูบ	6	100.0	-	-	1	16.7	2	33.3	2	33.3	1	16.7	Manufacture of tobacco products
160	การผลิตผลิตภัณฑ์ยาสูบ	6	100.0	-	-	1	16.7	2	33.3	2	33.3	1	16.7	Manufacture of tobacco products
1600	การผลิตผลิตภัณฑ์ยาสูบ	6	100.0	-	-	1	16.7	2	33.3	2	33.3	1	16.7	Manufacture of tobacco products
17	การผลิตสิ่งทอ	1,663	100.0	484	29.1	462	27.8	449	27.0	165	9.9	103	6.2	Manufacture of textiles
171	การปั่น การทอ และการแต่งสำเร็จสิ่งทอ	724	100.0	128	17.7	164	22.6	245	33.8	110	15.2	78	10.8	Spinning, weaving and finishing of textiles
1711	การจัดเตรียมและการปั่นเส้นใยสิ่งทอ รวมทั้งการทอสิ่งทอ	457	100.0	54	11.7	96	21.0	173	38.0	75	16.4	59	12.9	Preparation and spinning of textile fibres; weaving of textiles
1712	การแต่งสำเร็จสิ่งทอ	267	100.0	74	27.8	67	25.3	71	26.7	35	13.1	19	7.1	Finishing of textiles
172	การผลิตสิ่งทออื่น ๆ	880	100.0	349	39.7	285	32.4	178	20.2	46	5.3	22	2.4	Manufacture of other textiles
1721	การผลิตสิ่งทอสำเร็จรูป ยกเว้นเครื่องแต่งกาย	710	100.0	323	45.4	246	34.7	103	14.5	28	4.0	10	1.4	Manufacture of made-up textile articles, except apparel
1722	การผลิตพรมและเครื่องปูลาด	25	100.0	7	28.0	8	32.0	9	36.0	1	4.0	-	-	Manufacture of carpets and rugs
1723	การผลิตเชือก สายระโยงระยาง เชือกเส้นใหญ่ และตาข่าย แห อวน	65	100.0	9	13.1	18	27.4	20	31.0	9	13.9	10	14.6	Manufacture of cordage, rope, twine and netting
1729	การผลิตสิ่งทออื่น ๆ ซึ่งมีได้จัดประเภทไว้ในที่อื่น	80	100.0	11	13.8	13	16.3	46	57.5	8	10.0	2	2.5	Manufacture of other textiles n.e.c.
173	การผลิตผ้าและสิ่งของที่ได้จากการถักนิตติ้งและโครเชต์	59	100.0	8	13.0	13	22.6	26	44.1	9	15.3	3	5.1	Manufacture of knitted and crocheted fabrics and articles
1730	การผลิตผ้า และสิ่งของที่ได้จากการถักนิตติ้ง และโครเชต์	59	100.0	8	13.0	13	22.6	26	44.1	9	15.3	3	5.1	Manufacture of knitted and crocheted fabrics and articles
18	การผลิตเครื่องแต่งกาย รวมทั้งการตกแต่งและย้อมสีขนสัตว์	5,468	100.0	2,857	52.3	1,211	22.1	935	17.1	360	6.6	105	1.9	Manufacture of wearing apparel; dressing and dyeing of fur

ตาราง 3 จำนวนและร้อยละของสถานประกอบการอุตสาหกรรมการผลิต จำแนกตามระยะเวลาในการดำเนินงาน และประเภทอุตสาหกรรม ปริมณฑล พ.ศ. 2550 (ต่อ)

TABLE 3 NUMBER AND PERCENTAGE OF MANUFACTURING ESTABLISHMENTS BY PERIOD OF OPERATION AND CATEGORY OF INDUSTRY, VICINITY, 2007 (Cont'd)

รหัส Code	ประเภทอุตสาหกรรม	จำนวนสถานประกอบการ		ระยะเวลาในการดำเนินงาน (ปี) Period of operation (Year)										Category of industry
		Number of establishments		< 5		5 - 9		10 - 19		20 - 29		≥ 30		
		จำนวน Number	ร้อยละ %	จำนวน Number	ร้อยละ %	จำนวน Number	ร้อยละ %	จำนวน Number	ร้อยละ %	จำนวน Number	ร้อยละ %	จำนวน Number	ร้อยละ %	
181	การผลิตเครื่องแต่งกาย ขกเว้นเครื่องแต่งกายที่ทำจากขนสัตว์	5,450	100.0	2,849	52.3	1,211	22.1	928	17.0	357	6.6	105	1.9	Manufacture of wearing apparel, except fur apparel
1810	การผลิตเครื่องแต่งกาย ขกเว้น เครื่องแต่งกายที่ทำจากขนสัตว์	5,450	100.0	2,849	52.3	1,211	22.1	928	17.0	357	6.6	105	1.9	Manufacture of wearing apparel, except fur apparel
182	การตกแต่งและย้อมสีขนสัตว์ รวมทั้งการผลิตสิ่งของที่ทำจากขนสัตว์	18	100.0	8	44.4	-	-	7	38.9	3	16.7	-	-	Dressing and dyeing of fur; manufacture of articles of fur
1820	การตกแต่งและย้อมสีขนสัตว์ รวมทั้งการผลิตสิ่งของที่ทำจากขนสัตว์	18	100.0	8	44.4	-	-	7	38.9	3	16.7	-	-	Dressing and dyeing of fur; manufacture of articles of fur
19 การฟอกและตกแต่งหนังฟอก รวมทั้งการผลิตกระเป๋าเดินทาง														Tanning and dressing of leather; manufacture of luggage,
กระเป๋าถือ อานม้า เครื่องเทียมลาก และรองเท้า														handbags, saddlery, harness and footwear
191	การฟอกและตกแต่งหนังฟอก รวมทั้งการผลิตกระเป๋าเดินทาง													Tanning and dressing of leather; manufacture
	กระเป๋าถือ อานม้า และเครื่องเทียมลาก	297	100.0	85	28.7	76	25.5	97	32.7	25	8.4	14	4.7	of luggage, handbags, saddlery and harness
1911	การฟอกและตกแต่งหนังฟอก	123	100.0	16	13.0	19	15.0	58	46.8	17	13.8	14	11.4	Tanning and dressing of leather
1912	การผลิตกระเป๋าเดินทาง กระเป๋าถือ และสิ่งที่คล้ายกัน													Manufacture of luggage, handbags and the like,
	อานม้า และเครื่องเทียมลาก	174	100.0	69	39.7	57	32.9	40	22.8	8	4.6	-	-	saddlery and harness
192	การผลิตรองเท้า	278	100.0	105	37.7	71	25.6	86	30.8	12	4.2	5	1.8	Manufacture of footwear
1920	การผลิตรองเท้า	278	100.0	105	37.7	71	25.6	86	30.8	12	4.2	5	1.8	Manufacture of footwear
20 การผลิตไม้และผลิตภัณฑ์จากไม้และไม้ก๊อก ยกเว้น เฟอร์นิเจอร์														Manufacture of wood and of products of wood and cork,
รวมทั้งการผลิตสิ่งของที่ทำจากฟางและวัสดุอีกสถานอื่นๆ														except furniture; manufacture of articles of straw
and plaiting materials														
201	การเลื่อยไม้และการไสไม้	92	100.0	21	22.3	15	15.8	34	37.1	16	17.4	7	7.5	Sawmilling and planing of wood
2010	การเลื่อยไม้และการไสไม้	92	100.0	21	22.3	15	15.8	34	37.1	16	17.4	7	7.5	Sawmilling and planing of wood
202	การผลิตผลิตภัณฑ์จากไม้ ไม้ก๊อก ฟาง และวัสดุอีกสถาน	594	100.0	153	25.8	156	26.3	147	24.8	54	9.2	83	14.0	Manufacture of products of wood, cork, straw
														and plaiting materials

ตาราง 3 จำนวนและร้อยละของสถานประกอบการอุตสาหกรรมการผลิต จำแนกตามระยะเวลาในการดำเนินงาน และประเภทอุตสาหกรรม ปริมณฑล พ.ศ. 2550 (ต่อ)

TABLE 3 NUMBER AND PERCENTAGE OF MANUFACTURING ESTABLISHMENTS BY PERIOD OF OPERATION AND CATEGORY OF INDUSTRY, VICINITY, 2007 (Cont'd)

รหัส Code	ประเภทอุตสาหกรรม	จำนวนสถานประกอบการ		ระยะเวลาในการดำเนินงาน (ปี) Period of operation (Year)										Category of industry
		Number of establishments		< 5		5 - 9		10 - 19		20 - 29		≥ 30		
		จำนวน	ร้อยละ	จำนวน	ร้อยละ	จำนวน	ร้อยละ	จำนวน	ร้อยละ	จำนวน	ร้อยละ	จำนวน	ร้อยละ	
Number	%	Number	%	Number	%	Number	%	Number	%	Number	%	Number	%	
2021	การผลิตแผ่นไม้วีเนียร์ รวมทั้งการผลิตไม้อัด ลามินบอร์ด แผ่นชั้น ไม้อัด และแผ่นเน็คอื่น ๆ และแผ่นไม้อัดอื่น ๆ	42	100.0	12	28.6	6	14.3	13	31.0	7	16.7	4	9.5	Manufacture of veneer sheets; manufacture of plywood, laminboard, particle board and other panels and boards
2022	การผลิตเครื่องมือที่ใช้ในการก่อสร้าง และเครื่องประกอบอาคาร	157	100.0	33	21.1	46	29.5	40	25.4	14	9.1	24	15.0	Manufacture of builders' carpentry and joinery
2023	การผลิตภาชนะไม้	80	100.0	15	19.0	16	20.0	36	45.4	11	13.1	2	2.5	Manufacture of wooden containers
2029	การผลิตผลิตภัณฑ์อื่นที่ทำจากไม้ รวมทั้งการผลิตสิ่งของที่ทำจาก ไม้ก๊อก ฟาง และวัสดุอัดกลั่น	315	100.0	93	29.6	88	27.9	58	18.4	23	7.1	54	17.0	Manufacture of other products of wood; manufacture of articles of cork, straw and plaiting materials
	21 การผลิตกระดาษและผลิตภัณฑ์กระดาษ	388	100.0	79	20.4	86	22.2	166	42.8	32	8.2	25	6.4	Manufacture of paper and paper products
210	การผลิตกระดาษและผลิตภัณฑ์กระดาษ	388	100.0	79	20.4	86	22.2	166	42.8	32	8.2	25	6.4	Manufacture of paper and paper products
2101	การผลิตเยื่อกระดาษ กระดาษ และกระดาษแข็ง	61	100.0	6	9.8	16	26.2	26	42.6	3	4.9	10	16.4	Manufacture of pulp, paper and paperboard
2102	การผลิตกระดาษลูกฟูก และกระดาษแข็งลูกฟูก และการผลิต ภาชนะที่ทำจากกระดาษ และกระดาษแข็ง	264	100.0	66	25.0	48	18.3	115	43.6	24	9.0	11	4.2	Manufacture of corrugated paper and paperboard and of containers of paper and paperboard
2109	การผลิตสิ่งของอื่น ๆ ที่ทำจากกระดาษ และกระดาษแข็ง	63	100.0	7	11.1	22	34.9	25	39.7	5	7.9	4	6.4	Manufacture of other articles of paper and paperboard
	22 การพิมพ์โฆษณา การพิมพ์ และการทำสำเนาสื่อบันทึก	590	100.0	185	31.4	151	25.6	182	30.8	39	6.6	33	5.6	Publishing, printing and reproduction of recorded media
221	การพิมพ์โฆษณา	114	100.0	55	48.5	26	22.6	22	19.3	9	7.9	2	1.8	Publishing
2211	การพิมพ์โฆษณาหนังสือ โบรชัวร์ หนังสือเกี่ยวกับดนตรี และการพิมพ์โฆษณาอื่น ๆ	44	100.0	20	44.7	9	20.5	7	15.9	7	16.7	1	2.3	Publishing of books, brochures, musical books and other publications
2212	การพิมพ์โฆษณาหนังสือพิมพ์ วารสาร และนิตยสาร	18	100.0	7	38.9	6	33.3	5	27.8	-	-	-	-	Publishing of newspapers, journals and periodicals
2213	การพิมพ์โฆษณาฉบับสื่อบันทึก	7	100.0	-	-	2	28.6	5	71.4	-	-	-	-	Publishing of recorded media
2219	การพิมพ์โฆษณาอื่น ๆ	45	100.0	29	63.5	9	19.4	5	11.1	2	3.7	1	2.2	Other publishing
222	การพิมพ์ และกิจกรรมด้านการบริการที่เกี่ยวข้องกับการพิมพ์	471	100.0	130	27.6	122	25.9	159	33.7	29	6.2	31	6.6	Printing and service activities related to printing
2221	การพิมพ์	445	100.0	114	25.5	118	26.5	158	35.4	27	6.1	29	6.4	Printing
2222	กิจกรรมด้านการบริการที่เกี่ยวข้องกับการพิมพ์	26	100.0	17	63.5	4	15.4	1	3.9	2	7.7	3	9.6	Service activities related to printing
223	การทำสำเนาสื่อบันทึกข้อมูล	5	100.0	-	-	3	60.0	1	20.0	1	20.0	-	-	Reproduction of recorded media
2230	การทำสำเนาสื่อบันทึกข้อมูล	5	100.0	-	-	3	60.0	1	20.0	1	20.0	-	-	Reproduction of recorded media

ตาราง 3 จำนวนและร้อยละของสถานประกอบการอุตสาหกรรมการผลิต จำแนกตามระยะเวลาในการดำเนินงาน และประเภทอุตสาหกรรม ปริมณฑล พ.ศ. 2550 (ต่อ)

TABLE 3 NUMBER AND PERCENTAGE OF MANUFACTURING ESTABLISHMENTS BY PERIOD OF OPERATION AND CATEGORY OF INDUSTRY, VICINITY, 2007 (Cont'd)

รหัส Code	ประเภทอุตสาหกรรม Category of industry	จำนวนสถานประกอบการ Number of establishments		ระยะเวลาในการดำเนินงาน (ปี) Period of operation (Year)										
				< 5		5 - 9		10 - 19		20 - 29		≥ 30		
		จำนวน Number	ร้อยละ %	จำนวน Number	ร้อยละ %	จำนวน Number	ร้อยละ %	จำนวน Number	ร้อยละ %	จำนวน Number	ร้อยละ %	จำนวน Number	ร้อยละ %	
23	การผลิตผลิตภัณฑ์ถ่านโค้ก ผลิตภัณฑ์ที่ได้จากการกลั่นน้ำมันปิโตรเลียมและเชื้อเพลิงปรมาณู	32	100.0	2	6.2	9	28.1	10	31.3	5	15.6	6	18.8	Manufacture of coke, refined petroleum products and nuclear fuel
231	การผลิตผลิตภัณฑ์ถ่านโค้ก	2	100.0	-	-	-	-	-	-	-	-	2	100.0	Manufacture of coke oven products
2310	การผลิตผลิตภัณฑ์ถ่านโค้ก	2	100.0	-	-	-	-	-	-	-	-	2	100.0	Manufacture of coke oven products
232	การผลิตผลิตภัณฑ์ที่ได้จากการกลั่นน้ำมันปิโตรเลียม	30	100.0	2	6.7	9	30.0	10	33.3	5	16.7	4	13.3	Manufacture of refined petroleum products
2320	การผลิตผลิตภัณฑ์ที่ได้จากการกลั่นน้ำมันปิโตรเลียม	30	100.0	2	6.7	9	30.0	10	33.3	5	16.7	4	13.3	Manufacture of refined petroleum products
24	การผลิตเคมีภัณฑ์และผลิตภัณฑ์เคมี	801	100.0	131	16.3	182	22.7	297	37.1	108	13.5	83	10.4	Manufacture of chemicals and chemical products
241	การผลิตเคมีภัณฑ์ขั้นมูลฐาน	316	100.0	71	22.4	76	24.2	101	32.0	39	12.3	29	9.2	Manufacture of basic chemicals
2411	การผลิตเคมีภัณฑ์ขั้นมูลฐาน ยกเว้นปุ๋ยและสารประกอบไนโตรเจน	136	100.0	17	12.5	30	22.3	45	32.8	27	19.9	17	12.5	Manufacture of basic chemicals, except fertilizers nitrogen compounds
2412	การผลิตปุ๋ยและสารประกอบไนโตรเจน	59	100.0	9	15.3	21	35.6	15	25.4	12	20.3	2	3.4	Manufacture of fertilizers and nitrogen compounds
2413	การผลิตพลาสติกในขั้นต้น และยางสังเคราะห์	121	100.0	45	37.0	25	20.7	41	34.1	-	-	10	8.3	Manufacture of plastics in primary forms and of nitrogen compounds synthetic rubber
242	การผลิตผลิตภัณฑ์เคมีอื่น ๆ	476	100.0	60	12.6	106	22.4	188	39.5	68	14.2	54	11.3	Manufacture of other chemical products
2421	การผลิตสารฆ่าศัตรูพืชและผลิตภัณฑ์เคมีทางการเกษตรอื่น ๆ	34	100.0	1	2.9	9	26.5	16	47.1	4	11.8	4	11.8	Manufacture of pesticides and other agro-chemical products
2422	การผลิตสีทา น้ำมันชักเงา และสิ่งที่ใช้ทาเคลือบ หมึกพิมพ์ และน้ำมันทาไม้ (mastics) ที่คล้ายกัน	148	100.0	14	9.6	38	25.5	68	46.2	15	10.1	13	8.6	Manufacture of paints, varnishes and similar coatings, printing ink and mastics
2423	การผลิตผลิตภัณฑ์ทางเภสัชกรรม เคมีภัณฑ์ที่ใช้รักษาโรค และผลิตภัณฑ์ที่ทำจากสมุนไพร	78	100.0	6	7.1	17	21.8	17	21.8	16	19.9	23	29.5	Manufacture of pharmaceuticals, medicinal chemicals and botanical products
2424	การผลิตสบู่และผงซักฟอก เคมีภัณฑ์ที่ใช้ในการทำทำความสะอาด และขัดเงา เครื่องหอม และสิ่งปรุงแต่งสำหรับประพินร่างกาย หรือประพินผิว	132	100.0	31	23.2	26	19.7	45	34.3	20	15.2	10	7.6	Manufacture of soap and detergents, cleaning and polishing preparations, perfumes and toilet preparations
2429	การผลิตผลิตภัณฑ์เคมีอื่น ๆ ซึ่งมีได้จัดประเภทไว้ในที่อื่น	84	100.0	9	10.1	17	19.9	42	49.4	13	15.5	4	5.1	Manufacture of other chemical products n.e.c.
243	การผลิตเส้นใยประดิษฐ์	9	100.0	-	-	-	-	8	88.9	1	11.1	-	-	Manufacture of man-made fibres
2430	การผลิตเส้นใยประดิษฐ์	9	100.0	-	-	-	-	8	88.9	1	11.1	-	-	Manufacture of man-made fibres

ตาราง 3 จำนวนและร้อยละของสถานประกอบการอุตสาหกรรมการผลิต จำแนกตามระยะเวลาในการดำเนินงาน และประเภทอุตสาหกรรม ปริมาณ พ.ศ. 2550 (ต่อ)

TABLE 3 NUMBER AND PERCENTAGE OF MANUFACTURING ESTABLISHMENTS BY PERIOD OF OPERATION AND CATEGORY OF INDUSTRY, VICINITY, 2007 (Cont'd)

รหัส Code	ประเภทอุตสาหกรรม	จำนวนสถานประกอบการ		ระยะเวลาในการดำเนินงาน (ปี) Period of operation (Year)										Category of industry
		Number of establishments		< 5		5 - 9		10 - 19		20 - 29		≥ 30		
		จำนวน Number	ร้อยละ %	จำนวน Number	ร้อยละ %	จำนวน Number	ร้อยละ %	จำนวน Number	ร้อยละ %	จำนวน Number	ร้อยละ %	จำนวน Number	ร้อยละ %	
25	การผลิตผลิตภัณฑ์ยางและพลาสติก	1,410	100.0	360	25.5	318	22.6	589	41.8	105	7.4	38	2.7	Manufacture of rubber and plastics products
251	การผลิตผลิตภัณฑ์ยาง	244	100.0	45	18.3	36	14.6	115	47.2	32	13.0	17	7.0	Manufacture of rubber products
2511	การผลิตยางนอกและยางใน การหล่อดอกยาง และการซ่อมสร้างยาง	61	100.0	7	11.5	11	18.0	22	36.1	5	8.2	16	26.2	Manufacture of rubber tyres and tubes; retreading and rebuilding of rubber tyres
2519	การผลิตผลิตภัณฑ์ยางอื่น ๆ	183	100.0	38	20.5	25	13.4	93	51.0	27	14.6	1	0.6	Manufacture of other rubber products
252	การผลิตผลิตภัณฑ์พลาสติก	1,166	100.0	315	27.0	283	24.3	474	40.7	73	6.3	21	1.8	Manufacture of plastic products
2520	การผลิตผลิตภัณฑ์พลาสติก	1,166	100.0	315	27.0	283	24.3	474	40.7	73	6.3	21	1.8	Manufacture of plastic products
26	การผลิตผลิตภัณฑ์จากแร่โลหะ	890	100.0	168	18.9	201	22.6	376	42.2	91	10.2	54	6.1	Manufacture of other non-metallic mineral products
261	การผลิตแก้วและผลิตภัณฑ์แก้ว	80	100.0	7	8.3	14	17.1	52	64.6	3	3.8	5	6.3	Manufacture of glass and glass products
2610	การผลิตแก้วและผลิตภัณฑ์แก้ว	80	100.0	7	8.3	14	17.1	52	64.6	3	3.8	5	6.3	Manufacture of glass and glass products
269	การผลิตผลิตภัณฑ์แร่โลหะ ซึ่งมิได้จัดประเภทไว้ในที่อื่น	810	100.0	161	19.8	188	23.2	325	40.1	88	10.9	49	6.0	Manufacture of non-metallic mineral products n.e.c.
2691	การผลิตเซรามิกชนิดไม่ทนไฟ ซึ่งมิได้ใช้งานก่อสร้าง	165	100.0	27	16.6	59	35.9	61	36.7	6	3.6	12	7.3	Manufacture of non-structural non-refractory ceramic ware
2692	การผลิตผลิตภัณฑ์เซรามิกชนิดทนไฟ	35	100.0	2	5.7	1	2.9	16	45.7	10	28.6	6	17.1	Manufacture of refractory ceramic products
2693	การผลิตผลิตภัณฑ์จากดินชนิดไม่ทนไฟ ซึ่งใช้กับงานก่อสร้าง	50	100.0	4	8.5	9	17.9	30	59.9	6	11.7	1	2.0	Manufacture of structural non-refractory clay products
2694	การผลิตซีเมนต์ ปูนขาว และปูนปลาสเตอร์	34	100.0	5	14.7	10	29.4	12	35.3	-	-	7	20.6	Manufacture of cement, lime and plaster
2695	การผลิตผลิตภัณฑ์จากคอนกรีต ซีเมนต์ และปูนปลาสเตอร์	471	100.0	111	23.6	96	20.3	182	38.7	62	13.3	20	4.2	Manufacture of articles of concrete, cement and plaster
2696	การตัด การขึ้นรูป และการแต่งสำเร็จหิน	33	100.0	8	24.2	7	21.2	11	33.3	4	12.1	3	9.1	Cutting, shaping and finishing of stone
2699	การผลิตผลิตภัณฑ์แร่โลหะอื่น ๆ ซึ่งมิได้จัดประเภทไว้ในที่อื่น	22	100.0	3	13.6	6	27.3	13	59.1	-	-	-	-	Manufacture of other non-metallic mineral products n.e.c.
27	การผลิตโลหะขั้นมูลฐาน	800	100.0	196	24.5	190	23.7	267	33.4	83	10.4	64	8.0	Manufacture of basic metals
271	การผลิตเหล็กและเหล็กกล้าขั้นมูลฐาน	306	100.0	87	28.3	46	15.0	84	27.5	33	10.6	57	18.6	Manufacture of basic iron and steel
2710	การผลิตเหล็กและเหล็กกล้าขั้นมูลฐาน	306	100.0	87	28.3	46	15.0	84	27.5	33	10.6	57	18.6	Manufacture of basic iron and steel
272	การผลิตโลหะมีค่าและโลหะอื่นที่มีใช้เหล็กขั้นมูลฐาน	173	100.0	55	31.7	37	21.6	48	27.9	29	16.6	4	2.3	Manufacture of basic precious and non-ferrous metals
2720	การผลิตโลหะมีค่า และโลหะอื่นที่มีใช้เหล็กขั้นมูลฐาน	173	100.0	55	31.7	37	21.6	48	27.9	29	16.6	4	2.3	Manufacture of basic precious and non-ferrous metals
273	การหล่อโลหะ	321	100.0	54	17.0	106	33.2	135	42.1	22	6.9	3	0.9	Casting of metals
2731	การหล่อเหล็กและเหล็กกล้า	83	100.0	15	18.1	14	16.5	42	51.0	10	12.1	2	2.4	Casting of iron and steel
2732	การหล่อโลหะที่มีใช้เหล็ก	238	100.0	39	16.6	93	39.0	93	39.0	12	5.0	1	0.4	Casting of non-ferrous metals

ตาราง 3 จำนวนและร้อยละของสถานประกอบการอุตสาหกรรมการผลิต จำแนกตามระยะเวลาในการดำเนินงาน และประเภทอุตสาหกรรม ปริมณฑล พ.ศ. 2550 (ต่อ)

TABLE 3 NUMBER AND PERCENTAGE OF MANUFACTURING ESTABLISHMENTS BY PERIOD OF OPERATION AND CATEGORY OF INDUSTRY, VICINITY, 2007 (Cont'd)

รหัส Code	ประเภทอุตสาหกรรม	จำนวนสถานประกอบการ		ระยะเวลาในการดำเนินงาน (ปี) Period of operation (Year)										Category of industry
		Number of establishments		< 5		5 - 9		10 - 19		20 - 29		≥ 30		
		จำนวน Number	ร้อยละ %	จำนวน Number	ร้อยละ %	จำนวน Number	ร้อยละ %	จำนวน Number	ร้อยละ %	จำนวน Number	ร้อยละ %	จำนวน Number	ร้อยละ %	
	28 การผลิตผลิตภัณฑ์ที่ทำจากโลหะประดิษฐ์													Manufacture of fabricated metal products, except
	ยกล้อเครื่องจักรและอุปกรณ์	5,579	100.0	2,089	37.5	1,681	30.1	1,328	23.8	258	4.6	223	4.0	machinery and equipment
281	การผลิตผลิตภัณฑ์ที่มีโครงสร้างเป็นโลหะ ถังน้ำ ที่เก็บน้ำ และเครื่องกำเนิดไอน้ำ	2,138	100.0	831	38.9	714	33.4	465	21.7	94	4.4	35	1.6	Manufacture of structural metal products, tanks, reservoirs and steam generators
2811	การผลิตผลิตภัณฑ์ที่มีโครงสร้างเป็นโลหะ	2,050	100.0	811	39.6	702	34.2	429	20.9	83	4.0	26	1.3	Manufacture of structural metal products
2812	การผลิตถังน้ำ ที่เก็บน้ำ และภาชนะบรรจุที่ทำจากโลหะ	75	100.0	13	17.3	10	13.3	34	45.3	10	13.3	8	10.7	Manufacture of tanks, reservoirs and containers of metal
2813	การผลิตเครื่องกำเนิดไอน้ำ ยกล้อหม้อน้ำร้อน (boiler) สำหรับการทำความร้อนจากส่วนกลาง	13	100.0	7	53.9	2	15.4	2	15.4	1	7.7	1	7.7	Manufacture of steam generators, except central heating hot water boilers
289	การผลิตผลิตภัณฑ์โลหะประดิษฐ์อื่น ๆ รวมทั้งกิจกรรมด้านการบริการแก่ผู้ผลิตผลิตภัณฑ์โลหะประดิษฐ์	3,441	100.0	1,258	36.6	967	28.1	864	25.1	164	4.8	188	5.5	Manufacture of other fabricated metal products; service activities to producers of fabricated metal products
2891	การผลิตผลิตภัณฑ์โลหะที่สร้างขึ้นโดยวิธีการตี การกด การดัดทอพิมพ์ และการรีดในรูปแบบต่าง ๆ รวมทั้งการผสมโลหะผง	2,649	100.0	1,035	39.1	812	30.7	574	21.7	87	3.3	142	5.4	Forging, pressing, stamping and roll-forming of metal; powder metallurgy
2892	การตกแต่งและการเคลือบโลหะ รวมทั้งการดำเนินการเกี่ยวกับวิศวกรรมเครื่องกล โดยได้รับค่าธรรมเนียมตอบแทน หรือโดยการทำสัญญาจ้าง	375	100.0	129	34.5	66	17.7	127	33.9	35	9.3	17	4.6	Treatment and coating of metals; general mechanical engineering on a fee or contract basis
2893	การผลิตของมีคม เครื่องมือที่ใช้งานด้วยมือและเครื่องโลหะทั่วไป	95	100.0	19	20.1	29	30.3	29	30.2	10	10.3	9	9.2	Manufacture of cutlery, hand tools and general hardware
2899	การผลิตผลิตภัณฑ์โลหะประดิษฐ์อื่น ๆ ซึ่งมีได้จัดประเภทไว้ในที่อื่น	322	100.0	74	23.1	60	18.6	134	41.7	33	10.3	20	6.3	Manufacture of other fabricated metal products n.e.c.
	29 การผลิตเครื่องจักรและอุปกรณ์ ซึ่งมีได้จัดประเภทไว้ในที่อื่น	868	100.0	159	18.3	223	25.7	334	38.5	100	11.5	52	6.0	Manufacture of machinery and equipment n.e.c.
291	การผลิตเครื่องจักรที่ใช้งานทั่วไป	387	100.0	72	18.7	93	24.0	161	41.7	42	10.7	19	5.0	Manufacture of general purpose machinery
2911	การผลิตเครื่องยนต์และเครื่องกังหัน ยกล้อเครื่องยนต์ที่ใช้กับอากาศยาน ยานยนต์และรถจักรยาน/รถจักรยานยนต์	17	100.0	5	29.4	6	35.3	5	29.4	1	5.9	-	-	Manufacture of engines and turbines, except aircraft, vehicle and cycle engines
2912	การผลิตเครื่องสูบลม เครื่องอัด แก๊ส และวาล์ว	82	100.0	4	5.3	12	14.6	50	61.4	10	12.2	5	6.5	Manufacture of pumps, compressors, taps and valves
2913	การผลิตเบรจ (สลักลูกปืน) เกียร์และเครื่องเกียร์ และอุปกรณ์ที่ใช้ขับเคลื่อน	14	100.0	1	7.1	-	-	9	64.3	-	-	4	28.6	Manufacture of bearings, gears, gearing and driving elements

ตาราง 3 จำนวนและร้อยละของสถานประกอบการอุตสาหกรรมการผลิต จำแนกตามระยะเวลาในการดำเนินงาน และประเภทอุตสาหกรรม ปริมณฑล พ.ศ. 2550 (ต่อ)

TABLE 3 NUMBER AND PERCENTAGE OF MANUFACTURING ESTABLISHMENTS BY PERIOD OF OPERATION AND CATEGORY OF INDUSTRY, VICINITY, 2007 (Cont'd)

รหัส Code	ประเภทอุตสาหกรรม	จำนวนสถานประกอบการ		ระยะเวลาในการดำเนินงาน (ปี) Period of operation (Year)										Category of industry
		Number of establishments		< 5		5 - 9		10 - 19		20 - 29		≥ 30		
		จำนวน	ร้อยละ	จำนวน	ร้อยละ	จำนวน	ร้อยละ	จำนวน	ร้อยละ	จำนวน	ร้อยละ	จำนวน	ร้อยละ	
		Number	%	Number	%	Number	%	Number	%	Number	%	Number	%	
2914	การผลิตเตาอบ เตาเผา และเครื่องฟนหรือ เครื่องถืดเชื้อเพลิงของเตาเผา	18	100.0	1	5.6	6	33.3	9	50.0	2	11.1	-	-	Manufacture of ovens, furnaces and furnace burners
2915	การผลิตอุปกรณ์ที่ใช้ในการยกและการขนย้าย	49	100.0	15	29.6	21	41.8	13	26.5	1	2.0	-	-	Manufacture of lifting and handling equipment
2919	การผลิตเครื่องจักรที่ใช้งานทั่วไปอื่น ๆ	207	100.0	46	22.4	48	23.3	75	36.2	28	13.3	10	4.8	Manufacture of other general purpose machinery
292	การผลิตเครื่องจักรที่ใช้งานเฉพาะอย่าง	413	100.0	68	16.5	114	27.6	156	37.7	56	13.5	20	4.7	Manufacture of special purpose machinery
2921	การผลิตเครื่องจักรที่ใช้ในการเกษตรและการป่าไม้	119	100.0	17	14.6	40	33.2	40	33.6	16	13.2	7	5.5	Manufacture of agricultural and forestry machinery
2922	การผลิตเครื่องมือกล	81	100.0	9	11.1	34	42.0	25	30.9	8	9.9	5	6.2	Manufacture of machine-tools
2923	การผลิตเครื่องจักรสำหรับโลหะกรรม	8	100.0	-	-	1	12.5	5	62.5	2	25.0	-	-	Manufacture of machinery for metallurgy
2924	การผลิตเครื่องจักรที่ใช้ในการทำเหมืองแร่ เหมืองหิน และการก่อสร้าง	40	100.0	2	5.8	7	18.3	26	64.2	4	9.2	1	2.5	Manufacture of machinery for mining, quarrying and construction
2925	การผลิตเครื่องจักรที่ใช้ในกระบวนการผลิตอาหาร เครื่องดื่ม และยาสูบ	33	100.0	8	24.2	6	18.2	11	33.3	6	18.2	2	6.1	Manufacture of machinery for food, beverage and tobacco processing
2926	การผลิตเครื่องจักรที่ใช้ในการผลิตสิ่งทอ เครื่องแต่งกายและเครื่องหนัง	19	100.0	5	26.3	4	21.1	9	47.4	-	-	1	5.3	Manufacture of machinery for textile, apparel and leather production
2927	การผลิตอาวุธและกระสุน	3	100.0	-	-	-	-	3	100.0	-	-	-	-	Manufacture of weapons and ammunition
2929	การผลิตเครื่องจักรที่ใช้งานเฉพาะอย่าง อื่น ๆ	110	100.0	26	23.9	22	20.3	37	33.7	20	18.5	4	3.6	Manufacture of other special purpose machinery
293	การผลิตเครื่องใช้ในบ้านเรือน ซึ่งมีได้จัดประเภทไว้ในที่อื่น	68	100.0	19	27.9	16	23.5	17	25.0	3	4.4	13	19.1	Manufacture of domestic appliances n.e.c.
2930	การผลิตเครื่องใช้ในบ้านเรือน ซึ่งมีได้จัดประเภทไว้ในที่อื่น	68	100.0	19	27.9	16	23.5	17	25.0	3	4.4	13	19.1	Manufacture of domestic appliances n.e.c.
30	การผลิตเครื่องจักรสำนักงาน เครื่องทำบัญชี และเครื่องคำนวณ	31	100.0	8	25.8	10	32.3	10	32.3	3	9.6	-	-	Manufacture of office, accounting and computing machinery
300	การผลิตเครื่องจักรสำนักงาน เครื่องทำบัญชีและเครื่องคำนวณ	31	100.0	8	25.8	10	32.3	10	32.3	3	9.6	-	-	Manufacture of office, accounting and computing machinery
3000	การผลิตเครื่องจักรสำนักงาน เครื่องทำบัญชี และเครื่องคำนวณ	31	100.0	8	25.8	10	32.3	10	32.3	3	9.6	-	-	Manufacture of office, accounting and computing machinery
31	การผลิตเครื่องจักรและเครื่องอุปกรณ์ไฟฟ้า ซึ่งมีได้จัดประเภทไว้ในที่อื่น	426	100.0	75	17.6	116	27.2	173	40.6	38	8.9	24	5.7	Manufacture of electrical machinery and apparatus n.e.c.
311	การผลิตมอเตอร์ไฟฟ้า เครื่องกำเนิดไฟฟ้า และหม้อแปลงไฟฟ้า	160	100.0	38	24.0	58	36.5	43	26.9	15	9.4	5	3.3	Manufacture of electric motors, generators and transformers
3110	การผลิตมอเตอร์ไฟฟ้า เครื่องกำเนิดไฟฟ้า และหม้อแปลงไฟฟ้า	160	100.0	38	24.0	58	36.5	43	26.9	15	9.4	5	3.3	Manufacture of electric motors, generators and transformers

ตาราง 3 จำนวนและร้อยละของสถานประกอบการอุตสาหกรรมการผลิต จำแนกตามระยะเวลาในการดำเนินงาน และประเภทอุตสาหกรรม ปี 2550 (ต่อ)

TABLE 3 NUMBER AND PERCENTAGE OF MANUFACTURING ESTABLISHMENTS BY PERIOD OF OPERATION AND CATEGORY OF INDUSTRY, VICINITY, 2007 (Cont'd)

รหัส Code	ประเภทอุตสาหกรรม	จำนวนสถานประกอบการ		ระยะเวลาในการดำเนินงาน (ปี) Period of operation (Year)										Category of industry
		Number of establishments		< 5		5 - 9		10 - 19		20 - 29		≥ 30		
		จำนวน	ร้อยละ	จำนวน	ร้อยละ	จำนวน	ร้อยละ	จำนวน	ร้อยละ	จำนวน	ร้อยละ	จำนวน	ร้อยละ	
		Number	%	Number	%	Number	%	Number	%	Number	%	Number	%	
312	การผลิตอุปกรณ์เพื่อการจ่ายและควบคุมกระแสไฟฟ้า	102	100.0	18	17.7	22	21.2	54	53.3	5	4.9	3	2.9	Manufacture of electricity distribution and control apparatus
3120	การผลิตอุปกรณ์เพื่อการจ่ายและควบคุมกระแสไฟฟ้า	102	100.0	18	17.7	22	21.2	54	53.3	5	4.9	3	2.9	Manufacture of electricity distribution and control apparatus
313	การผลิตลวดและเคเบิลที่หุ้มฉนวน	46	100.0	4	8.7	10	20.7	24	51.1	3	6.5	6	13.0	Manufacture of insulated wire and cable
3130	การผลิตลวดและเคเบิลที่หุ้มฉนวน	46	100.0	4	8.7	10	20.7	24	51.1	3	6.5	6	13.0	Manufacture of insulated wire and cable
314	การผลิตหม้อสะสมไฟฟ้า เซลล์ปฐมภูมิ และแบตเตอรี่ปฐมภูมิ	17	100.0	3	17.7	3	17.7	7	41.2	-	-	4	23.5	Manufacture of accumulators, primary cells and primary batteries
3140	การผลิตหม้อสะสมไฟฟ้า เซลล์ปฐมภูมิ และแบตเตอรี่ปฐมภูมิ	17	100.0	3	17.7	3	17.7	7	41.2	-	-	4	23.5	Manufacture of accumulators, primary cells and primary batteries
315	การผลิตหลอดไฟฟ้าและเครื่องอุปกรณ์สำหรับให้แสงสว่าง	54	100.0	7	13.0	7	13.0	26	48.2	11	20.4	3	5.6	Manufacture of electric lamp
3150	การผลิตหลอดไฟฟ้าและเครื่องอุปกรณ์สำหรับให้แสงสว่าง	54	100.0	7	13.0	7	13.0	26	48.2	11	20.4	3	5.6	Manufacture of electric lamps
319	การผลิตเครื่องอุปกรณ์ไฟฟ้าอื่น ๆ ซึ่งมีได้จัดประเภทไว้ในที่อื่น	47	100.0	5	9.6	17	35.1	19	40.4	4	8.5	3	6.4	Manufacture of other electrical equipment n.e.c.
3190	การผลิตเครื่องอุปกรณ์ไฟฟ้าอื่น ๆ ซึ่งมีได้จัดประเภทไว้ในที่อื่น	47	100.0	5	9.6	17	35.1	19	40.4	4	8.5	3	6.4	Manufacture of other electrical equipment n.e.c.
32	การผลิตอุปกรณ์และเครื่องอุปกรณ์วิทยุ โทรทัศน์ และการสื่อสาร	263	100.0	63	24.0	75	28.5	94	35.7	23	8.8	8	3.0	Manufacture of radio, television and communication equipment and apparatus
321	การผลิตหลอดอิเล็กทรอนิกส์และส่วนประกอบ อิเล็กทรอนิกส์อื่น ๆ	187	100.0	42	22.5	52	27.5	68	36.4	20	10.7	6	2.9	Manufacture of electronic valves and tubes and other electronic components
3210	การผลิตหลอดอิเล็กทรอนิกส์ และส่วนประกอบ อิเล็กทรอนิกส์อื่น ๆ	187	100.0	42	22.5	52	27.5	68	36.4	20	10.7	6	2.9	Manufacture of electronic valves and tubes and other electronic components
322	การผลิตเครื่องส่งสัญญาณ โทรทัศน์และวิทยุ และเครื่องอุปกรณ์สำหรับโทรศัพท์และโทรเลขแบบใช้สาย	20	100.0	1	5.0	10	50.0	8	40.0	-	-	1	5.0	Manufacture of television and radio transmitters and apparatus for line telephony and line telegraphy
3220	การผลิตเครื่องส่งสัญญาณ โทรทัศน์และวิทยุ และเครื่องอุปกรณ์ สำหรับโทรศัพท์ และโทรเลขแบบใช้สาย	20	100.0	1	5.0	10	50.0	8	40.0	-	-	1	5.0	Manufacture of television and radio transmitters and apparatus for line telephony and line telegraphy
323	การผลิตเครื่องรับ โทรทัศน์และวิทยุ เครื่องบันทึกเสียงหรือภาพ หรือเครื่องขานควิโพรควิ่งหรือวีดิโอวีโพรควิ่ง และสินค้าที่เกี่ยวข้อง	56	100.0	20	35.7	14	25.0	18	32.1	3	5.4	1	1.8	Manufacture of television and radio receivers and associated consumer goods

ตาราง 3 จำนวนและร้อยละของสถานประกอบการอุตสาหกรรมการผลิต จำแนกตามระยะเวลาในการดำเนินงาน และประเภทอุตสาหกรรม ปริมณฑล พ.ศ. 2550 (ต่อ)

TABLE 3 NUMBER AND PERCENTAGE OF MANUFACTURING ESTABLISHMENTS BY PERIOD OF OPERATION AND CATEGORY OF INDUSTRY, VICINITY, 2007 (Cont'd)

รหัส Code	ประเภทอุตสาหกรรม	จำนวนสถานประกอบการ		ระยะเวลาในการดำเนินงาน (ปี) Period of operation (Year)										Category of industry
		Number of establishments		< 5		5 - 9		10 - 19		20 - 29		≥ 30		
		จำนวน Number	ร้อยละ %	จำนวน Number	ร้อยละ %	จำนวน Number	ร้อยละ %	จำนวน Number	ร้อยละ %	จำนวน Number	ร้อยละ %	จำนวน Number	ร้อยละ %	
3230	การผลิตเครื่องรับ โทรทัศน์และวิทยุ เครื่องบันทึกเสียงหรือภาพ หรือเครื่องขานคีรีโพรดิวงซ์ หรือวีดีโอโพรดิวงซ์ และสินค้าที่เกี่ยวข้อง	56	100.0	20	35.7	14	25.0	18	32.1	3	5.4	1	1.8	Manufacture of television and radio receivers and associated consumer goods
33	การผลิตอุปกรณ์ที่ใช้ในการแพทย์ การวัดความเที่ยง และอุปกรณ์ที่ใช้ในทางทัศนศาสตร์ นาฬิกา	90	100.0	19	21.1	21	23.3	28	31.1	7	7.8	15	16.7	Manufacture of medical, precision and optical instruments, watches and clocks
331	การผลิตอุปกรณ์และเครื่องมือใช้ในการแพทย์ และเครื่องมือที่ใช้ในการวัด การตรวจสอบ การทดสอบ การเดินเรือ/การบินอากาศและใช้ในวัตถุประสงค์อื่น ๆ ยกเว้นอุปกรณ์ที่ใช้ในทางทัศนศาสตร์	66	100.0	15	22.0	18	26.5	20	30.3	4	6.1	10	15.2	Manufacture of medical appliances and instruments and appliances for measuring, checking, testing, navigating and other purposes, except optical instruments
3311	การผลิตอุปกรณ์ที่ใช้ในการแพทย์และศัลยกรรม และเครื่องมือทางศัลยกรรมกระดูก	49	100.0	13	25.5	14	27.6	14	28.6	1	2.0	8	16.3	Manufacture of medical and surgical equipment and or orthopaedic appliances
3312	การผลิตอุปกรณ์และเครื่องมือเพื่อการวัด การตรวจสอบ การทดลอง การเดินเรือ/การบินอากาศ และใช้ในวัตถุประสงค์อื่น ๆ ยกเว้น อุปกรณ์ควบคุมกระบวนการผลิตในทางอุตสาหกรรม	11	100.0	1	9.1	4	36.4	1	9.1	3	27.3	2	18.2	Manufacture of instruments and appliances for measuring, checking, testing, navigating and other purposes, except industrial process control equipment
3313	การผลิตอุปกรณ์ควบคุมกระบวนการผลิตในทางอุตสาหกรรม	6	100.0	1	16.7	-	-	5	83.3	-	-	-	-	Manufacture of industrial process control equipment
332	การผลิตอุปกรณ์ที่ใช้ในทางทัศนศาสตร์ และเครื่องอุปกรณ์เกี่ยวกับถ่ายภาพ	15	100.0	3	20.0	2	13.3	5	33.3	-	-	5	33.3	Manufacture of optical instruments and photographic equipment
3320	การผลิตอุปกรณ์ที่ใช้ในทางทัศนศาสตร์ และเครื่องอุปกรณ์เกี่ยวกับถ่ายภาพ	15	100.0	3	20.0	2	13.3	5	33.3	-	-	5	33.3	Manufacture of optical instruments and photographic equipment
333	การผลิตนาฬิกา	9	100.0	1	11.1	1	11.1	4	44.4	3	33.3	-	-	Manufacture of watches and clocks
3330	การผลิตนาฬิกา	9	100.0	1	11.1	1	11.1	4	44.4	3	33.3	-	-	Manufacture of watches and clocks
34	การผลิตยานยนต์ รถพ่วงและรถกึ่งรถพ่วง	457	100.0	88	19.3	82	17.9	209	45.7	47	10.3	31	6.8	Manufacture of motor vehicles, trailers and semi-trailers
341	การผลิตยานยนต์	31	100.0	-	-	7	22.6	15	48.4	5	16.1	4	12.9	Manufacture of motor vehicles
3410	การผลิตยานยนต์	31	100.0	-	-	7	22.6	15	48.4	5	16.1	4	12.9	Manufacture of motor vehicles

ตาราง 3 จำนวนและร้อยละของสถานประกอบการอุตสาหกรรมการผลิต จำแนกตามระยะเวลาในการดำเนินงาน และประเภทอุตสาหกรรม ปริมณฑล พ.ศ. 2550 (ต่อ)

TABLE 3 NUMBER AND PERCENTAGE OF MANUFACTURING ESTABLISHMENTS BY PERIOD OF OPERATION AND CATEGORY OF INDUSTRY, VICINITY, 2007 (Cont'd)

รหัส Code	ประเภทอุตสาหกรรม	จำนวนสถานประกอบการ		ระยะเวลาในการดำเนินงาน (ปี) Period of operation (Year)										Category of industry
		Number of establishments		< 5		5 - 9		10 - 19		20 - 29		≥ 30		
		จำนวน	ร้อยละ	จำนวน	ร้อยละ	จำนวน	ร้อยละ	จำนวน	ร้อยละ	จำนวน	ร้อยละ	จำนวน	ร้อยละ	
Number	%	Number	%	Number	%	Number	%	Number	%	Number	%	Number	%	
342	การผลิตตัวถัง (coachwork) สำหรับยานยนต์ รวมทั้งการผลิตรถพ่วงและรถกึ่งรถพ่วง	63	100.0	20	32.3	10	15.6	32	50.5	1	1.6	-	-	Manufacture of bodies (coachwork) for motor vehicles; manufacture of trailers and semi-trailers
3420	การผลิตตัวถัง (coachwork) สำหรับยานยนต์ รวมทั้งการผลิตรถพ่วง และรถกึ่งรถพ่วง	63	100.0	20	32.3	10	15.6	32	50.5	1	1.6	-	-	Manufacture of bodies (coachwork) for motor vehicles; manufacture of trailers and semi-trailers
343	การผลิตส่วนประกอบและอุปกรณ์ประกอบ สำหรับยานยนต์และเครื่องยนต์	363	100.0	68	18.7	65	17.9	162	44.7	40	11.1	27	7.5	Manufacture of parts and accessories for motor vehicles and their engines
3430	การผลิตส่วนประกอบและอุปกรณ์ประกอบสำหรับยานยนต์ และเครื่องยนต์	363	100.0	68	18.7	65	17.9	162	44.7	40	11.1	27	7.5	Manufacture of parts and accessories for motor vehicles and their engines
35	การผลิตเครื่องอุปกรณ์การขนส่งอื่นๆ	218	100.0	47	21.6	43	19.7	74	33.9	34	15.6	20	9.2	Manufacture of other transport equipment
351	การต่อเรือและการซ่อมเรือ	74	100.0	12	15.5	14	18.9	30	39.9	11	14.9	8	10.8	Building and repairing of ships and boats
3511	การต่อเรือและการซ่อมเรือ	70	100.0	11	15.0	11	15.7	30	42.1	11	15.7	8	11.4	Building and repairing of ships
3512	การต่อเรือและการซ่อมเรือที่ใช้เพื่อความสำราญ และการกีฬา	4	100.0	1	25.0	3	75.0	-	-	-	-	-	-	Building and repairing of pleasure and sporting boats
353	การผลิตอากาศยานและยานอวกาศ	2	100.0	-	-	-	-	2	100.0	-	-	-	-	Manufacture of aircraft and spacecraft
3530	การผลิตอากาศยาน และยานอวกาศ	2	100.0	-	-	-	-	2	100.0	-	-	-	-	Manufacture of aircraft and spacecraft
359	การผลิตเครื่องอุปกรณ์การขนส่ง ซึ่งมีได้จัดประเภทไว้ในที่อื่น	142	100.0	36	25.4	29	20.4	42	29.6	23	16.2	12	8.5	Manufacture of transport equipment n.e.c.
3591	การผลิตรถจักรยานยนต์	108	100.0	36	33.3	22	20.4	26	24.1	15	13.9	9	8.3	Manufacture of motorcycles
3592	การผลิตรถจักรยานสองล้อ และรถสำหรับคนพิการ	26	100.0	-	-	3	11.5	14	53.9	7	26.9	2	7.7	Manufacture of bicycles and invalid carriages
3599	การผลิตเครื่องอุปกรณ์การขนส่งอื่น ๆ ซึ่งมีได้จัดประเภทไว้ในที่อื่น	8	100.0	-	-	4	50.0	2	25.0	1	12.5	1	12.5	Manufacture of other transport equipment n.e.c.
36	การผลิตเฟอร์นิเจอร์ รวมทั้งการผลิตซึ่งมิได้จัดประเภทไว้ในที่อื่น	1,705	100.0	505	29.6	542	31.8	512	30.0	98	5.8	48	2.8	Manufacture of furniture; manufacturing n.e.c.
361	การผลิตเฟอร์นิเจอร์	989	100.0	301	30.4	335	33.9	280	28.4	46	4.7	26	2.6	Manufacture of furniture
3610	การผลิตเฟอร์นิเจอร์	989	100.0	301	30.4	335	33.9	280	28.4	46	4.7	26	2.6	Manufacture of furniture
369	การผลิต ซึ่งมีได้จัดประเภทไว้ในที่อื่น	716	100.0	204	28.5	207	29.0	231	32.3	52	7.2	22	3.1	Manufacturing n.e.c.
3691	การผลิตเครื่องเพชรพลอยและรูปพรรณ และของที่เกี่ยวข้อ	163	100.0	34	21.0	47	28.7	78	47.9	4	2.5	-	-	Manufacture of jewellery and related articles

ตาราง 3 จำนวนและร้อยละของสถานประกอบการอุตสาหกรรมการผลิต จำแนกตามระยะเวลาในการดำเนินงาน และประเภทอุตสาหกรรม ปี 2550 (ต่อ)

TABLE 3 NUMBER AND PERCENTAGE OF MANUFACTURING ESTABLISHMENTS BY PERIOD OF OPERATION AND CATEGORY OF INDUSTRY, VICINITY, 2007 (Cont'd)

รหัส Code	ประเภทอุตสาหกรรม	จำนวนสถานประกอบการ		ระยะเวลาในการดำเนินงาน (ปี) Period of operation (Year)										Category of industry
		Number of establishments		< 5		5 - 9		10 - 19		20 - 29		≥ 30		
		จำนวน	ร้อยละ	จำนวน	ร้อยละ	จำนวน	ร้อยละ	จำนวน	ร้อยละ	จำนวน	ร้อยละ	จำนวน	ร้อยละ	
Number	%	Number	%	Number	%	Number	%	Number	%	Number	%	Number	%	
3692	การผลิตเครื่องดนตรี	4	100.0	-	-	2	50.0	1	25.0	-	-	1	25.0	Manufacture of musical instruments
3693	การผลิตเครื่องกีฬา	16	100.0	2	12.5	3	18.8	8	50.0	3	18.8	-	-	Manufacture of sports goods
3694	การผลิตของเล่นเกมและของเล่น	65	100.0	2	3.1	19	29.2	26	40.0	11	16.9	7	10.8	Manufacture of games and toys
3699	การผลิตอื่น ๆ ซึ่งมีได้จัดประเภทไว้ในที่อื่น	468	100.0	166	35.4	136	29.2	118	25.2	34	7.2	14	3.1	Other manufacturing n.e.c.
37	การนำผลิตภัณฑ์เก่ามาผลิตเป็นวัสดุรีไซเคิลใหม่	98	100.0	40	40.7	38	38.6	17	17.6	3	3.1	-	-	Recycling
371	การนำเศษและของที่ไม่ได้จำพวกโลหะมาผลิตเป็นวัสดุรีไซเคิลใหม่	17	100.0	10	58.8	4	23.5	2	11.8	1	5.9	-	-	Recycling of metal waste and scrap
3710	การนำเศษและของที่ไม่ได้จำพวกโลหะมาผลิตเป็นวัสดุรีไซเคิลใหม่	17	100.0	10	58.8	4	23.5	2	11.8	1	5.9	-	-	Recycling of metal waste and scrap
372	การนำเศษและของที่ไม่ได้จำพวกโลหะมาผลิตเป็นวัสดุรีไซเคิลใหม่	81	100.0	30	36.9	34	41.8	15	18.8	2	2.5	-	-	Recycling of non-metal waste and scrap
3720	การนำเศษและของที่ไม่ได้จำพวกโลหะมาผลิตเป็นวัสดุรีไซเคิลใหม่	81	100.0	30	36.9	34	41.8	15	18.8	2	2.5	-	-	Recycling of non-metal waste and scrap

ตาราง 4 จำนวนและร้อยละของสถานประกอบการอุตสาหกรรมการผลิต จำนวนตามระยะเวลาการผลิตในปี 2549 และประเภทอุตสาหกรรม ปริมาณ พ.ศ. 2550

TABLE 4 NUMBER AND PERCENTAGE OF MANUFACTURING ESTABLISHMENTS BY PERIOD OF OPERATION IN 2006 AND CATEGORY OF INDUSTRY, VICINITY, 2007

รหัส Code	ประเภทอุตสาหกรรม Category of industry	จำนวนสถานประกอบการ Number of establishments		ระยะเวลาการผลิต Period of operation in 2006														
				เดือน Months								ชั่วโมง Hours per day						
				< 3		3-6		7-9		10-12		< 8		8-10		> 10		
		จำนวน Number	ร้อยละ %	จำนวน Number	ร้อยละ %	จำนวน Number	ร้อยละ %	จำนวน Number	ร้อยละ %	จำนวน Number	ร้อยละ %	จำนวน Number	ร้อยละ %	จำนวน Number	ร้อยละ %	จำนวน Number	ร้อยละ %	
	รวม	25,995	100.0	79	0.3	756	2.9	860	3.3	24,300	93.5	3,268	12.6	21,134	81.3	1,593	6.1	Total
	15 การผลิตผลิตภัณฑ์อาหารและเครื่องดื่ม	2,951	100.0	13	0.4	143	4.9	76	2.6	2,719	92.1	716	24.3	2,048	69.4	187	6.3	Manufacture of food products and beverages
	151 การผลิต การแปรรูปและการเก็บถนอมเนื้อสัตว์																	Production, processing and preservation of meat,
	สัตว์น้ำ ผลไม้ ผัก น้ำมันและไขมัน	1,104	100.0	7	0.6	59	5.4	36	3.3	1,001	90.7	347	31.4	717	64.9	40	3.7	fish, fruit, vegetables, oils and fats
	1511 การผลิตเนื้อสัตว์และผลิตภัณฑ์จากเนื้อสัตว์	249	100.0	2	0.8	5	1.8	3	1.1	240	96.3	119	48.0	120	48.3	9	3.8	Production of meat and meat products
	1512 การแปรรูปและการเก็บถนอมสัตว์น้ำ																	Processing and preserving of fish and
	และผลิตภัณฑ์จากสัตว์น้ำ	655	100.0	-	-	47	7.1	33	5.0	576	87.9	183	28.0	447	68.2	25	3.8	fish Products
	1513 การแปรรูปผลไม้และผัก	156	100.0	5	3.3	8	5.3	1	0.6	142	90.8	41	26.4	111	71.1	4	2.6	Processing of fruit and vegetables
	1514 การผลิตน้ำมันจากพืช น้ำมันจากสัตว์และไขมันจากสัตว์	44	100.0	-	-	-	-	-	-	44	100.0	3	6.8	39	88.6	2	4.6	Manufacture of vegetable and animal oils and fats
	152 การผลิตผลิตภัณฑ์ที่ได้จากนม	54	100.0	-	-	-	-	-	-	54	100.0	11	20.4	39	72.2	4	7.4	Manufacture of dairy products
	1520 การผลิตผลิตภัณฑ์ที่ได้จากนม	54	100.0	-	-	-	-	-	-	54	100.0	11	20.4	39	72.2	4	7.4	Manufacture of dairy products
	153 การผลิตผลิตภัณฑ์ที่ได้จากการไม่-สัณฐานพืช สตาร์ช																	Manufacture of grain mill products, starches and
	และผลิตภัณฑ์จากสตาร์ช และอาหารสัตว์สำเร็จรูป	288	100.0	6	2.1	44	15.3	13	4.3	226	78.3	58	20.1	187	64.9	43	14.9	starch products, and prepared animal feeds
	1531 การผลิตผลิตภัณฑ์ที่ได้จากการไม่-สัณฐานพืช	198	100.0	5	2.5	44	22.2	13	6.3	137	68.9	50	25.3	116	58.6	32	16.2	Manufacture of grain mill products
	1532 การผลิตสตาร์ชและผลิตภัณฑ์จากสตาร์ช	5	100.0	-	-	-	-	-	-	5	100.0	-	-	1	20.0	4	80.0	Manufacture of starches and starch products
	1533 การผลิตอาหารสัตว์สำเร็จรูป	85	100.0	1	1.2	-	-	-	-	84	98.8	8	9.4	70	82.4	7	8.2	Manufacture of prepared animal feeds
	154 การผลิตผลิตภัณฑ์อาหารอื่น ๆ	1,160	100.0	-	-	37	3.2	27	2.4	1,096	94.5	229	19.7	855	73.7	77	6.6	Manufacture of other food products
	1541 การผลิตผลิตภัณฑ์ประเภทอบ (การอบ การผิง การปิ้ง)	408	100.0	-	-	5	1.3	7	1.6	396	97.1	77	18.8	331	81.2	-	-	Manufacture of bakery products
	1542 การผลิตน้ำตาล	31	100.0	-	-	3	9.7	9	29.0	19	61.3	-	-	27	87.1	4	12.9	Manufacture of sugar
	1543 การผลิตโกโก้ ช็อคโกแลต และขนมที่ทำจากน้ำตาล	44	100.0	-	-	1	2.3	1	2.3	42	95.5	4	8.0	41	92.1	-	-	Manufacture of cocoa, chocolate and
																		sugar confectionery
	1544 การผลิตมะกะโรนี เส้นบะหมี่ เส้นก๋วยเตี๋ยว เส้นหมี่																	Manufacture of macaroni, noodles, couscous and
	วุ้นเส้น และผลิตภัณฑ์อาหารประเภทแป้งที่คล้ายกัน	99	100.0	-	-	3	2.6	5	5.5	91	91.9	47	47.1	47	47.9	5	5.1	similar farinaceous products
	1549 การผลิตผลิตภัณฑ์อาหารอื่น ๆ																	Manufacture of other food products n.e.c.
	ซึ่งมิได้จัดประเภทไว้ในที่อื่น	578	100.0	-	-	25	4.3	5	0.9	548	94.8	102	17.6	408	70.6	68	11.7	

ตาราง 4 จำนวนและร้อยละของสถานประกอบการอุตสาหกรรมการผลิต จำแนกตามระยะเวลาการผลิตในปี 2549 และประเภทอุตสาหกรรม ปริมาณ พ.ศ. 2550 (ต่อ)

TABLE 4 NUMBER AND PERCENTAGE OF MANUFACTURING ESTABLISHMENTS BY PERIOD OF OPERATION IN 2006 AND CATEGORY OF INDUSTRY, VICINITY, 2007 (Cont'd)

รหัส Code	ประเภทอุตสาหกรรม	จำนวนสถานประกอบการ		ระยะเวลาการผลิต Period of operation in 2006														Category of industry
		Number of establishments		เดือน Months								ชั่วโมง Hours per day						
		จำนวน	ร้อยละ	< 3		3-6		7-9		10-12		< 8		8-10		> 10		
				จำนวน	ร้อยละ	จำนวน	ร้อยละ	จำนวน	ร้อยละ	จำนวน	ร้อยละ	จำนวน	ร้อยละ	จำนวน	ร้อยละ	จำนวน	ร้อยละ	
Number	%	Number	%	Number	%	Number	%	Number	%	Number	%	Number	%	Number	%			
155	การผลิตเครื่องดื่ม	345	100.0	-	-	3	0.9	-	-	342	99.1	71	20.7	251	72.6	23	6.7	Manufacture of beverages
1551	การกลั่น การกลั่นลำดับส่วนและการผสมสุรา รวมทั้งการผลิตเอทิลแอลกอฮอล์ที่ได้จากการหมัก	14	100.0	-	-	-	-	-	-	14	100.0	1	7.1	12	85.7	1	7.1	Distilling, rectifying and blending of spirits; ethylalcohol production from fermented materials
1552	การผลิตไวน์	3	100.0	-	-	-	-	-	-	3	100.0	1	33.3	2	66.7	-	-	Manufacture of wines
1553	การผลิตมอลต์คิกเคอและมอลต์	3	100.0	-	-	-	-	-	-	3	100.0	-	-	3	100.0	-	-	Manufacture of malt liquors and malt
1554	การผลิตเครื่องดื่มที่ไม่มีแอลกอฮอล์ รวมทั้งการผลิตน้ำแร่บรรจุขวด	325	100.0	-	-	3	1.0	-	-	322	99.0	69	21.4	234	71.9	22	6.8	Manufacture of soft drinks; bottling of mineral waters
16	การผลิตผลิตภัณฑ์ยาสูบ	6	100.0	-	-	-	-	-	-	6	100.0	-	-	6	100.0	-	-	Manufacture of tobacco products
160	การผลิตผลิตภัณฑ์ยาสูบ	6	100.0	-	-	-	-	-	-	6	100.0	-	-	6	100.0	-	-	Manufacture of tobacco products
1600	การผลิตผลิตภัณฑ์ยาสูบ	6	100.0	-	-	-	-	-	-	6	100.0	-	-	6	100.0	-	-	Manufacture of tobacco products
17	การผลิตสิ่งทอ	1,663	100.0	7	0.4	16	1.0	25	1.5	1,615	97.1	253	15.2	1,193	71.8	217	13.0	Manufacture of textiles
171	การปั่น การทอ และการแต่งสำเร็จสิ่งทอ	724	100.0	3	0.4	12	1.6	25	3.5	684	94.5	22	3.0	541	74.8	161	22.2	Spinning, weaving and finishing of textiles
1711	การจัดเตรียมและการปั่นเส้นใยสิ่งทอ รวมทั้งการทอสิ่งทอ	457	100.0	3	0.7	1	0.2	10	2.1	443	97.0	6	1.3	343	75.1	108	23.6	Preparation and spinning of textile fibres; weaving of textiles
1712	การแต่งสำเร็จสิ่งทอ	267	100.0	-	-	11	4.0	16	5.8	241	90.2	16	6.0	198	74.2	53	19.9	Finishing of textiles
172	การผลิตสิ่งทออื่น ๆ	880	100.0	4	0.5	4	0.5	-	-	872	99.1	230	26.2	606	68.8	44	5.0	Manufacture of other textiles
1721	การผลิตสิ่งทอสำเร็จรูป ยกเว้นเครื่องแต่งกาย	710	100.0	-	-	4	0.6	-	-	706	99.4	220	31.0	473	66.6	17	2.4	Manufacture of made-up textile articles, except apparel
1722	การผลิตพรมและเครื่องปูลาด	25	100.0	-	-	-	-	-	-	25	100.0	2	8.0	19	76.0	4	16.0	Manufacture of carpets and rugs
1723	การผลิตเชือก สายระโยงระยาง เชือกเส้นใหญ่ และคาน้ำย แห อวน	65	100.0	-	-	-	-	-	-	65	100.0	8	12.3	47	72.3	10	15.4	Manufacture of cordage, rope, twine and netting
1729	การผลิตสิ่งทออื่น ๆ ซึ่งมีได้จัดประเภทไว้ในที่อื่น	80	100.0	4	5.0	-	-	-	-	76	95.0	-	-	67	83.8	13	16.3	Manufacture of other textiles n.e.c.
173	การผลิตผ้าและสิ่งของที่ได้จากการถักนิตติ้งและโครเชต์	59	100.0	-	-	-	-	-	-	59	100.0	1	1.7	46	78.5	12	19.8	Manufacture of knitted and crocheted fabrics and articles
1730	การผลิตผ้า และสิ่งของที่ได้จากการถักนิตติ้ง และโครเชต์	59	100.0	-	-	-	-	-	-	59	100.0	1	1.7	46	78.5	12	19.8	Manufacture of knitted and crocheted fabrics and articles

ตาราง 4 จำนวนและร้อยละของสถานประกอบการอุตสาหกรรมการผลิต จำแนกตามระยะเวลาการผลิตในปี 2549 และประเภทอุตสาหกรรม ปริมณฑล พ.ศ. 2550 (ต่อ)

TABLE 4 NUMBER AND PERCENTAGE OF MANUFACTURING ESTABLISHMENTS BY PERIOD OF OPERATION IN 2006 AND CATEGORY OF INDUSTRY, VICINITY, 2007 (Cont'd)

รหัส Code	ประเภทอุตสาหกรรม	จำนวนสถานประกอบการ		ระยะเวลาการผลิต Period of operation in 2006												Category of industry		
		Number of establishments		เดือน Months						ชั่วโมง Hours per day								
		จำนวน	ร้อยละ	< 3		3-6		7-9		10-12		< 8		8-10			> 10	
				จำนวน	ร้อยละ	จำนวน	ร้อยละ	จำนวน	ร้อยละ	จำนวน	ร้อยละ	จำนวน	ร้อยละ	จำนวน	ร้อยละ		จำนวน	ร้อยละ
Number	%	Number	%	Number	%	Number	%	Number	%	Number	%	Number	%	Number	%			
18	การผลิตเครื่องแต่งกาย รวมทั้งการตกแต่งและย้อมสีขนสัตว์	5,468	100.0	1	-	218	4.0	413	7.6	4,836	88.4	1,312	24.0	3,958	72.4	198	3.6	Manufacture of wearing apparel; dressing and dyeing of fur
181	การผลิตเครื่องแต่งกาย ยกเว้นเครื่องแต่งกายที่ทำจากขนสัตว์	5,450	100.0	1	-	218	4.0	413	7.6	4,818	88.4	1,312	24.1	3,940	72.3	198	3.6	Manufacture of wearing apparel,
1810	การผลิตเครื่องแต่งกาย ยกเว้น เครื่องแต่งกายที่ทำจากขนสัตว์	5,450	100.0	1	-	218	4.0	413	7.6	4,818	88.4	1,312	24.1	3,940	72.3	198	3.6	Manufacture of wearing apparel, except fur apparel except fur apparel
182	การตกแต่งและย้อมสีขนสัตว์ รวมทั้งการผลิตสิ่งของที่ทำจากขนสัตว์	18	100.0	-	-	-	-	-	-	18	100.0	-	-	18	100.0	-	-	Dressing and dyeing of fur; manufacture of articles of fur
1820	การตกแต่งและย้อมสีขนสัตว์ รวมทั้งการผลิตสิ่งของที่ทำจากขนสัตว์	18	100.0	-	-	-	-	-	-	18	100.0	-	-	18	100.0	-	-	Dressing and dyeing of fur; manufacture of articles of fur
19	การฟอกและตกแต่งหนังฟอก รวมทั้งการผลิตกระเป๋าเดินทาง กระเป๋าถือ อานม้า เครื่องเทียมลาก และรองเท้า	575	100.0	5	0.9	8	1.4	12	2.1	550	95.6	36	6.3	516	89.7	23	4.0	Tanning and dressing of leather; manufacture of luggage, handbags, saddlery, harness and footwear
191	การฟอกและตกแต่งหนังฟอก รวมทั้งการผลิตกระเป๋าเดินทาง กระเป๋าถือ อานม้า และเครื่องเทียมลาก	297	100.0	-	-	-	-	1	0.3	296	99.7	7	2.4	285	95.9	5	1.8	Tanning and dressing of leather; manufacture of luggage, handbags, saddlery and harness
1911	การฟอกและตกแต่งหนังฟอก	123	100.0	-	-	-	-	-	-	123	100.0	-	-	123	100.0	-	-	Tanning and dressing of leather
1912	การผลิตกระเป๋าเดินทาง กระเป๋าถือ และสิ่งที่คล้ายกัน อานม้า และเครื่องเทียมลาก	174	100.0	-	-	-	-	1	0.6	173	99.4	7	4.0	162	93.0	5	3.0	Manufacture of luggage, handbags and the like, saddlery and harness
192	การผลิตรองเท้า	278	100.0	5	1.8	8	3.0	11	4.0	254	91.3	29	10.5	231	83.1	18	6.5	Manufacture of footwear
1920	การผลิตรองเท้า	278	100.0	5	1.8	8	3.0	11	4.0	254	91.3	29	10.5	231	83.1	18	6.5	Manufacture of footwear
20	การผลิตไม้และผลิตภัณฑ์จากไม้และไม้กึ่งยกเว้น เฟอร์นิเจอร์ รวมทั้งการผลิตสิ่งของที่ทำจากฟางและวัสดุอีกสถานอื่นๆ	686	100.0	5	0.7	12	1.8	8	1.1	661	96.4	133	19.4	527	76.8	26	3.8	Manufacture of wood and of products of wood and cork, except furniture; manufacture of articles of straw and plaiting materials
201	การเลื่อยไม้และการไสไม้	92	100.0	-	-	3	3.1	2	2.2	87	94.7	10	11.1	82	89.0	-	-	Sawmilling and planing of wood
2010	การเลื่อยไม้และการไสไม้	92	100.0	-	-	3	3.1	2	2.2	87	94.7	10	11.1	82	89.0	-	-	Sawmilling and planing of wood
202	การผลิตผลิตภัณฑ์จากไม้ ไม้กึ่งยกเว้น ฟาง และวัสดุอีกสถาน	594	100.0	5	0.8	10	1.6	6	0.9	574	96.6	123	20.7	445	74.9	26	4.4	Manufacture of products of wood, cork, straw and plaiting materials

ตาราง 4 จำนวนและร้อยละของสถานประกอบการอุตสาหกรรมการผลิต จำแนกตามระยะเวลาการผลิตในปี 2549 และประเภทอุตสาหกรรม ปริมาณ พ.ศ. 2550 (ต่อ)

TABLE 4 NUMBER AND PERCENTAGE OF MANUFACTURING ESTABLISHMENTS BY PERIOD OF OPERATION IN 2006 AND CATEGORY OF INDUSTRY, VICINITY, 2007 (Cont'd)

รหัส Code	ประเภทอุตสาหกรรม	จำนวนสถานประกอบการ		ระยะเวลาการผลิต Period of operation in 2006														Category of industry
		Number of establishments		เดือน Months								ชั่วโมง Hours per day						
		จำนวน	ร้อยละ	< 3		3-6		7-9		10-12		< 8		8-10		> 10		
				จำนวน	ร้อยละ	จำนวน	ร้อยละ	จำนวน	ร้อยละ	จำนวน	ร้อยละ	จำนวน	ร้อยละ	จำนวน	ร้อยละ	จำนวน	ร้อยละ	
2021	การผลิตแผ่นไม้วีเนียร์ รวมทั้งการผลิตไม้อัด ลามิเนบอร์ด แผ่นชั้นไม้อัด และแผ่นเนลอื่น ๆ และแผ่นไม้อัดอื่น ๆ	42	100.0	-	-	1	2.4	-	-	41	97.6	-	-	42	100.0	-	-	Manufacture of veneer sheets; manufacture of plywood, laminboard, particle board and other panels and boards
2022	การผลิตเครื่องไม้ที่ใช้ในการก่อสร้าง และเครื่องประกอบอาคาร	157	100.0	-	-	5	3.2	4	2.7	148	94.2	17	10.6	136	86.8	4	2.6	Manufacture of builders' carpentry and joinery
2023	การผลิตภาชนะไม้	80	100.0	-	-	-	-	1	1.7	79	98.3	1	1.3	79	98.8	-	-	Manufacture of wooden containers
2029	การผลิตผลิตภัณฑ์อื่นที่ทำจากไม้ รวมทั้งการผลิต สิ่งของที่ทำงานจากไม้ก๊อก ฟาง และวัสดุถักสาน	315	100.0	5	1.5	4	1.1	-	-	307	97.3	106	33.5	188	59.5	22	7.0	Manufacture of other products of wood; manufacture of articles of cork, straw and plaiting materials
	21 การผลิตกระดาษและผลิตภัณฑ์กระดาษ	388	100.0	-	-	3	0.8	-	-	385	99.2	8	2.1	340	87.6	40	10.3	Manufacture of paper and paper products
210	การผลิตกระดาษและผลิตภัณฑ์กระดาษ	388	100.0	-	-	3	0.8	-	-	385	99.2	8	2.1	340	87.6	40	10.3	Manufacture of paper and paper products
2101	การผลิตเยื่อกระดาษ กระดาษ และกระดาษแข็ง	61	100.0	-	-	1	1.6	-	-	60	98.4	-	-	47	77.1	14	23.0	Manufacture of pulp, paper and paperboard
2102	การผลิตกระดาษลูกฟูก และกระดาษแข็งลูกฟูก และ การผลิตภาชนะที่ทำจากกระดาษ และกระดาษแข็ง	264	100.0	-	-	2	0.8	-	-	262	99.2	6	2.3	235	89.0	23	8.7	Manufacture of corrugated paper and paperboard and of containers of paper and paperboard
2109	การผลิตสิ่งของอื่น ๆ ที่ทำจากกระดาษ และกระดาษแข็ง	63	100.0	-	-	-	-	-	-	63	100.0	2	3.2	58	92.1	3	4.8	Manufacture of other articles of paper and paperboard
	22 การพิมพ์โฆษณา การพิมพ์ และการทำสำเนาสื่อบันทึก	590	100.0	-	-	4	0.7	8	1.3	578	98.0	44	7.5	513	86.9	33	5.6	Publishing, printing and reproduction of recorded media
221	การพิมพ์โฆษณา	114	100.0	-	-	2	1.3	2	1.5	111	97.2	8	7.0	101	88.6	5	4.4	Publishing
2211	การพิมพ์โฆษณาหนังสือ โบรชัวร์ หนังสือเกี่ยวกับ ดนตรี และการพิมพ์โฆษณาอื่น ๆ	44	100.0	-	-	2	3.4	-	-	43	96.6	3	6.8	39	88.6	2	4.6	Publishing of books, brochures, musical books and other publications
2212	การพิมพ์โฆษณาหนังสือพิมพ์ วารสาร และนิตยสาร	18	100.0	-	-	-	-	-	-	18	100.0	1	5.6	14	77.8	3	16.7	Publishing of newspapers, journals and periodicals
2213	การพิมพ์โฆษณาฉบับสื่อบันทึก	7	100.0	-	-	-	-	-	-	7	100.0	-	-	7	100.0	-	-	Publishing of recorded media
2219	การพิมพ์โฆษณาอื่น ๆ	45	100.0	-	-	-	-	2	3.7	43	96.3	4	8.9	41	91.1	-	-	Other publishing
222	การพิมพ์ และกิจกรรมด้านการบริการ ที่เกี่ยวข้องกับการพิมพ์	471	100.0	-	-	3	0.6	6	1.3	462	98.1	36	7.7	407	86.3	28	6.0	Printing and service activities related to printing
2221	การพิมพ์	445	100.0	-	-	1	0.2	4	1.0	440	98.8	34	7.7	386	86.8	25	5.5	Printing
2222	กิจกรรมด้านการบริการที่เกี่ยวข้องกับการพิมพ์	26	100.0	-	-	2	6.4	2	7.7	22	85.9	2	7.7	21	78.9	4	13.5	Service activities related to printing
223	การทำสำเนาสื่อบันทึกข้อมูล	5	100.0	-	-	-	-	-	-	5	100.0	-	-	5	100.0	-	-	Reproduction of recorded media
2230	การทำสำเนาสื่อบันทึกข้อมูล	5	100.0	-	-	-	-	-	-	5	100.0	-	-	5	100.0	-	-	Reproduction of recorded media

ตาราง 4 จำนวนและร้อยละของสถานประกอบการอุตสาหกรรมการผลิต จำแนกตามระยะเวลาการผลิตในปี 2549 และประเภทอุตสาหกรรม ปริมาณ พ.ศ. 2550 (ต่อ)

TABLE 4 NUMBER AND PERCENTAGE OF MANUFACTURING ESTABLISHMENTS BY PERIOD OF OPERATION IN 2006 AND CATEGORY OF INDUSTRY, VICINITY, 2007 (Cont'd)

รหัส Code	ประเภทอุตสาหกรรม	จำนวนสถานประกอบการ		ระยะเวลาการผลิต Period of operation in 2006												Category of industry		
		Number of establishments		เดือน Months						ชั่วโมง Hours per day								
				< 3		3-6		7-9		10-12		< 8		8-10			> 10	
		จำนวน	ร้อยละ	จำนวน	ร้อยละ	จำนวน	ร้อยละ	จำนวน	ร้อยละ	จำนวน	ร้อยละ	จำนวน	ร้อยละ	จำนวน	ร้อยละ		จำนวน	ร้อยละ
23	การผลิตผลิตภัณฑ์ถ่านโค้ก ผลิตภัณฑ์ที่ได้จากการกลั่นน้ำมันปิโตรเลียมและเชื้อเพลิงปรมาณู	32	100.0	-	-	1	3.1	2	6.3	29	90.6	6	18.7	18	56.3	8	25.0	Manufacture of coke, refined petroleum products and nuclear fuel
231	การผลิตผลิตภัณฑ์ถ่านโค้ก	2	100.0	-	-	-	-	2	100.0	-	-	-	-	-	-	2	100.0	Manufacture of coke oven products
2310	การผลิตผลิตภัณฑ์ถ่านโค้ก	2	100.0	-	-	-	-	2	100.0	-	-	-	-	-	-	2	100.0	Manufacture of coke oven products
232	การผลิตผลิตภัณฑ์ที่ได้จากการกลั่นน้ำมันปิโตรเลียม	30	100.0	-	-	1	3.3	-	-	29	96.7	6	20.0	18	60.0	6	20.0	Manufacture of refined petroleum products
2320	การผลิตผลิตภัณฑ์ที่ได้จากการกลั่นน้ำมันปิโตรเลียม	30	100.0	-	-	1	3.3	-	-	29	96.7	6	20.0	18	60.0	6	20.0	Manufacture of refined petroleum products
24	การผลิตเคมีภัณฑ์และผลิตภัณฑ์เคมี	801	100.0	1	0.1	11	1.4	12	1.5	777	97.0	57	7.1	650	81.2	94	11.7	Manufacture of chemicals and chemical products
241	การผลิตเคมีภัณฑ์ขั้นมูลฐาน	316	100.0	-	-	6	1.9	3	1.0	307	97.2	26	8.2	237	74.9	53	16.9	Manufacture of basic chemicals
2411	การผลิตเคมีภัณฑ์ขั้นมูลฐาน ยกเว้นปุ๋ยและสารประกอบไนโตรเจน	136	100.0	-	-	3	2.2	1	0.7	132	97.1	9	6.6	100	73.5	27	19.9	Manufacture of basic chemicals, except fertilizers nitrogen compounds
2412	การผลิตปุ๋ยและสารประกอบไนโตรเจน	59	100.0	-	-	-	-	2	3.4	57	96.6	10	17.0	47	79.7	2	3.4	Manufacture of fertilizers and nitrogen compounds
2413	การผลิตพลาสติกในขั้นต้น และยางสังเคราะห์	121	100.0	-	-	3	2.5	-	-	118	97.5	7	5.8	90	74.0	24	20.2	Manufacture of plastics in primary forms and of nitrogen compounds synthetic rubber
242	การผลิตผลิตภัณฑ์เคมีอื่น ๆ	476	100.0	1	0.3	5	1.1	9	1.8	461	96.9	31	6.5	407	85.5	38	8.0	Manufacture of other chemical products
2421	การผลิตสารฆ่าศัตรูพืชและผลิตภัณฑ์เคมีทางการเกษตรอื่น ๆ	34	100.0	-	-	-	-	-	-	34	100.0	5	14.7	29	85.3	-	-	Manufacture of pesticides and other agro-chemical products
2422	การผลิตสีทา น้ำมันชักเงา และสิ่งที่ใช้ทาเคลือบ หมึกพิมพ์ และน้ำมันทาไม้ (mastics) ที่คล้ายกัน	148	100.0	-	-	1	0.7	4	2.4	144	97.0	13	8.5	128	86.2	8	5.4	Manufacture of paints, varnishes and similar coatings, printing ink and mastics
2423	การผลิตผลิตภัณฑ์ทางเภสัชกรรม เคมีภัณฑ์ที่ใช้รักษาโรค และผลิตภัณฑ์ที่ทำจากสมุนไพร	78	100.0	-	-	-	-	-	-	78	100.0	4	5.1	71	91.0	3	3.9	Manufacture of pharmaceuticals, medicinal chemicals and botanical products
2424	การผลิตสบู่และผงซักฟอก เคมีภัณฑ์ที่ใช้ในการทำ ความสะอาด และซักเงา เครื่องหอม และสิ่งปรุงแต่ง สำหรับประพินร่างกาย หรือประพินห้อง	132	100.0	-	-	4	3.0	4	3.0	124	93.9	5	3.8	114	86.4	13	9.9	Manufacture of soap and detergents, cleaning and polishing preparations, perfumes and toilet preparations
2429	การผลิตผลิตภัณฑ์เคมีอื่น ๆ ซึ่งมีได้จัดประเภทไว้ในที่อื่น	84	100.0	1	1.8	-	-	1	1.2	82	97.0	5	5.4	65	77.7	14	17.0	Manufacture of other chemical products n.e.c.
243	การผลิตเส้นใยประดิษฐ์	9	100.0	-	-	-	-	-	-	9	100.0	-	-	7	77.8	2	22.2	Manufacture of man-made fibres
2430	การผลิตเส้นใยประดิษฐ์	9	100.0	-	-	-	-	-	-	9	100.0	-	-	7	77.8	2	22.2	Manufacture of man-made fibres

ตาราง 4 จำนวนและร้อยละของสถานประกอบการอุตสาหกรรมการผลิต จำแนกตามระยะเวลาการผลิตในปี 2549 และประเภทอุตสาหกรรม ปริมณฑล พ.ศ. 2550 (ต่อ)

TABLE 4 NUMBER AND PERCENTAGE OF MANUFACTURING ESTABLISHMENTS BY PERIOD OF OPERATION IN 2006 AND CATEGORY OF INDUSTRY, VICINITY, 2007 (Cont'd)

รหัส Code	ประเภทอุตสาหกรรม	จำนวนสถานประกอบการ		ระยะเวลาการผลิต Period of operation in 2006												Category of industry		
		Number of establishments		เดือน Months						ชั่วโมง Hours per day								
		จำนวน Number	ร้อยละ %	< 3		3-6		7-9		10-12		< 8		8-10			> 10	
				จำนวน Number	ร้อยละ %	จำนวน Number	ร้อยละ %	จำนวน Number	ร้อยละ %	จำนวน Number	ร้อยละ %	จำนวน Number	ร้อยละ %	จำนวน Number	ร้อยละ %		จำนวน Number	ร้อยละ %
25	การผลิตผลิตภัณฑ์ยางและพลาสติก	1,410	100.0	-	-	19	1.4	16	1.1	1,375	97.5	35	2.5	1,111	78.8	264	18.7	Manufacture of rubber and plastics products
251	การผลิตผลิตภัณฑ์ยาง	244	100.0	-	-	-	-	8	3.3	236	96.7	5	2.1	206	84.4	33	13.5	Manufacture of rubber products
2511	การผลิตยางนอกและยางใน การหล่อดอกยาง และการซ่อมสร้างยาง	61	100.0	-	-	-	-	4	6.6	57	93.4	2	3.3	48	78.7	11	18.0	Manufacture of rubber tyres and tubes; retreading and rebuilding of rubber tyres
2519	การผลิตผลิตภัณฑ์ยางอื่น ๆ	183	100.0	-	-	-	-	4	2.2	179	97.8	3	1.6	158	86.3	22	12.0	Manufacture of other rubber products
252	การผลิตผลิตภัณฑ์พลาสติก	1,166	100.0	-	-	19	1.6	9	0.7	1,139	97.7	30	2.6	905	77.6	231	19.8	Manufacture of plastic products
2520	การผลิตผลิตภัณฑ์พลาสติก	1,166	100.0	-	-	19	1.6	9	0.7	1,139	97.7	30	2.6	905	77.6	231	19.8	Manufacture of plastic products
26	การผลิตผลิตภัณฑ์จากแร่โลหะ	890	100.0	-	-	31	3.5	19	2.1	840	94.4	114	12.8	739	83.0	37	4.2	Manufacture of other non-metallic mineral products
261	การผลิตแก้วและผลิตภัณฑ์แก้ว	80	100.0	-	-	3	3.1	-	-	78	96.9	7	8.3	67	84.2	6	7.5	Manufacture of glass and glass products
2610	การผลิตแก้วและผลิตภัณฑ์แก้ว	80	100.0	-	-	3	3.1	-	-	78	96.9	7	8.3	67	84.2	6	7.5	Manufacture of glass and glass products
269	การผลิตผลิตภัณฑ์แร่โลหะ ซึ่งมีได้จัดประเภทไว้ในที่อื่น	810	100.0	-	-	29	3.6	19	2.4	762	94.1	107	13.2	672	83.0	31	3.8	Manufacture of non-metallic mineral products n.e.c.
2691	การผลิตเซรามิกชนิดไม่ทนไฟ ซึ่งไม่ได้ใช้ในงานก่อสร้าง	165	100.0	-	-	-	-	-	-	165	100.0	13	8.1	141	85.3	11	6.7	Manufacture of non-structural non-refractory ceramic ware
2692	การผลิตผลิตภัณฑ์เซรามิกชนิดทนไฟ	35	100.0	-	-	-	-	1	2.9	34	97.1	-	-	35	100.0	-	-	Manufacture of refractory ceramic products
2693	การผลิตผลิตภัณฑ์จากดินชนิดไม่ทนไฟ ซึ่งใช้กับงานก่อสร้าง	50	100.0	-	-	5	10.7	3	5.5	42	83.8	26	52.6	23	45.4	1	2.0	Manufacture of structural non-refractory clay products
2694	การผลิตซีเมนต์ ปูนขาว และปูนปลาสเตอร์	34	100.0	-	-	-	-	2	5.9	32	94.1	-	-	30	88.2	4	11.8	Manufacture of cement, lime and plaster
2695	การผลิตผลิตภัณฑ์จากคอนกรีต ซีเมนต์ และปูนปลาสเตอร์	471	100.0	-	-	23	5.0	8	1.6	440	93.4	62	13.3	398	84.4	11	2.3	Manufacture of articles of concrete, cement and plaster
2696	การตัด การขึ้นรูป และการแต่งสำเร็จหิน	33	100.0	-	-	-	-	-	-	33	100.0	4	12.1	29	87.9	-	-	Cutting, shaping and finishing of stone
2699	การผลิตผลิตภัณฑ์แร่โลหะอื่น ๆ ซึ่งมีได้จัดประเภทไว้ในที่อื่น	22	100.0	-	-	-	-	6	27.3	16	72.7	1	4.6	17	77.3	4	18.2	Manufacture of other non-metallic mineral products n.e.c.
27	การผลิตโลหะขั้นมูลฐาน	800	100.0	4	0.4	15	1.9	27	3.4	754	94.3	28	3.5	721	90.1	51	6.4	Manufacture of basic metals
271	การผลิตเหล็กและเหล็กกล้าขั้นมูลฐาน	306	100.0	4	1.1	4	1.1	6	2.1	293	95.6	12	3.9	269	88.0	25	8.2	Manufacture of basic iron and steel
2710	การผลิตเหล็กและเหล็กกล้าขั้นมูลฐาน	306	100.0	4	1.1	4	1.1	6	2.1	293	95.6	12	3.9	269	88.0	25	8.2	Manufacture of basic iron and steel
272	การผลิตโลหะมีค่าและโลหะอื่นที่มีไข่เหล็กขั้นมูลฐาน	173	100.0	-	-	-	-	7	3.8	166	96.2	4	2.4	152	87.8	17	9.8	Manufacture of basic precious and non-ferrous metals
2720	การผลิตโลหะมีค่า และโลหะอื่นที่มีไข่เหล็กขั้นมูลฐาน	173	100.0	-	-	-	-	7	3.8	166	96.2	4	2.4	152	87.8	17	9.8	Manufacture of basic precious and non-ferrous metals

ตาราง 4 จำนวนและร้อยละของสถานประกอบการอุตสาหกรรมการผลิต จำแนกตามระยะเวลาการผลิตในปี 2549 และประเภทอุตสาหกรรม ปริมณฑล พ.ศ. 2550 (ต่อ)

TABLE 4 NUMBER AND PERCENTAGE OF MANUFACTURING ESTABLISHMENTS BY PERIOD OF OPERATION IN 2006 AND CATEGORY OF INDUSTRY, VICINITY, 2007 (Cont'd)

รหัส Code	ประเภทอุตสาหกรรม	จำนวนสถานประกอบการ		ระยะเวลาการผลิต Period of operation in 2006														Category of industry
		Number of establishments		เดือน Months								ชั่วโมง Hours per day						
		จำนวน	ร้อยละ	< 3		3-6		7-9		10-12		< 8		8-10		> 10		
				จำนวน	ร้อยละ	จำนวน	ร้อยละ	จำนวน	ร้อยละ	จำนวน	ร้อยละ	จำนวน	ร้อยละ	จำนวน	ร้อยละ	จำนวน	ร้อยละ	
273	การหล่อโลหะ	321	100.0	-	-	11	3.5	14	4.5	295	92.0	12	3.7	301	93.7	9	2.7	Casting of metals
2731	การหล่อเหล็กและเหล็กกล้า	83	100.0	-	-	-	-	-	-	83	100.0	-	-	80	96.4	3	3.6	Casting of iron and steel
2732	การหล่อโลหะที่มีโซ่เหล็ก	238	100.0	-	-	11	4.8	14	6.1	212	89.2	12	4.9	221	92.8	6	2.3	Casting of non-ferrous metals
28	การผลิตผลิตภัณฑ์ที่ทำจากโลหะประดิษฐ์ ยกเว้นเครื่องจักรและอุปกรณ์	5,579	100.0	37	0.7	154	2.7	161	2.9	5,227	93.7	266	4.8	5,163	92.5	150	2.7	Manufacture of fabricated metal products, except machinery and equipment
281	การผลิตผลิตภัณฑ์ที่มีโครงสร้างเป็นโลหะ ถังน้ำที่เก็บน้ำ และเครื่องกำเนิดไอน้ำ	2,138	100.0	9	0.4	112	5.3	107	5.0	1,910	89.3	169	7.9	1,943	90.9	26	1.2	Manufacture of structural metal products, tanks, reservoirs and steam generators
2811	การผลิตผลิตภัณฑ์ที่มีโครงสร้างเป็นโลหะ	2,050	100.0	9	0.4	112	5.5	107	5.2	1,822	88.9	167	8.2	1,857	90.6	26	1.3	Manufacture of structural metal products
2812	การผลิตถังน้ำ ที่เก็บน้ำ และภาชนะบรรจุที่ทำจากโลหะ	75	100.0	-	-	-	-	-	-	75	100.0	2	2.7	73	97.3	-	-	Manufacture of tanks, reservoirs and containers of metal
2813	การผลิตเครื่องกำเนิดไอน้ำ ยกเว้นหม้อน้ำร้อน (boiler) สำหรับการทำความร้อนจากส่วนกลาง	13	100.0	-	-	-	-	-	-	13	100.0	-	-	13	100.0	-	-	Manufacture of steam generators, except central heating hot water boilers
289	การผลิตผลิตภัณฑ์โลหะประดิษฐ์อื่น ๆ รวมทั้งกิจกรรมด้านการบริการแก่ผู้ผลิตผลิตภัณฑ์โลหะประดิษฐ์	3,441	100.0	28	0.8	41	1.2	54	1.6	3,317	96.4	97	2.8	3,220	93.6	124	3.6	Manufacture of other fabricated metal products; service activities to producers of fabricated metal products
2891	การผลิตผลิตภัณฑ์โลหะที่สร้างขึ้นโดยวิธีการตี การกด การดัดพับ และการรีดในรูปแบบต่าง ๆ รวมทั้งการผสมโลหะผง	2,649	100.0	11	0.4	25	0.9	46	1.8	2,567	96.9	65	2.5	2,516	95.0	68	2.6	Forging, pressing, stamping and roll-forming of metal; powder metallurgy
2892	การตกแต่งและการเคลือบโลหะ รวมทั้งการดำเนินการเกี่ยวกับวิศวกรรมเครื่องกล โดยได้รับค่าธรรมเนียมตอบแทน หรือโดยการทำสัญญาจ้าง	375	100.0	16	4.1	3	0.8	3	0.8	354	94.3	15	3.9	337	89.9	23	6.1	Treatment and coating of metals; general mechanical engineering on a fee or contract basis
2893	การผลิตของมีคม เครื่องมือที่ใช้งานด้วยมือ และเครื่องโลหะทั่วไป	95	100.0	-	-	2	1.8	-	-	93	98.2	10	10.0	80	84.7	5	5.3	Manufacture of cutlery, hand tools and general hardware
2899	การผลิตผลิตภัณฑ์โลหะประดิษฐ์อื่น ๆ ซึ่งมีได้จัดประเภทไว้ในที่อื่น	322	100.0	2	0.6	12	3.6	5	1.6	304	94.3	8	2.5	286	88.8	28	8.7	Manufacture of other fabricated metal products n.e.c.

ตาราง 4 จำนวนและร้อยละของสถานประกอบการอุตสาหกรรมการผลิต จำแนกตามระยะเวลาการผลิตในปี 2549 และประเภทอุตสาหกรรม ปริมาณ พ.ศ. 2550 (ต่อ)

TABLE 4 NUMBER AND PERCENTAGE OF MANUFACTURING ESTABLISHMENTS BY PERIOD OF OPERATION IN 2006 AND CATEGORY OF INDUSTRY, VICINITY, 2007 (Cont'd)

รหัส Code	ประเภทอุตสาหกรรม	จำนวนสถานประกอบการ		ระยะเวลาการผลิต Period of operation in 2006												Category of industry		
		Number of establishments		เดือน Months						ชั่วโมง Hours per day								
		จำนวน Number	ร้อยละ %	< 3		3-6		7-9		10-12		< 8		8-10			> 10	
				จำนวน Number	ร้อยละ %	จำนวน Number	ร้อยละ %	จำนวน Number	ร้อยละ %	จำนวน Number	ร้อยละ %	จำนวน Number	ร้อยละ %	จำนวน Number	ร้อยละ %		จำนวน Number	ร้อยละ %
29	การผลิตเครื่องจักรและอุปกรณ์ ซึ่งมีได้จัดประเภทไว้ในที่อื่น	868	100.0	1	0.1	14	1.6	8	0.9	845	97.4	47	5.4	784	90.3	37	4.3	Manufacture of machinery and equipment n.e.c.
291	การผลิตเครื่องจักรที่ใช้งานทั่วไป	387	100.0	-	-	11	2.8	3	0.8	373	96.4	19	5.0	347	89.8	20	5.2	Manufacture of general purpose machinery
2911	การผลิตเครื่องยนต์และเครื่องกังหัน ยกเว้นเครื่องยนต์ที่ใช้กับอากาศยาน																	Manufacture of engines and turbines, except aircraft, vehicle and cycle engines
	ยานยนต์และรถจักรยาน/รถจักรยานยนต์	17	100.0	-	-	9	52.9	-	-	8	47.1	4	23.5	13	76.5	-	-	
2912	การผลิตเครื่องสูบลม เครื่องอัด แก๊ส และวาล์ว	82	100.0	-	-	-	-	-	-	82	100.0	9	11.4	68	82.5	5	6.1	Manufacture of pumps, compressors, taps and valves
2913	การผลิตเบร้ง (ตลับลูกปืน) เกียร์และเครื่องเกียร์ และอุปกรณ์ที่ใช้ขับเคลื่อน	14	100.0	-	-	-	-	-	-	14	100.0	-	-	14	100.0	-	-	Manufacture of bearings, gears, gearing and driving elements
2914	การผลิตเตาอบ เตาเผา และเครื่องฟืนหรือ เครื่องถิดเชื้อเพลิงของเตาเผา	18	100.0	-	-	-	-	1	5.6	17	94.4	-	-	18	100.0	-	-	Manufacture of ovens, furnaces and furnace burners
2915	การผลิตอุปกรณ์ที่ใช้ในการยกและการขนย้าย	49	100.0	-	-	2	4.1	2	4.1	45	91.8	-	-	47	95.9	2	4.1	Manufacture of lifting and handling equipment
2919	การผลิตเครื่องจักรที่ใช้งานทั่วไปอื่น ๆ	207	100.0	-	-	-	-	-	-	207	100.0	6	2.9	188	90.7	13	6.4	Manufacture of other general purpose machinery
292	การผลิตเครื่องจักรที่ใช้งานเฉพาะอย่าง	413	100.0	1	0.2	4	0.9	5	1.1	404	97.8	28	6.7	373	90.2	13	3.1	Manufacture of special purpose machinery
2921	การผลิตเครื่องจักรที่ใช้ในการเกษตรและการป่าไม้	119	100.0	-	-	3	2.2	5	3.8	112	94.0	21	17.5	97	81.7	1	0.8	Manufacture of agricultural and forestry machinery
2922	การผลิตเครื่องมือกล	81	100.0	-	-	-	-	-	-	81	100.0	-	-	79	97.5	2	2.5	Manufacture of machine-tools
2923	การผลิตเครื่องจักรสำหรับโลหกรรม	8	100.0	-	-	-	-	-	-	8	100.0	-	-	8	100.0	-	-	Manufacture of machinery for metallurgy
2924	การผลิตเครื่องจักรที่ใช้ในการทำเหมืองแร่ เหมืองหิน และการก่อสร้าง	40	100.0	-	-	1	2.5	-	-	39	97.5	-	-	40	100.0	-	-	Manufacture of machinery for mining, quarrying and construction
2925	การผลิตเครื่องจักรที่ใช้ในกระบวนการผลิตอาหาร เครื่องคั้น และยาสูบ	33	100.0	-	-	-	-	-	-	33	100.0	-	-	31	93.9	2	6.1	Manufacture of machinery for food, beverage and tobacco processing
2926	การผลิตเครื่องจักรที่ใช้ในการผลิตสิ่งทอ เครื่องแต่งกายและเครื่องหนัง	19	100.0	-	-	-	-	-	-	19	100.0	-	-	19	100.0	-	-	Manufacture of machinery for textile, apparel and leather production
2927	การผลิตอาวุธและกระสุน	3	100.0	1	33.3	-	-	-	-	2	66.7	1	33.3	2	66.7	-	-	Manufacture of weapons and ammunition
2929	การผลิตเครื่องจักรที่ใช้ในงานเฉพาะอย่าง อื่น ๆ	110	100.0	-	-	-	-	-	-	110	100.0	6	5.3	96	87.6	8	7.1	Manufacture of other special purpose machinery

ตาราง 4 จำนวนและร้อยละของสถานประกอบการอุตสาหกรรมการผลิต จำแนกตามระยะเวลาการผลิตในปี 2549 และประเภทอุตสาหกรรม ปริมาณ พ.ศ. 2550 (ต่อ)

TABLE 4 NUMBER AND PERCENTAGE OF MANUFACTURING ESTABLISHMENTS BY PERIOD OF OPERATION IN 2006 AND CATEGORY OF INDUSTRY, VICINITY, 2007 (Cont'd)

รหัส Code	ประเภทอุตสาหกรรม	จำนวนสถานประกอบการ		ระยะเวลาการผลิต Period of operation in 2006												Category of industry		
		Number of establishments		เดือน Months						ชั่วโมง Hours per day								
		จำนวน	ร้อยละ	< 3		3-6		7-9		10-12		< 8		8-10			> 10	
				จำนวน	ร้อยละ	จำนวน	ร้อยละ	จำนวน	ร้อยละ	จำนวน	ร้อยละ	จำนวน	ร้อยละ	จำนวน	ร้อยละ		จำนวน	ร้อยละ
Number	%	Number	%	Number	%	Number	%	Number	%	Number	%	Number	%	Number	%			
293	การผลิตเครื่องใช้ในบ้านเรือน ซึ่งมีได้จัดประเภทไว้ในที่อื่น	68	100.0	-	-	-	-	-	-	68	100.0	-	-	64	94.1	4	5.9	Manufacture of domestic appliances n.e.c.
2930	การผลิตเครื่องใช้ในบ้านเรือน ซึ่งมีได้จัดประเภทไว้ในที่อื่น	68	100.0	-	-	-	-	-	-	68	100.0	-	-	64	94.1	4	5.9	Manufacture of domestic appliances n.e.c.
30	การผลิตเครื่องจักรสำนักงาน เครื่องทำบัญชี และเครื่องคำนวณ	31	100.0	-	-	-	-	-	-	31	100.0	3	9.7	24	77.4	4	12.9	Manufacture of office, accounting and computing machinery
300	การผลิตเครื่องจักรสำนักงาน เครื่องทำบัญชี และเครื่องคำนวณ	31	100.0	-	-	-	-	-	-	31	100.0	3	9.7	24	77.4	4	12.9	Manufacture of office, accounting and computing machinery
3000	การผลิตเครื่องจักรสำนักงาน เครื่องทำบัญชี และเครื่องคำนวณ	31	100.0	-	-	-	-	-	-	31	100.0	3	9.7	24	77.4	4	12.9	Manufacture of office, accounting and computing machinery
31	การผลิตเครื่องจักรและเครื่องอุปกรณ์ไฟฟ้า ซึ่งมีได้จัดประเภทไว้ในที่อื่น	426	100.0	-	-	4	0.9	7	1.7	415	97.4	20	4.6	365	85.8	41	9.6	Manufacture of electrical machinery and apparatus n.e.c.
311	การผลิตมอเตอร์ไฟฟ้า เครื่องกำเนิดไฟฟ้า และหม้อแปลงไฟฟ้า	160	100.0	-	-	-	-	-	-	160	100.0	17	10.4	138	86.5	5	3.1	Manufacture of electric motors, generators and transformers
3110	การผลิตมอเตอร์ไฟฟ้า เครื่องกำเนิดไฟฟ้า และหม้อแปลงไฟฟ้า	160	100.0	-	-	-	-	-	-	160	100.0	17	10.4	138	86.5	5	3.1	Manufacture of electric motors, generators and transformers
312	การผลิตอุปกรณ์เพื่อการจ่ายและควบคุมกระแสไฟฟ้า	102	100.0	-	-	4	3.9	4	3.9	94	92.2	-	-	91	89.2	11	10.8	Manufacture of electricity distribution and control apparatus
3120	การผลิตอุปกรณ์เพื่อการจ่ายและควบคุมกระแสไฟฟ้า	102	100.0	-	-	4	3.9	4	3.9	94	92.2	-	-	91	89.2	11	10.8	Manufacture of electricity distribution and control apparatus
313	การผลิตลวดและเคเบิลที่หุ้มฉนวน	46	100.0	-	-	-	-	-	-	46	100.0	-	-	38	82.6	8	17.4	Manufacture of insulated wire and cable
3130	การผลิตลวดและเคเบิลที่หุ้มฉนวน	46	100.0	-	-	-	-	-	-	46	100.0	-	-	38	82.6	8	17.4	Manufacture of insulated wire and cable
314	การผลิตหม้อสะสมไฟฟ้า เซลล์ปฐมภูมิ และแบตเตอรี่ปฐมภูมิ	17	100.0	-	-	-	-	-	-	17	100.0	1	5.9	14	82.4	2	11.8	Manufacture of accumulators, primary cells and primary batteries

ตาราง 4 จำนวนและร้อยละของสถานประกอบการอุตสาหกรรมการผลิต จำแนกตามระยะเวลาการผลิตในปี 2549 และประเภทอุตสาหกรรม ปริมาณ พ.ศ. 2550 (ต่อ)

TABLE 4 NUMBER AND PERCENTAGE OF MANUFACTURING ESTABLISHMENTS BY PERIOD OF OPERATION IN 2006 AND CATEGORY OF INDUSTRY, VICINITY, 2007 (Cont'd)

รหัส Code	ประเภทอุตสาหกรรม	จำนวนสถานประกอบการ		ระยะเวลาการผลิต Period of operation in 2006												Category of industry		
		Number of establishments		เดือน Months						ชั่วโมง Hours per day								
				< 3		3-6		7-9		10-12		< 8		8-10			> 10	
		จำนวน	ร้อยละ	จำนวน	ร้อยละ	จำนวน	ร้อยละ	จำนวน	ร้อยละ	จำนวน	ร้อยละ	จำนวน	ร้อยละ	จำนวน	ร้อยละ		จำนวน	ร้อยละ
		Number	%	Number	%	Number	%	Number	%	Number	%	Number	%	Number	%	Number	%	
3140	การผลิตหม้อสะสมไฟฟ้า เซลล์ปฐมภูมิ และแบตเตอรี่ปฐมภูมิ	17	100.0	-	-	-	-	-	-	17	100.0	1	5.9	14	82.4	2	11.8	Manufacture of accumulators, primary cells and primary batteries
315	การผลิตหลอดไฟฟ้าและเครื่องอุปกรณ์สำหรับให้แสงสว่าง	54	100.0	-	-	-	-	3	5.6	51	94.4	1	1.9	45	83.3	8	14.8	Manufacture of electric lamp
3150	การผลิตหลอดไฟฟ้าและเครื่องอุปกรณ์สำหรับให้แสงสว่าง	54	100.0	-	-	-	-	3	5.6	51	94.4	1	1.9	45	83.3	8	14.8	Manufacture of electric lamps
319	การผลิตเครื่องอุปกรณ์ไฟฟ้าอื่น ๆ ซึ่งมีได้จัดประเภทไว้ในที่อื่น	47	100.0	-	-	-	-	-	-	47	100.0	1	2.1	39	83.0	7	14.9	Manufacture of other electrical equipment n.e.c.
3190	การผลิตเครื่องอุปกรณ์ไฟฟ้าอื่น ๆ ซึ่งมีได้จัดประเภทไว้ในที่อื่น	47	100.0	-	-	-	-	-	-	47	100.0	1	2.1	39	83.0	7	14.9	Manufacture of other electrical equipment n.e.c.
32	การผลิตอุปกรณ์และเครื่องอุปกรณ์วิทยุ โทรทัศน์ และการสื่อสาร	263	100.0	-	-	6	2.3	4	1.5	253	96.2	4	1.5	211	80.2	48	18.3	Manufacture of radio, television and communication equipment and apparatus
321	การผลิตหลอดอิเล็กทรอนิกส์และส่วนประกอบอิเล็กทรอนิกส์อื่น ๆ	187	100.0	-	-	-	-	-	-	187	100.0	3	1.6	137	73.3	47	25.1	Manufacture of electronic valves and tubes and other electronic components
3210	การผลิตหลอดอิเล็กทรอนิกส์และส่วนประกอบอิเล็กทรอนิกส์อื่น ๆ	187	100.0	-	-	-	-	-	-	187	100.0	3	1.6	137	73.3	47	25.1	Manufacture of electronic valves and tubes and other electronic components
322	การผลิตเครื่องส่งสัญญาณโทรทัศน์และวิทยุ และเครื่องอุปกรณ์สำหรับโทรศัพท์และโทรเลขแบบใช้สาย	20	100.0	-	-	-	-	-	-	20	100.0	-	-	20	100.0	-	-	Manufacture of television and radio transmitters and apparatus for line telephony and line telegraphy
3220	การผลิตเครื่องส่งสัญญาณโทรทัศน์และวิทยุ และเครื่องอุปกรณ์สำหรับโทรศัพท์และโทรเลขแบบใช้สาย	20	100.0	-	-	-	-	-	-	20	100.0	-	-	20	100.0	-	-	Manufacture of television and radio transmitters and apparatus for line telephony and line telegraphy
323	การผลิตเครื่องรับโทรทัศน์และวิทยุ เครื่องบันทึกเสียงหรือภาพ หรือเครื่องขบวนการวีดิโอหรือวีดิโอหรือวีดิโอโทรทัศน์ และสินค้าที่เกี่ยวข้อง	56	100.0	-	-	6	9.8	4	7.1	47	83.0	1	1.8	54	96.4	1	1.8	Manufacture of television and radio receivers and associated consumer goods
3230	การผลิตเครื่องรับโทรทัศน์และวิทยุ เครื่องบันทึกเสียงหรือภาพ หรือเครื่องขบวนการวีดิโอหรือวีดิโอหรือวีดิโอโทรทัศน์ และสินค้าที่เกี่ยวข้อง	56	100.0	-	-	6	9.8	4	7.1	47	83.0	1	1.8	54	96.4	1	1.8	Manufacture of television and radio receivers and associated consumer goods

ตาราง 4 จำนวนและร้อยละของสถานประกอบการอุตสาหกรรมการผลิต จำแนกตามระยะเวลาการผลิตในปี 2549 และประเภทอุตสาหกรรม ปริมณฑล พ.ศ. 2550 (ต่อ)

TABLE 4 NUMBER AND PERCENTAGE OF MANUFACTURING ESTABLISHMENTS BY PERIOD OF OPERATION IN 2006 AND CATEGORY OF INDUSTRY, VICINITY, 2007 (Cont'd)

รหัส Code	ประเภทอุตสาหกรรม	จำนวนสถานประกอบการ		ระยะเวลาการผลิต Period of operation in 2006												Category of industry		
		Number of establishments		เดือน Months						ชั่วโมง Hours per day								
		จำนวน Number	ร้อยละ %	< 3		3-6		7-9		10-12		< 8		8-10			> 10	
				จำนวน Number	ร้อยละ %	จำนวน Number	ร้อยละ %	จำนวน Number	ร้อยละ %	จำนวน Number	ร้อยละ %	จำนวน Number	ร้อยละ %	จำนวน Number	ร้อยละ %		จำนวน Number	ร้อยละ %
33	การผลิตอุปกรณ์ที่ใช้ในการแพทย์ การวัดความเที่ยง และอุปกรณ์ที่ใช้ในทางทัศนศาสตร์ นาฬิกา	90	100.0	-	-	-	-	-	-	90	100.0	10	11.1	76	84.5	4	4.4	Manufacture of medical, precision and optical instruments, watches and clocks
331	การผลิตอุปกรณ์และเครื่องใช้ทางการแพทย์ และเครื่องใช้ที่ใช้ในการวัด การตรวจสอบ การทดสอบ การเดินเรือ/การเดินอากาศและใช้ในวัตถุประสงค์อื่น ๆ ยกเว้นอุปกรณ์ที่ใช้ในทางทัศนศาสตร์	66	100.0	-	-	-	-	-	-	66	100.0	10	15.2	54	81.8	2	3.0	Manufacture of medical appliances and instruments and appliances for measuring, checking, testing, navigating and other purposes, except optical instruments
3311	การผลิตอุปกรณ์ที่ใช้ในการแพทย์และศัลยกรรม และเครื่องใช้ทางศัลยกรรมกระดูก	49	100.0	-	-	-	-	-	-	49	100.0	9	18.4	39	79.6	1	2.0	Manufacture of medical and surgical equipment and or orthopaedic appliances
3312	การผลิตอุปกรณ์และเครื่องใช้เพื่อการวัด การตรวจสอบ การทดลอง การเดินเรือ/การเดินอากาศ และใช้ในวัตถุประสงค์อื่น ๆ ยกเว้น อุปกรณ์ควบคุมกระบวนการผลิตในทางอุตสาหกรรม	11	100.0	-	-	-	-	-	-	11	100.0	1	9.1	10	90.9	-	-	Manufacture of instruments and appliances for measuring, checking, testing, navigating and other purposes, except industrial process control equipment
3313	การผลิตอุปกรณ์ควบคุมกระบวนการผลิตในทางอุตสาหกรรม	6	100.0	-	-	-	-	-	-	6	100.0	-	-	5	83.3	1	16.7	Manufacture of industrial process control equipment
332	การผลิตอุปกรณ์ที่ใช้ในทางทัศนศาสตร์ และเครื่องอุปกรณ์เกี่ยวกับการถ่ายภาพ	15	100.0	-	-	-	-	-	-	15	100.0	-	-	13	86.7	2	13.3	Manufacture of optical instruments and photographic equipment
3320	การผลิตอุปกรณ์ที่ใช้ในทางทัศนศาสตร์ และเครื่องอุปกรณ์เกี่ยวกับการถ่ายภาพ	15	100.0	-	-	-	-	-	-	15	100.0	-	-	13	86.7	2	13.3	Manufacture of optical instruments and photographic equipment
333	การผลิตนาฬิกา	9	100.0	-	-	-	-	-	-	9	100.0	-	-	9	100.0	-	-	Manufacture of watches and clocks
3330	การผลิตนาฬิกา	9	100.0	-	-	-	-	-	-	9	100.0	-	-	9	100.0	-	-	Manufacture of watches and clocks
34	การผลิตยานยนต์ รถพ่วงและรถกึ่งรถพ่วง	457	100.0	-	-	6	1.3	12	2.6	439	96.1	6	1.3	397	86.9	54	11.8	Manufacture of motor vehicles, trailers and semi-trailers
341	การผลิตยานยนต์	31	100.0	-	-	-	-	-	-	31	100.0	-	-	29	93.6	2	6.5	Manufacture of motor vehicles
3410	การผลิตยานยนต์	31	100.0	-	-	-	-	-	-	31	100.0	-	-	29	93.6	2	6.5	Manufacture of motor vehicles
342	การผลิตตัวถัง (coachwork) สำหรับยานยนต์ รวมทั้งการผลิตรถพ่วงและรถกึ่งรถพ่วง	63	100.0	-	-	3	4.8	3	4.0	57	91.3	2	3.2	60	95.2	1	1.6	Manufacture of bodies (coachwork) for motor vehicles; manufacture of trailers and semi-trailers

ตาราง 4 จำนวนและร้อยละของสถานประกอบการอุตสาหกรรมการผลิต จำแนกตามระยะเวลาการผลิตในปี 2549 และประเภทอุตสาหกรรม ปริมณฑล พ.ศ. 2550 (ต่อ)

TABLE 4 NUMBER AND PERCENTAGE OF MANUFACTURING ESTABLISHMENTS BY PERIOD OF OPERATION IN 2006 AND CATEGORY OF INDUSTRY, VICINITY, 2007 (Cont'd)

รหัส Code	ประเภทอุตสาหกรรม	จำนวนสถานประกอบการ		ระยะเวลาการผลิต Period of operation in 2006												Category of industry		
		Number of establishments		เดือน Months								ชั่วโมง Hours per day						
		จำนวน Number	ร้อยละ %	< 3		3-6		7-9		10-12		< 8		8-10			> 10	
				จำนวน Number	ร้อยละ %	จำนวน Number	ร้อยละ %	จำนวน Number	ร้อยละ %	จำนวน Number	ร้อยละ %	จำนวน Number	ร้อยละ %	จำนวน Number	ร้อยละ %		จำนวน Number	ร้อยละ %
3420	การผลิตตัวถัง (coachwork) สำหรับยานยนต์ รวมทั้งการผลิตรถพ่วง และรถกึ่งรถพ่วง	63	100.0	-	-	3	4.8	3	4.0	57	91.3	2	3.2	60	95.2	1	1.6	Manufacture of bodies (coachwork) for motor vehicles; manufacture of trailers and semi-trailers
343	การผลิตส่วนประกอบและอุปกรณ์ประกอบสำหรับยานยนต์และเครื่องยนต์	363	100.0	-	-	3	0.7	9	2.5	351	96.8	4	1.1	308	84.9	51	14.1	Manufacture of parts and accessories for motor vehicles and their engines
3430	การผลิตส่วนประกอบและอุปกรณ์ประกอบสำหรับยานยนต์ และเครื่องยนต์	363	100.0	-	-	3	0.7	9	2.5	351	96.8	4	1.1	308	84.9	51	14.1	Manufacture of parts and accessories for motor vehicles and their engines
35	การผลิตเครื่องอุปกรณ์การขนส่งอื่นๆ	218	100.0	-	-	7	3.2	8	3.7	203	93.1	29	13.3	178	81.7	11	5.0	Manufacture of other transport equipment
351	การต่อเรือและการซ่อมเรือ	74	100.0	-	-	5	6.8	5	6.8	64	86.5	4	5.4	67	90.5	3	4.1	Building and repairing of ships and boats
3511	การต่อเรือและการซ่อมเรือ	70	100.0	-	-	2	2.9	5	7.1	63	90.0	4	5.7	66	94.3	-	-	Building and repairing of ships
3512	การต่อเรือและการซ่อมเรือที่ใช้เพื่อความสำราญ และการกีฬา	4	100.0	-	-	3	75.0	-	-	1	25.0	-	-	1	25.0	3	75.0	Building and repairing of pleasure and sporting boats
353	การผลิตอากาศยานและยานอวกาศ	2	100.0	-	-	-	-	-	-	2	100.0	-	-	2	100.0	-	-	Manufacture of aircraft and spacecraft
3530	การผลิตอากาศยาน และยานอวกาศ	2	100.0	-	-	-	-	-	-	2	100.0	-	-	2	100.0	-	-	Manufacture of aircraft and spacecraft
359	การผลิตเครื่องอุปกรณ์การขนส่งซึ่งมิได้จัดประเภทไว้ในที่อื่น	142	100.0	-	-	2	1.4	3	2.1	137	96.5	25	17.3	110	77.1	8	5.6	Manufacture of transport equipment n.e.c.
3591	การผลิตรถจักรยานยนต์	108	100.0	-	-	2	1.9	-	-	106	98.2	16	14.4	85	78.2	8	7.4	Manufacture of motorcycles
3592	การผลิตรถจักรยานสองล้อ และรถสำหรับคนพิการ	26	100.0	-	-	-	-	-	-	26	100.0	6	23.1	20	76.9	-	-	Manufacture of bicycles and invalid carriages
3599	การผลิตเครื่องอุปกรณ์การขนส่งอื่น ๆ ซึ่งมิได้จัดประเภทไว้ในที่อื่น	8	100.0	-	-	-	-	3	37.5	5	62.5	3	37.5	5	62.5	-	-	Manufacture of other transport equipment n.e.c.
36	การผลิตเฟอร์นิเจอร์ รวมทั้งการผลิตซึ่งมิได้จัดประเภทไว้ในที่อื่น	1,705	100.0	5	0.3	83	4.9	41	2.4	1,576	92.4	122	7.2	1,526	89.5	57	3.3	Manufacture of furniture; manufacturing n.e.c.
361	การผลิตเฟอร์นิเจอร์	989	100.0	5	0.5	42	4.2	28	2.9	914	92.5	49	5.0	928	93.8	12	1.2	Manufacture of furniture
3610	การผลิตเฟอร์นิเจอร์	989	100.0	5	0.5	42	4.2	28	2.9	914	92.5	49	5.0	928	93.8	12	1.2	Manufacture of furniture
369	การผลิต ซึ่งมิได้จัดประเภทไว้ในที่อื่น	716	100.0	-	-	41	5.8	13	1.8	662	92.4	73	10.2	598	83.6	45	6.2	Manufacturing n.e.c.

ตาราง 4 จำนวนและร้อยละของสถานประกอบการอุตสาหกรรมการผลิต จำแนกตามระยะเวลาการผลิตในปี 2549 และประเภทอุตสาหกรรม ปริมณฑล พ.ศ. 2550 (ต่อ)

TABLE 4 NUMBER AND PERCENTAGE OF MANUFACTURING ESTABLISHMENTS BY PERIOD OF OPERATION IN 2006 AND CATEGORY OF INDUSTRY, VICINITY, 2007 (Cont'd)

รหัส Code	ประเภทอุตสาหกรรม	จำนวนสถานประกอบการ		ระยะเวลาการผลิต Period of operation in 2006												Category of industry		
		Number of establishments		เดือน Months						ชั่วโมง Hours per day								
		จำนวน Number	ร้อยละ %	< 3		3-6		7-9		10-12		< 8		8-10			> 10	
				จำนวน Number	ร้อยละ %	จำนวน Number	ร้อยละ %	จำนวน Number	ร้อยละ %	จำนวน Number	ร้อยละ %	จำนวน Number	ร้อยละ %	จำนวน Number	ร้อยละ %		จำนวน Number	ร้อยละ %
3691	การผลิตเครื่องเพชรพลอยและรูปพรรณ และของที่เกี่ยวข้อ	163	100.0	-	-	4	2.7	1	0.6	158	96.7	6	3.9	151	92.8	5	3.3	Manufacture of jewellery and related articles
3692	การผลิตเครื่องดนตรี	4	100.0	-	-	-	-	-	-	4	100.0	-	-	4	100.0	-	-	Manufacture of musical instruments
3693	การผลิตเครื่องกีฬา	16	100.0	-	-	1	6.3	-	-	15	93.8	-	-	14	87.5	2	12.5	Manufacture of sports goods
3694	การผลิตของเล่นและของเล่น	65	100.0	-	-	-	-	-	-	65	100.0	3	4.6	49	75.4	13	20.0	Manufacture of games and toys
3699	การผลิตอื่น ๆ ซึ่งมีได้จัดประเภทไว้ในที่อื่น	468	100.0	-	-	36	7.7	12	2.6	420	89.7	64	13.6	380	81.2	24	5.2	Other manufacturing n.e.c.
37	การนำผลิตภัณฑ์เก่ามาผลิตเป็นวัตถุดิบใหม่	98	100.0	-	-	1	1.0	1	1.0	96	98.0	19	19.4	70	71.1	9	9.5	Recycling
371	การนำเศษและของที่ใช้ไม่ได้จำพวกโลหะ มาผลิตเป็นวัตถุดิบใหม่	17	100.0	-	-	-	-	-	-	17	100.0	-	-	17	100.0	-	-	Recycling of metal waste and scrap
3710	การนำเศษและของที่ใช้ไม่ได้จำพวกโลหะ มาผลิตเป็นวัตถุดิบใหม่	17	100.0	-	-	-	-	-	-	17	100.0	-	-	17	100.0	-	-	Recycling of metal waste and scrap
372	การนำเศษและของที่ใช้ไม่ได้จำพวกโลหะ มาผลิตเป็นวัตถุดิบใหม่	81	100.0	-	-	1	1.2	1	1.2	79	97.5	19	23.5	53	65.0	9	11.5	Recycling of non-metal waste and scrap
3720	การนำเศษและของที่ใช้ไม่ได้จำพวกโลหะ มาผลิตเป็นวัตถุดิบใหม่	81	100.0	-	-	1	1.2	1	1.2	79	97.5	19	23.5	53	65.0	9	11.5	Recycling of non-metal waste and scrap

หมายเหตุ : - ไม่มีข้อมูลหรือข้อมูลมีค่าเป็น 0 หรือมีข้อมูลจำนวนเล็กน้อย

Note : - Nil or zero or negligible amount

ตาราง 5 มูลค่าเงินลงทุนจดทะเบียน จำนวนและร้อยละของสถานประกอบการอุตสาหกรรมการผลิต จำแนกตามมูลค่าทุนจดทะเบียน และประเภทอุตสาหกรรม ปริมาณ พ.ศ. 2550

TABLE 5 VALUE OF REGISTERED CAPITAL, NUMBER AND PERCENTAGE OF MANUFACTURING ESTABLISHMENTS BY VALUE OF REGISTERED CAPITAL AND CATEGORY OF INDUSTRY, VICINITY, 2007

(พันบาท In Thousand Baht)

รหัส Code	ประเภทอุตสาหกรรม Category of industry	จำนวนสถานประกอบการ Number of establishments		ไม่มีทุนจดทะเบียน No value of registered capital		มูลค่าทุนจดทะเบียน (ล้านบาท) Registered capital (Million baht)								มูลค่าเงิน จดทะเบียน Value of registered capital	ประเภทอุตสาหกรรม Category of industry
		จำนวน Number	ร้อยละ %	จำนวน Number	ร้อยละ %	รวม Total		< 10		10-99		≥ 100			
						จำนวน	ร้อยละ	จำนวน	ร้อยละ	จำนวน	ร้อยละ	จำนวน	ร้อยละ		
						Number	%	Number	%	Number	%	Number	%		
	รวม	25,995	100.0	16,582	63.8	9,413	36.2	6,338	67.3	2,350	25.0	725	7.7	680,714,682.1	Total
	15 การผลิตผลิตภัณฑ์อาหารและเครื่องดื่ม	2,951	100.0	2,090	70.8	861	29.2	484	56.2	286	33.2	91	10.6	36,440,502.1	Manufacture of food products and beverages
	151 การผลิต การแปรรูปและการเก็บถนอมเนื้อสัตว์														Production, processing and preservation of meat,
	สัตว์น้ำ ผลไม้ ผัก น้ำมันและไขมัน	1,104	100.0	820	74.3	284	25.7	127	44.7	113	39.8	44	15.5	13,847,123.9	fish, fruit, vegetables, oils and fats
	1511 การผลิตเนื้อสัตว์และผลิตภัณฑ์จากเนื้อสัตว์	249	100.0	219	88.0	30	12.1	22	73.3	6	20.0	2	6.7	911,535.7	Production of meat and meat products
	1512 การแปรรูปและการเก็บถนอมสัตว์น้ำ														Processing and preserving of fish and
	และผลิตภัณฑ์จากสัตว์น้ำ	655	100.0	468	71.4	187	28.6	75	39.7	81	43.2	32	17.1	9,002,099.8	fish Products
	1513 การแปรรูปผลไม้และผัก	156	100.0	111	71.1	45	28.9	28	62.3	14	31.0	3	6.7	830,522.4	Processing of fruit and vegetables
	1514 การผลิตน้ำมันจากพืช น้ำมันจากสัตว์และไขมันจากสัตว์	44	100.0	23	51.1	22	48.9	3	11.6	12	55.8	7	32.6	3,102,966.0	Manufacture of vegetable and animal oils and fats
	152 การผลิตผลิตภัณฑ์ที่ได้จากนม	54	100.0	32	59.3	22	40.7	9	40.9	10	45.5	3	13.6	1,423,000.0	Manufacture of dairy products
	1520 การผลิตผลิตภัณฑ์ที่ได้จากนม	54	100.0	32	59.3	22	40.7	9	40.9	10	45.5	3	13.6	1,423,000.0	Manufacture of dairy products
	153 การผลิตผลิตภัณฑ์ที่ได้จากการ โม่-สีธัญพืช สตาร์ช														Manufacture of grain mill products, starches and
	และผลิตภัณฑ์จากสตาร์ช และอาหารสัตว์สำเร็จรูป	288	100.0	147	51.2	141	48.8	73	51.7	52	37.0	16	11.4	7,628,605.3	starch products, and prepared animal feeds
	1531 การผลิตผลิตภัณฑ์ที่ได้จากการ โม่-สีธัญพืช	198	100.0	120	60.8	78	39.2	36	45.9	33	42.5	9	11.6	3,540,193.3	Manufacture of grain mill products
	1532 การผลิตสตาร์ชและผลิตภัณฑ์จากสตาร์ช	5	100.0	-	-	5	100.0	-	-	2	40.0	3	60.0	1,087,351.0	Manufacture of starches and starch products
	1533 การผลิตอาหารสัตว์สำเร็จรูป	85	100.0	27	31.8	58	68.2	38	63.8	17	29.3	4	6.9	3,001,061.0	Manufacture of prepared animal feeds
	154 การผลิตผลิตภัณฑ์อาหารอื่น ๆ	1,160	100.0	849	73.2	311	26.9	201	64.5	93	30.0	17	5.5	6,762,880.9	Manufacture of other food products
	1541 การผลิตผลิตภัณฑ์ประเภทอบ (การอบ การผิง การปิ้ง)	408	100.0	352	86.4	56	13.6	35	62.2	21	37.8	-	-	680,700.0	Manufacture of bakery products
	1542 การผลิตน้ำตาล	31	100.0	19	61.3	12	38.7	12	100.0	-	-	-	-	18,500.0	Manufacture of sugar
	1543 การผลิตโกโก้ ช็อคโกแลต และขนมที่ทำจากน้ำตาล	44	100.0	30	68.2	14	31.8	2	14.3	11	78.6	1	7.1	711,000.0	Manufacture of cocoa, chocolate and sugar confectionery
	1544 การผลิตมะกะโรนี เส้นบะหมี่ เส้นก๋วยเตี๋ยว เส้นหมี่														Manufacture of macaroni, noodles, couscous and
	วุ้นเส้น และผลิตภัณฑ์อาหารประเภทแป้งที่คล้ายกัน	99	100.0	73	73.7	26	26.3	17	65.4	7	26.9	2	7.7	588,200.0	similar farinaceous products
	1549 การผลิตผลิตภัณฑ์อาหารอื่น ๆ														Manufacture of other food products n.e.c.
	ซึ่งมิได้จัดประเภทไว้ในที่อื่น	578	100.0	374	64.7	204	35.3	136	66.4	54	26.7	14	6.9	4,764,480.9	

ตาราง 5 มูลค่าเงินลงทุนจดทะเบียน จำนวนและร้อยละของสถานประกอบการอุตสาหกรรมการผลิต จำแนกตามมูลค่าทุนจดทะเบียน และประเภทอุตสาหกรรม ปริมณฑล พ.ศ. 2550 (ต่อ)

TABLE 5 VALUE OF REGISTERED CAPITAL, NUMBER AND PERCENTAGE OF MANUFACTURING ESTABLISHMENTS BY VALUE OF REGISTERED CAPITAL AND CATEGORY OF INDUSTRY, VICINITY, 2007 (Cont'd)

(พันบาท In Thousand Baht)

รหัส Code	ประเภทอุตสาหกรรม	จำนวนสถานประกอบการ		ไม่มีทุนจดทะเบียน		มูลค่าทุนจดทะเบียน (ล้านบาท) Registered capital (Million baht)								มูลค่าเงินลงทุน จดทะเบียน Value of registered capital	ประเภทอุตสาหกรรม Category of industry
		Number of establishments		No value of registered capital		รวม Total		< 10		10-99		≥ 100			
		จำนวน	ร้อยละ	จำนวน	ร้อยละ	จำนวน	ร้อยละ	จำนวน	ร้อยละ	จำนวน	ร้อยละ	จำนวน	ร้อยละ		
		Number	%	Number	%	Number	%	Number	%	Number	%	Number	%		
155	การผลิตเครื่องดื่ม	345	100.0	242	70.1	103	29.9	75	71.9	18	17.4	11	10.7	6,778,892.0	Manufacture of beverages
1551	การกลั่น การกลั่นลำดับส่วนและการผสมสุรา รวมทั้ง การผลิตเอทิลแอลกอฮอล์ที่ได้จากการหมัก	14	100.0	6	42.9	8	57.1	4	50.0	3	37.5	1	12.5	232,800.0	Distilling, rectifying and blending of spirits; ethylalcohol production from fermented materials
1552	การผลิตไวน์	3	100.0	1	33.3	2	66.7	-	-	2	100.0	-	-	D	Manufacture of wines
1553	การผลิตมอลต์ลิกเกอร์และมอลต์	3	100.0	-	-	3	100.0	1	33.3	-	-	2	66.7	D	Manufacture of malt liquors and malt
1554	การผลิตเครื่องดื่มที่ไม่มีแอลกอฮอล์ รวมทั้ง การผลิตน้ำแร่บรรจุขวด	325	100.0	235	72.2	90	27.8	70	76.7	13	14.4	8	8.9	5,490,692.0	Manufacture of soft drinks; bottling of mineral waters
16	การผลิตผลิตภัณฑ์ยาสูบ	6	100.0	5	83.3	1	16.7	1	100.0	-	-	-	-	5,000.0	Manufacture of tobacco products
160	การผลิตผลิตภัณฑ์ยาสูบ	6	100.0	5	83.3	1	16.7	1	100.0	-	-	-	-	5,000.0	Manufacture of tobacco products
1600	การผลิตผลิตภัณฑ์ยาสูบ	6	100.0	5	83.3	1	16.7	1	100.0	-	-	-	-	5,000.0	Manufacture of tobacco products
17	การผลิตสิ่งทอ	1,663	100.0	912	54.8	751	45.2	403	53.7	278	37.0	70	9.3	29,546,549.0	Manufacture of textiles
171	การปั่น การทอ และการแต่งสำเร็จสิ่งทอ	724	100.0	187	25.8	537	74.2	260	48.3	217	40.4	61	11.4	25,825,472.4	Spinning, weaving and finishing of textiles
1711	การจัดเตรียมและการปั่นเส้นใยสิ่งทอ รวมทั้งการทอสิ่งทอ	457	100.0	89	19.5	368	80.5	181	49.2	144	39.1	43	11.7	19,081,398.6	Preparation and spinning of textile fibres; weaving of textiles
1712	การแต่งสำเร็จสิ่งทอ	267	100.0	98	36.6	169	63.4	78	46.2	73	43.1	18	10.6	6,744,073.8	Finishing of textiles
172	การผลิตสิ่งทออื่น ๆ	880	100.0	704	79.9	177	20.1	116	66.0	51	28.9	9	5.1	3,285,876.6	Manufacture of other textiles
1721	การผลิตสิ่งทอสำเร็จรูป ยกเว้นเครื่องแต่งกาย	710	100.0	624	87.8	87	12.2	53	61.9	28	32.4	5	5.8	1,740,966.6	Manufacture of made-up textile articles, except apparel
1722	การผลิตพรมและเครื่องปูลาด	25	100.0	16	64.0	9	36.0	5	55.6	4	44.4	-	-	249,680.0	Manufacture of carpets and rugs
1723	การผลิตเชือก สายระโยงระยาง เชือกเส้นใหญ่ และตาข่าย แห อวน	65	100.0	43	66.2	22	33.9	13	59.1	9	40.9	-	-	313,000.0	Manufacture of cordage, rope, twine and netting
1729	การผลิตสิ่งทออื่น ๆ ซึ่งมีได้จัดประเภทไว้ในที่อื่น	80	100.0	21	26.3	59	73.8	45	76.3	10	16.9	4	6.8	982,230.0	Manufacture of other textiles n.e.c.
173	การผลิตผ้าและสิ่งของที่ได้จากการถักนิตติ้งและโครเชต์	59	100.0	21	35.6	38	64.4	28	73.7	10	26.3	-	-	435,200.0	Manufacture of knitted and crocheted fabrics and articles
1730	การผลิตผ้า และสิ่งของที่ได้จากการถักนิตติ้ง และโครเชต์	59	100.0	21	35.6	38	64.4	28	73.7	10	26.3	-	-	435,200.0	Manufacture of knitted and crocheted fabrics and articles

ตาราง 5 มูลค่าเงินลงทุนจดทะเบียน จำนวนและร้อยละของสถานประกอบการอุตสาหกรรมการผลิต จำแนกตามมูลค่าทุนจดทะเบียน และประเภทอุตสาหกรรม ปริมณฑล พ.ศ. 2550 (ต่อ)

TABLE 5 VALUE OF REGISTERED CAPITAL, NUMBER AND PERCENTAGE OF MANUFACTURING ESTABLISHMENTS BY VALUE OF REGISTERED CAPITAL AND CATEGORY OF INDUSTRY, VICINITY, 2007 (Cont'd)

(พันบาท In Thousand Baht)

รหัส Code	ประเภทอุตสาหกรรม Category of industry	จำนวนสถานประกอบการ Number of establishments		ไม่มีทุนจดทะเบียน No value of registered capital		มูลค่าทุนจดทะเบียน (ล้านบาท) Registered capital (Million baht)								มูลค่าเงินลงทุน จดทะเบียน Value of registered capital	ประเภทอุตสาหกรรม Category of industry
		จำนวน Number	ร้อยละ %	จำนวน Number	ร้อยละ %	รวม Total		< 10		10-99		≥ 100			
						จำนวน	ร้อยละ	จำนวน	ร้อยละ	จำนวน	ร้อยละ	จำนวน	ร้อยละ		
						Number	%	Number	%	Number	%	Number	%		
18	การผลิตเครื่องแต่งกาย รวมทั้งการตกแต่งและย้อมสีขนสัตว์	5,468	100.0	5,139	94.0	329	6.0	230	69.9	79	24.0	20	6.1	6,740,338.2	Manufacture of wearing apparel; dressing and dyeing of fur
181	การผลิตเครื่องแต่งกาย ยกเว้นเครื่องแต่งกายที่ทำจากขนสัตว์	5,450	100.0	5,126	94.1	324	5.9	226	70.0	79	24.4	18	5.6	6,482,338.2	Manufacture of wearing apparel, except fur apparel
1810	การผลิตเครื่องแต่งกาย ยกเว้น เครื่องแต่งกายที่ทำจากขนสัตว์	5,450	100.0	5,126	94.1	324	5.9	226	70.0	79	24.4	18	5.6	6,482,338.2	Manufacture of wearing apparel, except fur apparel
182	การตกแต่งและย้อมสีขนสัตว์ รวมทั้งการผลิตสิ่งของที่มาจากขนสัตว์	18	100.0	13	72.2	5	27.8	3	60.0	-	-	2	40.0	258,000.0	Dressing and dyeing of fur; manufacture of articles of fur
1820	การตกแต่งและย้อมสีขนสัตว์ รวมทั้งการผลิตสิ่งของที่มาจากขนสัตว์	18	100.0	13	72.2	5	27.8	3	60.0	-	-	2	40.0	258,000.0	Dressing and dyeing of fur; manufacture of articles of fur
19	การฟอกและตกแต่งหนังฟอก รวมทั้งการผลิตกระเป๋าเดินทาง กระเป๋าถือ อานม้า เครื่องเทียมลาก และรองเท้า	575	100.0	318	55.3	257	44.7	175	68.1	72	28.0	10	3.9	3,999,439.2	Tanning and dressing of leather; manufacture of luggage, handbags, saddlery, harness and footwear
191	การฟอกและตกแต่งหนังฟอก รวมทั้งการผลิตกระเป๋าเดินทาง กระเป๋าถือ อานม้า และเครื่องเทียมลาก	297	100.0	152	51.3	145	48.7	102	70.3	39	27.0	4	2.8	1,956,282.6	Tanning and dressing of leather; manufacture of luggage, handbags, saddlery and harness
1911	การฟอกและตกแต่งหนังฟอก	123	100.0	32	25.6	92	74.4	61	66.1	27	29.5	4	4.4	1,504,500.0	Tanning and dressing of leather
1912	การผลิตกระเป๋าเดินทาง กระเป๋าถือ และสิ่งของที่คล้ายกัน อานม้า และเครื่องเทียมลาก	174	100.0	121	69.4	53	30.6	41	77.4	12	22.6	-	-	451,782.6	Manufacture of luggage, handbags and the like, saddlery and harness
192	การผลิตรองเท้า	278	100.0	166	59.6	112	40.4	74	65.7	33	29.0	6	5.3	2,043,156.6	Manufacture of footwear
1920	การผลิตรองเท้า	278	100.0	166	59.6	112	40.4	74	65.7	33	29.0	6	5.3	2,043,156.6	Manufacture of footwear
20	การผลิตไม้และผลิตภัณฑ์จากไม้และไม้ก๊อก ยกเว้น เฟอร์นิเจอร์ รวมทั้งการผลิตสิ่งของที่มาจากฟางและวัสดุถักสานอื่นๆ	686	100.0	480	70.0	206	30.0	143	69.5	55	26.6	8	3.9	6,298,119.3	Manufacture of wood and of products of wood and cork, except furniture; manufacture of articles of straw and plaiting materials
201	การเลื่อยไม้และการไสไม้	92	100.0	47	50.6	45	49.4	26	56.6	20	43.4	-	-	525,755.8	Sawmilling and planing of wood
2010	การเลื่อยไม้และการไสไม้	92	100.0	47	50.6	45	49.4	26	56.6	20	43.4	-	-	525,755.8	Sawmilling and planing of wood

ตาราง 5 มูลค่าเงินลงทุนจดทะเบียน จำนวนและร้อยละของสถานประกอบการอุตสาหกรรมการผลิต จำแนกตามมูลค่าทุนจดทะเบียน และประเภทอุตสาหกรรม ปริมาณ พ.ศ. 2550 (ต่อ)

TABLE 5 VALUE OF REGISTERED CAPITAL, NUMBER AND PERCENTAGE OF MANUFACTURING ESTABLISHMENTS BY VALUE OF REGISTERED CAPITAL AND CATEGORY OF INDUSTRY, VICINITY, 2007 (Cont'd)

(พันบาท In Thousand Baht)

รหัส Code	ประเภทอุตสาหกรรม Category of industry	จำนวนสถานประกอบการ Number of establishments		ไม่มีทุนจดทะเบียน No value of registered capital		มูลค่าทุนจดทะเบียน (ล้านบาท) Registered capital (Million baht)								มูลค่าเงินลงทุน จดทะเบียน Value of registered capital	ประเภทอุตสาหกรรม Category of industry
		จำนวน Number	ร้อยละ %	จำนวน Number	ร้อยละ %	รวม Total		< 10		10-99		≥ 100			
						จำนวน Number	ร้อยละ %	จำนวน Number	ร้อยละ %	จำนวน Number	ร้อยละ %	จำนวน Number	ร้อยละ %		
202	การผลิตผลิตภัณฑ์จากไม้ ไม้ก๊อก ฟาง และวัสดุถักสาน	594	100.0	434	73.0	160	27.0	117	73.2	35	21.9	8	5.0	5,772,363.6	Manufacture of products of wood, cork, straw and plaiting materials
2021	การผลิตแผ่นไม้วีเนียร์ รวมทั้งการผลิตไม้อัด ลามิเนบอร์ด แผ่นขึ้นไม้อัด และแผ่นเนลอื่น ๆ และแผ่นไม้อัดอื่น ๆ	42	100.0	6	14.3	36	85.7	16	44.5	13	36.1	7	19.5	4,880,380.3	Manufacture of veneer sheets; manufacture of plywood, laminboard, particle board and other panels and boards
2022	การผลิตเครื่องไม้ที่ใช้ในการก่อสร้าง และเครื่องประกอบอาคาร	157	100.0	109	69.7	48	30.3	40	85.3	6	12.6	1	2.1	324,608.3	Manufacture of builders' carpentry and joinery
2023	การผลิตภาชนะไม้	80	100.0	33	41.9	47	58.1	44	93.6	3	6.5	-	-	133,375.0	Manufacture of wooden containers
2029	การผลิตผลิตภัณฑ์อื่นที่ทำจากไม้ รวมทั้งการผลิตสิ่งของที่ทำจากไม้ก๊อก ฟาง และวัสดุถักสาน	315	100.0	285	90.5	30	9.5	17	56.7	13	43.3	-	-	434,000.0	Manufacture of other products of wood; manufacture of articles of cork, straw and plaiting materials
21	การผลิตกระดาษและผลิตภัณฑ์กระดาษ	388	100.0	91	23.4	297	76.6	195	65.6	70	23.6	32	10.8	11,902,562.4	Manufacture of paper and paper products
210	การผลิตกระดาษและผลิตภัณฑ์กระดาษ	388	100.0	91	23.4	297	76.6	195	65.7	70	23.6	32	10.8	11,902,562.4	Manufacture of paper and paper products
2101	การผลิตเยื่อกระดาษ กระดาษ และกระดาษแข็ง	61	100.0	17	27.9	44	72.1	21	47.7	15	34.1	8	18.2	2,830,160.0	Manufacture of pulp, paper and paperboard
2102	การผลิตกระดาษลูกฟูก และกระดาษแข็งลูกฟูก และการผลิตภาชนะที่ทำจากกระดาษ และกระดาษแข็ง	264	100.0	55	20.8	209	79.2	143	68.5	46	22.0	20	9.6	7,424,402.4	Manufacture of corrugated paper and paperboard and of containers of paper and paperboard
2109	การผลิตสิ่งของอื่น ๆ ที่ทำจากกระดาษ และกระดาษแข็ง	63	100.0	19	30.2	44	69.8	31	70.5	9	20.5	4	9.1	1,648,000.0	Manufacture of other articles of paper and paperboard
22	การพิมพ์โฆษณา การพิมพ์ และการทำสำเนาสื่อบันทึก	590	100.0	375	63.6	215	36.4	173	80.5	35	16.3	7	3.2	1,931,442.5	Publishing, printing and reproduction of recorded media
221	การพิมพ์โฆษณา	114	100.0	68	59.6	46	40.4	41	89.2	2	4.3	3	6.5	468,856.8	Publishing
2211	การพิมพ์โฆษณาหนังสือ โบรชัวร์ หนังสือเกี่ยวกับดนตรี และการพิมพ์โฆษณาอื่น ๆ	44	100.0	28	63.3	16	36.7	16	93.8	-	-	1	6.2	171,033.4	Publishing of books, brochures, musical books and other publications
2212	การพิมพ์โฆษณาหนังสือพิมพ์ วารสาร และนิตยสาร	18	100.0	6	33.3	12	66.7	11	91.7	1	8.3	-	-	17,700.0	Publishing of newspapers, journals and periodicals
2213	การพิมพ์โฆษณาลงบนสื่อบันทึก	7	100.0	2	28.6	5	71.4	4	80.0	-	-	1	20.0	144,000.0	Publishing of recorded media
2219	การพิมพ์โฆษณาอื่น ๆ	45	100.0	32	71.3	13	28.7	11	84.5	1	7.7	1	7.7	136,123.4	Other publishing
222	การพิมพ์ และกิจกรรมด้านการบริการที่เกี่ยวข้องกับการพิมพ์	471	100.0	308	65.3	163	34.7	128	78.3	31	19.2	4	2.5	1,425,085.7	Printing and service activities related to printing
2221	การพิมพ์	445	100.0	295	66.2	150	33.8	116	77.1	30	20.2	4	2.7	1,387,885.7	Printing

ตาราง 5 มูลค่าเงินลงทุนจดทะเบียน จำนวนและร้อยละของสถานประกอบการอุตสาหกรรมการผลิต จำแนกตามมูลค่าทุนจดทะเบียน และประเภทอุตสาหกรรม ปริมณฑล พ.ศ. 2550 (ต่อ)

TABLE 5 VALUE OF REGISTERED CAPITAL, NUMBER AND PERCENTAGE OF MANUFACTURING ESTABLISHMENTS BY VALUE OF REGISTERED CAPITAL AND CATEGORY OF INDUSTRY, VICINITY, 2007 (Cont'd)

(พันบาท In Thousand Baht)

รหัส Code	ประเภทอุตสาหกรรม Category of industry	จำนวนสถานประกอบการ Number of establishments		ไม่มีทุนจดทะเบียน No value of registered capital		มูลค่าทุนจดทะเบียน (ล้านบาท) Registered capital (Million baht)								มูลค่าเงินลงทุน จดทะเบียน Value of registered capital	ประเภทอุตสาหกรรม Category of industry
						รวม Total		< 10		10-99		≥ 100			
		จำนวน	ร้อยละ	จำนวน	ร้อยละ	จำนวน	ร้อยละ	จำนวน	ร้อยละ	จำนวน	ร้อยละ	จำนวน	ร้อยละ		
		Number	%	Number	%	Number	%	Number	%	Number	%	Number	%		
2222	กิจกรรมด้านการบริการที่เกี่ยวข้องกับการพิมพ์	26	100.0	13	50.0	13	50.0	12	92.3	1	7.7	-	-	37,200.0	Service activities related to printing
223	การทำสำเนาสื่อบันทึกข้อมูล	5	100.0	-	-	5	100.0	3	60.0	2	40.0	-	-	37,500.0	Reproduction of recorded media
2230	การทำสำเนาสื่อบันทึกข้อมูล	5	100.0	-	-	5	100.0	3	60.0	2	40.0	-	-	37,500.0	Reproduction of recorded media
23	การผลิตผลิตภัณฑ์ถ่านโค้ก ผลิตภัณฑ์ที่ได้จากการกลั่น น้ำมันปิโตรเลียมและเชื้อเพลิงปรมาณู	32	100.0	6	18.7	26	81.3	12	46.2	13	50.0	1	3.8	963,000.0	Manufacture of coke, refined petroleum products and nuclear fuel
231	การผลิตผลิตภัณฑ์ถ่านโค้ก	2	100.0	1	50.0	1	50.0	1	100.0	-	-	-	-	D	Manufacture of coke oven products
2310	การผลิตผลิตภัณฑ์ถ่านโค้ก	2	100.0	1	50.0	1	50.0	1	100.0	-	-	-	-	D	Manufacture of coke oven products
232	การผลิตผลิตภัณฑ์ที่ได้จากการกลั่นน้ำมันปิโตรเลียม	30	100.0	5	16.7	25	83.3	11	44.0	13	52.0	1	4.0	962,000.0	Manufacture of refined petroleum products
2320	การผลิตผลิตภัณฑ์ที่ได้จากการกลั่นน้ำมันปิโตรเลียม	30	100.0	5	16.7	25	83.3	11	44.0	13	52.0	1	4.0	962,000.0	Manufacture of refined petroleum products
24	การผลิตเคมีภัณฑ์และผลิตภัณฑ์เคมี	801	100.0	189	23.6	612	76.4	356	58.2	190	31.0	66	10.8	332,769,301.4	Manufacture of chemicals and chemical products
241	การผลิตเคมีภัณฑ์ขั้นมูลฐาน	316	100.0	73	23.2	243	76.8	144	59.2	76	31.3	23	9.5	8,422,554.1	Manufacture of basic chemicals
2411	การผลิตเคมีภัณฑ์ขั้นมูลฐาน ยกเว้นปุ๋ยและ สารประกอบไนโตรเจน	136	100.0	25	18.4	111	81.6	57	51.4	41	36.9	13	11.7	4,339,532.4	Manufacture of basic chemicals, except fertilizers nitrogen compounds
2412	การผลิตปุ๋ยและสารประกอบไนโตรเจน	59	100.0	20	33.9	39	66.1	28	71.8	11	28.2	-	-	340,200.0	Manufacture of fertilizers and nitrogen compounds
2413	การผลิตพลาสติกในขั้นต้น และยางสังเคราะห์	121	100.0	28	23.4	93	76.6	58	63.3	24	25.9	10	10.8	3,742,821.7	Manufacture of plastics in primary forms and of nitrogen compounds synthetic rubber
242	การผลิตผลิตภัณฑ์เคมีอื่น ๆ	476	100.0	115	24.1	361	75.9	211	58.5	111	30.7	39	10.8	321,955,747.4	Manufacture of other chemical products
2421	การผลิตสารฆ่าศัตรูพืชและผลิตภัณฑ์ เคมีทางการเกษตรอื่นๆ	34	100.0	8	23.5	26	76.5	13	50.0	12	46.2	1	3.9	1,039,659.0	Manufacture of pesticides and other agro-chemical products
2422	การผลิตสีทา น้ำมันชักเงา และสิ่งที่ใช้ทาเคลือบ หมึกพิมพ์ และน้ำมันทาไม้ (mastics) ที่คล้ายกัน	148	100.0	30	20.1	118	80.0	79	67.0	29	24.5	10	8.5	312,576,700.0	Manufacture of paints, varnishes and similar coatings, printing ink and mastics
2423	การผลิตผลิตภัณฑ์ทางเภสัชกรรม เคมีภัณฑ์ ที่ใช้รักษาโรค และผลิตภัณฑ์ที่ทำจากสมุนไพร	78	100.0	12	15.4	66	84.6	35	51.5	22	33.3	10	15.2	2,628,150.0	Manufacture of pharmaceuticals, medicinal chemicals and botanical products
2424	การผลิตสบู่และผงซักฟอก เคมีภัณฑ์ที่ใช้ในการ ทำความสะอาด และขัดเงา เครื่องหอม และสิ่ง ปรุงแต่ง สำหรับประพินร่างกาย หรือประพินเสื้อผ้า	132	100.0	36	27.0	96	73.0	60	62.6	25	26.0	11	11.4	4,153,193.4	Manufacture of soap and detergents, cleaning and polishing preparations, perfumes and toilet preparations
2429	การผลิตผลิตภัณฑ์เคมีอื่น ๆ ซึ่งมีได้จัดประเภทไว้ในที่อื่น	84	100.0	30	35.1	55	64.9	25	45.0	23	42.2	7	12.8	1,558,045.0	Manufacture of other chemical products n.e.c.

ตาราง 5 มูลค่าเงินลงทุนจดทะเบียน จำนวนและร้อยละของสถานประกอบการอุตสาหกรรมการผลิต จำแนกตามมูลค่าทุนจดทะเบียน และประเภทอุตสาหกรรม ปริมาณ พ.ศ. 2550 (ต่อ)

TABLE 5 VALUE OF REGISTERED CAPITAL, NUMBER AND PERCENTAGE OF MANUFACTURING ESTABLISHMENTS BY VALUE OF REGISTERED CAPITAL AND CATEGORY OF INDUSTRY, VICINITY, 2007 (Cont'd)

(พันบาท In Thousand Baht)

รหัส Code	ประเภทอุตสาหกรรม	จำนวนสถานประกอบการ		ไม่มีทุนจดทะเบียน		มูลค่าทุนจดทะเบียน (ล้านบาท) Registered capital (Million baht)								มูลค่าเงินลงทุน จดทะเบียน Value of registered capital	ประเภทอุตสาหกรรม Category of industry
		Number of establishments		No value of registered capital		รวม Total		< 10		10-99		≥ 100			
		จำนวน Number	ร้อยละ %	จำนวน Number	ร้อยละ %	จำนวน Number	ร้อยละ %	จำนวน Number	ร้อยละ %	จำนวน Number	ร้อยละ %	จำนวน Number	ร้อยละ %		
243	การผลิตเส้นใยประดิษฐ์	9	100.0	1	11.1	8	88.9	1	12.5	3	37.5	4	50.0	2,391,000.0	Manufacture of man-made fibres
2430	การผลิตเส้นใยประดิษฐ์	9	100.0	1	11.1	8	88.9	1	12.5	3	37.5	4	50.0	2,391,000.0	Manufacture of man-made fibres
25	การผลิตผลิตภัณฑ์ยางและพลาสติก	1,410	100.0	352	25.0	1,058	75.0	703	66.5	287	27.1	68	6.4	25,966,047.7	Manufacture of rubber and plastics products
251	การผลิตผลิตภัณฑ์ยาง	244	100.0	69	28.5	175	71.5	103	59.3	48	27.5	23	13.2	8,434,066.2	Manufacture of rubber products
2511	การผลิตยางนอกและยางใน การหล่อดอกยาง และการซ่อมสร้างยาง	61	100.0	15	24.6	46	75.4	24	52.2	10	21.7	12	26.1	3,287,600.0	Manufacture of rubber tyres and tubes; retreading and rebuilding of rubber tyres
2519	การผลิตผลิตภัณฑ์ยางอื่น ๆ	183	100.0	54	29.8	129	70.2	79	61.9	38	29.6	11	8.6	5,146,466.2	Manufacture of other rubber products
252	การผลิตผลิตภัณฑ์พลาสติก	1,166	100.0	282	24.2	884	75.8	599	67.8	239	27.1	45	5.1	17,531,981.5	Manufacture of plastic products
2520	การผลิตผลิตภัณฑ์พลาสติก	1,166	100.0	282	24.2	884	75.8	599	67.8	239	27.1	45	5.1	17,531,981.5	Manufacture of plastic products
26	การผลิตผลิตภัณฑ์จากแร่โลหะ	890	100.0	589	66.2	301	33.8	183	60.8	88	29.2	30	10.0	11,341,865.1	Manufacture of other non-metallic mineral products
261	การผลิตแก้วและผลิตภัณฑ์แก้ว	80	100.0	37	46.3	43	53.8	24	55.8	15	34.9	4	9.3	2,737,520.0	Manufacture of glass and glass products
2610	การผลิตแก้วและผลิตภัณฑ์แก้ว	80	100.0	37	46.3	43	53.8	24	55.8	15	34.9	4	9.3	2,737,520.0	Manufacture of glass and glass products
269	การผลิตผลิตภัณฑ์แร่โลหะ ซึ่งมีได้จัดประเภทไว้ในที่อื่น	810	100.0	552	68.2	258	31.8	158	61.6	73	28.3	26	10.1	8,604,345.1	Manufacture of non-metallic mineral products n.e.c.
2691	การผลิตเซรามิกชนิดไม่ทนไฟ ซึ่งไม่ได้ใช้ในงานก่อสร้าง	165	100.0	114	68.8	52	31.2	35	67.0	15	29.1	2	3.9	926,720.0	Manufacture of non-structural non-refractory ceramic ware
2692	การผลิตผลิตภัณฑ์เซรามิกชนิดทนไฟ	35	100.0	21	60.0	14	40.0	7	50.0	7	50.0	-	-	194,000.0	Manufacture of refractory ceramic products
2693	การผลิตผลิตภัณฑ์จากดินชนิดไม่ทนไฟ ซึ่งใช้กับงานก่อสร้าง	50	100.0	47	94.0	3	6.0	2	66.7	1	33.3	-	-	65,250.0	Manufacture of structural non-refractory clay products
2694	การผลิตซีเมนต์ ปูนขาว และปูนปลาสเตอร์	34	100.0	20	58.8	14	41.2	4	28.6	7	50.0	3	21.4	525,800.0	Manufacture of cement, lime and plaster
2695	การผลิตผลิตภัณฑ์จากคอนกรีต ซีเมนต์ และปูนปลาสเตอร์	471	100.0	320	67.9	151	32.1	96	63.6	37	24.5	18	11.9	6,318,575.1	Manufacture of articles of concrete, cement and plaster
2696	การตัด การขึ้นรูป และการแต่งสำเร็จหิน	33	100.0	22	66.7	11	33.3	6	54.5	5	45.5	-	-	175,000.0	Cutting, shaping and finishing of stone
2699	การผลิตผลิตภัณฑ์แร่โลหะอื่น ๆ ซึ่งมิได้จัดประเภทไว้ในที่อื่น	22	100.0	9	40.9	13	59.1	9	69.2	1	7.7	3	23.1	399,000.0	Manufacture of other non-metallic mineral products n.e.c.
27	การผลิตโลหะขั้นมูลฐาน	800	100.0	397	49.6	403	50.4	248	61.5	106	26.3	49	12.2	16,679,742.8	Manufacture of basic metals
271	การผลิตเหล็กและเหล็กกล้าขั้นมูลฐาน	306	100.0	93	30.3	213	69.7	112	52.2	63	29.6	39	18.3	12,917,340.8	Manufacture of basic iron and steel

ตาราง 5 มูลค่าเงินลงทุนจดทะเบียน จำนวนและร้อยละของสถานประกอบการอุตสาหกรรมการผลิต จำแนกตามมูลค่าทุนจดทะเบียน และประเภทอุตสาหกรรม ปริมาณทล พ.ศ. 2550 (ต่อ)

TABLE 5 VALUE OF REGISTERED CAPITAL, NUMBER AND PERCENTAGE OF MANUFACTURING ESTABLISHMENTS BY VALUE OF REGISTERED CAPITAL AND CATEGORY OF INDUSTRY, VICINITY, 2007 (Cont'd)

(พันบาท In Thousand Baht)

รหัส Code	ประเภทอุตสาหกรรม	จำนวนสถานประกอบการ		ไม่มีทุนจดทะเบียน		มูลค่าทุนจดทะเบียน (ล้านบาท) Registered capital (Million baht)								มูลค่าเงิน ทุน จดทะเบียน Value of registered capital	ประเภทอุตสาหกรรม Category of industry
		Number of establishments		No value of registered capital		รวม Total		< 10		10-99		≥ 100			
		จำนวน	ร้อยละ	จำนวน	ร้อยละ	จำนวน	ร้อยละ	จำนวน	ร้อยละ	จำนวน	ร้อยละ	จำนวน	ร้อยละ		
		Number	%	Number	%	Number	%	Number	%	Number	%	Number	%		
2710	การผลิตเหล็กและเหล็กกล้าขั้นมูลฐาน	306	100.0	93	30.3	213	69.7	112	52.2	63	29.6	39	18.3	12,917,340.8	Manufacture of basic iron and steel
272	การผลิตโลหะมีค่าและโลหะอื่นที่มีไขเหล็กขั้นมูลฐาน	173	100.0	84	48.5	89	51.6	50	56.3	30	33.6	9	10.1	3,074,090.9	Manufacture of basic precious and non-ferrous metals
2720	การผลิตโลหะมีค่า และโลหะอื่นที่มีไขเหล็กขั้นมูลฐาน	173	100.0	84	48.5	89	51.6	50	56.3	30	33.6	9	10.1	3,074,090.9	Manufacture of basic precious and non-ferrous metals
273	การหล่อโลหะ	321	100.0	220	68.6	101	31.4	87	86.1	13	12.9	1	1.0	688,311.1	Casting of metals
2731	การหล่อเหล็กและเหล็กกล้า	83	100.0	33	39.8	50	60.2	40	80.0	9	18.0	1	2.0	492,000.0	Casting of iron and steel
2732	การหล่อโลหะที่มีไขเหล็ก	238	100.0	187	78.6	51	21.4	47	92.1	4	7.9	-	-	196,311.1	Casting of non-ferrous metals
28	การผลิตผลิตภัณฑ์ที่ทำจากโลหะประดิษฐ์														Manufacture of fabricated metal products, except
	ยกเว้นเครื่องจักรและอุปกรณ์	5,579	100.0	3,650	65.4	1,929	34.6	1,666	86.4	207	10.7	56	2.9	35,136,440.8	machinery and equipment
281	การผลิตผลิตภัณฑ์ที่มีโครงสร้างเป็นโลหะ ถังน้ำ ที่เก็บน้ำ และเครื่องกำเนิดไอน้ำ	2,138	100.0	1,739	81.3	399	18.7	349	87.5	40	10.0	10	2.5	17,807,801.7	Manufacture of structural metal products, tanks, reservoirs and steam generators
2811	การผลิตผลิตภัณฑ์ที่มีโครงสร้างเป็นโลหะ	2,050	100.0	1,708	83.3	342	16.7	310	90.7	26	7.6	6	1.7	5,226,701.7	Manufacture of structural metal products
2812	การผลิตถังน้ำ ที่เก็บน้ำ และภาชนะบรรจุ ที่ทำจากโลหะ	75	100.0	30	40.0	45	60.0	28	62.2	14	31.1	3	6.7	12,246,100.0	Manufacture of tanks, reservoirs and containers of metal
2813	การผลิตเครื่องกำเนิดไอน้ำ ยกเว้นหม้อน้ำร้อน (boiler) สำหรับการทำความร้อนจากส่วนกลาง	13	100.0	1	7.7	12	92.3	11	91.7	-	-	1	8.3	335,000.0	Manufacture of steam generators, except central heating hot water boilers
289	การผลิตผลิตภัณฑ์โลหะประดิษฐ์อื่น ๆ รวมทั้งกิจกรรมด้านการบริการแก่ผู้ผลิต ผลิตภัณฑ์โลหะประดิษฐ์	3,441	100.0	1,911	55.5	1,530	44.5	1,317	86.1	167	10.9	46	3.0	17,328,639.1	Manufacture of other fabricated metal products; service activities to producers of fabricated metal products
2891	การผลิตผลิตภัณฑ์โลหะที่สร้างขึ้น โดยวิธีการตี การกด การตอกพิมพ์ และการรีดในรูปแบบต่าง ๆ รวมทั้งการผสมโลหะผง	2,649	100.0	1,593	60.1	1,056	39.9	991	93.9	56	5.3	9	0.9	4,259,523.4	Forging, pressing, stamping and roll-forming of metal; powder metallurgy
2892	การตกแต่งและการเคลือบโลหะ รวมทั้งการดำเนินการ เกี่ยวกับวิศวกรรมเครื่องกล โดยได้รับ ค่าธรรมเนียมตอบแทน หรือโดยการทำสัญญาจ้าง	375	100.0	176	46.9	199	53.1	155	77.9	40	20.1	4	2.0	1,482,861.9	Treatment and coating of metals; general mechanical engineering on a fee or contract basis
2893	การผลิตของมีคม เครื่องมือที่ใช้งานด้วยมือ และเครื่องโลหะทั่วไป	95	100.0	48	50.9	47	49.1	31	67.9	13	27.9	2	4.3	777,231.6	Manufacture of cutlery, hand tools and general hardware

ตาราง 5 มูลค่าเงินลงทุนจดทะเบียน จำนวนและร้อยละของสถานประกอบการอุตสาหกรรมการผลิต จำแนกตามมูลค่าทุนจดทะเบียน และประเภทอุตสาหกรรม ปริมาณทล พ.ศ. 2550 (ต่อ)

TABLE 5 VALUE OF REGISTERED CAPITAL, NUMBER AND PERCENTAGE OF MANUFACTURING ESTABLISHMENTS BY VALUE OF REGISTERED CAPITAL AND CATEGORY OF INDUSTRY, VICINITY, 2007 (Cont'd)

(พันบาท In Thousand Baht)

รหัส Code	ประเภทอุตสาหกรรม Category of industry	จำนวนสถานประกอบการ Number of establishments		ไม่มีทุนจดทะเบียน No value of registered capital		มูลค่าทุนจดทะเบียน (ล้านบาท) Registered capital (Million baht)								มูลค่าเงิน ทุน จดทะเบียน Value of registered capital	ประเภทอุตสาหกรรม Category of industry
		จำนวน Number	ร้อยละ %	จำนวน Number	ร้อยละ %	รวม Total		< 10		10-99		≥ 100			
						จำนวน Number	ร้อยละ %	จำนวน Number	ร้อยละ %	จำนวน Number	ร้อยละ %	จำนวน Number	ร้อยละ %		
2899	การผลิตผลิตภัณฑ์โลหะประดิษฐ์อื่น ๆ ซึ่งมิได้จัดประเภทไว้ในที่อื่น	322	100.0	94	29.1	228	70.9	139	61.0	58	25.4	31	13.6	10,809,022.1	Manufacture of other fabricated metal products n.e.c.
29	การผลิตเครื่องจักรและอุปกรณ์ ซึ่งมิได้จัดประเภทไว้ในที่อื่น	868	100.0	310	35.7	558	64.3	389	69.7	130	23.3	39	7.0	16,541,418.0	Manufacture of machinery and equipment n.e.c.
291	การผลิตเครื่องจักรที่ใช้งานทั่วไป	387	100.0	127	32.7	260	67.3	178	68.1	60	23.0	23	8.8	9,337,951.3	Manufacture of general purpose machinery
2911	การผลิตเครื่องยนต์และเครื่องกังหัน ยกเว้นเครื่องยนต์ที่ใช้กับอากาศยาน ยานยนต์และรถจักรยาน/รถจักรยานยนต์	17	100.0	13	76.5	4	23.5	2	50.0	1	25.0	1	25.0	189,000.0	Manufacture of engines and turbines, except aircraft, vehicle and cycle engines
2912	การผลิตเครื่องสูบลม เครื่องอัด แท๊ป และวาล์ว	82	100.0	33	39.8	49	60.2	27	55.4	16	32.4	6	12.2	2,410,051.3	Manufacture of pumps, compressors, taps and valves
2913	การผลิตแบร์ริง (ตลับลูกปืน) เกียร์และเครื่องเกียร์ และอุปกรณ์ที่ใช้ขับเคลื่อน	14	100.0	1	7.1	13	92.9	6	46.2	6	46.2	1	7.7	220,300.0	Manufacture of bearings, gears, gearing and driving elements
2914	การผลิตเตาอบ เตาเผา และเครื่องฟืนหรือ เครื่องฉีดเชื้อเพลิงของเตาเผา	18	100.0	2	11.1	16	88.9	13	81.3	3	18.8	-	-	158,000.0	Manufacture of ovens, furnaces and furnace burners
2915	การผลิตอุปกรณ์ที่ใช้ในการยกและการขนย้าย	49	100.0	18	35.7	32	64.3	28	87.3	4	12.7	-	-	183,250.0	Manufacture of lifting and handling equipment
2919	การผลิตเครื่องจักรที่ใช้งานทั่วไปอื่น ๆ	207	100.0	60	29.2	147	70.8	102	69.3	30	20.5	15	10.2	6,177,350.0	Manufacture of other general purpose machinery
292	การผลิตเครื่องจักรที่ใช้งานเฉพาะอย่าง	413	100.0	163	39.6	250	60.4	191	76.4	53	21.2	6	2.4	3,849,326.7	Manufacture of special purpose machinery
2921	การผลิตเครื่องจักรที่ใช้ในการเกษตรและการป่าไม้	119	100.0	85	71.4	34	28.6	18	52.9	15	44.1	1	2.9	502,600.0	Manufacture of agricultural and forestry machinery
2922	การผลิตเครื่องมือกล	81	100.0	24	29.6	57	70.4	45	79.0	10	17.5	2	3.5	909,300.0	Manufacture of machine-tools
2923	การผลิตเครื่องจักรสำหรับโลหะกรรม	8	100.0	2	25.0	6	75.0	5	83.3	1	16.7	-	-	54,400.0	Manufacture of machinery for metallurgy
2924	การผลิตเครื่องจักรที่ใช้ในการทำเหมืองแร่ เหมืองหิน และการก่อสร้าง	40	100.0	8	20.8	32	79.2	28	87.4	3	9.5	1	3.2	960,526.7	Manufacture of machinery for mining, quarrying and construction
2925	การผลิตเครื่องจักรที่ใช้ในกระบวนการผลิตอาหาร เครื่องดื่ม และยาสูบ	33	100.0	5	15.2	28	84.9	23	82.1	5	17.9	-	-	187,000.0	Manufacture of machinery for food, beverage and tobacco processing
2926	การผลิตเครื่องจักรที่ใช้ในการผลิตสิ่งทอ เครื่องแต่งกายและเครื่องหนัง	19	100.0	9	47.4	10	52.6	8	80.0	2	20.0	-	-	52,000.0	Manufacture of machinery for textile, apparel and leather production
2927	การผลิตอาวุธและกระสุน	3	100.0	1	33.3	2	66.7	2	100.0	-	-	-	-	D	Manufacture of weapons and ammunition

ตาราง 5 มูลค่าเงินลงทุนจดทะเบียน จำนวนและร้อยละของสถานประกอบการอุตสาหกรรมการผลิต จำแนกตามมูลค่าทุนจดทะเบียน และประเภทอุตสาหกรรม ปริมาณ พ.ศ. 2550 (ต่อ)

TABLE 5 VALUE OF REGISTERED CAPITAL, NUMBER AND PERCENTAGE OF MANUFACTURING ESTABLISHMENTS BY VALUE OF REGISTERED CAPITAL AND CATEGORY OF INDUSTRY, VICINITY, 2007 (Cont'd)

(พันบาท In Thousand Baht)

รหัส Code	ประเภทอุตสาหกรรม Category of industry	จำนวนสถานประกอบการ Number of establishments		ไม่มีทุนจดทะเบียน No value of registered capital		มูลค่าทุนจดทะเบียน (ล้านบาท) Registered capital (Million baht)								มูลค่าเงินลงทุน จดทะเบียน Value of registered capital	ประเภทอุตสาหกรรม Category of industry
						รวม Total		< 10		10-99		≥ 100			
		จำนวน	ร้อยละ	จำนวน	ร้อยละ	จำนวน	ร้อยละ	จำนวน	ร้อยละ	จำนวน	ร้อยละ	จำนวน	ร้อยละ		
		Number	%	Number	%	Number	%	Number	%	Number	%	Number	%		
2929	การผลิตเครื่องจักรที่ใช้ในงานเฉพาะอย่าง อื่น ๆ	110	100.0	29	26.5	81	73.6	62	76.5	17	21.0	2	2.5	1,182,400.0	Manufacture of other special purpose machinery
293	การผลิตเครื่องใช้ในบ้านเรือน ซึ่งมิได้จัดประเภทไว้ในที่อื่น	68	100.0	20	29.4	48	70.6	21	43.8	17	35.4	10	20.8	3,354,140.0	Manufacture of domestic appliances n.e.c.
2930	การผลิตเครื่องใช้ในบ้านเรือน ซึ่งมิได้จัดประเภทไว้ในที่อื่น	68	100.0	20	29.4	48	70.6	21	43.8	17	35.4	10	20.8	3,354,140.0	Manufacture of domestic appliances n.e.c.
30	การผลิตเครื่องจักรสำนักงาน เครื่องทำบัญชี และเครื่องคำนวณ	31	100.0	-	-	31	100.0	11	35.5	14	45.2	6	19.3	1,766,986.2	Manufacture of office, accounting and computing machinery
300	การผลิตเครื่องจักรสำนักงาน เครื่องทำบัญชี และเครื่องคำนวณ	31	100.0	-	-	31	100.0	11	35.5	14	45.2	6	19.3	1,766,986.2	Manufacture of office, accounting and computing machinery
3000	การผลิตเครื่องจักรสำนักงาน เครื่องทำบัญชี และเครื่องคำนวณ	31	100.0	-	-	31	100.0	11	35.5	14	45.2	6	19.3	1,766,986.2	Manufacture of office, accounting and computing machinery
31	การผลิตเครื่องจักรและเครื่องอุปกรณ์ไฟฟ้า ซึ่งมิได้จัดประเภทไว้ในที่อื่น	426	100.0	129	30.4	297	69.6	182	61.3	89	30.0	26	8.7	11,164,403.3	Manufacture of electrical machinery and apparatus n.e.c.
311	การผลิตมอเตอร์ไฟฟ้า เครื่องกำเนิดไฟฟ้า และหม้อแปลงไฟฟ้า	160	100.0	76	47.7	84	52.3	58	68.5	18	21.5	8	10.0	2,686,728.7	Manufacture of electric motors, generators and transformers
3110	การผลิตมอเตอร์ไฟฟ้า เครื่องกำเนิดไฟฟ้า และหม้อแปลงไฟฟ้า	160	100.0	76	47.7	84	52.3	58	68.5	18	21.5	8	10.0	2,686,728.7	Manufacture of electric motors, generators and transformers
312	การผลิตอุปกรณ์เพื่อการจ่ายและควบคุมกระแสไฟฟ้า	102	100.0	20	19.6	82	80.4	50	61.0	25	30.5	7	8.5	3,225,074.6	Manufacture of electricity distribution and control apparatus
3120	การผลิตอุปกรณ์เพื่อการจ่ายและควบคุมกระแสไฟฟ้า	102	100.0	20	19.6	82	80.4	50	61.0	25	30.5	7	8.5	3,225,074.6	Manufacture of electricity distribution and control apparatus
313	การผลิตลวดและเคเบิลที่หุ้มฉนวน	46	100.0	5	10.9	41	89.1	22	53.7	16	39.0	3	7.3	1,352,500.0	Manufacture of insulated wire and cable
3130	การผลิตลวดและเคเบิลที่หุ้มฉนวน	46	100.0	5	10.9	41	89.1	22	53.7	16	39.0	3	7.3	1,352,500.0	Manufacture of insulated wire and cable
314	การผลิตหม้อสะสมไฟฟ้า เซลล์ปฐมภูมิ และแบตเตอรี่ปฐมภูมิ	17	100.0	4	23.5	13	76.5	6	46.2	4	30.8	3	23.1	2,254,000.0	Manufacture of accumulators, primary cells and primary batteries

ตาราง 5 มูลค่าเงินลงทุนจดทะเบียน จำนวนและร้อยละของสถานประกอบการอุตสาหกรรมการผลิต จำแนกตามมูลค่าทุนจดทะเบียน และประเภทอุตสาหกรรม ปริมณฑล พ.ศ. 2550 (ต่อ)

TABLE 5 VALUE OF REGISTERED CAPITAL, NUMBER AND PERCENTAGE OF MANUFACTURING ESTABLISHMENTS BY VALUE OF REGISTERED CAPITAL AND CATEGORY OF INDUSTRY, VICINITY, 2007 (Cont'd)

(พันบาท In Thousand Baht)

รหัส Code	ประเภทอุตสาหกรรม Category of industry	จำนวนสถานประกอบการ Number of establishments		ไม่มีทุนจดทะเบียน No value of registered capital		มูลค่าทุนจดทะเบียน (ล้านบาท) Registered capital (Million baht)								มูลค่าเงินลงทุน จดทะเบียน Value of registered capital	
		จำนวน Number	ร้อยละ %	จำนวน Number	ร้อยละ %	รวม Total		< 10		10-99		≥ 100			
						จำนวน Number	ร้อยละ %	จำนวน Number	ร้อยละ %	จำนวน Number	ร้อยละ %	จำนวน Number	ร้อยละ %		
3140	การผลิตหม้อสะสมไฟฟ้า เซลล์ปฐมภูมิ และแบตเตอรี่ปฐมภูมิ	17	100.0	4	23.5	13	76.5	6	46.2	4	30.8	3	23.1	2,254,000.0	Manufacture of accumulators, primary cells and primary batteries
315	การผลิตหลอดไฟฟ้าและเครื่องอุปกรณ์สำหรับให้แสงสว่าง	54	100.0	7	13.0	47	87.0	28	59.6	16	34.0	3	6.4	799,000.0	Manufacture of electric lamp
3150	การผลิตหลอดไฟฟ้าและเครื่องอุปกรณ์สำหรับให้แสงสว่าง	54	100.0	7	13.0	47	87.0	28	59.6	16	34.0	3	6.4	799,000.0	Manufacture of electric lamps
319	การผลิตเครื่องอุปกรณ์ไฟฟ้าอื่น ๆ ซึ่งมีได้จัดประเภทไว้ในที่อื่น	47	100.0	17	36.2	30	63.8	18	60.0	10	33.3	2	6.7	847,100.0	Manufacture of other electrical equipment n.e.c.
3190	การผลิตเครื่องอุปกรณ์ไฟฟ้าอื่น ๆ ซึ่งมีได้จัดประเภทไว้ในที่อื่น	47	100.0	17	36.2	30	63.8	18	60.0	10	33.3	2	6.7	847,100.0	Manufacture of other electrical equipment n.e.c.
32	การผลิตอุปกรณ์และเครื่องอุปกรณ์วิทยุ โทรทัศน์ และการสื่อสาร	263	100.0	53	20.2	210	79.8	99	47.0	66	31.5	45	21.5	57,387,824.8	Manufacture of radio, television and communication equipment and apparatus
321	การผลิตหลอดอิเล็กทรอนิกส์และส่วนประกอบอิเล็กทรอนิกส์อื่น ๆ	187	100.0	33	17.7	154	82.4	69	44.5	45	28.9	41	26.6	55,257,635.8	Manufacture of electronic valves and tubes and other electronic components
3210	การผลิตหลอดอิเล็กทรอนิกส์และส่วนประกอบอิเล็กทรอนิกส์อื่น ๆ	187	100.0	33	17.7	154	82.4	69	44.5	45	28.9	41	26.6	55,257,635.8	Manufacture of electronic valves and tubes and other electronic components
322	การผลิตเครื่องส่งสัญญาณโทรทัศน์และวิทยุ และเครื่องอุปกรณ์สำหรับโทรศัพท์และโทรเลขแบบใช้สาย	20	100.0	1	5.0	19	95.0	10	52.6	7	36.8	2	10.5	1,312,000.0	Manufacture of television and radio transmitters and apparatus for line telephony and line telegraphy
3220	การผลิตเครื่องส่งสัญญาณโทรทัศน์และวิทยุ และเครื่องอุปกรณ์สำหรับโทรศัพท์และโทรเลขแบบใช้สาย	20	100.0	1	5.0	19	95.0	10	52.6	7	36.8	2	10.5	1,312,000.0	Manufacture of television and radio transmitters and apparatus for line telephony and line telegraphy
323	การผลิตเครื่องรับโทรทัศน์และวิทยุ เครื่องบันทึกเสียงหรือภาพ หรือเครื่องชานดรีโพรคิวซิ่ง หรือวีดิโอรีโพรคิวซิ่ง และสินค้าที่เกี่ยวข้อง	56	100.0	20	34.8	37	65.2	20	54.8	15	39.7	2	5.5	818,189.0	Manufacture of television and radio receivers and associated consumer goods
3230	การผลิตเครื่องรับโทรทัศน์และวิทยุ เครื่องบันทึกเสียงหรือภาพ หรือเครื่องชานดรีโพรคิวซิ่ง หรือวีดิโอรีโพรคิวซิ่ง และสินค้าที่เกี่ยวข้อง	56	100.0	20	34.8	37	65.2	20	54.8	15	39.7	2	5.5	818,189.0	Manufacture of television and radio receivers and associated consumer goods
33	การผลิตอุปกรณ์ที่ใช้ในทางการแพทย์ การวัดความเที่ยง และอุปกรณ์ที่ใช้ในทางทัศนศาสตร์ นาฬิกา	90	100.0	37	41.1	53	58.9	30	56.6	11	20.8	12	22.6	3,531,700.0	Manufacture of medical, precision and optical instruments, watches and clocks

ตาราง 5 มูลค่าเงินลงทุนจดทะเบียน จำนวนและร้อยละของสถานประกอบการอุตสาหกรรมการผลิต จำแนกตามมูลค่าทุนจดทะเบียน และประเภทอุตสาหกรรม ปริมาณ พ.ศ. 2550 (ต่อ)

TABLE 5 VALUE OF REGISTERED CAPITAL, NUMBER AND PERCENTAGE OF MANUFACTURING ESTABLISHMENTS BY VALUE OF REGISTERED CAPITAL AND CATEGORY OF INDUSTRY, VICINITY, 2007 (Cont'd)

(พันบาท In Thousand Baht)

รหัส Code	ประเภทอุตสาหกรรม Category of industry	จำนวนสถานประกอบการ Number of establishments		ไม่มีทุนจดทะเบียน No value of registered capital		มูลค่าทุนจดทะเบียน (ล้านบาท) Registered capital (Million baht)								มูลค่าเงินลงทุน จดทะเบียน Value of registered capital	
		จำนวน Number	ร้อยละ %	จำนวน Number	ร้อยละ %	รวม Total		< 10		10-99		≥ 100			
						จำนวน Number	ร้อยละ %	จำนวน Number	ร้อยละ %	จำนวน Number	ร้อยละ %	จำนวน Number	ร้อยละ %		
331	การผลิตอุปกรณ์และเครื่องใช้ในทางการแพทย์ และ เครื่องมือที่ใช้ในการวัด การตรวจสอบ การ ทดสอบ การเดินเรือ/การบินอากาศและใช้ในวัตถุ ประสงค์อื่น ๆ ยกเว้นอุปกรณ์ที่ใช้ในทางทัศนศาสตร์	66	100.0	32	48.5	34	51.5	23	67.7	8	23.5	3	8.8	656,900.0	Manufacture of medical appliances and instruments and appliances for measuring, checking, testing, navigating and other purposes, except optical instruments
3311	การผลิตอุปกรณ์ที่ใช้ในทางการแพทย์และศัลยกรรม และเครื่องมือทางสัตวศาสตร์กระดูก	49	100.0	29	59.2	20	40.8	16	80.0	2	10.0	2	10.0	435,900.0	Manufacture of medical and surgical equipment and or orthopaedic appliances
3312	การผลิตอุปกรณ์และเครื่องมือเพื่อการวัด การตรวจสอบ การทดลอง การเดินเรือ/การบินอากาศ และ ใช้ในวัตถุประสงค์อื่น ๆ ยกเว้น อุปกรณ์ควบคุม กระบวนการผลิตในทางอุตสาหกรรม	11	100.0	2	18.2	9	81.8	6	66.7	2	22.2	1	11.1	170,000.0	Manufacture of instruments and appliances for measuring, checking, testing, navigating and other purposes, except industrial process control equipment
3313	การผลิตอุปกรณ์ควบคุมกระบวนการผลิต ในทางอุตสาหกรรม	6	100.0	1	16.7	5	83.3	1	20.0	4	80.0	-	-	51,000.0	Manufacture of industrial process control equipment
332	การผลิตอุปกรณ์ที่ใช้ในทางทัศนศาสตร์ และเครื่องอุปกรณ์เกี่ยวกับการถ่ายภาพ	15	100.0	2	13.3	13	86.7	5	38.5	1	7.7	7	53.8	2,549,800.0	Manufacture of optical instruments and photographic equipment
3320	การผลิตอุปกรณ์ที่ใช้ในทางทัศนศาสตร์ และเครื่องอุปกรณ์เกี่ยวกับการถ่ายภาพ	15	100.0	2	13.3	13	86.7	5	38.5	1	7.7	7	53.8	2,549,800.0	Manufacture of optical instruments and photographic equipment
333	การผลิตนาฬิกา	9	100.0	3	33.3	6	66.7	2	33.3	2	33.3	2	33.3	325,000.0	Manufacture of watches and clocks
3330	การผลิตนาฬิกา	9	100.0	3	33.3	6	66.7	2	33.3	2	33.3	2	33.3	325,000.0	Manufacture of watches and clocks
34	การผลิตยานยนต์ รถพ่วงและรถกึ่งรถพ่วง	457	100.0	158	34.5	299	65.5	166	55.5	96	32.1	37	12.4	53,055,068.0	Manufacture of motor vehicles, trailers and semi-trailers
341	การผลิตยานยนต์	31	100.0	9	29.0	22	71.0	8	36.4	8	36.4	6	27.3	21,445,000.0	Manufacture of motor vehicles
3410	การผลิตยานยนต์	31	100.0	9	29.0	22	71.0	8	36.4	8	36.4	6	27.3	21,445,000.0	Manufacture of motor vehicles
342	การผลิตตัวถัง (coachwork) สำหรับยานยนต์ รวมทั้งการผลิตรถพ่วงและรถกึ่งรถพ่วง	63	100.0	36	57.1	27	42.9	19	70.4	8	29.6	-	-	171,000.0	Manufacture of bodies (coachwork) for motor vehicles; manufacture of trailers and semi- trailers

ตาราง 5 มูลค่าเงินลงทุนจดทะเบียน จำนวนและร้อยละของสถานประกอบการอุตสาหกรรมการผลิต จำแนกตามมูลค่าทุนจดทะเบียน และประเภทอุตสาหกรรม ปีริมณฑล พ.ศ. 2550 (ต่อ)

TABLE 5 VALUE OF REGISTERED CAPITAL, NUMBER AND PERCENTAGE OF MANUFACTURING ESTABLISHMENTS BY VALUE OF REGISTERED CAPITAL AND CATEGORY OF INDUSTRY, VICINITY, 2007 (Cont'd)

(พันบาท In Thousand Baht)

รหัส Code	ประเภทอุตสาหกรรม	จำนวนสถานประกอบการ		ไม่มีทุนจดทะเบียน		มูลค่าทุนจดทะเบียน (ล้านบาท) Registered capital (Million baht)								มูลค่าเงินลงทุน จดทะเบียน Value of registered capital	ประเภทอุตสาหกรรม Category of industry
		Number of establishments		No value of registered capital		รวม Total		< 10		10-99		≥ 100			
		จำนวน	ร้อยละ	จำนวน	ร้อยละ	จำนวน	ร้อยละ	จำนวน	ร้อยละ	จำนวน	ร้อยละ	จำนวน	ร้อยละ		
		Number	%	Number	%	Number	%	Number	%	Number	%	Number	%		
3420	การผลิตตัวถัง (coachwork) สำหรับยานยนต์ รวมทั้งการผลิตรถพ่วง และรถกึ่งรถพ่วง	63	100.0	36	57.1	27	42.9	19	70.4	8	29.6	-	-	171,000.0	Manufacture of bodies (coachwork) for motor vehicles; manufacture of trailers and semi-trailers
343	การผลิตส่วนประกอบและอุปกรณ์ประกอบ สำหรับยานยนต์และเครื่องยนต์	363	100.0	113	31.0	250	69.0	140	55.7	80	32.0	31	12.4	31,439,068.0	Manufacture of parts and accessories for motor vehicles and their engines
3430	การผลิตส่วนประกอบและอุปกรณ์ประกอบ สำหรับยานยนต์ และเครื่องยนต์	363	100.0	113	31.0	250	69.0	140	55.7	80	32.0	31	12.4	31,439,068.0	Manufacture of parts and accessories for motor vehicles and their engines
	35 การผลิตเครื่องอุปกรณ์การขนส่งอื่นๆ	218	100.0	108	49.5	110	50.5	65	59.1	30	27.3	15	13.6	6,166,362.5	Manufacture of other transport equipment
351	การต่อเรือและการซ่อมเรือ	74	100.0	49	66.2	25	33.8	20	80.0	1	4.0	4	16.0	1,234,300.0	Building and repairing of ships and boats
3511	การต่อเรือและการซ่อมเรือ	70	100.0	45	64.3	25	35.7	20	80.0	1	4.0	4	16.0	1,234,300.0	Building and repairing of ships
3512	การต่อเรือและการซ่อมเรือที่ใช้เพื่อความสำราญ และการกีฬา	4	100.0	4	100.0	-	-	-	-	-	-	-	-	-	Building and repairing of pleasure and sporting boats
353	การผลิตอากาศยานและยานอวกาศ	2	100.0	-	-	2	100.0	-	-	2	100.0	-	-	D	Manufacture of aircraft and spacecraft
3530	การผลิตอากาศยาน และยานอวกาศ	2	100.0	-	-	2	100.0	-	-	2	100.0	-	-	D	Manufacture of aircraft and spacecraft
359	การผลิตเครื่องอุปกรณ์การขนส่ง ซึ่งมิได้จัดประเภทไว้ในที่อื่น	142	100.0	59	41.6	83	58.5	45	54.2	27	32.5	11	13.3	4,845,062.5	Manufacture of transport equipment n.e.c.
3591	การผลิตรถจักรยานยนต์	108	100.0	47	43.5	61	56.5	32	52.5	20	32.8	9	14.8	4,263,062.5	Manufacture of motorcycles
3592	การผลิตรถจักรยานสองล้อ และรถสำหรับคนพิการ	26	100.0	7	26.9	19	73.1	11	57.9	6	31.6	2	10.5	565,400.0	Manufacture of bicycles and invalid carriages
3599	การผลิตเครื่องอุปกรณ์การขนส่งอื่น ๆ ซึ่งมิได้จัดประเภทไว้ในที่อื่น	8	100.0	5	62.5	3	37.5	2	66.7	1	33.3	-	-	16,600.0	Manufacture of other transport equipment n.e.c.
	36 การผลิตเฟอร์นิเจอร์ รวมทั้งการผลิต ซึ่งมิได้จัดประเภทไว้ในที่อื่น	1,705	100.0	1,112	65.2	593	34.8	411	69.3	146	24.6	36	6.1	11,221,868.9	Manufacture of furniture; manufacturing n.e.c.
361	การผลิตเฟอร์นิเจอร์	989	100.0	599	60.6	390	39.4	301	77.2	69	17.7	20	5.1	6,158,437.5	Manufacture of furniture
3610	การผลิตเฟอร์นิเจอร์	989	100.0	599	60.6	390	39.4	301	77.2	69	17.7	20	5.1	6,158,437.5	Manufacture of furniture
369	การผลิต ซึ่งมิได้จัดประเภทไว้ในที่อื่น	716	100.0	513	71.6	203	28.4	110	54.2	77	37.9	16	7.9	5,063,431.4	Manufacturing n.e.c.
3691	การผลิตเครื่องเพชรพลอยและรูปพรรณ และของที่เกี่ยวข้อ	163	100.0	112	68.7	51	31.3	26	51.0	24	47.1	1	2.0	764,500.0	Manufacture of jewellery and related articles

ตาราง 5 มูลค่าเงินลงทุนจดทะเบียน จำนวนและร้อยละของสถานประกอบการอุตสาหกรรมการผลิต จำแนกตามมูลค่าทุนจดทะเบียน และประเภทอุตสาหกรรม ปริมาณ พ.ศ. 2550 (ต่อ)

TABLE 5 VALUE OF REGISTERED CAPITAL, NUMBER AND PERCENTAGE OF MANUFACTURING ESTABLISHMENTS BY VALUE OF REGISTERED CAPITAL AND CATEGORY OF INDUSTRY, VICINITY, 2007 (Cont'd)

(พันบาท In Thousand Baht)

รหัส Code	ประเภทอุตสาหกรรม Category of industry	จำนวนสถานประกอบการ Number of establishments		ไม่มีทุนจดทะเบียน No value of registered capital		มูลค่าทุนจดทะเบียน (ล้านบาท) Registered capital (Million baht)								มูลค่าเงินลงทุน จดทะเบียน Value of registered capital	ประเภทอุตสาหกรรม Category of industry
		จำนวน Number	ร้อยละ %	จำนวน Number	ร้อยละ %	รวม Total		< 10		10-99		≥ 100			
						จำนวน Number	ร้อยละ %	จำนวน Number	ร้อยละ %	จำนวน Number	ร้อยละ %	จำนวน Number	ร้อยละ %		
3692	การผลิตเครื่องดนตรี	4	100.0	1	25.0	3	75.0	3	100.0	-	-	-	-	9,000.0	Manufacture of musical instruments
3693	การผลิตเครื่องกีฬา	16	100.0	1	6.3	15	93.8	5	33.3	6	40.0	4	26.7	805,200.0	Manufacture of sports goods
3694	การผลิตของเล่นและของเล่น	65	100.0	29	44.6	36	55.4	17	47.2	13	36.1	6	16.7	1,597,900.0	Manufacture of games and toys
3699	การผลิตอื่น ๆ ซึ่งมีได้จัดประเภทไว้ในที่อื่น	468	100.0	370	79.0	98	21.0	59	60.3	34	34.6	5	5.1	1,886,831.4	Other manufacturing n.e.c.
37	การนำผลิตภัณฑ์เก่ามาผลิตเป็นวัตถุดิบใหม่	98	100.0	82	83.7	16	16.3	13	81.3	2	12.5	1	6.2	158,700.0	Recycling
371	การนำเศษและของที่ใช้ไม่ได้จำพวกโลหะ มาผลิตเป็นวัตถุดิบใหม่	17	100.0	13	76.5	4	23.5	4	100.0	-	-	-	-	6,300.0	Recycling of metal waste and scrap
3710	การนำเศษและของที่ใช้ไม่ได้จำพวกโลหะ มาผลิตเป็นวัตถุดิบใหม่	17	100.0	13	76.5	4	23.5	4	100.0	-	-	-	-	6,300.0	Recycling of metal waste and scrap
372	การนำเศษและของที่ใช้ไม่ได้จำพวกโลหะ มาผลิตเป็นวัตถุดิบใหม่	81	100.0	69	85.2	12	14.8	9	75.0	2	16.7	1	8.3	152,400.0	Recycling of non-metal waste and scrap
3720	การนำเศษและของที่ใช้ไม่ได้จำพวกโลหะ มาผลิตเป็นวัตถุดิบใหม่	81	100.0	69	85.2	12	14.8	9	75.0	2	16.7	1	8.3	152,400.0	Recycling of non-metal waste and scrap

หมายเหตุ : D หมายถึง ตัวเลขที่ไม่เปิดเผย

Note : D means disclosure prohibited.

ตาราง 6 มูลค่าเงินลงทุนที่ต่างประเทศรวมลงทุนหรือถือหุ้น จำนวนและร้อยละของสถานประกอบการอุตสาหกรรมการผลิต จำนวนตามสัดส่วนของการร่วมลงทุนหรือถือหุ้นของต่างประเทศ และประเภทอุตสาหกรรม ปริมาณบาท พ.ศ. 2550

TABLE 6 VALUE OF FOREIGN INVESTMENT OR SHARE HOLDING, NUMBER AND PERCENTAGE OF MANUFACTURING ESTABLISHMENTS BY PROPORTION OF FOREIGN INVESTMENT OR SHARE HOLDING AND CATEGORY OF INDUSTRY, VICINITY, 2007

(พันบาท In Thousand Baht)

รหัส Code	ประเภทอุตสาหกรรม	จำนวนสถาน- ประกอบการ		ไม่มีต่างประเทศ ร่วมลงทุนหรือถือหุ้น		สัดส่วนของการร่วมลงทุนหรือถือหุ้น								มูลค่าเงินลงทุนที่ต่างประเทศ มาร่วมลงทุนหรือถือหุ้น		Category of industry
		Number of establishments		No foreign's investment or share holding		Proportion of foreign investment or share holding								Value of foreign investment or share holding		
		จำนวน Number	ร้อยละ %	จำนวน Number	ร้อยละ %	รวม Total		< 10%		10-50%		>50%		จำนวน Number	ร้อยละ %	
						จำนวน Number	ร้อยละ %	จำนวน Number	ร้อยละ %	จำนวน Number	ร้อยละ %	จำนวน Number	ร้อยละ %			
	รวม	25,995	100.0	24,979	96.1	1,016	3.9	48	4.7	632	62.2	336	33.1	402,633,240.4	Total	
	15 การผลิตผลิตภัณฑ์อาหารและเครื่องดื่ม	2,951	100.0	2,876	97.5	75	2.5	12	16.0	45	60.0	18	24.0	2,640,474.2	Manufacture of food products and beverages	
	151 การผลิต การแปรรูปและการเก็บถนอมเนื้อสัตว์ สัตว์น้ำ ผลไม้ ผัก น้ำมันและไขมัน	1,104	100.0	1,082	98.0	22	2.0	9	40.9	10	45.5	3	13.6	538,600.0	Production, processing and preservation of meat, fish, fruit, vegetables, oils and fats	
	1511 การผลิตเนื้อสัตว์และผลิตภัณฑ์จากเนื้อสัตว์	249	100.0	246	98.8	3	1.2	2	66.7	1	33.3	-	-	30,800.0	Production of meat and meat products	
	1512 การแปรรูปและการเก็บถนอมสัตว์น้ำ และผลิตภัณฑ์จากสัตว์น้ำ	655	100.0	643	98.2	12	1.8	4	33.3	7	58.3	1	8.3	396,530.0	Processing and preserving of fish and fish Products	
	1513 การแปรรูปผลไม้และผัก	156	100.0	154	98.7	2	1.3	-	-	-	-	2	100.0	28,000.0	Processing of fruit and vegetables	
	1514 การผลิตน้ำมันจากพืช น้ำมันจากสัตว์และไขมันจากสัตว์	44	100.0	39	88.6	5	11.4	3	60.0	2	40.0	-	-	83,270.0	Manufacture of vegetable and animal oils and fats	
	152 การผลิตผลิตภัณฑ์ที่ได้จากนม	54	100.0	53	98.2	1	1.9	-	-	-	-	1	100.0	30,000.0	Manufacture of dairy products	
	1520 การผลิตผลิตภัณฑ์ที่ได้จากนม	54	100.0	53	98.2	1	1.9	-	-	-	-	1	100.0	30,000.0	Manufacture of dairy products	
	153 การผลิตผลิตภัณฑ์ที่ได้จากการไม่-สั้ชั้พืช สตารซ์ และผลิตภัณฑ์จากสตารซ์ และอาหารสัตว์สำเร็จรูป	288	100.0	275	95.5	13	4.5	2	15.4	9	69.2	2	15.4	494,572.0	Manufacture of grain mill products, starches and starch products, and prepared animal feeds	
	1531 การผลิตผลิตภัณฑ์ที่ได้จากการไม่-สั้ชั้พืช	198	100.0	193	97.5	5	2.5	-	-	3	60.0	2	40.0	106,860.0	Manufacture of grain mill products	
	1532 การผลิตสตารซ์และผลิตภัณฑ์จากสตารซ์	5	100.0	2	40.0	3	60.0	-	-	3	100.0	-	-	372,712.0	Manufacture of starches and starch products	
	1533 การผลิตอาหารสัตว์สำเร็จรูป	85	100.0	80	94.1	5	5.9	2	40.0	3	60.0	-	-	15,000.0	Manufacture of prepared animal feeds	
	154 การผลิตผลิตภัณฑ์อาหารอื่น ๆ	1,160	100.0	1,125	97.0	35	3.0	1	2.9	24	68.6	10	28.6	1,119,217.3	Manufacture of other food products	
	1541 การผลิตผลิตภัณฑ์ประเภทอบ (การอบ การผิง การปิ้ง)	408	100.0	401	98.3	7	1.7	-	-	5	71.4	2	28.6	115,560.0	Manufacture of bakery products	
	1542 การผลิตน้ำตาล	31	100.0	30	96.8	1	3.2	-	-	1	100.0	-	-	-	Manufacture of sugar	
	1543 การผลิตโกโก้ ช็อคโกแลต และขนมที่ทำจากน้ำตาล	44	100.0	40	90.9	4	9.1	-	-	3	75.0	1	25.0	83,800.0	Manufacture of cocoa, chocolate and sugar confectionery	
	1544 การผลิตมะกะโรนี เส้นบะหมี่ เส้นก๋วยเตี๋ยว เส้นหมี่ วุ้นเส้น และผลิตภัณฑ์อาหารประเภทแป้งที่คล้ายกัน	99	100.0	95	96.0	4	4.0	1	25.0	2	50.0	1	25.0	53,940.0	Manufacture of macaroni, noodles, couscous and similar farinaceous products	
	1549 การผลิตผลิตภัณฑ์อาหารอื่น ๆ ซึ่งมิได้จัดประเภทไว้ในที่อื่น	578	100.0	559	96.7	19	3.3	-	-	13	68.4	6	31.6	865,917.3	Manufacture of other food products n.e.c.	

ตาราง 6 มูลค่าเงินลงทุนที่ต่างประเทศรวมลงทุนหรือถือหุ้น จำนวนและร้อยละของสถานประกอบการอุตสาหกรรมการผลิต จำนวนตามสัดส่วนของการร่วมลงทุนหรือถือหุ้นของต่างประเทศ และประเภทอุตสาหกรรม ปริมาณ พ.ศ. 2550 (ต่อ)

TABLE 6 VALUE OF FOREIGN INVESTMENT OR SHARE HOLDING, NUMBER AND PERCENTAGE OF MANUFACTURING ESTABLISHMENTS BY PROPORTION OF FOREIGN INVESTMENT OR SHARE HOLDING AND CATEGORY OF INDUSTRY, VICINITY, 2007 (Cont'd)

(พันบาท In Thousand Baht)

รหัส Code	ประเภทอุตสาหกรรม	จำนวนสถาน- ประกอบการ		ไม่มีต่างประเทศ ร่วมลงทุนหรือถือหุ้น		สัดส่วนของการร่วมลงทุนหรือถือหุ้น						มูลค่าเงินลงทุนที่ต่างประเทศ มาร่วมลงทุนหรือถือหุ้น		Category of industry	
		Number of establishments		No foreign's investment or share holding		Proportion of foreign investment or share holding						Value of foreign investment or share holding			
		จำนวน	ร้อยละ	จำนวน	ร้อยละ	รวม		< 10%		10-50%		>50%			share holding
						จำนวน	ร้อยละ	จำนวน	ร้อยละ	จำนวน	ร้อยละ	จำนวน	ร้อยละ		
Number	%	Number	%	Number	%	Number	%	Number	%	Number	%	Number	%	share holding	
155	การผลิตเครื่องดื่ม	345	100.0	341	98.8	4	1.2	-	-	2	50.0	2	50.0	458,085.0	Manufacture of beverages
1551	การกลั่น การกลั่นลำดับส่วนและการผสมสุรา รวมทั้ง การผลิตเอทิลแอลกอฮอล์ที่ได้จากการหมัก	14	100.0	13	92.9	1	7.1	-	-	1	100.0	-	-	8,085.0	Distilling, rectifying and blending of spirits; ethylalcohol production from fermented materials
1552	การผลิตไวน์	3	100.0	3	100.0	-	-	-	-	-	-	-	-	-	Manufacture of wines
1553	การผลิตมอลต์คิกเคอและมอลต์	3	100.0	2	66.7	1	33.3	-	-	-	-	1	100.0	D	Manufacture of malt liquors and malt
1554	การผลิตเครื่องดื่มที่ไม่มีแอลกอฮอล์ รวมทั้ง การผลิตน้ำแร่บรรจุขวด	325	100.0	323	99.4	2	0.6	-	-	1	50.0	1	50.0	-	Manufacture of soft drinks; bottling of mineral waters
16	การผลิตผลิตภัณฑ์ยาสูบ	6	100.0	6	100.0	-	-	-	-	-	-	-	-	-	Manufacture of tobacco products
160	การผลิตผลิตภัณฑ์ยาสูบ	6	100.0	6	100.0	-	-	-	-	-	-	-	-	-	Manufacture of tobacco products
1600	การผลิตผลิตภัณฑ์ยาสูบ	6	100.0	6	100.0	-	-	-	-	-	-	-	-	-	Manufacture of tobacco products
17	การผลิตสิ่งทอ	1,663	100.0	1,603	96.4	60	3.6	4	6.7	38	63.3	18	30.0	1,633,835.0	Manufacture of textiles
171	การปั่น การทอ และการแต่งสำเร็จสิ่งทอ	724	100.0	682	94.2	42	5.8	4	9.6	29	68.9	9	21.5	1,172,769.2	Spinning, weaving and finishing of textiles
1711	การจัดเตรียมและการปั่นเส้นใยสิ่งทอ รวมทั้งการทอสิ่งทอ	457	100.0	429	93.9	28	6.1	2	7.2	20	71.2	6	21.6	336,926.4	Preparation and spinning of textile fibres; weaving of textiles
1712	การแต่งสำเร็จสิ่งทอ	267	100.0	253	94.8	14	5.2	2	14.3	9	64.3	3	21.4	835,842.8	Finishing of textiles
172	การผลิตสิ่งทออื่น ๆ	880	100.0	866	98.4	14	1.6	-	-	6	42.9	8	57.1	443,915.8	Manufacture of other textiles
1721	การผลิตสิ่งทอสำเร็จรูป ยกเว้นเครื่องแต่งกาย	710	100.0	706	99.4	4	0.6	-	-	2	50.0	2	50.0	275,210.0	Manufacture of made-up textile articles, except apparel
1722	การผลิตพรมและเครื่องปูลาด	25	100.0	21	84.0	4	16.0	-	-	1	25.0	3	75.0	111,305.8	Manufacture of carpets and rugs
1723	การผลิตเชือก สายระโยงระยาง เชือกเส้นใหญ่ และด้าย แห อวน	65	100.0	64	98.5	1	1.5	-	-	-	-	1	100.0	17,400.0	Manufacture of cordage, rope, twine and netting
1729	การผลิตสิ่งทออื่น ๆ ซึ่งมีได้จัดประเภทไว้ในที่อื่น	80	100.0	75	93.8	5	6.3	-	-	3	60.0	2	40.0	40,000.0	Manufacture of other textiles n.e.c.
173	การผลิตผ้าและสิ่งของที่ได้จากการถักนิตติ้งและโครเชต์	59	100.0	55	93.2	4	6.8	-	-	3	75.0	1	25.0	17,150.0	Manufacture of knitted and crocheted fabrics and articles
1730	การผลิตผ้า และสิ่งของที่ได้จากการถักนิตติ้ง และ โครเชต์	59	100.0	55	93.2	4	6.8	-	-	3	75.0	1	25.0	17,150.0	Manufacture of knitted and crocheted fabrics and articles

ตาราง 6 มูลค่าเงินลงทุนที่ต่างประเทศร่วมลงทุนหรือถือหุ้น จำนวนและร้อยละของสถานประกอบการอุตสาหกรรมการผลิต จำแนกตามสัดส่วนของการร่วมลงทุนหรือถือหุ้นของต่างประเทศ และประเภทอุตสาหกรรม ปริมณฑล พ.ศ. 2550 (ต่อ)

TABLE 6 VALUE OF FOREIGN INVESTMENT OR SHARE HOLDING, NUMBER AND PERCENTAGE OF MANUFACTURING ESTABLISHMENTS BY PROPORTION OF FOREIGN INVESTMENT OR SHARE HOLDING AND CATEGORY OF INDUSTRY, VICINITY, 2007 (Cont'd)

(พันบาท In Thousand Baht)

รหัส Code	ประเภทอุตสาหกรรม	จำนวนสถาน- ประกอบการ		ไม่มีต่างประเทศ ร่วมลงทุนหรือถือหุ้น		สัดส่วนของการร่วมลงทุนหรือถือหุ้น						มูลค่าเงินลงทุนที่ต่างประเทศ มาร่วมลงทุนหรือถือหุ้น		Category of industry		
		Number of establishments		No foreign's investment or share holding		Proportion of foreign investment or share holding						Value of foreign investment or share holding				
		จำนวน	ร้อยละ	จำนวน	ร้อยละ	รวม		< 10%		10-50%		>50%			จำนวน	ร้อยละ
						จำนวน	ร้อยละ	จำนวน	ร้อยละ	จำนวน	ร้อยละ	จำนวน	ร้อยละ			
Number	%	Number	%	Number	%	Number	%	Number	%	Number	%	Number	%	Number	%	
18	การผลิตเครื่องแต่งกาย รวมทั้งการตกแต่ง และย้อมสีขนสัตว์	5,468	100.0	5,453	99.7	15	0.3	2	13.3	10	66.7	3	20.0	872,520.0	Manufacture of wearing apparel; dressing and dyeing of fur	
181	การผลิตเครื่องแต่งกาย ยกเว้น เครื่องแต่งกายที่ทำจากขนสัตว์	5,450	100.0	5,435	99.7	15	0.3	2	13.3	10	66.7	3	20.0	872,520.0	Manufacture of wearing apparel,	
1810	การผลิตเครื่องแต่งกาย ยกเว้น เครื่องแต่งกาย ที่ทำจากขนสัตว์	5,450	100.0	5,435	99.7	15	0.3	2	13.3	10	66.7	3	20.0	872,520.0	Manufacture of wearing apparel, except fur apparel except fur apparel	
182	การตกแต่งและย้อมสีขนสัตว์ รวมทั้งการผลิต สิ่งของที่ทำจากขนสัตว์	18	100.0	18	100.0	-	-	-	-	-	-	-	-	-	Dressing and dyeing of fur; manufacture of articles of fur	
1820	การตกแต่งและย้อมสีขนสัตว์ รวมทั้ง การผลิตสิ่งของที่ทำจากขนสัตว์	18	100.0	18	100.0	-	-	-	-	-	-	-	-	-	Dressing and dyeing of fur; manufacture of articles of fur	
19	การฟอกและตกแต่งหนังฟอก รวมทั้งการผลิตกระเป๋า เดินทาง กระเป๋าถือ อานม้า เครื่องเทียมลาก และรองเท้า	575	100.0	554	96.3	21	3.7	2	9.5	12	57.2	7	33.3	398,070.6	Tanning and dressing of leather; manufacture of luggage, handbags, saddlery,harness and footwear	
191	การฟอกและตกแต่งหนังฟอก รวมทั้งการผลิตกระเป๋า เดินทาง กระเป๋าถือ อานม้า และเครื่องเทียมลาก	297	100.0	289	97.3	8	2.7	-	-	5	62.5	3	37.5	115,185.0	Tanning and dressing of leather; manufacture of luggage, handbags, saddlery and harness	
1911	การฟอกและตกแต่งหนังฟอก	123	100.0	121	98.4	2	1.6	-	-	2	100.0	-	-	34,300.0	Tanning and dressing of leather	
1912	การผลิตกระเป๋าเดินทาง กระเป๋าถือ และสิ่งทีคล้ายกัน อานม้า และเครื่องเทียมลาก	174	100.0	168	96.6	6	3.5	-	-	3	50.0	3	50.0	80,885.0	Manufacture of luggage, handbags and the like, saddlery and harness	
192	การผลิตรองเท้า	278	100.0	265	95.3	13	4.7	2	15.2	7	54.4	4	30.4	282,885.6	Manufacture of footwear	
1920	การผลิตรองเท้า	278	100.0	265	95.3	13	4.7	2	15.2	7	54.4	4	30.4	282,885.6	Manufacture of footwear	
20	การผลิตไม้และผลิตภัณฑ์จากไม้และไม้ก๊อก ยกเว้น เฟอร์นิเจอร์ รวมทั้งการผลิต สิ่งของที่ทำจากฟางและวัสดุอีกสถานอื่นๆ	686	100.0	677	98.7	9	1.3	-	-	7	77.8	2	22.2	60,265.0	Manufacture of wood and of products of wood and cork, except furniture; manufacture of articles of straw and plaiting materials	
201	การเลื่อยไม้และการไสไม้	92	100.0	91	98.9	1	1.1	-	-	1	100.0	-	-	-	Sawmilling and planing of wood	
2010	การเลื่อยไม้และการไสไม้	92	100.0	91	98.9	1	1.1	-	-	1	100.0	-	-	-	Sawmilling and planing of wood	
202	การผลิตผลิตภัณฑ์จากไม้ ไม้ก๊อก ฟาง และวัสดุอีกสถาน	594	100.0	586	98.7	8	1.4	-	-	6	75.0	2	25.0	60,265.0	Manufacture of products of wood, cork, straw and plaiting materials	

ตาราง 6 มูลค่าเงินลงทุนที่ต่างประเทศร่วมลงทุนหรือถือหุ้น จำนวนและร้อยละของสถานประกอบการอุตสาหกรรมการผลิต จำแนกตามสัดส่วนของการร่วมลงทุนหรือถือหุ้นของต่างประเทศ และประเภทอุตสาหกรรม ปริมณฑล พ.ศ. 2550 (ต่อ)

TABLE 6 VALUE OF FOREIGN INVESTMENT OR SHARE HOLDING, NUMBER AND PERCENTAGE OF MANUFACTURING ESTABLISHMENTS BY PROPORTION OF FOREIGN INVESTMENT OR SHARE HOLDING AND CATEGORY OF INDUSTRY, VICINITY, 2007 (Cont'd)

(พันบาท In Thousand Baht)

รหัส Code	ประเภทอุตสาหกรรม	จำนวนสถาน- ประกอบการ		ไม่มีต่างประเทศ ร่วมลงทุนหรือถือหุ้น		สัดส่วนของการร่วมลงทุนหรือถือหุ้น						มูลค่าเงินลงทุนที่ต่างประเทศ มาร่วมลงทุนหรือถือหุ้น		Category of industry		
		Number of establishments		No foreign's investment or share holding		Proportion of foreign investment or share holding						Value of foreign investment or share holding				
		จำนวน	ร้อยละ	จำนวน	ร้อยละ	รวม		< 10%		10-50%		>50%			จำนวน	ร้อยละ
						จำนวน	ร้อยละ	จำนวน	ร้อยละ	จำนวน	ร้อยละ	จำนวน	ร้อยละ			
Number	%	Number	%	Number	%	Number	%	Number	%	Number	%	Number	%	share holding		
2021	การผลิตแผ่น ไม้วีเนียร์ รวมทั้งการผลิต ไม้อัด ลามินบอร์ด แผ่นชั้น ไม้อัด และแผ่นเน็ลอื่น ๆ และแผ่น ไม้อัดอื่น ๆ	42	100.0	41	97.6	1	2.4	-	-	-	-	1	100.0	15,840.0	Manufacture of veneer sheets; manufacture of plywood, laminboard, particle board and other panels and boards	
2022	การผลิตเครื่องมือที่ใช้ในการก่อสร้าง และเครื่องประกอบอาคาร	157	100.0	157	100.0	-	-	-	-	-	-	-	-	-	Manufacture of builders' carpentry and joinery	
2023	การผลิตภาชนะไม้	80	100.0	76	95.0	4	5.0	-	-	3	75.0	1	25.0	14,200.0	Manufacture of wooden containers	
2029	การผลิตผลิตภัณฑ์อื่นที่ทำจากไม้ รวมทั้งการผลิต สิ่งของที่ทำจาก ไม้ก๊อก ฟาง และวัสดุกลักสาน	315	100.0	312	99.1	3	1.0	-	-	3	100.0	-	-	30,225.0	Manufacture of other products of wood; manufacture of articles of cork, straw and plaiting materials	
	21 การผลิตกระดาษและผลิตภัณฑ์กระดาษ	388	100.0	355	91.5	33	8.5	3	9.1	26	78.8	4	12.1	1,545,384.0	Manufacture of paper and paper products	
210	การผลิตกระดาษและผลิตภัณฑ์กระดาษ	388	100.0	355	91.5	33	8.5	3	9.1	26	78.8	4	12.1	1,545,384.0	Manufacture of paper and paper products	
2101	การผลิตเยื่อกระดาษ กระดาษ และกระดาษแข็ง	61	100.0	53	86.9	8	13.1	-	-	8	100.0	-	-	96,300.0	Manufacture of pulp, paper and paperboard	
2102	การผลิตกระดาษลูกฟูก และกระดาษแข็งลูกฟูก และ การผลิตภาชนะที่ทำจากกระดาษ และกระดาษแข็ง	264	100.0	249	94.3	15	5.7	2	13.3	12	80.0	1	6.7	386,780.0	Manufacture of corrugated paper and paperboard and of containers of paper and paperboard	
2109	การผลิตสิ่งของอื่น ๆ ที่ทำจากกระดาษ และกระดาษแข็ง	63	100.0	53	84.1	10	15.9	1	10.0	6	60.0	3	30.0	1,062,304.0	Manufacture of other articles of paper and paperboard	
	22 การพิมพ์โฆษณา การพิมพ์ และการทำสำเนาสื่อบันทึก	590	100.0	582	98.6	8	1.4	-	-	5	62.5	3	37.5	112,500.0	Publishing, printing and reproduction of recorded media	
221	การพิมพ์โฆษณา	114	100.0	113	99.1	1	0.9	-	-	-	-	1	100.0	-	Publishing	
2211	การพิมพ์โฆษณาหนังสือ โบรชัวร์ หนังสือเกี่ยวกับ ดนตรี และการพิมพ์โฆษณาอื่น ๆ	44	100.0	43	97.7	1	2.3	-	-	-	-	1	100.0	-	Publishing of books, brochures, musical books and other publications	
2212	การพิมพ์โฆษณาหนังสือพิมพ์ วารสาร และนิตยสาร	18	100.0	18	100.0	-	-	-	-	-	-	-	-	-	Publishing of newspapers, journals and periodicals	
2213	การพิมพ์โฆษณาฉบับบันทึก	7	100.0	7	100.0	-	-	-	-	-	-	-	-	-	Publishing of recorded media	
2219	การพิมพ์โฆษณาอื่น ๆ	45	100.0	45	100.0	-	-	-	-	-	-	-	-	-	Other publishing	
222	การพิมพ์ และกิจกรรมด้านการบริการ ที่เกี่ยวข้องกับการพิมพ์	471	100.0	464	98.5	7	1.5	-	-	5	71.4	2	28.6	112,500.0	Printing and service activities related to printing	
2221	การพิมพ์	445	100.0	439	98.7	6	1.4	-	-	4	66.7	2	33.3	107,800.0	Printing	
2222	กิจกรรมด้านการบริการที่เกี่ยวข้องกับการพิมพ์	26	100.0	25	96.2	1	3.9	-	-	1	100.0	-	-	4,700.0	Service activities related to printing	
223	การทำสำเนาสื่อบันทึกข้อมูล	5	100.0	5	100.0	-	-	-	-	-	-	-	-	-	Reproduction of recorded media	
2230	การทำสำเนาสื่อบันทึกข้อมูล	5	100.0	5	100.0	-	-	-	-	-	-	-	-	-	Reproduction of recorded media	

ตาราง 6 มูลค่าเงินลงทุนที่ต่างประเทศรวมลงทุนหรือถือหุ้น จำนวนและร้อยละของสถานประกอบการอุตสาหกรรมการผลิต จำนวนตามสัดส่วนของการร่วมลงทุนหรือถือหุ้นของต่างประเทศ และประเภทอุตสาหกรรม ปริมาณ พ.ศ. 2550 (ต่อ)

TABLE 6 VALUE OF FOREIGN INVESTMENT OR SHARE HOLDING, NUMBER AND PERCENTAGE OF MANUFACTURING ESTABLISHMENTS BY PROPORTION OF FOREIGN INVESTMENT OR SHARE HOLDING AND CATEGORY OF INDUSTRY, VICINITY, 2007 (Cont'd)

(พันบาท In Thousand Baht)

รหัส Code	ประเภทอุตสาหกรรม	จำนวนสถาน- ประกอบการ		ไม่มีต่างประเทศ ร่วมลงทุนหรือถือหุ้น		สัดส่วนของการร่วมลงทุนหรือถือหุ้น Proportion of foreign investment or share holding						มูลค่าเงินลงทุนที่ต่างประเทศ มาร่วมลงทุนหรือถือหุ้น		Category of industry	
		Number of establishments		No foreign's investment or share holding		รวม Total		< 10%		10-50%		>50%			Value of foreign investment or share holding
		จำนวน	ร้อยละ	จำนวน	ร้อยละ	จำนวน	ร้อยละ	จำนวน	ร้อยละ	จำนวน	ร้อยละ	จำนวน	ร้อยละ		
		Number	%	Number	%	Number	%	Number	%	Number	%	Number	%		
23	การผลิตผลิตภัณฑ์ถ่านโค้ก ผลิตภัณฑ์ที่ได้จากการถลุง น้ำมันปิโตรเลียมและเชื้อเพลิงปรมาณู	32	100.0	28	87.5	4	12.5	1	25.0	3	75.0	-	-	36,750.0	Manufacture of coke, refined petroleum products and nuclear fuel
231	การผลิตผลิตภัณฑ์ถ่านโค้ก	2	100.0	2	100.0	-	-	-	-	-	-	-	-	-	Manufacture of coke oven products
2310	การผลิตผลิตภัณฑ์ถ่านโค้ก	2	100.0	2	100.0	-	-	-	-	-	-	-	-	-	Manufacture of coke oven products
232	การผลิตผลิตภัณฑ์ที่ได้จากการถลุงน้ำมันปิโตรเลียม	30	100.0	26	86.7	4	13.3	1	25.0	3	75.0	-	-	36,750.0	Manufacture of refined petroleum products
2320	การผลิตผลิตภัณฑ์ที่ได้จากการถลุงน้ำมันปิโตรเลียม	30	100.0	26	86.7	4	13.3	1	25.0	3	75.0	-	-	36,750.0	Manufacture of refined petroleum products
24	การผลิตเคมีภัณฑ์และผลิตภัณฑ์เคมี	801	100.0	692	86.4	109	13.6	5	4.6	75	68.8	29	26.6	309,835,803.7	Manufacture of chemicals and chemical products
241	การผลิตเคมีภัณฑ์ขั้นมูลฐาน	316	100.0	272	86.1	44	13.9	1	2.3	31	70.5	12	27.3	1,843,404.4	Manufacture of basic chemicals
2411	การผลิตเคมีภัณฑ์ขั้นมูลฐาน ยกเว้นปุ๋ยและ สารประกอบไนโตรเจน	136	100.0	108	79.4	28	20.6	1	3.6	22	78.6	5	17.9	1,172,064.4	Manufacture of basic chemicals, except fertilizers nitrogen compounds
2412	การผลิตปุ๋ยและสารประกอบไนโตรเจน	59	100.0	58	98.3	1	1.7	-	-	1	100.0	-	-	-	Manufacture of fertilizers and nitrogen compounds
2413	การผลิตพลาสติกในขั้นต้น และยางสังเคราะห์	121	100.0	106	87.6	15	12.4	-	-	8	53.3	7	46.7	671,340.0	Manufacture of plastics in primary forms and of nitrogen compounds synthetic rubber
242	การผลิตผลิตภัณฑ์เคมีอื่น ๆ	476	100.0	414	87.0	62	13.0	3	4.8	42	67.7	17	27.4	307,645,559.3	Manufacture of other chemical products
2421	การผลิตสารฆ่าศัตรูพืชและผลิตภัณฑ์ เคมีทางการเกษตรอื่นๆ	34	100.0	30	88.2	4	11.8	-	-	1	25.0	3	75.0	779,159.0	Manufacture of pesticides and other agro-chemical products
2422	การผลิตสีทา น้ำมันชักเงา และสิ่งที่ใช้ทาเคลือบ หมึกพิมพ์ และน้ำมันทาไม้ (mastics) ที่คล้ายกัน	148	100.0	128	86.7	20	13.3	1	5.1	14	69.6	5	25.3	305,798,932.3	Manufacture of paints, varnishes and similar coatings, printing ink and mastics
2423	การผลิตผลิตภัณฑ์ทางเภสัชกรรม เคมีภัณฑ์ ที่ใช้รักษาโรค และผลิตภัณฑ์ที่ทำจากสมุนไพร	78	100.0	73	93.6	5	6.4	1	20.0	3	60.0	1	20.0	96,750.0	Manufacture of pharmaceuticals, medicinal chemicals and botanical products
2424	การผลิตสบู่และผงซักฟอก เคมีภัณฑ์ที่ใช้ในการ ทำความสะอาด และขัดเงา เครื่องหอม และสิ่ง ปรุงแต่ง สำหรับปรับร่างกาย หรือประตืองโอม	132	100.0	122	92.4	10	7.6	-	-	7	70.0	3	30.0	670,058.0	Manufacture of soap and detergents, cleaning and polishing preparations, perfumes and toilet preparations
2429	การผลิตผลิตภัณฑ์เคมีอื่น ๆ ซึ่งมีได้จัดประเภทไว้ในที่อื่น	84	100.0	61	72.3	23	27.7	1	4.3	17	74.2	5	21.5	300,660.0	Manufacture of other chemical products n.e.c.
243	การผลิตเส้นใยประดิษฐ์	9	100.0	6	66.7	3	33.3	1	33.3	2	66.7	-	-	346,840.0	Manufacture of man-made fibres
2430	การผลิตเส้นใยประดิษฐ์	9	100.0	6	66.7	3	33.3	1	33.3	2	66.7	-	-	346,840.0	Manufacture of man-made fibres

ตาราง 6 มูลค่าเงินลงทุนที่ต่างประเทศร่วมลงทุนหรือถือหุ้น จำนวนและร้อยละของสถานประกอบการอุตสาหกรรมการผลิต จำนวนตามสัดส่วนของการร่วมลงทุนหรือถือหุ้นของต่างประเทศ และประเภทอุตสาหกรรม ปริมณฑล พ.ศ. 2550 (ต่อ)

TABLE 6 VALUE OF FOREIGN INVESTMENT OR SHARE HOLDING, NUMBER AND PERCENTAGE OF MANUFACTURING ESTABLISHMENTS BY PROPORTION OF FOREIGN INVESTMENT OR SHARE HOLDING AND CATEGORY OF INDUSTRY, VICINITY, 2007 (Cont'd)

(พันบาท In Thousand Baht)

รหัส Code	ประเภทอุตสาหกรรม	จำนวนสถาน- ประกอบการ		ไม่มีต่างประเทศ ร่วมลงทุนหรือถือหุ้น		สัดส่วนของการร่วมลงทุนหรือถือหุ้น						มูลค่าเงินลงทุนที่ต่างประเทศ มาร่วมลงทุนหรือถือหุ้น		Category of industry	
		Number of establishments		No foreign's investment or share holding		Proportion of foreign investment or share holding						Value of foreign investment or share holding			
		จำนวน	ร้อยละ	จำนวน	ร้อยละ	รวม Total		< 10%		10-50%		>50%			Value of foreign investment or share holding
Number	%	Number	%	จำนวน	ร้อยละ	จำนวน	ร้อยละ	จำนวน	ร้อยละ	จำนวน	ร้อยละ	Number	%		
25	การผลิตผลิตภัณฑ์ยางและพลาสติก	1,410	100.0	1,303	92.4	107	7.6	5	4.7	66	61.7	36	33.6	4,245,568.9	Manufacture of rubber and plastics products
251	การผลิตผลิตภัณฑ์ยาง	244	100.0	217	89.0	27	11.0	4	14.3	18	67.1	5	18.6	783,516.7	Manufacture of rubber products
2511	การผลิตยางนอกและยางใน การหล่อดอกยาง และการซ่อมสร้างยาง	61	100.0	54	88.5	7	11.5	-	-	3	42.9	4	57.1	263,750.0	Manufacture of rubber tyres and tubes; retreading and rebuilding of rubber tyres
2519	การผลิตผลิตภัณฑ์ยางอื่น ๆ	183	100.0	163	89.2	20	10.8	4	19.3	15	75.6	1	5.0	519,766.7	Manufacture of other rubber products
252	การผลิตผลิตภัณฑ์พลาสติก	1,166	100.0	1,086	93.1	80	6.9	1	1.3	48	60.1	31	38.7	3,462,052.3	Manufacture of plastic products
2520	การผลิตผลิตภัณฑ์พลาสติก	1,166	100.0	1,086	93.1	80	6.9	1	1.3	48	60.1	31	38.7	3,462,052.3	Manufacture of plastic products
26	การผลิตผลิตภัณฑ์จากแร่โลหะ	890	100.0	858	96.4	32	3.6	-	-	26	81.3	6	18.7	1,641,810.0	Manufacture of other non-metallic mineral products
261	การผลิตแก้วและผลิตภัณฑ์แก้ว	80	100.0	76	95.0	4	5.0	-	-	3	75.0	1	25.0	909,650.0	Manufacture of glass and glass products
2610	การผลิตแก้วและผลิตภัณฑ์แก้ว	80	100.0	76	95.0	4	5.0	-	-	3	75.0	1	25.0	909,650.0	Manufacture of glass and glass products
269	การผลิตผลิตภัณฑ์แร่โลหะ ซึ่งมีได้จัดประเภทไว้ในที่อื่น	810	100.0	782	96.6	28	3.4	-	-	23	81.9	5	18.1	732,160.0	Manufacture of non-metallic mineral products n.e.c.
2691	การผลิตเซรามิกชนิดไม่ทนไฟ ซึ่งไม่ได้ใช้ในงานก่อสร้าง	165	100.0	156	94.6	9	5.5	-	-	7	77.8	2	22.2	194,820.0	Manufacture of non-structural non-refractory ceramic ware
2692	การผลิตผลิตภัณฑ์เซรามิกชนิดทนไฟ	35	100.0	35	100.0	-	-	-	-	-	-	-	-	-	Manufacture of refractory ceramic products
2693	การผลิตผลิตภัณฑ์จากดินชนิดไม่ทนไฟ ซึ่งใช้กับงานก่อสร้าง	50	100.0	49	98.0	1	2.0	-	-	1	100.0	-	-	-	Manufacture of structural non-refractory clay products
2694	การผลิตซีเมนต์ ปูนขาว และปูนปลาสเตอร์	34	100.0	33	97.1	1	2.9	-	-	-	-	1	100.0	9,600.0	Manufacture of cement, lime and plaster
2695	การผลิตผลิตภัณฑ์จากคอนกรีต ซีเมนต์ และปูนปลาสเตอร์	471	100.0	460	97.7	11	2.3	-	-	11	100.0	-	-	404,200.0	Manufacture of articles of concrete, cement and plaster
2696	การตัด การขึ้นรูป และการแต่งสำเร็จหิน	33	100.0	31	93.9	2	6.1	-	-	2	100.0	-	-	10,980.0	Cutting, shaping and finishing of stone
2699	การผลิตผลิตภัณฑ์แร่โลหะอื่น ๆ ซึ่งมีได้จัดประเภทไว้ในที่อื่น	22	100.0	18	81.8	4	18.2	-	-	2	50.0	2	50.0	112,560.0	Manufacture of other non-metallic mineral products n.e.c.
27	การผลิตโลหะขั้นมูลฐาน	800	100.0	766	95.8	34	4.2	-	-	26	76.5	8	23.5	1,332,131.0	Manufacture of basic metals
271	การผลิตเหล็กและเหล็กกล้าขั้นมูลฐาน	306	100.0	289	94.3	18	5.7	-	-	12	68.6	6	31.4	688,906.0	Manufacture of basic iron and steel
2710	การผลิตเหล็กและเหล็กกล้าขั้นมูลฐาน	306	100.0	289	94.3	18	5.7	-	-	12	68.6	6	31.4	688,906.0	Manufacture of basic iron and steel
272	การผลิตโลหะมีค่าและโลหะอื่นที่มีไม่เหล็กขั้นมูลฐาน	173	100.0	159	91.9	14	8.1	-	-	13	92.9	1	7.1	399,700.0	Manufacture of basic precious and non-ferrous metals

ตาราง 6 มูลค่าเงินลงทุนที่ต่างประเทศร่วมลงทุนหรือถือหุ้น จำนวนและร้อยละของสถานประกอบการอุตสาหกรรมการผลิต จำแนกตามสัดส่วนของการร่วมลงทุนหรือถือหุ้นของต่างประเทศ และประเภทอุตสาหกรรม ปริมาณ พ.ศ. 2550 (ต่อ)

TABLE 6 VALUE OF FOREIGN INVESTMENT OR SHARE HOLDING, NUMBER AND PERCENTAGE OF MANUFACTURING ESTABLISHMENTS BY PROPORTION OF FOREIGN INVESTMENT OR SHARE HOLDING AND CATEGORY OF INDUSTRY, VICINITY, 2007 (Cont'd)

(พันบาท In Thousand Baht)

รหัส Code	ประเภทอุตสาหกรรม	จำนวนสถาน- ประกอบการ		ไม่มีต่างประเทศ ร่วมลงทุนหรือถือหุ้น		สัดส่วนของการร่วมลงทุนหรือถือหุ้น								มูลค่าเงินลงทุนที่ต่างประเทศ มาร่วมลงทุนหรือถือหุ้น		Category of industry
		Number of establishments		No foreign's investment or share holding		Proportion of foreign investment or share holding								Value of foreign investment or share holding		
		จำนวน Number	ร้อยละ %	จำนวน Number	ร้อยละ %	รวม Total		< 10%		10-50%		>50%		จำนวน Number	ร้อยละ %	
						จำนวน Number	ร้อยละ %	จำนวน Number	ร้อยละ %	จำนวน Number	ร้อยละ %	จำนวน Number	ร้อยละ %			
2720	การผลิตโลหะมีค่า และโลหะอื่นที่มีใช้เหล็กขั้นมูลฐาน	173	100.0	159	91.9	14	8.1	-	-	13	92.9	1	7.1	399,700.0	Manufacture of basic precious and non-ferrous metals	
273	การหล่อโลหะ	321	100.0	319	99.4	2	0.6	-	-	1	50.0	1	50.0	243,525.0	Casting of metals	
2731	การหล่อเหล็กและเหล็กกล้า	83	100.0	82	98.8	1	1.2	-	-	-	-	1	100.0	235,125.0	Casting of iron and steel	
2732	การหล่อโลหะที่มีใช้เหล็ก	238	100.0	237	99.6	1	0.4	-	-	1	100.0	-	-	8,400.0	Casting of non-ferrous metals	
28	การผลิตผลิตภัณฑ์ที่ทำจากโลหะประดิษฐ์														Manufacture of fabricated metal products, except	
	ยกเว้นเครื่องจักรและอุปกรณ์	5,579	100.0	5,465	98.0	114	2.0	2	1.8	68	59.6	44	38.6	13,637,733.1	machinery and equipment	
281	การผลิตผลิตภัณฑ์ที่มีโครงสร้างเป็นโลหะ ถังน้ำ ที่เก็บน้ำ และเครื่องกำเนิดไอน้ำ	2,138	100.0	2,119	99.1	19	0.9	-	-	11	57.9	8	42.1	10,122,190.9	Manufacture of structural metal products, tanks, reservoirs and steam generators	
2811	การผลิตผลิตภัณฑ์ที่มีโครงสร้างเป็นโลหะ	2,050	100.0	2,041	99.6	9	0.4	-	-	3	33.3	6	66.7	3,235,190.9	Manufacture of structural metal products	
2812	การผลิตถังน้ำ ที่เก็บน้ำ และภาชนะบรรจุที่ทำจากโลหะ	75	100.0	66	88.0	9	12.0	-	-	8	88.9	1	11.1	6,885,000.0	Manufacture of tanks, reservoirs and containers of metal	
2813	การผลิตเครื่องกำเนิดไอน้ำ ยกเว้นหม้อน้ำร้อน (boiler) สำหรับการทำความร้อนจากส่วนกลาง	13	100.0	12	92.3	1	7.7	-	-	-	-	1	100.0	2,000.0	Manufacture of steam generators, except central heating hot water boilers	
289	การผลิตผลิตภัณฑ์โลหะประดิษฐ์อื่น ๆ รวมทั้งกิจกรรม ด้านการบริการแก่ผู้ผลิตผลิตภัณฑ์โลหะประดิษฐ์	3,441	100.0	3,346	97.2	95	2.8	2	2.1	57	60.2	36	37.7	3,515,542.2	Manufacture of other fabricated metal products; service activities to producers of fabricated metal products	
2891	การผลิตผลิตภัณฑ์โลหะที่ทำขึ้นโดยวิธีการตี การกด การดอกริมพ์ และการรีดในรูปแบบต่าง ๆ รวมทั้งการผสมโลหะผง	2,649	100.0	2,607	98.4	42	1.6	-	-	24	57.0	18	43.1	803,714.6	Forging, pressing, stamping and roll-forming of metal; powder metallurgy	
2892	การตกแต่งและการเคลือบโลหะ รวมทั้งการดำเนินการ เกี่ยวกับวิศวกรรมเครื่องกล โดยได้รับ ค่าธรรมเนียมตอบแทน หรือโดยการทำสัญญาจ้าง	375	100.0	356	95.0	19	5.0	2	10.6	12	63.8	5	25.5	98,440.0	Treatment and coating of metals; general mechanical engineering on a fee or contract basis	

ตาราง 6 มูลค่าเงินลงทุนที่ต่างประเทศร่วมลงทุนหรือถือหุ้น จำนวนและร้อยละของสถานประกอบการอุตสาหกรรมการผลิต จำแนกตามสัดส่วนของการร่วมลงทุนหรือถือหุ้นของต่างประเทศ และประเภทอุตสาหกรรม ปริมณฑล พ.ศ. 2550 (ต่อ)

TABLE 6 VALUE OF FOREIGN INVESTMENT OR SHARE HOLDING, NUMBER AND PERCENTAGE OF MANUFACTURING ESTABLISHMENTS BY PROPORTION OF FOREIGN INVESTMENT OR SHARE HOLDING AND CATEGORY OF INDUSTRY, VICINITY, 2007 (Cont'd)

(พันบาท In Thousand Baht)

รหัส Code	ประเภทอุตสาหกรรม	จำนวนสถาน- ประกอบการ		ไม่มีต่างประเทศ ร่วมลงทุนหรือถือหุ้น		สัดส่วนของการร่วมลงทุนหรือถือหุ้น						มูลค่าเงินลงทุนที่ต่างประเทศ มาร่วมลงทุนหรือถือหุ้น		Category of industry		
		Number of establishments		No foreign's investment or share holding		Proportion of foreign investment or share holding						Value of foreign investment or share holding				
		จำนวน Number	ร้อยละ %	จำนวน Number	ร้อยละ %	รวม Total		< 10%		10-50%		>50%				
						จำนวน Number	ร้อยละ %	จำนวน Number	ร้อยละ %	จำนวน Number	ร้อยละ %	จำนวน Number	ร้อยละ %			
2893	การผลิตของมีคม เครื่องมือที่ใช้งานด้วยมือ และเครื่องโลหะทั่วไป	95	100.0	82	86.0	13	14.0	-	-	9	70.0	4	30.0	308,022.5	Manufacture of cutlery, hand tools and general hardware	
2899	การผลิตผลิตภัณฑ์โลหะประดิษฐ์อื่น ๆ ซึ่งมิได้จัดประเภทไว้ในที่อื่น	322	100.0	301	93.5	21	6.5	-	-	12	57.1	9	42.9	2,305,365.0	Manufacture of other fabricated metal products n.e.c.	
29	การผลิตเครื่องจักรและอุปกรณ์ ซึ่งมิได้จัดประเภทไว้ในที่อื่น	868	100.0	759	87.4	109	12.6	1	0.9	77	70.7	31	28.4	7,214,933.0	Manufacture of machinery and equipment n.e.c.	
291	การผลิตเครื่องจักรที่ใช้งานทั่วไป	387	100.0	339	87.5	49	12.5	1	2.1	36	74.2	12	23.7	4,009,085.0	Manufacture of general purpose machinery	
2911	การผลิตเครื่องยนต์และเครื่องกังหัน ยกเว้นเครื่องยนต์ที่ใช้กับอากาศยาน ยานยนต์และรถจักรยาน/รถจักรยานยนต์	17	100.0	17	100.0	-	-	-	-	-	-	-	-	-	-	
2912	การผลิตเครื่องสูบลม เครื่องอัด แทปป์ และวาล์ว	82	100.0	74	90.2	8	9.8	-	-	7	87.5	1	12.5	606,960.0	Manufacture of pumps, compressors, taps and valves	
2913	การผลิตเบร้ง (คัลบลูกปืน) เกียร์และเครื่องเกียร์ และอุปกรณ์ที่ใช้ขับเคลื่อน	14	100.0	13	92.9	1	7.1	-	-	1	100.0	-	-	30,000.0	Manufacture of bearings, gears, gearing and driving elements	
2914	การผลิตเตาอบ เตาเผา และเครื่องฟืนหรือ เครื่องถีดเชื้อเพลิงของเตาเผา	18	100.0	11	61.1	7	38.9	-	-	7	100.0	-	-	34,400.0	Manufacture of ovens, furnaces and furnace burners	
2915	การผลิตอุปกรณ์ที่ใช้ในการยกและการขนย้าย	49	100.0	42	84.7	8	15.3	-	-	4	53.3	4	46.7	4,565.0	Manufacture of lifting and handling equipment	
2919	การผลิตเครื่องจักรที่ใช้งานทั่วไปอื่น ๆ	207	100.0	182	87.9	25	12.1	1	4.0	17	68.0	7	28.0	3,333,160.0	Manufacture of other general purpose machinery	
292	การผลิตเครื่องจักรที่ใช้งานเฉพาะอย่าง	413	100.0	368	89.2	45	10.8	-	-	29	64.1	16	35.9	1,184,060.0	Manufacture of special purpose machinery	
2921	การผลิตเครื่องจักรที่ใช้ในการเกษตรและการป่าไม้	119	100.0	112	94.1	7	5.9	-	-	1	14.3	6	85.7	215,630.0	Manufacture of agricultural and forestry machinery	
2922	การผลิตเครื่องมือกล	81	100.0	67	82.7	14	17.3	-	-	9	64.3	5	35.7	646,910.0	Manufacture of machine-tools	
2923	การผลิตเครื่องจักรสำหรับโลหะกรรม	8	100.0	7	87.5	1	12.5	-	-	1	100.0	-	-	-	Manufacture of machinery for metallurgy	
2924	การผลิตเครื่องจักรที่ใช้ในการทำเหมืองแร่ เหมืองหิน และการก่อสร้าง	40	100.0	38	95.0	2	5.0	-	-	2	100.0	-	-	2,000.0	Manufacture of machinery for mining, quarrying and construction	
2925	การผลิตเครื่องจักรที่ใช้ในกระบวนการผลิตอาหาร เครื่องดื่ม และยาสูบ	33	100.0	28	84.9	5	15.2	-	-	5	100.0	-	-	28,630.0	Manufacture of machinery for food, beverage and tobacco processing	

ตาราง 6 มูลค่าเงินลงทุนที่ต่างประเทศร่วมลงทุนหรือถือหุ้น จำนวนและร้อยละของสถานประกอบการอุตสาหกรรมการผลิต จำแนกตามสัดส่วนของการร่วมลงทุนหรือถือหุ้นของต่างประเทศ และประเภทอุตสาหกรรม ปริมาณ พ.ศ. 2550 (ต่อ)

TABLE 6 VALUE OF FOREIGN INVESTMENT OR SHARE HOLDING, NUMBER AND PERCENTAGE OF MANUFACTURING ESTABLISHMENTS BY PROPORTION OF FOREIGN INVESTMENT OR SHARE HOLDING AND CATEGORY OF INDUSTRY, VICINITY, 2007 (Cont'd)

(พันบาท In Thousand Baht)

รหัส Code	ประเภทอุตสาหกรรม	จำนวนสถาน- ประกอบการ		ไม่มีต่างประเทศ ร่วมลงทุนหรือถือหุ้น		สัดส่วนของการร่วมลงทุนหรือถือหุ้น						มูลค่าเงินลงทุนที่ต่างประเทศ มาร่วมลงทุนหรือถือหุ้น		Category of industry		
		Number of establishments		No foreign's investment or share holding		Proportion of foreign investment or share holding						Value of foreign investment or share holding				
		จำนวน	ร้อยละ	จำนวน	ร้อยละ	รวม		< 10%		10-50%		>50%			จำนวน	ร้อยละ
						จำนวน	ร้อยละ	จำนวน	ร้อยละ	จำนวน	ร้อยละ	จำนวน	ร้อยละ			
Number	%	Number	%	Number	%	Number	%	Number	%	Number	%	Number	%	share holding		
2926	การผลิตเครื่องจักรที่ใช้ในการผลิตสิ่งทอ เครื่องแต่งกายและเครื่องหนัง	19	100.0	16	84.2	3	15.8	-	-	2	66.7	1	33.3	8,900.0	Manufacture of machinery for textile, apparel and leather production	
2927	การผลิตอาวุธและกระสุน	3	100.0	3	100.0	-	-	-	-	-	-	-	-	-	Manufacture of weapons and ammunition	
2929	การผลิตเครื่องจักรที่ใช้ในงานเฉพาะอย่าง อื่น ๆ	110	100.0	97	88.6	13	11.5	-	-	9	68.3	4	31.8	281,990.0	Manufacture of other special purpose machinery	
293	การผลิตเครื่องใช้ในบ้านเรือน ซึ่งมิได้จัดประเภทไว้ในที่อื่น	68	100.0	52	76.5	16	23.5	-	-	12	75.0	4	25.0	2,021,788.0	Manufacture of domestic appliances n.e.c.	
2930	การผลิตเครื่องใช้ในบ้านเรือน ซึ่งมิได้จัดประเภทไว้ในที่อื่น	68	100.0	52	76.5	16	23.5	-	-	12	75.0	4	25.0	2,021,788.0	Manufacture of domestic appliances n.e.c.	
30	การผลิตเครื่องจักรสำนักงาน เครื่องทำบัญชี และเครื่องคำนวณ	31	100.0	20	64.5	11	35.5	-	-	6	54.5	5	45.5	1,057,339.1	Manufacture of office, accounting and computing machinery	
300	การผลิตเครื่องจักรสำนักงาน เครื่องทำบัญชี และเครื่องคำนวณ	31	100.0	20	64.5	11	35.5	-	-	6	54.5	5	45.5	1,057,339.1	Manufacture of office, accounting and computing machinery	
3000	การผลิตเครื่องจักรสำนักงาน เครื่องทำบัญชี และเครื่องคำนวณ	31	100.0	20	64.5	11	35.5	-	-	6	54.5	5	45.5	1,057,339.1	Manufacture of office, accounting and computing machinery	
31	การผลิตเครื่องจักรและเครื่องอุปกรณ์ไฟฟ้า ซึ่งมิได้จัดประเภทไว้ในที่อื่น	426	100.0	373	87.6	53	12.4	2	3.8	24	45.3	27	50.9	4,915,829.7	Manufacture of electrical machinery and apparatus n.e.c.	
311	การผลิตมอเตอร์ไฟฟ้า เครื่องกำเนิดไฟฟ้า และหม้อแปลงไฟฟ้า	160	100.0	153	95.6	7	4.4	-	-	3	42.9	4	57.1	1,262,525.0	Manufacture of electric motors, generators and transformers	
3110	การผลิตมอเตอร์ไฟฟ้า เครื่องกำเนิดไฟฟ้า และหม้อแปลงไฟฟ้า	160	100.0	153	95.6	7	4.4	-	-	3	42.9	4	57.1	1,262,525.0	Manufacture of electric motors, generators and transformers	
312	การผลิตอุปกรณ์เพื่อการจ่ายและควบคุมกระแสไฟฟ้า	102	100.0	89	87.3	13	12.8	1	7.7	4	30.8	8	61.5	2,184,518.7	Manufacture of electricity distribution and control apparatus	
3120	การผลิตอุปกรณ์เพื่อการจ่ายและควบคุมกระแสไฟฟ้า	102	100.0	89	87.3	13	12.8	1	7.7	4	30.8	8	61.5	2,184,518.7	Manufacture of electricity distribution and control apparatus	

ตาราง 6 มูลค่าเงินลงทุนที่ต่างประเทศรวมลงทุนหรือถือหุ้น จำนวนและร้อยละของสถานประกอบการอุตสาหกรรมการผลิต จำนวนตามสัดส่วนของการร่วมลงทุนหรือถือหุ้นของต่างประเทศ และประเภทอุตสาหกรรม ปริมณฑล พ.ศ. 2550 (ต่อ)

TABLE 6 VALUE OF FOREIGN INVESTMENT OR SHARE HOLDING, NUMBER AND PERCENTAGE OF MANUFACTURING ESTABLISHMENTS BY PROPORTION OF FOREIGN INVESTMENT OR SHARE HOLDING AND CATEGORY OF INDUSTRY, VICINITY, 2007 (Cont'd)

(พันบาท In Thousand Baht)

รหัส Code	จำนวนสถาน- ประกอบการ		ไม่มีต่างประเทศ ร่วมลงทุนหรือถือหุ้น		สัดส่วนของการร่วมลงทุนหรือถือหุ้น								มูลค่าเงินลงทุนที่ต่างประเทศ มาร่วมลงทุนหรือถือหุ้น		ประเภทอุตสาหกรรม Category of industry
					Proportion of foreign investment or share holding										
	Number of establishments		No foreign's investment or share holding		รวม Total		< 10%		10-50%		>50%		Value of foreign investment or share holding		
	จำนวน Number	ร้อยละ %	จำนวน Number	ร้อยละ %	จำนวน Number	ร้อยละ %	จำนวน Number	ร้อยละ %	จำนวน Number	ร้อยละ %	จำนวน Number	ร้อยละ %			
313 การผลิตลวดและเคเบิลที่หุ้มฉนวน	46	100.0	37	80.4	9	19.6	1	11.1	3	33.3	5	55.6	356,560.0	Manufacture of insulated wire and cable	
3130 การผลิตลวดและเคเบิลที่หุ้มฉนวน	46	100.0	37	80.4	9	19.6	1	11.1	3	33.3	5	55.6	356,560.0	Manufacture of insulated wire and cable	
314 การผลิตหม้อสะสมไฟฟ้า เซลล์ปฐมภูมิ และแบตเตอรี่ปฐมภูมิ	17	100.0	16	94.1	1	5.9	-	-	1	100.0	-	-	477,500.0	Manufacture of accumulators, primary cells and primary batteries	
3140 การผลิตหม้อสะสมไฟฟ้า เซลล์ปฐมภูมิ และแบตเตอรี่ปฐมภูมิ	17	100.0	16	94.1	1	5.9	-	-	1	100.0	-	-	477,500.0	Manufacture of accumulators, primary cells and primary batteries	
315 การผลิตหลอดไฟฟ้าและเครื่องอุปกรณ์สำหรับให้แสงสว่าง	54	100.0	44	81.5	10	18.5	-	-	9	90.0	1	10.0	136,816.0	Manufacture of electric lamp	
3150 การผลิตหลอดไฟฟ้าและเครื่องอุปกรณ์สำหรับให้แสงสว่าง	54	100.0	44	81.5	10	18.5	-	-	9	90.0	1	10.0	136,816.0	Manufacture of electric lamps	
319 การผลิตเครื่องอุปกรณ์ไฟฟ้าอื่น ๆ ซึ่งมิได้จัดประเภทไว้ในที่อื่น	47	100.0	34	72.3	13	27.7	-	-	4	30.8	9	69.2	497,910.0	Manufacture of other electrical equipment n.e.c.	
3190 การผลิตเครื่องอุปกรณ์ไฟฟ้าอื่น ๆ ซึ่งมิได้จัดประเภทไว้ในที่อื่น	47	100.0	34	72.3	13	27.7	-	-	4	30.8	9	69.2	497,910.0	Manufacture of other electrical equipment n.e.c.	
32 การผลิตอุปกรณ์และเครื่องอุปกรณ์วิทยุ โทรทัศน์ และการสื่อสาร	263	100.0	181	68.8	82	31.2	2	2.4	39	47.6	41	50.0	31,270,615.0	Manufacture of radio, television and communication equipment and apparatus	
321 การผลิตหลอดอิเล็กทรอนิกส์และส่วนประกอบ อิเล็กทรอนิกส์อื่น ๆ	187	100.0	115	61.5	72	38.5	1	1.4	34	47.2	37	51.4	29,906,576.0	Manufacture of electronic valves and tubes and other electronic components	
3210 การผลิตหลอดอิเล็กทรอนิกส์ และส่วนประกอบ อิเล็กทรอนิกส์อื่น ๆ	187	100.0	115	61.5	72	38.5	1	1.4	34	47.2	37	51.4	29,906,576.0	Manufacture of electronic valves and tubes and other electronic components	
322 การผลิตเครื่องส่งสัญญาณโทรทัศน์และวิทยุ และเครื่อง อุปกรณ์สำหรับโทรศัพท์และโทรเลขแบบใช้สาย	20	100.0	15	75.0	5	25.0	1	20.0	2	40.0	2	40.0	938,500.0	Manufacture of television and radio transmitters and apparatus for line telephony and line telegraphy	
3220 การผลิตเครื่องส่งสัญญาณโทรทัศน์และวิทยุ และเครื่อง อุปกรณ์สำหรับโทรศัพท์ และ โทรเลขแบบใช้สาย	20	100.0	15	75.0	5	25.0	1	20.0	2	40.0	2	40.0	938,500.0	Manufacture of television and radio transmitters and apparatus for line telephony and line telegraphy	
323 การผลิตเครื่องรับโทรทัศน์และวิทยุ เครื่องบันทึกเสียง หรือภาพ หรือเครื่องชวานตรีโพรคิวซิ่ง หรือวีดิโอรีโพรคิวซิ่ง และสินค้าที่เกี่ยวข้อง	56	100.0	51	91.1	5	8.9	-	-	3	60.0	2	40.0	425,539.0	Manufacture of television and radio receivers and associated consumer goods	

ตาราง 6 มูลค่าเงินลงทุนที่ต่างประเทศร่วมลงทุนหรือถือหุ้น จำนวนและร้อยละของสถานประกอบการอุตสาหกรรมการผลิต จำแนกตามสัดส่วนของการร่วมลงทุนหรือถือหุ้นของต่างประเทศ และประเภทอุตสาหกรรม ปริมณฑล พ.ศ. 2550 (ต่อ)

TABLE 6 VALUE OF FOREIGN INVESTMENT OR SHARE HOLDING, NUMBER AND PERCENTAGE OF MANUFACTURING ESTABLISHMENTS BY PROPORTION OF FOREIGN INVESTMENT OR SHARE HOLDING AND CATEGORY OF INDUSTRY, VICINITY, 2007 (Cont'd)

(พันบาท In Thousand Baht)

รหัส Code	จำนวนสถาน- ประกอบการ		ไม่มีต่างประเทศ ร่วมลงทุนหรือถือหุ้น		สัดส่วนของการร่วมลงทุนหรือถือหุ้น						มูลค่าเงินลงทุนที่ต่างประเทศ มาร่วมลงทุนหรือถือหุ้น		ประเภทอุตสาหกรรม Category of industry			
					Proportion of foreign investment or share holding											
	Number of establishments		No foreign's investment or share holding		รวม Total		< 10%		10-50%		>50%			Value of foreign investment or share holding		
	จำนวน Number	ร้อยละ %	จำนวน Number	ร้อยละ %	จำนวน Number	ร้อยละ %	จำนวน Number	ร้อยละ %	จำนวน Number	ร้อยละ %	จำนวน Number	ร้อยละ %				
3230	การผลิตเครื่องรับโทรทัศน์และวิทยุ เครื่องบันทึกเสียง หรือภาพ หรือเครื่องขานคีรีโพรดิซิ่ง หรือวีดิโอดีโพรดิซิ่ง และสินค้าที่เกี่ยวข้อง		56	100.0	51	91.1	5	8.9	-	-	3	60.0	2	40.0	425,539.0	Manufacture of television and radio receivers and associated consumer goods
33	การผลิตอุปกรณ์ที่ใช้ในการแพทย์ การวัดความเที่ยง และอุปกรณ์ที่ใช้ในทางทัศนศาสตร์ นาฬิกา		90	100.0	74	82.2	16	17.8	-	-	8	50.0	8	50.0	1,740,000.0	Manufacture of medical, precision and optical instruments, watches and clocks
331	การผลิตอุปกรณ์และเครื่องใช้ทางการแพทย์ และ เครื่องใช้ที่ใช้ในการวัด การตรวจสอบ การ ทดสอบ การเดินเรือ/การเดินอากาศและใช้ในวัตถุประสงค์อื่น ๆ ยกเว้นอุปกรณ์ที่ใช้ในทางทัศนศาสตร์		66	100.0	58	87.9	8	12.1	-	-	3	37.5	5	62.5	460,800.0	Manufacture of medical appliances and instruments and appliances for measuring, checking, testing, navigating and other purposes, except optical instruments
3311	การผลิตอุปกรณ์ที่ใช้ในการแพทย์และศัลยกรรม และเครื่องใช้ทางศัลยกรรมกระดูก		49	100.0	45	91.8	4	8.2	-	-	-	-	4	100.0	372,550.0	Manufacture of medical and surgical equipment and or orthopaedic appliances
3312	การผลิตอุปกรณ์และเครื่องใช้เพื่อการวัด การตรวจสอบ การทดลอง การเดินเรือ/การเดินอากาศ และ ใช้ในวัตถุประสงค์อื่น ๆ ยกเว้น อุปกรณ์ควบคุม กระบวนการผลิตในทางอุตสาหกรรม		11	100.0	7	63.6	4	36.4	-	-	3	75.0	1	25.0	88,250.0	Manufacture of instruments and appliances for measuring, checking, testing, navigating and other purposes, except industrial process control equipment
3313	การผลิตอุปกรณ์ควบคุมกระบวนการผลิต ในทางอุตสาหกรรม		6	100.0	6	100.0	-	-	-	-	-	-	-	-	-	Manufacture of industrial process control equipment
332	การผลิตอุปกรณ์ที่ใช้ในทางทัศนศาสตร์ และเครื่องอุปกรณ์เกี่ยวกับการถ่ายภาพ		15	100.0	12	80.0	3	20.0	-	-	2	66.7	1	33.3	1,111,200.0	Manufacture of optical instruments and photographic equipment
3320	การผลิตอุปกรณ์ที่ใช้ในทางทัศนศาสตร์ และเครื่องอุปกรณ์เกี่ยวกับการถ่ายภาพ		15	100.0	12	80.0	3	20.0	-	-	2	66.7	1	33.3	1,111,200.0	Manufacture of optical instruments and photographic equipment
333	การผลิตนาฬิกา		9	100.0	4	44.4	5	55.6	-	-	3	60.0	2	40.0	168,000.0	Manufacture of watches and clocks
3330	การผลิตนาฬิกา		9	100.0	4	44.4	5	55.6	-	-	3	60.0	2	40.0	168,000.0	Manufacture of watches and clocks

ตาราง 6 มูลค่าเงินลงทุนที่ต่างประเทศร่วมลงทุนหรือถือหุ้น จำนวนและร้อยละของสถานประกอบการอุตสาหกรรมการผลิต จำนวนตามสัดส่วนของการร่วมลงทุนหรือถือหุ้นของต่างประเทศ และประเภทอุตสาหกรรม ปริมณฑล พ.ศ. 2550 (ต่อ)

TABLE 6 VALUE OF FOREIGN INVESTMENT OR SHARE HOLDING, NUMBER AND PERCENTAGE OF MANUFACTURING ESTABLISHMENTS BY PROPORTION OF FOREIGN INVESTMENT OR SHARE HOLDING AND CATEGORY OF INDUSTRY, VICINITY, 2007 (Cont'd)

(พันบาท In Thousand Baht)

รหัส Code	ประเภทอุตสาหกรรม	จำนวนสถาน- ประกอบการ		ไม่มีต่างประเทศ ร่วมลงทุนหรือถือหุ้น		สัดส่วนของการร่วมลงทุนหรือถือหุ้น								มูลค่าเงินลงทุนที่ต่างประเทศ		Category of industry
		Number of establishments		No foreign's investment or share holding		Proportion of foreign investment or share holding								มาร่วมลงทุนหรือถือหุ้น		
		จำนวน Number	ร้อยละ %	จำนวน Number	ร้อยละ %	รวม Total		< 10%		10-50%		>50%		Value of foreign investment or share holding		
						จำนวน Number	ร้อยละ %	จำนวน Number	ร้อยละ %	จำนวน Number	ร้อยละ %	จำนวน Number	ร้อยละ %			
34	การผลิตยานยนต์ รถพ่วงและรถกึ่งรถพ่วง	457	100.0	404	88.4	53	11.6	3	5.7	27	50.9	23	43.4	15,932,803.5	Manufacture of motor vehicles, trailers and semi-trailers	
341	การผลิตยานยนต์	31	100.0	23	74.2	8	25.8	-	-	5	62.5	3	37.5	12,388,000.0	Manufacture of motor vehicles	
3410	การผลิตยานยนต์	31	100.0	23	74.2	8	25.8	-	-	5	62.5	3	37.5	12,388,000.0	Manufacture of motor vehicles	
342	การผลิตตัวถัง (coachwork) สำหรับยานยนต์ รวมทั้งการผลิตรถพ่วงและรถกึ่งรถพ่วง	63	100.0	61	96.8	2	3.2	-	-	1	50.0	1	50.0	1,400.0	Manufacture of bodies (coachwork) for motor vehicles; manufacture of trailers and semi-trailers	
3420	การผลิตตัวถัง (coachwork) สำหรับยานยนต์ รวมทั้งการผลิตรถพ่วง และรถกึ่งรถพ่วง	63	100.0	61	96.8	2	3.2	-	-	1	50.0	1	50.0	1,400.0	Manufacture of bodies (coachwork) for motor vehicles; manufacture of trailers and semi-trailers	
343	การผลิตส่วนประกอบและอุปกรณ์ประกอบ สำหรับยานยนต์และเครื่องยนต์	363	100.0	320	88.2	43	11.9	3	7.0	21	48.8	19	44.2	3,543,403.5	Manufacture of parts and accessories for motor vehicles and their engines	
3430	การผลิตส่วนประกอบและอุปกรณ์ประกอบ สำหรับยานยนต์ และเครื่องยนต์	363	100.0	320	88.2	43	11.9	3	7.0	21	48.8	19	44.2	3,543,403.5	Manufacture of parts and accessories for motor vehicles and their engines	
35	การผลิตเครื่องอุปกรณ์การขนส่งอื่นๆ	218	100.0	203	93.1	15	6.9	3	20.0	11	73.3	1	6.7	860,788.8	Manufacture of other transport equipment	
351	การต่อเรือและการซ่อมเรือ	74	100.0	73	98.7	1	1.4	-	-	1	100.0	-	-	184,000.0	Building and repairing of ships and boats	
3511	การต่อเรือและการซ่อมเรือ	70	100.0	69	98.6	1	1.4	-	-	1	100.0	-	-	184,000.0	Building and repairing of ships	
3512	การต่อเรือและการซ่อมเรือที่ใช้เพื่อความสำราญ และการกีฬา	4	100.0	4	100.0	-	-	-	-	-	-	-	-	-	Building and repairing of pleasure and sporting boats	
353	การผลิตอากาศยานและยานอวกาศ	2	100.0	-	-	2	100.0	-	-	1	50.0	1	50.0	D	Manufacture of aircraft and spacecraft	
3530	การผลิตอากาศยาน และยานอวกาศ	2	100.0	-	-	2	100.0	-	-	1	50.0	1	50.0	D	Manufacture of aircraft and spacecraft	
359	การผลิตเครื่องอุปกรณ์การขนส่ง ซึ่งมิได้จัดประเภทไว้ในที่อื่น	142	100.0	130	91.6	12	8.5	3	25.0	9	75.0	-	-	612,488.8	Manufacture of transport equipment n.e.c.	
3591	การผลิตรถจักรยานยนต์	108	100.0	98	90.7	10	9.3	3	30.0	7	70.0	-	-	588,528.8	Manufacture of motorcycles	
3592	การผลิตรถจักรยานสองล้อ และรถสำหรับคนพิการ	26	100.0	24	92.3	2	7.7	-	-	2	100.0	-	-	23,960.0	Manufacture of bicycles and invalid carriages	
3599	การผลิตเครื่องอุปกรณ์การขนส่งอื่น ๆ ซึ่งมิได้จัดประเภทไว้ในที่อื่น	8	100.0	8	100.0	-	-	-	-	-	-	-	-	-	Manufacture of other transport equipment n.e.c.	

ตาราง 6 มูลค่าเงินลงทุนที่ต่างประเทศรวมลงทุนหรือถือหุ้น จำนวนและร้อยละของสถานประกอบการอุตสาหกรรมการผลิต จำนวนตามสัดส่วนของการร่วมลงทุนหรือถือหุ้นของต่างประเทศ และประเภทอุตสาหกรรม ปริมณฑล พ.ศ. 2550 (ต่อ)

TABLE 6 VALUE OF FOREIGN INVESTMENT OR SHARE HOLDING, NUMBER AND PERCENTAGE OF MANUFACTURING ESTABLISHMENTS BY PROPORTION OF FOREIGN INVESTMENT OR SHARE HOLDING AND CATEGORY OF INDUSTRY, VICINITY, 2007 (Cont'd)

(พันบาท In Thousand Baht)

รหัส Code	จำนวนสถาน- ประกอบการ Number of establishments		ไม่มีต่างประเทศ ร่วมลงทุนหรือถือหุ้น No foreign's investment or share holding		สัดส่วนของการร่วมลงทุนหรือถือหุ้น Proportion of foreign investment or share holding						มูลค่าเงินลงทุนที่ต่างประเทศ มาร่วมลงทุนหรือถือหุ้น Value of foreign investment or share holding		ประเภทอุตสาหกรรม Category of industry	
					รวม Total		< 10%		10-50%					>50%
	จำนวน	ร้อยละ	จำนวน	ร้อยละ	จำนวน	ร้อยละ	จำนวน	ร้อยละ	จำนวน	ร้อยละ	จำนวน	ร้อยละ		
	Number	%	Number	%	Number	%	Number	%	Number	%	Number	%		
36 การผลิตเฟอร์นิเจอร์ รวมทั้งการผลิต ซึ่งมิได้จัดประเภทไว้ในที่อื่น	1,705	100.0	1,651	96.8	54	3.2	1	1.9	31	57.4	22	40.7	1,647,685.8	Manufacture of furniture; manufacturing n.e.c.
361 การผลิตเฟอร์นิเจอร์	989	100.0	971	98.2	18	1.8	-	-	17	94.4	1	5.6	195,620.0	Manufacture of furniture
3610 การผลิตเฟอร์นิเจอร์	989	100.0	971	98.2	18	1.8	-	-	17	94.4	1	5.6	195,620.0	Manufacture of furniture
369 การผลิต ซึ่งมิได้จัดประเภทไว้ในที่อื่น	716	100.0	680	95.0	36	5.0	1	2.8	14	38.9	21	58.3	1,452,065.8	Manufacturing n.e.c.
3691 การผลิตเครื่องเพชรพลอยและรูปพรรณ และของที่เกี่ยวข้อง	163	100.0	153	93.9	10	6.1	-	-	3	30.0	7	70.0	211,180.0	Manufacture of jewellery and related articles
3692 การผลิตเครื่องดนตรี	4	100.0	3	75.0	1	25.0	-	-	1	100.0	-	-	1,800.0	Manufacture of musical instruments
3693 การผลิตเครื่องกีฬา	16	100.0	10	62.5	6	37.5	-	-	3	50.0	3	50.0	262,879.0	Manufacture of sports goods
3694 การผลิตของเล่นเกมและของเล่น	65	100.0	58	89.2	7	10.8	1	14.3	3	42.9	3	42.9	563,996.5	Manufacture of games and toys
3699 การผลิตอื่น ๆ ซึ่งมิได้จัดประเภทไว้ในที่อื่น	468	100.0	456	97.4	12	2.6	-	-	4	33.3	8	66.7	412,210.3	Other manufacturing n.e.c.
37 การนำผลิตภัณฑ์เก่ามาผลิตเป็นวัสดุรีไซเคิลใหม่	98	100.0	96	98.0	2	2.0	-	-	2	100.0	-	-	400.0	Recycling
371 การนำเศษและของที่ใช้ไม่ได้จำพวกโลหะ มาผลิตเป็นวัสดุรีไซเคิลใหม่	17	100.0	17	100.0	-	-	-	-	-	-	-	-	-	Recycling of metal waste and scrap
3710 การนำเศษและของที่ใช้ไม่ได้จำพวกโลหะ มาผลิตเป็นวัสดุรีไซเคิลใหม่	17	100.0	17	100.0	-	-	-	-	-	-	-	-	-	Recycling of metal waste and scrap
372 การนำเศษและของที่ใช้ไม่ได้จำพวกโลหะ มาผลิตเป็นวัสดุรีไซเคิลใหม่	81	100.0	79	97.5	2	2.5	-	-	2	100.0	-	-	400.0	Recycling of non-metal waste and scrap
3720 การนำเศษและของที่ใช้ไม่ได้จำพวกโลหะ มาผลิตเป็นวัสดุรีไซเคิลใหม่	81	100.0	79	97.5	2	2.5	-	-	2	100.0	-	-	400.0	Recycling of non-metal waste and scrap

หมายเหตุ : D หมายถึง ตัวเลขที่ไม่เปิดเผย

Note : D means disclosure prohibited.

ตาราง 7 จำนวนและร้อยละของสถานประกอบการอุตสาหกรรมการผลิต ที่ต่างประเทศร่วมลงทุน จำแนกตามประเทศร่วมลงทุนหรือถือหุ้นมากที่สุดเป็นอันดับหนึ่ง และประเภทอุตสาหกรรม ปริมณฑล พ.ศ. 2550

TABLE 7 NUMBER AND PERCENTAGE OF MANUFACTURING ESTABLISHMENTS WITH FOREIGN INVESTMENT BY THE FIRST COUNTRY WITH HIGHEST SHARE HOLDING AND CATEGORY OF INDUSTRY, VICINITY,2007

รหัส Code	ประเภทอุตสาหกรรม Category of industry	จำนวนสถานประกอบการ Number of establishments		ไม่มีการลงทุนจาก ต่างประเทส No foreign's investment		มีการลงทุนจาก ต่างประเทส With foreign's investments		ประเทศร่วมลงทุนหรือถือหุ้นมากที่สุดเป็นอันดับหนึ่ง The first country with highest share holding												
								เกาหลี สิงคโปร์ และ จีน Korea Singapore and China		ญี่ปุ่น Japan		ไต้หวัน Taiwan		สหรัฐอเมริกา USA		ประเทศในยุโรป Country in Europe		ประเทศอื่นๆ Other countries		
		จำนวน	ร้อยละ	จำนวน	ร้อยละ	จำนวน	ร้อยละ	จำนวน	ร้อยละ	จำนวน	ร้อยละ	จำนวน	ร้อยละ	จำนวน	ร้อยละ	จำนวน	ร้อยละ	จำนวน	ร้อยละ	
		Number	%	Number	%	Number	%	Number	%	Number	%	Number	%	Number	%	Number	%	Number	%	
	รวม	25,995	100.0	24,979	96.1	1,016	3.9	172	16.9	437	43.0	184	18.1	51	5.0	81	8.0	91	9.0	Total
15	การผลิตผลิตภัณฑ์อาหารและเครื่องดื่ม Manufacture of food products and beverages	2,951	100.0	2,876	97.5	75	2.5	15	20.0	34	45.4	12	16.0	6	8.0	4	5.3	4	5.3	Manufacture of food products and beverages
151	การผลิต การแปรรูปและการเก็บถนอมเนื้อสัตว์ สัตว์น้ำ ผลไม้ ผัก น้ำมันและไขมัน Production, processing and preservation of meat, fish, fruit, vegetables, oils and fats																			Production, processing and preservation of meat, fish, fruit, vegetables, oils and fats
1511	การผลิตเนื้อสัตว์และผลิตภัณฑ์จากเนื้อสัตว์ Production of meat and meat products	249	100.0	246	98.8	3	1.2	-	-	3	100.0	-	-	-	-	-	-	-	-	Production of meat and meat products
1512	การแปรรูปและการเก็บถนอมสัตว์น้ำและผลิตภัณฑ์จากสัตว์น้ำ Processing and preserving of fish and fish Products	655	100.0	643	98.2	12	1.8	2	16.7	6	50.0	4	33.3	-	-	-	-	-	-	Processing and preserving of fish and fish Products
1513	การแปรรูปผลไม้และผัก Processing of fruit and vegetables	156	100.0	154	98.7	2	1.3	-	-	1	50.0	1	50.0	-	-	-	-	-	-	Processing of fruit and vegetables
1514	การผลิตน้ำมันจากพืช น้ำมันจากสัตว์และไขมันจากสัตว์ Manufacture of vegetable and animal oils and fats	44	100.0	39	88.6	5	11.4	2	40.0	-	-	1	20.0	-	-	2	40.0	-	-	Manufacture of vegetable and animal oils and fats
152	การผลิตผลิตภัณฑ์ที่ได้จากนม Manufacture of dairy products	54	100.0	53	98.2	1	1.9	-	-	-	-	-	-	-	-	1	100.0	-	-	Manufacture of dairy products
1520	การผลิตผลิตภัณฑ์ที่ได้จากนม Manufacture of dairy products	54	100.0	53	98.2	1	1.9	-	-	-	-	-	-	-	-	1	100.0	-	-	Manufacture of dairy products
153	การผลิตผลิตภัณฑ์ที่ได้จากการไม่-สััญพืช สตวรรษ และผลิตภัณฑ์จากสตวรรษ และอาหารสัตว์สำเร็จรูป Manufacture of grain mill products, starches and starch products, and prepared animal feeds	288	100.0	275	95.5	13	4.5	3	23.1	6	46.2	3	23.1	1	7.7	-	-	-	-	Manufacture of grain mill products, starches and starch products, and prepared animal feeds
1531	การผลิตผลิตภัณฑ์ที่ได้จากการไม่-สััญพืช Manufacture of grain mill products	198	100.0	193	97.5	5	2.5	-	-	4	80.0	1	20.0	-	-	-	-	-	-	Manufacture of grain mill products
1532	การผลิตสตวรรษและผลิตภัณฑ์จากสตวรรษ Manufacture of starches and starch products	5	100.0	2	40.0	3	60.0	1	33.3	1	33.3	1	33.3	-	-	-	-	-	-	Manufacture of starches and starch products
1533	การผลิตอาหารสัตว์สำเร็จรูป Manufacture of prepared animal feeds	85	100.0	80	94.1	5	5.9	2	40.0	1	20.0	1	20.0	1	20.0	-	-	-	-	Manufacture of prepared animal feeds
154	การผลิตผลิตภัณฑ์อาหารอื่น ๆ Manufacture of other food products	1,160	100.0	1,125	97.0	35	3.0	8	22.9	17	48.6	3	8.6	3	8.6	1	2.9	3	8.6	Manufacture of other food products
1541	การผลิตผลิตภัณฑ์ประเภทอบ (การอบ การผิง การปิ้ง) Manufacture of bakery products	408	100.0	401	98.3	7	1.7	1	14.3	4	57.1	1	14.3	1	14.3	-	-	-	-	Manufacture of bakery products
1542	การผลิตน้ำตาล Manufacture of sugar	31	100.0	30	96.8	1	3.2	-	-	1	100.0	-	-	-	-	-	-	-	-	Manufacture of sugar
1543	การผลิตโกโก้ ช็อคโกแลต และขนมที่ทำจากน้ำตาล Manufacture of cocoa, chocolate and sugar confectionery	44	100.0	40	90.9	4	9.1	2	50.0	2	50.0	-	-	-	-	-	-	-	-	Manufacture of cocoa, chocolate and sugar confectionery

ตาราง 7 จำนวนและร้อยละของสถานประกอบการอุตสาหกรรมการผลิต ที่ต่างประเทศร่วมลงทุน จำแนกตามประเทศร่วมลงทุนหรือถือหุ้นมากที่สุดเป็นอันดับหนึ่ง และประเภทอุตสาหกรรม ปีริมณฑล พ.ศ. 2550 (ต่อ)

TABLE 7 NUMBER AND PERCENTAGE OF MANUFACTURING ESTABLISHMENTS WITH FOREIGN INVESTMENT BY THE FIRST COUNTRY WITH HIGHEST SHARE HOLDING AND CATEGORY OF INDUSTRY, VICINITY,2007 (Cont'd)

รหัส Code	ประเภทอุตสาหกรรม Category of industry	จำนวนสถานประกอบการ Number of establishments		ไม่มีการลงทุนจาก ต่างประเทศ No foreign's investment		มีการลงทุนจาก ต่างประเทศ With foreign's investments		ประเทศร่วมลงทุนหรือถือหุ้นมากที่สุดเป็นอันดับหนึ่ง The first country with highest share holding												
								เกาหลี สิงคโปร์ และ จีน Korea Singapore and China		ญี่ปุ่น Japan		ไต้หวัน Taiwan		สหรัฐอเมริกา USA		ประเทศในยุโรป Country in Europe		ประเทศอื่นๆ Other countries		
		จำนวน	ร้อยละ	จำนวน	ร้อยละ	จำนวน	ร้อยละ	จำนวน	ร้อยละ	จำนวน	ร้อยละ	จำนวน	ร้อยละ	จำนวน	ร้อยละ	จำนวน	ร้อยละ	จำนวน	ร้อยละ	
		Number	%	Number	%	Number	%	Number	%	Number	%	Number	%	Number	%	Number	%	Number	%	
1544	การผลิตมะกะโรนี เส้นบะหมี่ เส้นก๋วยเตี๋ยว เส้นหมี่ วุ้นเส้น และผลิตภัณฑ์ อาหารประเภทแป้งที่คล้ายกัน	99	100.0	95	96.0	4	4.0	-	-	3	75.0	-	-	-	-	1	25.0	-	-	Manufacture of macaroni, noodles, couscous and similar farinaceous products
1549	การผลิตผลิตภัณฑ์อาหารอื่น ๆ ซึ่งมิได้จัดประเภทไว้ในที่อื่น	578	100.0	559	96.7	19	3.3	5	26.3	7	36.8	2	10.5	2	10.5	-	-	3	15.8	Manufacture of other food products n.e.c.
155	การผลิตเครื่องดื่ม	345	100.0	341	98.8	4	1.2	-	-	1	25.0	-	-	2	50.0	-	-	1	25.0	Manufacture of beverages
1551	การกลั่น การกลั่นลำดับส่วนและ การผสมสุรา รวมทั้งการผลิต เอทิลแอลกอฮอล์ที่ได้จากการหมัก	14	100.0	13	92.9	1	7.1	-	-	1	100.0	-	-	-	-	-	-	-	-	Distilling, rectifying and blending of spirits; ethylalcohol production from fermented materials
1552	การผลิตไวน์	3	100.0	3	100.0	-	-	-	-	-	-	-	-	-	-	-	-	-	-	Manufacture of wines
1553	การผลิตมอลต์คิกเคอและมอลต์	3	100.0	2	66.7	1	33.3	-	-	-	-	-	-	-	-	-	-	1	100.0	Manufacture of malt liquors and malt
1554	การผลิตเครื่องดื่มที่ไม่มีแอลกอฮอล์ รวมทั้ง การผลิตน้ำแร่บรรจุขวด	325	100.0	323	99.4	2	0.6	-	-	-	-	-	-	2	100.0	-	-	-	-	Manufacture of soft drinks; bottling of mineral waters
	16 การผลิตผลิตภัณฑ์ยาสูบ	6	100.0	6	100.0	-	-	-	-	-	-	-	-	-	-	-	-	-	-	Manufacture of tobacco products
160	การผลิตผลิตภัณฑ์ยาสูบ	6	100.0	6	100.0	-	-	-	-	-	-	-	-	-	-	-	-	-	-	Manufacture of tobacco products
1600	การผลิตผลิตภัณฑ์ยาสูบ	6	100.0	6	100.0	-	-	-	-	-	-	-	-	-	-	-	-	-	-	Manufacture of tobacco products
	17 การผลิตสิ่งทอ	1,663	100.0	1,603	96.4	60	3.6	10	16.7	15	25.0	21	35.0	5	8.3	5	8.3	4	6.7	Manufacture of textiles
171	การปั่น การทอ และการแต่งสำเร็จสิ่งทอ	724	100.0	682	94.2	42	5.8	8	19.1	8	19.1	18	42.6	1	2.4	3	7.2	4	9.6	Spinning, weaving and finishing of textiles
1711	การจัดเตรียมและการปั่นเส้นใยสิ่งทอ รวมทั้งการทอสิ่งทอ	457	100.0	429	93.9	28	6.1	5	18.0	6	21.6	12	42.5	-	-	1	3.6	4	14.4	Preparation and spinning of textile fibres; weaving of textiles
1712	การแต่งสำเร็จสิ่งทอ	267	100.0	253	94.8	14	5.2	3	21.4	2	14.3	6	42.9	1	7.1	2	14.3	-	-	Finishing of textiles
172	การผลิตสิ่งทออื่น ๆ	880	100.0	866	98.4	14	1.6	1	7.1	4	28.6	3	21.4	4	28.6	2	14.3	-	-	Manufacture of other textiles
1721	การผลิตสิ่งทอสำเร็จรูป ยกเว้นเครื่องแต่งกาย	710	100.0	706	99.4	4	0.6	-	-	-	-	2	50.0	-	-	2	50.0	-	-	Manufacture of made-up textile articles, except apparel
1722	การผลิตพรมและเครื่องปูลาด	25	100.0	21	84.0	4	16.0	-	-	2	50.0	-	-	2	50.0	-	-	-	-	Manufacture of carpets and rugs
1723	การผลิตเชือก สายระโยงระยาง เชือกเส้นใหญ่ และตาข่าย แห อวน	65	100.0	64	98.5	1	1.5	-	-	1	100.0	-	-	-	-	-	-	-	-	Manufacture of cordage, rope, twine and netting
1729	การผลิตสิ่งทออื่น ๆ ซึ่งมิได้จัดประเภท ไว้ในที่อื่น	80	100.0	75	93.8	5	6.3	1	20.0	1	20.0	1	20.0	2	40.0	-	-	-	-	Manufacture of other textiles n.e.c.

ตาราง 7 จำนวนและร้อยละของสถานประกอบการอุตสาหกรรมการผลิต ที่ต่างประเทศร่วมลงทุน จำแนกตามประเทศร่วมลงทุนหรือถือหุ้นมากที่สุดเป็นอันดับหนึ่ง และประเภทอุตสาหกรรม ปริมาณ พ.ศ. 2550 (ต่อ)

TABLE 7 NUMBER AND PERCENTAGE OF MANUFACTURING ESTABLISHMENTS WITH FOREIGN INVESTMENT BY THE FIRST COUNTRY WITH HIGHEST SHARE HOLDING AND CATEGORY OF INDUSTRY, VICINITY,2007 (Cont'd)

รหัส Code	ประเภทอุตสาหกรรม Category of industry	จำนวนสถานประกอบการ Number of establishments		ไม่มีการลงทุนจาก ต่างประเศ No foreign's investment		มีการลงทุนจาก ต่างประเศ With foreign's investments		ประเทศร่วมลงทุนหรือถือหุ้นมากที่สุดเป็นอันดับหนึ่ง The first country with highest share holding												
								เกาหลี สิงคโปร์ และ จีน Korea Singapore and China		ญี่ปุ่น Japan		ไต้หวัน Taiwan		สหรัฐอเมริกา USA		ประเทศในยุโรป Country in Europe		ประเทศอื่นๆ Other countries		
		จำนวน	ร้อยละ	จำนวน	ร้อยละ	จำนวน	ร้อยละ	จำนวน	ร้อยละ	จำนวน	ร้อยละ	จำนวน	ร้อยละ	จำนวน	ร้อยละ	จำนวน	ร้อยละ	จำนวน	ร้อยละ	
		Number	%	Number	%	Number	%	Number	%	Number	%	Number	%	Number	%	Number	%	Number	%	
173	การผลิตผ้าและสิ่งของที่ได้จากการถักนิตติ้งและโครเชต์	59	100.0	55	93.2	4	6.8	1	25.0	3	75.0	-	-	-	-	-	-	-	-	Manufacture of knitted and crocheted fabrics and articles
1730	การผลิตผ้าและสิ่งของที่ได้จากการถักนิตติ้งและโครเชต์	59	100.0	55	93.2	4	6.8	1	25.0	3	75.0	-	-	-	-	-	-	-	Manufacture of knitted and crocheted fabrics and articles	
18	การผลิตเครื่องแต่งกาย รวมทั้งการตกแต่งและย้อมสีขนสัตว์	5,468	100.0	5,453	99.7	15	0.3	7	46.7	1	6.7	1	6.7	-	-	2	13.3	4	26.6	Manufacture of wearing apparel; dressing and dyeing of fur
181	การผลิตเครื่องแต่งกาย ยกเว้นเครื่องแต่งกายที่ทำจากขนสัตว์	5,450	100.0	5,435	99.7	15	0.3	7	46.7	1	6.7	1	6.7	-	-	2	13.3	4	26.6	Manufacture of wearing apparel,
1810	การผลิตเครื่องแต่งกาย ยกเว้นเครื่องแต่งกายที่ทำจากขนสัตว์	5,450	100.0	5,435	99.7	15	0.3	7	46.7	1	6.7	1	6.7	-	-	2	13.3	4	26.6	Manufacture of wearing apparel, except fur apparel except fur apparel
182	การตกแต่งและย้อมสีขนสัตว์ รวมทั้งการผลิตสิ่งของที่ทำจากขนสัตว์	18	100.0	18	100.0	-	-	-	-	-	-	-	-	-	-	-	-	-	-	Dressing and dyeing of fur; manufacture of articles of fur
1820	การตกแต่งและย้อมสีขนสัตว์ รวมทั้งการผลิตสิ่งของที่ทำจากขนสัตว์	18	100.0	18	100.0	-	-	-	-	-	-	-	-	-	-	-	-	-	-	Dressing and dyeing of fur; manufacture of articles of fur
19	การฟอกและตกแต่งหนังฟอก รวมทั้งการผลิตกระเป๋าเดินทาง กระเป๋าถือ อานม้า เครื่องเทียมลาก และรองเท้า	575	100.0	554	96.3	21	3.7	8	38.1	2	9.5	8	37.1	-	-	3	14.3	-	-	Tanning and dressing of leather; manufacture of luggage, handbags, saddlery, harness and footwear
191	การฟอกและตกแต่งหนังฟอก รวมทั้งการผลิตกระเป๋าเดินทาง กระเป๋าถือ อานม้า และเครื่องเทียมลาก	297	100.0	289	97.3	8	2.7	3	37.5	1	12.5	3	37.5	-	-	1	12.5	-	-	Tanning and dressing of leather; manufacture of luggage, handbags, saddlery and harness
1911	การฟอกและตกแต่งหนังฟอก	123	100.0	121	98.4	2	1.6	1	50.0	1	50.0	-	-	-	-	-	-	-	-	Tanning and dressing of leather
1912	การผลิตกระเป๋าเดินทาง กระเป๋าถือ และสิ่งของที่คล้ายกัน อานม้า และเครื่องเทียมลาก	174	100.0	168	96.6	6	3.5	2	33.3	-	-	3	50.0	-	-	1	16.7	-	-	Manufacture of luggage, handbags and the like, saddlery and harness
192	การผลิตรองเท้า	278	100.0	265	95.3	13	4.7	5	39.1	1	7.6	5	38.0	-	-	2	15.2	-	-	Manufacture of footwear
1920	การผลิตรองเท้า	278	100.0	265	95.3	13	4.7	5	39.1	1	7.6	5	38.0	-	-	2	15.2	-	-	Manufacture of footwear
20	การผลิตไม้และผลิตภัณฑ์จากไม้และไม้ก๊อก ยกเว้นเฟอร์นิเจอร์ รวมทั้งการผลิตสิ่งของที่ทำจากฟางและวัสดุจากสถานอื่นๆ	686	100.0	677	98.7	9	1.3	1	11.1	2	22.2	3	33.4	2	22.2	1	11.1	-	-	Manufacture of wood and of products of wood and cork, except furniture; manufacture of articles of straw and plaiting materials

ตาราง 7 จำนวนและร้อยละของสถานประกอบการอุตสาหกรรมการผลิต ที่ต่างประเทศร่วมลงทุน จำแนกตามประเทศร่วมลงทุนหรือถือหุ้นมากที่สุดเป็นอันดับหนึ่ง และประเภทอุตสาหกรรม ปริมาณ พ.ศ. 2550 (ต่อ)

TABLE 7 NUMBER AND PERCENTAGE OF MANUFACTURING ESTABLISHMENTS WITH FOREIGN INVESTMENT BY THE FIRST COUNTRY WITH HIGHEST SHARE HOLDING AND CATEGORY OF INDUSTRY, VICINITY, 2007 (Cont'd)

รหัส Code	ประเภทอุตสาหกรรม Category of industry	จำนวนสถานประกอบการ Number of establishments		ไม่มีการลงทุนจาก ต่างประเทศ No foreign's investment		มีการลงทุนจาก ต่างประเทศ With foreign's investments		ประเทศร่วมลงทุนหรือถือหุ้นมากที่สุดเป็นอันดับหนึ่ง The first country with highest share holding												
								เกาหลี สิงคโปร์ และ จีน Korea Singapore and China		ญี่ปุ่น Japan		ไต้หวัน Taiwan		สหรัฐอเมริกา USA		ประเทศในยุโรป Country in Europe		ประเทศอื่นๆ Other countries		
		จำนวน	ร้อยละ	จำนวน	ร้อยละ	จำนวน	ร้อยละ	จำนวน	ร้อยละ	จำนวน	ร้อยละ	จำนวน	ร้อยละ	จำนวน	ร้อยละ	จำนวน	ร้อยละ	จำนวน	ร้อยละ	
		Number	%	Number	%	Number	%	Number	%	Number	%	Number	%	Number	%	Number	%	Number	%	
201	การเลื่อยไม้และการไสไม้	92	100.0	91	98.9	1	1.1	-	-	-	-	-	-	-	-	1	100.0	-	-	Sawmilling and planing of wood
2010	การเลื่อยไม้และการไสไม้	92	100.0	91	98.9	1	1.1	-	-	-	-	-	-	-	-	1	100.0	-	-	Sawmilling and planing of wood
202	การผลิตผลิตภัณฑ์จากไม้ ไม้ก๊อก ฟาง และวัสดุถักสาน	594	100.0	586	98.7	8	1.4	1	12.5	2	25.0	3	37.5	2	25.0	-	-	-	-	Manufacture of products of wood, cork, straw and plaiting materials
2021	การผลิตแผ่นไม้วีเนียร์ รวมทั้งการผลิต ไม้อัด ลามินบอร์ด แผ่นจีน ไม้อัด และแผ่นเนลอื่น ๆ และแผ่น ไม้อัดอื่น ๆ	42	100.0	41	97.6	1	2.4	-	-	-	-	-	-	1	100.0	-	-	-	-	Manufacture of veneer sheets; manufacture of plywood, laminboard, particle board and other panels and boards
2022	การผลิตเครื่องมือที่ใช้ในการก่อสร้าง และเครื่องประกอบอาคาร	157	100.0	157	100.0	-	-	-	-	-	-	-	-	-	-	-	-	-	-	Manufacture of builders' carpentry and joinery
2023	การผลิตภาชนะไม้	80	100.0	76	95.0	4	5.0	1	25.0	2	50.0	1	25.0	-	-	-	-	-	-	Manufacture of wooden containers
2029	การผลิตผลิตภัณฑ์อื่นที่ทำจากไม้ รวมทั้งการผลิตสิ่งของที่มาจาก ไม้ก๊อก ฟาง และวัสดุถักสาน	315	100.0	312	99.1	3	1.0	-	-	-	-	2	66.7	1	33.3	-	-	-	-	Manufacture of other products of wood; manufacture of articles of cork, straw and plaiting materials
21	การผลิตกระดาษและผลิตภัณฑ์กระดาษ	388	100.0	355	91.5	33	8.5	6	18.2	10	30.3	11	33.3	2	6.1	1	3.0	3	9.1	Manufacture of paper and paper products
210	การผลิตกระดาษและผลิตภัณฑ์กระดาษ	388	100.0	355	91.5	33	8.5	6	18.2	10	30.3	11	33.3	2	6.1	1	3.0	3	9.1	Manufacture of paper and paper products
2101	การผลิตเยื่อกระดาษ กระดาษ และกระดาษแข็ง	61	100.0	53	86.9	8	13.1	-	-	2	25.0	5	62.5	-	-	1	12.5	-	-	Manufacture of pulp, paper and paperboard
2102	การผลิตกระดาษลูกฟูก และกระดาษแข็ง ลูกฟูก และการผลิตภาชนะที่ทำจาก กระดาษ และกระดาษแข็ง	264	100.0	249	94.3	15	5.7	2	13.3	6	40.0	5	33.3	-	-	-	-	2	13.3	Manufacture of corrugated paper and paperboard and of containers of paper and paperboard
2109	การผลิตสิ่งของอื่น ๆ ที่ทำจากกระดาษ และกระดาษแข็ง	63	100.0	53	84.1	10	15.9	4	40.0	2	20.0	1	10.0	2	20.0	-	-	1	10.0	Manufacture of other articles of paper and paperboard
22	การพิมพ์โฆษณา การพิมพ์ และการทำสำเนาสื่อบันทึก	590	100.0	582	98.6	8	1.4	2	25.0	4	50.0	2	25.0	-	-	-	-	-	-	Publishing, printing and reproduction of recorded media
221	การพิมพ์โฆษณา	114	100.0	113	99.1	1	0.9	-	-	1	100.0	-	-	-	-	-	-	-	-	Publishing
2211	การพิมพ์โฆษณาหนังสือ โบรชัวร์ หนังสือ เกี่ยวกับดนตรี และการพิมพ์โฆษณาอื่น ๆ	44	100.0	43	97.7	1	2.3	-	-	1	100.0	-	-	-	-	-	-	-	-	Publishing of books, brochures, musical books and other publications
2212	การพิมพ์โฆษณาหนังสือพิมพ์ วารสาร และนิตยสาร	18	100.0	18	100.0	-	-	-	-	-	-	-	-	-	-	-	-	-	-	Publishing of newspapers, journals and periodicals

ตาราง 7 จำนวนและร้อยละของสถานประกอบการอุตสาหกรรมการผลิต ที่ต่างประเทศร่วมลงทุน จำแนกตามประเทศร่วมลงทุนหรือถือหุ้นมากที่สุดเป็นอันดับหนึ่ง และประเภทอุตสาหกรรม ปริมาณ พ.ศ. 2550 (ต่อ)

TABLE 7 NUMBER AND PERCENTAGE OF MANUFACTURING ESTABLISHMENTS WITH FOREIGN INVESTMENT BY THE FIRST COUNTRY WITH HIGHEST SHARE HOLDING AND CATEGORY OF INDUSTRY, VICINITY,2007 (Cont'd)

รหัส Code	ประเภทอุตสาหกรรม Category of industry	จำนวนสถานประกอบการ		ไม่มีการลงทุนจาก		มีการลงทุนจาก		ประเทศร่วมลงทุนหรือถือหุ้นมากที่สุดเป็นอันดับหนึ่ง The first country with highest share holding													
		Number of establishments		ต่างประเทศ		ต่างประเทศ		เกาหลี สิงคโปร์ และ จีน		ญี่ปุ่น		ไต้หวัน		สหรัฐอเมริกา		ประเทศในยุโรป		ประเทศอื่นๆ			
		จำนวน Number	ร้อยละ %	จำนวน Number	ร้อยละ %	จำนวน Number	ร้อยละ %	จำนวน Number	ร้อยละ %	จำนวน Number	ร้อยละ %	จำนวน Number	ร้อยละ %	จำนวน Number	ร้อยละ %	จำนวน Number	ร้อยละ %	จำนวน Number	ร้อยละ %	จำนวน Number	ร้อยละ %
2213	การพิมพ์โฆษณาฉบับสิ่งบันทึก	7	100.0	7	100.0	-	-	-	-	-	-	-	-	-	-	-	-	-	-	-	Publishing of recorded media
2219	การพิมพ์โฆษณาอื่น ๆ	45	100.0	45	100.0	-	-	-	-	-	-	-	-	-	-	-	-	-	-	-	Other publishing
222	การพิมพ์ และกิจกรรมด้านการบริการที่เกี่ยวข้องกับการพิมพ์	471	100.0	464	98.5	7	1.5	2	28.6	3	42.9	2	28.6	-	-	-	-	-	-	-	Printing and service activities related to printing
2221	การพิมพ์	445	100.0	439	98.7	6	1.4	2	33.3	3	50.0	1	16.7	-	-	-	-	-	-	-	Printing
2222	กิจกรรมด้านการบริการที่เกี่ยวข้องกับการพิมพ์	26	100.0	25	96.2	1	3.9	-	-	-	-	1	100.0	-	-	-	-	-	-	-	Service activities related to printing
223	การทำสำเนาสิ่งบันทึกข้อมูล	5	100.0	5	100.0	-	-	-	-	-	-	-	-	-	-	-	-	-	-	-	Reproduction of recorded media
2230	การทำสำเนาสิ่งบันทึกข้อมูล	5	100.0	5	100.0	-	-	-	-	-	-	-	-	-	-	-	-	-	-	-	Reproduction of recorded media
23	การผลิตผลิตภัณฑ์ถ่านโค้ก ผลิตภัณฑ์ที่ได้จากการกลั่นน้ำมันปิโตรเลียม และเชื้อเพลิงปรมาณู	32	100.0	28	87.5	4	12.5	3	75.0	1	25.0	-	-	-	-	-	-	-	-	-	Manufacture of coke, refined petroleum products and nuclear fuel
231	การผลิตผลิตภัณฑ์ถ่านโค้ก	2	100.0	2	100.0	-	-	-	-	-	-	-	-	-	-	-	-	-	-	-	Manufacture of coke oven products
2310	การผลิตผลิตภัณฑ์ถ่านโค้ก	2	100.0	2	100.0	-	-	-	-	-	-	-	-	-	-	-	-	-	-	-	Manufacture of coke oven products
232	การผลิตผลิตภัณฑ์ที่ได้จากการกลั่นน้ำมันปิโตรเลียม	30	100.0	26	86.7	4	13.3	3	75.0	1	25.0	-	-	-	-	-	-	-	-	-	Manufacture of refined petroleum products
2320	การผลิตผลิตภัณฑ์ที่ได้จากการกลั่นน้ำมันปิโตรเลียม	30	100.0	26	86.7	4	13.3	3	75.0	1	25.0	-	-	-	-	-	-	-	-	-	Manufacture of refined petroleum products
24	การผลิตเคมีภัณฑ์และผลิตภัณฑ์เคมี	801	100.0	692	86.4	109	13.6	8	7.3	33	30.3	25	22.9	5	4.6	22	20.2	16	14.7	-	Manufacture of chemicals and chemical products
241	การผลิตเคมีภัณฑ์ขั้นมูลฐาน	316	100.0	272	86.1	44	13.9	4	9.1	13	29.6	11	25.0	3	6.8	6	13.6	7	15.9	-	Manufacture of basic chemicals
2411	การผลิตเคมีภัณฑ์ขั้นมูลฐาน ยกเว้นปุ๋ยและสารประกอบไนโตรเจน	136	100.0	108	79.4	28	20.6	4	14.3	4	14.3	6	21.4	3	10.7	4	14.3	7	25.0	-	Manufacture of basic chemicals, except fertilizers nitrogen compounds
2412	การผลิตปุ๋ยและสารประกอบไนโตรเจน	59	100.0	58	98.3	1	1.7	-	-	1	100.0	-	-	-	-	-	-	-	-	-	Manufacture of fertilizers and nitrogen compounds
2413	การผลิตพลาสติกในขั้นต้น และยางสังเคราะห์	121	100.0	106	87.6	15	12.4	-	-	8	53.3	5	33.3	-	-	2	13.3	-	-	-	Manufacture of plastics in primary forms and of nitrogen compounds synthetic rubber
242	การผลิตผลิตภัณฑ์เคมีอื่น ๆ	476	100.0	414	87.0	62	13.0	4	6.5	19	30.7	13	20.6	2	3.2	15	24.2	9	14.9	-	Manufacture of other chemical products
2421	การผลิตสารฆ่าศัตรูพืชและผลิตภัณฑ์เคมีทางการเกษตรอื่นๆ	34	100.0	30	88.2	4	11.8	-	-	3	75.0	-	-	-	-	1	25.0	-	-	-	Manufacture of pesticides and other agro-chemical products

ตาราง 7 จำนวนและร้อยละของสถานประกอบการอุตสาหกรรมการผลิต ที่ต่างประเทศร่วมลงทุน จำแนกตามประเทศร่วมลงทุนหรือถือหุ้นมากที่สุดเป็นอันดับหนึ่ง และประเภทอุตสาหกรรม ปริมาณ พ.ศ. 2550 (ต่อ)

TABLE 7 NUMBER AND PERCENTAGE OF MANUFACTURING ESTABLISHMENTS WITH FOREIGN INVESTMENT BY THE FIRST COUNTRY WITH HIGHEST SHARE HOLDING AND CATEGORY OF INDUSTRY, VICINITY,2007 (Cont'd)

รหัส Code	ประเภทอุตสาหกรรม Category of industry	จำนวนสถานประกอบการ Number of establishments		ไม่มีการลงทุนจาก ต่างประเทศ No foreign's investment		มีการลงทุนจาก ต่างประเทศ With foreign's investments		ประเทศร่วมลงทุนหรือถือหุ้นมากที่สุดเป็นอันดับหนึ่ง The first country with highest share holding													
		จำนวน Number	ร้อยละ %	จำนวน Number	ร้อยละ %	จำนวน Number	ร้อยละ %	เกาหลี สิงคโปร์ และ จีน Korea Singapore and China		ญี่ปุ่น Japan		ไต้หวัน Taiwan		สหรัฐอเมริกา USA		ประเทศในยุโรป Country in Europe		ประเทศอื่นๆ Other countries			
								จำนวน Number	ร้อยละ %	จำนวน Number	ร้อยละ %	จำนวน Number	ร้อยละ %	จำนวน Number	ร้อยละ %	จำนวน Number	ร้อยละ %	จำนวน Number	ร้อยละ %	จำนวน Number	ร้อยละ %
2422	การผลิตสีทา น้ำมันชักเงา และสิ่งที่ใช้ทาเคลือบ หมึกพิมพ์ และน้ำมันทาไม้ (mastics) ที่คล้ายกัน	148	100.0	128	86.7	20	13.3	1	5.1	6	30.4	7	34.2	-	-	3	15.2	3	15.2	Manufacture of paints, varnishes and similar coatings, printing ink and mastics	
2423	การผลิตผลิตภัณฑ์ทางเภสัชกรรม เคมีภัณฑ์ที่ใช้รักษาโรค และผลิตภัณฑ์ที่ทำจากสมุนไพร	78	100.0	73	93.6	5	6.4	-	-	1	20.0	-	-	1	20.0	1	20.0	2	40.0	Manufacture of pharmaceuticals, medicinal chemicals and botanical products	
2424	การผลิตสบู่และผงซักฟอก เคมีภัณฑ์ที่ใช้ในการ ทำความสะอาด และขัดเงา เครื่องหอม และสิ่งปรุงแต่ง สำหรับประติณร่างกาย หรือประติณโคม	132	100.0	122	92.4	10	7.6	1	10.0	2	20.0	1	10.0	-	-	5	50.0	1	10.0	Manufacture of soap and detergents, cleaning and polishing preparations, perfumes and toilet preparations	
2429	การผลิตผลิตภัณฑ์เคมีอื่น ๆ ซึ่งมีได้จัดประเภทไว้ในที่อื่น	84	100.0	61	72.3	23	27.7	2	8.6	7	30.1	5	21.5	1	4.3	5	21.5	3	14.0	Manufacture of other chemical products n.e.c.	
243	การผลิตเส้นใยประดิษฐ์	9	100.0	6	66.7	3	33.3	-	-	1	33.3	1	33.3	-	-	1	33.3	-	-	Manufacture of man-made fibres	
2430	การผลิตเส้นใยประดิษฐ์	9	100.0	6	66.7	3	33.3	-	-	1	33.3	1	33.3	-	-	1	33.3	-	-	Manufacture of man-made fibres	
25	การผลิตผลิตภัณฑ์ยางและพลาสติก	1,410	100.0	1,303	92.4	107	7.6	19	17.8	46	43.0	26	24.3	4	3.7	7	6.5	5	4.7	Manufacture of rubber and plastics products	
251	การผลิตผลิตภัณฑ์ยาง	244	100.0	217	89.0	27	11.0	-	-	12	44.7	10	36.7	1	3.7	3	11.2	1	3.7	Manufacture of rubber products	
2511	การผลิตยางนอกและยางใน การหล่อดอกยาง และการซ่อมสร้างยาง	61	100.0	54	88.5	7	11.5	-	-	3	42.9	2	28.6	1	14.3	1	14.3	-	-	Manufacture of rubber tyres and tubes; retreading and rebuilding of rubber tyres	
2519	การผลิตผลิตภัณฑ์ยางอื่น ๆ	183	100.0	163	89.2	20	10.8	-	-	9	45.4	8	39.5	-	-	2	10.1	1	5.0	Manufacture of other rubber products	
252	การผลิตผลิตภัณฑ์พลาสติก	1,166	100.0	1,086	93.1	80	6.9	19	23.2	34	42.4	16	20.0	3	3.7	5	5.7	4	5.0	Manufacture of plastic products	
2520	การผลิตผลิตภัณฑ์พลาสติก	1,166	100.0	1,086	93.1	80	6.9	19	23.2	34	42.4	16	20.0	3	3.7	5	5.7	4	5.0	Manufacture of plastic products	
26	การผลิตผลิตภัณฑ์จากแร่โลหะ	890	100.0	858	96.4	32	3.6	11	34.4	4	12.5	4	12.5	5	15.6	6	18.8	2	6.2	Manufacture of other non-metallic mineral products	
261	การผลิตแก้วและผลิตภัณฑ์แก้ว	80	100.0	76	95.0	4	5.0	1	25.0	2	50.0	-	-	-	-	-	-	1	25.0	Manufacture of glass and glass products	
2610	การผลิตแก้วและผลิตภัณฑ์แก้ว	80	100.0	76	95.0	4	5.0	1	25.0	2	50.0	-	-	-	-	-	-	1	25.0	Manufacture of glass and glass products	
269	การผลิตผลิตภัณฑ์แร่โลหะ ซึ่งมีได้จัดประเภทไว้ในที่อื่น	810	100.0	782	96.6	28	3.4	10	36.2	2	7.2	4	14.5	5	16.9	6	21.7	1	3.6	Manufacture of non-metallic mineral products n.e.c.	
2691	การผลิตเซรามิกชนิดไม่ทนไฟ ซึ่งไม่ได้ใช้ในงานก่อสร้าง	165	100.0	156	94.6	9	5.5	3	33.3	1	11.1	2	22.2	2	22.2	-	-	1	11.1	Manufacture of non-structural non-refractory ceramic ware	

ตาราง 7 จำนวนและร้อยละของสถานประกอบการอุตสาหกรรมการผลิต ที่ต่างประเทศร่วมลงทุน จำแนกตามประเทศร่วมลงทุนหรือถือหุ้นมากที่สุดเป็นอันดับหนึ่ง และประเภทอุตสาหกรรม ปริมาณทล พ.ศ. 2550 (ต่อ)

TABLE 7 NUMBER AND PERCENTAGE OF MANUFACTURING ESTABLISHMENTS WITH FOREIGN INVESTMENT BY THE FIRST COUNTRY WITH HIGHEST SHARE HOLDING AND CATEGORY OF INDUSTRY, VICINITY, 2007 (Cont'd)

รหัส Code	ประเภทอุตสาหกรรม Category of industry	จำนวนสถานประกอบการ Number of establishments		ไม่มีการลงทุนจาก ต่างประเศ No foreign's investment		มีการลงทุนจาก ต่างประเศ With foreign's investments		ประเทศร่วมลงทุนหรือถือหุ้นมากที่สุดเป็นอันดับหนึ่ง The first country with highest share holding												
								เกาหลี สิงคโปร์ และ จีน Korea Singapore and China		ญี่ปุ่น Japan		ไต้หวัน Taiwan		สหรัฐอเมริกา USA		ประเทศในยุโรป Country in Europe		ประเทศอื่นๆ Other countries		
		จำนวน	ร้อยละ	จำนวน	ร้อยละ	จำนวน	ร้อยละ	จำนวน	ร้อยละ	จำนวน	ร้อยละ	จำนวน	ร้อยละ	จำนวน	ร้อยละ	จำนวน	ร้อยละ	จำนวน	ร้อยละ	
		Number	%	Number	%	Number	%	Number	%	Number	%	Number	%	Number	%	Number	%	Number	%	
2692	การผลิตผลิตภัณฑ์เซรามิกชนิดทนไฟ	35	100.0	35	100.0	-	-	-	-	-	-	-	-	-	-	-	-	-	-	Manufacture of refractory ceramic products
2693	การผลิตผลิตภัณฑ์จากดินชนิดไม่ทนไฟ ซึ่งใช้กับงานก่อสร้าง	50	100.0	49	98.0	1	2.0	-	-	-	-	-	-	-	-	1	100.0	-	-	Manufacture of structural non-refractory clay products
2694	การผลิตซีเมนต์ ปูนขาว และปูนปลาสเตอร์	34	100.0	33	97.1	1	2.9	-	-	-	-	-	-	-	-	1	100.0	-	-	Manufacture of cement, lime and plaster
2695	การผลิตผลิตภัณฑ์จากคอนกรีต ซีเมนต์ และปูนปลาสเตอร์	471	100.0	460	97.7	11	2.3	5	46.9	1	9.4	1	9.4	3	25.0	1	9.4	-	-	Manufacture of articles of concrete, cement and plaster
2696	การตัด การขึ้นรูป และการแต่งสำเร็จหิน	33	100.0	31	93.9	2	6.1	-	-	-	-	1	50.0	-	-	1	50.0	-	-	Cutting, shaping and finishing of stone
2699	การผลิตผลิตภัณฑ์แร่โลหะอื่น ๆ ซึ่งมิได้จัดประเภทไว้ในที่อื่น	22	100.0	18	81.8	4	18.2	2	50.0	-	-	-	-	-	-	2	50.0	-	-	Manufacture of other non-metallic mineral products n.e.c.
27	การผลิตโลหะขั้นมูลฐาน	800	100.0	766	95.8	34	4.2	4	11.8	22	64.7	5	14.7	-	-	-	-	3	8.8	Manufacture of basic metals
271	การผลิตเหล็กและเหล็กกล้าขั้นมูลฐาน	306	100.0	289	94.3	18	5.7	4	22.9	11	60.0	1	5.7	-	-	-	-	2	11.4	Manufacture of basic iron and steel
2710	การผลิตเหล็กและเหล็กกล้าขั้นมูลฐาน	306	100.0	289	94.3	18	5.7	4	22.9	11	60.0	1	5.7	-	-	-	-	2	11.4	Manufacture of basic iron and steel
272	การผลิตโลหะมีค่าและโลหะอื่น ที่มีใช้เหล็กขั้นมูลฐาน	173	100.0	159	91.9	14	8.1	-	-	10	71.4	3	21.4	-	-	-	-	1	7.1	Manufacture of basic precious and non-ferrous metals
2720	การผลิตโลหะมีค่า และโลหะอื่น ที่มีใช้เหล็กขั้นมูลฐาน	173	100.0	159	91.9	14	8.1	-	-	10	71.4	3	21.4	-	-	-	-	1	7.1	Manufacture of basic precious and non-ferrous metals
273	การหล่อโลหะ	321	100.0	319	99.4	2	0.6	-	-	1	50.0	1	50.0	-	-	-	-	-	-	Casting of metals
2731	การหล่อเหล็กและเหล็กกล้า	83	100.0	82	98.8	1	1.2	-	-	1	100.0	-	-	-	-	-	-	-	-	Casting of iron and steel
2732	การหล่อโลหะที่มีใช้เหล็ก	238	100.0	237	99.6	1	0.4	-	-	-	-	1	100.0	-	-	-	-	-	-	Casting of non-ferrous metals
28	การผลิตผลิตภัณฑ์ที่ทำจากโลหะประดิษฐ์ ยกเว้นเครื่องจักรและอุปกรณ์	5,579	100.0	5,465	98.0	114	2.0	17	14.9	61	53.5	23	20.2	-	-	6	5.3	7	6.1	Manufacture of fabricated metal products, except machinery and equipment
281	การผลิตผลิตภัณฑ์ที่มีโครงสร้างเป็นโลหะ ถังน้ำ ที่เก็บน้ำ และเครื่องกำเนิดไอน้ำ	2,138	100.0	2,119	99.1	19	0.9	6	31.6	10	52.6	-	-	-	-	2	10.5	1	5.3	Manufacture of structural metal products, tanks, reservoirs and steam generators
2811	การผลิตผลิตภัณฑ์ที่มีโครงสร้างเป็นโลหะ	2,050	100.0	2,041	99.6	9	0.4	2	22.2	6	66.7	-	-	-	-	1	11.1	-	-	Manufacture of structural metal products
2812	การผลิตถังน้ำ ที่เก็บน้ำ และภาชนะบรรจุ ที่ทำจากโลหะ	75	100.0	66	88.0	9	12.0	4	44.4	3	33.3	-	-	-	-	1	11.1	1	11.1	Manufacture of tanks, reservoirs and containers of metal
2813	การผลิตเครื่องกำเนิดไอน้ำ ยกเว้นหม้อน้ำร้อน (boiler) สำหรับการทำความร้อนจากส่วนกลาง	13	100.0	12	92.3	1	7.7	-	-	1	100.0	-	-	-	-	-	-	-	-	Manufacture of steam generators, except central heating hot water boilers

ตาราง 7 จำนวนและร้อยละของสถานประกอบการอุตสาหกรรมการผลิต ที่ต่างประเทศร่วมลงทุน จำแนกตามประเทศร่วมลงทุนหรือถือหุ้นมากที่สุดเป็นอันดับหนึ่ง และประเภทอุตสาหกรรม ปริมาณ พ.ศ. 2550 (ต่อ)

TABLE 7 NUMBER AND PERCENTAGE OF MANUFACTURING ESTABLISHMENTS WITH FOREIGN INVESTMENT BY THE FIRST COUNTRY WITH HIGHEST SHARE HOLDING AND CATEGORY OF INDUSTRY, VICINITY,2007 (Cont'd)

รหัส Code	ประเภทอุตสาหกรรม Category of industry	จำนวนสถานประกอบการ		ไม่มีการลงทุนจาก		มีการลงทุนจาก		ประเทศร่วมลงทุนหรือถือหุ้นมากที่สุดเป็นอันดับหนึ่ง The first country with highest share holding												
		Number of establishments		ต่างประเทศ		ต่างประเทศ		เกาหลี สิงคโปร์ และ จีน		ญี่ปุ่น		ไต้หวัน		สหรัฐอเมริกา		ประเทศในยุโรป		ประเทศอื่นๆ		
		จำนวน	ร้อยละ	จำนวน	ร้อยละ	จำนวน	ร้อยละ	จำนวน	ร้อยละ	จำนวน	ร้อยละ	จำนวน	ร้อยละ	จำนวน	ร้อยละ	จำนวน	ร้อยละ	จำนวน	ร้อยละ	
		Number	%	Number	%	Number	%	Number	%	Number	%	Number	%	Number	%	Number	%	Number	%	
289	การผลิตผลิตภัณฑ์โลหะประดิษฐ์อื่น ๆ รวมทั้งกิจกรรมด้านการบริการแก่ผู้ผลิตผลิตภัณฑ์โลหะประดิษฐ์	3,441	100.0	3,346	97.2	95	2.8	11	11.6	51	53.3	23	24.6	-	-	4	4.2	6	6.3	Manufacture of other fabricated metal products; service activities to producers of fabricated metal products
2891	การผลิตผลิตภัณฑ์โลหะที่สร้างขึ้นโดยวิธีการตี การกด การดัดพับ และการรีดในรูปแบบต่าง ๆ รวมทั้งการผสมโลหะผง	2,649	100.0	2,607	98.4	42	1.6	5	11.9	18	42.7	12	28.8	-	-	1	2.4	6	14.2	Forging, pressing, stamping and roll-forming of metal; powder metallurgy
2892	การตกแต่งและการเคลือบโลหะ รวมทั้งการดำเนินการเกี่ยวกับวิศวกรรมเครื่องกล โดยได้รับค่าธรรมเนียมตอบแทน หรือโดยการทำสัญญาจ้าง	375	100.0	356	95.0	19	5.0	1	5.3	13	68.1	4	21.3	-	-	1	5.3	-	-	Treatment and coating of metals; general mechanical engineering on a fee or contract basis
2893	การผลิตของมีคม เครื่องมือที่ใช้งานด้วยมือ และเครื่องโลหะทั่วไป	95	100.0	82	86.0	13	14.0	-	-	9	67.5	3	25.0	-	-	1	7.5	-	-	Manufacture of cutlery, hand tools and general hardware
2899	การผลิตผลิตภัณฑ์โลหะประดิษฐ์อื่น ๆ ซึ่งมีได้จัดประเภทไว้ในที่อื่น	322	100.0	301	93.5	21	6.5	5	23.8	11	52.4	4	19.1	-	-	1	4.8	-	-	Manufacture of other fabricated metal products n.e.c.
29	การผลิตเครื่องจักรและอุปกรณ์ ซึ่งมีได้จัดประเภทไว้ในที่อื่น	868	100.0	759	87.4	109	12.6	18	16.5	53	48.6	11	10.1	9	8.3	8	7.3	10	9.2	Manufacture of machinery and equipment n.e.c.
291	การผลิตเครื่องจักรที่ใช้งานทั่วไป	387	100.0	339	87.5	49	12.5	8	15.5	24	49.5	7	14.4	3	6.2	5	10.3	2	4.1	Manufacture of general purpose machinery
2911	การผลิตเครื่องยนต์และเครื่องกังหัน ขกเว้นเครื่องยนต์ที่ใช้กับอากาศยาน ขานยนต์และรถจักรยาน/รถจักรยานยนต์	17	100.0	17	100.0	-	-	-	-	-	-	-	-	-	-	-	-	-	-	Manufacture of engines and turbines, except aircraft, vehicle and cycle engines
2912	การผลิตเครื่องสูบลม เครื่องอัด แก๊ส และวาล์ว	82	100.0	74	90.2	8	9.8	1	12.5	3	37.5	4	50.0	-	-	-	-	-	-	Manufacture of pumps, compressors, taps and valves
2913	การผลิตเบร้ง (ตลับลูกปืน) เกียร์ และเครื่องเกียร์ และอุปกรณ์ที่ใช้ขับเคลื่อน	14	100.0	13	92.9	1	7.1	-	-	1	100.0	-	-	-	-	-	-	-	-	Manufacture of bearings, gears, gearing and driving elements
2914	การผลิตเตาอบ เตาเผา และเครื่องฟืนหรือเครื่องฉีกเชื้อเพลิงของเตาเผา	18	100.0	11	61.1	7	38.9	3	42.9	2	28.6	-	-	1	14.3	-	-	1	14.3	Manufacture of ovens, furnaces and furnace burners
2915	การผลิตอุปกรณ์ที่ใช้ในการยกและการขนย้าย	49	100.0	42	84.7	8	15.3	3	33.3	2	26.7	-	-	-	-	2	26.7	1	13.3	Manufacture of lifting and handling equipment
2919	การผลิตเครื่องจักรที่ใช้งานทั่วไปอื่น ๆ	207	100.0	182	87.9	25	12.1	1	4.0	16	64.0	3	12.0	2	8.0	3	12.0	-	-	Manufacture of other general purpose machinery
292	การผลิตเครื่องจักรที่ใช้งานเฉพาะอย่าง	413	100.0	368	89.2	45	10.8	10	22.0	19	42.6	3	6.7	5	11.2	2	4.5	6	13.0	Manufacture of special purpose machinery

ตาราง 7 จำนวนและร้อยละของสถานประกอบการอุตสาหกรรมการผลิต ที่ต่างประเทศร่วมลงทุน จำแนกตามประเทศร่วมลงทุนหรือถือหุ้นมากที่สุดเป็นอันดับหนึ่ง และประเภทอุตสาหกรรม ปริมาณทล พ.ศ. 2550 (ต่อ)

TABLE 7 NUMBER AND PERCENTAGE OF MANUFACTURING ESTABLISHMENTS WITH FOREIGN INVESTMENT BY THE FIRST COUNTRY WITH HIGHEST SHARE HOLDING AND CATEGORY OF INDUSTRY, VICINITY,2007 (Cont'd)

รหัส Code	ประเภทอุตสาหกรรม Category of industry	จำนวนสถานประกอบการ		ไม่มีการลงทุนจาก		มีการลงทุนจาก		ประเทศร่วมลงทุนหรือถือหุ้นมากที่สุดเป็นอันดับหนึ่ง The first country with highest share holding										Category of industry		
		Number of establishments		ต่างประเทศ		ต่างประเทศ		เกาหลี สิงคโปร์ และ จีน		ญี่ปุ่น		ไต้หวัน		สหรัฐอเมริกา		ประเทศในยุโรป			ประเทศอื่นๆ	
		จำนวน	ร้อยละ	จำนวน	ร้อยละ	จำนวน	ร้อยละ	จำนวน	ร้อยละ	จำนวน	ร้อยละ	จำนวน	ร้อยละ	จำนวน	ร้อยละ	จำนวน	ร้อยละ		จำนวน	ร้อยละ
		Number	%	Number	%	Number	%	Number	%	Number	%	Number	%	Number	%	Number	%		Number	%
2921	การผลิตเครื่องจักรที่ใช้ในการเกษตร และการป่าไม้	119	100.0	112	94.1	7	5.9	1	14.3	1	14.3	-	-	5	71.4	-	-	-	-	Manufacture of agricultural and forestry machinery
2922	การผลิตเครื่องมือกล	81	100.0	67	82.7	14	17.3	3	21.4	8	57.1	1	7.1	-	-	1	7.1	1	7.1	Manufacture of machine-tools
2923	การผลิตเครื่องจักรสำหรับโลหะกรรม	8	100.0	7	87.5	1	12.5	-	-	1	100.0	-	-	-	-	-	-	-	-	Manufacture of machinery for metallurgy
2924	การผลิตเครื่องจักรที่ใช้ในการทำเหมืองแร่ เหมืองหิน และการก่อสร้าง	40	100.0	38	95.0	2	5.0	1	50.0	-	-	-	-	-	-	-	-	1	50.0	Manufacture of machinery for mining, quarrying and construction
2925	การผลิตเครื่องจักรที่ใช้ในกระบวนการผลิตอาหาร เครื่องดื่ม และยาสูบ	33	100.0	28	84.9	5	15.2	2	40.0	1	20.0	1	20.0	-	-	1	20.0	-	-	Manufacture of machinery for food, beverage and tobacco processing
2926	การผลิตเครื่องจักรที่ใช้ในการผลิตสิ่งทอ เครื่องแต่งกายและเครื่องหนัง	19	100.0	16	84.2	3	15.8	-	-	1	33.3	1	33.3	-	-	-	-	1	33.3	Manufacture of machinery for textile, apparel and leather production
2927	การผลิตอาวุธและกระสุน	3	100.0	3	100.0	-	-	-	-	-	-	-	-	-	-	-	-	-	-	Manufacture of weapons and ammunition
2929	การผลิตเครื่องจักรที่ใช้ในงานเฉพาะอย่าง อื่น ๆ	110	100.0	97	88.6	13	11.5	3	22.2	7	55.6	-	-	-	-	-	-	3	22.2	Manufacture of other special purpose machinery
293	การผลิตเครื่องใช้ในบ้านเรือน ซึ่งมีได้จัดประเภทไว้ในที่อื่น	68	100.0	52	76.5	16	23.5	-	-	11	68.8	1	6.3	1	6.3	1	6.3	2	12.5	Manufacture of domestic appliances n.e.c.
2930	การผลิตเครื่องใช้ในบ้านเรือน ซึ่งมีได้จัดประเภทไว้ในที่อื่น	68	100.0	52	76.5	16	23.5	-	-	11	68.8	1	6.3	1	6.3	1	6.3	2	12.5	Manufacture of domestic appliances n.e.c.
30	การผลิตเครื่องจักรสำนักงาน เครื่องทำบัญชี และเครื่องคำนวณ	31	100.0	20	64.5	11	35.5	1	9.1	6	54.5	1	9.1	1	9.1	-	-	2	18.2	Manufacture of office, accounting and computing machinery
300	การผลิตเครื่องจักรสำนักงาน เครื่องทำบัญชี และเครื่องคำนวณ	31	100.0	20	64.5	11	35.5	1	9.1	6	54.5	1	9.1	1	9.1	-	-	2	18.2	Manufacture of office, accounting and computing machinery
3000	การผลิตเครื่องจักรสำนักงาน เครื่องทำบัญชี และเครื่องคำนวณ	31	100.0	20	64.5	11	35.5	1	9.1	6	54.5	1	9.1	1	9.1	-	-	2	18.2	Manufacture of office, accounting and computing machinery
31	การผลิตเครื่องจักรและเครื่องอุปกรณ์ไฟฟ้า ซึ่งมีได้จัดประเภทไว้ในที่อื่น	426	100.0	373	87.6	53	12.4	5	9.4	29	54.7	10	18.9	2	3.8	2	3.8	5	9.4	Manufacture of electrical machinery and apparatus n.e.c.
311	การผลิตมอเตอร์ไฟฟ้า เครื่องกำเนิดไฟฟ้า และหม้อแปลงไฟฟ้า	160	100.0	153	95.6	7	4.4	-	-	5	71.4	1	14.3	1	14.3	-	-	-	-	Manufacture of electric motors, generators and transformers
3110	การผลิตมอเตอร์ไฟฟ้า เครื่องกำเนิดไฟฟ้า และหม้อแปลงไฟฟ้า	160	100.0	153	95.6	7	4.4	-	-	5	71.4	1	14.3	1	14.3	-	-	-	-	Manufacture of electric motors, generators and transformers

ตาราง 7 จำนวนและร้อยละของสถานประกอบการอุตสาหกรรมการผลิต ที่ต่างประเทศร่วมลงทุน จำแนกตามประเทศร่วมลงทุนหรือถือหุ้นมากที่สุดเป็นอันดับหนึ่ง และประเภทอุตสาหกรรม ปริมณฑล พ.ศ. 2550 (ต่อ)

TABLE 7 NUMBER AND PERCENTAGE OF MANUFACTURING ESTABLISHMENTS WITH FOREIGN INVESTMENT BY THE FIRST COUNTRY WITH HIGHEST SHARE HOLDING AND CATEGORY OF INDUSTRY, VICINITY,2007 (Cont'd)

รหัส Code	ประเภทอุตสาหกรรม	จำนวนสถานประกอบการ		ไม่มีการลงทุนจาก		มีการลงทุนจาก		ประเทศร่วมลงทุนหรือถือหุ้นมากที่สุดเป็นอันดับหนึ่ง The first country with highest share holding										Category of industry		
		Number of establishments		ต่างประเทศ		ต่างประเทศ		เกาหลี สิงคโปร์ และ จีน		ญี่ปุ่น		ไต้หวัน		สหรัฐอเมริกา		ประเทศในยุโรป			ประเทศอื่นๆ	
		จำนวน	ร้อยละ	จำนวน	ร้อยละ	จำนวน	ร้อยละ	จำนวน	ร้อยละ	จำนวน	ร้อยละ	จำนวน	ร้อยละ	จำนวน	ร้อยละ	จำนวน	ร้อยละ		จำนวน	ร้อยละ
		Number	%	Number	%	Number	%	Number	%	Number	%	Number	%	Number	%	Number	%		Number	%
312	การผลิตอุปกรณ์เพื่อการจ่าย และควบคุมกระแสไฟฟ้า	102	100.0	89	87.3	13	12.8	3	23.1	7	53.9	1	7.7	-	-	-	-	2	15.4	Manufacture of electricity distribution and control apparatus
3120	การผลิตอุปกรณ์เพื่อการจ่าย และควบคุมกระแสไฟฟ้า	102	100.0	89	87.3	13	12.8	3	23.1	7	53.9	1	7.7	-	-	-	-	2	15.4	Manufacture of electricity distribution and control apparatus
313	การผลิตลวดและเคเบิลที่หุ้มฉนวน	46	100.0	37	80.4	9	19.6	1	11.1	5	55.6	-	-	1	11.1	1	11.1	1	11.1	Manufacture of insulated wire and cable
3130	การผลิตลวดและเคเบิลที่หุ้มฉนวน	46	100.0	37	80.4	9	19.6	1	11.1	5	55.6	-	-	1	11.1	1	11.1	1	11.1	Manufacture of insulated wire and cable
314	การผลิตหม้อสะสมไฟฟ้า เซลล์ปฐมภูมิ และแบตเตอรี่ปฐมภูมิ	17	100.0	16	94.1	1	5.9	-	-	1	100.0	-	-	-	-	-	-	-	-	Manufacture of accumulators, primary cells and primary batteries
3140	การผลิตหม้อสะสมไฟฟ้า เซลล์ปฐมภูมิ และแบตเตอรี่ปฐมภูมิ	17	100.0	16	94.1	1	5.9	-	-	1	100.0	-	-	-	-	-	-	-	-	Manufacture of accumulators, primary cells and primary batteries
315	การผลิตหลอดไฟฟ้าและเครื่องอุปกรณ์ สำหรับให้แสงสว่าง	54	100.0	44	81.5	10	18.5	-	-	4	40.0	4	40.0	-	-	1	10.0	1	10.0	Manufacture of electric lamp
3150	การผลิตหลอดไฟฟ้าและเครื่องอุปกรณ์ สำหรับให้แสงสว่าง	54	100.0	44	81.5	10	18.5	-	-	4	40.0	4	40.0	-	-	1	10.0	1	10.0	Manufacture of electric lamps
319	การผลิตเครื่องอุปกรณ์ไฟฟ้าอื่น ๆ ซึ่งมิได้จัดประเภทไว้ในที่อื่น	47	100.0	34	72.3	13	27.7	1	7.7	7	53.9	4	30.8	-	-	-	-	1	7.7	Manufacture of other electrical equipment n.e.c.
3190	การผลิตเครื่องอุปกรณ์ไฟฟ้าอื่น ๆ ซึ่งมิได้จัดประเภทไว้ในที่อื่น	47	100.0	34	72.3	13	27.7	1	7.7	7	53.9	4	30.8	-	-	-	-	1	7.7	Manufacture of other electrical equipment n.e.c.
32	การผลิตอุปกรณ์และเครื่องอุปกรณ์วิทยุ โทรทัศน์ และการสื่อสาร	263	100.0	181	68.8	82	31.2	22	26.8	38	47.6	10	12.2	-	-	3	3.1	9	10.4	Manufacture of radio, television and communication equipment and apparatus
321	การผลิตหลอดอิเล็กทรอนิกส์ และส่วนประกอบอิเล็กทรอนิกส์อื่น ๆ	187	100.0	115	61.5	72	38.5	19	26.4	33	45.8	10	13.9	-	-	3	3.5	8	10.4	Manufacture of electronic valves and tubes and other electronic components
3210	การผลิตหลอดอิเล็กทรอนิกส์ และส่วนประกอบอิเล็กทรอนิกส์อื่น ๆ	187	100.0	115	61.5	72	38.5	19	26.4	33	45.8	10	13.9	-	-	3	3.5	8	10.4	Manufacture of electronic valves and tubes and other electronic components
322	การผลิตเครื่องส่งสัญญาณ โทรทัศน์และวิทยุ และเครื่องอุปกรณ์สำหรับโทรศัพท์ และโทรเลขแบบใช้สาย	20	100.0	15	75.0	5	25.0	-	-	4	80.0	-	-	-	-	-	-	1	20.0	Manufacture of television and radio transmitters and apparatus for line telephony and line telegraphy

ตาราง 7 จำนวนและร้อยละของสถานประกอบการอุตสาหกรรมการผลิต ที่ต่างประเทศร่วมลงทุน จำแนกตามประเทศร่วมลงทุนหรือถือหุ้นมากที่สุดเป็นอันดับหนึ่ง และประเภทอุตสาหกรรม ปริมาณ พ.ศ. 2550 (ต่อ)

TABLE 7 NUMBER AND PERCENTAGE OF MANUFACTURING ESTABLISHMENTS WITH FOREIGN INVESTMENT BY THE FIRST COUNTRY WITH HIGHEST SHARE HOLDING AND CATEGORY OF INDUSTRY, VICINITY,2007 (Cont'd)

รหัส Code	ประเภทอุตสาหกรรม Category of industry	จำนวนสถานประกอบการ		ไม่มีการลงทุนจาก		มีการลงทุนจาก		ประเทศร่วมลงทุนหรือถือหุ้นมากที่สุดเป็นอันดับหนึ่ง The first country with highest share holding												
		Number of establishments		ต่างประเทศ		ต่างประเทศ		เกาหลี สิงคโปร์ และ จีน		ญี่ปุ่น		ไต้หวัน		สหรัฐอเมริกา		ประเทศในยุโรป		ประเทศอื่นๆ		
		จำนวน	ร้อยละ	จำนวน	ร้อยละ	จำนวน	ร้อยละ	จำนวน	ร้อยละ	จำนวน	ร้อยละ	จำนวน	ร้อยละ	จำนวน	ร้อยละ	จำนวน	ร้อยละ	จำนวน	ร้อยละ	
		Number	%	Number	%	Number	%	Number	%	Number	%	Number	%	Number	%	Number	%	Number	%	
3220	การผลิตเครื่องส่งสัญญาณ โทรทัศน์และวิทยุ และเครื่องอุปกรณ์สำหรับโทรศัพท์ และโทรเลขแบบใช้สาย	20	100.0	15	75.0	5	25.0	-	-	4	80.0	-	-	-	-	-	-	1	20.0	Manufacture of television and radio transmitters and apparatus for line telephony and line telegraphy
323	การผลิตเครื่องรับโทรทัศน์และวิทยุ เครื่องบันทึกเสียง หรือภาพ หรือเครื่องชามวีดิโอหรือเครื่องเล่นวีดิโอหรือวีดิโอวีซีดีหรือเครื่องเล่นวีดิโอวีซีดี และสินค้าที่เกี่ยวข้อง	56	100.0	51	91.1	5	8.9	3	60.0	2	40.0	-	-	-	-	-	-	-	-	Manufacture of television and radio receivers and associated consumer goods
3230	การผลิตเครื่องรับโทรทัศน์และวิทยุ เครื่องบันทึกเสียง หรือภาพ หรือเครื่องชามวีดิโอหรือเครื่องเล่นวีดิโอหรือวีดิโอวีซีดี และสินค้าที่เกี่ยวข้อง	56	100.0	51	91.1	5	8.9	3	60.0	2	40.0	-	-	-	-	-	-	-	-	Manufacture of television and radio receivers and associated consumer goods
33	การผลิตอุปกรณ์ที่ใช้ในทางการแพทย์ การวัดความเที่ยง และอุปกรณ์ที่ใช้ในทางทัศนศาสตร์ นาฬิกา	90	100.0	74	82.2	16	17.8	1	6.2	8	50.0	-	-	2	12.5	2	12.5	3	18.8	Manufacture of medical, precision and optical instruments, watches and clocks
331	การผลิตอุปกรณ์และเครื่องใช้ในทางการแพทย์ และเครื่องใช้ที่ใช้ในการวัด การตรวจสอบ การทดสอบ การเดินเรือ/การเดินอากาศ และใช้ในวัตถุประสงค์อื่น ๆ	66	100.0	58	87.9	8	12.1	1	12.5	4	50.0	-	-	-	-	1	12.5	2	25.0	Manufacture of medical appliances and instruments and appliances for measuring, checking, testing, navigating and other purposes, except optical instruments
3311	การผลิตอุปกรณ์ที่ใช้ในทางการแพทย์ และศัลยกรรม และเครื่องใช้ทางศัลยกรรมกระดูก	49	100.0	45	91.8	4	8.2	-	-	2	50.0	-	-	-	-	1	25.0	1	25.0	Manufacture of medical and surgical equipment and or orthopaedic appliances
3312	การผลิตอุปกรณ์และเครื่องใช้เพื่อการวัด การตรวจสอบ การทดลอง การเดินเรือ/การเดินอากาศ และใช้ในวัตถุประสงค์อื่น ๆ	11	100.0	7	63.6	4	36.4	1	25.0	2	50.0	-	-	-	-	-	-	1	25.0	Manufacture of instruments and appliances for measuring, checking, testing, navigating and other purposes, except industrial process control equipment

ตาราง 7 จำนวนและร้อยละของสถานประกอบการอุตสาหกรรมการผลิต ที่ต่างประเทศร่วมลงทุน จำแนกตามประเทศร่วมลงทุนหรือถือหุ้นมากที่สุดเป็นอันดับหนึ่ง และประเภทอุตสาหกรรม ปริมาณ พ.ศ. 2550 (ต่อ)

TABLE 7 NUMBER AND PERCENTAGE OF MANUFACTURING ESTABLISHMENTS WITH FOREIGN INVESTMENT BY THE FIRST COUNTRY WITH HIGHEST SHARE HOLDING AND CATEGORY OF INDUSTRY, VICINITY, 2007 (Cont'd)

รหัส Code	ประเภทอุตสาหกรรม Category of industry	จำนวนสถานประกอบการ Number of establishments		ไม่มีการลงทุนจาก ต่างประเทศ No foreign's investment		มีการลงทุนจาก ต่างประเทศ With foreign's investments		ประเทศร่วมลงทุนหรือถือหุ้นมากที่สุดเป็นอันดับหนึ่ง The first country with highest share holding												
								เกาหลี สิงคโปร์ และ จีน Korea Singapore and China		ญี่ปุ่น Japan		ไต้หวัน Taiwan		สหรัฐอเมริกา USA		ประเทศในยุโรป Country in Europe		ประเทศอื่นๆ Other countries		
		จำนวน	ร้อยละ	จำนวน	ร้อยละ	จำนวน	ร้อยละ	จำนวน	ร้อยละ	จำนวน	ร้อยละ	จำนวน	ร้อยละ	จำนวน	ร้อยละ	จำนวน	ร้อยละ	จำนวน	ร้อยละ	
		Number	%	Number	%	Number	%	Number	%	Number	%	Number	%	Number	%	Number	%	Number	%	
3313	การผลิตอุปกรณ์ควบคุมกระบวนการผลิต ในทางอุตสาหกรรม	6	100.0	6	100.0	-	-	-	-	-	-	-	-	-	-	-	-	-	-	Manufacture of industrial process control equipment
332	การผลิตอุปกรณ์ที่ใช้ในทางทัศนศาสตร์ และเครื่องอุปกรณ์เกี่ยวกับการถ่ายภาพ	15	100.0	12	80.0	3	20.0	-	-	1	33.3	-	-	2	66.7	-	-	-	Manufacture of optical instruments and photographic equipment	
3320	การผลิตอุปกรณ์ที่ใช้ในทางทัศนศาสตร์ และเครื่องอุปกรณ์เกี่ยวกับการถ่ายภาพ	15	100.0	12	80.0	3	20.0	-	-	1	33.3	-	-	2	66.7	-	-	-	Manufacture of optical instruments and photographic equipment	
333	การผลิตนาฬิกา	9	100.0	4	44.4	5	55.6	-	-	3	60.0	-	-	-	-	1	20.0	1	20.0	Manufacture of watches and clocks
3330	การผลิตนาฬิกา	9	100.0	4	44.4	5	55.6	-	-	3	60.0	-	-	-	-	1	20.0	1	20.0	Manufacture of watches and clocks
34	การผลิตยานยนต์ รถพ่วงและรถกึ่งรถพ่วง	457	100.0	404	88.4	53	11.6	1	1.9	45	84.9	2	3.8	-	-	-	-	5	9.4	Manufacture of motor vehicles, trailers and semi-trailers
341	การผลิตยานยนต์	31	100.0	23	74.2	8	25.8	1	12.5	7	87.5	-	-	-	-	-	-	-	-	Manufacture of motor vehicles
3410	การผลิตยานยนต์	31	100.0	23	74.2	8	25.8	1	12.5	7	87.5	-	-	-	-	-	-	-	-	Manufacture of motor vehicles
342	การผลิตตัวถัง (coachwork) สำหรับยานยนต์ รวมทั้งการผลิตรถพ่วงและรถกึ่งรถพ่วง	63	100.0	61	96.8	2	3.2	-	-	2	100.0	-	-	-	-	-	-	-	-	Manufacture of bodies (coachwork) for motor vehicles; manufacture of trailers and semi-trailers
3420	การผลิตตัวถัง (coachwork) สำหรับยานยนต์ รวมทั้งการผลิตรถพ่วง และรถกึ่งรถพ่วง	63	100.0	61	96.8	2	3.2	-	-	2	100.0	-	-	-	-	-	-	-	-	Manufacture of bodies (coachwork) for motor vehicles; manufacture of trailers and semi-trailers
343	การผลิตส่วนประกอบและอุปกรณ์ประกอบ สำหรับยานยนต์และเครื่องยนต์	363	100.0	320	88.2	43	11.9	-	-	36	83.7	2	4.7	-	-	-	-	5	11.6	Manufacture of parts and accessories for motor vehicles and their engines
3430	การผลิตส่วนประกอบและอุปกรณ์ประกอบ สำหรับยานยนต์ และเครื่องยนต์	363	100.0	320	88.2	43	11.9	-	-	36	83.7	2	4.7	-	-	-	-	5	11.6	Manufacture of parts and accessories for motor vehicles and their engines
35	การผลิตเครื่องอุปกรณ์การขนส่งอื่นๆ	218	100.0	203	93.1	15	6.9	1	6.7	9	60.0	1	6.7	2	13.3	2	13.3	-	-	Manufacture of other transport equipment
351	การต่อเรือและการซ่อมเรือ	74	100.0	73	98.7	1	1.4	-	-	1	100.0	-	-	-	-	-	-	-	-	Building and repairing of ships and boats
3511	การต่อเรือและการซ่อมเรือ	70	100.0	69	98.6	1	1.4	-	-	1	100.0	-	-	-	-	-	-	-	-	Building and repairing of ships
3512	การต่อเรือและการซ่อมเรือที่ใช้ เพื่อความสำราญ และการกีฬา	4	100.0	4	100.0	-	-	-	-	-	-	-	-	-	-	-	-	-	-	Building and repairing of pleasure and sporting boats
353	การผลิตอากาศยานและยานอวกาศ	2	100.0	-	-	2	100.0	-	-	-	-	-	-	2	100.0	-	-	-	-	Manufacture of aircraft and spacecraft

ตาราง 7 จำนวนและร้อยละของสถานประกอบการอุตสาหกรรมการผลิต ที่ต่างประเทศร่วมลงทุน จำแนกตามประเทศร่วมลงทุนหรือถือหุ้นมากที่สุดเป็นอันดับหนึ่ง และประเภทอุตสาหกรรม ปริมณฑล พ.ศ. 2550 (ต่อ)

TABLE 7 NUMBER AND PERCENTAGE OF MANUFACTURING ESTABLISHMENTS WITH FOREIGN INVESTMENT BY THE FIRST COUNTRY WITH HIGHEST SHARE HOLDING AND CATEGORY OF INDUSTRY, VICINITY, 2007 (Cont'd)

รหัส Code	ประเภทอุตสาหกรรม Category of industry	จำนวนสถานประกอบการ		ไม่มีการลงทุนจาก		มีการลงทุนจาก		ประเทศร่วมลงทุนหรือถือหุ้นมากที่สุดเป็นอันดับหนึ่ง The first country with highest share holding												
		Number of establishments		ต่างประเทศ		ต่างประเทศ		เกาหลี สิงคโปร์ และ จีน		ญี่ปุ่น		ไต้หวัน		สหรัฐอเมริกา		ประเทศในยุโรป		ประเทศอื่นๆ		
		จำนวน	ร้อยละ	จำนวน	ร้อยละ	จำนวน	ร้อยละ	จำนวน	ร้อยละ	จำนวน	ร้อยละ	จำนวน	ร้อยละ	จำนวน	ร้อยละ	จำนวน	ร้อยละ	จำนวน	ร้อยละ	
		Number	%	Number	%	Number	%	Number	%	Number	%	Number	%	Number	%	Number	%	Number	%	
3530	การผลิตอากาศยาน และยานอวกาศ	2	100.0	-	-	2	100.0	-	-	-	-	-	-	2	100.0	-	-	-	-	Manufacture of aircraft and spacecraft
359	การผลิตเครื่องอุปกรณ์การขนส่ง ซึ่งมิได้จัดประเภทไว้ในที่อื่น	142	100.0	130	91.6	12	8.5	1	8.3	8	66.7	1	8.3	-	-	2	16.7	-	-	Manufacture of transport equipment n.e.c.
3591	การผลิตรถจักรยานยนต์	108	100.0	98	90.7	10	9.3	1	10.0	7	70.0	-	-	-	-	2	20.0	-	-	Manufacture of motorcycles
3592	การผลิตรถจักรยานสองล้อ และรถสำหรับคนพิการ	26	100.0	24	92.3	2	7.7	-	-	1	50.0	1	50.0	-	-	-	-	-	-	Manufacture of bicycles and invalid carriages
3599	การผลิตเครื่องอุปกรณ์การขนส่งอื่น ๆ ซึ่งมิได้จัดประเภทไว้ในที่อื่น	8	100.0	8	100.0	-	-	-	-	-	-	-	-	-	-	-	-	-	-	Manufacture of other transport equipment n.e.c.
36	การผลิตเฟอร์นิเจอร์ รวมทั้งการผลิต ซึ่งมิได้จัดประเภทไว้ในที่อื่น	1,705	100.0	1,651	96.8	54	3.2	11	20.4	14	25.9	8	14.8	6	11.1	7	13.0	8	14.8	Manufacture of furniture; manufacturing n.e.c.
361	การผลิตเฟอร์นิเจอร์	989	100.0	971	98.2	18	1.8	4	22.2	6	33.3	2	11.1	2	11.1	-	-	4	22.2	Manufacture of furniture
3610	การผลิตเฟอร์นิเจอร์	989	100.0	971	98.2	18	1.8	4	22.2	6	33.3	2	11.1	2	11.1	-	-	4	22.2	Manufacture of furniture
369	การผลิต ซึ่งมิได้จัดประเภทไว้ในที่อื่น	716	100.0	680	95.0	36	5.0	7	19.5	8	22.2	6	16.7	4	11.1	7	19.4	4	11.1	Manufacturing n.e.c.
3691	การผลิตเครื่องเพชรพลอยและรูปพรรณ และของที่เกี่ยวข้อง	163	100.0	153	93.9	10	6.1	2	20.0	1	10.0	2	20.0	1	10.0	4	40.0	-	-	Manufacture of jewellery and related articles
3692	การผลิตเครื่องดนตรี	4	100.0	3	75.0	1	25.0	-	-	-	-	-	-	-	-	-	-	1	100.0	Manufacture of musical instruments
3693	การผลิตเครื่องกีฬา	16	100.0	10	62.5	6	37.5	-	-	2	33.3	1	16.7	-	-	2	33.3	1	16.7	Manufacture of sports goods
3694	การผลิตของเล่นและของเล่น	65	100.0	58	89.2	7	10.8	2	28.6	2	28.6	-	-	1	14.3	1	14.3	1	14.3	Manufacture of games and toys
3699	การผลิตอื่น ๆ ซึ่งมิได้จัดประเภทไว้ในที่อื่น	468	100.0	456	97.4	12	2.6	3	25.0	3	25.0	3	25.0	2	16.7	-	-	1	8.3	Other manufacturing n.e.c.
37	การนำผลิตภัณฑ์เก่ามาผลิตเป็นวัตถุดิบใหม่	98	100.0	96	98.0	2	2.0	1	50.0	-	-	-	-	-	-	-	-	1	50.0	Recycling
371	การนำเศษและของที่ใช้ไม่ได้จำพวกโลหะ มาผลิตเป็นวัตถุดิบใหม่	17	100.0	17	100.0	-	-	-	-	-	-	-	-	-	-	-	-	-	-	Recycling of metal waste and scrap
3710	การนำเศษและของที่ใช้ไม่ได้จำพวกโลหะ มาผลิตเป็นวัตถุดิบใหม่	17	100.0	17	100.0	-	-	-	-	-	-	-	-	-	-	-	-	-	-	Recycling of metal waste and scrap
372	การนำเศษและของที่ใช้ไม่ได้จำพวกโลหะ มาผลิตเป็นวัตถุดิบใหม่	81	100.0	79	97.5	2	2.5	1	50.0	-	-	-	-	-	-	-	-	1	50.0	Recycling of non-metal waste and scrap
3720	การนำเศษและของที่ใช้ไม่ได้จำพวกโลหะ มาผลิตเป็นวัตถุดิบใหม่	81	100.0	79	97.5	2	2.5	1	50.0	-	-	-	-	-	-	-	-	1	50.0	Recycling of non-metal waste and scrap

ตาราง 8 จำนวนและร้อยละของสถานประกอบการอุตสาหกรรมผลิต จำแนกตามการส่งเสริมการลงทุน จากสำนักงานคณะกรรมการส่งเสริมการลงทุน และประเภทอุตสาหกรรม ปีริมณฑล พ.ศ. 2550

TABLE 8 NUMBER AND PERCENTAGE OF MANUFACTURING ESTABLISHMENTS BY INVESTMENT PROMOTION FROM BOARD OF INVESTMENT (BOI) AND CATEGORY OF INDUSTRY, VICINITY, 2007

รหัส Code	ประเภทอุตสาหกรรม	จำนวนสถานประกอบการ		การส่งเสริมการลงทุนจากสำนักงานคณะกรรมการส่งเสริมการลงทุน				Category of industry
		Number of establishments		Investment promotion from board of investment (BOI)				
		จำนวน Number	ร้อยละ %	ไม่มี (No)		มี (Yes)		
				จำนวน Number	ร้อยละ %	จำนวน Number	ร้อยละ %	
	รวม	25,995	100.0	24,349	93.7	1,646	6.3	Total
	15 การผลิตผลิตภัณฑ์อาหารและเครื่องดื่ม	2,951	100.0	2,705	91.7	246	8.3	Manufacture of food products and beverages
	151 การผลิต การแปรรูปและการเก็บถนอมเนื้อสัตว์ สัตว์น้ำ ผลไม้ ผัก น้ำมันและไขมัน	1,104	100.0	988	89.5	116	10.5	Production, processing and preservation of meat, fish, fruit, vegetables, oils and fats
	1511 การผลิตเนื้อสัตว์และผลิตภัณฑ์จากเนื้อสัตว์	249	100.0	240	96.4	9	3.6	Production of meat and meat products
	1512 การแปรรูปและการเก็บถนอมสัตว์น้ำ และผลิตภัณฑ์จากสัตว์น้ำ	655	100.0	582	88.9	73	11.1	Processing and preserving of fish and fish Products
	1513 การแปรรูปผลไม้และผัก	156	100.0	133	85.3	23	14.7	Processing of fruit and vegetables
	1514 การผลิตน้ำมันจากพืช น้ำมันจากสัตว์และไขมันจากสัตว์	44	100.0	33	75.0	11	25.0	Manufacture of vegetable and animal oils and fats
	152 การผลิตผลิตภัณฑ์ที่ได้จากนม	54	100.0	48	88.9	6	11.1	Manufacture of dairy products
	1520 การผลิตผลิตภัณฑ์ที่ได้จากนม	54	100.0	48	88.9	6	11.1	Manufacture of dairy products
	153 การผลิตผลิตภัณฑ์ที่ได้จากการไม่-สัณยุพืช สตวรรษและ ผลิตภัณฑ์จากสตวรรษ และอาหารสัตว์สำเร็จรูป	288	100.0	257	89.2	31	10.8	Manufacture of grain mill products, starches and starch products, and prepared animal feeds
	1531 การผลิตผลิตภัณฑ์ที่ได้จากการไม่-สัณยุพืช	198	100.0	182	91.9	16	8.1	Manufacture of grain mill products
	1532 การผลิตสตวรรษและผลิตภัณฑ์จากสตวรรษ	5	100.0	1	20.0	4	80.0	Manufacture of starches and starch products
	1533 การผลิตอาหารสัตว์สำเร็จรูป	85	100.0	74	87.1	11	12.9	Manufacture of prepared animal feeds
	154 การผลิตผลิตภัณฑ์อาหารอื่น ๆ	1,160	100.0	1,083	93.3	77	6.7	Manufacture of other food products
	1541 การผลิตผลิตภัณฑ์ประเภทอบ (การอบ การผิง การปิ้ง)	408	100.0	398	97.5	10	2.5	Manufacture of bakery products
	1542 การผลิตน้ำตาล	31	100.0	26	83.9	5	16.1	Manufacture of sugar
	1543 การผลิตโกโก้ ช็อคโกแลต และขนมที่ทำจากน้ำตาล	44	100.0	40	90.9	4	9.1	Manufacture of cocoa, chocolate and sugar confectionery
	1544 การผลิตมะกะโรนี เส้นบะหมี่ เส้นก๋วยเตี๋ยว เส้นหมี่ วุ้นเส้น และผลิตภัณฑ์อาหารประเภทแป้งที่คล้ายกัน	99	100.0	89	89.9	10	10.1	Manufacture of macaroni, noodles, couscous and similar farinaceous products
	1549 การผลิตผลิตภัณฑ์อาหารอื่น ๆ ซึ่งมีได้จัดประเภทไว้ในที่อื่น	578	100.0	530	91.6	48	8.4	Manufacture of other food products n.e.c.

ตาราง 8 จำนวนและร้อยละของสถานประกอบการอุตสาหกรรมการผลิต จำแนกตามการส่งเสริมการลงทุน จากสำนักงานคณะกรรมการส่งเสริมการลงทุน และประเภทอุตสาหกรรม ปริมาณ พ.ศ. 2550 (ต่อ)

TABLE 8 NUMBER AND PERCENTAGE OF MANUFACTURING ESTABLISHMENTS BY INVESTMENT PROMOTION FROM BOARD OF INVESTMENT (BOI) AND CATEGORY OF INDUSTRY, VICINITY, 2007 (Cont'd)

รหัส Code	ประเภทอุตสาหกรรม	จำนวนสถานประกอบการ		การส่งเสริมการลงทุนจากสำนักงานคณะกรรมการส่งเสริมการลงทุน				Category of industry
		Number of establishments		Investment promotion from board of investment (BOI)				
		จำนวน Number	ร้อยละ %	ไม่มี (No)		มี (Yes)		
				จำนวน Number	ร้อยละ %	จำนวน Number	ร้อยละ %	
155	การผลิตเครื่องดื่ม	345	100.0	329	95.4	16	4.6	Manufacture of beverages
1551	การกลั่น การกลั่นลำดับส่วนและการผสมสุรา รวมทั้งการผลิตเอทิลแอลกอฮอล์ที่ได้จากการหมัก	14	100.0	6	42.9	8	57.1	Distilling, rectifying and blending of spirits; ethylalcohol production from fermented materials
1552	การผลิตไวน์	3	100.0	2	66.7	1	33.3	Manufacture of wines
1553	การผลิตมอลต์คิกเคอและมอลต์	3	100.0	1	33.3	2	66.7	Manufacture of malt liquors and malt
1554	การผลิตเครื่องดื่มที่ไม่มีแอลกอฮอล์ รวมทั้งการผลิตน้ำแร่บรรจุขวด	325	100.0	320	98.5	5	1.5	Manufacture of soft drinks; bottling of mineral waters
	16 การผลิตผลิตภัณฑ์ยาสูบ	6	100.0	6	100.0	-	-	Manufacture of tobacco products
160	การผลิตผลิตภัณฑ์ยาสูบ	6	100.0	6	100.0	-	-	Manufacture of tobacco products
1600	การผลิตผลิตภัณฑ์ยาสูบ	6	100.0	6	100.0	-	-	Manufacture of tobacco products
	17 การผลิตสิ่งทอ	1,663	100.0	1,552	93.3	111	6.7	Manufacture of textiles
171	การปั่น การทอ และการแต่งสำเร็จสิ่งทอ	724	100.0	661	91.3	63	8.7	Spinning, weaving and finishing of textiles
1711	การจัดเตรียมและการปั่นเส้นใยสิ่งทอ รวมทั้งการทอสิ่งทอ	457	100.0	401	87.7	56	12.3	Preparation and spinning of textile fibres; weaving of textiles
1712	การแต่งสำเร็จสิ่งทอ	267	100.0	260	97.4	7	2.6	Finishing of textiles
172	การผลิตสิ่งทออื่น ๆ	880	100.0	847	96.3	33	3.7	Manufacture of other textiles
1721	การผลิตสิ่งทอสำเร็จรูป ยกเว้นเครื่องแต่งกาย	710	100.0	701	98.7	9	1.3	Manufacture of made-up textile articles, except apparel
1722	การผลิตพรมและเครื่องปูลาด	25	100.0	18	72.0	7	28.0	Manufacture of carpets and rugs
1723	การผลิตเชือก สายระโยงระยาง เชือกเส้นใหญ่ และดาข่าย แห อวน	65	100.0	58	89.2	7	10.8	Manufacture of cordage, rope, twine and netting
1729	การผลิตสิ่งทออื่น ๆ ซึ่งมีได้จัดประเภทไว้ในที่อื่น	80	100.0	70	87.5	10	12.5	Manufacture of other textiles n.e.c.
173	การผลิตผ้าและสิ่งของที่ได้จากการถักนิตติ้งและโครเชต์	59	100.0	44	74.6	15	25.4	Manufacture of knitted and crocheted fabrics and articles
1730	การผลิตผ้า และสิ่งของที่ได้จากการถักนิตติ้ง และโครเชต์	59	100.0	44	74.6	15	25.4	Manufacture of knitted and crocheted fabrics and articles
	18 การผลิตเครื่องแต่งกาย รวมทั้งการตกแต่งและย้อมสีขนสัตว์	5,468	100.0	5,396	98.7	72	1.3	Manufacture of wearing apparel; dressing and dyeing of fur
181	การผลิตเครื่องแต่งกาย ยกเว้นเครื่องแต่งกายที่ทำจากขนสัตว์	5,450	100.0	5,382	98.7	68	1.3	Manufacture of wearing apparel, except fur apparel
1810	การผลิตเครื่องแต่งกาย ยกเว้น เครื่องแต่งกายที่ทำจากขนสัตว์	5,450	100.0	5,382	98.7	68	1.3	Manufacture of wearing apparel, except fur apparel

ตาราง 8 จำนวนและร้อยละของสถานประกอบการอุตสาหกรรมการผลิต จำแนกตามการส่งเสริมการลงทุน จากสำนักงานคณะกรรมการส่งเสริมการลงทุน และประเภทอุตสาหกรรม ปริมณฑล พ.ศ. 2550 (ต่อ)

TABLE 8 NUMBER AND PERCENTAGE OF MANUFACTURING ESTABLISHMENTS BY INVESTMENT PROMOTION FROM BOARD OF INVESTMENT (BOI) AND CATEGORY OF INDUSTRY, VICINITY, 2007 (Cont'd)

รหัส Code	ประเภทอุตสาหกรรม	จำนวนสถานประกอบการ		การส่งเสริมการลงทุนจากสำนักงานคณะกรรมการส่งเสริมการลงทุน				Category of industry
		Number of establishments		Investment promotion from board of investment (BOI)				
				ไม่มี (No)		มี (Yes)		
		จำนวน	ร้อยละ	จำนวน	ร้อยละ	จำนวน	ร้อยละ	
		Number	%	Number	%	Number	%	
182	การตกแต่งและย้อมสีขนสัตว์ รวมทั้งการผลิตสิ่งของที่ทำจากขนสัตว์	18	100.0	14	77.8	4	22.2	Dressing and dyeing of fur; manufacture of articles of fur
1820	การตกแต่งและย้อมสีขนสัตว์ รวมทั้งการผลิตสิ่งของที่ทำจากขนสัตว์	18	100.0	14	77.8	4	22.2	Dressing and dyeing of fur; manufacture of articles of fur
19	การฟอกและตกแต่งหนังฟอก รวมทั้งการผลิตกระเป๋าเดินทาง กระเป๋าถือ อานม้า เครื่องเทียมลาก และรองเท้า	575	100.0	505	87.8	70	12.2	Tanning and dressing of leather; manufacture of luggage, handbags, saddlery, harness and footwear
191	การฟอกและตกแต่งหนังฟอก รวมทั้งการผลิตกระเป๋าเดินทาง กระเป๋าถือ อานม้า และเครื่องเทียมลาก	297	100.0	249	83.8	48	16.2	Tanning and dressing of leather; manufacture of luggage, handbags, saddlery and harness
1911	การฟอกและตกแต่งหนังฟอก	123	100.0	92	74.8	31	25.2	Tanning and dressing of leather
1912	การผลิตกระเป๋าเดินทาง กระเป๋าถือ และสิ่งที่คล้ายกัน อานม้า และเครื่องเทียมลาก	174	100.0	157	90.1	17	9.9	Manufacture of luggage, handbags and the like, saddlery and harness
192	การผลิตรองเท้า	278	100.0	256	92.1	22	7.9	Manufacture of footwear
1920	การผลิตรองเท้า	278	100.0	256	92.1	22	7.9	Manufacture of footwear
20	การผลิตไม้และผลิตภัณฑ์จากไม้และไม้ก๊อก ยกเว้น เฟอร์นิเจอร์ รวมทั้งการผลิตสิ่งของที่ทำจากฟางและวัสดุถักสานอื่นๆ	686	100.0	660	96.2	26	3.8	Manufacture of wood and of products of wood and cork, except furniture; manufacture of articles of straw and plaiting materials
201	การเลื่อยไม้และการไสไม้	92	100.0	88	95.7	4	4.3	Sawmilling and planing of wood
2010	การเลื่อยไม้และการไสไม้	92	100.0	88	95.7	4	4.3	Sawmilling and planing of wood
202	การผลิตผลิตภัณฑ์จากไม้ ไม้ก๊อก ฟาง และวัสดุถักสาน	594	100.0	572	96.3	22	3.7	Manufacture of products of wood, cork, straw and plaiting materials
2021	การผลิตแผ่นไม้วีเนียร์ รวมทั้งการผลิตไม้อัด ลามินบอร์ด แผ่นขึ้นไม้อัด และแผ่นชนิดอื่น ๆ และแผ่นไม้อัดอื่น ๆ	42	100.0	39	92.9	3	7.1	Manufacture of veneer sheets; manufacture of plywood, laminboard, particle board and other panels and boards
2022	การผลิตเครื่องมือที่ใช้ในการก่อสร้าง และเครื่องประกอบอาคาร	157	100.0	151	96.2	6	3.8	Manufacture of builders' carpentry and joinery
2023	การผลิตภาชนะไม้	80	100.0	78	97.5	2	2.5	Manufacture of wooden containers
2029	การผลิตผลิตภัณฑ์อื่นที่ทำจากไม้ รวมทั้งการผลิตสิ่งของที่ทำจาก ไม้ก๊อก ฟาง และวัสดุถักสาน	315	100.0	304	96.5	11	3.5	Manufacture of other products of wood; manufacture of articles of cork, straw and plaiting materials

ตาราง 8 จำนวนและร้อยละของสถานประกอบการอุตสาหกรรมผลิต จำแนกตามการส่งเสริมการลงทุน จากสำนักงานคณะกรรมการส่งเสริมการลงทุน และประเภทอุตสาหกรรม ปริมาณ พ.ศ. 2550 (ต่อ)

TABLE 8 NUMBER AND PERCENTAGE OF MANUFACTURING ESTABLISHMENTS BY INVESTMENT PROMOTION FROM BOARD OF INVESTMENT (BOI) AND CATEGORY OF INDUSTRY, VICINITY, 2007 (Cont'd)

รหัส Code	ประเภทอุตสาหกรรม	จำนวนสถานประกอบการ		การส่งเสริมการลงทุนจากสำนักงานคณะกรรมการส่งเสริมการลงทุน				Category of industry
		Number of establishments		Investment promotion from board of investment (BOI)				
		จำนวน Number	ร้อยละ %	ไม่มี (No)		มี (Yes)		
				จำนวน Number	ร้อยละ %	จำนวน Number	ร้อยละ %	
21	การผลิตกระดาษและผลิตภัณฑ์กระดาษ	388	100.0	349	89.9	39	10.1	Manufacture of paper and paper products
210	การผลิตกระดาษและผลิตภัณฑ์กระดาษ	388	100.0	349	89.9	39	10.1	Manufacture of paper and paper products
2101	การผลิตเยื่อกระดาษ กระดาษ และกระดาษแข็ง	61	100.0	52	85.2	9	14.8	Manufacture of pulp, paper and paperboard
2102	การผลิตกระดาษลูกฟูก และกระดาษแข็งลูกฟูก และการผลิตภาชนะที่ทำจากกระดาษ และกระดาษแข็ง	264	100.0	248	93.9	16	6.1	Manufacture of corrugated paper and paperboard and of containers of paper and paperboard
2109	การผลิตสิ่งของอื่น ๆ ที่ทำจากกระดาษ และกระดาษแข็ง	63	100.0	49	77.8	14	22.2	Manufacture of other articles of paper and paperboard
22	การพิมพ์โฆษณา การพิมพ์ และการทำสำเนาสื่อบันทึก	590	100.0	579	98.1	11	1.9	Publishing, printing and reproduction of recorded media
221	การพิมพ์โฆษณา	114	100.0	110	96.5	4	3.5	Publishing
2211	การพิมพ์โฆษณาหนังสือ โบรชัวร์ หนังสือเกี่ยวกับดนตรี และการพิมพ์โฆษณาอื่น ๆ	44	100.0	42	95.5	2	4.5	Publishing of books, brochures, musical books and other publications
2212	การพิมพ์โฆษณาหนังสือพิมพ์ วารสาร และนิตยสาร	18	100.0	18	100.0	-	-	Publishing of newspapers, journals and periodicals
2213	การพิมพ์โฆษณาฉบับสื่อบันทึก	7	100.0	7	100.0	-	-	Publishing of recorded media
2219	การพิมพ์โฆษณาอื่น ๆ	45	100.0	43	95.6	2	4.4	Other publishing
222	การพิมพ์ และกิจกรรมด้านการบริการที่เกี่ยวข้องกับการพิมพ์	471	100.0	464	98.5	7	1.5	Printing and service activities related to printing
2221	การพิมพ์	445	100.0	439	98.7	6	1.3	Printing
2222	กิจกรรมด้านการบริการที่เกี่ยวข้องกับการพิมพ์	26	100.0	25	96.2	1	3.8	Service activities related to printing
223	การทำสำเนาสื่อบันทึกข้อมูล	5	100.0	5	100.0	-	-	Reproduction of recorded media
2230	การทำสำเนาสื่อบันทึกข้อมูล	5	100.0	5	100.0	-	-	Reproduction of recorded media
23	การผลิตผลิตภัณฑ์ถ่านโค้ก ผลิตภัณฑ์ที่ได้จากการกลั่นน้ำมันปิโตรเลียมและเชื้อเพลิงปรมาณู	32	100.0	28	87.5	4	12.5	Manufacture of coke, refined petroleum products and nuclear fuel
231	การผลิตผลิตภัณฑ์ถ่านโค้ก	2	100.0	2	100.0	-	-	Manufacture of coke oven products
2310	การผลิตผลิตภัณฑ์ถ่านโค้ก	2	100.0	2	100.0	-	-	Manufacture of coke oven products
232	การผลิตผลิตภัณฑ์ที่ได้จากการกลั่นน้ำมันปิโตรเลียม	30	100.0	26	86.7	4	13.3	Manufacture of refined petroleum products
2320	การผลิตผลิตภัณฑ์ที่ได้จากการกลั่นน้ำมันปิโตรเลียม	30	100.0	26	86.7	4	13.3	Manufacture of refined petroleum products

ตาราง 8 จำนวนและร้อยละของสถานประกอบการอุตสาหกรรมการผลิต จำแนกตามการส่งเสริมการลงทุน จากสำนักงานคณะกรรมการส่งเสริมการลงทุน และประเภทอุตสาหกรรม ปริมณฑล พ.ศ. 2550 (ต่อ)

TABLE 8 NUMBER AND PERCENTAGE OF MANUFACTURING ESTABLISHMENTS BY INVESTMENT PROMOTION FROM BOARD OF INVESTMENT (BOI) AND CATEGORY OF INDUSTRY, VICINITY, 2007 (Cont'd)

รหัส Code	ประเภทอุตสาหกรรม	จำนวนสถานประกอบการ		การส่งเสริมการลงทุนจากสำนักงานคณะกรรมการส่งเสริมการลงทุน				Category of industry
		Number of establishments		Investment promotion from board of investment (BOI)				
		จำนวน Number	ร้อยละ %	ไม่มี (No)		มี (Yes)		
				จำนวน Number	ร้อยละ %	จำนวน Number	ร้อยละ %	
24	การผลิตเคมีภัณฑ์และผลิตภัณฑ์เคมี	801	100.0	659	82.3	142	17.7	Manufacture of chemicals and chemical products
241	การผลิตเคมีภัณฑ์ขั้นมูลฐาน	316	100.0	270	85.3	46	14.7	Manufacture of basic chemicals
2411	การผลิตเคมีภัณฑ์ขั้นมูลฐาน ยกเว้นปุ๋ยและสารประกอบไนโตรเจน	136	100.0	104	76.2	32	23.8	Manufacture of basic chemicals, except fertilizers nitrogen compounds
2412	การผลิตปุ๋ยและสารประกอบไนโตรเจน	59	100.0	58	98.3	1	1.7	Manufacture of fertilizers and nitrogen compounds
2413	การผลิตพลาสติกในขั้นต้น และยางสังเคราะห์	121	100.0	108	89.3	13	10.7	Manufacture of plastics in primary forms and of nitrogen compounds synthetic rubber
242	การผลิตผลิตภัณฑ์เคมีอื่น ๆ	476	100.0	385	80.8	91	19.2	Manufacture of other chemical products
2421	การผลิตสารฆ่าศัตรูพืชและผลิตภัณฑ์เคมีทางการเกษตรอื่น ๆ	34	100.0	28	82.4	6	17.6	Manufacture of pesticides and other agro-chemical products
2422	การผลิตสีทา น้ำมันชักเงา และสิ่งที่ใช้ทาเคลือบ หมึกพิมพ์ และน้ำมันทาไม้ (mastics) ที่คล้ายกัน	148	100.0	130	87.8	18	12.2	Manufacture of paints, varnishes and similar coatings, printing ink and mastics
2423	การผลิตผลิตภัณฑ์ทางเภสัชกรรม เคมีภัณฑ์ที่ใช้รักษาโรค และผลิตภัณฑ์ที่ทำจากสมุนไพร	78	100.0	65	83.3	13	16.7	Manufacture of pharmaceuticals, medicinal chemicals and botanical products
2424	การผลิตสบู่และผงซักฟอก เคมีภัณฑ์ที่ใช้ในการทำ ความสะอาด และขัดเงา เครื่องหอม และสิ่งปรุงแต่งสำหรับประพินร่างกาย หรือประพินผิว	132	100.0	105	79.5	27	20.5	Manufacture of soap and detergents, cleaning and polishing preparations, perfumes and toilet preparations
2429	การผลิตผลิตภัณฑ์เคมีอื่น ๆ ซึ่งมีได้จัดประเภทไว้ในที่อื่น	84	100.0	57	67.6	27	32.4	Manufacture of other chemical products n.e.c.
243	การผลิตเส้นใยประดิษฐ์	9	100.0	5	55.6	4	44.4	Manufacture of man-made fibres
2430	การผลิตเส้นใยประดิษฐ์	9	100.0	5	55.6	4	44.4	Manufacture of man-made fibres
25	การผลิตผลิตภัณฑ์ยางและพลาสติก	1,410	100.0	1,219	86.5	191	13.5	Manufacture of rubber and plastics products
251	การผลิตผลิตภัณฑ์ยาง	244	100.0	196	80.3	48	19.7	Manufacture of rubber products
2511	การผลิตยางนอกและยางใน การห่อล้อยางและการซ่อมสร้างยาง และ rebuilding ของยาง	61	100.0	45	73.8	16	26.2	Manufacture of rubber tyres and tubes; retreading and rebuilding of rubber tyres

ตาราง 8 จำนวนและร้อยละของสถานประกอบการอุตสาหกรรมการผลิต จำแนกตามการส่งเสริมการลงทุน จากสำนักงานคณะกรรมการส่งเสริมการลงทุน และประเภทอุตสาหกรรม ปีพ.ศ. 2550 (ต่อ)

TABLE 8 NUMBER AND PERCENTAGE OF MANUFACTURING ESTABLISHMENTS BY INVESTMENT PROMOTION FROM BOARD OF INVESTMENT (BOI) AND CATEGORY OF INDUSTRY, VICINITY, 2007 (Cont'd)

รหัส Code	ประเภทอุตสาหกรรม	จำนวนสถานประกอบการ		การส่งเสริมการลงทุนจากสำนักงานคณะกรรมการส่งเสริมการลงทุน				Category of industry
		Number of establishments		Investment promotion from board of investment (BOI)				
		จำนวน Number	ร้อยละ %	ไม่มี (No)		มี (Yes)		
				จำนวน Number	ร้อยละ %	จำนวน Number	ร้อยละ %	
2519	การผลิตผลิตภัณฑ์ยางอื่น ๆ	183	100.0	151	82.5	32	17.5	Manufacture of other rubber products
252	การผลิตผลิตภัณฑ์พลาสติก	1,166	100.0	1,023	87.8	143	12.2	Manufacture of plastic products
2520	การผลิตผลิตภัณฑ์พลาสติก	1,166	100.0	1,023	87.8	143	12.2	Manufacture of plastic products
26	การผลิตผลิตภัณฑ์จากแร่โลหะ	890	100.0	841	94.5	49	5.5	Manufacture of other non-metallic mineral products
261	การผลิตแก้วและผลิตภัณฑ์แก้ว	80	100.0	70	87.5	10	12.5	Manufacture of glass and glass products
2610	การผลิตแก้วและผลิตภัณฑ์แก้ว	80	100.0	70	87.5	10	12.5	Manufacture of glass and glass products
269	การผลิตผลิตภัณฑ์แร่โลหะ ซึ่งมีได้จัดประเภทไว้ในที่อื่น	810	100.0	771	95.2	39	4.8	Manufacture of non-metallic mineral products n.e.c.
2691	การผลิตเซรามิกชนิดไม่ทนไฟ ซึ่งไม่ได้ใช้ในงานก่อสร้าง	165	100.0	147	89.1	18	10.9	Manufacture of non-structural non-refractory ceramic ware
2692	การผลิตผลิตภัณฑ์เซรามิกชนิดทนไฟ	35	100.0	33	94.3	2	5.7	Manufacture of refractory ceramic products
2693	การผลิตผลิตภัณฑ์จากดินชนิดไม่ทนไฟ ซึ่งใช้กับงานก่อสร้าง	50	100.0	48	96.0	2	4.0	Manufacture of structural non-refractory clay products
2694	การผลิตซีเมนต์ ปูนขาว และปูนปลาสเตอร์	34	100.0	32	94.1	2	5.9	Manufacture of cement, lime and plaster
2695	การผลิตผลิตภัณฑ์จากคอนกรีต ซีเมนต์ และปูนปลาสเตอร์	471	100.0	464	98.5	7	1.5	Manufacture of articles of concrete, cement and plaster
2696	การตัด การขึ้นรูป และการแต่งสำเร็จหิน	33	100.0	31	93.9	2	6.1	Cutting, shaping and finishing of stone
2699	การผลิตผลิตภัณฑ์แร่โลหะอื่น ๆ ซึ่งมีได้จัดประเภทไว้ในที่อื่น	22	100.0	16	72.7	6	27.3	Manufacture of other non-metallic mineral products n.e.c.
27	การผลิตโลหะขั้นมูลฐาน	800	100.0	749	93.6	51	6.4	Manufacture of basic metals
271	การผลิตเหล็กและเหล็กกล้าขั้นมูลฐาน	306	100.0	281	91.8	25	8.2	Manufacture of basic iron and steel
2710	การผลิตเหล็กและเหล็กกล้าขั้นมูลฐาน	306	100.0	281	91.8	25	8.2	Manufacture of basic iron and steel
272	การผลิตโลหะมีค่าและโลหะอื่นที่มีใช้เหล็กขั้นมูลฐาน	173	100.0	154	89.0	19	11.0	Manufacture of basic precious and non-ferrous metals
2720	การผลิตโลหะมีค่า และโลหะอื่นที่มีใช้เหล็กขั้นมูลฐาน	173	100.0	154	89.0	19	11.0	Manufacture of basic precious and non-ferrous metals
273	การหล่อโลหะ	321	100.0	314	97.8	7	2.2	Casting of metals
2731	การหล่อเหล็กและเหล็กกล้า	83	100.0	79	95.2	4	4.8	Casting of iron and steel
2732	การหล่อโลหะที่มีใช้เหล็ก	238	100.0	235	98.7	3	1.3	Casting of non-ferrous metals

ตาราง 8 จำนวนและร้อยละของสถานประกอบการอุตสาหกรรมการผลิต จำแนกตามการส่งเสริมการลงทุน จากสำนักงานคณะกรรมการส่งเสริมการลงทุน และประเภทอุตสาหกรรม ปริมณฑล พ.ศ. 2550 (ต่อ)

TABLE 8 NUMBER AND PERCENTAGE OF MANUFACTURING ESTABLISHMENTS BY INVESTMENT PROMOTION FROM BOARD OF INVESTMENT (BOI) AND CATEGORY OF INDUSTRY, VICINITY, 2007 (Cont'd)

รหัส Code	ประเภทอุตสาหกรรม	จำนวนสถานประกอบการ		การส่งเสริมการลงทุนจากสำนักงานคณะกรรมการส่งเสริมการลงทุน				Category of industry
		Number of establishments		Investment promotion from board of investment (BOI)				
		จำนวน Number	ร้อยละ %	ไม่มี (No)		มี (Yes)		
				จำนวน Number	ร้อยละ %	จำนวน Number	ร้อยละ %	
28	การผลิตผลิตภัณฑ์ที่ทำจากโลหะประดิษฐ์							Manufacture of fabricated metal products, except machinery and equipment
	ยกลเว้นเครื่องจักรและอุปกรณ์	5,579	100.0	5,451	97.7	128	2.3	
281	การผลิตผลิตภัณฑ์ที่มีโครงสร้างเป็นโลหะ ถังน้ำ ที่เก็บน้ำ และเครื่องกำเนิดไอน้ำ	2,138	100.0	2,109	98.6	29	1.4	Manufacture of structural metal products, tanks, reservoirs and steam generators
2811	การผลิตผลิตภัณฑ์ที่มีโครงสร้างเป็นโลหะ	2,050	100.0	2,034	99.2	16	0.8	Manufacture of structural metal products
2812	การผลิตถังน้ำ ที่เก็บน้ำ และภาชนะบรรจุที่ทำจากโลหะ	75	100.0	65	86.7	10	13.3	Manufacture of tanks, reservoirs and containers of metal
2813	การผลิตเครื่องกำเนิดไอน้ำ ยกลเว้นหม้อน้ำร้อน (boiler) สำหรับทำความร้อนจากส่วนกลาง	13	100.0	10	76.9	3	23.1	Manufacture of steam generators, except central heating hot water boilers
289	การผลิตผลิตภัณฑ์โลหะประดิษฐ์อื่น ๆ รวมทั้งกิจกรรมด้านการบริการแก่ผู้ผลิตผลิตภัณฑ์โลหะประดิษฐ์	3,441	100.0	3,342	97.1	99	2.9	Manufacture of other fabricated metal products; service activities to producers of fabricated metal products
2891	การผลิตผลิตภัณฑ์โลหะที่สร้างขึ้นโดยวิธีการตี การกด การดอกลึง และการรีดในรูปแบบต่าง ๆ รวมทั้งการผสมโลหะผง	2,649	100.0	2,626	99.1	23	0.9	Forging, pressing, stamping and roll-forming of metal; powder metallurgy
2892	การตกแต่งและการเคลือบโลหะ รวมทั้งการดำเนินการเกี่ยวกับวิศวกรรมเครื่องกล โดยได้รับค่าธรรมเนียมตอบแทน หรือโดยการทำสัญญาจ้าง	375	100.0	364	97.1	11	2.9	Treatment and coating of metals; general mechanical engineering on a fee or contract basis
2893	การผลิตของมีคม เครื่องมือที่ใช้งานด้วยมือและเครื่องโลหะทั่วไป	95	100.0	84	88.4	11	11.6	Manufacture of cutlery, hand tools and general hardware
2899	การผลิตผลิตภัณฑ์โลหะประดิษฐ์อื่น ๆ ซึ่งมีได้จัดประเภทไว้ในที่อื่น	322	100.0	268	83.2	54	16.8	Manufacture of other fabricated metal products n.e.c.
29	การผลิตเครื่องจักรและอุปกรณ์ ซึ่งมีได้จัดประเภทไว้ในที่อื่น	868	100.0	739	85.1	129	14.9	Manufacture of machinery and equipment n.e.c.
291	การผลิตเครื่องจักรที่ใช้งานทั่วไป	387	100.0	321	82.9	66	17.1	Manufacture of general purpose machinery
2911	การผลิตเครื่องยนต์และเครื่องกังหัน ยกลเว้นเครื่องยนต์ที่ใช้กับอากาศยาน ยานยนต์และรถจักรยาน/รถจักรยานยนต์	17	100.0	16	94.1	1	5.9	Manufacture of engines and turbines, except aircraft, vehicle and cycle engines
2912	การผลิตเครื่องสูบลม เครื่องอัด แก๊ส และวาล์ว	82	100.0	71	86.6	11	13.4	Manufacture of pumps, compressors, taps and valves
2913	การผลิตแบร็ริง (ตลับลูกปืน) เกียร์และเครื่องเกียร์ และอุปกรณ์ที่ใช้ขับเคลื่อน	14	100.0	13	92.9	1	7.1	Manufacture of bearings, gears, gearing and driving elements

ตาราง 8 จำนวนและร้อยละของสถานประกอบการอุตสาหกรรมการผลิต จำแนกตามการส่งเสริมการลงทุน จากสำนักงานคณะกรรมการส่งเสริมการลงทุน และประเภทอุตสาหกรรม ปริมาณ พ.ศ. 2550 (ต่อ)

TABLE 8 NUMBER AND PERCENTAGE OF MANUFACTURING ESTABLISHMENTS BY INVESTMENT PROMOTION FROM BOARD OF INVESTMENT (BOI) AND CATEGORY OF INDUSTRY, VICINITY, 2007 (Cont'd)

รหัส Code	ประเภทอุตสาหกรรม	จำนวนสถานประกอบการ		การส่งเสริมการลงทุนจากสำนักงานคณะกรรมการส่งเสริมการลงทุน				Category of industry
		Number of establishments		Investment promotion from board of investment (BOI)				
		จำนวน Number	ร้อยละ %	ไม่มี (No)		มี (Yes)		
				จำนวน Number	ร้อยละ %	จำนวน Number	ร้อยละ %	
2914	การผลิตเตาอบ เตาเผา และเครื่องฟืนหรือเครื่องฉีกเชื้อเพลิงของเตาเผา	18	100.0	11	61.1	7	38.9	Manufacture of ovens, furnaces and furnace burners
2915	การผลิตอุปกรณ์ที่ใช้ในการยกและการขนย้าย	49	100.0	45	91.8	4	8.2	Manufacture of lifting and handling equipment
2919	การผลิตเครื่องจักรที่ใช้งานทั่วไปอื่น ๆ	207	100.0	165	79.7	42	20.3	Manufacture of other general purpose machinery
292	การผลิตเครื่องจักรที่ใช้งานเฉพาะอย่าง	413	100.0	367	88.9	46	11.1	Manufacture of special purpose machinery
2921	การผลิตเครื่องจักรที่ใช้ในการเกษตรและการป่าไม้	119	100.0	111	93.3	8	6.7	Manufacture of agricultural and forestry machinery
2922	การผลิตเครื่องมือกล	81	100.0	74	91.4	7	8.6	Manufacture of machine-tools
2923	การผลิตเครื่องจักรสำหรับโลหะกรรม	8	100.0	6	75.0	2	25.0	Manufacture of machinery for metallurgy
2924	การผลิตเครื่องจักรที่ใช้ในการทำเหมืองแร่เหมืองหิน และการก่อสร้าง	40	100.0	38	95.0	2	5.0	Manufacture of machinery for mining, quarrying and construction
2925	การผลิตเครื่องจักรที่ใช้ในกระบวนการผลิตอาหาร เครื่องดื่ม และยาสูบ	33	100.0	22	66.7	11	33.3	Manufacture of machinery for food, beverage and tobacco processing
2926	การผลิตเครื่องจักรที่ใช้ในการผลิตสิ่งทอ เครื่องแต่งกายและเครื่องหนัง	19	100.0	15	78.9	4	21.1	Manufacture of machinery for textile, apparel and leather production
2927	การผลิตอาวุธและกระสุน	3	100.0	3	100.0	-	-	Manufacture of weapons and ammunition
2929	การผลิตเครื่องจักรที่ใช้งานเฉพาะอย่าง อื่น ๆ	110	100.0	98	89.1	12	10.9	Manufacture of other special purpose machinery
293	การผลิตเครื่องใช้ในบ้านเรือน ซึ่งมีได้จัดประเภทไว้ในที่อื่น	68	100.0	51	75.0	17	25.0	Manufacture of domestic appliances n.e.c.
2930	การผลิตเครื่องใช้ในบ้านเรือน ซึ่งมีได้จัดประเภทไว้ในที่อื่น	68	100.0	51	75.0	17	25.0	Manufacture of domestic appliances n.e.c.
30	การผลิตเครื่องจักรสำนักงาน เครื่องทำบัญชี และเครื่องคำนวณ	31	100.0	24	77.4	7	22.6	Manufacture of office, accounting and computing machinery
300	การผลิตเครื่องจักรสำนักงาน เครื่องทำบัญชีและเครื่องคำนวณ	31	100.0	24	77.4	7	22.6	Manufacture of office, accounting and computing machinery
3000	การผลิตเครื่องจักรสำนักงาน เครื่องทำบัญชี และเครื่องคำนวณ	31	100.0	24	77.4	7	22.6	Manufacture of office, accounting and computing machinery

ตาราง 8 จำนวนและร้อยละของสถานประกอบการอุตสาหกรรมการผลิต จำแนกตามการส่งเสริมการลงทุน จากสำนักงานคณะกรรมการส่งเสริมการลงทุน และประเภทอุตสาหกรรม ปีริมณฑล พ.ศ. 2550 (ต่อ)

TABLE 8 NUMBER AND PERCENTAGE OF MANUFACTURING ESTABLISHMENTS BY INVESTMENT PROMOTION FROM BOARD OF INVESTMENT (BOI) AND CATEGORY OF INDUSTRY, VICINITY, 2007 (Cont'd)

รหัส Code	ประเภทอุตสาหกรรม	จำนวนสถานประกอบการ		การส่งเสริมการลงทุนจากสำนักงานคณะกรรมการส่งเสริมการลงทุน				Category of industry
		Number of establishments		Investment promotion from board of investment (BOI)				
		จำนวน Number	ร้อยละ %	ไม่มี (No)		มี (Yes)		
				จำนวน Number	ร้อยละ %	จำนวน Number	ร้อยละ %	
31	การผลิตเครื่องจักรและเครื่องอุปกรณไฟฟ้า							Manufacture of electrical machinery and apparatus n.e.c.
	ซึ่งมิได้จัดประเภทไว้ในที่อื่น	426	100.0	372	87.3	54	12.7	
311	การผลิตมอเตอร์ไฟฟ้า เครื่องกำเนิดไฟฟ้า และหม้อแปลงไฟฟ้า	160	100.0	150	93.8	10	6.3	Manufacture of electric motors, generators and transformers
3110	การผลิตมอเตอร์ไฟฟ้า เครื่องกำเนิดไฟฟ้า และหม้อแปลงไฟฟ้า	160	100.0	150	93.8	10	6.2	Manufacture of electric motors, generators and transformers
312	การผลิตอุปกรณ์เพื่อการจ่ายและควบคุมกระแสไฟฟ้า	102	100.0	87	85.3	15	14.7	Manufacture of electricity distribution and control apparatus
3120	การผลิตอุปกรณ์เพื่อการจ่ายและควบคุมกระแสไฟฟ้า	102	100.0	87	85.3	15	14.7	Manufacture of electricity distribution and control apparatus
313	การผลิตลวดและเคเบิลที่หุ้มฉนวน	46	100.0	37	80.4	9	19.6	Manufacture of insulated wire and cable
3130	การผลิตลวดและเคเบิลที่หุ้มฉนวน	46	100.0	37	80.4	9	19.6	Manufacture of insulated wire and cable
314	การผลิตหม้อสะสมไฟฟ้า เซลล์ปฐมภูมิและแบตเตอรี่ปฐมภูมิ	17	100.0	14	82.4	3	17.6	Manufacture of accumulators, primary cells and primary batteries
3140	การผลิตหม้อสะสมไฟฟ้า เซลล์ปฐมภูมิ และแบตเตอรี่ปฐมภูมิ	17	100.0	14	82.4	3	17.6	Manufacture of accumulators, primary cells and primary batteries
315	การผลิตหลอดไฟฟ้าและเครื่องอุปกรณ์สำหรับให้แสงสว่าง	54	100.0	45	83.3	9	16.7	Manufacture of electric lamp
3150	การผลิตหลอดไฟฟ้าและเครื่องอุปกรณ์สำหรับให้แสงสว่าง	54	100.0	45	83.3	9	16.7	Manufacture of electric lamps
319	การผลิตเครื่องอุปกรณ์ไฟฟ้าอื่น ๆ ซึ่งมิได้จัดประเภทไว้ในที่อื่น	47	100.0	39	83.0	8	17.0	Manufacture of other electrical equipment n.e.c.
3190	การผลิตเครื่องอุปกรณ์ไฟฟ้าอื่น ๆ ซึ่งมิได้จัดประเภทไว้ในที่อื่น	47	100.0	39	83.0	8	17.0	Manufacture of other electrical equipment n.e.c.
32	การผลิตอุปกรณ์และเครื่องอุปกรณ์วิทยุ โทรทัศน์ และการสื่อสาร	263	100.0	194	73.8	69	26.2	Manufacture of radio, television and communication equipment and apparatus
321	การผลิตหลอดอิเล็กทรอนิกส์และส่วนประกอบอิเล็กทรอนิกส์อื่น ๆ	187	100.0	132	70.6	55	29.4	Manufacture of electronic valves and tubes and other electronic components
3210	การผลิตหลอดอิเล็กทรอนิกส์และส่วนประกอบอิเล็กทรอนิกส์อื่น ๆ	187	100.0	132	70.6	55	29.4	Manufacture of electronic valves and tubes and other electronic components
322	การผลิตเครื่องส่งสัญญาณโทรทัศน์และวิทยุ และเครื่องอุปกรณ์สำหรับโทรศัพท์และโทรเลขแบบใช้สาย	20	100.0	15	75.0	5	25.0	Manufacture of television and radio transmitters and apparatus for line telephony and line telegraphy
3220	การผลิตเครื่องส่งสัญญาณโทรทัศน์และวิทยุ และเครื่องอุปกรณ์สำหรับโทรศัพท์และโทรเลขแบบใช้สาย	20	100.0	15	75.0	5	25.0	Manufacture of television and radio transmitters and apparatus for line telephony and line telegraphy

ตาราง 8 จำนวนและร้อยละของสถานประกอบการอุตสาหกรรมการผลิต จำแนกตามการส่งเสริมการลงทุน จากสำนักงานคณะกรรมการส่งเสริมการลงทุน และประเภทอุตสาหกรรม ปริมณฑล พ.ศ. 2550 (ต่อ)

TABLE 8 NUMBER AND PERCENTAGE OF MANUFACTURING ESTABLISHMENTS BY INVESTMENT PROMOTION FROM BOARD OF INVESTMENT (BOI) AND CATEGORY OF INDUSTRY, VICINITY, 2007 (Cont'd)

รหัส Code	ประเภทอุตสาหกรรม	จำนวนสถานประกอบการ		การส่งเสริมการลงทุนจากสำนักงานคณะกรรมการส่งเสริมการลงทุน				Category of industry
		Number of establishments		Investment promotion from board of investment (BOI)				
		จำนวน Number	ร้อยละ %	ไม่มี (No)		มี (Yes)		
				จำนวน Number	ร้อยละ %	จำนวน Number	ร้อยละ %	
323	การผลิตเครื่องรับโทรทัศน์และวิทยุ เครื่องบันทึกเสียงหรือภาพ หรือเครื่องชวานครีโพรควิ่งหรือวีดิโอรีโพรควิ่ง และสินค้าที่เกี่ยวข้อง	56	100.0	47	83.9	9	16.1	Manufacture of television and radio receivers and associated consumer goods
3230	การผลิตเครื่องรับโทรทัศน์และวิทยุ เครื่องบันทึกเสียงหรือภาพ หรือเครื่องชวานครีโพรควิ่ง หรือวีดิโอรีโพรควิ่ง และสินค้าที่เกี่ยวข้อง	56	100.0	47	83.9	9	16.1	Manufacture of television and radio receivers and associated consumer goods
33	การผลิตอุปกรณ์ที่ใช้ในทางการแพทย์ การวัดความเที่ยง และอุปกรณ์ที่ใช้ในทางทัศนศาสตร์ นาฬิกา	90	100.0	72	80.0	18	20.0	Manufacture of medical, precision and optical instruments, watches and clocks
331	การผลิตอุปกรณ์และเครื่องใช้ในทางการแพทย์ และเครื่องใช้ที่ใช้ในการวัด การตรวจสอบ การทดสอบ การเดินเรือ/การเดินอากาศและใช้ในวัตถุประสงค์อื่น ๆ ยกเว้นอุปกรณ์ที่ใช้ในทางทัศนศาสตร์	66	100.0	58	87.9	8	12.1	Manufacture of medical appliances and instruments and appliances for measuring, checking, testing, navigating and other purposes, except optical instruments
3311	การผลิตอุปกรณ์ที่ใช้ในทางการแพทย์และศัลยกรรม และเครื่องใช้ทางศัลยกรรมกระดูก	49	100.0	43	87.8	6	12.2	Manufacture of medical and surgical equipment and or orthopaedic appliances
3312	การผลิตอุปกรณ์และเครื่องใช้เพื่อการวัด การตรวจสอบการทดลอง การเดินเรือ/การเดินอากาศ และใช้ในวัตถุประสงค์อื่น ๆ ยกเว้น อุปกรณ์ควบคุมกระบวนการผลิตในทางอุตสาหกรรม	11	100.0	9	81.8	2	18.2	Manufacture of instruments and appliances for measuring, checking, testing, navigating and other purposes, except industrial process control equipment
3313	การผลิตอุปกรณ์ควบคุมกระบวนการผลิตในทางอุตสาหกรรม	6	100.0	6	100.0	-	-	Manufacture of industrial process control equipment
332	การผลิตอุปกรณ์ที่ใช้ในทางทัศนศาสตร์ และเครื่องอุปกรณ์เกี่ยวกับภาพถ่ายภาพ	15	100.0	8	53.3	7	46.7	Manufacture of optical instruments and photographic equipment
3320	การผลิตอุปกรณ์ที่ใช้ในทางทัศนศาสตร์ และเครื่องอุปกรณ์เกี่ยวกับภาพถ่ายภาพ	15	100.0	8	53.3	7	46.7	Manufacture of optical instruments and photographic equipment
333	การผลิตนาฬิกา	9	100.0	6	66.7	3	33.3	Manufacture of watches and clocks
3330	การผลิตนาฬิกา	9	100.0	6	66.7	3	33.3	Manufacture of watches and clocks

ตาราง 8 จำนวนและร้อยละของสถานประกอบการอุตสาหกรรมการผลิต จำแนกตามการส่งเสริมการลงทุน จากสำนักงานคณะกรรมการส่งเสริมการลงทุน และประเภทอุตสาหกรรม ปริมณฑล พ.ศ. 2550 (ต่อ)

TABLE 8 NUMBER AND PERCENTAGE OF MANUFACTURING ESTABLISHMENTS BY INVESTMENT PROMOTION FROM BOARD OF INVESTMENT (BOI) AND CATEGORY OF INDUSTRY, VICINITY, 2007 (Cont'd)

รหัส Code	ประเภทอุตสาหกรรม	จำนวนสถานประกอบการ		การส่งเสริมการลงทุนจากสำนักงานคณะกรรมการส่งเสริมการลงทุน				Category of industry
		Number of establishments		Investment promotion from board of investment (BOI)				
		จำนวน Number	ร้อยละ %	ไม่มี (No)		มี (Yes)		
				จำนวน Number	ร้อยละ %	จำนวน Number	ร้อยละ %	
34	การผลิตยานยนต์ รถพ่วงและรถกึ่งรถพ่วง	457	100.0	386	84.5	71	15.5	Manufacture of motor vehicles, trailers and semi-trailers
341	การผลิตยานยนต์	31	100.0	29	93.5	2	6.5	Manufacture of motor vehicles
3410	การผลิตยานยนต์	31	100.0	29	93.5	2	6.5	Manufacture of motor vehicles
342	การผลิตตัวถัง (coachwork) สำหรับยานยนต์							Manufacture of bodies (coachwork) for motor vehicles;
	รวมทั้งการผลิตรถพ่วงและรถกึ่งรถพ่วง	63	100.0	60	95.2	3	4.8	manufacture of trailers and semi-trailers
3420	การผลิตตัวถัง (coachwork) สำหรับยานยนต์							Manufacture of bodies (coachwork) for motor vehicles;
	รวมทั้งการผลิตรถพ่วง และรถกึ่งรถพ่วง	63	100.0	60	95.2	3	4.8	manufacture of trailers and semi-trailers
343	การผลิตส่วนประกอบและอุปกรณ์ประกอบ							Manufacture of parts and accessories for
	สำหรับยานยนต์และเครื่องยนต์	363	100.0	297	81.8	66	18.2	motor vehicles and their engines
3430	การผลิตส่วนประกอบและอุปกรณ์ประกอบสำหรับยานยนต์							Manufacture of parts and accessories for
	และเครื่องยนต์	363	100.0	297	81.8	66	18.2	motor vehicles and their engines
35	การผลิตเครื่องอุปกรณ์การขนส่งอื่นๆ	218	100.0	201	92.2	17	7.8	Manufacture of other transport equipment
351	การต่อเรือและการซ่อมเรือ	74	100.0	74	100.0	-	-	Building and repairing of ships and boats
3511	การต่อเรือและการซ่อมเรือ	70	100.0	70	100.0	-	-	Building and repairing of ships
3512	การต่อเรือและการซ่อมเรือที่ใช้เพื่อความสำราญ และการกีฬา	4	100.0	4	100.0	-	-	Building and repairing of pleasure and sporting boats
353	การผลิตอากาศยานและยานอวกาศ	2	100.0	1	50.0	1	50.0	Manufacture of aircraft and spacecraft
3530	การผลิตอากาศยาน และยานอวกาศ	2	100.0	1	50.0	1	50.0	Manufacture of aircraft and spacecraft
359	การผลิตเครื่องอุปกรณ์การขนส่ง ซึ่งมีได้จัดประเภทไว้ในที่อื่น	142	100.0	126	88.7	16	11.3	Manufacture of transport equipment n.e.c.
3591	การผลิตรถจักรยานยนต์	108	100.0	94	87.0	14	13.0	Manufacture of motorcycles
3592	การผลิตรถจักรยานสองล้อ และรถสำหรับคนพิการ	26	100.0	25	96.2	1	3.8	Manufacture of bicycles and invalid carriages
3599	การผลิตเครื่องอุปกรณ์การขนส่งอื่น ๆ ซึ่งมีได้จัดประเภทไว้ในที่อื่น	8	100.0	7	87.5	1	12.5	Manufacture of other transport equipment n.e.c.
36	การผลิตเฟอร์นิเจอร์ รวมทั้งการผลิตซึ่งมิได้จัดประเภทไว้ในที่อื่น	1,705	100.0	1,567	91.9	138	8.1	Manufacture of furniture; manufacturing n.e.c.

ตาราง 8 จำนวนและร้อยละของสถานประกอบการอุตสาหกรรมการผลิต จำแนกตามการส่งเสริมการลงทุน จากสำนักงานคณะกรรมการส่งเสริมการลงทุน และประเภทอุตสาหกรรม ปริมาณ พ.ศ. 2550 (ต่อ)

TABLE 8 NUMBER AND PERCENTAGE OF MANUFACTURING ESTABLISHMENTS BY INVESTMENT PROMOTION FROM BOARD OF INVESTMENT (BOI) AND CATEGORY OF INDUSTRY, VICINITY, 2007 (Cont'd)

รหัส Code	ประเภทอุตสาหกรรม	จำนวนสถานประกอบการ		การส่งเสริมการลงทุนจากสำนักงานคณะกรรมการส่งเสริมการลงทุน				Category of industry
		Number of establishments		Investment promotion from board of investment (BOI)				
		จำนวน Number	ร้อยละ %	ไม่มี (No)		มี (Yes)		
				จำนวน Number	ร้อยละ %	จำนวน Number	ร้อยละ %	
361	การผลิตเฟอร์นิเจอร์	989	100.0	943	95.3	46	4.7	Manufacture of furniture
3610	การผลิตเฟอร์นิเจอร์	989	100.0	943	95.3	46	4.7	Manufacture of furniture
369	การผลิต ซึ่งมีได้จัดประเภทไว้ในที่อื่น	716	100.0	624	87.2	92	12.8	Manufacturing n.e.c.
3691	การผลิตเครื่องเพชรพลอยและรูปพรรณ และของที่เกี่ยวข้อง	163	100.0	141	86.5	22	13.5	Manufacture of jewellery and related articles
3692	การผลิตเครื่องดนตรี	4	100.0	2	50.0	2	50.0	Manufacture of musical instruments
3693	การผลิตเครื่องกีฬา	16	100.0	4	25.0	12	75.0	Manufacture of sports goods
3694	การผลิตของเล่นและของเล่น	65	100.0	40	61.5	25	38.5	Manufacture of games and toys
3699	การผลิตอื่น ๆ ซึ่งมีได้จัดประเภทไว้ในที่อื่น	468	100.0	437	93.4	31	6.6	Other manufacturing n.e.c.
37	การนำผลิตภัณฑ์เก่ามาผลิตเป็นวัสดุใหม่	98	100.0	95	96.9	3	3.1	Recycling
371	การนำเศษและของที่ใช้ไม่ได้จำพวกโลหะมาผลิตเป็นวัสดุใหม่	17	100.0	17	100.0	-	-	Recycling of metal waste and scrap
3710	การนำเศษและของที่ใช้ไม่ได้จำพวกโลหะมาผลิตเป็นวัสดุใหม่	17	100.0	17	100.0	-	-	Recycling of metal waste and scrap
372	การนำเศษและของที่ใช้ไม่ได้จำพวกโลหะมาผลิตเป็นวัสดุใหม่	81	100.0	78	96.3	3	3.7	Recycling of non-metal waste and scrap
3720	การนำเศษและของที่ใช้ไม่ได้จำพวกโลหะมาผลิตเป็นวัสดุใหม่	81	100.0	78	96.3	3	3.7	Recycling of non-metal waste and scrap

ตาราง 9 มูลค่าการส่งออก จำนวนและร้อยละของสถานประกอบการอุตสาหกรรมการผลิต จำแนกตามร้อยละของการส่งออกผลผลิตออกไปจำหน่ายต่างประเทศ และประเภทอุตสาหกรรม ปริมาณฯ พ.ศ. 2550

TABLE 9 VALUE OF EXPORT, NUMBER AND PERCENTAGE OF MANUFACTURING ESTABLISHMENTS BY PERCENTAGE OF EXPORT AND CATEGORY OF INDUSTRY, VICINITY, 2007

(พันบาท In Thousand Baht)

รหัส Code	ประเภทอุตสาหกรรม	จำนวนสถานประกอบการ		ไม่มีการส่งออก		ร้อยละการส่งออก Percentage of export								มูลค่าการส่งออก Value of export	ประเภทอุตสาหกรรม Category of industry
		Number of establishments		No export		รวม Total		< 20		20-49		≥ 50			
		จำนวน	ร้อยละ	จำนวน	ร้อยละ	จำนวน	ร้อยละ	จำนวน	ร้อยละ	จำนวน	ร้อยละ	จำนวน	ร้อยละ		
		Number	%	Number	%	Number	%	Number	%	Number	%	Number	%		
	รวม	25,995	100.0	24,171	93.0	1,824	7.0	656	36.0	419	23.0	749	41.0	643,144,052.6	Total
15	การผลิตผลิตภัณฑ์อาหารและเครื่องดื่ม	2,951	100.0	2,674	90.6	277	9.4	82	29.6	71	25.6	124	44.8	107,527,823.3	Manufacture of food products and beverages
151	การผลิต การแปรรูปและการเก็บถนอมเนื้อสัตว์														Production, processing and preservation of meat,
	สัตว์น้ำ ผลไม้ ผัก น้ำมันและไขมัน	1,104	100.0	973	88.1	131	11.9	16	12.2	37	28.1	79	59.7	72,645,964.8	fish, fruit, vegetables, oils and fats
1511	การผลิตเนื้อสัตว์และผลิตภัณฑ์จากเนื้อสัตว์	249	100.0	239	96.0	10	4.0	8	80.0	1	10.0	1	10.0	1,053,256.4	Production of meat and meat products
1512	การแปรรูปและการเก็บถนอมสัตว์น้ำ														Processing and preserving of fish and
	และผลิตภัณฑ์จากสัตว์น้ำ	655	100.0	570	87.0	85	13.1	3	3.5	23	26.9	60	69.6	61,027,606.2	fish Products
1513	การแปรรูปผลไม้และผัก	156	100.0	131	84.0	25	16.0	3	12.0	4	16.0	18	72.0	7,783,131.7	Processing of fruit and vegetables
1514	การผลิตน้ำมันจากพืช น้ำมันจากสัตว์และไขมันจากสัตว์	44	100.0	33	75.0	11	25.0	2	18.2	9	81.8	-	-	2,781,970.5	Manufacture of vegetable and animal oils and fats
152	การผลิตผลิตภัณฑ์ที่ได้จากนม	54	100.0	48	88.9	6	11.1	-	-	6	100.0	-	-	2,313,657.7	Manufacture of dairy products
1520	การผลิตผลิตภัณฑ์ที่ได้จากนม	54	100.0	48	88.9	6	11.1	-	-	6	100.0	-	-	2,313,657.7	Manufacture of dairy products
153	การผลิตผลิตภัณฑ์ที่ได้จากการไม่-สัริญพืช สตวรรษ														Manufacture of grain mill products, starches and
	และผลิตภัณฑ์จากสตวรรษ และอาหารสัตว์สำเร็จรูป	288	100.0	252	87.5	36	12.5	5	13.9	11	30.6	20	55.6	7,853,604.9	starch products, and prepared animal feeds
1531	การผลิตผลิตภัณฑ์ที่ได้จากการไม่-สัริญพืช	198	100.0	180	90.9	18	9.1	1	5.6	6	33.3	11	61.1	5,004,869.3	Manufacture of grain mill products
1532	การผลิตสตวรรษและผลิตภัณฑ์จากสตวรรษ	5	100.0	1	20.0	4	80.0	1	25.0	1	25.0	2	50.0	673,838.1	Manufacture of starches and starch products
1533	การผลิตอาหารสัตว์สำเร็จรูป	85	100.0	71	83.5	14	16.5	3	21.4	4	28.6	7	50.0	2,174,897.5	Manufacture of prepared animal feeds
154	การผลิตผลิตภัณฑ์อาหารอื่น ๆ	1,160	100.0	1,075	92.6	85	7.4	48	55.7	14	16.2	24	28.1	22,396,158.4	Manufacture of other food products
1541	การผลิตผลิตภัณฑ์ประเภทอบ (การอบ การผิง การปิ้ง)	408	100.0	397	97.3	11	2.7	7	63.6	1	9.1	3	27.3	405,646.2	Manufacture of bakery products
1542	การผลิตน้ำตาล	31	100.0	25	80.7	6	19.4	3	50.0	1	16.7	2	33.3	603,119.1	Manufacture of sugar
1543	การผลิตโกโก้ ช็อคโกแลต และขนมที่ทำจากน้ำตาล	44	100.0	40	90.9	4	9.1	1	25.0	-	-	3	75.0	1,203,745.8	Manufacture of cocoa, chocolate and
															sugar confectionery
1544	การผลิตมะกะโรนี เส้นบะหมี่ เส้นก๋วยเตี๋ยว เส้นหมี่														Manufacture of macaroni, noodles, couscous and
	วุ้นเส้น และผลิตภัณฑ์อาหารประเภทแป้งที่คล้ายกัน	99	100.0	87	87.9	12	12.1	8	66.7	2	16.7	2	16.7	1,847,091.0	similar farinaceous products
1549	การผลิตผลิตภัณฑ์อาหารอื่น ๆ														Manufacture of other food products n.e.c.
	ซึ่งมิได้จัดประเภทไว้ในที่อื่น	578	100.0	526	90.9	52	9.1	29	54.5	10	18.8	14	26.7	18,336,556.4	

ตาราง 9 มูลค่าการส่งออก จำนวนและร้อยละของสถานประกอบการอุตสาหกรรมการผลิต จำนวนตามร้อยละของการส่งออกผลผลิตออกไปจำหน่ายต่างประเทศ และประเภทอุตสาหกรรม ปริมาณ พ.ศ. 2550 (ต่อ)

TABLE 9 VALUE OF EXPORT, NUMBER AND PERCENTAGE OF MANUFACTURING ESTABLISHMENTS BY PERCENTAGE OF EXPORT AND CATEGORY OF INDUSTRY, VICINITY, 2007 (Cont'd)

(พันบาท In Thousand Baht)

รหัส Code	ประเภทอุตสาหกรรม	จำนวนสถานประกอบการ		ไม่มีการส่งออก		ร้อยละการส่งออก Percentage of export								มูลค่าการส่งออก Value of export	ประเภทอุตสาหกรรม Category of industry
		Number of establishments		No export		รวม Total		< 20		20-49		≥ 50			
		จำนวน	ร้อยละ	จำนวน	ร้อยละ	จำนวน	ร้อยละ	จำนวน	ร้อยละ	จำนวน	ร้อยละ	จำนวน	ร้อยละ		
		Number	%	Number	%	Number	%	Number	%	Number	%	Number	%		
155	การผลิตเครื่องดื่ม	345	100.0	327	94.8	18	5.2	13	72.2	3	16.7	2	11.1	2,318,437.4	Manufacture of beverages
1551	การกลั่น การกลั่นลำดับส่วนและการผสมสุรา รวมทั้งการผลิตเอทิลแอลกอฮอล์ที่ได้จากการหมัก	14	100.0	6	42.9	8	57.1	6	75.0	-	-	2	25.0	1,676,349.0	Distilling, rectifying and blending of spirits; ethylalcohol production from fermented materials
1552	การผลิตไวน์	3	100.0	2	66.7	1	33.3	1	100.0	-	-	-	-	D	Manufacture of wines
1553	การผลิตมอลต์คั๊กเกอและมอลต์	3	100.0	1	33.3	2	66.7	2	100.0	-	-	-	-	D	Manufacture of malt liquors and malt
1554	การผลิตเครื่องดื่มที่ไม่มีแอลกอฮอล์ รวมทั้งการผลิตน้ำแร่บรรจุขวด	325	100.0	318	97.9	7	2.2	4	57.2	3	42.9	-	-	401,172.2	Manufacture of soft drinks; bottling of mineral waters
16	การผลิตผลิตภัณฑ์ยาสูบ	6	100.0	6	100.0	-	-	-	-	-	-	-	-	-	Manufacture of tobacco products
160	การผลิตผลิตภัณฑ์ยาสูบ	6	100.0	6	100.0	-	-	-	-	-	-	-	-	-	Manufacture of tobacco products
1600	การผลิตผลิตภัณฑ์ยาสูบ	6	100.0	6	100.0	-	-	-	-	-	-	-	-	-	Manufacture of tobacco products
17	การผลิตสิ่งทอ	1,663	100.0	1,522	91.5	141	8.5	42	29.8	43	30.5	56	39.7	34,537,942.8	Manufacture of textiles
171	การปั่น การทอ และการแต่งสำเร็จสิ่งทอ	724	100.0	643	88.8	81	11.2	32	39.5	23	28.4	26	32.1	23,932,742.6	Spinning, weaving and finishing of textiles
1711	การจัดเตรียมและการปั่นเส้นใยสิ่งทอรวมทั้งการทอสิ่งทอ	457	100.0	386	84.5	71	15.5	30	42.3	19	26.8	22	31.0	20,887,927.6	Preparation and spinning of textile fibres; weaving of textiles
1712	การแต่งสำเร็จสิ่งทอ	267	100.0	257	96.3	10	3.8	2	20.0	4	40.0	4	40.0	3,044,815.0	Finishing of textiles
172	การผลิตสิ่งทออื่น ๆ	880	100.0	840	95.5	40	4.6	5	12.5	13	32.5	22	55.0	7,511,810.1	Manufacture of other textiles
1721	การผลิตสิ่งทอสำเร็จรูป ยกเว้นเครื่องแต่งกาย	710	100.0	696	98.0	14	2.0	2	14.3	5	35.7	7	50.0	1,316,686.3	Manufacture of made-up textile articles, except apparel
1722	การผลิตพรมและเครื่องปูลาด	25	100.0	18	72.0	7	28.0	1	14.3	-	-	6	85.7	2,825,905.1	Manufacture of carpets and rugs
1723	การผลิตเชือก สายระโยงระยาง เชือกเส้นใหญ่ และคาน้ำย แห อวน	65	100.0	57	87.7	8	12.3	1	12.5	5	62.5	2	25.0	898,690.3	Manufacture of cordage, rope, twine and netting
1729	การผลิตสิ่งทออื่น ๆ ซึ่งมีได้จัดประเภทไว้ในที่อื่น	80	100.0	69	86.3	11	13.8	1	9.1	3	27.3	7	63.6	2,470,528.5	Manufacture of other textiles n.e.c.
173	การผลิตผ้าและสิ่งของที่ได้จากการถักนิตติ้งและโครเชต์	59	100.0	39	66.1	20	33.9	5	25.0	7	35.0	8	40.0	3,093,390.1	Manufacture of knitted and crocheted fabrics and articles
1730	การผลิตผ้า และสิ่งของที่ได้จากการถักนิตติ้ง และโครเชต์	59	100.0	39	66.1	20	33.9	5	25.0	7	35.0	8	40.0	3,093,390.1	Manufacture of knitted and crocheted fabrics and articles

ตาราง 9 มูลค่าการส่งออก จำนวนและร้อยละของสถานประกอบการอุตสาหกรรมการผลิต จำแนกตามร้อยละของการส่งออกผลผลิตออกไปจำหน่ายต่างประเทศ และประเภทอุตสาหกรรม ปริมาณ พ.ศ. 2550 (ต่อ)

TABLE 9 VALUE OF EXPORT, NUMBER AND PERCENTAGE OF MANUFACTURING ESTABLISHMENTS BY PERCENTAGE OF EXPORT AND CATEGORY OF INDUSTRY, VICINITY, 2007 (Cont'd)

(พันบาท In Thousand Baht)

รหัส Code	ประเภทอุตสาหกรรม Category of industry	จำนวนสถานประกอบการ Number of establishments		ไม่มีการส่งออก No export		ร้อยละการส่งออก Percentage of export								มูลค่าการส่งออก Value of export	
		จำนวน Number	ร้อยละ %	จำนวน Number	ร้อยละ %	รวม Total		< 20		20-49		≥ 50			
						จำนวน Number	ร้อยละ %	จำนวน Number	ร้อยละ %	จำนวน Number	ร้อยละ %	จำนวน Number	ร้อยละ %		
18	การผลิตเครื่องแต่งกาย รวมทั้งการตกแต่งและย้อมสีขนสัตว์	5,468	100.0	5,386	98.5	82	1.5	12	14.6	6	7.3	64	78.1	37,681,534.8	Manufacture of wearing apparel; dressing and dyeing of fur
181	การผลิตเครื่องแต่งกาย ยกเว้นเครื่องแต่งกายที่ทำจากขนสัตว์	5,450	100.0	5,372	98.6	78	1.4	12	15.4	2	2.6	64	82.1	37,491,498.5	Manufacture of wearing apparel,
1810	การผลิตเครื่องแต่งกาย ยกเว้น เครื่องแต่งกายที่ทำจากขนสัตว์	5,450	100.0	5,372	98.6	78	1.4	12	15.4	2	2.6	64	82.1	37,491,498.5	Manufacture of wearing apparel, except fur apparel
182	การตกแต่งและย้อมสีขนสัตว์ รวมทั้งการผลิตสิ่งของที่ทำจากขนสัตว์	18	100.0	14	77.8	4	22.2	-	-	4	100.0	-	-	190,036.3	Dressing and dyeing of fur; manufacture of articles of fur
1820	การตกแต่งและย้อมสีขนสัตว์ รวมทั้งการผลิตสิ่งของที่ทำจากขนสัตว์	18	100.0	14	77.8	4	22.2	-	-	4	100.0	-	-	190,036.3	Dressing and dyeing of fur; manufacture of articles of fur
19	การฟอกและตกแต่งหนังฟอก รวมทั้งการผลิตกระเป๋าเดินทาง กระเป๋าถือ อานม้า เครื่องเทียมลาก และรองเท้า	575	100.0	501	87.1	74	12.9	24	32.4	17	23.0	33	44.6	5,996,019.4	Tanning and dressing of leather; manufacture of luggage, handbags, saddlery, harness and footwear
191	การฟอกและตกแต่งหนังฟอก รวมทั้งการผลิตกระเป๋าเดินทาง กระเป๋าถือ อานม้า และเครื่องเทียมลาก	297	100.0	248	83.4	49	16.6	12	24.4	17	34.6	20	41.1	3,424,507.0	Tanning and dressing of leather; manufacture of luggage, handbags, saddlery and harness
1911	การฟอกและตกแต่งหนังฟอก	123	100.0	92	74.8	31	25.2	9	29.0	17	54.8	5	16.1	2,038,588.1	Tanning and dressing of leather
1912	การผลิตกระเป๋าเดินทาง กระเป๋าถือ และสิ่งที่คล้ายกัน อานม้า และเครื่องเทียมลาก	174	100.0	156	89.5	18	10.5	3	16.5	-	-	15	83.5	1,385,918.9	Manufacture of luggage, handbags and the like, saddlery and harness
192	การผลิตรองเท้า	278	100.0	253	91.0	25	9.0	12	48.0	-	-	13	52.0	2,571,512.4	Manufacture of footwear
1920	การผลิตรองเท้า	278	100.0	253	91.0	25	9.0	12	48.0	-	-	13	52.0	2,571,512.4	Manufacture of footwear
20	การผลิตไม้และผลิตภัณฑ์จากไม้และไม้ก๊อก ยกเว้น เฟอร์นิเจอร์ รวมทั้งการผลิตสิ่งของที่ทำจากฟางและวัสดุอีกสถานอื่นๆ	686	100.0	654	95.3	32	4.7	10	31.3	2	6.2	20	62.5	2,808,469.5	Manufacture of wood and of products of wood and cork, except furniture; manufacture of articles of straw and plaiting materials
201	การเลื่อยไม้และการไสไม้	92	100.0	88	95.7	4	4.4	2	50.0	-	-	2	50.0	330,420.8	Sawmilling and planing of wood
2010	การเลื่อยไม้และการไสไม้	92	100.0	88	95.7	4	4.4	2	50.0	-	-	2	50.0	330,420.8	Sawmilling and planing of wood

ตาราง 9 มูลค่าการส่งออก จำนวนและร้อยละของสถานประกอบการอุตสาหกรรมการผลิต จำแนกตามร้อยละของการส่งออกผลผลิตออกไปจำหน่ายต่างประเทศ และประเภทอุตสาหกรรม ปริมาณ พ.ศ. 2550 (ต่อ)

TABLE 9 VALUE OF EXPORT, NUMBER AND PERCENTAGE OF MANUFACTURING ESTABLISHMENTS BY PERCENTAGE OF EXPORT AND CATEGORY OF INDUSTRY, VICINITY, 2007 (Cont'd)

(พันบาท In Thousand Baht)

รหัส Code	ประเภทอุตสาหกรรม	จำนวนสถานประกอบการ		ไม่มีการส่งออก		ร้อยละการส่งออก Percentage of export								มูลค่าการส่งออก Value of export	ประเภทอุตสาหกรรม Category of industry
		Number of establishments		No export		รวม Total		< 20		20-49		≥ 50			
		จำนวน	ร้อยละ	จำนวน	ร้อยละ	จำนวน	ร้อยละ	จำนวน	ร้อยละ	จำนวน	ร้อยละ	จำนวน	ร้อยละ		
		Number	%	Number	%	Number	%	Number	%	Number	%	Number	%		
202	การผลิตผลิตภัณฑ์จากไม้ ไม้ก๊อก ฟาง และวัสดุอัดก๊าส	594	100.0	566	95.3	28	4.7	8	28.6	2	7.1	18	64.3	2,478,048.7	Manufacture of products of wood, cork, straw and plaiting materials
2021	การผลิตแผ่นไม้วีเนียร์ รวมทั้งการผลิตไม้อัด ลามิเนบอร์ด แผ่นชั้นไม้อัด และแผ่นเคลือบอื่น ๆ และแผ่นไม้อัดอื่น ๆ	42	100.0	37	88.1	5	11.9	2	40.0	1	20.0	2	40.0	753,518.6	Manufacture of veneer sheets; manufacture of plywood, laminboard, particle board and other panels and boards
2022	การผลิตเครื่องมือที่ใช้ในการก่อสร้าง และเครื่องประกอบอาคาร	157	100.0	150	95.5	7	4.5	4	57.1	1	14.3	2	28.6	163,245.8	Manufacture of builders' carpentry and joinery
2023	การผลิตภาชนะไม้	80	100.0	76	95.0	4	5.0	-	-	-	-	4	100.0	218,790.0	Manufacture of wooden containers
2029	การผลิตผลิตภัณฑ์อื่นที่ทำจากไม้ รวมทั้งการผลิตสิ่งของที่ทำจากไม้ก๊อก ฟาง และวัสดุอัดก๊าส	315	100.0	303	96.2	12	3.8	2	16.7	-	-	10	83.3	1,342,494.2	Manufacture of other products of wood; manufacture of articles of cork, straw and plaiting materials
21	การผลิตกระดาษและผลิตภัณฑ์กระดาษ	388	100.0	345	88.9	43	11.1	32	74.4	6	14.0	5	11.6	1,892,696.8	Manufacture of paper and paper products
210	การผลิตกระดาษและผลิตภัณฑ์กระดาษ	388	100.0	345	88.9	43	11.1	32	74.4	6	14.0	5	11.6	1,892,696.8	Manufacture of paper and paper products
2101	การผลิตเยื่อกระดาษ กระดาษ และกระดาษแข็ง	61	100.0	50	82.0	11	18.0	8	72.7	1	9.1	2	18.2	448,536.9	Manufacture of pulp, paper and paperboard
2102	การผลิตกระดาษลูกฟูก และกระดาษแข็งลูกฟูก และ การผลิตภาชนะที่ทำจากกระดาษ และกระดาษแข็ง	264	100.0	247	93.6	17	6.4	13	76.5	4	23.5	-	-	919,628.0	Manufacture of corrugated paper and paperboard and of containers of paper and paperboard
2109	การผลิตสิ่งของอื่น ๆ ที่ทำจากกระดาษ และกระดาษแข็ง	63	100.0	48	76.2	15	23.8	11	73.3	1	6.7	3	20.0	524,531.8	Manufacture of other articles of paper and paperboard
22	การพิมพ์โฆษณา การพิมพ์ และการทำสำเนาสื่อบันทึก	590	100.0	578	98.0	12	2.0	12	100.0	-	-	-	-	127,455.3	Publishing, printing and reproduction of recorded media
221	การพิมพ์โฆษณา	114	100.0	109	95.6	5	4.4	5	100.0	-	-	-	-	95,536.0	Publishing
2211	การพิมพ์โฆษณาหนังสือ โบรชัวร์ หนังสือเกี่ยวกับดนตรี และการพิมพ์โฆษณาอื่น ๆ	44	100.0	42	95.5	2	4.6	2	100.0	-	-	-	-	73,478.3	Publishing of books, brochures, musical books and other publications
2212	การพิมพ์โฆษณาหนังสือพิมพ์ วารสาร และนิตยสาร	18	100.0	18	100.0	-	-	-	-	-	-	-	-	-	Publishing of newspapers, journals and periodicals
2213	การพิมพ์โฆษณาบบนสื่อบันทึก	7	100.0	7	100.0	-	-	-	-	-	-	-	-	-	Publishing of recorded media
2219	การพิมพ์โฆษณาอื่น ๆ	45	100.0	42	93.3	3	6.7	3	100.0	-	-	-	-	22,057.7	Other publishing
222	การพิมพ์ และกิจกรรมด้านการบริการ ที่เกี่ยวข้องกับการพิมพ์	471	100.0	464	98.5	7	1.5	7	100.0	-	-	-	-	31,919.3	Printing and service activities related to printing
2221	การพิมพ์	445	100.0	439	98.7	6	1.4	6	100.0	-	-	-	-	27,490.7	Printing

ตาราง 9 มูลค่าการส่งออก จำนวนและร้อยละของสถานประกอบการอุตสาหกรรมการผลิต จำแนกตามร้อยละของการส่งออกผลผลิตออกไปจำหน่ายต่างประเทศ และประเภทอุตสาหกรรม ปริมาณ พ.ศ. 2550 (ต่อ)

TABLE 9 VALUE OF EXPORT, NUMBER AND PERCENTAGE OF MANUFACTURING ESTABLISHMENTS BY PERCENTAGE OF EXPORT AND CATEGORY OF INDUSTRY, VICINITY, 2007 (Cont'd)

(พันบาท In Thousand Baht)

รหัส Code	ประเภทอุตสาหกรรม Category of industry	จำนวนสถานประกอบการ Number of establishments		ไม่มีการส่งออก No export		ร้อยละการส่งออก Percentage of export								มูลค่าการส่งออก Value of export	Category of industry
						รวม Total		< 20		20-49		≥ 50			
		จำนวน	ร้อยละ	จำนวน	ร้อยละ	จำนวน	ร้อยละ	จำนวน	ร้อยละ	จำนวน	ร้อยละ	จำนวน	ร้อยละ		
		Number	%	Number	%	Number	%	Number	%	Number	%	Number	%		
2222	กิจกรรมด้านการบริการที่เกี่ยวข้องกับการพิมพ์	26	100.0	25	96.2	1	3.9	1	100.0	-	-	-	-	4,428.7	Service activities related to printing
223	การทำสำเนาสื่อบันทึกข้อมูล	5	100.0	5	100.0	-	-	-	-	-	-	-	-	-	Reproduction of recorded media
2230	การทำสำเนาสื่อบันทึกข้อมูล	5	100.0	5	100.0	-	-	-	-	-	-	-	-	-	Reproduction of recorded media
23	การผลิตผลิตภัณฑ์ถ่านโค้ก ผลิตภัณฑ์ที่ได้จากการกลั่นน้ำมันปิโตรเลียมและเชื้อเพลิงปรมาณู	32	100.0	28	87.5	4	12.5	3	75.0	-	-	1	25.0	288,029.8	Manufacture of coke, refined petroleum products and nuclear fuel
231	การผลิตผลิตภัณฑ์ถ่านโค้ก	2	100.0	2	100.0	-	-	-	-	-	-	-	-	-	Manufacture of coke oven products
2310	การผลิตผลิตภัณฑ์ถ่านโค้ก	2	100.0	2	100.0	-	-	-	-	-	-	-	-	-	Manufacture of coke oven products
232	การผลิตผลิตภัณฑ์ที่ได้จากการกลั่นน้ำมันปิโตรเลียม	30	100.0	26	86.7	4	13.3	3	75.0	-	-	1	25.0	288,029.8	Manufacture of refined petroleum products
2320	การผลิตผลิตภัณฑ์ที่ได้จากการกลั่นน้ำมันปิโตรเลียม	30	100.0	26	86.7	4	13.3	3	75.0	-	-	1	25.0	288,029.8	Manufacture of refined petroleum products
24	การผลิตเคมีภัณฑ์และผลิตภัณฑ์เคมี	801	100.0	649	81.1	152	18.9	81	53.3	40	26.3	31	20.4	26,853,594.0	Manufacture of chemicals and chemical products
241	การผลิตเคมีภัณฑ์ขั้นมูลฐาน	316	100.0	272	86.0	44	14.0	30	68.4	4	9.0	10	22.6	14,220,653.0	Manufacture of basic chemicals
2411	การผลิตเคมีภัณฑ์ขั้นมูลฐาน ยกเว้นปุ๋ยและสารประกอบไนโตรเจน	136	100.0	103	75.5	33	24.5	22	67.0	3	9.0	8	24.0	2,913,765.0	Manufacture of basic chemicals, except fertilizers nitrogen compounds
2412	การผลิตปุ๋ยและสารประกอบไนโตรเจน	59	100.0	58	98.3	1	1.7	-	-	-	-	1	100.0	483,000.0	Manufacture of fertilizers and nitrogen compounds
2413	การผลิตพลาสติกในขั้นต้น และยางสังเคราะห์	121	100.0	111	91.7	10	8.3	8	80.0	1	10.0	1	10.0	10,823,888.0	Manufacture of plastics in primary forms and of nitrogen compounds synthetic rubber
242	การผลิตผลิตภัณฑ์เคมีอื่น ๆ	476	100.0	373	78.3	103	21.7	48	46.7	36	34.9	19	18.4	5,907,449.2	Manufacture of other chemical products
2421	การผลิตสารกำจัดศัตรูพืชและผลิตภัณฑ์เคมีทางการเกษตรอื่น ๆ	34	100.0	28	82.4	6	17.7	3	50.0	3	50.0	-	-	886,427.9	Manufacture of pesticides and other agro-chemical products
2422	การผลิตสีทา น้ำมันชักเงา และสิ่งที่ใช้ทาเคลือบ หมึกพิมพ์ และน้ำมันทาไม้ (mastics) ที่คล้ายกัน	148	100.0	128	86.5	20	13.5	11	55.0	6	30.0	3	15.0	857,001.1	Manufacture of paints, varnishes and similar coatings, printing ink and mastics
2423	การผลิตผลิตภัณฑ์ทางเภสัชกรรม เคมีภัณฑ์ที่ใช้รักษาโรค และผลิตภัณฑ์ที่จากสมุนไพร	78	100.0	64	82.1	14	18.0	10	71.4	3	21.4	1	7.1	1,228,328.9	Manufacture of pharmaceuticals, medicinal chemicals and botanical products
2424	การผลิตสบู่และผงซักฟอก เคมีภัณฑ์ที่ใช้ในการทำความสะอาด และขัดเงา เครื่องหอม และสิ่งปรุงแต่ง สำหรับประพินร่างกาย หรือประพินห้องโถง	132	100.0	100	75.8	32	24.2	12	37.5	15	46.9	5	15.7	1,685,369.0	Manufacture of soap and detergents, cleaning and polishing preparations, perfumes and toilet preparations

ตาราง 9 มูลค่าการส่งออก จำนวนและร้อยละของสถานประกอบการอุตสาหกรรมการผลิต จำแนกตามร้อยละของการส่งออกผลผลิตออกไปจำหน่ายต่างประเทศ และประเภทอุตสาหกรรม ปริมาณท พ.ศ. 2550 (ต่อ)

TABLE 9 VALUE OF EXPORT, NUMBER AND PERCENTAGE OF MANUFACTURING ESTABLISHMENTS BY PERCENTAGE OF EXPORT AND CATEGORY OF INDUSTRY, VICINITY, 2007 (Cont'd)

(พันบาท In Thousand Baht)

รหัส Code	ประเภทอุตสาหกรรม Category of industry	จำนวนสถานประกอบการ Number of establishments		ไม่มีการส่งออก No export		ร้อยละการส่งออก Percentage of export						มูลค่าการส่งออก Value of export	Category of industry		
						รวม Total		< 20		20-49				≥ 50	
		จำนวน	ร้อยละ	จำนวน	ร้อยละ	จำนวน	ร้อยละ	จำนวน	ร้อยละ	จำนวน	ร้อยละ			จำนวน	ร้อยละ
		Number	%	Number	%	Number	%	Number	%	Number	%			Number	%
2429	การผลิตผลิตภัณฑ์เคมีอื่น ๆ ซึ่งมีได้จัดประเภทไว้ในที่อื่น	84	100.0	53	62.8	31	37.2	12	39.2	9	28.8	10	32.0	1,250,322.3	Manufacture of other chemical products n.e.c.
243	การผลิตเส้นใยประดิษฐ์	9	100.0	5	55.6	4	44.4	2	50.0	-	-	2	50.0	6,725,491.8	Manufacture of man-made fibres
2430	การผลิตเส้นใยประดิษฐ์	9	100.0	5	55.6	4	44.4	2	50.0	-	-	2	50.0	6,725,491.8	Manufacture of man-made fibres
25	การผลิตผลิตภัณฑ์ยางและพลาสติก	1,410	100.0	1,203	85.3	207	14.7	77	37.2	49	23.7	81	39.1	29,149,457.3	Manufacture of rubber and plastics products
251	การผลิตผลิตภัณฑ์ยาง	244	100.0	188	77.1	56	23.0	9	16.1	15	26.8	32	57.1	17,162,033.7	Manufacture of rubber products
2511	การผลิตยางนอกและยางใน การหล่อดอกยาง และการซ่อมสร้างยาง	61	100.0	45	73.8	16	26.2	1	6.3	6	37.5	9	56.3	11,094,829.9	Manufacture of rubber tyres and tubes; retreading and rebuilding of rubber tyres
2519	การผลิตผลิตภัณฑ์ยางอื่น ๆ	183	100.0	143	78.1	40	21.9	8	20.0	9	22.5	23	57.5	6,067,203.9	Manufacture of other rubber products
252	การผลิตผลิตภัณฑ์พลาสติก	1,166	100.0	1,015	87.1	151	12.9	68	45.2	34	22.6	49	32.3	11,987,423.6	Manufacture of plastic products
2520	การผลิตผลิตภัณฑ์พลาสติก	1,166	100.0	1,015	87.1	151	12.9	68	45.2	34	22.6	49	32.3	11,987,423.6	Manufacture of plastic products
26	การผลิตผลิตภัณฑ์จากแร่โลหะ	890	100.0	830	93.3	60	6.7	23	38.3	18	30.0	19	31.7	3,283,561.9	Manufacture of other non-metallic mineral products
261	การผลิตแก้วและผลิตภัณฑ์แก้ว	80	100.0	67	83.8	13	16.3	3	23.1	2	15.4	8	61.5	1,731,411.9	Manufacture of glass and glass products
2610	การผลิตแก้วและผลิตภัณฑ์แก้ว	80	100.0	67	83.8	13	16.3	3	23.1	2	15.4	8	61.5	1,731,411.9	Manufacture of glass and glass products
269	การผลิตผลิตภัณฑ์แร่โลหะ ซึ่งมีได้จัดประเภทไว้ในที่อื่น	810	100.0	763	94.2	47	5.8	20	42.6	16	34.1	11	23.4	1,552,150.0	Manufacture of non-metallic mineral products n.e.c.
2691	การผลิตเซรามิกชนิดไม่ทนไฟ ซึ่งไม่ได้ใช้ในงานก่อสร้าง	165	100.0	144	87.3	21	12.7	10	47.6	5	23.8	6	28.6	665,183.0	Manufacture of non-structural non-refractory ceramic ware
2692	การผลิตผลิตภัณฑ์เซรามิกชนิดทนไฟ	35	100.0	31	88.6	4	11.4	2	50.0	1	25.0	1	25.0	53,837.5	Manufacture of refractory ceramic products
2693	การผลิตผลิตภัณฑ์จากดินชนิดไม่ทนไฟ ซึ่งใช้กับงานก่อสร้าง	50	100.0	48	96.0	2	4.0	1	50.0	1	50.0	-	-	81,206.6	Manufacture of structural non-refractory clay products
2694	การผลิตซีเมนต์ ปูนขาว และปูนปลาสเตอร์	34	100.0	32	94.1	2	5.9	-	-	2	100.0	-	-	50,778.8	Manufacture of cement, lime and plaster
2695	การผลิตผลิตภัณฑ์จากคอนกรีต ซีเมนต์ และปูนปลาสเตอร์	471	100.0	463	98.3	8	1.7	2	25.0	5	62.5	1	12.5	121,521.2	Manufacture of articles of concrete, cement and plaster
2696	การตัด การขึ้นรูป และการแต่งสำเร็จหิน	33	100.0	29	87.9	4	12.1	1	25.0	2	50.0	1	25.0	98,322.3	Cutting, shaping and finishing of stone
2699	การผลิตผลิตภัณฑ์แร่โลหะอื่น ๆ ซึ่งมีได้จัดประเภทไว้ในที่อื่น	22	100.0	16	72.7	6	27.3	4	66.7	-	-	2	33.3	481,300.5	Manufacture of other non-metallic mineral products n.e.c.

ตาราง 9 มูลค่าการส่งออก จำนวนและร้อยละของสถานประกอบการอุตสาหกรรมการผลิต จำแนกตามร้อยละของการส่งออกผลผลิตออกไปจำหน่ายต่างประเทศ และประเภทอุตสาหกรรม ปริมาณ พ.ศ. 2550 (ต่อ)

TABLE 9 VALUE OF EXPORT, NUMBER AND PERCENTAGE OF MANUFACTURING ESTABLISHMENTS BY PERCENTAGE OF EXPORT AND CATEGORY OF INDUSTRY, VICINITY, 2007 (Cont'd)

(พันบาท In Thousand Baht)

รหัส Code	ประเภทอุตสาหกรรม Category of industry	จำนวนสถานประกอบการ Number of establishments		ไม่มีการส่งออก No export		ร้อยละการส่งออก Percentage of export								มูลค่าการส่งออก Value of export	
						รวม Total		< 20		20-49		≥ 50			
		จำนวน	ร้อยละ	จำนวน	ร้อยละ	จำนวน	ร้อยละ	จำนวน	ร้อยละ	จำนวน	ร้อยละ	จำนวน	ร้อยละ		
		Number	%	Number	%	Number	%	Number	%	Number	%	Number	%		
27	การผลิตโลหะขั้นมูลฐาน	800	100.0	746	93.3	54	6.7	22	40.8	16	29.6	16	29.6	15,199,131.6	Manufacture of basic metals
271	การผลิตเหล็กและเหล็กกล้าขั้นมูลฐาน	306	100.0	281	91.8	25	8.2	12	48.0	6	24.0	7	28.0	10,369,191.8	Manufacture of basic iron and steel
2710	การผลิตเหล็กและเหล็กกล้าขั้นมูลฐาน	306	100.0	281	91.8	25	8.2	12	48.0	6	24.0	7	28.0	10,369,191.8	Manufacture of basic iron and steel
272	การผลิตโลหะมีค่าและโลหะอื่นที่มีใช้เหล็กขั้นมูลฐาน	173	100.0	154	89.0	19	11.0	10	52.6	5	26.3	4	21.1	2,729,065.4	Manufacture of basic precious and non-ferrous metals
2720	การผลิตโลหะมีค่า และโลหะอื่นที่มีใช้เหล็กขั้นมูลฐาน	173	100.0	154	89.0	19	11.0	10	52.6	5	26.3	4	21.1	2,729,065.4	Manufacture of basic precious and non-ferrous metals
273	การหล่อโลหะ	321	100.0	311	96.9	10	3.1	-	-	5	50.0	5	50.0	2,100,874.4	Casting of metals
2731	การหล่อเหล็กและเหล็กกล้า	83	100.0	79	95.2	4	4.8	-	-	2	50.0	2	50.0	1,939,954.8	Casting of iron and steel
2732	การหล่อโลหะที่มีใช้เหล็ก	238	100.0	232	97.5	6	2.5	-	-	3	50.0	3	50.0	160,919.6	Casting of non-ferrous metals
28	การผลิตผลิตภัณฑ์ที่ทำจากโลหะประดิษฐ์ ยกเว้นเครื่องจักรและอุปกรณ์	5,579	100.0	5,441	97.5	138	2.5	76	55.1	30	21.7	32	23.2	34,736,452.5	Manufacture of fabricated metal products, except machinery and equipment
281	การผลิตผลิตภัณฑ์ที่มีโครงสร้างเป็นโลหะ ถังน้ำ ที่เก็บน้ำ และเครื่องกำเนิดไอน้ำ	2,138	100.0	2,106	98.5	32	1.5	17	53.1	11	34.4	4	12.5	25,378,612.4	Manufacture of structural metal products, tanks, reservoirs and steam generators
2811	การผลิตผลิตภัณฑ์ที่มีโครงสร้างเป็นโลหะ	2,050	100.0	2,034	99.2	16	0.8	7	43.8	7	43.8	2	12.5	12,736,989.1	Manufacture of structural metal products
2812	การผลิตถังน้ำ ที่เก็บน้ำ และภาชนะบรรจุที่ทำจากโลหะ	75	100.0	62	82.7	13	17.3	9	69.2	2	15.4	2	15.4	12,577,891.3	Manufacture of tanks, reservoirs and containers of metal
2813	การผลิตเครื่องกำเนิดไอน้ำ ยกเว้นหม้อน้ำร้อน (boiler) สำหรับการทำความร้อนจากส่วนกลาง	13	100.0	10	76.9	3	23.1	1	33.3	2	66.7	-	-	63,732.0	Manufacture of steam generators, except central heating hot water boilers
289	การผลิตผลิตภัณฑ์โลหะประดิษฐ์อื่น ๆ รวมทั้งกิจกรรม ด้านการบริการแก่ผู้ผลิตผลิตภัณฑ์โลหะประดิษฐ์	3,441	100.0	3,335	96.9	106	3.1	59	55.7	19	17.9	28	26.4	9,357,840.1	Manufacture of other fabricated metal products; service activities to producers of fabricated metal products
2891	การผลิตผลิตภัณฑ์โลหะที่ทำขึ้นโดยวิธีการตี การกด การดัดพับ และการรีดในรูปแบบต่าง ๆ รวมทั้งการผสมโลหะผง	2,649	100.0	2,623	99.0	26	1.0	15	57.7	2	7.7	9	34.6	1,466,429.9	Forging, pressing, stamping and roll-forming of metal; powder metallurgy
2892	การตกแต่งและการเคลือบโลหะ รวมทั้งการดำเนินการ เกี่ยวกับวิศวกรรมเครื่องกล โดยได้รับ ค่าธรรมเนียมตอบแทน หรือโดยการทำสัญญาจ้าง	375	100.0	364	97.1	11	2.9	9	81.8	1	9.1	1	9.1	483,667.0	Treatment and coating of metals; general mechanical engineering on a fee or contract basis

ตาราง 9 มูลค่าการส่งออก จำนวนและร้อยละของสถานประกอบการอุตสาหกรรมการผลิต จำแนกตามร้อยละของการส่งออกผลผลิตออกไปจำหน่ายต่างประเทศ และประเภทอุตสาหกรรม ปริมาณ พ.ศ. 2550 (ต่อ)

TABLE 9 VALUE OF EXPORT, NUMBER AND PERCENTAGE OF MANUFACTURING ESTABLISHMENTS BY PERCENTAGE OF EXPORT AND CATEGORY OF INDUSTRY, VICINITY, 2007 (Cont'd)

(พันบาท In Thousand Baht)

รหัส Code	ประเภทอุตสาหกรรม Category of industry	จำนวนสถานประกอบการ Number of establishments		ไม่มีการส่งออก No export		ร้อยละการส่งออก Percentage of export								มูลค่าการส่งออก Value of export	Category of industry
						รวม Total		< 20		20-49		≥ 50			
		จำนวน Number	ร้อยละ %	จำนวน Number	ร้อยละ %	จำนวน Number	ร้อยละ %	จำนวน Number	ร้อยละ %	จำนวน Number	ร้อยละ %	จำนวน Number	ร้อยละ %		
2893	การผลิตของมีคม เครื่องมือที่ใช้งานด้วยมือ และเครื่องโลหะทั่วไป	95	100.0	84	88.4	11	11.6	6	54.5	1	9.1	4	36.4	1,110,663.5	Manufacture of cutlery, hand tools and general hardware
2899	การผลิตผลิตภัณฑ์โลหะประดิษฐ์อื่น ๆ ซึ่งมีได้จัดประเภทไว้ในที่อื่น	322	100.0	264	82.0	58	18.0	29	50.0	15	25.9	14	24.1	6,297,079.8	Manufacture of other fabricated metal products n.e.c.
29	การผลิตเครื่องจักรและอุปกรณ์ ซึ่งมีได้จัดประเภทไว้ในที่อื่น	868	100.0	726	83.6	142	16.4	60	42.3	29	20.4	53	37.3	148,168,907.0	Manufacture of machinery and equipment n.e.c.
291	การผลิตเครื่องจักรที่ใช้งานทั่วไป	387	100.0	318	82.2	69	17.8	22	31.9	16	23.2	31	44.9	28,392,272.9	Manufacture of general purpose machinery
2911	การผลิตเครื่องยนต์และเครื่องกังหัน ยกเว้นเครื่องยนต์ที่ใช้กับอากาศยาน														Manufacture of engines and turbines, except aircraft, vehicle and cycle engines
	ยานยนต์และรถจักรยาน/รถจักรยานยนต์	17	100.0	16	94.1	1	5.9	1	100.0	-	-	-	-	4,152.9	
2912	การผลิตเครื่องสูบ เครื่องอัด แทป และวาล์ว	82	100.0	69	84.2	13	15.9	-	-	10	76.9	3	23.1	4,496,802.3	Manufacture of pumps, compressors, taps and valves
2913	การผลิตเบร้ง (คลับลูกปืน) เกียร์และเครื่องเกียร์ และอุปกรณ์ที่ใช้ขับเคลื่อน	14	100.0	13	92.9	1	7.1	-	-	-	-	1	100.0	46,930.2	Manufacture of bearings, gears, gearing and driving elements
2914	การผลิตเตาอบ เตาเผา และเครื่องฟืนหรือเครื่องฉีกเชื้อเพลิงของเตาเผา	18	100.0	11	61.1	7	38.9	4	57.2	-	-	3	42.9	26,412.8	Manufacture of ovens, furnaces and furnace burners
2915	การผลิตอุปกรณ์ที่ใช้ในการยกและการขนย้าย	49	100.0	45	91.8	4	8.2	3	75.0	-	-	1	25.0	51,508.0	Manufacture of lifting and handling equipment
2919	การผลิตเครื่องจักรที่ใช้งานทั่วไปอื่น ๆ	207	100.0	164	79.2	43	20.8	14	32.6	6	14.0	23	53.5	23,766,466.8	Manufacture of other general purpose machinery
	292 การผลิตเครื่องจักรที่ใช้งานเฉพาะอย่าง	413	100.0	358	86.7	55	13.3	31	56.4	10	18.2	14	25.5	100,103,333.0	Manufacture of special purpose machinery
2921	การผลิตเครื่องจักรที่ใช้ในการเกษตรและการป่าไม้	119	100.0	109	91.6	10	8.4	2	20.0	3	30.0	5	50.0	199,498.6	Manufacture of agricultural and forestry machinery
2922	การผลิตเครื่องมือกล	81	100.0	72	88.9	9	11.1	7	77.8	-	-	2	22.2	594,435.0	Manufacture of machine-tools
2923	การผลิตเครื่องจักรสำหรับโลหะกรรม	8	100.0	6	75.0	2	25.0	-	-	2	100.0	-	-	76,319.5	Manufacture of machinery for metallurgy
2924	การผลิตเครื่องจักรที่ใช้ในการทำเหมืองแร่เหมืองหิน และการก่อสร้าง	40	100.0	38	95.0	2	5.0	2	100.0	-	-	-	-	2,105.2	Manufacture of machinery for mining, quarrying and construction
2925	การผลิตเครื่องจักรที่ใช้ในกระบวนการผลิตอาหาร เครื่องดื่ม และยาสูบ	33	100.0	21	63.6	12	36.4	6	50.0	4	33.3	2	16.7	98,831,843.2	Manufacture of machinery for food, beverage and tobacco processing

ตาราง 9 มูลค่าการส่งออก จำนวนและร้อยละของสถานประกอบการอุตสาหกรรมการผลิต จำแนกตามร้อยละของการส่งออกผลผลิตออกไปจำหน่ายต่างประเทศ และประเภทอุตสาหกรรม ปริมาณฯ พ.ศ. 2550 (ต่อ)

TABLE 9 VALUE OF EXPORT, NUMBER AND PERCENTAGE OF MANUFACTURING ESTABLISHMENTS BY PERCENTAGE OF EXPORT AND CATEGORY OF INDUSTRY, VICINITY, 2007 (Cont'd)

(พันบาท In Thousand Baht)

รหัส Code	ประเภทอุตสาหกรรม	จำนวนสถานประกอบการ		ไม่มีการส่งออก		ร้อยละการส่งออก Percentage of export								มูลค่าการส่งออก Value of export	ประเภทอุตสาหกรรม Category of industry
		Number of establishments		No export		รวม Total		< 20		20-49		≥ 50			
		จำนวน Number	ร้อยละ %	จำนวน Number	ร้อยละ %	จำนวน Number	ร้อยละ %	จำนวน Number	ร้อยละ %	จำนวน Number	ร้อยละ %	จำนวน Number	ร้อยละ %		
2926	การผลิตเครื่องจักรที่ใช้ในการผลิตสิ่งทอ เครื่องแต่งกายและเครื่องหนัง	19	100.0	14	73.7	5	26.3	3	60.0	1	20.0	1	20.0	41,384.0	Manufacture of machinery for textile, apparel and leather production
2927	การผลิตอาวุธและกระสุน	3	100.0	3	100.0	-	-	-	-	-	-	-	-	-	Manufacture of weapons and ammunition
2929	การผลิตเครื่องจักรที่ใช้ในงานเฉพาะอย่าง อื่น ๆ	110	100.0	95	86.4	15	13.6	11	73.3	-	-	4	26.7	357,747.6	Manufacture of other special purpose machinery
293	การผลิตเครื่องใช้ในบ้านเรือน ซึ่งมีได้จัดประเภทไว้ในที่อื่น	68	100.0	50	73.5	18	26.5	7	38.9	3	16.7	8	44.5	19,673,301.0	Manufacture of domestic appliances n.e.c.
2930	การผลิตเครื่องใช้ในบ้านเรือน ซึ่งมีได้จัดประเภทไว้ในที่อื่น	68	100.0	50	73.5	18	26.5	7	38.9	3	16.7	8	44.5	19,673,301.0	Manufacture of domestic appliances n.e.c.
30	การผลิตเครื่องจักรสำนักงาน เครื่องทำบัญชี และเครื่องคำนวณ	31	100.0	22	71.0	9	29.0	-	-	2	22.2	7	77.8	19,607,025.7	Manufacture of office, accounting and computing machinery
300	การผลิตเครื่องจักรสำนักงาน เครื่องทำบัญชี และเครื่องคำนวณ	31	100.0	22	71.0	9	29.0	-	-	2	22.2	7	77.8	19,607,025.7	Manufacture of office, accounting and computing machinery
3000	การผลิตเครื่องจักรสำนักงาน เครื่องทำบัญชี และเครื่องคำนวณ	31	100.0	22	71.0	9	29.0	-	-	2	22.2	7	77.8	19,607,025.7	Manufacture of office, accounting and computing machinery
31	การผลิตเครื่องจักรและเครื่องอุปกรณ์ไฟฟ้า ซึ่งมีได้จัดประเภทไว้ในที่อื่น	426	100.0	370	86.9	56	13.1	19	33.9	18	32.2	19	33.9	28,605,796.9	Manufacture of electrical machinery and apparatus n.e.c.
311	การผลิตมอเตอร์ไฟฟ้า เครื่องกำเนิดไฟฟ้า และหม้อแปลงไฟฟ้า	160	100.0	150	93.8	10	6.3	6	60.0	1	10.0	3	30.0	2,524,891.1	Manufacture of electric motors, generators and transformers
3110	การผลิตมอเตอร์ไฟฟ้า เครื่องกำเนิดไฟฟ้า และหม้อแปลงไฟฟ้า	160	100.0	150	93.8	10	6.3	6	60.0	1	10.0	3	30.0	2,524,891.1	Manufacture of electric motors, generators and transformers
312	การผลิตอุปกรณ์เพื่อการจ่ายและควบคุมกระแสไฟฟ้า	102	100.0	86	84.3	16	15.7	4	25.0	3	18.8	9	56.3	10,594,038.2	Manufacture of electricity distribution and control apparatus
3120	การผลิตอุปกรณ์เพื่อการจ่ายและควบคุมกระแสไฟฟ้า	102	100.0	86	84.3	16	15.7	4	25.0	3	18.8	9	56.3	10,594,038.2	Manufacture of electricity distribution and control apparatus

ตาราง 9 มูลค่าการส่งออก จำนวนและร้อยละของสถานประกอบการอุตสาหกรรมการผลิต จำแนกตามร้อยละของการส่งออกผลผลิตออกไปจำหน่ายต่างประเทศ และประเภทอุตสาหกรรม ปริมาณ พ.ศ. 2550 (ต่อ)

TABLE 9 VALUE OF EXPORT, NUMBER AND PERCENTAGE OF MANUFACTURING ESTABLISHMENTS BY PERCENTAGE OF EXPORT AND CATEGORY OF INDUSTRY, VICINITY, 2007 (Cont'd)

(พันบาท In Thousand Baht)

รหัส Code	ประเภทอุตสาหกรรม Category of industry	จำนวนสถานประกอบการ Number of establishments		ไม่มีการส่งออก No export		ร้อยละการส่งออก Percentage of export								มูลค่าการส่งออก Value of export	
		จำนวน Number	ร้อยละ %	จำนวน Number	ร้อยละ %	รวม Total		< 20		20-49		≥ 50			
						จำนวน Number	ร้อยละ %	จำนวน Number	ร้อยละ %	จำนวน Number	ร้อยละ %	จำนวน Number	ร้อยละ %		
313	การผลิตลวดและเคเบิลที่หุ้มฉนวน	46	100.0	37	80.4	9	19.6	-	-	6	66.7	3	33.3	9,611,772.2	Manufacture of insulated wire and cable
3130	การผลิตลวดและเคเบิลที่หุ้มฉนวน	46	100.0	37	80.4	9	19.6	-	-	6	66.7	3	33.3	9,611,772.2	Manufacture of insulated wire and cable
314	การผลิตหม้อสะสมไฟฟ้า เซลล์ปฐมภูมิ และแบตเตอรี่ปฐมภูมิ	17	100.0	14	82.4	3	17.7	1	33.3	2	66.7	-	-	2,341,000.4	Manufacture of accumulators, primary cells and primary batteries
3140	การผลิตหม้อสะสมไฟฟ้า เซลล์ปฐมภูมิ และแบตเตอรี่ปฐมภูมิ	17	100.0	14	82.4	3	17.7	1	33.3	2	66.7	-	-	2,341,000.4	Manufacture of accumulators, primary cells and primary batteries
315	การผลิตหลอดไฟฟ้าและเครื่องอุปกรณ์สำหรับให้แสงสว่าง	54	100.0	44	81.5	10	18.5	5	50.0	3	30.0	2	20.0	690,440.7	Manufacture of electric lamp
3150	การผลิตหลอดไฟฟ้าและเครื่องอุปกรณ์สำหรับให้แสงสว่าง	54	100.0	44	81.5	10	18.5	5	50.0	3	30.0	2	20.0	690,440.7	Manufacture of electric lamps
319	การผลิตเครื่องอุปกรณ์ไฟฟ้าอื่น ๆ ซึ่งมีได้จัดประเภทไว้ในที่อื่น	47	100.0	39	83.0	8	17.0	3	37.5	3	37.5	2	25.0	2,843,654.2	Manufacture of other electrical equipment n.e.c.
3190	การผลิตเครื่องอุปกรณ์ไฟฟ้าอื่น ๆ ซึ่งมีได้จัดประเภทไว้ในที่อื่น	47	100.0	39	83.0	8	17.0	3	37.5	3	37.5	2	25.0	2,843,654.2	Manufacture of other electrical equipment n.e.c.
32	การผลิตอุปกรณ์และเครื่องอุปกรณ์วิทยุ โทรทัศน์ และการสื่อสาร	263	100.0	195	74.1	68	25.9	20	29.4	10	14.7	38	55.9	75,748,699.2	Manufacture of radio, television and communication equipment and apparatus
321	การผลิตหลอดอิเล็กทรอนิกส์และส่วนประกอบอิเล็กทรอนิกส์อื่น ๆ	187	100.0	132	70.3	56	29.7	16	27.9	5	9.0	35	63.1	75,228,716.8	Manufacture of electronic valves and tubes and other electronic components
3210	การผลิตหลอดอิเล็กทรอนิกส์ และส่วนประกอบอิเล็กทรอนิกส์อื่น ๆ	187	100.0	132	70.3	56	29.7	16	27.9	5	9.0	35	63.1	75,228,716.8	Manufacture of electronic valves and tubes and other electronic components
322	การผลิตเครื่องส่งสัญญาณโทรทัศน์และวิทยุ และเครื่องอุปกรณ์สำหรับโทรศัพท์และโทรเลขแบบใช้สาย	20	100.0	15	75.0	5	25.0	4	80.0	1	20.0	-	-	64,266.5	Manufacture of television and radio transmitters and apparatus for line telephony and line telegraphy
3220	การผลิตเครื่องส่งสัญญาณโทรทัศน์และวิทยุ และเครื่องอุปกรณ์สำหรับโทรศัพท์ และโทรเลขแบบใช้สาย	20	100.0	15	75.0	5	25.0	4	80.0	1	20.0	-	-	64,266.5	Manufacture of television and radio transmitters and apparatus for line telephony and line telegraphy
323	การผลิตเครื่องรับโทรทัศน์และวิทยุ เครื่องบันทึกเสียงหรือภาพ หรือเครื่องชานดรีโพรคิวซ์ หรือวีดิโตรีโพรคิวซ์ และสินค้าที่เกี่ยวข้อง	56	100.0	48	85.7	8	14.3	1	12.5	4	50.0	3	37.5	455,715.9	Manufacture of television and radio receivers and associated consumer goods

ตาราง 9 มูลค่าการส่งออก จำนวนและร้อยละของสถานประกอบการอุตสาหกรรมการผลิต จำนวนตามร้อยละของการส่งออกผลผลิตออกไปจำหน่ายต่างประเทศ และประเภทอุตสาหกรรม ปริมาณ พ.ศ. 2550 (ต่อ)

TABLE 9 VALUE OF EXPORT, NUMBER AND PERCENTAGE OF MANUFACTURING ESTABLISHMENTS BY PERCENTAGE OF EXPORT AND CATEGORY OF INDUSTRY, VICINITY, 2007 (Cont'd)

(พันบาท In Thousand Baht)

รหัส Code	จำนวนสถานประกอบการ Number of establishments		ไม่มีการส่งออก No export		ร้อยละการส่งออก Percentage of export								มูลค่าการส่งออก Value of export	ประเภทอุตสาหกรรม Category of industry		
					รวม Total		< 20		20-49		≥ 50					
	จำนวน Number	ร้อยละ %	จำนวน Number	ร้อยละ %	จำนวน Number	ร้อยละ %	จำนวน Number	ร้อยละ %	จำนวน Number	ร้อยละ %	จำนวน Number	ร้อยละ %				
3230	การผลิตเครื่องรับโทรทัศน์และวิทยุ เครื่องบันทึกเสียงหรือภาพ หรือเครื่องขบวนการวีดิทัศน์หรือวีดิโอโทรทัศน์ และสินค้าที่เกี่ยวข้อง		56	100.0	48	85.7	8	14.3	1	12.5	4	50.0	3	37.5	455,715.9	Manufacture of television and radio receivers and associated consumer goods
33	การผลิตอุปกรณ์ที่ใช้ในการแพทย์ การวัดความถี่ และอุปกรณ์ที่ใช้ในทางทัศนศาสตร์ นาฬิกา		90	100.0	69	76.7	21	23.3	6	28.6	1	4.7	14	66.7	16,726,064.6	Manufacture of medical, precision and optical instruments, watches and clocks
331	การผลิตอุปกรณ์และเครื่องใช้ทางการแพทย์ และเครื่องใช้ที่ใช้ในการวัด การตรวจสอบ การทดสอบ การเดินเรือ/การเดินอากาศและใช้ในวัตถุประสงค์อื่น ๆ ยกเว้นอุปกรณ์ที่ใช้ในทางทัศนศาสตร์		66	100.0	57	86.4	9	13.6	3	33.3	1	11.1	5	55.6	2,258,415.3	Manufacture of medical appliances and instruments and appliances for measuring, checking, testing, navigating and other purposes, except optical instruments
3311	การผลิตอุปกรณ์ที่ใช้ทางการแพทย์และศัลยกรรม และเครื่องใช้ทางศัลยกรรมกระดูก		49	100.0	43	87.8	6	12.2	1	16.7	1	16.7	4	66.7	1,882,486.6	Manufacture of medical and surgical equipment and or orthopaedic appliances
3312	การผลิตอุปกรณ์และเครื่องใช้เพื่อการวัด การตรวจสอบ การทดลอง การเดินเรือ/การเดินอากาศ และใช้ในวัตถุประสงค์อื่น ๆ ยกเว้น อุปกรณ์ควบคุมกระบวนการผลิตในทางอุตสาหกรรม		11	100.0	8	72.7	3	27.3	2	66.7	-	-	1	33.3	375,928.7	Manufacture of instruments and appliances for measuring, checking, testing, navigating and other purposes, except industrial process control equipment
3313	การผลิตอุปกรณ์ควบคุมกระบวนการผลิตในทางอุตสาหกรรม		6	100.0	6	100.0	-	-	-	-	-	-	-	-	-	Manufacture of industrial process control equipment
332	การผลิตอุปกรณ์ที่ใช้ในทางทัศนศาสตร์ และเครื่องอุปกรณ์เกี่ยวกับการถ่ายภาพ		15	100.0	6	40.0	9	60.0	3	33.3	-	-	6	66.7	7,321,290.4	Manufacture of optical instruments and photographic equipment
3320	การผลิตอุปกรณ์ที่ใช้ในทางทัศนศาสตร์ และเครื่องอุปกรณ์เกี่ยวกับการถ่ายภาพ		15	100.0	6	40.0	9	60.0	3	33.3	-	-	6	66.7	7,321,290.4	Manufacture of optical instruments and photographic equipment
333	การผลิตนาฬิกา		9	100.0	6	66.7	3	33.3	-	-	-	-	3	100.0	7,146,359.0	Manufacture of watches and clocks
3330	การผลิตนาฬิกา		9	100.0	6	66.7	3	33.3	-	-	-	-	3	100.0	7,146,359.0	Manufacture of watches and clocks

ตาราง 9 มูลค่าการส่งออก จำนวนและร้อยละของสถานประกอบการอุตสาหกรรมการผลิต จำแนกตามร้อยละของการส่งออกผลผลิตออกไปจำหน่ายต่างประเทศ และประเภทอุตสาหกรรม ปริมาณ พ.ศ. 2550 (ต่อ)

TABLE 9 VALUE OF EXPORT, NUMBER AND PERCENTAGE OF MANUFACTURING ESTABLISHMENTS BY PERCENTAGE OF EXPORT AND CATEGORY OF INDUSTRY, VICINITY, 2007 (Cont'd)

(พันบาท In Thousand Baht)

รหัส Code	ประเภทอุตสาหกรรม Category of industry	จำนวนสถานประกอบการ		ไม่มีการส่งออก		ร้อยละการส่งออก Percentage of export								มูลค่าการส่งออก Value of export	Category of industry
		Number of establishments		No export		รวม Total		< 20		20-49		≥ 50			
		จำนวน	ร้อยละ	จำนวน	ร้อยละ	จำนวน	ร้อยละ	จำนวน	ร้อยละ	จำนวน	ร้อยละ	จำนวน	ร้อยละ		
		Number	%	Number	%	Number	%	Number	%	Number	%	Number	%		
34	การผลิตยานยนต์ รถพ่วงและรถกึ่งรถพ่วง	457	100.0	388	84.9	69	15.1	26	37.7	17	24.6	26	37.7	20,342,054.8	Manufacture of motor vehicles, trailers and semi-trailer
341	การผลิตยานยนต์	31	100.0	29	93.6	2	6.5	2	100.0	-	-	-	-	4,394,330.2	Manufacture of motor vehicles
3410	การผลิตยานยนต์	31	100.0	29	93.6	2	6.5	2	100.0	-	-	-	-	4,394,330.2	Manufacture of motor vehicles
342	การผลิตตัวถัง (coachwork) สำหรับยานยนต์														Manufacture of bodies (coachwork) for motor vehicles;
	รวมทั้งการผลิตรถพ่วงและรถกึ่งรถพ่วง	63	100.0	60	95.2	3	4.8	3	100.0	-	-	-	-	95,476.9	manufacture of trailers and semi-trailers
3420	การผลิตตัวถัง (coachwork) สำหรับยานยนต์														Manufacture of bodies (coachwork) for motor vehicles;
	รวมทั้งการผลิตรถพ่วง และรถกึ่งรถพ่วง	63	100.0	60	95.2	3	4.8	3	100.0	-	-	-	-	95,476.9	manufacture of trailers and semi-trailers
343	การผลิตส่วนประกอบและอุปกรณ์ประกอบสำหรับยานยนต์และเครื่องยนต์	363	100.0	299	82.4	64	17.6	21	32.8	17	26.6	26	40.6	15,852,247.6	Manufacture of parts and accessories for motor vehicles and their engines
3430	การผลิตส่วนประกอบและอุปกรณ์ประกอบสำหรับยานยนต์ และเครื่องยนต์	363	100.0	299	82.4	64	17.6	21	32.8	17	26.6	26	40.6	15,852,247.6	Manufacture of parts and accessories for motor vehicles and their engines
35	การผลิตเครื่องอุปกรณ์การขนส่งอื่น ๆ	218	100.0	200	91.7	18	8.3	4	22.2	8	44.5	6	33.3	3,049,094.0	Manufacture of other transport equipment
351	การต่อเรือและการซ่อมเรือ	74	100.0	74	100.0	-	-	-	-	-	-	-	-	-	Building and repairing of ships and boats
3511	การต่อเรือและการซ่อมเรือ	70	100.0	70	100.0	-	-	-	-	-	-	-	-	-	Building and repairing of ships
3512	การต่อเรือและการซ่อมเรือที่ใช้เพื่อความสำราญและการกีฬา	4	100.0	4	100.0	-	-	-	-	-	-	-	-	-	Building and repairing of pleasure and sporting boats
353	การผลิตอากาศยานและยานอวกาศ	2	100.0	1	50.0	1	50.0	-	-	-	-	1	100.0	D	Manufacture of aircraft and spacecraft
3530	การผลิตอากาศยาน และยานอวกาศ	2	100.0	1	50.0	1	50.0	-	-	-	-	1	100.0	D	Manufacture of aircraft and spacecraft
359	การผลิตเครื่องอุปกรณ์การขนส่งซึ่งมิได้จัดประเภทไว้ในที่อื่น	142	100.0	125	88.0	17	12.0	4	23.5	8	47.1	5	29.4	2,473,224.4	Manufacture of transport equipment n.e.c.
3591	การผลิตรถจักรยานยนต์	108	100.0	94	87.0	14	13.0	3	21.4	7	50.0	4	28.6	998,134.0	Manufacture of motorcycles
3592	การผลิตรถจักรยานสองล้อ และรถสำหรับคนพิการ	26	100.0	24	92.3	2	7.7	1	50.0	-	-	1	50.0	1,443,649.2	Manufacture of bicycles and invalid carriages
3599	การผลิตเครื่องอุปกรณ์การขนส่งอื่น ๆ ซึ่งมิได้จัดประเภทไว้ในที่อื่น	8	100.0	7	87.5	1	12.5	-	-	1	100.0	-	-	31,441.2	Manufacture of other transport equipment n.e.c.

ตาราง 9 มูลค่าการส่งออก จำนวนและร้อยละของสถานประกอบการอุตสาหกรรมการผลิต จำนวนตามร้อยละของการส่งออกผลผลิตออกไปจำหน่ายต่างประเทศ และประเภทอุตสาหกรรม ปริมณฑล พ.ศ. 2550 (ต่อ)

TABLE 9 VALUE OF EXPORT, NUMBER AND PERCENTAGE OF MANUFACTURING ESTABLISHMENTS BY PERCENTAGE OF EXPORT AND CATEGORY OF INDUSTRY, VICINITY, 2007 (Cont'd)

(พันบาท In Thousand Baht)

รหัส Code	ประเภทอุตสาหกรรม	จำนวนสถานประกอบการ		ไม่มีการส่งออก		ร้อยละการส่งออก Percentage of export								มูลค่าการส่งออก Value of export	ประเภทอุตสาหกรรม Category of industry
		Number of establishments		No export		รวม Total		< 20		20-49		≥ 50			
		จำนวน Number	ร้อยละ %	จำนวน Number	ร้อยละ %	จำนวน Number	ร้อยละ %	จำนวน Number	ร้อยละ %	จำนวน Number	ร้อยละ %	จำนวน Number	ร้อยละ %		
36	การผลิตเฟอร์นิเจอร์ รวมทั้งการผลิต ซึ่งมิได้จัดประเภทไว้ในที่อื่น	1,705	100.0	1,543	90.5	162	9.5	25	15.4	36	22.2	101	62.4	30,694,382.0	Manufacture of furniture; manufacturing n.e.c.
361	การผลิตเฟอร์นิเจอร์	989	100.0	936	94.6	53	5.4	14	26.4	10	18.9	29	54.7	9,181,194.8	Manufacture of furniture
3610	การผลิตเฟอร์นิเจอร์	989	100.0	936	94.6	53	5.4	14	26.4	10	18.9	29	54.7	9,181,194.8	Manufacture of furniture
369	การผลิต ซึ่งมิได้จัดประเภทไว้ในที่อื่น	716	100.0	607	84.8	109	15.2	11	10.1	26	23.7	72	66.2	21,513,187.1	Manufacturing n.e.c.
3691	การผลิตเครื่องเพชรพลอยและรูปพรรณ และของที่เกี่ยวข้อ	163	100.0	137	84.1	26	16.0	1	3.9	-	-	25	96.2	9,787,413.0	Manufacture of jewellery and related articles
3692	การผลิตเครื่องดนตรี	4	100.0	1	25.0	3	75.0	-	-	-	-	3	100.0	82,013.8	Manufacture of musical instruments
3693	การผลิตเครื่องกีฬา	16	100.0	4	25.0	12	75.0	3	25.0	1	8.3	8	66.7	3,133,116.1	Manufacture of sports goods
3694	การผลิตของเล่นเกมและของเล่น	65	100.0	38	58.5	27	41.5	5	18.5	5	18.5	17	63.0	6,270,045.5	Manufacture of games and toys
3699	การผลิตอื่น ๆ ซึ่งมิได้จัดประเภทไว้ในที่อื่น	468	100.0	427	91.3	41	8.7	2	4.9	20	48.5	19	46.6	2,240,598.8	Other manufacturing n.e.c.
37	การนำผลิตภัณฑ์เก่ามาผลิตเป็นวัสดุใหม่	98	100.0	95	96.9	3	3.1	-	-	-	-	3	100.0	119,859.4	Recycling
371	การนำเศษและของที่ใช้ไม่ได้จำพวกโลหะ มาผลิตเป็นวัสดุใหม่	17	100.0	17	100.0	-	-	-	-	-	-	-	-	-	-
3710	การนำเศษและของที่ใช้ไม่ได้จำพวกโลหะ มาผลิตเป็นวัสดุใหม่	17	100.0	17	100.0	-	-	-	-	-	-	-	-	-	-
372	การนำเศษและของที่ใช้ไม่ได้จำพวกโลหะ มาผลิตเป็นวัสดุใหม่	81	100.0	78	96.3	3	3.7	-	-	-	-	3	100.0	119,859.4	Recycling of non-metal waste and scrap
3720	การนำเศษและของที่ใช้ไม่ได้จำพวกโลหะ มาผลิตเป็นวัสดุใหม่	81	100.0	78	96.3	3	3.7	-	-	-	-	3	100.0	119,859.4	Recycling of non-metal waste and scrap

หมายเหตุ : D หมายถึง ตัวเลขที่ไม่เปิดเผย

Note : D means disclosure prohibited.

ตาราง 10 จำนวนและร้อยละของสถานประกอบการอุตสาหกรรมการผลิต จำแนกตามประเทศที่มีการส่งผลผลิตไปจำหน่าย และประเภทอุตสาหกรรม ปริมาณ พ.ศ. 2550

TABLE 10 NUMBER AND PERCENTAGE OF MANUFACTURING ESTABLISHMENTS BY EXPORTED COUNTRY OF PRODUCT AND CATEGORY OF INDUSTRY, VICINITY, 2007

รหัส Code	ประเภทอุตสาหกรรม	จำนวนสถานประกอบการ		ไม่มีการส่งออก		มีการส่งออก		ประเทศที่ส่งออก Exported country								Category of industry		
		Number of establishments		No export		Export		เกาหลีใต้ ฮ่องกง จีน และ สิงคโปร์ Korea, Taiwan, China and Singapore		ญี่ปุ่น Japan		สหรัฐอเมริกา USA		ประเทศในยุโรป Country in Europe			ประเทศอื่น ๆ Other countries	
		จำนวน	ร้อยละ	จำนวน	ร้อยละ	จำนวน	ร้อยละ	จำนวน	ร้อยละ	จำนวน	ร้อยละ	จำนวน	ร้อยละ	จำนวน	ร้อยละ		จำนวน	ร้อยละ
		Number	%	Number	%	Number	%	Number	%	Number	%	Number	%	Number	%		Number	%
	รวม	25,995	100.0	24,171	93.0	1,824	7.0	257	14.1	411	22.5	309	17.0	217	11.9	630	34.5	Total
	15 การผลิตผลิตภัณฑ์อาหารและเครื่องดื่ม	2,951	100.0	2,674	90.6	277	9.4	54	19.5	71	25.6	67	24.2	24	8.7	61	22.0	Manufacture of food products and beverages
	151 การผลิต การแปรรูปและการเก็บถนอมเนื้อสัตว์ สัตว์น้ำ ผลไม้ ผัก น้ำมันและไขมัน	1,104	100.0	973	88.1	131	11.9	20	15.2	28	21.2	49	37.3	14	10.7	21	15.7	Production, processing and preservation of meat, fish, fruit, vegetables, oils and fats
	1511 การผลิตเนื้อสัตว์และผลิตภัณฑ์จากเนื้อสัตว์	249	100.0	239	96.0	10	4.0	-	-	5	50.0	-	-	-	-	5	50.0	Production of meat and meat products
	1512 การแปรรูปและการเก็บถนอมสัตว์น้ำและผลิตภัณฑ์จากสัตว์น้ำ	655	100.0	570	87.0	85	13.1	11	12.9	21	24.4	29	33.9	12	14.0	13	14.8	Processing and preserving of fish and fish Products
	1513 การแปรรูปผลไม้และผัก	156	100.0	131	84.0	25	16.0	4	16.0	1	4.0	16	64.0	2	8.0	2	8.0	Processing of fruit and vegetables
	1514 การผลิตน้ำมันจากพืช น้ำมันจากสัตว์และไขมันจากสัตว์	44	100.0	33	75.0	11	25.0	5	45.5	1	9.1	4	36.4	-	-	1	9.1	Manufacture of vegetable and animal oils and fats
	152 การผลิตผลิตภัณฑ์ที่ได้จากนม	54	100.0	48	88.9	6	11.1	-	-	-	-	-	-	-	-	6	100.0	Manufacture of dairy products
	1520 การผลิตผลิตภัณฑ์ที่ได้จากนม	54	100.0	48	88.9	6	11.1	-	-	-	-	-	-	-	-	6	100.0	Manufacture of dairy products
	153 การผลิตผลิตภัณฑ์ที่ได้จากการไม่-สัณฐานพืช สดาร์ช และผลิตภัณฑ์จากสดาร์ช และอาหารสัตว์สำเร็จรูป	288	100.0	252	87.5	36	12.5	6	16.7	11	30.6	8	22.2	2	5.6	9	25.0	Manufacture of grain mill products, starches and starch products, and prepared animal feeds
	1531 การผลิตผลิตภัณฑ์ที่ได้จากการไม่-สัณฐานพืช	198	100.0	180	90.9	18	9.1	4	22.2	9	50.0	2	11.1	-	-	3	16.7	Manufacture of grain mill products
	1532 การผลิตสดาร์ชและผลิตภัณฑ์จากสดาร์ช	5	100.0	1	20.0	4	80.0	1	25.0	1	25.0	-	-	2	50.0	-	-	Manufacture of starches and starch products
	1533 การผลิตอาหารสัตว์สำเร็จรูป	85	100.0	71	83.5	14	16.5	1	7.1	1	7.1	6	42.9	-	-	6	42.9	Manufacture of prepared animal feeds
	154 การผลิตผลิตภัณฑ์อาหารอื่น ๆ	1,160	100.0	1,075	92.6	85	7.4	24	28.6	28	32.8	9	10.5	5	5.9	19	22.2	Manufacture of other food products
	1541 การผลิตผลิตภัณฑ์ประเภทอบ (การอบ การผิง การปิ้ง)	408	100.0	397	97.3	11	2.7	2	18.2	4	36.4	-	-	-	-	5	45.5	Manufacture of bakery products
	1542 การผลิตน้ำตาล	31	100.0	25	80.7	6	19.4	2	33.3	3	50.0	-	-	-	-	1	16.7	Manufacture of sugar
	1543 การผลิตโกโก้ ช็อคโกแลต และขนมที่ทำจากน้ำตาล	44	100.0	40	90.9	4	9.1	1	25.0	3	75.0	-	-	-	-	-	-	Manufacture of cocoa, chocolate and sugar confectionery

ตาราง 10 จำนวนและร้อยละของสถานประกอบการอุตสาหกรรมการผลิต จำแนกตามประเทศที่มีการส่งผลผลิตไปจำหน่าย และประเภทอุตสาหกรรม ปริมาณ พ.ศ. 2550 (ต่อ)

TABLE 10 NUMBER AND PERCENTAGE OF MANUFACTURING ESTABLISHMENTS BY EXPORTED COUNTRY OF PRODUCT AND CATEGORY OF INDUSTRY, VICINITY, 2007 (Cont'd)

รหัส Code	ประเภทอุตสาหกรรม	จำนวนสถานประกอบการ		ไม่มีการส่งออก		มีการส่งออก		ประเทศที่ส่งออก Exported country								Category of industry		
		Number of establishments		No export		Export		เกาหลีใต้ ฮ่องกง จีน และ สิงคโปร์ Korea, Taiwan, China and Singapore		ญี่ปุ่น Japan		สหรัฐอเมริกา USA		ประเทศในยุโรป Country in Europe			ประเทศอื่น ๆ Other countries	
		จำนวน Number	ร้อยละ %	จำนวน Number	ร้อยละ %	จำนวน Number	ร้อยละ %	จำนวน Number	ร้อยละ %	จำนวน Number	ร้อยละ %	จำนวน Number	ร้อยละ %	จำนวน Number	ร้อยละ %		จำนวน Number	ร้อยละ %
1544	การผลิตมะกะโรนี เส้นบะหมี่ เส้นก๋วยเตี๋ยว เส้นหมี่ วุ้นเส้น และผลิตภัณฑ์ อาหารประเภทแป้งที่คล้ายกัน	99	100.0	87	87.9	12	12.1	-	-	8	66.7	2	16.7	-	-	2	16.7	Manufacture of macaroni, noodles, couscous and similar farinaceous products
1549	การผลิตผลิตภัณฑ์อาหารอื่น ๆ ซึ่งมิได้จัดประเภทไว้ในที่อื่น	578	100.0	526	90.9	52	9.1	19	37.1	10	19.1	7	13.4	5	9.5	11	21.0	Manufacture of other food products n.e.c.
155	การผลิตเครื่องดื่ม	345	100.0	327	94.8	18	5.2	4	22.2	4	22.2	1	5.6	3	16.7	6	33.3	Manufacture of beverages
1551	การกลั่น การกลั่นลำดับส่วนและ การผสมสุรา รวมทั้งการผลิต เอทิลแอลกอฮอล์ที่ได้จากการหมัก	14	100.0	6	42.9	8	57.1	3	37.5	2	25.0	-	-	-	-	3	37.5	Distilling, rectifying and blending of spirits; ethylalcohol production from fermented materials
1552	การผลิตไวน์	3	100.0	2	66.7	1	33.3	-	-	-	-	1	100.0	-	-	-	-	Manufacture of wines
1553	การผลิตมอลต์ลิกเกอร์และมอลต์	3	100.0	1	33.3	2	66.7	-	-	2	100.0	-	-	-	-	-	-	Manufacture of malt liquors and malt
1554	การผลิตเครื่องดื่มที่ไม่มีแอลกอฮอล์ รวมทั้ง การผลิตน้ำแร่บรรจุขวด	325	100.0	318	97.9	7	2.2	1	14.3	-	-	-	-	3	42.9	3	42.9	Manufacture of soft drinks; bottling of mineral waters
16	การผลิตผลิตภัณฑ์ยาสูบ	6	100.0	6	100.0	-	-	-	-	-	-	-	-	-	-	-	-	Manufacture of tobacco products
160	การผลิตผลิตภัณฑ์ยาสูบ	6	100.0	6	100.0	-	-	-	-	-	-	-	-	-	-	-	-	Manufacture of tobacco products
1600	การผลิตผลิตภัณฑ์ยาสูบ	6	100.0	6	100.0	-	-	-	-	-	-	-	-	-	-	-	-	Manufacture of tobacco products
17	การผลิตสิ่งทอ	1,663	100.0	1,522	91.5	141	8.5	23	16.3	28	19.9	28	19.9	19	13.4	43	30.5	Manufacture of textiles
171	การปั่น การทอ และการแต่งสำเร็จสิ่งทอ	724	100.0	643	88.8	81	11.2	19	23.5	14	17.3	16	19.8	12	14.8	20	24.7	Spinning, weaving and finishing of textiles
1711	การจัดเตรียมและการปั่นเส้นใยสิ่งทอ รวมทั้งการทอสิ่งทอ	457	100.0	386	84.5	71	15.5	19	26.8	12	16.9	10	14.1	10	14.1	20	28.2	Preparation and spinning of textile fibres; weaving of textiles
1712	การแต่งสำเร็จสิ่งทอ	267	100.0	257	96.3	10	3.8	-	-	2	20.0	6	60.0	2	20.0	-	-	Finishing of textiles
172	การผลิตสิ่งทออื่น ๆ	880	100.0	840	95.5	40	4.6	4	10.0	10	25.0	6	15.0	3	7.5	17	42.5	Manufacture of other textiles
1721	การผลิตสิ่งทอสำเร็จรูป ยกเว้นเครื่องแต่งกาย	710	100.0	696	98.0	14	2.0	1	7.1	2	14.3	2	14.3	-	-	9	64.3	Manufacture of made-up textile articles, except apparel
1722	การผลิตพรมและเครื่องปูลาด	25	100.0	18	72.0	7	28.0	-	-	4	57.1	1	14.3	-	-	2	28.6	Manufacture of carpets and rugs
1723	การผลิตเชือก สายระโยงระยาง เชือกเส้นใหญ่ และตาข่าย แห อวน	65	100.0	57	87.7	8	12.3	-	-	4	50.0	1	12.5	1	12.5	2	25.0	Manufacture of cordage, rope, twine and netting
1729	การผลิตสิ่งทออื่น ๆ ซึ่งมิได้จัดประเภท																	Manufacture of other textiles n.e.c.

ตาราง 10 จำนวนและร้อยละของสถานประกอบการอุตสาหกรรมการผลิต จำแนกตามประเทศที่มีการส่งผลผลิตไปจำหน่าย และประเภทอุตสาหกรรม ปริมาณ พ.ศ. 2550 (ต่อ)

TABLE 10 NUMBER AND PERCENTAGE OF MANUFACTURING ESTABLISHMENTS BY EXPORTED COUNTRY OF PRODUCT AND CATEGORY OF INDUSTRY, VICINITY, 2007 (Cont'd)

รหัส Code	ประเภทอุตสาหกรรม	จำนวนสถานประกอบการ		ไม่มีการส่งออก		มีการส่งออก		ประเทศที่ส่งออก Exported country										Category of industry
		Number of establishments		No export		Export		เกาหลีใต้ ฮ่องกง จีน และ สิงคโปร์ Korea, Taiwan, China and Singapore		ญี่ปุ่น Japan		สหรัฐอเมริกา USA		ประเทศในยุโรป Country in Europe		ประเทศอื่น ๆ Other countries		
		จำนวน	ร้อยละ	จำนวน	ร้อยละ	จำนวน	ร้อยละ	จำนวน	ร้อยละ	จำนวน	ร้อยละ	จำนวน	ร้อยละ	จำนวน	ร้อยละ	จำนวน	ร้อยละ	
		Number	%	Number	%	Number	%	Number	%	Number	%	Number	%	Number	%	Number	%	
	ไว้ในที่อื่น	80	100.0	69	86.3	11	13.8	3	27.3	-	-	2	18.2	2	18.2	4	36.4	
173	การผลิตผ้าและสิ่งของที่ได้จากการถักนิตติ้งและโครเชต์	59	100.0	39	66.1	20	33.9	-	-	4	20.0	6	30.0	4	20.0	6	30.0	Manufacture of knitted and crocheted fabrics and articles
1730	การผลิตผ้าและสิ่งของที่ได้จากการถักนิตติ้งและโครเชต์	59	100.0	39	66.1	20	33.9	-	-	4	20.0	6	30.0	4	20.0	6	30.0	Manufacture of knitted and crocheted fabrics and articles
18	การผลิตเครื่องแต่งกาย รวมทั้งการตกแต่งและย้อมสีขนสัตว์	5,468	100.0	5,386	98.5	82	1.5	4	4.9	10	12.2	29	35.3	25	30.5	14	17.1	Manufacture of wearing apparel; dressing and dyeing of fur
181	การผลิตเครื่องแต่งกาย ยกเว้นเครื่องแต่งกายที่ทำจากขนสัตว์	5,450	100.0	5,372	98.6	78	1.4	4	5.1	8	10.3	29	37.2	25	32.1	12	15.4	Manufacture of wearing apparel, except
1810	การผลิตเครื่องแต่งกาย ยกเว้นเครื่องแต่งกายที่ทำจากขนสัตว์	5,450	100.0	5,372	98.6	78	1.4	4	5.1	8	10.3	29	37.2	25	32.1	12	15.4	fur apparel except fur apparel
182	การตกแต่งและย้อมสีขนสัตว์ รวมทั้งการผลิตสิ่งของที่ทำจากขนสัตว์	18	100.0	14	77.8	4	22.2	-	-	2	50.0	-	-	-	-	2	50.0	Dressing and dyeing of fur; manufacture of articles of fur
1820	การตกแต่งและย้อมสีขนสัตว์ รวมทั้งการผลิตสิ่งของที่ทำจากขนสัตว์	18	100.0	14	77.8	4	22.2	-	-	2	50.0	-	-	-	-	2	50.0	Dressing and dyeing of fur; manufacture of articles of fur
19	การฟอกและตกแต่งหนังฟอก รวมทั้งการผลิตกระเป๋าเดินทาง กระเป๋าถือ อานม้า เครื่องเทียมลาก และรองเท้า	575	100.0	501	87.1	74	12.9	12	16.2	10	13.5	4	5.4	9	12.2	39	52.7	Tanning and dressing of leather; manufacture of luggage, handbags, saddlery, harness and footwear
191	การฟอกและตกแต่งหนังฟอก รวมทั้งการผลิตกระเป๋าเดินทาง กระเป๋าถือ อานม้า และเครื่องเทียมลาก	297	100.0	248	83.4	49	16.6	10	20.7	9	18.3	3	6.1	4	8.1	23	46.8	Tanning and dressing of leather; manufacture of luggage, handbags, saddlery and harness
1911	การฟอกและตกแต่งหนังฟอก	123	100.0	92	74.8	31	25.2	7	22.6	4	12.9	-	-	-	-	20	64.5	Tanning and dressing of leather
1912	การผลิตกระเป๋าเดินทาง กระเป๋าถือ และสิ่งทีคล้ายกัน อานม้า และเครื่องเทียมลาก	174	100.0	156	89.5	18	10.5	3	17.6	5	27.5	3	16.5	4	22.0	3	16.5	Manufacture of luggage, handbags and the like, saddlery and harness
192	การผลิตรองเท้า	278	100.0	253	91.0	25	9.0	2	8.0	1	4.0	1	4.0	5	20.0	16	64.0	Manufacture of footwear
1920	การผลิตรองเท้า	278	100.0	253	91.0	25	9.0	2	8.0	1	4.0	1	4.0	5	20.0	16	64.0	Manufacture of footwear
20	การผลิตไม้และผลิตภัณฑ์จากไม้และไม้ก๊อก ยกเว้นเฟอร์นิเจอร์ รวมทั้งการผลิต																	Manufacture of wood and of products of wood and cork, except furniture;

ตาราง 10 จำนวนและร้อยละของสถานประกอบการอุตสาหกรรมการผลิต จำแนกตามประเทศที่มีการส่งผลผลิตไปจำหน่าย และประเภทอุตสาหกรรม ปีริมณฑล พ.ศ. 2550 (ต่อ)

TABLE 10 NUMBER AND PERCENTAGE OF MANUFACTURING ESTABLISHMENTS BY EXPORTED COUNTRY OF PRODUCT AND CATEGORY OF INDUSTRY, VICINITY, 2007 (Cont'd)

รหัส Code	ประเภทอุตสาหกรรม	จำนวนสถานประกอบการ		ไม่มีการส่งออก		มีการส่งออก		ประเทศที่ส่งออก Exported country										Category of industry
		Number of establishments		No export		Export		เกาหลีใต้ ฮ่องกง จีน และ สิงคโปร์ Korea, Taiwan, China and Singapore		ญี่ปุ่น Japan		สหรัฐอเมริกา USA		ประเทศในยุโรป Country in Europe		ประเทศอื่น ๆ Other countries		
		จำนวน	ร้อยละ	จำนวน	ร้อยละ	จำนวน	ร้อยละ	จำนวน	ร้อยละ	จำนวน	ร้อยละ	จำนวน	ร้อยละ	จำนวน	ร้อยละ	จำนวน	ร้อยละ	
		Number	%	Number	%	Number	%	Number	%	Number	%	Number	%	Number	%	Number	%	
	สิ่งของที่ทำจากฟางและวัสดุถักสานอื่นๆ	686	100.0	654	95.3	32	4.7	2	6.2	3	9.4	14	43.8	8	25.0	5	15.6	manufacture of articles of straw and plaiting materials
201	การเลื่อยไม้และการไสไม้	92	100.0	88	95.7	4	4.4	2	50.0	1	25.0	-	-	1	25.0	-	-	Sawmilling and planing of wood
2010	การเลื่อยไม้และการไสไม้	92	100.0	88	95.7	4	4.4	2	50.0	1	25.0	-	-	1	25.0	-	-	Sawmilling and planing of wood
202	การผลิตผลิตภัณฑ์จากไม้ ไม้ก๊อก ฟาง และวัสดุถักสาน	594	100.0	566	95.3	28	4.7	-	-	2	7.1	14	50.0	7	25.0	5	17.9	Manufacture of products of wood, cork, straw and plaiting materials
2021	การผลิตแผ่นไม้วีเนียร์ รวมทั้งการผลิต ไม้อัด ลามินบอร์ด แผ่นจีน ไม้อัด และแผ่นเนลอื่น ๆ และแผ่นไม้อัดอื่น ๆ	42	100.0	37	88.1	5	11.9	-	-	-	-	3	60.0	1	20.0	1	20.0	Manufacture of veneer sheets; manufacture of plywood, laminboard, particle board and other panels and boards
2022	การผลิตเครื่องมือไม้ที่ใช้ในการก่อสร้าง และเครื่องประกอบอาคาร	157	100.0	150	95.5	7	4.5	-	-	-	-	2	28.6	3	42.9	2	28.6	Manufacture of builders' carpentry and joinery
2023	การผลิตภาชนะไม้	80	100.0	76	95.0	4	5.0	-	-	1	25.0	-	-	3	75.0	-	-	Manufacture of wooden containers
2029	การผลิตผลิตภัณฑ์อื่นที่ทำจากไม้ รวมทั้งการผลิตสิ่งของที่ทำจาก ไม้ก๊อก ฟาง และวัสดุถักสาน	315	100.0	303	96.2	12	3.8	-	-	1	8.3	9	75.0	-	-	2	16.7	Manufacture of other products of wood; manufacture of articles of cork, straw and plaiting materials
21	การผลิตกระดาษและผลิตภัณฑ์กระดาษ	388	100.0	345	88.9	43	11.1	6	14.0	9	20.9	-	-	3	7.0	25	58.1	Manufacture of paper and paper products
210	การผลิตกระดาษและผลิตภัณฑ์กระดาษ	388	100.0	345	88.9	43	11.1	6	14.0	9	20.9	-	-	3	7.0	25	58.1	Manufacture of paper and paper products
2101	การผลิตเยื่อกระดาษ กระดาษ และกระดาษแข็ง	61	100.0	50	82.0	11	18.0	1	9.1	4	36.4	-	-	-	-	6	54.6	Manufacture of pulp, paper and paperboard
2102	การผลิตกระดาษลูกฟูก และกระดาษแข็ง ลูกฟูก และการผลิตภาชนะที่ทำจาก กระดาษ และกระดาษแข็ง	264	100.0	247	93.6	17	6.4	4	23.5	3	17.7	-	-	3	17.7	7	41.2	Manufacture of corrugated paper and paperboard and of containers of paper and paperboard
2109	การผลิตสิ่งของอื่น ๆ ที่ทำจากกระดาษ และกระดาษแข็ง	63	100.0	48	76.2	15	23.8	1	6.7	2	13.3	-	-	-	-	12	80.0	Manufacture of other articles of paper and paperboard
22	การพิมพ์โฆษณา การพิมพ์ และการทำสำเนาสื่อบันทึก	590	100.0	578	98.0	12	2.0	3	25.0	5	41.7	-	-	-	-	4	33.3	Publishing, printing and reproduction of recorded media
221	การพิมพ์โฆษณา	114	100.0	109	95.6	5	4.4	2	40.0	3	60.0	-	-	-	-	-	-	Publishing
2211	การพิมพ์โฆษณาหนังสือ โบรชัวร์ หนังสือ																	Publishing of books, brochures,

ตาราง 10 จำนวนและร้อยละของสถานประกอบการอุตสาหกรรมการผลิต จำแนกตามประเทศที่มีการส่งผลผลิตไปจำหน่าย และประเภทอุตสาหกรรม ปริมาณทล พ.ศ. 2550 (ต่อ)

TABLE 10 NUMBER AND PERCENTAGE OF MANUFACTURING ESTABLISHMENTS BY EXPORTED COUNTRY OF PRODUCT AND CATEGORY OF INDUSTRY, VICINITY, 2007 (Cont'd)

รหัส Code	ประเภทอุตสาหกรรม	จำนวนสถานประกอบการ		ไม่มีการส่งออก		มีการส่งออก		ประเทศที่ส่งออก Exported country								Category of industry		
		Number of establishments		No export		Export		เกาหลีใต้ ฮ่องกง จีน และ สิงคโปร์ Korea, Taiwan, China and Singapore		ญี่ปุ่น Japan		สหรัฐอเมริกา USA		ประเทศในยุโรป Country in Europe			ประเทศอื่น ๆ Other countries	
		จำนวน	ร้อยละ	จำนวน	ร้อยละ	จำนวน	ร้อยละ	จำนวน	ร้อยละ	จำนวน	ร้อยละ	จำนวน	ร้อยละ	จำนวน	ร้อยละ		จำนวน	ร้อยละ
		Number	%	Number	%	Number	%	Number	%	Number	%	Number	%	Number	%		Number	%
	เกี่ยวกับดนตรี และการพิมพ์โฆษณาอื่น ๆ	44	100.0	42	95.5	2	4.6	-	-	2	100.0	-	-	-	-	-	-	musical books and other publications
2212	การพิมพ์โฆษณาหนังสือพิมพ์																	Publishing of newspapers, journals
	วารสาร และนิตยสาร	18	100.0	18	100.0	-	-	-	-	-	-	-	-	-	-	-	-	and periodicals
2213	การพิมพ์โฆษณาลงบนสื่อบันทึก	7	100.0	7	100.0	-	-	-	-	-	-	-	-	-	-	-	-	Publishing of recorded media
2219	การพิมพ์โฆษณาอื่น ๆ	45	100.0	42	93.3	3	6.7	2	66.7	1	33.3	-	-	-	-	-	-	Other publishing
222	การพิมพ์ และกิจกรรมด้านการบริการที่เกี่ยวข้องกับการพิมพ์																	Printing and service activities related to printing
2221	การพิมพ์	471	100.0	464	98.5	7	1.5	1	14.3	2	28.6	-	-	-	-	4	57.1	Printing
2222	กิจกรรมด้านการบริการที่เกี่ยวข้องกับการพิมพ์	445	100.0	439	98.7	6	1.4	-	-	2	33.3	-	-	-	-	4	66.7	Service activities related to printing
223	การทำสำเนาสื่อบันทึกข้อมูล	26	100.0	25	96.2	1	3.9	1	100.0	-	-	-	-	-	-	-	-	Reproduction of recorded media
2230	การทำสำเนาสื่อบันทึกข้อมูล	5	100.0	5	100.0	-	-	-	-	-	-	-	-	-	-	-	-	Reproduction of recorded media
23	การผลิตผลิตภัณฑ์ถ่านโค้ก ผลิตภัณฑ์ที่ได้จากการกลั่นน้ำมันปิโตรเลียม และเชื้อเพลิงปรมาณู																	Manufacture of coke, refined petroleum products and nuclear fuel
231	การผลิตผลิตภัณฑ์ถ่านโค้ก	32	100.0	28	87.5	4	12.5	-	-	-	-	-	-	-	-	4	100.0	Manufacture of coke oven products
2310	การผลิตผลิตภัณฑ์ถ่านโค้ก	2	100.0	2	100.0	-	-	-	-	-	-	-	-	-	-	-	-	Manufacture of coke oven products
232	การผลิตผลิตภัณฑ์ที่ได้จากการกลั่นน้ำมันปิโตรเลียม																	Manufacture of refined petroleum products
2320	การผลิตผลิตภัณฑ์ที่ได้จากการกลั่นน้ำมันปิโตรเลียม	30	100.0	26	86.7	4	13.3	-	-	-	-	-	-	-	-	4	100.0	Manufacture of refined petroleum products
24	การผลิตเคมีภัณฑ์และผลิตภัณฑ์เคมี																	Manufacture of chemicals and chemical products
241	การผลิตเคมีภัณฑ์ขั้นมูลฐาน	801	100.0	649	81.1	152	18.9	34	22.4	13	8.5	10	6.6	8	5.3	87	57.2	Manufacture of basic chemicals
2411	การผลิตเคมีภัณฑ์ขั้นมูลฐาน ยกเว้นปุ๋ยและสารประกอบไนโตรเจน	316	100.0	272	86.0	44	14.0	10	23.3	5	11.3	2	4.5	1	2.3	26	58.7	Manufacture of basic chemicals, except fertilizers nitrogen compounds
2412	การผลิตปุ๋ยและสารประกอบไนโตรเจน	136	100.0	103	75.5	33	24.5	7	22.0	4	12.0	2	6.0	1	3.0	19	57.0	Manufacture of fertilizers and nitrogen compounds
2413	การผลิตพลาสติกในขั้นต้น	59	100.0	58	98.3	1	1.7	-	-	-	-	-	-	-	-	1	100.0	Manufacture of plastics in primary forms and

ตาราง 10 จำนวนและร้อยละของสถานประกอบการอุตสาหกรรมการผลิต จำแนกตามประเทศที่มีการส่งผลผลิตไปจำหน่าย และประเภทอุตสาหกรรม ปีพ.ศ. 2550 (ต่อ)

TABLE 10 NUMBER AND PERCENTAGE OF MANUFACTURING ESTABLISHMENTS BY EXPORTED COUNTRY OF PRODUCT AND CATEGORY OF INDUSTRY, VICINITY, 2007 (Cont'd)

รหัส Code	ประเภทอุตสาหกรรม	จำนวนสถานประกอบการ		ไม่มีการส่งออก		มีการส่งออก		ประเทศที่ส่งออก Exported country									Category of industry			
		Number of establishments		No export		Export		เกาหลีใต้ ฮ่องกง จีน และ สิงคโปร์ Korea, Taiwan, China and Singapore			ญี่ปุ่น Japan		สหรัฐอเมริกา USA		ประเทศในยุโรป Country in Europe			ประเทศอื่น ๆ Other countries		
		จำนวน	ร้อยละ	จำนวน	ร้อยละ	จำนวน	ร้อยละ	จำนวน	ร้อยละ	จำนวน	ร้อยละ	จำนวน	ร้อยละ	จำนวน	ร้อยละ	จำนวน		ร้อยละ	จำนวน	ร้อยละ
		Number	%	Number	%	Number	%	Number	%	Number	%	Number	%	Number	%	Number		%	Number	%
	และยางสังเคราะห์	121	100.0	111	91.7	10	8.3	3	30.0	1	10.0	-	-	-	-	6	60.0	of nitrogen compounds synthetic rubber		
242	การผลิตผลิตภัณฑ์เคมีอื่น ๆ	476	100.0	373	78.3	103	21.7	23	22.3	8	7.8	8	7.8	6	5.8	58	56.4	Manufacture of other chemical products		
2421	การผลิตสารฆ่าศัตรูพืชและผลิตภัณฑ์เคมีทางการเกษตรอื่น ๆ	34	100.0	28	82.4	6	17.7	-	-	3	50.0	-	-	-	-	3	50.0	Manufacture of pesticides and other agro-chemical products		
2422	การผลิตสีทา น้ำมันชักเงา และสิ่งที่ใช้ทาเคลือบ หมึกพิมพ์ และน้ำมันทาไม้ (mastics) ที่คล้ายกัน	148	100.0	128	86.5	20	13.5	7	35.0	1	5.0	-	-	1	5.0	11	55.0	Manufacture of paints, varnishes and similar coatings, printing ink and mastics		
2423	การผลิตผลิตภัณฑ์ทางเภสัชกรรม เคมีภัณฑ์ที่ใช้รักษาโรค และผลิตภัณฑ์ที่ทำจากสมุนไพร	78	100.0	64	82.1	14	18.0	-	-	1	7.1	1	7.1	-	-	12	85.7	Manufacture of pharmaceuticals, medicinal chemicals and botanical products		
2424	การผลิตสบู่และผงซักฟอก เคมีภัณฑ์ที่ใช้ในการทำความสะอาด และขัดเงา เครื่องหอม และสิ่งปรุงแต่ง สำหรับประพินร่างกาย หรือประพินสิ่งของ	132	100.0	100	75.8	32	24.2	4	12.5	2	6.3	2	6.3	3	9.4	21	65.6	Manufacture of soap and detergents, cleaning and polishing preparations, perfumes and toilet preparations		
2429	การผลิตผลิตภัณฑ์เคมีอื่น ๆ ซึ่งมีได้จัดประเภทไว้ในที่อื่น	84	100.0	53	62.8	31	37.2	12	38.4	1	3.2	5	16.0	2	6.4	11	36.0	Manufacture of other chemical products n.e.c.		
243	การผลิตเส้นใยประดิษฐ์	9	100.0	5	55.6	4	44.4	-	-	-	-	-	-	1	25.0	3	75.0	Manufacture of man-made fibres		
2430	การผลิตเส้นใยประดิษฐ์	9	100.0	5	55.6	4	44.4	-	-	-	-	-	-	1	25.0	3	75.0	Manufacture of man-made fibres		
25	การผลิตผลิตภัณฑ์ยางและพลาสติก	1,410	100.0	1,203	85.3	207	14.7	20	9.7	53	25.6	33	15.9	29	14.0	72	34.8	Manufacture of rubber and plastics products		
251	การผลิตผลิตภัณฑ์ยาง	244	100.0	188	77.1	56	23.0	6	10.7	12	21.4	10	17.9	8	14.3	20	35.7	Manufacture of rubber products		
2511	การผลิตยางนอกและยางในการหล่อดอกยาง และการซ่อมสร้างยาง	61	100.0	45	73.8	16	26.2	-	-	2	12.5	2	12.5	1	6.3	11	68.8	Manufacture of rubber tyres and tubes; retreading and rebuilding of rubber tyres		
2519	การผลิตผลิตภัณฑ์ยางอื่น ๆ	183	100.0	143	78.1	40	21.9	6	15.0	10	25.0	8	20.0	7	17.5	9	22.5	Manufacture of other rubber products		
252	การผลิตผลิตภัณฑ์พลาสติก	1,166	100.0	1,015	87.1	151	12.9	14	9.3	41	27.0	23	15.3	21	13.9	52	34.5	Manufacture of plastic products		
2520	การผลิตผลิตภัณฑ์พลาสติก	1,166	100.0	1,015	87.1	151	12.9	14	9.3	41	27.0	23	15.3	21	13.9	52	34.5	Manufacture of plastic products		
26	การผลิตผลิตภัณฑ์จากแร่โลหะ	890	100.0	830	93.3	60	6.7	7	11.7	9	15.0	9	15.0	5	8.3	30	50.0	Manufacture of other non-metallic mineral products		
261	การผลิตแก้วและผลิตภัณฑ์แก้ว	80	100.0	67	83.8	13	16.3	2	15.4	4	30.8	2	15.4	-	-	5	38.5	Manufacture of glass and glass products		

ตาราง 10 จำนวนและร้อยละของสถานประกอบการอุตสาหกรรมการผลิต จำแนกตามประเทศที่มีการส่งผลผลิตไปจำหน่าย และประเภทอุตสาหกรรม ปริมาณ พ.ศ. 2550 (ต่อ)

TABLE 10 NUMBER AND PERCENTAGE OF MANUFACTURING ESTABLISHMENTS BY EXPORTED COUNTRY OF PRODUCT AND CATEGORY OF INDUSTRY, VICINITY, 2007 (Cont'd)

รหัส Code	ประเภทอุตสาหกรรม	จำนวนสถานประกอบการ		ไม่มีการส่งออก		มีการส่งออก		ประเทศที่ส่งออก Exported country								Category of industry		
		Number of establishments		No export		Export		เกาหลีใต้ ฮ่องกง จีน และ สิงคโปร์ Korea, Taiwan, China and Singapore		ญี่ปุ่น Japan		สหรัฐอเมริกา USA		ประเทศในยุโรป Country in Europe			ประเทศอื่น ๆ Other countries	
		จำนวน	ร้อยละ	จำนวน	ร้อยละ	จำนวน	ร้อยละ	จำนวน	ร้อยละ	จำนวน	ร้อยละ	จำนวน	ร้อยละ	จำนวน	ร้อยละ		จำนวน	ร้อยละ
		Number	%	Number	%	Number	%	Number	%	Number	%	Number	%	Number	%		Number	%
2610	การผลิตแก้วและผลิตภัณฑ์แก้ว	80	100.0	67	83.8	13	16.3	2	15.4	4	30.8	2	15.4	-	-	5	38.5	Manufacture of glass and glass products
269	การผลิตผลิตภัณฑ์แร่โลหะ ซึ่งมีได้จัดประเภทไว้ในที่อื่น	810	100.0	763	94.2	47	5.8	5	10.6	5	10.6	7	14.9	5	10.6	25	53.2	Manufacture of non-metallic mineral products n.e.c.
2691	การผลิตเซรามิกชนิดไม่ทนไฟ ซึ่งไม่ได้ใช้งานก่อสร้าง	165	100.0	144	87.3	21	12.7	3	14.3	5	23.8	6	28.6	2	9.5	5	23.8	Manufacture of non-structural non-refractory ceramic ware
2692	การผลิตผลิตภัณฑ์เซรามิกชนิดทนไฟ	35	100.0	31	88.6	4	11.4	-	-	-	-	-	-	1	25.0	3	75.0	Manufacture of refractory ceramic products
2693	การผลิตผลิตภัณฑ์จากดินชนิดไม่ทนไฟ ซึ่งใช้กับงานก่อสร้าง	50	100.0	48	96.0	2	4.0	-	-	-	-	-	-	1	50.0	1	50.0	Manufacture of structural non-refractory clay products
2694	การผลิตซีเมนต์ ปูนขาว และปูนปลาสเตอร์	34	100.0	32	94.1	2	5.9	2	100.0	-	-	-	-	-	-	-	-	Manufacture of cement, lime and plaster
2695	การผลิตผลิตภัณฑ์จากคอนกรีต ซีเมนต์ และปูนปลาสเตอร์	471	100.0	463	98.3	8	1.7	-	-	-	-	1	12.5	-	-	7	87.5	Manufacture of articles of concrete, cement and plaster
2696	การตัด การขึ้นรูป และการแต่งสำเร็จหิน	33	100.0	29	87.9	4	12.1	-	-	-	-	-	-	-	-	4	100.0	Cutting, shaping and finishing of stone
2699	การผลิตผลิตภัณฑ์แร่โลหะอื่น ๆ ซึ่งมีได้จัดประเภทไว้ในที่อื่น	22	100.0	16	72.7	6	27.3	-	-	-	-	-	-	1	16.7	5	83.3	Manufacture of other non-metallic mineral products n.e.c.
27	การผลิตโลหะขั้นมูลฐาน	800	100.0	746	93.3	54	6.7	13	24.1	5	9.2	8	14.8	7	13.0	21	38.9	Manufacture of basic metals
271	การผลิตเหล็กและเหล็กกล้าขั้นมูลฐาน	306	100.0	281	91.8	25	8.2	6	24.0	3	12.0	4	16.0	-	-	12	48.0	Manufacture of basic iron and steel
2710	การผลิตเหล็กและเหล็กกล้าขั้นมูลฐาน	306	100.0	281	91.8	25	8.2	6	24.0	3	12.0	4	16.0	-	-	12	48.0	Manufacture of basic iron and steel
272	การผลิตโลหะมีค่าและโลหะอื่นที่มีใช้เหล็กขั้นมูลฐาน	173	100.0	154	89.0	19	11.0	6	31.6	-	-	1	5.3	3	15.8	9	47.4	Manufacture of basic precious and non-ferrous metals
2720	การผลิตโลหะมีค่าและโลหะอื่นที่มีใช้เหล็กขั้นมูลฐาน	173	100.0	154	89.0	19	11.0	6	31.6	-	-	1	5.3	3	15.8	9	47.4	Manufacture of basic precious and non-ferrous metals
273	การหล่อโลหะ	321	100.0	311	96.9	10	3.1	1	10.0	2	20.0	3	30.0	4	40.0	-	-	Casting of metals
2731	การหล่อเหล็กและเหล็กกล้า	83	100.0	79	95.2	4	4.8	1	25.0	2	50.0	-	-	1	25.0	-	-	Casting of iron and steel
2732	การหล่อโลหะที่มีใช้เหล็ก	238	100.0	232	97.5	6	2.5	-	-	-	-	3	50.0	3	50.0	-	-	Casting of non-ferrous metals
28	การผลิตผลิตภัณฑ์ที่ทำจากโลหะประดิษฐ์ ยกเว้นเครื่องจักรและอุปกรณ์	5,579	100.0	5,441	97.5	138	2.5	18	13.1	39	28.3	13	9.4	22	15.9	46	33.3	Manufacture of fabricated metal products, except machinery and equipment
281	การผลิตผลิตภัณฑ์ที่มีโครงสร้างเป็นโลหะ ถังน้ำ ที่เก็บน้ำ และเครื่องกำเนิดไอน้ำ	2,138	100.0	2,106	98.5	32	1.5	6	18.8	6	18.8	1	3.1	6	18.8	13	40.6	Manufacture of structural metal products, tanks, reservoirs and steam generators

ตาราง 10 จำนวนและร้อยละของสถานประกอบการอุตสาหกรรมการผลิต จำแนกตามประเทศที่มีการส่งผลผลิตไปจำหน่าย และประเภทอุตสาหกรรม ปีริมณฑล พ.ศ. 2550 (ต่อ)

TABLE 10 NUMBER AND PERCENTAGE OF MANUFACTURING ESTABLISHMENTS BY EXPORTED COUNTRY OF PRODUCT AND CATEGORY OF INDUSTRY, VICINITY, 2007 (Cont'd)

รหัส Code	ประเภทอุตสาหกรรม	จำนวนสถานประกอบการ		ไม่มีการส่งออก		มีการส่งออก		ประเทศที่ส่งออก Exported country								Category of industry		
		Number of establishments		No export		Export		เกาหลีใต้ ฮ่องกง จีน และ สิงคโปร์ Korea, Taiwan, China and Singapore		ญี่ปุ่น Japan		สหรัฐอเมริกา USA		ประเทศในยุโรป Country in Europe			ประเทศอื่น ๆ Other countries	
		จำนวน	ร้อยละ	จำนวน	ร้อยละ	จำนวน	ร้อยละ	จำนวน	ร้อยละ	จำนวน	ร้อยละ	จำนวน	ร้อยละ	จำนวน	ร้อยละ		จำนวน	ร้อยละ
		Number	%	Number	%	Number	%	Number	%	Number	%	Number	%	Number	%		Number	%
2811	การผลิตผลิตภัณฑ์ที่มีโครงสร้างเป็นโลหะ	2,050	100.0	2,034	99.2	16	0.8	-	-	5	31.3	1	6.3	5	31.3	5	31.3	Manufacture of structural metal products
2812	การผลิตถังน้ำ ที่เก็บน้ำ และภาชนะบรรจุที่ทำจากโลหะ	75	100.0	62	82.7	13	17.3	5	38.5	1	7.7	-	-	1	7.7	6	46.2	Manufacture of tanks, reservoirs and containers of metal
2813	การผลิตเครื่องกำเนิดไอน้ำ ยกเว้นหม้อน้ำร้อน (boiler) สำหรับการทำความร้อนจากส่วนกลาง	13	100.0	10	76.9	3	23.1	1	33.3	-	-	-	-	-	-	2	66.7	Manufacture of steam generators, except central heating hot water boilers
289	การผลิตผลิตภัณฑ์โลหะประดิษฐ์อื่น ๆ รวมทั้งกิจกรรมด้านการบริการแก่ผู้ผลิตผลิตภัณฑ์โลหะประดิษฐ์	3,441	100.0	3,335	96.9	106	3.1	12	11.3	33	31.1	12	11.3	16	15.1	33	31.1	Manufacture of other fabricated metal products; service activities to producers of fabricated metal products
2891	การผลิตผลิตภัณฑ์โลหะที่ทำขึ้น โดยวิธีการตี การกด การดัด การพับ และการรีดในรูปแบบต่าง ๆ รวมทั้งการผสมโลหะผง	2,649	100.0	2,623	99.0	26	1.0	5	19.2	9	34.6	7	26.9	3	11.5	2	7.7	Forging, pressing, stamping and roll-forming of metal; powder metallurgy
2892	การตกแต่งและการเคลือบโลหะ รวมทั้งการดำเนินการเกี่ยวกับวิศวกรรมเครื่องกล โดยได้รับค่าธรรมเนียมตอบแทน หรือโดยการทำสัญญาจ้าง	375	100.0	364	97.1	11	2.9	1	9.1	4	36.4	-	-	2	18.2	4	36.4	Treatment and coating of metals; general mechanical engineering on a fee or contract basis
2893	การผลิตของมีคม เครื่องมือที่ใช้งานด้วยมือ และเครื่องโลหะทั่วไป	95	100.0	84	88.4	11	11.6	1	9.1	6	54.6	-	-	-	-	4	36.4	Manufacture of cutlery, hand tools and general hardware
2899	การผลิตผลิตภัณฑ์โลหะประดิษฐ์อื่น ๆ ซึ่งมีได้จัดประเภทไว้ในที่อื่น	322	100.0	264	82.0	58	18.0	5	8.6	14	24.1	5	8.6	11	19.0	23	39.7	Manufacture of other fabricated metal products n.e.c.
29	การผลิตเครื่องจักรและอุปกรณ์ ซึ่งมีได้จัดประเภทไว้ในที่อื่น	868	100.0	726	83.6	142	16.4	12	8.4	36	25.4	13	9.2	9	6.3	72	50.7	Manufacture of machinery and equipment n.e.c.
291	การผลิตเครื่องจักรที่ใช้งานทั่วไป	387	100.0	318	82.2	69	17.8	3	4.4	20	29.0	7	10.1	3	4.4	36	52.2	Manufacture of general purpose machinery
2911	การผลิตเครื่องยนต์และเครื่องกังหัน ยกเว้นเครื่องยนต์ที่ใช้กับอากาศยาน ขานยนต์และรถจักรยาน/รถจักรยานยนต์	17	100.0	16	94.1	1	5.9	-	-	-	-	-	-	-	-	1	100.0	Manufacture of engines and turbines, except aircraft, vehicle and cycle engines
2912	การผลิตเครื่องสูบลม เครื่องอัด แทป และวาล์ว	82	100.0	69	84.2	13	15.9	1	7.7	3	23.1	-	-	-	-	9	69.2	Manufacture of pumps, compressors, taps and valves

ตาราง 10 จำนวนและร้อยละของสถานประกอบการอุตสาหกรรมการผลิต จำแนกตามประเทศที่มีการส่งผลผลิตไปจำหน่าย และประเภทอุตสาหกรรม ปริมาณทล พ.ศ. 2550 (ต่อ)

TABLE 10 NUMBER AND PERCENTAGE OF MANUFACTURING ESTABLISHMENTS BY EXPORTED COUNTRY OF PRODUCT AND CATEGORY OF INDUSTRY, VICINITY, 2007 (Cont'd)

รหัส Code	ประเภทอุตสาหกรรม	จำนวนสถานประกอบการ		ไม่มีการส่งออก		มีการส่งออก		ประเทศที่ส่งออก Exported country								Category of industry		
		Number of establishments		No export		Export		เกาหลีใต้ ฮ่องกง จีน และ สิงคโปร์		ญี่ปุ่น		สหรัฐอเมริกา		ประเทศในยุโรป			ประเทศอื่น ๆ	
								Korea, Taiwan, China and Singapore		Japan		USA		Country in Europe			Other countries	
		จำนวน	ร้อยละ	จำนวน	ร้อยละ	จำนวน	ร้อยละ	จำนวน	ร้อยละ	จำนวน	ร้อยละ	จำนวน	ร้อยละ	จำนวน	ร้อยละ		จำนวน	ร้อยละ
		Number	%	Number	%	Number	%	Number	%	Number	%	Number	%	Number	%	Number	%	
2913	การผลิตเบริง (ตลับลูกปืน) เกียร์ และ เครื่องเกียร์ และอุปกรณ์ที่ใช้ขับเคลื่อน	14	100.0	13	92.9	1	7.1	-	-	-	-	-	-	-	-	1	100.0	Manufacture of bearings, gears, gearing and driving elements
2914	การผลิตเตาอบ เตาเผา และเครื่องฟืนหรือ เครื่องฉีดเชื้อเพลิงของเตาเผา	18	100.0	11	61.1	7	38.9	-	-	-	-	-	-	-	-	7	100.0	Manufacture of ovens, furnaces and furnace burners
2915	การผลิตอุปกรณ์ที่ใช้ในการยกและการขนย้าย	49	100.0	45	91.8	4	8.2	-	-	-	-	1	25.0	-	-	3	75.0	Manufacture of lifting and handling equipment
2919	การผลิตเครื่องจักรที่ใช้งานทั่วไปอื่น ๆ	207	100.0	164	79.2	43	20.8	2	4.7	17	39.5	6	14.0	3	7.0	15	34.9	Manufacture of other general purpose machinery
292	การผลิตเครื่องจักรที่ใช้งานเฉพาะอย่าง	413	100.0	358	86.7	55	13.3	9	16.4	8	14.6	5	9.1	4	7.3	29	52.7	Manufacture of special purpose machinery
2921	การผลิตเครื่องจักรที่ใช้ในการเกษตร และการป่าไม้	119	100.0	109	91.6	10	8.4	2	20.0	-	-	5	50.0	-	-	3	30.0	Manufacture of agricultural and forestry machinery
2922	การผลิตเครื่องมือกล	81	100.0	72	88.9	9	11.1	-	-	3	33.3	-	-	-	-	6	66.7	Manufacture of machine-tools
2923	การผลิตเครื่องจักรสำหรับโลหกรรม	8	100.0	6	75.0	2	25.0	2	100.0	-	-	-	-	-	-	-	-	Manufacture of machinery for metallurgy
2924	การผลิตเครื่องจักรที่ใช้ในการทำเหมืองแร่ เหมืองหิน และการก่อสร้าง	40	100.0	38	95.0	2	5.0	1	50.0	-	-	-	-	-	-	1	50.0	Manufacture of machinery for mining, quarrying and construction
2925	การผลิตเครื่องจักรที่ใช้ในกระบวนการ การผลิตอาหาร เครื่องดื่ม และยาสูบ	33	100.0	21	63.6	12	36.4	-	-	2	16.7	-	-	3	25.0	7	58.3	Manufacture of machinery for food, beverage and tobacco processing
2926	การผลิตเครื่องจักรที่ใช้ในการผลิตสิ่งทอ เครื่องแต่งกายและเครื่องหนัง	19	100.0	14	73.7	5	26.3	2	40.0	-	-	-	-	1	20.0	2	40.0	Manufacture of machinery for textile, apparel and leather production
2927	การผลิตอาวุธและกระสุน	3	100.0	3	100.0	-	-	-	-	-	-	-	-	-	-	-	-	Manufacture of weapons and ammunition
2929	การผลิตเครื่องจักรที่ใช้งานเฉพาะอย่าง อื่น ๆ	110	100.0	95	86.4	15	13.6	2	13.3	3	20.0	-	-	-	-	10	66.7	Manufacture of other special purpose machinery
293	การผลิตเครื่องใช้ในบ้านเรือน ซึ่งมิได้จัดประเภทไว้ในที่อื่น	68	100.0	50	73.5	18	26.5	-	-	8	44.4	1	5.6	2	11.1	7	38.9	Manufacture of domestic appliances n.e.c.
2930	การผลิตเครื่องใช้ในบ้านเรือน ซึ่งมิได้จัดประเภทไว้ในที่อื่น	68	100.0	50	73.5	18	26.5	-	-	8	44.4	1	5.6	2	11.1	7	38.9	Manufacture of domestic appliances n.e.c.
30	การผลิตเครื่องจักรสำนักงาน เครื่องทำบัญชี และเครื่องคำนวณ	31	100.0	22	71.0	9	29.0	2	22.2	5	55.6	2	22.2	-	-	-	-	Manufacture of office, accounting and computing machinery
300	การผลิตเครื่องจักรสำนักงาน เครื่องทำบัญชี และเครื่องคำนวณ	31	100.0	22	71.0	9	29.0	2	22.2	5	55.6	2	22.2	-	-	-	-	Manufacture of office, accounting and computing machinery
3000	การผลิตเครื่องจักรสำนักงาน เครื่องทำบัญชี																	Manufacture of office, accounting

ตาราง 10 จำนวนและร้อยละของสถานประกอบการอุตสาหกรรมการผลิต จำแนกตามประเทศที่มีการส่งผลผลิตไปจำหน่าย และประเภทอุตสาหกรรม ปริมาณ พ.ศ. 2550 (ต่อ)

TABLE 10 NUMBER AND PERCENTAGE OF MANUFACTURING ESTABLISHMENTS BY EXPORTED COUNTRY OF PRODUCT AND CATEGORY OF INDUSTRY, VICINITY, 2007 (Cont'd)

รหัส Code	ประเภทอุตสาหกรรม	จำนวนสถานประกอบการ		ไม่มีการส่งออก		มีการส่งออก		ประเทศที่ส่งออก Exported country								Category of industry		
		Number of establishments		No export		Export		เกาหลีใต้ ฮ่องกง จีน และ สิงคโปร์ Korea, Taiwan, China and Singapore		ญี่ปุ่น Japan		สหรัฐอเมริกา USA		ประเทศในยุโรป Country in Europe			ประเทศอื่น ๆ Other countries	
		จำนวน	ร้อยละ	จำนวน	ร้อยละ	จำนวน	ร้อยละ	จำนวน	ร้อยละ	จำนวน	ร้อยละ	จำนวน	ร้อยละ	จำนวน	ร้อยละ		จำนวน	ร้อยละ
		Number	%	Number	%	Number	%	Number	%	Number	%	Number	%	Number	%		Number	%
	และเครื่องคำนวณ	31	100.0	22	71.0	9	29.0	2	22.2	5	55.6	2	22.2	-	-	-	-	and computing machinery
31	การผลิตเครื่องจักรและเครื่องอุปกรณ์ไฟฟ้า ซึ่งมิได้จัดประเภทไว้ในที่อื่น	426	100.0	370	86.9	56	13.1	5	8.9	20	35.7	2	3.6	3	5.4	26	46.4	Manufacture of electrical machinery and apparatus n.e.c.
311	การผลิตมอเตอร์ไฟฟ้า เครื่องกำเนิดไฟฟ้า และหม้อแปลงไฟฟ้า	160	100.0	150	93.8	10	6.3	-	-	4	40.0	1	10.0	1	10.0	4	40.0	Manufacture of electric motors, generators and transformers
3110	การผลิตมอเตอร์ไฟฟ้า เครื่องกำเนิดไฟฟ้า และหม้อแปลงไฟฟ้า	160	100.0	150	93.8	10	6.3	-	-	4	40.0	1	10.0	1	10.0	4	40.0	Manufacture of electric motors, generators and transformers
312	การผลิตอุปกรณ์เพื่อการจ่าย และควบคุมกระแสไฟฟ้า	102	100.0	86	84.3	16	15.7	2	12.5	6	37.5	-	-	1	6.3	7	43.8	Manufacture of electricity distribution and control apparatus
3120	การผลิตอุปกรณ์เพื่อการจ่าย และควบคุมกระแสไฟฟ้า	102	100.0	86	84.3	16	15.7	2	12.5	6	37.5	-	-	1	6.3	7	43.8	Manufacture of electricity distribution and control apparatus
313	การผลิตลวดและเคเบิลที่หุ้มฉนวน	46	100.0	37	80.4	9	19.6	1	11.1	4	44.4	-	-	-	-	4	44.4	Manufacture of insulated wire and cable
3130	การผลิตลวดและเคเบิลที่หุ้มฉนวน	46	100.0	37	80.4	9	19.6	1	11.1	4	44.4	-	-	-	-	4	44.4	Manufacture of insulated wire and cable
314	การผลิตหม้อสะสมไฟฟ้า เซลล์ปฐมภูมิ และแบตเตอรี่ปฐมภูมิ	17	100.0	14	82.4	3	17.7	-	-	2	66.7	-	-	-	-	1	33.3	Manufacture of accumulators, primary cells and primary batteries
3140	การผลิตหม้อสะสมไฟฟ้า เซลล์ปฐมภูมิ และแบตเตอรี่ปฐมภูมิ	17	100.0	14	82.4	3	17.7	-	-	2	66.7	-	-	-	-	1	33.3	Manufacture of accumulators, primary cells and primary batteries
315	การผลิตหลอดไฟฟ้าและเครื่องอุปกรณ์ สำหรับให้แสงสว่าง	54	100.0	44	81.5	10	18.5	2	20.0	2	20.0	1	10.0	-	-	5	50.0	Manufacture of electric lamp
3150	การผลิตหลอดไฟฟ้าและเครื่องอุปกรณ์ สำหรับให้แสงสว่าง	54	100.0	44	81.5	10	18.5	2	20.0	2	20.0	1	10.0	-	-	5	50.0	Manufacture of electric lamps
319	การผลิตเครื่องอุปกรณ์ไฟฟ้าอื่น ๆ ซึ่งมิได้จัดประเภทไว้ในที่อื่น	47	100.0	39	83.0	8	17.0	-	-	2	25.0	-	-	1	12.5	5	62.5	Manufacture of other electrical equipment n.e.c.
3190	การผลิตเครื่องอุปกรณ์ไฟฟ้าอื่น ๆ ซึ่งมิได้จัดประเภทไว้ในที่อื่น	47	100.0	39	83.0	8	17.0	-	-	2	25.0	-	-	1	12.5	5	62.5	Manufacture of other electrical equipment n.e.c.
32	การผลิตอุปกรณ์และเครื่องอุปกรณ์วิทยุ โทรทัศน์ และการสื่อสาร	263	100.0	195	74.1	68	25.9	17	25.0	26	38.2	8	11.8	2	2.9	15	22.1	Manufacture of radio, television and communication equipment and apparatus

ตาราง 10 จำนวนและร้อยละของสถานประกอบการอุตสาหกรรมการผลิต จำแนกตามประเทศที่มีการส่งผลผลิตไปจำหน่าย และประเภทอุตสาหกรรม ปริมาณ พ.ศ. 2550 (ต่อ)

TABLE 10 NUMBER AND PERCENTAGE OF MANUFACTURING ESTABLISHMENTS BY EXPORTED COUNTRY OF PRODUCT AND CATEGORY OF INDUSTRY, VICINITY, 2007 (Cont'd)

รหัส Code	ประเภทอุตสาหกรรม	จำนวนสถานประกอบการ		ไม่มีการส่งออก		มีการส่งออก		ประเทศที่ส่งออก Exported country								Category of industry		
		Number of establishments		No export		Export		เกาหลีใต้ ฮ่องกง จีน และ สิงคโปร์		ญี่ปุ่น		สหรัฐอเมริกา		ประเทศในยุโรป			ประเทศอื่น ๆ	
								Korea, Taiwan, China and Singapore		Japan		USA		Country in Europe			Other countries	
		จำนวน	ร้อยละ	จำนวน	ร้อยละ	จำนวน	ร้อยละ	จำนวน	ร้อยละ	จำนวน	ร้อยละ	จำนวน	ร้อยละ	จำนวน	ร้อยละ		จำนวน	ร้อยละ
		Number	%	Number	%	Number	%	Number	%	Number	%	Number	%	Number	%	Number	%	
321	การผลิตหลอดอิเล็กทรอนิกส์ และส่วนประกอบอิเล็กทรอนิกส์อื่น ๆ	187	100.0	132	70.3	56	29.7	14	25.2	25	45.1	5	9.0	2	3.6	10	17.1	Manufacture of electronic valves and tubes and other electronic components
3210	การผลิตหลอดอิเล็กทรอนิกส์ และส่วนประกอบอิเล็กทรอนิกส์อื่น ๆ	187	100.0	132	70.3	56	29.7	14	25.2	25	45.1	5	9.0	2	3.6	10	17.1	Manufacture of electronic valves and tubes and other electronic components
322	การผลิตเครื่องส่งสัญญาณโทรทัศน์และวิทยุ และเครื่องอุปกรณ์สำหรับโทรศัพท์ และโทรเลขแบบใช้สาย	20	100.0	15	75.0	5	25.0	-	-	-	-	-	-	-	-	5	100.0	Manufacture of television and radio transmitters and apparatus for line telephony and line telegraphy
3220	การผลิตเครื่องส่งสัญญาณโทรทัศน์และวิทยุ และเครื่องอุปกรณ์สำหรับโทรศัพท์ และโทรเลขแบบใช้สาย	20	100.0	15	75.0	5	25.0	-	-	-	-	-	-	-	-	5	100.0	Manufacture of television and radio transmitters and apparatus for line telephony and line telegraphy
323	การผลิตเครื่องรับโทรทัศน์และวิทยุ เครื่องบันทึกเสียง หรือภาพ หรือเครื่องซาวนด์รีโพรดิวซิ่ง หรือวีดิโอรีโพรดิวซิ่ง และสินค้าที่เกี่ยวข้อง	56	100.0	48	85.7	8	14.3	3	37.5	2	25.0	3	37.5	-	-	-	-	Manufacture of television and radio receivers and associated consumer goods
3230	การผลิตเครื่องรับโทรทัศน์และวิทยุ เครื่องบันทึกเสียง หรือภาพ หรือเครื่องซาวนด์รีโพรดิวซิ่ง หรือวีดิโอรีโพรดิวซิ่ง และสินค้าที่เกี่ยวข้อง	56	100.0	48	85.7	8	14.3	3	37.5	2	25.0	3	37.5	-	-	-	-	Manufacture of television and radio receivers and associated consumer goods
33	การผลิตอุปกรณ์ที่ใช้ในทางการแพทย์ การวัดความเที่ยง และอุปกรณ์ที่ใช้ ในทางทัศนศาสตร์ นาฬิกา	90	100.0	69	76.7	21	23.3	1	4.8	7	33.2	6	28.6	6	28.6	1	4.8	Manufacture of medical, precision and optical instruments, watches and clocks
331	การผลิตอุปกรณ์และเครื่องใช้ในทางการแพทย์ และเครื่องใช้ที่ใช้ในการวัด การตรวจสอบ การทดสอบ การเดินเรือ/การเดินอากาศ และใช้ในวัตถุประสงค์อื่น ๆ ยกเว้นอุปกรณ์ที่ใช้ในทางทัศนศาสตร์	66	100.0	57	86.4	9	13.6	1	11.1	3	33.3	1	11.1	3	33.3	1	11.1	Manufacture of medical appliances and instruments and appliances for measuring, checking, testing, navigating and other purposes, except optical instruments
3311	การผลิตอุปกรณ์ที่ใช้ในทางการแพทย์ และศัลยกรรม และเครื่องใช้																	Manufacture of medical and surgical equipment and or orthopaedic

ตาราง 10 จำนวนและร้อยละของสถานประกอบการอุตสาหกรรมการผลิต จำแนกตามประเทศที่มีการส่งผลผลิตไปจำหน่าย และประเภทอุตสาหกรรม ปริมาณ พ.ศ. 2550 (ต่อ)

TABLE 10 NUMBER AND PERCENTAGE OF MANUFACTURING ESTABLISHMENTS BY EXPORTED COUNTRY OF PRODUCT AND CATEGORY OF INDUSTRY, VICINITY, 2007 (Cont'd)

รหัส Code	ประเภทอุตสาหกรรม	จำนวนสถานประกอบการ		ไม่มีการส่งออก		มีการส่งออก		ประเทศที่ส่งออก Exported country								Category of industry		
		Number of establishments		No export		Export		เกาหลีใต้ ฮ่องกง จีน และ สิงคโปร์		ญี่ปุ่น		สหรัฐอเมริกา		ประเทศในยุโรป			ประเทศอื่น ๆ	
								Korea, Taiwan, China and Singapore		Japan		USA		Country in Europe			Other countries	
		จำนวน	ร้อยละ	จำนวน	ร้อยละ	จำนวน	ร้อยละ	จำนวน	ร้อยละ	จำนวน	ร้อยละ	จำนวน	ร้อยละ	จำนวน	ร้อยละ		จำนวน	ร้อยละ
		Number	%	Number	%	Number	%	Number	%	Number	%	Number	%	Number	%	Number	%	
	ทางกลศาสตร์กระดูก	49	100.0	43	87.8	6	12.2	-	-	2	33.3	-	-	3	50.0	1	16.7	appliances
3312	การผลิตอุปกรณ์และเครื่องมือใช้เพื่อการวัด การตรวจสอบ การทดลอง การเดินเรือ/ การเดินอากาศ และใช้ในวัตถุประสงค์อื่น ๆ ยกเว้นอุปกรณ์ควบคุมกระบวนการผลิต ในทางอุตสาหกรรม	11	100.0	8	72.7	3	27.3	1	33.3	1	33.3	1	33.3	-	-	-	-	Manufacture of instruments and appliances for measuring, checking, testing, navigating and other purposes, except industrial process control equipment
3313	การผลิตอุปกรณ์ควบคุมกระบวนการผลิต ในทางอุตสาหกรรม	6	100.0	6	100.0	-	-	-	-	-	-	-	-	-	-	-	-	Manufacture of industrial process control equipment
332	การผลิตอุปกรณ์ที่ใช้ในทางทัศนศาสตร์ และเครื่องอุปกรณ์เกี่ยวกับการถ่ายภาพ	15	100.0	6	40.0	9	60.0	-	-	2	22.2	5	55.6	2	22.2	-	-	Manufacture of optical instruments and photographic equipment
3320	การผลิตอุปกรณ์ที่ใช้ในทางทัศนศาสตร์ และเครื่องอุปกรณ์เกี่ยวกับการถ่ายภาพ	15	100.0	6	40.0	9	60.0	-	-	2	22.2	5	55.6	2	22.2	-	-	Manufacture of optical instruments and photographic equipment
333	การผลิตนาฬิกา	9	100.0	6	66.7	3	33.3	-	-	2	66.7	-	-	1	33.3	-	-	Manufacture of watches and clocks
3330	การผลิตนาฬิกา	9	100.0	6	66.7	3	33.3	-	-	2	66.7	-	-	1	33.3	-	-	Manufacture of watches and clocks
34	การผลิตยานยนต์ รถพ่วงและรถกึ่งรถพ่วง	457	100.0	388	84.9	69	15.1	4	5.8	30	43.5	12	17.4	3	4.3	20	29.0	Manufacture of motor vehicles, trailers and semi-trailers
341	การผลิตยานยนต์	31	100.0	29	93.6	2	6.5	-	-	-	-	-	-	-	-	2	100.0	Manufacture of motor vehicles
3410	การผลิตยานยนต์	31	100.0	29	93.6	2	6.5	-	-	-	-	-	-	-	-	2	100.0	Manufacture of motor vehicles
342	การผลิตตัวถัง (coachwork) สำหรับยานยนต์ รวมทั้งการผลิตรถพ่วงและรถกึ่งรถพ่วง	63	100.0	60	95.2	3	4.8	-	-	-	-	3	100.0	-	-	-	-	Manufacture of bodies (coachwork) for motor vehicles; manufacture of trailers and semi-trailers
3420	การผลิตตัวถัง (coachwork) สำหรับยานยนต์ รวมทั้งการผลิตรถพ่วง และรถกึ่งรถพ่วง	63	100.0	60	95.2	3	4.8	-	-	-	-	3	100.0	-	-	-	-	Manufacture of bodies (coachwork) for motor vehicles; manufacture of trailers and semi-trailers
343	การผลิตส่วนประกอบและอุปกรณ์ประกอบ สำหรับยานยนต์และเครื่องยนต์	363	100.0	299	82.4	64	17.6	4	6.3	30	46.9	9	14.1	3	4.7	18	28.1	Manufacture of parts and accessories for motor vehicles and their engines
3430	การผลิตส่วนประกอบและอุปกรณ์ประกอบ สำหรับยานยนต์ และเครื่องยนต์	363	100.0	299	82.4	64	17.6	4	6.3	30	46.9	9	14.1	3	4.7	18	28.1	Manufacture of parts and accessories for motor vehicles and their engines

ตาราง 10 จำนวนและร้อยละของสถานประกอบการอุตสาหกรรมการผลิต จำแนกตามประเทศที่มีการส่งผลผลิตไปจำหน่าย และประเภทอุตสาหกรรม ปริมาณ พ.ศ. 2550 (ต่อ)

TABLE 10 NUMBER AND PERCENTAGE OF MANUFACTURING ESTABLISHMENTS BY EXPORTED COUNTRY OF PRODUCT AND CATEGORY OF INDUSTRY, VICINITY, 2007 (Cont'd)

รหัส Code	ประเภทอุตสาหกรรม	จำนวนสถานประกอบการ		ไม่มีการส่งออก		มีการส่งออก		ประเทศที่ส่งออก Exported country								Category of industry		
		Number of establishments		No export		Export		เกาหลีใต้ ฮ่องกง จีน และ สิงคโปร์		ญี่ปุ่น		สหรัฐอเมริกา		ประเทศในยุโรป			ประเทศอื่น ๆ	
								Korea, Taiwan, China and Singapore		Japan		USA		Country in Europe			Other countries	
		จำนวน	ร้อยละ	จำนวน	ร้อยละ	จำนวน	ร้อยละ	จำนวน	ร้อยละ	จำนวน	ร้อยละ	จำนวน	ร้อยละ	จำนวน	ร้อยละ		จำนวน	ร้อยละ
		Number	%	Number	%	Number	%	Number	%	Number	%	Number	%	Number	%	Number	%	
35	การผลิตเครื่องอุปกรณ์การขนส่งอื่นๆ	218	100.0	200	91.7	18	8.3	3	16.7	-	-	1	5.5	2	11.1	12	66.7	Manufacture of other transport equipment
351	การต่อเรือและการซ่อมเรือ	74	100.0	74	100.0	-	-	-	-	-	-	-	-	-	-	-	-	Building and repairing of ships and boats
3511	การต่อเรือและการซ่อมเรือ	70	100.0	70	100.0	-	-	-	-	-	-	-	-	-	-	-	-	Building and repairing of ships
3512	การต่อเรือและการซ่อมเรือที่ใช้เพื่อความสำราญ และการกีฬา	4	100.0	4	100.0	-	-	-	-	-	-	-	-	-	-	-	-	Building and repairing of pleasure and sporting boats
353	การผลิตอากาศยานและยานอวกาศ	2	100.0	1	50.0	1	50.0	-	-	-	-	1	100.0	-	-	-	-	Manufacture of aircraft and spacecraft
3530	การผลิตอากาศยาน และยานอวกาศ	2	100.0	1	50.0	1	50.0	-	-	-	-	1	100.0	-	-	-	-	Manufacture of aircraft and spacecraft
359	การผลิตเครื่องอุปกรณ์การขนส่งซึ่งมิได้จัดประเภทไว้ในที่อื่น	142	100.0	125	88.0	17	12.0	3	17.7	-	-	-	-	2	11.8	12	70.6	Manufacture of transport equipment n.e.c.
3591	การผลิตรถจักรยานยนต์	108	100.0	94	87.0	14	13.0	3	21.4	-	-	-	-	-	-	11	78.6	Manufacture of motorcycles
3592	การผลิตรถจักรยานสองล้อและรถสำหรับคนพิการ	26	100.0	24	92.3	2	7.7	-	-	-	-	-	-	1	50.0	1	50.0	Manufacture of bicycles and invalid carriages
3599	การผลิตเครื่องอุปกรณ์การขนส่งอื่นๆซึ่งมิได้จัดประเภทไว้ในที่อื่น	8	100.0	7	87.5	1	12.5	-	-	-	-	-	-	1	100.0	-	-	Manufacture of other transport equipment n.e.c.
36	การผลิตเฟอร์นิเจอร์ รวมทั้งการผลิตซึ่งมิได้จัดประเภทไว้ในที่อื่น	1,705	100.0	1,543	90.5	162	9.5	15	9.3	32	19.7	50	30.9	33	20.4	32	19.7	Manufacture of furniture; manufacturing n.e.c.
361	การผลิตเฟอร์นิเจอร์	989	100.0	936	94.6	53	5.4	12	22.6	21	39.6	14	26.4	-	-	6	11.3	Manufacture of furniture
3610	การผลิตเฟอร์นิเจอร์	989	100.0	936	94.6	53	5.4	12	22.6	21	39.6	14	26.4	-	-	6	11.3	Manufacture of furniture
369	การผลิตซึ่งมิได้จัดประเภทไว้ในที่อื่น	716	100.0	607	84.8	109	15.2	3	2.8	11	10.1	36	33.1	33	30.3	26	23.7	Manufacturing n.e.c.
3691	การผลิตเครื่องเพชรพลอยและรูปพรรณและของที่เกี่ยวข้อง	163	100.0	137	84.1	26	16.0	2	7.7	3	11.5	4	15.4	16	61.5	1	3.9	Manufacture of jewellery and related articles
3692	การผลิตเครื่องดนตรี	4	100.0	1	25.0	3	75.0	-	-	-	-	3	100.0	-	-	-	-	Manufacture of musical instruments
3693	การผลิตเครื่องกีฬา	16	100.0	4	25.0	12	75.0	-	-	3	25.0	6	50.0	3	25.0	-	-	Manufacture of sports goods
3694	การผลิตของเล่นและของเล่น	65	100.0	38	58.5	27	41.5	-	-	2	7.4	13	48.2	4	14.8	8	29.6	Manufacture of games and toys
3699	การผลิตอื่น ๆ ซึ่งมิได้จัดประเภทไว้ในที่อื่น	468	100.0	427	91.3	41	8.7	1	2.5	3	7.4	10	24.5	10	24.5	17	41.2	Other manufacturing n.e.c.
37	การนำผลิตภัณฑ์เก่ามาผลิตเป็นวัตถุดิบใหม่	98	100.0	95	96.9	3	3.1	2	66.7	-	-	-	-	-	-	1	33.3	Recycling
371	การนำเศษและของที่ใช้ไม่ได้จำพวกโลหะมาผลิตเป็นวัตถุดิบใหม่	17	100.0	17	100.0	-	-	-	-	-	-	-	-	-	-	-	-	Recycling of metal waste and scrap

ตาราง 10 จำนวนและร้อยละของสถานประกอบการอุตสาหกรรมการผลิต จำแนกตามประเทศที่มีการส่งผลผลิตไปจำหน่าย และประเภทอุตสาหกรรม ปริมาณ พ.ศ. 2550 (ต่อ)

TABLE 10 NUMBER AND PERCENTAGE OF MANUFACTURING ESTABLISHMENTS BY EXPORTED COUNTRY OF PRODUCT AND CATEGORY OF INDUSTRY, VICINITY, 2007 (Cont'd)

รหัส Code	ประเภทอุตสาหกรรม	จำนวนสถานประกอบการ		ไม่มีการส่งออก		มีการส่งออก		ประเทศที่ส่งออก Exported country								Category of industry		
		Number of establishments		No export		Export		เกาหลีใต้ ฮ่องกง จีน และ สิงคโปร์ Korea, Taiwan, China and Singapore		ญี่ปุ่น Japan		สหรัฐอเมริกา USA		ประเทศในยุโรป Country in Europe			ประเทศอื่น ๆ Other countries	
		จำนวน Number	ร้อยละ %	จำนวน Number	ร้อยละ %	จำนวน Number	ร้อยละ %	จำนวน Number	ร้อยละ %	จำนวน Number	ร้อยละ %	จำนวน Number	ร้อยละ %	จำนวน Number	ร้อยละ %		จำนวน Number	ร้อยละ %
3710	การนำเศษและของที่ใช้ไม่ได้จำพวกโลหะ มาผลิตเป็นวัตถุดิบใหม่	17	100.0	17	100.0	-	-	-	-	-	-	-	-	-	-	-	-	Recycling of metal waste and scrap
372	การนำเศษและของที่ใช้ไม่ได้จำพวกอโลหะ มาผลิตเป็นวัตถุดิบใหม่	81	100.0	78	96.3	3	3.7	2	66.7	-	-	-	-	-	-	1	33.3	Recycling of non-metal waste and scrap
3720	การนำเศษและของที่ใช้ไม่ได้จำพวกอโลหะ มาผลิตเป็นวัตถุดิบใหม่	81	100.0	78	96.3	3	3.7	2	66.7	-	-	-	-	-	-	1	33.3	Recycling of non-metal waste and scrap

ตาราง 11 มูลค่าการใช้วัตถุดิบหรือวัสดุประกอบการผลิตที่มาจากต่างประเทศ จำนวนและร้อยละของสถานประกอบการอุตสาหกรรมผลิต จำแนกตามการใช้วัตถุดิบฯ และประเภทอุตสาหกรรม ปี 2550

TABLE 11 VALUE OF IMPORTED MATERIALS AND COMPONENTS, NUMBER AND PERCENTAGE OF MANUFACTURING ESTABLISHMENTS BY USE OF IMPORTED MATERIALS AND COMPONENTS AND CATEGORY OF INDUSTRY, VICINITY, 2007

(พันบาท In Thousand Baht)

รหัส Code	ประเภทอุตสาหกรรม	จำนวนสถานประกอบการ		ไม่มีการใช้ วัตถุดิบ		ร้อยละของวัตถุดิบหรือวัสดุประกอบ ที่มาจากต่างประเทศ								มูลค่าการใช้		Category of industry		
		Number of establishments		No use		Percentage of use of imported materials and components								วัตถุดิบฯ				
						รวม				< 20		20-49		≥ 50			Value of imported	
		จำนวน	ร้อยละ	จำนวน	ร้อยละ	จำนวน	ร้อยละ	จำนวน	ร้อยละ	จำนวน	ร้อยละ	จำนวน	ร้อยละ	จำนวน	ร้อยละ		materials and	components
	รวม	25,995	100.0	23,667	91.0	2,328	9.0	770	33.1	700	30.1	858	36.8	247,848,292.1	Total			
15	การผลิตผลิตภัณฑ์อาหารและเครื่องดื่ม	2,951	100.0	2,742	92.9	209	7.1	87	41.6	67	32.1	55	26.3	24,307,182.9	Manufacture of food products and beverages			
151	การผลิต การแปรรูปและการเก็บถนอมเนื้อสัตว์														Production, processing and preservation of meat,			
	สัตว์น้ำ ผลไม้ ผัก น้ำมันและไขมัน	1,104	100.0	1,041	94.3	63	5.7	28	44.8	16	25.5	19	29.7	11,470,915.9	fish, fruit, vegetables, oils and fats			
1511	การผลิตเนื้อสัตว์และผลิตภัณฑ์จากเนื้อสัตว์	249	100.0	246	98.8	3	1.2	1	33.3	2	66.7	-	-	2,791,508.3	Production of meat and meat products			
1512	การแปรรูปและการเก็บถนอมสัตว์น้ำ														Processing and preserving of fish and			
	และผลิตภัณฑ์จากสัตว์น้ำ	655	100.0	614	93.8	41	6.2	20	49.2	6	14.8	15	36.0	8,025,726.8	fish Products			
1513	การแปรรูปผลไม้และผัก	156	100.0	139	89.0	17	11.0	7	41.6	8	46.8	2	11.7	256,717.0	Processing of fruit and vegetables			
1514	การผลิตน้ำมันจากพืช น้ำมันจากสัตว์และไขมันจากสัตว์	44	100.0	42	95.5	2	4.6	-	-	-	-	2	100.0	396,963.8	Manufacture of vegetable and animal oils and fats			
152	การผลิตผลิตภัณฑ์ที่ได้จากนม	54	100.0	39	72.2	15	27.8	4	26.7	9	60.0	2	13.3	4,610,438.2	Manufacture of dairy products			
1520	การผลิตผลิตภัณฑ์ที่ได้จากนม	54	100.0	39	72.2	15	27.8	4	26.7	9	60.0	2	13.3	4,610,438.2	Manufacture of dairy products			
153	การผลิตผลิตภัณฑ์ที่ได้จากการไม่-สั้ญพืช สตวรรษ														Manufacture of grain mill products, starches and			
	และผลิตภัณฑ์จากสตวรรษ และอาหารสัตว์สำเร็จรูป	288	100.0	258	89.6	30	10.4	13	43.3	5	16.7	12	40.0	2,861,837.6	starch products, and prepared animal feeds			
1531	การผลิตผลิตภัณฑ์ที่ได้จากการไม่-สั้ญพืช	198	100.0	192	97.0	6	3.0	2	33.3	2	33.3	2	33.3	715,695.3	Manufacture of grain mill products			
1532	การผลิตสตวรรษและผลิตภัณฑ์จากสตวรรษ	5	100.0	3	60.0	2	40.0	1	50.0	1	50.0	-	-	95,048.9	Manufacture of starches and starch products			
1533	การผลิตอาหารสัตว์สำเร็จรูป	85	100.0	63	74.1	22	25.9	10	45.5	2	9.1	10	45.5	2,051,093.5	Manufacture of prepared animal feeds			
154	การผลิตผลิตภัณฑ์อาหารอื่น ๆ	1,160	100.0	1,077	92.9	83	7.1	34	41.1	31	36.9	18	22.0	3,041,579.2	Manufacture of other food products			
1541	การผลิตผลิตภัณฑ์ประเภทอบ (การอบ การผิง การบึ่ง)	408	100.0	401	98.4	7	1.6	4	61.5	3	38.5	-	-	19,574.5	Manufacture of bakery products			
1542	การผลิตน้ำตาล	31	100.0	29	93.6	2	6.5	2	100.0	-	-	-	-	1,805.5	Manufacture of sugar			
1543	การผลิตโกโก้ ช็อคโกแลต และขนมที่ทำจากน้ำตาล	44	100.0	39	88.6	5	11.4	1	20.0	3	60.0	1	20.0	109,521.9	Manufacture of cocoa, chocolate and			
															sugar confectionery			
1544	การผลิตมะกะโรนี เส้นบะหมี่ เส้นก๊วยเตี๋ยว เส้นหมี่														Manufacture of macaroni, noodles, couscous and			
	วุ้นเส้น และผลิตภัณฑ์อาหารประเภทแป้งที่คล้ายกัน	99	100.0	88	88.9	11	11.1	-	-	3	27.3	8	72.7	967,274.7	similar farinaceous products			
1549	การผลิตผลิตภัณฑ์อาหารอื่น ๆ														Manufacture of other food products n.e.c.			
	ซึ่งมิได้จัดประเภทไว้ในที่อื่น	578	100.0	520	89.9	58	10.1	27	46.4	22	37.8	9	15.8	1,943,402.6				

ตาราง 11 มูลค่าการใช้วัตถุดิบหรือวัสดุประกอบการผลิตที่มาจากต่างประเทศ จำนวนและร้อยละของสถานประกอบการอุตสาหกรรมการผลิต จำแนกตามการใช้วัตถุดิบฯ และประเภทอุตสาหกรรม ปริมาณ พ.ศ. 2550 (ต่อ)

TABLE 11 VALUE OF IMPORTED MATERIALS AND COMPONENTS, NUMBER AND PERCENTAGE OF MANUFACTURING ESTABLISHMENTS BY USE OF IMPORTED MATERIALS AND COMPONENTS AND CATEGORY OF INDUSTRY, VICINITY,2007 (Cont'd)

(พันบาท In Thousand Baht)

รหัส Code	ประเภทอุตสาหกรรม	จำนวนสถานประกอบการ		ไม่มีการใช้ วัตถุดิบ		ร้อยละของวัตถุดิบหรือวัสดุประกอบ ที่มาจากต่างประเทศ								มูลค่าการใช้	
		Number of establishments		No use		Percentage of use of imported materials and components								วัตถุดิบฯ Value of imported materials and components	Category of industry
		จำนวน Number	ร้อยละ %	จำนวน Number	ร้อยละ %	รวม Total		< 20		20-49		≥ 50			
						จำนวน Number	ร้อยละ %	จำนวน Number	ร้อยละ %	จำนวน Number	ร้อยละ %	จำนวน Number	ร้อยละ %		
155	การผลิตเครื่องดื่ม	345	100.0	326	94.5	19	5.5	9	47.4	6	31.6	4	21.1	2,322,412.1	Manufacture of beverages
1551	การกลั่น การกลั่นลำดับส่วนและการผสมสุรา รวมทั้ง การผลิตเอทิลแอลกอฮอล์ที่ได้จากการหมัก	14	100.0	8	57.1	6	42.9	3	50.0	2	33.3	1	16.7	1,160,596.0	Distilling, rectifying and blending of spirits; ethylalcohol production from fermented materials
1552	การผลิตไวน์	3	100.0	2	66.7	1	33.3	1	100.0	-	-	-	-	D	Manufacture of wines
1553	การผลิตมอลต์ลิกเกอร์และมอลต์	3	100.0	1	33.3	2	66.7	-	-	-	-	2	100.0	D	Manufacture of malt liquors and malt
1554	การผลิตเครื่องดื่มที่ไม่มีแอลกอฮอล์ รวมทั้ง การกลั่นน้ำแร่บรรจุขวด	325	100.0	315	96.9	10	3.1	5	50.0	4	40.0	1	10.0	760,168.2	Manufacture of soft drinks; bottling of mineral waters
16	การผลิตผลิตภัณฑ์ยาสูบ	6	100.0	6	100.0	-	-	-	-	-	-	-	-	-	Manufacture of tobacco products
160	การผลิตผลิตภัณฑ์ยาสูบ	6	100.0	6	100.0	-	-	-	-	-	-	-	-	-	Manufacture of tobacco products
1600	การผลิตผลิตภัณฑ์ยาสูบ	6	100.0	6	100.0	-	-	-	-	-	-	-	-	-	Manufacture of tobacco products
17	การผลิตสิ่งทอ	1,663	100.0	1,483	89.2	180	10.8	62	34.5	42	23.3	76	42.2	14,138,032.8	Manufacture of textiles
171	การปั่น การทอ และการแต่งสำเร็จสิ่งทอ	724	100.0	604	83.4	120	16.6	39	32.5	30	25.0	51	42.5	11,916,703.7	Spinning, weaving and finishing of textiles
1711	การจัดเตรียมและการปั่นเส้นใยสิ่งทอ รวมทั้งการทอสิ่งทอ	457	100.0	379	82.9	78	17.1	29	37.2	13	16.7	36	46.2	11,081,514.7	Preparation and spinning of textile fibres; weaving of textiles
1712	การแต่งสำเร็จสิ่งทอ	267	100.0	225	84.3	42	15.7	10	23.8	17	40.5	15	35.7	835,189.0	Finishing of textiles
172	การผลิตสิ่งทออื่น ๆ	880	100.0	838	95.2	42	4.8	15	35.7	11	26.2	16	38.1	1,695,099.9	Manufacture of other textiles
1721	การผลิตสิ่งทอสำเร็จรูป ยกเว้นเครื่องแต่งกาย	710	100.0	694	97.8	16	2.3	4	25.0	4	25.0	8	50.0	638,840.8	Manufacture of made-up textile articles, except apparel
1722	การผลิตพรมและเครื่องปูลาด	25	100.0	18	72.0	7	28.0	-	-	5	71.4	2	28.6	696,824.6	Manufacture of carpets and rugs
1723	การผลิตเชือก สายระโยงระยาง เชือกเส้นใหญ่ และด้าย แห อวน	65	100.0	62	95.4	3	4.6	3	100.0	-	-	-	-	10,600.9	Manufacture of cordage, rope, twine and netting
1729	การผลิตสิ่งทออื่น ๆ ซึ่งมีได้จัดประเภทไว้ในที่อื่น	80	100.0	64	80.0	16	20.0	8	50.0	2	12.5	6	37.5	348,833.7	Manufacture of other textiles n.e.c.
173	การผลิตผ้าและสิ่งของที่ได้จากการถักนิตติ้งและโครเชต์	59	100.0	41	69.5	18	30.5	8	44.4	1	5.6	9	50.0	526,229.2	Manufacture of knitted and crocheted fabrics and articles
1730	การผลิตผ้า และสิ่งของที่ได้จากการถักนิตติ้ง และโครเชต์	59	100.0	41	69.5	18	30.5	8	44.4	1	5.6	9	50.0	526,229.2	Manufacture of knitted and crocheted fabrics and articles

ตาราง 11 มูลค่าการใช้วัตถุดิบหรือวัสดุประกอบการผลิตที่มาจากต่างประเทศ จำนวนและร้อยละของสถานประกอบการอุตสาหกรรมการผลิต จำแนกตามการใช้วัตถุดิบฯ และประเภทอุตสาหกรรม ปริมณฑล พ.ศ. 2550 (ต่อ)

TABLE 11 VALUE OF IMPORTED MATERIALS AND COMPONENTS, NUMBER AND PERCENTAGE OF MANUFACTURING ESTABLISHMENTS BY USE OF IMPORTED MATERIALS AND COMPONENTS AND CATEGORY OF INDUSTRY, VICINITY,2007 (Cont'd)

(พันบาท In Thousand Baht)

รหัส Code	ประเภทอุตสาหกรรม	จำนวนสถานประกอบการ		ไม่มีการใช้ วัตถุดิบ		ร้อยละของวัตถุดิบหรือวัสดุประกอบ ที่มาจากต่างประเทศ								มูลค่าการใช้		
		Number of establishments		No use		Percentage of use of imported materials and components								วัตถุดิบฯ Value of imported materials and components	Category of industry	
		จำนวน	ร้อยละ	จำนวน	ร้อยละ	รวม Total		< 20		20-49		≥ 50				
Number	%	Number	%	Number	%	Number	%	Number	%	Number	%	Number	%			
18 การผลิตเครื่องแต่งกาย รวมทั้งการตกแต่ง															Manufacture of wearing apparel;	
และย้อมสีขนสัตว์															dressing and dyeing of fur	
181	การผลิตเครื่องแต่งกาย ยกเว้น เครื่องแต่งกายที่ทำจากขนสัตว์	5,468	100.0	5,405	98.8	63	1.2	17	27.0	23	36.5	23	36.5	10,981,142.9	Manufacture of wearing apparel,	
1810	การผลิตเครื่องแต่งกาย ยกเว้น เครื่องแต่งกาย ที่ทำจากขนสัตว์	5,450	100.0	5,389	98.9	61	1.1	17	27.9	21	34.4	23	37.7	10,968,990.0	Manufacture of wearing apparel, except fur apparel	
182	การตกแต่งและย้อมสีขนสัตว์ รวมทั้งการผลิต สิ่งของที่มาจากขนสัตว์	18	100.0	16	88.9	2	11.1	-	-	2	100.0	-	-	12,153.0	Dressing and dyeing of fur; manufacture of articles of fur	
1820	การตกแต่งและย้อมสีขนสัตว์ รวมทั้ง การผลิตสิ่งของที่มาจากขนสัตว์	18	100.0	16	88.9	2	11.1	-	-	2	100.0	-	-	12,153.0	Dressing and dyeing of fur; manufacture of articles of fur	
19 การฟอกและตกแต่งหนังฟอก รวมทั้งการผลิตกระเป๋า															Tanning and dressing of leather; manufacture of luggage,	
เดินทาง กระเป๋าถือ อานม้า เครื่องเทียมลาก และรองเท้า															handbags, saddlery,harness and footwear	
191	การฟอกและตกแต่งหนังฟอก รวมทั้งการผลิตกระเป๋า เดินทาง กระเป๋าถือ อานม้า และเครื่องเทียมลาก	575	100.0	476	82.8	99	17.2	26	26.2	36	36.4	37	37.4	3,893,278.7	Tanning and dressing of leather; manufacture of luggage, handbags, saddlery and harness	
1911	การฟอกและตกแต่งหนังฟอก	123	100.0	70	56.9	53	43.1	5	9.4	28	52.8	20	37.7	2,007,477.9	Tanning and dressing of leather	
1912	การผลิตกระเป๋าเดินทาง กระเป๋าถือ และสิ่งที่คล้ายกัน อานม้า และเครื่องเทียมลาก	174	100.0	161	92.5	13	7.5	4	30.8	4	30.8	5	38.5	471,675.6	Manufacture of luggage, handbags and the like, saddlery and harness	
192	การผลิตรองเท้า	278	100.0	245	88.1	33	11.9	17	50.0	5	15.1	12	34.9	1,414,125.2	Manufacture of footwear	
1920	การผลิตรองเท้า	278	100.0	245	88.1	33	11.9	17	50.0	5	15.1	12	34.9	1,414,125.2	Manufacture of footwear	
20 การผลิตไม้และผลิตภัณฑ์จากไม้และไม้ก๊อก															Manufacture of wood and of products of wood	
ยกเว้น เฟอร์นิเจอร์ รวมทั้งการผลิต															and cork, except furniture; manufacture	
สิ่งของที่มาจากฟางและวัสดุจากสานอื่นๆ															of articles of straw and plaiting materials	
201	การเลื่อยไม้และการไสไม้	92	100.0	78	84.8	14	15.2	3	21.4	1	7.1	10	71.4	237,440.9	Sawmilling and planing of wood	
2010	การเลื่อยไม้และการไสไม้	92	100.0	78	84.8	14	15.2	3	21.4	1	7.1	10	71.4	237,440.9	Sawmilling and planing of wood	
202	การผลิตผลิตภัณฑ์จากไม้ ไม้ก๊อก ฟาง และวัสดุจากสาน	594	100.0	539	90.7	55	9.3	6	10.8	16	28.0	34	61.2	1,246,049.6	Manufacture of products of wood, cork, straw and plaiting materials	

ตาราง 11 มูลค่าการใช้วัตถุดิบหรือวัสดุประกอบการผลิตที่มาจากต่างประเทศ จำนวนและร้อยละของสถานประกอบการอุตสาหกรรมการผลิต จำแนกตามการใช้วัตถุดิบ และประเภทอุตสาหกรรม ปริมณฑล พ.ศ. 2550 (ต่อ)

TABLE 11 VALUE OF IMPORTED MATERIALS AND COMPONENTS, NUMBER AND PERCENTAGE OF MANUFACTURING ESTABLISHMENTS BY USE OF IMPORTED MATERIALS AND COMPONENTS AND CATEGORY OF INDUSTRY, VICINITY, 2007 (Cont'd)

(พันบาท In Thousand Baht)

รหัส Code	ประเภทอุตสาหกรรม	จำนวนสถานประกอบการ		ไม่มีการใช้ วัตถุดิบ		ร้อยละของวัตถุดิบหรือวัสดุประกอบ ที่มาจากต่างประเทศ								มูลค่าการใช้		Category of industry	
		Number of establishments		No use		Percentage of use of imported materials and components								วัตถุดิบฯ			
		จำนวน	ร้อยละ	จำนวน	ร้อยละ	รวม				< 20		20-49		≥ 50			Value of imported materials and components
						จำนวน	ร้อยละ	จำนวน	ร้อยละ	จำนวน	ร้อยละ	จำนวน	ร้อยละ				
Number	%	Number	%	Number	%	Number	%	Number	%	Number	%	Number	%	components			
2021	การผลิตแผ่นไม้วีเนียร์ รวมทั้งการผลิตไม้อัด ลามิเนตอร์ด แผ่นชั้นไม้อัด และแผ่นเนลอื่น ๆ และแผ่นไม้อัดอื่น ๆ	42	100.0	30	71.4	12	28.6	3	25.0	3	25.0	6	50.0	827,371.0	Manufacture of veneer sheets; manufacture of plywood, laminboard, particle board and other panels and boards		
2022	การผลิตเครื่องมือที่ใช้ในการก่อสร้าง และเครื่องประกอบอาคาร	157	100.0	135	86.1	22	13.9	1	4.6	2	9.2	19	86.3	107,199.9	Manufacture of builders' carpentry and joinery		
2023	การผลิตภาชนะไม้	80	100.0	71	89.4	9	10.6	-	-	6	64.7	3	35.3	81,848.6	Manufacture of wooden containers		
2029	การผลิตผลิตภัณฑ์อื่นที่ทำจากไม้ รวมทั้งการผลิต สิ่งของที่ทำจากไม้ก๊อก ฟาง และวัสดุถักสาน	315	100.0	302	95.9	13	4.1	2	15.4	5	38.5	6	46.2	229,630.2	Manufacture of other products of wood; manufacture of articles of cork, straw and plaiting materials		
	21 การผลิตกระดาษและผลิตภัณฑ์กระดาษ	388	100.0	329	84.8	59	15.2	18	30.5	17	28.8	24	40.7	5,907,573.4	Manufacture of paper and paper products		
210	การผลิตกระดาษและผลิตภัณฑ์กระดาษ	388	100.0	329	84.8	59	15.2	18	30.5	17	28.8	24	40.7	5,907,573.4	Manufacture of paper and paper products		
2101	การผลิตเยื่อกระดาษ กระดาษ และกระดาษแข็ง	61	100.0	46	75.4	15	24.6	4	26.7	5	33.3	6	40.0	1,154,300.8	Manufacture of pulp, paper and paperboard		
2102	การผลิตกระดาษลูกฟูก และกระดาษแข็งลูกฟูก และ การผลิตภาชนะที่ทำจากกระดาษ และกระดาษแข็ง	264	100.0	239	90.5	25	9.5	12	48.0	6	24.0	7	28.0	4,107,365.3	Manufacture of corrugated paper and paperboard and of containers of paper and paperboard		
2109	การผลิตสิ่งของอื่น ๆ ที่ทำจากกระดาษ และกระดาษแข็ง	63	100.0	44	69.8	19	30.2	2	10.5	6	31.6	11	57.9	645,907.2	Manufacture of other articles of paper and paperboard		
	22 การพิมพ์โฆษณา การพิมพ์ และการทำสำเนาสื่อบันทึก	590	100.0	552	93.6	38	6.4	8	21.0	18	47.4	12	31.6	534,608.9	Publishing, printing and reproduction of recorded media		
221	การพิมพ์โฆษณา	114	100.0	108	94.7	6	5.3	1	16.7	3	50.0	2	33.3	43,927.2	Publishing		
2211	การพิมพ์โฆษณาหนังสือ โบรชัวร์ หนังสือเกี่ยวกับ ดนตรี และการพิมพ์โฆษณาอื่น ๆ	44	100.0	42	95.5	2	4.6	-	-	2	100.0	-	-	922.1	Publishing of books, brochures, musical books and other publications		
2212	การพิมพ์โฆษณาหนังสือพิมพ์ วารสาร และนิตยสาร	18	100.0	17	94.4	1	5.6	-	-	1	100.0	-	-	1,484.5	Publishing of newspapers, journals and periodicals		
2213	การพิมพ์โฆษณาฉบับบันทึก	7	100.0	7	100.0	-	-	-	-	-	-	-	-	-	Publishing of recorded media		
2219	การพิมพ์โฆษณาอื่น ๆ	45	100.0	42	93.3	3	6.7	1	33.3	-	-	2	66.7	41,520.6	Other publishing		
222	การพิมพ์ และกิจกรรมด้านการบริการ ที่เกี่ยวข้องกับการพิมพ์	471	100.0	440	93.4	31	6.6	7	22.4	14	45.7	10	32.0	475,453.1	Printing and service activities related to printing		
2221	การพิมพ์	445	100.0	415	93.2	30	6.8	7	23.1	14	47.2	9	29.7	431,353.1	Printing		
2222	กิจกรรมด้านการบริการที่เกี่ยวข้องกับการพิมพ์	26	100.0	25	96.2	1	3.9	-	-	-	-	1	100.0	44,100.0	Service activities related to printing		

ตาราง 11 มูลค่าการใช้วัตถุดิบหรือวัสดุประกอบการผลิตที่มาจากต่างประเทศ จำนวนและร้อยละของสถานประกอบการอุตสาหกรรมการผลิต จำแนกตามการใช้วัตถุดิบฯ และประเภทอุตสาหกรรม ปริมาณ พ.ศ. 2550 (ต่อ)

TABLE 11 VALUE OF IMPORTED MATERIALS AND COMPONENTS, NUMBER AND PERCENTAGE OF MANUFACTURING ESTABLISHMENTS BY USE OF IMPORTED MATERIALS AND COMPONENTS AND CATEGORY OF INDUSTRY, VICINITY,2007 (Cont'd)

(พันบาท In Thousand Baht)

รหัส Code	ประเภทอุตสาหกรรม	จำนวนสถานประกอบการ		ไม่มีการใช้ วัตถุดิบ		ร้อยละของวัตถุดิบหรือวัสดุประกอบ ที่มาจากต่างประเทศ								มูลค่าการใช้	
		Number of establishments		No use		Percentage of use of imported materials and components								วัตถุดิบฯ Value of imported materials and components	Category of industry
		จำนวน Number	ร้อยละ %	จำนวน Number	ร้อยละ %	รวม Total		< 20		20-49		≥ 50			
						จำนวน Number	ร้อยละ %	จำนวน Number	ร้อยละ %	จำนวน Number	ร้อยละ %	จำนวน Number	ร้อยละ %		
223	การทำสำเนาสื่อบันทึกข้อมูล	5	100.0	4	80.0	1	20.0	-	-	1	100.0	-	-	15,228.6	Reproduction of recorded media
2230	การทำสำเนาสื่อบันทึกข้อมูล	5	100.0	4	80.0	1	20.0	-	-	1	100.0	-	-	15,228.6	Reproduction of recorded media
23	การผลิตผลิตภัณฑ์ถ่านโค้ก ผลิตภัณฑ์ที่ได้จากการกลั่น น้ำมันปิโตรเลียมและเชื้อเพลิงปรมาณู	32	100.0	24	75.0	8	25.0	2	25.0	3	37.5	3	37.5	535,682.6	Manufacture of coke, refined petroleum products and nuclear fuel
231	การผลิตผลิตภัณฑ์ถ่านโค้ก	2	100.0	-	-	2	100.0	-	-	-	-	2	100.0	D	Manufacture of coke oven products
2310	การผลิตผลิตภัณฑ์ถ่านโค้ก	2	100.0	-	-	2	100.0	-	-	-	-	2	100.0	D	Manufacture of coke oven products
232	การผลิตผลิตภัณฑ์ที่ได้จากการกลั่นน้ำมันปิโตรเลียม	30	100.0	24	80.0	6	20.0	2	33.3	3	50.0	1	16.7	368,424.5	Manufacture of refined petroleum products
2320	การผลิตผลิตภัณฑ์ที่ได้จากการกลั่นน้ำมันปิโตรเลียม	30	100.0	24	80.0	6	20.0	2	33.3	3	50.0	1	16.7	368,424.5	Manufacture of refined petroleum products
24	การผลิตเคมีภัณฑ์และผลิตภัณฑ์เคมี	801	100.0	535	66.8	266	33.2	99	37.2	65	24.4	102	38.4	20,953,359.0	Manufacture of chemicals and chemical products
241	การผลิตเคมีภัณฑ์ขั้นมูลฐาน	316	100.0	230	72.7	86	27.3	26	30.5	17	19.7	43	49.8	9,553,683.6	Manufacture of basic chemicals
2411	การผลิตเคมีภัณฑ์ขั้นมูลฐาน ยกเว้นปุ๋ยและ สารประกอบไนโตรเจน	136	100.0	80	58.6	56	41.4	19	34.3	11	19.5	26	46.2	3,265,866.7	Manufacture of basic chemicals, except fertilizers nitrogen compounds
2412	การผลิตปุ๋ยและสารประกอบไนโตรเจน	59	100.0	47	79.7	12	20.3	2	16.7	-	-	10	83.3	483,705.8	Manufacture of fertilizers and nitrogen compounds
2413	การผลิตพลาสติกในขั้นต้น และยางสังเคราะห์	121	100.0	103	85.1	18	14.9	5	27.8	6	33.3	7	38.9	5,804,111.0	Manufacture of plastics in primary forms and of nitrogen compounds synthetic rubber
242	การผลิตผลิตภัณฑ์เคมีอื่นๆ	476	100.0	301	63.2	175	36.8	72	40.7	45	25.8	59	33.5	10,085,321.8	Manufacture of other chemical products
2421	การผลิตสารฆ่าศัตรูพืชและผลิตภัณฑ์ เคมีทางการเกษตรอื่นๆ	34	100.0	20	58.8	14	41.2	2	14.3	5	35.7	7	50.0	3,033,662.1	Manufacture of pesticides and other agro-chemical products
2422	การผลิตสีทา น้ำมันชักเงา และสิ่งที่ใช้ทาเคลือบ หมึกพิมพ์ และน้ำมันทาไม้ (mastics) ที่คล้ายกัน	148	100.0	86	58.2	62	41.8	32	50.3	9	14.5	22	35.1	2,238,828.7	Manufacture of paints, varnishes and similar coatings, printing ink and mastics
2423	การผลิตผลิตภัณฑ์ทางเภสัชกรรม เคมีภัณฑ์ ที่ใช้รักษาโรค และผลิตภัณฑ์ที่ทำจากสมุนไพร	78	100.0	56	71.8	22	28.2	9	40.9	6	27.3	7	31.8	1,068,402.7	Manufacture of pharmaceuticals, medicinal chemicals and botanical products
2424	การผลิตสบู่และผงซักฟอก เคมีภัณฑ์ที่ใช้ในการ ทำความสะอาด และขัดเงา เครื่องหอม และสิ่ง ปรุงแต่ง สำหรับประพินร่างกาย หรือประพินห้อง	132	100.0	99	75.3	33	24.8	8	24.5	13	39.8	12	35.7	2,851,331.7	Manufacture of soap and detergents, cleaning and polishing preparations, perfumes and toilet preparations

ตาราง 11 มูลค่าการใช้วัตถุดิบหรือวัสดุประกอบการผลิตที่มาจากต่างประเทศ จำนวนและร้อยละของสถานประกอบการอุตสาหกรรมการผลิต จำแนกตามการใช้วัตถุดิบฯ และประเภทอุตสาหกรรม ปริมาณ พ.ศ. 2550 (ต่อ)

TABLE 11 VALUE OF IMPORTED MATERIALS AND COMPONENTS, NUMBER AND PERCENTAGE OF MANUFACTURING ESTABLISHMENTS BY USE OF IMPORTED MATERIALS AND COMPONENTS AND CATEGORY OF INDUSTRY, VICINITY,2007 (Cont'd)

(พันบาท In Thousand Baht)

รหัส Code	ประเภทอุตสาหกรรม	จำนวนสถานประกอบการ		ไม่มีการใช้ วัตถุดิบ		ร้อยละของวัตถุดิบหรือวัสดุประกอบ ที่มาจากต่างประเทศ								มูลค่าการใช้	
		Number of establishments		No use		Percentage of use of imported materials and components								วัตถุดิบฯ Value of imported materials and components	Category of industry
		จำนวน Number	ร้อยละ %	จำนวน Number	ร้อยละ %	รวม Total		< 20		20-49		≥ 50			
						จำนวน Number	ร้อยละ %	จำนวน Number	ร้อยละ %	จำนวน Number	ร้อยละ %	จำนวน Number	ร้อยละ %		
2429	การผลิตผลิตภัณฑ์เคมีอื่น ๆ ซึ่งมีได้จัดประเภทไว้ในที่อื่น	84	100.0	40	47.0	45	53.0	21	47.2	12	27.5	11	25.3	893,096.6	Manufacture of other chemical products n.e.c.
243	การผลิตเส้นใยประดิษฐ์	9	100.0	4	44.4	5	55.6	1	20.0	3	60.0	1	20.0	1,314,353.7	Manufacture of man-made fibres
2430	การผลิตเส้นใยประดิษฐ์	9	100.0	4	44.4	5	55.6	1	20.0	3	60.0	1	20.0	1,314,353.7	Manufacture of man-made fibres
25	การผลิตผลิตภัณฑ์ยางและพลาสติก	1,410	100.0	1,177	83.5	233	16.5	97	41.6	76	32.6	60	25.8	12,029,345.4	Manufacture of rubber and plastics products
251	การผลิตผลิตภัณฑ์ยาง	244	100.0	176	72.0	68	28.0	18	25.8	26	37.6	25	36.6	7,269,160.5	Manufacture of rubber products
2511	การผลิตยางนอกและยางใน การหล่อดอกยาง และการซ่อมสร้างยาง	61	100.0	37	60.7	24	39.3	4	16.7	11	45.8	9	37.5	5,023,641.2	Manufacture of rubber tyres and tubes; retreading and rebuilding of rubber tyres
2519	การผลิตผลิตภัณฑ์ยางอื่น ๆ	183	100.0	139	75.8	44	24.2	14	30.7	15	33.1	16	36.2	2,245,519.2	Manufacture of other rubber products
252	การผลิตผลิตภัณฑ์พลาสติก	1,166	100.0	1,002	86.0	164	14.1	79	48.1	50	30.6	35	21.4	4,760,184.9	Manufacture of plastic products
2520	การผลิตผลิตภัณฑ์พลาสติก	1,166	100.0	1,002	86.0	164	14.1	79	48.1	50	30.6	35	21.4	4,760,184.9	Manufacture of plastic products
26	การผลิตผลิตภัณฑ์จากแร่โลหะ	890	100.0	814	91.5	76	8.5	31	40.8	18	23.7	27	35.5	1,092,935.3	Manufacture of other non-metallic mineral products
261	การผลิตแก้วและผลิตภัณฑ์แก้ว	80	100.0	73	91.3	7	8.8	1	14.3	5	71.4	1	14.3	447,191.7	Manufacture of glass and glass products
2610	การผลิตแก้วและผลิตภัณฑ์แก้ว	80	100.0	73	91.3	7	8.8	1	14.3	5	71.4	1	14.3	447,191.7	Manufacture of glass and glass products
269	การผลิตผลิตภัณฑ์แร่โลหะ ซึ่งมีได้จัดประเภทไว้ในที่อื่น	810	100.0	741	91.5	69	8.5	30	43.5	13	18.8	26	37.7	645,743.5	Manufacture of non-metallic mineral products n.e.c.
2691	การผลิตเซรามิกชนิดไม่ทนไฟ ซึ่งไม่ได้ใช้ในงานก่อสร้าง	165	100.0	146	88.5	19	11.5	10	52.6	6	31.6	3	15.8	58,997.8	Manufacture of non-structural non-refractory ceramic ware
2692	การผลิตผลิตภัณฑ์เซรามิกชนิดทนไฟ	35	100.0	28	80.0	7	20.0	2	28.6	3	42.9	2	28.6	91,931.0	Manufacture of refractory ceramic products
2693	การผลิตผลิตภัณฑ์จากดินชนิดไม่ทนไฟ ซึ่งใช้กับงานก่อสร้าง	50	100.0	48	96.0	2	4.0	1	50.0	1	50.0	-	-	34,918.7	Manufacture of structural non-refractory clay products
2694	การผลิตซีเมนต์ ปูนขาว และปูนปลาสเตอร์	34	100.0	25	73.5	9	26.5	3	33.3	-	-	6	66.7	139,869.5	Manufacture of cement, lime and plaster
2695	การผลิตผลิตภัณฑ์จากคอนกรีต ซีเมนต์ และปูนปลาสเตอร์	471	100.0	451	95.8	20	4.3	12	60.0	1	5.0	7	35.0	70,497.7	Manufacture of articles of concrete, cement and plaster
2696	การตัด การขึ้นรูป และการแต่งสำเร็จหิน	33	100.0	28	84.9	5	15.2	-	-	2	40.0	3	60.0	80,633.6	Cutting, shaping and finishing of stone
2699	การผลิตผลิตภัณฑ์แร่โลหะอื่น ๆ ซึ่งมีได้จัดประเภทไว้ในที่อื่น	22	100.0	15	68.2	7	31.8	2	28.6	-	-	5	71.4	168,895.3	Manufacture of other non-metallic mineral products n.e.c.

ตาราง 11 มูลค่าการใช้วัตถุดิบหรือวัสดุประกอบการผลิตที่มาจากต่างประเทศ จำนวนและร้อยละของสถานประกอบการอุตสาหกรรมการผลิต จำแนกตามการใช้วัตถุดิบฯ และประเภทอุตสาหกรรม ปริมณฑล พ.ศ. 2550 (ต่อ)

TABLE 11 VALUE OF IMPORTED MATERIALS AND COMPONENTS, NUMBER AND PERCENTAGE OF MANUFACTURING ESTABLISHMENTS BY USE OF IMPORTED MATERIALS AND COMPONENTS AND CATEGORY OF INDUSTRY, VICINITY,2007 (Cont'd)

(พันบาท In Thousand Baht)

รหัส Code	ประเภทอุตสาหกรรม	จำนวนสถานประกอบการ		ไม่มีการใช้ วัตถุดิบ		ร้อยละของวัตถุดิบหรือวัสดุประกอบ ที่มาจากต่างประเทศ								มูลค่าการใช้	
		Number of establishments		No use		Percentage of use of imported materials and components								วัตถุดิบฯ Value of imported materials and components	Category of industry
		จำนวน Number	ร้อยละ %	จำนวน Number	ร้อยละ %	รวม Total		< 20		20-49		≥ 50			
						จำนวน Number	ร้อยละ %	จำนวน Number	ร้อยละ %	จำนวน Number	ร้อยละ %	จำนวน Number	ร้อยละ %		
27	การผลิตโลหะขั้นมูลฐาน	800	100.0	688	86.0	112	14.0	22	19.6	46	41.1	44	39.3	24,581,931.4	Manufacture of basic metals
271	การผลิตเหล็กและเหล็กกล้าขั้นมูลฐาน	306	100.0	254	83.1	52	16.9	7	13.6	20	38.1	25	48.4	13,644,985.2	Manufacture of basic iron and steel
2710	การผลิตเหล็กและเหล็กกล้าขั้นมูลฐาน	306	100.0	254	83.1	52	16.9	7	13.6	20	38.1	25	48.4	13,644,985.2	Manufacture of basic iron and steel
272	การผลิตโลหะมีค่าและโลหะอื่นที่มีใช้เหล็กขั้นมูลฐาน	173	100.0	138	80.0	35	20.1	9	26.5	11	30.3	15	43.2	9,826,758.8	Manufacture of basic precious and non-ferrous metals
2720	การผลิตโลหะมีค่าและโลหะอื่นที่มีใช้เหล็กขั้นมูลฐาน	173	100.0	138	80.0	35	20.1	9	26.5	11	30.3	15	43.2	9,826,758.8	Manufacture of basic precious and non-ferrous metals
273	การหล่อโลหะ	321	100.0	295	91.9	26	8.1	6	23.1	16	61.5	4	15.4	1,110,187.4	Casting of metals
2731	การหล่อเหล็กและเหล็กกล้า	83	100.0	68	81.9	15	18.1	6	40.0	5	33.3	4	26.7	1,010,532.7	Casting of iron and steel
2732	การหล่อโลหะที่มีใช้เหล็ก	238	100.0	227	95.4	11	4.6	-	-	11	100.0	-	-	99,654.7	Casting of non-ferrous metals
28	การผลิตผลิตภัณฑ์ที่ทำจากโลหะประดิษฐ์ ยกเว้นเครื่องจักรและอุปกรณ์	5,579	100.0	5,361	96.1	218	3.9	67	30.7	64	29.4	87	39.9	22,708,893.7	Manufacture of fabricated metal products, except machinery and equipment
281	การผลิตผลิตภัณฑ์ที่มีโครงสร้างเป็นโลหะ ถังน้ำ ที่เก็บน้ำ และเครื่องกำเนิดไอน้ำ	2,138	100.0	2,093	97.9	45	2.1	5	11.1	22	48.9	18	40.0	10,807,214.3	Manufacture of structural metal products, tanks, reservoirs and steam generators
2811	การผลิตผลิตภัณฑ์ที่มีโครงสร้างเป็นโลหะ	2,050	100.0	2,027	98.9	23	1.1	2	8.7	9	39.1	12	52.2	6,141,347.7	Manufacture of structural metal products
2812	การผลิตถังน้ำ ที่เก็บน้ำ และภาชนะบรรจุที่ทำจากโลหะ	75	100.0	55	73.3	20	26.7	3	15.0	11	55.0	6	30.0	4,659,450.7	Manufacture of tanks, reservoirs and containers of metal
2813	การผลิตเครื่องกำเนิดไอน้ำ ยกเว้นหม้อน้ำร้อน (boiler) สำหรับการทำความร้อนจากส่วนกลาง	13	100.0	11	84.6	2	15.4	-	-	2	100.0	-	-	6,416.0	Manufacture of steam generators, except central heating hot water boilers
289	การผลิตผลิตภัณฑ์โลหะประดิษฐ์อื่น ๆ รวมทั้งกิจกรรม ด้านการบริการแก่ผู้ผลิตผลิตภัณฑ์โลหะประดิษฐ์	3,441	100.0	3,268	95.0	173	5.0	62	35.9	42	24.3	69	39.9	11,901,679.4	Manufacture of other fabricated metal products; service activities to producers of fabricated metal products
2891	การผลิตผลิตภัณฑ์โลหะที่ทำขึ้นโดยวิธีการตี การกด การดัดพับ และการรีดในรูปแบบต่าง ๆ รวมทั้งการผสมโลหะผง	2,649	100.0	2,582	97.5	67	2.5	35	52.3	15	22.4	17	25.3	701,010.0	Forging, pressing, stamping and roll-forming of metal; powder metallurgy

ตาราง 11 มูลค่าการใช้วัตถุดิบหรือวัสดุประกอบการผลิตที่มาจากต่างประเทศ จำนวนและร้อยละของสถานประกอบการอุตสาหกรรมการผลิต จำแนกตามการใช้วัตถุดิบฯ และประเภทอุตสาหกรรม ปริมาณ พ.ศ. 2550 (ต่อ)

TABLE 11 VALUE OF IMPORTED MATERIALS AND COMPONENTS, NUMBER AND PERCENTAGE OF MANUFACTURING ESTABLISHMENTS BY USE OF IMPORTED MATERIALS AND COMPONENTS AND CATEGORY OF INDUSTRY, VICINITY,2007 (Cont'd)

(พันบาท In Thousand Baht)

รหัส Code	ประเภทอุตสาหกรรม	จำนวนสถานประกอบการ		ไม่มีการใช้ วัตถุดิบ		ร้อยละของวัตถุดิบหรือวัสดุประกอบ ที่มาจากต่างประเทศ								มูลค่าการใช้		ประเภทอุตสาหกรรม
		Number of establishments		No use		Percentage of use of imported materials and components								วัตถุดิบฯ		
		จำนวน Number	ร้อยละ %	จำนวน Number	ร้อยละ %	รวม Total		< 20		20-49		≥ 50		มูลค่าการใช้ materials and components	Category of industry	
						จำนวน Number	ร้อยละ %	จำนวน Number	ร้อยละ %	จำนวน Number	ร้อยละ %	จำนวน Number	ร้อยละ %			
2892	การตกแต่งและการเคลือบ โลหะ รวมทั้งการดำเนินการเกี่ยวกับวิศวกรรมเครื่องกล โดยได้รับค่าธรรมเนียมตอบแทน หรือโดยการทำสัญญาจ้าง	375	100.0	338	90.1	37	9.9	5	13.5	13	35.1	19	51.4	1,587,650.4	Treatment and coating of metals; general mechanical engineering on a fee or contract basis	
2893	การผลิตของมีคม เครื่องมือที่ใช้งานด้วยมือ และเครื่องโลหะทั่วไป	95	100.0	84	88.4	11	11.6	1	9.1	-	-	10	90.9	431,346.4	Manufacture of cutlery, hand tools and general hardware	
2899	การผลิตผลิตภัณฑ์โลหะประดิษฐ์อื่น ๆ ซึ่งมีได้จัดประเภทไว้ในที่อื่น	322	100.0	264	82.0	58	18.0	21	36.2	14	24.1	23	39.7	9,181,672.6	Manufacture of other fabricated metal products n.e.c.	
29	การผลิตเครื่องจักรและอุปกรณ์ ซึ่งมีได้จัดประเภทไว้ในที่อื่น	868	100.0	689	79.4	179	20.6	58	32.4	61	34.1	60	33.5	20,757,904.6	Manufacture of machinery and equipment n.e.c.	
291	การผลิตเครื่องจักรที่ใช้งานทั่วไป	387	100.0	285	73.6	102	26.4	33	32.3	31	30.3	38	37.4	14,552,361.2	Manufacture of general purpose machinery	
2911	การผลิตเครื่องยนต์และเครื่องกังหัน ยกเว้นเครื่องยนต์ที่ใช้กับอากาศยาน	17	100.0	16	94.1	1	5.9	-	-	-	-	1	100.0	56,979.5	Manufacture of engines and turbines, except aircraft, vehicle and cycle engines	
2912	การผลิตเครื่องสูบ เครื่องอัด แทป และวาล์ว	82	100.0	66	80.5	16	19.5	4	25.0	12	75.0	-	-	4,000,205.6	Manufacture of pumps, compressors, taps and valves	
2913	การผลิตเบรจ (ตลับลูกปืน) เกียร์และเครื่องเกียร์ และอุปกรณ์ที่ใช้ขับเคลื่อน	14	100.0	8	57.1	6	42.9	1	16.7	-	-	5	83.3	150,639.7	Manufacture of bearings, gears, gearing and driving elements	
2914	การผลิตเตาอบ เตาเผา และเครื่องฟืนหรือเครื่องถีดเชื้อเพลิงของเตาเผา	18	100.0	12	66.7	6	33.3	2	33.3	-	-	4	66.7	65,274.1	Manufacture of ovens, furnaces and furnace burners	
2915	การผลิตอุปกรณ์ที่ใช้ในการยกและการขนย้าย	49	100.0	44	89.8	5	10.2	1	20.0	-	-	4	80.0	136,054.5	Manufacture of lifting and handling equipment	
2919	การผลิตเครื่องจักรที่ใช้งานทั่วไปอื่น ๆ	207	100.0	139	67.1	68	33.0	25	36.7	19	27.9	24	35.5	10,143,207.9	Manufacture of other general purpose machinery	
292	การผลิตเครื่องจักรที่ใช้งานเฉพาะอย่าง	413	100.0	359	87.0	54	13.0	21	38.7	18	33.5	15	27.9	682,261.6	Manufacture of special purpose machinery	
2921	การผลิตเครื่องจักรที่ใช้ในการเกษตรและการป่าไม้	119	100.0	112	94.1	7	5.9	5	71.4	2	28.6	-	-	53,075.6	Manufacture of agricultural and forestry machinery	
2922	การผลิตเครื่องมือกล	81	100.0	65	80.3	16	19.8	5	31.3	6	37.5	5	31.3	255,283.9	Manufacture of machine-tools	
2923	การผลิตเครื่องจักรสำหรับโลหะกรรม	8	100.0	8	100.0	-	-	-	-	-	-	-	-	-	Manufacture of machinery for metallurgy	

ตาราง 11 มูลค่าการใช้วัตถุดิบหรือวัสดุประกอบการผลิตที่มาจากต่างประเทศ จำนวนและร้อยละของสถานประกอบการอุตสาหกรรมการผลิต จำแนกตามการใช้วัตถุดิบฯ และประเภทอุตสาหกรรม ปีพ.ศ. 2550 (ต่อ)

TABLE 11 VALUE OF IMPORTED MATERIALS AND COMPONENTS, NUMBER AND PERCENTAGE OF MANUFACTURING ESTABLISHMENTS BY USE OF IMPORTED MATERIALS AND COMPONENTS AND CATEGORY OF INDUSTRY, VICINITY,2007 (Cont'd)

(พันบาท In Thousand Baht)

รหัส Code	ประเภทอุตสาหกรรม	จำนวนสถานประกอบการ		ไม่มีการใช้ วัตถุดิบ		ร้อยละของวัตถุดิบหรือวัสดุประกอบ ที่มาจากต่างประเทศ								มูลค่าการใช้	
		Number of establishments		No use		Percentage of use of imported materials and components								วัตถุดิบฯ Value of imported materials and components	Category of industry
		จำนวน	ร้อยละ	จำนวน	ร้อยละ	รวม		< 20		20-49		≥ 50			
						จำนวน	ร้อยละ	จำนวน	ร้อยละ	จำนวน	ร้อยละ	จำนวน	ร้อยละ		
2924	การผลิตเครื่องจักรที่ใช้ในการทำเหมืองแร่ เหมืองหิน และการก่อสร้าง	40	100.0	37	92.5	3	7.5	-	-	2	66.7	1	33.3	18,598.8	Manufacture of machinery for mining, quarrying and construction
2925	การผลิตเครื่องจักรที่ใช้ในกระบวนการผลิตอาหาร เครื่องดื่ม และยาสูบ	33	100.0	27	81.8	6	18.2	3	50.0	3	50.0	-	-	6,904.9	Manufacture of machinery for food, beverage and tobacco processing
2926	การผลิตเครื่องจักรที่ใช้ในการผลิตสิ่งทอ เครื่องแต่งกายและเครื่องหนัง	19	100.0	12	63.2	7	36.8	4	57.2	-	-	3	42.9	49,766.3	Manufacture of machinery for textile, apparel and leather production
2927	การผลิตอาวุธและกระสุน	3	100.0	3	100.0	-	-	-	-	-	-	-	-	-	Manufacture of weapons and ammunition
2929	การผลิตเครื่องจักรที่ใช้ในงานเฉพาะอย่าง อื่น ๆ	110	100.0	95	86.6	15	13.5	4	25.7	5	33.8	6	40.5	298,632.2	Manufacture of other special purpose machinery
293	การผลิตเครื่องใช้ในบ้านเรือน ซึ่งมิได้จัดประเภทไว้ในที่อื่น	68	100.0	45	66.2	23	33.8	4	17.4	12	52.2	7	30.5	5,523,281.8	Manufacture of domestic appliances n.e.c.
2930	การผลิตเครื่องใช้ในบ้านเรือน ซึ่งมิได้จัดประเภทไว้ในที่อื่น	68	100.0	45	66.2	23	33.8	4	17.4	12	52.2	7	30.5	5,523,281.8	Manufacture of domestic appliances n.e.c.
30	การผลิตเครื่องจักรสำนักงาน เครื่องทำบัญชี และเครื่องคำนวณ	31	100.0	22	71.0	9	29.0	2	22.2	5	55.6	2	22.2	3,566,921.1	Manufacture of office, accounting and computing machinery
300	การผลิตเครื่องจักรสำนักงาน เครื่องทำบัญชี และเครื่องคำนวณ	31	100.0	22	71.0	9	29.0	2	22.2	5	55.6	2	22.2	3,566,921.1	Manufacture of office, accounting and computing machinery
3000	การผลิตเครื่องจักรสำนักงาน เครื่องทำบัญชี และเครื่องคำนวณ	31	100.0	22	71.0	9	29.0	2	22.2	5	55.6	2	22.2	3,566,921.1	Manufacture of office, accounting and computing machinery
31	การผลิตเครื่องจักรและเครื่องอุปกรณ์ไฟฟ้า ซึ่งมิได้จัดประเภทไว้ในที่อื่น	426	100.0	305	71.6	121	28.4	38	31.4	36	29.8	47	38.8	20,557,845.5	Manufacture of electrical machinery and apparatus n.e.c.
311	การผลิตมอเตอร์ไฟฟ้า เครื่องกำเนิดไฟฟ้า และหม้อแปลงไฟฟ้า	160	100.0	127	79.6	33	20.4	11	33.7	14	41.8	8	24.5	1,457,006.6	Manufacture of electric motors, generators and transformers
3110	การผลิตมอเตอร์ไฟฟ้า เครื่องกำเนิดไฟฟ้า และหม้อแปลงไฟฟ้า	160	100.0	127	79.6	33	20.4	11	33.7	14	41.8	8	24.5	1,457,006.6	Manufacture of electric motors, generators and transformers

ตาราง 11 มูลค่าการใช้วัตถุดิบหรือวัสดุประกอบการผลิตที่มาจากต่างประเทศ จำนวนและร้อยละของสถานประกอบการอุตสาหกรรมการผลิต จำแนกตามการใช้วัตถุดิบฯ และประเภทอุตสาหกรรม ปริมณฑล พ.ศ. 2550 (ต่อ)

TABLE 11 VALUE OF IMPORTED MATERIALS AND COMPONENTS, NUMBER AND PERCENTAGE OF MANUFACTURING ESTABLISHMENTS BY USE OF IMPORTED MATERIALS AND COMPONENTS AND CATEGORY OF INDUSTRY, VICINITY,2007 (Cont'd)

(พันบาท In Thousand Baht)

รหัส Code	ประเภทอุตสาหกรรม	จำนวนสถานประกอบการ		ไม่มีการใช้ วัตถุดิบ		ร้อยละของวัตถุดิบหรือวัสดุประกอบ ที่มาจากต่างประเทศ								มูลค่าการใช้		ประเภทอุตสาหกรรม
		Number of establishments		No use		Percentage of use of imported materials and components								วัตถุดิบฯ Value of imported materials and components	Category of industry	
		จำนวน Number	ร้อยละ %	จำนวน Number	ร้อยละ %	รวม Total		< 20		20-49		≥ 50				
						จำนวน Number	ร้อยละ %	จำนวน Number	ร้อยละ %	จำนวน Number	ร้อยละ %	จำนวน Number	ร้อยละ %			
312	การผลิตอุปกรณ์เพื่อการจ่ายและควบคุมกระแสไฟฟ้า	102	100.0	77	75.5	25	24.5	7	28.0	4	16.0	14	56.0	6,788,213.2	Manufacture of electricity distribution and control apparatus	
3120	การผลิตอุปกรณ์เพื่อการจ่ายและควบคุมกระแสไฟฟ้า	102	100.0	77	75.5	25	24.5	7	28.0	4	16.0	14	56.0	6,788,213.2	Manufacture of electricity distribution and control apparatus	
313	การผลิตลวดและเคเบิลที่หุ้มฉนวน	46	100.0	21	45.7	25	54.4	10	40.0	4	16.0	11	44.0	9,676,581.2	Manufacture of insulated wire and cable	
3130	การผลิตลวดและเคเบิลที่หุ้มฉนวน	46	100.0	21	45.7	25	54.4	10	40.0	4	16.0	11	44.0	9,676,581.2	Manufacture of insulated wire and cable	
314	การผลิตหม้อสะสมไฟฟ้า เซลล์ปฐมภูมิ และแบตเตอรี่ปฐมภูมิ	17	100.0	15	88.2	2	11.8	1	50.0	1	50.0	-	-	2,247.8	Manufacture of accumulators, primary cells and primary batteries	
3140	การผลิตหม้อสะสมไฟฟ้า เซลล์ปฐมภูมิ และแบตเตอรี่ปฐมภูมิ	17	100.0	15	88.2	2	11.8	1	50.0	1	50.0	-	-	2,247.8	Manufacture of accumulators, primary cells and primary batteries	
315	การผลิตหลอดไฟฟ้าและเครื่องอุปกรณ์สำหรับให้แสงสว่าง	54	100.0	36	66.7	18	33.3	5	27.8	7	38.9	6	33.3	266,709.3	Manufacture of electric lamp	
3150	การผลิตหลอดไฟฟ้าและเครื่องอุปกรณ์สำหรับให้แสงสว่าง	54	100.0	36	66.7	18	33.3	5	27.8	7	38.9	6	33.3	266,709.3	Manufacture of electric lamps	
319	การผลิตเครื่องอุปกรณ์ไฟฟ้าอื่น ๆ ซึ่งมีได้จัดประเภทไว้ในที่อื่น	47	100.0	29	61.7	18	38.3	4	22.2	6	33.3	8	44.5	2,367,087.4	Manufacture of other electrical equipment n.e.c.	
3190	การผลิตเครื่องอุปกรณ์ไฟฟ้าอื่น ๆ ซึ่งมีได้จัดประเภทไว้ในที่อื่น	47	100.0	29	61.7	18	38.3	4	22.2	6	33.3	8	44.5	2,367,087.4	Manufacture of other electrical equipment n.e.c.	
32	การผลิตอุปกรณ์และเครื่องอุปกรณ์วิทยุ โทรทัศน์ และการสื่อสาร	263	100.0	181	68.8	82	31.2	14	17.1	25	30.5	43	52.4	22,531,371.9	Manufacture of radio, television and communication equipment and apparatus	
321	การผลิตหลอดอิเล็กทรอนิกส์และส่วนประกอบอิเล็กทรอนิกส์อื่น ๆ	187	100.0	124	66.0	64	34.0	12	18.9	19	29.1	33	52.0	21,953,021.8	Manufacture of electronic valves and tubes and other electronic components	
3210	การผลิตหลอดอิเล็กทรอนิกส์และส่วนประกอบอิเล็กทรอนิกส์อื่น ๆ	187	100.0	124	66.0	64	34.0	12	18.9	19	29.1	33	52.0	21,953,021.8	Manufacture of electronic valves and tubes and other electronic components	
322	การผลิตเครื่องส่งสัญญาณโทรทัศน์และวิทยุ และเครื่องอุปกรณ์สำหรับโทรศัพท์และโทรเลขแบบใช้สาย	20	100.0	17	85.0	3	15.0	1	33.3	2	66.7	-	-	69,831.0	Manufacture of television and radio transmitters and apparatus for line telephony and line telegraphy	
3220	การผลิตเครื่องส่งสัญญาณโทรทัศน์และวิทยุ และเครื่องอุปกรณ์สำหรับโทรศัพท์ และโทรเลขแบบใช้สาย	20	100.0	17	85.0	3	15.0	1	33.3	2	66.7	-	-	69,831.0	Manufacture of television and radio transmitters and apparatus for line telephony and line telegraphy	

ตาราง 11 มูลค่าการใช้วัตถุดิบหรือวัสดุประกอบการผลิตที่มาจากต่างประเทศ จำนวนและร้อยละของสถานประกอบการอุตสาหกรรมการผลิต จำแนกตามการใช้วัตถุดิบฯ และประเภทอุตสาหกรรม ปริมณฑล พ.ศ. 2550 (ต่อ)

TABLE 11 VALUE OF IMPORTED MATERIALS AND COMPONENTS, NUMBER AND PERCENTAGE OF MANUFACTURING ESTABLISHMENTS BY USE OF IMPORTED MATERIALS AND COMPONENTS AND CATEGORY OF INDUSTRY, VICINITY,2007 (Cont'd)

(พันบาท In Thousand Baht)

รหัส Code	ประเภทอุตสาหกรรม	จำนวนสถานประกอบการ		ไม่มีการใช้ วัตถุดิบ		ร้อยละของวัตถุดิบหรือวัสดุประกอบ ที่มาจากต่างประเทศ								มูลค่าการใช้ วัตถุดิบฯ Value of imported materials and components	ประเภทอุตสาหกรรม
		Number of establishments		No use		Percentage of use of imported materials and components									
		จำนวน	ร้อยละ	จำนวน	ร้อยละ	รวม		< 20		20-49		≥ 50			
						จำนวน	ร้อยละ	จำนวน	ร้อยละ	จำนวน	ร้อยละ	จำนวน	ร้อยละ		
Number	%	Number	%	Number	%	Number	%	Number	%	Number	%	Number	%		
323	การผลิตเครื่องรับโทรทัศน์และวิทยุ เครื่องบันทึกเสียง หรือภาพ หรือเครื่องชามวงรีโพรดิวซ์ หรือวีดิโอรีโพรดิวซ์ และสินค้าที่เกี่ยวข้อง	56	100.0	41	73.2	15	26.8	1	6.7	4	26.7	10	66.7	508,519.1	Manufacture of television and radio receivers and associated consumer goods
3230	การผลิตเครื่องรับโทรทัศน์และวิทยุ เครื่องบันทึกเสียง หรือภาพ หรือเครื่องชามวงรีโพรดิวซ์ หรือวีดิโอรีโพรดิวซ์ และสินค้าที่เกี่ยวข้อง	56	100.0	41	73.2	15	26.8	1	6.7	4	26.7	10	66.7	508,519.1	Manufacture of television and radio receivers and associated consumer goods
33	การผลิตอุปกรณ์ที่ใช้ในการแพทย์ การวัดความเที่ยง และอุปกรณ์ที่ใช้ในทางทัศนศาสตร์ นาฬิกา	90	100.0	65	72.2	25	27.8	8	32.0	2	8.0	15	60.0	9,256,630.3	Manufacture of medical, precision and optical instruments, watches and clocks
331	การผลิตอุปกรณ์และเครื่องใช้ทางการแพทย์ และ เครื่องใช้ที่ใช้ในการวัด การตรวจสอบ การ ทดสอบ การเดินเรือ/การเดินอากาศและใช้ในวัตถุประสงค์อื่น ๆ ยกเว้นอุปกรณ์ที่ใช้ในทางทัศนศาสตร์	66	100.0	53	80.3	13	19.7	5	38.5	2	15.4	6	46.2	882,613.6	Manufacture of medical appliances and instruments and appliances for measuring, checking, testing, navigating and other purposes, except optical instruments
3311	การผลิตอุปกรณ์ที่ใช้ทางการแพทย์และศัลยกรรม และเครื่องใช้ทางศัลยกรรมกระดูก	49	100.0	40	81.6	9	18.4	2	22.2	2	22.2	5	55.6	702,727.3	Manufacture of medical and surgical equipment and or orthopaedic appliances
3312	การผลิตอุปกรณ์และเครื่องใช้เพื่อการวัด การตรวจสอบ การทดลอง การเดินเรือ/การเดินอากาศ และ ใช้ในวัตถุประสงค์อื่น ๆ ยกเว้น อุปกรณ์ควบคุม กระบวนการผลิตในทางอุตสาหกรรม	11	100.0	8	72.7	3	27.3	2	66.7	-	-	1	33.3	178,136.3	Manufacture of instruments and appliances for measuring, checking, testing, navigating and other purposes, except industrial process control equipment
3313	การผลิตอุปกรณ์ควบคุมกระบวนการผลิต ในทางอุตสาหกรรม	6	100.0	5	83.3	1	16.7	1	100.0	-	-	-	-	1,750.0	Manufacture of industrial process control equipment
332	การผลิตอุปกรณ์ที่ใช้ในทางทัศนศาสตร์ และเครื่องอุปกรณ์เกี่ยวกับการถ่ายภาพ	15	100.0	7	46.7	8	53.3	3	37.5	-	-	5	62.5	2,761,094.5	Manufacture of optical instruments and photographic equipment

ตาราง 11 มูลค่าการใช้วัตถุดิบหรือวัสดุประกอบการผลิตที่มาจากต่างประเทศ จำนวนและร้อยละของสถานประกอบการอุตสาหกรรมการผลิต จำแนกตามการใช้วัตถุดิบฯ และประเภทอุตสาหกรรม ปริมณฑล พ.ศ. 2550 (ต่อ)

TABLE 11 VALUE OF IMPORTED MATERIALS AND COMPONENTS, NUMBER AND PERCENTAGE OF MANUFACTURING ESTABLISHMENTS BY USE OF IMPORTED MATERIALS AND COMPONENTS AND CATEGORY OF INDUSTRY, VICINITY, 2007 (Cont'd)

(พันบาท In Thousand Baht)

รหัส Code	ประเภทอุตสาหกรรม	จำนวนสถานประกอบการ		ไม่มีการใช้ วัตถุดิบ		ร้อยละของวัตถุดิบหรือวัสดุประกอบ ที่มาจากต่างประเทศ								มูลค่าการใช้		Category of industry
		Number of establishments		No use		Percentage of use of imported materials and components								วัตถุดิบฯ		
		จำนวน	ร้อยละ	จำนวน	ร้อยละ	รวม								มูลค่า	และ	
						จำนวน	ร้อยละ	จำนวน	ร้อยละ	จำนวน	ร้อยละ	จำนวน	ร้อยละ			
Number	%	Number	%	Number	%	Number	%	Number	%	Number	%	Number	%	materials and	components	
3320	การผลิตอุปกรณ์ที่ใช้ในทางทัศนศาสตร์ และเครื่องอุปกรณ์เกี่ยวกับการถ่ายภาพ	15	100.0	7	46.7	8	53.3	3	37.5	-	-	5	62.5	2,761,094.5	Manufacture of optical instruments and photographic equipment	
333	การผลิตนาฬิกา	9	100.0	5	55.6	4	44.4	-	-	-	-	4	100.0	5,612,922.2	Manufacture of watches and clocks	
3330	การผลิตนาฬิกา	9	100.0	5	55.6	4	44.4	-	-	-	-	4	100.0	5,612,922.2	Manufacture of watches and clocks	
34	การผลิตยานยนต์ รถพ่วงและรถกึ่งรถพ่วง	457	100.0	352	77.0	105	23.0	45	42.8	24	22.9	36	34.3	18,339,098.0	Manufacture of motor vehicles, trailers and semi-trailers	
341	การผลิตยานยนต์	31	100.0	24	77.4	7	22.6	3	42.9	-	-	4	57.1	3,393,333.1	Manufacture of motor vehicles	
3410	การผลิตยานยนต์	31	100.0	24	77.4	7	22.6	3	42.9	-	-	4	57.1	3,393,333.1	Manufacture of motor vehicles	
342	การผลิตตัวถัง (coachwork) สำหรับยานยนต์ รวมทั้งการผลิตรถพ่วงและรถกึ่งรถพ่วง	63	100.0	54	85.7	9	14.3	7	77.8	-	-	2	22.2	243,389.4	Manufacture of bodies (coachwork) for motor vehicles; manufacture of trailers and semi-trailers	
3420	การผลิตตัวถัง (coachwork) สำหรับยานยนต์ รวมทั้งการผลิตรถพ่วง และรถกึ่งรถพ่วง	63	100.0	54	85.7	9	14.3	7	77.8	-	-	2	22.2	243,389.4	Manufacture of bodies (coachwork) for motor vehicles; manufacture of trailers and semi-trailers	
343	การผลิตส่วนประกอบและอุปกรณ์ประกอบ สำหรับยานยนต์และเครื่องยนต์	363	100.0	274	75.4	89	24.6	35	39.2	24	27.2	30	33.6	14,702,375.6	Manufacture of parts and accessories for motor vehicles and their engines	
3430	การผลิตส่วนประกอบและอุปกรณ์ประกอบ สำหรับยานยนต์ และเครื่องยนต์	363	100.0	274	75.4	89	24.6	35	39.2	24	27.2	30	33.6	14,702,375.6	Manufacture of parts and accessories for motor vehicles and their engines	
35	การผลิตเครื่องอุปกรณ์การขนส่งอื่นๆ	218	100.0	190	87.2	28	12.8	9	32.1	15	53.6	4	14.3	1,881,897.6	Manufacture of other transport equipment	
351	การต่อเรือและการซ่อมเรือ	74	100.0	67	90.5	7	9.5	2	28.6	2	28.6	3	42.9	292,538.6	Building and repairing of ships and boats	
3511	การต่อเรือและการซ่อมเรือ	70	100.0	63	90.0	7	10.0	2	28.6	2	28.6	3	42.9	292,538.6	Building and repairing of ships	
3512	การต่อเรือและการซ่อมเรือที่ใช้เพื่อความสำราญ และการกีฬา	4	100.0	4	100.0	-	-	-	-	-	-	-	-	-	Building and repairing of pleasure and sporting boats	
353	การผลิตอากาศยานและยานอวกาศ	2	100.0	-	-	2	100.0	1	50.0	-	-	1	50.0	D	Manufacture of aircraft and spacecraft	
3530	การผลิตอากาศยาน และยานอวกาศ	2	100.0	-	-	2	100.0	1	50.0	-	-	1	50.0	D	Manufacture of aircraft and spacecraft	
359	การผลิตเครื่องอุปกรณ์การขนส่ง ซึ่งมิได้จัดประเภทไว้ในที่อื่น	142	100.0	123	86.6	19	13.4	6	31.6	13	68.4	-	-	1,533,323.1	Manufacture of transport equipment n.e.c.	
3591	การผลิตรถจักรยานยนต์	108	100.0	94	87.0	14	13.0	5	35.7	9	64.3	-	-	789,790.1	Manufacture of motorcycles	
3592	การผลิตรถจักรยานสองล้อ และรถสำหรับคนพิการ	26	100.0	22	84.6	4	15.4	-	-	4	100.0	-	-	736,280.0	Manufacture of bicycles and invalid carriages	

ตาราง 11 มูลค่าการใช้วัตถุดิบหรือวัสดุประกอบการผลิตที่มาจากต่างประเทศ จำนวนและร้อยละของสถานประกอบการอุตสาหกรรมการผลิต จำแนกตามการใช้วัตถุดิบฯ และประเภทอุตสาหกรรม ปริมาณ พ.ศ. 2550 (ต่อ)

TABLE 11 VALUE OF IMPORTED MATERIALS AND COMPONENTS, NUMBER AND PERCENTAGE OF MANUFACTURING ESTABLISHMENTS BY USE OF IMPORTED MATERIALS AND COMPONENTS AND CATEGORY OF INDUSTRY, VICINITY, 2007 (Cont'd)

(พันบาท In Thousand Baht)

รหัส Code	ประเภทอุตสาหกรรม	จำนวนสถานประกอบการ		ไม่มีการใช้ วัตถุดิบ		ร้อยละของวัตถุดิบหรือวัสดุประกอบ ที่มาจากต่างประเทศ								มูลค่าการใช้	
		Number of establishments		No use		Percentage of use of imported materials and components								วัตถุดิบฯ Value of imported materials and components	Category of industry
		จำนวน Number	ร้อยละ %	จำนวน Number	ร้อยละ %	รวม Total		< 20		20-49		≥ 50			
						จำนวน Number	ร้อยละ %	จำนวน Number	ร้อยละ %	จำนวน Number	ร้อยละ %	จำนวน Number	ร้อยละ %	จำนวน Number	ร้อยละ %
3599	การผลิตเครื่องอุปกรณ์การขนส่งอื่น ๆ ซึ่งมิได้จัดประเภทไว้ในที่อื่น	8	100.0	7	87.5	1	12.5	1	100.0	-	-	-	-	7,253.1	Manufacture of other transport equipment n.e.c.
36	การผลิตเฟอร์นิเจอร์ รวมทั้งการผลิต ซึ่งมิได้จัดประเภทไว้ในที่อื่น	1,705	100.0	1,558	91.4	147	8.6	51	34.7	39	26.5	57	38.8	7,808,935.9	Manufacture of furniture; manufacturing n.e.c.
361	การผลิตเฟอร์นิเจอร์	989	100.0	926	93.6	64	6.4	31	48.0	17	26.8	16	25.2	728,794.5	Manufacture of furniture
3610	การผลิตเฟอร์นิเจอร์	989	100.0	926	93.6	64	6.4	31	48.0	17	26.8	16	25.2	728,794.5	Manufacture of furniture
369	การผลิต ซึ่งมิได้จัดประเภทไว้ในที่อื่น	716	100.0	632	88.3	84	11.7	21	25.2	22	25.8	41	49.1	7,080,141.4	Manufacturing n.e.c.
3691	การผลิตเครื่องเพชรพลอยและรูปพรรณ และของที่เกี่ยวข้อง	163	100.0	140	85.9	23	14.1	4	17.4	4	17.4	15	65.2	3,913,795.4	Manufacture of jewellery and related articles
3692	การผลิตเครื่องดนตรี	4	100.0	1	25.0	3	75.0	3	100.0	-	-	-	-	3,649.6	Manufacture of musical instruments
3693	การผลิตเครื่องกีฬา	16	100.0	5	31.3	11	68.8	1	9.1	6	54.6	4	36.4	1,357,564.6	Manufacture of sports goods
3694	การผลิตของเล่นและของเล่น	65	100.0	50	76.9	15	23.1	7	46.7	4	26.7	4	26.7	809,886.7	Manufacture of games and toys
3699	การผลิตอื่น ๆ ซึ่งมิได้จัดประเภทไว้ในที่อื่น	468	100.0	436	93.3	32	6.7	6	19.1	8	23.8	18	57.1	995,245.2	Other manufacturing n.e.c.
37	การนำผลิตภัณฑ์ที่นำมาผลิตเป็นวัตถุดิบใหม่	98	100.0	97	99.0	1	1.0	-	-	1	100.0	-	-	229.7	Recycling
371	การนำเศษและของที่ใช้ไม่ได้จำพวกโลหะ มาผลิตเป็นวัตถุดิบใหม่	17	100.0	16	94.1	1	5.9	-	-	1	100.0	-	-	229.7	Recycling of metal waste and scrap
3710	การนำเศษและของที่ใช้ไม่ได้จำพวกโลหะ มาผลิตเป็นวัตถุดิบใหม่	17	100.0	16	94.1	1	5.9	-	-	1	100.0	-	-	229.7	Recycling of metal waste and scrap
372	การนำเศษและของที่ใช้ไม่ได้จำพวกโลหะ มาผลิตเป็นวัตถุดิบใหม่	81	100.0	81	100.0	-	-	-	-	-	-	-	-	-	Recycling of non-metal waste and scrap
3720	การนำเศษและของที่ใช้ไม่ได้จำพวกโลหะ มาผลิตเป็นวัตถุดิบใหม่	81	100.0	81	100.0	-	-	-	-	-	-	-	-	-	Recycling of non-metal waste and scrap

หมายเหตุ : D หมายถึง ตัวเลขที่ไม่เปิดเผย

Note : D means disclosure prohibited.

ตาราง 12 จำนวนและร้อยละของสถานประกอบการอุตสาหกรรมการผลิต จำแนกตามอัตราการใช้กำลังการผลิตต่อปี 2549 และประเภทอุตสาหกรรม ปริมณฑล พ.ศ. 2550

TABLE 12 NUMBER AND PERCENTAGE OF MANUFACTURING ESTABLISHMENTS BY CAPACITY UTILIZATION IN 2006 AND CATEGORY OF INDUSTRY, VICINITY, 2007

รหัส Code	ประเภทอุตสาหกรรม Category of industry	จำนวนสถานประกอบการ Number of establishments		อัตราการใช้กำลังการผลิตต่อปี 2549 Capacity utilization in 2006														เฉลี่ยต่อสถาน- ประกอบการ Average per establishment	Category of industry
				< 50%		50-59%		60-69%		70-79%		80-89%		90-99%		≥ 100%			
		จำนวน Number	ร้อยละ %	จำนวน Number	ร้อยละ %	จำนวน Number	ร้อยละ %	จำนวน Number	ร้อยละ %	จำนวน Number	ร้อยละ %	จำนวน Number	ร้อยละ %	จำนวน Number	ร้อยละ %	จำนวน Number	ร้อยละ %		
	รวม	25,995	100.0	1,897	7.3	2,613	10.1	3,985	15.3	6,240	24.0	5,920	22.8	2,316	8.9	3,024	11.6	72.0	Total
	15 การผลิตผลิตภัณฑ์อาหาร และเครื่องดื่ม	2,951	100.0	220	7.4	203	6.9	338	11.5	630	21.3	703	23.8	315	10.7	542	18.4	75.5	Manufacture of food products and beverages
	151 การผลิต การแปรรูปและการเก็บถนอม เนื้อสัตว์ สัตว์น้ำ ผลไม้ ผัก น้ำมันและไขมัน	1,104	100.0	68	6.2	83	7.6	132	12.0	242	21.9	245	22.2	131	11.9	203	18.4	75.8	Production, processing and preservation of meat, fish, fruit, vegetables, oils and fats
	1511 การผลิตเนื้อสัตว์และผลิตภัณฑ์จากเนื้อสัตว์	249	100.0	15	5.9	30	11.9	19	7.8	46	18.5	48	19.4	25	10.0	66	26.5	77.2	Production of meat and meat products
	1512 การแปรรูปและการเก็บถนอมสัตว์น้ำ และผลิตภัณฑ์จากสัตว์น้ำ	655	100.0	35	5.3	40	6.2	77	11.8	152	23.2	147	22.5	91	13.9	112	17.2	76.6	Processing and preserving of fish and fish Products
	1513 การแปรรูปผลไม้และผัก	156	100.0	11	7.1	11	7.2	33	21.2	40	25.5	32	20.8	9	5.8	19	12.4	71.4	Processing of fruit and vegetables
	1514 การผลิตน้ำมันจากพืช น้ำมันจากสัตว์ และไขมันจากสัตว์	44	100.0	8	17.1	2	4.6	2	4.6	4	9.1	17	38.6	7	14.8	5	11.4	72.7	Manufacture of vegetable and animal oils and fats
	152 การผลิตผลิตภัณฑ์ที่ได้จากนม	54	100.0	12	22.2	10	18.5	3	5.6	14	25.9	7	13.0	3	5.6	5	9.3	64.1	Manufacture of dairy products
	1520 การผลิตผลิตภัณฑ์ที่ได้จากนม	54	100.0	12	22.2	10	18.5	3	5.6	14	25.9	7	13.0	3	5.6	5	9.3	64.1	Manufacture of dairy products
	153 การผลิตผลิตภัณฑ์ที่ได้ จากการไม่- สีัญพืช สตาร์ช และผลิตภัณฑ์ จากสตาร์ช และอาหารสัตว์สำเร็จรูป	288	100.0	70	24.3	13	4.3	26	8.9	57	19.8	69	23.8	13	4.5	41	14.3	68.1	Manufacture of grain mill products, starches and starch products, and prepared animal feeds
	1531 การผลิตผลิตภัณฑ์ที่ได้จากการไม่-สีัญพืช	198	100.0	68	34.4	10	4.8	23	11.5	22	11.1	43	21.6	5	2.5	28	14.2	63.8	Manufacture of grain mill products
	1532 การผลิตสตาร์ชและผลิตภัณฑ์ จากสตาร์ช	5	100.0	1	20.0	-	-	-	-	-	-	1	20.0	3	60.0	-	-	80.8	Manufacture of starches and starch products
	1533 การผลิตอาหารสัตว์สำเร็จรูป	85	100.0	1	1.2	3	3.5	3	3.5	35	41.2	25	29.4	5	5.9	13	15.3	77.5	Manufacture of prepared animal feeds
	154 การผลิตผลิตภัณฑ์อาหารอื่น ๆ	1,160	100.0	58	4.9	80	6.9	130	11.2	231	19.9	288	24.8	131	11.3	243	20.9	77.2	Manufacture of other food products
	1541 การผลิตผลิตภัณฑ์ประเภทอบ (การอบ การผิง การปิ้ง)	408	100.0	10	2.5	52	12.7	46	11.3	62	15.1	104	25.4	38	9.4	96	23.6	77.4	Manufacture of bakery products
	1542 การผลิตน้ำตาล	31	100.0	1	3.2	-	-	1	3.2	6	19.4	6	19.4	2	6.5	15	48.4	86.1	Manufacture of sugar
	1543 การผลิต โกโก้ ช็อคโกแลต และขนมที่ทำจากน้ำตาล	44	100.0	4	6.8	2	3.8	11	25.8	5	10.2	6	13.6	7	14.8	11	25.0	77.3	Manufacture of cocoa, chocolate and sugar confectionery

ตาราง 12 จำนวนและร้อยละของสถานประกอบการอุตสาหกรรมการผลิต จำแนกตามอัตราการใช้กำลังการผลิตต่อปี 2549 และประเภทอุตสาหกรรม ปริมณฑล พ.ศ. 2550 (ต่อ)

TABLE 12 NUMBER AND PERCENTAGE OF MANUFACTURING ESTABLISHMENTS BY CAPACITY UTILIZATION IN 2006 AND CATEGORY OF INDUSTRY, VICINITY, 2007 (Cont'd)

รหัส Code	ประเภทอุตสาหกรรม	จำนวนสถานประกอบการ		อัตราการใช้กำลังการผลิตต่อปี 2549 Capacity utilization in 2006														เฉลี่ยต่อสถาน- ประกอบการ Average per establishment	Category of industry
		Number of establishments		< 50%		50-59%		60-69%		70-79%		80-89%		90-99%		≥ 100%			
		จำนวน Number	ร้อยละ %	จำนวน Number	ร้อยละ %	จำนวน Number	ร้อยละ %	จำนวน Number	ร้อยละ %	จำนวน Number	ร้อยละ %	จำนวน Number	ร้อยละ %	จำนวน Number	ร้อยละ %	จำนวน Number	ร้อยละ %		
1544	การผลิตมะกะโรนี เส้นบะหมี่ เส้นก๋วยเตี๋ยว เส้นหมี่ วุ้นเส้น และผลิตภัณฑ์ อาหารประเภทแป้งที่คล้ายกัน	99	100.0	2	2.4	3	3.0	4	3.6	11	11.1	28	28.3	9	9.1	42	42.4	86.3	Manufacture of macaroni, noodles, couscous and similar farinaceous products
1549	การผลิตผลิตภัณฑ์อาหารอื่น ๆ ซึ่งมิได้จัดประเภทไว้ในที่อื่น	578	100.0	41	7.0	24	4.1	68	11.8	148	25.6	144	24.9	75	13.0	79	13.6	75.0	Manufacture of other food products n.e.c.
155	การผลิตเครื่องดื่ม	345	100.0	12	3.7	17	5.0	47	13.7	86	25.0	95	27.5	37	10.7	50	14.5	76.3	Manufacture of beverages
1551	การกลั่น การกลั่นลำดับส่วนและ การผสมสุรา รวมทั้งการผลิต เอทิลแอลกอฮอล์ที่ได้จากการหมัก	14	100.0	2	14.3	2	14.3	5	35.7	2	14.3	2	14.3	-	-	1	7.1	65.4	Distilling, rectifying and blending of spirits; ethylalcohol production from fermented materials
1552	การผลิตไวน์	3	100.0	-	-	-	-	1	33.3	2	66.7	-	-	-	-	-	-	70.0	Manufacture of wines
1553	การผลิตมอลต์ลิกเกอร์และมอลต์	3	100.0	-	-	-	-	-	-	1	33.3	-	-	2	66.7	-	-	86.7	Manufacture of malt liquors and malt
1554	การผลิตเครื่องดื่มที่ไม่มีแอลกอฮอล์ รวมทั้ง การผลิตน้ำแร่บรรจุขวด	325	100.0	10	3.3	15	4.7	41	12.7	81	25.0	93	28.5	35	10.8	49	15.1	76.8	Manufacture of soft drinks; bottling of mineral waters
16	การผลิตผลิตภัณฑ์ยาสูบ	6	100.0	-	-	-	-	-	-	1	16.7	-	-	-	-	5	83.3	95.0	Manufacture of tobacco products
160	การผลิตผลิตภัณฑ์ยาสูบ	6	100.0	-	-	-	-	-	-	1	16.7	-	-	-	-	5	83.3	95.0	Manufacture of tobacco products
1600	การผลิตผลิตภัณฑ์ยาสูบ	6	100.0	-	-	-	-	-	-	1	16.7	-	-	-	-	5	83.3	95.0	Manufacture of tobacco products
17	การผลิตสิ่งทอ	1,663	100.0	85	5.2	127	7.6	208	12.5	441	26.5	511	30.7	171	10.3	120	7.2	73.6	Manufacture of textiles
171	การปั่น การทอ และการแต่งสำเร็จสิ่งทอ	724	100.0	26	3.6	63	8.7	108	15.0	169	23.3	210	28.9	88	12.2	60	8.4	74.5	Spinning, weaving and finishing of textiles
1711	การจัดเตรียมและการปั่นเส้นใยสิ่งทอ รวมทั้งการทอสิ่งทอ	457	100.0	16	3.5	36	7.8	58	12.7	106	23.1	142	31.0	58	12.7	42	9.2	75.4	Preparation and spinning of textile fibres; weaving of textiles
1712	การแต่งสำเร็จสิ่งทอ	267	100.0	10	3.8	27	10.2	50	18.8	63	23.6	68	25.4	30	11.4	18	6.9	72.8	Finishing of textiles
172	การผลิตสิ่งทออื่น ๆ	880	100.0	60	6.7	64	7.3	92	10.5	253	28.7	282	32.1	72	8.2	57	6.5	72.6	Manufacture of other textiles
1721	การผลิตสิ่งทอสำเร็จรูป ยกเว้นเครื่องแต่งกาย	710	100.0	51	7.1	49	6.8	80	11.3	220	31.1	233	32.8	30	4.3	47	6.6	71.6	Manufacture of made-up textile articles, except apparel
1722	การผลิตพรมและเครื่องปูลาด	25	100.0	1	4.0	7	28.0	2	8.0	8	32.0	4	16.0	1	4.0	2	8.0	66.8	Manufacture of carpets and rugs
1723	การผลิตเชือก สายระโยงระยาง เชือกเส้นใหญ่ และตาข่าย แห อวน	65	100.0	4	5.4	6	8.5	7	10.8	10	15.6	21	32.1	11	16.9	7	10.8	76.9	Manufacture of cordage, rope, twine and netting

ตาราง 12 จำนวนและร้อยละของสถานประกอบการอุตสาหกรรมการผลิต จำแนกตามอัตราการใช้กำลังการผลิตต่อปี 2549 และประเภทอุตสาหกรรม ปีพ.ศ. 2550 (ต่อ)

TABLE 12 NUMBER AND PERCENTAGE OF MANUFACTURING ESTABLISHMENTS BY CAPACITY UTILIZATION IN 2006 AND CATEGORY OF INDUSTRY, VICINITY, 2007 (Cont'd)

รหัส Code	ประเภทอุตสาหกรรม	จำนวนสถานประกอบการ		อัตราการใช้กำลังการผลิตต่อปี 2549 Capacity utilization in 2006														เฉลี่ยต่อสถาน- ประกอบการ Average per establishment	Category of industry
		Number of establishments		< 50%		50-59%		60-69%		70-79%		80-89%		90-99%		≥ 100%			
		จำนวน Number	ร้อยละ %	จำนวน Number	ร้อยละ %	จำนวน Number	ร้อยละ %	จำนวน Number	ร้อยละ %	จำนวน Number	ร้อยละ %	จำนวน Number	ร้อยละ %	จำนวน Number	ร้อยละ %	จำนวน Number	ร้อยละ %		
1729	การผลิตสิ่งทออื่น ๆ ซึ่งมิได้จัดประเภทไว้ในที่อื่น	80	100.0	4	5.0	3	3.8	3	3.8	14	17.5	25	31.3	30	37.5	1	1.3	79.3	Manufacture of other textiles n.e.c.
173	การผลิตผ้าและสิ่งของที่ได้จากการถักนิตติ้งและโครเชต์	59	100.0	1	1.7	-	-	7	11.9	20	33.3	19	31.6	11	18.1	2	3.4	77.4	Manufacture of knitted and crocheted fabrics and articles
1730	การผลิตผ้า และสิ่งของที่ได้จากการถักนิตติ้ง และโครเชต์	59	100.0	1	1.7	-	-	7	11.9	20	33.3	19	31.6	11	18.1	2	3.4	77.4	Manufacture of knitted and crocheted fabrics and articles
18	การผลิตเครื่องแต่งกาย รวมทั้งการตกแต่งและย้อมสีขนสัตว์	5,468	100.0	622	11.4	890	16.3	1,135	20.8	1,146	20.9	762	13.9	271	5.0	642	11.7	66.6	Manufacture of wearing apparel; dressing and dyeing of fur
181	การผลิตเครื่องแต่งกาย ขกเว้นเครื่องแต่งกายที่ทำจากขนสัตว์	5,450	100.0	622	11.4	890	16.3	1,135	20.8	1,142	21.0	750	13.8	268	4.9	642	11.8	66.6	Manufacture of wearing apparel,
1810	การผลิตเครื่องแต่งกาย ขกเว้นเครื่องแต่งกายที่ทำจากขนสัตว์	5,450	100.0	622	11.4	890	16.3	1,135	20.8	1,142	21.0	750	13.8	268	4.9	642	11.8	66.6	Manufacture of wearing apparel, except fur apparel except fur apparel
182	การตกแต่งและย้อมสีขนสัตว์ รวมทั้งการผลิตสิ่งของที่ทำจากขนสัตว์	18	100.0	-	-	-	-	-	-	3	16.7	12	66.7	3	16.7	-	-	80.8	Dressing and dyeing of fur; manufacture of articles of fur
1820	การตกแต่งและย้อมสีขนสัตว์ รวมทั้งการผลิตสิ่งของที่ทำจากขนสัตว์	18	100.0	-	-	-	-	-	-	3	16.7	12	66.7	3	16.7	-	-	80.8	Dressing and dyeing of fur; manufacture of articles of fur
19	การฟอกและตกแต่งหนังฟอก รวมทั้งการผลิตกระเป๋าเดินทาง กระเป๋าถือ อานม้า เครื่องเทียมลาก และรองเท้า	575	100.0	25	4.3	37	6.4	94	16.4	185	32.2	140	24.3	35	6.1	59	10.3	73.0	Tanning and dressing of leather; manufacture of luggage, handbags, saddlery, harness and footwear
191	การฟอกและตกแต่งหนังฟอก รวมทั้งการผลิตกระเป๋าเดินทาง กระเป๋าถือ อานม้า และเครื่องเทียมลาก	297	100.0	16	5.2	20	6.9	57	19.1	108	36.3	65	22.0	14	4.6	18	5.9	70.6	Tanning and dressing of leather; manufacture of luggage, handbags, saddlery and harness
1911	การฟอกและตกแต่งหนังฟอก	123	100.0	10	7.7	10	7.7	16	13.0	47	38.2	37	30.1	-	-	4	3.3	69.3	Tanning and dressing of leather
1912	การผลิตกระเป๋าเดินทาง กระเป๋าถือ และสิ่งของที่คล้ายกัน อานม้า และเครื่องเทียมลาก	174	100.0	6	3.5	11	6.3	41	23.4	61	34.9	28	16.3	14	7.9	14	7.8	71.4	Manufacture of luggage, handbags and the like, saddlery and harness
192	การผลิตรองเท้า	278	100.0	10	3.4	16	5.8	37	13.3	77	27.6	75	27.0	22	7.8	42	15.0	75.5	Manufacture of footwear
1920	การผลิตรองเท้า	278	100.0	10	3.4	16	5.8	37	13.3	77	27.6	75	27.0	22	7.8	42	15.0	75.5	Manufacture of footwear

ตาราง 12 จำนวนและร้อยละของสถานประกอบการอุตสาหกรรมการผลิต จำแนกตามอัตราการใช้กำลังการผลิตต่อปี 2549 และประเภทอุตสาหกรรม ปริมาณ พ.ศ. 2550 (ต่อ)

TABLE 12 NUMBER AND PERCENTAGE OF MANUFACTURING ESTABLISHMENTS BY CAPACITY UTILIZATION IN 2006 AND CATEGORY OF INDUSTRY, VICINITY, 2007 (Cont'd)

รหัส Code	ประเภทอุตสาหกรรม Category of industry	จำนวนสถานประกอบการ Number of establishments		อัตราการใช้กำลังการผลิตต่อปี 2549 Capacity utilization in 2006														เฉลี่ยต่อสถาน- ประกอบการ Average per establishment	Category of industry
				< 50%		50-59%		60-69%		70-79%		80-89%		90-99%		≥ 100%			
		จำนวน Number	ร้อยละ %	จำนวน Number	ร้อยละ %	จำนวน Number	ร้อยละ %	จำนวน Number	ร้อยละ %	จำนวน Number	ร้อยละ %	จำนวน Number	ร้อยละ %	จำนวน Number	ร้อยละ %	จำนวน Number	ร้อยละ %		
20	การผลิตไม้และผลิตภัณฑ์จากไม้และไม้ก๊อก ยกเว้นเฟอร์นิเจอร์ รวมทั้งการผลิต สิ่งของที่ทำจากฟาง และวัสดุถักสานอื่นๆ	686	100.0	75	11.0	60	8.7	111	16.2	140	20.4	143	20.9	49	7.1	108	15.7	71.7	Manufacture of wood and of products of wood and cork, except furniture; manufacture of articles of straw and plaiting materials
201	การเลื่อยไม้และการไสไม้	92	100.0	10	10.7	2	2.2	24	26.5	14	15.1	21	23.0	6	6.2	15	16.3	71.6	Sawmilling and planing of wood
2010	การเลื่อยไม้และการไสไม้	92	100.0	10	10.7	2	2.2	24	26.5	14	15.1	21	23.0	6	6.2	15	16.3	71.6	Sawmilling and planing of wood
202	การผลิตผลิตภัณฑ์จากไม้ ไม้ก๊อก ฟาง และวัสดุถักสาน	594	100.0	66	11.0	58	9.7	87	14.6	126	21.2	122	20.5	43	7.3	93	15.7	71.8	Manufacture of products of wood, cork, straw and plaiting materials
2021	การผลิตแผ่น ไม้วีเนียร์ รวมทั้งการผลิต ไม้อัด ลามินบอร์ด แผ่นจีนไม้อัด และแผ่นเนิลอื่น ๆ และแผ่นไม้อัดอื่น ๆ	42	100.0	5	11.9	2	4.8	7	16.7	9	21.4	13	31.0	4	9.5	2	4.8	69.3	Manufacture of veneer sheets; manufacture of plywood, laminboard, particle board and other panels and boards
2022	การผลิตเครื่อง ไม้ที่ใช้ในการก่อสร้าง และเครื่องประกอบอาคาร	157	100.0	10	5.9	11	6.8	25	15.9	35	22.4	28	17.6	14	8.7	36	22.7	75.6	Manufacture of builders' carpentry and joinery
2023	การผลิตภาชนะไม้	80	100.0	1	1.3	7	8.5	16	20.0	25	30.8	14	17.3	12	15.0	6	7.1	74.5	Manufacture of wooden containers
2029	การผลิตผลิตภัณฑ์อื่นที่ทำจากไม้ รวมทั้งการผลิตสิ่งของที่ทำจาก ไม้ก๊อก ฟาง และวัสดุถักสาน	315	100.0	51	15.9	38	12.1	39	12.3	57	18.2	67	21.4	14	4.3	50	15.8	69.5	Manufacture of other products of wood; manufacture of articles of cork, straw and plaiting materials
21	การผลิตกระดาษและผลิตภัณฑ์กระดาษ	388	100.0	6	1.5	15	3.8	53	13.7	114	29.4	132	34.0	53	13.7	15	3.9	75.8	Manufacture of paper and paper products
210	การผลิตกระดาษและผลิตภัณฑ์กระดาษ	388	100.0	6	1.5	15	3.8	53	13.7	114	29.4	132	34.0	53	13.7	15	3.9	75.8	Manufacture of paper and paper products
2101	การผลิตเยื่อกระดาษ กระดาษ และกระดาษแข็ง	61	100.0	1	1.6	5	8.2	9	14.8	24	39.3	12	19.7	9	14.8	1	1.6	73.0	Manufacture of pulp, paper and paperboard
2102	การผลิตกระดาษลูกฟูก และกระดาษแข็ง ลูกฟูก และการผลิตภาชนะที่ทำจาก กระดาษ และกระดาษแข็ง	264	100.0	5	1.8	6	2.3	39	14.9	64	24.2	97	36.7	41	15.5	12	4.6	76.6	Manufacture of corrugated paper and paperboard and of containers of paper and paperboard
2109	การผลิตสิ่งของอื่น ๆ ที่ทำจากกระดาษ และกระดาษแข็ง	63	100.0	-	-	4	5.6	5	7.9	26	40.5	23	36.5	3	4.8	3	4.8	75.0	Manufacture of other articles of paper and paperboard
22	การพิมพ์โฆษณา การพิมพ์ และการทำสำเนาสื่อบันทึก	590	100.0	39	6.6	39	6.6	104	17.6	142	24.1	153	26.0	68	11.5	45	7.6	72.5	Publishing, printing and reproduction of recorded media

ตาราง 12 จำนวนและร้อยละของสถานประกอบการอุตสาหกรรมการผลิต จำแนกตามอัตราการใช้กำลังการผลิตต่อปี 2549 และประเภทอุตสาหกรรม ปีพ.ศ. 2550 (ต่อ)

TABLE 12 NUMBER AND PERCENTAGE OF MANUFACTURING ESTABLISHMENTS BY CAPACITY UTILIZATION IN 2006 AND CATEGORY OF INDUSTRY, VICINITY, 2007 (Cont'd)

รหัส Code	ประเภทอุตสาหกรรม Category of industry	จำนวนสถานประกอบการ Number of establishments		อัตราการใช้กำลังการผลิตต่อปี 2549 Capacity utilization in 2006														เฉลี่ยต่อสถาน- ประกอบการ Average per establishment	Category of industry
				< 50%		50-59%		60-69%		70-79%		80-89%		90-99%		≥ 100%			
		จำนวน	ร้อยละ	จำนวน	ร้อยละ	จำนวน	ร้อยละ	จำนวน	ร้อยละ	จำนวน	ร้อยละ	จำนวน	ร้อยละ	จำนวน	ร้อยละ	จำนวน	ร้อยละ		
		Number	%	Number	%	Number	%	Number	%	Number	%	Number	%	Number	%	Number	%		
221	การพิมพ์โฆษณา	114	100.0	10	8.0	6	5.4	22	18.9	23	20.2	28	24.7	16	14.2	10	8.6	72.6	Publishing
2211	การพิมพ์โฆษณาหนังสือ โบรชัวร์ หนังสือเกี่ยวกับดนตรี และการพิมพ์โฆษณาอื่น ๆ	44	100.0	3	6.1	2	3.4	14	32.6	8	18.2	10	22.7	4	8.0	4	9.1	70.6	Publishing of books, brochures, musical books and other publications
2212	การพิมพ์โฆษณาหนังสือพิมพ์ วารสาร และนิตยสาร	18	100.0	-	-	-	-	2	11.1	3	16.7	5	27.8	7	38.9	1	5.6	81.3	Publishing of newspapers, journals and periodicals
2213	การพิมพ์โฆษณาลงบนสื่อบันทึก	7	100.0	-	-	-	-	2	28.6	-	-	3	42.9	2	28.6	-	-	77.1	Publishing of recorded media
2219	การพิมพ์โฆษณาอื่น ๆ	45	100.0	7	14.4	5	10.4	3	7.2	12	26.7	10	22.6	4	8.2	5	10.6	70.3	Other publishing
222	การพิมพ์ และกิจกรรมด้านการบริการที่เกี่ยวข้องกับการพิมพ์	471	100.0	30	6.3	33	6.9	82	17.5	119	25.2	122	26.0	50	10.5	35	7.5	72.3	Printing and service activities related to printing
2221	การพิมพ์	445	100.0	26	5.8	28	6.4	78	17.5	112	25.2	120	27.1	45	10.1	35	7.9	72.9	Printing
2222	กิจกรรมด้านการบริการที่เกี่ยวข้องกับการพิมพ์	26	100.0	4	15.4	4	16.0	5	18.0	7	25.0	2	7.7	5	18.0	-	-	62.4	Service activities related to printing
223	การทำสำเนาสื่อบันทึกข้อมูล	5	100.0	-	-	-	-	-	-	-	-	2	40.0	2	40.0	1	20.0	89.0	Reproduction of recorded media
2230	การทำสำเนาสื่อบันทึกข้อมูล	5	100.0	-	-	-	-	-	-	-	-	2	40.0	2	40.0	1	20.0	89.0	Reproduction of recorded media
23	การผลิตผลิตภัณฑ์ถ่านโค้ก ผลิตภัณฑ์ที่ได้จากการกลั่นน้ำมันปิโตรเลียม และเชื้อเพลิงปรมาณู	32	100.0	1	3.1	6	18.8	-	-	12	37.5	8	25.0	3	9.4	2	6.3	71.6	Manufacture of coke, refined petroleum products and nuclear fuel
231	การผลิตผลิตภัณฑ์ถ่านโค้ก	2	100.0	-	-	2	100.0	-	-	-	-	-	-	-	-	-	-	53.0	Manufacture of coke oven products
2310	การผลิตผลิตภัณฑ์ถ่านโค้ก	2	100.0	-	-	2	100.0	-	-	-	-	-	-	-	-	-	-	53.0	Manufacture of coke oven products
232	การผลิตผลิตภัณฑ์ที่ได้จากการกลั่นน้ำมันปิโตรเลียม	30	100.0	1	3.3	4	13.3	-	-	12	40.0	8	26.7	3	10.0	2	6.7	72.8	Manufacture of refined petroleum products
2320	การผลิตผลิตภัณฑ์ที่ได้จากการกลั่นน้ำมันปิโตรเลียม	30	100.0	1	3.3	4	13.3	-	-	12	40.0	8	26.7	3	10.0	2	6.7	72.8	Manufacture of refined petroleum products
24	การผลิตเคมีภัณฑ์และผลิตภัณฑ์เคมี	801	100.0	49	6.1	38	4.7	113	14.1	186	23.2	264	33.0	96	12.0	55	6.9	74.3	Manufacture of chemicals and chemical products
241	การผลิตเคมีภัณฑ์ขั้นมูลฐาน	316	100.0	20	6.5	13	4.1	41	12.9	86	27.2	99	31.3	38	12.0	19	6.0	74.0	Manufacture of basic chemicals
2411	การผลิตเคมีภัณฑ์ขั้นมูลฐาน ยกเว้นปุ๋ยและสารประกอบไนโตรเจน	136	100.0	8	5.9	1	0.7	16	12.0	37	27.2	48	35.1	21	15.4	5	3.7	75.2	Manufacture of basic chemicals, except fertilizers nitrogen compounds

ตาราง 12 จำนวนและร้อยละของสถานประกอบการอุตสาหกรรมการผลิต จำแนกตามอัตราการใช้กำลังการผลิตต่อปี 2549 และประเภทอุตสาหกรรม ปริมาณ พ.ศ. 2550 (ต่อ)

TABLE 12 NUMBER AND PERCENTAGE OF MANUFACTURING ESTABLISHMENTS BY CAPACITY UTILIZATION IN 2006 AND CATEGORY OF INDUSTRY, VICINITY, 2007 (Cont'd)

รหัส Code	ประเภทอุตสาหกรรม	จำนวนสถานประกอบการ		อัตราการใช้กำลังการผลิตต่อปี 2549 Capacity utilization in 2006														เฉลี่ยต่อสถาน- ประกอบการ Average per establishment	Category of industry
		Number of establishments		< 50%		50-59%		60-69%		70-79%		80-89%		90-99%		≥ 100%			
		จำนวน	ร้อยละ	จำนวน	ร้อยละ	จำนวน	ร้อยละ	จำนวน	ร้อยละ	จำนวน	ร้อยละ	จำนวน	ร้อยละ	จำนวน	ร้อยละ	จำนวน	ร้อยละ		
		Number	%	Number	%	Number	%	Number	%	Number	%	Number	%	Number	%	Number	%		
2412	การผลิตปุ๋ยและสารประกอบไนโตรเจน	59	100.0	4	6.8	9	15.3	5	8.5	19	32.2	13	22.0	1	1.7	8	13.6	70.9	Manufacture of fertilizers and nitrogen compounds
2413	การผลิตพลาสติกในขั้นต้น และยางสังเคราะห์	121	100.0	8	7.0	3	2.5	19	16.1	30	24.7	38	31.6	16	13.2	6	5.0	74.1	Manufacture of plastics in primary forms and of nitrogen compounds synthetic rubber
242	การผลิตผลิตภัณฑ์เคมีอื่น ๆ	476	100.0	29	6.0	23	4.9	72	15.1	100	20.9	159	33.3	58	12.2	36	7.5	74.6	Manufacture of other chemical products
2421	การผลิตสารฆ่าศัตรูพืชและผลิตภัณฑ์เคมีทางการเกษตรอื่นๆ	34	100.0	1	2.9	2	5.9	11	32.4	7	20.6	4	11.8	5	14.7	4	11.8	73.0	Manufacture of pesticides and other agro-chemical products
2422	การผลิตสีทา น้ำมันชักเงา และสิ่งที่ใช้ทาเคลือบ หมึกพิมพ์ และน้ำมันทาไม้ (mastics) ที่คล้ายกัน	148	100.0	7	4.4	1	0.7	31	21.2	34	22.8	49	33.2	19	12.5	8	5.2	75.3	Manufacture of paints, varnishes and similar coatings, printing ink and mastics
2423	การผลิตผลิตภัณฑ์ทางเภสัชกรรม เคมีภัณฑ์ที่ใช้รักษาโรค และผลิตภัณฑ์ที่ทำจากสมุนไพร	78	100.0	7	9.0	1	1.3	1	1.3	19	24.4	33	41.7	11	13.5	7	9.0	77.1	Manufacture of pharmaceuticals, medicinal chemicals and botanical products
2424	การผลิตสบู่และผงซักฟอก เคมีภัณฑ์ที่ใช้ในการ ทำความสะอาด และขัดเงา เครื่องหอม และสิ่งปรุงแต่ง สำหรับประทึนร่างกาย หรือประเทืองโฉม	132	100.0	6	4.6	12	8.8	23	17.2	25	18.7	39	29.6	15	11.4	13	9.9	74.3	Manufacture of soap and detergents, cleaning and polishing preparations, perfumes and toilet preparations
2429	การผลิตผลิตภัณฑ์เคมีอื่น ๆ ซึ่งมีได้จัดประเภทไว้ในที่อื่น	84	100.0	8	9.5	8	9.2	6	7.1	15	18.2	34	40.5	9	10.7	4	4.8	72.2	Manufacture of other chemical products n.e.c.
243	การผลิตเส้นใยประดิษฐ์	9	100.0	-	-	3	33.3	-	-	-	-	6	66.7	-	-	-	-	71.1	Manufacture of man-made fibres
2430	การผลิตเส้นใยประดิษฐ์	9	100.0	-	-	3	33.3	-	-	-	-	6	66.7	-	-	-	-	71.1	Manufacture of man-made fibres
25	การผลิตผลิตภัณฑ์ยางและพลาสติก	1,410	100.0	46	3.2	90	6.4	118	8.4	358	25.4	465	33.0	180	12.8	153	10.8	76.5	Manufacture of rubber and plastics products
251	การผลิตผลิตภัณฑ์ยาง	244	100.0	5	1.9	18	7.6	23	9.4	49	20.1	89	36.5	31	12.6	29	12.0	78.0	Manufacture of rubber products
2511	การผลิตยางนอกและยางใน การหล่อดอกยาง และการซ่อมสร้างยาง	61	100.0	-	-	4	6.6	3	4.9	13	21.3	28	45.9	7	11.5	6	9.8	78.9	Manufacture of rubber tyres and tubes; retreading and rebuilding of rubber tyres
2519	การผลิตผลิตภัณฑ์ยางอื่น ๆ	183	100.0	5	2.5	14	7.9	20	10.8	36	19.6	61	33.3	24	13.0	23	12.7	77.7	Manufacture of other rubber products
252	การผลิตผลิตภัณฑ์พลาสติก	1,166	100.0	41	3.5	71	6.1	96	8.2	310	26.6	376	32.2	149	12.8	123	10.6	76.2	Manufacture of plastic products
2520	การผลิตผลิตภัณฑ์พลาสติก	1,166	100.0	41	3.5	71	6.1	96	8.2	310	26.6	376	32.2	149	12.8	123	10.6	76.2	Manufacture of plastic products

ตาราง 12 จำนวนและร้อยละของสถานประกอบการอุตสาหกรรมการผลิต จำแนกตามอัตราการใช้กำลังการผลิตต่อปี 2549 และประเภทอุตสาหกรรม ปริมาณ พ.ศ. 2550 (ต่อ)

TABLE 12 NUMBER AND PERCENTAGE OF MANUFACTURING ESTABLISHMENTS BY CAPACITY UTILIZATION IN 2006 AND CATEGORY OF INDUSTRY, VICINITY, 2007 (Cont'd)

รหัส Code	ประเภทอุตสาหกรรม	จำนวนสถานประกอบการ		อัตราการใช้กำลังการผลิตต่อปี 2549 Capacity utilization in 2006														เฉลี่ยต่อสถาน- ประกอบการ Average per establishment	Category of industry
		Number of establishments		< 50%		50-59%		60-69%		70-79%		80-89%		90-99%		≥ 100%			
		จำนวน	ร้อยละ	จำนวน	ร้อยละ	จำนวน	ร้อยละ	จำนวน	ร้อยละ	จำนวน	ร้อยละ	จำนวน	ร้อยละ	จำนวน	ร้อยละ	จำนวน	ร้อยละ		
		Number	%	Number	%	Number	%	Number	%	Number	%	Number	%	Number	%	Number	%		
26	การผลิตผลิตภัณฑ์จากแร่โลหะ	890	100.0	56	6.3	75	8.4	112	12.5	167	18.8	208	23.4	111	12.5	161	18.1	75.5	Manufacture of other non-metallic mineral products
261	การผลิตแก้วและผลิตภัณฑ์แก้ว	80	100.0	3	3.8	9	10.6	7	8.5	27	33.3	20	25.0	9	11.3	6	7.5	73.6	Manufacture of glass and glass products
2610	การผลิตแก้วและผลิตภัณฑ์แก้ว	80	100.0	3	3.8	9	10.6	7	8.5	27	33.3	20	25.0	9	11.3	6	7.5	73.6	Manufacture of glass and glass products
269	การผลิตผลิตภัณฑ์แร่โลหะ ซึ่งมีได้จัดประเภทไว้ในที่อื่น	810	100.0	53	6.5	66	8.2	105	13.0	141	17.4	188	23.2	102	12.6	155	19.1	75.6	Manufacture of non-metallic mineral products n.e.c.
2691	การผลิตเซรามิกชนิดไม่ทนไฟซึ่งไม่ได้ใช้ในงานก่อสร้าง	165	100.0	6	3.8	20	12.1	17	10.1	42	25.5	33	19.9	19	11.3	29	17.3	74.9	Manufacture of non-structural non-refractory ceramic ware
2692	การผลิตผลิตภัณฑ์เซรามิกชนิดทนไฟ	35	100.0	-	-	2	5.7	1	2.9	5	14.3	18	51.4	1	2.9	8	22.9	83.0	Manufacture of refractory ceramic products
2693	การผลิตผลิตภัณฑ์จากดินชนิดไม่ทนไฟซึ่งใช้กับงานก่อสร้าง	50	100.0	15	29.7	8	16.4	8	15.7	3	6.0	2	4.0	4	8.5	10	19.7	63.6	Manufacture of structural non-refractory clay products
2694	การผลิตซีเมนต์ ปูนขาว และปูนปลาสเตอร์	34	100.0	-	-	8	23.5	4	11.8	7	20.6	8	23.5	4	11.8	3	8.8	71.9	Manufacture of cement, lime and plaster
2695	การผลิตผลิตภัณฑ์จากคอนกรีต ซีเมนต์และปูนปลาสเตอร์	471	100.0	29	6.1	28	6.0	66	14.1	60	12.8	121	25.8	67	14.2	99	21.1	77.0	Manufacture of articles of concrete, cement and plaster
2696	การตัด การขึ้นรูป และการแต่งสำเร็จหิน	33	100.0	3	9.1	-	-	5	15.2	11	33.3	3	9.1	5	15.2	6	18.2	75.5	Cutting, shaping and finishing of stone
2699	การผลิตผลิตภัณฑ์แร่โลหะอื่น ๆ ซึ่งมีได้จัดประเภทไว้ในที่อื่น	22	100.0	-	-	-	-	4	18.2	13	59.1	3	13.6	2	9.1	-	-	72.7	Manufacture of other non-metallic mineral products n.e.c.
27	การผลิตโลหะขั้นมูลฐาน	800	100.0	25	3.0	72	9.0	98	12.2	192	24.0	201	25.2	93	11.7	119	14.9	76.2	Manufacture of basic metals
271	การผลิตเหล็กและเหล็กกล้าขั้นมูลฐาน	306	100.0	12	3.8	49	16.0	33	10.7	78	25.5	94	30.6	28	9.0	14	4.5	71.5	Manufacture of basic iron and steel
2710	การผลิตเหล็กและเหล็กกล้าขั้นมูลฐาน	306	100.0	12	3.8	49	16.0	33	10.7	78	25.5	94	30.6	28	9.0	14	4.5	71.5	Manufacture of basic iron and steel
272	การผลิตโลหะมีค่าและโลหะอื่นที่มีใช้เหล็กขั้นมูลฐาน	173	100.0	7	3.8	6	3.5	29	16.5	40	23.0	36	21.0	23	13.4	33	18.8	77.0	Manufacture of basic precious and non-ferrous metals
2720	การผลิตโลหะมีค่าและโลหะอื่นที่มีใช้เหล็กขั้นมูลฐาน	173	100.0	7	3.8	6	3.5	29	16.5	40	23.0	36	21.0	23	13.4	33	18.8	77.0	Manufacture of basic precious and non-ferrous metals
273	การหล่อโลหะ	321	100.0	6	1.9	17	5.4	36	11.3	74	23.0	71	22.3	43	13.3	73	22.8	80.3	Casting of metals
2731	การหล่อเหล็กและเหล็กกล้า	83	100.0	-	-	5	6.0	8	9.6	28	33.7	12	14.9	13	15.3	17	20.5	81.8	Casting of iron and steel
2732	การหล่อโลหะที่มีใช้เหล็ก	238	100.0	6	2.6	12	5.2	28	11.9	46	19.2	59	24.8	30	12.6	56	23.6	79.8	Casting of non-ferrous metals

ตาราง 12 จำนวนและร้อยละของสถานประกอบการอุตสาหกรรมการผลิต จำแนกตามอัตราการใช้กำลังการผลิตต่อปี 2549 และประเภทอุตสาหกรรม ปริมาณ พ.ศ. 2550 (ต่อ)

TABLE 12 NUMBER AND PERCENTAGE OF MANUFACTURING ESTABLISHMENTS BY CAPACITY UTILIZATION IN 2006 AND CATEGORY OF INDUSTRY, VICINITY, 2007 (Cont'd)

รหัส Code	ประเภทอุตสาหกรรม	จำนวนสถานประกอบการ		อัตราการใช้กำลังการผลิตต่อปี 2549 Capacity utilization in 2006														เฉลี่ยต่อสถาน- ประกอบการ Average per establishment	Category of industry
		Number of establishments		< 50%		50-59%		60-69%		70-79%		80-89%		90-99%		≥ 100%			
		จำนวน Number	ร้อยละ %	จำนวน Number	ร้อยละ %	จำนวน Number	ร้อยละ %	จำนวน Number	ร้อยละ %	จำนวน Number	ร้อยละ %	จำนวน Number	ร้อยละ %	จำนวน Number	ร้อยละ %	จำนวน Number	ร้อยละ %		
28	การผลิตผลิตภัณฑ์ที่ทำจากโลหะประดิษฐ์ ยกเว้นเครื่องจักรและอุปกรณ์	5,579	100.0	386	6.9	569	10.2	937	16.8	1,551	27.8	1,264	22.6	360	6.5	512	9.2	70.9	Manufacture of fabricated metal products, except machinery and equipment
281	การผลิตผลิตภัณฑ์ที่มีโครงสร้างเป็นโลหะ ดัดงอ ที่เก็บน้ำ และเครื่องกำเนิดไอน้ำ	2,138	100.0	170	8.0	244	11.4	377	17.6	526	24.6	519	24.3	109	5.1	193	9.0	70.0	Manufacture of structural metal products, tanks, reservoirs and steam generators
2811	การผลิตผลิตภัณฑ์ที่มีโครงสร้างเป็นโลหะ	2,050	100.0	167	8.2	242	11.8	364	17.7	514	25.1	477	23.3	102	5.0	184	9.0	69.7	Manufacture of structural metal products
2812	การผลิตถังน้ำ ที่เก็บน้ำ และภาชนะบรรจุ ที่ทำจากโลหะ	75	100.0	1	1.3	2	2.7	11	14.7	10	13.3	35	46.7	7	9.3	9	12.0	78.4	Manufacture of tanks, reservoirs and containers of metal
2813	การผลิตเครื่องกำเนิดไอน้ำ ยกเว้นหม้อน้ำร้อน (boiler) สำหรับการทำความร้อนจากส่วนกลาง	13	100.0	2	15.4	-	-	2	15.4	2	15.4	7	53.9	-	-	-	-	69.8	Manufacture of steam generators, except central heating hot water boilers
289	การผลิตผลิตภัณฑ์โลหะประดิษฐ์อื่น ๆ รวมทั้งกิจกรรมด้านการบริการ แก่ผู้ผลิตผลิตภัณฑ์โลหะประดิษฐ์	3,441	100.0	216	6.3	325	9.4	560	16.3	1,025	29.8	745	21.7	251	7.3	319	9.3	71.4	Manufacture of other fabricated metal products; service activities to producers of fabricated metal products
2891	การผลิตผลิตภัณฑ์โลหะที่สร้างขึ้น โดยวิธีการตี การกด การดัดพับ และการรีดในรูปแบบต่าง ๆ รวมทั้งการผสมโลหะผง	2,649	100.0	153	5.7	264	10.0	439	16.6	841	31.8	555	21.0	178	6.7	221	8.3	70.9	Forging, pressing, stamping and roll-forming of metal; powder metallurgy
2892	การตกแต่งและการเคลือบโลหะ รวมทั้ง การดำเนินการเกี่ยวกับวิศวกรรมเครื่องกล โดยได้รับค่าธรรมเนียมตอบแทน หรือโดยการทำสัญญาจ้าง	375	100.0	24	6.4	27	7.1	53	14.1	100	26.8	84	22.4	18	4.7	70	18.6	74.5	Treatment and coating of metals; general mechanical engineering on a fee or contract basis
2893	การผลิตของมีคม เครื่องมือที่ใช้งานด้วยมือ และเครื่องโลหะทั่วไป	95	100.0	21	21.8	12	13.1	15	15.5	13	13.7	19	20.4	10	10.5	5	5.0	65.2	Manufacture of cutlery, hand tools and general hardware
2899	การผลิตผลิตภัณฑ์โลหะประดิษฐ์อื่น ๆ ซึ่งมิได้จัดประเภทไว้ในที่อื่น	322	100.0	19	5.9	22	6.9	53	16.5	71	22.1	87	27.0	46	14.3	24	7.3	73.8	Manufacture of other fabricated metal products n.e.c.
29	การผลิตเครื่องจักรและอุปกรณ์ ซึ่งมิได้จัดประเภทไว้ในที่อื่น	868	100.0	42	4.8	74	8.5	134	15.4	205	23.6	218	25.1	109	12.6	86	10.0	74.0	Manufacture of machinery and equipment n.e.c.
291	การผลิตเครื่องจักรที่ใช้งานทั่วไป	387	100.0	19	4.9	36	9.2	64	16.5	100	25.8	71	18.3	56	14.3	43	11.0	74.0	Manufacture of general purpose machinery

ตาราง 12 จำนวนและร้อยละของสถานประกอบการอุตสาหกรรมการผลิต จำแนกตามอัตราการใช้กำลังการผลิตต่อปี 2549 และประเภทอุตสาหกรรม ปริมณฑล พ.ศ. 2550 (ต่อ)

TABLE 12 NUMBER AND PERCENTAGE OF MANUFACTURING ESTABLISHMENTS BY CAPACITY UTILIZATION IN 2006 AND CATEGORY OF INDUSTRY, VICINITY, 2007 (Cont'd)

รหัส	ประเภทอุตสาหกรรม	จำนวนสถานประกอบการ		อัตราการใช้กำลังการผลิตต่อปี 2549 Capacity utilization in 2006														เฉลี่ยต่อสถาน- ประกอบการ	Category of industry
		Number of establishments		< 50%		50-59%		60-69%		70-79%		80-89%		90-99%		≥ 100%			
		จำนวน	ร้อยละ	จำนวน	ร้อยละ	จำนวน	ร้อยละ	จำนวน	ร้อยละ	จำนวน	ร้อยละ	จำนวน	ร้อยละ	จำนวน	ร้อยละ	จำนวน	ร้อยละ		
Code		Number	%	Number	%	Number	%	Number	%	Number	%	Number	%	Number	%	Number	%		
2911	การผลิตเครื่องยนต์และเครื่องกังหัน ยกเว้นเครื่องยนต์ที่ใช้กับอากาศยาน																		Manufacture of engines and turbines, except aircraft, vehicle and cycle engines
	ยานยนต์และรถจักรยาน/รถจักรยานยนต์	17	100.0	-	-	5	29.4	2	11.8	1	5.9	1	5.9	3	17.7	5	29.4	77.2	
2912	การผลิตเครื่องสูบลม เครื่องอัด แท้ป และวาล์ว	82	100.0	6	6.5	7	8.9	9	11.4	24	29.3	17	20.7	4	4.9	15	18.3	74.2	Manufacture of pumps, compressors, taps and valves
2913	การผลิตเบร้ง (ตลับลูกปืน) เกียร์ และ เครื่องเกียร์ และอุปกรณ์ที่ใช้ขับเคลื่อน	14	100.0	1	7.1	-	-	3	21.4	6	42.9	2	14.3	2	14.3	-	-	67.7	Manufacture of bearings, gears, gearing and driving elements
2914	การผลิตเตาอบ เตาเผา และเครื่องพ่นหรือ เครื่องฉีดเชื้อเพลิงของเตาเผา	18	100.0	-	-	2	11.1	2	11.1	3	16.7	3	16.7	6	33.3	2	11.1	79.9	Manufacture of ovens, furnaces and furnace burners
2915	การผลิตอุปกรณ์ที่ใช้ในการยกและการขนย้าย	49	100.0	1	2.0	2	4.1	12	24.5	17	33.7	4	8.2	11	21.4	3	6.1	73.9	Manufacture of lifting and handling equipment
2919	การผลิตเครื่องจักรที่ใช้งานทั่วไปอื่น ๆ	207	100.0	12	5.6	19	9.3	36	17.2	50	23.9	44	21.1	30	14.5	18	8.5	73.7	Manufacture of other general purpose machinery
292	การผลิตเครื่องจักรที่ใช้งานเฉพาะอย่าง	413	100.0	19	4.4	38	9.3	67	16.2	78	18.8	133	32.3	42	10.2	36	8.8	73.8	Manufacture of special purpose machinery
2921	การผลิตเครื่องจักรที่ใช้ในการเกษตร และการป่าไม้	119	100.0	10	7.7	28	23.1	12	10.4	22	18.1	31	25.6	1	0.8	17	14.3	69.5	Manufacture of agricultural and forestry machinery
2922	การผลิตเครื่องมือกล	81	100.0	2	2.5	-	-	20	24.1	14	17.3	25	30.9	15	17.9	6	7.4	76.9	Manufacture of machine-tools
2923	การผลิตเครื่องจักรสำหรับโลหกรรม	8	100.0	-	-	-	-	2	25.0	1	12.5	4	50.0	-	-	1	12.5	79.4	Manufacture of machinery for metallurgy
2924	การผลิตเครื่องจักรที่ใช้ในการทำเหมืองแร่ เหมืองหิน และการก่อสร้าง	40	100.0	1	2.5	-	-	14	34.2	4	10.0	8	20.8	8	19.2	5	13.3	76.4	Manufacture of machinery for mining, quarrying and construction
2925	การผลิตเครื่องจักรที่ใช้ในกระบวนการ การผลิตอาหาร เครื่องดื่ม และยาสูบ	33	100.0	5	15.2	1	3.0	3	9.1	7	21.2	14	42.4	2	6.1	1	3.0	71.5	Manufacture of machinery for food, beverage and tobacco processing
2926	การผลิตเครื่องจักรที่ใช้ในการผลิตสิ่งทอ เครื่องแต่งกายและเครื่องหนัง	19	100.0	-	-	4	21.1	2	10.5	7	36.8	-	-	5	26.3	1	5.3	71.6	Manufacture of machinery for textile, apparel and leather production
2927	การผลิตอาวุธและกระสุน	3	100.0	-	-	-	-	2	66.7	1	33.3	-	-	-	-	-	-	63.3	Manufacture of weapons and ammunition
2929	การผลิตเครื่องจักรที่ใช้งานเฉพาะอย่างอื่น ๆ	110	100.0	1	0.9	6	5.3	12	11.2	22	20.3	52	46.9	12	10.9	5	4.6	76.2	Manufacture of other special purpose machinery
293	การผลิตเครื่องใช้ในบ้านเรือน ซึ่งมิได้จัดประเภทไว้ในที่อื่น	68	100.0	5	7.4	-	-	4	5.9	27	39.7	14	20.6	11	16.2	7	10.3	75.3	Manufacture of domestic appliances n.e.c.
2930	การผลิตเครื่องใช้ในบ้านเรือน ซึ่งมิได้จัดประเภทไว้ในที่อื่น	68	100.0	5	7.4	-	-	4	5.9	27	39.7	14	20.6	11	16.2	7	10.3	75.3	Manufacture of domestic appliances n.e.c.

ตาราง 12 จำนวนและร้อยละของสถานประกอบการอุตสาหกรรมการผลิต จำแนกตามอัตราการใช้กำลังการผลิตต่อปี 2549 และประเภทอุตสาหกรรม ปริมาณ พ.ศ. 2550 (ต่อ)

TABLE 12 NUMBER AND PERCENTAGE OF MANUFACTURING ESTABLISHMENTS BY CAPACITY UTILIZATION IN 2006 AND CATEGORY OF INDUSTRY, VICINITY, 2007 (Cont'd)

รหัส Code	ประเภทอุตสาหกรรม	จำนวนสถานประกอบการ		อัตราการใช้กำลังการผลิตต่อปี 2549 Capacity utilization in 2006														เฉลี่ยต่อสถาน- ประกอบการ Average per establishment	Category of industry
		Number of establishments		< 50%		50-59%		60-69%		70-79%		80-89%		90-99%		≥ 100%			
		จำนวน Number	ร้อยละ %	จำนวน Number	ร้อยละ %	จำนวน Number	ร้อยละ %	จำนวน Number	ร้อยละ %	จำนวน Number	ร้อยละ %	จำนวน Number	ร้อยละ %	จำนวน Number	ร้อยละ %	จำนวน Number	ร้อยละ %		
30	การผลิตเครื่องจักรสำนักงาน เครื่องทำบัญชี และเครื่องคำนวณ	31	100.0	1	3.2	1	3.2	6	19.4	9	29.0	8	25.8	5	16.1	1	3.2	73.2	Manufacture of office, accounting and computing machinery
300	การผลิตเครื่องจักรสำนักงาน เครื่องทำบัญชี และเครื่องคำนวณ	31	100.0	1	3.2	1	3.2	6	19.4	9	29.0	8	25.8	5	16.1	1	3.2	73.2	Manufacture of office, accounting and computing machinery
3000	การผลิตเครื่องจักรสำนักงาน เครื่องทำบัญชี และเครื่องคำนวณ	31	100.0	1	3.2	1	3.2	6	19.4	9	29.0	8	25.8	5	16.1	1	3.2	73.2	Manufacture of office, accounting and computing machinery
31	การผลิตเครื่องจักรและเครื่องอุปกรณ์ไฟฟ้า ซึ่งมิได้จัดประเภทไว้ในที่อื่น	426	100.0	26	6.1	46	10.8	62	14.6	93	21.8	105	24.6	69	16.2	25	5.9	72.7	Manufacture of electrical machinery and apparatus n.e.c.
311	การผลิตมอเตอร์ไฟฟ้า เครื่องกำเนิดไฟฟ้า และหม้อแปลงไฟฟ้า	160	100.0	15	9.8	31	19.6	29	17.9	31	19.6	19	11.9	25	15.4	9	5.8	67.6	Manufacture of electric motors, generators and transformers
3110	การผลิตมอเตอร์ไฟฟ้า เครื่องกำเนิดไฟฟ้า และหม้อแปลงไฟฟ้า	160	100.0	15	9.8	31	19.6	29	17.9	31	19.6	19	11.9	25	15.4	9	5.8	67.6	Manufacture of electric motors, generators and transformers
312	การผลิตอุปกรณ์เพื่อการจ่าย และควบคุมกระแสไฟฟ้า	102	100.0	5	4.9	10	9.8	8	7.8	27	26.5	32	31.7	9	8.5	11	10.8	75.1	Manufacture of electricity distribution and control apparatus
3120	การผลิตอุปกรณ์เพื่อการจ่าย และควบคุมกระแสไฟฟ้า	102	100.0	5	4.9	10	9.8	8	7.8	27	26.5	32	31.7	9	8.5	11	10.8	75.1	Manufacture of electricity distribution and control apparatus
313	การผลิตลวดและเคเบิลที่หุ้มฉนวน	46	100.0	-	-	1	2.2	4	8.7	20	42.4	15	32.6	7	14.1	-	-	76.3	Manufacture of insulated wire and cable
3130	การผลิตลวดและเคเบิลที่หุ้มฉนวน	46	100.0	-	-	1	2.2	4	8.7	20	42.4	15	32.6	7	14.1	-	-	76.3	Manufacture of insulated wire and cable
314	การผลิตหม้อสะสมไฟฟ้า เซลล์ปฐมภูมิ และแบตเตอรี่ปฐมภูมิ	17	100.0	1	5.9	-	-	1	5.9	4	23.5	8	47.1	3	17.7	-	-	76.2	Manufacture of accumulators, primary cells and primary batteries
3140	การผลิตหม้อสะสมไฟฟ้า เซลล์ปฐมภูมิ และแบตเตอรี่ปฐมภูมิ	17	100.0	1	5.9	-	-	1	5.9	4	23.5	8	47.1	3	17.7	-	-	76.2	Manufacture of accumulators, primary cells and primary batteries
315	การผลิตหลอดไฟฟ้าและเครื่องอุปกรณ์ สำหรับให้แสงสว่าง	54	100.0	4	7.4	1	1.9	8	14.8	11	20.4	14	25.9	14	25.9	2	3.7	75.2	Manufacture of electric lamp
3150	การผลิตหลอดไฟฟ้าและเครื่องอุปกรณ์ สำหรับให้แสงสว่าง	54	100.0	4	7.4	1	1.9	8	14.8	11	20.4	14	25.9	14	25.9	2	3.7	75.2	Manufacture of electric lamps

ตาราง 12 จำนวนและร้อยละของสถานประกอบการอุตสาหกรรมการผลิต จำแนกตามอัตราการใช้กำลังการผลิตต่อปี 2549 และประเภทอุตสาหกรรม ปริมณฑล พ.ศ. 2550 (ต่อ)

TABLE 12 NUMBER AND PERCENTAGE OF MANUFACTURING ESTABLISHMENTS BY CAPACITY UTILIZATION IN 2006 AND CATEGORY OF INDUSTRY, VICINITY, 2007 (Cont'd)

รหัส Code	ประเภทอุตสาหกรรม Category of industry	จำนวนสถานประกอบการ Number of establishments		อัตราการใช้กำลังการผลิตต่อปี 2549 Capacity utilization in 2006														เฉลี่ยต่อสถาน- ประกอบการ Average per establishment	
				< 50%		50-59%		60-69%		70-79%		80-89%		90-99%		≥ 100%			
		จำนวน Number	ร้อยละ %	จำนวน Number	ร้อยละ %	จำนวน Number	ร้อยละ %	จำนวน Number	ร้อยละ %	จำนวน Number	ร้อยละ %	จำนวน Number	ร้อยละ %	จำนวน Number	ร้อยละ %	จำนวน Number	ร้อยละ %		
319	การผลิตเครื่องอุปกรณ์ไฟฟ้าอื่น ๆ ซึ่งมิได้จัดประเภทไว้ในที่อื่น	47	100.0	1	2.1	3	6.4	12	25.5	-	-	17	36.2	11	23.4	3	6.4	77.0	Manufacture of other electrical equipment n.e.c.
3190	การผลิตเครื่องอุปกรณ์ไฟฟ้าอื่น ๆ ซึ่งมิได้จัดประเภทไว้ในที่อื่น	47	100.0	1	2.1	3	6.4	12	25.5	-	-	17	36.2	11	23.4	3	6.4	77.0	Manufacture of other electrical equipment n.e.c.
32	การผลิตอุปกรณ์และเครื่องอุปกรณ์วิทยุ โทรทัศน์ และการสื่อสาร	263	100.0	14	5.3	7	2.7	30	11.4	51	19.4	69	26.2	40	15.2	52	19.8	79.1	Manufacture of radio, television and communication equipment and apparatus
321	การผลิตหลอดอิเล็กทรอนิกส์ และส่วนประกอบอิเล็กทรอนิกส์อื่น ๆ	187	100.0	4	1.9	1	0.5	13	7.0	44	23.5	50	26.7	31	16.6	45	23.8	82.4	Manufacture of electronic valves and tubes and other electronic components
3210	การผลิตหลอดอิเล็กทรอนิกส์ และส่วนประกอบอิเล็กทรอนิกส์อื่น ๆ	187	100.0	4	1.9	1	0.5	13	7.0	44	23.5	50	26.7	31	16.6	45	23.8	82.4	Manufacture of electronic valves and tubes and other electronic components
322	การผลิตเครื่องส่งสัญญาณโทรทัศน์และวิทยุ และเครื่องอุปกรณ์สำหรับโทรศัพท์ และโทรเลขแบบใช้สาย	20	100.0	2	10.0	-	-	4	20.0	3	15.0	4	20.0	4	20.0	3	15.0	76.4	Manufacture of television and radio transmitters and apparatus for line telephony and line telegraphy
3220	การผลิตเครื่องส่งสัญญาณโทรทัศน์และวิทยุ และเครื่องอุปกรณ์สำหรับโทรศัพท์ และโทรเลขแบบใช้สาย	20	100.0	2	10.0	-	-	4	20.0	3	15.0	4	20.0	4	20.0	3	15.0	76.4	Manufacture of television and radio transmitters and apparatus for line telephony and line telegraphy
323	การผลิตเครื่องรับโทรทัศน์และวิทยุ เครื่องบันทึกเสียง หรือภาพ หรือเครื่องซาวนด์รีโพรดิวซิ่ง หรือวีดิโอรีโพรดิวซิ่ง และสินค้าที่เกี่ยวข้อง	56	100.0	8	14.3	6	10.7	13	23.2	4	7.1	15	26.8	6	10.7	4	7.1	69.0	Manufacture of television and radio receivers and associated consumer goods
3230	การผลิตเครื่องรับโทรทัศน์และวิทยุ เครื่องบันทึกเสียง หรือภาพ หรือเครื่องซาวนด์รีโพรดิวซิ่ง หรือวีดิโอรีโพรดิวซิ่ง และสินค้าที่เกี่ยวข้อง	56	100.0	8	14.3	6	10.7	13	23.2	4	7.1	15	26.8	6	10.7	4	7.1	69.0	Manufacture of television and radio receivers and associated consumer goods
33	การผลิตอุปกรณ์ที่ใช้ในทางการแพทย์ การวัดความเที่ยง และอุปกรณ์ที่ใช้ ในทางทัศนศาสตร์ นาฬิกา	90	100.0	15	16.7	5	5.6	9	10.0	13	14.4	21	23.3	14	15.6	13	14.4	71.7	Manufacture of medical, precision and optical instruments, watches and clocks

ตาราง 12 จำนวนและร้อยละของสถานประกอบการอุตสาหกรรมการผลิต จำแนกตามอัตราการใช้กำลังการผลิตต่อปี 2549 และประเภทอุตสาหกรรม ปริมาณ พ.ศ. 2550 (ต่อ)

TABLE 12 NUMBER AND PERCENTAGE OF MANUFACTURING ESTABLISHMENTS BY CAPACITY UTILIZATION IN 2006 AND CATEGORY OF INDUSTRY, VICINITY, 2007 (Cont'd)

รหัส Code	ประเภทอุตสาหกรรม	จำนวนสถานประกอบการ		อัตราการใช้กำลังการผลิตต่อปี 2549 Capacity utilization in 2006														เฉลี่ยต่อสถาน- ประกอบการ Average per establishment	Category of industry
		Number of establishments		< 50%		50-59%		60-69%		70-79%		80-89%		90-99%		≥ 100%			
		จำนวน Number	ร้อยละ %	จำนวน Number	ร้อยละ %	จำนวน Number	ร้อยละ %	จำนวน Number	ร้อยละ %	จำนวน Number	ร้อยละ %	จำนวน Number	ร้อยละ %	จำนวน Number	ร้อยละ %	จำนวน Number	ร้อยละ %		
331	การผลิตอุปกรณ์และเครื่องใช้ในทางการแพทย์ และเครื่องใช้ที่ใช้ในการวัด การตรวจสอบ การทดสอบ การเดินเรือ/การเดินอากาศ และใช้ในวัตถุประสงค์อื่น ๆ ยกเว้นอุปกรณ์ที่ใช้ในทางทัศนศาสตร์	66	100.0	12	18.2	3	4.6	9	13.6	11	15.9	14	20.5	8	12.1	10	15.2	70.2	Manufacture of medical appliances and instruments and appliances for measuring, checking, testing, navigating and other purposes, except optical instruments
3311	การผลิตอุปกรณ์ที่ใช้ในทางการแพทย์ และศัลยกรรม และเครื่องใช้ ทางศัลยกรรมกระดูก	49	100.0	11	22.5	3	6.1	9	18.4	5	9.2	10	19.4	4	8.2	8	16.3	65.3	Manufacture of medical and surgical equipment and or orthopaedic appliances
3312	การผลิตอุปกรณ์และเครื่องใช้เพื่อการวัด การตรวจสอบ การทดลอง การเดินเรือ/ การเดินอากาศ และใช้ในวัตถุประสงค์อื่น ๆ ยกเว้นอุปกรณ์ควบคุมกระบวนการผลิต ในทางอุตสาหกรรม	11	100.0	-	-	-	-	-	-	3	27.3	3	27.3	3	27.3	2	18.2	92.6	Manufacture of instruments and appliances for measuring, checking, testing, navigating and other purposes, except industrial process control equipment
3313	การผลิตอุปกรณ์ควบคุมกระบวนการผลิต ในทางอุตสาหกรรม	6	100.0	1	16.7	-	-	-	-	3	50.0	1	16.7	1	16.7	-	-	70.0	Manufacture of industrial process control equipment
332	การผลิตอุปกรณ์ที่ใช้ในทางทัศนศาสตร์ และเครื่องอุปกรณ์เกี่ยวกับการถ่ายภาพ	15	100.0	3	20.0	2	13.3	-	-	2	13.3	3	20.0	3	20.0	2	13.3	69.7	Manufacture of optical instruments and photographic equipment
3320	การผลิตอุปกรณ์ที่ใช้ในทางทัศนศาสตร์ และเครื่องอุปกรณ์เกี่ยวกับการถ่ายภาพ	15	100.0	3	20.0	2	13.3	-	-	2	13.3	3	20.0	3	20.0	2	13.3	69.7	Manufacture of optical instruments and photographic equipment
333	การผลิตนาฬิกา	9	100.0	-	-	-	-	-	-	1	11.1	4	44.4	3	33.3	1	11.1	85.6	Manufacture of watches and clocks
3330	การผลิตนาฬิกา	9	100.0	-	-	-	-	-	-	1	11.1	4	44.4	3	33.3	1	11.1	85.6	Manufacture of watches and clocks
34	การผลิตยานยนต์ รถพ่วงและรถกึ่งรถพ่วง	457	100.0	36	7.9	38	8.2	54	11.8	111	24.4	131	28.7	54	11.8	33	7.1	72.9	Manufacture of motor vehicles, trailers and semi-trailers
341	การผลิตยานยนต์	31	100.0	1	3.2	2	6.5	1	3.2	7	22.6	11	35.5	6	19.4	3	9.7	76.7	Manufacture of motor vehicles
3410	การผลิตยานยนต์	31	100.0	1	3.2	2	6.5	1	3.2	7	22.6	11	35.5	6	19.4	3	9.7	76.7	Manufacture of motor vehicles
342	การผลิตตัวถัง (coachwork) สำหรับยานยนต์ รวมทั้งการผลิตรถพ่วงและรถกึ่งรถพ่วง	63	100.0	13	20.6	3	4.0	7	11.1	13	20.1	18	29.1	6	9.5	4	5.6	67.8	Manufacture of bodies (coachwork) for motor vehicles; manufacture of trailers and semi- trailers

ตาราง 12 จำนวนและร้อยละของสถานประกอบการอุตสาหกรรมการผลิต จำแนกตามอัตราการใช้กำลังการผลิตต่อปี 2549 และประเภทอุตสาหกรรม ปีพ.ศ. 2550 (ต่อ)

TABLE 12 NUMBER AND PERCENTAGE OF MANUFACTURING ESTABLISHMENTS BY CAPACITY UTILIZATION IN 2006 AND CATEGORY OF INDUSTRY, VICINITY, 2007 (Cont'd)

รหัส Code	ประเภทอุตสาหกรรม	จำนวนสถานประกอบการ		อัตราการใช้กำลังการผลิตต่อปี 2549 Capacity utilization in 2006														เฉลี่ยต่อสถาน- ประกอบการ Average per establishment	Category of industry
		Number of establishments		< 50%		50-59%		60-69%		70-79%		80-89%		90-99%		≥ 100%			
		จำนวน Number	ร้อยละ %	จำนวน Number	ร้อยละ %	จำนวน Number	ร้อยละ %	จำนวน Number	ร้อยละ %	จำนวน Number	ร้อยละ %	จำนวน Number	ร้อยละ %	จำนวน Number	ร้อยละ %	จำนวน Number	ร้อยละ %		
3420	การผลิตตัวถัง (coachwork) สำหรับยานยนต์ รวมทั้งการผลิตรถพ่วง และรถกึ่งรถพ่วง	63	100.0	13	20.6	3	4.0	7	11.1	13	20.1	18	29.1	6	9.5	4	5.6	67.8	Manufacture of bodies (coachwork) for motor vehicles; manufacture of trailers and semi- trailers
343	การผลิตส่วนประกอบและอุปกรณ์ประกอบ สำหรับยานยนต์และเครื่องยนต์	363	100.0	22	6.1	33	9.1	46	12.7	92	25.3	102	28.1	42	11.6	26	7.2	73.5	Manufacture of parts and accessories for motor vehicles and their engines
3430	การผลิตส่วนประกอบและอุปกรณ์ประกอบ สำหรับยานยนต์ และเครื่องยนต์	363	100.0	22	6.1	33	9.1	46	12.7	92	25.3	102	28.1	42	11.6	26	7.2	73.5	Manufacture of parts and accessories for motor vehicles and their engines
35	การผลิตเครื่องอุปกรณ์การขนส่งอื่นๆ	218	100.0	17	7.8	29	13.3	23	10.5	64	29.4	48	22.0	13	6.0	24	11.0	71.1	Manufacture of other transport equipment
351	การต่อเรือและการซ่อมเรือ	74	100.0	8	10.8	12	16.2	2	2.7	25	33.8	22	29.7	2	2.7	3	4.1	68.9	Building and repairing of ships and boats
3511	การต่อเรือและการซ่อมเรือ	70	100.0	8	11.4	11	15.7	2	2.9	25	35.7	19	27.1	2	2.9	3	4.3	68.7	Building and repairing of ships
3512	การต่อเรือและการซ่อมเรือที่ใช้ เพื่อความสำราญ และการกีฬา	4	100.0	-	-	1	25.0	-	-	-	-	3	75.0	-	-	-	-	72.5	Building and repairing of pleasure and sporting boats
353	การผลิตอากาศยานและยานอวกาศ	2	100.0	-	-	-	-	-	-	1	50.0	-	-	-	-	1	50.0	85.0	Manufacture of aircraft and spacecraft
3530	การผลิตอากาศยาน และยานอวกาศ	2	100.0	-	-	-	-	-	-	1	50.0	-	-	-	-	1	50.0	85.0	Manufacture of aircraft and spacecraft
359	การผลิตเครื่องอุปกรณ์การขนส่ง ซึ่งมิได้จัดประเภทไว้ในที่อื่น	142	100.0	9	6.0	17	12.0	22	15.1	39	27.1	26	18.3	11	7.8	20	13.7	72.0	Manufacture of transport equipment n.e.c.
3591	การผลิตรถจักรยานยนต์	108	100.0	9	7.9	16	14.8	16	14.4	32	29.2	13	12.0	6	5.6	18	16.2	70.4	Manufacture of motorcycles
3592	การผลิตรถจักรยานสองล้อ และรถสำหรับคนพิการ	26	100.0	-	-	1	3.9	4	15.4	6	23.1	9	34.6	4	15.4	2	7.7	76.9	Manufacture of bicycles and invalid carriages
3599	การผลิตเครื่องอุปกรณ์การขนส่งอื่น ๆ ซึ่งมิได้จัดประเภทไว้ในที่อื่น	8	100.0	-	-	-	-	2	25.0	1	12.5	4	50.0	1	12.5	-	-	76.9	Manufacture of other transport equipment n.e.c.
36	การผลิตเฟอร์นิเจอร์ รวมทั้งการผลิต ซึ่งมิได้จัดประเภทไว้ในที่อื่น	1,705	100.0	103	6.0	185	10.9	242	14.2	391	22.9	347	20.4	199	11.7	238	13.9	73.4	Manufacture of furniture; manufacturing n.e.c.
361	การผลิตเฟอร์นิเจอร์	989	100.0	55	5.5	102	10.3	144	14.6	265	26.8	204	20.7	139	14.0	81	8.2	72.9	Manufacture of furniture
3610	การผลิตเฟอร์นิเจอร์	989	100.0	55	5.5	102	10.3	144	14.6	265	26.8	204	20.7	139	14.0	81	8.2	72.9	Manufacture of furniture
369	การผลิต ซึ่งมิได้จัดประเภทไว้ในที่อื่น	716	100.0	49	6.9	83	11.7	98	13.7	125	17.5	143	20.0	60	8.4	157	21.9	74.2	Manufacturing n.e.c.
3691	การผลิตเครื่องเพชรพลอยและรูปพรรณ และของที่เกี่ยวข้อ	163	100.0	8	4.8	32	19.8	14	8.3	23	14.1	42	25.6	10	6.1	35	21.3	74.3	Manufacture of jewellery and related articles

ตาราง 12 จำนวนและร้อยละของสถานประกอบการอุตสาหกรรมการผลิต จำแนกตามอัตราการใช้กำลังการผลิตต่อปี 2549 และประเภทอุตสาหกรรม ปริมณฑล พ.ศ. 2550 (ต่อ)

TABLE 12 NUMBER AND PERCENTAGE OF MANUFACTURING ESTABLISHMENTS BY CAPACITY UTILIZATION IN 2006 AND CATEGORY OF INDUSTRY, VICINITY, 2007 (Cont'd)

รหัส Code	ประเภทอุตสาหกรรม	จำนวนสถานประกอบการ		อัตราการใช้กำลังการผลิตต่อปี 2549 Capacity utilization in 2006												เฉลี่ยต่อสถาน- ประกอบการ Average per establishment	Category of industry		
		Number of establishments		< 50%		50-59%		60-69%		70-79%		80-89%		90-99%				≥ 100%	
		จำนวน Number	ร้อยละ %	จำนวน Number	ร้อยละ %	จำนวน Number	ร้อยละ %	จำนวน Number	ร้อยละ %	จำนวน Number	ร้อยละ %	จำนวน Number	ร้อยละ %	จำนวน Number	ร้อยละ %			จำนวน Number	ร้อยละ %
3692	การผลิตเครื่องดนตรี	4	100.0	-	-	-	-	-	-	1	25.0	2	50.0	-	-	1	25.0	84.0	Manufacture of musical instruments
3693	การผลิตเครื่องกีฬา	16	100.0	2	12.5	1	6.3	3	18.8	6	37.5	2	12.5	-	-	2	12.5	65.9	Manufacture of sports goods
3694	การผลิตของเล่นและของเล่น	65	100.0	-	-	-	-	10	15.4	15	23.1	19	29.2	6	9.2	15	23.1	81.3	Manufacture of games and toys
3699	การผลิตอื่น ๆ ซึ่งมีได้จัดประเภทไว้ในที่อื่น	468	100.0	40	8.4	50	10.7	72	15.3	80	17.2	78	16.8	44	9.4	104	22.3	73.4	Other manufacturing n.e.c.
37	การนำผลิตภัณฑ์เก่ามาผลิตเป็นวัสดุใหม่	98	100.0	8	8.2	7	7.1	4	4.1	38	38.8	19	19.3	8	8.2	14	14.3	73.4	Recycling
371	การนำเศษและของที่ใช้ไม่ได้จำพวกโลหะ มาผลิตเป็นวัสดุใหม่	17	100.0	8	41.2	2	11.8	-	-	6	35.3	1	5.9	-	-	1	5.9	51.5	Recycling of metal waste and scrap
3710	การนำเศษและของที่ใช้ไม่ได้จำพวกโลหะ มาผลิตเป็นวัสดุใหม่	17	100.0	8	41.2	2	11.8	-	-	6	35.3	1	5.9	-	-	1	5.9	51.5	Recycling of metal waste and scrap
372	การนำเศษและของที่ใช้ไม่ได้จำพวกโลหะ มาผลิตเป็นวัสดุใหม่	81	100.0	-	-	5	6.6	4	4.9	33	40.7	18	21.7	8	9.9	13	16.2	78.0	Recycling of non-metal waste and scrap
3720	การนำเศษและของที่ใช้ไม่ได้จำพวกโลหะ มาผลิตเป็นวัสดุใหม่	81	100.0	-	-	5	6.6	4	4.9	33	40.7	18	21.7	8	9.9	13	16.2	78.0	Recycling of non-metal waste and scrap

ภาค 2 ข้อมูลการดำเนินงานของสถานประกอบการ

ตอนที่ 1 ขั้นตอนการดำเนินการของสถานประกอบการ
จำแนกตามขนาดของสถานประกอบการ

สารบัญตารางสถิติ

- ตอนที่ 1 ข้อมูลการดำเนินงาน จำแนกตามขนาดของสถานประกอบการ**
- ตาราง 1 สถิติมูลฐานอุตสาหกรรมการผลิตในปี 2549 จำแนกตามขนาดของสถานประกอบการ ปริมาณทล พ.ศ. 2550
- ตาราง 2 มูลค่าผลผลิตของสถานประกอบการอุตสาหกรรมการผลิตในปี 2549 จำแนกตามขนาดของสถานประกอบการ ปริมาณทล พ.ศ. 2550
- ตาราง 3 ค่าใช้จ่ายขั้นกลางของสถานประกอบการอุตสาหกรรมการผลิตในปี 2549 จำแนกตามขนาดของสถานประกอบการ ปริมาณทล พ.ศ. 2550
- ตาราง 4 คนทำงานในสถานประกอบการอุตสาหกรรมการผลิตในปี 2549 จำแนกตามสถานภาพการทำงาน เพศ และขนาดของสถานประกอบการ ปริมาณทล พ.ศ. 2550
- ตาราง 5 จำนวนสถานประกอบการอุตสาหกรรมการผลิต จำแนกตามจำนวนวันทำงานต่อสัปดาห์จำนวนชั่วโมงทำงานเฉลี่ยต่อวันของลูกจ้าง และขนาดของสถานประกอบการ ปริมาณทล พ.ศ. 2550
- ตาราง 6 ค่าตอบแทนแรงงานในปี 2549 จำแนกตามขนาดของสถานประกอบการ ปริมาณทล พ.ศ. 2550
- ตาราง 7 มูลค่าวัตถุดิบและวัสดุประกอบฯ และสินค้าคงเหลือต้นปีและปลายปี 2549 จำแนกตามขนาดของสถานประกอบการ ปริมาณทล พ.ศ. 2550
- ตาราง 8 ส่วนเปลี่ยนแปลงของมูลค่าวัตถุดิบและวัสดุประกอบฯ และสินค้าคงเหลือในปี 2549 จำแนกตามขนาดของสถานประกอบการ ปริมาณทล พ.ศ. 2550
- ตาราง 9 ค่าใช้จ่ายทั้งสิ้นและค่าภาษีมูลค่าเพิ่มสุทธิของสถานประกอบการอุตสาหกรรม การผลิตในปี 2549 จำแนกตามขนาดของสถานประกอบการ ปริมาณทล พ.ศ. 2550
- ตาราง 10 รายรับทั้งสิ้นของสถานประกอบการอุตสาหกรรมการผลิตในปี 2549 จำแนกตามขนาดของสถานประกอบการ ปริมาณทล พ.ศ. 2550
- ตาราง 11 มูลค่าตามบัญชีของสินทรัพย์ถาวรในปี 2549 จำแนกตามขนาดของสถานประกอบการ ปริมาณทล พ.ศ. 2550
- ตาราง 12 มูลค่าสินทรัพย์ถาวรที่เปลี่ยนแปลงระหว่าง มกราคม - ธันวาคม 2549 จำแนกตามขนาดของสถานประกอบการ ปริมาณทล พ.ศ. 2550

ตาราง 1 สถิติมูลฐานอุตสาหกรรมการผลิตในปี 2549 จำแนกตามขนาดของสถานประกอบการ ปริมาณทล พ.ศ.2550

TABLE 1 SUMMARY OF BASIC STATISTICS FOR MANUFACTURING ESTABLISHMENTS IN 2006 BY SIZE OF ESTABLISHMENT, VICINITY, 2007

(พันบาท In Thousand Baht)

ขนาดของสถานประกอบการ	จำนวน	จำนวน	ลูกจ้าง Employees		มูลค่าผลผลิต	ค่าใช้จ่าย	มูลค่าเพิ่ม	Size of establishment
	สถานประกอบการ	คนทำงาน	จำนวน	ค่าตอบแทน	Value of	ขั้นกลาง	Value added	
	Number of establishments	Number of persons engaged	Number	แรงงาน Remuneration	gross output	Intermediate consumption		
รวม	25,995	1,241,219	1,212,904	143,462,196.0	2,415,822,980.3	1,816,616,445.3	599,206,535.0	Total
1 - 15 คน	18,304	78,214	53,688	4,443,753.8	56,081,086.6	40,570,977.7	15,510,108.9	1 - 15 persons
16 - 25 คน	1,772	35,716	34,385	3,131,097.0	41,632,766.5	32,197,715.4	9,435,051.1	16 - 25 persons
26 - 30 คน	653	18,457	18,116	1,766,129.5	26,057,831.0	19,743,819.5	6,314,011.5	26 - 30 persons
31 - 50 คน	1,502	61,438	60,579	5,912,514.6	87,629,797.9	66,072,211.8	21,557,586.1	31 - 50 persons
51 - 200 คน	2,485	257,542	256,595	27,537,642.1	404,240,757.2	312,715,118.0	91,525,639.3	51 - 200 persons
มากกว่า 200 คน	1,279	789,852	789,541	100,671,059.0	1,800,180,741.1	1,345,316,602.9	454,864,138.2	More than 200 persons

ตาราง 2 มูลค่าผลผลิตของสถานประกอบการอุตสาหกรรมการผลิตในปี 2549 จำแนกตามขนาดของสถานประกอบการ ปริมาณ พ.ศ.2550

TABLE 2 VALUE OF GROSS OUTPUT OF MANUFACTURING ESTABLISHMENTS IN 2006 BY SIZE OF ESTABLISHMENT, VICINITY, 2007

(พันบาท In Thousand Baht)

ขนาดของสถานประกอบการ	จำนวน สถาน- ประกอบการ Number of establishments	รวม Total	มูลค่าขายผลผลิต Sales of goods produced	รายรับจาก การขายสินค้า ที่ซื้อเข้ามาจำหน่าย ในสภาพเดิม Sales of goods purchased for resale	รายรับจากการ รับจ้างเหมาทำการ ผลิตสินค้า Receipts for contract and commission work	รายรับจากการ ให้บริการบำรุงรักษา ซ่อมแซมและติดตั้ง ให้แก่สถาน ประกอบการอื่น Receipts for repair and installation work etc.	รายรับจากการ ให้เช่าอาคาร ฯลฯ และรายรับอื่น ๆ Receipts for rent on building etc. and other receipts	ส่วนเปลี่ยนแปลง มูลค่าสินค้าคงเหลือ Change in value of stocks of goods	Size of establishment
รวม	25,995	2,415,822,980.3	2,352,203,248.6	39,347,655.4	10,144,834.7	3,404,094.3	36,039,185.4	-25,316,038.0	Total
1 - 15 คน	18,304	56,081,086.6	52,085,907.2	2,348,002.3	928,118.1	328,321.7	364,730.8	26,006.4	1 - 15 persons
16 - 25 คน	1,772	41,632,766.5	38,854,375.3	2,069,325.4	495,721.3	154,650.7	218,854.4	-160,160.7	16 - 25 persons
26 - 30 คน	653	26,057,831.0	24,378,497.6	1,550,376.5	157,253.3	41,195.6	84,980.2	-154,472.3	26 - 30 persons
31 - 50 คน	1,502	87,629,797.9	81,518,054.6	3,776,758.6	948,363.2	115,252.3	471,172.9	800,196.5	31 - 50 persons
51 - 200 คน	2,485	404,240,757.2	384,719,632.8	10,956,585.3	4,158,720.6	970,956.3	3,428,171.1	6,691.1	51 - 200 persons
มากกว่า 200 คน	1,279	1,800,180,741.1	1,770,646,781.0	18,646,607.2	3,456,658.2	1,793,717.7	31,471,276.0	-25,834,299.1	More than 200 persons

ตาราง 3 ค่าใช้จ่ายขั้นกลางของสถานประกอบการอุตสาหกรรมการผลิตในปี 2549 จำแนกตามขนาดของสถานประกอบการ ปริมาณทล พ.ศ.2550

TABLE 3 INTERMEDIATE CONSUMPTION OF MANUFACTURING ESTABLISHMENTS IN 2006 BY SIZE OF ESTABLISHMENT, VICINITY, 2007

(พันบาท In Thousand Baht)

ขนาดของสถานประกอบการ Number of establishments	จำนวน สถาน- ประกอบการ Number of establishments	รวม Total	ค่าซื้อวัตถุดิบ และวัสดุประกอบฯ ที่ใช้ในการผลิต Purchase of materials and components	ค่าเชื้อเพลิง และค่าไฟฟ้า ที่ใช้จ่ายในการผลิต Cost of fuels, cost of electricity used in production	ค่าติดตั้งซ่อมแซมและ บำรุงรักษาสินค้า ที่จำหน่ายให้ลูกค้า Cost of repair and maintenance sales of goods of purchase	ค่าติดตั้งซ่อมแซมและ บำรุงรักษาเครื่องจักร เครื่องมือ Cost of repair and maintenance of machinery and equipment	ค่าซื้อสินค้า ที่ซื้อมาจำหน่าย ในสภาพเดิม Purchase of goods for resale	ค่าจ้างเหมาจ่ายให้ สถานประกอบการ อื่นผลิตสินค้าให้ Cost of contract and commission work	ค่าใช้จ่ายอื่น ๆ Other expenses	ส่วนเปลี่ยนแปลง มูลค่าวัตถุดิบและ วัสดุประกอบฯ คงเหลือ Change in value of stocks of materials and components	Size of establishment
รวม	25,995	1,816,616,445.3	1,285,420,158.0	105,156,295.8	12,638,931.5	40,049,507.9	46,150,127.4	14,474,574.0	308,033,230.7	-4,693,620.1	Total
1 - 15 คน	18,304	40,570,977.7	26,229,841.2	2,176,387.3	498,161.7	948,477.3	2,020,917.2	585,803.0	7,931,455.7	-179,934.3	1 - 15 persons
16 - 25 คน	1,772	32,197,715.4	21,842,679.0	2,038,144.7	191,664.8	731,116.1	1,803,193.6	221,307.6	5,258,639.5	-110,970.0	16 - 25 persons
26 - 30 คน	653	19,743,819.5	13,310,751.6	1,479,616.2	127,563.6	416,594.5	1,404,105.4	173,301.5	2,581,553.8	-250,332.9	26 - 30 persons
31 - 50 คน	1,502	66,072,211.8	48,550,058.0	3,979,860.8	340,244.1	1,254,004.4	3,131,989.3	319,937.3	8,565,953.5	69,835.6	31 - 50 persons
51 - 200 คน	2,485	312,715,118.0	222,220,336.0	19,858,203.5	2,182,176.3	7,083,168.5	8,789,415.0	3,839,296.6	50,138,145.6	1,395,623.6	51 - 200 persons
มากกว่า 200 คน	1,279	1,345,316,602.9	953,266,492.2	75,624,083.2	9,299,121.0	29,616,147.0	29,000,506.8	9,334,928.0	233,557,482.6	-5,617,842.1	More than 200 persons

ตาราง 4 คนทำงานในสถานประกอบการอุตสาหกรรมการผลิตในปี 2549 จำแนกตามสถานภาพการทำงาน เพศ และขนาดของสถานประกอบการ ปริมณฑล พ.ศ.2550

TABLE 4 PERSONS ENGAGED IN MANUFACTURING ESTABLISHMENTS IN 2006 BY WORK STATUS, SEX AND SIZE OF ESTABLISHMENT, VICINITY, 2007

ขนาดของสถานประกอบการ	จำนวน	รวม			คนทำงานโดยไม่ได้รับค่าจ้าง/ เงินเดือน			ลูกจ้างในกรรมวิธีการผลิต Operatives									ลูกจ้างอื่น ๆ			Size of establishment
	สถาน- ประกอบการ	Total			Unpaid workers			รวม			ผู้ปฏิบัติงานมีฝีมือ			ผู้ปฏิบัติงานไม่มีฝีมือ			Other employees			
	Number of establishments	รวม	ชาย	หญิง	รวม	ชาย	หญิง	รวม	ชาย	หญิง	รวม	ชาย	หญิง	รวม	ชาย	หญิง	รวม	ชาย	หญิง	
	establishments	Total	Male	Female	Total	Male	Female	Total	Male	Female	Total	Male	Female	Total	Male	Female	Total	Male	Female	
รวม	25,995	1,241,219	628,682	612,537	28,315	14,326	13,989	1,054,949	538,474	516,475	694,634	361,842	332,792	360,315	176,632	183,683	157,955	75,882	82,073	Total
1 - 15 คน	18,304	78,214	48,865	29,349	24,526	12,075	12,451	48,764	35,150	13,614	39,102	28,630	10,472	9,662	6,520	3,142	4,924	1,640	3,284	1 - 15 persons
16 - 25 คน	1,772	35,716	22,159	13,557	1,331	695	636	30,050	19,874	10,176	21,536	14,743	6,793	8,514	5,131	3,383	4,335	1,590	2,745	16 - 25 persons
26 - 30 คน	653	18,457	11,425	7,032	341	185	156	15,815	10,328	5,487	11,313	7,623	3,690	4,502	2,705	1,797	2,301	912	1,389	26 - 30 persons
31 - 50 คน	1,502	61,438	36,556	24,882	859	530	329	51,176	32,087	19,089	34,409	22,244	12,165	16,767	9,843	6,924	9,403	3,939	5,464	31 - 50 persons
51 - 200 คน	2,485	257,542	140,938	116,604	947	594	353	220,068	124,050	96,018	141,719	83,645	58,074	78,349	40,405	37,944	36,527	16,294	20,233	51 - 200 persons
มากกว่า 200 คน	1,279	789,852	368,739	421,113	311	247	64	689,076	316,985	372,091	446,555	204,957	241,598	242,521	112,028	130,493	100,465	51,507	48,958	More than 200 persons

ตาราง 5 จำนวนสถานประกอบการอุตสาหกรรมการผลิต จำแนกตามจำนวนวันทำงานต่อสัปดาห์ จำนวนชั่วโมงทำงานเฉลี่ยต่อวันของลูกจ้าง และขนาดของสถานประกอบการ ปริมณฑล พ.ศ.2550

TABLE 5 NUMBER OF MANUFACTURING ESTABLISHMENTS BY WORKING DAYS PER WEEK, WORKING HOURS PER DAY OF EMPLOYEES AND SIZE OF ESTABLISHMENT, VICINITY, 2007

ขนาดของสถานประกอบการ	จำนวน สถาน ประกอบการ Number of establishments	ลูกจ้างในกรรมวิธีการผลิต Operatives						ลูกจ้างอื่น ๆ Other employees						Size of establishment
		จำนวนวันทำงานต่อสัปดาห์			จำนวนชั่วโมงทำงานเฉลี่ยต่อวัน			จำนวนวันทำงานต่อสัปดาห์			จำนวนชั่วโมงทำงานเฉลี่ยต่อวัน			
		Number of working days per week			Number of working hours per day			Number of working days per week			Number of working hours per day			
		1-5	6	7	< 8	8 - 10	11 - 12	1-5	6	7	< 8	8 - 10	11 - 12	
รวม	25,995	995	15,590	858	809	15,983	652	482	7,280	113	43	7,673	87	Total
1 - 15 คน	18,304	711	8,455	603	612	8,999	159	156	1,961	36	31	2,093	10	1 - 15 persons
16 - 25 คน	1,772	83	1,607	78	45	1,653	70	64	978	14	7	1,035	11	16 - 25 persons
26 - 30 คน	653	21	600	29	13	592	45	17	403	6	1	417	2	26 - 30 persons
31 - 50 คน	1,502	52	1,397	49	45	1,393	60	54	1,068	14	1	1,117	4	31 - 50 persons
51 - 200 คน	2,485	68	2,344	67	64	2,235	180	97	1,888	30	3	1,963	35	51 - 200 persons
มากกว่า 200 คน	1,279	60	1,187	32	30	1,111	138	94	982	13	-	1,048	25	More than 200 persons

ตาราง 6 ค่าตอบแทนแรงงานในปี 2549 จำแนกตามขนาดของสถานประกอบการ ปริมณฑล พ.ศ.2550

TABLE 6 REMUNERATION IN 2006 BY SIZE OF ESTABLISHMENT, VICINITY, 2007

(พันบาท In Thousand Baht)

ขนาดของสถานประกอบการ ประกอบกร Number of establishments	จำนวน สถาน- ประกอบกร Number of employees	จำนวนลูกจ้าง employees	รวม Total	ลูกจ้างในกรรมวิธีการผลิต Operatives						ลูกจ้างอื่น ๆ Other employees					Size of establishment	
				รวม Total	ค่าจ้าง เงินเดือน Wages, salaries	ค่าล่วงเวลา โบนัส ฯลฯ Overtime bonus etc.	สวัสดิการและผลประโยชน์ตอบแทน		เงินที่สถานประกอบการ จ่ายสมทบเข้ากองทุน เพื่อการประกันสังคม ฯลฯ Employer's contribution to social security	รวม Total	ค่าจ้าง เงินเดือน Wages, salaries	ค่าล่วงเวลา โบนัส ฯลฯ Overtime bonus etc.	สวัสดิการและผลประโยชน์ตอบแทน			เงินที่สถานประกอบการ จ่ายสมทบเข้ากองทุน เพื่อการประกันสังคม ฯลฯ Employer's contribution to social security
							ค่ารักษาพยาบาล Medical care	อื่น ๆ Others					ค่ารักษาพยาบาล Medical care	อื่น ๆ Others		
รวม	25,995	1,212,904	143,462,196.0	112,807,034.6	83,616,461.0	21,224,148.1	703,111.5	2,857,738.4	4,405,575.5	30,655,161.5	23,615,527.8	4,989,703.6	174,724.8	722,519.5	1,152,685.8	Total
1 - 15 คน	18,304	53,688	4,443,753.8	3,859,731.3	3,497,811.5	167,765.4	5,647.0	33,521.6	154,985.8	584,022.5	522,914.0	32,519.3	338.0	3,264.6	24,986.5	1 - 15 persons
16 - 25 คน	1,772	34,385	3,131,097.0	2,541,486.7	2,209,652.3	178,430.9	6,787.1	26,125.7	120,490.7	589,610.3	515,098.8	40,545.5	1,582.1	5,300.9	27,083.0	16 - 25 persons
26 - 30 คน	653	18,116	1,766,129.5	1,397,473.3	1,175,026.8	134,231.8	4,545.9	17,820.1	65,848.5	368,656.2	315,523.1	29,267.5	1,267.2	5,080.9	17,517.5	26 - 30 persons
31 - 50 คน	1,502	60,579	5,912,514.6	4,543,588.5	3,886,890.6	375,344.8	11,788.9	63,353.9	206,210.3	1,368,926.1	1,165,546.4	119,646.2	5,010.2	18,833.4	59,890.0	31 - 50 persons
51 - 200 คน	2,485	256,595	27,537,642.1	21,204,191.6	17,035,448.2	2,793,960.2	91,802.0	308,062.9	974,918.3	6,333,450.5	5,176,780.7	775,963.9	29,773.8	112,346.2	238,585.9	51 - 200 persons
มากกว่า 200 คน	1,279	789,541	100,671,059.0	79,260,563.1	55,811,631.6	17,574,414.9	582,540.6	2,408,854.2	2,883,121.8	21,410,495.9	15,919,664.8	3,991,761.3	136,753.6	577,693.4	784,622.9	More than 200 persons

ตาราง 7 มูลค่าวัตถุดิบและวัสดุประกอบฯ และสินค้าคงเหลือต้นปีและปลายปี 2549 จำแนกตามขนาดของสถานประกอบการ ปริมณฑล พ.ศ.2550

TABLE 7 VALUE OF STOCKS AT THE BEGINNING AND THE END OF 2006 BY SIZE OF ESTABLISHMENT, VICINITY, 2007

(พันบาท In Thousand Baht)

ขนาดของสถานประกอบการ Number of establishments	จำนวน สถาน- ประกอบการ Number of establishments	มูลค่า ณ ต้นปี 2549 At the beginning of 2006					มูลค่า ณ ปลายปี 2549 At the end of 2006					Size of establishment
		รวม Total	วัตถุดิบ และ วัสดุประกอบฯ Materials and components	สินค้า ระหว่าง ผลิต Work in progress	สินค้า สำเร็จรูป Finished goods	สินค้าที่ซื้อ มา จำหน่ายใน สภาพเดิม Goods purchased for resale	รวม Total	วัตถุดิบ และ วัสดุประกอบฯ Materials and components	สินค้า ระหว่าง ผลิต Work in progress	สินค้า สำเร็จรูป Finished goods	สินค้าที่ซื้อ มา จำหน่ายใน สภาพเดิม Goods purchased for resale	
รวม	25,995	381,905,835.0	152,728,347.9	72,809,123.2	152,480,011.3	3,888,352.6	351,896,176.9	148,034,727.8	60,752,182.2	132,521,041.0	10,588,225.9	Total
1 - 15 คน	18,304	4,242,180.7	2,445,273.6	595,657.9	1,113,695.9	87,553.2	4,088,252.8	2,265,339.3	547,143.7	1,148,405.5	127,364.4	1 - 15 persons
16 - 25 คน	1,772	5,151,269.7	2,569,232.2	951,433.4	1,502,229.3	128,374.8	4,880,139.0	2,458,262.2	849,986.4	1,434,181.1	137,709.3	16 - 25 persons
26 - 30 คน	653	4,356,867.9	2,471,104.1	552,821.0	1,247,753.9	85,188.9	3,952,062.7	2,220,771.1	345,860.2	1,252,453.0	132,978.3	26 - 30 persons
31 - 50 คน	1,502	11,130,762.8	5,913,091.7	1,191,278.9	3,801,889.7	224,502.6	12,000,794.9	5,982,927.3	1,092,499.6	4,477,018.4	448,349.6	31 - 50 persons
51 - 200 คน	2,485	58,658,127.8	28,017,226.1	7,878,268.0	21,661,288.9	1,101,344.6	60,060,442.5	29,412,849.7	9,206,232.2	20,073,084.0	1,368,276.6	51 - 200 persons
มากกว่า 200 คน	1,279	298,366,626.2	111,312,420.2	61,639,664.0	123,153,153.5	2,261,388.5	266,914,485.0	105,694,578.1	48,710,460.2	104,135,898.9	8,373,547.8	More than 200 persons

ตาราง 8 ส่วนเปลี่ยนแปลงของมูลค่าวัตถุดิบและวัสดุประกอบฯ และสินค้าคงเหลือในปี 2549 จำแนกตามขนาดของสถานประกอบการ ปริมาณทล พ.ศ.2550

TABLE 8 CHANGE IN VALUE OF STOCKS IN 2006 BY SIZE OF ESTABLISHMENT, VICINITY, 2007

(พันบาท In Thousand Baht)

ขนาดของสถานประกอบการ	จำนวน สถาน- ประกอบการ Number of establishments	ส่วนเปลี่ยนแปลงของมูลค่าวัตถุดิบและวัสดุประกอบฯ และสินค้าคงเหลือ Change in value of stocks					สินค้าที่ซื้อมา จำหน่ายในสภาพเดิม Goods purchased for resale	Size of establishment
		รวม Total	วัตถุดิบและ วัสดุประกอบฯ Materials and components	สินค้าระหว่าง ผลิต Work in progress	สินค้า สำเร็จรูป Finished goods			
รวม	25,995	-30,009,658.1	-4,693,620.1	-12,056,940.9	-19,958,970.4	6,699,873.3	Total	
1 - 15 คน	18,304	-153,927.8	-179,934.3	-48,514.3	34,709.5	39,811.2	1 - 15 persons	
16 - 25 คน	1,772	-271,130.7	-110,970.0	-101,447.0	-68,048.2	9,334.4	16 - 25 persons	
26 - 30 คน	653	-404,805.2	-250,332.9	-206,960.8	4,699.1	47,789.5	26 - 30 persons	
31 - 50 คน	1,502	870,032.1	69,835.6	-98,779.3	675,128.7	223,847.0	31 - 50 persons	
51 - 200 คน	2,485	1,402,314.7	1,395,623.6	1,327,964.2	-1,588,205.0	266,931.9	51 - 200 persons	
มากกว่า 200 คน	1,279	-31,452,141.2	-5,617,842.1	-12,929,203.8	-19,017,254.6	6,112,159.3	More than 200 persons	

ตาราง 9 ค่าใช้จ่ายทั้งสิ้นและค่าภาษีมูลค่าเพิ่มสุทธิของสถานประกอบการอุตสาหกรรมการผลิตในปี 2549 จำแนกตามขนาดของสถานประกอบการ ปริมาณทล พ.ศ.2550

TABLE 9 TOTAL EXPENSES AND NET VALUE ADDED TAX OF MANUFACTURING ESTABLISHMENTS IN 2006 BY SIZE OF ESTABLISHMENT, VICINITY, 2007

(พันบาท In Thousand Baht)

ขนาดของสถานประกอบการ Number of establishments	จำนวน	รวม	ค่าซื้อวัตถุดิบ และวัสดุประกอบฯ ที่ใช้ในการผลิต	ค่าใช้จ่าย ในการผลิต *	ค่าซื้อสินค้า ที่ซื้อมาจำหน่าย ในสภาพเดิม	ค่าจ้างเหมาจ่ายให้ สถานประกอบการ อื่นผลิตสินค้าให้	ค่าใช้จ่าย ในการขาย	ค่าใช้จ่าย ในการบริหาร และดำเนินงาน	ค่าภาษีอื่น ๆ Other taxes	ค่าภาษี มูลค่าเพิ่ม สุทธิ	Size of establishment
	สถาน- ประกอบการ	Total	Purchase of materials and components	Production *	Purchase of goods for resale	Cost of contract and commission work	Cost of sale	Administrative expense		Net value added tax	
รวม	25,995	1,860,567,519.6	1,285,420,158.0	271,476,084.2	46,150,127.4	14,474,574.0	73,951,059.0	146,255,253.0	22,840,264.2	34,845,755.6	Total
1 - 15 คน	18,304	41,599,851.3	26,229,841.2	4,732,073.0	2,020,917.2	585,803.0	978,962.4	6,912,148.1	140,106.4	697,670.7	1 - 15 persons
16 - 25 คน	1,772	32,826,933.9	21,842,679.0	4,041,052.8	1,803,193.6	221,307.6	926,334.9	3,846,866.8	145,499.2	3,692,092.9	16 - 25 persons
26 - 30 คน	653	19,865,584.9	13,310,751.6	2,663,246.7	1,404,105.4	173,301.5	580,002.9	1,655,100.9	79,076.0	322,938.0	26 - 30 persons
31 - 50 คน	1,502	67,325,366.0	48,550,058.0	7,759,294.1	3,131,989.3	319,937.3	1,934,918.9	5,477,606.2	151,562.0	1,201,420.7	31 - 50 persons
51 - 200 คน	2,485	326,365,880.0	222,220,336.0	45,321,688.9	8,789,415.0	3,839,296.6	9,146,105.4	30,547,835.9	6,501,202.0	5,233,243.6	51 - 200 persons
มากกว่า 200 คน	1,279	1,372,583,903.6	953,266,492.2	206,958,728.5	29,000,506.8	9,334,928.0	60,384,734.5	97,815,695.0	15,822,818.6	23,698,389.7	More than 200 persons

หมายเหตุ : * ค่าใช้จ่ายในการผลิต ได้แก่ ค่าเชื้อเพลิง และค่าไฟฟ้าที่จ่ายในการผลิต ค่าติดตั้งซ่อมแซมและบำรุงรักษาสินค้าที่จำหน่ายให้ลูกค้า ค่าติดตั้งซ่อมแซมและบำรุงรักษาเครื่องจักร เครื่องมือฯ และค่าใช้จ่ายในการผลิตอื่น ๆ

Note : * Cost of production, i.e. cost of fuels, cost of electricity used in production, cost of repair and maintenance sales of goods of purchase, cost of repair and maintenance of machinery and equipment and other expenses.

ตาราง 10 รายรับทั้งสิ้นของสถานประกอบการอุตสาหกรรมการผลิตในปี 2549 จำแนกตามขนาดของสถานประกอบการ ปริมาณ พ.ศ.2550

TABLE 10 TOTAL RECEIPTS OF MANUFACTURING ESTABLISHMENTS IN 2006 BY SIZE OF ESTABLISHMENT , VICINITY, 2007

(พันบาท In Thousand Baht)

ขนาดของสถานประกอบการ	จำนวน	รวม	มูลค่าขายผลผลิต	รายรับจาก	รายรับจากการ	รายรับจากการให้	รายรับจากการ	รายรับจากการให้เช่า	เงินปันผลรับ	ดอกเบี้ยรับ	กำไรจากการ	รายรับอื่น ๆ	Size of establishment
	สถานประกอบการ	Total	Sales of	การขายสินค้า	รับจ้างเหมาทำการ	บริการ บำรุงรักษา	ให้เช่าที่ดิน	อาคาร	Dividend	Interest	เปลี่ยนแปลง	Other	
	Number of		goods produced	ที่ซื้อมาจำหน่าย	ผลิตสินค้า	ซ่อมแซมฯ	Receipts for	อาคารพร้อมที่ดินฯ			อัตราแลกเปลี่ยนฯ		
	establishments			ในสภาพเดิม	Receipts for	Receipts for	rent on land	Receipts for			Gain form		
				Sales of	contract and	repair and		rent on building,			currency exchange		
				goods purchased	commission	installation work		vehicle, machinery					
				for resale	work	done for others		and equipment					
รวม	25,995	2,460,459,163.5	2,352,203,248.6	39,347,655.4	10,144,834.7	3,404,094.3	190,253.1	1,140,727.6	5,887,980.8	5,036,874.5	8,205,036.8	34,898,457.9	Total
1 - 15 คน	18,304	56,305,249.1	52,085,907.2	2,348,002.3	928,118.1	328,321.7	2,053.4	123,054.5	9,837.5	70,900.1	167,378.0	241,676.3	1 - 15 persons
16 - 25 คน	1,772	41,886,147.5	38,854,375.3	2,069,325.4	495,721.3	154,650.7	4,437.0	22,646.7	3,893.8	21,350.2	63,539.4	196,207.7	16 - 25 persons
26 - 30 คน	653	26,266,038.2	24,378,497.6	1,550,376.5	157,253.3	41,195.6	240.0	7,574.3	5,480.0	20,460.5	27,554.4	77,406.0	26 - 30 persons
31 - 50 คน	1,502	87,129,657.8	81,518,054.6	3,776,758.6	948,363.2	115,252.3	504.0	33,427.3	50,907.9	63,327.8	185,316.6	437,745.5	31 - 50 persons
51 - 200 คน	2,485	405,875,714.8	384,719,632.8	10,956,585.3	4,158,720.6	970,956.3	18,198.2	444,689.0	394,444.4	489,078.9	739,927.2	2,983,482.1	51 - 200 persons
มากกว่า 200 คน	1,279	1,842,996,356.1	1,770,646,781.0	18,646,607.2	3,456,658.2	1,793,717.7	164,820.5	509,335.7	5,423,417.2	4,371,757.0	7,021,321.3	30,961,940.3	More than 200 persons

ตาราง 11 มูลค่าตามบัญชีของสินทรัพย์ถาวรในปี 2549 จำแนกตามขนาดของสถานประกอบการ ปริมณฑล พ.ศ.2550

TABLE 11 BOOK VALUE OF FIXED ASSETS IN 2006 BY SIZE OF ESTABLISHMENT, VICINITY, 2007

(พันบาท In Thousand Baht)

ขนาดของสถานประกอบการ Number of establishments	จำนวน สถาน- ประกอบการ Number of establishments	มูลค่าสินทรัพย์ถาวรต้นงวด Book value of fixed assets 1 Jan. 2006								มูลค่าสินทรัพย์ถาวรปลายงวด Book value of fixed assets 31 Dec. 2006								Size of establishment
		รวม Total	ที่ดิน Land	อาคารและ สิ่งก่อสร้าง and construction	เครื่องจักร Machinery	ยานพาหนะ Vehicles	เครื่องใช้ สำนักงาน Office appliances	เครื่องมือ อื่นๆ Equipment	สินทรัพย์ ถาวรอื่น ๆ Other fixed assets	รวม Total	ที่ดิน Land	อาคารและ สิ่งก่อสร้าง and construction	เครื่องจักร Machinery	ยานพาหนะ Vehicles	เครื่องใช้ สำนักงาน Office appliances	เครื่องมือ อื่นๆ Equipment	สินทรัพย์ ถาวรอื่น ๆ Other fixed assets	
รวม	25,995	894,003,148.2	150,399,317.0	209,445,074.8	410,461,025.6	43,058,501.2	25,952,868.6	33,095,460.5	21,590,900.5	1,033,566,052.7	200,213,397.9	298,136,827.7	410,290,539.1	41,109,578.0	26,173,903.0	34,999,836.3	22,641,970.7	Total
1 - 15 คน	18,304	47,033,033.2	13,921,386.7	11,805,133.3	11,446,399.0	8,145,101.0	787,201.3	812,187.8	115,624.1	46,452,449.1	14,935,684.1	11,636,620.0	10,188,914.6	7,741,635.4	1,027,086.5	806,873.2	115,635.3	1 - 15 persons
16 - 25 คน	1,772	20,477,899.0	5,027,247.5	4,549,727.6	7,029,161.8	2,752,045.1	535,335.8	495,970.4	88,410.8	19,266,440.8	4,966,431.1	4,483,363.2	6,417,135.6	2,430,018.1	483,478.6	387,126.3	98,887.9	16 - 25 persons
26 - 30 คน	653	10,480,149.0	2,458,771.6	3,124,235.7	3,286,441.1	974,714.1	314,948.2	267,080.2	53,958.0	9,645,985.4	2,496,249.4	2,606,375.7	3,128,952.8	840,345.0	259,104.6	232,357.5	82,600.4	26 - 30 persons
31 - 50 คน	1,502	29,896,593.9	7,242,312.8	7,399,991.1	10,524,629.2	2,788,008.7	793,605.4	862,065.1	285,981.5	28,796,380.6	7,277,411.7	7,727,148.3	9,427,322.2	2,481,395.2	742,808.2	790,098.1	350,197.0	31 - 50 persons
51 - 200 คน	2,485	170,632,626.7	28,881,260.5	47,839,342.4	66,396,267.6	11,446,035.1	4,380,313.7	6,686,747.5	5,002,659.9	172,003,657.5	29,372,551.0	49,127,181.5	67,049,424.1	10,871,821.7	4,394,081.0	7,411,629.8	3,776,968.4	51 - 200 persons
มากกว่า 200 คน	1,279	615,482,846.5	92,868,338.0	134,726,644.7	311,778,126.8	16,952,597.2	19,141,464.2	23,971,409.4	16,044,266.2	757,401,139.2	141,165,070.7	222,556,139.0	314,078,789.8	16,744,362.7	19,267,344.0	25,371,751.4	18,217,681.7	More than 200 persons

ตาราง 12 มูลค่าสินทรัพย์ถาวรที่เปลี่ยนแปลงระหว่าง มกราคม - ธันวาคม 2549 จำแนกตามขนาดของสถานประกอบการ ปริมาณพล พ.ศ.2550

TABLE 12 VALUE OF FIXED ASSETS CHANGED IN JANUARY - DECEMBER 2006 BY SIZE OF ESTABLISHMENT, VICINITY, 2007

(พันบาท In Thousand Baht)

ขนาดของสถานประกอบการ	จำนวน สถาน- ประกอบการ Number of establishments	มูลค่าสินทรัพย์ถาวรที่เปลี่ยนแปลง Value of fixed assets changed			Size of establishment
		มูลค่าสินทรัพย์ ถาวรที่ซื้อหรือ ผลิตขึ้นใช้เอง Value of new or cost producing of fixed assets	มูลค่าสินทรัพย์ ถาวรที่ขาย Value of disposal of fixed assets	ค่าโอน กรรมสิทธิ์ Ownership transfer fee	
รวม	25,995	84,978,366.2	10,582,762.1	4,794,162.2	Total
1 - 15 คน	18,304	5,382,135.0	65,009.4	6,746.2	1 - 15 persons
16 - 25 คน	1,772	1,619,847.0	68,900.8	151,621.8	16 - 25 persons
26 - 30 คน	653	595,495.1	83,214.3	50.0	26 - 30 persons
31 - 50 คน	1,502	2,197,089.6	129,162.5	10,280.6	31 - 50 persons
51 - 200 คน	2,485	14,892,197.5	2,400,954.5	3,229,728.1	51 - 200 persons
มากกว่า 200 คน	1,279	60,291,602.0	7,835,520.7	1,395,735.5	More than 200 persons

ตอนที่ 2 ข้อมูลการดำเนินงานของสถานประกอบการ
จำแนกตามประเภทอุตสาหกรรม

สารบัญตารางสถิติ

- ตอนที่ 2 ข้อมูลการดำเนินงานกิจการ จำแนกตามประเภทอุตสาหกรรม**
- ตาราง 1** สถิติมูลฐานอุตสาหกรรมการผลิตในปี 2549 จำแนกตามประเภทอุตสาหกรรม ปริมาณทล พ.ศ. 2550
- ตาราง 2** มูลค่าผลผลิตของสถานประกอบการอุตสาหกรรมการผลิตในปี 2549 จำแนกตามประเภทอุตสาหกรรม ปริมาณทล พ.ศ. 2550
- ตาราง 3** ค่าใช้จ่ายขั้นกลางของสถานประกอบการอุตสาหกรรมการผลิตในปี 2549 จำแนกตามประเภทอุตสาหกรรม ปริมาณทล พ.ศ. 2550
- ตาราง 4** คนทำงานในสถานประกอบการอุตสาหกรรมการผลิตในปี 2549 จำแนกตามสถานภาพการทำงาน เพศ และประเภทอุตสาหกรรม ปริมาณทล พ.ศ. 2550
- ตาราง 5** จำนวนสถานประกอบการอุตสาหกรรมการผลิต จำแนกตามจำนวนวันทำงานต่อสัปดาห์ จำนวนชั่วโมงทำงานเฉลี่ยต่อวันของลูกจ้าง และประเภทอุตสาหกรรม ปริมาณทล พ.ศ. 2550
- ตาราง 6** ค่าตอบแทนแรงงานในปี 2549 จำแนกตามประเภทอุตสาหกรรม ปริมาณทล พ.ศ. 2550
- ตาราง 7** มูลค่าวัตถุดิบและวัสดุประกอบฯ และสินค้าคงเหลือต้นปีและปลายปี 2549 จำแนกตามประเภทอุตสาหกรรม ปริมาณทล พ.ศ. 2550
- ตาราง 8** ส่วนเปลี่ยนแปลงของมูลค่าวัตถุดิบและวัสดุประกอบฯ และสินค้าคงเหลือในปี 2549 จำแนกตามประเภทอุตสาหกรรม ปริมาณทล พ.ศ. 2550
- ตาราง 9** ค่าใช้จ่ายทั้งสิ้นและค่าภาษีมูลค่าเพิ่มสุทธิของสถานประกอบการอุตสาหกรรมการผลิตในปี 2549 จำแนกตามประเภทอุตสาหกรรม ปริมาณทล พ.ศ. 2550
- ตาราง 10** รายรับทั้งสิ้นของสถานประกอบการอุตสาหกรรมการผลิตในปี 2549 จำแนกตามประเภทอุตสาหกรรม ปริมาณทล พ.ศ. 2550
- ตาราง 11** มูลค่าตามบัญชีของสินทรัพย์ถาวรในปี 2549 จำแนกตามประเภทอุตสาหกรรม ปริมาณทล พ.ศ. 2550
- ตาราง 12** มูลค่าสินทรัพย์ถาวรที่เปลี่ยนแปลงระหว่าง มกราคม - ธันวาคม 2549 จำแนกตามประเภทอุตสาหกรรม ปริมาณทล พ.ศ. 2550

ตาราง 1 สถิติมูลฐานอุตสาหกรรมการผลิตในปี 2549 จำแนกตามประเภทอุตสาหกรรม ปริมณฑล พ.ศ. 2550

TABLE 1 SUMMARY OF BASIC STATISTICS FOR MANUFACTURING ESTABLISHMENTS IN 2006 BY CATEGORY OF INDUSTRY, VICINITY, 2007

(พันบาท In Thousand Baht)

รหัส Code	ประเภทอุตสาหกรรม Category of industry	จำนวน	จำนวน	ลูกจ้าง Employees		มูลค่าผลผลิต	ค่าใช้จ่าย	มูลค่าเพิ่ม	
		สถานประกอบการ	คนทำงาน	จำนวน	ค่าตอบแทน	Value of	ขั้นกลาง	Value added	
		Number of establishments	Number of persons engaged	Number	แรงงาน Remuneration	gross output	Intermediate consumption		
	รวม	25,995	1,241,219	1,212,904	143,462,196.0	2,415,822,980.3	1,816,616,445.3	599,206,535.0	Total
	15 การผลิตผลิตภัณฑ์อาหารและเครื่องดื่ม	2,951	190,641	186,237	20,412,978.9	420,992,988.1	326,137,573.8	94,855,414.3	Manufacture of food products and beverages
	151 การผลิต การแปรรูปและการเก็บถนอมเนื้อสัตว์ สัตว์น้ำ ผลไม้ ผัก น้ำมันและไขมัน								Production, processing and preservation of meat, fish, fruit, vegetables, oils and fats
	1511 การผลิตเนื้อสัตว์และผลิตภัณฑ์จากเนื้อสัตว์	249	16,615	16,100	1,930,051.6	18,926,138.9	14,535,568.2	4,390,570.7	Production of meat and meat products
	1512 การแปรรูปและการเก็บถนอมสัตว์น้ำ และผลิตภัณฑ์จากสัตว์น้ำ	655	78,221	77,325	7,524,889.0	140,404,822.0	110,673,546.9	29,731,275.1	Processing and preserving of fish and fish Products
	1513 การแปรรูปผลไม้และผัก	156	10,310	10,089	995,720.9	12,702,595.7	9,762,172.2	2,940,423.5	Processing of fruit and vegetables
	1514 การผลิตน้ำมันจากพืช น้ำมันจากสัตว์และไขมันจากสัตว์	44	5,174	5,138	520,817.9	38,086,189.2	30,544,329.4	7,541,859.8	Manufacture of vegetable and animal oils and fats
	152 การผลิตผลิตภัณฑ์ที่ได้จากนม	54	4,535	4,430	629,040.2	20,549,877.8	17,133,420.7	3,416,457.0	Manufacture of dairy products
	1520 การผลิตผลิตภัณฑ์ที่ได้จากนม	54	4,535	4,430	629,040.2	20,549,877.8	17,133,420.7	3,416,457.0	Manufacture of dairy products
	153 การผลิตผลิตภัณฑ์ที่ได้จากการโม่-สีธัญพืช สตาร์ชและ ผลิตภัณฑ์จากสตาร์ช และอาหารสัตว์สำเร็จรูป	288	13,110	12,725	1,423,482.5	61,114,408.3	50,041,262.7	11,073,145.6	Manufacture of grain mill products, starches and starch products, and prepared animal feeds
	1531 การผลิตผลิตภัณฑ์ที่ได้จากการโม่-สีธัญพืช	198	7,086	6,764	652,552.1	23,902,075.0	19,931,094.3	3,970,980.7	Manufacture of grain mill products
	1532 การผลิตสตาร์ชและผลิตภัณฑ์จากสตาร์ช	5	586	586	80,746.9	2,425,406.6	2,115,184.8	310,221.8	Manufacture of starches and starch products
	1533 การผลิตอาหารสัตว์สำเร็จรูป	85	5,438	5,376	690,183.5	34,786,926.7	27,994,983.6	6,791,943.1	Manufacture of prepared animal feeds
	154 การผลิตผลิตภัณฑ์อาหารอื่น ๆ	1,160	48,216	46,429	5,208,586.0	70,560,937.4	46,913,108.9	23,647,828.6	Manufacture of other food products
	1541 การผลิตผลิตภัณฑ์ประเภทอบ (การอบ การผิง การปิ้ง)	408	10,070	9,359	986,618.8	8,597,040.8	6,571,346.3	2,025,694.5	Manufacture of bakery products
	1542 การผลิตน้ำตาล	31	864	826	77,543.1	1,328,455.9	999,193.4	329,262.5	Manufacture of sugar
	1543 การผลิตโกโก้ ช็อคโกแลต และขนมที่ทำจากน้ำตาล	44	2,279	2,224	250,875.8	3,351,341.8	2,708,879.9	642,461.9	Manufacture of cocoa, chocolate and sugar confectionery
	1544 การผลิตมะกะโรนี เส้นบะหมี่ เส้นก๋วยเตี๋ยว เส้นหมี่ วุ้นเส้น และผลิตภัณฑ์อาหารประเภทแป้งที่คล้ายกัน	99	13,303	13,118	1,567,455.5	15,667,328.4	11,480,540.2	4,186,788.2	Manufacture of macaroni, noodles, couscous and similar farinaceous products
	1549 การผลิตผลิตภัณฑ์อาหารอื่น ๆ ซึ่งมิได้จัดประเภทไว้ในที่อื่น	578	21,699	20,903	2,326,092.8	41,616,770.6	25,153,149.2	16,463,621.4	Manufacture of other food products n.e.c.

ตาราง 1 สถิติมูลฐานอุตสาหกรรมการผลิตในปี 2549 จำแนกตามประเภทอุตสาหกรรม ปริมาณ พ.ศ. 2550 (ต่อ)

TABLE 1 SUMMARY OF BASIC STATISTICS FOR MANUFACTURING ESTABLISHMENTS IN 2006 BY CATEGORY OF INDUSTRY, VICINITY, 2007 (Cont'd)

(พันบาท In Thousand Baht)

รหัส Code	ประเภทอุตสาหกรรม	จำนวน สถานประกอบการ Number of establishments	จำนวน คนทำงาน Number of persons engaged	ลูกจ้าง Employees		มูลค่าผลผลิต Value of gross output	ค่าใช้จ่าย ชั้นกลาง Intermediate consumption	มูลค่าเพิ่ม Value added	Category of industry
				จำนวน Number	ค่าตอบแทน แรงงาน Remuneration				
155	การผลิตเครื่องดื่ม	345	14,461	14,001	2,180,390.8	58,648,018.8	46,534,164.8	12,113,853.9	Manufacture of beverages
1551	การกลั่น การกลั่นลำดับส่วนและการผสมสุรา รวมทั้งการผลิต เอทิลแอลกอฮอล์ที่ได้จากการหมัก	14	3,882	3,869	744,033.3	28,507,784.0	23,369,231.1	5,138,552.9	Distilling, rectifying and blending of spirits; ethylalcohol production from fermented materials
1552	การผลิตไวน์	3	389	387	D	D	D	D	Manufacture of wines
1553	การผลิตมอลต์ลิกเคอร์และมอลต์	3	252	249	D	D	D	D	Manufacture of malt liquors and malt
1554	การผลิตเครื่องดื่มที่ไม่มีแอลกอฮอล์ รวมทั้งการผลิตน้ำแร่บรรจุขวด	325	9,938	9,496	1,360,609.1	27,277,536.6	20,959,042.2	6,318,494.4	Manufacture of soft drinks; bottling of mineral waters
16	การผลิตผลิตภัณฑ์ยาสูบ	6	95	89	6,422.0	111,618.3	84,472.9	27,145.3	Manufacture of tobacco products
160	การผลิตผลิตภัณฑ์ยาสูบ	6	95	89	6,422.0	111,618.3	84,472.9	27,145.3	Manufacture of tobacco products
1600	การผลิตผลิตภัณฑ์ยาสูบ	6	95	89	6,422.0	111,618.3	84,472.9	27,145.3	Manufacture of tobacco products
17	การผลิตสิ่งทอ	1,663	127,553	126,034	12,877,235.0	143,542,340.0	111,205,118.6	32,337,221.5	Manufacture of textiles
171	การปั่น การทอ และการแต่งสำเร็จสิ่งทอ	724	94,053	93,635	9,720,715.7	112,778,290.1	88,228,747.0	24,549,543.1	Spinning, weaving and finishing of textiles
1711	การจัดเตรียมและการปั่นเส้นใยสิ่งทอ รวมทั้งการทอสิ่งทอ	457	71,807	71,615	7,513,287.4	95,062,606.6	74,957,358.4	20,105,248.2	Preparation and spinning of textile fibres; weaving of textiles
1712	การแต่งสำเร็จสิ่งทอ	267	22,247	22,020	2,207,428.3	17,715,683.6	13,271,388.7	4,444,294.9	Finishing of textiles
172	การผลิตสิ่งทออื่น ๆ	880	24,957	23,922	2,380,826.6	25,107,731.0	18,809,035.5	6,298,695.5	Manufacture of other textiles
1721	การผลิตสิ่งทอสำเร็จรูป ยกเว้นเครื่องแต่งกาย	710	11,549	10,626	1,041,002.6	10,663,175.2	7,706,980.2	2,956,195.0	Manufacture of made-up textile articles, except apparel
1722	การผลิตพรมและเครื่องปูลาด	25	3,196	3,167	344,520.3	3,637,121.4	2,886,042.7	751,078.7	Manufacture of carpets and rugs
1723	การผลิตเชือก สายระโยงระยาง เชือกเส้นใหญ่ และตาข่าย แห อวน	65	4,587	4,539	432,195.3	3,047,891.5	2,249,209.7	798,681.8	Manufacture of cordage, rope, twine and netting
1729	การผลิตสิ่งทออื่น ๆ ซึ่งมีได้จัดประเภทไว้ในที่อื่น	80	5,625	5,590	563,108.5	7,759,542.8	5,966,802.9	1,792,740.0	Manufacture of other textiles n.e.c.
173	การผลิตผ้าและสิ่งของที่ได้จากการถักนิตติ้งและโครเชท์	59	8,543	8,477	775,692.6	5,656,318.9	4,167,336.0	1,488,982.9	Manufacture of knitted and crocheted fabrics and articles
1730	การผลิตผ้า และสิ่งของที่ได้จากการถักนิตติ้ง และโครเชท์	59	8,543	8,477	775,692.6	5,656,318.9	4,167,336.0	1,488,982.9	Manufacture of knitted and crocheted fabrics and articles
18	การผลิตเครื่องแต่งกาย รวมทั้งการตกแต่งและย้อมสีขนสัตว์	5,468	84,808	77,974	7,646,753.8	68,277,696.5	51,394,823.8	16,882,872.7	Manufacture of wearing apparel; dressing and dyeing of fur
181	การผลิตเครื่องแต่งกาย ยกเว้นเครื่องแต่งกายที่ทำจากขนสัตว์	5,450	84,600	77,784	7,629,050.4	67,611,503.9	50,810,451.4	16,801,052.4	Manufacture of wearing apparel, except fur apparel
1810	การผลิตเครื่องแต่งกาย ยกเว้น เครื่องแต่งกายที่ทำจากขนสัตว์	5,450	84,600	77,784	7,629,050.4	67,611,503.9	50,810,451.4	16,801,052.4	Manufacture of wearing apparel, except fur apparel
182	การตกแต่งและย้อมสีขนสัตว์ รวมทั้งการผลิตสิ่งของที่ทำจากขนสัตว์	18	208	190	17,703.3	666,192.6	584,372.4	81,820.2	Dressing and dyeing of fur; manufacture of articles of fur

ตาราง 1 สถิติมูลฐานอุตสาหกรรมการผลิตในปี 2549 จำแนกตามประเภทอุตสาหกรรม ปริมาณ พ.ศ. 2550 (ต่อ)

TABLE 1 SUMMARY OF BASIC STATISTICS FOR MANUFACTURING ESTABLISHMENTS IN 2006 BY CATEGORY OF INDUSTRY, VICINITY, 2007 (Cont'd)

(พันบาท In Thousand Baht)

รหัส Code	ประเภทอุตสาหกรรม Category of industry	จำนวน	จำนวน	ลูกจ้าง Employees		มูลค่าผลิต	ค่าใช้จ่าย	มูลค่าเพิ่ม	
		สถานประกอบการ	คนทำงาน	จำนวน	ค่าตอบแทน	Value of	ขั้นกลาง	Value added	
		Number of establishments	Number of persons engaged		แรงงาน				
1820	การตกแต่งและย้อมสีขนสัตว์ รวมทั้งการผลิตสิ่งของที่มาจากขนสัตว์	18	208	190	17,703.3	666,192.6	584,372.4	81,820.2	Dressing and dyeing of fur; manufacture of articles of fur
19	การฟอกและตกแต่งหนังฟอก รวมทั้งการผลิตกระเป๋าเดินทาง กระเป๋าถือ อานม้า เครื่องเทียมลาก และรองเท้า	575	26,864	26,338	2,561,902.2	25,369,973.8	16,834,717.2	8,535,256.6	Tanning and dressing of leather; manufacture of luggage, handbags, saddlery, harness and footwear
191	การฟอกและตกแต่งหนังฟอก รวมทั้งการผลิตกระเป๋าเดินทาง กระเป๋าถือ อานม้า และเครื่องเทียมลาก	297	15,293	15,069	1,468,364.3	13,558,007.7	10,115,754.1	3,442,253.6	Tanning and dressing of leather; manufacture of luggage, handbags, saddlery and harness
1911	การฟอกและตกแต่งหนังฟอก	123	7,796	7,765	723,249.1	9,524,671.1	7,149,211.3	2,375,459.8	Tanning and dressing of leather
1912	การผลิตกระเป๋าเดินทาง กระเป๋าถือ และของที่คล้ายกัน อานม้า และเครื่องเทียมลาก	174	7,497	7,304	745,115.2	4,033,336.6	2,966,542.8	1,066,793.8	Manufacture of luggage, handbags and the like, saddlery and harness
192	การผลิตรองเท้า	278	11,571	11,270	1,093,537.8	11,811,966.1	6,718,963.1	5,093,003.0	Manufacture of footwear
1920	การผลิตรองเท้า	278	11,571	11,270	1,093,537.8	11,811,966.1	6,718,963.1	5,093,003.0	Manufacture of footwear
20	การผลิตไม้และผลิตภัณฑ์จากไม้และไม้ก๊อก ยกเว้น เฟอร์นิเจอร์ รวมทั้งการผลิตสิ่งของที่ทำจากฟางและวัสดุถักสานอื่นๆ	686	17,563	16,737	1,644,658.8	14,989,304.6	10,999,782.2	3,989,522.4	Manufacture of wood and of products of wood and cork, except furniture; manufacture of articles of straw and plaiting materials
201	การเลื่อยไม้และการไสไม้	92	2,484	2,383	208,849.2	1,881,371.3	1,404,754.4	476,616.9	Sawmilling and planing of wood
2010	การเลื่อยไม้และการไสไม้	92	2,484	2,383	208,849.2	1,881,371.3	1,404,754.4	476,616.9	Sawmilling and planing of wood
202	การผลิตผลิตภัณฑ์จากไม้ ไม้ก๊อก ฟาง และวัสดุถักสาน	594	15,079	14,355	1,435,809.6	13,107,933.3	9,595,027.8	3,512,905.5	Manufacture of products of wood, cork, straw and plaiting materials
2021	การผลิตแผ่นไม้วีเนียร์ รวมทั้งการผลิตไม้อัด ลามินบอร์ด แผ่นขึ้นไม้อัด และแผ่นชนิดอื่น ๆ และแผ่นไม้อัดอื่น ๆ	42	5,273	5,251	539,616.1	5,755,582.9	4,538,740.9	1,216,842.0	Manufacture of veneer sheets; manufacture of plywood, laminboard, particle board and other panels and boards
2022	การผลิตเครื่องมือที่ใช้ในการก่อสร้าง และเครื่องประกอบอาคาร	157	2,867	2,691	242,516.2	2,147,115.2	1,454,679.0	692,436.3	Manufacture of builders' carpentry and joinery
2023	การผลิตภาชนะไม้	80	2,035	1,968	218,703.5	1,735,600.8	1,150,867.7	584,733.1	Manufacture of wooden containers
2029	การผลิตผลิตภัณฑ์อื่นที่มาจากไม้ รวมทั้งการผลิตสิ่งของที่ทำจาก ไม้ก๊อก ฟาง และวัสดุถักสาน	315	4,904	4,444	434,973.7	3,469,634.3	2,450,740.2	1,018,894.1	Manufacture of other products of wood; manufacture of articles of cork, straw and plaiting materials
21	การผลิตกระดาษและผลิตภัณฑ์กระดาษ	388	30,870	30,476	3,778,115.8	77,357,447.0	61,395,047.7	15,962,399.2	Manufacture of paper and paper products

ตาราง 1 สถิติมูลฐานอุตสาหกรรมการผลิตในปี 2549 จำแนกตามประเภทอุตสาหกรรม ปริมาณ พ.ศ. 2550 (ต่อ)

TABLE 1 SUMMARY OF BASIC STATISTICS FOR MANUFACTURING ESTABLISHMENTS IN 2006 BY CATEGORY OF INDUSTRY, VICINITY, 2007 (Cont'd)

(พันบาท In Thousand Baht)

รหัส Code	ประเภทอุตสาหกรรม Category of industry	จำนวน	จำนวน	ลูกจ้าง Employees		มูลค่าผลผลิต	ค่าใช้จ่าย	มูลค่าเพิ่ม	
		สถานประกอบการ	คนทำงาน	จำนวน	ค่าตอบแทน	Value of	ขั้นกลาง	Value added	
		Number of establishments	Number of persons engaged	Number	แรงงาน Remuneration	gross output	Intermediate consumption		
210	การผลิตกระดาษและผลิตภัณฑ์กระดาษ	388	30,870	30,476	3,778,115.8	77,357,447.0	61,395,047.7	15,962,399.2	Manufacture of paper and paper products
2101	การผลิตเยื่อกระดาษ กระดาษ และกระดาษแข็ง	61	7,353	7,323	791,621.0	14,195,488.9	11,014,075.1	3,181,413.7	Manufacture of pulp, paper and paperboard
2102	การผลิตกระดาษลูกฟูก และกระดาษแข็งลูกฟูก และการผลิตภาชนะที่ทำจากกระดาษ และกระดาษแข็ง	264	18,891	18,672	2,381,037.9	47,189,917.3	37,849,430.4	9,340,486.9	Manufacture of corrugated paper and paperboard and of containers of paper and paperboard
2109	การผลิตสิ่งของอื่น ๆ ที่ทำจากกระดาษ และกระดาษแข็ง	63	4,627	4,481	605,456.9	15,972,040.8	12,531,542.2	3,440,498.7	Manufacture of other articles of paper and paperboard
22	การพิมพ์โฆษณา การพิมพ์ และการทำสำเนาสื่อบันทึก	590	15,252	14,596	1,830,519.2	17,763,893.6	13,221,892.0	4,542,001.6	Publishing, printing and reproduction of recorded media
221	การพิมพ์โฆษณา	114	3,604	3,509	355,955.6	4,645,237.4	3,424,894.5	1,220,342.9	Publishing
2211	การพิมพ์โฆษณาหนังสือ โบรชัวร์ หนังสือเกี่ยวกับดนตรี และการพิมพ์โฆษณาอื่น ๆ	44	1,636	1,602	176,971.3	1,923,801.9	1,314,483.1	609,318.8	Publishing of books, brochures, musical books and other publications
2212	การพิมพ์โฆษณาหนังสือพิมพ์ วารสาร และนิตยสาร	18	378	370	44,163.1	461,248.5	340,813.9	120,434.6	Publishing of newspapers, journals and periodicals
2213	การพิมพ์โฆษณาฉบับสื่อบันทึก	7	437	434	46,245.9	527,593.8	421,942.2	105,651.6	Publishing of recorded media
2219	การพิมพ์โฆษณาอื่น ๆ	45	1,153	1,104	88,575.2	1,732,593.1	1,347,655.2	384,937.9	Other publishing
222	การพิมพ์ และกิจกรรมด้านการบริการที่เกี่ยวข้องกับการพิมพ์	471	11,407	10,846	1,444,006.4	12,922,248.8	9,650,574.8	3,271,674.0	Printing and service activities related to printing
2221	การพิมพ์	445	11,136	10,599	1,418,231.8	12,655,466.6	9,447,129.2	3,208,337.4	Printing
2222	กิจกรรมด้านการบริการที่เกี่ยวข้องกับการพิมพ์	26	271	247	25,774.6	266,782.2	203,445.6	63,336.6	Service activities related to printing
223	การทำสำเนาสื่อบันทึกข้อมูล	5	241	240	30,557.2	196,407.5	146,422.7	49,984.8	Reproduction of recorded media
2230	การทำสำเนาสื่อบันทึกข้อมูล	5	241	240	30,557.2	196,407.5	146,422.7	49,984.8	Reproduction of recorded media
23	การผลิตผลิตภัณฑ์ถ่านโค้ก ผลิตภัณฑ์ที่ได้จากการกลั่นน้ำมันปิโตรเลียมและเชื้อเพลิงปรมาณู	32	2,081	2,062	398,008.7	9,815,521.7	8,295,320.6	1,520,201.1	Manufacture of coke, refined petroleum products and nuclear fuel
231	การผลิตผลิตภัณฑ์ถ่านโค้ก	2	232	232	D	D	D	D	Manufacture of coke oven products
2310	การผลิตผลิตภัณฑ์ถ่านโค้ก	2	232	232	D	D	D	D	Manufacture of coke oven products
232	การผลิตผลิตภัณฑ์ที่ได้จากการกลั่นน้ำมันปิโตรเลียม	30	1,849	1,830	364,741.2	9,376,015.5	7,973,280.7	1,402,734.7	Manufacture of refined petroleum products
2320	การผลิตผลิตภัณฑ์ที่ได้จากการกลั่นน้ำมันปิโตรเลียม	30	1,849	1,830	364,741.2	9,376,015.5	7,973,280.7	1,402,734.7	Manufacture of refined petroleum products
24	การผลิตเคมีภัณฑ์และผลิตภัณฑ์เคมี	801	59,871	59,452	7,462,798.4	173,261,949.4	134,945,576.8	38,316,372.5	Manufacture of chemicals and chemical products

ตาราง 1 สถิติมูลฐานอุตสาหกรรมการผลิตในปี 2549 จำแนกตามประเภทอุตสาหกรรม ปริมาณ พ.ศ. 2550 (ต่อ)

TABLE 1 SUMMARY OF BASIC STATISTICS FOR MANUFACTURING ESTABLISHMENTS IN 2006 BY CATEGORY OF INDUSTRY, VICINITY, 2007 (Cont'd)

(พันบาท In Thousand Baht)

รหัส Code	ประเภทอุตสาหกรรม Category of industry	จำนวน	จำนวน	ลูกจ้าง Employees		มูลค่าผลผลิต	ค่าใช้จ่าย	มูลค่าเพิ่ม	
		สถานประกอบการ	คนทำงาน	จำนวน	ค่าตอบแทน	Value of	ขั้นกลาง	Value added	
		Number of establishments	Number of persons engaged	Number	แรงงาน Remuneration	gross output	Intermediate consumption		
241	การผลิตเคมีภัณฑ์ขั้นมูลฐาน	316	16,717	16,566	2,018,417.0	81,082,846.3	61,134,088.7	19,948,757.6	Manufacture of basic chemicals
2411	การผลิตเคมีภัณฑ์ขั้นมูลฐาน ยกเว้นปุ๋ยและสารประกอบไนโตรเจน	136	8,265	8,243	969,977.8	38,619,258.2	28,854,348.4	9,764,909.8	Manufacture of basic chemicals, except fertilizers nitrogen compounds
2412	การผลิตปุ๋ยและสารประกอบไนโตรเจน	59	1,539	1,472	149,823.6	4,012,879.6	3,250,802.3	762,077.3	Manufacture of fertilizers and nitrogen compounds
2413	การผลิตพลาสติกในขั้นต้น และยางสังเคราะห์	121	6,913	6,851	898,615.6	38,450,708.5	29,028,937.9	9,421,770.6	Manufacture of plastics in primary forms and of nitrogen compounds synthetic rubber
242	การผลิตผลิตภัณฑ์เคมีอื่น ๆ	476	40,597	40,329	5,165,417.9	81,335,063.1	64,360,015.0	16,975,048.1	Manufacture of other chemical products
2421	การผลิตสารฆ่าศัตรูพืชและผลิตภัณฑ์เคมีทางการเกษตรอื่น ๆ	34	2,267	2,260	399,891.4	9,053,639.5	7,912,871.7	1,140,767.8	Manufacture of pesticides and other agro-chemical products
2422	การผลิตสีทา น้ำมันชักเงา และสิ่งที่ใช้ทาเคลือบ หมึกพิมพ์ และน้ำมันทาไม้ (mastics) ที่คล้ายกัน	148	9,894	9,841	1,233,287.4	23,199,853.3	18,722,067.8	4,477,785.5	Manufacture of paints, varnishes and similar coatings, printing ink and mastics
2423	การผลิตผลิตภัณฑ์ทางเภสัชกรรม เคมีภัณฑ์ที่ใช้รักษาโรค และผลิตภัณฑ์ที่ทำจากสมุนไพร	78	9,116	9,040	1,221,027.8	15,418,425.9	12,429,670.2	2,988,755.7	Manufacture of pharmaceuticals, medicinal chemicals and botanical products
2424	การผลิตสบู่และผงซักฟอก เคมีภัณฑ์ที่ใช้ในการทำ ความสะอาด และขัดเงา เครื่องหอม และสิ่งปรุงแต่งสำหรับประพินร่างกาย หรือประพินงู	132	15,261	15,175	1,826,027.0	21,907,395.7	16,074,049.3	5,833,346.3	Manufacture of soap and detergents, cleaning and polishing preparations, perfumes and toilet preparations
2429	การผลิตผลิตภัณฑ์เคมีอื่น ๆ ซึ่งมีได้จัดประเภทไว้ในที่อื่น	84	4,060	4,013	485,184.3	11,755,748.8	9,221,356.0	2,534,392.8	Manufacture of other chemical products n.e.c.
243	การผลิตเส้นใยประดิษฐ์	9	2,557	2,557	278,963.5	10,844,040.0	9,451,473.2	1,392,566.8	Manufacture of man-made fibres
2430	การผลิตเส้นใยประดิษฐ์	9	2,557	2,557	278,963.5	10,844,040.0	9,451,473.2	1,392,566.8	Manufacture of man-made fibres
25	การผลิตผลิตภัณฑ์ยางและพลาสติก	1,410	111,601	110,697	12,012,546.5	137,114,192.0	105,496,532.9	31,617,659.2	Manufacture of rubber and plastics products
251	การผลิตผลิตภัณฑ์ยาง	244	29,973	29,809	3,659,319.2	53,308,725.9	41,384,433.1	11,924,292.8	Manufacture of rubber products
2511	การผลิตยางนอกและยางใน การหล่อดอกยางและการซ่อมสร้างยาง และ rebuilding ของยาง	61	17,153	17,116	2,199,855.1	37,101,919.7	29,031,615.4	8,070,304.3	Manufacture of rubber tyres and tubes; retreading and rebuilding of rubber tyres
2519	การผลิตผลิตภัณฑ์ยางอื่น ๆ	183	12,820	12,693	1,459,464.1	16,206,806.2	12,352,817.7	3,853,988.5	Manufacture of other rubber products
252	การผลิตผลิตภัณฑ์พลาสติก	1,166	81,627	80,888	8,353,227.3	83,805,466.1	64,112,099.7	19,693,366.4	Manufacture of plastic products

ตาราง 1 สถิติมูลฐานอุตสาหกรรมการผลิตในปี 2549 จำแนกตามประเภทอุตสาหกรรม ปริมาณ พ.ศ. 2550 (ต่อ)

TABLE 1 SUMMARY OF BASIC STATISTICS FOR MANUFACTURING ESTABLISHMENTS IN 2006 BY CATEGORY OF INDUSTRY, VICINITY, 2007 (Cont'd)

(พันบาท In Thousand Baht)

รหัส Code	ประเภทอุตสาหกรรม	จำนวน สถานประกอบการ Number of establishments	จำนวน คนทำงาน Number of persons engaged	ลูกจ้าง Employees		มูลค่าผลผลิต Value of gross output	ค่าใช้จ่าย ขั้นกลาง Intermediate consumption	มูลค่าเพิ่ม Value added	Category of industry
				จำนวน Number	ค่าตอบแทน แรงงาน Remuneration				
2520	การผลิตผลิตภัณฑ์พลาสติก	1,166	81,627	80,888	8,353,227.3	83,805,466.1	64,112,099.7	19,693,366.4	Manufacture of plastic products
26	การผลิตผลิตภัณฑ์จากแร่โลหะ	890	32,137	30,936	3,302,757.2	38,887,236.1	29,873,132.1	9,014,104.1	Manufacture of other non-metallic mineral products
261	การผลิตแก้วและผลิตภัณฑ์แก้ว	80	8,031	7,975	928,298.3	9,731,513.3	7,529,968.4	2,201,544.9	Manufacture of glass and glass products
2610	การผลิตแก้วและผลิตภัณฑ์แก้ว	80	8,031	7,975	928,298.3	9,731,513.3	7,529,968.4	2,201,544.9	Manufacture of glass and glass products
269	การผลิตผลิตภัณฑ์แร่โลหะ ซึ่งมิได้จัดประเภทไว้ในที่อื่น	810	24,106	22,961	2,374,458.9	29,155,722.9	22,343,163.7	6,812,559.2	Manufacture of non-metallic mineral products n.e.c.
2691	การผลิตเซรามิกชนิดไม่ทนไฟ ซึ่งมิได้ใช้ในงานก่อสร้าง	165	7,139	6,857	726,999.8	5,737,842.0	4,332,392.5	1,405,449.5	Manufacture of non-structural non-refractory ceramic ware
2692	การผลิตผลิตภัณฑ์เซรามิกชนิดทนไฟ	35	1,142	1,081	117,115.5	823,695.6	618,348.4	205,347.2	Manufacture of refractory ceramic products
2693	การผลิตผลิตภัณฑ์จากดินชนิดไม่ทนไฟ ซึ่งใช้กับงานก่อสร้าง	50	789	707	79,609.8	626,191.4	501,598.0	124,593.4	Manufacture of structural non-refractory clay products
2694	การผลิตซีเมนต์ ปูนขาว และปูนปลาสเตอร์	34	818	803	77,385.6	2,677,226.1	2,418,199.7	259,026.4	Manufacture of cement, lime and plaster
2695	การผลิตผลิตภัณฑ์จากคอนกรีต ซีเมนต์ และปูนปลาสเตอร์	471	12,072	11,424	1,136,462.9	16,881,701.6	12,572,029.9	4,309,671.7	Manufacture of articles of concrete, cement and plaster
2696	การตัด การขึ้นรูป และการแต่งสำเร็จหิน	33	982	940	86,007.6	1,124,926.5	959,870.1	165,056.4	Cutting, shaping and finishing of stone
2699	การผลิตผลิตภัณฑ์แร่โลหะอื่น ๆ ซึ่งมิได้จัดประเภทไว้ในที่อื่น	22	1,164	1,149	150,877.6	1,284,139.7	940,725.0	343,414.6	Manufacture of other non-metallic mineral products n.e.c.
27	การผลิตโลหะขั้นมูลฐาน	800	35,713	35,027	4,304,266.9	111,703,448.0	88,303,974.0	23,399,474.0	Manufacture of basic metals
271	การผลิตเหล็กและเหล็กกล้าขั้นมูลฐาน	306	18,611	18,448	2,440,540.7	74,985,000.7	59,674,151.0	15,310,849.7	Manufacture of basic iron and steel
2710	การผลิตเหล็กและเหล็กกล้าขั้นมูลฐาน	306	18,611	18,448	2,440,540.7	74,985,000.7	59,674,151.0	15,310,849.7	Manufacture of basic iron and steel
272	การผลิตโลหะมีค่าและโลหะอื่นที่มีไขเหล็กขั้นมูลฐาน	173	8,920	8,784	1,006,477.7	28,800,215.4	22,732,131.5	6,068,083.9	Manufacture of basic precious and non-ferrous metals
2720	การผลิตโลหะมีค่า และ โลหะอื่นที่มีไขเหล็กขั้นมูลฐาน	173	8,920	8,784	1,006,477.7	28,800,215.4	22,732,131.5	6,068,083.9	Manufacture of basic precious and non-ferrous metals
273	การหล่อโลหะ	321	8,183	7,795	857,248.5	7,918,231.9	5,897,691.5	2,020,540.4	Casting of metals
2731	การหล่อเหล็กและเหล็กกล้า	83	4,248	4,195	528,713.9	4,670,276.9	3,588,612.6	1,081,664.3	Casting of iron and steel
2732	การหล่อโลหะที่มีไขเหล็ก	238	3,935	3,599	328,534.7	3,247,955.0	2,309,078.9	938,876.1	Casting of non-ferrous metals

ตาราง 1 สถิติมูลฐานอุตสาหกรรมการผลิตในปี 2549 จำแนกตามประเภทอุตสาหกรรม ปริมณฑล พ.ศ. 2550 (ต่อ)

TABLE 1 SUMMARY OF BASIC STATISTICS FOR MANUFACTURING ESTABLISHMENTS IN 2006 BY CATEGORY OF INDUSTRY, VICINITY, 2007 (Cont'd)

(พันบาท In Thousand Baht)

รหัส Code	ประเภทอุตสาหกรรม Category of industry	จำนวน	จำนวน	ลูกจ้าง Employees		มูลค่าผลผลิต	ค่าใช้จ่าย	มูลค่าเพิ่ม	
		สถานประกอบการ	คนทำงาน	จำนวน	ค่าตอบแทน	Value of	ชั้นกลาง	Value added	
		Number of establishments	Number of persons engaged	Number	แรงงาน Remuneration	gross output	Intermediate consumption		
28	การผลิตผลิตภัณฑ์ที่ทำจากโลหะประดิษฐ์								Manufacture of fabricated metal products, except
	ยกล้วนเครื่องจักรและอุปกรณ์	5,579	109,598	103,626	12,142,717.4	166,180,464.7	124,085,553.0	42,094,911.7	machinery and equipment
281	การผลิตผลิตภัณฑ์ที่มีโครงสร้างเป็นโลหะ ถังน้ำ ที่เก็บน้ำ และเครื่องกำเนิดไอน้ำ	2,138	36,025	33,267	3,818,836.6	54,685,062.7	42,391,159.9	12,293,902.8	Manufacture of structural metal products, tanks, reservoirs and steam generators
2811	การผลิตผลิตภัณฑ์ที่มีโครงสร้างเป็นโลหะ	2,050	25,172	22,440	2,452,180.9	31,478,670.4	24,012,536.5	7,466,133.8	Manufacture of structural metal products
2812	การผลิตถังน้ำ ที่เก็บน้ำ และภาชนะบรรจุที่ทำจากโลหะ	75	10,139	10,113	1,279,456.2	21,574,194.3	16,988,979.1	4,585,215.2	Manufacture of tanks, reservoirs and containers of metal
2813	การผลิตเครื่องกำเนิดไอน้ำ ยกเว้นหม้อน้ำร้อน (boiler) สำหรับการทำความร้อนจากส่วนกลาง	13	714	714	87,199.6	1,632,198.1	1,389,644.3	242,553.8	Manufacture of steam generators, except central heating hot water boilers
289	การผลิตผลิตภัณฑ์โลหะประดิษฐ์อื่น ๆ รวมทั้งกิจกรรมด้านการบริการแก่ผู้ผลิตผลิตภัณฑ์โลหะประดิษฐ์	3,441	73,573	70,359	8,323,880.7	111,495,402.0	81,694,393.1	29,801,008.9	Manufacture of other fabricated metal products; service activities to producers of fabricated metal products
2891	การผลิตผลิตภัณฑ์โลหะที่สร้างขึ้นโดยวิธีการตี การกด การดัดพับ และการรีดในรูปแบบต่าง ๆ รวมทั้งการผสมโลหะผง	2,649	34,117	31,448	3,419,717.3	27,048,973.0	17,824,297.6	9,224,675.4	Forging, pressing, stamping and roll-forming of metal; powder metallurgy
2892	การตกแต่งและการเคลือบโลหะ รวมทั้งการดำเนินการเกี่ยวกับวิศวกรรมเครื่องกล โดยได้รับค่าธรรมเนียมตอบแทน หรือโดยการทำสัญญาจ้าง	375	10,974	10,667	1,300,095.1	14,150,756.0	9,900,203.8	4,250,552.2	Treatment and coating of metals; general mechanical engineering on a fee or contract basis
2893	การผลิตของมีคม เครื่องมือที่ใช้งานด้วยมือและเครื่องโลหะทั่วไป	95	4,259	4,204	591,435.0	4,368,741.4	3,213,741.6	1,154,999.8	Manufacture of cutlery, hand tools and general hardware
2899	การผลิตผลิตภัณฑ์โลหะประดิษฐ์อื่น ๆ ซึ่งมีได้จัดประเภทไว้ในที่อื่น	322	24,223	24,041	3,012,633.3	65,926,931.5	50,756,150.1	15,170,781.5	Manufacture of other fabricated metal products n.e.c.
29	การผลิตเครื่องจักรและอุปกรณ์ ซึ่งมีได้จัดประเภทไว้ในที่อื่น	868	58,946	58,352	8,668,636.8	206,691,792.1	156,589,402.2	50,102,389.9	Manufacture of machinery and equipment n.e.c.
291	การผลิตเครื่องจักรที่ใช้งานทั่วไป	387	26,342	26,078	3,423,905.2	66,385,207.4	52,774,720.4	13,610,487.0	Manufacture of general purpose machinery
2911	การผลิตเครื่องยนต์และเครื่องกังหัน ยกเว้นเครื่องยนต์ที่ใช้กับอากาศยาน ขานยนต์และรถจักรยาน/รถจักรยานยนต์	17	357	345	32,338.0	679,471.1	514,809.3	164,661.9	Manufacture of engines and turbines, except aircraft, vehicle and cycle engines
2912	การผลิตเครื่องสูบลม เครื่องอัด แก๊ส และวาล์ว	82	4,964	4,890	701,864.5	20,510,510.1	16,420,551.0	4,089,959.1	Manufacture of pumps, compressors, taps and valves
2913	การผลิตแบร์ริง (ดัดบลูบีน) เกียร์และเครื่องเกียร์ และอุปกรณ์ที่ใช้ขับเคลื่อน	14	481	472	45,374.2	1,481,818.3	1,285,227.9	196,590.4	Manufacture of bearings, gears, gearing and driving elements

ตาราง 1 สถิติมูลฐานอุตสาหกรรมการผลิตในปี 2549 จำแนกตามประเภทอุตสาหกรรม ปริมาณทล พ.ศ. 2550 (ต่อ)

TABLE 1 SUMMARY OF BASIC STATISTICS FOR MANUFACTURING ESTABLISHMENTS IN 2006 BY CATEGORY OF INDUSTRY, VICINITY, 2007 (Cont'd)

(พันบาท In Thousand Baht)

รหัส Code	ประเภทอุตสาหกรรม Category of industry	จำนวน	จำนวน	ลูกจ้าง Employees		มูลค่าผลผลิต	ค่าใช้จ่าย	มูลค่าเพิ่ม	
		สถานประกอบการ	คนทำงาน	จำนวน	ค่าตอบแทน	Value of	ชั้นกลาง	Value added	
		Number of establishments	Number of persons engaged	Number	แรงงาน Remuneration	gross output	Intermediate consumption		
2914	การผลิตเตาอบ เตาเผา และเครื่องฟืนหรือเครื่องฉีดเชื้อเพลิงของเตาเผา	18	779	779	73,254.5	1,293,840.3	1,042,323.3	251,517.0	Manufacture of ovens, furnaces and furnace burners
2915	การผลิตอุปกรณ์ที่ใช้ในการยกและการขนย้าย	49	2,785	2,731	241,045.2	2,864,387.9	2,283,420.1	580,967.8	Manufacture of lifting and handling equipment
2919	การผลิตเครื่องจักรที่ใช้งานทั่วไปอื่น ๆ	207	16,977	16,862	2,330,028.9	39,555,179.6	31,228,388.9	8,326,790.7	Manufacture of other general purpose machinery
292	การผลิตเครื่องจักรที่ใช้งานเฉพาะอย่าง	413	13,615	13,311	1,870,982.1	99,831,526.5	72,969,189.9	26,862,336.7	Manufacture of special purpose machinery
2921	การผลิตเครื่องจักรที่ใช้ในการเกษตรและการป่าไม้	119	2,331	2,198	263,929.2	1,874,507.1	994,361.2	880,145.8	Manufacture of agricultural and forestry machinery
2922	การผลิตเครื่องมือกล	81	3,842	3,775	481,965.0	12,910,502.9	9,969,065.5	2,941,437.4	Manufacture of machine-tools
2923	การผลิตเครื่องจักรสำหรับโลหกรรม	8	283	278	31,354.4	494,670.1	423,527.6	71,142.4	Manufacture of machinery for metallurgy
2924	การผลิตเครื่องจักรที่ใช้ในการทำเหมืองแร่เหมืองหิน และการก่อสร้าง	40	1,355	1,324	193,263.4	1,135,956.4	729,815.2	406,141.2	Manufacture of machinery for mining, quarrying and construction
2925	การผลิตเครื่องจักรที่ใช้ในกระบวนการผลิตอาหาร เครื่องดื่ม และยาสูบ	33	2,134	2,124	392,163.5	74,105,093.4	52,834,061.2	21,271,032.2	Manufacture of machinery for food, beverage and tobacco processing
2926	การผลิตเครื่องจักรที่ใช้ในการผลิตสิ่งทอ เครื่องแต่งกายและเครื่องหนัง	19	399	382	42,878.1	354,306.3	264,277.8	90,028.5	Manufacture of machinery for textile, apparel and leather production
2927	การผลิตอาวุธและกระสุน	3	13	4	D	D	D	D	Manufacture of weapons and ammunition
2929	การผลิตเครื่องจักรที่ใช้ในงานเฉพาะอย่าง อื่น ๆ	110	3,258	3,226	465,101.8	8,954,848.4	7,753,166.6	1,201,681.7	Manufacture of other special purpose machinery
293	การผลิตเครื่องใช้ในบ้านเรือน ซึ่งมีได้จัดประเภทไว้ในที่อื่น	68	18,990	18,962	3,373,749.5	40,475,058.2	30,845,491.9	9,629,566.3	Manufacture of domestic appliances n.e.c.
2930	การผลิตเครื่องใช้ในบ้านเรือน ซึ่งมีได้จัดประเภทไว้ในที่อื่น	68	18,990	18,962	3,373,749.5	40,475,058.2	30,845,491.9	9,629,566.3	Manufacture of domestic appliances n.e.c.
30	การผลิตเครื่องจักรสำนักงาน เครื่องทำบัญชี และเครื่องคำนวณ	31	14,424	14,421	2,279,930.8	27,181,459.8	18,026,382.4	9,155,077.3	Manufacture of office, accounting and computing machinery
300	การผลิตเครื่องจักรสำนักงาน เครื่องทำบัญชีและเครื่องคำนวณ	31	14,424	14,421	2,279,930.8	27,181,459.8	18,026,382.4	9,155,077.3	Manufacture of office, accounting and computing machinery
3000	การผลิตเครื่องจักรสำนักงาน เครื่องทำบัญชีและเครื่องคำนวณ	31	14,424	14,421	2,279,930.8	27,181,459.8	18,026,382.4	9,155,077.3	Manufacture of office, accounting and computing machinery

ตาราง 1 สถิติมูลฐานอุตสาหกรรมการผลิตในปี 2549 จำแนกตามประเภทอุตสาหกรรม ปริมณฑล พ.ศ. 2550 (ต่อ)

TABLE 1 SUMMARY OF BASIC STATISTICS FOR MANUFACTURING ESTABLISHMENTS IN 2006 BY CATEGORY OF INDUSTRY, VICINITY, 2007 (Cont'd)

(พันบาท In Thousand Baht)

รหัส Code	ประเภทอุตสาหกรรม Category of industry	จำนวน	จำนวน	ลูกจ้าง Employees		มูลค่าผลผลิต	ค่าใช้จ่าย	มูลค่าเพิ่ม	
		สถานประกอบการ Number of establishments	คนทำงาน Number of persons engaged	จำนวน Number	ค่าตอบแทน แรงงาน Remuneration	Value of gross output	ขั้นกลาง consumption	Value added	
31	การผลิตเครื่องจักรและเครื่องอุปกรณไฟฟ้า								Manufacture of electrical machinery and apparatus n.e.c.
	ซึ่งมิได้จัดประเภทไว้ในที่อื่น	426	46,604	46,326	6,508,166.1	97,218,307.7	75,142,514.4	22,075,793.3	
311	การผลิตมอเตอร์ไฟฟ้า เครื่องกำเนิดไฟฟ้า และหม้อแปลงไฟฟ้า	160	9,190	9,014	1,001,570.4	13,121,248.7	10,235,625.0	2,885,623.7	Manufacture of electric motors, generators and transformers
3110	การผลิตมอเตอร์ไฟฟ้า เครื่องกำเนิดไฟฟ้า และหม้อแปลงไฟฟ้า	160	9,190	9,014	1,001,570.4	13,121,248.7	10,235,625.0	2,885,623.7	Manufacture of electric motors, generators and transformers
312	การผลิตอุปกรณ์เพื่อการจ่ายและควบคุมกระแสไฟฟ้า	102	12,941	12,881	1,984,853.5	22,649,543.6	16,961,461.7	5,688,081.9	Manufacture of electricity distribution and control apparatus
3120	การผลิตอุปกรณ์เพื่อการจ่ายและควบคุมกระแสไฟฟ้า	102	12,941	12,881	1,984,853.5	22,649,543.6	16,961,461.7	5,688,081.9	Manufacture of electricity distribution and control apparatus
313	การผลิตลวดและเคเบิลที่หุ้มฉนวน	46	7,726	7,726	1,292,068.4	29,323,339.0	23,486,980.9	5,836,358.1	Manufacture of insulated wire and cable
3130	การผลิตลวดและเคเบิลที่หุ้มฉนวน	46	7,726	7,726	1,292,068.4	29,323,339.0	23,486,980.9	5,836,358.1	Manufacture of insulated wire and cable
314	การผลิตหม้อสะสมไฟฟ้า เซลล์ปฐมภูมิและแบตเตอรี่ปฐมภูมิ	17	4,242	4,227	357,082.7	9,620,107.6	7,586,262.7	2,033,844.9	Manufacture of accumulators, primary cells and primary batteries
3140	การผลิตหม้อสะสมไฟฟ้า เซลล์ปฐมภูมิ และแบตเตอรี่ปฐมภูมิ	17	4,242	4,227	357,082.7	9,620,107.6	7,586,262.7	2,033,844.9	Manufacture of accumulators, primary cells and primary batteries
315	การผลิตหลอดไฟฟ้าและเครื่องอุปกรณ์สำหรับให้แสงสว่าง	54	5,376	5,363	776,797.2	14,002,879.1	10,443,414.6	3,559,464.5	Manufacture of electric lamp
3150	การผลิตหลอดไฟฟ้าและเครื่องอุปกรณ์สำหรับให้แสงสว่าง	54	5,376	5,363	776,797.2	14,002,879.1	10,443,414.6	3,559,464.5	Manufacture of electric lamps
319	การผลิตเครื่องอุปกรณไฟฟ้าอื่น ๆ ซึ่งมิได้จัดประเภทไว้ในที่อื่น	47	7,130	7,115	1,095,794.0	8,501,189.8	6,428,769.6	2,072,420.2	Manufacture of other electrical equipment n.e.c.
3190	การผลิตเครื่องอุปกรณไฟฟ้าอื่น ๆ ซึ่งมิได้จัดประเภทไว้ในที่อื่น	47	7,130	7,115	1,095,794.0	8,501,189.8	6,428,769.6	2,072,420.2	Manufacture of other electrical equipment n.e.c.
32	การผลิตอุปกรณ์และเครื่องอุปกรณวิทยุ โทรทัศน์ และการสื่อสาร	263	91,966	91,833	13,058,413.8	139,260,267.6	106,834,835.5	32,425,432.1	Manufacture of radio, television and communication equipment and apparatus
321	การผลิตหลอดอิเล็กทรอนิกส์และส่วนประกอบอิเล็กทรอนิกส์อื่น ๆ	187	86,132	86,055	12,366,123.1	123,647,572.7	94,585,620.8	29,061,951.9	Manufacture of electronic valves and tubes and other electronic components
3210	การผลิตหลอดอิเล็กทรอนิกส์และส่วนประกอบอิเล็กทรอนิกส์อื่น ๆ	187	86,132	86,055	12,366,123.1	123,647,572.7	94,585,620.8	29,061,951.9	Manufacture of electronic valves and tubes and other electronic components
322	การผลิตเครื่องส่งสัญญาณ โทรทัศน์และวิทยุ และเครื่องอุปกรณ์สำหรับโทรศัพท์และโทรเลขแบบใช้สาย	20	2,315	2,302	282,058.3	11,390,289.3	9,103,010.0	2,287,279.4	Manufacture of television and radio transmitters and apparatus for line telephony and line telegraphy
3220	การผลิตเครื่องส่งสัญญาณ โทรทัศน์และวิทยุ และเครื่องอุปกรณ์สำหรับโทรศัพท์และโทรเลขแบบใช้สาย	20	2,315	2,302	282,058.3	11,390,289.3	9,103,010.0	2,287,279.4	Manufacture of television and radio transmitters and apparatus for line telephony and line telegraphy

ตาราง 1 สถิติมูลฐานอุตสาหกรรมการผลิตในปี 2549 จำแนกตามประเภทอุตสาหกรรม ปริมาณ พ.ศ. 2550 (ต่อ)

TABLE 1 SUMMARY OF BASIC STATISTICS FOR MANUFACTURING ESTABLISHMENTS IN 2006 BY CATEGORY OF INDUSTRY, VICINITY, 2007 (Cont'd)

(พันบาท In Thousand Baht)

รหัส Code	ประเภทอุตสาหกรรม Category of industry	จำนวน สถานประกอบการ Number of establishments	จำนวน คนทำงาน Number of persons engaged	ลูกจ้าง Employees		มูลค่าผลผลิต Value of gross output	ค่าใช้จ่าย ขั้นกลาง Intermediate consumption	มูลค่าเพิ่ม Value added	
				จำนวน Number	ค่าตอบแทน แรงงาน Remuneration				
323	การผลิตเครื่องรับโทรทัศน์และวิทยุ เครื่องบันทึกเสียงหรือภาพ หรือเครื่องขานดนตรี โพรคิวซิ่งหรือวีดีโอโพรคิวซิ่ง และสินค้าที่เกี่ยวข้อง	56	3,520	3,476	410,232.4	4,222,405.6	3,146,204.8	1,076,200.8	Manufacture of television and radio receivers and associated consumer goods
3230	การผลิตเครื่องรับโทรทัศน์และวิทยุ เครื่องบันทึกเสียงหรือภาพ หรือเครื่องขานดนตรี โพรคิวซิ่ง หรือวีดีโอโพรคิวซิ่ง และสินค้าที่เกี่ยวข้อง	56	3,520	3,476	410,232.4	4,222,405.6	3,146,204.8	1,076,200.8	Manufacture of television and radio receivers and associated consumer goods
33	การผลิตอุปกรณ์ที่ใช้ในทางการแพทย์ การวัดความเที่ยง และอุปกรณ์ที่ใช้ในทางทัศนศาสตร์ นาฬิกา	90	15,300	15,237	1,770,196.6	22,056,930.9	17,238,450.4	4,818,480.5	Manufacture of medical, precision and optical instruments, watches and clocks
331	การผลิตอุปกรณ์และเครื่องใช้ในทางการแพทย์ และเครื่องใช้ที่ใช้ใน การวัด การตรวจสอบ การทดสอบ การเดินเรือ/การเดินอากาศและ ใช้ในวัตถุประสงค์อื่น ๆ ยกเว้นอุปกรณ์ที่ใช้ในทางทัศนศาสตร์	66	4,193	4,145	584,341.6	3,758,169.4	2,946,956.2	811,213.1	Manufacture of medical appliances and instruments and appliances for measuring, checking, testing, navigating and other purposes, except optical instruments
3311	การผลิตอุปกรณ์ที่ใช้ในทางการแพทย์และศัลยกรรม และเครื่องใช้ทางศัลยกรรมกระดูก	49	3,467	3,426	486,713.7	2,680,042.9	2,054,184.2	625,858.8	Manufacture of medical and surgical equipment and or orthopaedic appliances
3312	การผลิตอุปกรณ์และเครื่องใช้เพื่อการวัด การตรวจสอบการทดลอง การเดินเรือ/การเดินอากาศ และใช้ในวัตถุประสงค์อื่น ๆ ยกเว้น อุปกรณ์ควบคุมกระบวนการผลิตในทางอุตสาหกรรม	11	433	426	60,563.5	754,976.1	650,864.8	104,111.3	Manufacture of instruments and appliances for measuring, checking, testing, navigating and other purposes, except industrial process control equipment
3313	การผลิตอุปกรณ์ควบคุมกระบวนการผลิตในทางอุตสาหกรรม	6	293	293	37,064.4	323,150.3	241,907.3	81,243.0	Manufacture of industrial process control equipment
332	การผลิตอุปกรณ์ที่ใช้ในทางทัศนศาสตร์ และเครื่องอุปกรณ์เกี่ยวกับการถ่ายภาพ	15	6,528	6,517	609,513.4	9,315,463.8	6,908,001.3	2,407,462.5	Manufacture of optical instruments and photographic equipment
3320	การผลิตอุปกรณ์ที่ใช้ในทางทัศนศาสตร์ และเครื่องอุปกรณ์เกี่ยวกับการถ่ายภาพ	15	6,528	6,517	609,513.4	9,315,463.8	6,908,001.3	2,407,462.5	Manufacture of optical instruments and photographic equipment
333	การผลิตนาฬิกา	9	4,579	4,575	576,341.6	8,983,297.7	7,383,492.9	1,599,804.8	Manufacture of watches and clocks
3330	การผลิตนาฬิกา	9	4,579	4,575	576,341.6	8,983,297.7	7,383,492.9	1,599,804.8	Manufacture of watches and clocks
34	การผลิตยานยนต์ รถพ่วงและรถกึ่งรถพ่วง	457	55,127	54,794	8,136,657.7	389,297,929.0	265,559,273.5	123,738,655.5	Manufacture of motor vehicles, trailers and semi-trailers

ตาราง 1 สถิติมูลฐานอุตสาหกรรมการผลิตในปี 2549 จำแนกตามประเภทอุตสาหกรรม ปริมาณ พ.ศ. 2550 (ต่อ)

TABLE 1 SUMMARY OF BASIC STATISTICS FOR MANUFACTURING ESTABLISHMENTS IN 2006 BY CATEGORY OF INDUSTRY, VICINITY, 2007 (Cont'd)

(พันบาท In Thousand Baht)

รหัส Code	ประเภทอุตสาหกรรม	จำนวน	จำนวน	ลูกจ้าง Employees		มูลค่าผลผลิต	ค่าใช้จ่าย	มูลค่าเพิ่ม	Category of industry
		สถานประกอบการ	คนทำงาน	จำนวน	ค่าตอบแทน	Value of	ขั้นกลาง	Value added	
		Number of establishments	Number of persons engaged	Number	แรงงาน Remuneration	gross output	Intermediate consumption		
341	การผลิตยานยนต์	31	10,505	10,479	1,884,463.3	246,351,930.3	156,298,222.7	90,053,707.6	Manufacture of motor vehicles
3410	การผลิตยานยนต์	31	10,505	10,479	1,884,463.3	246,351,930.3	156,298,222.7	90,053,707.6	Manufacture of motor vehicles
342	การผลิตตัวถัง (coachwork) สำหรับยานยนต์								Manufacture of bodies (coachwork) for motor vehicles;
	รวมทั้งการผลิตรถพ่วงและรถกึ่งรถพ่วง	63	2,847	2,779	330,083.7	5,463,701.1	4,203,578.4	1,260,122.6	manufacture of trailers and semi-trailers
3420	การผลิตตัวถัง (coachwork) สำหรับยานยนต์								Manufacture of bodies (coachwork) for motor vehicles;
	รวมทั้งการผลิตรถพ่วง และรถกึ่งรถพ่วง	63	2,847	2,779	330,083.7	5,463,701.1	4,203,578.4	1,260,122.6	manufacture of trailers and semi-trailers
343	การผลิตส่วนประกอบและอุปกรณ์ประกอบ								Manufacture of parts and accessories for
	สำหรับยานยนต์และเครื่องยนต์	363	41,775	41,536	5,922,110.7	137,482,297.6	105,057,472.3	32,424,825.3	motor vehicles and their engines
3430	การผลิตส่วนประกอบและอุปกรณ์ประกอบสำหรับยานยนต์								Manufacture of parts and accessories for
	และเครื่องยนต์	363	41,775	41,536	5,922,110.7	137,482,297.6	105,057,472.3	32,424,825.3	motor vehicles and their engines
35	การผลิตเครื่องอุปกรณ์การขนส่งอื่นๆ	218	23,156	22,992	3,188,761.6	59,218,784.1	45,325,506.7	13,893,277.4	Manufacture of other transport equipment
351	การต่อเรือและการซ่อมเรือ	74	1,981	1,887	232,406.9	2,816,544.6	1,700,268.6	1,116,276.0	Building and repairing of ships and boats
3511	การต่อเรือและการซ่อมเรือ	70	1,960	1,875	231,424.1	2,813,629.6	1,699,324.5	1,114,305.1	Building and repairing of ships
3512	การต่อเรือและการซ่อมเรือที่ใช้เพื่อความสำราญ และการกีฬา	4	21	12	982.8	2,915.0	944.1	1,970.9	Building and repairing of pleasure and sporting boats
353	การผลิตอากาศยานและยานอวกาศ	2	407	407	D	D	D	D	Manufacture of aircraft and spacecraft
3530	การผลิตอากาศยานและยานอวกาศ	2	407	407	D	D	D	D	Manufacture of aircraft and spacecraft
359	การผลิตเครื่องอุปกรณ์การขนส่ง ซึ่งมีได้จัดประเภทไว้ในที่อื่น	142	20,769	20,698	2,889,855.4	55,711,234.2	43,144,210.1	12,567,024.1	Manufacture of transport equipment n.e.c.
3591	การผลิตรถจักรยานยนต์	108	18,270	18,221	2,624,715.3	52,441,564.0	40,752,294.2	11,689,269.8	Manufacture of motorcycles
3592	การผลิตรถจักรยานสองล้อ และรถสำหรับคนพิการ	26	2,312	2,299	237,602.6	3,124,924.7	2,270,946.4	853,978.3	Manufacture of bicycles and invalid carriages
3599	การผลิตเครื่องอุปกรณ์การขนส่งอื่น ๆ ซึ่งมีได้จัดประเภทไว้ในที่อื่น	8	187	178	27,537.5	144,745.5	120,969.5	23,775.9	Manufacture of other transport equipment n.e.c.
36	การผลิตเฟอร์นิเจอร์ รวมทั้งการผลิตซึ่งมีได้จัดประเภทไว้ในที่อื่น	1,705	90,141	87,946	9,417,165.4	68,684,499.2	49,079,299.5	19,605,199.7	Manufacture of furniture; manufacturing n.e.c.

ตาราง 1 สถิติมูลฐานอุตสาหกรรมการผลิตในปี 2549 จำแนกตามประเภทอุตสาหกรรม ปริมาณทล พ.ศ. 2550 (ต่อ)

TABLE 1 SUMMARY OF BASIC STATISTICS FOR MANUFACTURING ESTABLISHMENTS IN 2006 BY CATEGORY OF INDUSTRY, VICINITY, 2007 (Cont'd)

(พันบาท In Thousand Baht)

รหัส Code	ประเภทอุตสาหกรรม Category of industry	จำนวน สถานประกอบการ Number of establishments	จำนวน คนทำงาน Number of persons engaged	ลูกจ้าง Employees		มูลค่าผลผลิต Value of gross output	ค่าใช้จ่าย ขั้นกลาง Intermediate consumption	มูลค่าเพิ่ม Value added	
				จำนวน Number	ค่าตอบแทน แรงงาน Remuneration				
361	การผลิตเฟอร์นิเจอร์	989	42,507	41,362	4,184,651.5	32,352,972.4	23,736,739.1	8,616,233.3	Manufacture of furniture
3610	การผลิตเฟอร์นิเจอร์	989	42,507	41,362	4,184,651.5	32,352,972.4	23,736,739.1	8,616,233.3	Manufacture of furniture
369	การผลิต ซึ่งมีได้จัดประเภทไว้ในที่อื่น	716	47,634	46,584	5,232,513.9	36,331,526.8	25,342,560.4	10,988,966.4	Manufacturing n.e.c.
3691	การผลิตเครื่องเพชรพลอยและรูปพรรณ และของที่เกี่ยวข้อง	163	17,086	16,783	1,842,627.4	15,494,981.3	10,101,404.6	5,393,576.7	Manufacture of jewellery and related articles
3692	การผลิตเครื่องดนตรี	4	262	259	22,362.2	107,558.7	89,253.8	18,305.0	Manufacture of musical instruments
3693	การผลิตเครื่องกีฬา	16	6,120	6,119	762,106.9	4,140,724.8	3,005,422.2	1,135,302.6	Manufacture of sports goods
3694	การผลิตของเล่นและของเล่น	65	11,589	11,513	1,515,603.2	7,992,145.2	5,707,102.8	2,285,042.4	Manufacture of games and toys
3699	การผลิตอื่น ๆ ซึ่งมีได้จัดประเภทไว้ในที่อื่น	468	12,577	11,910	1,089,814.3	8,596,116.8	6,439,377.0	2,156,739.8	Other manufacturing n.e.c.
37	การนำผลิตภัณฑ์เก่ามาผลิตเป็นวัสดุคืบใหม่	98	908	722	52,586.4	844,936.1	547,263.1	297,673.0	Recycling
371	การนำเศษและของที่ใช้ไม่ได้จำพวกโลหะมาผลิตเป็นวัสดุคืบใหม่	17	111	82	5,613.5	94,889.0	78,386.1	16,502.9	Recycling of metal waste and scrap
3710	การนำเศษและของที่ใช้ไม่ได้จำพวกโลหะมาผลิตเป็นวัสดุคืบใหม่	17	111	82	5,613.5	94,889.0	78,386.1	16,502.9	Recycling of metal waste and scrap
372	การนำเศษและของที่ใช้ไม่ได้จำพวกโลหะมาผลิตเป็นวัสดุคืบใหม่	81	798	640	46,972.9	750,047.1	468,877.0	281,170.1	Recycling of non-metal waste and scrap
3720	การนำเศษและของที่ใช้ไม่ได้จำพวกโลหะมาผลิตเป็นวัสดุคืบใหม่	81	798	640	46,972.9	750,047.1	468,877.0	281,170.1	Recycling of non-metal waste and scrap

หมายเหตุ : D หมายถึง ตัวเลขที่ไม่เปิดเผย

Note : D means disclosure prohibited.

ตาราง 2 มูลค่าผลผลิตของสถานประกอบการอุตสาหกรรมการผลิตในปี 2549 จำแนกตามประเภทอุตสาหกรรม ปริมาณ พ.ศ. 2550

TABLE 2 VALUE OF GROSS OUTPUT OF MANUFACTURING ESTABLISHMENTS IN 2006 BY CATEGORY OF INDUSTRY, VICINITY, 2007

(พันบาท In Thousand Baht)

รหัส Code	จำนวน สถาน- ประกอบการ Number of establishments	รวม Total	มูลค่าขายผลผลิต Sales of goods produced	รายรับจาก การขายสินค้า ที่ซื้อมาจำหน่าย ในสภาพเดิม Sales of goods purchased for resale	รายรับจากการ รับจ้างเหมาทำการ ผลิตสินค้า Receipts for contract and commission work	รายรับจากการ ให้บริการบำรุงรักษา ซ่อมแซมและติดตั้ง ให้แก่สถาน ประกอบการอื่น Receipts for repair and installation work etc.	รายรับจากการ ให้เช่าอาคาร ฯลฯ และรายรับอื่น ๆ Receipts for rent on building etc. and other receipts	ส่วนเปลี่ยนแปลง มูลค่าสินค้าคงเหลือ Change in value of stocks of goods	ประเภทอุตสาหกรรม Category of industry	
	รวม	25,995	2,415,822,980.3	2,352,203,248.6	39,347,655.4	10,144,834.7	3,404,094.3	36,039,185.4	-25,316,038.0	Total
	15 การผลิตผลิตภัณฑ์อาหารและเครื่องดื่ม	2,951	420,992,988.1	403,566,463.7	5,705,664.0	488,629.2	145,277.2	4,707,863.6	6,379,090.3	Manufacture of food products and beverages
	151 การผลิต การแปรรูปและการเก็บถนอมเนื้อสัตว์ สัตว์น้ำ ผลไม้ ผัก น้ำมันและไขมัน	1,104	210,119,745.8	200,340,295.6	1,958,648.4	377,340.2	21,121.5	2,108,201.0	5,314,139.1	Production, processing and preservation of meat, fish, fruit, vegetables, oils and fats
	1511 การผลิตเนื้อสัตว์และผลิตภัณฑ์จากเนื้อสัตว์	249	18,926,138.9	17,806,977.9	762,456.9	24,187.1	100.0	263,563.8	68,853.2	Production of meat and meat products
	1512 การแปรรูปและการเก็บถนอมสัตว์น้ำ และผลิตภัณฑ์จากสัตว์น้ำ	655	140,404,822.0	132,828,316.3	981,235.7	349,246.5	10,861.9	1,391,349.3	4,843,812.4	Processing and preserving of fish and fish Products
	1513 การแปรรูปผลไม้และผัก	156	12,702,595.7	12,489,308.5	199,326.4	714.6	846.2	20,251.9	-7,851.8	Processing of fruit and vegetables
	1514 การผลิตน้ำมันจากพืช น้ำมันจากสัตว์และไขมันจากสัตว์	44	38,086,189.2	37,215,692.9	15,629.4	3,192.1	9,313.4	433,036.1	409,325.3	Manufacture of vegetable and animal oils and fats
	152 การผลิตผลิตภัณฑ์ที่ได้จากนม	54	20,549,877.8	20,203,197.6	179,943.1	-	7,606.0	105,153.6	53,977.5	Manufacture of dairy products
	1520 การผลิตผลิตภัณฑ์ที่ได้จากนม	54	20,549,877.8	20,203,197.6	179,943.1	-	7,606.0	105,153.6	53,977.5	Manufacture of dairy products
	153 การผลิตผลิตภัณฑ์ที่ได้จากการโม่-สีธัญพืช สตาร์ช และผลิตภัณฑ์จากสตาร์ช และอาหารสัตว์สำเร็จรูป	288	61,114,408.3	58,541,068.3	1,498,884.2	66,271.9	72,538.1	324,746.7	610,899.0	Manufacture of grain mill products, starches and starch products, and prepared animal feeds
	1531 การผลิตผลิตภัณฑ์ที่ได้จากการโม่-สีธัญพืช	198	23,902,075.0	22,243,804.5	795,837.2	60,851.0	4,272.5	276,859.5	520,450.3	Manufacture of grain mill products
	1532 การผลิตสตาร์ชและผลิตภัณฑ์จากสตาร์ช	5	2,425,406.6	2,304,833.6	84,281.0	291.1	-	9,207.8	26,793.1	Manufacture of starches and starch products
	1533 การผลิตอาหารสัตว์สำเร็จรูป	85	34,786,926.7	33,992,430.2	618,766.0	5,129.9	68,265.6	38,679.4	63,655.6	Manufacture of prepared animal feeds
	154 การผลิตผลิตภัณฑ์อาหารอื่น ๆ	1,160	70,560,937.4	68,269,886.2	1,300,579.7	42,791.2	8,993.9	527,477.5	411,208.9	Manufacture of other food products
	1541 การผลิตผลิตภัณฑ์ประเภทอบ (การอบ การผิง การปิ้ง)	408	8,597,040.8	8,267,080.7	44,007.5	2,225.8	1,467.6	267,323.2	14,936.0	Manufacture of bakery products
	1542 การผลิตน้ำตาล	31	1,328,455.9	1,318,061.8	-	7,550.0	-	5,621.0	-2,777.0	Manufacture of sugar
	1543 การผลิตโกโก้ ช็อคโกแลต และขนมที่ทำจากน้ำตาล	44	3,351,341.8	3,351,660.3	3,931.1	-	-	3,191.0	-7,440.6	Manufacture of cocoa, chocolate and sugar confectionery
	1544 การผลิตมะกะโรนี เส้นบะหมี่ เส้นก๋วยเตี๋ยว เส้นหมี่ วุ้นเส้น และผลิตภัณฑ์อาหารประเภทแป้งที่คล้ายกัน	99	15,667,328.4	14,918,788.5	575,935.5	-	-	81,895.0	90,709.4	Manufacture of macaroni, noodles, couscous and similar farinaceous products

ตาราง 2 มูลค่าผลผลิตของสถานประกอบการอุตสาหกรรมการผลิตในปี 2549 จำแนกตามประเภทอุตสาหกรรม ปริมาณ พ.ศ. 2550 (ต่อ)

TABLE 2 VALUE OF GROSS OUTPUT OF MANUFACTURING ESTABLISHMENTS IN 2006 BY CATEGORY OF INDUSTRY, VICINITY, 2007 (Cont'd)

(พันบาท In Thousand Baht)

รหัส Code	ประเภทอุตสาหกรรม Category of industry	จำนวน สถาน- ประกอบการ Number of establishments	รวม Total	มูลค่าขายผลผลิต Sales of goods produced	รายรับจาก การขายสินค้า ที่ซื้อมาจำหน่าย ในสภาพเดิม Sales of goods purchased for resale	รายรับจากการ รับจ้างเหมาทำการ ผลิตสินค้า Receipts for contract and commission work	รายรับจากการ ให้บริการบำรุงรักษา ซ่อมแซมและติดตั้ง ให้แก่สถาน ประกอบการอื่น Receipts for repair and installation work etc.	รายรับจากการ ให้เช่าอาคาร ฯลฯ และรายรับอื่น ๆ Receipts for rent on building etc. and other receipts	ส่วนเปลี่ยนแปลง มูลค่าสินค้าคงเหลือ Change in value of stocks of goods	
1549	การผลิตผลิตภัณฑ์อาหารอื่น ๆ ซึ่งมิได้จัดประเภทไว้ในที่อื่น	578	41,616,770.6	40,414,294.9	676,705.6	33,015.4	7,526.4	169,447.2	315,781.1	Manufacture of other food products n.e.c.
155	การผลิตเครื่องดื่ม	345	58,648,018.8	56,212,015.9	767,608.6	2,225.9	35,017.6	1,642,284.8	-11,134.2	Manufacture of beverages
1551	การกลั่น การกลั่นลำดับส่วนและการผสมสุรา รวมทั้ง การผลิตเอทิลแอลกอฮอล์ที่ได้จากการหมัก	14	28,507,784.0	27,841,629.1	576,087.1	-	35,017.6	140,100.7	-85,050.5	Distilling, rectifying and blending of spirits; ethylalcohol production from fermented materials
1552	การผลิตไวน์	3	D	D	-	-	-	D	D	Manufacture of wines
1553	การผลิตมอลต์ลิกเคอร์และมอลต์	3	D	D	-	-	-	-	-	Manufacture of malt liquors and malt
1554	การผลิตเครื่องดื่มที่ไม่มีแอลกอฮอล์ รวมทั้ง การผลิตน้ำแร่บรรจุขวด	325	27,277,536.6	25,578,936.3	191,521.6	2,225.9	-	1,405,907.9	98,944.8	Manufacture of soft drinks; bottling of mineral waters
16	การผลิตผลิตภัณฑ์ยาสูบ	6	111,618.3	115,909.0	-	-	-	300.0	-4,590.8	Manufacture of tobacco products
160	การผลิตผลิตภัณฑ์ยาสูบ	6	111,618.3	115,909.0	-	-	-	300.0	-4,590.8	Manufacture of tobacco products
1600	การผลิตผลิตภัณฑ์ยาสูบ	6	111,618.3	115,909.0	-	-	-	300.0	-4,590.8	Manufacture of tobacco products
17	การผลิตสิ่งทอ	1,663	143,542,340.0	137,595,791.0	2,688,057.3	1,751,749.0	15,172.9	1,171,310.5	320,259.3	Manufacture of textiles
171	การปั่น การทอ และการแต่งสำเร็จสิ่งทอ	724	112,778,290.1	108,346,908.8	2,033,876.4	1,327,572.0	13,564.3	958,053.6	98,315.0	Spinning, weaving and finishing of textiles
1711	การจัดเตรียมและการปั่นเส้นใยสิ่งทอ รวมทั้งการทอสิ่งทอ	457	95,062,606.6	91,726,688.7	1,465,739.7	1,063,070.4	7,363.1	595,795.9	203,948.7	Preparation and spinning of textile fibres; weaving of textiles
1712	การแต่งสำเร็จสิ่งทอ	267	17,715,683.6	16,620,220.1	568,136.7	264,501.5	6,201.2	362,257.8	-105,633.7	Finishing of textiles
172	การผลิตสิ่งทออื่น ๆ	880	25,107,731.0	23,874,463.3	562,981.6	319,894.7	1,608.7	189,126.6	159,656.1	Manufacture of other textiles
1721	การผลิตสิ่งทอสำเร็จรูป ยกเว้นเครื่องแต่งกาย	710	10,663,175.2	10,123,916.6	400,914.0	22,048.1	476.4	79,602.7	36,217.4	Manufacture of made-up textile articles, except apparel
1722	การผลิตพรมและเครื่องปูลาด	25	3,637,121.4	3,502,392.3	95,710.0	23,066.8	1,132.3	4,995.6	9,824.5	Manufacture of carpets and rugs
1723	การผลิตเชือก สายระโยงระยาง เชือกเส้นใหญ่ และดาข่าย แห อวน	65	3,047,891.5	2,905,025.8	29,375.9	38,000.0	-	33,922.6	41,567.2	Manufacture of cordage, rope, twine and netting
1729	การผลิตสิ่งทออื่น ๆ ซึ่งมิได้จัดประเภทไว้ในที่อื่น	80	7,759,542.8	7,343,128.6	36,981.8	236,779.8	-	70,605.6	72,047.0	Manufacture of other textiles n.e.c.

ตาราง 2 มูลค่าผลผลิตของสถานประกอบการอุตสาหกรรมการผลิตในปี 2549 จำแนกตามประเภทอุตสาหกรรม ปริมาณ พ.ศ. 2550 (ต่อ)

TABLE 2 VALUE OF GROSS OUTPUT OF MANUFACTURING ESTABLISHMENTS IN 2006 BY CATEGORY OF INDUSTRY, VICINITY, 2007 (Cont'd)

(พันบาท In Thousand Baht)

รหัส Code	ประเภทอุตสาหกรรม Category of industry	จำนวน สถาน- ประกอบการ Number of establishments	รวม Total	มูลค่าขายผลผลิต Sales of goods produced	รายรับจาก การขายสินค้า ที่ซื้อมาจำหน่าย ในสภาพเดิม Sales of goods purchased for resale	รายรับจากการ รับจ้างเหมาทำการ ผลิตสินค้าฯ Receipts for contract and commission work	รายรับจากการ ให้บริการบำรุงรักษา ซ่อมแซมและติดตั้ง ให้แก่สถาน ประกอบการอื่น Receipts for repair and installation work etc.	รายรับจากการ ให้เช่าอาคาร ฯลฯ และรายรับอื่น ๆ Receipts for rent on building etc. and other receipts	ส่วนเปลี่ยนแปลง มูลค่าสินค้าคงเหลือ Change in value of stocks of goods	
173	การผลิตผ้าและสิ่งของที่ได้จากการถักนิตติ้งและโครเชต์	59	5,656,318.9	5,374,418.9	91,199.3	104,282.3	-	24,130.3	62,288.2	Manufacture of knitted and crocheted fabrics and articles
1730	การผลิตผ้า และสิ่งของที่ได้จากการถักนิตติ้ง และ โครเชต์	59	5,656,318.9	5,374,418.9	91,199.3	104,282.3	-	24,130.3	62,288.2	Manufacture of knitted and crocheted fabrics and articles
18	การผลิตเครื่องแต่งกาย รวมทั้งการตกแต่ง และย้อมสีขนสัตว์	5,468	68,277,696.5	66,663,447.1	506,834.0	444,057.7	-	785,870.3	-122,512.7	Manufacture of wearing apparel; dressing and dyeing of fur
181	การผลิตเครื่องแต่งกาย ยกเว้น เครื่องแต่งกายที่ทำจากขนสัตว์	5,450	67,611,503.9	66,010,838.6	499,178.4	440,896.7	-	785,622.6	-125,032.4	Manufacture of wearing apparel,
1810	การผลิตเครื่องแต่งกาย ยกเว้น เครื่องแต่งกาย ที่ทำจากขนสัตว์	5,450	67,611,503.9	66,010,838.6	499,178.4	440,896.7	-	785,622.6	-125,032.4	Manufacture of wearing apparel, except fur apparel except fur apparel
182	การตกแต่งและย้อมสีขนสัตว์ รวมทั้งการผลิต สิ่งของที่ทำจากขนสัตว์	18	666,192.6	652,608.6	7,655.6	3,161.0	-	247.8	2,519.7	Dressing and dyeing of fur; manufacture of articles of fur
1820	การตกแต่งและย้อมสีขนสัตว์ รวมทั้ง การผลิตสิ่งของที่ทำจากขนสัตว์	18	666,192.6	652,608.6	7,655.6	3,161.0	-	247.8	2,519.7	Dressing and dyeing of fur; manufacture of articles of fur
19	การฟอกและตกแต่งหนังฟอก รวมทั้งการผลิตกระเป๋า เดินทาง กระเป๋าถือ อานม้า เครื่องเทียมลาก และรองเท้า	575	25,369,973.8	24,875,706.5	217,643.0	121,386.5	549.7	215,210.2	-60,522.0	Tanning and dressing of leather; manufacture of luggage, handbags, saddlery, harness and footwear
191	การฟอกและตกแต่งหนังฟอก รวมทั้งการผลิตกระเป๋า เดินทาง กระเป๋าถือ อานม้า และเครื่องเทียมลาก	297	13,558,007.7	13,476,963.8	22,848.4	53,823.1	-	71,526.5	-67,154.1	Tanning and dressing of leather; manufacture of luggage, handbags, saddlery and harness
1911	การฟอกและตกแต่งหนังฟอก	123	9,524,671.1	9,527,473.3	1,000.0	33,968.1	-	48,501.2	-86,271.5	Tanning and dressing of leather
1912	การผลิตกระเป๋าเดินทาง กระเป๋าถือ และสิ่งที่คล้ายกัน อานม้า และเครื่องเทียมลาก	174	4,033,336.6	3,949,490.5	21,848.4	19,855.0	-	23,025.3	19,117.4	Manufacture of luggage, handbags and the like, saddlery and harness
192	การผลิตรองเท้า	278	11,811,966.1	11,398,742.7	194,794.6	67,563.3	549.7	143,683.7	6,632.1	Manufacture of footwear
1920	การผลิตรองเท้า	278	11,811,966.1	11,398,742.7	194,794.6	67,563.3	549.7	143,683.7	6,632.1	Manufacture of footwear

ตาราง 2 มูลค่าผลผลิตของสถานประกอบการอุตสาหกรรมการผลิตในปี 2549 จำแนกตามประเภทอุตสาหกรรม ปริมาณทล พ.ศ. 2550 (ต่อ)

TABLE 2 VALUE OF GROSS OUTPUT OF MANUFACTURING ESTABLISHMENTS IN 2006 BY CATEGORY OF INDUSTRY, VICINITY, 2007 (Cont'd)

(พันบาท In Thousand Baht)

รหัส Code	จำนวน สถาน- ประกอบการ Number of establishments	รวม Total	มูลค่าขายผลผลิต Sales of goods produced	รายรับจาก การขายสินค้า ที่ซื้อจําหน่าย ในสภาพเดิม Sales of goods purchased for resale	รายรับจากการ รับจ้างเหมาทำการ ผลิตสินค้า Receipts for contract and commission work	รายรับจากการ ให้บริการบำรุงรักษา ซ่อมแซมและติดตั้ง ให้แก่สถาน ประกอบการอื่น Receipts for repair and installation work etc.	รายรับจากการ ให้เช่าอาคาร ฯลฯ และรายรับอื่น ๆ Receipts for rent on building etc. and other receipts	ส่วนเปลี่ยนแปลง มูลค่าสินค้าคงเหลือ Change in value of stocks of goods	ประเภทอุตสาหกรรม Category of industry	
20									Manufacture of wood and of products of wood	
									and cork, except furniture; manufacture	
									of articles of straw and plaiting materials	
201	การเลื่อยไม้และการไสไม้	92	1,881,371.3	1,688,140.2	112,249.7	16,356.1	-	27,967.4	36,658.0	Sawmilling and planing of wood
2010	การเลื่อยไม้และการไสไม้	92	1,881,371.3	1,688,140.2	112,249.7	16,356.1	-	27,967.4	36,658.0	Sawmilling and planing of wood
202	การผลิตผลิตภัณฑ์จากไม้ ไม้ก๊อก ฟาง และวัสดุถักสาน	594	13,107,933.3	12,510,625.6	943,948.2	53,944.4	10,629.0	182,006.2	-593,220.1	Manufacture of products of wood, cork, straw and plaiting materials
2021	การผลิตแผ่นไม้วีเนียร์ รวมทั้งการผลิตไม้อัด ลามินบอร์ด แผ่นชั้น ไม้อัด และแผ่นเนิลอื่น ๆ และแผ่นไม้อัดอื่น ๆ	42	5,755,582.9	5,593,092.9	681,276.4	237.6	7,619.7	30,860.0	-557,503.7	Manufacture of veneer sheets; manufacture of plywood, laminboard, particle board and other panels and boards
2022	การผลิตเครื่องมือที่ใช้ในการก่อสร้าง และเครื่องประกอบอาคาร	157	2,147,115.2	2,039,077.5	61,202.3	11,016.8	3,009.3	22,384.0	10,425.3	Manufacture of builders' carpentry and joinery
2023	การผลิตภาชนะไม้	80	1,735,600.8	1,492,729.0	200,040.0	42,058.3	-	610.7	162.9	Manufacture of wooden containers
2029	การผลิตผลิตภัณฑ์อื่นที่ทำจากไม้ รวมทั้งการผลิต สิ่งของที่ทำจากไม้ก๊อก ฟาง และวัสดุถักสาน	315	3,469,634.3	3,385,726.3	1,429.5	631.6	-	128,151.6	-46,304.6	Manufacture of other products of wood; manufacture of articles of cork, straw and plaiting materials
21		388	77,357,447.0	74,936,557.7	1,204,439.3	156,835.6	6,242.7	358,697.3	694,674.3	Manufacture of paper and paper products
210	การผลิตกระดาษและผลิตภัณฑ์กระดาษ	388	77,357,447.0	74,936,557.7	1,204,439.3	156,835.6	6,242.7	358,697.3	694,674.3	Manufacture of paper and paper products
2101	การผลิตเยื่อกระดาษ กระดาษ และกระดาษแข็ง	61	14,195,488.9	14,431,916.6	28,615.2	11,346.9	5,699.1	25,043.8	-307,132.7	Manufacture of pulp, paper and paperboard
2102	การผลิตกระดาษลูกฟูก และกระดาษแข็งลูกฟูก และ การผลิตภาชนะที่ทำจากกระดาษ และกระดาษแข็ง	264	47,189,917.3	45,120,124.4	896,180.8	27,188.8	540.0	269,145.1	876,738.1	Manufacture of corrugated paper and paperboard and of containers of paper and paperboard
2109	การผลิตสิ่งของอื่น ๆ ที่ทำจากกระดาษ และกระดาษแข็ง	63	15,972,040.8	15,384,516.7	279,643.3	118,299.8	3.6	64,508.5	125,068.9	Manufacture of other articles of paper and paperboard
22		590	17,763,893.6	17,055,071.8	302,967.9	138,696.8	115.0	156,004.4	111,037.7	Publishing, printing and reproduction of recorded media
221	การพิมพ์โฆษณา	114	4,645,237.4	4,424,683.3	97,206.6	17,677.1	25.0	68,741.1	36,904.3	Publishing
2211	การพิมพ์โฆษณาหนังสือ โบรชัวร์ หนังสือเกี่ยวกับ ดนตรี และการพิมพ์โฆษณาอื่น ๆ	44	1,923,801.9	1,758,312.9	95,206.6	2,321.3	-	54,828.6	13,132.5	Publishing of books, brochures, musical books and other publications
2212	การพิมพ์โฆษณาหนังสือพิมพ์ วารสาร และนิตยสาร	18	461,248.5	445,323.3	2,000.0	14,500.0	-	1.1	-575.9	Publishing of newspapers, journals and periodicals

ตาราง 2 มูลค่าผลผลิตของสถานประกอบการอุตสาหกรรมการผลิตในปี 2549 จำแนกตามประเภทอุตสาหกรรม ปริมาณทล พ.ศ. 2550 (ต่อ)

TABLE 2 VALUE OF GROSS OUTPUT OF MANUFACTURING ESTABLISHMENTS IN 2006 BY CATEGORY OF INDUSTRY, VICINITY, 2007 (Cont'd)

(พันบาท In Thousand Baht)

รหัส Code	จำนวน สถาน- ประกอบการ Number of establishments	รวม Total	มูลค่าขายผลผลิต Sales of goods produced	รายรับจาก การขายสินค้า ที่ซื้อมาจำหน่าย ในสภาพเดิม Sales of goods purchased for resale	รายรับจากการ รับจ้างเหมาทำการ ผลิตสินค้า Receipts for contract and commission work	รายรับจากการ ให้บริการบำรุงรักษา ซ่อมแซมและติดตั้ง ให้แก่สถาน ประกอบการอื่น Receipts for repair and installation work etc.	รายรับจากการ ให้เช่าอาคาร ฯลฯ และรายรับอื่น ๆ Receipts for rent on building etc. and other receipts	ส่วนเปลี่ยนแปลง มูลค่าสินค้าคงเหลือ Change in value of stocks of goods	ประเภทอุตสาหกรรม Category of industry	
2213	การพิมพ์โฆษณาลงบนสื่อบันทึก	7	527,593.8	516,562.4	-	-	-	11,031.4	-	Publishing of recorded media
2219	การพิมพ์โฆษณาอื่น ๆ	45	1,732,593.1	1,704,484.6	-	855.8	25.0	2,880.0	24,347.7	Other publishing
222	การพิมพ์ และกิจกรรมด้านการบริการ ที่เกี่ยวข้องกับการพิมพ์	471	12,922,248.8	12,436,774.4	205,761.4	121,019.6	90.0	84,782.6	73,820.8	Printing and service activities related to printing
2221	การพิมพ์	445	12,655,466.6	12,181,506.2	203,826.5	121,019.6	-	84,279.5	64,834.7	Printing
2222	กิจกรรมด้านการบริการที่เกี่ยวข้องกับการพิมพ์	26	266,782.2	255,268.1	1,934.9	-	90.0	503.1	8,986.1	Service activities related to printing
223	การทำสำเนาสื่อบันทึกข้อมูล	5	196,407.5	193,614.2	-	-	-	2,480.7	312.6	Reproduction of recorded media
2230	การทำสำเนาสื่อบันทึกข้อมูล	5	196,407.5	193,614.2	-	-	-	2,480.7	312.6	Reproduction of recorded media
23	การผลิตผลิตภัณฑ์ถ่านโค้ก ผลิตภัณฑ์ที่ได้จากการกลั่น น้ำมันปิโตรเลียมและเชื้อเพลิงปรมาณู	32	9,815,521.7	7,856,221.0	1,481,031.7	275,554.2	-	78,864.1	123,850.7	Manufacture of coke, refined petroleum products and nuclear fuel
231	การผลิตผลิตภัณฑ์ถ่านโค้ก	2	D	D	-	-	-	D	D	Manufacture of coke oven products
2310	การผลิตผลิตภัณฑ์ถ่านโค้ก	2	D	D	-	-	-	D	D	Manufacture of coke oven products
232	การผลิตผลิตภัณฑ์ที่ได้จากการกลั่นน้ำมันปิโตรเลียม	30	9,376,015.5	7,457,843.7	1,481,031.7	275,554.2	-	76,542.7	85,043.1	Manufacture of refined petroleum products
2320	การผลิตผลิตภัณฑ์ที่ได้จากการกลั่นน้ำมันปิโตรเลียม	30	9,376,015.5	7,457,843.7	1,481,031.7	275,554.2	-	76,542.7	85,043.1	Manufacture of refined petroleum products
24	การผลิตเคมีภัณฑ์และผลิตภัณฑ์เคมี	801	173,261,949.4	160,593,772.9	7,097,462.4	869,933.8	220,189.5	1,787,096.2	2,693,494.6	Manufacture of chemicals and chemical products
241	การผลิตเคมีภัณฑ์ขั้นมูลฐาน	316	81,082,846.3	72,379,340.9	5,296,430.7	96,999.3	99.0	852,542.3	2,457,434.1	Manufacture of basic chemicals
2411	การผลิตเคมีภัณฑ์ขั้นมูลฐาน ยกเว้นปุ๋ยและ สารประกอบไนโตรเจน	136	38,619,258.2	33,487,706.2	4,905,621.4	16,309.7	99.0	547,865.1	-338,343.3	Manufacture of basic chemicals, except fertilizers nitrogen compounds
2412	การผลิตปุ๋ยและสารประกอบไนโตรเจน	59	4,012,879.6	3,943,590.4	6,132.6	976.6	-	24,876.0	37,304.0	Manufacture of fertilizers and nitrogen compounds
2413	การผลิตพลาสติกในขั้นต้น และยางสังเคราะห์	121	38,450,708.5	34,948,044.2	384,676.7	79,713.0	-	279,801.1	2,758,473.4	Manufacture of plastics in primary forms and of nitrogen compounds synthetic rubber
242	การผลิตผลิตภัณฑ์เคมีอื่น ๆ	476	81,335,063.1	77,488,835.8	1,801,031.7	771,550.4	220,090.5	841,914.6	211,640.2	Manufacture of other chemical products

ตาราง 2 มูลค่าผลผลิตของสถานประกอบการอุตสาหกรรมการผลิตในปี 2549 จำแนกตามประเภทอุตสาหกรรม ปริมาณทล พ.ศ. 2550 (ต่อ)

TABLE 2 VALUE OF GROSS OUTPUT OF MANUFACTURING ESTABLISHMENTS IN 2006 BY CATEGORY OF INDUSTRY, VICINITY, 2007 (Cont'd)

(พันบาท In Thousand Baht)

รหัส Code	ประเภทอุตสาหกรรม Category of industry	จำนวน สถาน- ประกอบการ Number of establishments	รวม Total	มูลค่าขายผลผลิต Sales of goods produced	รายรับจาก การขายสินค้า ที่ซื้อมาจำหน่าย ในสภาพเดิม Sales of goods purchased for resale	รายรับจากการ รับจ้างเหมาทำการ ผลิตสินค้า Receipts for contract and commission work	รายรับจากการ ให้บริการบำรุงรักษา ซ่อมแซมและติดตั้ง ให้แก่สถาน ประกอบการอื่น Receipts for repair and installation work etc.	รายรับจากการ ให้เช่าอาคาร ฯลฯ และรายรับอื่น ๆ Receipts for rent on building etc. and other receipts	ส่วนเปลี่ยนแปลง มูลค่าสินค้าคงเหลือ Change in value of stocks of goods	
2421	การผลิตสารฆ่าศัตรูพืชและผลิตภัณฑ์ เคมีทางการเกษตรอื่นๆ	34	9,053,639.5	7,574,374.4	570,859.5	523,500.9	9,094.1	120,709.0	255,101.6	Manufacture of pesticides and other agro-chemical products
2422	การผลิตสีทา น้ำมันชักเงา และสิ่งที่ใช้ทาเคลือบ หมึกพิมพ์ และน้ำมันทาไม้ (mastics) ที่คล้ายกัน	148	23,199,853.3	22,880,081.3	114,593.9	4,922.7	-	114,826.0	85,429.4	Manufacture of paints, varnishes and similar coatings, printing ink and mastics
2423	การผลิตผลิตภัณฑ์ทางเภสัชกรรม เคมีภัณฑ์ ที่ใช้รักษาโรค และผลิตภัณฑ์ที่ทำจากสมุนไพร	78	15,418,425.9	14,881,904.5	447,311.6	4,601.5	4,928.6	106,269.7	-26,589.9	Manufacture of pharmaceuticals, medicinal chemicals and botanical products
2424	การผลิตสบู่และผงซักฟอก เคมีภัณฑ์ที่ใช้ในการ ทำความสะอาด และขัดเงา เครื่องหอม และสิ่ง ปรุงแต่ง สำหรับประพินร่างกาย หรือประพินห้อง	132	21,907,395.7	21,201,816.9	281,607.2	237,677.9	37,384.6	412,787.3	-263,878.1	Manufacture of soap and detergents, cleaning and polishing preparations, perfumes and toilet preparations
2429	การผลิตผลิตภัณฑ์เคมีอื่น ๆ ซึ่งมีได้จัดประเภทไว้ในที่อื่น	84	11,755,748.8	10,950,658.7	386,659.5	847.4	168,683.3	87,322.7	161,577.2	Manufacture of other chemical products n.e.c.
243	การผลิตเส้นใยประดิษฐ์	9	10,844,040.0	10,725,596.3	-	1,384.1	-	92,639.3	24,420.3	Manufacture of man-made fibres
2430	การผลิตเส้นใยประดิษฐ์	9	10,844,040.0	10,725,596.3	-	1,384.1	-	92,639.3	24,420.3	Manufacture of man-made fibres
25	การผลิตผลิตภัณฑ์ยางและพลาสติก	1,410	137,114,192.0	133,071,453.4	2,010,912.4	740,543.1	134,386.3	583,486.8	573,410.2	Manufacture of rubber and plastics products
251	การผลิตผลิตภัณฑ์ยาง	244	53,308,725.9	51,751,278.2	729,449.0	301,110.7	13,320.0	144,040.3	369,527.7	Manufacture of rubber products
2511	การผลิตยางนอกและยางใน การหล่อดอกยาง และการซ่อมสร้างยาง	61	37,101,919.7	36,579,987.9	156,740.4	282,082.9	-	74,953.2	8,155.3	Manufacture of rubber tyres and tubes; retreading and rebuilding of rubber tyres
2519	การผลิตผลิตภัณฑ์ยางอื่น ๆ	183	16,206,806.2	15,171,290.3	572,708.6	19,027.7	13,320.0	69,087.0	361,372.5	Manufacture of other rubber products
252	การผลิตผลิตภัณฑ์พลาสติก	1,166	83,805,466.1	81,320,175.1	1,281,463.4	439,432.4	121,066.3	439,446.5	203,882.5	Manufacture of plastic products
2520	การผลิตผลิตภัณฑ์พลาสติก	1,166	83,805,466.1	81,320,175.1	1,281,463.4	439,432.4	121,066.3	439,446.5	203,882.5	Manufacture of plastic products
26	การผลิตผลิตภัณฑ์จากแร่โลหะ	890	38,887,236.1	37,140,634.6	887,586.3	169,118.3	247,674.2	223,156.2	219,066.6	Manufacture of other non-metallic mineral products
261	การผลิตแก้วและผลิตภัณฑ์แก้ว	80	9,731,513.3	9,562,046.2	26,302.3	3,223.3	703.8	36,942.0	102,295.7	Manufacture of glass and glass products
2610	การผลิตแก้วและผลิตภัณฑ์แก้ว	80	9,731,513.3	9,562,046.2	26,302.3	3,223.3	703.8	36,942.0	102,295.7	Manufacture of glass and glass products
269	การผลิตผลิตภัณฑ์แร่โลหะ ซึ่งมีได้จัดประเภทไว้ในที่อื่น	810	29,155,722.9	27,578,588.4	861,283.9	165,895.1	246,970.4	186,214.2	116,770.9	Manufacture of non-metallic mineral products n.e.c.

ตาราง 2 มูลค่าผลผลิตของสถานประกอบการอุตสาหกรรมการผลิตในปี 2549 จำแนกตามประเภทอุตสาหกรรม ปริมาณ พ.ศ. 2550 (ต่อ)

TABLE 2 VALUE OF GROSS OUTPUT OF MANUFACTURING ESTABLISHMENTS IN 2006 BY CATEGORY OF INDUSTRY, VICINITY, 2007 (Cont'd)

(พันบาท In Thousand Baht)

รหัส Code	ประเภทอุตสาหกรรม Category of industry	จำนวน สถาน- ประกอบการ Number of establishments	รวม Total	มูลค่าขายผลผลิต Sales of goods produced	รายรับจาก การขายสินค้า ที่ซื้อมาจำหน่าย ในสภาพเดิม Sales of goods purchased for resale	รายรับจากการ รับจ้างเหมาทำการ ผลิตสินค้า Receipts for contract and commission work	รายรับจากการ ให้บริการบำรุงรักษา ซ่อมแซมและติดตั้ง ให้แก่สถาน ประกอบการอื่น Receipts for repair and installation work etc.	รายรับจากการ ให้เช่าอาคาร ฯลฯ และรายรับอื่น ๆ Receipts for rent on building etc. and other receipts	ส่วนเปลี่ยนแปลง มูลค่าสินค้าคงเหลือ Change in value of stocks of goods	
2691	การผลิตเซรามิกชนิดไม่ทนไฟ ซึ่งไม่ได้ใช้ในงานก่อสร้าง	165	5,737,842.0	5,411,469.3	289,308.8	690.0	-	7,391.8	28,982.1	Manufacture of non-structural non-refractory ceramic ware
2692	การผลิตผลิตภัณฑ์เซรามิกชนิดทนไฟ	35	823,695.6	824,784.4	3,000.0	2,094.3	-	9,951.0	-16,134.2	Manufacture of refractory ceramic products
2693	การผลิตผลิตภัณฑ์จากดินชนิดไม่ทนไฟ ซึ่งใช้กับงานก่อสร้าง	50	626,191.4	631,547.7	1,130.3	-	-	12,000.0	-18,486.6	Manufacture of structural non-refractory clay products
2694	การผลิตซีเมนต์ ปูนขาว และปูนปลาสเตอร์	34	2,677,226.1	2,593,281.7	79,346.2	-	-	13,416.8	-8,818.6	Manufacture of cement, lime and plaster
2695	การผลิตผลิตภัณฑ์จากคอนกรีต ซีเมนต์ และปูนปลาสเตอร์	471	16,881,701.6	15,859,018.2	452,719.6	160,543.9	246,970.4	126,011.3	36,438.3	Manufacture of articles of concrete, cement and plaster
2696	การตัด การขึ้นรูป และการแต่งสำเร็จหิน	33	1,124,926.5	1,030,749.2	414.3	-	-	10,397.3	83,365.7	Cutting, shaping and finishing of stone
2699	การผลิตผลิตภัณฑ์แร่โลหะอื่น ๆ ซึ่งมิได้จัดประเภทไว้ในที่อื่น	22	1,284,139.7	1,227,737.9	35,364.7	2,566.8	-	7,046.0	11,424.2	Manufacture of other non-metallic mineral products n.e.c.
27	การผลิตโลหะขั้นมูลฐาน	800	111,703,448.0	105,293,256.6	4,553,195.6	310,607.6	116,373.3	677,806.5	752,208.3	Manufacture of basic metals
271	การผลิตเหล็กและเหล็กกล้าขั้นมูลฐาน	306	74,985,000.7	70,945,153.7	3,125,802.7	179,487.5	18,384.9	574,966.9	141,205.0	Manufacture of basic iron and steel
2710	การผลิตเหล็กและเหล็กกล้าขั้นมูลฐาน	306	74,985,000.7	70,945,153.7	3,125,802.7	179,487.5	18,384.9	574,966.9	141,205.0	Manufacture of basic iron and steel
272	การผลิตโลหะมีค่าและโลหะอื่นที่มีไขเหล็กขั้นมูลฐาน	173	28,800,215.4	26,700,561.5	1,411,434.4	110,750.2	27,979.0	38,454.1	511,036.3	Manufacture of basic precious and non-ferrous metals
2720	การผลิตโลหะมีค่า และโลหะอื่นที่มีไขเหล็กขั้นมูลฐาน	173	28,800,215.4	26,700,561.5	1,411,434.4	110,750.2	27,979.0	38,454.1	511,036.3	Manufacture of basic precious and non-ferrous metals
273	การหล่อโลหะ	321	7,918,231.9	7,647,541.5	15,958.6	20,369.9	70,009.4	64,385.6	99,967.0	Casting of metals
2731	การหล่อเหล็กและเหล็กกล้า	83	4,670,276.9	4,425,159.8	13,434.3	4,506.4	11,576.7	63,717.7	151,881.9	Casting of iron and steel
2732	การหล่อโลหะที่มีไขเหล็ก	238	3,247,955.0	3,222,381.7	2,524.3	15,863.5	58,432.7	667.8	-51,914.9	Casting of non-ferrous metals
28	การผลิตผลิตภัณฑ์ที่ทำจากโลหะประดิษฐ์ ยกเว้นเครื่องจักรและอุปกรณ์	5,579	166,180,464.7	159,897,504.7	1,823,948.1	1,095,719.6	687,721.3	1,150,849.5	1,524,721.5	Manufacture of fabricated metal products, except machinery and equipment
281	การผลิตผลิตภัณฑ์ที่มีโครงสร้างเป็นโลหะ ถังน้ำ ที่เก็บน้ำ และเครื่องกำเนิดไอน้ำ	2,138	54,685,062.7	52,789,615.8	534,305.4	331,404.6	300,981.0	241,599.6	487,156.4	Manufacture of structural metal products, tanks, reservoirs and steam generators
2811	การผลิตผลิตภัณฑ์ที่มีโครงสร้างเป็นโลหะ	2,050	31,478,670.4	30,159,050.3	350,190.6	300,667.4	283,522.8	167,756.1	217,483.2	Manufacture of structural metal products

ตาราง 2 มูลค่าผลผลิตของสถานประกอบการอุตสาหกรรมการผลิตในปี 2549 จำแนกตามประเภทอุตสาหกรรม ปริมาณ พ.ศ. 2550 (ต่อ)

TABLE 2 VALUE OF GROSS OUTPUT OF MANUFACTURING ESTABLISHMENTS IN 2006 BY CATEGORY OF INDUSTRY, VICINITY, 2007 (Cont'd)

(พันบาท In Thousand Baht)

รหัส Code	ประเภทอุตสาหกรรม Category of industry	จำนวน สถาน- ประกอบการ Number of establishments	รวม Total	มูลค่าขายผลผลิต Sales of goods produced	รายรับจาก การขายสินค้า ที่ซื้อมาจำหน่าย ในสภาพเดิม Sales of goods purchased for resale	รายรับจากการ รับจ้างเหมาทำการ ผลิตสินค้าฯ Receipts for contract and commission work	รายรับจากการ ให้บริการบำรุงรักษา ซ่อมแซมและติดตั้ง ให้แก่สถาน ประกอบการอื่น Receipts for repair and installation work etc.	รายรับจากการ ให้เช่าอาคาร ฯลฯ และรายรับอื่น ๆ Receipts for rent on building etc. and other receipts	ส่วนเปลี่ยนแปลง มูลค่าสินค้าคงเหลือ Change in value of stocks of goods	
2812	การผลิตถังน้ำ ที่เก็บน้ำ และภาชนะบรรจุที่ทำจากโลหะ	75	21,574,194.3	21,093,828.2	131,781.9	23,143.5	13,498.2	73,398.3	238,544.2	Manufacture of tanks, reservoirs and containers of metal
2813	การผลิตเครื่องกำเนิดไอน้ำ ยกเว้นหม้อน้ำร้อน (boiler) สำหรับการทำความร้อนจากส่วนกลาง	13	1,632,198.1	1,536,737.2	52,332.8	7,593.7	3,960.1	445.2	31,129.1	Manufacture of steam generators, except central heating hot water boilers
289	การผลิตผลิตภัณฑ์โลหะประดิษฐ์อื่น ๆ รวมทั้งกิจกรรมด้านการบริการแก่ผู้ผลิตผลิตภัณฑ์โลหะประดิษฐ์	3,441	111,495,402.0	107,107,888.9	1,289,642.7	764,315.0	386,740.3	909,249.9	1,037,565.1	Manufacture of other fabricated metal products; service activities to producers of fabricated metal products
2891	การผลิตผลิตภัณฑ์โลหะที่สร้างขึ้นโดยวิธีการตี การกด การตอกพิมพ์ และการรีดในรูปแบบต่าง ๆ รวมทั้งการผสมโลหะผง	2,649	27,048,973.0	25,743,262.0	454,522.1	412,160.7	91,396.9	85,268.2	262,363.1	Forging, pressing, stamping and roll-forming of metal; powder metallurgy
2892	การตกแต่งและการเคลือบโลหะ รวมทั้งการดำเนินการเกี่ยวกับวิศวกรรมเครื่องกล โดยได้รับค่าธรรมเนียมตอบแทน หรือโดยการทำสัญญาจ้าง	375	14,150,756.0	12,816,002.0	261,817.6	136,570.5	281,851.5	314,350.5	340,163.9	Treatment and coating of metals; general mechanical engineering on a fee or contract basis
2893	การผลิตของมีคม เครื่องมือที่ใช้งานด้วยมือ และเครื่องโลหะทั่วไป	95	4,368,741.4	4,301,554.5	43,982.6	58,779.1	514.5	24,101.4	-60,190.8	Manufacture of cutlery, hand tools and general hardware
2899	การผลิตผลิตภัณฑ์โลหะประดิษฐ์อื่น ๆ ซึ่งมีได้จัดประเภทไว้ในที่อื่น	322	65,926,931.5	64,247,070.3	529,320.4	156,804.7	12,977.4	485,529.8	495,228.9	Manufacture of other fabricated metal products n.e.c.
29	การผลิตเครื่องจักรและอุปกรณ์ ซึ่งมีได้จัดประเภทไว้ในที่อื่น	868	206,691,792.1	227,900,180.4	2,565,361.6	751,248.3	496,468.0	1,608,297.8	-26,629,764.0	Manufacture of machinery and equipment n.e.c.
291	การผลิตเครื่องจักรที่ใช้งานทั่วไป	387	66,385,207.4	63,342,688.1	1,278,313.8	492,053.6	225,253.7	741,269.1	305,629.0	Manufacture of general purpose machinery
2911	การผลิตเครื่องยนต์และเครื่องกังหัน ยกเว้นเครื่องยนต์ที่ใช้กับอากาศยาน									Manufacture of engines and turbines, except aircraft, vehicle and cycle engines
	ยานยนต์และรถจักรยาน/รถจักรยานยนต์	17	679,471.1	672,339.6	157.4	1,661.7	-	-	5,312.5	
2912	การผลิตเครื่องสูบ เครื่องอัด แท้ป และวาล์ว	82	20,510,510.1	19,457,252.8	292,877.5	59,716.2	1,752.0	80,883.4	618,028.2	Manufacture of pumps, compressors, taps and valves

ตาราง 2 มูลค่าผลผลิตของสถานประกอบการอุตสาหกรรมการผลิตในปี 2549 จำแนกตามประเภทอุตสาหกรรม ปริมาณ พ.ศ. 2550 (ต่อ)

TABLE 2 VALUE OF GROSS OUTPUT OF MANUFACTURING ESTABLISHMENTS IN 2006 BY CATEGORY OF INDUSTRY, VICINITY, 2007 (Cont'd)

(พันบาท In Thousand Baht)

รหัส Code	ประเภทอุตสาหกรรม Category of industry	จำนวน สถาน- ประกอบการ Number of establishments	รวม Total	มูลค่าขายผลผลิต Sales of goods produced	รายรับจาก การขายสินค้า ที่ซื้อมาจำหน่าย ในสภาพเดิม Sales of goods purchased for resale	รายรับจากการ รับจ้างเหมาทำการ ผลิตสินค้า Receipts for contract and commission work	รายรับจากการ ให้บริการบำรุงรักษา ซ่อมแซมและติดตั้ง ให้แก่สถาน ประกอบการอื่น Receipts for repair and installation work etc.	รายรับจากการ ให้เช่าอาคาร ฯลฯ และรายรับอื่น ๆ Receipts for rent on building etc. and other receipts	ส่วนเปลี่ยนแปลง มูลค่าสินค้าคงเหลือ Change in value of stocks of goods	
2913	การผลิตแบริ่ง (ดัลบลูกปืน) เกียร์และเครื่องเกียร์ และอุปกรณ์ที่ใช้ขับเคลื่อน	14	1,481,818.3	1,425,693.1	-	19,691.3	180.0	92.1	36,161.7	Manufacture of bearings, gears, gearing and driving elements
2914	การผลิตเตาอบ เตาเผา และเครื่องฟืนหรือ เครื่องฉัดเชื้อเพลิงของเตาเผา	18	1,293,840.3	1,275,571.9	23,038.0	-	3,228.1	3,555.0	-11,552.7	Manufacture of ovens, furnaces and furnace burners
2915	การผลิตอุปกรณ์ที่ใช้ในการยกและการขนย้าย	49	2,864,387.9	2,104,985.9	476,548.6	40,995.7	19,411.2	230,842.7	-8,396.1	Manufacture of lifting and handling equipment
2919	การผลิตเครื่องจักรที่ใช้งานทั่วไปอื่น ๆ	207	39,555,179.6	38,406,844.8	485,692.4	369,988.7	200,682.4	425,895.8	-333,924.6	Manufacture of other general purpose machinery
292	การผลิตเครื่องจักรที่ใช้งานเฉพาะอย่าง	413	99,831,526.5	124,895,350.0	1,280,215.5	210,059.6	270,518.2	225,048.8	-27,049,665.5	Manufacture of special purpose machinery
2921	การผลิตเครื่องจักรที่ใช้ในการเกษตรและการป่าไม้	119	1,874,507.1	1,708,917.8	87,160.1	12,225.2	4,085.8	5,730.5	56,387.6	Manufacture of agricultural and forestry machinery
2922	การผลิตเครื่องมือกล	81	12,910,502.9	12,605,750.3	29,123.4	114,163.8	47,116.9	158,900.0	-44,551.6	Manufacture of machine-tools
2923	การผลิตเครื่องจักรสำหรับโลหกรรม	8	494,670.1	460,714.0	42,730.0	-	-	990.3	-9,764.2	Manufacture of machinery for metallurgy
2924	การผลิตเครื่องจักรที่ใช้ในการทำเหมืองแร่ เหมืองหิน และการก่อสร้าง	40	1,135,956.4	993,541.6	46,457.1	41,318.8	52,079.6	18,960.2	-16,400.9	Manufacture of machinery for mining, quarrying and construction
2925	การผลิตเครื่องจักรที่ใช้ในกระบวนการผลิตอาหาร เครื่องดื่ม และยาสูบ	33	74,105,093.4	100,987,194.3	81,622.5	41,398.3	-	13,822.4	-27,018,944.2	Manufacture of machinery for food, beverage and tobacco processing
2926	การผลิตเครื่องจักรที่ใช้ในการผลิตสิ่งทอ เครื่องแต่งกายและเครื่องหนัง	19	354,306.3	347,830.7	8,624.0	941.5	3,912.8	1,569.0	-8,571.7	Manufacture of machinery for textile, apparel and leather production
2927	การผลิตอาวุธและกระสุน	3	D	D	-	D	-	D	-	Manufacture of weapons and ammunition
2929	การผลิตเครื่องจักรที่ใช้งานเฉพาะอย่าง อื่น ๆ	110	8,954,848.4	7,791,031.2	984,498.3	-	163,323.1	23,816.3	-7,820.6	Manufacture of other special purpose machinery
293	การผลิตเครื่องใช้ในบ้านเรือน ซึ่งมิได้จัดประเภทไว้ในที่อื่น	68	40,475,058.2	39,662,142.4	6,832.3	49,135.1	696.0	641,980.0	114,272.5	Manufacture of domestic appliances n.e.c.
2930	การผลิตเครื่องใช้ในบ้านเรือน ซึ่งมิได้จัดประเภทไว้ในที่อื่น	68	40,475,058.2	39,662,142.4	6,832.3	49,135.1	696.0	641,980.0	114,272.5	Manufacture of domestic appliances n.e.c.

ตาราง 2 มูลค่าผลผลิตของสถานประกอบการอุตสาหกรรมการผลิตในปี 2549 จำแนกตามประเภทอุตสาหกรรม ปริมาณ พ.ศ. 2550 (ต่อ)

TABLE 2 VALUE OF GROSS OUTPUT OF MANUFACTURING ESTABLISHMENTS IN 2006 BY CATEGORY OF INDUSTRY, VICINITY, 2007 (Cont'd)

(พันบาท In Thousand Baht)

รหัส Code	ประเภทอุตสาหกรรม Category of industry	จำนวน สถาน- ประกอบการ Number of establishments	รวม Total	มูลค่าขายผลผลิต Sales of goods produced	รายรับจาก การขายสินค้า ที่ซื้อมาจำหน่าย ในสภาพเดิม Sales of goods purchased for resale	รายรับจากการ รับจ้างเหมาทำการ ผลิตสินค้า Receipts for contract and commission work	รายรับจากการ ให้บริการบำรุงรักษา ซ่อมแซมและติดตั้ง ให้แก่สถาน ประกอบการอื่น Receipts for repair and installation work etc.	รายรับจากการ ให้เช่าอาคาร ฯลฯ และรายรับอื่น ๆ Receipts for rent on building etc. and other receipts	ส่วนเปลี่ยนแปลง มูลค่าสินค้าคงเหลือ Change in value of stocks of goods	
30	การผลิตเครื่องจักรสำนักงาน เครื่องทำบัญชี และเครื่องคำนวณ	31	27,181,459.8	25,547,985.8	597,596.7	9,008.4	971.4	606,511.6	419,385.9	Manufacture of office, accounting and computing machinery
300	การผลิตเครื่องจักรสำนักงาน เครื่องทำบัญชี และเครื่องคำนวณ	31	27,181,459.8	25,547,985.8	597,596.7	9,008.4	971.4	606,511.6	419,385.9	Manufacture of office, accounting and computing machinery
3000	การผลิตเครื่องจักรสำนักงาน เครื่องทำบัญชี และเครื่องคำนวณ	31	27,181,459.8	25,547,985.8	597,596.7	9,008.4	971.4	606,511.6	419,385.9	Manufacture of office, accounting and computing machinery
31	การผลิตเครื่องจักรและเครื่องอุปกรณ์ไฟฟ้า ซึ่งมิได้จัดประเภทไว้ในที่อื่น	426	97,218,307.7	93,217,799.9	2,525,138.1	45,397.3	245,036.8	700,759.6	484,176.0	Manufacture of electrical machinery and apparatus n.e.c.
311	การผลิตมอเตอร์ไฟฟ้า เครื่องกำเนิดไฟฟ้า และหม้อแปลงไฟฟ้า	160	13,121,248.7	11,284,376.4	1,554,656.9	18,916.9	159,860.6	83,010.3	20,427.7	Manufacture of electric motors, generators and transformers
3110	การผลิตมอเตอร์ไฟฟ้า เครื่องกำเนิดไฟฟ้า และหม้อแปลงไฟฟ้า	160	13,121,248.7	11,284,376.4	1,554,656.9	18,916.9	159,860.6	83,010.3	20,427.7	Manufacture of electric motors, generators and transformers
312	การผลิตอุปกรณ์เพื่อการจ่ายและควบคุมกระแสไฟฟ้า	102	22,649,543.6	22,110,777.4	249,175.3	21,264.2	59,926.8	124,390.2	84,009.8	Manufacture of electricity distribution and control apparatus
3120	การผลิตอุปกรณ์เพื่อการจ่ายและควบคุมกระแสไฟฟ้า	102	22,649,543.6	22,110,777.4	249,175.3	21,264.2	59,926.8	124,390.2	84,009.8	Manufacture of electricity distribution and control apparatus
313	การผลิตลวดและเคเบิลที่หุ้มฉนวน	46	29,323,339.0	28,159,934.3	675,961.3	-	16,874.5	231,037.8	239,531.0	Manufacture of insulated wire and cable
3130	การผลิตลวดและเคเบิลที่หุ้มฉนวน	46	29,323,339.0	28,159,934.3	675,961.3	-	16,874.5	231,037.8	239,531.0	Manufacture of insulated wire and cable
314	การผลิตหม้อสะสมไฟฟ้า เซลล์ปฐมภูมิ และแบตเตอรี่ปฐมภูมิ	17	9,620,107.6	9,610,603.6	120.0	-	-	59,888.9	-50,504.9	Manufacture of accumulators, primary cells and primary batteries
3140	การผลิตหม้อสะสมไฟฟ้า เซลล์ปฐมภูมิ และแบตเตอรี่ปฐมภูมิ	17	9,620,107.6	9,610,603.6	120.0	-	-	59,888.9	-50,504.9	Manufacture of accumulators, primary cells and primary batteries
315	การผลิตหลอดไฟฟ้าและเครื่องอุปกรณ์สำหรับให้แสงสว่าง	54	14,002,879.1	13,919,950.8	26,746.5	-	-	54,638.2	1,543.6	Manufacture of electric lamp

ตาราง 2 มูลค่าผลผลิตของสถานประกอบการอุตสาหกรรมการผลิตในปี 2549 จำแนกตามประเภทอุตสาหกรรม ปริมาณ พ.ศ. 2550 (ต่อ)

TABLE 2 VALUE OF GROSS OUTPUT OF MANUFACTURING ESTABLISHMENTS IN 2006 BY CATEGORY OF INDUSTRY, VICINITY, 2007 (Cont'd)

(พันบาท In Thousand Baht)

รหัส Code	ประเภทอุตสาหกรรม Category of industry	จำนวน สถาน- ประกอบการ Number of establishments	รวม Total	มูลค่าขายผลผลิต Sales of goods produced	รายรับจาก การขายสินค้า ที่ซื้อมาจำหน่าย ในสภาพเดิม Sales of goods purchased for resale	รายรับจากการ รับจ้างเหมาทำการ ผลิตสินค้า Receipts for contract and commission work	รายรับจากการ ให้บริการบำรุงรักษา ซ่อมแซมและติดตั้ง ให้แก่สถาน ประกอบการอื่น Receipts for repair and installation work etc.	รายรับจากการ ให้เช่าอาคาร ฯลฯ และรายรับอื่น ๆ Receipts for rent on building etc. and other receipts	ส่วนเปลี่ยนแปลง มูลค่าสินค้าคงเหลือ Change in value of stocks of goods	
3150	การผลิตหลอดไฟฟ้าและเครื่องอุปกรณ์สำหรับให้แสงสว่าง	54	14,002,879.1	13,919,950.8	26,746.5	-	-	54,638.2	1,543.6	Manufacture of electric lamps
319	การผลิตเครื่องอุปกรณ์ไฟฟ้าอื่น ๆ									Manufacture of other electrical equipment n.e.c.
	ซึ่งมิได้จัดประเภทไว้ในที่อื่น	47	8,501,189.8	8,132,157.3	18,478.2	5,216.2	8,375.0	147,794.2	189,168.8	
3190	การผลิตเครื่องอุปกรณ์ไฟฟ้าอื่น ๆ									Manufacture of other electrical equipment n.e.c.
	ซึ่งมิได้จัดประเภทไว้ในที่อื่น	47	8,501,189.8	8,132,157.3	18,478.2	5,216.2	8,375.0	147,794.2	189,168.8	
32	การผลิตอุปกรณ์และเครื่องอุปกรณ์วิทยุ โทรทัศน์ และการสื่อสาร	263	139,260,267.6	137,593,606.9	249,726.1	94,204.9	32,446.5	1,525,809.6	-235,526.4	Manufacture of radio, television and communication equipment and apparatus
321	การผลิตหลอดอิเล็กทรอนิกส์และส่วนประกอบ อิเล็กทรอนิกส์อื่น ๆ	187	123,647,572.7	122,115,586.8	189,748.1	82,802.3	4,724.8	1,461,046.8	-206,336.1	Manufacture of electronic valves and tubes and other electronic components
3210	การผลิตหลอดอิเล็กทรอนิกส์ และส่วนประกอบ อิเล็กทรอนิกส์อื่น ๆ	187	123,647,572.7	122,115,586.8	189,748.1	82,802.3	4,724.8	1,461,046.8	-206,336.1	Manufacture of electronic valves and tubes and other electronic components
322	การผลิตเครื่องส่งสัญญาณโทรทัศน์และวิทยุ และเครื่อง อุปกรณ์สำหรับโทรศัพท์และโทรเลขแบบใช้สาย	20	11,390,289.3	11,278,349.0	38,122.4	1.4	27,494.2	49,401.2	-3,079.0	Manufacture of television and radio transmitters and apparatus for line telephony and line telegraphy
3220	การผลิตเครื่องส่งสัญญาณโทรทัศน์และวิทยุ และเครื่อง อุปกรณ์สำหรับโทรศัพท์ และโทรเลขแบบใช้สาย	20	11,390,289.3	11,278,349.0	38,122.4	1.4	27,494.2	49,401.2	-3,079.0	Manufacture of television and radio transmitters and apparatus for line telephony and line telegraphy
323	การผลิตเครื่องรับโทรทัศน์และวิทยุ เครื่องบันทึกเสียง หรือภาพ หรือเครื่องชววนตรีโพรคิวซิ่ง หรือวีดิโอรีโพรคิวซิ่ง และสินค้าที่เกี่ยวข้อง	56	4,222,405.6	4,199,671.1	21,855.5	11,401.1	227.5	15,361.6	-26,111.3	Manufacture of television and radio receivers and associated consumer goods
3230	การผลิตเครื่องรับโทรทัศน์และวิทยุ เครื่องบันทึกเสียง หรือภาพ หรือเครื่องชววนตรีโพรคิวซิ่ง หรือวีดิโอรีโพรคิวซิ่ง และสินค้าที่เกี่ยวข้อง	56	4,222,405.6	4,199,671.1	21,855.5	11,401.1	227.5	15,361.6	-26,111.3	Manufacture of television and radio receivers and associated consumer goods
33	การผลิตอุปกรณ์ที่ใช้ในทางการแพทย์ การวัดความเที่ยง และอุปกรณ์ที่ใช้ในทางทัศนศาสตร์ นาฬิกา	90	22,056,930.9	21,822,492.3	55,768.0	104,819.9	8,985.5	88,131.6	-23,266.4	Manufacture of medical, precision and optical instruments, watches and clocks

ตาราง 2 มูลค่าผลผลิตของสถานประกอบการอุตสาหกรรมการผลิตในปี 2549 จำแนกตามประเภทอุตสาหกรรม ปริมาณทล พ.ศ. 2550 (ต่อ)

TABLE 2 VALUE OF GROSS OUTPUT OF MANUFACTURING ESTABLISHMENTS IN 2006 BY CATEGORY OF INDUSTRY, VICINITY, 2007 (Cont'd)

(พันบาท In Thousand Baht)

รหัส Code	ประเภทอุตสาหกรรม Category of industry	จำนวน สถาน- ประกอบการ Number of establishments	รวม Total	มูลค่าขายผลผลิต Sales of goods produced	รายรับจาก การขายสินค้า ที่ซื้อมาจำหน่าย ในสภาพเดิม Sales of goods purchased for resale	รายรับจากการ รับจ้างเหมาทำการ ผลิตสินค้าฯ Receipts for contract and commission work	รายรับจากการ ให้บริการบำรุงรักษา ซ่อมแซมและติดตั้ง ให้แก่สถาน ประกอบการอื่น Receipts for repair and installation work etc.	รายรับจากการ ให้เช่าอาคาร ฯลฯ และรายรับอื่น ๆ Receipts for rent on building etc. and other receipts	ส่วนเปลี่ยนแปลง มูลค่าสินค้าคงเหลือ Change in value of stocks of goods	
331	การผลิตอุปกรณ์และเครื่องใช้ในทางการแพทย์ และ เครื่องมือที่ใช้ในการวัด การตรวจสอบ การ ทดสอบ การเดินเรือ/การบินอากาศและใช้ในวัตถุ ประสงค์อื่น ๆ ยกเว้นอุปกรณ์ที่ใช้ในทางทัศนศาสตร์	66	3,758,169.4	3,617,735.5	54,861.6	25,514.1	4,119.9	23,257.6	32,680.6	Manufacture of medical appliances and instruments and appliances for measuring, checking, testing, navigating and other purposes, except optical instruments
3311	การผลิตอุปกรณ์ที่ใช้ในทางการแพทย์และศัลยกรรม และเครื่องมือทางศัลยกรรมกระดูก	49	2,680,042.9	2,556,700.3	45,035.7	23,514.1	3,633.6	7,927.6	43,231.6	Manufacture of medical and surgical equipment and or orthopaedic appliances
3312	การผลิตอุปกรณ์และเครื่องใช้เพื่อการวัด การตรวจสอบ การทดลอง การเดินเรือ/การบินอากาศ และ ใช้ในวัตถุประสงค์อื่น ๆ ยกเว้น อุปกรณ์ควบคุม กระบวนการผลิตในทางอุตสาหกรรม	11	754,976.1	737,787.9	9,825.9	2,000.0	439.3	15,190.7	-10,267.7	Manufacture of instruments and appliances for measuring, checking, testing, navigating and other purposes, except industrial process control equipment
3313	การผลิตอุปกรณ์ควบคุมกระบวนการผลิต ในทางอุตสาหกรรม	6	323,150.3	323,247.3	-	-	47.0	139.4	-283.3	Manufacture of industrial process control equipment
332	การผลิตอุปกรณ์ที่ใช้ในทางทัศนศาสตร์ และเครื่องอุปกรณ์เกี่ยวกับการถ่ายภาพ	15	9,315,463.8	9,361,062.7	906.4	-	-	53,679.0	-100,184.3	Manufacture of optical instruments and photographic equipment
3320	การผลิตอุปกรณ์ที่ใช้ในทางทัศนศาสตร์ และเครื่องอุปกรณ์เกี่ยวกับการถ่ายภาพ	15	9,315,463.8	9,361,062.7	906.4	-	-	53,679.0	-100,184.3	Manufacture of optical instruments and photographic equipment
333	การผลิตนาฬิกา	9	8,983,297.7	8,843,694.1	-	79,305.8	4,865.7	11,195.0	44,237.2	Manufacture of watches and clocks
3330	การผลิตนาฬิกา	9	8,983,297.7	8,843,694.1	-	79,305.8	4,865.7	11,195.0	44,237.2	Manufacture of watches and clocks
34	การผลิตยานยนต์ รถพ่วงและรถกึ่งรถพ่วง	457	389,297,929.0	378,388,742.9	2,627,740.6	1,872,759.7	372,641.3	18,766,199.2	-12,730,154.8	Manufacture of motor vehicles, trailers and semi-trailers
341	การผลิตยานยนต์	31	246,351,930.3	241,530,061.1	-	902,784.7	286,260.6	16,419,325.7	-12,786,501.9	Manufacture of motor vehicles
3410	การผลิตยานยนต์	31	246,351,930.3	241,530,061.1	-	902,784.7	286,260.6	16,419,325.7	-12,786,501.9	Manufacture of motor vehicles
342	การผลิตตัวถัง (coachwork) สำหรับยานยนต์ รวมทั้งการผลิตรถพ่วงและรถกึ่งรถพ่วง	63	5,463,701.1	5,546,190.5	5,470.1	60,295.1	-	44,197.5	-192,452.2	Manufacture of bodies (coachwork) for motor vehicles; manufacture of trailers and semi-trailers

ตาราง 2 มูลค่าผลผลิตของสถานประกอบการอุตสาหกรรมการผลิตในปี 2549 จำแนกตามประเภทอุตสาหกรรม ปริมาณ พ.ศ. 2550 (ต่อ)

TABLE 2 VALUE OF GROSS OUTPUT OF MANUFACTURING ESTABLISHMENTS IN 2006 BY CATEGORY OF INDUSTRY, VICINITY, 2007 (Cont'd)

(พันบาท In Thousand Baht)

รหัส Code	จำนวน สถาน- ประกอบการ ประเภทอุตสาหกรรม Number of establishments	รวม Total	มูลค่าขายผลผลิต Sales of goods produced	รายรับจาก การขายสินค้า ที่ซื้อมาจำหน่าย ในสภาพเดิม Sales of goods purchased for resale	รายรับจากการ รับจ้างเหมาทำการ ผลิตสินค้า Receipts for contract and commission work	รายรับจากการ ให้บริการบำรุงรักษา ซ่อมแซมและติดตั้ง ให้แก่สถาน ประกอบการอื่น Receipts for repair and installation work etc.	รายรับจากการ ให้เช่าอาคาร ฯลฯ และรายรับอื่น ๆ Receipts for rent on building etc. and other receipts	ส่วนเปลี่ยนแปลง มูลค่าสินค้าคงเหลือ Change in value of stocks of goods	Category of industry
3420 การผลิตตัวถัง (coachwork) สำหรับยานยนต์ รวมทั้งการผลิตรถพ่วง และรถกึ่งรถพ่วง	63	5,463,701.1	5,546,190.5	5,470.1	60,295.1	-	44,197.5	-192,452.2	Manufacture of bodies (coachwork) for motor vehicles; manufacture of trailers and semi-trailers
343 การผลิตส่วนประกอบและอุปกรณ์ประกอบ สำหรับยานยนต์และเครื่องยนต์	363	137,482,297.6	131,312,491.2	2,622,270.5	909,679.9	86,380.7	2,302,676.0	248,799.3	Manufacture of parts and accessories for motor vehicles and their engines
3430 การผลิตส่วนประกอบและอุปกรณ์ประกอบ สำหรับยานยนต์ และเครื่องยนต์	363	137,482,297.6	131,312,491.2	2,622,270.5	909,679.9	86,380.7	2,302,676.0	248,799.3	Manufacture of parts and accessories for motor vehicles and their engines
35 การผลิตเครื่องอุปกรณ์การขนส่งอื่นๆ	218	59,218,784.1	57,733,851.8	252,547.4	71,846.8	648,064.0	230,892.0	281,582.1	Manufacture of other transport equipment
351 การต่อเรือและการซ่อมเรือ	74	2,816,544.6	2,661,194.8	6,350.2	12,486.6	91,301.9	44,518.5	692.6	Building and repairing of ships and boats
3511 การต่อเรือและการซ่อมเรือ	70	2,813,629.6	2,658,279.8	6,350.2	12,486.6	91,301.9	44,518.5	692.6	Building and repairing of ships
3512 การต่อเรือและการซ่อมเรือที่ใช้เพื่อความสำราญ และการกีฬา	4	2,915.0	2,915.0	-	-	-	-	-	Building and repairing of pleasure and sporting boats
353 การผลิตอากาศยานและยานอวกาศ	2	D	D	-	-	D	-	D	Manufacture of aircraft and spacecraft
3530 การผลิตอากาศยาน และยานอวกาศ	2	D	D	-	-	D	-	D	Manufacture of aircraft and spacecraft
359 การผลิตเครื่องอุปกรณ์การขนส่ง ซึ่งมิได้จัดประเภทไว้ในที่อื่น	142	55,711,234.2	54,310,015.5	246,197.2	59,360.2	539,478.9	186,373.5	369,808.9	Manufacture of transport equipment n.e.c.
3591 การผลิตรถจักรยานยนต์	108	52,441,564.0	51,064,377.6	246,197.2	57,200.2	539,478.9	185,151.8	349,158.4	Manufacture of motorcycles
3592 การผลิตรถจักรยานสองล้อ และรถสำหรับคนพิการ	26	3,124,924.7	3,098,027.0	-	-	-	979.7	25,918.0	Manufacture of bicycles and invalid carriages
3599 การผลิตเครื่องอุปกรณ์การขนส่งอื่น ๆ ซึ่งมิได้จัดประเภทไว้ในที่อื่น	8	144,745.5	147,610.9	-	2,160.0	-	242.0	-5,267.5	Manufacture of other transport equipment n.e.c.
36 การผลิตเฟอร์นิเจอร์ รวมทั้งการผลิต ซึ่งมิได้จัดประเภทไว้ในที่อื่น	1,705	68,684,499.2	66,291,037.4	936,528.1	562,417.7	15,149.8	406,083.7	473,282.6	Manufacture of furniture; manufacturing n.e.c.
361 การผลิตเฟอร์นิเจอร์	989	32,352,972.4	31,008,791.1	607,176.4	464,198.8	14,092.0	189,650.8	69,063.3	Manufacture of furniture

ตาราง 2 มูลค่าผลผลิตของสถานประกอบการอุตสาหกรรมการผลิตในปี 2549 จำแนกตามประเภทอุตสาหกรรม ปริมาณทล พ.ศ. 2550 (ต่อ)

TABLE 2 VALUE OF GROSS OUTPUT OF MANUFACTURING ESTABLISHMENTS IN 2006 BY CATEGORY OF INDUSTRY, VICINITY, 2007 (Cont'd)

(พันบาท In Thousand Baht)

รหัส Code	ประเภทอุตสาหกรรม Category of industry	จำนวน สถาน- ประกอบการ Number of establishments	รวม Total	มูลค่าขายผลผลิต Sales of goods produced	รายรับจาก การขายสินค้า ที่ซื้อมาจำหน่าย ในสภาพเดิม Sales of goods purchased for resale	รายรับจากการ รับจ้างเหมาทำการ ผลิตสินค้า Receipts for contract and commission work	รายรับจากการ ให้บริการบำรุงรักษา ซ่อมแซมและติดตั้ง ให้แก่สถาน ประกอบการอื่น Receipts for repair and installation work etc.	รายรับจากการ ให้เช่าอาคาร ฯลฯ และรายรับอื่น ๆ Receipts for rent on building etc. and other receipts	ส่วนเปลี่ยนแปลง มูลค่าสินค้าคงเหลือ Change in value of stocks of goods	
3610	การผลิตเฟอร์นิเจอร์	989	32,352,972.4	31,008,791.1	607,176.4	464,198.8	14,092.0	189,650.8	69,063.3	Manufacture of furniture
369	การผลิต ซึ่งมีได้จัดประเภทไว้ในที่อื่น	716	36,331,526.8	35,282,246.3	329,351.7	98,218.9	1,057.8	216,432.8	404,219.3	Manufacturing n.e.c.
3691	การผลิตเครื่องเพชรพลอยและรูปพรรณ และของที่เกี่ยวข้อง	163	15,494,981.3	14,913,555.0	58,030.5	8,880.2	-	143,304.4	371,211.3	Manufacture of jewellery and related articles
3692	การผลิตเครื่องดนตรี	4	107,558.7	104,546.2	1,000.0	50.0	100.0	204.4	1,658.1	Manufacture of musical instruments
3693	การผลิตเครื่องกีฬา	16	4,140,724.8	4,091,252.7	23,320.4	238.0	956.0	21,098.0	3,859.7	Manufacture of sports goods
3694	การผลิตของเล่นและของเล่น	65	7,992,145.2	7,767,122.6	165,827.9	22,800.8	1.8	23,207.3	13,184.8	Manufacture of games and toys
3699	การผลิตอื่น ๆ ซึ่งมีได้จัดประเภทไว้ในที่อื่น	468	8,596,116.8	8,405,769.8	81,172.9	66,249.9	-	28,618.7	14,305.4	Other manufacturing n.e.c.
37	การนำผลิตภัณฑ์เก่ามาผลิตเป็นวัสดุใหม่	98	844,936.1	846,995.2	1,308.7	-	-	11.2	-3,379.0	Recycling
371	การนำเศษและของที่ใช้ไม่ได้จำพวกโลหะ มาผลิตเป็นวัสดุใหม่	17	94,889.0	94,812.8	77.0	-	-	11.2	-12.0	Recycling of metal waste and scrap
3710	การนำเศษและของที่ใช้ไม่ได้จำพวกโลหะ มาผลิตเป็นวัสดุใหม่	17	94,889.0	94,812.8	77.0	-	-	11.2	-12.0	Recycling of metal waste and scrap
372	การนำเศษและของที่ใช้ไม่ได้จำพวกอโลหะ มาผลิตเป็นวัสดุใหม่	81	750,047.1	752,182.4	1,231.7	-	-	-	-3,367.0	Recycling of non-metal waste and scrap
3720	การนำเศษและของที่ใช้ไม่ได้จำพวกอโลหะ มาผลิตเป็นวัสดุใหม่	81	750,047.1	752,182.4	1,231.7	-	-	-	-3,367.0	Recycling of non-metal waste and scrap

หมายเหตุ : D หมายถึง ตัวเลขที่ไม่เปิดเผย

Note : D means disclosure prohibited.

ตาราง 3 ค่าใช้จ่ายขั้นกลางของสถานประกอบการอุตสาหกรรมการผลิตในปี 2549 จำแนกตามประเภทอุตสาหกรรม ปริมาณ พ.ศ. 2550

TABLE 3 INTERMEDIATE CONSUMPTION OF MANUFACTURING ESTABLISHMENTS IN 2006 BY CATEGORY OF INDUSTRY, VICINITY, 2007

(พันบาท In Thousand Baht)

รหัส Code	ประเภทอุตสาหกรรม Industry	จำนวน สถาน- ประกอบการ Number of establishments	รวม Total	ค่าซื้อวัตถุดิบ และวัสดุประกอบๆ ที่ใช้ในการผลิต Purchase of materials and components	ค่าเชื้อเพลิง และค่าไฟฟ้า ที่ใช้จ่ายในการผลิต Cost of fuels, cost of electricity used in production	ค่าติดตั้งซ่อมแซมและ บำรุงรักษาสินค้า ที่จำหน่ายให้ลูกค้า Cost of repair and maintenance sales of goods of purchase	ค่าติดตั้งซ่อมแซมและ บำรุงรักษาเครื่องจักร เครื่องมือ Cost of repair and maintenance of machinery and equipment	ค่าซื้อสินค้า ที่ซื้อมาจำหน่าย ในสภาพเดิม Purchase of goods for resale	ค่าจ้างเหมาจ่ายให้ สถานประกอบการ อื่นผลิตสินค้าให้ Cost of contract and commission work	ค่าใช้จ่ายอื่น ๆ Other expenses	ส่วนเปลี่ยนแปลง มูลค่าวัตถุดิบและ วัสดุประกอบๆ ลงเหลือ Change in value of stocks of materials and components	Category of industry
	รวม	25,995	1,816,616,445.3	1,285,420,158.0	105,156,295.8	12,638,931.5	40,049,507.9	46,150,127.4	14,474,574.0	308,033,230.7	-4,693,620.1	Total
15	การผลิตผลิตภัณฑ์อาหารและเครื่องดื่ม	2,951	326,137,573.8	252,547,446.8	13,184,315.1	833,460.1	4,445,129.4	4,943,118.2	423,472.5	50,627,068.3	866,436.6	Manufacture of food products and beverages
151	การผลิต การแปรรูปและการเก็บถนอม เนื้อสัตว์ สัตว์น้ำ ผลไม้ ผัก น้ำมันและไขมัน	1,104	165,515,616.7	136,474,919.0	5,670,143.9	615,770.4	2,205,389.7	1,629,337.9	344,186.3	19,993,114.3	1,417,244.7	Production, processing and preservation of meat, fish, fruit, vegetables, oils and fats
1511	การผลิตเนื้อสัตว์และผลิตภัณฑ์จากเนื้อสัตว์	249	14,535,568.2	11,601,674.5	415,569.9	19,381.5	289,235.5	429,414.2	3,000.0	1,772,998.2	-4,294.4	Production of meat and meat products
1512	การแปรรูปและการเก็บถนอมสัตว์น้ำ และผลิตภัณฑ์จากสัตว์น้ำ	655	110,673,546.9	87,086,911.6	4,369,383.9	592,059.5	1,691,319.6	967,155.4	333,900.3	14,207,082.0	-1,425,734.6	Processing and preserving of fish and fish Products
1513	การแปรรูปผลไม้และผัก	156	9,762,172.2	7,461,058.7	441,913.6	4,329.4	154,252.0	188,272.8	7,286.0	1,672,041.8	166,982.0	Processing of fruit and vegetables
1514	การผลิตน้ำมันจากพืช น้ำมันจากสัตว์ และไขมันจากสัตว์	44	30,544,329.4	30,325,274.3	443,276.6	-	70,582.6	44,495.5	-	2,340,992.2	2,680,291.7	Manufacture of vegetable and animal oils and fats
152	การผลิตผลิตภัณฑ์ที่ได้จากนม	54	17,133,420.7	11,826,724.9	286,107.9	4,667.8	152,042.9	173,392.8	-	4,614,114.0	-76,370.4	Manufacture of dairy products
1520	การผลิตผลิตภัณฑ์ที่ได้จากนม	54	17,133,420.7	11,826,724.9	286,107.9	4,667.8	152,042.9	173,392.8	-	4,614,114.0	-76,370.4	Manufacture of dairy products
153	การผลิตผลิตภัณฑ์ที่ได้ จากการ โม่- สีธัญพืช สดาร์ช และผลิตภัณฑ์ จากสดาร์ช และอาหารสัตว์สำเร็จรูป	288	50,041,262.7	40,974,623.6	1,809,054.9	36,015.1	358,203.7	1,684,122.0	24,146.0	3,744,028.9	-1,411,068.4	Manufacture of grain mill products, starches and starch products, and prepared animal feeds
1531	การผลิตผลิตภัณฑ์ที่ได้จากการ โม่-สีธัญพืช	198	19,931,094.3	15,781,215.2	1,138,173.3	27,273.9	197,659.8	1,114,218.1	15,350.5	1,804,050.7	146,847.3	Manufacture of grain mill products
1532	การผลิตสดาร์ชและผลิตภัณฑ์จากสดาร์ช	5	2,115,184.8	1,310,803.7	177,606.9	-	48,461.6	70,876.7	2,780.0	556,176.7	51,520.6	Manufacture of starches and starch products
1533	การผลิตอาหารสัตว์สำเร็จรูป	85	27,994,983.6	23,882,604.7	493,274.7	8,741.2	112,082.3	499,027.2	6,015.5	1,383,801.6	-1,609,436.3	Manufacture of prepared animal feeds
154	การผลิตผลิตภัณฑ์อาหารอื่น ๆ	1,160	46,913,108.9	29,341,544.7	4,165,559.4	131,543.9	915,979.6	1,307,849.4	29,940.2	11,565,132.3	544,440.6	Manufacture of other food products
1541	การผลิตผลิตภัณฑ์ประเภทอบ (การอบ การผิง การปิ้ง)	408	6,571,346.3	3,640,461.3	516,937.4	74,803.7	38,091.3	23,798.6	-	2,317,620.6	40,366.6	Manufacture of bakery products

ตาราง 3 ค่าใช้จ่ายชั้นกลางของสถานประกอบการอุตสาหกรรมการผลิตในปี 2549 จำแนกตามประเภทอุตสาหกรรม ปริมาณ พ.ศ. 2550 (ต่อ)

TABLE 3 INTERMEDIATE CONSUMPTION OF MANUFACTURING ESTABLISHMENTS IN 2006 BY CATEGORY OF INDUSTRY, VICINITY, 2007 (Cont'd)

(พันบาท In Thousand Baht)

รหัส Code	ประเภทอุตสาหกรรม Category of industry	จำนวน สถาน- ประกอบการ Number of establishments	รวม Total	ค่าซื้อวัตถุดิบ และวัสดุประกอบฯ ที่ใช้ในการผลิต Purchase of materials and components	ค่าเชื้อเพลิง และค่าไฟฟ้า ที่ใช้จ่ายในการผลิต Cost of fuels, cost of electricity used in production	ค่าติดตั้งซ่อมแซมและ บำรุงรักษาสินค้า ที่จำหน่ายให้ลูกค้า Cost of repair and maintenance sales of goods of purchase	ค่าติดตั้งซ่อมแซมและ บำรุงรักษาเครื่องจักร เครื่องมือ Cost of repair and maintenance of machinery and equipment	ค่าซื้อสินค้า ที่ซื้อมาจำหน่าย ในสภาพเดิม Purchase of goods for resale	ค่าจ้างเหมาจ่ายให้ สถานประกอบการ อื่นผลิตสินค้าให้ Cost of contract and commission work	ค่าใช้จ่ายอื่น ๆ Other expenses	ส่วนเปลี่ยนแปลง มูลค่าวัตถุดิบและ วัสดุประกอบฯ ลงเหลือ Change in value of stocks of materials and components	
1542	การผลิตน้ำตาล	31	999,193.4	790,966.3	23,178.4	3,411.3	11,100.1	-	3,750.0	210,028.3	43,241.0	Manufacture of sugar
1543	การผลิตโกโก้ ช็อคโกแลต และขนมที่ทำจากน้ำตาล	44	2,708,879.9	1,968,134.1	68,992.4	41.7	23,247.2	3,784.8	-	631,285.3	-13,394.4	Manufacture of cocoa, chocolate and sugar confectionery
1544	การผลิตมะกะโรนี เส้นบะหมี่ เส้นก๋วยเตี๋ยว เส้นหมี่ วุ้นเส้น และผลิตภัณฑ์ อาหารประเภทแป้งที่คล้ายกัน	99	11,480,540.2	6,465,679.1	2,088,470.1	31,466.0	313,464.3	520,569.3	-	2,253,019.6	192,128.2	Manufacture of macaroni, noodles, couscous and similar farinaceous products
1549	การผลิตผลิตภัณฑ์อาหารอื่น ๆ ซึ่งมิได้จัดประเภทไว้ในที่อื่น	578	25,153,149.2	16,476,303.9	1,467,981.1	21,821.2	530,076.7	759,696.6	26,190.2	6,153,178.6	282,099.2	Manufacture of other food products n.e.c.
155	การผลิตเครื่องดื่ม	345	46,534,164.8	33,929,634.5	1,253,449.0	45,462.9	813,513.5	148,416.1	25,200.0	10,710,678.9	392,190.1	Manufacture of beverages
1551	การกลั่น การกลั่นลำดับส่วนและ การผสมสุรา รวมทั้งการผลิต เอทิลแอลกอฮอล์ที่ได้จากการหมัก	14	23,369,231.1	19,041,609.6	361,788.0	-	255,172.2	459.4	24.0	3,920,456.4	210,278.3	Distilling, rectifying and blending of spirits; ethylalcohol production from fermented materials
1552	การผลิตไวน์	3	D	D	D	-	D	-	-	D	D	Manufacture of wines
1553	การผลิตมอลต์ลิกเกอร์และมอลต์	3	D	D	D	D	D	-	-	D	-	Manufacture of malt liquors and malt
1554	การผลิตเครื่องดื่มที่ไม่มีแอลกอฮอล์ รวมทั้ง การผลิตน้ำแร่บรรจุขวด	325	20,959,042.2	13,941,871.4	696,437.5	44,847.0	412,541.4	147,956.8	25,176.0	5,912,544.9	222,332.7	Manufacture of soft drinks; bottling of mineral waters
16	การผลิตผลิตภัณฑ์ยาสูบ	6	84,472.9	36,604.1	27,142.7	-	9,674.6	-	-	11,312.4	260.9	Manufacture of tobacco products
160	การผลิตผลิตภัณฑ์ยาสูบ	6	84,472.9	36,604.1	27,142.7	-	9,674.6	-	-	11,312.4	260.9	Manufacture of tobacco products
1600	การผลิตผลิตภัณฑ์ยาสูบ	6	84,472.9	36,604.1	27,142.7	-	9,674.6	-	-	11,312.4	260.9	Manufacture of tobacco products
17	การผลิตสิ่งทอ	1,663	111,205,118.6	69,865,026.4	13,644,195.9	852,933.7	3,055,827.2	2,933,044.8	1,726,686.5	17,871,830.9	-1,255,573.1	Manufacture of textiles
171	การปั่น การทอ และการแต่งสำเร็จสิ่งทอ	724	88,228,747.0	54,948,402.3	11,404,562.6	652,935.9	2,417,606.3	2,391,044.3	1,096,203.5	13,925,550.8	-1,392,441.4	Spinning, weaving and finishing of textiles
1711	การจัดเตรียมและการปั่นเส้นใยสิ่งทอ รวมทั้งการทอสิ่งทอ	457	74,957,358.4	47,600,556.5	9,027,098.8	639,056.9	1,898,845.6	2,099,111.0	965,818.3	11,322,935.5	-1,403,935.7	Preparation and spinning of textile fibres; weaving of textiles

ตาราง 3 ค่าใช้จ่ายขั้นกลางของสถานประกอบการอุตสาหกรรมการผลิตในปี 2549 จำแนกตามประเภทอุตสาหกรรม ปริมาณ พ.ศ. 2550 (ต่อ)

TABLE 3 INTERMEDIATE CONSUMPTION OF MANUFACTURING ESTABLISHMENTS IN 2006 BY CATEGORY OF INDUSTRY, VICINITY, 2007 (Cont'd)

(พันบาท In Thousand Baht)

รหัส Code	ประเภทอุตสาหกรรม Category of industry	จำนวน สถาน- ประกอบการ Number of establishments	รวม Total	ค่าซื้อวัตถุดิบ และวัสดุประกอบฯ ที่ใช้ในการผลิต Purchase of materials and components	ค่าเชื้อเพลิง และค่าไฟฟ้า ที่ใช้จ่ายในการผลิต Cost of fuels, cost of electricity used in production	ค่าติดตั้งซ่อมแซมและ บำรุงรักษาสินค้า ที่จำหน่ายให้ลูกค้า Cost of repair and maintenance sales of goods of purchase	ค่าติดตั้งซ่อมแซมและ บำรุงรักษาเครื่องจักร เครื่องมือ Cost of repair and maintenance of machinery and equipment	ค่าซื้อสินค้า ที่ซื้อมาจำหน่าย ในสภาพเดิม Purchase of goods for resale	ค่าจ้างเหมาจ่ายให้ สถานประกอบการ อื่นผลิตสินค้าให้ Cost of contract and commission work	ค่าใช้จ่ายอื่น ๆ Other expenses	ส่วนเปลี่ยนแปลง มูลค่าวัตถุดิบและ วัสดุประกอบฯ คงเหลือ Change in value of stocks of materials and components	
1712	การแต่งสำเร็จสิ่งทอ	267	13,271,388.7	7,347,845.8	2,377,463.8	13,879.0	518,760.7	291,933.3	130,385.2	2,602,615.2	11,494.3	Finishing of textiles
172	การผลิตสิ่งทออื่น ๆ	880	18,809,035.5	12,495,001.8	1,864,615.3	199,545.0	574,484.2	474,462.8	41,884.4	3,268,631.6	109,589.5	Manufacture of other textiles
1721	การผลิตสิ่งทอสำเร็จรูป ยกเว้นเครื่องแต่งกาย	710	7,706,980.2	5,355,318.1	678,716.0	74,048.3	196,110.4	373,182.6	1,919.0	1,076,923.6	49,237.8	Manufacture of made-up textile articles, except apparel
1722	การผลิตพรมและเครื่องปูลาด	25	2,886,042.7	1,521,701.0	318,895.3	64,333.4	225,896.1	73,760.7	16,850.4	714,612.7	50,006.6	Manufacture of carpets and rugs
1723	การผลิตเชือก สายระโยงระยาง เชือกเส้นใหญ่ และตาข่าย แห อวน	65	2,249,209.7	1,571,409.5	232,509.2	661.0	36,585.9	24,358.4	12,951.8	385,722.2	14,988.3	Manufacture of cordage, rope, twine and netting
1729	การผลิตสิ่งทออื่น ๆ ซึ่งมีได้จัดประเภท ไว้ในที่อื่น	80	5,966,802.9	4,046,573.3	634,494.8	60,502.3	115,891.8	3,161.1	10,163.3	1,091,373.1	-4,643.2	Manufacture of other textiles n.e.c.
173	การผลิตผ้าและสิ่งของที่ได้จากการ ถักนิตติ้งและโครเชท	59	4,167,336.0	2,421,622.2	375,018.0	452.7	63,736.7	67,537.8	588,598.7	677,648.6	27,278.7	Manufacture of knitted and crocheted fabrics and articles
1730	การผลิตผ้า และสิ่งของที่ได้จากการ ถักนิตติ้ง และโครเชท	59	4,167,336.0	2,421,622.2	375,018.0	452.7	63,736.7	67,537.8	588,598.7	677,648.6	27,278.7	Manufacture of knitted and crocheted fabrics and articles
18	การผลิตเครื่องแต่งกาย รวมทั้งการตกแต่ง และย้อมสีขนสัตว์	5,468	51,394,823.8	39,131,355.6	3,534,766.5	134,030.9	913,958.2	368,566.8	835,540.2	6,675,665.2	199,059.5	Manufacture of wearing apparel; dressing and dyeing of fur
181	การผลิตเครื่องแต่งกาย ยกเว้น เครื่องแต่งกายที่ทำจากขนสัตว์	5,450	50,810,451.4	38,616,201.2	3,509,295.2	131,168.3	910,549.1	363,180.1	835,540.2	6,629,010.5	184,493.2	Manufacture of wearing apparel, Manufacture of wearing apparel, except fur apparel except fur apparel
1810	การผลิตเครื่องแต่งกาย ยกเว้น เครื่องแต่งกายที่ทำจากขนสัตว์	5,450	50,810,451.4	38,616,201.2	3,509,295.2	131,168.3	910,549.1	363,180.1	835,540.2	6,629,010.5	184,493.2	Manufacture of wearing apparel, except fur apparel except fur apparel
182	การตกแต่งและย้อมสีขนสัตว์ รวมทั้ง การผลิตสิ่งของที่ทำจากขนสัตว์	18	584,372.4	515,154.4	25,471.3	2,862.6	3,409.1	5,386.7	-	46,654.7	14,566.3	Dressing and dyeing of fur; manufacture of articles of fur
1820	การตกแต่งและย้อมสีขนสัตว์ รวมทั้ง การผลิตสิ่งของที่ทำจากขนสัตว์	18	584,372.4	515,154.4	25,471.3	2,862.6	3,409.1	5,386.7	-	46,654.7	14,566.3	Dressing and dyeing of fur; manufacture of articles of fur

ตาราง 3 ค่าใช้จ่ายชั้นกลางของสถานประกอบการอุตสาหกรรมการผลิตในปี 2549 จำแนกตามประเภทอุตสาหกรรม ปริมาณ พ.ศ. 2550 (ต่อ)

TABLE 3 INTERMEDIATE CONSUMPTION OF MANUFACTURING ESTABLISHMENTS IN 2006 BY CATEGORY OF INDUSTRY, VICINITY, 2007 (Cont'd)

(พันบาท In Thousand Baht)

รหัส Code	จำนวน สถาน- ประกอบการ ประเภทอุตสาหกรรม Number of establishments ประเภทอุตสาหกรรม	รวม Total	ค่าซื้อวัตถุดิบ และวัสดุประกอบฯ ที่ใช้ในการผลิต Purchase of materials and components	ค่าเชื้อเพลิง และค่าไฟฟ้า ที่ใช้จ่ายในการผลิต Cost of fuels, cost of electricity used in production	ค่าติดตั้งซ่อมแซมและ บำรุงรักษาสินค้า ที่จำหน่ายให้ลูกค้า Cost of repair and maintenance sales of goods of purchase	ค่าติดตั้งซ่อมแซมและ บำรุงรักษาเครื่องจักร เครื่องมือ Cost of repair and maintenance of machinery and equipment	ค่าซื้อสินค้า ที่ซื้อมาจำหน่าย ในสภาพเดิม Purchase of goods for resale	ค่าจ้างเหมาจ่ายให้ สถานประกอบการ อื่นผลิตสินค้าให้ Cost of contract and commission work	ค่าใช้จ่ายอื่น ๆ Other expenses	ส่วนเปลี่ยนแปลง มูลค่าวัตถุดิบและ วัสดุประกอบฯ คงเหลือ Change in value of stocks of materials and components	Category of industry	
19	การผลิตกระเป๋าดูแลหนัง										Tanning and dressing of leather;	
	การผลิตกระเป๋าดูแลหนัง										manufacture of luggage, handbags,	
	อานม้า เครื่องเทียมลาก และรองเท้า	575	16,834,717.2	12,034,512.6	1,175,351.9	33,921.6	274,506.8	301,899.9	154,400.4	2,817,714.3	-42,409.8	saddlery, harness and footwear
191	การผลิตกระเป๋าดูแลหนัง											Tanning and dressing of leather;
	การผลิตกระเป๋าดูแลหนัง											manufacture of luggage,
	อานม้า และเครื่องเทียมลาก	297	10,115,754.1	7,564,796.9	753,674.6	21,283.0	121,441.1	16,887.3	71,067.9	1,578,409.0	11,805.6	handbags, saddlery and harness
1911	การผลิตกระเป๋าดูแลหนัง	123	7,149,211.3	5,298,309.9	583,664.5	12,850.1	93,540.4	1,962.0	44,378.6	1,068,507.6	-45,998.2	Tanning and dressing of leather
1912	การผลิตกระเป๋าดูแลหนัง											Manufacture of luggage, handbags
	ที่คล้ายกัน อานม้า และเครื่องเทียมลาก	174	2,966,542.8	2,266,487.0	170,010.0	8,432.9	27,900.7	14,925.2	26,689.3	509,901.4	57,803.8	and the like, saddlery and harness
192	การผลิตรองเท้า	278	6,718,963.1	4,469,715.6	421,677.3	12,638.6	153,065.7	285,012.6	83,332.5	1,239,305.3	-54,215.4	Manufacture of footwear
1920	การผลิตรองเท้า	278	6,718,963.1	4,469,715.6	421,677.3	12,638.6	153,065.7	285,012.6	83,332.5	1,239,305.3	-54,215.4	Manufacture of footwear
20	การผลิตไม้และผลิตภัณฑ์จากไม้และ											Manufacture of wood and of products
	ไม้ก๊อก ยกเว้นเฟอร์นิเจอร์ รวมทั้งการผลิต											of wood and cork, except furniture;
	สิ่งของที่ทำจากฟางและวัสดุจากสานอื่นๆ	686	10,999,782.2	7,819,570.0	550,688.0	66,074.0	204,734.8	685,388.4	21,193.5	1,665,417.5	13,284.0	manufacture of articles of straw
												and plaiting materials
201	การผลิตไม้และการไสไม้	92	1,404,754.4	1,102,407.1	76,043.5	2,755.5	19,065.6	74,719.6	1,125.6	203,976.0	75,338.5	Sawmilling and planing of wood
2010	การผลิตไม้และการไสไม้	92	1,404,754.4	1,102,407.1	76,043.5	2,755.5	19,065.6	74,719.6	1,125.6	203,976.0	75,338.5	Sawmilling and planing of wood
202	การผลิตผลิตภัณฑ์จากไม้ ไม้ก๊อก											Manufacture of products of wood,
	ฟาง และวัสดุสาน	594	9,595,027.8	6,717,162.9	474,644.6	63,318.6	185,669.2	610,668.7	20,067.9	1,461,441.4	-62,054.6	cork, straw and plaiting materials
2021	การผลิตแผ่นไม้วีเนียร์ รวมทั้งการผลิต											Manufacture of veneer sheets; manufacture
	ไม้อัด ลามินบอร์ด แผ่นขึ้นไม้อัด											of plywood, laminboard, particle
	และแผ่นไม้ชนิดอื่น ๆ และแผ่นไม้ชนิดอื่น ๆ	42	4,538,740.9	3,106,677.7	249,794.2	11,997.6	109,173.5	572,056.7	5,118.2	541,503.4	57,580.4	board and other panels and boards
2022	การผลิตเครื่องมือไม้ที่ใช้ในการก่อสร้าง											Manufacture of builders' carpentry
	และเครื่องประกอบอาคาร	157	1,454,679.0	1,002,491.9	93,378.5	24,471.9	36,641.2	28,560.5	10,770.5	234,970.8	-23,393.8	and joinery

ตาราง 3 ค่าใช้จ่ายชั้นกลางของสถานประกอบการอุตสาหกรรมการผลิตในปี 2549 จำแนกตามประเภทอุตสาหกรรม ปริมาณ พ.ศ. 2550 (ต่อ)

TABLE 3 INTERMEDIATE CONSUMPTION OF MANUFACTURING ESTABLISHMENTS IN 2006 BY CATEGORY OF INDUSTRY, VICINITY, 2007 (Cont'd)

(พันบาท In Thousand Baht)

รหัส Code	ประเภทอุตสาหกรรม Industry	จำนวน สถาน- ประกอบการ Number of establishments	รวม Total	ค่าซื้อวัตถุดิบ และวัสดุประกอบฯ ที่ใช้ในการผลิต Purchase of materials and components	ค่าเชื้อเพลิง และค่าไฟฟ้า ที่ใช้จ่ายในการผลิต Cost of fuels, cost of electricity used in production	ค่าติดตั้งซ่อมแซมและ บำรุงรักษาสินค้า ที่จำหน่ายให้ลูกค้า Cost of repair and maintenance sales of goods of purchase	ค่าติดตั้งซ่อมแซมและ บำรุงรักษาเครื่องจักร เครื่องมือ Cost of repair and maintenance of machinery and equipment	ค่าซื้อสินค้า ที่ซื้อมาจำหน่าย ในสภาพเดิม Purchase of goods for resale	ค่าจ้างเหมาจ่ายให้ สถานประกอบการ อื่นผลิตสินค้าให้ Cost of contract and commission work	ค่าใช้จ่ายอื่น ๆ Other expenses	ส่วนเปลี่ยนแปลง มูลค่าวัตถุดิบและ วัสดุประกอบฯ ลงเหลือ Change in value of stocks of materials and components	Category of industry
2023	การผลิตภาชนะไม้	80	1,150,867.7	916,088.7	31,824.8	2,775.6	9,447.0	4,981.2	3,814.7	183,919.5	1,983.8	Manufacture of wooden containers
2029	การผลิตผลิตภัณฑ์อื่นที่ทำจากไม้ รวมทั้งการผลิตสิ่งของที่มาจาก ไม้ก๊อก ฟาง และวัสดุอัดสาน	315	2,450,740.2	1,691,904.6	99,647.1	24,073.4	30,407.6	5,070.3	364.5	501,047.7	-98,224.9	Manufacture of other products of wood; manufacture of articles of cork, straw and plaiting materials
21	การผลิตกระดาษและผลิตภัณฑ์กระดาษ	388	61,395,047.7	39,566,560.5	5,460,705.0	977,710.2	1,746,459.2	2,255,739.4	232,329.4	10,830,315.0	-325,229.1	Manufacture of paper and paper products
210	การผลิตกระดาษและผลิตภัณฑ์กระดาษ	388	61,395,047.7	39,566,560.5	5,460,705.0	977,710.2	1,746,459.2	2,255,739.4	232,329.4	10,830,315.0	-325,229.1	Manufacture of paper and paper products
2101	การผลิตเยื่อกระดาษ กระดาษ และกระดาษแข็ง	61	11,014,075.1	8,464,176.6	1,033,504.0	3,011.7	320,093.9	19,803.4	6,269.0	1,299,178.9	131,962.2	Manufacture of pulp, paper and paperboard
2102	การผลิตกระดาษลูกฟูก และกระดาษแข็ง ลูกฟูก และการผลิตภาชนะที่ทำจาก กระดาษ และกระดาษแข็ง	264	37,849,430.4	24,693,435.3	3,449,428.2	965,362.7	1,205,334.0	1,636,562.9	101,977.4	5,416,656.0	-380,674.0	Manufacture of corrugated paper and paperboard and of containers of paper and paperboard
2109	การผลิตสิ่งของอื่น ๆ ที่ทำจากกระดาษ และกระดาษแข็ง	63	12,531,542.2	6,408,948.7	977,772.7	9,335.8	221,031.4	599,373.2	124,083.1	4,114,480.1	-76,517.2	Manufacture of other articles of paper and paperboard
22	การพิมพ์โฆษณา การพิมพ์ และการทำสำเนาสื่อบันทึก	590	13,221,892.0	8,683,649.6	661,976.5	52,247.5	318,927.5	245,596.8	232,387.2	3,109,310.4	82,203.6	Publishing, printing and reproduction of recorded media
221	การพิมพ์โฆษณา	114	3,424,894.5	2,477,817.2	228,795.6	21,384.7	115,053.3	73,433.5	96,263.6	415,868.0	3,721.5	Publishing
2211	การพิมพ์โฆษณาหนังสือ โบรชัวร์ หนังสือ เกี่ยวกับดนตรี และการพิมพ์โฆษณาอื่น ๆ	44	1,314,483.1	695,406.8	84,031.1	5,771.4	50,994.6	71,433.5	70,280.8	328,934.0	-7,630.9	Publishing of books, brochures, musical books and other publications
2212	การพิมพ์โฆษณาหนังสือพิมพ์ วารสาร และนิตยสาร	18	340,813.9	248,864.4	26,605.0	15,000.0	8,166.8	2,000.0	19,495.3	26,850.4	6,167.9	Publishing of newspapers, journals and periodicals
2213	การพิมพ์โฆษณาฉบับบันทึก	7	421,942.2	419,728.9	3,320.0	-	155.1	-	-	8,189.2	9,450.9	Publishing of recorded media
2219	การพิมพ์โฆษณาอื่น ๆ	45	1,347,655.2	1,113,817.3	114,839.5	613.3	55,736.7	-	6,487.5	51,894.5	-4,266.4	Other publishing
222	การพิมพ์ และกิจกรรมด้านการบริการ ที่เกี่ยวข้องกับการพิมพ์	471	9,650,574.8	6,102,879.7	415,641.2	30,862.8	201,692.6	172,163.3	136,123.6	2,670,170.6	78,959.0	Printing and service activities related to printing

ตาราง 3 ค่าใช้จ่ายขั้นกลางของสถานประกอบการอุตสาหกรรมการผลิตในปี 2549 จำแนกตามประเภทอุตสาหกรรม ปริมาณ พ.ศ. 2550 (ต่อ)

TABLE 3 INTERMEDIATE CONSUMPTION OF MANUFACTURING ESTABLISHMENTS IN 2006 BY CATEGORY OF INDUSTRY, VICINITY, 2007 (Cont'd)

(พันบาท In Thousand Baht)

รหัส Code	จำนวน สถาน- ประกอบการ ประเภทอุตสาหกรรม Number of establishments	รวม Total	ค่าซื้อวัตถุดิบ และวัสดุประกอบฯ ที่ใช้ในการผลิต Purchase of materials and components	ค่าเชื้อเพลิง และค่าไฟฟ้า ที่ใช้จ่ายในการผลิต Cost of fuels, cost of electricity used in production	ค่าติดตั้งซ่อมแซมและ บำรุงรักษาสินค้า ที่จำหน่ายให้ลูกค้า Cost of repair and maintenance sales of goods of purchase	ค่าติดตั้งซ่อมแซมและ บำรุงรักษาเครื่องจักร เครื่องมือ Cost of repair and maintenance of machinery and equipment	ค่าซื้อสินค้า ที่ซื้อมาจำหน่าย ในสภาพเดิม Purchase of goods for resale	ค่าจ้างเหมาจ่ายให้ สถานประกอบการ อื่นผลิตสินค้าให้ Cost of contract and commission work	ค่าใช้จ่ายอื่น ๆ Other expenses	ส่วนเปลี่ยนแปลง มูลค่าวัตถุดิบและ วัสดุประกอบฯ คงเหลือ Change in value of stocks of materials and components	Category of industry	
2221	การพิมพ์	445	9,447,129.2	5,968,632.2	410,331.9	30,845.4	199,238.3	149,238.8	136,123.6	2,628,020.4	75,301.5	Printing
2222	กิจกรรมด้านการบริการที่เกี่ยวข้องกับการพิมพ์	26	203,445.6	134,247.4	5,309.4	17.4	2,454.3	22,924.5	-	42,150.2	3,657.6	Service activities related to printing
223	การทำสำเนาสื่อบันทึกข้อมูล	5	146,422.7	102,952.7	17,539.7	-	2,181.6	-	-	23,271.8	-476.9	Reproduction of recorded media
2230	การทำสำเนาสื่อบันทึกข้อมูล	5	146,422.7	102,952.7	17,539.7	-	2,181.6	-	-	23,271.8	-476.9	Reproduction of recorded media
23	การผลิตผลิตภัณฑ์ถ่านโค้ก ผลิตภัณฑ์ที่ได้จากการกลั่นน้ำมันปิโตรเลียม และเชื้อเพลิงปรมาณู	32	8,295,320.6	5,137,398.4	383,065.9	26,616.3	79,376.8	1,368,598.4	122,642.4	1,117,305.1	-60,317.5	Manufacture of coke, refined petroleum products and nuclear fuel
231	การผลิตผลิตภัณฑ์ถ่านโค้ก	2	D	D	D	-	D	-	-	D	D	Manufacture of coke oven products
2310	การผลิตผลิตภัณฑ์ถ่านโค้ก	2	D	D	D	-	D	-	-	D	D	Manufacture of coke oven products
232	การผลิตผลิตภัณฑ์ที่ได้จากการกลั่นน้ำมันปิโตรเลียม	30	7,973,280.7	4,945,147.7	343,703.1	26,616.3	78,771.2	1,368,598.4	122,642.4	1,084,030.2	-3,771.5	Manufacture of refined petroleum products
2320	การผลิตผลิตภัณฑ์ที่ได้จากการกลั่นน้ำมันปิโตรเลียม	30	7,973,280.7	4,945,147.7	343,703.1	26,616.3	78,771.2	1,368,598.4	122,642.4	1,084,030.2	-3,771.5	Manufacture of refined petroleum products
24	การผลิตเคมีภัณฑ์และผลิตภัณฑ์เคมี	801	134,945,576.8	84,597,278.7	6,546,011.2	561,296.8	2,636,294.4	15,105,332.6	43,915.7	25,482,104.4	26,657.0	Manufacture of chemicals and chemical products
241	การผลิตเคมีภัณฑ์ขั้นมูลฐาน	316	61,134,088.7	34,332,293.5	3,669,816.7	316,203.2	1,250,145.5	13,156,758.2	15,540.0	8,332,493.9	-60,837.6	Manufacture of basic chemicals
2411	การผลิตเคมีภัณฑ์ขั้นมูลฐาน ยกเว้นปุ๋ยและสารประกอบไนโตรเจน	136	28,854,348.4	13,133,767.7	1,507,182.0	70,214.2	436,222.8	9,945,548.4	-	3,789,493.2	28,079.9	Manufacture of basic chemicals, except fertilizers nitrogen compounds
2412	การผลิตปุ๋ยและสารประกอบไนโตรเจน	59	3,250,802.3	2,117,656.8	344,885.6	157,311.4	111,095.1	53,986.0	125.0	413,606.5	-52,136.1	Manufacture of fertilizers and nitrogen compounds
2413	การผลิตพลาสติกในขั้นต้น และยางสังเคราะห์	121	29,028,937.9	19,080,869.0	1,817,749.1	88,677.6	702,827.7	3,157,223.9	15,415.0	4,129,394.2	-36,781.5	Manufacture of plastics in primary forms and of nitrogen compounds synthetic rubber
242	การผลิตผลิตภัณฑ์เคมีอื่น ๆ	476	64,360,015.0	46,447,905.4	2,556,616.0	171,773.3	1,319,177.8	1,935,945.0	28,375.7	12,124,850.8	224,629.1	Manufacture of other chemical products
2421	การผลิตสารฆ่าศัตรูพืชและผลิตภัณฑ์เคมีทางการเกษตรอื่น ๆ	34	7,912,871.7	5,799,315.0	184,356.5	4,365.6	109,913.0	525,024.4	195.8	1,314,321.4	24,620.0	Manufacture of pesticides and other agro-chemical products

ตาราง 3 ค่าใช้จ่ายขั้นกลางของสถานประกอบการอุตสาหกรรมการผลิตในปี 2549 จำแนกตามประเภทอุตสาหกรรม ปริมาณ พ.ศ. 2550 (ต่อ)

TABLE 3 INTERMEDIATE CONSUMPTION OF MANUFACTURING ESTABLISHMENTS IN 2006 BY CATEGORY OF INDUSTRY, VICINITY, 2007 (Cont'd)

(พันบาท In Thousand Baht)

รหัส	จำนวน	รวม	ค่าซื้อวัตถุดิบ	ค่าเชื้อเพลิง	ค่าติดตั้งซ่อมแซมและ	ค่าติดตั้งซ่อมแซมและ	ค่าซื้อสินค้า	ค่าจ้างเหมาจ่ายให้	ค่าใช้จ่ายอื่น ๆ	ส่วนเปลี่ยนแปลง		
Code	สถาน- ประกอบการ	Total	และวัสดุประกอบฯ ที่ใช้ในการผลิต	และค่าไฟฟ้า ที่ใช้จ่ายในการผลิต	บำรุงรักษาสินค้า ที่จำหน่ายให้ลูกค้า	บำรุงรักษาเครื่องจักร เครื่องมือ	ที่ซื้อมาจำหน่าย ในสภาพเดิม	สถานประกอบการ อื่นผลิตสินค้าให้	Other expenses	มูลค่าวัตถุดิบและ วัสดุประกอบฯ คงเหลือ	Category of industry	
Code	ประเภทอุตสาหกรรม	Number of establishments	Purchase of materials and components	Cost of fuels, cost of electricity used in production	Cost of repair and maintenance sales of goods of purchase	Cost of repair and maintenance of machinery and equipment	Purchase of goods for resale	Cost of contract and commission work		Change in value of stocks of materials and components	Category of industry	
2422	การผลิตสีทา น้ำมันชักเงา และสิ่งที่ใช้ทาเคลือบ หมึกพิมพ์ และน้ำมันทาไม้ (mastics) ที่คล้ายกัน	148	18,722,067.8	14,382,411.6	837,802.2	18,477.0	340,648.0	151,605.9	560.7	2,850,556.9	-140,005.6	Manufacture of paints, varnishes and similar coatings, printing ink and mastics
2423	การผลิตผลิตภัณฑ์ทางเภสัชกรรม เคมีภัณฑ์ที่ใช้รักษาโรค และผลิตภัณฑ์ที่ทำจากสมุนไพร	78	12,429,670.2	8,686,357.3	680,968.3	76,413.6	174,159.1	573,007.5	10,721.0	2,551,478.1	323,434.8	Manufacture of pharmaceuticals, medicinal chemicals and botanical products
2424	การผลิตสบู่และผงซักฟอก เคมีภัณฑ์ที่ใช้ในการ ทำความสะอาด และขัดเงา เครื่องหอม และสิ่งปรุงแต่ง สำหรับประพินร่างกาย หรือประพินห้อง	132	16,074,049.3	10,566,629.5	589,152.7	63,101.3	475,398.5	270,723.2	16,693.7	4,028,369.0	-63,981.6	Manufacture of soap and detergents, cleaning and polishing preparations, perfumes and toilet preparations
2429	การผลิตผลิตภัณฑ์เคมีอื่น ๆ ซึ่งมีได้จัดประเภทไว้ในที่อื่น	84	9,221,356.0	7,013,192.1	264,336.3	9,415.8	219,059.2	415,584.0	204.6	1,380,125.5	80,561.6	Manufacture of other chemical products n.e.c.
243	การผลิตเส้นใยประดิษฐ์	9	9,451,473.2	3,817,079.7	319,578.5	73,320.3	66,971.1	12,629.4	-	5,024,759.7	-137,134.4	Manufacture of man-made fibres
2430	การผลิตเส้นใยประดิษฐ์	9	9,451,473.2	3,817,079.7	319,578.5	73,320.3	66,971.1	12,629.4	-	5,024,759.7	-137,134.4	Manufacture of man-made fibres
25	การผลิตผลิตภัณฑ์ยางและพลาสติก	1,410	105,496,532.9	73,897,498.9	7,182,892.3	789,804.0	3,200,274.7	2,151,004.8	871,664.3	17,962,506.9	559,113.1	Manufacture of rubber and plastics products
251	การผลิตผลิตภัณฑ์ยาง	244	41,384,433.1	31,286,676.7	2,276,749.7	111,110.9	627,708.9	570,899.9	80,696.1	6,219,423.9	-211,167.0	Manufacture of rubber products
2511	การผลิตยางนอกและยางใน การหล่อดอกยาง และการซ่อมสร้างยาง	61	29,031,615.4	22,882,658.1	1,292,221.4	82,338.3	366,155.7	136,041.1	5,141.9	4,131,645.3	-135,413.7	Manufacture of rubber tyres and tubes; retreading and rebuilding of rubber tyres
2519	การผลิตผลิตภัณฑ์ยางอื่น ๆ	183	12,352,817.7	8,404,018.6	984,528.3	28,772.6	261,553.2	434,858.9	75,554.2	2,087,778.5	-75,753.3	Manufacture of other rubber products
252	การผลิตผลิตภัณฑ์พลาสติก	1,166	64,112,099.7	42,610,822.2	4,906,142.6	678,693.1	2,572,565.8	1,580,104.9	790,968.2	11,743,083.1	770,280.1	Manufacture of plastic products
2520	การผลิตผลิตภัณฑ์พลาสติก	1,166	64,112,099.7	42,610,822.2	4,906,142.6	678,693.1	2,572,565.8	1,580,104.9	790,968.2	11,743,083.1	770,280.1	Manufacture of plastic products
26	การผลิตผลิตภัณฑ์จากแร่โลหะ	890	29,873,132.1	18,989,975.1	2,964,688.9	125,718.8	819,502.4	731,721.9	110,368.2	6,217,234.4	86,077.6	Manufacture of other non-metallic mineral products
261	การผลิตแก้วและผลิตภัณฑ์แก้ว	80	7,529,968.4	4,122,491.7	1,541,861.3	3,785.1	357,652.4	24,681.3	2,638.4	1,614,515.0	137,656.7	Manufacture of glass and glass products
2610	การผลิตแก้วและผลิตภัณฑ์แก้ว	80	7,529,968.4	4,122,491.7	1,541,861.3	3,785.1	357,652.4	24,681.3	2,638.4	1,614,515.0	137,656.7	Manufacture of glass and glass products

ตาราง 3 ค่าใช้จ่ายชั้นกลางของสถานประกอบการอุตสาหกรรมการผลิตในปี 2549 จำแนกตามประเภทอุตสาหกรรม ปริมาณ พ.ศ. 2550 (ต่อ)

TABLE 3 INTERMEDIATE CONSUMPTION OF MANUFACTURING ESTABLISHMENTS IN 2006 BY CATEGORY OF INDUSTRY, VICINITY, 2007 (Cont'd)

(พันบาท In Thousand Baht)

รหัส	จำนวน	รวม	ค่าซื้อวัตถุดิบ	ค่าเชื้อเพลิง	ค่าติดตั้งซ่อมแซมและ	ค่าติดตั้งซ่อมแซมและ	ค่าซื้อสินค้า	ค่าจ้างเหมาจ่ายให้	ค่าใช้จ่ายอื่น ๆ	ส่วนเปลี่ยนแปลง		
Code	สถาน- ประกอบการ	Total	และวัสดุประกอบฯ ที่ใช้ในการผลิต	และค่าไฟฟ้า ที่ใช้จ่ายในการผลิต	บำรุงรักษาสินค้า ที่จำหน่ายให้ลูกค้า	บำรุงรักษาเครื่องจักร เครื่องมือ	ที่ซื้อมาจำหน่าย ในสภาพเดิม	สถานประกอบการ อื่นผลิตสินค้าให้	Other expenses	มูลค่าวัตถุดิบและ วัสดุประกอบฯ คงเหลือ	Category of industry	
Code	ประเภทอุตสาหกรรม	Number of establishments	Purchase of materials and components	Cost of fuels, cost of electricity used in production	Cost of repair and maintenance sales of goods of purchase	Cost of repair and maintenance of machinery and equipment	Purchase of goods for resale	Cost of contract and commission work		Change in value of stocks of materials and components	Category of industry	
269	การผลิตผลิตภัณฑ์แร่ โลหะ ซึ่งมีได้ จัดประเภทไว้ในที่อื่น	810	22,343,163.7	14,867,483.4	1,422,827.7	121,933.6	461,850.0	707,040.6	107,729.8	4,602,719.4	-51,579.1	Manufacture of non-metallic mineral products n.e.c.
2691	การผลิตเซรามิกชนิดไม่ทนไฟ ซึ่งไม่ได้ใช้ในงานก่อสร้าง	165	4,332,392.5	2,498,329.2	451,257.8	25,414.1	33,796.3	210,262.7	32,532.7	1,116,855.5	36,055.7	Manufacture of non-structural non-refractory ceramic ware
2692	การผลิตผลิตภัณฑ์เซรามิกชนิดทนไฟ	35	618,348.4	365,847.4	17,379.1	232.7	11,097.4	4,350.5	1,575.6	219,163.1	1,297.4	Manufacture of refractory ceramic products
2693	การผลิตผลิตภัณฑ์จากดินชนิดไม่ทนไฟ ซึ่งใช้กับงานก่อสร้าง	50	501,598.0	309,514.7	33,416.4	-	22,830.0	747.0	-	102,419.5	-32,670.4	Manufacture of structural non-refractory clay products
2694	การผลิตซีเมนต์ ปูนขาว และปูนปลาสเตอร์	34	2,418,199.7	1,535,415.0	187,175.3	24,634.8	18,970.7	64,501.3	-	557,789.7	-29,712.9	Manufacture of cement, lime and plaster
2695	การผลิตผลิตภัณฑ์จากคอนกรีต ซีเมนต์ และปูนปลาสเตอร์	471	12,572,029.9	8,934,439.5	564,635.2	53,912.1	337,701.6	388,875.8	70,903.7	2,270,261.6	48,699.6	Manufacture of articles of concrete, cement and plaster
2696	การตัด การขึ้นรูป และการแต่งสำเร็จหิน	33	959,870.1	738,192.6	46,307.8	15,639.9	11,899.6	588.4	50.6	119,326.5	-27,864.6	Cutting, shaping and finishing of stone
2699	การผลิตผลิตภัณฑ์แร่ โลหะอื่น ๆ ซึ่งมิได้จัดประเภทไว้ในที่อื่น	22	940,725.0	485,744.9	122,656.1	2,100.0	25,554.3	37,714.9	2,667.3	216,903.6	-47,384.0	Manufacture of other non-metallic mineral products n.e.c.
27	การผลิตโลหะขั้นมูลฐาน	800	88,303,974.0	65,165,539.3	5,066,220.8	252,165.8	1,775,889.0	4,217,336.5	712,681.5	11,488,363.6	374,222.5	Manufacture of basic metals
271	การผลิตเหล็กและเหล็กกล้าขั้นมูลฐาน	306	59,674,151.0	43,592,718.3	2,491,640.5	184,564.6	1,133,554.0	2,484,413.1	514,500.2	8,342,551.0	-930,209.2	Manufacture of basic iron and steel
2710	การผลิตเหล็กและเหล็กกล้าขั้นมูลฐาน	306	59,674,151.0	43,592,718.3	2,491,640.5	184,564.6	1,133,554.0	2,484,413.1	514,500.2	8,342,551.0	-930,209.2	Manufacture of basic iron and steel
272	การผลิตโลหะมีค่าและโลหะอื่น ที่มีใช้เหล็กขั้นมูลฐาน	173	22,732,131.5	17,715,539.5	1,977,767.6	56,098.9	347,062.2	1,695,274.1	77,065.3	2,032,535.1	1,169,211.3	Manufacture of basic precious and non-ferrous metals
2720	การผลิตโลหะมีค่า และ โลหะอื่น ที่มีใช้เหล็กขั้นมูลฐาน	173	22,732,131.5	17,715,539.5	1,977,767.6	56,098.9	347,062.2	1,695,274.1	77,065.3	2,032,535.1	1,169,211.3	Manufacture of basic precious and non-ferrous metals
273	การหล่อโลหะ	321	5,897,691.5	3,857,281.5	596,812.6	11,502.2	295,272.8	37,649.3	121,115.9	1,113,277.5	135,220.3	Casting of metals
2731	การหล่อเหล็กและเหล็กกล้า	83	3,588,612.6	2,268,415.9	399,832.1	4,182.6	221,844.9	36,478.0	120,490.5	649,457.7	112,089.1	Casting of iron and steel
2732	การหล่อโลหะที่มีใช้เหล็ก	238	2,309,078.9	1,588,865.7	196,980.5	7,319.6	73,428.0	1,171.3	625.4	463,819.8	23,131.2	Casting of non-ferrous metals

ตาราง 3 ค่าใช้จ่ายชั้นกลางของสถานประกอบการอุตสาหกรรมการผลิตในปี 2549 จำแนกตามประเภทอุตสาหกรรม ปริมาณ พ.ศ. 2550 (ต่อ)

TABLE 3 INTERMEDIATE CONSUMPTION OF MANUFACTURING ESTABLISHMENTS IN 2006 BY CATEGORY OF INDUSTRY, VICINITY, 2007 (Cont'd)

(พันบาท In Thousand Baht)

รหัส Code	ประเภทอุตสาหกรรม Category of industry	จำนวน สถาน- ประกอบการ Number of establishments	รวม Total	ค่าซื้อวัตถุดิบ และวัสดุประกอบฯ ที่ใช้ในการผลิต Purchase of materials and components	ค่าเชื้อเพลิง และค่าไฟฟ้า ที่ใช้จ่ายในการผลิต Cost of fuels, cost of electricity used in production	ค่าติดตั้งซ่อมแซมและ บำรุงรักษาสินค้า ที่จำหน่ายให้ลูกค้า Cost of repair and maintenance sales of goods of purchase	ค่าติดตั้งซ่อมแซมและ บำรุงรักษาเครื่องจักร เครื่องมือ Cost of repair and maintenance of machinery and equipment	ค่าซื้อสินค้า ที่ซื้อมาจำหน่าย ในสภาพเดิม Purchase of goods for resale	ค่าจ้างเหมาจ่ายให้ สถานประกอบการ อื่นผลิตสินค้าให้ Cost of contract and commission work	ค่าใช้จ่ายอื่น ๆ Other expenses	ส่วนเปลี่ยนแปลง มูลค่าวัตถุดิบและ วัสดุประกอบฯ ลงเหลือ Change in value of stocks of materials and components	
28	การผลิตผลิตภัณฑ์ที่ทำจากโลหะประดิษฐ์ ยกเว้นเครื่องจักรและอุปกรณ์	5,579	124,085,553.0	85,378,319.0	6,931,079.0	996,650.4	2,867,245.5	2,180,125.1	1,045,064.6	24,081,433.6	-605,635.9	Manufacture of fabricated metal products, except machinery and equipment
281	การผลิตผลิตภัณฑ์ที่มีโครงสร้างเป็นโลหะ ถังน้ำ ที่เก็บน้ำ และเครื่องกำเนิดไอน้ำ	2,138	42,391,159.9	28,115,231.1	2,038,629.7	93,245.2	623,679.4	604,817.9	399,221.7	10,615,816.6	99,481.6	Manufacture of structural metal products, tanks, reservoirs and steam generators
2811	การผลิตผลิตภัณฑ์ที่มีโครงสร้างเป็นโลหะ	2,050	24,012,536.5	15,493,740.2	1,158,348.1	53,066.9	340,081.3	437,377.9	386,892.4	6,135,529.5	-7,500.2	Manufacture of structural metal products
2812	การผลิตถังน้ำ ที่เก็บน้ำ และภาชนะบรรจุ ที่ทำจากโลหะ	75	16,988,979.1	11,397,639.2	857,605.6	39,908.3	271,198.4	129,542.7	6,511.2	4,395,082.1	108,508.4	Manufacture of tanks, reservoirs and containers of metal
2813	การผลิตเครื่องกำเนิดไอน้ำ ยกเว้นหม้อน้ำร้อน (boiler) สำหรับการทำความร้อนจากส่วนกลาง	13	1,389,644.3	1,223,851.7	22,676.0	270.0	12,399.7	37,897.2	5,818.1	85,205.0	-1,526.6	Manufacture of steam generators, except central heating hot water boilers
289	การผลิตผลิตภัณฑ์โลหะประดิษฐ์อื่น ๆ รวมทั้งกิจกรรมด้านการบริการ แก่ผู้ผลิตผลิตภัณฑ์โลหะประดิษฐ์	3,441	81,694,393.1	57,263,087.9	4,892,449.3	903,405.2	2,243,566.1	1,575,307.2	645,842.9	13,465,617.0	-705,117.5	Manufacture of other fabricated metal products; service activities to producers of fabricated metal products
2891	การผลิตผลิตภัณฑ์โลหะที่สร้างขึ้นโดยวิธีการตี การกด การดัดพับ และการรีดในรูปแบบต่าง ๆ รวมทั้งการผสมโลหะผง	2,649	17,824,297.6	11,159,714.6	1,100,590.8	102,469.1	422,365.5	290,375.4	430,737.5	3,886,376.3	-431,668.4	Forging, pressing, stamping and roll-forming of metal; powder metallurgy
2892	การตกแต่งและการเคลือบโลหะ รวมทั้ง การดำเนินการเกี่ยวกับวิศวกรรมเครื่องกล โดยได้รับค่าธรรมเนียมตอบแทน หรือโดยการทำสัญญาจ้าง	375	9,900,203.8	5,682,516.8	756,523.9	28,114.9	407,702.1	479,025.8	69,723.5	1,977,522.1	-499,074.7	Treatment and coating of metals; general mechanical engineering on a fee or contract basis
2893	การผลิตของมีคม เครื่องมือที่ใช้งานด้วยมือ และเครื่องโลหะทั่วไป	95	3,213,741.6	1,907,986.5	219,856.7	18,865.3	168,134.2	42,865.7	19,568.0	850,050.0	13,584.7	Manufacture of cutlery, hand tools and general hardware
2899	การผลิตผลิตภัณฑ์โลหะประดิษฐ์อื่น ๆ ซึ่งมิได้จัดประเภทไว้ในที่อื่น	322	50,756,150.1	38,512,869.9	2,815,478.0	753,955.9	1,245,364.3	763,040.3	125,814.0	6,751,668.5	212,040.8	Manufacture of other fabricated metal products n.e.c.

ตาราง 3 ค่าใช้จ่ายชั้นกลางของสถานประกอบการอุตสาหกรรมการผลิตในปี 2549 จำแนกตามประเภทอุตสาหกรรม ปริมาณ พ.ศ. 2550 (ต่อ)

TABLE 3 INTERMEDIATE CONSUMPTION OF MANUFACTURING ESTABLISHMENTS IN 2006 BY CATEGORY OF INDUSTRY, VICINITY, 2007 (Cont'd)

(พันบาท In Thousand Baht)

รหัส Code	จำนวน สถาน- ประกอบการ ประเภทอุตสาหกรรม Number of establishments	รวม Total	ค่าซื้อวัตถุดิบ และวัสดุประกอบฯ ที่ใช้ในการผลิต Purchase of materials and components	ค่าเชื้อเพลิง และค่าไฟฟ้า ที่ใช้ในการผลิต Cost of fuels, cost of electricity used in production	ค่าติดตั้งซ่อมแซมและ บำรุงรักษาสินค้า ที่จำหน่ายให้ลูกค้า Cost of repair and maintenance sales of goods of purchase	ค่าติดตั้งซ่อมแซมและ บำรุงรักษาเครื่องจักร เครื่องมือ Cost of repair and maintenance of machinery and equipment	ค่าซื้อสินค้า ที่ซื้อมาจำหน่าย ในสภาพเดิม Purchase of goods for resale	ค่าจ้างเหมาจ่ายให้ สถานประกอบการ อื่นผลิตสินค้าให้ Cost of contract and commission work	ค่าใช้จ่ายอื่น ๆ Other expenses	ส่วนเปลี่ยนแปลง มูลค่าวัตถุดิบและ วัสดุประกอบฯ คงเหลือ Change in value of stocks of materials and components	Category of industry
29	การผลิตเครื่องจักรและอุปกรณ์ ซึ่งมีได้จัดประเภทไว้ในที่อื่น										Manufacture of machinery and equipment n.e.c.
	291	868	156,589,402.2	90,317,020.0	11,721,710.2	3,478,733.8	5,206,427.7	2,661,559.0	1,013,129.7	35,066,097.5	-7,124,724.3
	2911	387	52,774,720.4	39,340,266.3	2,265,197.7	163,036.1	1,067,275.2	1,241,347.3	285,309.8	9,316,226.3	903,938.1
	29111										
	29112	17	514,809.3	433,001.0	30,133.3	48.6	529.8	359.3	-	107,031.8	56,294.5
	2912	82	16,420,551.0	10,949,955.8	1,064,377.9	17,046.6	471,020.7	254,573.2	1,068.5	4,148,350.1	485,841.7
	2913	14	1,285,227.9	804,152.8	147,302.4	53,607.6	57,202.1	492.3	13,612.5	232,150.3	23,292.2
	2914	18	1,042,323.3	694,038.0	47,732.5	9,435.0	23,628.5	20,444.7	137,359.9	124,823.8	15,139.1
	2915	49	2,283,420.1	1,319,005.5	80,638.5	39,764.3	22,349.4	477,287.3	71,596.6	330,395.8	57,617.4
	2919	207	31,228,388.9	25,140,113.1	895,013.0	43,133.9	492,544.7	488,190.6	61,672.3	4,373,474.6	265,753.3
	292	413	72,969,189.9	26,751,870.9	8,524,240.4	3,286,903.1	3,405,276.4	1,294,300.0	504,903.3	21,183,090.6	-8,018,605.2
	2921	119	994,361.2	522,813.3	53,610.2	3,021.5	19,691.3	107,518.3	2,592.7	298,641.0	13,527.0
	2922	81	9,969,065.5	7,314,009.3	582,735.0	351,790.4	367,565.6	17,749.4	59,946.5	1,259,990.1	-15,279.2
	2923	8	423,527.6	279,292.3	21,704.6	309.5	6,215.3	39,876.7	3,859.8	80,549.7	8,280.3
	2924	40	729,815.2	255,411.4	46,988.6	24,584.4	31,131.7	30,354.1	14,759.8	312,602.3	-13,983.0
	2925	33	52,834,061.2	15,219,662.3	7,576,849.8	2,498,274.3	2,519,316.6	187,589.0	375,506.8	16,460,552.3	-7,996,310.1
	2926	19	264,277.8	205,657.0	10,196.7	496.6	3,594.0	5,635.7	6,531.1	29,318.4	-2,848.3

ตาราง 3 ค่าใช้จ่ายชั้นกลางของสถานประกอบการอุตสาหกรรมการผลิตในปี 2549 จำแนกตามประเภทอุตสาหกรรม ปริมาณ พ.ศ. 2550 (ต่อ)

TABLE 3 INTERMEDIATE CONSUMPTION OF MANUFACTURING ESTABLISHMENTS IN 2006 BY CATEGORY OF INDUSTRY, VICINITY, 2007 (Cont'd)

(พันบาท In Thousand Baht)

รหัส Code	ประเภทอุตสาหกรรม Industry	จำนวน สถาน- ประกอบการ Number of establishments	รวม Total	ค่าซื้อวัตถุดิบ และวัสดุประกอบฯ ที่ใช้ในการผลิต Purchase of materials and components	ค่าเชื้อเพลิง และค่าไฟฟ้า ที่ใช้จ่ายในการผลิต Cost of fuels, cost of electricity used in production	ค่าติดตั้งซ่อมแซมและ บำรุงรักษาสินค้า ที่จำหน่ายให้ลูกค้า Cost of repair and maintenance sales of goods of purchase	ค่าติดตั้งซ่อมแซมและ บำรุงรักษาเครื่องจักร เครื่องมือ Cost of repair and maintenance of machinery and equipment	ค่าซื้อสินค้า ที่ซื้อมาจำหน่าย ในสภาพเดิม Purchase of goods for resale	ค่าจ้างเหมาจ่ายให้ สถานประกอบการ อื่นผลิตสินค้าให้ Cost of contract and commission work	ค่าใช้จ่ายอื่น ๆ Other expenses	ส่วนเปลี่ยนแปลง มูลค่าวัตถุดิบและ วัสดุประกอบฯ คงเหลือ Change in value of stocks of materials and components	Category of industry
2927	การผลิตอาวุธและกระสุน	3	D	D	D	-	-	-	-	D	D	Manufacture of weapons and ammunition
2929	การผลิตเครื่องจักรที่ใช้ในงานเฉพาะอย่าง อื่น ๆ	110	7,753,166.6	2,954,708.2	232,131.0	408,426.5	457,761.9	905,576.7	41,706.7	2,740,870.8	-11,984.9	Manufacture of other special purpose machinery
293	การผลิตเครื่องใช้ในบ้านเรือน ซึ่งมิได้จัดประเภทไว้ในที่อื่น	68	30,845,491.9	24,224,882.9	932,272.1	28,794.6	733,876.1	125,911.7	222,916.6	4,566,780.7	-10,057.2	Manufacture of domestic appliances n.e.c.
2930	การผลิตเครื่องใช้ในบ้านเรือน ซึ่งมิได้จัดประเภทไว้ในที่อื่น	68	30,845,491.9	24,224,882.9	932,272.1	28,794.6	733,876.1	125,911.7	222,916.6	4,566,780.7	-10,057.2	Manufacture of domestic appliances n.e.c.
30	การผลิตเครื่องจักรสำนักงาน เครื่องทำบัญชี และเครื่องคำนวณ	31	18,026,382.4	14,903,500.3	616,752.6	23,797.9	260,031.4	164,389.3	8,065.1	2,501,811.8	451,966.0	Manufacture of office, accounting and computing machinery
300	การผลิตเครื่องจักรสำนักงาน เครื่องทำบัญชี และเครื่องคำนวณ	31	18,026,382.4	14,903,500.3	616,752.6	23,797.9	260,031.4	164,389.3	8,065.1	2,501,811.8	451,966.0	Manufacture of office, accounting and computing machinery
3000	การผลิตเครื่องจักรสำนักงาน เครื่องทำบัญชี และเครื่องคำนวณ	31	18,026,382.4	14,903,500.3	616,752.6	23,797.9	260,031.4	164,389.3	8,065.1	2,501,811.8	451,966.0	Manufacture of office, accounting and computing machinery
31	การผลิตเครื่องจักรและเครื่องอุปกรณ์ไฟฟ้า ซึ่งมิได้จัดประเภทไว้ในที่อื่น	426	75,142,514.4	56,845,437.9	3,235,574.3	157,495.9	1,335,601.2	2,120,636.2	352,317.8	12,221,737.6	1,126,286.5	Manufacture of electrical machinery and apparatus n.e.c.
311	การผลิตมอเตอร์ไฟฟ้า เครื่องกำเนิดไฟฟ้า และหม้อแปลงไฟฟ้า	160	10,235,625.0	6,522,593.2	394,331.3	32,197.4	233,485.0	1,268,875.4	38,125.9	1,589,573.9	-156,442.8	Manufacture of electric motors, generators and transformers
3110	การผลิตมอเตอร์ไฟฟ้า เครื่องกำเนิดไฟฟ้า และหม้อแปลงไฟฟ้า	160	10,235,625.0	6,522,593.2	394,331.3	32,197.4	233,485.0	1,268,875.4	38,125.9	1,589,573.9	-156,442.8	Manufacture of electric motors, generators and transformers
312	การผลิตอุปกรณ์เพื่อการจ่าย และควบคุมกระแสไฟฟ้า	102	16,961,461.7	13,892,217.3	621,243.1	57,432.7	230,080.3	116,792.7	42,590.7	2,444,412.2	443,307.2	Manufacture of electricity distribution and control apparatus
3120	การผลิตอุปกรณ์เพื่อการจ่าย และควบคุมกระแสไฟฟ้า	102	16,961,461.7	13,892,217.3	621,243.1	57,432.7	230,080.3	116,792.7	42,590.7	2,444,412.2	443,307.2	Manufacture of electricity distribution and control apparatus
313	การผลิตลวดและเคเบิลที่หุ้มฉนวน	46	23,486,980.9	18,903,280.2	839,149.9	865.5	439,146.7	616,022.4	111,368.3	2,976,242.9	399,094.9	Manufacture of insulated wire and cable
3130	การผลิตลวดและเคเบิลที่หุ้มฉนวน	46	23,486,980.9	18,903,280.2	839,149.9	865.5	439,146.7	616,022.4	111,368.3	2,976,242.9	399,094.9	Manufacture of insulated wire and cable

ตาราง 3 ค่าใช้จ่ายชั้นกลางของสถานประกอบการอุตสาหกรรมการผลิตในปี 2549 จำแนกตามประเภทอุตสาหกรรม ปริมาณ พ.ศ. 2550 (ต่อ)

TABLE 3 INTERMEDIATE CONSUMPTION OF MANUFACTURING ESTABLISHMENTS IN 2006 BY CATEGORY OF INDUSTRY, VICINITY, 2007 (Cont'd)

(พันบาท In Thousand Baht)

รหัส Code	จำนวน สถาน- ประกอบการ ประเภทอุตสาหกรรม Number of establishments	รวม Total	ค่าซื้อวัตถุดิบ และวัสดุประกอบฯ ที่ใช้ในการผลิต Purchase of materials and components	ค่าเชื้อเพลิง และค่าไฟฟ้า ที่ใช้จ่ายในการผลิต Cost of fuels, cost of electricity used in production	ค่าติดตั้งซ่อมแซมและ บำรุงรักษาสินค้า ที่จำหน่ายให้ลูกค้า Cost of repair and maintenance sales of goods of purchase	ค่าติดตั้งซ่อมแซมและ บำรุงรักษาเครื่องจักร เครื่องมือ Cost of repair and maintenance of machinery and equipment	ค่าซื้อสินค้า ที่ซื้อมาจำหน่าย ในสภาพเดิม Purchase of goods for resale	ค่าจ้างเหมาจ่ายให้ สถานประกอบการ อื่นผลิตสินค้าให้ Cost of contract and commission work	ค่าใช้จ่ายอื่น ๆ Other expenses	ส่วนเปลี่ยนแปลง มูลค่าวัตถุดิบและ วัสดุประกอบฯ คงเหลือ Change in value of stocks of materials and components	Category of industry
314 การผลิตหม้อสะสมไฟฟ้า เซลล์ปฐมภูมิ และแบตเตอรี่ปฐมภูมิ	17	7,586,262.7	6,239,897.1	187,499.8	20.0	116,275.6	1,452.9	4,236.1	1,032,318.2	-4,562.8	Manufacture of accumulators, primary cells and primary batteries
3140 การผลิตหม้อสะสมไฟฟ้า เซลล์ปฐมภูมิ และแบตเตอรี่ปฐมภูมิ	17	7,586,262.7	6,239,897.1	187,499.8	20.0	116,275.6	1,452.9	4,236.1	1,032,318.2	-4,562.8	Manufacture of accumulators, primary cells and primary batteries
315 การผลิตหลอดไฟฟ้าและเครื่องอุปกรณ์ สำหรับให้แสงสว่าง	54	10,443,414.6	6,558,667.7	775,856.5	62,824.6	162,903.3	85,807.7	46,129.0	2,681,322.0	-69,903.8	Manufacture of electric lamp
3150 การผลิตหลอดไฟฟ้าและเครื่องอุปกรณ์ สำหรับให้แสงสว่าง	54	10,443,414.6	6,558,667.7	775,856.5	62,824.6	162,903.3	85,807.7	46,129.0	2,681,322.0	-69,903.8	Manufacture of electric lamps
319 การผลิตเครื่องอุปกรณ์ไฟฟ้าอื่น ๆ ซึ่งมิได้จัดประเภทไว้ในที่อื่น	47	6,428,769.6	4,728,782.4	417,493.8	4,155.6	153,710.2	31,685.1	109,867.9	1,497,868.4	514,793.7	Manufacture of other electrical equipment n.e.c.
3190 การผลิตเครื่องอุปกรณ์ไฟฟ้าอื่น ๆ ซึ่งมิได้จัดประเภทไว้ในที่อื่น	47	6,428,769.6	4,728,782.4	417,493.8	4,155.6	153,710.2	31,685.1	109,867.9	1,497,868.4	514,793.7	Manufacture of other electrical equipment n.e.c.
32 การผลิตอุปกรณ์และเครื่องอุปกรณ์วิทยุ โทรทัศน์ และการสื่อสาร	263	106,834,835.5	68,905,150.6	7,840,596.9	2,018,196.4	4,539,770.0	278,387.7	871,398.4	20,856,281.0	-1,525,054.5	Manufacture of radio, television and communication equipment and apparatus
321 การผลิตหลอดอิเล็กทรอนิกส์ และส่วนประกอบอิเล็กทรอนิกส์อื่น ๆ	187	94,585,620.8	61,011,722.6	6,967,265.2	1,586,983.6	4,015,615.8	186,025.5	804,242.0	18,637,510.7	-1,376,255.4	Manufacture of electronic valves and tubes and other electronic components
3210 การผลิตหลอดอิเล็กทรอนิกส์ และส่วนประกอบอิเล็กทรอนิกส์อื่น ๆ	187	94,585,620.8	61,011,722.6	6,967,265.2	1,586,983.6	4,015,615.8	186,025.5	804,242.0	18,637,510.7	-1,376,255.4	Manufacture of electronic valves and tubes and other electronic components
322 การผลิตเครื่องส่งสัญญาณ โทรทัศน์และวิทยุ และเครื่องอุปกรณ์สำหรับโทรศัพท์ และโทรเลขแบบใช้สาย	20	9,103,010.0	5,985,996.1	697,994.5	425,930.1	465,000.6	29,143.2	55,362.8	1,410,066.4	-33,516.3	Manufacture of television and radio transmitters and apparatus for line telephony and line telegraphy
3220 การผลิตเครื่องส่งสัญญาณ โทรทัศน์และวิทยุ และเครื่องอุปกรณ์สำหรับโทรศัพท์ และโทรเลขแบบใช้สาย	20	9,103,010.0	5,985,996.1	697,994.5	425,930.1	465,000.6	29,143.2	55,362.8	1,410,066.4	-33,516.3	Manufacture of television and radio transmitters and apparatus for line telephony and line telegraphy

ตาราง 3 ค่าใช้จ่ายชั้นกลางของสถานประกอบการอุตสาหกรรมการผลิตในปี 2549 จำแนกตามประเภทอุตสาหกรรม ปริมาณ พ.ศ. 2550 (ต่อ)

TABLE 3 INTERMEDIATE CONSUMPTION OF MANUFACTURING ESTABLISHMENTS IN 2006 BY CATEGORY OF INDUSTRY, VICINITY, 2007 (Cont'd)

(พันบาท In Thousand Baht)

รหัส	จำนวน	รวม	ค่าซื้อวัตถุดิบ	ค่าเชื้อเพลิง	ค่าติดตั้งซ่อมแซมและ	ค่าติดตั้งซ่อมแซมและ	ค่าซื้อสินค้า	ค่าจ้างเหมาจ่ายให้	ค่าใช้จ่ายอื่น ๆ	ส่วนเปลี่ยนแปลง	
Code	สถาน- ประกอบการ	Total	และวัสดุประกอบฯ ที่ใช้ในการผลิต	และค่าไฟฟ้า ที่ใช้จ่ายในการผลิต	บำรุงรักษาสินค้า ที่จำหน่ายให้ลูกค้า	บำรุงรักษาเครื่องจักร เครื่องมือ	ที่ซื้อมาจำหน่าย ในสภาพเดิม	สถานประกอบการ อื่นผลิตสินค้าให้	Other expenses	มูลค่าวัตถุดิบและ วัสดุประกอบฯ คงเหลือ	Category of industry
Code	ประเภทอุตสาหกรรม	Number of establishments	Purchase of materials and components	Cost of fuels, cost of electricity used in production	Cost of repair and maintenance sales of goods of purchase	Cost of repair and maintenance of machinery and equipment	Purchase of goods for resale	Cost of contract and commission work		Change in value of stocks of materials and components	
323	การผลิตเครื่องรับโทรทัศน์และวิทยุ เครื่องบันทึกเสียง หรือภาพ หรือเครื่องซาวนด์รีโพรดิวซิ่ง หรือวีดิโอรีโพรดิวซิ่ง และสินค้าที่เกี่ยวข้อง	56	3,146,204.8	1,907,431.9	5,282.8	59,153.5	63,219.0	11,793.5	808,704.0	-115,282.8	Manufacture of television and radio receivers and associated consumer goods
3230	การผลิตเครื่องรับโทรทัศน์และวิทยุ เครื่องบันทึกเสียง หรือภาพ หรือเครื่องซาวนด์รีโพรดิวซิ่ง หรือวีดิโอรีโพรดิวซิ่ง และสินค้าที่เกี่ยวข้อง	56	3,146,204.8	1,907,431.9	5,282.8	59,153.5	63,219.0	11,793.5	808,704.0	-115,282.8	Manufacture of television and radio receivers and associated consumer goods
33	การผลิตอุปกรณ์ที่ใช้ในทางการแพทย์ การวัดความเที่ยง และอุปกรณ์ที่ใช้ ในทางทัศนศาสตร์ นาฬิกา	90	17,238,450.4	13,486,674.9	25,765.0	184,203.1	267,447.1	27,241.9	2,985,961.8	24,782.7	Manufacture of medical, precision and optical instruments, watches and clocks
331	การผลิตอุปกรณ์และเครื่องใช้ในทางการแพทย์ และเครื่องใช้ที่ใช้ในการวัด การตรวจสอบ การทดสอบ การเดินเรือ/การเดินอากาศ และใช้ในวัตถุประสงค์อื่น ๆ ยกเว้นอุปกรณ์ที่ใช้ในทางทัศนศาสตร์	66	2,946,956.2	1,688,643.9	9,017.9	43,689.1	30,025.0	27,241.9	1,062,590.6	22,044.5	Manufacture of medical appliances and instruments and appliances for measuring, checking, testing, navigating and other purposes, except optical instruments
3311	การผลิตอุปกรณ์ที่ใช้ในทางการแพทย์ และศัลยกรรม และเครื่องใช้ ทางทัศนศาสตร์กระดูก	49	2,054,184.2	1,084,391.7	7,605.5	35,178.9	23,348.1	4,297.8	849,646.6	43,569.1	Manufacture of medical and surgical equipment and or orthopaedic appliances
3312	การผลิตอุปกรณ์และเครื่องใช้เพื่อการวัด การตรวจสอบ การทดลอง การเดินเรือ/ การเดินอากาศ และใช้ในวัตถุประสงค์อื่น ๆ ยกเว้นอุปกรณ์ควบคุมกระบวนการผลิต ในทางอุตสาหกรรม	11	650,864.8	489,793.3	1,412.3	5,458.5	6,676.9	22,944.1	97,383.3	-18,667.5	Manufacture of instruments and appliances for measuring, checking, testing, navigating and other purposes, except industrial process control equipment

ตาราง 3 ค่าใช้จ่ายชั้นกลางของสถานประกอบการอุตสาหกรรมการผลิตในปี 2549 จำแนกตามประเภทอุตสาหกรรม ปริมาณ พ.ศ. 2550 (ต่อ)

TABLE 3 INTERMEDIATE CONSUMPTION OF MANUFACTURING ESTABLISHMENTS IN 2006 BY CATEGORY OF INDUSTRY, VICINITY, 2007 (Cont'd)

(พันบาท In Thousand Baht)

รหัส Code	จำนวน สถาน- ประกอบการ ประเภทอุตสาหกรรม Number of establishments Category of industry	รวม Total	ค่าซื้อวัตถุดิบ และวัสดุประกอบฯ ที่ใช้ในการผลิต Purchase of materials and components	ค่าเชื้อเพลิง และค่าไฟฟ้า ที่ใช้จ่ายในการผลิต Cost of fuels, cost of electricity used in production	ค่าติดตั้งซ่อมแซมและ บำรุงรักษาสินค้า ที่จำหน่ายให้ลูกค้า Cost of repair and maintenance sales of goods of purchase	ค่าติดตั้งซ่อมแซมและ บำรุงรักษาเครื่องจักร เครื่องมือ Cost of repair and maintenance of machinery and equipment	ค่าซื้อสินค้า ที่ซื้อมาจำหน่าย ในสภาพเดิม Purchase of goods for resale	ค่าจ้างเหมาจ่ายให้ สถานประกอบการ อื่นผลิตสินค้าให้ Cost of contract and commission work	ค่าใช้จ่ายอื่น ๆ Other expenses	ส่วนเปลี่ยนแปลง มูลค่าวัตถุดิบและ วัสดุประกอบฯ คงเหลือ Change in value of stocks of materials and components	Category of industry	
3313	การผลิตอุปกรณ์ควบคุมกระบวนการผลิต ในทางอุตสาหกรรม	6	241,907.3	114,458.9	5,979.0	-	3,051.7	-	-	115,560.7	-2,857.0	Manufacture of industrial process control equipment
332	การผลิตอุปกรณ์ที่ใช้ในทางทัศนศาสตร์ และเครื่องอุปกรณ์เกี่ยวกับการถ่ายภาพ	15	6,908,001.3	5,305,440.0	114,027.3	-	79,333.5	237,422.1	-	1,135,925.1	-35,853.3	Manufacture of optical instruments and photographic equipment
3320	การผลิตอุปกรณ์ที่ใช้ในทางทัศนศาสตร์ และเครื่องอุปกรณ์เกี่ยวกับการถ่ายภาพ	15	6,908,001.3	5,305,440.0	114,027.3	-	79,333.5	237,422.1	-	1,135,925.1	-35,853.3	Manufacture of optical instruments and photographic equipment
333	การผลิตนาฬิกา	9	7,383,492.9	6,492,591.0	64,119.6	16,747.1	61,180.6	-	-	787,446.1	38,591.5	Manufacture of watches and clocks
3330	การผลิตนาฬิกา	9	7,383,492.9	6,492,591.0	64,119.6	16,747.1	61,180.6	-	-	787,446.1	38,591.5	Manufacture of watches and clocks
34	การผลิตยานยนต์ รถพ่วงและรถกึ่งรถพ่วง	457	265,559,273.5	210,533,804.4	7,423,079.9	729,575.3	3,707,261.6	2,162,480.2	3,318,729.0	39,262,652.8	1,578,309.6	Manufacture of motor vehicles, trailers and semi-trailers
341	การผลิตยานยนต์	31	156,298,222.7	126,811,816.9	1,566,708.8	131,682.0	378,789.9	-	2,237,232.9	25,680,273.7	508,281.6	Manufacture of motor vehicles
3410	การผลิตยานยนต์	31	156,298,222.7	126,811,816.9	1,566,708.8	131,682.0	378,789.9	-	2,237,232.9	25,680,273.7	508,281.6	Manufacture of motor vehicles
342	การผลิตตัวถัง (coachwork) สำหรับยานยนต์ รวมทั้งการผลิตรถพ่วงและรถกึ่งรถพ่วง	63	4,203,578.4	3,137,420.0	282,737.9	59,706.2	55,045.1	8,951.2	20,167.5	641,719.1	2,168.6	Manufacture of bodies (coachwork) for motor vehicles; manufacture of trailers and semi-trailers
3420	การผลิตตัวถัง (coachwork) สำหรับยานยนต์ รวมทั้งการผลิตรถพ่วง และรถกึ่งรถพ่วง	63	4,203,578.4	3,137,420.0	282,737.9	59,706.2	55,045.1	8,951.2	20,167.5	641,719.1	2,168.6	Manufacture of bodies (coachwork) for motor vehicles; manufacture of trailers and semi-trailers
343	การผลิตส่วนประกอบและอุปกรณ์ประกอบ สำหรับยานยนต์และเครื่องยนต์	363	105,057,472.3	80,584,567.5	5,573,633.2	538,187.1	3,273,426.5	2,153,529.0	1,061,328.6	12,940,659.9	1,067,859.5	Manufacture of parts and accessories for motor vehicles and their engines
3430	การผลิตส่วนประกอบและอุปกรณ์ประกอบ สำหรับยานยนต์ และเครื่องยนต์	363	105,057,472.3	80,584,567.5	5,573,633.2	538,187.1	3,273,426.5	2,153,529.0	1,061,328.6	12,940,659.9	1,067,859.5	Manufacture of parts and accessories for motor vehicles and their engines

ตาราง 3 ค่าใช้จ่ายขั้นกลางของสถานประกอบการอุตสาหกรรมการผลิตในปี 2549 จำแนกตามประเภทอุตสาหกรรม ปริมาณ พ.ศ. 2550 (ต่อ)

TABLE 3 INTERMEDIATE CONSUMPTION OF MANUFACTURING ESTABLISHMENTS IN 2006 BY CATEGORY OF INDUSTRY, VICINITY, 2007 (Cont'd)

(พันบาท In Thousand Baht)

รหัส Code	ประเภทอุตสาหกรรม Category of industry	จำนวน สถาน- ประกอบการ Number of establishments	รวม Total	ค่าซื้อวัตถุดิบ และวัสดุประกอบฯ ที่ใช้ในการผลิต Purchase of materials and components	ค่าเชื้อเพลิง และค่าไฟฟ้า ที่ใช้จ่ายในการผลิต Cost of fuels, cost of electricity used in production	ค่าติดตั้งซ่อมแซมและ บำรุงรักษาสินค้า ที่จำหน่ายให้ลูกค้า Cost of repair and maintenance sales of goods of purchase	ค่าติดตั้งซ่อมแซมและ บำรุงรักษาเครื่องจักร เครื่องมือ Cost of repair and maintenance of machinery and equipment	ค่าซื้อสินค้า ที่เข้ามาจำหน่าย ในสภาพเดิม Purchase of goods for resale	ค่าจ้างเหมาจ่ายให้ สถานประกอบการ อื่นผลิตสินค้าให้ Cost of contract and commission work	ค่าใช้จ่ายอื่น ๆ Other expenses	ส่วนเปลี่ยนแปลง มูลค่าวัตถุดิบและ วัสดุประกอบฯ ลงเหลือ Change in value of stocks of materials and components	
35	การผลิตเครื่องอุปกรณ์การขนส่งอื่นๆ	218	45,325,506.7	33,101,600.0	3,892,142.6	365,971.6	1,627,879.1	177,074.8	1,019,626.5	5,306,888.7	165,676.7	Manufacture of other transport equipment
351	การต่อเรือและการซ่อมเรือ	74	1,700,268.6	984,694.9	36,961.9	6,409.1	33,222.4	4,476.5	123,208.0	554,358.9	43,063.1	Building and repairing of ships and boats
3511	การต่อเรือและการซ่อมเรือ	70	1,699,324.5	984,274.9	36,916.0	6,385.1	33,191.8	4,476.5	123,208.0	553,935.3	43,063.1	Building and repairing of ships
3512	การต่อเรือและการซ่อมเรือที่ใช้ เพื่อความสะดวกและการกีฬา	4	944.1	420.0	45.9	24.0	30.6	-	-	423.6	-	Building and repairing of pleasure and sporting boats
353	การผลิตอากาศยานและยานอวกาศ	2	D	D	D	D	D	-	-	D	-	Manufacture of aircraft and spacecraft
3530	การผลิตอากาศยาน และยานอวกาศ	2	D	D	D	D	D	-	-	D	-	Manufacture of aircraft and spacecraft
359	การผลิตเครื่องอุปกรณ์การขนส่ง ซึ่งมิได้จัดประเภทไว้ในที่อื่น	142	43,144,210.1	31,999,634.7	3,819,729.5	326,331.0	1,566,037.8	172,598.3	896,418.5	4,486,073.9	122,613.5	Manufacture of transport equipment n.e.c.
3591	การผลิตรถจักรยานยนต์	108	40,752,294.2	30,026,512.9	3,766,383.3	325,051.4	1,493,781.6	172,598.3	883,542.2	4,061,130.4	-23,294.2	Manufacture of motorcycles
3592	การผลิตรถจักรยานสองล้อ และรถสำหรับคนพิการ	26	2,270,946.4	1,905,230.9	42,427.2	1,279.6	69,092.8	-	-	411,413.0	158,497.1	Manufacture of bicycles and invalid carriages
3599	การผลิตเครื่องอุปกรณ์การขนส่งอื่นๆ ซึ่งมิได้จัดประเภทไว้ในที่อื่น	8	120,969.5	67,890.9	10,919.0	-	3,163.3	-	12,876.4	13,530.5	-12,589.4	Manufacture of other transport equipment n.e.c.
36	การผลิตเฟอร์นิเจอร์ รวมทั้งการผลิต ซึ่งมิได้จัดประเภทไว้ในที่อื่น	1,705	49,079,299.5	34,043,439.3	2,801,129.7	133,898.9	827,253.4	829,445.7	1,331,119.2	9,806,641.7	693,628.3	Manufacture of furniture; manufacturing n.e.c.
361	การผลิตเฟอร์นิเจอร์	989	23,736,739.1	16,081,830.9	1,236,255.7	72,555.6	329,104.9	549,833.3	663,671.2	4,759,348.7	-44,138.9	Manufacture of furniture
3610	การผลิตเฟอร์นิเจอร์	989	23,736,739.1	16,081,830.9	1,236,255.7	72,555.6	329,104.9	549,833.3	663,671.2	4,759,348.7	-44,138.9	Manufacture of furniture
369	การผลิต ซึ่งมิได้จัดประเภทไว้ในที่อื่น	716	25,342,560.4	17,961,608.4	1,564,874.0	61,343.2	498,148.5	279,612.5	667,448.0	5,047,293.0	737,767.2	Manufacturing n.e.c.
3691	การผลิตเครื่องเพชรพลอยและรูปพรรณ และของที่เกี่ยวข้อง	163	10,101,404.6	8,066,499.7	335,139.6	17,774.1	104,930.6	3,717.0	279,223.6	1,955,584.3	661,464.3	Manufacture of jewellery and related articles
3692	การผลิตเครื่องดนตรี	4	89,253.8	49,055.1	2,149.5	45.0	1,277.1	200.0	100.0	35,606.3	-820.8	Manufacture of musical instruments

ตาราง 3 ค่าใช้จ่ายชั้นกลางของสถานประกอบการอุตสาหกรรมการผลิตในปี 2549 จำแนกตามประเภทอุตสาหกรรม ปริมณฑล พ.ศ. 2550 (ต่อ)

TABLE 3 INTERMEDIATE CONSUMPTION OF MANUFACTURING ESTABLISHMENTS IN 2006 BY CATEGORY OF INDUSTRY, VICINITY, 2007 (Cont'd)

(พันบาท In Thousand Baht)

รหัส Code	ประเภทอุตสาหกรรม Industry	จำนวน สถาน- ประกอบการ Number of establishments	รวม Total	ค่าซื้อวัตถุดิบ และวัสดุประกอบฯ ที่ใช้ในการผลิต Purchase of materials and components	ค่าเชื้อเพลิง และค่าไฟฟ้า ที่ใช้จ่ายในการผลิต Cost of fuels, cost of electricity used in production	ค่าติดตั้งซ่อมแซมและ บำรุงรักษาสินค้า ที่จำหน่ายให้ลูกค้า Cost of repair and maintenance sales of goods of purchase	ค่าติดตั้งซ่อมแซมและ บำรุงรักษาเครื่องจักร เครื่องมือ Cost of repair and maintenance of machinery and equipment	ค่าซื้อสินค้า ที่ซื้อมาจำหน่าย ในสภาพเดิม Purchase of goods for resale	ค่าจ้างเหมาจ่ายให้ สถานประกอบการ อื่นผลิตสินค้าให้ Cost of contract and commission work	ค่าใช้จ่ายอื่น ๆ Other expenses	ส่วนเปลี่ยนแปลง มูลค่าวัตถุดิบและ วัสดุประกอบฯ คงเหลือ Change in value of stocks of materials and components	Category of industry
3693	การผลิตเครื่องกีฬา	16	3,005,422.2	2,223,227.2	191,401.4	2,161.9	102,019.9	24,171.7	4,258.1	429,246.8	-28,935.4	Manufacture of sports goods
3694	การผลิตของเล่นและของเล่น	65	5,707,102.8	3,524,734.2	348,260.7	6,634.3	134,992.2	165,934.4	215,211.4	1,350,921.5	39,585.9	Manufacture of games and toys
3699	การผลิตอื่น ๆ ซึ่งมีได้จัดประเภทไว้ในที่อื่น	468	6,439,377.0	4,098,092.3	687,922.9	34,727.9	154,928.7	85,589.4	168,655.0	1,275,934.2	66,473.2	Other manufacturing n.e.c.
37	การนำผลิตภัณฑ์เก่ามาผลิตเป็นวัตถุดิบใหม่	98	547,263.1	432,795.7	26,270.5	2,866.6	13,280.1	1,233.8	600.0	67,575.7	-2,640.6	Recycling
371	การนำเศษและของที่ใช้ไม่ได้จำพวกโลหะ มาผลิตเป็นวัตถุดิบใหม่	17	78,386.1	59,581.6	2,973.0	1,918.7	2,415.2	567.0	-	10,802.4	-128.2	Recycling of metal waste and scrap
3710	การนำเศษและของที่ใช้ไม่ได้จำพวกโลหะ มาผลิตเป็นวัตถุดิบใหม่	17	78,386.1	59,581.6	2,973.0	1,918.7	2,415.2	567.0	-	10,802.4	-128.2	Recycling of metal waste and scrap
372	การนำเศษและของที่ใช้ไม่ได้จำพวกโลหะ มาผลิตเป็นวัตถุดิบใหม่	81	468,877.0	373,214.1	23,297.5	947.9	10,864.8	666.8	600.0	56,773.4	-2,512.4	Recycling of non-metal waste and scrap
3720	การนำเศษและของที่ใช้ไม่ได้จำพวกโลหะ มาผลิตเป็นวัตถุดิบใหม่	81	468,877.0	373,214.1	23,297.5	947.9	10,864.8	666.8	600.0	56,773.4	-2,512.4	Recycling of non-metal waste and scrap

หมายเหตุ : D หมายถึง ตัวเลขที่ไม่เปิดเผย

Note : D means disclosure prohibited.

ตาราง 4 คนทำงานในสถานประกอบการอุตสาหกรรมการผลิตในปี 2549 จำแนกตามสถานภาพการทำงาน เพศ และประเภทอุตสาหกรรม ปริมาณ พ.ศ.2550

TABLE 4 PERSONS ENGAGED IN MANUFACTURING ESTABLISHMENTS IN 2006 BY WORK STATUS, SEX AND CATEGORY OF INDUSTRY, VICINITY, 2007

รหัส Code	จำนวน สถาน- ประกอบกร ประเภทอุตสาหกรรม	จำนวน			รวม			คนทำงานโดยไม่ได้รับค่าจ้าง/ เงินเดือน			ลูกจ้างในกรรมวิธีการผลิต Operatives						ลูกจ้างอื่น ๆ			Category of industry	
		Number of establishments	Total			Unpaid workers			Total			ผู้ปฏิบัติงานมีฝีมือ Skill labour			ผู้ปฏิบัติงานไม่มีฝีมือ Unskill labour			Other employees			
			รวม	ชาย	หญิง	รวม	ชาย	หญิง	รวม	ชาย	หญิง	รวม	ชาย	หญิง	รวม	ชาย	หญิง	รวม	ชาย		หญิง
	รวม	25,995	1,241,219	628,682	612,537	28,315	14,326	13,989	1,054,949	538,474	516,475	694,634	361,842	332,792	360,315	176,632	183,683	157,955	75,882	82,073	Total
15	การผลิตผลิตภัณฑ์อาหารและเครื่องดื่ม	2,951	190,641	88,674	101,967	4,404	2,164	2,241	158,249	72,468	85,781	74,410	39,128	35,282	83,838	33,339	50,499	27,988	14,042	13,946	Manufacture of food products and beverages
151	การผลิต การแปรรูปและการเก็บถนอมเนื้อสัตว์ สัตว์น้ำ ผลไม้ ผัก น้ำมันและไขมัน	1,104	110,319	46,557	63,763	1,668	851	817	97,071	40,303	56,768	37,217	17,499	19,719	59,854	22,805	37,049	11,581	5,402	6,179	Production, processing and preservation of meat, fish, fruit, vegetables, oils and fats
1511	การผลิตเนื้อสัตว์และผลิตภัณฑ์จากเนื้อสัตว์	249	16,615	6,965	9,650	515	273	242	14,417	6,331	8,086	6,614	3,286	3,327	7,803	3,045	4,759	1,683	361	1,323	Production of meat and meat products
1512	การแปรรูปและการเก็บถนอมสัตว์น้ำและผลิตภัณฑ์จากสัตว์น้ำ	655	78,221	31,594	46,627	896	464	432	69,552	27,394	42,158	20,928	8,743	12,185	48,624	18,650	29,973	7,773	3,736	4,037	Processing and preserving of fish and fish Products
1513	การแปรรูปผลไม้และผัก	156	10,310	3,886	6,424	221	96	125	9,265	3,472	5,793	6,145	2,577	3,568	3,121	895	2,226	824	318	505	Processing of fruit and vegetables
1514	การผลิตน้ำมันจากพืช น้ำมันจากสัตว์และไขมันจากสัตว์	44	5,174	4,112	1,062	36	18	18	3,837	3,107	730	3,531	2,893	639	306	215	92	1,301	987	314	Manufacture of vegetable and animal oils and fats
152	การผลิตผลิตภัณฑ์ที่ได้จากนม	54	4,535	2,434	2,101	105	55	50	3,780	2,138	1,642	3,190	1,965	1,225	590	173	417	650	241	409	Manufacture of dairy products
1520	การผลิตผลิตภัณฑ์ที่ได้จากนม	54	4,535	2,434	2,101	105	55	50	3,780	2,138	1,642	3,190	1,965	1,225	590	173	417	650	241	409	Manufacture of dairy products
153	การผลิตผลิตภัณฑ์ที่ได้จากการไม่-สัณฐานพืช สดาร์ช และผลิตภัณฑ์จากสดาร์ช และอาหารสัตว์สำเร็จรูป	288	13,110	8,292	4,818	385	229	155	10,311	6,688	3,624	7,034	4,767	2,267	3,278	1,921	1,357	2,414	1,375	1,039	Manufacture of grain mill products, starches and starch products, and prepared animal feeds
1531	การผลิตผลิตภัณฑ์ที่ได้จากการไม่-สัณฐานพืช	198	7,086	4,092	2,995	323	181	142	5,870	3,498	2,372	3,273	2,126	1,147	2,597	1,372	1,225	894	414	480	Manufacture of grain mill products
1532	การผลิตสดาร์ชและผลิตภัณฑ์จากสดาร์ช	5	586	422	164	-	-	-	453	359	94	382	305	77	71	54	17	133	63	70	Manufacture of starches and starch products
1533	การผลิตอาหารสัตว์สำเร็จรูป	85	5,438	3,778	1,660	62	49	14	3,989	2,831	1,158	3,379	2,336	1,043	610	495	115	1,387	899	489	Manufacture of prepared animal feeds
154	การผลิตผลิตภัณฑ์อาหารอื่น ๆ	1,160	48,216	22,156	26,060	1,786	756	1,031	36,820	16,794	20,026	20,014	10,179	9,835	16,806	6,615	10,191	9,609	4,606	5,003	Manufacture of other food products
1541	การผลิตผลิตภัณฑ์ประเภทอบ (การอบ การผิง การปิ้ง)	408	10,070	3,998	6,072	711	283	429	7,054	2,985	4,069	5,020	2,112	2,908	2,034	873	1,161	2,304	731	1,574	Manufacture of bakery products
1542	การผลิตน้ำตาล	31	864	604	260	38	28	10	769	547	222	634	464	170	135	83	52	57	29	28	Manufacture of sugar
1543	การผลิตโกโก้ ช็อคโกแลต และขนมที่ทำจากน้ำตาล	44	2,279	1,018	1,261	55	19	36	2,017	934	1,083	1,159	517	642	858	417	441	207	65	142	Manufacture of cocoa, chocolate and sugar confectionery

ตาราง 4 คนทำงานในสถานประกอบการอุตสาหกรรมการผลิตในปี 2549 จำแนกตามสถานภาพการทำงาน เพศ และประเภทอุตสาหกรรม ปริมาณ พ.ศ.2550 (ต่อ)

TABLE 4 PERSONS ENGAGED IN MANUFACTURING ESTABLISHMENTS IN 2006 BY WORK STATUS, SEX AND CATEGORY OF INDUSTRY, VICINITY, 2007 (Cont'd)

รหัส Code	ประเภทอุตสาหกรรม Category of industry	จำนวน		รวม		คนทำงานโดยไม่ได้รับค่าจ้าง/ เงินเดือน			ลูกจ้างในกรรมวิธีการผลิต Operatives									ลูกจ้างอื่น ๆ			
		สถาน- ประกอบการ Number of establishments	Unpaid workers			Total			ผู้ปฏิบัติงานมีฝีมือ Skill labour			ผู้ปฏิบัติงานไม่มีฝีมือ Unskill labour			Other employees						
			รวม Total	ชาย Male	หญิง Female	รวม Total	ชาย Male	หญิง Female	รวม Total	ชาย Male	หญิง Female	รวม Total	ชาย Male	หญิง Female	รวม Total	ชาย Male	หญิง Female	รวม Total	ชาย Male	หญิง Female	
																					รวม
1544	การผลิตมะกะโรนี เส้นบะหมี่ เส้นก๋วยเตี๋ยว เส้นหมี่ วุ้นเส้น และผลิตภัณฑ์ อาหารประเภทแป้งที่คล้ายกัน	99	13,303	5,727	7,576	186	87	99	10,235	3,818	6,417	2,795	1,296	1,499	7,440	2,522	4,918	2,883	1,823	1,060	Manufacture of macaroni, noodles, couscous and similar farinaceous products
1549	การผลิตผลิตภัณฑ์อาหารอื่น ๆ ซึ่งมิได้จัดประเภทไว้ในที่อื่น	578	21,699	10,808	10,891	796	340	457	16,745	8,510	8,235	10,406	5,790	4,616	6,339	2,720	3,619	4,158	1,958	2,200	Manufacture of other food products n.e.c.
155	การผลิตเครื่องดื่ม	345	14,461	9,236	5,226	461	272	188	10,266	6,545	3,721	6,955	4,719	2,237	3,311	1,827	1,484	3,734	2,418	1,316	Manufacture of beverages
1551	การกลั่น การกลั่นลำดับส่วนและ การผสมสุรา รวมทั้งการผลิต เอทิลแอลกอฮอล์ที่ได้จากการหมัก	14	3,882	2,454	1,428	13	7	6	3,013	1,891	1,122	1,863	1,289	574	1,150	602	548	856	556	300	Distilling, rectifying and blending of spirits; ethylalcohol production from fermented materials
1552	การผลิตไวน์	3	389	217	172	2	1	1	330	194	136	59	37	22	271	157	114	57	22	35	Manufacture of wines
1553	การผลิตมอลต์คิกเคอและมอลต์	3	252	199	53	3	3	-	226	188	38	214	176	38	12	12	-	23	8	15	Manufacture of malt liquors and malt
1554	การผลิตเครื่องดื่มที่ไม่มีแอลกอฮอล์ รวมทั้ง การผลิตน้ำแร่บรรจุขวด	325	9,938	6,366	3,573	443	261	181	6,697	4,272	2,425	4,819	3,217	1,603	1,878	1,056	822	2,798	1,832	966	Manufacture of soft drinks; bottling of mineral waters
16	การผลิตผลิตภัณฑ์ยาสูบ	6	95	50	45	6	3	3	83	41	42	26	-	26	57	41	16	6	6	-	Manufacture of tobacco products
160	การผลิตผลิตภัณฑ์ยาสูบ	6	95	50	45	6	3	3	83	41	42	26	-	26	57	41	16	6	6	-	Manufacture of tobacco products
1600	การผลิตผลิตภัณฑ์ยาสูบ	6	95	50	45	6	3	3	83	41	42	26	-	26	57	41	16	6	6	-	Manufacture of tobacco products
17	การผลิตสิ่งทอ	1,663	127,553	54,123	73,430	1,519	576	943	115,509	49,062	66,447	69,631	28,601	41,030	45,878	20,461	25,416	10,525	4,485	6,040	Manufacture of textiles
171	การปั่น การทอ และการแต่งสำเร็จสิ่งทอ	724	94,053	41,877	52,177	418	224	194	85,796	38,181	47,615	52,246	22,213	30,033	33,549	15,968	17,581	7,839	3,471	4,368	Spinning, weaving and finishing of textiles
1711	การจัดเตรียมและการปั่นเส้นใยสิ่งทอ รวมทั้งการทอสิ่งทอ	457	71,807	29,942	41,865	192	93	98	65,865	27,320	38,545	39,056	15,063	23,993	26,810	12,257	14,552	5,750	2,528	3,222	Preparation and spinning of textile fibres; weaving of textiles
1712	การแต่งสำเร็จสิ่งทอ	267	22,247	11,935	10,312	227	131	96	19,930	10,861	9,069	13,190	7,150	6,040	6,740	3,711	3,029	2,090	943	1,146	Finishing of textiles
172	การผลิตสิ่งทออื่น ๆ	880	24,957	9,945	15,012	1,035	322	712	21,986	8,851	13,136	12,328	5,172	7,156	9,658	3,679	5,980	1,936	772	1,164	Manufacture of other textiles
1721	การผลิตสิ่งทอสำเร็จรูป ยกเว้นเครื่องแต่งกาย	710	11,549	4,755	6,794	923	274	649	9,626	4,103	5,523	5,596	2,132	3,465	4,030	1,972	2,059	1,000	378	622	Manufacture of made-up textile articles, except apparel
1722	การผลิตพรมและเครื่องปูลาด	25	3,196	1,674	1,522	29	14	15	2,901	1,546	1,355	2,772	1,483	1,289	129	63	66	266	114	152	Manufacture of carpets and rugs
1723	การผลิตเชือก สายระโยงระยาง เชือกเส้นใหญ่ และดาข่าย แห อวน	65	4,587	1,602	2,985	48	18	31	4,328	1,483	2,846	1,596	658	939	2,732	825	1,907	211	102	109	Manufacture of cordage, rope, twine and netting

ตาราง 4 คนทำงานในสถานประกอบการอุตสาหกรรมการผลิตในปี 2549 จำแนกตามสถานภาพการทำงาน เพศ และประเภทอุตสาหกรรม ปริมาณ พ.ศ.2550 (ต่อ)

TABLE 4 PERSONS ENGAGED IN MANUFACTURING ESTABLISHMENTS IN 2006 BY WORK STATUS, SEX AND CATEGORY OF INDUSTRY, VICINITY, 2007 (Cont'd)

รหัส Code	ประเภทอุตสาหกรรม Category of industry	จำนวน		รวม		คนทำงานโดยไม่ได้รับค่าจ้าง/ เงินเดือน			ลูกจ้างในกรรมวิธีการผลิต Operatives									ลูกจ้างอื่น ๆ			Category of industry
		สถาน- ประกอบการ Number of establishments	รวม		รวม		รวม			ผู้ปฏิบัติงานที่มีฝีมือ			ผู้ปฏิบัติงานไม่มีฝีมือ			Other employees					
			รวม	ชาย	หญิง	รวม	ชาย	หญิง	รวม	ชาย	หญิง	รวม	ชาย	หญิง	รวม	ชาย	หญิง	รวม	ชาย	หญิง	
1729	การผลิตสิ่งทออื่น ๆ ซึ่งมีได้จัดประเภทไว้ในที่อื่น	80	5,625	1,914	3,711	35	17	18	5,131	1,719	3,412	2,364	900	1,464	2,767	819	1,948	459	178	281	Manufacture of other textiles n.e.c.
173	การผลิตผ้าและสิ่งของที่ได้จากการถักนิตติ้งและโครเชต์	59	8,543	2,301	6,241	66	29	37	7,727	2,031	5,696	5,057	1,216	3,841	2,670	815	1,855	750	242	508	Manufacture of knitted and crocheted fabrics and articles
1730	การผลิตผ้า และสิ่งของที่ได้จากการถักนิตติ้ง และโครเชต์	59	8,543	2,301	6,241	66	29	37	7,727	2,031	5,696	5,057	1,216	3,841	2,670	815	1,855	750	242	508	Manufacture of knitted and crocheted fabrics and articles
18	การผลิตเครื่องแต่งกาย รวมทั้งการตกแต่งและย้อมสีขนสัตว์	5,468	84,808	21,534	63,274	6,834	1,291	5,544	72,884	19,051	53,833	59,311	14,925	44,386	13,572	4,125	9,447	5,090	1,193	3,898	Manufacture of wearing apparel; dressing and dyeing of fur
181	การผลิตเครื่องแต่งกาย ยกเว้นเครื่องแต่งกายที่ทำจากขนสัตว์	5,450	84,600	21,385	63,215	6,816	1,277	5,540	72,703	18,920	53,783	59,255	14,887	44,368	13,447	4,032	9,415	5,081	1,189	3,893	Manufacture of wearing apparel,
1810	การผลิตเครื่องแต่งกาย ยกเว้นเครื่องแต่งกายที่ทำจากขนสัตว์	5,450	84,600	21,385	63,215	6,816	1,277	5,540	72,703	18,920	53,783	59,255	14,887	44,368	13,447	4,032	9,415	5,081	1,189	3,893	Manufacture of wearing apparel, except fur apparel except fur apparel
182	การตกแต่งและย้อมสีขนสัตว์ รวมทั้งการผลิตสิ่งของที่ทำจากขนสัตว์	18	208	149	59	18	14	4	181	131	50	56	38	18	125	93	32	9	4	5	Dressing and dyeing of fur; manufacture of articles of fur
1820	การตกแต่งและย้อมสีขนสัตว์ รวมทั้งการผลิตสิ่งของที่ทำจากขนสัตว์	18	208	149	59	18	14	4	181	131	50	56	38	18	125	93	32	9	4	5	Dressing and dyeing of fur; manufacture of articles of fur
19	การฟอกและตกแต่งหนังฟอก รวมทั้งการผลิตกระเป๋าเดินทาง กระเป๋าถือ อานม้า เครื่องเทียมลาก และรองเท้า	575	26,864	11,971	14,893	526	258	268	23,670	10,812	12,858	17,155	7,874	9,280	6,515	2,938	3,578	2,668	902	1,767	Tanning and dressing of leather; manufacture of luggage, handbags, saddlery, harness and footwear
191	การฟอกและตกแต่งหนังฟอก รวมทั้งการผลิตกระเป๋าเดินทาง กระเป๋าถือ อานม้า และเครื่องเทียมลาก	297	15,293	6,845	8,449	224	111	113	13,554	6,308	7,246	10,039	4,779	5,260	3,516	1,529	1,987	1,514	425	1,089	Tanning and dressing of leather; manufacture of luggage, handbags, saddlery and harness
1911	การฟอกและตกแต่งหนังฟอก	123	7,796	4,086	3,711	31	16	16	7,130	3,846	3,284	5,413	2,885	2,528	1,717	961	756	635	224	411	Tanning and dressing of leather
1912	การผลิตกระเป๋าเดินทาง กระเป๋าถือ และสิ่งของที่คล้ายกัน อานม้า และเครื่องเทียมลาก	174	7,497	2,759	4,738	193	96	97	6,424	2,462	3,962	4,626	1,894	2,732	1,799	568	1,231	879	201	678	Manufacture of luggage, handbags and the like, saddlery and harness
192	การผลิตรองเท้า	278	11,571	5,127	6,444	302	147	155	10,115	4,504	5,612	7,116	3,095	4,021	3,000	1,409	1,591	1,154	477	678	Manufacture of footwear
1920	การผลิตรองเท้า	278	11,571	5,127	6,444	302	147	155	10,115	4,504	5,612	7,116	3,095	4,021	3,000	1,409	1,591	1,154	477	678	Manufacture of footwear

ตาราง 4 คนทำงานในสถานประกอบการอุตสาหกรรมการผลิตในปี 2549 จำแนกตามสถานภาพการทำงาน เพศ และประเภทอุตสาหกรรม ปริมาณ พ.ศ.2550 (ต่อ)

TABLE 4 PERSONS ENGAGED IN MANUFACTURING ESTABLISHMENTS IN 2006 BY WORK STATUS, SEX AND CATEGORY OF INDUSTRY, VICINITY, 2007 (Cont'd)

รหัส Code	ประเภทอุตสาหกรรม Category of industry	จำนวน		รวม		คนทำงานโดยไม่ได้รับค่าจ้าง/ เงินเดือน			ลูกจ้างในกรรมวิธีการผลิต Operatives									ลูกจ้างอื่น ๆ			
		สถาน- ประกอบการ Number of establishments	รวม		รวม		รวม			ผู้ปฏิบัติงานมีฝีมือ			ผู้ปฏิบัติงานไม่มีฝีมือ			รวม					
			ชาย	หญิง	ชาย	หญิง	ชาย	หญิง	ชาย	หญิง	ชาย	หญิง	ชาย	หญิง	ชาย	หญิง	ชาย	หญิง			
																			Total	Male	Female
20	การผลิตไม้และผลิตภัณฑ์จากไม้และไม้ก๊อก ยกเว้นเฟอร์นิเจอร์ รวมทั้งการผลิตสิ่งของที่ทำจากฟางและวัสดุถักสานอื่นๆ	686	17,563	9,413	8,150	826	426	400	14,992	8,276	6,716	9,848	5,555	4,293	5,144	2,721	2,423	1,745	711	1,034	Manufacture of wood and of products of wood and cork, except furniture; manufacture of articles of straw and plaiting materials
201	การเลื่อยไม้และการไสไม้	92	2,484	1,486	997	101	62	39	2,223	1,368	855	1,244	856	388	980	512	468	160	57	103	Sawmilling and planing of wood
2010	การเลื่อยไม้และการไสไม้	92	2,484	1,486	997	101	62	39	2,223	1,368	855	1,244	856	388	980	512	468	160	57	103	Sawmilling and planing of wood
202	การผลิตผลิตภัณฑ์จากไม้ ไม้ก๊อก ฟาง และวัสดุถักสาน	594	15,079	7,927	7,152	725	364	360	12,769	6,908	5,861	8,605	4,699	3,906	4,164	2,209	1,955	1,586	654	931	Manufacture of products of wood, cork, straw and plaiting materials
2021	การผลิตแผ่นไม้วีเนียร์ รวมทั้งการผลิตไม้อัด ลามินบอร์ด แผ่นชั้นไม้อัด และแผ่นชนิดอื่น ๆ และแผ่นไม้อัดอื่น ๆ	42	5,273	2,905	2,368	22	16	6	4,608	2,556	2,052	2,506	1,537	969	2,102	1,019	1,083	643	333	310	Manufacture of veneer sheets; manufacture of plywood, laminboard, particle board and other panels and boards
2022	การผลิตเครื่องมือที่ใช้ในการก่อสร้าง และเครื่องประกอบอาคาร	157	2,867	1,849	1,018	176	112	64	2,334	1,611	723	1,989	1,337	653	345	274	71	357	126	231	Manufacture of builders' carpentry and joinery
2023	การผลิตภาชนะไม้	80	2,035	1,219	815	66	45	22	1,797	1,097	699	1,172	675	497	625	423	203	172	77	95	Manufacture of wooden containers
2029	การผลิตผลิตภัณฑ์อื่นที่ทำจากไม้ รวมทั้งการผลิตสิ่งของที่ทำจากไม้ก๊อก ฟาง และวัสดุถักสาน	315	4,904	1,953	2,951	460	191	269	4,030	1,644	2,386	2,937	1,150	1,787	1,093	494	599	414	118	296	Manufacture of other products of wood; manufacture of articles of cork, straw and plaiting materials
21	การผลิตกระดาษและผลิตภัณฑ์กระดาษ	388	30,870	20,023	10,847	394	251	143	26,707	18,141	8,566	18,706	12,793	5,914	8,001	5,348	2,653	3,769	1,632	2,137	Manufacture of paper and paper products
210	การผลิตกระดาษและผลิตภัณฑ์กระดาษ	388	30,870	20,023	10,847	394	251	143	26,707	18,141	8,566	18,706	12,793	5,914	8,001	5,348	2,653	3,769	1,632	2,137	Manufacture of paper and paper products
2101	การผลิตเยื่อกระดาษ กระดาษ และกระดาษแข็ง	61	7,353	4,910	2,443	30	18	12	6,540	4,603	1,937	4,152	2,924	1,228	2,388	1,679	709	783	289	494	Manufacture of pulp, paper and paperboard
2102	การผลิตกระดาษลูกฟูก และกระดาษแข็ง ลูกฟูก และการผลิตภาชนะที่ทำจากกระดาษ และกระดาษแข็ง	264	18,891	12,516	6,374	219	116	103	16,522	11,399	5,123	11,828	8,162	3,667	4,694	3,237	1,457	2,150	1,002	1,148	Manufacture of corrugated paper and paperboard and of containers of paper and paperboard
2109	การผลิตสิ่งของอื่น ๆ ที่ทำจากกระดาษ และกระดาษแข็ง	63	4,627	2,597	2,030	146	117	29	3,645	2,139	1,506	2,726	1,707	1,019	919	432	487	836	341	495	Manufacture of other articles of paper and paperboard

ตาราง 4 คนทำงานในสถานประกอบการอุตสาหกรรมการผลิตในปี 2549 จำแนกตามสถานภาพการทำงาน เพศ และประเภทอุตสาหกรรม ปริมาณ พ.ศ.2550 (ต่อ)

TABLE 4 PERSONS ENGAGED IN MANUFACTURING ESTABLISHMENTS IN 2006 BY WORK STATUS, SEX AND CATEGORY OF INDUSTRY, VICINITY, 2007 (Cont'd)

รหัส Code	จำนวน สถาน- ประกอบกร ประเภทอุตสาหกรรม Number of establishments	รวม			คนทำงานโดยไม่ได้รับค่าจ้าง/ เงินเดือน			ลูกจ้างในกรรมวิธีการผลิต Operatives									ลูกจ้างอื่น ๆ			Category of industry
		Total			Unpaid workers			รวม			ผู้ปฏิบัติงานมีฝีมือ			ผู้ปฏิบัติงานไม่มีฝีมือ			Other employees			
		รวม	ชาย	หญิง	รวม	ชาย	หญิง	Total			Skill labour			Unskill labour			รวม	ชาย	หญิง	
								รวม	ชาย	หญิง	รวม	ชาย	หญิง	รวม	ชาย	หญิง				
Total	Male	Female	Total	Male	Female	Total	Male	Female	Total	Male	Female	Total	Male	Female	Total	Male	Female	Total	Male	Female
22 การพิมพ์โฆษณา การพิมพ์ และการทำสำเนาสื่อบันทึก	590	15,252	7,983	7,269	656	402	254	12,607	6,786	5,821	9,007	5,132	3,874	3,601	1,653	1,947	1,989	795	1,194	Publishing, printing and reproduction of recorded media
221 การพิมพ์โฆษณา	114	3,604	2,120	1,484	94	71	23	3,137	1,918	1,219	2,239	1,428	811	898	490	409	373	131	242	Publishing
2211 การพิมพ์โฆษณาหนังสือ โบรชัวร์ หนังสือ เกี่ยวกับดนตรี และการพิมพ์โฆษณาอื่น ๆ	44	1,636	894	742	33	26	7	1,393	790	604	795	470	325	598	320	279	209	78	131	Publishing of books, brochures, musical books and other publications
2212 การพิมพ์โฆษณาหนังสือพิมพ์ วารสาร และนิตยสาร	18	378	266	113	9	8	1	301	235	66	248	212	36	53	23	30	69	23	46	Publishing of newspapers, journals and periodicals
2213 การพิมพ์โฆษณาฉบับสื่อบันทึก	7	437	175	262	3	3	-	434	172	262	424	166	258	10	6	4	-	-	-	Publishing of recorded media
2219 การพิมพ์โฆษณาอื่น ๆ	45	1,153	785	368	49	34	15	1,009	721	288	772	580	192	237	141	96	95	30	65	Other publishing
222 การพิมพ์ และกิจกรรมด้านการบริการ ที่เกี่ยวข้องกับการพิมพ์	471	11,407	5,721	5,686	561	330	231	9,271	4,739	4,532	6,569	3,576	2,993	2,702	1,164	1,539	1,575	652	923	Printing and service activities related to printing
2221 การพิมพ์	445	11,136	5,547	5,589	536	314	222	9,065	4,599	4,467	6,394	3,446	2,948	2,671	1,153	1,519	1,534	634	900	Printing
2222 กิจกรรมด้านการบริการที่เกี่ยวข้องกับการพิมพ์	26	271	174	97	24	16	9	206	141	65	175	130	45	31	11	20	41	18	23	Service activities related to printing
223 การทำสำเนาสื่อบันทึกข้อมูล	5	241	142	99	1	1	-	199	129	70	199	129	70	-	-	-	41	12	29	Reproduction of recorded media
2230 การทำสำเนาสื่อบันทึกข้อมูล	5	241	142	99	1	1	-	199	129	70	199	129	70	-	-	-	41	12	29	Reproduction of recorded media
23 การผลิตผลิตภัณฑ์ถ่านโค้ก ผลิตภัณฑ์ที่ได้ จากการกลั่นน้ำมันปิโตรเลียม และเชื้อเพลิงปรมาณู	32	2,081	1,339	742	19	9	10	1,490	1,017	473	1,115	756	359	375	261	114	572	313	259	Manufacture of coke, refined petroleum products and nuclear fuel
231 การผลิตผลิตภัณฑ์ถ่านโค้ก	2	232	144	88	-	-	-	193	132	61	23	20	3	170	112	58	39	12	27	Manufacture of coke oven products
2310 การผลิตผลิตภัณฑ์ถ่านโค้ก	2	232	144	88	-	-	-	193	132	61	23	20	3	170	112	58	39	12	27	Manufacture of coke oven products
232 การผลิตผลิตภัณฑ์ที่ได้จากการ กลั่นน้ำมันปิโตรเลียม	30	1,849	1,195	654	19	9	10	1,297	885	412	1,092	736	356	205	149	56	533	301	232	Manufacture of refined petroleum products
2320 การผลิตผลิตภัณฑ์ที่ได้จากการ กลั่นน้ำมันปิโตรเลียม	30	1,849	1,195	654	19	9	10	1,297	885	412	1,092	736	356	205	149	56	533	301	232	Manufacture of refined petroleum products
24 การผลิตเคมีภัณฑ์และผลิตภัณฑ์เคมี	801	59,871	33,058	26,813	419	248	170	47,708	27,389	20,319	31,323	18,317	13,005	16,386	9,072	7,314	11,744	5,421	6,323	Manufacture of chemicals and chemical products
241 การผลิตเคมีภัณฑ์ขั้นมูลฐาน	316	16,717	11,564	5,153	151	85	66	13,424	9,865	3,559	8,355	6,291	2,064	5,069	3,574	1,495	3,142	1,614	1,528	Manufacture of basic chemicals

ตาราง 4 คนทำงานในสถานประกอบการอุตสาหกรรมการผลิตในปี 2549 จำแนกตามสถานภาพการทำงาน เพศ และประเภทอุตสาหกรรม ปริมาณ พ.ศ.2550 (ต่อ)

TABLE 4 PERSONS ENGAGED IN MANUFACTURING ESTABLISHMENTS IN 2006 BY WORK STATUS, SEX AND CATEGORY OF INDUSTRY, VICINITY, 2007 (Cont'd)

รหัส Code	ประเภทอุตสาหกรรม Category of industry	จำนวน		รวม		คนทำงานโดยไม่ได้รับค่าจ้าง/ เงินเดือน			ลูกจ้างในกรรมวิธีการผลิต Operatives									ลูกจ้างอื่น ๆ			Category of industry
		สถาน- ประกอบการ Number of establishments	รวม		รวม		รวม			ผู้ปฏิบัติงานมีฝีมือ			ผู้ปฏิบัติงานไม่มีฝีมือ			Other employees					
			รวม	ชาย	หญิง	รวม	ชาย	หญิง	รวม	ชาย	หญิง	รวม	ชาย	หญิง	รวม	ชาย	หญิง	รวม	ชาย	หญิง	
2411	การผลิตเคมีภัณฑ์ขั้นมูลฐาน ยกเว้นปุ๋ยและสารประกอบไนโตรเจน	136	8,265	5,897	2,368	22	6	16	6,620	5,089	1,531	4,136	3,235	901	2,484	1,854	630	1,623	801	822	Manufacture of basic chemicals, except fertilizers nitrogen compounds
2412	การผลิตปุ๋ยและสารประกอบไนโตรเจน	59	1,539	1,055	484	67	46	21	1,257	902	355	784	533	251	473	369	104	215	107	108	Manufacture of fertilizers and nitrogen compounds
2413	การผลิตพลาสติกในขั้นต้น และยางสังเคราะห์	121	6,913	4,612	2,301	62	33	29	5,547	3,873	1,673	3,435	2,523	912	2,112	1,351	761	1,304	706	598	Manufacture of plastics in primary forms and of nitrogen compounds synthetic rubber
242	การผลิตผลิตภัณฑ์เคมีอื่น ๆ	476	40,597	19,908	20,690	268	164	104	31,976	16,064	15,912	21,833	11,243	10,590	10,143	4,821	5,322	8,354	3,680	4,674	Manufacture of other chemical products
2421	การผลิตสารฆ่าศัตรูพืชและผลิตภัณฑ์เคมีทางการเกษตรอื่นๆ	34	2,267	1,282	985	7	6	1	1,322	770	552	787	491	296	535	279	256	938	506	432	Manufacture of pesticides and other agro-chemical products
2422	การผลิตสีทา น้ำมันชักเงา และสิ่งที่ใช้ทาเคลือบ หมึกพิมพ์ และน้ำมันทาไม้ (mastics) ที่คล้ายกัน	148	9,894	6,745	3,149	53	37	16	7,198	5,564	1,633	4,922	4,067	855	2,276	1,498	778	2,644	1,144	1,499	Manufacture of paints, varnishes and similar coatings, printing ink and mastics
2423	การผลิตผลิตภัณฑ์ทางเภสัชกรรม เคมีภัณฑ์ที่ใช้รักษาโรค และผลิตภัณฑ์ที่ทำจากสมุนไพร	78	9,116	4,162	4,954	76	44	32	7,514	3,401	4,113	5,195	2,238	2,958	2,319	1,164	1,156	1,526	717	809	Manufacture of pharmaceuticals, medicinal chemicals and botanical products
2424	การผลิตสบู่และผงซักฟอก เคมีภัณฑ์ที่ใช้ในการ ทำความสะอาด และขัดเงา เครื่องหอม และสิ่งปรุงแต่ง สำหรับประติณร่างกาย หรือประเทืองโฉม	132	15,261	5,313	9,948	86	49	38	12,652	4,275	8,377	8,674	2,854	5,820	3,979	1,421	2,557	2,523	989	1,533	Manufacture of soap and detergents, cleaning and polishing preparations, perfumes and toilet preparations
2429	การผลิตผลิตภัณฑ์เคมีอื่น ๆ ซึ่งมีได้จัดประเภทไว้ในที่อื่น	84	4,060	2,406	1,654	47	29	18	3,290	2,054	1,236	2,256	1,595	661	1,034	459	575	724	323	400	Manufacture of other chemical products n.e.c.
243	การผลิตเส้นใยประดิษฐ์	9	2,557	1,587	970	-	-	-	2,309	1,460	849	1,135	783	352	1,174	677	497	248	127	121	Manufacture of man-made fibres
2430	การผลิตเส้นใยประดิษฐ์	9	2,557	1,587	970	-	-	-	2,309	1,460	849	1,135	783	352	1,174	677	497	248	127	121	Manufacture of man-made fibres
25	การผลิตผลิตภัณฑ์ยางและพลาสติก	1,410	111,601	61,667	49,934	904	562	342	96,521	54,986	41,536	60,256	35,524	24,732	36,265	19,462	16,803	14,176	6,120	8,056	Manufacture of rubber and plastics products
251	การผลิตผลิตภัณฑ์ยาง	244	29,973	19,496	10,478	164	87	77	25,925	17,179	8,746	16,869	11,562	5,307	9,056	5,617	3,439	3,884	2,229	1,655	Manufacture of rubber products
2511	การผลิตยางนอกและยางใน การหล่อดอกยาง และการซ่อมสร้างยาง	61	17,153	12,154	4,999	37	20	17	14,777	10,634	4,143	10,861	8,224	2,637	3,916	2,410	1,506	2,339	1,500	839	Manufacture of rubber tyres and tubes; retreading and rebuilding of rubber tyres

ตาราง 4 คนทำงานในสถานประกอบการอุตสาหกรรมการผลิตในปี 2549 จำแนกตามสถานภาพการทำงาน เพศ และประเภทอุตสาหกรรม ปริมาณ พ.ศ.2550 (ต่อ)

TABLE 4 PERSONS ENGAGED IN MANUFACTURING ESTABLISHMENTS IN 2006 BY WORK STATUS, SEX AND CATEGORY OF INDUSTRY, VICINITY, 2007 (Cont'd)

รหัส Code	ประเภทอุตสาหกรรม Category of industry	จำนวน สถาน- ประกอบการ Number of establishments	รวม Total			คนทำงานโดยไม่ได้รับค่าจ้าง/ เงินเดือน Unpaid workers			ลูกจ้างในกรรมวิธีการผลิต Operatives									ลูกจ้างอื่น ๆ Other employees					
			รวม Total	ชาย Male	หญิง Female	รวม Total	ชาย Male	หญิง Female	รวม Total			ผู้ปฏิบัติงานมีฝีมือ Skill labour			ผู้ปฏิบัติงานไม่มีฝีมือ Unskill labour			รวม Total	ชาย Male	หญิง Female			
									รวม Total	ชาย Male	หญิง Female	รวม Total	ชาย Male	หญิง Female	รวม Total	ชาย Male	หญิง Female				รวม Total	ชาย Male	หญิง Female
2519	การผลิตผลิตภัณฑ์ยางอื่น ๆ	183	12,820	7,342	5,479	127	67	60	11,148	6,545	4,603	6,008	3,338	2,670	5,140	3,207	1,933	1,545	729	816	Manufacture of other rubber products		
252	การผลิตผลิตภัณฑ์พลาสติก	1,166	81,627	42,172	39,456	740	475	264	70,596	37,806	32,790	43,387	23,962	19,425	27,209	13,845	13,365	10,292	3,890	6,402	Manufacture of plastic products		
2520	การผลิตผลิตภัณฑ์พลาสติก	1,166	81,627	42,172	39,456	740	475	264	70,596	37,806	32,790	43,387	23,962	19,425	27,209	13,845	13,365	10,292	3,890	6,402	Manufacture of plastic products		
26	การผลิตผลิตภัณฑ์จากแร่โลหะ	890	32,137	20,145	11,991	1,201	667	533	26,997	17,475	9,522	20,245	13,347	6,899	6,752	4,128	2,623	3,939	2,003	1,936	Manufacture of other non-metallic mineral products		
261	การผลิตแก้วและผลิตภัณฑ์แก้ว	80	8,031	4,862	3,169	56	31	25	7,502	4,614	2,889	6,129	3,836	2,293	1,374	778	596	473	217	256	Manufacture of glass and glass products		
2610	การผลิตแก้วและผลิตภัณฑ์แก้ว	80	8,031	4,862	3,169	56	31	25	7,502	4,614	2,889	6,129	3,836	2,293	1,374	778	596	473	217	256	Manufacture of glass and glass products		
269	การผลิตผลิตภัณฑ์แร่โลหะ ซึ่งมีได้จัดประเภทไว้ในที่อื่น	810	24,106	15,283	8,822	1,145	637	508	19,494	12,861	6,633	14,116	9,510	4,606	5,378	3,351	2,027	3,466	1,786	1,680	Manufacture of non-metallic mineral products n.e.c.		
2691	การผลิตเซรามิกชนิดไม่ทนไฟ ซึ่งไม่ได้ใช้ในงานก่อสร้าง	35	1,142	720	422	61	27	34	917	591	326	539	406	133	378	185	193	164	102	62	Manufacture of non-structural non-refractory ceramic ware		
2692	การผลิตผลิตภัณฑ์เซรามิกชนิดทนไฟ	50	789	494	294	82	43	40	575	373	202	424	263	161	150	109	41	132	79	53	Manufacture of refractory ceramic products		
2693	การผลิตผลิตภัณฑ์จากดินชนิดไม่ทนไฟ ซึ่งใช้กับงานก่อสร้าง	34	818	618	200	15	14	1	596	482	114	489	415	74	107	67	40	207	122	85	Manufacture of structural non-refractory clay products		
2694	การผลิตซีเมนต์ ปูนขาว และปูนปลาสเตอร์	471	12,072	8,632	3,440	647	370	278	9,562	7,131	2,431	6,337	5,037	1,300	3,225	2,094	1,130	1,862	1,131	731	Manufacture of cement, lime and plaster		
2695	การผลิตผลิตภัณฑ์จากคอนกรีต ซีเมนต์ และปูนปลาสเตอร์	33	982	724	258	42	25	17	768	630	138	607	512	95	161	118	43	172	69	103	Manufacture of articles of concrete, cement and plaster		
2696	การตัด การขึ้นรูป และการแต่งสำเร็จหิน																				Cutting, shaping and finishing of stone		
2699	การผลิตผลิตภัณฑ์แร่โลหะอื่น ๆ ซึ่งมีได้จัดประเภทไว้ในที่อื่น	22	1,164	508	656	15	6	9	970	427	543	627	260	367	343	167	176	179	75	104	Manufacture of other non-metallic mineral products n.e.c.		
27	การผลิตโลหะขั้นมูลฐาน	800	35,713	26,387	9,326	686	463	223	30,184	23,479	6,704	16,853	13,628	3,225	13,330	9,851	3,479	4,843	2,444	2,399	Manufacture of basic metals		
271	การผลิตเหล็กและเหล็กกล้าขั้นมูลฐาน	306	18,611	14,078	4,532	163	128	35	15,967	12,758	3,209	7,912	6,435	1,477	8,055	6,324	1,732	2,481	1,192	1,289	Manufacture of basic iron and steel		
2710	การผลิตเหล็กและเหล็กกล้าขั้นมูลฐาน	306	18,611	14,078	4,532	163	128	35	15,967	12,758	3,209	7,912	6,435	1,477	8,055	6,324	1,732	2,481	1,192	1,289	Manufacture of basic iron and steel		
272	การผลิตโลหะมีค่าและโลหะอื่นที่มีใช้เหล็กขั้นมูลฐาน	173	8,920	6,149	2,770	135	104	32	7,366	5,312	2,053	3,908	3,020	887	3,458	2,292	1,166	1,418	733	685	Manufacture of basic precious and non-ferrous metals		
2720	การผลิตโลหะมีค่า และโลหะอื่นที่มีใช้เหล็กขั้นมูลฐาน	173	8,920	6,149	2,770	135	104	32	7,366	5,312	2,053	3,908	3,020	887	3,458	2,292	1,166	1,418	733	685	Manufacture of basic precious and non-ferrous metals		

ตาราง 4 คนทำงานในสถานประกอบการอุตสาหกรรมการผลิตในปี 2549 จำแนกตามสถานภาพการทำงาน เพศ และประเภทอุตสาหกรรม ปริมาณพล พ.ศ.2550 (ต่อ)

TABLE 4 PERSONS ENGAGED IN MANUFACTURING ESTABLISHMENTS IN 2006 BY WORK STATUS, SEX AND CATEGORY OF INDUSTRY, VICINITY, 2007 (Cont'd)

รหัส Code	ประเภทอุตสาหกรรม Category of industry	จำนวน สถาน- ประกอบการ Number of establishments			รวม Total			คนทำงานโดยไม่ได้รับค่าจ้าง/ เงินเดือน Unpaid workers			ลูกจ้างในกรรมวิธีการผลิต Operatives						ลูกจ้างอื่น ๆ Other employees			Category of industry			
		รวม Total	ชาย Male	หญิง Female	รวม Total	ชาย Male	หญิง Female	รวม Total			ผู้ปฏิบัติงานมีฝีมือ Skill labour			ผู้ปฏิบัติงานไม่มีฝีมือ Unskill labour			รวม Total	ชาย Male	หญิง Female				
								รวม Total	ชาย Male	หญิง Female	รวม Total	ชาย Male	หญิง Female	รวม Total	ชาย Male	หญิง Female					รวม Total	ชาย Male	หญิง Female
273	การหล่อโลหะ	321	8,183	6,160	2,023	388	232	156	6,851	5,409	1,442	5,034	4,173	861	1,817	1,235	581	944	519	425	Casting of metals		
2731	การหล่อเหล็กและเหล็กกล้า	83	4,248	3,266	982	53	24	29	3,536	2,828	708	2,328	1,906	422	1,208	922	286	659	414	245	Casting of iron and steel		
2732	การหล่อโลหะที่มีไม่ใช่เหล็ก	238	3,935	2,894	1,041	335	208	127	3,314	2,580	734	2,706	2,267	439	609	313	295	285	105	180	Casting of non-ferrous metals		
28	การผลิตผลิตภัณฑ์ที่ทำจากโลหะประดิษฐ์ ยกเว้นเครื่องจักรและอุปกรณ์	5,579	109,598	77,656	31,942	5,972	4,505	1,467	89,953	66,711	23,242	64,609	49,850	14,759	25,344	16,860	8,484	13,673	6,440	7,233	Manufacture of fabricated metal products, except machinery and equipment		
281	การผลิตผลิตภัณฑ์ที่มีโครงสร้างเป็นโลหะ ถึงน้ำ ที่เก็บน้ำ และเครื่องกำเนิดไอน้ำ	2,138	36,025	27,385	8,639	2,757	2,122	635	29,164	23,079	6,085	22,869	18,124	4,744	6,295	4,954	1,341	4,103	2,184	1,919	Manufacture of structural metal products, tanks, reservoirs and steam generators		
2811	การผลิตผลิตภัณฑ์ที่มีโครงสร้างเป็นโลหะ	2,050	25,172	19,490	5,681	2,731	2,099	632	19,585	15,865	3,720	15,536	12,667	2,868	4,049	3,197	852	2,855	1,526	1,329	Manufacture of structural metal products		
2812	การผลิตถังน้ำ ที่เก็บน้ำ และภาชนะบรรจุ ที่ทำจากโลหะ	75	10,139	7,375	2,764	26	23	3	8,960	6,734	2,226	7,079	5,219	1,860	1,881	1,515	366	1,153	618	535	Manufacture of tanks, reservoirs and containers of metal		
2813	การผลิตเครื่องกำเนิดไอน้ำ ยกเว้นหม้อน้ำร้อน (boiler) สำหรับการทำความร้อนจากส่วนกลาง	13	714	520	194	-	-	-	619	480	139	254	238	16	365	242	123	95	40	55	Manufacture of steam generators, except central heating hot water boilers		
289	การผลิตผลิตภัณฑ์โลหะประดิษฐ์อื่น ๆ รวมทั้งกิจกรรมด้านการบริการ แก่ผู้ผลิตผลิตภัณฑ์โลหะประดิษฐ์	3,441	73,573	50,271	23,302	3,214	2,383	831	60,789	43,632	17,157	41,740	31,726	10,014	19,049	11,906	7,143	9,570	4,256	5,314	Manufacture of other fabricated metal products; service activities to producers of fabricated metal products		
2891	การผลิตผลิตภัณฑ์โลหะที่สร้างขึ้นโดยวิธีการตี การกด การดัดพับ และการรีดในรูปแบบต่าง ๆ รวมทั้งการผสมโลหะผง	2,649	34,117	25,261	8,856	2,669	1,994	675	27,427	21,651	5,775	20,368	16,852	3,516	7,059	4,800	2,259	4,021	1,616	2,406	Forging, pressing, stamping and roll-forming of metal; powder metallurgy		
2892	การตกแต่งและการเคลือบ โลหะ รวมทั้ง การดำเนินการเกี่ยวกับวิศวกรรมเครื่องกล โดยได้รับค่าธรรมเนียมตอบแทน หรือโดยการทำสัญญาจ้าง	375	10,974	7,181	3,792	307	213	94	9,100	6,258	2,843	5,180	3,837	1,343	3,920	2,421	1,500	1,567	711	856	Treatment and coating of metals; general mechanical engineering on a fee or contract basis		
2893	การผลิตของมีคม เครื่องมือที่ใช้งานด้วยมือ และเครื่องโลหะทั่วไป	95	4,259	2,573	1,686	56	44	12	3,805	2,358	1,446	3,011	1,901	1,109	794	457	337	399	171	228	Manufacture of cutlery, hand tools and general hardware		
2899	การผลิตผลิตภัณฑ์โลหะประดิษฐ์อื่น ๆ ซึ่งมิได้จัดประเภทไว้ในที่อื่น	322	24,223	15,256	8,967	183	133	50	20,458	13,364	7,093	13,182	9,136	4,046	7,276	4,229	3,047	3,583	1,759	1,824	Manufacture of other fabricated metal products n.e.c.		

ตาราง 4 คนทำงานในสถานประกอบการอุตสาหกรรมการผลิตในปี 2549 จำแนกตามสถานภาพการทำงาน เพศ และประเภทอุตสาหกรรม ปริมาณทล พ.ศ.2550 (ต่อ)

TABLE 4 PERSONS ENGAGED IN MANUFACTURING ESTABLISHMENTS IN 2006 BY WORK STATUS, SEX AND CATEGORY OF INDUSTRY, VICINITY, 2007 (Cont'd)

รหัส Code	ประเภทอุตสาหกรรม Category of industry	จำนวน สถาน- ประกอบการ Number of establishments	รวม Total			คนทำงานโดยไม่ได้รับค่าจ้าง/ เงินเดือน Unpaid workers			ลูกจ้างในกรรมวิธีการผลิต Operatives									ลูกจ้างอื่น ๆ Other employees					
			รวม Total	ชาย Male	หญิง Female	รวม Total	ชาย Male	หญิง Female	รวม Total			ผู้ปฏิบัติงานที่มีฝีมือ Skill labour			ผู้ปฏิบัติงานไม่มีฝีมือ Unskill labour			รวม Total	ชาย Male	หญิง Female			
									รวม Total	ชาย Male	หญิง Female	รวม Total	ชาย Male	หญิง Female	รวม Total	ชาย Male	หญิง Female				รวม Total	ชาย Male	หญิง Female
29	การผลิตเครื่องจักรและอุปกรณ์ ซึ่งมิได้จัดประเภทไว้ในที่อื่น	868	58,946	35,875	23,071	594	425	170	48,321	29,749	18,572	31,071	19,680	11,391	17,249	10,069	7,181	10,031	5,701	4,330	Manufacture of machinery and equipment n.e.c.		
291	การผลิตเครื่องจักรที่ใช้งานทั่วไป	387	26,342	17,196	9,146	264	183	81	21,362	14,308	7,054	12,070	8,632	3,438	9,292	5,676	3,616	4,717	2,706	2,011	Manufacture of general purpose machinery		
2911	การผลิตเครื่องยนต์และเครื่องกังหัน ยกเว้นเครื่องยนต์ที่ใช้กับอากาศยาน ยานยนต์และรถจักรยาน/รถจักรยานยนต์	17	357	177	180	12	12	-	301	147	154	246	102	144	55	45	10	44	18	26	Manufacture of engines and turbines, except aircraft, vehicle and cycle engines		
2912	การผลิตเครื่องสูบลม เครื่องอัด แท๊ป และวาล์ว	82	4,964	3,165	1,799	74	51	23	3,626	2,425	1,201	2,201	1,724	477	1,425	701	724	1,264	689	575	Manufacture of pumps, compressors, taps and valves		
2913	การผลิตแบริ่ง (ดัดบลูกปืน) เกียร์ และ เครื่องเกียร์ และอุปกรณ์ที่ใช้ขับเคลื่อน	14	481	348	133	9	7	2	418	323	95	171	160	11	247	163	84	54	18	36	Manufacture of bearings, gears, gearing and driving elements		
2914	การผลิตเตาอบ เตาเผา และเครื่องฟืนหรือ เครื่องฉีดเชื้อเพลิงของเตาเผา	18	779	530	249	-	-	-	641	472	169	591	442	149	50	30	20	138	58	80	Manufacture of ovens, furnaces and furnace burners		
2915	การผลิตอุปกรณ์ที่ใช้ในการยกและการขนย้าย	49	2,785	2,406	379	54	38	16	1,907	1,738	169	1,092	1,052	40	815	686	129	824	630	194	Manufacture of lifting and handling equipment		
2919	การผลิตเครื่องจักรที่ใช้งานทั่วไปอื่น ๆ	207	16,977	10,571	6,406	116	75	40	14,469	9,203	5,266	7,769	5,152	2,617	6,700	4,051	2,649	2,392	1,293	1,100	Manufacture of other general purpose machinery		
292	การผลิตเครื่องจักรที่ใช้งานเฉพาะอย่าง	413	13,615	10,078	3,537	304	225	79	10,363	8,319	2,043	7,430	6,370	1,060	2,933	1,949	984	2,948	1,533	1,415	Manufacture of special purpose machinery		
2921	การผลิตเครื่องจักรที่ใช้ในการเกษตร และการป่าไม้	119	2,331	1,798	533	133	100	33	1,374	1,149	225	923	855	68	451	294	157	824	549	275	Manufacture of agricultural and forestry machinery		
2922	การผลิตเครื่องมือกล	81	3,842	2,504	1,338	67	43	24	2,891	2,100	791	1,686	1,402	284	1,205	698	507	884	361	523	Manufacture of machine-tools		
2923	การผลิตเครื่องจักรสำหรับโลหกรรม	8	283	252	31	5	3	2	268	245	23	236	216	20	32	29	3	10	4	6	Manufacture of machinery for metallurgy		
2924	การผลิตเครื่องจักรที่ใช้ในการทำเหมืองแร่ เหมืองหิน และการก่อสร้าง	40	1,355	1,072	283	31	27	4	1,100	966	134	690	635	56	410	332	78	224	79	145	Manufacture of machinery for mining, quarrying and construction		
2925	การผลิตเครื่องจักรที่ใช้ในกระบวนการ การผลิตอาหาร เครื่องดื่ม และยาสูบ	33	2,134	1,797	337	10	10	-	1,814	1,597	217	1,637	1,482	155	177	115	62	310	190	120	Manufacture of machinery for food, beverage and tobacco processing		
2926	การผลิตเครื่องจักรที่ใช้ในการผลิตสิ่งทอ เครื่องแต่งกายและเครื่องหนัง	19	399	269	130	17	13	4	338	232	106	226	160	66	112	72	40	44	24	20	Manufacture of machinery for textile, apparel and leather production		
2927	การผลิตอาวุธและกระสุน	3	13	7	6	9	5	4	2	2	-	2	2	-	-	-	-	2	-	2	Manufacture of weapons and ammunition		

ตาราง 4 คนทำงานในสถานประกอบการอุตสาหกรรมการผลิตในปี 2549 จำแนกตามสถานภาพการทำงาน เพศ และประเภทอุตสาหกรรม ปริมาณ พ.ศ.2550 (ต่อ)

TABLE 4 PERSONS ENGAGED IN MANUFACTURING ESTABLISHMENTS IN 2006 BY WORK STATUS, SEX AND CATEGORY OF INDUSTRY, VICINITY, 2007 (Cont'd)

รหัส Code	ประเภทอุตสาหกรรม Category of industry	จำนวน สถาน- ประกอบการ Number of establishments	รวม Total			คนทำงานโดยไม่ได้รับค่าจ้าง/ เงินเดือน Unpaid workers			ลูกจ้างในกรรมวิธีการผลิต Operatives									ลูกจ้างอื่น ๆ Other employees			Category of industry			
			รวม Total	ชาย Male	หญิง Female	รวม Total	ชาย Male	หญิง Female	รวม Total			ผู้ปฏิบัติงานมีฝีมือ Skill labour			ผู้ปฏิบัติงานไม่มีฝีมือ Unskill labour			รวม Total	ชาย Male	หญิง Female				
									รวม Total	ชาย Male	หญิง Female	รวม Total	ชาย Male	หญิง Female	รวม Total	ชาย Male	หญิง Female					รวม Total	ชาย Male	หญิง Female
2929	การผลิตเครื่องจักรที่ใช้ในงานเฉพาะอย่าง อื่น ๆ	110	3,258	2,379	878	31	24	7	2,576	2,028	548	2,030	1,619	411	546	409	137	651	327	324	Manufacture of other special purpose machinery			
293	การผลิตเครื่องใช้ในบ้านเรือน ซึ่งมิได้จัดประเภทไว้ในที่อื่น	68	18,990	8,601	10,389	28	17	11	16,596	7,122	9,474	11,571	4,678	6,893	5,025	2,444	2,581	2,366	1,462	904	Manufacture of domestic appliances n.e.c.			
2930	การผลิตเครื่องใช้ในบ้านเรือน ซึ่งมิได้จัดประเภทไว้ในที่อื่น	68	18,990	8,601	10,389	28	17	11	16,596	7,122	9,474	11,571	4,678	6,893	5,025	2,444	2,581	2,366	1,462	904	Manufacture of domestic appliances n.e.c.			
30	การผลิตเครื่องจักรสำนักงาน เครื่องทำบัญชี และเครื่องคำนวณ	31	14,424	2,817	11,607	3	2	1	12,101	1,592	10,509	10,975	1,342	9,633	1,126	250	876	2,320	1,223	1,097	Manufacture of office, accounting and computing machinery			
300	การผลิตเครื่องจักรสำนักงาน เครื่องทำบัญชี และเครื่องคำนวณ	31	14,424	2,817	11,607	3	2	1	12,101	1,592	10,509	10,975	1,342	9,633	1,126	250	876	2,320	1,223	1,097	Manufacture of office, accounting and computing machinery			
3000	การผลิตเครื่องจักรสำนักงาน เครื่องทำบัญชี และเครื่องคำนวณ	31	14,424	2,817	11,607	3	2	1	12,101	1,592	10,509	10,975	1,342	9,633	1,126	250	876	2,320	1,223	1,097	Manufacture of office, accounting and computing machinery			
31	การผลิตเครื่องจักรและเครื่องอุปกรณ์ไฟฟ้า ซึ่งมิได้จัดประเภทไว้ในที่อื่น	426	46,604	21,873	24,732	278	179	99	38,525	18,143	20,382	27,483	13,702	13,781	11,043	4,441	6,601	7,801	3,551	4,251	Manufacture of electrical machinery and apparatus n.e.c.			
311	การผลิตมอเตอร์ไฟฟ้า เครื่องกำเนิดไฟฟ้า และหม้อแปลงไฟฟ้า	160	9,190	4,234	4,955	176	105	70	7,623	3,475	4,148	6,372	2,852	3,520	1,251	623	628	1,391	654	737	Manufacture of electric motors, generators and transformers			
3110	การผลิตมอเตอร์ไฟฟ้า เครื่องกำเนิดไฟฟ้า และหม้อแปลงไฟฟ้า	160	9,190	4,234	4,955	176	105	70	7,623	3,475	4,148	6,372	2,852	3,520	1,251	623	628	1,391	654	737	Manufacture of electric motors, generators and transformers			
312	การผลิตอุปกรณ์เพื่อการจ่าย และควบคุมกระแสไฟฟ้า	102	12,941	6,384	6,557	60	44	16	10,013	4,947	5,065	7,507	3,899	3,608	2,506	1,049	1,457	2,869	1,393	1,476	Manufacture of electricity distribution and control apparatus			
3120	การผลิตอุปกรณ์เพื่อการจ่าย และควบคุมกระแสไฟฟ้า	102	12,941	6,384	6,557	60	44	16	10,013	4,947	5,065	7,507	3,899	3,608	2,506	1,049	1,457	2,869	1,393	1,476	Manufacture of electricity distribution and control apparatus			
313	การผลิตลวดและเคเบิลที่หุ้มฉนวน	46	7,726	2,984	4,743	-	-	-	6,724	2,474	4,250	3,815	1,801	2,014	2,909	673	2,236	1,003	510	493	Manufacture of insulated wire and cable			
3130	การผลิตลวดและเคเบิลที่หุ้มฉนวน	46	7,726	2,984	4,743	-	-	-	6,724	2,474	4,250	3,815	1,801	2,014	2,909	673	2,236	1,003	510	493	Manufacture of insulated wire and cable			
314	การผลิตหม้อสะสมไฟฟ้า เซลล์ปฐมภูมิ และแบตเตอรี่ปฐมภูมิ	17	4,242	2,301	1,941	15	10	5	3,771	2,066	1,705	2,099	1,290	809	1,672	776	896	456	225	231	Manufacture of accumulators, primary cells and primary batteries			
3140	การผลิตหม้อสะสมไฟฟ้า เซลล์ปฐมภูมิ และแบตเตอรี่ปฐมภูมิ	17	4,242	2,301	1,941	15	10	5	3,771	2,066	1,705	2,099	1,290	809	1,672	776	896	456	225	231	Manufacture of accumulators, primary cells and primary batteries			

ตาราง 4 คนทำงานในสถานประกอบการอุตสาหกรรมการผลิตในปี 2549 จำแนกตามสถานภาพการทำงาน เพศ และประเภทอุตสาหกรรม ปริมาณ พ.ศ.2550 (ต่อ)

TABLE 4 PERSONS ENGAGED IN MANUFACTURING ESTABLISHMENTS IN 2006 BY WORK STATUS, SEX AND CATEGORY OF INDUSTRY, VICINITY, 2007 (Cont'd)

รหัส Code	ประเภทอุตสาหกรรม Category of industry	จำนวน		รวม		คนทำงานโดยไม่ได้รับค่าจ้าง/ เงินเดือน			ลูกจ้างในกรรมวิธีการผลิต Operatives									ลูกจ้างอื่น ๆ			
		สถาน- ประกอบการ Number of establishments	รวม		รวม		Unpaid workers			รวม			ผู้ปฏิบัติงานมีฝีมือ			ผู้ปฏิบัติงานไม่มีฝีมือ			Other employees		
			Total	ชาย Male	หญิง Female	Total	ชาย Male	หญิง Female	Total			Skill labour			Unskill labour			Total	ชาย Male	หญิง Female	
									Total	Male	Female	Total	Male	Female	Total	Male	Female				Total
315	การผลิตหลอดไฟฟ้าและเครื่องอุปกรณ์ สำหรับให้แสงสว่าง	54	5,376	2,867	2,509	13	8	5	4,690	2,559	2,131	3,618	1,828	1,790	1,072	731	341	673	300	373	Manufacture of electric lamp
3150	การผลิตหลอดไฟฟ้าและเครื่องอุปกรณ์ สำหรับให้แสงสว่าง	54	5,376	2,867	2,509	13	8	5	4,690	2,559	2,131	3,618	1,828	1,790	1,072	731	341	673	300	373	Manufacture of electric lamps
319	การผลิตเครื่องอุปกรณ์ไฟฟ้าอื่น ๆ ซึ่งมิได้จัดประเภทไว้ในที่อื่น	47	7,130	3,103	4,027	15	12	3	5,705	2,622	3,083	4,072	2,032	2,040	1,633	590	1,043	1,410	469	941	Manufacture of other electrical equipment n.e.c.
3190	การผลิตเครื่องอุปกรณ์ไฟฟ้าอื่น ๆ ซึ่งมิได้จัดประเภทไว้ในที่อื่น	47	7,130	3,103	4,027	15	12	3	5,705	2,622	3,083	4,072	2,032	2,040	1,633	590	1,043	1,410	469	941	Manufacture of other electrical equipment n.e.c.
32	การผลิตอุปกรณ์และเครื่องอุปกรณ์วิทยุ โทรทัศน์ และการสื่อสาร	263	91,966	27,982	63,985	133	99	35	80,154	22,057	58,097	62,458	16,271	46,188	17,696	5,787	11,910	11,679	5,826	5,853	Manufacture of radio, television and communication equipment and apparatus
321	การผลิตหลอดอิเล็กทรอนิกส์ และส่วนประกอบอิเล็กทรอนิกส์อื่น ๆ	187	86,132	25,162	60,970	77	62	15	75,371	19,675	55,696	59,799	14,771	45,028	15,572	4,905	10,668	10,685	5,426	5,259	Manufacture of electronic valves and tubes and other electronic components
3210	การผลิตหลอดอิเล็กทรอนิกส์ และส่วนประกอบอิเล็กทรอนิกส์อื่น ๆ	187	86,132	25,162	60,970	77	62	15	75,371	19,675	55,696	59,799	14,771	45,028	15,572	4,905	10,668	10,685	5,426	5,259	Manufacture of electronic valves and tubes and other electronic components
322	การผลิตเครื่องส่งสัญญาณโทรทัศน์และวิทยุ และเครื่องอุปกรณ์สำหรับโทรศัพท์ และโทรเลขแบบใช้สาย	20	2,315	1,263	1,052	13	11	2	1,702	1,009	693	692	462	230	1,010	547	463	600	243	357	Manufacture of television and radio transmitters and apparatus for line telephony and line telegraphy
3220	การผลิตเครื่องส่งสัญญาณโทรทัศน์และวิทยุ และเครื่องอุปกรณ์สำหรับโทรศัพท์ และโทรเลขแบบใช้สาย	20	2,315	1,263	1,052	13	11	2	1,702	1,009	693	692	462	230	1,010	547	463	600	243	357	Manufacture of television and radio transmitters and apparatus for line telephony and line telegraphy
323	การผลิตเครื่องรับโทรทัศน์และวิทยุ เครื่องบันทึกเสียง หรือภาพ หรือเครื่องชวานด์รีโพรคิวซิ่ง หรือวีดิโอรีโพรคิวซิ่ง และสินค้าที่เกี่ยวข้อง	56	3,520	1,557	1,963	44	27	18	3,082	1,373	1,709	1,968	1,038	930	1,114	335	779	394	157	237	Manufacture of television and radio receivers and associated consumer goods
3230	การผลิตเครื่องรับโทรทัศน์และวิทยุ เครื่องบันทึกเสียง หรือภาพ หรือเครื่องชวานด์รีโพรคิวซิ่ง หรือวีดิโอรีโพรคิวซิ่ง และสินค้าที่เกี่ยวข้อง	56	3,520	1,557	1,963	44	27	18	3,082	1,373	1,709	1,968	1,038	930	1,114	335	779	394	157	237	Manufacture of television and radio receivers and associated consumer goods

ตาราง 4 คนทำงานในสถานประกอบการอุตสาหกรรมการผลิตในปี 2549 จำแนกตามสถานภาพการทำงาน เพศ และประเภทอุตสาหกรรม ปริมาณ พ.ศ.2550 (ต่อ)

TABLE 4 PERSONS ENGAGED IN MANUFACTURING ESTABLISHMENTS IN 2006 BY WORK STATUS, SEX AND CATEGORY OF INDUSTRY, VICINITY, 2007 (Cont'd)

รหัส Code	ประเภทอุตสาหกรรม Category of industry	จำนวน establishments			รวม Total			คนทำงานโดยไม่ได้รับค่าจ้าง/ เงินเดือน Unpaid workers			ลูกจ้างในกรรมวิธีการผลิต Operatives						ลูกจ้างอื่น ๆ Other employees			Category of industry	
		จำนวน Number of establishments	รวม Total		ชาย Male		หญิง Female		รวม Total	ผู้ปฏิบัติงานมีฝีมือ Skill labour			ผู้ปฏิบัติงานไม่มีฝีมือ Unskill labour			รวม Total	ชาย Male		หญิง Female		
			รวม Total	ชาย Male	หญิง Female	รวม Total	ชาย Male	หญิง Female		รวม Total	ชาย Male	หญิง Female	รวม Total	ชาย Male	หญิง Female		รวม Total	ชาย Male	หญิง Female		
																					รวม Total
33	การผลิตอุปกรณ์ที่ใช้ในทางการแพทย์ การวัดความเที่ยง และอุปกรณ์ที่ใช้ ในทางทัศนศาสตร์ นาฬิกา	90	15,300	5,148	10,153	63	47	17	13,713	4,424	9,289	9,982	2,952	7,030	3,731	1,472	2,259	1,524	677	847	Manufacture of medical, precision and optical instruments, watches and clocks
331	การผลิตอุปกรณ์และเครื่องใช้ทางการแพทย์ และเครื่องใช้ที่ใช้ในการวัด การตรวจสอบ การทดสอบ การเดินเรือ/การเดินอากาศ และใช้ในวัตถุประสงค์อื่น ๆ	66	4,193	1,487	2,707	48	33	16	3,805	1,310	2,495	2,162	838	1,324	1,643	472	1,171	340	144	196	Manufacture of medical appliances and instruments and appliances for measuring, checking, testing, navigating and other purposes, except optical instruments
3311	การผลิตอุปกรณ์ที่ใช้ในทางการแพทย์ และศัลยกรรม และเครื่องใช้ ทางศัลยกรรมกระดูก	49	3,467	1,066	2,402	41	27	15	3,238	981	2,257	1,760	633	1,127	1,478	348	1,130	188	58	130	Manufacture of medical and surgical equipment and or orthopaedic appliances
3312	การผลิตอุปกรณ์และเครื่องใช้เพื่อการวัด การตรวจสอบ การทดลอง การเดินเรือ/ การเดินอากาศ และใช้ในวัตถุประสงค์อื่น ๆ ยกเว้นอุปกรณ์ควบคุมกระบวนการผลิต ในทางอุตสาหกรรม	11	433	262	171	7	6	1	347	213	134	239	140	99	108	73	35	79	43	36	Manufacture of instruments and appliances for measuring, checking, testing, navigating and other purposes, except industrial process control equipment
3313	การผลิตอุปกรณ์ควบคุมกระบวนการผลิต ในทางอุตสาหกรรม	6	293	159	134	-	-	-	220	116	104	163	65	98	57	51	6	73	43	30	Manufacture of industrial process control equipment
332	การผลิตอุปกรณ์ที่ใช้ในทางทัศนศาสตร์ และเครื่องอุปกรณ์เกี่ยวกับการถ่ายภาพ	15	6,528	2,669	3,859	11	10	1	6,140	2,459	3,681	4,969	1,842	3,127	1,171	617	554	377	200	177	Manufacture of optical instruments and photographic equipment
3320	การผลิตอุปกรณ์ที่ใช้ในทางทัศนศาสตร์ และเครื่องอุปกรณ์เกี่ยวกับการถ่ายภาพ	15	6,528	2,669	3,859	11	10	1	6,140	2,459	3,681	4,969	1,842	3,127	1,171	617	554	377	200	177	Manufacture of optical instruments and photographic equipment
333	การผลิตนาฬิกา	9	4,579	992	3,587	4	4	-	3,768	655	3,113	2,851	272	2,579	917	383	534	807	333	474	Manufacture of watches and clocks
3330	การผลิตนาฬิกา	9	4,579	992	3,587	4	4	-	3,768	655	3,113	2,851	272	2,579	917	383	534	807	333	474	Manufacture of watches and clocks

ตาราง 4 คนทำงานในสถานประกอบการอุตสาหกรรมการผลิตในปี 2549 จำแนกตามสถานภาพการทำงาน เพศ และประเภทอุตสาหกรรม ปริมาณ พ.ศ.2550 (ต่อ)

TABLE 4 PERSONS ENGAGED IN MANUFACTURING ESTABLISHMENTS IN 2006 BY WORK STATUS, SEX AND CATEGORY OF INDUSTRY, VICINITY, 2007 (Cont'd)

รหัส Code	ประเภทอุตสาหกรรม Category of industry	จำนวน		รวม		คนทำงานโดยไม่ได้รับค่าจ้าง/ เงินเดือน			ลูกจ้างในกรรมวิธีการผลิต Operatives									ลูกจ้างอื่น ๆ			Category of industry
		สถาน- ประกอบการ Number of establishments	รวม		รวม		รวม			ผู้ปฏิบัติงานที่มีฝีมือ			ผู้ปฏิบัติงานไม่มีฝีมือ			Other employees					
			Total	ชาย Male	หญิง Female	Total	ชาย Male	หญิง Female	Total	Skill labour			Unskill labour			Total	ชาย Male	หญิง Female			
										รวม	ชาย	หญิง	รวม	ชาย	หญิง						
Total	Male	Female	Total	Male	Female	Total	Male	Female	Total	Male	Female	Total	Male	Female	Total	Male	Female				
34	การผลิตยานยนต์ รถพ่วงและรถกึ่งรถพ่วง	457	55,127	42,020	13,107	333	229	104	46,035	36,109	9,926	33,544	26,358	7,186	12,491	9,751	2,740	8,759	5,682	3,077	Manufacture of motor vehicles, trailers and semi-trailers
341	การผลิตยานยนต์	31	10,505	9,706	799	26	9	17	9,392	8,994	398	6,253	5,976	277	3,139	3,018	121	1,087	703	384	Manufacture of motor vehicles
3410	การผลิตยานยนต์	31	10,505	9,706	799	26	9	17	9,392	8,994	398	6,253	5,976	277	3,139	3,018	121	1,087	703	384	Manufacture of motor vehicles
342	การผลิตตัวถัง (coachwork) สำหรับยานยนต์																				Manufacture of bodies (coachwork)
	รวมทั้งการผลิตรถพ่วงและรถกึ่งรถพ่วง	63	2,847	2,453	393	67	46	21	2,528	2,294	234	1,613	1,466	147	915	828	87	251	113	138	for motor vehicles; manufacture of trailers and semi- trailers
3420	การผลิตตัวถัง (coachwork) สำหรับยานยนต์																				Manufacture of bodies (coachwork)
	รวมทั้งการผลิตรถพ่วง และรถกึ่งรถพ่วง	63	2,847	2,453	393	67	46	21	2,528	2,294	234	1,613	1,466	147	915	828	87	251	113	138	for motor vehicles; manufacture of trailers and semi- trailers
343	การผลิตส่วนประกอบและอุปกรณ์ประกอบ																				Manufacture of parts and accessories for
	สำหรับยานยนต์และเครื่องยนต์	363	41,775	29,861	11,914	240	174	66	34,115	24,821	9,294	25,678	18,916	6,762	8,437	5,905	2,532	7,421	4,866	2,555	motor vehicles and their engines
3430	การผลิตส่วนประกอบและอุปกรณ์ประกอบ																				Manufacture of parts and accessories for
	สำหรับยานยนต์ และเครื่องยนต์	363	41,775	29,861	11,914	240	174	66	34,115	24,821	9,294	25,678	18,916	6,762	8,437	5,905	2,532	7,421	4,866	2,555	motor vehicles and their engines
35	การผลิตเครื่องอุปกรณ์การขนส่งอื่นๆ	218	23,156	16,448	6,709	164	119	46	18,619	13,425	5,194	12,774	9,786	2,988	5,845	3,640	2,206	4,373	2,904	1,469	Manufacture of other transport equipment
351	การต่อเรือและการซ่อมเรือ	74	1,981	1,760	221	94	65	29	1,640	1,534	106	1,301	1,259	42	339	275	64	247	161	86	Building and repairing of ships and boats
3511	การต่อเรือและการซ่อมเรือ	70	1,960	1,740	220	85	57	28	1,628	1,522	106	1,301	1,259	42	327	263	64	247	161	86	Building and repairing of ships
3512	การต่อเรือและการซ่อมเรือที่ใช้																				Building and repairing of pleasure
	เพื่อความสำราญ และการกีฬา	4	21	20	1	9	8	1	12	12	-	-	-	-	12	12	-	-	-	-	and sporting boats
353	การผลิตอากาศยานและยานอวกาศ	2	407	380	27	-	-	-	368	368	-	368	368	-	-	-	-	39	12	27	Manufacture of aircraft and spacecraft
3530	การผลิตอากาศยาน และยานอวกาศ	2	407	380	27	-	-	-	368	368	-	368	368	-	-	-	-	39	12	27	Manufacture of aircraft and spacecraft
359	การผลิตเครื่องอุปกรณ์การขนส่ง																				Manufacture of transport equipment n.e.c.
	ซึ่งมิได้จัดประเภทไว้ในที่อื่น	142	20,769	14,308	6,461	71	54	17	16,611	11,524	5,088	11,105	8,159	2,946	5,507	3,365	2,142	4,087	2,731	1,356	
3591	การผลิตรถจักรยานยนต์	108	18,270	12,700	5,570	49	39	10	14,482	10,134	4,349	9,213	6,901	2,312	5,270	3,233	2,037	3,739	2,528	1,211	Manufacture of motorcycles
3592	การผลิตรถจักรยานสองล้อ																				Manufacture of bicycles and invalid carriages
	และรถสำหรับคนพิการ	26	2,312	1,451	861	13	7	6	2,009	1,281	728	1,772	1,149	623	237	132	105	290	163	127	

ตาราง 4 คนทำงานในสถานประกอบการอุตสาหกรรมการผลิตในปี 2549 จำแนกตามสถานภาพการทำงาน เพศ และประเภทอุตสาหกรรม ปริมาณทล พ.ศ.2550 (ต่อ)

TABLE 4 PERSONS ENGAGED IN MANUFACTURING ESTABLISHMENTS IN 2006 BY WORK STATUS, SEX AND CATEGORY OF INDUSTRY, VICINITY, 2007 (Cont'd)

รหัส Code	ประเภทอุตสาหกรรม Category of industry	จำนวน			รวม			คนทำงานโดยไม่ได้รับค่าจ้าง/ เงินเดือน			ลูกจ้างในกรรมวิธีการผลิต Operatives									ลูกจ้างอื่น ๆ			Category of industry
		สถาน- ประกอบการ Number of establishments	รวม		รวม	รวม		ผู้ปฏิบัติงานมีฝีมือ			ผู้ปฏิบัติงานไม่มีฝีมือ			Other employees									
			รวม	ชาย		หญิง	รวม	ชาย	หญิง	รวม	ชาย	หญิง	รวม	ชาย	หญิง	รวม	ชาย	หญิง					
																			Male	Female	Male	Female	
3599	การผลิตเครื่องอุปกรณ์การขนส่งอื่น ๆ ซึ่งมิได้จัดประเภทไว้ในที่อื่น	8	187	157	30	9	8	1	120	109	11	120	109	11	-	-	-	58	40	18	Manufacture of other transport equipment n.e.c.		
36	การผลิตเฟอร์นิเจอร์ รวมทั้งการผลิต ซึ่งมิได้จัดประเภทไว้ในที่อื่น	1,705	90,141	41,924	48,217	2,195	1,291	904	79,252	36,830	42,422	53,523	26,089	27,434	25,729	10,741	14,988	8,694	3,803	4,891	Manufacture of furniture; manufacturing n.e.c.		
361	การผลิตเฟอร์นิเจอร์	989	42,507	25,935	16,572	1,145	777	368	36,908	22,948	13,960	25,218	16,635	8,583	11,690	6,313	5,377	4,454	2,210	2,244	Manufacture of furniture		
3610	การผลิตเฟอร์นิเจอร์	989	42,507	25,935	16,572	1,145	777	368	36,908	22,948	13,960	25,218	16,635	8,583	11,690	6,313	5,377	4,454	2,210	2,244	Manufacture of furniture		
369	การผลิต ซึ่งมิได้จัดประเภทไว้ในที่อื่น	716	47,634	15,989	31,645	1,049	514	536	42,344	13,882	28,462	28,305	9,454	18,851	14,039	4,428	9,611	4,241	1,593	2,648	Manufacturing n.e.c.		
3691	การผลิตเครื่องเพชรพลอยและรูปพรรณ และของที่เกี่ยวข้อง	163	17,086	5,348	11,738	303	205	97	15,206	4,616	10,589	11,464	3,288	8,176	3,741	1,328	2,413	1,577	526	1,051	Manufacture of jewellery and related articles		
3692	การผลิตเครื่องดนตรี	4	262	143	119	3	3	-	228	124	104	228	124	104	-	-	-	31	16	15	Manufacture of musical instruments		
3693	การผลิตเครื่องกีฬา	16	6,120	2,086	4,034	1	1	-	5,855	1,991	3,864	2,741	801	1,940	3,114	1,190	1,924	264	94	170	Manufacture of sports goods		
3694	การผลิตของเล่นเกมและของเล่น	65	11,589	3,781	7,808	76	38	38	10,137	3,168	6,969	4,720	1,960	2,760	5,417	1,208	4,209	1,376	575	801	Manufacture of games and toys		
3699	การผลิตอื่น ๆ ซึ่งมิได้จัดประเภทไว้ในที่อื่น	468	12,577	4,631	7,946	667	266	400	10,918	3,983	6,935	9,151	3,281	5,870	1,767	702	1,065	992	382	610	Other manufacturing n.e.c.		
37	การนำผลิตภัณฑ์เก่ามาผลิตเป็นวัสดุดิบใหม่	98	908	572	336	186	111	75	677	453	225	330	232	98	347	220	127	45	8	37	Recycling		
371	การนำเศษและของที่ใช้ไม่ได้จำพวกโลหะ มาผลิตเป็นวัสดุดิบใหม่	17	111	69	42	29	19	10	76	49	28	46	25	21	30	24	7	6	1	5	Recycling of metal waste and scrap		
3710	การนำเศษและของที่ใช้ไม่ได้จำพวกโลหะ มาผลิตเป็นวัสดุดิบใหม่	17	111	69	42	29	19	10	76	49	28	46	25	21	30	24	7	6	1	5	Recycling of metal waste and scrap		
372	การนำเศษและของที่ใช้ไม่ได้จำพวกโลหะ มาผลิตเป็นวัสดุดิบใหม่	81	798	503	294	157	92	65	601	404	197	284	207	77	317	197	121	39	7	32	Recycling of non-metal waste and scrap		
3720	การนำเศษและของที่ใช้ไม่ได้จำพวกโลหะ มาผลิตเป็นวัสดุดิบใหม่	81	798	503	294	157	92	65	601	404	197	284	207	77	317	197	121	39	7	32	Recycling of non-metal waste and scrap		

หมายเหตุ : D หมายถึง ตัวเลขที่ไม่เปิดเผย

Note : D means disclosure prohibited.

ตาราง 5 จำนวนสถานประกอบการอุตสาหกรรมการผลิต จำแนกตามจำนวนวันทำงานต่อสัปดาห์ จำนวนชั่วโมงทำงานเฉลี่ยต่อวันของลูกจ้าง และประเภทอุตสาหกรรม ปริมณฑล พ.ศ.2550

TABLE 5 NUMBER OF MANUFACTURING ESTABLISHMENTS BY WORKING DAYS PER WEEK, WORKING HOURS PER DAY OF EMPLOYEES AND CATEGORY OF INDUSTRY , VICINITY, 2007

รหัส Code	ประเภทอุตสาหกรรม Category of industry	จำนวน สถาน ประกอบการ Number of establishments	ลูกจ้างในกรรมวิธีการผลิต Operatives						ลูกจ้างอื่น ๆ Other employees						Category of industry
			จำนวนวันทำงานต่อสัปดาห์			จำนวนชั่วโมงทำงานเฉลี่ยต่อวัน			จำนวนวันทำงานต่อสัปดาห์			จำนวนชั่วโมงทำงานเฉลี่ยต่อวัน			
			≤ 5	6	7	< 8	8 - 10	11 - 12	≤ 5	6	7	< 8	8 - 10	11 - 12	
	รวม	25,995	995	15,590	858	809	15,983	652	482	7,280	113	43	7,673	87	Total
15	การผลิตผลิตภัณฑ์อาหารและเครื่องดื่ม	2,951	224	1,625	372	400	1,766	56	64	706	44	9	783	10	Manufacture of food products and beverages
151	การผลิต การแปรรูปและการเก็บถนอมเนื้อสัตว์ สัตว์น้ำ ผลไม้ ผัก น้ำมันและไขมัน	1,104	105	671	152	256	654	18	16	287	18	9	301	3	Production, processing and preservation of meat, fish, fruit, vegetables, oils and fats
1511	การผลิตเนื้อสัตว์และผลิตภัณฑ์จากเนื้อสัตว์	249	7	99	66	72	99	1	3	28	6	6	30	1	Production of meat and meat products
1512	การแปรรูปและการเก็บถนอมสัตว์น้ำ และผลิตภัณฑ์จากสัตว์น้ำ	655	72	441	77	156	418	16	3	190	11	4	192	1	Processing and preserving of fish and fish Products
1513	การแปรรูปผลไม้และผัก	156	25	93	7	26	99	-	8	46	1	-	55	-	Processing of fruit and vegetables
1514	การผลิตน้ำมันจากพืช น้ำมันจากสัตว์ และไขมันจากสัตว์	44	-	39	1	2	37	1	2	23	-	-	24	1	Manufacture of vegetable and animal oils and fats
152	การผลิตผลิตภัณฑ์ที่ได้จากนม	54	12	27	1	2	38	-	8	17	1	-	26	-	Manufacture of dairy products
1520	การผลิตผลิตภัณฑ์ที่ได้จากนม	54	12	27	1	2	38	-	8	17	1	-	26	-	Manufacture of dairy products
153	การผลิตผลิตภัณฑ์ที่ได้ จากการ โม่-สัณฐานพืช สตาร์ช และผลิตภัณฑ์จากสตาร์ช และอาหารสัตว์สำเร็จรูป	288	19	210	17	2	234	9	11	112	4	-	127	-	Manufacture of grain mill products, starches and starch products, and prepared animal feeds
1531	การผลิตผลิตภัณฑ์ที่ได้จากการ โม่-สัณฐานพืช	198	12	128	16	1	149	5	4	59	3	-	66	-	Manufacture of grain mill products
1532	การผลิตสตาร์ชและผลิตภัณฑ์จากสตาร์ช	5	-	5	-	-	5	-	-	4	-	-	4	-	Manufacture of starches and starch products
1533	การผลิตอาหารสัตว์สำเร็จรูป	85	7	77	1	1	80	4	7	50	1	-	58	-	Manufacture of prepared animal feeds
154	การผลิตผลิตภัณฑ์อาหารอื่น ๆ	1,160	37	516	153	100	582	23	18	230	16	-	255	7	Manufacture of other food products
1541	การผลิตผลิตภัณฑ์ประเภทอบ (การอบ การผิง การปิ้ง)	408	12	153	27	53	136	2	8	44	-	-	52	-	Manufacture of bakery products
1542	การผลิตน้ำตาล	31	1	17	11	-	28	1	3	5	1	-	7	1	Manufacture of sugar

ตาราง 5 จำนวนสถานประกอบการอุตสาหกรรมการผลิต จำแนกตามจำนวนวันทำงานต่อสัปดาห์ จำนวนชั่วโมงทำงานเฉลี่ยต่อวันของลูกจ้าง และประเภทอุตสาหกรรม ปริมณฑล พ.ศ.2550 (ต่อ)

TABLE 5 NUMBER OF MANUFACTURING ESTABLISHMENTS BY WORKING DAYS PER WEEK, WORKING HOURS PER DAY OF EMPLOYEES AND CATEGORY OF INDUSTRY , VICINITY, 2007(Cont'd)

รหัส Code	จำนวน สถาน ประกอบการ ประเภทอุตสาหกรรม Number of establishments	ลูกจ้างในกรรมวิธีการผลิต Operatives						ลูกจ้างอื่น ๆ Other employees						Category of industry
		จำนวนวันทำงานต่อสัปดาห์			จำนวนชั่วโมงทำงานเฉลี่ยต่อวัน			จำนวนวันทำงานต่อสัปดาห์			จำนวนชั่วโมงทำงานเฉลี่ยต่อวัน			
		≤ 5	6	7	< 8	8 - 10	11 - 12	≤ 5	6	7	< 8	8 - 10	11 - 12	
1543 การผลิตโกโก้ ช็อคโกแลต และขนมที่ทำจากน้ำตาล	44	6	20	2	1	27	-	3	10	-	-	13	-	Manufacture of cocoa, chocolate and sugar confectionery
1544 การผลิตมะกะโรนี เส้นบะหมี่ เส้นก๋วยเตี๋ยว เส้นหมี่ วุ้นเส้น และผลิตภัณฑ์ อาหารประเภทแป้งที่คล้ายกัน	99	-	43	32	21	54	-	-	21	-	-	21	-	Manufacture of macaroni, noodles, couscous and similar farinaceous products
1549 การผลิตผลิตภัณฑ์อาหารอื่น ๆ ซึ่งมิได้จัดประเภทไว้ในที่อื่น	578	18	283	82	25	338	20	4	150	15	-	162	6	Manufacture of other food products n.e.c.
155 การผลิตเครื่องดื่ม	345	52	201	49	40	257	5	11	60	5	-	74	-	Manufacture of beverages
1551 การกลั่น การกลั่นลำดับส่วนและ การผสมสุรา รวมทั้งการผลิต เอทิลแอลกอฮอล์ที่ได้จากการหมัก	14	-	12	1	-	13	-	-	10	-	-	10	-	Distilling, rectifying and blending of spirits; ethylalcohol production from fermented materials
1552 การผลิตไวน์	3	1	1	1	1	2	-	-	1	-	-	1	-	Manufacture of wines
1553 การผลิตมอลต์ลิกเคอร์และมอลต์	3	2	1	-	-	3	-	2	1	-	-	3	-	Manufacture of malt liquors and malt
1554 การผลิตเครื่องดื่มที่ไม่มีแอลกอฮอล์ รวมทั้ง การผลิตน้ำแร่บรรจุขวด	325	49	187	47	39	239	5	9	48	5	-	60	-	Manufacture of soft drinks; bottling of mineral waters
16 การผลิตผลิตภัณฑ์ยาสูบ	6	-	5	-	-	5	-	-	1	-	-	1	-	Manufacture of tobacco products
160 การผลิตผลิตภัณฑ์ยาสูบ	6	-	5	-	-	5	-	-	1	-	-	1	-	Manufacture of tobacco products
1600 การผลิตผลิตภัณฑ์ยาสูบ	6	-	5	-	-	5	-	-	1	-	-	1	-	Manufacture of tobacco products
17 การผลิตสิ่งทอ	1,663	55	1,030	17	39	979	85	20	657	3	-	654	17	Manufacture of textiles
171 การปั่น การทอ และการแต่งสำเร็จสิ่งทอ	724	16	662	4	18	605	59	14	476	3	-	467	17	Spinning, weaving and finishing of textiles
1711 การจัดเตรียมและการปั่นเส้นใยสิ่งทอ รวมทั้งการทอสิ่งทอ	457	5	436	3	11	400	33	6	332	3	-	319	12	Preparation and spinning of textile fibres; weaving of textiles
1712 การแต่งสำเร็จสิ่งทอ	267	11	226	1	7	205	26	8	144	-	-	147	5	Finishing of textiles
172 การผลิตสิ่งทออื่น ๆ	880	40	316	12	22	329	17	6	151	-	-	157	-	Manufacture of other textiles
1721 การผลิตสิ่งทอสำเร็จรูป ยกเว้นเครื่องแต่งกาย	710	37	190	3	13	206	12	3	75	-	-	78	-	Manufacture of made-up textile articles, except apparel
1722 การผลิตพรมและเครื่องปูลาด	25	1	19	2	1	21	-	1	7	-	-	8	-	Manufacture of carpets and rugs

ตาราง 5 จำนวนสถานประกอบการอุตสาหกรรมการผลิต จำแนกตามจำนวนวันทำงานต่อสัปดาห์ จำนวนชั่วโมงทำงานเฉลี่ยต่อวันของลูกจ้าง และประเภทอุตสาหกรรม ปริมณฑล พ.ศ.2550 (ต่อ)

TABLE 5 NUMBER OF MANUFACTURING ESTABLISHMENTS BY WORKING DAYS PER WEEK, WORKING HOURS PER DAY OF EMPLOYEES AND CATEGORY OF INDUSTRY , VICINITY, 2007(Cont'd)

รหัส Code	จำนวน สถาน ประกอบการ ประเภทอุตสาหกรรม Number of establishments	ลูกจ้างในกรรมวิธีการผลิต Operatives						ลูกจ้างอื่น ๆ Other employees						Category of industry	
		จำนวนวันทำงานต่อสัปดาห์			จำนวนชั่วโมงทำงานเฉลี่ยต่อวัน			จำนวนวันทำงานต่อสัปดาห์			จำนวนชั่วโมงทำงานเฉลี่ยต่อวัน				
		≤5	6	7	<8	8 - 10	11 - 12	≤5	6	7	<8	8 - 10	11 - 12		
1723 การผลิตเชือก สายระโยงระยาง															Manufacture of cordage, rope,
เชือกเส้นใหญ่ และตาข่าย แห อวน	65	2	37	6	8	34	3	2	16	-	-	18	-	twine and netting	
1729 การผลิตสิ่งทออื่น ๆ ซึ่งมีได้จัดประเภท														Manufacture of other textiles n.e.c.	
ไว้ในที่อื่น	80	-	70	1	-	69	2	-	53	-	-	53	-		
173 การผลิตผ้าและสิ่งของที่ได้จากการ														Manufacture of knitted and	
ถักนิตติ้งและโครเชต์	59	-	53	1	-	45	9	-	30	-	-	30	-	crocheted fabrics and articles	
1730 การผลิตผ้า และสิ่งของที่ได้จากการ														Manufacture of knitted and	
ถักนิตติ้ง และโครเชต์	59	-	53	1	-	45	9	-	30	-	-	30	-	crocheted fabrics and articles	
18 การผลิตเครื่องแต่งกาย รวมทั้งการตกแต่ง														Manufacture of wearing apparel;	
และย้อมสีขนสัตว์	5,468	110	1,061	55	46	1,111	70	6	235	-	-	241	-	dressing and dyeing of fur	
181 การผลิตเครื่องแต่งกาย ขกเว้น														Manufacture of wearing apparel,	
เครื่องแต่งกายที่ทำจากขนสัตว์	5,450	110	1,051	55	46	1,101	70	6	233	-	-	239	-		
1810 การผลิตเครื่องแต่งกาย ขกเว้น														Manufacture of wearing apparel, except	
เครื่องแต่งกายที่ทำจากขนสัตว์	5,450	110	1,051	55	46	1,101	70	6	233	-	-	239	-	fur apparel except fur apparel	
182 การตกแต่งและย้อมสีขนสัตว์ รวมทั้ง														Dressing and dyeing of fur; manufacture	
การผลิตสิ่งของที่ทำจากขนสัตว์	18	-	10	-	-	10	-	-	2	-	-	2	-	of articles of fur	
1820 การตกแต่งและย้อมสีขนสัตว์ รวมทั้ง														Dressing and dyeing of fur; manufacture	
การผลิตสิ่งของที่ทำจากขนสัตว์	18	-	10	-	-	10	-	-	2	-	-	2	-	of articles of fur	
19 การฟอกและตกแต่งหนังฟอก รวมทั้ง														Tanning and dressing of leather;	
การผลิตกระเป๋าเดินทาง กระเป๋าถือ														manufacture of luggage, handbags,	
อานม้า เครื่องเทียมลาก และรองเท้า	575	21	412	3	9	415	12	5	201	1	1	206	-	saddlery,harness and footwear	
191 การฟอกและตกแต่งหนังฟอก รวมทั้ง														Tanning and dressing of leather;	
การผลิตกระเป๋าเดินทาง กระเป๋าถือ	297	3	239	-	3	236	3	1	122	-	1	122	-	manufacture of luggage,	
อานม้า และเครื่องเทียมลาก	297	3	239	-	3	236	3	1	122	-	1	122	-	handbags, saddlery and harness	
1911 การฟอกและตกแต่งหนังฟอก	123	-	123	-	-	123	-	-	78	-	-	78	-	Tanning and dressing of leather	
1912 การผลิตกระเป๋าเดินทาง กระเป๋าถือ และสิ่ง														Manufacture of luggage, handbags	

ตาราง 5 จำนวนสถานประกอบการอุตสาหกรรมการผลิต จำแนกตามจำนวนวันทำงานต่อสัปดาห์ จำนวนชั่วโมงทำงานเฉลี่ยต่อวันของลูกจ้าง และประเภทอุตสาหกรรม ปริมณฑล พ.ศ.2550 (ต่อ)

TABLE 5 NUMBER OF MANUFACTURING ESTABLISHMENTS BY WORKING DAYS PER WEEK, WORKING HOURS PER DAY OF EMPLOYEES AND CATEGORY OF INDUSTRY , VICINITY, 2007(Cont'd)

รหัส Code	จำนวน สถาน ประกอบการ ประเภทอุตสาหกรรม Number of establishments	ลูกจ้างในกรรมวิธีการผลิต Operatives						ลูกจ้างอื่น ๆ Other employees						Category of industry	
		จำนวนวันทำงานต่อสัปดาห์			จำนวนชั่วโมงทำงานเฉลี่ยต่อวัน			จำนวนวันทำงานต่อสัปดาห์			จำนวนชั่วโมงทำงานเฉลี่ยต่อวัน				
		≤5	6	7	< 8	8 - 10	11 - 12	≤5	6	7	< 8	8 - 10	11 - 12		
	ที่คล้ายกัน อานม้า และเครื่องเทียมลาก	174	3	116	-	3	113	3	1	44	-	1	44	-	and the like, saddlery and harness
192	การผลิตรองเท้า	278	18	173	3	6	179	9	4	79	1	-	84	-	Manufacture of footwear
1920	การผลิตรองเท้า	278	18	173	3	6	179	9	4	79	1	-	84	-	Manufacture of footwear
20	การผลิตไม้และผลิตภัณฑ์จากไม้และ														Manufacture of wood and of products
	ไม้ก๊อก ยกเว้นเฟอร์นิเจอร์ รวมทั้งการผลิต														of wood and cork, except furniture;
	สิ่งของที่ทำงานจากฟางและวัสดุจากสถานอื่นๆ	686	29	341	23	18	369	6	7	141	-	-	144	2	manufacture of articles of straw
	and plaiting materials														
201	การเลื่อยไม้และการไสไม้	92	9	66	5	2	78	-	1	25	-	-	26	-	Sawmilling and planing of wood
2010	การเลื่อยไม้และการไสไม้	92	9	66	5	2	78	-	1	25	-	-	26	-	Sawmilling and planing of wood
202	การผลิตผลิตภัณฑ์จากไม้ ไม้ก๊อก														Manufacture of products of wood,
	ฟาง และวัสดุจากสถาน	594	21	275	18	17	291	6	6	116	-	-	118	2	cork, straw and plaiting materials
2021	การผลิตแผ่นไม้วีเนียร์ รวมทั้งการผลิต														Manufacture of veneer sheets; manufacture
	ไม้อัด ลามินบอร์ด แผ่นชั้นไม้อัด														of plywood, laminboard, particle
	และแผ่นเนลอื่น ๆ และแผ่นไม้อัดอื่น ๆ	42	1	37	-	-	35	3	2	32	-	-	32	2	board and otherpanels and boards
2022	การผลิตเครื่องไม้ที่ใช้ในการก่อสร้าง														Manufacture of builders' carpentry
	และเครื่องประกอบอาคาร	157	15	114	12	12	128	1	4	36	-	-	38	-	and joinery
2023	การผลิตภาชนะไม้	80	2	68	1	-	70	1	-	29	-	-	29	-	Manufacture of wooden containers
2029	การผลิตผลิตภัณฑ์อื่นที่ทำจากไม้														Manufacture of other products of wood;
	รวมทั้งการผลิตสิ่งของที่ทำงาน														manufacture of articles of cork,
	ไม้ก๊อก ฟาง และวัสดุจากสถาน	315	3	57	5	5	59	1	-	19	-	-	19	-	straw and plaiting materials
21	การผลิตกระดาษและผลิตภัณฑ์กระดาษ	388	2	362	12	3	367	6	5	226	-	-	229	-	Manufacture of paper and paper products
210	การผลิตกระดาษและผลิตภัณฑ์กระดาษ	388	2	362	12	3	367	6	5	226	-	-	229	-	Manufacture of paper and paper products
2101	การผลิตเยื่อกระดาษ กระดาษ														Manufacture of pulp, paper
	และกระดาษแข็ง	61	-	56	5	-	60	1	-	37	-	-	37	-	and paperboard
2102	การผลิตกระดาษลูกฟูก และกระดาษแข็ง														Manufacture of corrugated paper and
	ลูกฟูก และการผลิตภาชนะที่ทำจาก														paperboard and of containers
	กระดาษ และกระดาษแข็ง	264	2	248	7	2	250	5	3	152	-	-	153	-	of paper and paperboard

ตาราง 5 จำนวนสถานประกอบการอุตสาหกรรมการผลิต จำแนกตามจำนวนวันทำงานต่อสัปดาห์ จำนวนชั่วโมงทำงานเฉลี่ยต่อวันของลูกจ้าง และประเภทอุตสาหกรรม ปริมณฑล พ.ศ.2550 (ต่อ)

TABLE 5 NUMBER OF MANUFACTURING ESTABLISHMENTS BY WORKING DAYS PER WEEK, WORKING HOURS PER DAY OF EMPLOYEES AND CATEGORY OF INDUSTRY , VICINITY, 2007(Cont'd)

รหัส Code	ประเภทอุตสาหกรรม Category of industry	จำนวน สถาน ประกอบการ Number of establishments	ลูกจ้างในกรรมวิธีการผลิต Operatives						ลูกจ้างอื่น ๆ Other employees						Category of industry
			จำนวนวันทำงานต่อสัปดาห์ Number of working days per week			จำนวนชั่วโมงทำงานเฉลี่ยต่อวัน Number of working hours per day			จำนวนวันทำงานต่อสัปดาห์ Number of working days per week			จำนวนชั่วโมงทำงานเฉลี่ยต่อวัน Number of working hours per day			
			≤ 5	6	7	< 8	8 - 10	11 - 12	≤ 5	6	7	< 8	8 - 10	11 - 12	
2109	การผลิตสิ่งของอื่น ๆ ที่ทำจากกระดาษ และกระดาษแข็ง	63	-	59	-	1	58	-	2	37	-	-	39	-	Manufacture of other articles of paper and paperboard
22	การพิมพ์โฆษณา การพิมพ์ และการทำสำเนาสื่อบันทึก	590	8	380	21	6	381	23	11	141	-	-	150	1	Publishing, printing and reproduction of recorded media
221	การพิมพ์โฆษณา	114	3	77	4	6	78	-	4	32	-	-	35	-	Publishing
2211	การพิมพ์โฆษณาหนังสือ โบรชัวร์ หนังสือ เกี่ยวกับดนตรี และการพิมพ์โฆษณาอื่น ๆ	44	-	41	-	-	41	-	-	17	-	-	17	-	Publishing of books, brochures, musical books and other publications
2212	การพิมพ์โฆษณาหนังสือพิมพ์ วารสาร และนิตยสาร	18	3	13	-	3	12	-	4	5	-	-	8	-	Publishing of newspapers, journals and periodicals
2213	การพิมพ์โฆษณาฉบับบันทึก	7	-	5	2	-	7	-	-	-	-	-	-	-	Publishing of recorded media
2219	การพิมพ์โฆษณาอื่น ๆ	45	-	18	2	3	18	-	-	10	-	-	10	-	Other publishing
222	การพิมพ์ และกิจกรรมด้านการบริการ ที่เกี่ยวข้องกับการพิมพ์	471	6	298	17	-	298	23	7	106	-	-	112	1	Printing and service activities related to printing
2221	การพิมพ์	445	4	280	15	-	280	19	6	101	-	-	106	1	Printing
2222	กิจกรรมด้านการบริการที่เกี่ยวข้องกับการพิมพ์	26	2	18	2	-	18	4	1	5	-	-	6	-	Service activities related to printing
223	การทำสำเนาสื่อบันทึกข้อมูล	5	-	5	-	-	5	-	-	3	-	-	3	-	Reproduction of recorded media
2230	การทำสำเนาสื่อบันทึกข้อมูล	5	-	5	-	-	5	-	-	3	-	-	3	-	Reproduction of recorded media
23	การผลิตผลิตภัณฑ์ถ่านโค้ก ผลิตภัณฑ์ที่ได้ จากการกลั่นน้ำมันปิโตรเลียม และเชื้อเพลิงปรมาณู	32	2	27	3	5	27	-	3	25	1	-	26	-	Manufacture of coke, refined petroleum products and nuclear fuel
231	การผลิตผลิตภัณฑ์ถ่านโค้ก	2	-	-	2	-	2	-	-	2	-	-	2	-	Manufacture of coke oven products
2310	การผลิตผลิตภัณฑ์ถ่านโค้ก	2	-	-	2	-	2	-	-	2	-	-	2	-	Manufacture of coke oven products
232	การผลิตผลิตภัณฑ์ที่ได้จากการ กลั่นน้ำมันปิโตรเลียม	30	2	27	1	5	25	-	3	23	1	-	24	-	Manufacture of refined petroleum products
2320	การผลิตผลิตภัณฑ์ที่ได้จากการ กลั่นน้ำมันปิโตรเลียม	30	2	27	1	5	25	-	3	23	1	-	24	-	Manufacture of refined petroleum products

ตาราง 5 จำนวนสถานประกอบการอุตสาหกรรมการผลิต จำแนกตามจำนวนวันทำงานต่อสัปดาห์ จำนวนชั่วโมงทำงานเฉลี่ยต่อวันของลูกจ้าง และประเภทอุตสาหกรรม ปริมาณ พ.ศ.2550 (ต่อ)

TABLE 5 NUMBER OF MANUFACTURING ESTABLISHMENTS BY WORKING DAYS PER WEEK, WORKING HOURS PER DAY OF EMPLOYEES AND CATEGORY OF INDUSTRY , VICINITY, 2007(Cont'd)

รหัส Code	จำนวน สถาน ประกอบการ ประเภทอุตสาหกรรม Number of establishments	ลูกจ้างในกรรมวิธีการผลิต Operatives						ลูกจ้างอื่น ๆ Other employees						Category of industry	
		จำนวนวันทำงานต่อสัปดาห์			จำนวนชั่วโมงทำงานเฉลี่ยต่อวัน			จำนวนวันทำงานต่อสัปดาห์			จำนวนชั่วโมงทำงานเฉลี่ยต่อวัน				
		≤ 5	6	7	< 8	8 - 10	11 - 12	≤ 5	6	7	< 8	8 - 10	11 - 12		
24	การผลิตเคมีภัณฑ์และผลิตภัณฑ์เคมี	801	74	660	36	50	690	30	65	456	8	7	505	4	Manufacture of chemicals and chemical products
241	การผลิตเคมีภัณฑ์ขั้นมูลฐาน	316	34	251	21	35	254	17	22	184	2	2	197	1	Manufacture of basic chemicals
2411	การผลิตเคมีภัณฑ์ขั้นมูลฐาน ยกเว้นปุ๋ยและสารประกอบไนโตรเจน	136	22	100	11	21	109	3	20	88	1	-	102	-	Manufacture of basic chemicals, except fertilizers nitrogen compounds
2412	การผลิตปุ๋ยและสารประกอบไนโตรเจน	59	11	41	4	5	49	2	1	26	-	2	24	1	Manufacture of fertilizers and nitrogen compounds
2413	การผลิตพลาสติกในขั้นต้น และยางสังเคราะห์	121	1	110	6	9	96	12	1	70	1	-	71	-	Manufacture of plastics in primary forms and of nitrogen compounds synthetic rubber
242	การผลิตผลิตภัณฑ์เคมีอื่น ๆ	476	40	402	13	15	427	13	43	267	4	5	301	3	Manufacture of other chemical products
2421	การผลิตสารฆ่าศัตรูพืชและผลิตภัณฑ์เคมีทางการเกษตรอื่น ๆ	34	3	31	-	5	29	-	5	20	-	-	23	-	Manufacture of pesticides and other agro-chemical products
2422	การผลิตสีทา น้ำมันชักเงา และสิ่งที่ใช้ทาเคลือบ หมึกพิมพ์ และน้ำมันทาไม้ (mastics) ที่คล้ายกัน	148	17	123	5	6	137	2	19	88	2	4	102	1	Manufacture of paints, varnishes and similar coatings, printing ink and mastics
2423	การผลิตผลิตภัณฑ์ทางเภสัชกรรม เคมีภัณฑ์ที่ใช้รักษาโรค และผลิตภัณฑ์ที่ทำจากสมุนไพร	78	3	67	5	1	73	1	2	43	1	-	45	1	Manufacture of pharmaceuticals, medicinal chemicals and botanical products
2424	การผลิตสบู่และผงซักฟอก เคมีภัณฑ์ที่ใช้ในการทำความสะอาด และขัดเงา เครื่องหอม และสิ่งปรุงแต่ง สำหรับประพินร่างกาย หรือประพินห้อง	132	10	111	3	2	121	1	9	70	1	1	77	1	Manufacture of soap and detergents, cleaning and polishing preparations, perfumes and toilet preparations
2429	การผลิตผลิตภัณฑ์เคมีอื่น ๆ ซึ่งมีได้จัดประเภทไว้ในที่อื่น	84	7	70	-	1	67	9	8	46	-	-	54	-	Manufacture of other chemical products n.e.c.
243	การผลิตเส้นใยประดิษฐ์	9	-	7	2	-	9	-	-	5	2	-	7	-	Manufacture of man-made fibres
2430	การผลิตเส้นใยประดิษฐ์	9	-	7	2	-	9	-	-	5	2	-	7	-	Manufacture of man-made fibres
25	การผลิตผลิตภัณฑ์ยางและพลาสติก	1,410	42	1,272	28	17	1,204	122	33	855	7	5	862	19	Manufacture of rubber and plastics products

ตาราง 5 จำนวนสถานประกอบการอุตสาหกรรมการผลิต จำแนกตามจำนวนวันทำงานต่อสัปดาห์ จำนวนชั่วโมงทำงานเฉลี่ยต่อวันของลูกจ้าง และประเภทอุตสาหกรรม ปริมณฑล พ.ศ.2550 (ต่อ)

TABLE 5 NUMBER OF MANUFACTURING ESTABLISHMENTS BY WORKING DAYS PER WEEK, WORKING HOURS PER DAY OF EMPLOYEES AND CATEGORY OF INDUSTRY , VICINITY, 2007(Cont'd)

รหัส Code	จำนวน สถาน ประกอบการ ประเภทอุตสาหกรรม Number of establishments	ลูกจ้างในกรรมวิธีการผลิต Operatives						ลูกจ้างอื่น ๆ Other employees						Category of industry
		จำนวนวันทำงานต่อสัปดาห์			จำนวนชั่วโมงทำงานเฉลี่ยต่อวัน			จำนวนวันทำงานต่อสัปดาห์			จำนวนชั่วโมงทำงานเฉลี่ยต่อวัน			
		≤ 5	6	7	< 8	8 - 10	11 - 12	≤ 5	6	7	< 8	8 - 10	11 - 12	
251 การผลิตผลิตภัณฑ์ยาง	244	4	216	7	1	211	15	3	144	7	-	146	8	Manufacture of rubber products
2511 การผลิตยางนอกและยางใน														Manufacture of rubber tyres and tubes;
การหล่อคอกยาง และการซ่อมสร้างยาง	61	1	57	3	1	59	1	1	45	-	-	46	-	retreading and rebuilding of rubber tyres
2519 การผลิตผลิตภัณฑ์ยางอื่น ๆ	183	3	159	4	-	152	14	2	99	7	-	100	8	Manufacture of other rubber products
252 การผลิตผลิตภัณฑ์พลาสติก	1,166	39	1,056	21	16	993	106	30	711	-	5	717	11	Manufacture of plastic products
2520 การผลิตผลิตภัณฑ์พลาสติก	1,166	39	1,056	21	16	993	106	30	711	-	5	717	11	Manufacture of plastic products
26 การผลิตผลิตภัณฑ์จากแร่หรือโลหะ	890	59	553	88	55	634	12	9	240	10	3	249	4	Manufacture of other non-metallic mineral products
261 การผลิตแก้วและผลิตภัณฑ์แก้ว	80	3	61	9	3	69	1	-	26	2	-	28	-	Manufacture of glass and glass products
2610 การผลิตแก้วและผลิตภัณฑ์แก้ว	80	3	61	9	3	69	1	-	26	2	-	28	-	Manufacture of glass and glass products
269 การผลิตผลิตภัณฑ์แร่โลหะ ซึ่งมีได้														Manufacture of non-metallic mineral
จัดประเภทไว้ในที่อื่น	810	56	492	79	52	564	11	9	214	8	3	221	4	products n.e.c.
2691 การผลิตเซรามิกชนิดไม่ทนไฟ														Manufacture of non-structural non-refractory
ซึ่งไม่ได้ใช้ในงานก่อสร้าง	165	3	105	3	6	106	-	3	41	-	-	44	-	ceramic ware
2692 การผลิตผลิตภัณฑ์เซรามิกชนิดทนไฟ	35	-	14	18	-	32	-	-	12	-	-	12	-	Manufacture of refractory ceramic products
2693 การผลิตผลิตภัณฑ์จากดินชนิดไม่ทนไฟ														Manufacture of structural non-refractory
ซึ่งใช้กับงานก่อสร้าง	50	7	10	18	19	17	-	-	4	-	-	4	-	clay products
2694 การผลิตซีเมนต์ ปูนขาว และปูนปลาสเตอร์	34	5	27	2	-	32	2	-	20	-	-	18	2	Manufacture of cement, lime and plaster
2695 การผลิตผลิตภัณฑ์จากคอนกรีต ซีเมนต์														Manufacture of articles of concrete,
และปูนปลาสเตอร์	471	40	286	38	25	334	5	6	108	8	2	116	2	cement and plaster
2696 การตัด การขึ้นรูป และการแต่งสำเร็จหิน	33	1	27	-	1	27	-	-	16	-	-	15	-	Cutting, shaping and finishing of stone
2699 การผลิตผลิตภัณฑ์แร่โลหะอื่น ๆ														Manufacture of other non-metallic
ซึ่งมิได้จัดประเภทไว้ในที่อื่น	22	-	22	-	1	17	4	-	13	-	1	12	-	mineral products n.e.c.
27 การผลิตโลหะขั้นมูลฐาน	800	73	647	19	16	697	25	38	325	3	-	359	6	Manufacture of basic metals
271 การผลิตเหล็กและเหล็กกล้าขั้นมูลฐาน	306	32	249	8	7	272	10	30	166	-	-	192	4	Manufacture of basic iron and steel
2710 การผลิตเหล็กและเหล็กกล้าขั้นมูลฐาน	306	32	249	8	7	272	10	30	166	-	-	192	4	Manufacture of basic iron and steel

ตาราง 5 จำนวนสถานประกอบการอุตสาหกรรมการผลิต จำแนกตามจำนวนวันทำงานต่อสัปดาห์ จำนวนชั่วโมงทำงานเฉลี่ยต่อวันของลูกจ้าง และประเภทอุตสาหกรรม ปริมณฑล พ.ศ.2550 (ต่อ)

TABLE 5 NUMBER OF MANUFACTURING ESTABLISHMENTS BY WORKING DAYS PER WEEK, WORKING HOURS PER DAY OF EMPLOYEES AND CATEGORY OF INDUSTRY , VICINITY, 2007(Cont'd)

รหัส Code	จำนวน สถาน ประกอบการ ประเภทอุตสาหกรรม Number of establishments	ลูกจ้างในกรรมวิธีการผลิต Operatives						ลูกจ้างอื่น ๆ Other employees						Category of industry	
		จำนวนวันทำงานต่อสัปดาห์			จำนวนชั่วโมงทำงานเฉลี่ยต่อวัน			จำนวนวันทำงานต่อสัปดาห์			จำนวนชั่วโมงทำงานเฉลี่ยต่อวัน				
		≤ 5	6	7	< 8	8 - 10	11 - 12	≤ 5	6	7	< 8	8 - 10	11 - 12		
272	การผลิตโลหะมีค่าและโลหะอื่น ที่มีไซ้เหล็กชั้นมูลฐาน	173	13	141	6	1	149	9	6	65	-	-	71	-	Manufacture of basic precious and non-ferrous metals
2720	การผลิตโลหะมีค่า และโลหะอื่น ที่มีไซ้เหล็กชั้นมูลฐาน	173	13	141	6	1	149	9	6	65	-	-	71	-	Manufacture of basic precious and non-ferrous metals
273	การหล่อโลหะ	321	28	257	5	8	276	6	2	94	3	-	96	2	Casting of metals
2731	การหล่อเหล็กและเหล็กกล้า	83	-	82	1	-	80	3	-	43	3	-	44	2	Casting of iron and steel
2732	การหล่อโลหะที่มีไซ้เหล็ก	238	28	175	4	8	196	3	2	51	-	-	52	-	Casting of non-ferrous metals
28	การผลิตผลิตภัณฑ์ที่ทำจากโลหะประดิษฐ์ ยกเว้นเครื่องจักรและอุปกรณ์	5,579	82	4,247	55	78	4,220	86	60	1,503	19	12	1,554	10	Manufacture of fabricated metal products, except machinery and equipment
281	การผลิตผลิตภัณฑ์ที่มีโครงสร้างเป็นโลหะ ถังน้ำ ที่เก็บน้ำ และเครื่องกำเนิดไอน้ำ	2,138	59	1,418	41	46	1,455	16	23	339	6	7	360	-	Manufacture of structural metal products, tanks, reservoirs and steam generators
2811	การผลิตผลิตภัณฑ์ที่มีโครงสร้างเป็นโลหะ	2,050	56	1,335	40	45	1,370	15	22	286	6	7	306	-	Manufacture of structural metal products
2812	การผลิตถังน้ำ ที่เก็บน้ำ และภาชนะบรรจุ ที่ทำจากโลหะ	75	3	70	1	1	72	1	1	44	-	-	45	-	Manufacture of tanks, reservoirs and containers of metal
2813	การผลิตเครื่องกำเนิดไอน้ำ ยกเว้นหม้อน้ำร้อน (boiler) สำหรับการทำความร้อนจากส่วนกลาง	13	-	13	-	-	13	-	-	9	-	-	9	-	Manufacture of steam generators, except central heating hot water boilers
289	การผลิตผลิตภัณฑ์โลหะประดิษฐ์อื่น ๆ รวมทั้งกิจกรรมด้านการบริการ แก่ผู้ผลิตผลิตภัณฑ์โลหะประดิษฐ์	3,441	23	2,830	14	32	2,765	70	37	1,163	13	5	1,194	10	Manufacture of other fabricated metal products; service activities to producers of fabricated metal products
2891	การผลิตผลิตภัณฑ์โลหะที่สร้างขึ้นโดยวิธีการตี การกด การดัดพับ และการรีดในรูปแบบต่าง ๆ รวมทั้งการผสมโลหะผง	2,649	4	2,167	7	25	2,115	38	2	784	9	5	786	4	Forging, pressing, stamping and roll-forming of metal; powder metallurgy
2892	การตกแต่งและการเคลือบโลหะ รวมทั้ง การดำเนินการเกี่ยวกับวิศวกรรมเครื่องกล โดยได้รับค่าธรรมเนียมตอบแทน หรือโดยการทำสัญญาจ้าง	375	10	296	4	4	291	15	20	154	1	-	173	2	Treatment and coating of metals; general mechanical engineering on a fee or contract basis

ตาราง 5 จำนวนสถานประกอบการอุตสาหกรรมการผลิต จำแนกตามจำนวนวันทำงานต่อสัปดาห์ จำนวนชั่วโมงทำงานเฉลี่ยต่อวันของลูกจ้าง และประเภทอุตสาหกรรม ปริมณฑล พ.ศ.2550 (ต่อ)

TABLE 5 NUMBER OF MANUFACTURING ESTABLISHMENTS BY WORKING DAYS PER WEEK, WORKING HOURS PER DAY OF EMPLOYEES AND CATEGORY OF INDUSTRY , VICINITY, 2007(Cont'd)

รหัส Code	จำนวน สถาน ประกอบการ ประเภทอุตสาหกรรม Number of establishments	ลูกจ้างในกรรมวิธีการผลิต Operatives						ลูกจ้างอื่น ๆ Other employees						Category of industry	
		จำนวนวันทำงานต่อสัปดาห์			จำนวนชั่วโมงทำงานเฉลี่ยต่อวัน			จำนวนวันทำงานต่อสัปดาห์			จำนวนชั่วโมงทำงานเฉลี่ยต่อวัน				
		≤ 5	6	7	< 8	8 - 10	11 - 12	≤ 5	6	7	< 8	8 - 10	11 - 12		
2893	การผลิตของมีคม เครื่องมือที่ใช้งานด้วยมือ และเครื่องโลหะทั่วไป	95	1	73	-	-	71	3	1	31	-	-	31	1	Manufacture of cutlery, hand tools and general hardware
2899	การผลิตผลิตภัณฑ์โลหะประดิษฐ์อื่น ๆ ซึ่งมีได้จัดประเภทไว้ในที่อื่น	322	8	294	3	3	288	14	14	193	3	-	204	3	Manufacture of other fabricated metal products n.e.c.
29	การผลิตเครื่องจักรและอุปกรณ์ ซึ่งมีได้จัดประเภทไว้ในที่อื่น	868	57	699	16	10	742	20	55	431	1	1	482	-	Manufacture of machinery and equipment n.e.c.
291	การผลิตเครื่องจักรที่ใช้งานทั่วไป	387	23	322	4	-	339	9	26	197	-	-	223	-	Manufacture of general purpose machinery
2911	การผลิตเครื่องยนต์และเครื่องกังหัน ขกเว้นเครื่องยนต์ที่ใช้กับอากาศยาน														Manufacture of engines and turbines, except aircraft, vehicle and cycle engines
	ขานยนต์และรถจักรยาน/รถจักรยานยนต์	17	3	8	-	-	11	-	3	2	-	-	5	-	
2912	การผลิตเครื่องสูบลม เครื่องอัด แท้ป และวาล์ว	82	3	65	-	-	66	2	2	37	-	-	39	-	Manufacture of pumps, compressors, taps and valves
2913	การผลิตแบร้ง (ตลับลูกปืน) เกียร์ และ เครื่องเกียร์ และอุปกรณ์ที่ใช้ขับเคลื่อน	14	-	14	-	-	14	-	-	10	-	-	10	-	Manufacture of bearings, gears, gearing and driving elements
2914	การผลิตเตาอบ เตาเผา และเครื่องฟั่นหรือ เครื่องฉีดเชื้อเพลิงของเตาเผา	18	-	18	-	-	18	-	1	12	-	-	13	-	Manufacture of ovens, furnaces and furnace burners
2915	การผลิตอุปกรณ์ที่ใช้ในการยกและการขนย้าย	49	2	36	-	-	36	2	3	26	-	-	29	-	Manufacture of lifting and handling equipment
2919	การผลิตเครื่องจักรที่ใช้งานทั่วไปอื่น ๆ	207	15	181	4	-	194	5	17	110	-	-	127	-	Manufacture of other general purpose machinery
292	การผลิตเครื่องจักรที่ใช้งานเฉพาะอย่าง	413	28	316	13	8	338	11	23	188	1	1	207	-	Manufacture of special purpose machinery
2921	การผลิตเครื่องจักรที่ใช้ในการเกษตร และการป่าไม้	119	12	58	3	5	68	-	7	32	-	-	39	-	Manufacture of agricultural and forestry machinery
2922	การผลิตเครื่องมือกล	81	4	72	6	-	78	3	4	40	1	-	44	-	Manufacture of machine-tools
2923	การผลิตเครื่องจักรสำหรับโลหะกรรม	8	-	8	-	-	8	-	-	3	-	-	3	-	Manufacture of machinery for metallurgy
2924	การผลิตเครื่องจักรที่ใช้ในการทำเหมืองแร่ เหมืองหิน และการก่อสร้าง	40	3	34	1	-	38	-	3	26	-	1	28	-	Manufacture of machinery for mining, quarrying and construction
2925	การผลิตเครื่องจักรที่ใช้ในกระบวน														Manufacture of machinery for food, beverage

ตาราง 5 จำนวนสถานประกอบการอุตสาหกรรมการผลิต จำแนกตามจำนวนวันทำงานต่อสัปดาห์ จำนวนชั่วโมงทำงานเฉลี่ยต่อวันของลูกจ้าง และประเภทอุตสาหกรรม ปริมณฑล พ.ศ.2550 (ต่อ)

TABLE 5 NUMBER OF MANUFACTURING ESTABLISHMENTS BY WORKING DAYS PER WEEK, WORKING HOURS PER DAY OF EMPLOYEES AND CATEGORY OF INDUSTRY , VICINITY, 2007(Cont'd)

รหัส Code	จำนวน สถาน ประกอบการ ประเภทอุตสาหกรรม Number of establishments	ลูกจ้างในกรรมวิธีการผลิต Operatives						ลูกจ้างอื่น ๆ Other employees						Category of industry
		จำนวนวันทำงานต่อสัปดาห์			จำนวนชั่วโมงทำงานเฉลี่ยต่อวัน			จำนวนวันทำงานต่อสัปดาห์			จำนวนชั่วโมงทำงานเฉลี่ยต่อวัน			
		≤ 5	6	7	< 8	8 - 10	11 - 12	≤ 5	6	7	< 8	8 - 10	11 - 12	
การผลิตอาหาร เครื่องดื่ม และยาสูบ	33	6	27	-	-	33	-	3	17	-	-	20	-	and tobacco processing
2926 การผลิตเครื่องจักรที่ใช้ในการผลิตสิ่งทอ เครื่องแต่งกายและเครื่องหนัง	19	2	10	2	-	14	-	-	7	-	-	7	-	Manufacture of machinery for textile, apparel and leather production
2927 การผลิตอาวุธและกระสุน	3	-	-	-	-	-	-	-	-	-	-	-	-	Manufacture of weapons and ammunition
2929 การผลิตเครื่องจักรที่ใช้ในงานเฉพาะอย่าง อื่น ๆ	110	2	107	1	4	98	8	6	63	-	-	66	-	Manufacture of other special purpose machinery
293 การผลิตเครื่องใช้ในบ้านเรือน ซึ่งมีได้จัดประเภทไว้ในที่อื่น	68	6	61	-	2	65	-	6	46	-	-	52	-	Manufacture of domestic appliances n.e.c.
2930 การผลิตเครื่องใช้ในบ้านเรือน ซึ่งมีได้จัดประเภทไว้ในที่อื่น	68	6	61	-	2	65	-	6	46	-	-	52	-	Manufacture of domestic appliances n.e.c.
30 การผลิตเครื่องจักรสำนักงาน เครื่องทำบัญชี และเครื่องคำนวณ	31	6	25	-	6	25	-	7	13	-	-	17	-	Manufacture of office, accounting and computing machinery
300 การผลิตเครื่องจักรสำนักงาน เครื่องทำบัญชี และเครื่องคำนวณ	31	6	25	-	6	25	-	7	13	-	-	17	-	Manufacture of office, accounting and computing machinery
3000 การผลิตเครื่องจักรสำนักงาน เครื่องทำบัญชี และเครื่องคำนวณ	31	6	25	-	6	25	-	7	13	-	-	17	-	Manufacture of office, accounting and computing machinery
31 การผลิตเครื่องจักรและเครื่องอุปกรณ์ไฟฟ้า ซึ่งมีได้จัดประเภทไว้ในที่อื่น	426	18	342	21	6	356	20	24	215	4	-	235	6	Manufacture of electrical machinery and apparatus n.e.c.
311 การผลิตมอเตอร์ไฟฟ้า เครื่องกำเนิดไฟฟ้า และหม้อแปลงไฟฟ้า	160	-	119	8	-	124	3	1	66	-	-	66	1	Manufacture of electric motors, generators and transformers
3110 การผลิตมอเตอร์ไฟฟ้า เครื่องกำเนิดไฟฟ้า และหม้อแปลงไฟฟ้า	160	-	119	8	-	124	3	1	66	-	-	66	1	Manufacture of electric motors, generators and transformers
312 การผลิตอุปกรณ์เพื่อการจ่าย และควบคุมกระแสไฟฟ้า	102	10	77	9	1	86	9	7	62	2	-	67	4	Manufacture of electricity distribution and control apparatus
3120 การผลิตอุปกรณ์เพื่อการจ่าย และควบคุมกระแสไฟฟ้า	102	10	77	9	1	86	9	7	62	2	-	67	4	Manufacture of electricity distribution and control apparatus
313 การผลิตลวดและเคเบิลที่หุ้มฉนวน	46	4	40	2	3	39	4	6	29	2	-	36	1	Manufacture of insulated wire and cable

ตาราง 5 จำนวนสถานประกอบการอุตสาหกรรมการผลิต จำแนกตามจำนวนวันทำงานต่อสัปดาห์ จำนวนชั่วโมงทำงานเฉลี่ยต่อวันของลูกจ้าง และประเภทอุตสาหกรรม ปริมณฑล พ.ศ.2550 (ต่อ)

TABLE 5 NUMBER OF MANUFACTURING ESTABLISHMENTS BY WORKING DAYS PER WEEK, WORKING HOURS PER DAY OF EMPLOYEES AND CATEGORY OF INDUSTRY , VICINITY, 2007(Cont'd)

รหัส Code	จำนวน สถาน ประกอบการ ประเภทอุตสาหกรรม Number of establishments	ลูกจ้างในกรรมวิธีการผลิต Operatives						ลูกจ้างอื่น ๆ Other employees						Category of industry
		จำนวนวันทำงานต่อสัปดาห์			จำนวนชั่วโมงทำงานเฉลี่ยต่อวัน			จำนวนวันทำงานต่อสัปดาห์			จำนวนชั่วโมงทำงานเฉลี่ยต่อวัน			
		Number of working days per week			Number of working hours per day			Number of working days per week			Number of working hours per day			
		≤ 5	6	7	< 8	8 - 10	11 - 12	≤ 5	6	7	< 8	8 - 10	11 - 12	
3130 การผลิตลวดและเคเบิลที่หุ้มฉนวน	46	4	40	2	3	39	4	6	29	2	-	36	1	Manufacture of insulated wire and cable
314 การผลิตหม้อสะสมไฟฟ้า เซลล์ปฐมภูมิ และแบตเตอรี่ปฐมภูมิ	17	2	15	-	1	16	-	4	10	-	-	13	-	Manufacture of accumulators, primary cells and primary batteries
3140 การผลิตหม้อสะสมไฟฟ้า เซลล์ปฐมภูมิ และแบตเตอรี่ปฐมภูมิ	17	2	15	-	1	16	-	4	10	-	-	13	-	Manufacture of accumulators, primary cells and primary batteries
315 การผลิตหลอดไฟฟ้าและเครื่องอุปกรณ์ สำหรับให้แสงสว่าง	54	-	49	2	-	51	-	2	26	-	-	28	-	Manufacture of electric lamp
3150 การผลิตหลอดไฟฟ้าและเครื่องอุปกรณ์ สำหรับให้แสงสว่าง	54	-	49	2	-	51	-	2	26	-	-	28	-	Manufacture of electric lamps
319 การผลิตเครื่องอุปกรณ์ไฟฟ้าอื่น ๆ ซึ่งมิได้จัดประเภทไว้ในที่อื่น	47	2	42	1	1	40	4	4	23	-	-	26	-	Manufacture of other electrical equipment n.e.c.
3190 การผลิตเครื่องอุปกรณ์ไฟฟ้าอื่น ๆ ซึ่งมิได้จัดประเภทไว้ในที่อื่น	47	2	42	1	1	40	4	4	23	-	-	26	-	Manufacture of other electrical equipment n.e.c.
32 การผลิตอุปกรณ์และเครื่องอุปกรณ์วิทยุ โทรทัศน์ และการสื่อสาร	263	15	222	9	10	217	19	11	140	2	-	150	3	Manufacture of radio, television and communication equipment and apparatus
321 การผลิตหลอดอิเล็กทรอนิกส์ และส่วนประกอบอิเล็กทรอนิกส์อื่น ๆ	187	12	163	7	10	154	17	9	109	1	-	117	2	Manufacture of electronic valves and tubes and other electronic components
3210 การผลิตหลอดอิเล็กทรอนิกส์ และส่วนประกอบอิเล็กทรอนิกส์อื่น ๆ	187	12	163	7	10	154	17	9	109	1	-	117	2	Manufacture of electronic valves and tubes and other electronic components
322 การผลิตเครื่องส่งสัญญาณ โทรทัศน์และวิทยุ และเครื่องอุปกรณ์สำหรับโทรศัพท์ และโทรเลขแบบใช้สาย	20	-	16	2	-	18	-	-	10	1	-	11	-	Manufacture of television and radio transmitters and apparatus for line telephony and line telegraphy
3220 การผลิตเครื่องส่งสัญญาณ โทรทัศน์และวิทยุ และเครื่องอุปกรณ์สำหรับโทรศัพท์ และโทรเลขแบบใช้สาย	20	-	16	2	-	18	-	-	10	1	-	11	-	Manufacture of television and radio transmitters and apparatus for line telephony and line telegraphy
323 การผลิตเครื่องรับโทรทัศน์และวิทยุ														Manufacture of television and radio receivers

ตาราง 5 จำนวนสถานประกอบการอุตสาหกรรมการผลิต จำแนกตามจำนวนวันทำงานต่อสัปดาห์ จำนวนชั่วโมงทำงานเฉลี่ยต่อวันของลูกจ้าง และประเภทอุตสาหกรรม ปริมณฑล พ.ศ.2550 (ต่อ)

TABLE 5 NUMBER OF MANUFACTURING ESTABLISHMENTS BY WORKING DAYS PER WEEK, WORKING HOURS PER DAY OF EMPLOYEES AND CATEGORY OF INDUSTRY , VICINITY, 2007(Cont'd)

รหัส Code	ประเภทอุตสาหกรรม Category of industry	จำนวน สถาน ประกอบการ Number of establishments	ลูกจ้างในกรรมวิธีการผลิต Operatives						ลูกจ้างอื่น ๆ Other employees						
			จำนวนวันทำงานต่อสัปดาห์			จำนวนชั่วโมงทำงานเฉลี่ยต่อวัน			จำนวนวันทำงานต่อสัปดาห์			จำนวนชั่วโมงทำงานเฉลี่ยต่อวัน			
			≤ 5	6	7	< 8	8 - 10	11 - 12	≤ 5	6	7	< 8	8 - 10	11 - 12	
	เครื่องบันทึกเสียง หรือภาพ หรือเครื่องชามวีซีดี โพรดิวิง หรือวีดีโอรีโพรดิวิง และสินค้าที่เกี่ยวข้อง	56	3	44	-	-	45	2	2	21	-	-	22	1	and associated consumer goods
3230	การผลิตเครื่องรับโทรทัศน์และวิทยุ เครื่องบันทึกเสียง หรือภาพ หรือเครื่องชามวีซีดี โพรดิวิง หรือวีดีโอรีโพรดิวิง และสินค้าที่เกี่ยวข้อง	56	3	44	-	-	45	2	2	21	-	-	22	1	Manufacture of television and radio receivers and associated consumer goods
33	การผลิตอุปกรณ์ที่ใช้ในทางการแพทย์ การวัดความเที่ยง และอุปกรณ์ที่ใช้ ในทางทัศนศาสตร์ นาฬิกา	90	6	65	4	1	71	3	5	37	-	1	41	-	Manufacture of medical, precision and optical instruments, watches and clocks
331	การผลิตอุปกรณ์และเครื่องใช้ในทางการแพทย์ และเครื่องใช้ที่ใช้ในการวัด การตรวจสอบ การทดสอบ การเดินเรือ/การเดินอากาศ และใช้ในวัตถุประสงค์อื่น ๆ ยกเว้นอุปกรณ์ที่ใช้ในทางทัศนศาสตร์	66	3	44	4	1	49	1	3	24	-	1	26	-	Manufacture of medical appliances and instruments and appliances for measuring, checking, testing, navigating and other purposes, except optical instruments
3311	การผลิตอุปกรณ์ที่ใช้ในทางการแพทย์ และศัลยกรรม และเครื่องใช้ ทางศัลยกรรมกระดูก	49	1	30	4	1	34	-	1	13	-	-	14	-	Manufacture of medical and surgical equipment and or orthopaedic appliances
3312	การผลิตอุปกรณ์และเครื่องใช้เพื่อการวัด การตรวจสอบ การทดลอง การเดินเรือ/ การเดินอากาศ และใช้ในวัตถุประสงค์อื่น ๆ ยกเว้นอุปกรณ์ควบคุมกระบวนการผลิต ในทางอุตสาหกรรม	11	1	9	-	-	10	-	1	6	-	1	6	-	Manufacture of instruments and appliances for measuring, checking, testing, navigating and other purposes, except industrial process control equipment
3313	การผลิตอุปกรณ์ควบคุมกระบวนการผลิต ในทางอุตสาหกรรม	6	1	5	-	-	5	1	1	5	-	-	6	-	Manufacture of industrial process control equipment
332	การผลิตอุปกรณ์ที่ใช้ในทางทัศนศาสตร์														Manufacture of optical instruments

ตาราง 5 จำนวนสถานประกอบการอุตสาหกรรมการผลิต จำแนกตามจำนวนวันทำงานต่อสัปดาห์ จำนวนชั่วโมงทำงานเฉลี่ยต่อวันของลูกจ้าง และประเภทอุตสาหกรรม ปริมณฑล พ.ศ.2550 (ต่อ)

TABLE 5 NUMBER OF MANUFACTURING ESTABLISHMENTS BY WORKING DAYS PER WEEK, WORKING HOURS PER DAY OF EMPLOYEES AND CATEGORY OF INDUSTRY , VICINITY, 2007(Cont'd)

รหัส Code	จำนวน สถาน ประกอบการ ประเภทอุตสาหกรรม Number of establishments	ลูกจ้างในกรรมวิธีการผลิต Operatives						ลูกจ้างอื่น ๆ Other employees						Category of industry	
		จำนวนวันทำงานต่อสัปดาห์			จำนวนชั่วโมงทำงานเฉลี่ยต่อวัน			จำนวนวันทำงานต่อสัปดาห์			จำนวนชั่วโมงทำงานเฉลี่ยต่อวัน				
		Number of working days per week			Number of working hours per day			Number of working days per week			Number of working hours per day				
		≤ 5	6	7	< 8	8 - 10	11 - 12	≤ 5	6	7	< 8	8 - 10	11 - 12		
	และเครื่องอุปกรณ์เกี่ยวกับการถ่ายภาพ	15	1	14	-	-	13	2	-	6	-	-	6	-	and photographic equipment
3320	การผลิตอุปกรณ์ที่ใช้ในทางทัศนศาสตร์														Manufacture of optical instruments
	และเครื่องอุปกรณ์เกี่ยวกับการถ่ายภาพ	15	1	14	-	-	13	2	-	6	-	-	6	-	and photographic equipment
333	การผลิตนาฬิกา	9	2	7	-	-	9	-	2	7	-	-	9	-	Manufacture of watches and clocks
3330	การผลิตนาฬิกา	9	2	7	-	-	9	-	2	7	-	-	9	-	Manufacture of watches and clocks
34	การผลิตยานยนต์ รถพ่วงและรถกึ่งรถพ่วง	457	22	389	6	5	391	20	18	249	9	-	273	3	Manufacture of motor vehicles, trailers and simi-trailers
341	การผลิตยานยนต์	31	6	24	1	-	31	-	6	16	-	-	22	-	Manufacture of motor vehicles
3410	การผลิตยานยนต์	31	6	24	1	-	31	-	6	16	-	-	22	-	Manufacture of motor vehicles
342	การผลิตตัวถัง (coachwork) สำหรับยานยนต์														Manufacture of bodies (coachwork)
	รวมทั้งการผลิตรถพ่วงและรถกึ่งรถพ่วง	63	2	57	2	-	60	1	-	23	4	-	27	-	for motor vehicles; manufacture of trailers and semi-trailers
3420	การผลิตตัวถัง (coachwork) สำหรับยานยนต์														Manufacture of bodies (coachwork)
	รวมทั้งการผลิตรถพ่วง และรถกึ่งรถพ่วง	63	2	57	2	-	60	1	-	23	4	-	27	-	for motor vehicles; manufacture of trailers and semi-trailers
343	การผลิตส่วนประกอบและอุปกรณ์ประกอบ														Manufacture of parts and accessories for
	สำหรับยานยนต์และเครื่องยนต์	363	14	307	3	5	300	19	12	210	5	-	224	3	motor vehicles and their engines
3430	การผลิตส่วนประกอบและอุปกรณ์ประกอบ														Manufacture of parts and accessories for
	สำหรับยานยนต์ และเครื่องยนต์	363	14	307	3	5	300	19	12	210	5	-	224	3	motor vehicles and their engines
35	การผลิตเครื่องอุปกรณ์การขนส่งอื่นๆ	218	13	160	4	11	163	3	7	97	-	-	96	2	Manufacture of other transport equipment
351	การต่อเรือและการซ่อมเรือ	74	9	48	-	-	57	-	3	21	-	-	24	-	Building and repairing of ships and boats
3511	การต่อเรือและการซ่อมเรือ	70	9	47	-	-	56	-	3	21	-	-	24	-	Building and repairing of ships
3512	การต่อเรือและการซ่อมเรือที่ใช้														Building and repairing of pleasure
	เพื่อความสำราญ และการกีฬา	4	-	1	-	-	1	-	-	-	-	-	-	-	and sporting boats
353	การผลิตอากาศยานและยานอวกาศ	2	-	2	-	-	2	-	-	2	-	-	2	-	Manufacture of aircraft and spacecraft
3530	การผลิตอากาศยาน และยานอวกาศ	2	-	2	-	-	2	-	-	2	-	-	2	-	Manufacture of aircraft and spacecraft

ตาราง 5 จำนวนสถานประกอบการอุตสาหกรรมการผลิต จำแนกตามจำนวนวันทำงานต่อสัปดาห์ จำนวนชั่วโมงทำงานเฉลี่ยต่อวันของลูกจ้าง และประเภทอุตสาหกรรม ปริมณฑล พ.ศ.2550 (ต่อ)

TABLE 5 NUMBER OF MANUFACTURING ESTABLISHMENTS BY WORKING DAYS PER WEEK, WORKING HOURS PER DAY OF EMPLOYEES AND CATEGORY OF INDUSTRY , VICINITY, 2007(Cont'd)

รหัส Code	ประเภทอุตสาหกรรม Category of industry	จำนวน สถาน ประกอบการ Number of establishments	ลูกจ้างในกรรมวิธีการผลิต Operatives						ลูกจ้างอื่น ๆ Other employees						Category of industry
			จำนวนวันทำงานต่อสัปดาห์			จำนวนชั่วโมงทำงานเฉลี่ยต่อวัน			จำนวนวันทำงานต่อสัปดาห์			จำนวนชั่วโมงทำงานเฉลี่ยต่อวัน			
			Number of working days per week			Number of working hours per day			Number of working days per week			Number of working hours per day			
			≤ 5	6	7	< 8	8 - 10	11 - 12	≤ 5	6	7	< 8	8 - 10	11 - 12	
359	การผลิตเครื่องอุปกรณ์การขนส่ง ซึ่งมิได้จัดประเภทไว้ในที่อื่น	142	4	110	4	11	104	3	4	74	-	-	70	2	Manufacture of transport equipment n.e.c.
3591	การผลิตรถจักรยานยนต์	108	3	82	2	5	79	3	4	54	-	-	50	2	Manufacture of motorcycles
3592	การผลิตรถจักรยานสองล้อ และรถสำหรับคนพิการ	26	1	23	2	6	20	-	-	18	-	-	18	-	Manufacture of bicycles and invalid carriages
3599	การผลิตเครื่องอุปกรณ์การขนส่งอื่น ๆ ซึ่งมิได้จัดประเภทไว้ในที่อื่น	8	-	5	-	-	5	-	-	2	-	-	2	-	Manufacture of other transport equipment n.e.c.
36	การผลิตเฟอร์นิเจอร์ รวมทั้งการผลิต ซึ่งมิได้จัดประเภทไว้ในที่อื่น	1,705	74	1,010	53	13	1,091	34	29	379	1	3	405	-	Manufacture of furniture; manufacturing n.e.c.
361	การผลิตเฟอร์นิเจอร์	989	33	691	26	6	734	11	18	246	1	3	262	-	Manufacture of furniture
3610	การผลิตเฟอร์นิเจอร์	989	33	691	26	6	734	11	18	246	1	3	262	-	Manufacture of furniture
369	การผลิต ซึ่งมิได้จัดประเภทไว้ในที่อื่น	716	41	319	27	7	358	23	11	134	-	-	144	-	Manufacturing n.e.c.
3691	การผลิตเครื่องเพชรพลอยและรูปพรรณ และของที่เกี่ยวข้อ	163	17	79	6	1	96	6	3	43	-	-	45	-	Manufacture of jewellery and related articles
3692	การผลิตเครื่องดนตรี	4	-	4	-	-	4	-	-	4	-	-	4	-	Manufacture of musical instruments
3693	การผลิตเครื่องกีฬา	16	-	16	-	-	16	-	2	5	-	-	7	-	Manufacture of sports goods
3694	การผลิตของเล่นเกมและของเล่น	65	1	54	-	-	48	7	1	32	-	-	33	-	Manufacture of games and toys
3699	การผลิตอื่น ๆ ซึ่งมิได้จัดประเภทไว้ในที่อื่น	468	22	166	21	6	194	9	5	49	-	-	54	-	Other manufacturing n.e.c.
37	การนำผลิตภัณฑ์เก่ามาผลิตเป็นวัตถุดิบใหม่	98	3	54	12	4	64	1	2	9	-	-	11	-	Recycling
371	การนำเศษและของที่ใช้ไม่ได้จำพวกโลหะ มาผลิตเป็นวัตถุดิบใหม่	17	1	13	-	-	14	-	1	1	-	-	2	-	Recycling of metal waste and scrap
3710	การนำเศษและของที่ใช้ไม่ได้จำพวกโลหะ มาผลิตเป็นวัตถุดิบใหม่	17	1	13	-	-	14	-	1	1	-	-	2	-	Recycling of metal waste and scrap
372	การนำเศษและของที่ใช้ไม่ได้จำพวกอโลหะ														Recycling of non-metal waste and scrap

ตาราง 5 จำนวนสถานประกอบการอุตสาหกรรมการผลิต จำแนกตามจำนวนวันทำงานต่อสัปดาห์ จำนวนชั่วโมงทำงานเฉลี่ยต่อวันของลูกจ้าง และประเภทอุตสาหกรรม ปริมณฑล พ.ศ.2550 (ต่อ)

TABLE 5 NUMBER OF MANUFACTURING ESTABLISHMENTS BY WORKING DAYS PER WEEK, WORKING HOURS PER DAY OF EMPLOYEES AND CATEGORY OF INDUSTRY , VICINITY, 2007(Cont'd)

รหัส Code	ประเภทอุตสาหกรรม Category of industry	จำนวน สถาน ประกอบการ Number of establishments	ลูกจ้างในกรรมวิธีการผลิต Operatives						ลูกจ้างอื่น ๆ Other employees						
			จำนวนวันทำงานต่อสัปดาห์ Number of working days per week			จำนวนชั่วโมงทำงานเฉลี่ยต่อวัน Number of working hours per day			จำนวนวันทำงานต่อสัปดาห์ Number of working days per week			จำนวนชั่วโมงทำงานเฉลี่ยต่อวัน Number of working hours per day			
			≤5	6	7	<8	8 - 10	11 - 12	≤5	6	7	<8	8 - 10	11 - 12	
	มาผลิตเป็นวัตถุดิบใหม่	81	2	41	12	4	50	1	1	8	-	-	9	-	
3720	การนำเศษและของที่ใช้ไม่ได้จำพวกโลหะ														Recycling of non-metal waste and scrap
	มาผลิตเป็นวัตถุดิบใหม่	81	2	41	12	4	50	1	1	8	-	-	9	-	

หมายเหตุ : D หมายถึง ตัวเลขที่ไม่เปิดเผย

Note : D means disclosure prohibited.

ตาราง 6 ค่าตอบแทนแรงงานในปี 2549 จำแนกตามประเภทอุตสาหกรรม ปริมาณทล พ.ศ. 2550

TABLE 6 REMUNERATION IN 2006 BY CATEGORY OF INDUSTRY, VICINITY, 2007

(พันบาท In Thousand Baht)

รหัส Code	ประเภทอุตสาหกรรม Category of industry	จำนวน สถาน- ประกอบการ Number of establishments	จำนวน ลูกจ้าง Number of employees	รวม Total	ลูกจ้างในกรรมวิธีการผลิต Operatives					ลูกจ้างอื่น ๆ Other employees					รวม Total			
					รวม Total	ค่าจ้าง เงินเดือน Wages, salaries	ค่าล่วงเวลา โบนัส ฯลฯ Overtime bonus etc.	สวัสดิการและ ผลประโยชน์ตอบแทน Fringe benefits		เงินที่สถานประกอบการ จ่ายสมทบเข้ากองทุน เพื่อการประกันสังคมฯ Employer's contribution to social security	รวม Total	ค่าจ้าง เงินเดือน Wages, salaries	ค่าล่วงเวลา โบนัส ฯลฯ Overtime bonus etc.	สวัสดิการและ ผลประโยชน์ตอบแทน Fringe benefits		เงินที่สถานประกอบการ จ่ายสมทบเข้ากองทุน เพื่อการประกันสังคมฯ Employer's contribution to social security		
								ค่ารักษาพยาบาล Medical care	อื่น ๆ Others					ค่ารักษาพยาบาล Medical care			อื่น ๆ Others	
	รวม		25,995	1,212,904	143,462,196.0	112,807,034.6	83,616,461.0	21,224,148.1	703,111.5	2,857,738.4	4,405,575.5	30,655,161.5	23,615,527.8	4,989,703.6	174,724.8	722,519.5	1,152,685.8	Total
	15 การผลิตผลิตภัณฑ์อาหารและเครื่องดื่ม		2,951	186,237	20,412,978.9	15,344,863.3	11,555,380.3	2,896,652.5	31,994.0	342,545.4	518,291.0	5,068,115.7	4,112,493.7	661,497.5	19,431.1	101,057.8	173,635.5	Manufacture of food products and beverages
	151 การผลิต การแปรรูปและการเก็บถนอม เนื้อสัตว์ สัตว์น้ำ ผลไม้ ผัก น้ำมันและไขมัน		1,104	108,652	10,971,479.4	8,884,343.8	6,476,840.8	1,955,047.7	6,614.7	170,322.5	275,518.2	2,087,135.6	1,659,159.3	315,233.7	1,919.0	39,130.9	71,692.7	Production, processing and preservation of meat, fish, fruit, vegetables, oils and fats
	1511 การผลิตเนื้อสัตว์และผลิตภัณฑ์จากเนื้อสัตว์		249	16,100	1,930,051.6	1,678,826.5	1,164,714.8	382,850.0	3,840.6	71,149.4	56,271.6	251,225.2	207,630.9	33,777.9	858.8	936.9	8,020.7	Production of meat and meat products
	1512 การแปรรูปและการเก็บถนอมสัตว์น้ำ และผลิตภัณฑ์จากสัตว์น้ำ		655	77,325	7,524,889.0	6,050,532.2	4,426,897.6	1,353,168.3	2,714.3	96,326.8	171,425.2	1,474,356.8	1,162,156.9	230,894.4	767.8	34,010.9	46,526.8	Processing and preserving of fish and fish Products
	1513 การแปรรูปผลไม้และผัก		156	10,089	995,720.9	816,227.3	618,976.0	162,473.5	36.0	1,212.5	33,529.4	179,493.6	139,172.1	25,815.5	236.0	3,481.0	10,788.9	Processing of fruit and vegetables
	1514 การผลิตน้ำมันจากพืช น้ำมันจากสัตว์ และไขมันจากสัตว์		44	5,138	520,817.9	338,757.9	266,252.4	56,555.9	23.8	1,633.8	14,292.1	182,060.0	150,199.4	24,745.9	56.3	702.1	6,356.3	Manufacture of vegetable and animal oils and fats
	152 การผลิตผลิตภัณฑ์ที่ได้จากนม		54	4,430	629,040.2	517,163.3	367,760.0	111,273.7	81.6	19,938.6	18,109.3	111,876.9	92,155.0	14,653.4	50.2	1,698.2	3,320.1	Manufacture of dairy products
	1520 การผลิตผลิตภัณฑ์ที่ได้จากนม		54	4,430	629,040.2	517,163.3	367,760.0	111,273.7	81.6	19,938.6	18,109.3	111,876.9	92,155.0	14,653.4	50.2	1,698.2	3,320.1	Manufacture of dairy products
	153 การผลิตผลิตภัณฑ์ที่ได้ จากการไม่- สัณญ์พืช สตวรรษ และผลิตภัณฑ์ จากสตวรรษ และอาหารสัตว์สำเร็จรูป		288	12,725	1,423,482.5	962,505.0	796,117.8	111,685.8	4,727.8	10,604.0	39,369.6	460,977.5	384,878.7	47,480.6	5,009.7	5,830.3	17,778.1	Manufacture of grain mill products, starches and starch products, and prepared animal feeds
	1531 การผลิตผลิตภัณฑ์ที่ได้จากการไม่-สัณญ์พืช		198	6,764	652,552.1	520,573.8	441,868.2	48,623.3	3,088.0	6,299.7	20,694.6	131,978.2	114,743.7	9,959.5	852.1	1,070.6	5,352.4	Manufacture of grain mill products
	1532 การผลิตสตวรรษและผลิตภัณฑ์จากสตวรรษ		5	586	80,746.9	49,515.9	36,460.6	9,794.7	298.6	142.5	2,819.5	31,231.0	26,457.6	3,427.5	-	37.5	1,308.4	Manufacture of starches and starch products
	1533 การผลิตอาหารสัตว์สำเร็จรูป		85	5,376	690,183.5	392,415.3	317,789.0	53,267.8	1,341.2	4,161.8	15,855.5	297,768.2	243,677.4	34,093.6	4,157.7	4,722.3	11,117.3	Manufacture of prepared animal feeds
	154 การผลิตผลิตภัณฑ์อาหารอื่น ๆ		1,160	46,429	5,208,586.0	3,567,053.6	2,854,146.6	489,206.0	14,888.1	66,261.7	142,551.2	1,641,532.3	1,394,939.3	151,312.4	8,949.8	25,728.8	60,602.0	Manufacture of other food products
	1541 การผลิตผลิตภัณฑ์ประเภทอบ (การอบ การผิง การปิ้ง)		408	9,359	986,618.8	710,531.3	570,114.0	81,787.9	376.1	30,300.6	27,952.7	276,087.5	209,213.9	45,206.4	-	13,426.1	8,241.1	Manufacture of bakery products
	1542 การผลิตน้ำตาล		31	826	77,543.1	66,055.4	53,109.3	9,423.9	557.1	369.0	2,595.9	11,487.7	8,612.6	2,399.1	91.2	-	384.8	Manufacture of sugar
	1543 การผลิตโกโก้ ช็อคโกแลต และขนมที่ทำจากน้ำตาล		44	2,224	250,875.8	200,852.3	172,350.3	16,273.2	739.5	3,368.8	8,120.5	50,023.5	42,837.0	5,464.4	81.8	226.6	1,413.6	Manufacture of cocoa, chocolate and sugar confectionery

ตาราง 6 ค่าตอบแทนแรงงานในปี 2549 จำแนกตามประเภทอุตสาหกรรม ปริมาณ พ.ศ. 2550 (ต่อ)

TABLE 6 REMUNERATION IN 2006 BY CATEGORY OF INDUSTRY, VICINITY, 2007 (Cont'd)

(พันบาท In Thousand Baht)

รหัส Code	ประเภทอุตสาหกรรม Category of industry	จำนวน สถาน- ประกอบ การ Number of establishments	จำนวน ลูกจ้าง Number of employees	รวม Total	ลูกจ้างในกรรมวิธีการผลิต Operatives					ลูกจ้างอื่น ๆ Other employees					รวม Total	ค่าจ้าง เงินเดือน Wages, salaries	ค่าล่วงเวลา โบนัส ฯลฯ Overtime bonus etc.	สวัสดิการและ ผลประโยชน์ตอบแทน Fringe benefits ค่ารักษาพยาบาล อื่น ๆ Medical care Others	เงินที่สถานประกอบการ จ่ายสมทบเข้ากองทุน เพื่อการประกันสังคม ฯลฯ Employer's contribution to social security		
					รวม Total	ค่าจ้าง เงินเดือน Wages, salaries	ค่าล่วงเวลา โบนัส ฯลฯ Overtime bonus etc.	สวัสดิการและ ผลประโยชน์ตอบแทน Fringe benefits		เงินที่สถานประกอบการ จ่ายสมทบเข้ากองทุน เพื่อการประกันสังคม ฯลฯ Employer's contribution to social security	รวม Total	ค่าจ้าง เงินเดือน Wages, salaries	ค่าล่วงเวลา โบนัส ฯลฯ Overtime bonus etc.	สวัสดิการและ ผลประโยชน์ตอบแทน Fringe benefits						เงินที่สถานประกอบการ จ่ายสมทบเข้ากองทุน เพื่อการประกันสังคม ฯลฯ Employer's contribution to social security	
								ค่ารักษาพยาบาล อื่น ๆ Medical care Others	อื่น ๆ Others					ค่ารักษาพยาบาล อื่น ๆ Medical care Others							อื่น ๆ Others
1544	การผลิตมะกะโรนี เส้นบะหมี่ เส้นก๊วยเตี๋ยว เส้นหมี่ วุ้นเส้น และผลิตภัณฑ์ อาหารประเภทแป้งที่คล้ายกัน	99	13,118	1,567,455.5	1,005,442.7	880,853.1	70,886.0	3,314.8	3,418.1	46,970.7	562,012.8	525,384.9	7,802.7	2,378.9	925.9	25,520.3	Manufacture of macaroni, noodles, couscous and similar farinaceous products				
1549	การผลิตผลิตภัณฑ์อาหารอื่น ๆ ซึ่งมิได้จัดประเภทไว้ในที่อื่น	578	20,903	2,326,092.8	1,584,172.0	1,177,719.9	310,835.0	9,900.6	28,805.1	56,911.4	741,920.8	608,890.9	90,439.7	6,397.9	11,150.2	25,042.1	Manufacture of other food products n.e.c.				
155	การผลิตเครื่องดื่ม	345	14,001	2,180,390.8	1,413,797.5	1,060,515.1	229,439.3	5,681.9	75,418.6	42,742.7	766,593.3	581,361.5	132,817.4	3,502.4	28,669.5	20,242.6	Manufacture of beverages				
1551	การกลั่น การกลั่นลำดับส่วนและ การผสมสุรา รวมทั้งการผลิต เอทิลแอลกอฮอล์ที่ได้จากการหมัก	14	3,869	744,033.3	558,626.9	417,253.5	106,514.6	2,180.7	13,434.7	19,243.4	185,406.4	141,437.2	34,357.8	1,002.5	4,367.3	4,241.5	Distilling, rectifying and blending of spirits; ethylalcohol production from fermented materials				
1552	การผลิตไวน์	3	387	D	D	D	D	D	D	D	D	D	D	-	-	D	Manufacture of wines				
1553	การผลิตมอลต์ลิกเกอร์และมอลต์	3	249	D	D	D	-	-	-	D	D	D	-	-	-	D	Manufacture of malt liquors and malt				
1554	การผลิตเครื่องดื่มที่ไม่มีแอลกอฮอล์ รวมทั้ง การผลิตน้ำแร่บรรจุขวด	325	9,496	1,360,609.1	801,795.4	599,768.1	115,133.3	3,466.1	61,918.8	21,509.1	558,813.8	426,560.2	89,857.8	2,499.9	24,302.2	15,593.6	Manufacture of soft drinks; bottling of mineral waters				
16	การผลิตผลิตภัณฑ์ยาสูบ	6	89	6,422.0	5,776.0	5,427.1	24.0	5.0	150.0	169.9	646.0	615.2	-	-	-	30.8	Manufacture of tobacco products				
160	การผลิตผลิตภัณฑ์ยาสูบ	6	89	6,422.0	5,776.0	5,427.1	24.0	5.0	150.0	169.9	646.0	615.2	-	-	-	30.8	Manufacture of tobacco products				
1600	การผลิตผลิตภัณฑ์ยาสูบ	6	89	6,422.0	5,776.0	5,427.1	24.0	5.0	150.0	169.9	646.0	615.2	-	-	-	30.8	Manufacture of tobacco products				
17	การผลิตสิ่งทอ	1,663	126,034	12,877,235.0	10,846,365.3	8,483,333.9	1,759,680.5	25,770.0	153,575.4	424,005.4	2,030,869.7	1,707,062.7	220,651.6	3,452.2	23,345.2	76,358.0	Manufacture of textiles				
171	การปั่น การทอ และการแต่งสำเร็จสิ่งทอ	724	93,635	9,720,715.7	8,163,587.2	6,321,794.1	1,383,124.9	20,273.4	117,844.7	320,550.1	1,557,128.5	1,312,025.3	161,497.3	3,167.2	21,104.6	59,334.1	Spinning, weaving and finishing of textiles				
1711	การจัดเตรียมและการปั่นเส้นใยสิ่งทอ รวมทั้งการทอสิ่งทอ	457	71,615	7,513,287.4	6,411,312.4	4,964,518.2	1,083,097.0	18,493.4	96,764.7	248,439.1	1,101,975.0	937,605.4	105,882.2	3,088.2	13,205.1	42,194.1	Preparation and spinning of textile fibres; weaving of textiles				
1712	การแต่งสำเร็จสิ่งทอ	267	22,020	2,207,428.3	1,752,274.8	1,357,275.9	300,027.8	1,780.0	21,080.0	72,111.0	455,153.5	374,419.9	55,615.2	79.0	7,899.5	17,140.0	Finishing of textiles				
172	การผลิตสิ่งทออื่น ๆ	880	23,922	2,380,826.6	2,029,700.3	1,645,622.8	273,652.4	4,572.6	24,091.3	81,761.2	351,126.4	290,971.2	45,587.0	20.5	1,826.2	12,721.5	Manufacture of other textiles				
1721	การผลิตสิ่งทอสำเร็จรูป ยกเว้นเครื่องแต่งกาย	710	10,626	1,041,002.6	852,710.4	691,761.4	109,311.6	2,280.4	15,603.3	33,753.7	188,292.2	162,718.7	17,968.9	12.0	1,347.2	6,245.4	Manufacture of made-up textile articles, except apparel				
1722	การผลิตพรมและเครื่องปูลาด	25	3,167	344,520.3	301,509.8	211,865.8	78,121.8	7.0	1,022.0	10,493.1	43,010.5	25,342.4	16,377.4	-	47.7	1,243.0	Manufacture of carpets and rugs				
1723	การผลิตเชือก สายระโยงระฆาง เชือกเส้นใหญ่ และดาข่าย แห อวน	65	4,539	432,195.3	395,946.0	367,373.9	8,071.4	157.6	3,705.5	16,637.6	36,249.3	33,198.5	1,729.3	0.8	48.6	1,272.2	Manufacture of cordage, rope, twine and netting				

ตาราง 6 ค่าตอบแทนแรงงานในปี 2549 จำแนกตามประเภทอุตสาหกรรม ปริมาณ พ.ศ. 2550 (ต่อ)

TABLE 6 REMUNERATION IN 2006 BY CATEGORY OF INDUSTRY, VICINITY, 2007 (Cont'd)

(พันบาท In Thousand Baht)

รหัส Code	ประเภทอุตสาหกรรม Category of industry	จำนวน สถาน- ประกอบการ Number of establishments	จำนวน ลูกจ้าง Number of employees	รวม Total	ลูกจ้างในกรรมวิธีการผลิต Operatives					ลูกจ้างอื่น ๆ Other employees					รวม Total			
					รวม Total	ค่าจ้าง เงินเดือน Wages, salaries	ค่าล่วงเวลา โบนัส ฯลฯ Overtime bonus etc.	สวัสดิการและ ผลประโยชน์ตอบแทน Fringe benefits		เงินที่สถานประกอบการ จ่ายสมทบเข้ากองทุน เพื่อการประกันสังคม ฯลฯ Employer's contribution to social security	รวม Total	ค่าจ้าง เงินเดือน Wages, salaries	ค่าล่วงเวลา โบนัส ฯลฯ Overtime bonus etc.	สวัสดิการและ ผลประโยชน์ตอบแทน Fringe benefits		เงินที่สถานประกอบการ จ่ายสมทบเข้ากองทุน เพื่อการประกันสังคม ฯลฯ Employer's contribution to social security		
								ค่ารักษาพยาบาล Medical care	อื่น ๆ Others					ค่ารักษาพยาบาล Medical care			อื่น ๆ Others	
1729	การผลิตสิ่งทออื่น ๆ ซึ่งมีได้จัดประเภทไว้ในที่อื่น		80	5,590	563,108.5	479,534.1	374,621.6	78,147.7	2,127.6	3,760.5	20,876.7	83,574.4	69,711.6	9,511.4	7.7	382.7	3,960.9	Manufacture of other textiles n.e.c.
173	การผลิตผ้าและสิ่งของที่ได้จากการถักนิตติ้งและโครเชต์		59	8,477	775,692.6	653,077.8	515,917.0	102,903.2	924.1	11,639.4	21,694.1	122,614.8	104,066.2	13,567.3	264.5	414.4	4,302.4	Manufacture of knitted and crocheted fabrics and articles
1730	การผลิตผ้า และสิ่งของที่ได้จากการถักนิตติ้ง และ โครเชต์		59	8,477	775,692.6	653,077.8	515,917.0	102,903.2	924.1	11,639.4	21,694.1	122,614.8	104,066.2	13,567.3	264.5	414.4	4,302.4	Manufacture of knitted and crocheted fabrics and articles
18	การผลิตเครื่องแต่งกาย รวมทั้งการตกแต่งและย้อมสีขนสัตว์		5,468	77,974	7,646,753.8	6,769,200.9	5,757,387.3	612,847.6	9,332.4	139,889.9	249,743.7	877,552.8	771,373.2	61,234.8	2,064.5	11,451.4	31,428.9	Manufacture of wearing apparel; dressing and dyeing of fur
181	การผลิตเครื่องแต่งกาย ยกเว้นเครื่องแต่งกายที่ทำจากขนสัตว์		5,450	77,784	7,629,050.4	6,752,766.1	5,742,866.0	611,659.2	9,332.4	139,889.9	249,018.6	876,284.3	770,277.8	61,114.3	2,064.5	11,451.4	31,376.3	Manufacture of wearing apparel, except fur apparel except fur apparel
1810	การผลิตเครื่องแต่งกาย ยกเว้นเครื่องแต่งกายที่ทำจากขนสัตว์		5,450	77,784	7,629,050.4	6,752,766.1	5,742,866.0	611,659.2	9,332.4	139,889.9	249,018.6	876,284.3	770,277.8	61,114.3	2,064.5	11,451.4	31,376.3	Manufacture of wearing apparel, except fur apparel except fur apparel
182	การตกแต่งและย้อมสีขนสัตว์ รวมทั้งการผลิตสิ่งของที่ทำจากขนสัตว์		18	190	17,703.3	16,434.8	14,521.3	1,188.4	-	-	725.1	1,268.5	1,095.4	120.5	-	-	52.6	Dressing and dyeing of fur; manufacture of articles of fur
1820	การตกแต่งและย้อมสีขนสัตว์ รวมทั้งการผลิตสิ่งของที่ทำจากขนสัตว์		18	190	17,703.3	16,434.8	14,521.3	1,188.4	-	-	725.1	1,268.5	1,095.4	120.5	-	-	52.6	Dressing and dyeing of fur; manufacture of articles of fur
19	การฟอกและตกแต่งหนังฟอก รวมทั้งการผลิตกระเป๋าเดินทาง กระเป๋าถือ อานม้า เครื่องเทียมลาก และรองเท้า		575	26,338	2,561,902.2	2,191,394.2	1,802,224.4	271,472.7	7,791.8	22,798.6	87,106.6	370,508.0	316,664.6	37,161.0	241.8	2,684.7	13,755.9	Tanning and dressing of leather; manufacture of luggage, handbags, saddlery,harness and footwear
191	การฟอกและตกแต่งหนังฟอก รวมทั้งการผลิตกระเป๋าเดินทาง กระเป๋าถือ อานม้า และเครื่องเทียมลาก		297	15,069	1,468,364.3	1,257,379.8	1,044,845.4	140,505.5	4,677.9	16,461.3	50,889.7	210,984.6	188,370.3	13,575.1	39.7	1,593.4	7,406.0	Tanning and dressing of leather; manufacture of luggage, handbags, saddlery and harness
1911	การฟอกและตกแต่งหนังฟอก		123	7,765	723,249.1	637,947.0	528,184.1	72,373.9	734.9	9,864.0	26,790.0	85,302.1	76,929.7	4,483.6	39.7	666.1	3,182.9	Tanning and dressing of leather
1912	การผลิตกระเป๋าเดินทาง กระเป๋าถือ และของที่คล้ายกัน อานม้า และเครื่องเทียมลาก		174	7,304	745,115.2	619,432.8	516,661.3	68,131.6	3,943.0	6,597.3	24,099.7	125,682.4	111,440.5	9,091.5	-	927.3	4,223.0	Manufacture of luggage, handbags and the like, saddlery and harness
192	การผลิตรองเท้า		278	11,270	1,093,537.8	934,014.4	757,379.0	130,967.2	3,114.0	6,337.3	36,216.9	159,523.4	128,294.3	23,585.8	202.1	1,091.3	6,349.9	Manufacture of footwear
1920	การผลิตรองเท้า		278	11,270	1,093,537.8	934,014.4	757,379.0	130,967.2	3,114.0	6,337.3	36,216.9	159,523.4	128,294.3	23,585.8	202.1	1,091.3	6,349.9	Manufacture of footwear

ตาราง 6 ค่าตอบแทนแรงงานในปี 2549 จำแนกตามประเภทอุตสาหกรรม ปริมาณ พ.ศ. 2550 (ต่อ)

TABLE 6 REMUNERATION IN 2006 BY CATEGORY OF INDUSTRY, VICINITY, 2007 (Cont'd)

(พันบาท In Thousand Baht)

รหัส Code	ประเภทอุตสาหกรรม Category of industry	จำนวน สถาน- ประกอบการ Number of establishments	จำนวน ลูกจ้าง employees	รวม Total	ลูกจ้างในกรรมวิธีการผลิต Operatives					ลูกจ้างอื่น ๆ Other employees					รวม Total		
					รวม Total	ค่าจ้าง เงินเดือน Wages, salaries	ค่าล่วงเวลา โบนัส ฯลฯ Overtime bonus etc.	สวัสดิการและ ผลประโยชน์ตอบแทน Fringe benefits		เงินที่สถานประกอบการ จ่ายสมทบเข้ากองทุน เพื่อการประกันสังคมฯ Employer's contribution to social security	รวม Total	ค่าจ้าง เงินเดือน Wages, salaries	ค่าล่วงเวลา โบนัส ฯลฯ Overtime bonus etc.	สวัสดิการและ ผลประโยชน์ตอบแทน Fringe benefits		เงินที่สถานประกอบการ จ่ายสมทบเข้ากองทุน เพื่อการประกันสังคมฯ Employer's contribution to social security	
								ค่ารักษาพยาบาล Medical care	อื่น ๆ Others					ค่ารักษาพยาบาล Medical care			อื่น ๆ Others
20 การผลิตไม้และผลิตภัณฑ์จากไม้และ																	
ไม้ก๊อก ยกเว้นเฟอร์นิเจอร์ รวมทั้งการผลิต																	
สิ่งของที่ทำจากฟางและวัสดุถักสานอื่นๆ																	
		686	16,737	1,644,658.8	1,311,621.7	1,135,121.0	110,145.3	4,546.8	8,263.6	53,544.9	333,037.1	280,391.3	21,512.8	3,704.5	1,217.7	26,210.9	Manufacture of wood and of products of wood and cork, except furniture; manufacture of articles of straw and plaiting materials
201	การเลื่อยไม้และการไสไม้	92	2,383	208,849.2	178,915.8	145,152.2	26,338.4	148.3	627.4	6,649.4	29,933.5	25,904.1	2,928.3	1.8	21.2	1,078.0	Sawmilling and planing of wood
2010	การเลื่อยไม้และการไสไม้	92	2,383	208,849.2	178,915.8	145,152.2	26,338.4	148.3	627.4	6,649.4	29,933.5	25,904.1	2,928.3	1.8	21.2	1,078.0	Sawmilling and planing of wood
202	การผลิตผลิตภัณฑ์จากไม้ ไม้ก๊อก ฟาง และวัสดุถักสาน	594	14,355	1,435,809.6	1,132,705.9	989,968.8	83,806.9	4,398.5	7,636.3	46,895.5	303,103.7	254,487.2	18,584.5	3,702.7	1,196.5	25,132.9	Manufacture of products of wood, cork, straw and plaiting materials
2021	การผลิตแผ่นไม้วีเนียร์ รวมทั้งการผลิต ไม้อัด ลามินบอร์ด แผ่นขึ้นไม้อัด และแผ่นชนิดอื่น ๆ และแผ่นไม้อัดอื่น ๆ	42	5,251	539,616.1	417,217.1	353,991.9	44,045.9	773.4	1,739.7	16,666.3	122,399.0	105,514.3	11,225.1	104.3	446.9	5,108.4	Manufacture of veneer sheets; manufacture of plywood, laminboard, particle board and other panels and boards
2022	การผลิตเครื่องมือไม้ที่ใช้ในการก่อสร้าง และเครื่องประกอบอาคาร	157	2,691	242,516.2	208,414.7	186,322.4	7,436.3	959.1	3,753.3	9,943.5	34,101.5	29,878.3	1,421.3	88.3	616.9	2,096.7	Manufacture of builders' carpentry and joinery
2023	การผลิตภาชนะไม้	80	1,968	218,703.5	151,618.3	133,486.9	9,839.8	1,299.3	630.9	6,361.4	67,085.2	45,783.1	1,970.2	3,358.9	20.0	15,953.0	Manufacture of wooden containers
2029	การผลิตผลิตภัณฑ์อื่นที่ทำจากไม้ รวมทั้งการผลิตสิ่งของที่ทำจาก ไม้ก๊อก ฟาง และวัสดุถักสาน	315	4,444	434,973.7	355,455.7	316,167.6	22,484.8	1,366.6	1,512.4	13,924.3	79,518.0	73,311.5	3,967.9	151.2	112.7	1,974.8	Manufacture of other products of wood; manufacture of articles of cork, straw and plaiting materials
21 การผลิตกระดาษและผลิตภัณฑ์กระดาษ																	
210	การผลิตกระดาษและผลิตภัณฑ์กระดาษ	388	30,476	3,778,115.8	3,074,924.7	2,383,181.5	509,232.7	16,336.4	48,992.0	117,182.1	703,191.2	552,690.2	100,151.3	3,648.4	12,997.8	33,703.6	Manufacture of paper and paper products
2101	การผลิตเยื่อกระดาษ กระดาษ และกระดาษแข็ง	61	7,323	791,621.0	655,809.4	524,677.4	90,653.9	1,466.3	12,315.4	26,696.4	135,811.6	114,663.0	7,540.6	825.5	1,364.1	11,418.4	Manufacture of pulp, paper and paperboard
2102	การผลิตกระดาษถูกฟูก และกระดาษแข็ง ถูกฟูก และการผลิตภาชนะที่ทำจาก กระดาษ และกระดาษแข็ง	264	18,672	2,381,037.9	1,954,156.0	1,529,988.2	316,362.7	10,504.8	23,975.2	73,325.1	426,881.9	327,349.7	74,956.6	1,827.6	6,551.9	16,196.3	Manufacture of corrugated paper and paperboard and of containers of paper and paperboard
2109	การผลิตสิ่งของอื่น ๆ ที่ทำจากกระดาษ และกระดาษแข็ง	63	4,481	605,456.9	464,959.3	328,515.9	102,216.1	4,365.3	12,701.4	17,160.6	140,497.6	110,677.5	17,654.1	995.3	5,081.8	6,088.9	Manufacture of other articles of paper and paperboard

ตาราง 6 ค่าตอบแทนแรงงานในปี 2549 จำแนกตามประเภทอุตสาหกรรม ปริมาณ พ.ศ. 2550 (ต่อ)

TABLE 6 REMUNERATION IN 2006 BY CATEGORY OF INDUSTRY, VICINITY, 2007 (Cont'd)

(พันบาท In Thousand Baht)

รหัส Code	ประเภทอุตสาหกรรม Category of industry	จำนวน สถาน- ประกอบ การ Number of establishments	จำนวน ลูกจ้าง Number of employees	รวม Total	ลูกจ้างในกรรมวิธีการผลิต Operatives					ลูกจ้างอื่น ๆ Other employees					Category of industry		
					รวม Total	ค่าจ้าง เงินเดือน Wages, salaries	ค่าล่วงเวลา โบนัส ฯลฯ Overtime bonus etc.	สวัสดิการและ ผลประโยชน์ตอบแทน Fringe benefits		เงินที่สถานประกอบการ จ่ายสมทบเข้ากองทุน เพื่อการประกันสังคม ฯลฯ Employer's contribution to social security	รวม Total	ค่าจ้าง เงินเดือน Wages, salaries	ค่าล่วงเวลา โบนัส ฯลฯ Overtime bonus etc.	สวัสดิการและ ผลประโยชน์ตอบแทน Fringe benefits		เงินที่สถานประกอบการ จ่ายสมทบเข้ากองทุน เพื่อการประกันสังคม ฯลฯ Employer's contribution to social security	
								ค่ารักษาพยาบาล Medical care	อื่น ๆ Others					ค่ารักษาพยาบาล Medical care			อื่น ๆ Others
22 การพิมพ์โฆษณา การพิมพ์																Publishing, printing and reproduction	
 และการทำสำเนาสื่อบันทึก																 of recorded media	
221	การพิมพ์โฆษณา	114	3,509	355,955.6	310,023.7	254,882.6	35,400.6	2,558.9	3,611.1	13,570.5	45,931.9	38,526.4	4,883.1	204.4	1.6	2,316.3	Publishing
2211	การพิมพ์โฆษณาหนังสือ โบรชัวร์ หนังสือ เกี่ยวกับดนตรี และการพิมพ์โฆษณาอื่น ๆ	44	1,602	176,971.3	153,116.0	120,912.9	25,805.0	143.8	241.8	6,012.6	23,855.4	17,859.9	4,635.9	-	-	1,359.5	Publishing of books, brochures, musical books and other publications
2212	การพิมพ์โฆษณาหนังสือพิมพ์ วารสาร และนิตยสาร	18	370	44,163.1	34,954.1	26,706.5	5,902.2	9.1	897.1	1,439.1	9,209.0	8,791.9	2.5	-	1.6	413.1	Publishing of newspapers, journals and periodicals
2213	การพิมพ์โฆษณาฉบับบันทึก	7	434	46,245.9	46,245.9	43,831.9	248.0	-	8.4	2,157.5	-	-	-	-	-	-	Publishing of recorded media
2219	การพิมพ์โฆษณาอื่น ๆ	45	1,104	88,575.2	75,707.8	63,431.3	3,445.4	2,406.0	2,463.7	3,961.3	12,867.5	11,874.6	244.7	204.4	-	543.8	Other publishing
222	การพิมพ์ และกิจกรรมด้านการบริการ ที่เกี่ยวข้องกับการพิมพ์	471	10,846	1,444,006.4	1,129,435.2	869,448.9	178,689.0	2,001.8	31,109.6	48,185.8	314,571.2	251,924.6	38,871.1	1,103.8	10,862.1	11,809.6	Printing and service activities related to printing
2221	การพิมพ์	445	10,599	1,418,231.8	1,109,728.8	852,685.3	176,526.9	1,996.4	31,097.3	47,422.8	308,503.1	246,633.2	38,334.9	1,078.8	10,859.4	11,596.8	Printing
2222	กิจกรรมด้านการบริการที่เกี่ยวข้องกับการพิมพ์	26	247	25,774.6	19,706.4	16,763.6	2,162.1	5.5	12.3	763.0	6,068.2	5,291.4	536.3	25.0	2.7	212.8	Service activities related to printing
223	การทำสำเนาสื่อบันทึกข้อมูล	5	240	30,557.2	24,907.6	21,650.6	2,162.3	-	78.0	1,016.8	5,649.6	4,923.8	489.6	-	13.5	222.7	Reproduction of recorded media
2230	การทำสำเนาสื่อบันทึกข้อมูล	5	240	30,557.2	24,907.6	21,650.6	2,162.3	-	78.0	1,016.8	5,649.6	4,923.8	489.6	-	13.5	222.7	Reproduction of recorded media
23 การผลิตผลิตภัณฑ์ถ่านโค้ก ผลิตภัณฑ์ที่ได้																Manufacture of coke, refined petroleum	
 จากการกลั่นน้ำมันปิโตรเลียม																 products and nuclear fuel	
 และเชื้อเพลิงปรมาณู																	
231	การผลิตผลิตภัณฑ์ถ่านโค้ก	2	232	D	D	D	D	-	-	D	D	D	D	-	-	D	Manufacture of coke oven products
2310	การผลิตผลิตภัณฑ์ถ่านโค้ก	2	232	D	D	D	D	-	-	D	D	D	D	-	-	D	Manufacture of coke oven products
232	การผลิตผลิตภัณฑ์ที่ได้จากการ กลั่นน้ำมันปิโตรเลียม	30	1,830	364,741.2	158,466.7	124,427.6	22,312.3	1,256.5	3,491.7	6,978.7	206,274.5	183,055.6	12,241.8	1,182.9	2,182.0	7,612.1	Manufacture of refined petroleum products
2320	การผลิตผลิตภัณฑ์ที่ได้จากการ กลั่นน้ำมันปิโตรเลียม	30	1,830	364,741.2	158,466.7	124,427.6	22,312.3	1,256.5	3,491.7	6,978.7	206,274.5	183,055.6	12,241.8	1,182.9	2,182.0	7,612.1	Manufacture of refined petroleum products
24 การผลิตเคมีภัณฑ์และผลิตภัณฑ์เคมี																Manufacture of chemicals and	
 chemical products																	
241	การผลิตเคมีภัณฑ์ขั้นมูลฐาน	316	16,566	2,018,417.0	1,440,293.1	1,105,049.4	222,986.0	20,223.5	31,626.5	60,407.7	578,123.9	412,431.6	112,115.3	19,175.3	13,452.7	20,949.0	Manufacture of basic chemicals

ตาราง 6 ค่าตอบแทนแรงงานในปี 2549 จำแนกตามประเภทอุตสาหกรรม ปริมาณ พ.ศ. 2550 (ต่อ)

TABLE 6 REMUNERATION IN 2006 BY CATEGORY OF INDUSTRY, VICINITY, 2007 (Cont'd)

(พันบาท In Thousand Baht)

รหัส Code	ประเภทอุตสาหกรรม Category of industry	จำนวน สถาน- ประกอบ การ Number of establishments	จำนวน ลูกจ้าง Number of employees	รวม Total	ลูกจ้างในกรรมวิธีการผลิต Operatives					ลูกจ้างอื่น ๆ Other employees					รวม Total		
					รวม Total	ค่าจ้าง เงินเดือน Wages, salaries	ค่าล่วงเวลา โบนัส ฯลฯ Overtime bonus etc.	สวัสดิการและ ผลประโยชน์ตอบแทน Fringe benefits		เงินที่สถานประกอบการ จ่ายสมทบเข้ากองทุน เพื่อการประกันสังคมฯ Employer's contribution to social security	รวม Total	ค่าจ้าง เงินเดือน Wages, salaries	ค่าล่วงเวลา โบนัส ฯลฯ Overtime bonus etc.	สวัสดิการและ ผลประโยชน์ตอบแทน Fringe benefits		เงินที่สถานประกอบการ จ่ายสมทบเข้ากองทุน เพื่อการประกันสังคมฯ Employer's contribution to social security	
								ค่ารักษาพยาบาล Medical care	อื่น ๆ Others					ค่ารักษาพยาบาล Medical care			อื่น ๆ Others
2411	การผลิตเคมีภัณฑ์ขั้นมูลฐาน ยกเว้นปุ๋ยและสารประกอบไนโตรเจน	136	8,243	969,977.8	680,076.8	552,463.4	83,332.0	10,605.0	4,578.9	29,097.4	289,901.1	222,299.9	41,216.5	11,426.5	2,727.6	12,230.6	Manufacture of basic chemicals, except fertilizers nitrogen compounds
2412	การผลิตปุ๋ยและสารประกอบไนโตรเจน	59	1,472	149,823.6	110,704.1	85,988.8	17,977.9	498.4	2,045.0	4,194.1	39,119.4	35,707.6	1,609.4	88.6	334.6	1,379.2	Manufacture of fertilizers and nitrogen compounds
2413	การผลิตพลาสติกในขั้นต้น และยางสังเคราะห์	121	6,851	898,615.6	649,512.2	466,597.3	121,676.1	9,120.0	25,002.6	27,116.2	249,103.3	154,424.1	69,289.4	7,660.3	10,390.5	7,339.2	Manufacture of plastics in primary forms and of nitrogen compounds synthetic rubber
242	การผลิตผลิตภัณฑ์เคมีอื่น ๆ	476	40,329	5,165,417.9	3,380,169.7	2,735,516.8	422,794.2	11,832.6	58,761.0	151,265.2	1,785,248.2	1,397,467.4	275,781.6	6,474.8	39,607.4	65,917.0	Manufacture of other chemical products
2421	การผลิตสารฆ่าศัตรูพืชและผลิตภัณฑ์เคมีทางการเกษตรอื่นๆ	34	2,260	399,891.4	174,034.9	132,452.4	28,118.9	1,197.4	5,999.8	6,266.4	225,856.5	172,782.9	38,948.2	993.6	6,712.4	6,419.4	Manufacture of pesticides and other agro-chemical products
2422	การผลิตสีทา น้ำมันชักเงา และสิ่งที่ใช้ทาเคลือบ หมึกพิมพ์ และน้ำมันทาไม้ (mastics) ที่คล้ายกัน	148	9,841	1,233,287.4	772,453.7	628,266.9	91,396.6	3,184.1	16,030.2	33,575.8	460,833.7	352,477.3	81,762.9	553.8	8,868.7	17,171.1	Manufacture of paints, varnishes and similar coatings, printing ink and mastics
2423	การผลิตผลิตภัณฑ์ทางเภสัชกรรม เคมีภัณฑ์ที่ใช้รักษาโรค และผลิตภัณฑ์ที่ทำจากสมุนไพร	78	9,040	1,221,027.8	822,756.0	681,428.0	93,535.6	750.2	11,582.3	35,460.0	398,271.7	333,153.0	42,714.4	205.0	4,477.4	17,721.9	Manufacture of pharmaceuticals, medicinal chemicals and botanical products
2424	การผลิตสบู่และผงซักฟอก เคมีภัณฑ์ที่ใช้ในการทำความสะอาด และขัดเงา เครื่องหอม และสิ่งปรุงแต่ง สำหรับประทึนร่างกาย หรือประเทืองโฉม	132	15,175	1,826,027.0	1,228,807.0	1,000,782.0	161,997.5	2,447.7	17,834.8	45,745.0	597,220.0	452,917.3	102,033.0	4,353.5	17,307.0	20,609.2	Manufacture of soap and detergents, cleaning and polishing preparations, perfumes and toilet preparations
2429	การผลิตผลิตภัณฑ์เคมีอื่น ๆ ซึ่งมีได้จัดประเภทไว้ในที่อื่น	84	4,013	485,184.3	382,118.1	292,587.5	47,745.5	4,253.2	7,314.0	30,218.0	103,066.2	86,137.0	10,323.1	368.9	2,241.9	3,995.3	Manufacture of other chemical products n.e.c.
243	การผลิตเส้นใยประดิษฐ์	9	2,557	278,963.5	239,026.2	174,778.1	53,689.8	-	1,145.4	9,412.9	39,937.3	35,402.4	2,327.9	-	444.7	1,762.3	Manufacture of man-made fibres
2430	การผลิตเส้นใยประดิษฐ์	9	2,557	278,963.5	239,026.2	174,778.1	53,689.8	-	1,145.4	9,412.9	39,937.3	35,402.4	2,327.9	-	444.7	1,762.3	Manufacture of man-made fibres
25	การผลิตผลิตภัณฑ์ยางและพลาสติก	1,410	110,697	12,012,546.5	9,140,627.8	7,123,396.9	1,482,195.0	43,589.2	124,680.4	366,766.2	2,871,918.7	2,330,022.3	384,661.1	13,083.3	37,701.9	106,450.2	Manufacture of rubber and plastics products
251	การผลิตผลิตภัณฑ์ยาง	244	29,809	3,659,319.2	2,751,382.3	2,085,257.8	518,245.9	21,805.7	24,626.2	101,446.7	907,936.9	662,731.9	205,029.8	7,473.3	4,712.1	27,989.8	Manufacture of rubber products
2511	การผลิตยางนอกและยางใน การหล่อดอกยาง และการซ่อมสร้างยาง	61	17,116	2,199,855.1	1,615,008.7	1,198,078.1	327,014.5	19,132.9	12,719.4	58,063.7	584,846.4	387,815.7	170,550.4	6,827.3	2,641.3	17,011.7	Manufacture of rubber tyres and tubes; retreading and rebuilding of rubber tyres

ตาราง 6 ค่าตอบแทนแรงงานในปี 2549 จำแนกตามประเภทอุตสาหกรรม ปริมาณท.พ.ศ. 2550 (ต่อ)

TABLE 6 REMUNERATION IN 2006 BY CATEGORY OF INDUSTRY, VICINITY, 2007 (Cont'd)

(พันบาท In Thousand Baht)

รหัส Code	ประเภทอุตสาหกรรม Category of industry	จำนวน สถาน- ประกอบกร Number of establishments	จำนวน ลูกจ้าง Number of employees	รวม Total	ลูกจ้างในกรรมวิธีการผลิต Operatives					ลูกจ้างอื่น ๆ Other employees					รวม Total	ค่าจ้าง เงินเดือน Wages, salaries	ค่าล่วงเวลา โบนัส ฯลฯ Overtime bonus etc.	สวัสดิการและ ผลประโยชน์ตอบแทน Fringe benefits ค่ารักษาพยาบาล อื่น ๆ Medical care Others	เงินที่สถานประกอบการ จ่ายสมทบเข้ากองทุน เพื่อการประกันสังคมฯ Employer's contribution to social security	รวม Total	ค่าจ้าง เงินเดือน Wages, salaries	ค่าล่วงเวลา โบนัส ฯลฯ Overtime bonus etc.	สวัสดิการและ ผลประโยชน์ตอบแทน Fringe benefits ค่ารักษาพยาบาล อื่น ๆ Medical care Others	เงินที่สถานประกอบการ จ่ายสมทบเข้ากองทุน เพื่อการประกันสังคมฯ Employer's contribution to social security
					รวม	ค่าจ้าง	ค่าล่วงเวลา	สวัสดิการและ	เงินที่สถานประกอบการ	รวม	ค่าจ้าง	ค่าล่วงเวลา	สวัสดิการและ	เงินที่สถานประกอบการ										
					Total	เงินเดือน	โบนัส ฯลฯ	ผลประโยชน์ตอบแทน	จ่ายสมทบเข้ากองทุน	Total	เงินเดือน	โบนัส ฯลฯ	ผลประโยชน์ตอบแทน	จ่ายสมทบเข้ากองทุน										
						Wages, salaries	Overtime bonus etc.	Fringe benefits ค่ารักษาพยาบาล อื่น ๆ Medical care Others	Employer's contribution to social security		Wages, salaries	Overtime bonus etc.	Fringe benefits ค่ารักษาพยาบาล อื่น ๆ Medical care Others	Employer's contribution to social security										
2519	การผลิตผลิตภัณฑ์ยางอื่น ๆ	183	12,693	1,459,464.1	1,136,373.6	887,179.7	191,231.3	2,672.8	11,906.8	43,383.0	323,090.5	274,916.2	34,479.5	646.0	2,070.8	10,978.1	Manufacture of other rubber products							
252	การผลิตผลิตภัณฑ์พลาสติก	1,166	80,888	8,353,227.3	6,389,245.5	5,038,139.1	963,949.1	21,783.6	100,054.2	265,319.5	1,963,981.8	1,667,290.4	179,631.3	5,610.0	32,989.8	78,460.4	Manufacture of plastic products							
2520	การผลิตผลิตภัณฑ์พลาสติก	1,166	80,888	8,353,227.3	6,389,245.5	5,038,139.1	963,949.1	21,783.6	100,054.2	265,319.5	1,963,981.8	1,667,290.4	179,631.3	5,610.0	32,989.8	78,460.4	Manufacture of plastic products							
26	การผลิตผลิตภัณฑ์จากแร่โลหะ	890	30,936	3,302,757.2	2,730,552.1	2,133,588.3	410,816.7	16,728.8	58,137.8	111,280.5	572,205.2	478,403.6	65,083.3	1,520.0	6,524.3	20,673.9	Manufacture of other non-metallic mineral products							
261	การผลิตแก้วและผลิตภัณฑ์แก้ว	80	7,975	928,298.3	853,996.6	604,708.5	168,717.5	7,028.1	43,308.5	30,234.0	74,301.8	66,719.1	3,481.0	150.0	1,144.0	2,807.6	Manufacture of glass and glass products							
2610	การผลิตแก้วและผลิตภัณฑ์แก้ว	80	7,975	928,298.3	853,996.6	604,708.5	168,717.5	7,028.1	43,308.5	30,234.0	74,301.8	66,719.1	3,481.0	150.0	1,144.0	2,807.6	Manufacture of glass and glass products							
269	การผลิตผลิตภัณฑ์แร่โลหะ ซึ่งมีได้จัดประเภทไว้ในที่อื่น	810	22,961	2,374,458.9	1,876,555.5	1,528,879.9	242,099.2	9,700.6	14,829.3	81,046.5	497,903.4	411,684.5	61,602.3	1,370.0	5,380.3	17,866.3	Manufacture of non-metallic mineral products n.e.c.							
2691	การผลิตเซรามิกชนิดไม่ทนไฟ ซึ่งไม่ได้ใช้ในงานก่อสร้าง	165	6,857	726,999.8	599,879.9	493,597.3	75,054.6	565.4	5,664.3	24,998.3	127,119.9	107,429.2	13,327.3	38.9	1,850.6	4,473.9	Manufacture of non-structural non-refractory ceramic ware							
2692	การผลิตผลิตภัณฑ์เซรามิกชนิดทนไฟ	35	1,081	117,115.5	79,786.7	64,474.4	5,997.5	89.4	1,369.7	7,855.7	37,328.8	29,663.0	5,174.6	166.8	430.7	1,893.8	Manufacture of refractory ceramic products							
2693	การผลิตผลิตภัณฑ์จากดินชนิดไม่ทนไฟ ซึ่งใช้กับงานก่อสร้าง	50	707	79,609.8	58,724.5	47,343.8	5,157.1	2,914.0	1,749.5	1,560.1	20,885.3	17,011.3	2,589.8	677.3	390.2	216.6	Manufacture of structural non-refractory clay products							
2694	การผลิตซีเมนต์ ปูนขาว และปูนปลาสเตอร์	34	803	77,385.6	48,704.7	42,900.3	3,001.9	-	88.6	2,713.9	28,680.9	24,694.0	1,364.4	-	788.2	1,834.4	Manufacture of cement, lime and plaster							
2695	การผลิตผลิตภัณฑ์จากคอนกรีต ซีเมนต์ และปูนปลาสเตอร์	471	11,424	1,136,462.9	917,375.3	746,026.8	125,450.4	5,384.3	3,280.9	37,232.9	219,087.6	181,898.6	28,619.5	464.2	490.3	7,615.0	Manufacture of articles of concrete, cement and plaster							
2696	การตัด การขึ้นรูป และการแต่งสำเร็จหิน	33	940	86,007.6	69,232.0	63,080.9	1,996.7	747.5	287.6	3,119.3	16,775.6	15,148.5	802.0	22.7	18.8	783.6	Cutting, shaping and finishing of stone							
2699	การผลิตผลิตภัณฑ์แร่โลหะอื่น ๆ ซึ่งมีได้จัดประเภทไว้ในที่อื่น	22	1,149	150,877.6	102,852.3	71,456.4	25,441.0	-	2,388.7	3,566.3	48,025.3	35,840.0	9,724.8	-	1,411.5	1,049.0	Manufacture of other non-metallic mineral products n.e.c.							
27	การผลิตโลหะขั้นมูลฐาน	800	35,027	4,304,266.9	3,302,868.3	2,450,192.1	612,913.2	11,077.2	97,944.4	130,741.4	1,001,398.6	777,969.1	156,329.8	2,791.2	26,353.8	37,954.6	Manufacture of basic metals							
271	การผลิตเหล็กและเหล็กกล้าขั้นมูลฐาน	306	18,448	2,440,540.7	1,880,064.8	1,361,421.5	365,722.3	8,822.4	66,222.3	77,876.2	560,475.9	462,229.6	56,032.4	2,004.9	21,308.2	18,900.8	Manufacture of basic iron and steel							
2710	การผลิตเหล็กและเหล็กกล้าขั้นมูลฐาน	306	18,448	2,440,540.7	1,880,064.8	1,361,421.5	365,722.3	8,822.4	66,222.3	77,876.2	560,475.9	462,229.6	56,032.4	2,004.9	21,308.2	18,900.8	Manufacture of basic iron and steel							
272	การผลิต โลหะมีค่าและ โลหะอื่นที่มีใช้เหล็กขั้นมูลฐาน	173	8,784	1,006,477.7	745,428.7	555,695.3	148,417.0	1,846.9	12,210.3	27,259.2	261,049.0	176,370.7	69,120.1	777.1	3,689.2	11,091.9	Manufacture of basic precious and non-ferrous metals							
2720	การผลิต โลหะมีค่า และ โลหะอื่นที่มีใช้เหล็กขั้นมูลฐาน	173	8,784	1,006,477.7	745,428.7	555,695.3	148,417.0	1,846.9	12,210.3	27,259.2	261,049.0	176,370.7	69,120.1	777.1	3,689.2	11,091.9	Manufacture of basic precious and non-ferrous metals							

ตาราง 6 ค่าตอบแทนแรงงานในปี 2549 จำแนกตามประเภทอุตสาหกรรม ปริมาณ พ.ศ. 2550 (ต่อ)

TABLE 6 REMUNERATION IN 2006 BY CATEGORY OF INDUSTRY, VICINITY, 2007 (Cont'd)

(พันบาท In Thousand Baht)

รหัส Code	จำนวน สถาน- ประกอบกร Number of establishments	จำนวน ลูกจ้าง Number of employees	รวม Total	ลูกจ้างในกรรมวิธีการผลิต Operatives						ลูกจ้างอื่น ๆ Other employees					ประเภทอุตสาหกรรม Category of industry		
				รวม	ค่าจ้าง	ค่าล่วงเวลา	สวัสดิการและ	เงินที่สถานประกอบการ	รวม	ค่าจ้าง	ค่าล่วงเวลา	สวัสดิการและ	เงินที่สถานประกอบการ				
				Total	เงินเดือน	โบนัส ฯลฯ	ผลประโยชน์ตอบแทน	จ่ายสมทบเข้ากองทุน	Total	เงินเดือน	โบนัส ฯลฯ	ผลประโยชน์ตอบแทน	จ่ายสมทบเข้ากองทุน				
				Wages, salaries	Overtime bonus etc.	Fringe benefits ค่ารักษาพยาบาล Medical care	อื่น ๆ Others	เพื่อการประกันสังคมฯ to social security	Wages, salaries	Overtime bonus etc.	Fringe benefits ค่ารักษาพยาบาล Medical care	อื่น ๆ Others	เพื่อการประกันสังคมฯ to social security				
273		321	7,795	857,248.5	677,374.8	533,075.2	98,773.9	408.0	19,511.8	25,605.9	179,873.7	139,368.9	31,177.3	9.3	1,356.4	7,961.9	Casting of metals
2731		83	4,195	528,713.9	410,690.7	320,374.0	64,017.7	120.2	11,527.4	14,651.5	118,023.2	98,171.6	14,015.1	6.3	1,017.6	4,812.6	Casting of iron and steel
2732		238	3,599	328,534.7	266,684.1	212,701.2	34,756.2	287.8	7,984.4	10,954.4	61,850.5	41,197.3	17,162.2	3.0	338.8	3,149.3	Casting of non-ferrous metals
28																	Manufacture of fabricated metal products,
		5,579	103,626	12,142,717.4	9,970,832.8	7,538,482.2	1,753,370.1	43,257.3	200,930.0	434,793.2	2,171,884.6	1,749,391.9	285,370.1	14,022.3	43,501.3	79,598.9	except machinery and equipment
281																	Manufacture of structural metal products, tanks,
		2,138	33,267	3,818,836.6	3,298,036.5	2,327,519.1	748,862.1	19,383.6	26,064.0	176,207.7	520,800.2	418,339.6	74,282.6	4,664.1	6,282.7	17,231.1	reservoirs and steam generators
2811		2,050	22,440	2,452,180.9	2,064,428.8	1,529,571.9	431,512.8	10,389.0	18,287.0	74,668.0	387,752.1	317,345.4	47,920.7	4,505.6	5,813.7	12,166.7	Manufacture of structural metal products
2812																	Manufacture of tanks, reservoirs
		75	10,113	1,279,456.2	1,161,422.2	747,721.4	304,995.2	6,188.8	3,762.1	98,754.7	118,034.0	89,505.1	23,664.2	63.9	341.8	4,459.0	and containers of metal
2813																	Manufacture of steam generators, except
		13	714	87,199.6	72,185.5	50,225.8	12,354.1	2,805.7	4,014.9	2,785.0	15,014.0	11,489.1	2,697.7	94.6	127.2	605.4	central heating hot water boilers
289																	Manufacture of other fabricated metal products;
		3,441	70,359	8,323,880.7	6,672,796.3	5,210,963.1	1,004,508.1	23,873.7	174,866.0	258,585.5	1,651,084.4	1,331,052.3	211,087.5	9,358.2	37,218.6	62,367.8	service activities to producers of
2891																	fabricated metal products
		2,649	31,448	3,419,717.3	2,843,096.1	2,313,556.9	315,960.6	13,280.4	83,305.4	116,992.7	576,621.2	490,484.8	49,536.5	1,464.4	12,318.0	22,817.6	Forging, pressing, stamping and
2892																	Treatment and coating of metals; general
		375	10,667	1,300,095.1	991,545.2	767,467.9	174,089.1	2,391.7	12,535.7	35,060.8	308,549.9	242,345.7	48,162.9	888.2	2,547.2	14,606.0	mechanical engineering on a fee
2893																	or contract basis
		95	4,204	591,435.0	475,301.8	342,962.9	96,513.9	1,020.8	18,701.7	16,102.5	116,133.2	91,173.4	10,099.9	585.2	10,343.2	3,931.5	Manufacture of cutlery, hand tools
2899																	and general hardware
		322	24,041	3,012,633.3	2,362,853.3	1,786,975.4	417,944.5	7,180.8	60,323.1	90,429.5	649,780.0	507,048.5	103,288.3	6,420.4	12,010.2	21,012.6	Manufacture of other fabricated
																	metal products n.e.c.

ตาราง 6 ค่าตอบแทนแรงงานในปี 2549 จำแนกตามประเภทอุตสาหกรรม ปริมาณ พ.ศ. 2550 (ต่อ)

TABLE 6 REMUNERATION IN 2006 BY CATEGORY OF INDUSTRY, VICINITY, 2007 (Cont'd)

(พันบาท In Thousand Baht)

รหัส Code	ประเภทอุตสาหกรรม Category of industry	จำนวน สถาน- ประกอบ การ Number of establishments	จำนวน ลูกจ้าง Number of employees	รวม Total	ลูกจ้างในกรรมวิธีการผลิต Operatives					ลูกจ้างอื่น ๆ Other employees					รวม Total	ค่าจ้าง เงินเดือน Wages, salaries	ค่าล่วงเวลา โบนัส ฯลฯ Overtime bonus etc.	สวัสดิการและ ผลประโยชน์ตอบแทน Fringe benefits ค่ารักษาพยาบาล อื่น ๆ Medical care Others	เงินที่สถานประกอบการ จ่ายสมทบเข้ากองทุน เพื่อการประกันสังคม ฯลฯ Employer's contribution to social security				
					รวม Total	ค่าจ้าง เงินเดือน Wages, salaries	ค่าล่วงเวลา โบนัส ฯลฯ Overtime bonus etc.	สวัสดิการและ ผลประโยชน์ตอบแทน Fringe benefits		เงินที่สถานประกอบการ จ่ายสมทบเข้ากองทุน เพื่อการประกันสังคม ฯลฯ Employer's contribution to social security	รวม Total	ค่าจ้าง เงินเดือน Wages, salaries	ค่าล่วงเวลา โบนัส ฯลฯ Overtime bonus etc.	สวัสดิการและ ผลประโยชน์ตอบแทน Fringe benefits						เงินที่สถานประกอบการ จ่ายสมทบเข้ากองทุน เพื่อการประกันสังคม ฯลฯ Employer's contribution to social security			
								ค่ารักษาพยาบาล อื่น ๆ Medical care Others	อื่น ๆ Others					ค่ารักษาพยาบาล อื่น ๆ Medical care Others							อื่น ๆ Others		
																						ค่ารักษาพยาบาล อื่น ๆ Medical care Others	อื่น ๆ Others
29	การผลิตเครื่องจักรและอุปกรณ์ ซึ่งมิได้จัดประเภทไว้ในที่อื่น																					Manufacture of machinery and equipment n.e.c.	
		868	58,352	8,668,636.8	6,325,339.3	4,422,372.5	1,398,491.4	61,523.1	218,407.5	224,544.8	2,343,297.5	1,699,919.9	429,777.9	25,766.8	122,160.2	65,672.8							
291	การผลิตเครื่องจักรที่ใช้งานทั่วไป	387	26,078	3,423,905.2	2,544,507.4	1,797,856.0	550,319.0	45,155.1	65,055.6	86,121.8	879,397.8	606,968.2	163,761.4	17,779.3	67,064.6	23,824.3							Manufacture of general purpose machinery
2911	การผลิตเครื่องยนต์และเครื่องกังหัน ยกเว้นเครื่องยนต์ที่ใช้กับอากาศยาน																						Manufacture of engines and turbines, except aircraft, vehicle and cycle engines
	ยานยนต์และรถจักรยาน/รถจักรยานยนต์	17	345	32,338.0	24,707.4	21,045.1	2,590.6	-	86.1	985.6	7,630.6	6,261.1	1,150.2	-	-	219.3							
2912	การผลิตเครื่องสูบ เครื่องอัด แทป และวาล์ว	82	4,890	701,864.5	509,128.4	316,898.6	129,318.9	38,198.8	10,076.9	14,635.2	192,736.1	123,024.4	48,272.6	9,920.0	5,810.5	5,708.6							Manufacture of pumps, compressors, taps and valves
2913	การผลิตแบร่จ (ตลับลูกปืน) เกียร์ และ เครื่องเกียร์ และอุปกรณ์ที่ขับเคลื่อน	14	472	45,374.2	39,794.1	32,248.5	5,413.2	-	71.7	2,060.8	5,580.0	5,098.5	241.9	-	4.0	235.7							Manufacture of bearings, gears, gearing and driving elements
2914	การผลิตเตาอบ เตาเผา และเครื่องฟืนหรือ เครื่องฉีดเชื้อเพลิงของเตาเผา	18	779	73,254.5	53,144.2	46,752.9	3,389.9	10.2	622.5	2,368.7	20,110.3	16,594.3	2,373.8	14.2	68.8	1,059.2							Manufacture of ovens, furnaces and furnace burners
2915	การผลิตอุปกรณ์ที่ใช้ในการยกและการขนย้าย	49	2,731	241,045.2	169,717.9	140,063.7	12,552.1	164.4	11,005.2	5,932.5	71,327.2	58,215.4	10,510.2	165.9	384.7	2,051.0							Manufacture of lifting and handling equipment
2919	การผลิตเครื่องจักรที่ใช้งานทั่วไปอื่น ๆ	207	16,862	2,330,028.9	1,748,015.4	1,240,847.2	397,054.3	6,781.8	43,193.1	60,139.0	582,013.5	397,774.5	101,212.8	7,679.2	60,796.6	14,550.4							Manufacture of other general purpose machinery
292	การผลิตเครื่องจักรที่ใช้งานเฉพาะอย่าง	413	13,311	1,870,982.1	1,334,406.1	1,035,949.0	224,868.6	3,163.3	20,849.5	49,575.7	536,576.0	425,670.2	73,657.0	3,910.9	14,244.6	19,093.3							Manufacture of special purpose machinery
2921	การผลิตเครื่องจักรที่ใช้ในการเกษตร และการป่าไม้	119	2,198	263,929.2	139,695.7	107,674.0	19,983.0	838.5	4,184.4	7,015.8	124,233.5	88,254.2	23,243.4	1,364.4	4,230.0	7,141.5							Manufacture of agricultural and forestry machinery
2922	การผลิตเครื่องมือกล	81	3,775	481,965.0	348,237.0	285,494.3	42,577.3	334.9	5,814.3	14,016.3	133,728.0	110,986.5	15,829.3	907.1	1,419.5	4,585.6							Manufacture of machine-tools
2923	การผลิตเครื่องจักรสำหรับโลหะกรรม	8	278	31,354.4	29,850.7	21,860.2	5,482.4	67.8	1,064.8	1,375.6	1,503.7	1,432.1	-	-	-	71.6							Manufacture of machinery for metallurgy
2924	การผลิตเครื่องจักรที่ใช้ในการทำเหมืองแร่ เหมืองหิน และการก่อสร้าง	40	1,324	193,263.4	147,039.4	120,486.1	16,961.3	423.1	2,872.6	6,296.3	46,224.0	38,682.8	4,886.6	52.0	683.5	1,919.1							Manufacture of machinery for mining, quarrying and construction
2925	การผลิตเครื่องจักรที่ใช้ในกระบวนการ การผลิตอาหาร เครื่องดื่ม และยาสูบ	33	2,124	392,163.5	325,362.3	236,174.7	78,191.0	724.1	2,404.6	7,867.8	66,801.3	56,404.3	8,281.2	121.3	745.1	1,249.3							Manufacture of machinery for food, beverage and tobacco processing
2926	การผลิตเครื่องจักรที่ใช้ในการผลิตสิ่งทอ เครื่องแต่งกายและเครื่องหนัง	19	382	42,878.1	36,317.6	29,450.5	4,697.7	187.6	544.6	1,437.2	6,560.5	5,158.0	1,146.5	-	6.2	249.8							Manufacture of machinery for textile, apparel and leather production
2927	การผลิตอาวุธและกระสุน	3	4	D	D	D	-	-	-	D	D	D	-	-	-	D							Manufacture of weapons and ammunition
2929	การผลิตเครื่องจักรที่ใช้ในงานเฉพาะอย่างอื่น ๆ	110	3,226	465,101.8	307,778.3	234,690.2	56,975.9	587.3	3,964.2	11,560.8	157,323.5	124,560.4	20,270.0	1,466.1	7,160.2	3,866.8							Manufacture of other special purpose machinery

ตาราง 6 ค่าตอบแทนแรงงานในปี 2549 จำแนกตามประเภทอุตสาหกรรม ปริมาณทล พ.ศ. 2550 (ต่อ)

TABLE 6 REMUNERATION IN 2006 BY CATEGORY OF INDUSTRY, VICINITY, 2007 (Cont'd)

(พันบาท In Thousand Baht)

รหัส Code	ประเภทอุตสาหกรรม Category of industry	จำนวน สถาน- ประกอบการ Number of establishments	จำนวน ลูกจ้าง Number of employees	รวม Total	ลูกจ้างในกรรมวิธีการผลิต Operatives					ลูกจ้างอื่น ๆ Other employees					รวม Total		
					รวม	ค่าจ้าง	ค่าล่วงเวลา	สวัสดิการและ	เงินที่สถานประกอบการ	รวม	ค่าจ้าง	ค่าล่วงเวลา	สวัสดิการและ	เงินที่สถานประกอบการ			
					Total	เงินเดือน	โบนัส ฯลฯ	ผลประโยชน์ตอบแทน	จ่ายสมทบเข้ากองทุน	Total	เงินเดือน	โบนัส ฯลฯ	ผลประโยชน์ตอบแทน	จ่ายสมทบเข้ากองทุน			
					Wages, salaries	Overtime bonus etc.	Fringe benefits ค่ารักษาพยาบาล อื่น ๆ Medical care Others	Employer's contribution เพื่อการประกันสังคมฯ to social security	Wages, salaries	Overtime bonus etc.	Fringe benefits ค่ารักษาพยาบาล อื่น ๆ Medical care Others	Employer's contribution เพื่อการประกันสังคมฯ to social security					
293	การผลิตเครื่องใช้ในบ้านเรือน ซึ่งมีได้จัดประเภทไว้ในที่อื่น	68	18,962	3,373,749.5	2,446,425.8	1,588,567.5	623,303.9	13,204.6	132,502.5	88,847.3	927,323.7	667,281.4	192,359.4	4,076.6	40,851.0	22,755.2	Manufacture of domestic appliances n.e.c.
2930	การผลิตเครื่องใช้ในบ้านเรือน ซึ่งมีได้จัดประเภทไว้ในที่อื่น	68	18,962	3,373,749.5	2,446,425.8	1,588,567.5	623,303.9	13,204.6	132,502.5	88,847.3	927,323.7	667,281.4	192,359.4	4,076.6	40,851.0	22,755.2	Manufacture of domestic appliances n.e.c.
30	การผลิตเครื่องจักรสำนักงาน เครื่องทำบัญชี และเครื่องคำนวณ	31	14,421	2,279,930.8	1,486,661.4	923,706.9	501,327.6	11,317.9	4,804.6	45,504.4	793,269.4	491,161.0	272,664.3	2,955.0	1,419.8	25,069.4	Manufacture of office, accounting and computing machinery
300	การผลิตเครื่องจักรสำนักงาน เครื่องทำบัญชี และเครื่องคำนวณ	31	14,421	2,279,930.8	1,486,661.4	923,706.9	501,327.6	11,317.9	4,804.6	45,504.4	793,269.4	491,161.0	272,664.3	2,955.0	1,419.8	25,069.4	Manufacture of office, accounting and computing machinery
3000	การผลิตเครื่องจักรสำนักงาน เครื่องทำบัญชี และเครื่องคำนวณ	31	14,421	2,279,930.8	1,486,661.4	923,706.9	501,327.6	11,317.9	4,804.6	45,504.4	793,269.4	491,161.0	272,664.3	2,955.0	1,419.8	25,069.4	Manufacture of office, accounting and computing machinery
31	การผลิตเครื่องจักรและเครื่องอุปกรณ์ไฟฟ้า ซึ่งมีได้จัดประเภทไว้ในที่อื่น	426	46,326	6,508,166.1	4,890,672.6	3,471,308.5	1,026,011.3	40,717.2	197,376.2	155,259.3	1,617,493.6	1,203,475.2	296,141.3	8,642.6	67,018.5	42,215.9	Manufacture of electrical machinery and apparatus n.e.c.
311	การผลิตมอเตอร์ไฟฟ้า เครื่องกำเนิดไฟฟ้า และหม้อแปลงไฟฟ้า	160	9,014	1,001,570.4	764,318.2	611,068.2	78,567.5	3,581.8	36,930.4	34,170.2	237,252.2	203,159.5	22,038.0	1,043.8	2,082.6	8,928.3	Manufacture of electric motors, generators and transformers
3110	การผลิตมอเตอร์ไฟฟ้า เครื่องกำเนิดไฟฟ้า และหม้อแปลงไฟฟ้า	160	9,014	1,001,570.4	764,318.2	611,068.2	78,567.5	3,581.8	36,930.4	34,170.2	237,252.2	203,159.5	22,038.0	1,043.8	2,082.6	8,928.3	Manufacture of electric motors, generators and transformers
312	การผลิตอุปกรณ์เพื่อการจ่าย และควบคุมกระแสไฟฟ้า	102	12,881	1,984,853.5	1,347,364.2	885,516.0	392,462.7	5,984.0	23,848.5	39,553.0	637,489.3	467,542.1	121,397.1	4,412.2	29,145.1	14,992.7	Manufacture of electricity distribution and control apparatus
3120	การผลิตอุปกรณ์เพื่อการจ่าย และควบคุมกระแสไฟฟ้า	102	12,881	1,984,853.5	1,347,364.2	885,516.0	392,462.7	5,984.0	23,848.5	39,553.0	637,489.3	467,542.1	121,397.1	4,412.2	29,145.1	14,992.7	Manufacture of electricity distribution and control apparatus
313	การผลิตลวดและเคเบิลที่หุ้มฉนวน	46	7,726	1,292,068.4	1,025,487.2	812,249.0	100,631.0	19,972.0	64,489.2	28,146.0	266,581.2	194,037.9	48,614.6	1,167.7	15,993.7	6,767.3	Manufacture of insulated wire and cable
3130	การผลิตลวดและเคเบิลที่หุ้มฉนวน	46	7,726	1,292,068.4	1,025,487.2	812,249.0	100,631.0	19,972.0	64,489.2	28,146.0	266,581.2	194,037.9	48,614.6	1,167.7	15,993.7	6,767.3	Manufacture of insulated wire and cable
314	การผลิตหม้อสะสมไฟฟ้า เซลล์ปฐมภูมิ และแบตเตอรี่ปฐมภูมิ	17	4,227	357,082.7	291,995.4	227,430.9	48,770.1	55.3	4,892.9	10,846.2	65,087.3	45,821.3	12,903.3	75.5	4,144.6	2,142.7	Manufacture of accumulators, primary cells and primary batteries
3140	การผลิตหม้อสะสมไฟฟ้า เซลล์ปฐมภูมิ และแบตเตอรี่ปฐมภูมิ	17	4,227	357,082.7	291,995.4	227,430.9	48,770.1	55.3	4,892.9	10,846.2	65,087.3	45,821.3	12,903.3	75.5	4,144.6	2,142.7	Manufacture of accumulators, primary cells and primary batteries
315	การผลิตหลอดไฟฟ้าและเครื่องอุปกรณ์																Manufacture of electric lamp

ตาราง 6 ค่าตอบแทนแรงงานในปี 2549 จำแนกตามประเภทอุตสาหกรรม ปริมาณ พ.ศ. 2550 (ต่อ)

TABLE 6 REMUNERATION IN 2006 BY CATEGORY OF INDUSTRY, VICINITY, 2007 (Cont'd)

(พันบาท In Thousand Baht)

รหัส Code	ประเภทอุตสาหกรรม Category of industry	จำนวน สถาน- ประกอบ การ Number of establishments	จำนวน ลูกจ้าง Number of employees	รวม Total	ลูกจ้างในกรรมวิธีการผลิต Operatives					ลูกจ้างอื่น ๆ Other employees							
					รวม Total	ค่าจ้าง เงินเดือน Wages, salaries	ค่าล่วงเวลา โบนัส ฯลฯ Overtime bonus etc.	สวัสดิการและ ผลประโยชน์ตอบแทน Fringe benefits		เงินที่สถานประกอบการ จ่ายสมทบเข้ากองทุน เพื่อการประกันสังคมฯ Employer's contribution to social security	รวม Total	ค่าจ้าง เงินเดือน Wages, salaries	ค่าล่วงเวลา โบนัส ฯลฯ Overtime bonus etc.	สวัสดิการและ ผลประโยชน์ตอบแทน Fringe benefits		เงินที่สถานประกอบการ จ่ายสมทบเข้ากองทุน เพื่อการประกันสังคมฯ Employer's contribution to social security	
								ค่ารักษาพยาบาล Medical care	อื่น ๆ Others					ค่ารักษาพยาบาล Medical care			อื่น ๆ Others
	หรือวิดีโอโรดิวิง และสินค้าที่เกี่ยวข้อง	56	3,476	410,232.4	343,488.2	310,249.6	14,862.2	1,573.5	4,109.2	12,693.7	66,744.2	55,886.3	5,553.1	392.9	1,816.0	3,096.0	
	33 การผลิตอุปกรณ์ที่ใช้ในทางการแพทย์ การวัดความเที่ยง และอุปกรณ์ที่ใช้ ในทางทัศนศาสตร์ นาฬิกา	90	15,237	1,770,196.6	1,396,112.0	1,064,351.3	255,234.5	4,727.8	29,296.8	42,501.6	374,084.6	299,669.7	59,091.8	2,421.7	2,466.1	10,435.4	Manufacture of medical, precision and optical instruments, watches and clocks
	331 การผลิตอุปกรณ์และเครื่องใช้ในทางการแพทย์ และเครื่องใช้ที่ใช้ในการวัด การตรวจสอบ การทดสอบ การเดินเรือ/การเดินทางอากาศ และใช้ในวัตถุประสงค์อื่น ๆ																Manufacture of medical appliances and instruments and appliances for measuring, checking, testing, navigating and other purposes, except optical instruments
	ชกเว้นอุปกรณ์ที่ใช้ในทางทัศนศาสตร์	66	4,145	584,341.6	482,401.5	390,006.5	53,456.4	1,190.5	24,421.6	13,326.5	101,940.1	88,220.9	8,026.0	1,497.3	1,886.1	2,309.8	
	3311 การผลิตอุปกรณ์ที่ใช้ในทางการแพทย์ และศัลยกรรม และเครื่องใช้ ทางศัลยกรรมกระดูก	49	3,426	486,713.7	413,847.5	336,800.4	43,766.8	795.9	22,007.1	10,477.3	72,866.2	65,391.8	3,424.6	1,389.1	1,302.2	1,358.5	Manufacture of medical and surgical equipment and or orthopaedic appliances
	3312 การผลิตอุปกรณ์และเครื่องใช้เพื่อการวัด การตรวจสอบ การทดลอง การเดินเรือ/ การเดินทางอากาศ และใช้ในวัตถุประสงค์อื่น ๆ ชกเว้นอุปกรณ์ควบคุมกระบวนการผลิต ในทางอุตสาหกรรม	11	426	60,563.5	46,687.7	36,485.8	5,386.0	394.6	2,414.5	2,006.8	13,875.8	11,278.5	1,497.3	108.2	582.7	409.1	Manufacture of instruments and appliances for measuring, checking, testing, navigating and other purposes, except industrial process control equipment
	3313 การผลิตอุปกรณ์ควบคุมกระบวนการผลิต ในทางอุตสาหกรรม	6	293	37,064.4	21,866.3	16,720.4	4,303.6	-	-	842.3	15,198.1	11,550.6	3,104.1	-	1.2	542.2	Manufacture of industrial process control equipment
	332 การผลิตอุปกรณ์ที่ใช้ในทางทัศนศาสตร์ และเครื่องอุปกรณ์เกี่ยวกับการถ่ายภาพ	15	6,517	609,513.4	513,057.9	377,515.7	116,081.3	2,118.0	2,910.2	14,432.7	96,455.5	85,255.1	7,950.9	-	224.3	3,025.3	Manufacture of optical instruments and photographic equipment
	3320 การผลิตอุปกรณ์ที่ใช้ในทางทัศนศาสตร์ และเครื่องอุปกรณ์เกี่ยวกับการถ่ายภาพ	15	6,517	609,513.4	513,057.9	377,515.7	116,081.3	2,118.0	2,910.2	14,432.7	96,455.5	85,255.1	7,950.9	-	224.3	3,025.3	Manufacture of optical instruments and photographic equipment
	333 การผลิตนาฬิกา	9	4,575	576,341.6	400,652.6	296,829.1	85,696.8	1,419.3	1,965.0	14,742.4	175,689.0	126,193.7	43,114.9	924.4	355.7	5,100.3	Manufacture of watches and clocks
	3330 การผลิตนาฬิกา	9	4,575	576,341.6	400,652.6	296,829.1	85,696.8	1,419.3	1,965.0	14,742.4	175,689.0	126,193.7	43,114.9	924.4	355.7	5,100.3	Manufacture of watches and clocks
	34 การผลิตยานยนต์ รถพ่วงและรถกึ่งรถพ่วง	457	54,794	8,136,657.7	6,531,731.3	4,007,612.0	1,822,371.1	40,457.0	444,987.3	216,303.9	1,604,926.4	1,078,910.7	348,986.4	13,378.5	120,104.2	43,546.7	Manufacture of motor vehicles, trailers and semi-trailers

ตาราง 6 ค่าตอบแทนแรงงานในปี 2549 จำแนกตามประเภทอุตสาหกรรม ปริมาณ พ.ศ. 2550 (ต่อ)

TABLE 6 REMUNERATION IN 2006 BY CATEGORY OF INDUSTRY, VICINITY, 2007 (Cont'd)

(พันบาท In Thousand Baht)

รหัส Code	ประเภทอุตสาหกรรม Category of industry	จำนวน	จำนวน	รวม Total	ลูกจ้างในกรรมวิธีการผลิต Operatives					ลูกจ้างอื่น ๆ Other employees					รวม	ค่าจ้าง	ค่าล่วงเวลา	สวัสดิการและ เงินที่สถานประกอบการ จ่ายสมทบเข้ากองทุน เพื่อการประกันสังคม ฯลฯ Employer's contribution	เงินที่สถานประกอบการ จ่ายสมทบเข้ากองทุน เพื่อการประกันสังคม ฯลฯ Employer's contribution
		สถาน- ประกอบการ	ลูกจ้าง		รวม	ค่าจ้าง	ค่าล่วงเวลา	สวัสดิการและ	เงินที่สถานประกอบการ	รวม	ค่าจ้าง	ค่าล่วงเวลา	สวัสดิการและ	เงินที่สถานประกอบการ					
		Number of establishments	Number of employees		Total	เงินเดือน	โบนัส ฯลฯ	ผลประโยชน์ตอบแทน	เพื่อการประกันสังคม ฯลฯ	Total	เงินเดือน	โบนัส ฯลฯ	ผลประโยชน์ตอบแทน	เพื่อการประกันสังคม ฯลฯ					
		Wages, salaries	Overtime bonus etc.		Fringe benefits ค่ารักษาพยาบาล อื่น ๆ	Medical care Others	to social security	Wages, salaries	Overtime bonus etc.	Fringe benefits ค่ารักษาพยาบาล อื่น ๆ	Medical care Others	to social security							
341	การผลิตยานยนต์	31	10,479	1,884,463.3	1,608,293.2	939,260.9	365,236.8	14,000.7	243,470.7	46,324.1	276,170.1	184,632.7	51,506.4	6,078.7	24,749.1	9,203.3	Manufacture of motor vehicles		
3410	การผลิตยานยนต์	31	10,479	1,884,463.3	1,608,293.2	939,260.9	365,236.8	14,000.7	243,470.7	46,324.1	276,170.1	184,632.7	51,506.4	6,078.7	24,749.1	9,203.3	Manufacture of motor vehicles		
342	การผลิตตัวถัง (coachwork) สำหรับยานยนต์																Manufacture of bodies (coachwork)		
	รวมทั้งการผลิตรถพ่วงและรถกึ่งรถพ่วง	63	2,779	330,083.7	278,692.9	213,131.9	51,311.8	46.3	3,943.5	10,259.5	51,390.8	37,332.3	11,334.4	-	766.5	1,957.7	for motor vehicles; manufacture of trailers and semi- trailers		
3420	การผลิตตัวถัง (coachwork) สำหรับยานยนต์																Manufacture of bodies (coachwork)		
	รวมทั้งการผลิตรถพ่วง และรถกึ่งรถพ่วง	63	2,779	330,083.7	278,692.9	213,131.9	51,311.8	46.3	3,943.5	10,259.5	51,390.8	37,332.3	11,334.4	-	766.5	1,957.7	for motor vehicles; manufacture of trailers and semi- trailers		
343	การผลิตส่วนประกอบและอุปกรณ์ประกอบสำหรับยานยนต์และเครื่องยนต์	363	41,536	5,922,110.7	4,644,745.2	2,855,219.2	1,405,822.5	26,410.1	197,573.2	159,720.3	1,277,365.5	856,945.8	286,145.6	7,299.8	94,588.6	32,385.7	Manufacture of parts and accessories for motor vehicles and their engines		
3430	การผลิตส่วนประกอบและอุปกรณ์ประกอบสำหรับยานยนต์ และเครื่องยนต์	363	41,536	5,922,110.7	4,644,745.2	2,855,219.2	1,405,822.5	26,410.1	197,573.2	159,720.3	1,277,365.5	856,945.8	286,145.6	7,299.8	94,588.6	32,385.7	Manufacture of parts and accessories for motor vehicles and their engines		
35	การผลิตเครื่องอุปกรณ์การขนส่งอื่นๆ	218	22,992	3,188,761.6	2,639,793.5	1,985,523.1	443,988.9	15,741.5	82,663.9	111,875.9	548,968.1	455,178.1	48,273.0	4,990.0	19,589.9	20,937.1	Manufacture of other transport equipment		
351	การต่อเรือและการซ่อมเรือ	74	1,887	232,406.9	180,118.2	158,477.1	11,306.3	1,234.7	1,109.7	7,990.4	52,288.7	47,810.0	701.1	515.1	767.7	2,494.9	Building and repairing of ships and boats		
3511	การต่อเรือและการซ่อมเรือ	70	1,875	231,424.1	179,135.4	157,541.1	11,306.3	1,234.7	1,109.7	7,943.6	52,288.7	47,810.0	701.1	515.1	767.7	2,494.9	Building and repairing of ships		
3512	การต่อเรือและการซ่อมเรือที่ใช้เพื่อความสำราญ และกฬา	4	12	982.8	982.8	936.0	-	-	-	46.8	-	-	-	-	-	-	Building and repairing of pleasure and sporting boats		
353	การผลิตอากาศยานและยานอวกาศ	2	407	D	D	D	D	D	D	D	D	D	D	D	D	D	Manufacture of aircraft and spacecraft		
3530	การผลิตอากาศยาน และยานอวกาศ	2	407	D	D	D	D	D	D	D	D	D	D	D	D	D	Manufacture of aircraft and spacecraft		
359	การผลิตเครื่องอุปกรณ์การขนส่งซึ่งมิได้จัดประเภทไว้ในที่อื่น	142	20,698	2,889,855.4	2,397,621.5	1,796,414.8	415,642.6	12,731.8	70,478.2	102,354.0	492,233.9	403,846.1	47,461.0	4,289.9	18,370.8	18,266.1	Manufacture of transport equipment n.e.c.		
3591	การผลิตรถจักรยานยนต์	108	18,221	2,624,715.3	2,184,454.1	1,644,514.6	363,191.4	11,891.3	69,999.2	94,857.6	440,261.2	360,606.3	41,846.4	3,586.8	18,083.4	16,138.3	Manufacture of motorcycles		
3592	การผลิตรถจักรยานสองล้อและรถสำหรับคนพิการ	26	2,299	237,602.6	195,619.1	138,533.1	49,364.4	445.2	479.1	6,797.3	41,983.5	35,184.0	4,509.1	154.9	271.1	1,864.4	Manufacture of bicycles and invalid carriages		
3599	การผลิตเครื่องอุปกรณ์การขนส่งอื่น ๆ ซึ่งมิได้จัดประเภทไว้ในที่อื่น	8	178	27,537.5	17,548.3	13,367.1	3,086.8	395.2	-	699.1	9,989.1	8,055.8	1,105.4	548.2	16.3	263.5	Manufacture of other transport equipment n.e.c.		
36	การผลิตเฟอร์นิเจอร์ รวมทั้งการผลิต																Manufacture of furniture; manufacturing n.e.c.		

ตาราง 6 ค่าตอบแทนแรงงานในปี 2549 จำแนกตามประเภทอุตสาหกรรม ปริมาณทล พ.ศ. 2550 (ต่อ)

TABLE 6 REMUNERATION IN 2006 BY CATEGORY OF INDUSTRY, VICINITY, 2007 (Cont'd)

(พันบาท In Thousand Baht)

รหัส Code	ประเภทอุตสาหกรรม Category of industry	จำนวน	จำนวน	รวม	ลูกจ้างในกรรมวิธีการผลิต Operatives					ลูกจ้างอื่น ๆ Other employees							
		สถาน- ประกอบการ	ลูกจ้าง	Total	รวม	ค่าจ้าง	ค่าล่วงเวลา	สวัสดิการและ	เงินที่สถานประกอบการ	รวม	ค่าจ้าง	ค่าล่วงเวลา	สวัสดิการและ	เงินที่สถานประกอบการ			
		ประกอบ	Number of		Total	เงินเดือน	โบนัส ฯลฯ	ผลประโยชน์ตอบแทน	จ่ายสมทบเข้ากองทุน	Total	เงินเดือน	โบนัส ฯลฯ	ผลประโยชน์ตอบแทน	จ่ายสมทบเข้ากองทุน			
		Number of	employees		Wages,	Overtime	Fringe benefits	เพื่อการประกันสังคมฯ		Wages,	Overtime	Fringe benefits	เพื่อการประกันสังคมฯ				
establishments			salaries	bonus etc.	ค่ารักษาพยาบาล	อื่น ๆ	Employer's contribution	salaries	bonus etc.	ค่ารักษาพยาบาล	อื่น ๆ	Employer's contribution					
						Medical care	Others	to social security			Medical care	Others	to social security				
	ซึ่งมิได้จัดประเภทไว้ในที่อื่น	1,705	87,946	9,417,165.4	7,720,903.0	5,748,816.7	1,343,109.6	61,521.2	250,743.4	316,712.0	1,696,262.4	1,323,610.6	277,973.0	11,429.1	22,407.6	60,842.0	
361	การผลิตเฟอร์นิเจอร์	989	41,362	4,184,651.5	3,367,181.5	2,797,917.8	363,663.7	31,592.3	24,791.2	149,216.3	817,470.0	691,593.1	88,264.3	7,424.2	4,479.0	25,709.4	Manufacture of furniture
3610	การผลิตเฟอร์นิเจอร์	989	41,362	4,184,651.5	3,367,181.5	2,797,917.8	363,663.7	31,592.3	24,791.2	149,216.3	817,470.0	691,593.1	88,264.3	7,424.2	4,479.0	25,709.4	Manufacture of furniture
369	การผลิต ซึ่งมิได้จัดประเภทไว้ในที่อื่น	716	46,584	5,232,513.9	4,353,721.6	2,950,898.9	979,445.9	29,928.9	225,952.2	167,495.7	878,792.4	632,017.5	189,708.7	4,004.9	17,928.7	35,132.6	Manufacturing n.e.c.
3691	การผลิตเครื่องเพชรพลอยและรูปพรรณ และของที่เกี่ยวข้อง	163	16,783	1,842,627.4	1,584,205.1	984,091.3	424,052.1	7,106.8	127,193.0	41,761.9	258,422.3	166,767.8	70,609.0	1,271.8	9,914.6	9,859.1	Manufacture of jewellery and related articles
3692	การผลิตเครื่องดนตรี	4	259	22,362.2	16,439.0	14,276.4	921.5	10.0	545.4	685.8	5,923.2	5,378.8	184.7	5.0	50.0	304.7	Manufacture of musical instruments
3693	การผลิตเครื่องกีฬา	16	6,119	762,106.9	701,710.2	445,165.7	203,183.3	4,468.5	18,336.8	30,555.9	60,396.7	50,925.6	6,619.5	291.7	1,284.6	1,275.3	Manufacture of sports goods
3694	การผลิตของเล่นและของเล่น	65	11,513	1,515,603.2	1,178,786.6	807,565.7	228,932.0	16,950.8	69,424.1	55,914.0	336,816.6	247,937.5	72,896.7	1,365.8	2,107.2	12,509.5	Manufacture of games and toys
3699	การผลิตอื่น ๆ ซึ่งมิได้จัดประเภทไว้ในที่อื่น	468	11,910	1,089,814.3	872,580.7	699,799.9	122,357.1	1,392.8	10,452.9	38,578.1	217,233.6	161,007.8	39,398.8	1,070.7	4,572.3	11,184.0	Other manufacturing n.e.c.
37	การนำผลิตภัณฑ์เก่ามาผลิตเป็นวัสดุใหม่	98	722	52,586.4	48,536.7	43,610.4	2,276.4	463.2	382.6	1,804.2	4,049.7	3,743.2	20.0	60.0	60.0	166.5	Recycling
371	การนำเศษและของที่ใช้ไม่ได้จำพวกโลหะ มาผลิตเป็นวัสดุใหม่	17	82	5,613.5	4,970.9	4,794.8	-	-	-	176.1	642.6	612.0	-	-	-	30.6	Recycling of metal waste and scrap
3710	การนำเศษและของที่ใช้ไม่ได้จำพวกโลหะ มาผลิตเป็นวัสดุใหม่	17	82	5,613.5	4,970.9	4,794.8	-	-	-	176.1	642.6	612.0	-	-	-	30.6	Recycling of metal waste and scrap
372	การนำเศษและของที่ใช้ไม่ได้จำพวกโลหะ มาผลิตเป็นวัสดุใหม่	81	640	46,972.9	43,565.9	38,815.6	2,276.4	463.2	382.6	1,628.1	3,407.1	3,131.2	20.0	60.0	60.0	135.9	Recycling of non-metal waste and scrap
3720	การนำเศษและของที่ใช้ไม่ได้จำพวกโลหะ มาผลิตเป็นวัสดุใหม่	81	640	46,972.9	43,565.9	38,815.6	2,276.4	463.2	382.6	1,628.1	3,407.1	3,131.2	20.0	60.0	60.0	135.9	Recycling of non-metal waste and scrap

หมายเหตุ : D หมายถึง ตัวเลขที่ไม่เปิดเผย

Note : D means disclosure prohibited.

ตาราง 7 มูลค่าวัตถุดิบและวัสดุประกอบฯ และสินค้าคงเหลือต้นปีและปลายปี 2549 จำแนกตามประเภทอุตสาหกรรม ปริมาณ พ.ศ. 2550

TABLE 7 VALUE OF STOCKS AT THE BEGINNING AND THE END OF 2006 BY CATEGORY OF INDUSTRY, VICINITY, 2007

(พันบาท In Thousand Baht)

รหัส Code	จำนวน สถาน- ประกอบการ Number of establishments	มูลค่า ณ ต้นปี 2549 At the beginning of 2006					มูลค่า ณ ปลายปี 2549 At the end of 2006					ประเภทอุตสาหกรรม Category of industry											
		รวม Total	วัตถุดิบ และ วัสดุประกอบฯ Materials and components	สินค้า ระหว่าง ผลิต Work in progress	สินค้า สำเร็จรูป Finished goods	สินค้าที่ซื้อ มา จำหน่ายใน สภาพเดิม Goods purchased for resale	รวม Total	วัตถุดิบ และ วัสดุประกอบฯ Materials and components	สินค้า ระหว่าง ผลิต Work in progress	สินค้า สำเร็จรูป Finished goods	สินค้าที่ซื้อ มา จำหน่ายใน สภาพเดิม Goods purchased for resale												
	รวม	25,995	381,905,835.0	152,728,347.9	72,809,123.2	152,480,011.3	3,888,352.6	351,896,176.9	148,034,727.8	60,752,182.2	132,521,041.0	10,588,225.9	Total										
15	การผลิตผลิตภัณฑ์อาหารและเครื่องดื่ม	2,951	89,354,667.1	26,428,142.6	13,915,015.9	48,132,822.5	878,686.2	96,600,194.1	27,294,579.2	13,684,328.5	54,301,522.8	1,319,763.6	Manufacture of food products and beverages										
151	การผลิต การแปรรูปและการเก็บถนอม เนื้อสัตว์ สัตว์น้ำ ผลไม้ ผัก น้ำมันและไขมัน	1,104	53,343,299.9	10,291,906.2	2,202,829.2	40,744,728.6	103,836.0	60,074,683.7	11,709,150.9	2,466,859.2	45,778,452.7	120,220.9	Production, processing and preservation of meat, fish, fruit, vegetables, oils and fats										
1511	การผลิตเนื้อสัตว์และผลิตภัณฑ์จากเนื้อสัตว์	249	1,390,709.1	565,436.5	422,106.7	383,155.8	20,010.0	1,455,267.8	561,142.1	487,782.2	396,338.5	10,005.0	Production of meat and meat products										
1512	การแปรรูปและการเก็บถนอมสัตว์น้ำ และผลิตภัณฑ์จากสัตว์น้ำ	655	44,261,846.4	5,249,649.4	1,372,152.9	37,588,667.5	51,376.6	47,679,924.1	3,823,914.8	1,545,070.7	42,271,277.0	39,661.8	Processing and preserving of fish and fish Products										
1513	การแปรรูปผลไม้และผัก	156	1,323,740.7	404,472.3	262,585.4	624,867.9	31,815.0	1,482,870.9	571,454.3	304,451.0	569,207.6	37,758.0	Processing of fruit and vegetables										
1514	การผลิตน้ำมันจากพืช น้ำมันจากสัตว์ และไขมันจากสัตว์	44	6,367,003.8	4,072,348.0	145,984.1	2,148,037.4	634.3	9,456,620.9	6,752,639.7	129,555.4	2,541,629.7	32,796.1	Manufacture of vegetable and animal oils and fats										
152	การผลิตผลิตภัณฑ์ที่ได้จากนม	54	1,905,445.7	1,498,411.1	20,109.9	228,759.2	158,165.5	1,883,052.9	1,422,040.7	18,066.1	304,917.7	138,028.4	Manufacture of dairy products										
1520	การผลิตผลิตภัณฑ์ที่ได้จากนม	54	1,905,445.7	1,498,411.1	20,109.9	228,759.2	158,165.5	1,883,052.9	1,422,040.7	18,066.1	304,917.7	138,028.4	Manufacture of dairy products										
153	การผลิตผลิตภัณฑ์ที่ได้จากการโม้- สีัญพืช สตาร์ช และผลิตภัณฑ์ จากสตาร์ช และอาหารสัตว์สำเร็จรูป	288	9,587,577.1	7,755,079.2	643,500.6	1,152,985.8	36,011.5	8,787,407.7	6,344,010.8	605,328.3	1,365,306.0	472,762.6	Manufacture of grain mill products, starches and starch products, and prepared animal feeds										
1531	การผลิตผลิตภัณฑ์ที่ได้จากการโม้-สีัญพืช	198	3,618,854.8	2,456,260.9	512,725.9	637,672.8	12,195.1	4,286,152.4	2,603,108.2	468,102.5	764,680.4	450,261.3	Manufacture of grain mill products										
1532	การผลิตสตาร์ชและผลิตภัณฑ์จากสตาร์ช	5	477,070.0	155,275.2	14,603.5	301,701.3	5,490.0	555,383.8	206,795.8	17,674.2	328,013.1	2,900.6	Manufacture of starches and starch products										
1533	การผลิตอาหารสัตว์สำเร็จรูป	85	5,491,652.3	5,143,543.1	116,171.2	213,611.7	18,326.3	3,945,871.5	3,534,106.8	119,551.6	272,612.5	19,600.7	Manufacture of prepared animal feeds										
154	การผลิตผลิตภัณฑ์อาหารอื่น ๆ	1,160	5,758,643.2	3,047,305.8	535,628.0	2,145,590.8	30,118.6	6,714,292.7	3,591,746.4	580,057.1	2,505,439.2	37,050.1	Manufacture of other food products										
1541	การผลิตผลิตภัณฑ์ประเภทอบ (การอบ การผิง การปิ้ง)	408	362,159.2	223,425.4	5,239.3	131,329.9	2,164.6	417,461.8	263,792.0	5,500.2	146,636.1	1,533.5	Manufacture of bakery products										

ตาราง 7 มูลค่าวัตถุดิบและวัสดุประกอบฯ และสินค้าคงเหลือต้นปีและปลายปี 2549 จำแนกตามประเภทอุตสาหกรรม ปริมาณทล พ.ศ. 2550 (ต่อ)

TABLE 7 VALUE OF STOCKS AT THE BEGINNING AND THE END OF 2006 BY CATEGORY OF INDUSTRY, VICINITY, 2007 (Cont'd)

(พันบาท In Thousand Baht)

รหัส Code	จำนวน สถาน- ประกอบการ Number of establishments	มูลค่า ณ ต้นปี 2549 At the beginning of 2006					มูลค่า ณ ปลายปี 2549 At the end of 2006					ประเภทอุตสาหกรรม Category of industry
		รวม Total	วัตถุดิบ และ วัสดุประกอบฯ Materials and components	สินค้า ระหว่าง ผลิต Work in progress	สำเร็จรูป Finished goods	สินค้าที่ซื้อมา จำหน่ายใน สภาพเดิม Goods purchased for resale	รวม Total	วัตถุดิบ และ วัสดุประกอบฯ Materials and components	สินค้า ระหว่าง ผลิต Work in progress	สำเร็จรูป Finished goods	สินค้าที่ซื้อมา จำหน่ายใน สภาพเดิม Goods purchased for resale	
1542 การผลิตน้ำตาล	31	78,104.4	65,389.8	7,546.7	5,168.0	-	118,568.4	108,630.7	6,284.8	3,652.8	-	Manufacture of sugar
1543 การผลิตโกโก้ ช็อคโกแลต และขนมที่ทำจากน้ำตาล	44	263,839.5	160,594.6	752.7	102,060.2	432.0	243,004.5	147,200.2	642.4	93,845.4	1,316.4	Manufacture of cocoa, chocolate and sugar confectionery
1544 การผลิตมะกะโรนี เส้นบะหมี่ เส้นก๋วยเตี๋ยว เส้นหมี่ วุ้นเส้น และผลิตภัณฑ์ อาหารประเภทแป้งที่คล้ายกัน	99	2,209,211.5	1,282,049.0	111,795.3	811,309.7	4,057.5	2,492,049.1	1,474,177.2	144,585.1	866,936.4	6,350.4	Manufacture of macaroni, noodles, couscous and similar farinaceous products
1549 การผลิตผลิตภัณฑ์อาหารอื่น ๆ ซึ่งมิได้จัดประเภทไว้ในที่อื่น	578	2,845,328.7	1,315,847.0	410,294.0	1,095,723.1	23,464.6	3,443,209.0	1,597,946.2	423,044.6	1,394,368.4	27,849.9	Manufacture of other food products n.e.c.
155 การผลิตเครื่องดื่ม	345	18,759,701.1	3,835,440.3	10,512,948.2	3,860,758.0	550,554.7	19,140,757.1	4,227,630.4	10,014,017.8	4,347,407.2	551,701.6	Manufacture of beverages
1551 การกลั่น การกลั่นลำดับส่วนและ การผสมสุรา รวมทั้งการผลิต เอทิลแอลกอฮอล์ที่ได้จากการหมัก	14	15,134,343.2	737,082.9	10,461,370.3	3,387,235.7	548,654.3	15,259,571.1	947,361.3	9,976,493.3	3,786,602.8	549,113.7	Distilling, rectifying and blending of spirits; ethylalcohol production from fermented materials
1552 การผลิตไวน์	3	D	D	D	D	-	D	D	D	D	-	Manufacture of wines
1553 การผลิตมอลต์ลิกเคอร์และมอลต์	3	-	-	-	-	-	-	-	-	-	-	Manufacture of malt liquors and malt
1554 การผลิตเครื่องดื่มที่ไม่มีแอลกอฮอล์ รวมทั้ง การผลิตน้ำแร่บรรจุขวด	325	3,427,504.6	2,969,146.9	10,818.6	445,638.7	1,900.4	3,748,782.1	3,191,479.6	4,097.1	550,617.4	2,587.9	Manufacture of soft drinks; bottling of mineral waters
16 การผลิตผลิตภัณฑ์ยาสูบ	6	16,204.8	10,387.2	-	5,817.6	-	11,874.9	10,648.1	-	1,226.8	-	Manufacture of tobacco products
160 การผลิตผลิตภัณฑ์ยาสูบ	6	16,204.8	10,387.2	-	5,817.6	-	11,874.9	10,648.1	-	1,226.8	-	Manufacture of tobacco products
1600 การผลิตผลิตภัณฑ์ยาสูบ	6	16,204.8	10,387.2	-	5,817.6	-	11,874.9	10,648.1	-	1,226.8	-	Manufacture of tobacco products
17 การผลิตสิ่งทอ	1,663	28,426,887.5	13,434,349.3	5,375,334.6	9,424,567.1	192,636.5	27,491,573.7	12,178,776.2	4,603,547.5	9,756,485.9	952,764.1	Manufacture of textiles
171 การปั่น การทอ และการแต่งสำเร็จสิ่งทอ	724	24,001,058.1	11,695,430.1	4,549,672.2	7,586,459.5	169,496.3	22,706,931.8	10,302,988.7	3,710,053.0	7,767,675.2	926,214.8	Spinning, weaving and finishing of textiles
1711 การจัดเตรียมและการปั่นเส้นใยสิ่งทอ รวมทั้งการทอสิ่งทอ	457	21,939,703.5	10,771,099.8	4,166,877.9	6,925,411.6	76,314.2	20,739,716.6	9,367,164.1	3,314,415.5	7,203,153.8	854,983.2	Preparation and spinning of textile fibres; weaving of textiles
1712 การแต่งสำเร็จสิ่งทอ	267	2,061,354.6	924,330.3	382,794.3	661,047.9	93,182.1	1,967,215.2	935,824.6	395,637.5	564,521.4	71,231.6	Finishing of textiles

ตาราง 7 มูลค่าวัตถุดิบและวัสดุประกอบฯ และสินค้าคงเหลือต้นปีและปลายปี 2549 จำแนกตามประเภทอุตสาหกรรม ปริมาณทล พ.ศ. 2550 (ต่อ)

TABLE 7 VALUE OF STOCKS AT THE BEGINNING AND THE END OF 2006 BY CATEGORY OF INDUSTRY, VICINITY, 2007 (Cont'd)

(พันบาท In Thousand Baht)

รหัส Code	ประเภทอุตสาหกรรม Category of industry	จำนวน ประกอบกร Number of establishments	มูลค่า ณ ต้นปี 2549 At the beginning of 2006					มูลค่า ณ ปลายปี 2549 At the end of 2006					Category of industry										
			รวม Total	วัตถุดิบ และ วัสดุประกอบฯ Materials and components	สินค้า ระหว่าง ผลิต Work in progress	สินค้า สำเร็จรูป Finished goods	สินค้าที่ซื้อ มา จำหน่ายใน สภาพเดิม Goods purchased for resale	รวม Total	วัตถุดิบ และ วัสดุประกอบฯ Materials and components	สินค้า ระหว่าง ผลิต Work in progress	สินค้า สำเร็จรูป Finished goods	สินค้าที่ซื้อ มา จำหน่ายใน สภาพเดิม Goods purchased for resale											
172	การผลิตสิ่งทออื่น ๆ	880	4,033,743.9	1,526,459.6	796,963.9	1,687,180.3	23,140.2	4,302,989.5	1,636,049.1	846,513.4	1,793,877.7	26,549.3	Manufacture of other textiles										
1721	การผลิตสิ่งทอสำเร็จรูป ยกเว้นเครื่องแต่งกาย	710	1,215,746.7	530,616.6	244,584.5	432,670.0	7,875.7	1,301,202.0	579,854.5	275,501.0	432,256.5	13,590.0	Manufacture of made-up textile articles, except apparel										
1722	การผลิตพรมและเครื่องปูลาด	25	846,743.2	400,011.2	54,466.2	387,620.7	4,645.1	906,574.4	450,017.8	54,675.8	394,849.1	7,031.7	Manufacture of carpets and rugs										
1723	การผลิตเชือก สายระโยงระยาง เชือกเส้นใหญ่ และตาข่าย แห อวน	65	512,810.8	122,645.4	195,831.9	185,865.0	8,468.5	569,366.3	137,633.7	213,145.6	215,273.2	3,313.8	Manufacture of cordage, rope, twine and netting										
1729	การผลิตสิ่งทออื่น ๆ ซึ่งมีได้จัดประเภท ไว้ในที่อื่น	80	1,458,443.1	473,186.3	302,081.3	681,024.6	2,150.9	1,525,846.9	468,543.2	303,191.0	751,498.9	2,613.8	Manufacture of other textiles n.e.c.										
173	การผลิตผ้าและสิ่งของที่ได้จากการ ถักนิตติ้งและโครเชต์	59	392,085.5	212,459.7	28,698.5	150,927.3	-	481,652.4	239,738.4	46,981.0	194,933.0	-	Manufacture of knitted and crocheted fabrics and articles										
1730	การผลิตผ้า และสิ่งของที่ได้จากการ ถักนิตติ้ง และโครเชต์	59	392,085.5	212,459.7	28,698.5	150,927.3	-	481,652.4	239,738.4	46,981.0	194,933.0	-	Manufacture of knitted and crocheted fabrics and articles										
18	การผลิตเครื่องแต่งกาย รวมทั้งการตกแต่ง และย้อมสีขนสัตว์	5,468	7,087,184.5	3,382,251.5	1,979,259.5	1,581,133.5	144,540.0	7,163,731.2	3,581,311.0	1,829,041.2	1,572,364.3	181,014.8	Manufacture of wearing apparel; dressing and dyeing of fur										
181	การผลิตเครื่องแต่งกาย ยกเว้น เครื่องแต่งกายที่ทำจากขนสัตว์	5,450	6,951,583.1	3,302,494.2	1,979,159.1	1,525,389.7	144,540.0	7,011,043.8	3,486,987.4	1,829,031.5	1,514,010.1	181,014.8	Manufacture of wearing apparel, except fur apparel										
1810	การผลิตเครื่องแต่งกาย ยกเว้น เครื่องแต่งกายที่ทำจากขนสัตว์	5,450	6,951,583.1	3,302,494.2	1,979,159.1	1,525,389.7	144,540.0	7,011,043.8	3,486,987.4	1,829,031.5	1,514,010.1	181,014.8	Manufacture of wearing apparel, except fur apparel except fur apparel										
182	การตกแต่งและย้อมสีขนสัตว์ รวมทั้ง การผลิตสิ่งของที่ทำจากขนสัตว์	18	135,601.4	79,757.3	100.4	55,743.8	-	152,687.4	94,323.6	9.7	58,354.2	-	Dressing and dyeing of fur; manufacture of articles of fur										
1820	การตกแต่งและย้อมสีขนสัตว์ รวมทั้ง การผลิตสิ่งของที่ทำจากขนสัตว์	18	135,601.4	79,757.3	100.4	55,743.8	-	152,687.4	94,323.6	9.7	58,354.2	-	Dressing and dyeing of fur; manufacture of articles of fur										
19	การฟอกและตกแต่งหนังฟอก รวมทั้ง การผลิตกระเป๋าเดินทาง กระเป๋าถือ อานม้า เครื่องเทียมลาก และรองเท้า	575	4,719,365.8	1,830,892.5	1,150,486.6	1,635,702.5	102,284.1	4,616,434.0	1,788,482.8	1,438,273.2	1,286,267.6	103,410.4	Tanning and dressing of leather; manufacture of luggage, handbags, saddlery,harness and footwear										

ตาราง 7 มูลค่าวัตถุดิบและวัสดุประกอบฯ และสินค้าคงเหลือต้นปีและปลายปี 2549 จำแนกตามประเภทอุตสาหกรรม ปริมาณทล พ.ศ. 2550 (ต่อ)

TABLE 7 VALUE OF STOCKS AT THE BEGINNING AND THE END OF 2006 BY CATEGORY OF INDUSTRY, VICINITY, 2007 (Cont'd)

(พันบาท In Thousand Baht)

รหัส Code	จำนวน ประกอบกร Number of establishments	มูลค่า ณ ต้นปี 2549 At the beginning of 2006					มูลค่า ณ ปลายปี 2549 At the end of 2006					ประเภทอุตสาหกรรม Category of industry											
		รวม Total	วัตถุดิบ และ วัสดุประกอบฯ Materials and components	สินค้า ระหว่าง ผลิต Work in progress	สินค้า สำเร็จรูป Finished goods	สินค้าที่ซื้อมา จำหน่ายใน สภาพเดิม Goods purchased for resale	รวม Total	วัตถุดิบ และ วัสดุประกอบฯ Materials and components	สินค้า ระหว่าง ผลิต Work in progress	สินค้า สำเร็จรูป Finished goods	สินค้าที่ซื้อมา จำหน่ายใน สภาพเดิม Goods purchased for resale												
191	การฟอกและตกแต่งหนังฟอก รวมทั้ง การผลิตกระเป๋าเดินทาง กระเป๋าถือ อานม้า และเครื่องเทียมลาก	297	3,462,098.7	1,247,422.4	1,020,160.3	1,194,069.5	446.5	3,406,750.3	1,259,228.0	1,266,390.5	880,251.6	880.2	Tanning and dressing of leather; manufacture of luggage, handbags, saddlery and harness										
1911	การฟอกและตกแต่งหนังฟอก	123	2,871,364.6	885,887.4	926,676.6	1,058,354.2	446.5	2,739,094.9	839,889.2	1,155,604.9	743,220.7	380.2	Tanning and dressing of leather										
1912	การผลิตกระเป๋าเดินทาง กระเป๋าถือ และสิ่ง ที่คล้ายกัน อานม้า และเครื่องเทียมลาก	174	590,734.2	361,535.0	93,483.8	135,715.4	-	667,655.3	419,338.8	110,785.7	137,030.8	500.0	Manufacture of luggage, handbags and the like, saddlery and harness										
192	การผลิตรองเท้า	278	1,257,267.1	583,470.2	130,326.3	441,633.0	101,837.7	1,209,683.8	529,254.8	171,882.7	406,016.0	102,530.3	Manufacture of footwear										
1920	การผลิตรองเท้า	278	1,257,267.1	583,470.2	130,326.3	441,633.0	101,837.7	1,209,683.8	529,254.8	171,882.7	406,016.0	102,530.3	Manufacture of footwear										
20	การผลิตไม้และผลิตภัณฑ์จากไม้และ ไม้ก๊อก ยกเว้นเฟอร์นิเจอร์ รวมทั้งการผลิต สิ่งของที่ทำจากฟางและวัสดุถักสานอื่นๆ	686	4,957,841.7	2,334,215.2	877,143.1	1,627,229.6	119,253.8	4,414,563.6	2,347,499.2	412,598.5	1,507,365.2	147,100.7	Manufacture of wood and of products of wood and cork, except furniture; manufacture of articles of straw and plaiting materials										
201	การเลื่อยไม้และการไสไม้	92	1,292,241.5	346,245.2	175,305.0	745,329.2	25,362.2	1,404,238.1	421,583.7	153,090.7	802,171.5	27,392.1	Sawmilling and planing of wood										
2010	การเลื่อยไม้และการไสไม้	92	1,292,241.5	346,245.2	175,305.0	745,329.2	25,362.2	1,404,238.1	421,583.7	153,090.7	802,171.5	27,392.1	Sawmilling and planing of wood										
202	การผลิตผลิตภัณฑ์จากไม้ ไม้ก๊อก ฟาง และวัสดุถักสาน	594	3,665,600.2	1,987,970.0	701,838.1	881,900.5	93,891.6	3,010,325.5	1,925,915.4	259,507.7	705,193.7	119,708.6	Manufacture of products of wood, cork, straw and plaiting materials										
2021	การผลิตแผ่นไม้วีเนียร์ รวมทั้งการผลิต ไม้อัด ลามินบอร์ด แผ่นขึ้นไม้อัด และแพนเนลอื่น ๆ และแผ่นไม้อัดอื่น ๆ	42	2,268,613.6	985,386.0	565,634.7	634,024.2	83,568.8	1,768,690.4	1,042,966.4	124,153.6	512,200.5	89,369.8	Manufacture of veneer sheets; manufacture of plywood, laminboard, particle board and other panels and boards										
2022	การผลิตเครื่องมือที่ใช้ในการก่อสร้าง และเครื่องประกอบอาคาร	157	517,350.8	391,464.2	11,846.0	105,769.0	8,271.5	504,382.3	368,070.4	13,457.9	97,423.9	25,430.2	Manufacture of builders' carpentry and joinery										
2023	การผลิตภาชนะไม้	80	90,644.9	66,790.0	5,218.7	16,629.3	2,006.9	92,791.5	68,773.8	5,400.0	17,913.7	704.1	Manufacture of wooden containers										
2029	การผลิตผลิตภัณฑ์อื่นที่ทำจากไม้ รวมทั้งการผลิตสิ่งของที่ทำจาก ไม้ก๊อก ฟาง และวัสดุถักสาน	315	788,990.9	544,329.7	119,138.7	125,478.0	44.4	644,461.3	446,104.8	116,496.3	77,655.7	4,204.6	Manufacture of other products of wood; manufacture of articles of cork, straw and plaiting materials										

ตาราง 7 มูลค่าวัตถุดิบและวัสดุประกอบฯ และสินค้าคงเหลือต้นปีและปลายปี 2549 จำแนกตามประเภทอุตสาหกรรม ปริมาณทล พ.ศ. 2550 (ต่อ)

TABLE 7 VALUE OF STOCKS AT THE BEGINNING AND THE END OF 2006 BY CATEGORY OF INDUSTRY, VICINITY, 2007 (Cont'd)

(พันบาท In Thousand Baht)

รหัส Code	จำนวน ประกอบกร Number of establishments	มูลค่า ณ ต้นปี 2549 At the beginning of 2006					มูลค่า ณ ปลายปี 2549 At the end of 2006					ประเภทอุตสาหกรรม Category of industry										
		รวม Total	วัตถุดิบ และ วัสดุประกอบฯ Materials and components	สินค้า ระหว่าง ผลิต Work in progress	สินค้า สำเร็จรูป Finished goods	สินค้าที่ซื้อ มา จำหน่ายใน สภาพเดิม Goods purchased for resale	รวม Total	วัตถุดิบ และ วัสดุประกอบฯ Materials and components	สินค้า ระหว่าง ผลิต Work in progress	สินค้า สำเร็จรูป Finished goods	สินค้าที่ซื้อ มา จำหน่ายใน สภาพเดิม Goods purchased for resale											
21 การผลิตกระดาษและผลิตภัณฑ์กระดาษ	388	8,637,835.4	4,704,283.0	416,361.3	3,439,738.1	77,453.0	9,007,280.7	4,379,054.0	468,228.6	3,088,109.6	1,071,888.5	Manufacture of paper and paper products										
210 การผลิตกระดาษและผลิตภัณฑ์กระดาษ	388	8,637,835.4	4,704,283.0	416,361.3	3,439,738.1	77,453.0	9,007,280.7	4,379,054.0	468,228.6	3,088,109.6	1,071,888.5	Manufacture of paper and paper products										
2101 การผลิตเยื่อกระดาษ กระดาษ และกระดาษแข็ง	61	1,954,632.7	1,055,234.1	38,123.0	826,281.7	34,994.0	1,779,462.2	1,187,196.3	44,481.9	492,849.2	54,934.8	Manufacture of pulp, paper and paperboard										
2102 การผลิตกระดาษลูกฟูก และกระดาษแข็ง ลูกฟูก และการผลิตภาชนะที่ทำจาก กระดาษ และกระดาษแข็ง	264	4,573,107.7	2,493,367.0	190,435.0	1,888,474.4	831.3	5,069,171.8	2,112,693.0	138,449.6	1,846,078.8	971,950.4	Manufacture of corrugated paper and paperboard and of containers of paper and paperboard										
2109 การผลิตสิ่งของอื่น ๆ ที่ทำจากกระดาษ และกระดาษแข็ง	63	2,110,095.0	1,155,682.0	187,803.4	724,982.1	41,627.6	2,158,646.7	1,079,164.7	285,297.1	749,181.6	45,003.3	Manufacture of other articles of paper and paperboard										
22 การพิมพ์โฆษณา การพิมพ์ และการทำสำเนาสื่อบันทึก	590	1,476,802.2	822,259.3	370,959.2	252,935.0	30,648.8	1,670,043.6	904,462.9	453,444.3	263,010.7	49,125.7	Publishing, printing and reproduction of recorded media										
221 การพิมพ์โฆษณา	114	230,908.8	98,080.9	37,285.1	95,542.8	-	271,534.5	101,802.4	70,086.3	99,645.9	-	Publishing										
2211 การพิมพ์โฆษณาหนังสือ โบรชัวร์ หนังสือ เกี่ยวกับดนตรี และการพิมพ์โฆษณาอื่น ๆ	44	196,116.6	77,303.8	23,282.3	95,530.5	-	201,618.2	69,672.9	32,405.6	99,539.7	-	Publishing of books, brochures, musical books and other publications										
2212 การพิมพ์โฆษณาหนังสือพิมพ์ วารสาร และนิตยสาร	18	1,442.8	743.1	689.7	10.0	-	7,034.8	6,911.0	18.4	105.4	-	Publishing of newspapers, journals and periodicals										
2213 การพิมพ์โฆษณาฉบับสื่อบันทึก	7	11,922.9	11,922.9	-	-	-	21,373.8	21,373.8	-	-	-	Publishing of recorded media										
2219 การพิมพ์โฆษณาอื่น ๆ	45	21,426.4	8,111.0	13,313.1	2.3	-	41,507.7	3,844.6	37,662.3	0.8	-	Other publishing										
222 การพิมพ์ และกิจกรรมด้านการบริการ ที่เกี่ยวข้องกับการพิมพ์	471	1,225,284.5	715,648.1	333,414.1	145,573.5	30,648.8	1,378,064.3	794,607.1	382,837.9	151,493.5	49,125.7	Printing and service activities related to printing										
2221 การพิมพ์	445	1,193,052.4	697,333.2	329,189.3	136,881.0	29,648.8	1,333,188.5	772,634.7	377,906.2	135,521.9	47,125.7	Printing										
2222 กิจกรรมด้านการบริการที่เกี่ยวข้องกับการพิมพ์	26	32,232.1	18,314.9	4,224.8	8,692.5	1,000.0	44,875.8	21,972.4	4,931.7	15,971.6	2,000.0	Service activities related to printing										
223 การทำสำเนาสื่อบันทึกข้อมูล	5	20,609.0	8,530.3	260.0	11,818.7	-	20,444.7	8,053.4	520.0	11,871.3	-	Reproduction of recorded media										
2230 การทำสำเนาสื่อบันทึกข้อมูล	5	20,609.0	8,530.3	260.0	11,818.7	-	20,444.7	8,053.4	520.0	11,871.3	-	Reproduction of recorded media										

ตาราง 7 มูลค่าวัตถุดิบและวัสดุประกอบฯ และสินค้าคงเหลือต้นปีและปลายปี 2549 จำแนกตามประเภทอุตสาหกรรม ปริมาณ พ.ศ. 2550 (ต่อ)

TABLE 7 VALUE OF STOCKS AT THE BEGINNING AND THE END OF 2006 BY CATEGORY OF INDUSTRY, VICINITY, 2007 (Cont'd)

(พันบาท In Thousand Baht)

รหัส Code	จำนวน ประกอบกร Number of establishments	มูลค่า ณ ต้นปี 2549 At the beginning of 2006					มูลค่า ณ ปลายปี 2549 At the end of 2006					ประเภทอุตสาหกรรม Category of industry
		รวม Total	วัตถุดิบ และ วัสดุประกอบฯ Materials and components	สินค้า ระหว่าง ผลิต Work in progress	สินค้า สำเร็จรูป Finished goods	สินค้าที่ซื้อมา จำหน่ายใน สภาพเดิม Goods purchased for resale	รวม Total	วัตถุดิบ และ วัสดุประกอบฯ Materials and components	สินค้า ระหว่าง ผลิต Work in progress	สินค้า สำเร็จรูป Finished goods	สินค้าที่ซื้อมา จำหน่ายใน สภาพเดิม Goods purchased for resale	
2423 การผลิตผลิตภัณฑ์ทางเภสัชกรรม เคมีภัณฑ์ ที่ใช้รักษาโรค และผลิตภัณฑ์ ที่ทำจากสมุนไพร	78	1,667,425.2	1,061,269.1	278,762.9	307,936.0	19,457.2	1,964,270.0	1,384,703.8	231,864.5	322,320.6	25,381.1	Manufacture of pharmaceuticals, medicinal chemicals and botanical products
2424 การผลิตสบู่และผงซักฟอก เคมีภัณฑ์ที่ใช้ ในการ ทำความสะอาด และขัดเงา เครื่องหอม และสิ่งปรุงแต่ง สำหรับ ประพินร่างกาย หรือประเทืองใจ	132	2,994,419.4	1,835,891.6	149,856.9	1,008,192.6	478.3	2,666,559.7	1,771,910.0	145,994.5	740,256.8	8,398.3	Manufacture of soap and detergents, cleaning and polishing preparations, perfumes and toilet preparations
2429 การผลิตผลิตภัณฑ์เคมีอื่น ๆ ซึ่งมีได้ จัดประเภทไว้ในที่อื่น	84	1,350,072.6	834,946.4	25,192.1	489,180.5	753.6	1,592,211.3	915,508.0	45,158.9	570,295.5	61,248.9	Manufacture of other chemical products n.e.c.
243 การผลิตเส้นใยประดิษฐ์	9	1,505,342.3	696,479.1	68,981.3	737,078.0	2,803.9	1,392,628.1	559,344.7	69,893.1	759,415.1	3,975.2	Manufacture of man-made fibres
2430 การผลิตเส้นใยประดิษฐ์	9	1,505,342.3	696,479.1	68,981.3	737,078.0	2,803.9	1,392,628.1	559,344.7	69,893.1	759,415.1	3,975.2	Manufacture of man-made fibres
25 การผลิตผลิตภัณฑ์ยางและพลาสติก	1,410	16,911,429.9	7,935,528.1	3,078,614.5	5,650,628.2	246,659.1	18,043,953.3	8,494,641.2	3,044,195.9	5,922,968.6	582,147.5	Manufacture of rubber and plastics products
251 การผลิตผลิตภัณฑ์ยาง	244	6,710,481.7	3,050,567.0	1,154,225.3	2,362,745.5	142,944.0	6,868,842.5	2,839,400.0	1,386,799.4	2,359,277.9	283,365.1	Manufacture of rubber products
2511 การผลิตยางนอกและยางใน การถอดดอกยาง และการซ่อมสร้างยาง	61	4,498,038.0	1,950,269.4	898,346.3	1,576,773.0	72,649.3	4,370,779.5	1,814,855.7	1,095,095.5	1,375,042.2	85,786.1	Manufacture of rubber tyres and tubes; retreading and rebuilding of rubber tyres
2519 การผลิตผลิตภัณฑ์ยางอื่น ๆ	183	2,212,443.8	1,100,297.6	255,879.0	785,972.4	70,294.8	2,498,063.0	1,024,544.3	291,703.9	984,235.7	197,579.0	Manufacture of other rubber products
252 การผลิตผลิตภัณฑ์พลาสติก	1,166	10,200,948.2	4,884,961.1	1,924,389.3	3,287,882.8	103,715.0	11,175,110.8	5,655,241.3	1,657,396.5	3,563,690.7	298,782.4	Manufacture of plastic products
2520 การผลิตผลิตภัณฑ์พลาสติก	1,166	10,200,948.2	4,884,961.1	1,924,389.3	3,287,882.8	103,715.0	11,175,110.8	5,655,241.3	1,657,396.5	3,563,690.7	298,782.4	Manufacture of plastic products
26 การผลิตผลิตภัณฑ์จากแร่โลหะ	890	4,288,181.4	1,964,843.4	382,148.3	1,855,514.7	85,674.9	4,593,325.6	2,050,921.0	436,742.1	1,967,740.7	137,921.7	Manufacture of other non-metallic mineral products
261 การผลิตแก้วและผลิตภัณฑ์แก้ว	80	863,716.5	297,969.2	35,509.9	508,198.3	22,039.1	1,103,668.9	435,625.9	150,404.5	517,566.0	72.5	Manufacture of glass and glass products
2610 การผลิตแก้วและผลิตภัณฑ์แก้ว	80	863,716.5	297,969.2	35,509.9	508,198.3	22,039.1	1,103,668.9	435,625.9	150,404.5	517,566.0	72.5	Manufacture of glass and glass products
269 การผลิตผลิตภัณฑ์แร่โลหะ ซึ่งมีได้ จัดประเภทไว้ในที่อื่น	810	3,424,464.9	1,666,874.2	346,638.5	1,347,316.4	63,635.8	3,489,656.6	1,615,295.1	286,337.6	1,450,174.7	137,849.2	Manufacture of non-metallic mineral products n.e.c.

ตาราง 7 มูลค่าวัตถุดิบและวัสดุประกอบฯ และสินค้าคงเหลือต้นปีและปลายปี 2549 จำแนกตามประเภทอุตสาหกรรม ปริมาณ พ.ศ. 2550 (ต่อ)

TABLE 7 VALUE OF STOCKS AT THE BEGINNING AND THE END OF 2006 BY CATEGORY OF INDUSTRY, VICINITY, 2007 (Cont'd)

(พันบาท In Thousand Baht)

รหัส Code	ประเภทอุตสาหกรรม Category of industry	จำนวน ประกอบกร Number of establishments	มูลค่า ณ ต้นปี 2549 At the beginning of 2006				มูลค่า ณ ปลายปี 2549 At the end of 2006					Category of industry	
			รวม Total	วัตถุดิบ และ วัสดุประกอบฯ Materials and components	สินค้า ระหว่าง ผลิต Work in progress	สินค้า สำเร็จรูป Finished goods	สินค้าที่ซื้อมา จำหน่ายใน สภาพเดิม Goods purchased for resale	รวม Total	วัตถุดิบ และ วัสดุประกอบฯ Materials and components	สินค้า ระหว่าง ผลิต Work in progress	สินค้า สำเร็จรูป Finished goods		สินค้าที่ซื้อมา จำหน่ายใน สภาพเดิม Goods purchased for resale
2691	การผลิตเซรามิกชนิดไม่ทนไฟ ซึ่งไม่ได้ใช้งานก่อสร้าง	165	683,149.7	222,521.5	202,883.0	231,034.9	26,710.3	748,187.4	258,577.2	154,988.2	266,090.3	68,531.6	Manufacture of non-structural non-refractory ceramic ware
2692	การผลิตผลิตภัณฑ์เซรามิกชนิดทนไฟ	35	168,332.1	87,522.6	12,035.6	68,773.8	-	153,495.4	88,820.1	10,114.8	48,430.0	6,130.4	Manufacture of refractory ceramic products
2693	การผลิตผลิตภัณฑ์จากดินชนิดไม่ทนไฟ ซึ่งใช้กับงานก่อสร้าง	50	180,221.1	132,191.2	557.2	47,472.7	-	129,064.0	99,520.8	196.4	29,346.9	-	Manufacture of structural non-refractory clay products
2694	การผลิตซีเมนต์ ปูนขาว และปูนปลาสเตอร์	34	110,014.3	87,681.6	309.0	21,823.7	200.0	71,482.8	57,968.7	583.0	12,502.8	428.3	Manufacture of cement, lime and plaster
2695	การผลิตผลิตภัณฑ์จากคอนกรีต ซีเมนต์ และปูนปลาสเตอร์	471	1,744,748.2	839,187.0	106,690.3	763,428.1	35,442.8	1,829,886.1	887,886.6	91,837.2	792,717.3	57,444.9	Manufacture of articles of concrete, cement and plaster
2696	การตัด การขึ้นรูป และการแต่งสำเร็จหิน	33	300,537.6	102,795.1	3,647.3	193,659.2	436.0	356,038.7	74,930.5	5,363.0	275,565.4	179.7	Cutting, shaping and finishing of stone
2699	การผลิตผลิตภัณฑ์แร่โลหะอื่น ๆ ซึ่งมิได้จัดประเภทไว้ในที่อื่น	22	237,462.0	194,975.2	20,516.0	21,124.1	846.8	201,502.3	147,591.2	23,255.0	25,521.8	5,134.3	Manufacture of other non-metallic mineral products n.e.c.
27	การผลิตโลหะขั้นมูลฐาน	800	22,667,762.7	12,682,164.4	1,869,334.0	7,974,211.1	142,053.1	23,794,193.5	13,056,386.9	2,372,131.1	7,948,428.4	417,247.1	Manufacture of basic metals
271	การผลิตเหล็กและเหล็กกล้าขั้นมูลฐาน	306	17,426,461.1	10,420,958.5	1,134,981.3	5,773,760.3	96,761.0	16,637,456.9	9,490,749.3	1,653,263.7	5,223,002.8	270,441.2	Manufacture of basic iron and steel
2710	การผลิตเหล็กและเหล็กกล้าขั้นมูลฐาน	306	17,426,461.1	10,420,958.5	1,134,981.3	5,773,760.3	96,761.0	16,637,456.9	9,490,749.3	1,653,263.7	5,223,002.8	270,441.2	Manufacture of basic iron and steel
272	การผลิตโลหะมีค่าและโลหะอื่น ที่มีใช้เหล็กขั้นมูลฐาน	173	4,410,805.6	1,850,478.9	478,672.9	2,045,075.8	36,578.0	6,091,053.2	3,019,690.2	520,603.4	2,520,880.8	29,878.9	Manufacture of basic precious and non-ferrous metals
2720	การผลิตโลหะมีค่า และโลหะอื่น ที่มีใช้เหล็กขั้นมูลฐาน	173	4,410,805.6	1,850,478.9	478,672.9	2,045,075.8	36,578.0	6,091,053.2	3,019,690.2	520,603.4	2,520,880.8	29,878.9	Manufacture of basic precious and non-ferrous metals
273	การหล่อโลหะ	321	830,496.0	410,727.1	255,679.8	155,375.0	8,714.1	1,065,683.4	545,947.5	198,264.0	204,544.8	116,927.1	Casting of metals
2731	การหล่อเหล็กและเหล็กกล้า	83	512,922.6	264,275.0	143,159.4	98,117.2	7,371.0	776,893.7	376,364.1	133,264.7	150,360.8	116,904.0	Casting of iron and steel
2732	การหล่อโลหะที่มีใช้เหล็ก	238	317,573.4	146,452.2	112,520.4	57,257.9	1,343.0	288,789.7	169,583.4	64,999.3	54,184.0	23.1	Casting of non-ferrous metals
28	การผลิตผลิตภัณฑ์ที่ทำจากโลหะประดิษฐ์ ยกเว้นเครื่องจักรและอุปกรณ์	5,579	22,740,260.4	12,577,349.4	4,265,944.8	5,554,557.5	342,408.6	23,659,346.0	11,971,713.5	4,866,792.0	6,145,934.2	674,906.3	Manufacture of fabricated metal products, except machinery and equipment
281	การผลิตผลิตภัณฑ์ที่มีโครงสร้างเป็นโลหะ ถังน้ำ ที่เก็บน้ำ และเครื่องกำเนิดไอน้ำ	2,138	7,054,419.4	3,545,238.4	2,456,523.6	887,284.8	165,372.6	7,641,057.4	3,644,720.0	2,718,740.5	1,134,282.3	143,314.5	Manufacture of structural metal products, tanks, reservoirs and steam generators

ตาราง 7 มูลค่าวัตถุดิบและวัสดุประกอบฯ และสินค้าคงเหลือต้นปีและปลายปี 2549 จำแนกตามประเภทอุตสาหกรรม ปริมาณ พ.ศ. 2550 (ต่อ)

TABLE 7 VALUE OF STOCKS AT THE BEGINNING AND THE END OF 2006 BY CATEGORY OF INDUSTRY, VICINITY, 2007 (Cont'd)

(พันบาท In Thousand Baht)

รหัส Code	จำนวน ประกอบกร Number of establishments	มูลค่า ณ ต้นปี 2549 At the beginning of 2006					มูลค่า ณ ปลายปี 2549 At the end of 2006					ประเภทอุตสาหกรรม Category of industry
		รวม Total	วัตถุดิบ และ วัสดุประกอบฯ Materials and components	สินค้า ระหว่าง ผลิต Work in progress	สินค้า สำเร็จรูป Finished goods	สินค้าที่ซื้อมา จำหน่ายใน สภาพเดิม Goods purchased for resale	รวม Total	วัตถุดิบ และ วัสดุประกอบฯ Materials and components	สินค้า ระหว่าง ผลิต Work in progress	สินค้า สำเร็จรูป Finished goods	สินค้าที่ซื้อมา จำหน่ายใน สภาพเดิม Goods purchased for resale	
2811	2,050	4,227,344.3	2,159,044.1	1,328,059.4	615,563.8	124,677.0	4,437,327.2	2,151,543.9	1,406,303.3	786,655.4	92,824.7	Manufacture of structural metal products
2812	75	2,738,112.8	1,345,322.3	1,114,330.7	271,204.2	7,255.6	3,085,165.4	1,453,830.7	1,288,469.9	328,863.0	14,001.8	Manufacture of tanks, reservoirs and containers of metal
2813	13	88,962.3	40,872.0	14,133.5	516.8	33,440.0	118,564.8	39,345.4	23,967.4	18,764.0	36,488.0	Manufacture of steam generators, except central heating hot water boilers
289	3,441	15,685,841.0	9,032,111.0	1,809,421.2	4,667,272.8	177,036.0	16,018,288.6	8,326,993.5	2,148,051.4	5,011,651.9	531,591.8	Manufacture of other fabricated metal products; service activities to producers of fabricated metal products
2891	2,649	2,762,766.9	1,626,511.6	357,473.5	732,971.2	45,810.6	2,593,461.6	1,194,843.2	386,853.3	957,363.1	54,402.0	Forging, pressing, stamping and roll-forming of metal; powder metallurgy
2892	375	2,413,887.8	1,850,338.8	135,284.0	385,683.1	42,581.9	2,254,977.1	1,351,264.2	183,489.1	406,623.9	313,599.9	Treatment and coating of metals; general mechanical engineering on a fee or contract basis
2893	95	421,399.9	171,213.2	139,930.1	69,230.8	41,025.8	374,793.9	184,797.9	92,978.3	92,915.2	4,102.4	Manufacture of cutlery, hand tools and general hardware
2899	322	10,087,786.3	5,384,047.4	1,176,733.6	3,479,387.7	47,617.6	10,795,056.0	5,596,088.2	1,484,730.7	3,554,749.6	159,487.5	Manufacture of other fabricated metal products n.e.c.
29	868	60,236,567.1	17,432,606.0	19,968,950.2	22,106,323.2	728,687.7	26,482,078.8	10,307,881.7	5,753,787.2	9,366,880.8	1,053,529.0	Manufacture of machinery and equipment n.e.c.
291	387	6,454,530.6	3,583,652.9	1,279,326.8	1,376,222.6	215,328.3	7,664,097.8	4,487,591.1	1,505,582.2	1,368,956.3	301,968.2	Manufacture of general purpose machinery

ตาราง 7 มูลค่าวัตถุดิบและวัสดุประกอบฯ และสินค้าคงเหลือต้นปีและปลายปี 2549 จำแนกตามประเภทอุตสาหกรรม ปริมาณทล พ.ศ. 2550 (ต่อ)

TABLE 7 VALUE OF STOCKS AT THE BEGINNING AND THE END OF 2006 BY CATEGORY OF INDUSTRY, VICINITY, 2007 (Cont'd)

(พันบาท In Thousand Baht)

รหัส Code	จำนวน ประกอบกร Number of establishments	มูลค่า ณ ต้นปี 2549 At the beginning of 2006					มูลค่า ณ ปลายปี 2549 At the end of 2006					ประเภทอุตสาหกรรม Category of industry	
		รวม Total	วัตถุดิบ และ วัสดุประกอบฯ Materials and components	สินค้า ระหว่าง ผลิต Work in progress	สินค้า สำเร็จรูป Finished goods	สินค้าที่ซื้อมา จำหน่ายใน สภาพเดิม Goods purchased for resale	รวม Total	วัตถุดิบ และ วัสดุประกอบฯ Materials and components	สินค้า ระหว่าง ผลิต Work in progress	สินค้า สำเร็จรูป Finished goods	สินค้าที่ซื้อมา จำหน่ายใน สภาพเดิม Goods purchased for resale		
2911	การผลิตเครื่องยนต์และเครื่องกังหัน ยกเว้นเครื่องยนต์ที่ใช้กับอากาศยาน ยานยนต์และรถจักรยาน/รถจักรยานยนต์	17	280,651.7	280,008.5	380.0	263.3	-	342,258.8	336,303.0	325.0	5,630.8	-	Manufacture of engines and turbines, except aircraft, vehicle and cycle engines
2912	การผลิตเครื่องสูบลม เครื่องอัด แท้ป และวาล์ว	82	1,793,524.1	901,869.9	527,564.0	195,598.6	168,491.7	2,897,394.1	1,387,711.6	982,446.2	337,140.3	190,096.0	Manufacture of pumps, compressors, taps and valves
2913	การผลิตเบร้ง (ตลับลูกปืน) เกียร์ และ เครื่องเกียร์ และอุปกรณ์ที่ใช้ขับเคลื่อน	14	312,332.1	73,289.1	16,395.9	222,647.1	-	371,786.0	96,581.3	23,598.7	251,113.7	492.3	Manufacture of bearings, gears, gearing and driving elements
2914	การผลิตเตาอบ เตาเผา และเครื่องฟ่นหรือ เครื่องถีดเชื้อเพลิงของเตาเผา	18	227,239.0	103,042.7	57,465.5	57,994.6	8,736.2	230,825.3	118,181.8	34,511.4	70,520.5	7,611.7	Manufacture of ovens, furnaces and furnace burners
2915	การผลิตอุปกรณ์ที่ใช้ในการยกและการขนย้าย	49	216,392.3	113,999.9	17,913.7	59,387.6	25,091.1	265,613.5	171,617.2	12,606.5	61,014.8	20,374.9	Manufacture of lifting and handling equipment
2919	การผลิตเครื่องจักรที่ใช้งานทั่วไปอื่น ๆ	207	3,624,391.4	2,111,442.9	659,607.7	840,331.3	13,009.4	3,556,220.1	2,377,196.2	452,094.4	643,536.2	83,393.3	Manufacture of other general purpose machinery
292	การผลิตเครื่องจักรที่ใช้งานเฉพาะอย่าง	413	48,993,796.3	11,294,791.8	17,961,802.0	19,300,312.8	436,889.6	13,925,525.5	3,276,186.6	3,555,051.0	6,462,308.0	631,980.0	Manufacture of special purpose machinery
2921	การผลิตเครื่องจักรที่ใช้ในการเกษตร และการป่าไม้	119	1,527,043.4	489,469.0	52,060.4	563,406.2	422,107.8	1,596,958.0	502,996.0	99,174.9	488,674.6	506,112.5	Manufacture of agricultural and forestry machinery
2922	การผลิตเครื่องมือกล	81	434,428.2	174,348.9	61,010.2	198,950.4	118.7	374,597.4	159,069.6	92,391.9	122,407.3	728.5	Manufacture of machine-tools
2923	การผลิตเครื่องจักรสำหรับโลหกรรม	8	41,596.4	18,051.0	10,657.2	12,888.2	-	40,112.5	26,331.3	3,300.5	10,480.7	-	Manufacture of machinery for metallurgy
2924	การผลิตเครื่องจักรที่ใช้ในการทำเหมืองแร่ เหมืองหิน และการก่อสร้าง	40	92,448.6	44,431.0	15,799.2	20,448.5	11,769.9	62,064.7	30,448.0	12,862.4	17,028.9	1,725.5	Manufacture of machinery for mining, quarrying and construction
2925	การผลิตเครื่องจักรที่ใช้ในกระบวนการ การผลิตอาหาร เครื่องดื่ม และยาสูบ	33	46,220,017.1	10,232,187.2	17,712,483.9	18,274,346.1	1,000.0	11,204,762.9	2,235,877.1	3,243,956.1	5,619,256.0	105,673.7	Manufacture of machinery for food, beverage and tobacco processing
2926	การผลิตเครื่องจักรที่ใช้ในการผลิตสิ่งทอ เครื่องแต่งกายและเครื่องหนัง	19	89,995.5	64,934.7	5,355.7	17,811.9	1,893.2	78,575.5	62,086.4	3,673.7	11,285.6	1,529.8	Manufacture of machinery for textile, apparel and leather production
2927	การผลิตอาวุธและกระสุน	3	D	D	-	-	-	D	D	-	-	-	Manufacture of weapons and ammunition
2929	การผลิตเครื่องจักรที่ใช้งานเฉพาะอย่าง อื่น ๆ	110	588,215.0	271,318.1	104,435.4	212,461.6	-	568,409.6	259,333.2	99,691.5	193,174.9	16,210.0	Manufacture of other special purpose machinery

ตาราง 7 มูลค่าวัตถุดิบและวัสดุประกอบฯ และสินค้าคงเหลือต้นปีและปลายปี 2549 จำแนกตามประเภทอุตสาหกรรม ปริมาณ พ.ศ. 2550 (ต่อ)

TABLE 7 VALUE OF STOCKS AT THE BEGINNING AND THE END OF 2006 BY CATEGORY OF INDUSTRY, VICINITY, 2007 (Cont'd)

(พันบาท In Thousand Baht)

รหัส Code	จำนวน ประกอบกร Number of establishments	มูลค่า ณ ต้นปี 2549 At the beginning of 2006					มูลค่า ณ ปลายปี 2549 At the end of 2006					ประเภทอุตสาหกรรม Category of industry
		รวม Total	วัตถุดิบ และ วัสดุประกอบฯ Materials and components	สินค้า ระหว่าง ผลิต Work in progress	สินค้า สำเร็จรูป Finished goods	สินค้าที่ซื้อ มา สภาพเดิม Goods purchased for resale	รวม Total	วัตถุดิบ และ วัสดุประกอบฯ Materials and components	สินค้า ระหว่าง ผลิต Work in progress	สินค้า สำเร็จรูป Finished goods	สินค้าที่ซื้อ มา สภาพเดิม Goods purchased for resale	
293 การผลิตเครื่องใช้ในบ้านเรือน ซึ่งมิได้จัดประเภทไว้ในที่อื่น	68	4,788,240.2	2,554,161.3	727,821.3	1,429,787.8	76,469.8	4,892,455.5	2,544,104.1	693,154.0	1,535,616.5	119,580.9	Manufacture of domestic appliances n.e.c.
2930 การผลิตเครื่องใช้ในบ้านเรือน ซึ่งมิได้จัดประเภทไว้ในที่อื่น	68	4,788,240.2	2,554,161.3	727,821.3	1,429,787.8	76,469.8	4,892,455.5	2,544,104.1	693,154.0	1,535,616.5	119,580.9	Manufacture of domestic appliances n.e.c.
30 การผลิตเครื่องจักรสำนักงาน เครื่องทำบัญชี และเครื่องคำนวณ	31	2,779,037.5	1,306,516.6	564,630.9	907,890.0	-	3,650,389.4	1,758,482.5	620,013.7	1,271,893.1	-	Manufacture of office, accounting and computing machinery
300 การผลิตเครื่องจักรสำนักงาน เครื่องทำบัญชี และเครื่องคำนวณ	31	2,779,037.5	1,306,516.6	564,630.9	907,890.0	-	3,650,389.4	1,758,482.5	620,013.7	1,271,893.1	-	Manufacture of office, accounting and computing machinery
3000 การผลิตเครื่องจักรสำนักงาน เครื่องทำบัญชี และเครื่องคำนวณ	31	2,779,037.5	1,306,516.6	564,630.9	907,890.0	-	3,650,389.4	1,758,482.5	620,013.7	1,271,893.1	-	Manufacture of office, accounting and computing machinery
31 การผลิตเครื่องจักรและเครื่องอุปกรณไฟฟ้า ซึ่งมิได้จัดประเภทไว้ในที่อื่น	426	14,100,988.6	7,393,717.7	2,712,538.2	3,846,603.9	148,128.8	15,711,451.0	8,520,004.2	3,498,042.4	3,424,025.0	269,379.5	Manufacture of electrical machinery and apparatus n.e.c.
311 การผลิตมอเตอร์ไฟฟ้า เครื่องกำเนิดไฟฟ้า และหม้อแปลงไฟฟ้า	160	1,972,395.0	1,266,266.6	210,087.0	495,341.5	700.0	1,836,379.9	1,109,823.7	203,862.8	517,772.6	4,920.7	Manufacture of electric motors, generators and transformers
3110 การผลิตมอเตอร์ไฟฟ้า เครื่องกำเนิดไฟฟ้า และหม้อแปลงไฟฟ้า	160	1,972,395.0	1,266,266.6	210,087.0	495,341.5	700.0	1,836,379.9	1,109,823.7	203,862.8	517,772.6	4,920.7	Manufacture of electric motors, generators and transformers
312 การผลิตอุปกรณ์เพื่อการจ่าย และควบคุมกระแสไฟฟ้า	102	3,483,462.6	2,021,010.8	348,821.5	1,046,804.1	66,826.2	4,010,779.6	2,464,318.0	445,057.5	1,038,776.5	62,627.6	Manufacture of electricity distribution and control apparatus
3120 การผลิตอุปกรณ์เพื่อการจ่าย และควบคุมกระแสไฟฟ้า	102	3,483,462.6	2,021,010.8	348,821.5	1,046,804.1	66,826.2	4,010,779.6	2,464,318.0	445,057.5	1,038,776.5	62,627.6	Manufacture of electricity distribution and control apparatus
313 การผลิตลวดและเคเบิลที่หุ้มฉนวน	46	5,442,948.3	2,113,093.1	1,782,199.7	1,499,443.2	48,212.3	6,081,574.3	2,512,188.0	2,585,258.7	972,310.4	11,817.1	Manufacture of insulated wire and cable
3130 การผลิตลวดและเคเบิลที่หุ้มฉนวน	46	5,442,948.3	2,113,093.1	1,782,199.7	1,499,443.2	48,212.3	6,081,574.3	2,512,188.0	2,585,258.7	972,310.4	11,817.1	Manufacture of insulated wire and cable
314 การผลิตหม้อสะสมไฟฟ้า เซลล์ปฐมภูมิ และแบตเตอรี่ปฐมภูมิ	17	697,839.0	448,383.9	15,049.9	234,405.2	-	642,771.3	443,821.1	25,073.7	172,508.6	1,367.9	Manufacture of accumulators, primary cells and primary batteries

ตาราง 7 มูลค่าวัตถุดิบและวัสดุประกอบฯ และสินค้าคงเหลือต้นปีและปลายปี 2549 จำแนกตามประเภทอุตสาหกรรม ปริมาณ พ.ศ. 2550 (ต่อ)

TABLE 7 VALUE OF STOCKS AT THE BEGINNING AND THE END OF 2006 BY CATEGORY OF INDUSTRY, VICINITY, 2007 (Cont'd)

(พันบาท In Thousand Baht)

รหัส Code	ประเภทอุตสาหกรรม Category of industry	จำนวน ประกอบ การ Number of establishments	มูลค่า ณ ต้นปี 2549 At the beginning of 2006				มูลค่า ณ ปลายปี 2549 At the end of 2006					Category of industry	
			รวม Total	วัตถุดิบ และ วัสดุประกอบฯ Materials and components	สินค้า ระหว่าง ผลิต Work in progress	สินค้า สำเร็จรูป Finished goods	สินค้าที่ซื้อ มา จำหน่ายใน สภาพเดิม Goods purchased for resale	รวม Total	วัตถุดิบ และ วัสดุประกอบฯ Materials and components	สินค้า ระหว่าง ผลิต Work in progress	สินค้า สำเร็จรูป Finished goods		สินค้าที่ซื้อ มา จำหน่ายใน สภาพเดิม Goods purchased for resale
3140	การผลิตหม้อสะสมไฟฟ้า เซลล์ปฐมภูมิ และแบตเตอรี่ปฐมภูมิ	17	697,839.0	448,383.9	15,049.9	234,405.2	-	642,771.3	443,821.1	25,073.7	172,508.6	1,367.9	Manufacture of accumulators, primary cells and primary batteries
315	การผลิตหลอดไฟฟ้าและเครื่องอุปกรณ์ สำหรับให้แสงสว่าง	54	1,688,283.9	990,239.7	236,617.8	452,821.9	8,604.5	1,619,923.7	920,335.9	103,200.2	419,764.0	176,623.7	Manufacture of electric lamp
3150	การผลิตหลอดไฟฟ้าและเครื่องอุปกรณ์ สำหรับให้แสงสว่าง	54	1,688,283.9	990,239.7	236,617.8	452,821.9	8,604.5	1,619,923.7	920,335.9	103,200.2	419,764.0	176,623.7	Manufacture of electric lamps
319	การผลิตเครื่องอุปกรณ์ไฟฟ้าอื่น ๆ ซึ่งมิได้จัดประเภทไว้ในที่อื่น	47	816,059.8	554,723.7	119,762.2	117,788.0	23,785.8	1,520,022.3	1,069,517.4	135,589.5	302,892.8	12,022.5	Manufacture of other electrical equipment n.e.c.
3190	การผลิตเครื่องอุปกรณ์ไฟฟ้าอื่น ๆ ซึ่งมิได้จัดประเภทไว้ในที่อื่น	47	816,059.8	554,723.7	119,762.2	117,788.0	23,785.8	1,520,022.3	1,069,517.4	135,589.5	302,892.8	12,022.5	Manufacture of other electrical equipment n.e.c.
32	การผลิตอุปกรณ์และเครื่องอุปกรณ์วิทยุ โทรทัศน์ และการสื่อสาร	263	15,940,768.6	6,698,528.7	4,996,399.9	4,229,540.8	16,299.1	14,180,187.7	5,173,474.3	5,222,423.0	3,757,019.8	27,270.6	Manufacture of radio, television and communication equipment and apparatus
321	การผลิตหลอดอิเล็กทรอนิกส์ และส่วนประกอบอิเล็กทรอนิกส์อื่น ๆ	187	15,022,185.6	6,210,703.3	4,824,907.2	3,973,270.9	13,304.2	13,439,594.1	4,834,447.9	5,053,908.4	3,541,943.7	9,294.0	Manufacture of electronic valves and tubes and other electronic components
3210	การผลิตหลอดอิเล็กทรอนิกส์ และส่วนประกอบอิเล็กทรอนิกส์อื่น ๆ	187	15,022,185.6	6,210,703.3	4,824,907.2	3,973,270.9	13,304.2	13,439,594.1	4,834,447.9	5,053,908.4	3,541,943.7	9,294.0	Manufacture of electronic valves and tubes and other electronic components
322	การผลิตเครื่องส่งสัญญาณโทรทัศน์และวิทยุ และเครื่องอุปกรณ์สำหรับโทรศัพท์ และโทรเลขแบบใช้สาย	20	112,014.8	77,943.5	9,024.3	25,047.0	-	75,419.5	44,427.1	7,919.4	23,072.9	-	Manufacture of television and radio transmitters and apparatus for line telephony and line telegraphy
3220	การผลิตเครื่องส่งสัญญาณโทรทัศน์และวิทยุ และเครื่องอุปกรณ์สำหรับโทรศัพท์ และโทรเลขแบบใช้สาย	20	112,014.8	77,943.5	9,024.3	25,047.0	-	75,419.5	44,427.1	7,919.4	23,072.9	-	Manufacture of television and radio transmitters and apparatus for line telephony and line telegraphy

ตาราง 7 มูลค่าวัตถุดิบและวัสดุประกอบฯ และสินค้าคงเหลือต้นปีและปลายปี 2549 จำแนกตามประเภทอุตสาหกรรม ปริมาณทล พ.ศ. 2550 (ต่อ)

TABLE 7 VALUE OF STOCKS AT THE BEGINNING AND THE END OF 2006 BY CATEGORY OF INDUSTRY, VICINITY, 2007 (Cont'd)

(พันบาท In Thousand Baht)

รหัส Code	จำนวน สถาน- ประกอบการ Number of establishments	มูลค่า ณ ต้นปี 2549 At the beginning of 2006					มูลค่า ณ ปลายปี 2549 At the end of 2006					ประเภทอุตสาหกรรม Category of industry	
		รวม Total	วัตถุดิบ และ วัสดุประกอบฯ Materials and components	สินค้า ระหว่าง ผลิต Work in progress	สินค้า สำเร็จรูป Finished goods	สินค้าที่ซื้อมา จำหน่ายใน สภาพเดิม Goods purchased for resale	รวม Total	วัตถุดิบ และ วัสดุประกอบฯ Materials and components	สินค้า ระหว่าง ผลิต Work in progress	สินค้า สำเร็จรูป Finished goods	สินค้าที่ซื้อมา จำหน่ายใน สภาพเดิม Goods purchased for resale		
323	การผลิตเครื่องรับโทรทัศน์และวิทยุ เครื่องบันทึกเสียง หรือภาพ หรือเครื่องซาวนด์รีโพรดิวซิ่ง หรือวีดิโอรีโพรดิวซิ่ง และสินค้าที่เกี่ยวข้อง	56	806,568.2	409,882.0	162,468.4	231,222.9	2,994.9	665,174.2	294,599.2	160,595.2	192,003.2	17,976.6	Manufacture of television and radio receivers and associated consumer goods
3230	การผลิตเครื่องรับโทรทัศน์และวิทยุ เครื่องบันทึกเสียง หรือภาพ หรือเครื่องซาวนด์รีโพรดิวซิ่ง หรือวีดิโอรีโพรดิวซิ่ง และสินค้าที่เกี่ยวข้อง	56	806,568.2	409,882.0	162,468.4	231,222.9	2,994.9	665,174.2	294,599.2	160,595.2	192,003.2	17,976.6	Manufacture of television and radio receivers and associated consumer goods
33	การผลิตอุปกรณ์ที่ใช้ในทางการแพทย์ การวัดความเที่ยง และอุปกรณ์ที่ใช้ ในทางทัศนศาสตร์ นาฬิกา	90	2,494,914.8	1,114,416.2	468,041.8	874,961.4	37,495.3	2,496,431.1	1,139,199.0	587,134.7	728,215.8	41,881.6	Manufacture of medical, precision and optical instruments, watches and clocks
331	การผลิตอุปกรณ์และเครื่องใช้ในทางการแพทย์ และเครื่องใช้ที่ใช้ในการวัด การตรวจสอบ การทดสอบ การเดินเรือ/การเดินอากาศ และใช้ในวัตถุประสงค์อื่น ๆ ยกเว้นอุปกรณ์ที่ใช้ในทางทัศนศาสตร์	66	727,506.4	332,492.6	200,265.1	157,253.3	37,495.3	782,231.5	354,537.2	305,344.7	83,717.5	38,632.2	Manufacture of medical appliances and instruments and appliances for measuring, checking, testing, navigating and other purposes, except optical instruments
3311	การผลิตอุปกรณ์ที่ใช้ในทางการแพทย์ และศัลยกรรม และเครื่องใช้ ทางศัลยกรรมกระดูก	49	590,578.8	266,205.9	188,065.5	98,912.1	37,395.3	677,379.5	309,775.0	290,950.5	38,071.8	38,582.2	Manufacture of medical and surgical equipment and or orthopaedic appliances
3312	การผลิตอุปกรณ์และเครื่องใช้เพื่อการวัด การตรวจสอบ การทดลอง การเดินเรือ/ การเดินอากาศ และใช้ในวัตถุประสงค์อื่น ๆ ยกเว้นอุปกรณ์ควบคุมกระบวนการผลิต ในทางอุตสาหกรรม	11	125,366.0	63,001.7	5,865.8	56,398.5	100.0	96,430.8	44,334.2	8,224.3	43,822.2	50.0	Manufacture of instruments and appliances for measuring, checking, testing, navigating and other purposes, except industrial process control equipment

ตาราง 7 มูลค่าวัตถุดิบและวัสดุประกอบฯ และสินค้าคงเหลือต้นปีและปลายปี 2549 จำแนกตามประเภทอุตสาหกรรม ปริมาณทล พ.ศ. 2550 (ต่อ)

TABLE 7 VALUE OF STOCKS AT THE BEGINNING AND THE END OF 2006 BY CATEGORY OF INDUSTRY, VICINITY, 2007 (Cont'd)

(พันบาท In Thousand Baht)

รหัส Code	จำนวน สถาน- ประกอบการ Number of establishments	ประเภทอุตสาหกรรม Category of industry	มูลค่า ณ ต้นปี 2549 At the beginning of 2006					มูลค่า ณ ปลายปี 2549 At the end of 2006						
			รวม	วัตถุดิบ	สินค้า	สินค้า	สินค้าที่ซื้อมา	รวม	วัตถุดิบ	สินค้า	สินค้า	สินค้าที่ซื้อมา		
			Total	และ	ระหว่าง	สำเร็จรูป	จำหน่ายใน	Total	และ	ระหว่าง	สำเร็จรูป	จำหน่ายใน		
				วัสดุประกอบฯ	ผลิต	Finished	สภาพเดิม		วัสดุประกอบฯ	ผลิต	Finished	สภาพเดิม		
			and components	Work in progress	goods	Goods purchased for resale		and components	Work in progress	goods	Goods purchased for resale			
3313		การผลิตอุปกรณ์ควบคุมกระบวนการผลิต ในทางอุตสาหกรรม	6	11,561.7	3,285.0	6,333.9	1,942.8	-	8,421.3	428.0	6,169.9	1,823.4	-	Manufacture of industrial process control equipment
332		การผลิตอุปกรณ์ที่ใช้ในทางทัศนศาสตร์ และเครื่องอุปกรณ์เกี่ยวกับการถ่ายภาพ	15	1,120,918.0	481,056.6	18,577.9	621,283.6	-	984,880.4	445,203.3	22,896.4	513,531.3	3,249.4	Manufacture of optical instruments and photographic equipment
3320		การผลิตอุปกรณ์ที่ใช้ในทางทัศนศาสตร์ และเครื่องอุปกรณ์เกี่ยวกับการถ่ายภาพ	15	1,120,918.0	481,056.6	18,577.9	621,283.6	-	984,880.4	445,203.3	22,896.4	513,531.3	3,249.4	Manufacture of optical instruments and photographic equipment
333		การผลิตนาฬิกา	9	646,490.3	300,867.0	249,198.9	96,424.5	-	729,319.1	339,458.5	258,893.6	130,967.0	-	Manufacture of watches and clocks
3330		การผลิตนาฬิกา	9	646,490.3	300,867.0	249,198.9	96,424.5	-	729,319.1	339,458.5	258,893.6	130,967.0	-	Manufacture of watches and clocks
34		การผลิตยานยนต์ รถพ่วงและรถกึ่งรถพ่วง	457	35,344,158.3	9,233,468.8	6,086,749.0	19,824,166.3	199,774.2	24,192,313.2	10,811,778.4	6,903,452.6	6,396,654.1	80,428.1	Manufacture of motor vehicles, trailers and semi-trailers
341		การผลิตยานยนต์	31	21,637,272.7	2,687,304.4	2,148,725.9	16,801,242.4	-	9,359,052.4	3,195,586.0	2,760,533.1	3,402,933.3	-	Manufacture of motor vehicles
3410		การผลิตยานยนต์	31	21,637,272.7	2,687,304.4	2,148,725.9	16,801,242.4	-	9,359,052.4	3,195,586.0	2,760,533.1	3,402,933.3	-	Manufacture of motor vehicles
342		การผลิตตัวถัง (coachwork) สำหรับยานยนต์ รวมทั้งการผลิตรถพ่วงและรถกึ่งรถพ่วง	63	1,067,770.6	392,782.2	408,563.7	266,423.2	1.5	877,487.0	394,950.7	286,504.9	192,367.6	3,663.7	Manufacture of bodies (coachwork) for motor vehicles; manufacture of trailers and semi-trailers
3420		การผลิตตัวถัง (coachwork) สำหรับยานยนต์ รวมทั้งการผลิตรถพ่วง และรถกึ่งรถพ่วง	63	1,067,770.6	392,782.2	408,563.7	266,423.2	1.5	877,487.0	394,950.7	286,504.9	192,367.6	3,663.7	Manufacture of bodies (coachwork) for motor vehicles; manufacture of trailers and semi-trailers
343		การผลิตส่วนประกอบและอุปกรณ์ประกอบ สำหรับยานยนต์และเครื่องยนต์	363	12,639,115.0	6,153,382.2	3,529,459.4	2,756,500.6	199,772.7	13,955,773.8	7,221,241.7	3,856,414.5	2,801,353.1	76,764.4	Manufacture of parts and accessories for motor vehicles and their engines
3430		การผลิตส่วนประกอบและอุปกรณ์ประกอบ สำหรับยานยนต์ และเครื่องยนต์	363	12,639,115.0	6,153,382.2	3,529,459.4	2,756,500.6	199,772.7	13,955,773.8	7,221,241.7	3,856,414.5	2,801,353.1	76,764.4	Manufacture of parts and accessories for motor vehicles and their engines
35		การผลิตเครื่องอุปกรณ์การขนส่งอื่นๆ	218	5,141,246.7	2,861,319.6	868,277.8	1,333,814.8	77,834.6	5,588,505.6	3,026,996.3	1,059,491.5	1,485,158.2	16,859.6	Manufacture of other transport equipment
351		การต่อเรือและการซ่อมเรือ	74	234,780.2	199,107.6	32,771.7	651.0	2,250.0	278,535.9	242,170.7	24,741.8	9,373.4	2,250.0	Building and repairing of ships and boats
3511		การต่อเรือและการซ่อมเรือ	70	234,780.2	199,107.6	32,771.7	651.0	2,250.0	278,535.9	242,170.7	24,741.8	9,373.4	2,250.0	Building and repairing of ships

ตาราง 7 มูลค่าวัตถุดิบและวัสดุประกอบฯ และสินค้าคงเหลือต้นปีและปลายปี 2549 จำแนกตามประเภทอุตสาหกรรม ปริมาณ พ.ศ. 2550 (ต่อ)

TABLE 7 VALUE OF STOCKS AT THE BEGINNING AND THE END OF 2006 BY CATEGORY OF INDUSTRY, VICINITY, 2007 (Cont'd)

(พันบาท In Thousand Baht)

รหัส Code	จำนวน ประกอบกร Number of establishments	มูลค่า ณ ต้นปี 2549 At the beginning of 2006					มูลค่า ณ ปลายปี 2549 At the end of 2006					ประเภทอุตสาหกรรม Category of industry
		รวม Total	วัตถุดิบ และ วัสดุประกอบฯ Materials and components	สินค้า ระหว่าง ผลิต Work in progress	สินค้า สำเร็จรูป Finished goods	สินค้าที่ซื้อ มา จำหน่ายใน สภาพเดิม Goods purchased for resale	รวม Total	วัตถุดิบ และ วัสดุประกอบฯ Materials and components	สินค้า ระหว่าง ผลิต Work in progress	สินค้า สำเร็จรูป Finished goods	สินค้าที่ซื้อ มา จำหน่ายใน สภาพเดิม Goods purchased for resale	
3512 การต่อเรือและการซ่อมเรือที่ใช้ เพื่อความสะดวก และการกีฬา	4	-	-	-	-	-	-	-	-	-	-	Building and repairing of pleasure and sporting boats
353 การผลิตอากาศยานและยานอวกาศ	2	D	-	-	D	-	D	-	-	D	-	Manufacture of aircraft and spacecraft
3530 การผลิตอากาศยาน และยานอวกาศ	2	D	-	-	D	-	D	-	-	D	-	Manufacture of aircraft and spacecraft
359 การผลิตเครื่องอุปกรณ์การขนส่ง ซึ่งมิได้จัดประเภทไว้ในที่อื่น	142	4,544,741.8	2,662,212.0	835,506.2	971,439.1	75,584.6	5,037,164.3	2,784,825.5	1,034,749.7	1,202,979.4	14,609.6	Manufacture of transport equipment n.e.c.
3591 การผลิตรถจักรยานยนต์	108	3,814,487.8	2,114,738.9	795,908.5	828,255.9	75,584.6	4,140,352.1	2,091,444.7	1,006,108.1	1,028,189.6	14,609.6	Manufacture of motorcycles
3592 การผลิตรถจักรยานสองล้อ และรถสำหรับคนพิการ	26	688,721.3	517,564.3	29,560.9	141,596.1	-	873,136.5	676,061.5	23,380.2	173,694.8	-	Manufacture of bicycles and invalid carriages
3599 การผลิตเครื่องอุปกรณ์การขนส่งอื่น ๆ ซึ่งมิได้จัดประเภทไว้ในที่อื่น	8	41,532.6	29,908.8	10,036.8	1,587.0	-	23,675.7	17,319.4	5,261.4	1,095.0	-	Manufacture of other transport equipment n.e.c.
36 การผลิตเฟอร์นิเจอร์ รวมทั้งการผลิต ซึ่งมิได้จัดประเภทไว้ในที่อื่น	1,705	10,985,472.9	6,081,895.2	1,862,679.3	2,964,749.4	76,149.1	12,152,383.8	6,775,523.5	1,907,739.9	3,342,577.9	126,542.6	Manufacture of furniture; manufacturing n.e.c.
361 การผลิตเฟอร์นิเจอร์	989	4,246,726.7	2,291,199.9	870,195.6	1,050,640.1	34,691.2	4,271,651.1	2,247,060.9	899,769.9	1,061,460.5	63,359.8	Manufacture of furniture
3610 การผลิตเฟอร์นิเจอร์	989	4,246,726.7	2,291,199.9	870,195.6	1,050,640.1	34,691.2	4,271,651.1	2,247,060.9	899,769.9	1,061,460.5	63,359.8	Manufacture of furniture
369 การผลิต ซึ่งมิได้จัดประเภทไว้ในที่อื่น	716	6,738,746.2	3,790,695.3	992,483.6	1,914,109.3	41,457.9	7,880,732.7	4,528,462.5	1,007,969.9	2,281,117.4	63,182.8	Manufacturing n.e.c.
3691 การผลิตเครื่องเพชรพลอยและรูปพรรณ และของที่เกี่ยวข้อง	163	3,017,574.3	1,994,339.8	62,777.5	959,587.0	870.0	4,050,249.8	2,655,804.1	195,659.3	1,197,411.6	1,374.9	Manufacture of jewellery and related articles
3692 การผลิตเครื่องดนตรี	4	18,596.5	16,703.9	100.0	1,392.6	400.0	19,433.8	15,883.1	200.0	2,850.7	500.0	Manufacture of musical instruments
3693 การผลิตเครื่องกีฬา	16	1,019,741.0	620,753.1	159,639.4	223,837.7	15,510.7	994,665.3	591,817.7	176,760.3	224,278.0	1,809.4	Manufacture of sports goods
3694 การผลิตของเล่นและของเล่น	65	1,158,988.6	480,913.5	369,554.6	306,294.3	2,226.3	1,211,759.3	520,499.4	372,024.7	313,279.4	5,955.8	Manufacture of games and toys
3699 การผลิตอื่น ๆ ซึ่งมิได้จัดประเภทไว้ในที่อื่น	468	1,523,845.7	677,985.0	400,412.0	422,997.7	22,450.9	1,604,624.4	744,458.2	263,325.7	543,297.6	53,542.9	Other manufacturing n.e.c.
37 การนำผลิตภัณฑ์เก่ามาผลิตเป็นวัตถุดิบใหม่	98	23,716.0	17,364.8	1,858.7	3,917.3	575.2	17,696.4	14,724.2	889.0	1,432.3	650.9	Recycling
371 การนำเศษและของที่ใช้ไม่ได้จากพวกโลหะ มาผลิตเป็นวัตถุดิบใหม่	17	4,989.9	3,626.0	778.7	10.0	575.2	4,849.7	3,497.9	749.0	20.0	582.9	Recycling of metal waste and scrap

ตาราง 7 มูลค่าวัตถุดิบและวัสดุประกอบฯ และสินค้าคงเหลือต้นปีและปลายปี 2549 จำแนกตามประเภทอุตสาหกรรม ปริมาณทล พ.ศ. 2550 (ต่อ)

TABLE 7 VALUE OF STOCKS AT THE BEGINNING AND THE END OF 2006 BY CATEGORY OF INDUSTRY, VICINITY, 2007 (Cont'd)

(พันบาท In Thousand Baht)

รหัส Code	จำนวน ประกอบกร Number of establishments	รวม Total	มูลค่า ณ ต้นปี 2549 At the beginning of 2006				มูลค่า ณ ปลายปี 2549 At the end of 2006					ประเภทอุตสาหกรรม Category of industry
			วัตถุดิบ และ วัสดุประกอบฯ Materials and components	สินค้า ระหว่าง ผลิต Work in progress	สินค้า สำเร็จรูป Finished goods	สินค้าที่ซื้อมา จำหน่ายใน สภาพเดิม Goods purchased for resale	รวม Total	วัตถุดิบ และ วัสดุประกอบฯ Materials and components	สินค้า ระหว่าง ผลิต Work in progress	สินค้า สำเร็จรูป Finished goods	สินค้าที่ซื้อมา จำหน่ายใน สภาพเดิม Goods purchased for resale	
3710												Recycling of metal waste and scrap
	17	4,989.9	3,626.0	778.7	10.0	575.2	4,849.7	3,497.9	749.0	20.0	582.9	
372												Recycling of non-metal waste and scrap
	81	18,726.1	13,738.8	1,080.0	3,907.3	-	12,846.7	11,226.4	140.0	1,412.3	68.0	
3720												Recycling of non-metal waste and scrap
	81	18,726.1	13,738.8	1,080.0	3,907.3	-	12,846.7	11,226.4	140.0	1,412.3	68.0	

หมายเหตุ : D หมายถึง ตัวเลขที่ไม่เปิดเผย

Note : D means disclosure prohibited.

ตาราง 8 ส่วนเปลี่ยนแปลงของมูลค่าวัตถุดิบและวัสดุประกอบฯ และสินค้าคงเหลือในปี 2549 จำแนกตามประเภทอุตสาหกรรม ปริมาณทล พ.ศ. 2550

TABLE 8 CHANGE IN VALUE OF STOCKS IN 2006 BY CATEGORY OF INDUSTRY, VICINITY, 2007

(พันบาท In Thousand Baht)

รหัส Code	ประเภทอุตสาหกรรม Category of Industry	จำนวน สถาน- ประกอบการ Number of establishments	ส่วนเปลี่ยนแปลงของมูลค่าวัตถุดิบและวัสดุประกอบฯ และสินค้าคงเหลือ Change in value of stocks				สินค้าที่ซื้อมา จำหน่ายในสภาพเดิม Goods purchased for resale	
			รวม Total	วัตถุดิบและ วัสดุประกอบฯ Materials and components	สินค้าระหว่าง ผลิต Work in progress	สินค้า สำเร็จรูป Finished goods		
	รวม	25,995	-30,009,658.1	-4,693,620.1	-12,056,940.9	-19,958,970.4	6,699,873.3	Total
15	การผลิตผลิตภัณฑ์อาหารและเครื่องดื่ม	2,951	7,245,526.9	866,436.6	-230,687.3	6,168,700.3	441,077.4	Manufacture of food products and beverages
151	การผลิต การแปรรูปและการเก็บถนอมเนื้อสัตว์ สัตว์น้ำ ผลไม้ ผัก น้ำมันและไขมัน	1,104	6,731,383.8	1,417,244.7	264,030.1	5,033,724.1	16,384.9	Production, processing and preservation of meat, fish, fruit, vegetables, oils and fats
1511	การผลิตเนื้อสัตว์และผลิตภัณฑ์จากเนื้อสัตว์	249	64,558.8	-4,294.4	65,675.5	13,182.7	-10,005.0	Production of meat and meat products
1512	การแปรรูปและการเก็บถนอมสัตว์น้ำ และผลิตภัณฑ์จากสัตว์น้ำ	655	3,418,077.8	-1,425,734.6	172,917.8	4,682,609.5	-11,714.9	Processing and preserving of fish and fish Products
1513	การแปรรูปผลไม้และผัก	156	159,130.2	166,982.0	41,865.5	-55,660.3	5,943.0	Processing of fruit and vegetables
1514	การผลิตน้ำมันจากพืช น้ำมันจากสัตว์และไขมันจากสัตว์	44	3,089,617.1	2,680,291.7	-16,428.7	393,592.2	32,161.8	Manufacture of vegetable and animal oils and fats
152	การผลิตผลิตภัณฑ์ที่ได้จากนม	54	-22,392.8	-76,370.4	-2,043.9	76,158.5	-20,137.1	Manufacture of dairy products
1520	การผลิตผลิตภัณฑ์ที่ได้จากนม	54	-22,392.8	-76,370.4	-2,043.9	76,158.5	-20,137.1	Manufacture of dairy products
153	การผลิตผลิตภัณฑ์ที่ได้จากการไม่-สัธิฐพืช สตาร์ชและ ผลิตภัณฑ์จากสตาร์ช และอาหารสัตว์สำเร็จรูป	288	-800,169.5	-1,411,068.4	-38,172.3	212,320.1	436,751.1	Manufacture of grain mill products, starches and starch products, and prepared animal feeds
1531	การผลิตผลิตภัณฑ์ที่ได้จากการไม่-สัธิฐพืช	198	667,297.6	146,847.3	-44,623.4	127,007.5	438,066.2	Manufacture of grain mill products
1532	การผลิตสตาร์ชและผลิตภัณฑ์จากสตาร์ช	5	78,313.7	51,520.6	3,070.7	26,311.8	-2,589.4	Manufacture of starches and starch products
1533	การผลิตอาหารสัตว์สำเร็จรูป	85	-1,545,780.7	-1,609,436.3	3,380.4	59,000.9	1,274.3	Manufacture of prepared animal feeds
154	การผลิตผลิตภัณฑ์อาหารอื่น ๆ	1,160	955,649.5	544,440.6	44,429.1	359,848.3	6,931.5	Manufacture of other food products
1541	การผลิตผลิตภัณฑ์ประเภทอบ (การอบ การผิง การปิ้ง)	408	55,302.6	40,366.6	260.9	15,306.2	-631.1	Manufacture of bakery products
1542	การผลิตน้ำตาล	31	40,464.0	43,241.0	-1,261.9	-1,515.1	-	Manufacture of sugar
1543	การผลิตโกโก้ ช็อคโกแลต และขนมที่ทำจากน้ำตาล	44	-20,835.0	-13,394.4	-110.2	-8,214.8	884.4	Manufacture of cocoa, chocolate and sugar confectionery
1544	การผลิตมะกะโรนี เส้นบะหมี่ เส้นก๋วยเตี๋ยว เส้นหมี่ วุ้นเส้น และผลิตภัณฑ์อาหารประเภทแป้งที่คล้ายกัน	99	282,837.6	192,128.2	32,789.8	55,626.7	2,292.9	Manufacture of macaroni, noodles, couscous and similar farinaceous products
1549	การผลิตผลิตภัณฑ์อาหารอื่น ๆ ซึ่งมีได้จัดประเภทไว้ในที่อื่น	578	597,880.3	282,099.2	12,750.5	298,645.3	4,385.3	Manufacture of other food products n.e.c.

ตาราง 8 ส่วนเปลี่ยนแปลงของมูลค่าวัตถุดิบและวัสดุประกอบฯ และสินค้าคงเหลือในปี 2549 จำแนกตามประเภทอุตสาหกรรม ปริมาณทศ พ.ศ. 2550 (ต่อ)

TABLE 8 CHANGE IN VALUE OF STOCKS IN 2006 BY CATEGORY OF INDUSTRY, VICINITY, 2007 (Cont'd)

(พันบาท In Thousand Baht)

รหัส Code	ประเภทอุตสาหกรรม	จำนวน สถาน- ประกอบการ Number of establishments	ส่วนเปลี่ยนแปลงของมูลค่าวัตถุดิบและวัสดุประกอบฯ และสินค้าคงเหลือ Change in value of stocks					Category of Industry
			รวม Total	วัตถุดิบและ วัสดุประกอบฯ Materials and components	สินค้าระหว่าง ผลิต Work in progress	สินค้า สำเร็จรูป Finished goods	สินค้าที่ซื้อ มา จำหน่ายในสภาพเดิม Goods purchased for resale	
155	การผลิตเครื่องดื่ม	345	381,056.0	392,190.1	-498,930.4	486,649.3	1,146.9	Manufacture of beverages
1551	การกลั่น การกลั่นลำดับส่วนและการผสมสุรา รวมทั้งการผลิต เอทิลแอลกอฮอล์ที่ได้จากการหมัก	14	125,227.9	210,278.3	-484,877.0	399,367.1	459.4	Distilling, rectifying and blending of spirits; ethylalcohol production from fermented materials
1552	การผลิตไวน์	3	D	D	D	D	-	Manufacture of wines
1553	การผลิตมอลต์ลิกเกอร์และมอลต์	3	-	-	-	-	-	Manufacture of malt liquors and malt
1554	การผลิตเครื่องดื่มที่ไม่มีแอลกอฮอล์ รวมทั้งการผลิตน้ำแร่บรรจุขวด	325	321,277.5	222,332.7	-6,721.4	104,978.7	687.6	Manufacture of soft drinks; bottling of mineral waters
	16 การผลิตผลิตภัณฑ์ยาสูบ	6	-4,329.9	260.9	-	-4,590.8	-	Manufacture of tobacco products
160	การผลิตผลิตภัณฑ์ยาสูบ	6	-4,329.9	260.9	-	-4,590.8	-	Manufacture of tobacco products
1600	การผลิตผลิตภัณฑ์ยาสูบ	6	-4,329.9	260.9	-	-4,590.8	-	Manufacture of tobacco products
	17 การผลิตสิ่งทอ	1,663	-935,313.8	-1,255,573.1	-771,787.2	331,918.9	760,127.6	Manufacture of textiles
171	การปั่น การทอ และการแต่งสำเร็จสิ่งทอ	724	-1,294,126.3	-1,392,441.4	-839,619.2	181,215.7	756,718.5	Spinning, weaving and finishing of textiles
1711	การจัดเตรียมและการปั่นเส้นใยสิ่งทอ รวมทั้งการทอสิ่งทอ	457	-1,199,986.9	-1,403,935.7	-852,462.4	277,742.2	778,668.9	Preparation and spinning of textile fibres; weaving of textiles
1712	การแต่งสำเร็จสิ่งทอ	267	-94,139.4	11,494.3	12,843.2	-96,526.4	-21,950.4	Finishing of textiles
172	การผลิตสิ่งทออื่น ๆ	880	269,245.6	109,589.5	49,549.6	106,697.4	3,409.1	Manufacture of other textiles
1721	การผลิตสิ่งทอสำเร็จรูป ยกเว้นเครื่องแต่งกาย	710	85,455.3	49,237.8	30,916.5	-413.5	5,714.4	Manufacture of made-up textile articles, except apparel
1722	การผลิตพรมและเครื่องปูลาด	25	59,831.1	50,006.6	209.6	7,228.4	2,386.5	Manufacture of carpets and rugs
1723	การผลิตเชือก สายระโยงระยาง เชือกเส้นใหญ่ และดาข่าย แห อวน	65	56,555.4	14,988.3	17,313.7	29,408.3	-5,154.8	Manufacture of cordage, rope, twine and netting
1729	การผลิตสิ่งทออื่น ๆ ซึ่งมีได้จัดประเภทไว้ในที่อื่น	80	67,403.8	-4,643.2	1,109.7	70,474.3	462.9	Manufacture of other textiles n.e.c.
173	การผลิตผ้าและสิ่งของที่ได้จากการถักนิตติ้งและโครเชต์	59	89,566.9	27,278.7	18,282.5	44,005.7	-	Manufacture of knitted and crocheted fabrics and articles
1730	การผลิตผ้า และสิ่งของที่ได้จากการถักนิตติ้ง และ โครเชต์	59	89,566.9	27,278.7	18,282.5	44,005.7	-	Manufacture of knitted and crocheted fabrics and articles
	18 การผลิตเครื่องแต่งกาย รวมทั้งการตกแต่งและย้อมสีขนสัตว์	5,468	76,546.7	199,059.5	-150,218.3	-8,769.2	36,474.7	Manufacture of wearing apparel; dressing and dyeing of fur
181	การผลิตเครื่องแต่งกาย ยกเว้นเครื่องแต่งกายที่ทำจากขนสัตว์	5,450	59,460.7	184,493.2	-150,127.6	-11,379.6	36,474.7	Manufacture of wearing apparel, except fur apparel
1810	การผลิตเครื่องแต่งกาย ยกเว้น เครื่องแต่งกายที่ทำจากขนสัตว์	5,450	59,460.7	184,493.2	-150,127.6	-11,379.6	36,474.7	Manufacture of wearing apparel, except fur apparel
182	การตกแต่งและย้อมสีขนสัตว์ รวมทั้งการผลิตสิ่งของที่ทำจากขนสัตว์	18	17,086.0	14,566.3	-90.7	2,610.4	-	Dressing and dyeing of fur; manufacture of articles of fur

ตาราง 8 ส่วนเปลี่ยนแปลงของมูลค่าวัตถุดิบและวัสดุประกอบฯ และสินค้าคงเหลือในปี 2549 จำแนกตามประเภทอุตสาหกรรม ปริมาณทศ พ.ศ. 2550 (ต่อ)

TABLE 8 CHANGE IN VALUE OF STOCKS IN 2006 BY CATEGORY OF INDUSTRY, VICINITY, 2007 (Cont'd)

(พันบาท In Thousand Baht)

รหัส Code	ประเภทอุตสาหกรรม Category of Industry	จำนวน สถาน- ประกอบการ Number of establishments	ส่วนเปลี่ยนแปลงของมูลค่าวัตถุดิบและวัสดุประกอบฯ และสินค้าคงเหลือ Change in value of stocks					
			รวม Total	วัตถุดิบและ วัสดุประกอบฯ Materials and components	สินค้าระหว่าง ผลิต Work in progress	สินค้า สำเร็จรูป Finished goods	สินค้าที่ซื้อ มาจำหน่ายใน สภาพเดิม Goods purchased for resale	
1820	การตกแต่งและซัอมสัตว์รวมทั้งการผลิตสิ่งของที่ทำจากขนสัตว์	18	17,086.0	14,566.3	-90.7	2,610.4	-	Dressing and dyeing of fur; manufacture of articles of fur
19	การฟอกและตกแต่งหนังฟอก รวมทั้งการผลิตกระเป๋าเดินทาง กระเป๋าถือ อานม้า เครื่องเทียมลาก และรองเท้า	575	-102,931.8	-42,409.8	287,786.6	-349,434.9	1,126.3	Tanning and dressing of leather; manufacture of luggage, handbags, saddlery, harness and footwear
191	การฟอกและตกแต่งหนังฟอก รวมทั้งการผลิตกระเป๋าเดินทาง กระเป๋าถือ อานม้า และเครื่องเทียมลาก	297	-55,348.5	11,805.6	246,230.2	-313,818.0	433.7	Tanning and dressing of leather; manufacture of luggage, handbags, saddlery and harness
1911	การฟอกและตกแต่งหนังฟอก	123	-132,269.6	-45,998.2	228,928.3	-315,133.5	-66.3	Tanning and dressing of leather
1912	การผลิตกระเป๋าเดินทาง กระเป๋าถือ และสิ่งที่คล้ายกัน อานม้า และเครื่องเทียมลาก	174	76,921.2	57,803.8	17,301.9	1,315.5	500.0	Manufacture of luggage, handbags and the like, saddlery and harness
192	การผลิตรองเท้า	278	-47,583.3	-54,215.4	41,556.4	-35,616.9	692.6	Manufacture of footwear
1920	การผลิตรองเท้า	278	-47,583.3	-54,215.4	41,556.4	-35,616.9	692.6	Manufacture of footwear
20	การผลิตไม้และผลิตภัณฑ์จากไม้และไม้ก๊อก ยกเว้น เฟอร์นิเจอร์ รวมทั้งการผลิตสิ่งของที่ทำจากฟางและวัสดุถักสานอื่นๆ	686	-543,278.1	13,284.0	-464,544.7	-119,864.4	27,847.0	Manufacture of wood and of products of wood and cork, except furniture; manufacture of articles of straw and plaiting materials
201	การเลื่อยไม้และการไสไม้	92	111,996.5	75,338.5	-22,214.3	56,842.3	2,029.9	Sawmilling and planing of wood
2010	การเลื่อยไม้และการไสไม้	92	111,996.5	75,338.5	-22,214.3	56,842.3	2,029.9	Sawmilling and planing of wood
202	การผลิตผลิตภัณฑ์จากไม้ ไม้ก๊อก ฟาง และวัสดุถักสาน	594	-655,274.7	-62,054.6	-442,330.4	-176,706.7	25,817.0	Manufacture of products of wood, cork, straw and plaiting materials
2021	การผลิตแผ่นไม้วีเนียร์ รวมทั้งการผลิตไม้อัด ลามินบอร์ด แผ่นขึ้นไม้อัด และแผ่นชนิดอื่น ๆ และแผ่นไม้อัดอื่น ๆ	42	-499,923.3	57,580.4	-441,481.1	-121,823.7	5,801.1	Manufacture of veneer sheets; manufacture of plywood, laminboard, particle board and other panels and boards
2022	การผลิตเครื่องมือไม้ที่ใช้ในการก่อสร้าง และเครื่องประกอบอาคาร	157	-12,968.4	-23,393.8	1,611.8	-8,345.1	17,158.6	Manufacture of builders' carpentry and joinery
2023	การผลิตภาชนะไม้	80	2,146.6	1,983.8	181.2	1,284.4	-1,302.8	Manufacture of wooden containers
2029	การผลิตผลิตภัณฑ์อื่นที่ทำจากไม้ รวมทั้งการผลิตสิ่งของที่ทำจาก ไม้ก๊อก ฟาง และวัสดุถักสาน	315	-144,529.6	-98,224.9	-2,642.4	-47,822.4	4,160.1	Manufacture of other products of wood; manufacture of articles of cork, straw and plaiting materials
21	การผลิตกระดาษและผลิตภัณฑ์กระดาษ	388	369,445.3	-325,229.1	51,867.3	-351,628.5	994,435.5	Manufacture of paper and paper products

ตาราง 8 ส่วนเปลี่ยนแปลงของมูลค่าวัตถุดิบและวัสดุประกอบฯ และสินค้าคงเหลือในปี 2549 จำแนกตามประเภทอุตสาหกรรม ปริมาณทล พ.ศ. 2550 (ต่อ)

TABLE 8 CHANGE IN VALUE OF STOCKS IN 2006 BY CATEGORY OF INDUSTRY, VICINITY, 2007 (Cont'd)

(พันบาท In Thousand Baht)

รหัส Code	ประเภทอุตสาหกรรม Category of Industry	จำนวน สถาน- ประกอบการ Number of establishments	ส่วนเปลี่ยนแปลงของมูลค่าวัตถุดิบและวัสดุประกอบฯ และสินค้าคงเหลือ Change in value of stocks					Category of Industry
			รวม Total	วัตถุดิบและ วัสดุประกอบฯ Materials and components	สินค้าระหว่าง ผลิต Work in progress	สินค้า สำเร็จรูป Finished goods	สินค้าที่ซื้อ มาจำหน่ายในสภาพเดิม Goods purchased for resale	
210	การผลิตกระดาษและผลิตภัณฑ์กระดาษ	388	369,445.3	-325,229.1	51,867.3	-351,628.5	994,435.5	Manufacture of paper and paper products
2101	การผลิตเยื่อกระดาษ กระดาษ และกระดาษแข็ง	61	-175,170.5	131,962.2	6,358.9	-333,432.4	19,940.8	Manufacture of pulp, paper and paperboard
2102	การผลิตกระดาษลูกฟูก และกระดาษแข็งลูกฟูก และการผลิตภาชนะ ที่ทำจากกระดาษ และกระดาษแข็ง	264	496,064.1	-380,674.0	-51,985.3	-42,395.6	971,119.1	Manufacture of corrugated paper and paperboard and of containers of paper and paperboard
2109	การผลิตสิ่งของอื่น ๆ ที่ทำจากกระดาษ และกระดาษแข็ง	63	48,551.7	-76,517.2	97,493.7	24,199.5	3,375.7	Manufacture of other articles of paper and paperboard
22	การพิมพ์โฆษณา การพิมพ์ และการทำสำเนาสื่อบันทึก	590	193,241.3	82,203.6	82,485.0	10,075.7	18,477.0	Publishing, printing and reproduction of recorded media
221	การพิมพ์โฆษณา	114	40,625.8	3,721.5	32,801.2	4,103.1	-	Publishing
2211	การพิมพ์โฆษณาหนังสือ โบรชัวร์ หนังสือเกี่ยวกับดนตรี และการพิมพ์โฆษณาอื่น ๆ	44	5,501.6	-7,630.9	9,123.3	4,009.1	-	Publishing of books, brochures, musical books and other publications
2212	การพิมพ์โฆษณาหนังสือพิมพ์ วารสาร และนิตยสาร	18	5,592.0	6,167.9	-671.3	95.4	-	Publishing of newspapers, journals and periodicals
2213	การพิมพ์โฆษณาฉบับบันทึก	7	9,450.9	9,450.9	-	-	-	Publishing of recorded media
2219	การพิมพ์โฆษณาอื่น ๆ	45	20,081.3	-4,266.4	24,349.2	-1.5	-	Other publishing
222	การพิมพ์ และกิจกรรมด้านการบริการที่เกี่ยวข้องกับการพิมพ์	471	152,779.8	78,959.0	49,423.8	5,920.0	18,477.0	Printing and service activities related to printing
2221	การพิมพ์	445	140,136.2	75,301.5	48,716.9	-1,359.1	17,477.0	Printing
2222	กิจกรรมด้านการบริการที่เกี่ยวข้องกับการพิมพ์	26	12,643.7	3,657.6	707.0	7,279.1	1,000.0	Service activities related to printing
223	การทำสำเนาสื่อบันทึกข้อมูล	5	-164.3	-476.9	260.0	52.6	-	Reproduction of recorded media
2230	การทำสำเนาสื่อบันทึกข้อมูล	5	-164.3	-476.9	260.0	52.6	-	Reproduction of recorded media
23	การผลิตผลิตภัณฑ์ถ่านโค้ก ผลิตภัณฑ์ที่ได้จากการกลั่น น้ำมันปิโตรเลียมและเชื้อเพลิงปรมาณู	32	63,533.3	-60,317.5	-4,334.2	118,354.1	9,830.9	Manufacture of coke, refined petroleum products and nuclear fuel
231	การผลิตผลิตภัณฑ์ถ่านโค้ก	2	D	D	D	D	-	Manufacture of coke oven products
2310	การผลิตผลิตภัณฑ์ถ่านโค้ก	2	D	D	D	D	-	Manufacture of coke oven products
232	การผลิตผลิตภัณฑ์ที่ได้จากการกลั่นน้ำมันปิโตรเลียม	30	81,271.6	-3,771.5	-2,008.8	77,221.0	9,830.9	Manufacture of refined petroleum products
2320	การผลิตผลิตภัณฑ์ที่ได้จากการกลั่นน้ำมันปิโตรเลียม	30	81,271.6	-3,771.5	-2,008.8	77,221.0	9,830.9	Manufacture of refined petroleum products

ตาราง 8 ส่วนเปลี่ยนแปลงของมูลค่าวัตถุดิบและวัสดุประกอบฯ และสินค้าคงเหลือในปี 2549 จำแนกตามประเภทอุตสาหกรรม ปริมาณทล พ.ศ. 2550 (ต่อ)

TABLE 8 CHANGE IN VALUE OF STOCKS IN 2006 BY CATEGORY OF INDUSTRY, VICINITY, 2007 (Cont'd)

(พันบาท In Thousand Baht)

รหัส Code	ประเภทอุตสาหกรรม Category of Industry	จำนวน สถาน- ประกอบกร Number of establishments	ส่วนเปลี่ยนแปลงของมูลค่าวัตถุดิบและวัสดุประกอบฯ และสินค้าคงเหลือ Change in value of stocks					Category of Industry
			รวม Total	วัตถุดิบและ วัสดุประกอบฯ Materials and components	สินค้าระหว่าง ผลิต Work in progress	สินค้า สำเร็จรูป Finished goods	สินค้าที่ซื้อ มา จำหน่ายในสภาพเดิม Goods purchased for resale	
24	การผลิตเคมีภัณฑ์และผลิตภัณฑ์เคมี	801	2,720,151.6	26,657.0	-4,175.6	-385,781.9	3,083,452.0	Manufacture of chemicals and chemical products
241	การผลิตเคมีภัณฑ์ขั้นมูลฐาน	316	2,396,596.5	-60,837.6	9,948.4	-415,572.7	2,863,058.4	Manufacture of basic chemicals
2411	การผลิตเคมีภัณฑ์ขั้นมูลฐาน ยกเว้นปุ๋ยและสารประกอบไนโตรเจน	136	-310,263.4	28,079.9	-28,423.7	-294,925.3	-14,994.3	Manufacture of basic chemicals, except fertilizers nitrogen compounds
2412	การผลิตปุ๋ยและสารประกอบไนโตรเจน	59	-14,832.1	-52,136.1	24,434.2	-36,725.0	49,594.8	Manufacture of fertilizers and nitrogen compounds
2413	การผลิตพลาสติกในขั้นต้น และยางสังเคราะห์	121	2,721,692.0	-36,781.5	13,937.9	-83,922.4	2,828,457.9	Manufacture of plastics in primary forms and of nitrogen compounds synthetic rubber
242	การผลิตผลิตภัณฑ์เคมีอื่น ๆ	476	436,269.3	224,629.1	-15,035.8	7,453.7	219,222.3	Manufacture of other chemical products
2421	การผลิตสารฆ่าศัตรูพืชและผลิตภัณฑ์เคมีทางการเกษตรอื่น ๆ	34	279,721.6	24,620.0	43,163.4	73,847.6	138,090.6	Manufacture of pesticides and other agro-chemical products
2422	การผลิตสีทา น้ำมันชักเงา และสิ่งที่ใช้ทาเคลือบ หมึกพิมพ์ และน้ำมันทาไม้ (mastics) ที่คล้ายกัน	148	-54,576.2	-140,005.6	-27,405.2	106,042.3	6,792.4	Manufacture of paints, varnishes and similar coatings, printing ink and mastics
2423	การผลิตผลิตภัณฑ์ทางเภสัชกรรม เคมีภัณฑ์ที่ใช้รักษาโรค และผลิตภัณฑ์ที่ทำจากสมุนไพร	78	296,844.8	323,434.8	-46,898.4	14,384.6	5,923.9	Manufacture of pharmaceuticals, medicinal chemicals and botanical products
2424	การผลิตสบู่และผงซักฟอก เคมีภัณฑ์ที่ใช้ในการทำ ความสะอาด และขัดเงา เครื่องหอม และสิ่งปรุงแต่งสำหรับประพินร่างกาย หรือประพินผิว	132	-327,859.7	-63,981.6	-3,862.4	-267,935.8	7,920.1	Manufacture of soap and detergents, cleaning and polishing preparations, perfumes and toilet preparations
2429	การผลิตผลิตภัณฑ์เคมีอื่น ๆ ซึ่งมีได้จัดประเภทไว้ในที่อื่น	84	242,138.7	80,561.6	19,966.8	81,115.0	60,495.3	Manufacture of other chemical products n.e.c.
243	การผลิตเส้นใยประดิษฐ์	9	-112,714.2	-137,134.4	911.8	22,337.1	1,171.3	Manufacture of man-made fibres
2430	การผลิตเส้นใยประดิษฐ์	9	-112,714.2	-137,134.4	911.8	22,337.1	1,171.3	Manufacture of man-made fibres
25	การผลิตผลิตภัณฑ์ยางและพลาสติก	1,410	1,132,523.3	559,113.1	-34,418.6	272,340.4	335,488.4	Manufacture of rubber and plastics products
251	การผลิตผลิตภัณฑ์ยาง	244	158,360.7	-211,167.0	232,574.2	-3,467.5	140,421.1	Manufacture of rubber products

ตาราง 8 ส่วนเปลี่ยนแปลงของมูลค่าวัตถุดิบและวัสดุประกอบฯ และสินค้าคงเหลือในปี 2549 จำแนกตามประเภทอุตสาหกรรม ปริมาณทล พ.ศ. 2550 (ต่อ)

TABLE 8 CHANGE IN VALUE OF STOCKS IN 2006 BY CATEGORY OF INDUSTRY, VICINITY, 2007 (Cont'd)

(พันบาท In Thousand Baht)

รหัส Code	ประเภทอุตสาหกรรม Category of Industry	จำนวน สถาน- ประกอบการ Number of establishments	ส่วนเปลี่ยนแปลงของมูลค่าวัตถุดิบและวัสดุประกอบฯ และสินค้าคงเหลือ Change in value of stocks					Category of Industry
			รวม Total	วัตถุดิบและ วัสดุประกอบฯ Materials and components	สินค้าระหว่าง ผลิต Work in progress	สินค้า สำเร็จรูป Finished goods	สินค้าที่ซื้อ มา จำหน่ายในสภาพเดิม Goods purchased for resale	
2511	การผลิตยางนอกและยางใน การหล่อคอกยางและการซ่อมสร้างยาง	61	-127,258.5	-135,413.7	196,749.3	-201,730.8	13,136.8	Manufacture of rubber tyres and tubes; retreading and rebuilding of rubber tyres
2519	การผลิตผลิตภัณฑ์ยางอื่น ๆ	183	285,619.2	-75,753.3	35,824.9	198,263.3	127,284.3	Manufacture of other rubber products
252	การผลิตผลิตภัณฑ์พลาสติก	1,166	974,162.6	770,280.1	-266,992.8	275,807.9	195,067.3	Manufacture of plastic products
2520	การผลิตผลิตภัณฑ์พลาสติก	1,166	974,162.6	770,280.1	-266,992.8	275,807.9	195,067.3	Manufacture of plastic products
26	การผลิตผลิตภัณฑ์จากแร่โลหะ	890	305,144.2	86,077.6	54,593.8	112,226.0	52,246.8	Manufacture of other non-metallic mineral products
261	การผลิตแก้วและผลิตภัณฑ์แก้ว	80	239,952.4	137,656.7	114,894.6	9,367.7	-21,966.6	Manufacture of glass and glass products
2610	การผลิตแก้วและผลิตภัณฑ์แก้ว	80	239,952.4	137,656.7	114,894.6	9,367.7	-21,966.6	Manufacture of glass and glass products
269	การผลิตผลิตภัณฑ์แร่โลหะ ซึ่งมีได้จัดประเภทไว้ในที่อื่น	810	65,191.8	-51,579.1	-60,300.8	102,858.3	74,213.4	Manufacture of non-metallic mineral products n.e.c.
2691	การผลิตเซรามิกชนิดไม่ทนไฟ ซึ่งไม่ได้ใช้ในงานก่อสร้าง	165	65,037.8	36,055.7	-47,894.7	35,055.4	41,821.4	Manufacture of non-structural non-refractory ceramic ware
2692	การผลิตผลิตภัณฑ์เซรามิกชนิดทนไฟ	35	-14,836.7	1,297.4	-1,920.8	-20,343.8	6,130.4	Manufacture of refractory ceramic products
2693	การผลิตผลิตภัณฑ์จากดินชนิดไม่ทนไฟ ซึ่งใช้กับงานก่อสร้าง	50	-51,157.0	-32,670.4	-360.8	-18,125.8	0.0	Manufacture of structural non-refractory clay products
2694	การผลิตซีเมนต์ ปูนขาว และปูนปลาสเตอร์	34	-38,531.5	-29,712.9	274.0	-9,320.8	228.3	Manufacture of cement, lime and plaster
2695	การผลิตผลิตภัณฑ์จากคอนกรีต ซีเมนต์ และปูนปลาสเตอร์	471	85,137.9	48,699.6	-14,853.1	29,289.2	22,002.1	Manufacture of articles of concrete, cement and plaster
2696	การตัด การขึ้นรูป และการแต่งสำเร็จหิน	33	55,501.1	-27,864.6	1,715.7	81,906.3	-256.3	Cutting, shaping and finishing of stone
2699	การผลิตผลิตภัณฑ์แร่โลหะอื่น ๆ ซึ่งมีได้จัดประเภทไว้ในที่อื่น	22	-35,959.8	-47,384.0	2,739.0	4,397.7	4,287.5	Manufacture of other non-metallic mineral products n.e.c.
27	การผลิตโลหะขั้นมูลฐาน	800	1,126,430.8	374,222.5	502,797.0	-25,782.8	275,194.0	Manufacture of basic metals
271	การผลิตเหล็กและเหล็กกล้าขั้นมูลฐาน	306	-789,004.2	-930,209.2	518,282.3	-550,757.5	173,680.1	Manufacture of basic iron and steel
2710	การผลิตเหล็กและเหล็กกล้าขั้นมูลฐาน	306	-789,004.2	-930,209.2	518,282.3	-550,757.5	173,680.1	Manufacture of basic iron and steel
272	การผลิตโลหะมีค่าและโลหะอื่นที่มีไขเหล็กขั้นมูลฐาน	173	1,680,247.6	1,169,211.3	41,930.5	475,804.9	-6,699.1	Manufacture of basic precious and non-ferrous metals
2720	การผลิตโลหะมีค่า และโลหะอื่นที่มีไขเหล็กขั้นมูลฐาน	173	1,680,247.6	1,169,211.3	41,930.5	475,804.9	-6,699.1	Manufacture of basic precious and non-ferrous metals
273	การหล่อโลหะ	321	235,187.4	135,220.3	-57,415.7	49,169.8	108,213.0	Casting of metals
2731	การหล่อเหล็กและเหล็กกล้า	83	263,971.1	112,089.1	-9,894.7	52,243.7	109,532.9	Casting of iron and steel
2732	การหล่อโลหะที่มีไขเหล็ก	238	-28,783.7	23,131.2	-47,521.0	-3,073.9	-1,319.9	Casting of non-ferrous metals

ตาราง 8 ส่วนเปลี่ยนแปลงของมูลค่าวัตถุดิบและวัสดุประกอบฯ และสินค้าคงเหลือในปี 2549 จำแนกตามประเภทอุตสาหกรรม ปริมาณทศ พ.ศ. 2550 (ต่อ)

TABLE 8 CHANGE IN VALUE OF STOCKS IN 2006 BY CATEGORY OF INDUSTRY, VICINITY, 2007 (Cont'd)

(พันบาท In Thousand Baht)

รหัส Code	ประเภทอุตสาหกรรม Category of Industry	จำนวน สถาน- ประกอบการ Number of establishments	ส่วนเปลี่ยนแปลงของมูลค่าวัตถุดิบและวัสดุประกอบฯ และสินค้าคงเหลือ Change in value of stocks				สินค้าที่เข้ามา จำหน่ายในสภาพเดิม Goods purchased for resale
			รวม Total	วัตถุดิบและ วัสดุประกอบฯ Materials and components	สินค้าระหว่าง ผลิต Work in progress	สินค้า สำเร็จรูป Finished goods	
28	การผลิตผลิตภัณฑ์ที่ทำจากโลหะประดิษฐ์						Manufacture of fabricated metal products, except
	ยกเว้นเครื่องจักรและอุปกรณ์	5,579	919,085.6	-605,635.9	600,847.1	591,376.7	machinery and equipment
281	การผลิตผลิตภัณฑ์ที่มีโครงสร้างเป็นโลหะ ถังน้ำ ที่เก็บน้ำ และเครื่องกำเนิดไอน้ำ	2,138	586,638.0	99,481.6	262,216.9	246,997.5	Manufacture of structural metal products, tanks, reservoirs and steam generators
2811	การผลิตผลิตภัณฑ์ที่มีโครงสร้างเป็นโลหะ	2,050	209,983.0	-7,500.2	78,243.8	171,091.6	Manufacture of structural metal products
2812	การผลิตถังน้ำ ที่เก็บน้ำ และภาชนะบรรจุที่ทำจากโลหะ	75	347,052.6	108,508.4	174,139.2	57,658.8	Manufacture of tanks, reservoirs and containers of metal
2813	การผลิตเครื่องกำเนิดไอน้ำ ยกเว้นหม้อน้ำร้อน (boiler) สำหรับการทำความร้อนจากส่วนกลาง	13	29,602.5	-1,526.6	9,833.9	18,247.2	Manufacture of steam generators, except central heating hot water boilers
289	การผลิตผลิตภัณฑ์โลหะประดิษฐ์อื่น ๆ รวมทั้งกิจกรรมด้านการบริการแก่ผู้ผลิตผลิตภัณฑ์โลหะประดิษฐ์	3,441	332,447.6	-705,117.5	338,630.2	344,379.1	Manufacture of other fabricated metal products; service activities to producers of fabricated metal products
2891	การผลิตผลิตภัณฑ์โลหะที่สร้างขึ้นโดยวิธีการตี การกด การดอกริมพ์ และการรีดในรูปแบบต่าง ๆ รวมทั้งการผสมโลหะผง	2,649	-169,305.3	-431,668.4	29,379.8	224,391.9	Forging, pressing, stamping and roll-forming of metal; powder metallurgy
2892	การตกแต่งและการเคลือบโลหะ รวมทั้งการดำเนินการเกี่ยวกับวิศวกรรมเครื่องกล โดยได้รับค่าธรรมเนียมตอบแทน หรือโดยการทำสัญญาจ้าง	375	-158,910.7	-499,074.7	48,205.1	20,940.9	Treatment and coating of metals; general mechanical engineering on a fee or contract basis
2893	การผลิตของมีคม เครื่องมือที่ใช้งานด้วยมือและเครื่องโลหะทั่วไป	95	-46,606.1	13,584.7	-46,951.8	23,684.4	Manufacture of cutlery, hand tools and general hardware
2899	การผลิตผลิตภัณฑ์โลหะประดิษฐ์อื่น ๆ ซึ่งมีได้จัดประเภทไว้ในที่อื่น	322	707,269.7	212,040.8	307,997.1	75,361.9	Manufacture of other fabricated metal products n.e.c.
29	การผลิตเครื่องจักรและอุปกรณ์ ซึ่งมีได้จัดประเภทไว้ในที่อื่น	868	-33,754,488.3	-7,124,724.3	-14,215,162.9	-12,739,442.4	Manufacture of machinery and equipment n.e.c.
291	การผลิตเครื่องจักรที่ใช้งานทั่วไป	387	1,209,567.2	903,938.1	226,255.4	-7,266.2	Manufacture of general purpose machinery
2911	การผลิตเครื่องยนต์และเครื่องกังหัน ยกเว้นเครื่องยนต์ที่ใช้กับอากาศยาน ขานยนต์และรถจักรยาน/รถจักรยานยนต์	17	61,607.0	56,294.5	-55.0	5,367.5	Manufacture of engines and turbines, except aircraft, vehicle and cycle engines
2912	การผลิตเครื่องสูบ เครื่องอัด แท้ป และวาล์ว	82	1,103,869.9	485,841.7	454,882.2	141,541.7	Manufacture of pumps, compressors, taps and valves
2913	การผลิตแบร้ง (คลับลูกปืน) เกียร์และเครื่องเกียร์ และอุปกรณ์ที่ใช้ขับเคลื่อน	14	59,453.9	23,292.2	7,202.8	28,466.6	Manufacture of bearings, gears, gearing and driving elements

ตาราง 8 ส่วนเปลี่ยนแปลงของมูลค่าวัตถุดิบและวัสดุประกอบฯ และสินค้าคงเหลือในปี 2549 จำแนกตามประเภทอุตสาหกรรม ปริมาณทล พ.ศ. 2550 (ต่อ)

TABLE 8 CHANGE IN VALUE OF STOCKS IN 2006 BY CATEGORY OF INDUSTRY, VICINITY, 2007 (Cont'd)

(พันบาท In Thousand Baht)

รหัส Code	ประเภทอุตสาหกรรม Category of Industry	จำนวน สถาน- ประกอบการ Number of establishments	ส่วนเปลี่ยนแปลงของมูลค่าวัตถุดิบและวัสดุประกอบฯ และสินค้าคงเหลือ Change in value of stocks					
			รวม Total	วัตถุดิบและ วัสดุประกอบฯ Materials and components	สินค้าระหว่าง ผลิต Work in progress	สินค้า สำเร็จรูป Finished goods	สินค้าที่ซื้อ มาจำหน่ายใน สภาพเดิม Goods purchased for resale	
2914	การผลิตเตาอบ เตาเผา และเครื่องพ่นหรือ เครื่องฉีดเชื้อเพลิงของเตาเผา	18	3,586.4	15,139.1	-22,954.2	12,525.9	-1,124.5	Manufacture of ovens, furnaces and furnace burners
2915	การผลิตอุปกรณ์ที่ใช้ในการยกและการขนย้าย	49	49,221.2	57,617.4	-5,307.2	1,627.2	-4,716.1	Manufacture of lifting and handling equipment
2919	การผลิตเครื่องจักรที่ใช้งานทั่วไปอื่น ๆ	207	-68,171.3	265,753.3	-207,513.3	-196,795.2	70,383.9	Manufacture of other general purpose machinery
292	การผลิตเครื่องจักรที่ใช้งานเฉพาะอย่าง	413	-35,068,270.8	-8,018,605.2	-14,406,751.0	-12,838,004.9	195,090.3	Manufacture of special purpose machinery
2921	การผลิตเครื่องจักรที่ใช้ในการเกษตรและการป่าไม้	119	69,914.6	13,527.0	47,114.5	-74,731.6	84,004.7	Manufacture of agricultural and forestry machinery
2922	การผลิตเครื่องมือกล	81	-59,830.8	-15,279.2	31,381.7	-76,543.1	609.9	Manufacture of machine-tools
2923	การผลิตเครื่องจักรสำหรับโลหะกรรม	8	-1,483.9	8,280.3	-7,356.7	-2,407.5	-	Manufacture of machinery for metallurgy
2924	การผลิตเครื่องจักรที่ใช้ในการทำเหมืองแร่ เหมืองหิน และการก่อสร้าง	40	-30,383.9	-13,983.0	-2,936.8	-3,419.6	-10,044.5	Manufacture of machinery for mining, quarrying and construction
2925	การผลิตเครื่องจักรที่ใช้ในกระบวนการผลิตอาหาร เครื่องคั้ม และยาสูบ	33	-35,015,254.3	-7,996,310.1	-14,468,527.7	-12,655,090.1	104,673.7	Manufacture of machinery for food, beverage and tobacco processing
2926	การผลิตเครื่องจักรที่ใช้ในการผลิตสิ่งทอ เครื่องแต่งกายและเครื่องหนัง	19	-11,420.0	-2,848.3	-1,682.0	-6,526.2	-363.4	Manufacture of machinery for textile, apparel and leather production
2927	การผลิตอาวุธและกระสุน	3	D	D	-	-	-	Manufacture of weapons and ammunition
2929	การผลิตเครื่องจักรที่ใช้ในงานเฉพาะอย่าง อื่น ๆ	110	-19,805.4	-11,984.9	-4,743.9	-19,286.7	16,210.0	Manufacture of other special purpose machinery
293	การผลิตเครื่องใช้ในบ้านเรือน ซึ่งมีได้จัดประเภทไว้ในที่อื่น	68	104,215.3	-10,057.2	-34,667.3	105,828.7	43,111.1	Manufacture of domestic appliances n.e.c.
2930	การผลิตเครื่องใช้ในบ้านเรือน ซึ่งมีได้จัดประเภทไว้ในที่อื่น	68	104,215.3	-10,057.2	-34,667.3	105,828.7	43,111.1	Manufacture of domestic appliances n.e.c.
30	การผลิตเครื่องจักรสำนักงาน เครื่องทำบัญชี และเครื่องคำนวณ	31	871,351.8	451,966.0	55,382.8	364,003.1	-	Manufacture of office, accounting and computing machinery
300	การผลิตเครื่องจักรสำนักงาน เครื่องทำบัญชีและเครื่องคำนวณ	31	871,351.8	451,966.0	55,382.8	364,003.1	-	Manufacture of office, accounting and computing machinery
3000	การผลิตเครื่องจักรสำนักงาน เครื่องทำบัญชี และเครื่องคำนวณ	31	871,351.8	451,966.0	55,382.8	364,003.1	-	Manufacture of office, accounting and computing machinery

ตาราง 8 ส่วนเปลี่ยนแปลงของมูลค่าวัตถุดิบและวัสดุประกอบฯ และสินค้าคงเหลือในปี 2549 จำแนกตามประเภทอุตสาหกรรม ปริมาณทล พ.ศ. 2550 (ต่อ)

TABLE 8 CHANGE IN VALUE OF STOCKS IN 2006 BY CATEGORY OF INDUSTRY, VICINITY, 2007 (Cont'd)

(พันบาท In Thousand Baht)

รหัส Code	ประเภทอุตสาหกรรม	จำนวน สถาน- ประกอบการ Number of establishments	ส่วนเปลี่ยนแปลงของมูลค่าวัตถุดิบและวัสดุประกอบฯ และสินค้าคงเหลือ Change in value of stocks					Category of Industry
			รวม Total	วัตถุดิบและ วัสดุประกอบฯ Materials and components	สินค้าระหว่าง ผลิต Work in progress	สินค้า สำเร็จรูป Finished goods	สินค้าที่ซื้อ มา จำหน่ายในสภาพเดิม Goods purchased for resale	
31	การผลิตเครื่องจักรและเครื่องอุปกรณไฟฟ้า							Manufacture of electrical machinery and apparatus n.e.c.
	ซึ่งมิได้จัดประเภทไว้ในที่อื่น	426	1,610,462.5	1,126,286.5	785,504.2	-422,578.9	121,250.7	
311	การผลิตมอเตอร์ไฟฟ้า เครื่องกำเนิดไฟฟ้า และหม้อแปลงไฟฟ้า	160	-136,015.1	-156,442.8	-6,224.2	22,431.2	4,220.7	Manufacture of electric motors, generators and transformers
3110	การผลิตมอเตอร์ไฟฟ้า เครื่องกำเนิดไฟฟ้า และหม้อแปลงไฟฟ้า	160	-136,015.1	-156,442.8	-6,224.2	22,431.2	4,220.7	Manufacture of electric motors, generators and transformers
312	การผลิตอุปกรณ์เพื่อการจ่ายและควบคุมกระแสไฟฟ้า	102	527,317.0	443,307.2	96,236.0	-8,027.6	-4,198.6	Manufacture of electricity distribution and control apparatus
3120	การผลิตอุปกรณ์เพื่อการจ่ายและควบคุมกระแสไฟฟ้า	102	527,317.0	443,307.2	96,236.0	-8,027.6	-4,198.6	Manufacture of electricity distribution and control apparatus
313	การผลิตลวดและเคเบิลที่หุ้มฉนวน	46	638,626.0	399,094.9	803,059.0	-527,132.8	-36,395.2	Manufacture of insulated wire and cable
3130	การผลิตลวดและเคเบิลที่หุ้มฉนวน	46	638,626.0	399,094.9	803,059.0	-527,132.8	-36,395.2	Manufacture of insulated wire and cable
314	การผลิตหม้อสะสมไฟฟ้า เซลล์ปฐมภูมิและแบตเตอรี่ปฐมภูมิ	17	-55,067.7	-4,562.8	10,023.7	-61,896.6	1,367.9	Manufacture of accumulators, primary cells and primary batteries
3140	การผลิตหม้อสะสมไฟฟ้า เซลล์ปฐมภูมิ และแบตเตอรี่ปฐมภูมิ	17	-55,067.7	-4,562.8	10,023.7	-61,896.6	1,367.9	Manufacture of accumulators, primary cells and primary batteries
315	การผลิตหลอดไฟฟ้าและเครื่องอุปกรณสำหรับให้แสงสว่าง	54	-68,360.2	-69,903.8	-133,417.6	-33,058.0	168,019.2	Manufacture of electric lamp
3150	การผลิตหลอดไฟฟ้าและเครื่องอุปกรณสำหรับให้แสงสว่าง	54	-68,360.2	-69,903.8	-133,417.6	-33,058.0	168,019.2	Manufacture of electric lamps
319	การผลิตเครื่องอุปกรณไฟฟ้าอื่น ๆ ซึ่งมิได้จัดประเภทไว้ในที่อื่น	47	703,962.5	514,793.7	15,827.3	185,104.8	-11,763.3	Manufacture of other electrical equipment n.e.c.
3190	การผลิตเครื่องอุปกรณไฟฟ้าอื่น ๆ ซึ่งมิได้จัดประเภทไว้ในที่อื่น	47	703,962.5	514,793.7	15,827.3	185,104.8	-11,763.3	Manufacture of other electrical equipment n.e.c.
32	การผลิตอุปกรณ์และเครื่องอุปกรณวิทยุ โทรทัศน์ และการสื่อสาร	263	-1,760,580.9	-1,525,054.5	226,023.1	-472,521.0	10,971.5	Manufacture of radio, television and communication equipment and apparatus
321	การผลิตหลอดอิเล็กทรอนิกส์และส่วนประกอบอิเล็กทรอนิกส์อื่น ๆ	187	-1,582,591.5	-1,376,255.4	229,001.2	-431,327.2	-4,010.2	Manufacture of electronic valves and tubes and other electronic components
3210	การผลิตหลอดอิเล็กทรอนิกส์ และส่วนประกอบอิเล็กทรอนิกส์อื่น ๆ	187	-1,582,591.5	-1,376,255.4	229,001.2	-431,327.2	-4,010.2	Manufacture of electronic valves and tubes and other electronic components
322	การผลิตเครื่องส่งสัญญาณ โทรทัศน์และวิทยุ							Manufacture of television and radio transmitters
	และเครื่องอุปกรณสำหรับโทรศัพท์และโทรเลขแบบใช้สาย	20	-36,595.3	-33,516.3	-1,104.9	-1,974.1	-	and apparatus for line telephony and line telegraphy

ตาราง 8 ส่วนเปลี่ยนแปลงของมูลค่าวัตถุดิบและวัสดุประกอบฯ และสินค้าคงเหลือในปี 2549 จำแนกตามประเภทอุตสาหกรรม ปริมาณทล พ.ศ. 2550 (ต่อ)

TABLE 8 CHANGE IN VALUE OF STOCKS IN 2006 BY CATEGORY OF INDUSTRY, VICINITY, 2007 (Cont'd)

(พันบาท In Thousand Baht)

รหัส Code	ประเภทอุตสาหกรรม Category of Industry	จำนวน สถาน- ประกอบการ Number of establishments	ส่วนเปลี่ยนแปลงของมูลค่าวัตถุดิบและวัสดุประกอบฯ และสินค้าคงเหลือ Change in value of stocks					
			รวม Total	วัตถุดิบและ วัสดุประกอบฯ Materials and components	สินค้าระหว่าง ผลิต Work in progress	สินค้า สำเร็จรูป Finished goods	สินค้าที่ซื้อ มาจำหน่ายในสภาพเดิม Goods purchased for resale	
3220	การผลิตเครื่องส่งสัญญาณ โทรทัศน์และวิทยุ และเครื่องอุปกรณ์ สำหรับโทรศัพท์ และ โทรเลขแบบใช้สาย	20	-36,595.3	-33,516.3	-1,104.9	-1,974.1	-	Manufacture of television and radio transmitters and apparatus for line telephony and line telegraphy
323	การผลิตเครื่องรับโทรทัศน์และวิทยุ เครื่องบันทึกเสียงหรือภาพ หรือเครื่องชานดรี โพรคิงหรือวีดิโอรีโพรคิง และสินค้าที่เกี่ยวข้อง	56	-141,394.1	-115,282.8	-1,873.3	-39,219.7	14,981.7	Manufacture of television and radio receivers and associated consumer goods
3230	การผลิตเครื่องรับโทรทัศน์และวิทยุ เครื่องบันทึกเสียงหรือภาพ หรือเครื่องชานดรี โพรคิง หรือวีดิโอโพรคิง และสินค้าที่เกี่ยวข้อง	56	-141,394.1	-115,282.8	-1,873.3	-39,219.7	14,981.7	Manufacture of television and radio receivers and associated consumer goods
33	การผลิตอุปกรณ์ที่ใช้ในทางการแพทย์ การวัดความเที่ยง และอุปกรณ์ที่ใช้ในทางทัศนศาสตร์ นาฬิกา	90	1,516.3	24,782.7	119,092.8	-146,745.6	4,386.3	Manufacture of medical, precision and optical instruments, watches and clocks
331	การผลิตอุปกรณ์และเครื่องใช้ในทางการแพทย์ และเครื่องใช้ที่ใช้ใน การวัด การตรวจสอบ การทดสอบ การเดินเรือ/การเดินอากาศและ ใช้ในวัตถุประสงค์อื่น ๆ ยกเว้นอุปกรณ์ที่ใช้ในทางทัศนศาสตร์	66	54,725.2	22,044.5	105,079.6	-73,535.8	1,136.9	Manufacture of medical appliances and instruments and appliances for measuring, checking, testing, navigating and other purposes, except optical instruments
3311	การผลิตอุปกรณ์ที่ใช้ในทางการแพทย์และศัลยกรรม และเครื่องใช้ทางศัลยกรรมกระดูก	49	86,800.7	43,569.1	102,885.0	-60,840.2	1,186.9	Manufacture of medical and surgical equipment and or orthopaedic appliances
3312	การผลิตอุปกรณ์และเครื่องใช้เพื่อการวัด การตรวจสอบการทดลอง การเดินเรือ/การเดินอากาศ และใช้ในวัตถุประสงค์อื่น ๆ ยกเว้น อุปกรณ์ควบคุมกระบวนการผลิตในทางอุตสาหกรรม	11	-28,935.2	-18,667.5	2,358.6	-12,576.2	-50.0	Manufacture of instruments and appliances for measuring, checking, testing, navigating and other purposes, except industrial process control equipment
3313	การผลิตอุปกรณ์ควบคุมกระบวนการผลิตในทางอุตสาหกรรม	6	-3,140.3	-2,857.0	-164.0	-119.4	-	Manufacture of industrial process control equipment
332	การผลิตอุปกรณ์ที่ใช้ในทางทัศนศาสตร์ และเครื่องอุปกรณ์เกี่ยวกับการถ่ายภาพ	15	-136,037.6	-35,853.3	4,318.6	-107,752.2	3,249.4	Manufacture of optical instruments and photographic equipment

ตาราง 8 ส่วนเปลี่ยนแปลงของมูลค่าวัตถุดิบและวัสดุประกอบฯ และสินค้าคงเหลือในปี 2549 จำแนกตามประเภทอุตสาหกรรม ปริมาณทล พ.ศ. 2550 (ต่อ)

TABLE 8 CHANGE IN VALUE OF STOCKS IN 2006 BY CATEGORY OF INDUSTRY, VICINITY, 2007 (Cont'd)

(พันบาท In Thousand Baht)

รหัส Code	ประเภทอุตสาหกรรม Category of Industry	จำนวน สถาน- ประกอบการ Number of establishments	ส่วนเปลี่ยนแปลงของมูลค่าวัตถุดิบและวัสดุประกอบฯ และสินค้าคงเหลือ Change in value of stocks					Category of Industry
			รวม Total	วัตถุดิบและ วัสดุประกอบฯ Materials and components	สินค้าระหว่าง ผลิต Work in progress	สินค้า สำเร็จรูป Finished goods	สินค้าที่ซื้อ มาจำหน่ายใน สภาพเดิม Goods purchased for resale	
3320	การผลิตอุปกรณ์ที่ใช้ในทางทัศนศาสตร์ และเครื่องอุปกรณ์เกี่ยวกับการถ่ายภาพ	15	-136,037.6	-35,853.3	4,318.6	-107,752.2	3,249.4	Manufacture of optical instruments and photographic equipment
333	การผลิตนาฬิกา	9	82,828.7	38,591.5	9,694.7	34,542.5	-	Manufacture of watches and clocks
3330	การผลิตนาฬิกา	9	82,828.7	38,591.5	9,694.7	34,542.5	-	Manufacture of watches and clocks
34	การผลิตยานยนต์ รถพ่วงและรถกึ่งรถพ่วง	457	-11,151,845.1	1,578,309.6	816,703.6	-13,427,512.2	-119,346.2	Manufacture of motor vehicles, trailers and simi-trailers
341	การผลิตยานยนต์	31	-12,278,220.3	508,281.6	611,807.2	-13,398,309.1	-	Manufacture of motor vehicles
3410	การผลิตยานยนต์	31	-12,278,220.3	508,281.6	611,807.2	-13,398,309.1	-	Manufacture of motor vehicles
342	การผลิตตัวถัง (coachwork) สำหรับยานยนต์ รวมทั้งการผลิตรถพ่วงและรถกึ่งรถพ่วง	63	-190,283.6	2,168.6	-122,058.8	-74,055.5	3,662.1	Manufacture of bodies (coachwork) for motor vehicles; manufacture of trailers and semi-trailers
3420	การผลิตตัวถัง (coachwork) สำหรับยานยนต์ รวมทั้งการผลิตรถพ่วง และรถกึ่งรถพ่วง	63	-190,283.6	2,168.6	-122,058.8	-74,055.5	3,662.1	Manufacture of bodies (coachwork) for motor vehicles; manufacture of trailers and semi-trailers
343	การผลิตส่วนประกอบและอุปกรณ์ประกอบ สำหรับยานยนต์และเครื่องยนต์	363	1,316,658.8	1,067,859.5	326,955.2	44,852.5	-123,008.3	Manufacture of parts and accessories for motor vehicles and their engines
3430	การผลิตส่วนประกอบและอุปกรณ์ประกอบสำหรับยานยนต์ และเครื่องยนต์	363	1,316,658.8	1,067,859.5	326,955.2	44,852.5	-123,008.3	Manufacture of parts and accessories for motor vehicles and their engines
35	การผลิตเครื่องอุปกรณ์การขนส่งอื่นๆ	218	447,258.8	165,676.7	191,213.7	151,343.4	-60,974.9	Manufacture of other transport equipment
351	การต่อเรือและการซ่อมเรือ	74	43,755.8	43,063.1	-8,029.8	8,722.5	-	Building and repairing of ships and boats
3511	การต่อเรือและการซ่อมเรือ	70	43,755.8	43,063.1	-8,029.8	8,722.5	-	Building and repairing of ships
3512	การต่อเรือและการซ่อมเรือที่ใช้เพื่อความสำราญ และการกีฬา	4	-	-	-	-	-	Building and repairing of pleasure and sporting boats
353	การผลิตอากาศยานและยานอวกาศ	2	D	-	-	D	-	Manufacture of aircraft and spacecraft
3530	การผลิตอากาศยาน และยานอวกาศ	2	D	-	-	D	-	Manufacture of aircraft and spacecraft
359	การผลิตเครื่องอุปกรณ์การขนส่ง ซึ่งมีได้จัดประเภทไว้ในที่อื่น	142	492,422.5	122,613.5	199,243.5	231,540.4	-60,974.9	Manufacture of transport equipment n.e.c.

ตาราง 8 ส่วนเปลี่ยนแปลงของมูลค่าวัตถุดิบและวัสดุประกอบฯ และสินค้าคงเหลือในปี 2549 จำแนกตามประเภทอุตสาหกรรม ปริมาณทล พ.ศ. 2550 (ต่อ)

TABLE 8 CHANGE IN VALUE OF STOCKS IN 2006 BY CATEGORY OF INDUSTRY, VICINITY, 2007 (Cont'd)

(พันบาท In Thousand Baht)

รหัส Code	ประเภทอุตสาหกรรม	จำนวน สถาน- ประกอบการ Number of establishments	ส่วนเปลี่ยนแปลงของมูลค่าวัตถุดิบและวัสดุประกอบฯ และสินค้าคงเหลือ Change in value of stocks					Category of Industry
			รวม Total	วัตถุดิบและ วัสดุประกอบฯ Materials and components	สินค้าระหว่าง ผลิต Work in progress	สินค้า สำเร็จรูป Finished goods	สินค้าที่ซื้อ มา จำหน่ายในสภาพเดิม Goods purchased for resale	
3591	การผลิตรถจักรยานยนต์	108	325,864.2	-23,294.2	210,199.6	199,933.7	-60,974.9	Manufacture of motorcycles
3592	การผลิตรถจักรยานสองล้อ และรถสำหรับคนพิการ	26	184,415.1	158,497.1	-6,180.7	32,098.7	-	Manufacture of bicycles and invalid carriages
3599	การผลิตเครื่องอุปกรณ์การขนส่งอื่น ๆ ซึ่งมีได้จัดประเภทไว้ในที่อื่น	8	-17,856.9	-12,589.4	-4,775.4	-492.0	-	Manufacture of other transport equipment n.e.c.
36	การผลิตเฟอร์นิเจอร์ รวมทั้งการผลิตซึ่งมิได้จัดประเภทไว้ในที่อื่น	1,705	1,166,910.9	693,628.3	45,060.6	377,828.5	50,393.5	Manufacture of furniture; manufacturing n.e.c.
361	การผลิตเฟอร์นิเจอร์	989	24,924.4	-44,138.9	29,574.3	10,820.4	28,668.6	Manufacture of furniture
3610	การผลิตเฟอร์นิเจอร์	989	24,924.4	-44,138.9	29,574.3	10,820.4	28,668.6	Manufacture of furniture
369	การผลิต ซึ่งมีได้จัดประเภทไว้ในที่อื่น	716	1,141,986.5	737,767.2	15,486.3	367,008.1	21,724.9	Manufacturing n.e.c.
3691	การผลิตเครื่องเพชรพลอยและรูปพรรณ และของที่เกี่ยวข้อ	163	1,032,675.5	661,464.3	132,881.8	237,824.6	504.9	Manufacture of jewellery and related articles
3692	การผลิตเครื่องดนตรี	4	837.3	-820.8	100.0	1,458.1	100.0	Manufacture of musical instruments
3693	การผลิตเครื่องกีฬา	16	-25,075.7	-28,935.4	17,120.8	440.3	-13,701.4	Manufacture of sports goods
3694	การผลิตของเล่นและของเล่น	65	52,770.7	39,585.9	2,470.1	6,985.2	3,729.5	Manufacture of games and toys
3699	การผลิตอื่น ๆ ซึ่งมีได้จัดประเภทไว้ในที่อื่น	468	80,778.7	66,473.2	-137,086.4	120,299.9	31,091.9	Other manufacturing n.e.c.
37	การนำผลิตภัณฑ์เก่ามาผลิตเป็นวัตถุดิบใหม่	98	-6,019.6	-2,640.6	-969.7	-2,485.0	75.7	Recycling
371	การนำเศษและของที่ใช้ไม่ได้จำพวกโลหะมาผลิตเป็นวัตถุดิบใหม่	17	-140.2	-128.2	-29.7	10.0	7.7	Recycling of metal waste and scrap
3710	การนำเศษและของที่ใช้ไม่ได้จำพวกโลหะมาผลิตเป็นวัตถุดิบใหม่	17	-140.2	-128.2	-29.7	10.0	7.7	Recycling of metal waste and scrap
372	การนำเศษและของที่ใช้ไม่ได้จำพวกอโลหะมาผลิตเป็นวัตถุดิบใหม่	81	-5,879.4	-2,512.4	-940.0	-2,495.0	68.0	Recycling of non-metal waste and scrap
3720	การนำเศษและของที่ใช้ไม่ได้จำพวกอโลหะมาผลิตเป็นวัตถุดิบใหม่	81	-5,879.4	-2,512.4	-940.0	-2,495.0	68.0	Recycling of non-metal waste and scrap

หมายเหตุ : D หมายถึง ตัวเลขที่ไม่เปิดเผย

Note : D means disclosure prohibited.

ตาราง 9 ค่าใช้จ่ายทั้งสิ้นและค่าภาษีมูลค่าเพิ่มสุทธิของสถานประกอบการอุตสาหกรรมการผลิตในปี 2549 จำแนกตามประเภทอุตสาหกรรม ปริมาณ พ.ศ. 2550

TABLE 9 TOTAL EXPENSES AND NET VALUE ADDED TAX OF MANUFACTURING ESTABLISHMENTS IN 2006 BY CATEGORY OF INDUSTRY, VICINITY, 2007

(พันบาท In Thousand Baht)

รหัส Code	ประเภทอุตสาหกรรม Category of industry	จำนวน สถาน- ประกอบการ Number of establishments	รวม Total	ค่าซื้อวัตถุดิบ และวัสดุประกอบฯ ที่ใช้ในการผลิต Purchase of materials and components	ค่าใช้จ่าย ในการผลิต * Cost of Production *	ค่าซื้อสินค้า ที่เข้ามาจำหน่าย ในสภาพเดิม Purchase of goods for resale	ค่าจ้างเหมาจ่ายให้ สถานประกอบการ อื่นผลิตสินค้าให้ Cost of contract and commission work	ค่าใช้จ่าย ในการขาย Cost of sale	ค่าใช้จ่าย ในการบริหาร และดำเนินงาน Administrative expense	ค่าภาษีอื่น ๆ Other taxes	ค่าภาษี มูลค่าเพิ่ม สุทธิ Net value added tax	
	รวม	25,995	1,860,567,519.6	1,285,420,158.0	271,476,084.2	46,150,127.4	14,474,574.0	73,951,059.0	146,255,253.0	22,840,264.2	34,845,755.6	Total
15	การผลิตผลิตภัณฑ์อาหารและเครื่องดื่ม Manufacture of food products and beverages	2,951	341,156,064.2	252,547,446.8	33,501,073.4	4,943,118.2	423,472.5	17,019,446.7	22,697,213.5	10,024,293.2	4,780,929.9	Production, processing and preservation of meat, fish, fruit, vegetables, oils and fats
151	การผลิต การแปรรูปและการเก็บถนอม เนื้อสัตว์ สัตว์น้ำ ผลไม้ ผัก น้ำมันและไขมัน	1,104	169,074,433.1	136,474,919.0	14,853,688.8	1,629,337.9	344,186.3	7,200,710.4	8,439,791.9	131,798.8	2,038,321.0	Production of meat and meat products
1511	การผลิตเนื้อสัตว์และผลิตภัณฑ์จากเนื้อสัตว์	249	14,949,075.6	11,601,674.5	1,469,857.1	429,414.2	3,000.0	522,548.1	890,735.6	31,846.1	160,056.8	Processing and preserving of fish and fish Products
1512	การแปรรูปและการเก็บถนอมสัตว์น้ำ และผลิตภัณฑ์จากสัตว์น้ำ	655	110,492,502.5	87,086,911.6	11,205,095.1	967,155.4	333,900.3	5,832,013.5	5,017,039.3	50,387.3	1,537,065.1	Manufacture of vegetable and animal oils and fats
1513	การแปรรูปผลไม้และผัก	156	10,117,542.8	7,461,058.7	1,384,324.9	188,272.8	7,286.0	404,971.9	647,938.9	23,689.7	170,263.5	Manufacture of dairy products
1514	การผลิตน้ำมันจากพืช น้ำมันจากสัตว์ และไขมันจากสัตว์	44	33,515,312.1	30,325,274.3	794,411.9	44,495.5	-	441,176.8	1,884,078.0	25,875.7	170,935.5	Manufacture of grain mill products, starches and starch products, and prepared animal feeds
152	การผลิตผลิตภัณฑ์ที่ได้จากนม	54	17,218,225.9	11,826,724.9	1,483,547.8	173,392.8	-	2,195,848.0	1,528,781.2	9,931.2	213,327.5	Manufacture of grain mill products
1520	การผลิตผลิตภัณฑ์ที่ได้จากนม	54	17,218,225.9	11,826,724.9	1,483,547.8	173,392.8	-	2,195,848.0	1,528,781.2	9,931.2	213,327.5	Manufacture of starches and starch products
153	การผลิตผลิตภัณฑ์ที่ได้ จากการไม่- สีธัญพืช สตาร์ช และผลิตภัณฑ์ จากสตาร์ช และอาหารสัตว์สำเร็จรูป	288	49,071,107.9	40,974,623.6	3,426,435.7	1,684,122.0	24,146.0	1,244,634.5	1,674,015.2	43,130.9	465,745.8	Manufacture of prepared animal feeds
1531	การผลิตผลิตภัณฑ์ที่ได้จากการไม่-สีธัญพืช	198	20,287,626.4	15,781,215.2	1,851,586.7	1,114,218.1	15,350.5	712,881.6	786,539.7	25,834.4	130,148.8	Manufacture of starches and starch products
1532	การผลิตสตาร์ชและผลิตภัณฑ์จากสตาร์ช	5	2,204,287.6	1,310,803.7	565,805.6	70,876.7	2,780.0	121,634.2	130,154.0	2,233.5	22,866.7	Manufacture of prepared animal feeds
1533	การผลิตอาหารสัตว์สำเร็จรูป	85	26,579,194.0	23,882,604.7	1,009,043.4	499,027.2	6,015.5	410,118.7	757,321.5	15,062.9	312,730.4	Manufacture of other food products
154	การผลิตผลิตภัณฑ์อาหารอื่น ๆ	1,160	48,649,105.0	29,341,544.7	8,433,587.9	1,307,849.4	29,940.2	3,150,367.0	6,100,756.1	285,059.7	1,108,866.5	Manufacture of bakery products
1541	การผลิตผลิตภัณฑ์ประเภทอบ (การอบ การผิง การปิ้ง)	408	7,136,251.9	3,640,461.3	803,005.7	23,798.6	-	469,931.7	2,092,437.3	106,617.2	279,482.0	Manufacture of sugar
1542	การผลิตน้ำตาล	31	1,067,181.1	790,966.3	158,467.9	-	3,750.0	32,980.8	79,369.2	1,647.0	22,226.8	

ตาราง 9 ค่าใช้จ่ายทั้งสิ้นและค่าภาษีมูลค่าเพิ่มสุทธิของสถานประกอบการอุตสาหกรรมการผลิตในปี 2549 จำแนกตามประเภทอุตสาหกรรม ปริมาณ พ.ศ. 2550 (ต่อ)

TABLE 9 TOTAL EXPENSES AND NET VALUE ADDED TAX OF MANUFACTURING ESTABLISHMENTS IN 2006 BY CATEGORY OF INDUSTRY, VICINITY, 2007 (Cont'd)

(พันบาท In Thousand Baht)

รหัส Code	ประเภทอุตสาหกรรม	จำนวน สถาน- ประกอบการ Number of establishments	รวม Total	ค่าซื้อวัตถุดิบ และวัสดุประกอบฯ ที่ใช้ในการผลิต Purchase of materials and components	ค่าใช้จ่าย ในการผลิต * Cost of Production *	ค่าซื้อสินค้า ที่ซื้อมาจำหน่าย ในสภาพเดิม Purchase of goods for resale	ค่าจ้างเหมาจ่ายให้ สถานประกอบการ อื่นผลิตสินค้าให้ Cost of contract and commission work	ค่าใช้จ่าย ในการขาย Cost of sale	ค่าใช้จ่าย ในการบริหาร และดำเนินงาน Administrative expense	ค่าภาษีอื่น ๆ Other taxes	ค่าภาษี มูลค่าเพิ่ม สุทธิ Net value added tax	Category of industry
1543	การผลิตโกโก้ ช็อคโกแลต และขนมที่ทำจากน้ำตาล	44	2,830,175.8	1,968,134.1	133,064.0	3,784.8	-	71,451.1	526,716.8	127,025.0	14,552.0	Manufacture of cocoa, chocolate and sugar confectionery
1544	การผลิตมะกะโรนี เส้นบะหมี่ เส้นก๋วยเตี๋ยว เส้นหมี่ วุ้นเส้น และผลิตภัณฑ์ อาหารประเภทแป้งที่คล้ายกัน	99	11,719,741.9	6,465,679.1	2,709,923.6	520,569.3	-	1,040,918.3	977,971.3	4,680.2	131,259.8	Manufacture of macaroni, noodles, couscous and similar farinaceous products
1549	การผลิตผลิตภัณฑ์อาหารอื่น ๆ ซึ่งมิได้จัดประเภทไว้ในที่อื่น	578	25,895,754.3	16,476,303.9	4,629,126.7	759,696.6	26,190.2	1,535,085.0	2,424,261.5	45,090.3	661,345.8	Manufacture of other food products n.e.c.
155	การผลิตเครื่องดื่ม	345	57,143,192.3	33,929,634.5	5,303,813.1	148,416.1	25,200.0	3,227,886.8	4,953,869.1	9,554,372.7	954,669.1	Manufacture of beverages
1551	การกลั่น การกลั่นลำดับส่วนและ การผสมสุรา รวมทั้งการผลิต เอทิลแอลกอฮอล์ที่ได้จากการหมัก	14	33,045,463.1	19,041,609.6	2,217,756.9	459.4	24.0	361,512.7	2,396,305.1	9,027,795.5	628,570.1	Distilling, rectifying and blending of spirits; ethylalcohol production from fermented materials
1552	การผลิตไวน์	3	D	D	D	-	-	D	D	D	D	Manufacture of wines
1553	การผลิตมอลต์คิกเคอและมอลต์	3	D	D	D	-	-	-	D	-	-	Manufacture of malt liquors and malt
1554	การผลิตเครื่องดื่มที่ไม่มีแอลกอฮอล์ รวมทั้ง การผลิตน้ำแร่บรรจุขวด	325	21,642,032.5	13,941,871.4	2,551,210.7	147,956.8	25,176.0	2,866,345.3	1,839,113.7	270,358.8	296,186.9	Manufacture of soft drinks; bottling of mineral waters
16	การผลิตผลิตภัณฑ์ยาสูบ	6	84,740.3	36,604.1	40,445.3	-	-	1,866.7	5,817.7	6.5	-	Manufacture of tobacco products
160	การผลิตผลิตภัณฑ์ยาสูบ	6	84,740.3	36,604.1	40,445.3	-	-	1,866.7	5,817.7	6.5	-	Manufacture of tobacco products
1600	การผลิตผลิตภัณฑ์ยาสูบ	6	84,740.3	36,604.1	40,445.3	-	-	1,866.7	5,817.7	6.5	-	Manufacture of tobacco products
17	การผลิตสิ่งทอ	1,663	116,904,709.6	69,865,026.4	27,346,912.4	2,933,044.8	1,726,686.5	2,707,213.0	8,017,568.0	4,308,258.6	2,052,306.6	Manufacture of textiles
171	การปั่น การทอ และการแต่งสำเร็จสิ่งทอ	724	93,092,076.0	54,948,402.3	22,610,739.3	2,391,044.3	1,096,203.5	1,858,167.1	5,920,884.0	4,266,635.5	1,651,198.2	Spinning, weaving and finishing of textiles
1711	การจัดเตรียมและการปั่นเส้นใยสิ่งทอ รวมทั้งการทอสิ่งทอ	457	79,532,228.6	47,600,556.5	18,373,461.4	2,099,111.0	965,818.3	1,398,925.2	4,849,226.5	4,245,129.8	1,315,334.0	Preparation and spinning of textile fibres; weaving of textiles
1712	การแต่งสำเร็จสิ่งทอ	267	13,559,847.3	7,347,845.8	4,237,277.9	291,933.3	130,385.2	459,242.0	1,071,657.5	21,505.7	335,864.2	Finishing of textiles
172	การผลิตสิ่งทออื่น ๆ	880	19,535,118.0	12,495,001.8	3,952,954.9	474,462.8	41,884.4	740,576.7	1,791,803.0	38,434.4	298,536.7	Manufacture of other textiles
1721	การผลิตสิ่งทอสำเร็จรูป ยกเว้นเครื่องแต่งกาย	710	7,946,111.8	5,355,318.1	1,397,856.6	373,182.6	1,919.0	199,596.8	594,626.9	23,611.8	126,245.8	Manufacture of made-up textile articles, except apparel

ตาราง 9 ค่าใช้จ่ายทั้งสิ้นและค่าภาษีมูลค่าเพิ่มสุทธิของสถานประกอบการอุตสาหกรรมการผลิตในปี 2549 จำแนกตามประเภทอุตสาหกรรม ปริมาณ พ.ศ. 2550 (ต่อ)

TABLE 9 TOTAL EXPENSES AND NET VALUE ADDED TAX OF MANUFACTURING ESTABLISHMENTS IN 2006 BY CATEGORY OF INDUSTRY, VICINITY, 2007 (Cont'd)

(พันบาท In Thousand Baht)

รหัส Code	ประเภทอุตสาหกรรม Category of industry	จำนวน สถาน- ประกอบการ Number of establishments	รวม Total	ค่าซื้อวัตถุดิบ และวัสดุประกอบ ที่ใช้ในการผลิต Purchase of materials and components	ค่าใช้จ่าย ในการผลิต * Cost of Production *	ค่าซื้อสินค้า ที่เข้ามาจำหน่าย ในสภาพเดิม Purchase of goods for resale	ค่าจ้างเหมาจ่ายให้ สถานประกอบการ อื่นผลิตสินค้าให้ Cost of contract and commission work	ค่าใช้จ่าย ในการขาย Cost of sale	ค่าใช้จ่าย ในการบริหาร และดำเนินงาน Administrative expense	ค่าภาษีอื่น ๆ Other taxes	ค่าภาษี มูลค่าเพิ่ม สุทธิ Net value added tax	
1722	การผลิตพรมและเครื่องปูลาด	25	3,072,944.9	1,521,701.0	903,989.6	73,760.7	16,850.4	234,044.9	316,286.7	6,311.9	21,353.5	Manufacture of carpets and rugs
1723	การผลิตเชือก สายระโยงระยาง เชือกเส้นใหญ่ และตาข่าย แห อวน	65	2,342,724.8	1,571,409.5	403,929.7	24,358.4	12,951.8	94,289.7	233,130.7	2,655.1	36,060.1	Manufacture of cordage, rope, twine and netting
1729	การผลิตสิ่งทออื่น ๆ ซึ่งมีได้จัดประเภท ไว้ในที่อื่น	80	6,173,336.6	4,046,573.3	1,247,179.0	3,161.1	10,163.3	212,645.4	647,758.8	5,855.7	114,877.4	Manufacture of other textiles n.e.c.
173	การผลิตผ้าและสิ่งของที่ได้จากการ ถักนิตติ้งและโครเชต์	59	4,277,515.6	2,421,622.2	783,218.1	67,537.8	588,598.7	108,469.1	304,881.0	3,188.6	102,571.6	Manufacture of knitted and crocheted fabrics and articles
1730	การผลิตผ้า และสิ่งของที่ได้จากการ ถักนิตติ้ง และ โครเชต์	59	4,277,515.6	2,421,622.2	783,218.1	67,537.8	588,598.7	108,469.1	304,881.0	3,188.6	102,571.6	Manufacture of knitted and crocheted fabrics and articles
18	การผลิตเครื่องแต่งกาย รวมทั้งการตกแต่ง และย้อมสีขนสัตว์	5,468	52,354,621.4	39,131,355.6	6,727,722.3	368,566.8	835,540.2	966,961.2	4,241,263.3	83,212.1	865,299.3	Manufacture of wearing apparel; dressing and dyeing of fur
181	การผลิตเครื่องแต่งกาย ขกเว้น เครื่องแต่งกายที่ทำจากขนสัตว์	5,450	51,738,997.5	38,616,201.2	6,691,164.7	363,180.1	835,540.2	959,912.3	4,190,097.1	82,902.0	858,661.2	Manufacture of wearing apparel, except
1810	การผลิตเครื่องแต่งกาย ขกเว้น เครื่องแต่งกายที่ทำจากขนสัตว์	5,450	51,738,997.5	38,616,201.2	6,691,164.7	363,180.1	835,540.2	959,912.3	4,190,097.1	82,902.0	858,661.2	Manufacture of wearing apparel, except fur apparel except fur apparel
182	การตกแต่งและย้อมสีขนสัตว์ รวมทั้ง การผลิตสิ่งของที่ทำจากขนสัตว์	18	615,623.9	515,154.4	36,557.6	5,386.7	-	7,048.9	51,166.3	310.1	6,638.1	Dressing and dyeing of fur; manufacture of articles of fur
1820	การตกแต่งและย้อมสีขนสัตว์ รวมทั้ง การผลิตสิ่งของที่ทำจากขนสัตว์	18	615,623.9	515,154.4	36,557.6	5,386.7	-	7,048.9	51,166.3	310.1	6,638.1	Dressing and dyeing of fur; manufacture of articles of fur
19	การฟอกและตกแต่งหนังฟอก รวมทั้ง การผลิตกระเป๋าเดินทาง กระเป๋าถือ อานม้า เครื่องเทียมลาก และรองเท้า	575	17,287,286.9	12,034,512.6	2,420,013.4	301,899.9	154,400.4	440,316.7	1,909,123.0	27,021.0	429,458.4	Tanning and dressing of leather; manufacture of luggage, handbags, saddlery, harness and footwear
191	การฟอกและตกแต่งหนังฟอก รวมทั้ง การผลิตกระเป๋าเดินทาง กระเป๋าถือ อานม้า และเครื่องเทียมลาก	297	10,455,770.4	7,564,796.9	1,380,376.7	16,887.3	71,067.9	281,880.8	1,121,774.2	18,986.7	227,195.7	Tanning and dressing of leather; manufacture of luggage, handbags, saddlery and harness

ตาราง 9 ค่าใช้จ่ายทั้งสิ้นและค่าภาษีมูลค่าเพิ่มสุทธิของสถานประกอบการอุตสาหกรรมการผลิตในปี 2549 จำแนกตามประเภทอุตสาหกรรม ปริมาณ พ.ศ. 2550 (ต่อ)

TABLE 9 TOTAL EXPENSES AND NET VALUE ADDED TAX OF MANUFACTURING ESTABLISHMENTS IN 2006 BY CATEGORY OF INDUSTRY, VICINITY, 2007 (Cont'd)

(พันบาท In Thousand Baht)

รหัส Code	ประเภทอุตสาหกรรม Category of industry	จำนวน สถาน- ประกอบการ Number of establishments	รวม Total	ค่าซื้อวัตถุดิบ และวัสดุประกอบๆ ที่ใช้ในการผลิต Purchase of materials and components	ค่าใช้จ่าย ในการผลิต * Cost of Production *	ค่าซื้อสินค้า ที่เข้ามาจำหน่าย ในสภาพเดิม Purchase of goods for resale	ค่าจ้างเหมาจ่ายให้ สถานประกอบการ อื่นผลิตสินค้าให้ Cost of contract and commission work	ค่าใช้จ่าย ในการขาย Cost of sale	ค่าใช้จ่าย ในการบริหาร และดำเนินงาน Administrative expense	ค่าภาษีอื่น ๆ Other taxes	ค่าภาษี มูลค่าเพิ่ม สุทธิ Net value added tax	
1911	การฟอกและตกแต่งหนังฟอก	123	7,378,381.4	5,298,309.9	1,015,168.6	1,962.0	44,378.6	195,702.0	806,530.2	16,330.1	176,444.3	Tanning and dressing of leather
1912	การผลิตกระเป๋าเดินทาง กระเป๋าถือ และสิ่ง ที่คล้ายกัน อานม้า และเครื่องเทียมลาก	174	3,077,389.0	2,266,487.0	365,208.1	14,925.2	26,689.3	86,178.9	315,244.0	2,656.5	50,751.4	Manufacture of luggage, handbags and the like, saddlery and harness
192	การผลิตรองเท้า	278	6,831,516.5	4,469,715.6	1,039,636.7	285,012.6	83,332.5	158,435.9	787,348.8	8,034.3	202,262.7	Manufacture of footwear
1920	การผลิตรองเท้า	278	6,831,516.5	4,469,715.6	1,039,636.7	285,012.6	83,332.5	158,435.9	787,348.8	8,034.3	202,262.7	Manufacture of footwear
20	การผลิตไม้และผลิตภัณฑ์จากไม้และ ไม้ก๊อก ยกเว้นเฟอร์นิเจอร์ รวมทั้งการผลิต สิ่งของที่ทำจากฟางและวัสดุถักสานอื่นๆ	686	11,271,391.9	7,819,570.0	1,442,279.8	685,388.4	21,193.5	259,066.9	1,003,625.5	40,267.7	262,047.5	Manufacture of wood and of products of wood and cork, except furniture; manufacture of articles of straw and plaiting materials
201	การเลื่อยไม้และการไสไม้	92	1,538,909.2	1,102,407.1	169,484.0	74,719.6	1,125.6	34,641.3	150,140.8	6,390.7	33,205.8	Sawmilling and planing of wood
2010	การเลื่อยไม้และการไสไม้	92	1,538,909.2	1,102,407.1	169,484.0	74,719.6	1,125.6	34,641.3	150,140.8	6,390.7	33,205.8	Sawmilling and planing of wood
202	การผลิตผลิตภัณฑ์จากไม้ ไม้ก๊อก ฟาง และวัสดุถักสาน	594	9,732,482.7	6,717,162.9	1,272,796.1	610,668.7	20,067.9	224,425.5	853,484.7	33,877.1	228,841.6	Manufacture of products of wood, cork, straw and plaiting materials
2021	การผลิตแผ่นไม้วีเนียร์ รวมทั้งการผลิต ไม้อัด ลามินบอร์ด แผ่นชั้นไม้อัด และแผ่นเนลอื่น ๆ และแผ่นไม้อัดอื่น ๆ	42	4,687,685.7	3,106,677.7	614,044.8	572,056.7	5,118.2	51,637.9	326,450.7	11,699.8	91,399.3	Manufacture of veneer sheets; manufacture of plywood, laminboard, particle board and other panels and boards
2022	การผลิตเครื่องมือไม้ที่ใช้ในการก่อสร้าง และเครื่องประกอบอาคาร	157	1,470,224.1	1,002,491.9	201,298.3	28,560.5	10,770.5	48,922.4	163,892.8	14,287.7	35,187.7	Manufacture of builders' carpentry and joinery
2023	การผลิตภาชนะไม้	80	1,175,605.7	916,088.7	82,147.4	4,981.2	3,814.7	19,427.0	147,189.1	1,957.7	28,180.6	Manufacture of wooden containers
2029	การผลิตผลิตภัณฑ์อื่นที่ทำจากไม้ รวมทั้งการผลิตสิ่งของที่ทำจาก ไม้ก๊อก ฟาง และวัสดุถักสาน	315	2,398,967.1	1,691,904.6	375,305.5	5,070.3	364.5	104,438.2	215,952.1	5,931.9	74,074.0	Manufacture of other products of wood; manufacture of articles of cork, straw and plaiting materials
21	การผลิตกระดาษและผลิตภัณฑ์กระดาษ	388	62,284,845.3	39,566,560.5	13,039,964.3	2,255,739.4	232,329.4	2,383,134.1	4,669,855.3	137,262.4	1,078,187.0	Manufacture of paper and paper products
210	การผลิตกระดาษและผลิตภัณฑ์กระดาษ	388	62,284,845.3	39,566,560.5	13,039,964.3	2,255,739.4	232,329.4	2,383,134.1	4,669,855.3	137,262.4	1,078,187.0	Manufacture of paper and paper products
2101	การผลิตเยื่อกระดาษ กระดาษ และกระดาษแข็ง	61	11,279,139.6	8,464,176.6	1,763,382.8	19,803.4	6,269.0	268,151.9	750,165.3	7,190.8	207,361.9	Manufacture of pulp, paper and paperboard

ตาราง 9 ค่าใช้จ่ายทั้งสิ้นและค่าภาษีมูลค่าเพิ่มสุทธิของสถานประกอบการอุตสาหกรรมการผลิตในปี 2549 จำแนกตามประเภทอุตสาหกรรม ปริมาณ พ.ศ. 2550 (ต่อ)

TABLE 9 TOTAL EXPENSES AND NET VALUE ADDED TAX OF MANUFACTURING ESTABLISHMENTS IN 2006 BY CATEGORY OF INDUSTRY, VICINITY, 2007 (Cont'd)

(พันบาท In Thousand Baht)

รหัส Code	ประเภทอุตสาหกรรม Category of industry	จำนวน	รวม	ค่าซื้อวัตถุดิบ	ค่าใช้จ่าย	ค่าซื้อสินค้า	ค่าจ้างเหมาจ่ายให้	ค่าใช้จ่าย	ค่าใช้จ่าย	ค่าภาษีอื่น ๆ	ค่าภาษี	Category of industry
		สถาน- ประกอบการ Number of establishments	Total	และวัสดุประกอบฯ ที่ใช้ในการผลิต Purchase of materials and components	ในการผลิต * Cost of Production *	ที่ซื้อมาจำหน่าย ในสภาพเดิม Purchase of goods for resale	สถานประกอบการ อื่นผลิตสินค้าให้ Cost of contract and commission work	ในการขาย Cost of sale	ในการบริหาร และดำเนินงาน Administrative expense	Other taxes	มูลค่าเพิ่ม สุทธิ Net value added tax	
2102	การผลิตกระดาษลูกฟูก และกระดาษแข็ง ลูกฟูก และการผลิตภาชนะที่ทำจาก กระดาษ และกระดาษแข็ง	264	38,251,078.3	24,693,435.3	8,113,123.5	1,636,562.9	101,977.4	1,014,760.8	2,584,684.0	106,534.6	783,429.0	Manufacture of corrugated paper and paperboard and of containers of paper and paperboard
2109	การผลิตสิ่งของอื่น ๆ ที่ทำจากกระดาษ และกระดาษแข็ง	63	12,754,627.4	6,408,948.7	3,163,458.0	599,373.2	124,083.1	1,100,221.5	1,335,006.0	23,537.0	87,396.1	Manufacture of other articles of paper and paperboard
22	การพิมพ์โฆษณา การพิมพ์ และการทำสำเนาสื่อบันทึก	590	13,603,039.1	8,683,649.6	2,478,144.0	245,596.8	232,387.2	286,114.5	1,639,102.5	38,044.3	258,202.6	Publishing, printing and reproduction of recorded media
221	การพิมพ์โฆษณา	114	3,548,966.2	2,477,817.2	425,032.1	73,433.5	96,263.6	43,315.9	414,385.9	18,718.0	83,073.0	Publishing
2211	การพิมพ์โฆษณาหนังสือ โบรชัวร์ หนังสือ เกี่ยวกับดนตรี และการพิมพ์โฆษณาอื่น ๆ	44	1,400,367.8	695,406.8	189,980.1	71,433.5	70,280.8	19,368.4	351,595.6	2,302.6	13,710.5	Publishing of books, brochures, musical books and other publications
2212	การพิมพ์โฆษณาหนังสือพิมพ์ วารสาร และนิตยสาร	18	349,300.5	248,864.4	57,507.1	2,000.0	19,495.3	4,275.5	16,869.8	288.4	15,862.1	Publishing of newspapers, journals and periodicals
2213	การพิมพ์โฆษณาลงบนสื่อบันทึก	7	447,293.4	419,728.9	3,745.3	-	-	240.0	8,064.5	15,514.8	31,923.5	Publishing of recorded media
2219	การพิมพ์โฆษณาอื่น ๆ	45	1,352,004.5	1,113,817.3	173,799.6	-	6,487.5	19,432.0	37,856.0	612.2	21,577.0	Other publishing
222	การพิมพ์ และกิจกรรมด้านการบริการ ที่เกี่ยวข้องกับการพิมพ์	471	9,905,664.5	6,102,879.7	2,033,198.4	172,163.3	136,123.6	240,078.8	1,202,762.8	18,457.8	174,664.6	Printing and service activities related to printing
2221	การพิมพ์	445	9,687,288.7	5,968,632.2	2,020,971.2	149,238.8	136,123.6	221,848.6	1,177,454.2	13,019.9	170,186.6	Printing
2222	กิจกรรมด้านการบริการที่เกี่ยวข้องกับการพิมพ์	26	218,375.9	134,247.4	12,227.3	22,924.5	-	18,230.1	25,308.6	5,437.9	4,478.0	Service activities related to printing
223	การทำสำเนาสื่อบันทึกข้อมูล	5	148,408.4	102,952.7	19,913.4	-	-	2,719.9	21,953.8	868.5	465.0	Reproduction of recorded media
2230	การทำสำเนาสื่อบันทึกข้อมูล	5	148,408.4	102,952.7	19,913.4	-	-	2,719.9	21,953.8	868.5	465.0	Reproduction of recorded media
23	การผลิตผลิตภัณฑ์ถ่านโค้ก ผลิตภัณฑ์ที่ได้ จากการกลั่นน้ำมันปิโตรเลียม และเชื้อเพลิงปรมาณู	32	8,363,759.5	5,137,398.4	1,173,813.2	1,368,598.4	122,642.4	187,428.9	361,436.9	12,441.4	105,769.3	Manufacture of coke, refined petroleum products and nuclear fuel
231	การผลิตผลิตภัณฑ์ถ่านโค้ก	2	D	D	D	-	-	D	D	D	D	Manufacture of coke oven products
2310	การผลิตผลิตภัณฑ์ถ่านโค้ก	2	D	D	D	-	-	D	D	D	D	Manufacture of coke oven products

ตาราง 9 ค่าใช้จ่ายทั้งสิ้นและค่าภาษีมูลค่าเพิ่มสุทธิของสถานประกอบการอุตสาหกรรมการผลิตในปี 2549 จำแนกตามประเภทอุตสาหกรรม ปริมาณ พ.ศ. 2550 (ต่อ)

TABLE 9 TOTAL EXPENSES AND NET VALUE ADDED TAX OF MANUFACTURING ESTABLISHMENTS IN 2006 BY CATEGORY OF INDUSTRY, VICINITY, 2007 (Cont'd)

(พันบาท In Thousand Baht)

รหัส Code	ประเภทอุตสาหกรรม Category of industry	จำนวน สถาน- ประกอบการ Number of establishments	รวม Total	ค่าซื้อวัตถุดิบ และวัสดุประกอบฯ ที่ใช้ในการผลิต Purchase of materials and components	ค่าใช้จ่าย ในการผลิต * Cost of Production *	ค่าซื้อสินค้า ที่ซื้อมาจำหน่าย ในสภาพเดิม Purchase of goods for resale	ค่าจ้างเหมาจ่ายให้ สถานประกอบการ อื่นผลิตสินค้าให้ Cost of contract and commission work	ค่าใช้จ่าย ในการขาย Cost of sale	ค่าใช้จ่าย ในการบริหาร และดำเนินงาน Administrative expense	ค่าภาษีอื่น ๆ Other taxes	ค่าภาษี มูลค่าเพิ่ม สุทธิ Net value added tax	
232	การผลิตผลิตภัณฑ์ที่ได้จากการกลั่นน้ำมันปิโตรเลียม	30	8,093,754.0	4,945,147.7	1,113,255.0	1,368,598.4	122,642.4	182,850.6	349,337.2	11,922.7	105,084.1	Manufacture of refined petroleum products
2320	การผลิตผลิตภัณฑ์ที่ได้จากการกลั่นน้ำมันปิโตรเลียม	30	8,093,754.0	4,945,147.7	1,113,255.0	1,368,598.4	122,642.4	182,850.6	349,337.2	11,922.7	105,084.1	Manufacture of refined petroleum products
24	การผลิตเคมีภัณฑ์และผลิตภัณฑ์เคมี	801	137,302,103.2	84,597,278.7	20,432,592.9	15,105,332.6	43,915.7	6,170,617.6	10,489,627.2	462,738.5	5,262,070.9	Manufacture of chemicals and chemical products
241	การผลิตเคมีภัณฑ์ขั้นมูลฐาน	316	61,941,781.6	34,332,293.5	9,232,166.9	13,156,758.2	15,540.0	1,984,085.8	2,973,879.0	247,058.1	3,663,189.8	Manufacture of basic chemicals
2411	การผลิตเคมีภัณฑ์ขั้นมูลฐาน ยกเว้นปุ๋ยและสารประกอบไนโตรเจน	136	29,295,967.5	13,133,767.7	3,799,651.4	9,945,548.4	-	846,354.0	1,417,885.7	152,760.3	3,387,837.1	Manufacture of basic chemicals, except fertilizers nitrogen compounds
2412	การผลิตปุ๋ยและสารประกอบไนโตรเจน	59	3,252,799.4	2,117,656.8	742,923.0	53,986.0	125.0	75,788.1	256,504.1	5,816.6	18,123.4	Manufacture of fertilizers and nitrogen compounds
2413	การผลิตพลาสติกในขั้นต้นและยางสังเคราะห์	121	29,393,014.7	19,080,869.0	4,689,592.6	3,157,223.9	15,415.0	1,061,943.7	1,299,489.3	88,481.2	257,229.4	Manufacture of plastics in primary forms and of nitrogen compounds synthetic rubber
242	การผลิตผลิตภัณฑ์เคมีอื่น ๆ	476	65,784,818.7	46,447,905.4	6,336,943.3	1,935,945.0	28,375.7	3,815,465.2	7,007,036.8	213,147.2	1,284,593.8	Manufacture of other chemical products
2421	การผลิตสารฆ่าศัตรูพืชและผลิตภัณฑ์เคมีทางการเกษตรอื่นๆ	34	8,166,163.4	5,799,315.0	432,505.9	525,024.4	195.8	654,084.7	726,922.1	28,115.5	91,302.5	Manufacture of pesticides and other agro-chemical products
2422	การผลิตสีทา น้ำมันชักเงา และสิ่งที่ใช้ทาเคลือบ หมึกพิมพ์ และน้ำมันทาไม้ (mastics) ที่คล้ายกัน	148	18,996,352.1	14,382,411.6	1,780,330.9	151,605.9	560.7	685,417.9	1,949,835.9	46,189.3	233,416.7	Manufacture of paints, varnishes and similar coatings, printing ink and mastics
2423	การผลิตผลิตภัณฑ์ทางเภสัชกรรม เคมีภัณฑ์ที่ใช้รักษาโรค และผลิตภัณฑ์ที่ทำจากสมุนไพร	78	12,985,524.3	8,686,357.3	1,207,235.3	573,007.5	10,721.0	986,589.5	1,471,787.2	49,826.4	352,030.9	Manufacture of pharmaceuticals, medicinal chemicals and botanical products
2424	การผลิตสบู่และผงซักฟอก เคมีภัณฑ์ที่ใช้ในการทำความสะอาด และขัดเงา เครื่องหอม และสิ่งปรุงแต่ง สำหรับประพินร่างกาย หรือประพินห้อง	132	16,216,129.8	10,566,629.5	1,990,957.2	270,723.2	16,693.7	1,183,589.9	2,133,510.6	54,025.9	440,635.2	Manufacture of soap and detergents, cleaning and polishing preparations, perfumes and toilet preparations

ตาราง 9 ค่าใช้จ่ายทั้งสิ้นและค่าภาษีมูลค่าเพิ่มสุทธิของสถานประกอบการอุตสาหกรรมการผลิตในปี 2549 จำแนกตามประเภทอุตสาหกรรม ปริมาณ พ.ศ. 2550 (ต่อ)

TABLE 9 TOTAL EXPENSES AND NET VALUE ADDED TAX OF MANUFACTURING ESTABLISHMENTS IN 2006 BY CATEGORY OF INDUSTRY, VICINITY, 2007 (Cont'd)

(พันบาท In Thousand Baht)

รหัส Code	ประเภทอุตสาหกรรม	จำนวน	รวม	ค่าซื้อวัตถุดิบ	ค่าใช้จ่าย	ค่าซื้อสินค้า	ค่าจ้างเหมาจ่ายให้	ค่าใช้จ่าย	ค่าใช้จ่าย	ค่าภาษีอื่น ๆ	ค่าภาษี	Category of industry
		สถาน- ประกอบการ Number of establishments	Total	และวัสดุประกอบฯ ที่ใช้ในการผลิต Purchase of materials and components	ในการผลิต * Cost of Production *	ที่ซื้อมาจำหน่าย ในสภาพเดิม Purchase of goods for resale	สถานประกอบการ อื่นผลิตสินค้าให้ Cost of contract and commission work	ในการขาย Cost of sale	ในการบริหาร และดำเนินงาน Administrative expense	Other taxes	มูลค่าเพิ่ม สุทธิ Net value added tax	
2429	การผลิตผลิตภัณฑ์เคมีอื่น ๆ ซึ่งมีได้ จัดประเภทไว้ในที่อื่น	84	9,420,649.0	7,013,192.1	925,914.0	415,584.0	204.6	305,783.1	724,981.0	34,990.1	167,208.6	Manufacture of other chemical products n.e.c.
243	การผลิตเส้นใยประดิษฐ์	9	9,575,502.9	3,817,079.7	4,863,482.7	12,629.4	-	371,066.6	508,711.4	2,533.2	314,287.3	Manufacture of man-made fibres
2430	การผลิตเส้นใยประดิษฐ์	9	9,575,502.9	3,817,079.7	4,863,482.7	12,629.4	-	371,066.6	508,711.4	2,533.2	314,287.3	Manufacture of man-made fibres
25	การผลิตผลิตภัณฑ์ยางและพลาสติก	1,410	107,757,901.9	73,897,498.9	18,777,992.4	2,151,004.8	871,664.3	2,780,186.0	9,032,681.1	246,874.3	1,883,187.5	Manufacture of rubber and plastics products
251	การผลิตผลิตภัณฑ์ยาง	244	41,576,795.4	31,286,676.7	5,695,836.8	570,899.9	80,696.1	732,505.3	3,120,532.0	89,648.6	741,323.1	Manufacture of rubber products
2511	การผลิตยางนอกและยางใน การหล่อดอกยาง และการซ่อมสร้างยาง	61	29,080,778.5	22,882,658.1	3,867,541.6	136,041.1	5,141.9	379,412.9	1,795,069.1	14,913.9	426,200.0	Manufacture of rubber tyres and tubes; retreading and rebuilding of rubber tyres
2519	การผลิตผลิตภัณฑ์ยางอื่น ๆ	183	12,496,016.9	8,404,018.6	1,828,295.2	434,858.9	75,554.2	353,092.4	1,325,462.8	74,734.7	315,123.1	Manufacture of other rubber products
252	การผลิตผลิตภัณฑ์พลาสติก	1,166	66,181,106.4	42,610,822.2	13,082,155.6	1,580,104.9	790,968.2	2,047,680.6	5,912,149.2	157,225.7	1,141,864.4	Manufacture of plastic products
2520	การผลิตผลิตภัณฑ์พลาสติก	1,166	66,181,106.4	42,610,822.2	13,082,155.6	1,580,104.9	790,968.2	2,047,680.6	5,912,149.2	157,225.7	1,141,864.4	Manufacture of plastic products
26	การผลิตผลิตภัณฑ์จากแร่โลหะ	890	30,667,232.5	18,989,975.1	5,733,685.8	731,721.9	110,368.2	1,283,916.4	3,738,364.8	79,200.3	595,525.3	Manufacture of other non-metallic mineral products
261	การผลิตแก้วและผลิตภัณฑ์แก้ว	80	7,920,439.7	4,122,491.7	2,538,933.0	24,681.3	2,638.4	322,491.9	897,861.0	11,342.6	123,412.5	Manufacture of glass and glass products
2610	การผลิตแก้วและผลิตภัณฑ์แก้ว	80	7,920,439.7	4,122,491.7	2,538,933.0	24,681.3	2,638.4	322,491.9	897,861.0	11,342.6	123,412.5	Manufacture of glass and glass products
269	การผลิตผลิตภัณฑ์แร่โลหะ ซึ่งมีได้ จัดประเภทไว้ในที่อื่น	810	22,746,792.8	14,867,483.4	3,194,752.8	707,040.6	107,729.8	961,424.5	2,840,503.9	67,857.7	472,112.8	Manufacture of non-metallic mineral products n.e.c.
2691	การผลิตเซรามิกชนิดไม่ทนไฟ ซึ่งไม่ได้ใช้งานก่อสร้าง	165	4,438,372.2	2,498,329.2	815,394.1	210,262.7	32,532.7	133,931.2	739,682.7	8,239.7	54,454.1	Manufacture of non-structural non-refractory ceramic ware
2692	การผลิตผลิตภัณฑ์เซรามิกชนิดทนไฟ	35	629,321.8	365,847.4	122,661.6	4,350.5	1,575.6	31,725.6	102,123.9	1,037.2	10,502.3	Manufacture of refractory ceramic products
2693	การผลิตผลิตภัณฑ์จากดินชนิดไม่ทนไฟ ซึ่งใช้กับงานก่อสร้าง	50	475,554.1	309,514.7	110,571.0	747.0	-	15,330.4	39,095.9	295.1	43,734.2	Manufacture of structural non-refractory clay products
2694	การผลิตซีเมนต์ ปูนขาว และปูนปลาสเตอร์	34	2,461,968.4	1,535,415.0	243,118.7	64,501.3	-	63,137.7	548,362.1	7,433.6	30,597.8	Manufacture of cement, lime and plaster
2695	การผลิตผลิตภัณฑ์จากคอนกรีต ซีเมนต์ และปูนปลาสเตอร์	471	12,857,234.2	8,934,439.5	1,556,606.4	388,875.8	70,903.7	649,562.7	1,209,980.5	46,865.6	306,683.2	Manufacture of articles of concrete, cement and plaster

ตาราง 9 ค่าใช้จ่ายทั้งสิ้นและค่าภาษีมูลค่าเพิ่มสุทธิของสถานประกอบการอุตสาหกรรมการผลิตในปี 2549 จำแนกตามประเภทอุตสาหกรรม ปริมาณ พ.ศ. 2550 (ต่อ)

TABLE 9 TOTAL EXPENSES AND NET VALUE ADDED TAX OF MANUFACTURING ESTABLISHMENTS IN 2006 BY CATEGORY OF INDUSTRY, VICINITY, 2007 (Cont'd)

(พันบาท In Thousand Baht)

รหัส Code	ประเภทอุตสาหกรรม Category of industry	จำนวน สถาน- ประกอบการ Number of establishments	รวม Total	ค่าซื้อวัตถุดิบ	ค่าใช้จ่าย	ค่าซื้อสินค้า	ค่าจ้างเหมาจ่ายให้	ค่าใช้จ่าย	ค่าใช้จ่าย	ค่าภาษีอื่น ๆ	ค่าภาษี	Category of industry
				และวัสดุประกอบฯ ที่ใช้ในการผลิต Purchase of materials and components	ในการผลิต * Cost of Production *	ที่ซื้อมาจำหน่าย ในสภาพเดิม Purchase of goods for resale	สถานประกอบการ อื่นผลิตสินค้าให้ Cost of contract and commission work	ในการขาย Cost of sale	ในการบริหาร และดำเนินงาน Administrative expense	Other taxes	มูลค่าเพิ่ม สุทธิ Net value added tax	
2696	การตัด การขึ้นรูป และการแต่งสำเร็จหิน	33	956,633.8	738,192.6	76,695.1	588.4	50.6	31,195.7	109,078.6	832.7	8,070.0	Cutting, shaping and finishing of stone
2699	การผลิตผลิตภัณฑ์แร่โลหะอื่น ๆ ซึ่งมิได้จัดประเภทไว้ในที่อื่น	22	927,708.3	485,744.9	269,706.0	37,714.9	2,667.3	36,541.2	92,180.2	3,153.8	18,071.1	Manufacture of other non-metallic mineral products n.e.c.
27	การผลิตโลหะขั้นมูลฐาน	800	90,993,996.2	65,165,539.3	11,248,571.9	4,217,336.5	712,681.5	2,808,382.1	6,392,418.5	449,066.4	1,083,266.5	Manufacture of basic metals
271	การผลิตเหล็กและเหล็กกล้าขั้นมูลฐาน	306	60,295,720.5	43,592,718.3	6,501,037.0	2,484,413.1	514,500.2	2,240,716.1	4,797,439.3	164,896.4	768,398.7	Manufacture of basic iron and steel
2710	การผลิตเหล็กและเหล็กกล้าขั้นมูลฐาน	306	60,295,720.5	43,592,718.3	6,501,037.0	2,484,413.1	514,500.2	2,240,716.1	4,797,439.3	164,896.4	768,398.7	Manufacture of basic iron and steel
272	การผลิต โลหะมีค่าและโลหะอื่น ที่มีใช้เหล็กขั้นมูลฐาน	173	24,364,643.0	17,715,539.5	3,311,765.1	1,695,274.1	77,065.3	263,475.3	1,249,105.8	52,417.7	171,806.3	Manufacture of basic precious and non-ferrous metals
2720	การผลิต โลหะมีค่า และโลหะอื่น ที่มีใช้เหล็กขั้นมูลฐาน	173	24,364,643.0	17,715,539.5	3,311,765.1	1,695,274.1	77,065.3	263,475.3	1,249,105.8	52,417.7	171,806.3	Manufacture of basic precious and non-ferrous metals
273	การหล่อโลหะ	321	6,333,632.8	3,857,281.5	1,435,769.6	37,649.3	121,115.9	304,190.7	345,873.4	231,752.3	143,061.4	Casting of metals
2731	การหล่อเหล็กและเหล็กกล้า	83	3,978,282.6	2,268,415.9	920,507.6	36,478.0	120,490.5	184,011.9	220,169.8	228,208.9	91,227.8	Casting of iron and steel
2732	การหล่อโลหะที่มีใช้เหล็ก	238	2,355,350.2	1,588,865.7	515,262.1	1,171.3	625.4	120,178.8	125,703.6	3,543.5	51,833.6	Casting of non-ferrous metals
28	การผลิตผลิตภัณฑ์ที่ทำจากโลหะประดิษฐ์ ยกเว้นเครื่องจักรและอุปกรณ์	5,579	126,428,954.2	85,378,319.0	23,566,992.1	2,180,125.1	1,045,064.6	3,872,736.1	9,331,906.5	1,053,811.0	3,455,912.0	Manufacture of fabricated metal products, except machinery and equipment
281	การผลิตผลิตภัณฑ์ที่มีโครงสร้างเป็น โลหะ ถังน้ำ ที่เก็บน้ำ และเครื่องกำเนิดไอน้ำ	2,138	43,174,592.5	28,115,231.1	9,635,068.3	604,817.9	399,221.7	1,675,983.4	2,593,598.9	150,671.3	1,842,661.2	Manufacture of structural metal products, tanks, reservoirs and steam generators
2811	การผลิตผลิตภัณฑ์ที่มีโครงสร้างเป็น โลหะ	2,050	24,529,944.8	15,493,740.2	5,320,310.0	437,377.9	386,892.4	890,174.3	1,909,828.5	91,621.4	997,456.7	Manufacture of structural metal products
2812	การผลิตถังน้ำ ที่เก็บน้ำ และภาชนะบรรจุ ที่ทำจากโลหะ	75	17,248,377.5	11,397,639.2	4,274,191.4	129,542.7	6,511.2	774,130.6	608,210.2	58,152.3	831,435.3	Manufacture of tanks, reservoirs and containers of metal
2813	การผลิตเครื่องกำเนิดไอน้ำ ยกเว้นหม้อน้ำร้อน (boiler) สำหรับการทำความร้อนจากส่วนกลาง	13	1,396,270.2	1,223,851.7	40,566.9	37,897.2	5,818.1	11,678.4	75,560.3	897.6	13,769.2	Manufacture of steam generators, except central heating hot water boilers
289	การผลิตผลิตภัณฑ์โลหะประดิษฐ์อื่น ๆ รวมทั้งกิจกรรมด้านการบริการ แก่ผู้ผลิตผลิตภัณฑ์โลหะประดิษฐ์	3,441	83,254,361.8	57,263,087.9	13,931,923.9	1,575,307.2	645,842.9	2,196,752.8	6,738,307.5	903,139.7	1,613,250.8	Manufacture of other fabricated metal products; service activities to producers of fabricated metal products

ตาราง 9 ค่าใช้จ่ายทั้งสิ้นและค่าภาษีมูลค่าเพิ่มสุทธิของสถานประกอบการอุตสาหกรรมการผลิตในปี 2549 จำแนกตามประเภทอุตสาหกรรม ปริมาณ พ.ศ. 2550 (ต่อ)

TABLE 9 TOTAL EXPENSES AND NET VALUE ADDED TAX OF MANUFACTURING ESTABLISHMENTS IN 2006 BY CATEGORY OF INDUSTRY, VICINITY, 2007 (Cont'd)

(พันบาท In Thousand Baht)

รหัส Code	ประเภทอุตสาหกรรม Category of industry	จำนวน	รวม	ค่าซื้อวัตถุดิบ	ค่าใช้จ่าย	ค่าซื้อสินค้า	ค่าจ้างเหมาจ่ายให้	ค่าใช้จ่าย	ค่าใช้จ่าย	ค่าภาษีอื่น ๆ	ค่าภาษี	Category of industry
		สถาน- ประกอบการ Number of establishments	Total	และวัสดุประกอบฯ ที่ใช้ในการผลิต Purchase of materials and components	ในการผลิต * Cost of Production *	ที่ซื้อมาจำหน่าย ในสภาพเดิม Purchase of goods for resale	สถานประกอบการ อื่นผลิตสินค้าให้ Cost of contract and commission work	ในการขาย Cost of sale	ในการบริหาร และดำเนินงาน Administrative expense	Other taxes	มูลค่าเพิ่ม สุทธิ Net value added tax	
2891	การผลิตผลิตภัณฑ์โลหะที่ทำงานโดยวิธีการตี การกด การดัดพับ และการรีดในรูปแบบต่าง ๆ รวมทั้งการผสมโลหะผง	2,649	17,907,409.4	11,159,714.6	2,924,245.3	290,375.4	430,737.5	490,925.5	2,540,122.5	71,288.6	490,863.4	Forging, pressing, stamping and roll-forming of metal; powder metallurgy
2892	การตกแต่งและการเคลือบโลหะ รวมทั้ง การดำเนินการเกี่ยวกับวิศวกรรมเครื่องกล โดยได้รับค่าธรรมเนียมตอบแทน หรือโดยการทำสัญญาจ้าง	375	9,729,147.6	5,682,516.8	1,963,111.4	479,025.8	69,723.5	395,693.9	1,041,232.8	97,843.4	417,134.8	Treatment and coating of metals; general mechanical engineering on a fee or contract basis
2893	การผลิตของมีคม เครื่องมือที่ใช้งานด้วยมือ และเครื่องโลหะทั่วไป	95	3,273,354.7	1,907,986.5	789,318.7	42,865.7	19,568.0	144,507.3	366,231.0	2,877.5	72,090.3	Manufacture of cutlery, hand tools and general hardware
2899	การผลิตผลิตภัณฑ์โลหะประดิษฐ์อื่น ๆ ซึ่งมิได้จัดประเภทไว้ในที่อื่น	322	52,344,450.1	38,512,869.9	8,255,248.5	763,040.3	125,814.0	1,165,626.1	2,790,721.2	731,130.1	633,162.3	Manufacture of other fabricated metal products n.e.c.
29	การผลิตเครื่องจักรและอุปกรณ์ ซึ่งมิได้จัดประเภทไว้ในที่อื่น	868	151,201,778.5	90,317,020.0	25,356,101.1	2,661,559.0	1,013,129.7	22,108,603.4	9,041,871.6	703,493.8	2,468,815.0	Manufacture of machinery and equipment n.e.c.
291	การผลิตเครื่องจักรที่ใช้งานทั่วไป	387	54,559,209.8	39,340,266.3	5,964,096.8	1,241,347.3	285,309.8	4,359,384.4	2,998,759.3	370,046.1	1,511,753.3	Manufacture of general purpose machinery
2911	การผลิตเครื่องยนต์และเครื่องกังหัน ยกเว้นเครื่องยนต์ที่ใช้กับอากาศยาน ขานยนต์และรถจักรยาน/รถจักรยานยนต์	17	632,424.9	433,001.0	51,584.3	359.3	-	445.5	145,348.2	1,686.6	3,425.0	Manufacture of engines and turbines, except aircraft, vehicle and cycle engines
2912	การผลิตเครื่องสูบลม เครื่องอัด แท้ป และวาล์ว	82	16,964,710.7	10,949,955.8	1,718,396.4	254,573.2	1,068.5	3,471,411.9	558,654.0	10,651.0	101,020.1	Manufacture of pumps, compressors, taps and valves
2913	การผลิตเบร้ง (คัลบูกปีน) เกียร์ และ เครื่องเกียร์ และอุปกรณ์ที่ใช้ขับเคลื่อน	14	1,316,639.8	804,152.8	290,787.3	492.3	13,612.5	16,312.3	190,632.0	650.5	139,645.6	Manufacture of bearings, gears, gearing and driving elements
2914	การผลิตเตาอบ เตาเผา และเครื่องฟืนหรือ เครื่องฉีดเชื้อเพลิงของเตาเผา	18	1,065,357.9	694,038.0	118,683.7	20,444.7	137,359.9	11,237.8	83,177.3	416.5	6,665.5	Manufacture of ovens, furnaces and furnace burners
2915	การผลิตอุปกรณ์ที่ใช้ในการยกและการขนย้าย	49	2,384,089.0	1,319,005.5	217,810.1	477,287.3	71,596.6	48,505.7	240,268.1	9,615.6	32,918.8	Manufacture of lifting and handling equipment
2919	การผลิตเครื่องจักรที่ใช้งานทั่วไปอื่น ๆ	207	32,195,987.5	25,140,113.1	3,566,834.8	488,190.6	61,672.3	811,471.2	1,780,679.7	347,025.9	1,228,078.2	Manufacture of other general purpose machinery

ตาราง 9 ค่าใช้จ่ายทั้งสิ้นและค่าภาษีมูลค่าเพิ่มสุทธิของสถานประกอบการอุตสาหกรรมการผลิตในปี 2549 จำแนกตามประเภทอุตสาหกรรม ปริมณฑล พ.ศ. 2550 (ต่อ)

TABLE 9 TOTAL EXPENSES AND NET VALUE ADDED TAX OF MANUFACTURING ESTABLISHMENTS IN 2006 BY CATEGORY OF INDUSTRY, VICINITY, 2007 (Cont'd)

(พันบาท In Thousand Baht)

รหัส Code	ประเภทอุตสาหกรรม	จำนวน สถาน- ประกอบการ Number of establishments	รวม Total	ค่าซื้อวัตถุดิบ และวัสดุประกอบฯ ที่ใช้ในการผลิต Purchase of materials and components	ค่าใช้จ่าย ในการผลิต * Cost of Production *	ค่าซื้อสินค้า ที่ซื้อมาจำหน่าย ในสภาพเดิม Purchase of goods for resale	ค่าจ้างเหมาจ่ายให้ สถานประกอบการ อื่นผลิตสินค้าให้ Cost of contract and commission work	ค่าใช้จ่าย ในการขาย Cost of sale	ค่าใช้จ่าย ในการบริหาร และดำเนินงาน Administrative expense	ค่าภาษีอื่น ๆ Other taxes	ค่าภาษี มูลค่าเพิ่ม สุทธิ Net value added tax	Category of industry
292	การผลิตเครื่องจักรที่ใช้งานเฉพาะอย่าง	413	65,541,014.6	26,751,870.9	16,256,025.0	1,294,300.0	504,903.3	16,598,892.6	3,835,221.1	299,801.8	378,883.3	Manufacture of special purpose machinery
2921	การผลิตเครื่องจักรที่ใช้ในการเกษตร และการป่าไม้	119	1,320,918.7	522,813.3	129,410.9	107,518.3	2,592.7	94,638.0	190,679.0	273,266.5	84,137.2	Manufacture of agricultural and forestry machinery
2922	การผลิตเครื่องมือกล	81	10,034,888.2	7,314,009.3	1,923,535.6	17,749.4	59,946.5	82,386.5	630,515.3	6,745.8	107,256.8	Manufacture of machine-tools
2923	การผลิตเครื่องจักรสำหรับโลหะกรรม	8	448,909.7	279,292.3	38,060.5	39,876.7	3,859.8	18,468.9	69,060.3	291.2	1,457.1	Manufacture of machinery for metallurgy
2924	การผลิตเครื่องจักรที่ใช้ในการทำเหมืองแร่ เหมืองหิน และการก่อสร้าง	40	771,133.5	255,411.4	154,468.8	30,354.1	14,759.8	19,133.6	290,941.3	6,064.5	112,258.8	Manufacture of machinery for mining, quarrying and construction
2925	การผลิตเครื่องจักรที่ใช้ในกระบวนการ การผลิตอาหาร เครื่องดื่ม และยาสูบ	33	44,854,019.8	15,219,662.3	12,612,641.4	187,589.0	375,506.8	16,272,547.5	181,102.5	4,970.2	30,597.4	Manufacture of machinery for food, beverage and tobacco processing
2926	การผลิตเครื่องจักรที่ใช้ในการผลิตสิ่งทอ เครื่องแต่งกายและเครื่องหนัง	19	268,105.2	205,657.0	18,356.6	5,635.7	6,531.1	4,456.3	27,154.5	314.0	8,797.7	Manufacture of machinery for textile, apparel and leather production
2927	การผลิตอาวุธและกระสุน	3	D	D	D	-	-	D	D	D	D	Manufacture of weapons and ammunition
2929	การผลิตเครื่องจักรที่ใช้ในงานเฉพาะอย่าง อื่น ๆ	110	7,842,127.2	2,954,708.2	1,379,526.8	905,576.7	41,706.7	106,812.4	2,445,650.4	8,146.0	34,356.4	Manufacture of other special purpose machinery
293	การผลิตเครื่องใช้ในบ้านเรือน ซึ่งมีได้จัดประเภทไว้ในที่อื่น	68	31,101,554.1	24,224,882.9	3,135,979.3	125,911.7	222,916.6	1,150,326.4	2,207,891.2	33,645.9	578,178.4	Manufacture of domestic appliances n.e.c.
2930	การผลิตเครื่องใช้ในบ้านเรือน ซึ่งมีได้จัดประเภทไว้ในที่อื่น	68	31,101,554.1	24,224,882.9	3,135,979.3	125,911.7	222,916.6	1,150,326.4	2,207,891.2	33,645.9	578,178.4	Manufacture of domestic appliances n.e.c.
30	การผลิตเครื่องจักรสำนักงาน เครื่องทำบัญชี และเครื่องคำนวณ	31	18,966,172.4	14,903,500.3	1,723,439.2	164,389.3	8,065.1	318,873.3	1,840,884.4	7,020.8	945,882.9	Manufacture of office, accounting and computing machinery
300	การผลิตเครื่องจักรสำนักงาน เครื่องทำบัญชี และเครื่องคำนวณ	31	18,966,172.4	14,903,500.3	1,723,439.2	164,389.3	8,065.1	318,873.3	1,840,884.4	7,020.8	945,882.9	Manufacture of office, accounting and computing machinery
3000	การผลิตเครื่องจักรสำนักงาน เครื่องทำบัญชี และเครื่องคำนวณ	31	18,966,172.4	14,903,500.3	1,723,439.2	164,389.3	8,065.1	318,873.3	1,840,884.4	7,020.8	945,882.9	Manufacture of office, accounting and computing machinery
31	การผลิตเครื่องจักรและเครื่องอุปกรณ์ไฟฟ้า ซึ่งมีได้จัดประเภทไว้ในที่อื่น	426	77,269,253.2	56,845,437.9	10,494,569.8	2,120,636.2	352,317.8	1,972,974.9	5,307,849.7	175,466.8	1,276,401.0	Manufacture of electrical machinery and apparatus n.e.c.

ตาราง 9 ค่าใช้จ่ายทั้งสิ้นและค่าภาษีมูลค่าเพิ่มสุทธิของสถานประกอบการอุตสาหกรรมการผลิตในปี 2549 จำแนกตามประเภทอุตสาหกรรม ปริมณฑล พ.ศ. 2550 (ต่อ)

TABLE 9 TOTAL EXPENSES AND NET VALUE ADDED TAX OF MANUFACTURING ESTABLISHMENTS IN 2006 BY CATEGORY OF INDUSTRY, VICINITY, 2007 (Cont'd)

(พันบาท In Thousand Baht)

รหัส Code	ประเภทอุตสาหกรรม Category of industry	จำนวน สถาน- ประกอบการ Number of establishments	รวม Total	ค่าซื้อวัตถุดิบ และวัสดุประกอบฯ ที่ใช้ในการผลิต Purchase of materials and components	ค่าใช้จ่าย ในการผลิต * Cost of Production *	ค่าซื้อสินค้า ที่ซื้อมาจำหน่าย ในสภาพเดิม Purchase of goods for resale	ค่าจ้างเหมาจ่ายให้ สถานประกอบการ อื่นผลิตสินค้าให้ Cost of contract and commission work	ค่าใช้จ่าย ในการขาย Cost of sale	ค่าใช้จ่าย ในการบริหาร และดำเนินงาน Administrative expense	ค่าภาษีอื่น ๆ Other taxes	ค่าภาษี มูลค่าเพิ่ม สุทธิ Net value added tax	
311	การผลิตมอเตอร์ไฟฟ้า เครื่องกำเนิดไฟฟ้า และหม้อแปลงไฟฟ้า	160	10,246,989.7	6,522,593.2	1,280,734.0	1,268,875.4	38,125.9	307,844.5	815,695.7	13,121.0	267,463.8	Manufacture of electric motors, generators and transformers
3110	การผลิตมอเตอร์ไฟฟ้า เครื่องกำเนิดไฟฟ้า และหม้อแปลงไฟฟ้า	160	10,246,989.7	6,522,593.2	1,280,734.0	1,268,875.4	38,125.9	307,844.5	815,695.7	13,121.0	267,463.8	Manufacture of electric motors, generators and transformers
312	การผลิตอุปกรณ์เพื่อการจ่าย และควบคุมกระแสไฟฟ้า	102	17,755,963.6	13,892,217.3	2,026,907.9	116,792.7	42,590.7	505,606.0	1,133,264.8	38,584.2	296,783.6	Manufacture of electricity distribution and control apparatus
3120	การผลิตอุปกรณ์เพื่อการจ่าย และควบคุมกระแสไฟฟ้า	102	17,755,963.6	13,892,217.3	2,026,907.9	116,792.7	42,590.7	505,606.0	1,133,264.8	38,584.2	296,783.6	Manufacture of electricity distribution and control apparatus
313	การผลิตลวดและเคเบิลที่หุ้มฉนวน	46	24,144,143.5	18,903,280.2	3,411,483.1	616,022.4	111,368.3	304,888.3	741,793.4	55,307.9	395,483.0	Manufacture of insulated wire and cable
3130	การผลิตลวดและเคเบิลที่หุ้มฉนวน	46	24,144,143.5	18,903,280.2	3,411,483.1	616,022.4	111,368.3	304,888.3	741,793.4	55,307.9	395,483.0	Manufacture of insulated wire and cable
314	การผลิตหม้อสะสมไฟฟ้า เซลล์ปฐมภูมิ และแบตเตอรี่ปฐมภูมิ	17	7,599,428.1	6,239,897.1	607,826.8	1,452.9	4,236.1	93,386.7	647,261.6	5,366.8	89,685.0	Manufacture of accumulators, primary cells and primary batteries
3140	การผลิตหม้อสะสมไฟฟ้า เซลล์ปฐมภูมิ และแบตเตอรี่ปฐมภูมิ	17	7,599,428.1	6,239,897.1	607,826.8	1,452.9	4,236.1	93,386.7	647,261.6	5,366.8	89,685.0	Manufacture of accumulators, primary cells and primary batteries
315	การผลิตหลอดไฟฟ้าและเครื่องอุปกรณ์ สำหรับให้แสงสว่าง	54	10,497,445.8	6,558,667.7	2,007,863.0	85,807.7	46,129.0	369,761.7	1,377,931.0	51,285.7	129,537.1	Manufacture of electric lamp
3150	การผลิตหลอดไฟฟ้าและเครื่องอุปกรณ์ สำหรับให้แสงสว่าง	54	10,497,445.8	6,558,667.7	2,007,863.0	85,807.7	46,129.0	369,761.7	1,377,931.0	51,285.7	129,537.1	Manufacture of electric lamps
319	การผลิตเครื่องอุปกรณ์ไฟฟ้าอื่น ๆ ซึ่งมิได้จัดประเภทไว้ในที่อื่น	47	7,025,282.5	4,728,782.4	1,159,754.9	31,685.1	109,867.9	391,487.8	591,903.3	11,801.2	97,448.4	Manufacture of other electrical equipment n.e.c.
3190	การผลิตเครื่องอุปกรณ์ไฟฟ้าอื่น ๆ ซึ่งมิได้จัดประเภทไว้ในที่อื่น	47	7,025,282.5	4,728,782.4	1,159,754.9	31,685.1	109,867.9	391,487.8	591,903.3	11,801.2	97,448.4	Manufacture of other electrical equipment n.e.c.
32	การผลิตอุปกรณ์และเครื่องอุปกรณ์วิทยุ โทรทัศน์ และการสื่อสาร	263	107,557,884.5	68,905,150.6	26,129,277.2	278,387.7	871,398.4	2,726,580.9	8,378,218.3	268,871.4	2,332,854.3	Manufacture of radio, television and communication equipment and apparatus
321	การผลิตหลอดอิเล็กทรอนิกส์ และส่วนประกอบอิเล็กทรอนิกส์อื่น ๆ	187	95,372,479.1	61,011,722.6	23,413,069.5	186,025.5	804,242.0	2,543,906.0	7,149,078.2	264,435.3	2,210,685.8	Manufacture of electronic valves and tubes and other electronic components

ตาราง 9 ค่าใช้จ่ายทั้งสิ้นและค่าภาษีมูลค่าเพิ่มสุทธิของสถานประกอบการอุตสาหกรรมการผลิตในปี 2549 จำแนกตามประเภทอุตสาหกรรม ปริมาณทล พ.ศ. 2550 (ต่อ)

TABLE 9 TOTAL EXPENSES AND NET VALUE ADDED TAX OF MANUFACTURING ESTABLISHMENTS IN 2006 BY CATEGORY OF INDUSTRY, VICINITY, 2007 (Cont'd)

(พันบาท In Thousand Baht)

รหัส Code	จำนวน สถาน- ประกอบการ Number of establishments	รวม Total	ค่าซื้อวัตถุดิบ และวัสดุประกอบฯ ที่ใช้ในการผลิต Purchase of materials and components	ค่าใช้จ่าย ในการผลิต * Cost of Production *	ค่าซื้อสินค้า ที่เข้ามาจำหน่าย ในสภาพเดิม Purchase of goods for resale	ค่าจ้างเหมาจ่ายให้ สถานประกอบการ อื่นผลิตสินค้าให้ Cost of contract and commission work	ค่าใช้จ่าย ในการขาย Cost of sale	ค่าใช้จ่าย ในการบริหาร และดำเนินงาน Administrative expense	ค่าภาษีอื่น ๆ Other taxes	ค่าภาษี มูลค่าเพิ่ม สุทธิ Net value added tax	Category of industry
3210											Manufacture of electronic valves and tubes and other electronic components
	187	95,372,479.1	61,011,722.6	23,413,069.5	186,025.5	804,242.0	2,543,906.0	7,149,078.2	264,435.3	2,210,685.8	
322											Manufacture of television and radio transmitters and apparatus for line telephony and line telegraphy
	20	9,094,146.4	5,985,996.1	2,219,845.2	29,143.2	55,362.8	13,583.9	788,497.1	1,718.1	96,392.1	
3220											Manufacture of television and radio transmitters and apparatus for line telephony and line telegraphy
	20	9,094,146.4	5,985,996.1	2,219,845.2	29,143.2	55,362.8	13,583.9	788,497.1	1,718.1	96,392.1	
323											Manufacture of television and radio receivers and associated consumer goods
	56	3,091,259.0	1,907,431.9	496,362.7	63,219.0	11,793.5	169,090.9	440,643.0	2,718.0	25,776.4	
3230											Manufacture of television and radio receivers and associated consumer goods
	56	3,091,259.0	1,907,431.9	496,362.7	63,219.0	11,793.5	169,090.9	440,643.0	2,718.0	25,776.4	
33											Manufacture of medical, precision and optical instruments, watches and clocks
	90	17,513,910.2	13,486,674.9	1,586,524.1	267,447.1	27,241.9	230,877.8	1,781,282.8	133,861.5	214,254.7	
331											Manufacture of medical appliances and instruments and appliances for measuring, checking, testing, navigating and other purposes, except optical instruments
	66	3,015,689.3	1,688,643.9	767,036.0	30,025.0	27,241.9	163,767.8	318,999.0	19,975.3	79,334.6	

ตาราง 9 ค่าใช้จ่ายทั้งสิ้นและค่าภาษีมูลค่าเพิ่มสุทธิของสถานประกอบการอุตสาหกรรมการผลิตในปี 2549 จำแนกตามประเภทอุตสาหกรรม ปริมาณ พ.ศ. 2550 (ต่อ)

TABLE 9 TOTAL EXPENSES AND NET VALUE ADDED TAX OF MANUFACTURING ESTABLISHMENTS IN 2006 BY CATEGORY OF INDUSTRY, VICINITY, 2007 (Cont'd)

(พันบาท In Thousand Baht)

รหัส Code	จำนวน สถาน- ประกอบการ ประเภทอุตสาหกรรม Number of establishments	รวม Total	ค่าซื้อวัตถุดิบ และวัสดุประกอบฯ ที่ใช้ในการผลิต Purchase of materials and components	ค่าใช้จ่าย ในการผลิต * Cost of Production *	ค่าซื้อสินค้า ที่ซื้อมาจำหน่าย ในสภาพเดิม Purchase of goods for resale	ค่าจ้างเหมาจ่ายให้ สถานประกอบการ อื่นผลิตสินค้าให้ Cost of contract and commission work	ค่าใช้จ่าย ในการขาย Cost of sale	ค่าใช้จ่าย ในการบริหาร และดำเนินงาน Administrative expense	ค่าภาษีอื่น ๆ Other taxes	ค่าภาษี มูลค่าเพิ่ม สุทธิ Net value added tax	Category of industry	
3311	การผลิตอุปกรณ์ที่ใช้ในทางการแพทย์ และศัลยกรรม และเครื่องใช้ ทางสัตวศาสตร์กระดูก	49	2,116,411.6	1,084,391.7	679,456.2	23,348.1	4,297.8	134,085.5	185,366.2	5,466.1	68,189.0	Manufacture of medical and surgical equipment and or orthopaedic appliances
3312	การผลิตอุปกรณ์และเครื่องใช้เพื่อการวัด การตรวจสอบ การทดลอง การเดินเรือ/ การเดินอากาศ และใช้ในวัตถุประสงค์อื่น ๆ ยกเว้นอุปกรณ์ควบคุมกระบวนการผลิต ในทางอุตสาหกรรม	11	653,944.5	489,793.3	29,091.5	6,676.9	22,944.1	17,760.8	75,230.3	12,447.4	3,336.7	Manufacture of instruments and appliances for measuring, checking, testing, navigating and other purposes, except industrial process control equipment
3313	การผลิตอุปกรณ์ควบคุมกระบวนการผลิต ในทางอุตสาหกรรม	6	245,333.2	114,458.9	58,488.6	-	-	11,921.5	58,402.5	2,061.8	7,809.0	Manufacture of industrial process control equipment
332	การผลิตอุปกรณ์ที่ใช้ในทางทัศนศาสตร์ และเครื่องอุปกรณ์เกี่ยวกับการถ่ายภาพ	15	7,048,107.0	5,305,440.0	299,258.1	237,422.1	-	60,873.7	1,033,564.5	111,548.5	48,949.4	Manufacture of optical instruments and photographic equipment
3320	การผลิตอุปกรณ์ที่ใช้ในทางทัศนศาสตร์ และเครื่องอุปกรณ์เกี่ยวกับการถ่ายภาพ	15	7,048,107.0	5,305,440.0	299,258.1	237,422.1	-	60,873.7	1,033,564.5	111,548.5	48,949.4	Manufacture of optical instruments and photographic equipment
333	การผลิตนาฬิกา	9	7,450,114.0	6,492,591.0	520,229.7	-	-	6,236.3	428,719.3	2,337.6	85,970.7	Manufacture of watches and clocks
3330	การผลิตนาฬิกา	9	7,450,114.0	6,492,591.0	520,229.7	-	-	6,236.3	428,719.3	2,337.6	85,970.7	Manufacture of watches and clocks
34	การผลิตยานยนต์ รถพ่วงและรถกึ่งรถพ่วง	457	273,522,204.4	210,533,804.4	23,227,960.1	2,162,480.2	3,318,729.0	2,589,138.4	27,501,659.4	4,188,432.9	3,749,835.7	Manufacture of motor vehicles, trailers and simi-trailers
341	การผลิตยานยนต์	31	161,990,395.6	126,811,816.9	7,959,539.6	-	2,237,232.9	507,754.4	20,626,307.6	3,847,744.1	2,218,376.2	Manufacture of motor vehicles
3410	การผลิตยานยนต์	31	161,990,395.6	126,811,816.9	7,959,539.6	-	2,237,232.9	507,754.4	20,626,307.6	3,847,744.1	2,218,376.2	Manufacture of motor vehicles
342	การผลิตตัวถัง (coachwork) สำหรับยานยนต์ รวมทั้งการผลิตรถพ่วงและรถกึ่งรถพ่วง	63	4,359,388.8	3,137,420.0	588,797.0	8,951.2	20,167.5	275,514.4	324,595.4	3,943.3	102,415.0	Manufacture of bodies (coachwork) for motor vehicles; manufacture of trailers and semi- trailers

ตาราง 9 ค่าใช้จ่ายทั้งสิ้นและค่าภาษีมูลค่าเพิ่มสุทธิของสถานประกอบการอุตสาหกรรมการผลิตในปี 2549 จำแนกตามประเภทอุตสาหกรรม ปริมาณ พ.ศ. 2550 (ต่อ)

TABLE 9 TOTAL EXPENSES AND NET VALUE ADDED TAX OF MANUFACTURING ESTABLISHMENTS IN 2006 BY CATEGORY OF INDUSTRY, VICINITY, 2007 (Cont'd)

(พันบาท In Thousand Baht)

รหัส Code	ประเภทอุตสาหกรรม Category of industry	จำนวน	รวม	ค่าซื้อวัตถุดิบ	ค่าใช้จ่าย	ค่าซื้อสินค้า	ค่าจ้างเหมาจ่ายให้	ค่าใช้จ่าย	ค่าใช้จ่าย	ค่าภาษีอื่น ๆ	ค่าภาษี	Category of industry
		สถาน- ประกอบการ Number of establishments	Total	และวัสดุประกอบๆ ที่ใช้ในการผลิต Purchase of materials and components	ในการผลิต * Cost of Production *	ที่ซื้อมาจำหน่าย ในสภาพเดิม Purchase of goods for resale	สถานประกอบการ อื่นผลิตสินค้าให้ Cost of contract and commission work	ในการขาย Cost of sale	ในการบริหาร และดำเนินงาน Administrative expense	Other taxes	มูลค่าเพิ่ม สุทธิ Net value added tax	
3420	การผลิตตัวถัง (coachwork) สำหรับยานยนต์											Manufacture of bodies (coachwork)
	รวมทั้งการผลิตรถพ่วง และรถกึ่งรถพ่วง	63	4,359,388.8	3,137,420.0	588,797.0	8,951.2	20,167.5	275,514.4	324,595.4	3,943.3	102,415.0	for motor vehicles; manufacture of trailers and semi-trailers
343	การผลิตส่วนประกอบและอุปกรณ์ประกอบสำหรับยานยนต์และเครื่องยนต์	363	107,172,420.0	80,584,567.5	14,679,623.5	2,153,529.0	1,061,328.6	1,805,869.6	6,550,756.4	336,745.4	1,429,044.5	Manufacture of parts and accessories for motor vehicles and their engines
3430	การผลิตส่วนประกอบและอุปกรณ์ประกอบสำหรับยานยนต์ และเครื่องยนต์	363	107,172,420.0	80,584,567.5	14,679,623.5	2,153,529.0	1,061,328.6	1,805,869.6	6,550,756.4	336,745.4	1,429,044.5	Manufacture of parts and accessories for motor vehicles and their engines
35	การผลิตเครื่องอุปกรณ์การขนส่งอื่นๆ	218	46,275,901.1	33,101,600.0	7,576,374.2	177,074.8	1,019,626.5	676,817.5	3,460,695.7	263,712.3	622,438.4	Manufacture of other transport equipment
351	การต่อเรือและการซ่อมเรือ	74	1,789,066.7	984,694.9	426,626.3	4,476.5	123,208.0	20,349.2	220,665.9	9,046.0	27,055.0	Building and repairing of ships and boats
3511	การต่อเรือและการซ่อมเรือ	70	1,788,065.2	984,274.9	426,489.8	4,476.5	123,208.0	20,349.2	220,220.9	9,046.0	27,055.0	Building and repairing of ships
3512	การต่อเรือและการซ่อมเรือที่ใช้เพื่อความสำราญ และการกีฬา	4	1,001.5	420.0	136.5	-	-	-	445.0	-	-	Building and repairing of pleasure and sporting boats
353	การผลิตอากาศยานและยานอวกาศ	2	D	D	D	-	-	D	D	D	-	Manufacture of aircraft and spacecraft
3530	การผลิตอากาศยาน และยานอวกาศ	2	D	D	D	-	-	D	D	D	-	Manufacture of aircraft and spacecraft
359	การผลิตเครื่องอุปกรณ์การขนส่งซึ่งมิได้จัดประเภทไว้ในที่อื่น	142	43,933,184.1	31,999,634.7	6,971,272.8	172,598.3	896,418.5	623,236.8	3,076,030.0	193,993.0	595,383.5	Manufacture of transport equipment n.e.c.
3591	การผลิตรถจักรยานยนต์	108	41,306,209.5	30,026,512.9	6,620,076.9	172,598.3	883,542.2	511,771.4	2,901,440.9	190,267.0	554,711.4	Manufacture of motorcycles
3592	การผลิตรถจักรยานสองล้อและรถสำหรับคนพิการ	26	2,515,782.2	1,905,230.9	329,554.2	-	-	111,411.3	166,679.5	2,906.3	37,372.6	Manufacture of bicycles and invalid carriages
3599	การผลิตเครื่องอุปกรณ์การขนส่งอื่นๆซึ่งมิได้จัดประเภทไว้ในที่อื่น	8	111,192.3	67,890.9	21,641.6	-	12,876.4	54.0	7,909.7	819.7	3,299.5	Manufacture of other transport equipment n.e.c.
36	การผลิตเฟอร์นิเจอร์ รวมทั้งการผลิตซึ่งมิได้จัดประเภทไว้ในที่อื่น	1,705	51,245,473.9	34,043,439.3	7,399,874.3	829,445.7	1,331,119.2	2,137,418.3	5,369,074.6	135,102.6	1,106,025.9	Manufacture of furniture; manufacturing n.e.c.
361	การผลิตเฟอร์นิเจอร์	989	24,382,732.8	16,081,830.9	2,690,172.4	549,833.3	663,671.2	1,231,679.9	3,068,445.3	97,099.8	621,674.4	Manufacture of furniture
3610	การผลิตเฟอร์นิเจอร์	989	24,382,732.8	16,081,830.9	2,690,172.4	549,833.3	663,671.2	1,231,679.9	3,068,445.3	97,099.8	621,674.4	Manufacture of furniture

ตาราง 9 ค่าใช้จ่ายทั้งสิ้นและค่าภาษีมูลค่าเพิ่มสุทธิของสถานประกอบการอุตสาหกรรมการผลิตในปี 2549 จำแนกตามประเภทอุตสาหกรรม ปริมาณ พ.ศ. 2550 (ต่อ)

TABLE 9 TOTAL EXPENSES AND NET VALUE ADDED TAX OF MANUFACTURING ESTABLISHMENTS IN 2006 BY CATEGORY OF INDUSTRY, VICINITY, 2007 (Cont'd)

(พันบาท In Thousand Baht)

รหัส Code	ประเภทอุตสาหกรรม	จำนวน สถาน- ประกอบการ Number of establishments	รวม Total	ค่าซื้อวัตถุดิบ	ค่าใช้จ่าย	ค่าซื้อสินค้า	ค่าจ้างเหมาจ่ายให้	ค่าใช้จ่าย	ค่าใช้จ่าย	ค่าภาษีอื่น ๆ	ค่าภาษี	Category of industry
				และวัสดุประกอบๆ ที่ใช้ในการผลิต Purchase of materials and components	ในการผลิต * Cost of Production *	ที่ซื้อมาจำหน่าย ในสภาพเดิม Purchase of goods for resale	สถานประกอบการ อื่นผลิตสินค้าให้ Cost of contract and commission work	ในการขาย Cost of sale	ในการบริหาร และดำเนินงาน Administrative expense	Other taxes	มูลค่าเพิ่ม สุทธิ Net value added tax	
369	การผลิต ซึ่งมีได้จัดประเภทไว้ในที่อื่น	716	26,862,741.1	17,961,608.4	4,709,701.8	279,612.5	667,448.0	905,738.4	2,300,629.2	38,002.8	484,351.5	Manufacturing n.e.c.
3691	การผลิตเครื่องเพชรพลอยและรูปพรรณ และของที่เกี่ยวข้อง	163	10,967,870.2	8,066,499.7	1,577,573.2	3,717.0	279,223.6	365,351.1	670,055.9	5,449.8	77,094.0	Manufacture of jewellery and related articles
3692	การผลิตเครื่องดนตรี	4	89,517.9	49,055.1	22,484.0	200.0	100.0	3,276.0	14,242.5	160.4	2,472.5	Manufacture of musical instruments
3693	การผลิตเครื่องกีฬา	16	3,098,918.4	2,223,227.2	460,270.7	24,171.7	4,258.1	102,018.0	279,271.0	5,702.0	56,086.4	Manufacture of sports goods
3694	การผลิตของเล่นเกมและของเล่น	65	5,995,178.8	3,524,734.2	1,334,453.8	165,934.4	215,211.4	178,692.9	568,943.6	7,208.4	212,614.4	Manufacture of games and toys
3699	การผลิตอื่น ๆ ซึ่งมีได้จัดประเภทไว้ในที่อื่น	468	6,711,255.8	4,098,092.3	1,314,920.3	85,589.4	168,655.0	256,400.4	768,116.3	19,482.2	136,084.2	Other manufacturing n.e.c.
37	การนำผลิตภัณฑ์เก่ามาผลิตเป็นวัตถุดิบใหม่	98	554,295.1	432,795.7	51,760.9	1,233.8	600.0	22,387.5	43,712.7	1,804.5	17,084.9	Recycling
371	การนำเศษและของที่ใช้ไม่ได้จำพวกโลหะ มาผลิตเป็นวัตถุดิบใหม่	17	78,725.3	59,581.6	10,141.2	567.0	-	124.8	8,294.9	15.8	240.6	Recycling of metal waste and scrap
3710	การนำเศษและของที่ใช้ไม่ได้จำพวกโลหะ มาผลิตเป็นวัตถุดิบใหม่	17	78,725.3	59,581.6	10,141.2	567.0	-	124.8	8,294.9	15.8	240.6	Recycling of metal waste and scrap
372	การนำเศษและของที่ใช้ไม่ได้จำพวกโลหะ มาผลิตเป็นวัตถุดิบใหม่	81	475,569.9	373,214.1	41,619.5	666.8	600.0	22,262.7	35,417.9	1,788.8	16,844.4	Recycling of non-metal waste and scrap
3720	การนำเศษและของที่ใช้ไม่ได้จำพวกโลหะ มาผลิตเป็นวัตถุดิบใหม่	81	475,569.9	373,214.1	41,619.5	666.8	600.0	22,262.7	35,417.9	1,788.8	16,844.4	Recycling of non-metal waste and scrap

หมายเหตุ : * ค่าใช้จ่ายในการผลิต ได้แก่ ค่าเชื้อเพลิง และค่าไฟฟ้าที่ใช้ในการผลิต ค่าติดตั้งซ่อมแซมและบำรุงรักษาสินค้าที่จำหน่ายให้ลูกค้า ค่าติดตั้งซ่อมแซมและบำรุงรักษาเครื่องจักร เครื่องมือฯ และค่าใช้จ่ายในการผลิตอื่น ๆ

: D หมายถึง ตัวเลขที่ไม่เปิดเผย

Note : * Cost of production, i.e. cost of fuels, cost of electricity used in production, cost of repair and maintenance sales of goods of purchase, cost of repair and maintenance of machinery and equipment and other expenses.

: D means disclosure prohibited.

ตาราง 10 รายรับทั้งสิ้นของสถานประกอบการอุตสาหกรรมการผลิตในปี 2549 จำแนกตามประเภทอุตสาหกรรม ปริมาณ พ.ศ. 2550

TABLE 10 TOTAL RECEIPTS OF MANUFACTURING ESTABLISHMENTS IN 2006 BY CATEGORY OF INDUSTRY, VICINITY, 2007

(พันบาท In Thousand Baht)

รหัส Code	จำนวน สถาน- ประกอบการ Number of establishments	รวม Total	มูลค่าขายผลผลิต Sales of goods produced	รายรับจาก การขายสินค้า ที่ซื้อมาจำหน่าย ในสภาพเดิม Sales of goods purchased for resale	รายรับจากการ รับจ้างเหมาทำการ ผลิตสินค้า Receipts for contract and commission work	รายรับจากการให้ บริการ บำรุงรักษา ซ่อมแซมฯ Receipts for repair and installation work done for others	รายรับจากการ ให้เช่าที่ดิน Receipts for rent on land	รายรับจากการให้เช่า อาคาร อาคารพร้อมที่ดินฯลฯ Receipts for rent on building, vehicle, machinery and equipment	เงินปันผลรับ Dividend	ดอกเบี้ยรับ Interest	กำไรจากการ เปลี่ยนแปลง อัตราแลกเปลี่ยนฯ Gain form currency exchange	รายรับอื่น ๆ Other receipts	ประเภทอุตสาหกรรม Category of industry
รวม	25,995	2,460,459,163.5	2,352,203,248.6	39,347,655.4	10,144,834.7	3,404,094.3	190,253.1	1,140,727.6	5,887,980.8	5,036,874.5	8,205,036.8	34,898,457.9	Total
15 การผลิตผลิตภัณฑ์อาหารและเครื่องดื่ม	2,951	415,696,901.2	403,566,463.7	5,705,664.0	488,629.2	145,277.2	28,306.4	304,393.9	101,453.8	553,758.6	399,484.7	4,403,469.8	Manufacture of food products and beverages
151 การผลิต การแปรรูปและการเก็บถนอม เนื้อสัตว์ สัตว์น้ำ ผลไม้ ผัก น้ำมันและไขมัน	1,104	205,291,671.1	200,340,295.6	1,958,648.4	377,340.2	21,121.5	11,524.8	48,358.6	41,977.6	208,109.0	224,452.8	2,059,842.5	Production, processing and preservation of meat, fish, fruit, vegetables, oils and fats
1511 การผลิตเนื้อสัตว์และผลิตภัณฑ์จากเนื้อสัตว์	249	18,943,538.6	17,806,977.9	762,456.9	24,187.1	100.0	4,644.9	37,582.9	11,139.6	24,575.1	45,893.3	225,980.9	fish Products
1512 การแปรรูปและการเก็บถนอมสัตว์น้ำ และผลิตภัณฑ์จากสัตว์น้ำ	655	135,863,334.0	132,828,316.3	981,235.7	349,246.5	10,861.9	6,880.0	6,564.9	3,667.8	158,377.9	133,398.7	1,384,784.4	Processing and preserving of fish and
1513 การแปรรูปผลไม้และผัก	156	12,732,204.2	12,489,308.5	199,326.4	714.6	846.2	-	314.7	700.8	14,480.1	6,575.8	19,937.1	Processing of fruit and vegetables
1514 การผลิตน้ำมันจากพืช น้ำมันจากสัตว์ และไขมันจากสัตว์	44	37,752,594.3	37,215,692.9	15,629.4	3,192.1	9,313.4	-	3,896.0	26,469.5	10,675.8	38,585.1	429,140.1	Manufacture of vegetable and animal oils and fats
152 การผลิตผลิตภัณฑ์ที่ได้จากนม	54	20,535,045.6	20,203,197.6	179,943.1	-	7,606.0	365.0	9,447.2	-	26,630.5	12,149.9	95,706.4	Manufacture of dairy products
1520 การผลิตผลิตภัณฑ์ที่ได้จากนม	54	20,535,045.6	20,203,197.6	179,943.1	-	7,606.0	365.0	9,447.2	-	26,630.5	12,149.9	95,706.4	Manufacture of dairy products
153 การผลิตผลิตภัณฑ์ที่ได้จากการ โม่- สีธัญพืช สตาร์ช และผลิตภัณฑ์ จากสตาร์ช และอาหารสัตว์สำเร็จรูป	288	60,663,803.0	58,541,068.3	1,498,884.2	66,271.9	72,538.1	12,434.4	182,130.3	33,242.6	66,403.2	48,213.4	142,616.4	Manufacture of grain mill products, starches and starch products, and prepared animal feeds
1531 การผลิตผลิตภัณฑ์ที่ได้จากการ โม่-สีธัญพืช	198	23,444,798.0	22,243,804.5	795,837.2	60,851.0	4,272.5	12,434.4	180,903.6	32,982.8	10,859.8	6,896.3	95,955.9	Manufacture of grain mill products
1532 การผลิตสตาร์ชและผลิตภัณฑ์จากสตาร์ช	5	2,417,563.4	2,304,833.6	84,281.0	291.1	-	-	-	-	4,603.7	14,346.3	9,207.8	Manufacture of starches and starch products
1533 การผลิตอาหารสัตว์สำเร็จรูป	85	34,801,441.5	33,992,430.2	618,766.0	5,129.9	68,265.6	-	1,226.7	259.8	50,939.8	26,970.9	37,452.7	Manufacture of prepared animal feeds
154 การผลิตผลิตภัณฑ์อาหารอื่น ๆ	1,160	70,352,804.3	68,269,886.2	1,300,579.7	42,791.2	8,993.9	3,742.1	26,778.8	10,904.9	93,953.2	94,475.6	500,698.6	Manufacture of other food products
1541 การผลิตผลิตภัณฑ์ประเภทอบ (การอบ การผิง การปิ้ง)	408	8,604,061.8	8,267,080.7	44,007.5	2,225.8	1,467.6	577.1	600.0	6,509.4	14,387.0	483.5	266,723.2	Manufacture of bakery products
1542 การผลิตน้ำตาล	31	1,343,179.1	1,318,061.8	-	7,550.0	-	93.0	-	145.0	10,368.7	1,339.5	5,621.0	Manufacture of sugar

ตาราง 10 รายรับทั้งสิ้นของสถานประกอบการอุตสาหกรรมการผลิตในปี 2549 จำแนกตามประเภทอุตสาหกรรม ปริมาณ พ.ศ. 2550 (ต่อ)

TABLE 10 TOTAL RECEIPTS OF MANUFACTURING ESTABLISHMENTS IN 2006 BY CATEGORY OF INDUSTRY, VICINITY, 2007 (Cont'd)

(พันบาท In Thousand Baht)

รหัส Code	ประเภทอุตสาหกรรม Category of industry	จำนวน สถาน- ประกอบการ Number of establishments	รวม Total	มูลค่าขายผลผลิต Sales of goods produced	รายรับจาก การขายสินค้า ที่ซื้อมาจำหน่าย ในสภาพเดิม Sales of goods purchased for resale	รายรับจากการ รับจ้างเหมาทำการ ผลิตสินค้า Receipts for contract and commission work	รายรับจากการให้ บริการ บำรุงรักษา ซ่อมแซมฯ Receipts for repair and installation work done for others	รายรับจากการให้ เช่าที่ดิน Receipts for rent on land	รายรับจากการให้เช่า อาคาร Receipts for rent on building, vehicle, machinery and equipment	เงินปันผลรับ Dividend	ดอกเบี้ยรับ Interest	กำไรจากการ เปลี่ยนแปลง อัตราแลกเปลี่ยนฯ Gain form currency exchange	รายรับอื่น ๆ Other receipts	
1543	การผลิตโกโก้ ช็อคโกแลต และขนมที่ทำจากน้ำตาล	44	3,369,456.4	3,351,660.3	3,931.1	-	-	768.0	1,122.3	1,126.2	5,099.4	3,680.4	2,068.7	Manufacture of cocoa, chocolate and sugar confectionery
1544	การผลิตมะกะโรนี เส้นบะหมี่ เส้นก๋วยเตี๋ยว เส้นหมี่ วุ้นเส้น และผลิตภัณฑ์ อาหารประเภทแป้งที่คล้ายกัน	99	15,587,365.4	14,918,788.5	575,935.5	-	-	-	18,060.9	1.4	8,028.4	2,716.6	63,834.2	Manufacture of macaroni, noodles, couscous and similar farinaceous products
1549	การผลิตผลิตภัณฑ์อาหารอื่น ๆ ซึ่งมิได้จัดประเภทไว้ในที่อื่น	578	41,448,741.6	40,414,294.9	676,705.6	33,015.4	7,526.4	2,304.0	6,995.6	3,122.9	56,069.7	86,255.6	162,451.5	Manufacture of other food products n.e.c.
155	การผลิตเครื่องดื่ม	345	58,853,577.3	56,212,015.9	767,608.6	2,225.9	35,017.6	240.0	37,679.0	15,328.7	158,662.7	20,193.0	1,604,605.9	Manufacture of beverages
1551	การกลั่น การกลั่นลำดับส่วนและ การผสมสุรา รวมทั้งการผลิต เอทิลแอลกอฮอล์ที่ได้จากการหมัก	14	28,747,804.5	27,841,629.1	576,087.1	-	35,017.6	240.0	33,896.8	120.0	152,377.7	2,232.3	106,203.9	Distilling, rectifying and blending of spirits; ethylalcohol production from fermented materials
1552	การผลิตไวน์	3	D	D	-	-	-	-	-	-	D	D	D	Manufacture of wines
1553	การผลิตมอลต์คิกเคอและมอลต์	3	D	D	-	-	-	-	-	-	-	-	-	Manufacture of malt liquors and malt
1554	การผลิตเครื่องดื่มที่ไม่มีแอลกอฮอล์ รวมทั้ง การผลิตน้ำแร่บรรจุขวด	325	27,217,106.8	25,578,936.3	191,521.6	2,225.9	-	-	3,782.2	15,208.7	6,177.5	17,128.9	1,402,125.8	Manufacture of soft drinks; bottling of mineral waters
16	การผลิตผลิตภัณฑ์ยาสูบ	6	116,217.1	115,909.0	-	-	-	-	-	-	8.0	-	300.0	Manufacture of tobacco products
160	การผลิตผลิตภัณฑ์ยาสูบ	6	116,217.1	115,909.0	-	-	-	-	-	-	8.0	-	300.0	Manufacture of tobacco products
1600	การผลิตผลิตภัณฑ์ยาสูบ	6	116,217.1	115,909.0	-	-	-	-	-	-	8.0	-	300.0	Manufacture of tobacco products
17	การผลิตสิ่งทอ	1,663	143,883,836.8	137,595,791.0	2,688,057.3	1,751,749.0	15,172.9	1,726.0	65,027.6	225,600.9	150,883.7	283,545.4	1,106,282.9	Manufacture of textiles
171	การปั่น การทอ และการแต่งสำเร็จสิ่งทอ	724	113,186,341.4	108,346,908.8	2,033,876.4	1,327,572.0	13,564.3	616.0	62,065.0	197,316.3	100,189.1	208,244.9	895,988.6	Spinning, weaving and finishing of textiles
1711	การจัดเตรียมและการปั่นเส้นใยสิ่งทอ รวมทั้งการทอสิ่งทอ	457	95,341,612.8	91,726,688.7	1,465,739.7	1,063,070.4	7,363.1	616.0	57,195.8	197,304.9	88,303.1	196,731.0	538,600.1	Preparation and spinning of textile fibres; weaving of textiles
1712	การแต่งสำเร็จสิ่งทอ	267	17,844,728.6	16,620,220.1	568,136.7	264,501.5	6,201.2	-	4,869.2	11.4	11,886.0	11,513.9	357,388.5	Finishing of textiles
172	การผลิตสิ่งทออื่น ๆ	880	25,081,353.2	23,874,463.3	562,981.6	319,894.7	1,608.7	1,110.0	1,762.6	28,204.7	34,494.4	69,469.3	187,364.0	Manufacture of other textiles
1721	การผลิตสิ่งทอสำเร็จรูป ยกเว้นเครื่องแต่งกาย	710	10,641,212.0	10,123,916.6	400,914.0	22,048.1	476.4	1,110.0	280.6	-	7,639.9	5,504.3	79,322.1	Manufacture of made-up textile articles, except apparel

ตาราง 10 รายรับทั้งสิ้นของสถานประกอบการอุตสาหกรรมการผลิตในปี 2549 จำแนกตามประเภทอุตสาหกรรม ปริมาณ พ.ศ. 2550 (ต่อ)

TABLE 10 TOTAL RECEIPTS OF MANUFACTURING ESTABLISHMENTS IN 2006 BY CATEGORY OF INDUSTRY, VICINITY, 2007 (Cont'd)

(พันบาท In Thousand Baht)

รหัส Code	จำนวน สถาน- ประกอบการ Number of establishments	รวม Total	มูลค่าขายผลผลิต Sales of goods produced	รายรับจาก การขายสินค้า ที่ซื้อมาจำหน่าย ในสภาพเดิม Sales of goods purchased for resale	รายรับจากการ รับจ้างเหมาทำการ ผลิตสินค้า Receipts for contract and commission work	รายรับจากการให้ บริการ บำรุงรักษา ซ่อมแซมฯ Receipts for repair and installation work done for others	รายรับจากการให้ เช่าที่ดิน ให้เช่าที่ดิน Receipts for rent on land	รายรับจากการให้เช่า อาคาร อาคารพร้อมที่ดินฯ Receipts for rent on building, vehicle, machinery and equipment	เงินปันผลรับ Dividend	ดอกเบี้ยรับ Interest	กำไรจากการ เปลี่ยนแปลง อัตราแลกเปลี่ยนฯ Gain form currency exchange	รายรับอื่น ๆ Other receipts	ประเภทอุตสาหกรรม Category of industry	
1722	การผลิตพรมและเครื่องปูลาด	25	3,678,655.7	3,502,392.3	95,710.0	23,066.8	1,132.3	-	42.0	-	4,587.9	46,770.9	4,953.6	Manufacture of carpets and rugs
1723	การผลิตเชือก สายระโยงระยาง เชือกเส้นใหญ่ และตาข่าย แห อวน	65	3,018,597.9	2,905,025.8	29,375.9	38,000.0	-	-	-	-	11,819.8	453.8	33,922.6	Manufacture of cordage, rope, twine and netting
1729	การผลิตสิ่งทออื่น ๆ ซึ่งมีได้จัดประเภท ไว้ในที่อื่น	80	7,742,887.7	7,343,128.6	36,981.8	236,779.8	-	-	1,440.0	28,204.7	10,446.8	16,740.4	69,165.6	Manufacture of other textiles n.e.c.
173	การผลิตผ้าและสิ่งของที่ได้จากการ ถักนิตติ้งและโครเชต์	59	5,616,142.2	5,374,418.9	91,199.3	104,282.3	-	-	1,200.0	80.0	16,200.2	5,831.2	22,930.3	Manufacture of knitted and crocheted fabrics and articles
1730	การผลิตผ้า และสิ่งของที่ได้จากการ ถักนิตติ้ง และ โครเชต์	59	5,616,142.2	5,374,418.9	91,199.3	104,282.3	-	-	1,200.0	80.0	16,200.2	5,831.2	22,930.3	Manufacture of knitted and crocheted fabrics and articles
18	การผลิตเครื่องแต่งกาย รวมทั้งการตกแต่ง และย้อมสีขนสัตว์	5,468	68,738,048.9	66,663,447.1	506,834.0	444,057.7	-	20,094.8	20,899.2	29,197.3	135,168.8	153,378.7	764,971.1	Manufacture of wearing apparel; dressing and dyeing of fur
181	การผลิตเครื่องแต่งกาย ยกเว้น เครื่องแต่งกายที่ทำจากขนสัตว์	5,450	68,073,996.7	66,010,838.6	499,178.4	440,896.7	-	20,094.8	20,899.2	29,197.3	134,789.5	153,378.7	764,723.4	Manufacture of wearing apparel, except fur apparel
1810	การผลิตเครื่องแต่งกาย ยกเว้น เครื่องแต่งกายที่ทำจากขนสัตว์	5,450	68,073,996.7	66,010,838.6	499,178.4	440,896.7	-	20,094.8	20,899.2	29,197.3	134,789.5	153,378.7	764,723.4	Manufacture of wearing apparel, except fur apparel except fur apparel
182	การตกแต่งและย้อมสีขนสัตว์ รวมทั้ง การผลิตสิ่งของที่ทำจากขนสัตว์	18	664,052.2	652,608.6	7,655.6	3,161.0	-	-	-	-	379.3	-	247.8	Dressing and dyeing of fur; manufacture of articles of fur
1820	การตกแต่งและย้อมสีขนสัตว์ รวมทั้ง การผลิตสิ่งของที่ทำจากขนสัตว์	18	664,052.2	652,608.6	7,655.6	3,161.0	-	-	-	-	379.3	-	247.8	Dressing and dyeing of fur; manufacture of articles of fur
19	การฟอกและตกแต่งหนังฟอก รวมทั้ง การผลิตกระเป๋าเดินทาง กระเป๋าถือ อานม้า เครื่องเทียมลาก และรองเท้า	575	25,467,312.5	24,875,706.5	217,643.0	121,386.5	549.7	110.0	22,485.6	80.0	14,011.8	22,614.8	192,724.6	Tanning and dressing of leather; manufacture of luggage, handbags, saddlery, harness and footwear
191	การฟอกและตกแต่งหนังฟอก รวมทั้ง การผลิตกระเป๋าเดินทาง กระเป๋าถือ อานม้า และเครื่องเทียมลาก	297	13,643,260.4	13,476,963.8	22,848.4	53,823.1	-	-	312.0	80.0	8,647.1	9,371.5	71,214.5	Tanning and dressing of leather; manufacture of luggage, handbags, saddlery and harness
1911	การฟอกและตกแต่งหนังฟอก	123	9,625,495.1	9,527,473.3	1,000.0	33,968.1	-	-	-	80.0	5,507.2	8,965.4	48,501.2	Tanning and dressing of leather

ตาราง 10 รายรับทั้งสิ้นของสถานประกอบการอุตสาหกรรมการผลิตในปี 2549 จำแนกตามประเภทอุตสาหกรรม ปริมาณ พ.ศ. 2550 (ต่อ)

TABLE 10 TOTAL RECEIPTS OF MANUFACTURING ESTABLISHMENTS IN 2006 BY CATEGORY OF INDUSTRY, VICINITY, 2007 (Cont'd)

(พันบาท In Thousand Baht)

รหัส Code	จำนวน สถาน- ประกอบการ ประเภทอุตสาหกรรม Number of establishments Category of industry	รวม Total	มูลค่าขายผลผลิต Sales of goods produced	รายรับจาก การขายสินค้า ที่ซื้อมาจำหน่าย ในสภาพเดิม Sales of goods purchased for resale	รายรับจากการ รับจ้างเหมาทำการ ผลิตสินค้า Receipts for contract and commission work	รายรับจากการให้ บริการ บำรุงรักษา ซ่อมแซมฯ Receipts for repair and installation work done for others	รายรับจากการ ให้เช่าที่ดิน Receipts for rent on land	รายรับจากการให้เช่า อาคาร อาคารพร้อมที่ดินฯ Receipts for rent on building, vehicle, machinery and equipment	เงินปันผลรับ Dividend	ดอกเบี้ยรับ Interest	กำไรจากการ เปลี่ยนแปลง อัตราแลกเปลี่ยนฯ Gain form currency exchange	รายรับอื่น ๆ Other receipts		
1912	การผลิตกระเป๋าเดินทาง กระเป๋าถือ และสิ่ง ที่คล้ายกัน อานม้า และเครื่องเทียมลาก	174	4,017,765.3	3,949,490.5	21,848.4	19,855.0	-	-	312.0	-	3,139.9	406.1	22,713.3	Manufacture of luggage, handbags and the like, saddlery and harness
192	การผลิตรองเท้า	278	11,824,052.1	11,398,742.7	194,794.6	67,563.3	549.7	110.0	22,173.6	-	5,364.6	13,243.4	121,510.1	Manufacture of footwear
1920	การผลิตรองเท้า	278	11,824,052.1	11,398,742.7	194,794.6	67,563.3	549.7	110.0	22,173.6	-	5,364.6	13,243.4	121,510.1	Manufacture of footwear
20	การผลิตไม้และผลิตภัณฑ์จากไม้และ ไม้ก๊อก ยกเว้นเฟอร์นิเจอร์ รวมทั้งการผลิต สิ่งของที่ทำจากฟางและวัสดุถักสานอื่นๆ	686	15,605,652.7	14,198,765.8	1,056,197.9	70,300.5	10,629.0	30.0	13,994.8	3,963.8	32,279.4	23,512.8	195,978.8	Manufacture of wood and of products of wood and cork, except furniture; manufacture of articles of straw and plaiting materials
201	การเลื่อยไม้และการไสไม้	92	1,851,182.5	1,688,140.2	112,249.7	16,356.1	-	30.0	1,680.0	200.0	1,049.2	5,190.0	26,287.4	Sawmilling and planing of wood
2010	การเลื่อยไม้และการไสไม้	92	1,851,182.5	1,688,140.2	112,249.7	16,356.1	-	30.0	1,680.0	200.0	1,049.2	5,190.0	26,287.4	Sawmilling and planing of wood
202	การผลิตผลิตภัณฑ์จากไม้ ไม้ก๊อก ฟาง และวัสดุถักสาน	594	13,754,470.3	12,510,625.6	943,948.2	53,944.4	10,629.0	-	12,314.8	3,763.8	31,230.2	18,322.8	169,691.5	Manufacture of products of wood, cork, straw and plaiting materials
2021	การผลิตแผ่นไม้วีเนียร์ รวมทั้งการผลิต ไม้อัด ลามินบอร์ด แผ่นฉิน ไม้อัด และแผ่นเนลอื่น ๆ และแผ่นไม้อัดอื่น ๆ	42	6,335,154.6	5,593,092.9	681,276.4	237.6	7,619.7	-	7,987.8	10.4	9,226.4	12,831.2	22,872.2	Manufacture of veneer sheets; manufacture of plywood, laminboard, particle board and otherpanels and boards
2022	การผลิตเครื่องมือไม้ที่ใช้ในการก่อสร้าง และเครื่องประกอบอาคาร	157	2,144,019.5	2,039,077.5	61,202.3	11,016.8	3,009.3	-	4,327.0	3,753.4	3,576.1	-	18,057.0	Manufacture of builders' carpentry and joinery
2023	การผลิตภาชนะไม้	80	1,737,685.0	1,492,729.0	200,040.0	42,058.3	-	-	-	-	397.3	1,849.7	610.7	Manufacture of wooden containers
2029	การผลิตผลิตภัณฑ์อื่นที่ทำจากไม้ รวมทั้งการผลิตสิ่งของที่ทำจาก ไม้ก๊อก ฟาง และวัสดุถักสาน	315	3,537,611.2	3,385,726.3	1,429.5	631.6	-	-	-	-	18,030.4	3,641.9	128,151.6	Manufacture of other products of wood; manufacture of articles of cork, straw and plaiting materials
21	การผลิตกระดาษและผลิตภัณฑ์กระดาษ	388	77,176,348.5	74,936,557.7	1,204,439.3	156,835.6	6,242.7	1,563.5	2,492.0	36,474.4	30,854.2	444,683.8	356,205.3	Manufacture of paper and paper products
210	การผลิตกระดาษและผลิตภัณฑ์กระดาษ	388	77,176,348.5	74,936,557.7	1,204,439.3	156,835.6	6,242.7	1,563.5	2,492.0	36,474.4	30,854.2	444,683.8	356,205.3	Manufacture of paper and paper products
2101	การผลิตเยื่อกระดาษ กระดาษ และกระดาษแข็ง	61	14,520,362.3	14,431,916.6	28,615.2	11,346.9	5,699.1	1,100.5	20.0	1,477.9	6,654.3	8,508.0	25,023.8	Manufacture of pulp, paper and paperboard
2102	การผลิตกระดาษลูกฟูก และกระดาษแข็ง ลูกฟูก และการผลิตภาชนะที่ทำจาก กระดาษ และกระดาษแข็ง	264	46,782,852.0	45,120,124.4	896,180.8	27,188.8	540.0	349.0	2,052.0	22,670.9	22,638.6	424,014.3	267,093.1	Manufacture of corrugated paper and paperboard and of containers of paper and paperboard

ตาราง 10 รายรับทั้งสิ้นของสถานประกอบการอุตสาหกรรมการผลิตในปี 2549 จำแนกตามประเภทอุตสาหกรรม ปริมาณ พ.ศ. 2550 (ต่อ)

TABLE 10 TOTAL RECEIPTS OF MANUFACTURING ESTABLISHMENTS IN 2006 BY CATEGORY OF INDUSTRY, VICINITY, 2007 (Cont'd)

(พันบาท In Thousand Baht)

รหัส Code	ประเภทอุตสาหกรรม Category of industry	จำนวน สถาน- ประกอบการ Number of establishments	รวม Total	มูลค่าขายผลผลิต Sales of goods produced	รายรับจาก	รายรับจากการ	รายรับจากการให้	รายรับจากการ	รายรับจากการให้เช่า	เงินปันผลรับ Dividend	ดอกเบี้ยรับ Interest	กำไรจากการ	รายรับอื่น ๆ	
					การขายสินค้า ที่ซื้อมาจำหน่าย ในสภาพเดิม Sales of goods purchased for resale	รับจ้างเหมาทำการ ผลิตสินค้า Receipts for contract and commission work	บริการ บำรุงรักษา ซ่อมแซมฯ Receipts for repair and installation work done for others	ให้เช่าที่ดิน Receipts for rent on land	อาคาร อาคารพร้อมที่ดินฯ Receipts for rent on building, vehicle, machinery and equipment			กำไรจากการ เปลี่ยนแปลง อัตราแลกเปลี่ยนฯ Gain form currency exchange	Other receipts	
2109	การผลิตสิ่งของอื่น ๆ ที่ทำจากกระดาษ และกระดาษแข็ง	63	15,873,134.3	15,384,516.7	279,643.3	118,299.8	3.6	114.0	420.0	12,325.6	1,561.2	12,161.5	64,088.5	Manufacture of other articles of paper and paperboard
22	การพิมพ์โฆษณา การพิมพ์ และการทำสำเนาสื่อบันทึก	590	17,691,720.2	17,055,071.8	302,967.9	138,696.8	115.0	-	1,380.0	163.8	22,992.1	15,708.3	154,624.4	Publishing, printing and reproduction of recorded media
221	การพิมพ์โฆษณา	114	4,629,156.3	4,424,683.3	97,206.6	17,677.1	25.0	-	780.0	-	15,726.6	5,096.6	67,961.1	Publishing
2211	การพิมพ์โฆษณาหนังสือ โบรชัวร์ หนังสือ เกี่ยวกับดนตรี และการพิมพ์โฆษณาอื่น ๆ	44	1,931,132.1	1,758,312.9	95,206.6	2,321.3	-	-	-	-	15,366.2	5,096.6	54,828.6	Publishing of books, brochures, musical books and other publications
2212	การพิมพ์โฆษณาหนังสือพิมพ์ วารสาร และนิตยสาร	18	461,888.7	445,323.3	2,000.0	14,500.0	-	-	-	-	64.3	-	1.1	Publishing of newspapers, journals and periodicals
2213	การพิมพ์โฆษณาฉบับบันทึก	7	527,593.8	516,562.4	-	-	-	-	-	-	-	-	11,031.4	Publishing of recorded media
2219	การพิมพ์โฆษณาอื่น ๆ	45	1,708,541.6	1,704,484.6	-	855.8	25.0	-	780.0	-	296.2	-	2,100.0	Other publishing
222	การพิมพ์ และกิจกรรมด้านการบริการ ที่เกี่ยวข้องกับการพิมพ์	471	12,866,469.1	12,436,774.4	205,761.4	121,019.6	90.0	-	600.0	163.8	7,265.5	10,611.8	84,182.6	Printing and service activities related to printing
2221	การพิมพ์	445	12,606,729.8	12,181,506.2	203,826.5	121,019.6	-	-	600.0	163.8	7,241.5	8,692.6	83,679.5	Printing
2222	กิจกรรมด้านการบริการที่เกี่ยวข้องกับการพิมพ์	26	259,739.3	255,268.1	1,934.9	-	90.0	-	-	-	24.0	1,919.2	503.1	Service activities related to printing
223	การทำสำเนาสื่อบันทึกข้อมูล	5	196,094.9	193,614.2	-	-	-	-	-	-	-	-	2,480.7	Reproduction of recorded media
2230	การทำสำเนาสื่อบันทึกข้อมูล	5	196,094.9	193,614.2	-	-	-	-	-	-	-	-	2,480.7	Reproduction of recorded media
23	การผลิตผลิตภัณฑ์ถ่านโค้ก ผลิตภัณฑ์ที่ได้ จากการกลั่นน้ำมันปิโตรเลียม และเชื้อเพลิงปรมาณู	32	9,727,457.0	7,856,221.0	1,481,031.7	275,554.2	-	5,670.0	46,960.8	10,735.5	10,931.4	8,449.1	31,903.3	Manufacture of coke, refined petroleum products and nuclear fuel
231	การผลิตผลิตภัณฑ์ถ่านโค้ก	2	D	D	-	-	-	-	-	D	D	D	D	Manufacture of coke oven products
2310	การผลิตผลิตภัณฑ์ถ่านโค้ก	2	D	D	-	-	-	-	-	D	D	D	D	Manufacture of coke oven products
232	การผลิตผลิตภัณฑ์ที่ได้จากการ กลั่นน้ำมันปิโตรเลียม	30	9,326,439.1	7,457,843.7	1,481,031.7	275,554.2	-	5,670.0	46,960.8	10,653.0	10,906.0	8,237.8	29,582.0	Manufacture of refined petroleum products
2320	การผลิตผลิตภัณฑ์ที่ได้จากการ กลั่นน้ำมันปิโตรเลียม	30	9,326,439.1	7,457,843.7	1,481,031.7	275,554.2	-	5,670.0	46,960.8	10,653.0	10,906.0	8,237.8	29,582.0	Manufacture of refined petroleum products

ตาราง 10 รายรับทั้งสิ้นของสถานประกอบการอุตสาหกรรมการผลิตในปี 2549 จำแนกตามประเภทอุตสาหกรรม ปริมาณ พ.ศ. 2550 (ต่อ)

TABLE 10 TOTAL RECEIPTS OF MANUFACTURING ESTABLISHMENTS IN 2006 BY CATEGORY OF INDUSTRY, VICINITY, 2007 (Cont'd)

(พันบาท In Thousand Baht)

รหัส Code	ประเภทอุตสาหกรรม Category of industry	จำนวน สถาน- ประกอบการ Number of establishments	รวม Total	มูลค่าขายผลผลิต Sales of goods produced	รายรับจาก การขายสินค้า ที่ซื้อมาจำหน่าย ในสภาพเดิม Sales of goods purchased for resale	รายรับจากการ รับจ้างเหมาทำการ ผลิตสินค้า Receipts for contract and commission work	รายรับจากการให้ บริการ บำรุงรักษา ซ่อมแซมฯ Receipts for repair and installation work done for others	รายรับจากการ ให้เช่าที่ดิน Receipts for rent on land	รายรับจากการให้เช่า อาคาร อาคารพร้อมที่ดินฯ Receipts for rent on building, vehicle, machinery and equipment	เงินปันผลรับ Dividend	ดอกเบี้ยรับ Interest	กำไรจากการ เปลี่ยนแปลง อัตราแลกเปลี่ยนฯ Gain form currency exchange	รายรับอื่น ๆ Other receipts
24	การผลิตเคมีภัณฑ์และผลิตภัณฑ์เคมี Manufacture of chemicals and chemical products	801	172,665,099.4	160,593,772.9	7,097,462.4	869,933.8	220,189.5	38,984.7	119,991.6	1,414,406.2	158,813.6	484,440.1	1,667,104.6
241	การผลิตเคมีภัณฑ์ขั้นมูลฐาน Manufacture of basic chemicals	316	80,016,195.6	72,379,340.9	5,296,430.7	96,999.3	99.0	11,700.2	95,428.7	1,206,529.7	29,557.3	142,996.2	757,113.5
2411	การผลิตเคมีภัณฑ์ขั้นมูลฐาน ยกเว้นปุ๋ยและ สารประกอบไนโตรเจน Manufacture of basic chemicals, except fertilizers nitrogen compounds	136	39,084,679.5	33,487,706.2	4,905,621.4	16,309.7	99.0	11,280.2	77,725.9	10,074.0	15,965.4	89,758.5	470,139.3
2412	การผลิตปุ๋ยและสารประกอบไนโตรเจน Manufacture of fertilizers and nitrogen compounds	59	3,976,254.7	3,943,590.4	6,132.6	976.6	-	-	290.0	-	102.5	576.6	24,586.0
2413	การผลิตพลาสติกในขั้นต้น และยางสังเคราะห์ Manufacture of plastics in primary forms and of nitrogen compounds synthetic rubber	121	36,955,261.4	34,948,044.2	384,676.7	79,713.0	-	420.0	17,412.9	1,196,455.7	13,489.5	52,661.1	262,388.3
242	การผลิตผลิตภัณฑ์เคมีอื่น ๆ Manufacture of other chemical products	476	81,698,695.5	77,488,835.8	1,801,031.7	771,550.4	220,090.5	27,284.5	24,562.9	207,728.8	129,245.4	211,013.9	817,351.7
2421	การผลิตสารฆ่าศัตรูพืชและผลิตภัณฑ์ เคมีทางการเกษตรอื่นๆ Manufacture of pesticides and other agro-chemical products	34	8,933,705.3	7,574,374.4	570,859.5	523,500.9	9,094.1	-	5,646.8	-	49,063.4	86,104.1	115,062.3
2422	การผลิตสีทา น้ำมันชักเงา และสิ่งที่ใช้ ทาเคลือบ หมึกพิมพ์ และน้ำมันทาไม้ (mastics) ที่คล้ายกัน Manufacture of paints, varnishes and similar coatings, printing ink and mastics	148	23,225,373.9	22,880,081.3	114,593.9	4,922.7	-	-	170.0	23,623.5	20,227.8	67,098.7	114,656.0
2423	การผลิตผลิตภัณฑ์ทางเภสัชกรรม เคมีภัณฑ์ ที่ใช้รักษาโรค และผลิตภัณฑ์ ที่ทำจากสมุนไพร Manufacture of pharmaceuticals, medicinal chemicals and botanical products	78	15,475,455.6	14,881,904.5	447,311.6	4,601.5	4,928.6	3,444.4	7,180.3	1,428.0	8,719.5	16,848.0	99,089.4
2424	การผลิตสบู่และผงซักฟอก เคมีภัณฑ์ที่ใช้ ในการ ทำความสะอาด และขัดเงา เครื่องหอม และสิ่งปรุงแต่ง สำหรับ ประพินร่างกาย หรือประพินห้อง Manufacture of soap and detergents, cleaning and polishing preparations, perfumes and toilet preparations	132	22,419,587.8	21,201,816.9	281,607.2	237,677.9	37,384.6	20,195.1	3,412.1	167,573.9	44,887.9	15,657.1	409,375.2
2429	การผลิตผลิตภัณฑ์เคมีอื่น ๆ ซึ่งมีได้ จัดประเภทไว้ในที่อื่น Manufacture of other chemical products n.e.c.	84	11,644,572.9	10,950,658.7	386,659.5	847.4	168,683.3	3,645.0	8,153.7	15,103.4	6,346.8	25,306.1	79,169.0
243	การผลิตเส้นใยประดิษฐ์ Manufacture of man-made fibres	9	10,950,208.3	10,725,596.3	-	1,384.1	-	-	-	147.7	10.9	130,430.0	92,639.3
2430	การผลิตเส้นใยประดิษฐ์ Manufacture of man-made fibres	9	10,950,208.3	10,725,596.3	-	1,384.1	-	-	-	147.7	10.9	130,430.0	92,639.3

ตาราง 10 รายรับทั้งสิ้นของสถานประกอบการอุตสาหกรรมการผลิตในปี 2549 จำแนกตามประเภทอุตสาหกรรม ปริมาณ พ.ศ. 2550 (ต่อ)

TABLE 10 TOTAL RECEIPTS OF MANUFACTURING ESTABLISHMENTS IN 2006 BY CATEGORY OF INDUSTRY, VICINITY, 2007 (Cont'd)

(พันบาท In Thousand Baht)

รหัส Code	จำนวน สถาน- ประกอบการ Number of establishments	รวม Total	มูลค่าขายผลผลิต Sales of goods produced	รายรับจาก การขายสินค้า ที่ซื้อมาจำหน่าย ในสภาพเดิม Sales of goods purchased for resale	รายรับจากการ รับจ้างเหมาทำการ ผลิตสินค้า Receipts for contract and commission work	รายรับจากการให้ บริการ บำรุงรักษา ซ่อมแซมฯ Receipts for repair and installation work done for others	รายรับจากการ ให้เช่าที่ดิน Receipts for rent on land	รายรับจากการ อาคาร อาคารพร้อมที่ดินฯ Receipts for rent on building, vehicle, machinery and equipment	รายรับจากการให้เช่า เงินปันผลรับ Dividend	ดอกเบี้ยรับ Interest	กำไรจากการ เปลี่ยนแปลง อัตราแลกเปลี่ยนฯ Gain form currency exchange	รายรับอื่น ๆ receipts	ประเภทอุตสาหกรรม Category of industry
25 การผลิตผลิตภัณฑ์ยางและพลาสติก	1,410	137,374,019.2	133,071,453.4	2,010,912.4	740,543.1	134,386.3	25,329.1	55,766.8	60,714.2	474,327.4	272,866.7	527,720.0	Manufacture of rubber and plastics products
251 การผลิตผลิตภัณฑ์ยาง	244	53,349,686.1	51,751,278.2	729,449.0	301,110.7	13,320.0	1,698.1	7,537.0	44,698.6	278,909.3	85,182.0	136,503.3	Manufacture of rubber products
2511 การผลิตยางนอกและยางใน													Manufacture of rubber tyres and tubes;
การหล่อคอกยาง และการซ่อมสร้างยาง	61	37,421,444.7	36,579,987.9	156,740.4	282,082.9	-	1,698.1	-	3,645.6	249,582.1	72,754.4	74,953.2	retreading and rebuilding of rubber tyres
2519 การผลิตผลิตภัณฑ์ยางอื่น ๆ	183	15,928,241.4	15,171,290.3	572,708.6	19,027.7	13,320.0	-	7,537.0	41,053.0	29,327.2	12,427.5	61,550.0	Manufacture of other rubber products
252 การผลิตผลิตภัณฑ์พลาสติก	1,166	84,024,333.1	81,320,175.1	1,281,463.4	439,432.4	121,066.3	23,631.1	48,229.8	16,015.6	195,418.1	187,684.7	391,216.7	Manufacture of plastic products
2520 การผลิตผลิตภัณฑ์พลาสติก	1,166	84,024,333.1	81,320,175.1	1,281,463.4	439,432.4	121,066.3	23,631.1	48,229.8	16,015.6	195,418.1	187,684.7	391,216.7	Manufacture of plastic products
26 การผลิตผลิตภัณฑ์จากแร่โลหะ	890	38,809,298.5	37,140,634.6	887,586.3	169,118.3	247,674.2	5,400.0	31,370.0	58,710.8	36,282.5	40,735.6	191,786.2	Manufacture of other non-metallic mineral products
261 การผลิตแก้วและผลิตภัณฑ์แก้ว	80	9,661,875.1	9,562,046.2	26,302.3	3,223.3	703.8	-	7,800.0	23,552.4	814.6	8,290.5	29,142.0	Manufacture of glass and glass products
2610 การผลิตแก้วและผลิตภัณฑ์แก้ว	80	9,661,875.1	9,562,046.2	26,302.3	3,223.3	703.8	-	7,800.0	23,552.4	814.6	8,290.5	29,142.0	Manufacture of glass and glass products
269 การผลิตผลิตภัณฑ์แร่โลหะ ซึ่งมีได้ จัดประเภทไว้ในที่อื่น	810	29,147,423.4	27,578,588.4	861,283.9	165,895.1	246,970.4	5,400.0	23,570.0	35,158.4	35,467.9	32,445.1	162,644.2	Manufacture of non-metallic mineral products n.e.c.
2691 การผลิตเซรามิกชนิดไม่ทนไฟ ซึ่งไม่ได้ใช้ในงานก่อสร้าง	165	5,725,131.9	5,411,469.3	289,308.8	690.0	-	720.0	789.4	9,163.4	2,562.5	3,826.1	6,602.5	Manufacture of non-structural non-refractory ceramic ware
2692 การผลิตผลิตภัณฑ์เซรามิกชนิดทนไฟ	35	851,459.4	824,784.4	3,000.0	2,094.3	-	-	8,820.0	9,744.8	5.9	1,878.9	1,131.0	Manufacture of refractory ceramic products
2693 การผลิตผลิตภัณฑ์จากดินชนิดไม่ทนไฟ ซึ่งใช้กับงานก่อสร้าง	50	644,849.8	631,547.7	1,130.3	-	-	-	-	-	45.0	126.8	12,000.0	Manufacture of structural non-refractory clay products
2694 การผลิตซีเมนต์ ปูนขาว และปูนปลาสเตอร์	34	2,687,031.6	2,593,281.7	79,346.2	-	-	-	10,800.0	-	966.0	21.0	2,616.8	Manufacture of cement, lime and plaster
2695 การผลิตผลิตภัณฑ์จากคอนกรีต ซีเมนต์ และปูนปลาสเตอร์	471	16,916,500.5	15,859,018.2	452,719.6	160,543.9	246,970.4	4,680.0	2,117.3	16,250.2	28,983.5	21,323.4	123,894.0	Manufacture of articles of concrete, cement and plaster
2696 การตัด การขึ้นรูป และการแต่งสำเร็จหิน	33	1,041,711.2	1,030,749.2	414.3	-	-	-	-	-	0.2	150.2	10,397.3	Cutting, shaping and finishing of stone
2699 การผลิตผลิตภัณฑ์แร่โลหะอื่น ๆ ซึ่งมิได้จัดประเภทไว้ในที่อื่น	22	1,280,739.0	1,227,737.9	35,364.7	2,566.8	-	-	1,043.4	-	2,904.8	5,118.7	6,002.6	Manufacture of other non-metallic mineral products n.e.c.
27 การผลิตโลหะขั้นมูลฐาน	800	111,352,302.4	105,293,256.6	4,553,195.6	310,607.6	116,373.3	14,619.3	30,491.1	23,797.1	37,423.8	325,222.5	647,315.4	Manufacture of basic metals
271 การผลิตเหล็กและเหล็กกล้าขั้นมูลฐาน	306	74,997,213.7	70,945,153.7	3,125,802.7	179,487.5	18,384.9	14,619.3	8,217.9	23,192.0	31,243.1	84,363.7	566,749.0	Manufacture of basic iron and steel

ตาราง 10 รายรับทั้งสิ้นของสถานประกอบการอุตสาหกรรมการผลิตในปี 2549 จำแนกตามประเภทอุตสาหกรรม ปริมาณทล พ.ศ. 2550 (ต่อ)

TABLE 10 TOTAL RECEIPTS OF MANUFACTURING ESTABLISHMENTS IN 2006 BY CATEGORY OF INDUSTRY, VICINITY, 2007 (Cont'd)

(พันบาท In Thousand Baht)

รหัส Code	จำนวน สถาน- ประกอบการ Number of establishments	รวม Total	มูลค่าขายผลผลิต Sales of goods produced	รายรับจาก การขายสินค้า ที่ซื้อมาจำหน่าย ในสภาพเดิม Sales of goods purchased for resale	รายรับจากการ รับจ้างเหมาทำการ ผลิตสินค้า Receipts for contract and commission work	รายรับจากการให้ บริการ บำรุงรักษา ซ่อมแซมฯ Receipts for repair and installation work done for others	รายรับจากการ ให้เช่าที่ดิน Receipts for rent on land	รายรับจากการให้เช่า อาคาร อาคารพร้อมที่ดินฯลฯ Receipts for rent on building, vehicle, machinery and equipment	เงินปันผลรับ Dividend	ดอกเบี้ยรับ Interest	กำไรจากการ เปลี่ยนแปลง อัตราแลกเปลี่ยนฯ Gain form currency exchange	รายรับอื่น ๆ Other receipts	ประเภทอุตสาหกรรม Category of industry
2710 การผลิตเหล็กและเหล็กกล้าขั้นมูลฐาน	306	74,997,213.7	70,945,153.7	3,125,802.7	179,487.5	18,384.9	14,619.3	8,217.9	23,192.0	31,243.1	84,363.7	566,749.0	Manufacture of basic iron and steel
272 การผลิตโลหะมีค่าและโลหะอื่น ที่มีใช้เหล็กขั้นมูลฐาน	173	28,523,663.2	26,700,561.5	1,411,434.4	110,750.2	27,979.0	-	21,793.2	436.4	3,961.4	230,086.4	16,660.9	Manufacture of basic precious and non-ferrous metals
2720 การผลิตโลหะมีค่า และ โลหะอื่น ที่มีใช้เหล็กขั้นมูลฐาน	173	28,523,663.2	26,700,561.5	1,411,434.4	110,750.2	27,979.0	-	21,793.2	436.4	3,961.4	230,086.4	16,660.9	Manufacture of basic precious and non-ferrous metals
273 การหล่อโลหะ	321	7,831,425.5	7,647,541.5	15,958.6	20,369.9	70,009.4	-	480.0	168.7	2,219.4	10,772.5	63,905.6	Casting of metals
2731 การหล่อเหล็กและเหล็กกล้า	83	4,530,417.1	4,425,159.8	13,434.3	4,506.4	11,576.7	-	480.0	-	1,334.9	10,687.2	63,237.7	Casting of iron and steel
2732 การหล่อโลหะที่มีใช้เหล็ก	238	3,301,008.4	3,222,381.7	2,524.3	15,863.5	58,432.7	-	-	168.7	884.4	85.3	667.8	Casting of non-ferrous metals
28 การผลิตผลิตภัณฑ์ที่ทำจากโลหะประดิษฐ์ ยกเว้นเครื่องจักรและอุปกรณ์	5,579	166,854,092.3	159,897,504.7	1,823,948.1	1,095,719.6	687,721.3	26,658.7	41,567.6	184,974.1	183,323.9	1,803,392.4	1,109,281.8	Manufacture of fabricated metal products, except machinery and equipment
281 การผลิตผลิตภัณฑ์ที่มีโครงสร้างเป็นโลหะ ตั้งน้ำ ที่เก็บน้ำ และเครื่องกำเนิดไอน้ำ	2,138	55,844,606.7	52,789,615.8	534,305.4	331,404.6	300,981.0	7,511.7	8,130.6	3,655.4	72,477.4	1,563,055.8	233,469.0	Manufacture of structural metal products, tanks, reservoirs and steam generators
2811 การผลิตผลิตภัณฑ์ที่มีโครงสร้างเป็นโลหะ	2,050	32,123,210.7	30,159,050.3	350,190.6	300,667.4	283,522.8	7,031.7	6,768.2	3,332.7	37,432.5	814,226.6	160,987.9	Manufacture of structural metal products
2812 การผลิตตั้งน้ำ ที่เก็บน้ำ และภาชนะบรรจุ ที่ทำจากโลหะ	75	22,119,581.9	21,093,828.2	131,781.9	23,143.5	13,498.2	480.0	1,362.4	322.7	34,318.9	748,810.2	72,035.9	Manufacture of tanks, reservoirs and containers of metal
2813 การผลิตเครื่องกำเนิดไอน้ำ ยกเว้นหม้อน้ำร้อน (boiler) สำหรับการทำความร้อนจากส่วนกลาง	13	1,601,814.1	1,536,737.2	52,332.8	7,593.7	3,960.1	-	-	-	726.1	19.1	445.2	Manufacture of steam generators, except central heating hot water boilers
289 การผลิตผลิตภัณฑ์โลหะประดิษฐ์อื่น ๆ รวมทั้งกิจกรรมด้านการบริการ แก่ผู้ผลิตผลิตภัณฑ์โลหะประดิษฐ์	3,441	111,009,485.6	107,107,888.9	1,289,642.7	764,315.0	386,740.3	19,147.0	33,437.1	181,318.7	110,846.5	240,336.5	875,812.8	Manufacture of other fabricated metal products; service activities to producers of fabricated metal products
2891 การผลิตผลิตภัณฑ์โลหะที่ทำขึ้นโดยวิธีการตี การกด การดัดพับ และการรีดในรูปแบบต่าง ๆ รวมทั้งการผสมโลหะผง	2,649	26,826,904.8	25,743,262.0	454,522.1	412,160.7	91,396.9	300.0	2,492.0	-	18,786.7	21,208.2	82,776.2	Forging, pressing, stamping and roll-forming of metal; powder metallurgy
2892 การตกแต่งและการเคลือบโลหะ รวมทั้ง การดำเนินการเกี่ยวกับวิศวกรรมเครื่องกล โดยได้รับค่าธรรมเนียมตอบแทน หรือโดยการทำสัญญาจ้าง	375	13,914,131.4	12,816,002.0	261,817.6	136,570.5	281,851.5	47.0	10,978.8	25,657.8	13,575.1	64,259.4	303,371.7	Treatment and coating of metals; general mechanical engineering on a fee or contract basis

ตาราง 10 รายรับทั้งสิ้นของสถานประกอบการอุตสาหกรรมการผลิตในปี 2549 จำแนกตามประเภทอุตสาหกรรม ปริมาณ พ.ศ. 2550 (ต่อ)

TABLE 10 TOTAL RECEIPTS OF MANUFACTURING ESTABLISHMENTS IN 2006 BY CATEGORY OF INDUSTRY, VICINITY, 2007 (Cont'd)

(พันบาท In Thousand Baht)

รหัส Code	จำนวน สถาน- ประกอบการ Number of establishments	รวม Total	มูลค่าขายผลผลิต Sales of goods produced	รายรับจาก การขายสินค้า ที่ซื้อมาจำหน่าย ในสภาพเดิม Sales of goods purchased for resale	รายรับจากการ รับจ้างเหมาทำการ ผลิตสินค้า Receipts for contract and commission work	รายรับจากการให้ บริการ บำรุงรักษา ซ่อมแซมฯ Receipts for repair and installation work done for others	รายรับจากการให้ เช่าที่ดิน Receipts for rent on land	รายรับจากการให้เช่า อาคาร อาคารพร้อมที่ดินฯ Receipts for rent on building, vehicle, machinery and equipment	เงินปันผลรับ Dividend	ดอกเบี้ยรับ Interest	กำไรจากการ เปลี่ยนแปลง อัตราแลกเปลี่ยนฯ Gain form currency exchange	รายรับอื่น ๆ Other receipts	ประเภทอุตสาหกรรม Category of industry
2893													Manufacture of cutlery, hand tools and general hardware
	95	4,514,543.5	4,301,554.5	43,982.6	58,779.1	514.5	-	760.5	28.0	4,193.1	81,390.2	23,340.9	
2899													Manufacture of other fabricated metal products n.e.c.
	322	65,753,905.9	64,247,070.3	529,320.4	156,804.7	12,977.4	18,800.0	19,205.8	155,632.9	74,291.6	73,478.7	466,324.0	
29													Manufacture of machinery and equipment n.e.c.
	868	234,595,322.4	227,900,180.4	2,565,361.6	751,248.3	496,468.0	5,357.7	255,866.7	607,945.9	164,036.4	496,426.3	1,352,431.1	
291													Manufacture of general purpose machinery
	387	66,744,762.3	63,342,688.1	1,278,313.8	492,053.6	225,253.7	840.0	247,610.2	257,574.8	84,207.4	322,561.8	493,658.9	
2911													Manufacture of engines and turbines, except aircraft, vehicle and cycle engines
	17	674,958.9	672,339.6	157.4	1,661.7	-	-	-	-	-	800.3	-	
2912													Manufacture of pumps, compressors, taps and valves
	82	19,958,116.0	19,457,252.8	292,877.5	59,716.2	1,752.0	-	-	2,986.7	3,279.1	59,368.3	80,883.4	
2913													Manufacture of bearings, gears, gearing and driving elements
	14	1,496,784.6	1,425,693.1	-	19,691.3	180.0	-	-	22,487.5	27,949.0	691.5	92.1	
2914													Manufacture of ovens, furnaces and furnace burners
	18	1,309,509.8	1,275,571.9	23,038.0	-	3,228.1	-	586.0	-	161.2	3,955.5	2,969.0	
2915													Manufacture of lifting and handling equipment
	49	2,881,346.2	2,104,985.9	476,548.6	40,995.7	19,411.2	-	219,333.2	-	1,254.5	7,307.6	11,509.5	
2919													Manufacture of other general purpose machinery
	207	40,424,046.9	38,406,844.8	485,692.4	369,988.7	200,682.4	840.0	27,691.0	232,100.6	51,563.4	250,438.7	398,204.8	
292													Manufacture of special purpose machinery
	413	126,933,496.6	124,895,350.0	1,280,215.5	210,059.6	270,518.2	-	6,080.6	5,801.4	15,596.0	30,907.2	218,968.2	
2921													Manufacture of agricultural and forestry machinery
	119	1,819,767.9	1,708,917.8	87,160.1	12,225.2	4,085.8	-	1,734.4	-	1,629.9	18.5	3,996.1	
2922													Manufacture of machine-tools
	81	12,962,414.4	12,605,750.3	29,123.4	114,163.8	47,116.9	-	3,614.6	480.0	2,222.3	4,657.7	155,285.3	
2923													Manufacture of machinery for metallurgy
	8	506,801.7	460,714.0	42,730.0	-	-	-	-	-	1.5	2,365.9	990.3	
2924													Manufacture of machinery for mining, quarrying and construction
	40	1,165,911.7	993,541.6	46,457.1	41,318.8	52,079.6	-	-	600.0	2,219.2	10,735.1	18,960.2	
2925													Manufacture of machinery for food, beverage and tobacco processing
	33	101,125,702.9	100,987,194.3	81,622.5	41,398.3	-	-	216.0	-	1,665.3	-	13,606.4	
2926													Manufacture of machinery for textile, apparel

ตาราง 10 รายรับทั้งสิ้นของสถานประกอบการอุตสาหกรรมการผลิตในปี 2549 จำแนกตามประเภทอุตสาหกรรม ปริมาณ พ.ศ. 2550 (ต่อ)

TABLE 10 TOTAL RECEIPTS OF MANUFACTURING ESTABLISHMENTS IN 2006 BY CATEGORY OF INDUSTRY, VICINITY, 2007 (Cont'd)

(พันบาท In Thousand Baht)

รหัส Code	จำนวน สถาน- ประกอบการ Number of establishments	รวม Total	มูลค่าขายผลผลิต Sales of goods produced	รายรับจาก การขายสินค้า ที่ซื้อมาจำหน่าย ในสภาพเดิม Sales of goods purchased for resale	รายรับจากการ รับจ้างเหมาทำการ ผลิตสินค้า Receipts for contract and commission work	รายรับจากการให้ บริการ บำรุงรักษา ซ่อมแซมฯ Receipts for repair and installation work done for others	รายรับจากการ ให้เช่าที่ดิน Receipts for rent on land	รายรับจากการให้เช่า อาคาร อาคารพร้อมที่ดินฯ Receipts for rent on building, vehicle, machinery and equipment	เงินปันผลรับ Dividend	ดอกเบี้ยรับ Interest	กำไรจากการ เปลี่ยนแปลง อัตราแลกเปลี่ยนฯ Gain form currency exchange	รายรับอื่น ๆ Other receipts	ประเภทอุตสาหกรรม Category of industry
	19	365,260.6	347,830.7	8,624.0	941.5	3,912.8	-	477.0	-	1,565.0	817.6	1,092.0	and leather production
2927 การผลิตอาวุธและกระสุน	3	D	D	-	D	-	-	-	-	D	-	D	Manufacture of weapons and ammunition
2929 การผลิตเครื่องจักรที่ใช้ในงานเฉพาะอย่าง อื่น ๆ	110	8,985,983.5	7,791,031.2	984,498.3	-	163,323.1	-	38.5	4,721.4	6,280.8	12,312.4	23,777.8	Manufacture of other special purpose machinery
293 การผลิตเครื่องใช้ในบ้านเรือน ซึ่งมีได้จัดประเภทไว้ในที่อื่น	68	40,917,063.5	39,662,142.4	6,832.3	49,135.1	696.0	4,517.7	2,176.0	344,569.8	64,233.1	142,957.2	639,804.0	Manufacture of domestic appliances n.e.c.
2930 การผลิตเครื่องใช้ในบ้านเรือน ซึ่งมีได้จัดประเภทไว้ในที่อื่น	68	40,917,063.5	39,662,142.4	6,832.3	49,135.1	696.0	4,517.7	2,176.0	344,569.8	64,233.1	142,957.2	639,804.0	Manufacture of domestic appliances n.e.c.
30 การผลิตเครื่องจักรสำนักงาน เครื่องทำบัญชี และเครื่องคำนวณ	31	26,873,589.8	25,547,985.8	597,596.7	9,008.4	971.4	-	-	9,684.5	692.5	101,138.8	606,511.6	Manufacture of office, accounting and computing machinery
300 การผลิตเครื่องจักรสำนักงาน เครื่องทำบัญชี และเครื่องคำนวณ	31	26,873,589.8	25,547,985.8	597,596.7	9,008.4	971.4	-	-	9,684.5	692.5	101,138.8	606,511.6	Manufacture of office, accounting and computing machinery
3000 การผลิตเครื่องจักรสำนักงาน เครื่องทำบัญชี และเครื่องคำนวณ	31	26,873,589.8	25,547,985.8	597,596.7	9,008.4	971.4	-	-	9,684.5	692.5	101,138.8	606,511.6	Manufacture of office, accounting and computing machinery
31 การผลิตเครื่องจักรและเครื่องอุปกรณ์ไฟฟ้า ซึ่งมีได้จัดประเภทไว้ในที่อื่น	426	97,141,411.3	93,217,799.9	2,525,138.1	45,397.3	245,036.8	644.0	55,041.7	37,457.6	106,224.3	262,953.6	645,717.9	Manufacture of electrical machinery and apparatus n.e.c.
311 การผลิตมอเตอร์ไฟฟ้า เครื่องกำเนิดไฟฟ้า และหม้อแปลงไฟฟ้า	160	13,140,498.0	11,284,376.4	1,554,656.9	18,916.9	159,860.6	644.0	3,124.5	-	4,207.5	34,825.6	79,885.8	Manufacture of electric motors, generators and transformers
3110 การผลิตมอเตอร์ไฟฟ้า เครื่องกำเนิดไฟฟ้า และหม้อแปลงไฟฟ้า	160	13,140,498.0	11,284,376.4	1,554,656.9	18,916.9	159,860.6	644.0	3,124.5	-	4,207.5	34,825.6	79,885.8	Manufacture of electric motors, generators and transformers
312 การผลิตอุปกรณ์เพื่อการจ่าย และควบคุมกระแสไฟฟ้า	102	22,697,192.1	22,110,777.4	249,175.3	21,264.2	59,926.8	-	14,846.5	35.0	16,612.3	115,010.9	109,543.7	Manufacture of electricity distribution and control apparatus
3120 การผลิตอุปกรณ์เพื่อการจ่าย และควบคุมกระแสไฟฟ้า	102	22,697,192.1	22,110,777.4	249,175.3	21,264.2	59,926.8	-	14,846.5	35.0	16,612.3	115,010.9	109,543.7	Manufacture of electricity distribution and control apparatus
313 การผลิตลวดและเคเบิลที่หุ้มฉนวน	46	29,215,922.5	28,159,934.3	675,961.3	-	16,874.5	-	26,165.0	6,764.5	55,403.4	69,946.7	204,872.8	Manufacture of insulated wire and cable
3130 การผลิตลวดและเคเบิลที่หุ้มฉนวน	46	29,215,922.5	28,159,934.3	675,961.3	-	16,874.5	-	26,165.0	6,764.5	55,403.4	69,946.7	204,872.8	Manufacture of insulated wire and cable
314 การผลิตหม้อสะสมไฟฟ้า เซลล์ปฐมภูมิ													Manufacture of accumulators, primary cells

ตาราง 10 รายรับทั้งสิ้นของสถานประกอบการอุตสาหกรรมการผลิตในปี 2549 จำแนกตามประเภทอุตสาหกรรม ปริมณฑล พ.ศ. 2550 (ต่อ)

TABLE 10 TOTAL RECEIPTS OF MANUFACTURING ESTABLISHMENTS IN 2006 BY CATEGORY OF INDUSTRY, VICINITY, 2007 (Cont'd)

(พันบาท In Thousand Baht)

รหัส Code	ประเภทอุตสาหกรรม Category of industry	จำนวน สถาน- ประกอบการ Number of establishments	รวม Total	มูลค่าขายผลผลิต Sales of goods produced	รายรับจาก การขายสินค้า ที่ซื้อมาจำหน่าย ในสภาพเดิม Sales of goods purchased for resale	รายรับจากการ รับจ้างเหมาทำการ ผลิตสินค้า Receipts for contract and commission work	รายรับจากการให้ บริการ บำรุงรักษา ซ่อมแซมฯ Receipts for repair and installation work done for others	รายรับจากการ ให้เช่าที่ดิน Receipts for rent on land	รายรับจากการให้เช่า อาคาร Receipts for rent on building, vehicle, machinery and equipment	เงินปันผลรับ Dividend	ดอกเบี้ยรับ Interest	กำไรจากการ เปลี่ยนแปลง อัตราแลกเปลี่ยนฯ Gain form currency exchange	รายรับอื่น ๆ Other receipts	
	และแบตเตอรี่ปฐมภูมิ	17	9,673,568.9	9,610,603.6	120.0	-	-	-	-	-	2,950.3	6.1	59,888.9	and primary batteries
3140	การผลิตหม้อสะสมไฟฟ้า เซลล์ปฐมภูมิ													Manufacture of accumulators, primary cells
	และแบตเตอรี่ปฐมภูมิ	17	9,673,568.9	9,610,603.6	120.0	-	-	-	-	-	2,950.3	6.1	59,888.9	and primary batteries
315	การผลิตหลอดไฟฟ้าและเครื่องอุปกรณ์ สำหรับให้แสงสว่าง	54	14,055,995.1	13,919,950.8	26,746.5	-	-	-	10,615.2	26,617.1	20,151.2	7,891.3	44,023.0	Manufacture of electric lamp
3150	การผลิตหลอดไฟฟ้าและเครื่องอุปกรณ์ สำหรับให้แสงสว่าง	54	14,055,995.1	13,919,950.8	26,746.5	-	-	-	10,615.2	26,617.1	20,151.2	7,891.3	44,023.0	Manufacture of electric lamps
319	การผลิตเครื่องอุปกรณ์ไฟฟ้าอื่น ๆ ซึ่งมิได้จัดประเภทไว้ในที่อื่น	47	8,358,234.7	8,132,157.3	18,478.2	5,216.2	8,375.0	-	290.5	4,041.0	6,899.7	35,273.0	147,503.7	Manufacture of other electrical equipment n.e.c.
3190	การผลิตเครื่องอุปกรณ์ไฟฟ้าอื่น ๆ ซึ่งมิได้จัดประเภทไว้ในที่อื่น	47	8,358,234.7	8,132,157.3	18,478.2	5,216.2	8,375.0	-	290.5	4,041.0	6,899.7	35,273.0	147,503.7	Manufacture of other electrical equipment n.e.c.
32	การผลิตอุปกรณ์และเครื่องอุปกรณ์วิทยุ โทรทัศน์ และการสื่อสาร	263	140,250,314.2	137,593,606.9	249,726.1	94,204.9	32,446.5	180.0	5,360.9	85,520.6	29,472.0	639,347.6	1,520,448.6	Manufacture of radio, television and communication equipment and apparatus
321	การผลิตหลอดอิเล็กทรอนิกส์ และส่วนประกอบอิเล็กทรอนิกส์อื่น ๆ	187	124,561,562.7	122,115,586.8	189,748.1	82,802.3	4,724.8	180.0	2,155.9	61,539.0	21,194.4	624,740.5	1,458,890.9	Manufacture of electronic valves and tubes and other electronic components
3210	การผลิตหลอดอิเล็กทรอนิกส์ และส่วนประกอบอิเล็กทรอนิกส์อื่น ๆ	187	124,561,562.7	122,115,586.8	189,748.1	82,802.3	4,724.8	180.0	2,155.9	61,539.0	21,194.4	624,740.5	1,458,890.9	Manufacture of electronic valves and tubes and other electronic components
322	การผลิตเครื่องส่งสัญญาณโทรทัศน์และวิทยุ และเครื่องอุปกรณ์สำหรับโทรศัพท์ และโทรเลขแบบใช้สาย	20	11,398,285.6	11,278,349.0	38,122.4	1.4	27,494.2	-	3,205.0	-	1,891.8	3,025.5	46,196.2	Manufacture of television and radio transmitters and apparatus for line telephony and line telegraphy
3220	การผลิตเครื่องส่งสัญญาณโทรทัศน์และวิทยุ และเครื่องอุปกรณ์สำหรับโทรศัพท์ และโทรเลขแบบใช้สาย	20	11,398,285.6	11,278,349.0	38,122.4	1.4	27,494.2	-	3,205.0	-	1,891.8	3,025.5	46,196.2	Manufacture of television and radio transmitters and apparatus for line telephony and line telegraphy
323	การผลิตเครื่องรับโทรทัศน์และวิทยุ เครื่องบันทึกเสียง หรือภาพ หรือเครื่องขานคีรี โพรคิวซ์ หรือวีดิโอรีโพรคิวซ์ และสินค้าที่เกี่ยวข้อง	56	4,290,465.9	4,199,671.1	21,855.5	11,401.1	227.5	-	-	23,981.7	6,385.8	11,581.5	15,361.6	Manufacture of television and radio receivers and associated consumer goods
3230	การผลิตเครื่องรับโทรทัศน์และวิทยุ													Manufacture of television and radio receivers

ตาราง 10 รายรับทั้งสิ้นของสถานประกอบการอุตสาหกรรมการผลิตในปี 2549 จำแนกตามประเภทอุตสาหกรรม ปริมาณ พ.ศ. 2550 (ต่อ)

TABLE 10 TOTAL RECEIPTS OF MANUFACTURING ESTABLISHMENTS IN 2006 BY CATEGORY OF INDUSTRY, VICINITY, 2007 (Cont'd)

(พันบาท In Thousand Baht)														
รหัส Code	ประเภทอุตสาหกรรม Category of industry	จำนวน สถาน- ประกอบการ Number of establishments	รวม Total	มูลค่าขายผลผลิต Sales of goods produced	รายรับจาก	รายรับจากการ	รายรับจากการให้	รายรับจากการ	รายรับจากการให้เช่า	เงินปันผลรับ	ดอกเบี้ยรับ	กำไรจากการ	รายรับอื่น ๆ	
					การขายสินค้า ที่ซื้อมาจำหน่าย ในสภาพเดิม Sales of goods purchased for resale	รับจ้างเหมาทำการ ผลิตสินค้า Receipts for contract and commission work	บริการ บำรุงรักษา ซ่อมแซมฯ Receipts for repair and installation work done for others	ให้เช่าที่ดิน Receipts for rent on land	อาคาร อาคารพร้อมที่ดินฯ Receipts for rent on building, vehicle, machinery and equipment	Dividend	Interest	เปลี่ยนแปลง อัตราแลกเปลี่ยนฯ Gain form currency exchange	Other receipts	
	เครื่องบันทึกเสียง หรือภาพ หรือเครื่องขบวนการวีดิทัศน์ หรือวีดิทัศน์วีดิทัศน์ และสินค้าที่เกี่ยวข้อง	56	4,290,465.9	4,199,671.1	21,855.5	11,401.1	227.5	-	-	23,981.7	6,385.8	11,581.5	15,361.6	and associated consumer goods
33	การผลิตอุปกรณ์ที่ใช้ในการแพทย์ การวัดความเที่ยง และอุปกรณ์ที่ใช้ ในทางทัศนศาสตร์ นาฬิกา	90	22,168,054.8	21,822,492.3	55,768.0	104,819.9	8,985.5	-	-	217.9	51,860.4	35,779.2	88,131.6	Manufacture of medical, precision and optical instruments, watches and clocks
331	การผลิตอุปกรณ์และเครื่องใช้ทางการแพทย์ และเครื่องใช้ที่ใช้ในการวัด การตรวจสอบ การทดสอบ การเดินเรือ/การเดินอากาศ และใช้ในวัตถุประสงค์อื่น ๆ	66	3,760,723.8	3,617,735.5	54,861.6	25,514.1	4,119.9	-	-	-	6,071.0	29,164.0	23,257.6	Manufacture of medical appliances and instruments and appliances for measuring, checking, testing, navigating and other purposes, except optical instruments
3311	การผลิตอุปกรณ์ที่ใช้ในการแพทย์ และศัลยกรรม และเครื่องใช้ ทางศัลยกรรมกระดูก	49	2,666,735.9	2,556,700.3	45,035.7	23,514.1	3,633.6	-	-	-	5,466.0	24,458.6	7,927.6	Manufacture of medical and surgical equipment and or orthopaedic appliances
3312	การผลิตอุปกรณ์และเครื่องใช้เพื่อการวัด การตรวจสอบ การทดลอง การเดินเรือ/ การเดินอากาศ และใช้ในวัตถุประสงค์อื่น ๆ ยกเว้นอุปกรณ์ควบคุมกระบวนการผลิต ในทางอุตสาหกรรม	11	769,983.0	737,787.9	9,825.9	2,000.0	439.3	-	-	-	33.8	4,705.4	15,190.7	Manufacture of instruments and appliances for measuring, checking, testing, navigating and other purposes, except industrial process control equipment
3313	การผลิตอุปกรณ์ควบคุมกระบวนการผลิต ในทางอุตสาหกรรม	6	324,004.8	323,247.3	-	-	47.0	-	-	-	571.2	-	139.4	Manufacture of industrial process control equipment
332	การผลิตอุปกรณ์ที่ใช้ในทางทัศนศาสตร์ และเครื่องอุปกรณ์เกี่ยวกับการถ่ายภาพ	15	9,418,627.4	9,361,062.7	906.4	-	-	-	-	-	738.3	2,241.0	53,679.0	Manufacture of optical instruments and photographic equipment
3320	การผลิตอุปกรณ์ที่ใช้ในทางทัศนศาสตร์ และเครื่องอุปกรณ์เกี่ยวกับการถ่ายภาพ	15	9,418,627.4	9,361,062.7	906.4	-	-	-	-	-	738.3	2,241.0	53,679.0	Manufacture of optical instruments and photographic equipment
333	การผลิตนาฬิกา	9	8,988,703.6	8,843,694.1	-	79,305.8	4,865.7	-	-	217.9	45,051.1	4,374.1	11,195.0	Manufacture of watches and clocks

ตาราง 10 รายรับทั้งสิ้นของสถานประกอบการอุตสาหกรรมการผลิตในปี 2549 จำแนกตามประเภทอุตสาหกรรม ปริมาณ พ.ศ. 2550 (ต่อ)

TABLE 10 TOTAL RECEIPTS OF MANUFACTURING ESTABLISHMENTS IN 2006 BY CATEGORY OF INDUSTRY, VICINITY, 2007 (Cont'd)

(พันบาท In Thousand Baht)

รหัส Code	จำนวน สถาน- ประกอบการ Number of establishments	รวม Total	มูลค่าขายผลผลิต Sales of goods produced	รายรับจาก การขายสินค้า ที่ซื้อมาจำหน่าย ในสภาพเดิม Sales of goods purchased for resale	รายรับจากการ รับจ้างเหมาทำการ ผลิตสินค้า Receipts for contract and commission work	รายรับจากการให้ บริการ บำรุงรักษา ซ่อมแซมฯ Receipts for repair and installation work done for others	รายรับจากการ ให้เช่าที่ดิน Receipts for rent on land	รายรับจากการให้เช่า อาคาร อาคารพร้อมที่ดินฯ Receipts for rent on building, vehicle, machinery and equipment	เงินปันผลรับ Dividend	ดอกเบี้ยรับ Interest	กำไรจากการ เปลี่ยนแปลง อัตราแลกเปลี่ยนฯ Gain form currency exchange	รายรับอื่น ๆ Other receipts	ประเภทอุตสาหกรรม Category of industry
3330 การผลิตนาฬิกา	9	8,988,703.6	8,843,694.1	-	79,305.8	4,865.7	-	-	217.9	45,051.1	4,374.1	11,195.0	Manufacture of watches and clocks
34 การผลิตยานยนต์ รถพ่วงและรถกึ่งรถพ่วง	457	409,464,215.0	378,388,742.9	2,627,740.6	1,872,759.7	372,641.3	5,961.5	16,508.8	2,907,441.1	2,333,906.0	2,188,822.6	18,749,690.4	Manufacture of motor vehicles, trailers and semi-trailers
341 การผลิตยานยนต์	31	264,313,677.7	241,530,061.1	-	902,784.7	286,260.6	-	-	2,396,941.3	1,996,499.4	781,804.8	16,419,325.7	Manufacture of motor vehicles
3410 การผลิตยานยนต์	31	264,313,677.7	241,530,061.1	-	902,784.7	286,260.6	-	-	2,396,941.3	1,996,499.4	781,804.8	16,419,325.7	Manufacture of motor vehicles
342 การผลิตตัวถัง (coachwork) สำหรับยานยนต์ รวมทั้งการผลิตรถพ่วงและรถกึ่งรถพ่วง	63	5,658,068.0	5,546,190.5	5,470.1	60,295.1	-	-	5,457.5	-	1,805.8	109.0	38,740.0	Manufacture of bodies (coachwork) for motor vehicles; manufacture of trailers and semi- trailers
3420 การผลิตตัวถัง (coachwork) สำหรับยานยนต์ รวมทั้งการผลิตรถพ่วง และรถกึ่งรถพ่วง	63	5,658,068.0	5,546,190.5	5,470.1	60,295.1	-	-	5,457.5	-	1,805.8	109.0	38,740.0	Manufacture of bodies (coachwork) for motor vehicles; manufacture of trailers and semi- trailers
343 การผลิตส่วนประกอบและอุปกรณ์ประกอบ สำหรับยานยนต์และเครื่องยนต์	363	139,492,469.3	131,312,491.2	2,622,270.5	909,679.9	86,380.7	5,961.5	11,051.3	510,499.8	335,600.8	1,406,908.8	2,291,624.7	Manufacture of parts and accessories for motor vehicles and their engines
3430 การผลิตส่วนประกอบและอุปกรณ์ประกอบ สำหรับยานยนต์ และเครื่องยนต์	363	139,492,469.3	131,312,491.2	2,622,270.5	909,679.9	86,380.7	5,961.5	11,051.3	510,499.8	335,600.8	1,406,908.8	2,291,624.7	Manufacture of parts and accessories for motor vehicles and their engines
35 การผลิตเครื่องอุปกรณ์การขนส่งอื่นๆ	218	59,427,470.6	57,733,851.8	252,547.4	71,846.8	648,064.0	2,234.5	8,143.4	139.1	455,959.9	31,935.1	222,748.6	Manufacture of other transport equipment
351 การต่อเรือและการซ่อมเรือ	74	2,826,236.6	2,661,194.8	6,350.2	12,486.6	91,301.9	2,234.5	3,847.6	-	2,417.2	5,733.0	40,670.9	Building and repairing of ships and boats
3511 การต่อเรือและการซ่อมเรือ	70	2,823,321.6	2,658,279.8	6,350.2	12,486.6	91,301.9	2,234.5	3,847.6	-	2,417.2	5,733.0	40,670.9	Building and repairing of ships
3512 การต่อเรือและการซ่อมเรือที่ใช้ เพื่อความสำราญ และการกีฬา	4	2,915.0	2,915.0	-	-	-	-	-	-	-	-	-	Building and repairing of pleasure and sporting boats
353 การผลิตอากาศยานและยานอวกาศ	2	D	D	-	-	D	-	-	-	-	-	-	Manufacture of aircraft and spacecraft
3530 การผลิตอากาศยาน และยานอวกาศ	2	D	D	-	-	D	-	-	-	-	-	-	Manufacture of aircraft and spacecraft
359 การผลิตเครื่องอุปกรณ์การขนส่ง ซึ่งมิได้จัดประเภทไว้ในที่อื่น	142	55,821,309.2	54,310,015.5	246,197.2	59,360.2	539,478.9	-	4,295.8	139.1	453,542.7	26,202.1	182,077.7	Manufacture of transport equipment n.e.c.
3591 การผลิตรถจักรยานยนต์	108	52,522,792.9	51,064,377.6	246,197.2	57,200.2	539,478.9	-	3,515.8	-	427,622.9	2,764.4	181,635.9	Manufacture of motorcycles
3592 การผลิตรถจักรยานสองล้อ													Manufacture of bicycles and invalid carriages

ตาราง 10 รายรับทั้งสิ้นของสถานประกอบการอุตสาหกรรมการผลิตในปี 2549 จำแนกตามประเภทอุตสาหกรรม ปริมาณ พ.ศ. 2550 (ต่อ)

TABLE 10 TOTAL RECEIPTS OF MANUFACTURING ESTABLISHMENTS IN 2006 BY CATEGORY OF INDUSTRY, VICINITY, 2007 (Cont'd)

(พันบาท In Thousand Baht)

รหัส Code	จำนวน สถาน- ประกอบการ Number of establishments	รวม Total	มูลค่าขายผลผลิต Sales of goods produced	รายรับจาก การขายสินค้า ที่ซื้อมาจำหน่าย ในสภาพเดิม Sales of goods purchased for resale	รายรับจากการ รับจ้างเหมาทำการ ผลิตสินค้า Receipts for contract and commission work	รายรับจากการให้ บริการ บำรุงรักษา ซ่อมแซมฯ Receipts for repair and installation work done for others	รายรับจากการ ให้เช่าที่ดิน Receipts for rent on land	รายรับจากการให้เช่า อาคาร อาคารพร้อมที่ดินฯ Receipts for rent on building, vehicle, machinery and equipment	เงินปันผลรับ Dividend	ดอกเบี้ยรับ Interest	กำไรจากการ เปลี่ยนแปลง อัตราแลกเปลี่ยนฯ Gain form currency exchange	รายรับอื่น ๆ Other receipts	ประเภทอุตสาหกรรม Category of industry	
	และรถสำหรับคนพิการ	26	3,147,898.6	3,098,027.0	-	-	-	-	780.0	139.1	25,902.6	22,850.2	199.7	
3599	การผลิตเครื่องอุปกรณ์การขนส่งอื่น ๆ ซึ่งมิได้จัดประเภทไว้ในที่อื่น	8	150,617.7	147,610.9	-	2,160.0	-	-	-	-	17.2	587.5	242.0	Manufacture of other transport equipment n.e.c.
36	การผลิตเฟอร์นิเจอร์ รวมทั้งการผลิต ซึ่งมิได้จัดประเภทไว้ในที่อื่น	1,705	68,532,154.8	66,291,037.4	936,528.1	562,417.7	15,149.8	7,383.0	42,984.9	89,302.2	53,654.5	170,598.5	363,098.7	Manufacture of furniture; manufacturing n.e.c.
361	การผลิตเฟอร์นิเจอร์	989	32,388,773.7	31,008,791.1	607,176.4	464,198.8	14,092.0	1,018.0	34,247.9	51,560.3	34,041.8	18,244.4	155,402.9	Manufacture of furniture
3610	การผลิตเฟอร์นิเจอร์	989	32,388,773.7	31,008,791.1	607,176.4	464,198.8	14,092.0	1,018.0	34,247.9	51,560.3	34,041.8	18,244.4	155,402.9	Manufacture of furniture
369	การผลิต ซึ่งมิได้จัดประเภทไว้ในที่อื่น	716	36,143,381.1	35,282,246.3	329,351.7	98,218.9	1,057.8	6,365.0	8,737.1	37,741.9	19,612.8	152,354.0	207,695.8	Manufacturing n.e.c.
3691	การผลิตเครื่องเพชรพลอยและรูปพรรณ และของที่เกี่ยวข้อง	163	15,239,050.4	14,913,555.0	58,030.5	8,880.2	-	-	5,889.3	-	1,134.8	114,145.5	137,415.2	Manufacture of jewellery and related articles
3692	การผลิตเครื่องดนตรี	4	106,188.9	104,546.2	1,000.0	50.0	100.0	-	-	-	-	288.3	204.4	Manufacture of musical instruments
3693	การผลิตเครื่องกีฬา	16	4,162,913.5	4,091,252.7	23,320.4	238.0	956.0	-	269.8	-	4,471.9	21,576.5	20,828.2	Manufacture of sports goods
3694	การผลิตของเล่นและของเล่น	65	8,041,634.8	7,767,122.6	165,827.9	22,800.8	1.8	5,885.0	864.0	36,457.4	8,748.0	11,584.0	22,343.3	Manufacture of games and toys
3699	การผลิตอื่น ๆ ซึ่งมิได้จัดประเภทไว้ในที่อื่น	468	8,593,593.6	8,405,769.8	81,172.9	66,249.9	-	480.0	1,714.0	1,284.5	5,258.1	4,759.6	26,904.7	Other manufacturing n.e.c.
37	การนำผลิตภัณฑ์เก่ามาผลิตเป็นวัสดุใหม่	98	848,324.1	846,995.2	1,308.7	-	-	-	-	-	9.0	-	11.2	Recycling
371	การนำเศษและของที่ใช้ไม่ได้จำพวกโลหะ มาผลิตเป็นวัสดุใหม่	17	94,901.0	94,812.8	77.0	-	-	-	-	-	-	-	11.2	Recycling of metal waste and scrap
3710	การนำเศษและของที่ใช้ไม่ได้จำพวกโลหะ มาผลิตเป็นวัสดุใหม่	17	94,901.0	94,812.8	77.0	-	-	-	-	-	-	-	11.2	Recycling of metal waste and scrap
372	การนำเศษและของที่ใช้ไม่ได้จำพวกโลหะ มาผลิตเป็นวัสดุใหม่	81	753,423.1	752,182.4	1,231.7	-	-	-	-	-	9.0	-	-	Recycling of non-metal waste and scrap
3720	การนำเศษและของที่ใช้ไม่ได้จำพวกโลหะ มาผลิตเป็นวัสดุใหม่	81	753,423.1	752,182.4	1,231.7	-	-	-	-	-	9.0	-	-	Recycling of non-metal waste and scrap

หมายเหตุ : D หมายถึง ตัวเลขที่ไม่เปิดเผย

Note : D means disclosure prohibited.

ตาราง 11 มูลค่าตามบัญชีของสินทรัพย์ถาวรในปี 2549 จำแนกตามประเภทอุตสาหกรรม ปริมาณทล พ.ศ. 2550

TABLE 11 BOOK VALUE OF FIXED ASSETS IN 2006 BY CATEGORY OF INDUSTRY, VICINITY, 2007

																				(พันบาท In Thousand Baht)																
รหัส Code	ประเภทอุตสาหกรรม Category of industry	จำนวน สถาน- ประกอบการ Number of establishments	มูลค่าสินทรัพย์ถาวรต้นงวด Book value of fixed assets 1 Jan. 2006								มูลค่าสินทรัพย์ถาวรปลายงวด Book value of fixed assets 31 Dec. 2006																									
			รวม Total	ที่ดิน Land	อาคารและ สิ่งก่อสร้าง Building and construction	เครื่องจักร Machinery	ยานพาหนะ Vehicles	เครื่องใช้ สำนักงาน Office appliances	เครื่องมือ อื่นๆ Equipment Other	สินทรัพย์ ถาวรอื่น ๆ Other fixed assets	รวม Total	ที่ดิน Land	อาคารและ สิ่งก่อสร้าง Building and construction	เครื่องจักร Machinery	ยานพาหนะ Vehicles	เครื่องใช้ สำนักงาน Office appliances	เครื่องมือ อื่นๆ Equipment Other	สินทรัพย์ ถาวรอื่น ๆ Other fixed assets																		
	รวม	25,995	894,003,148.2	150,399,317.0	209,445,074.8	410,461,025.6	43,058,501.2	25,952,868.6	33,095,460.5	21,590,900.5	1,033,566,052.7	200,213,397.9	298,136,827.7	410,290,539.1	41,109,578.0	26,173,903.0	34,999,836.3	22,641,970.7	Total																	
15	การผลิตผลิตภัณฑ์อาหารและเครื่องดื่ม Manufacture of food products and beverages	2,951	140,034,269.3	31,538,793.2	34,008,199.2	51,227,785.7	6,841,879.0	6,154,772.5	3,166,412.7	7,096,427.0	135,924,139.8	32,494,878.6	33,951,664.0	47,235,546.9	6,447,019.8	6,263,766.0	3,337,418.6	6,193,846.0	Production, processing and preservation of meat, fish, fruit, vegetables, oils and fats																	
151	การผลิต การแปรรูปและการเก็บถนอม เนื้อสัตว์ สัตว์น้ำ ผลไม้ ผัก น้ำมันและไขมัน Production, processing and preservation of meat, fish, fruit, vegetables, oils and fats	1,104	35,452,075.1	7,571,894.3	11,288,258.4	10,545,434.9	2,403,904.2	1,089,167.0	1,797,968.1	755,448.1	36,868,811.6	7,993,328.2	11,713,883.6	10,958,662.2	2,189,524.4	1,051,423.2	2,008,355.8	953,634.3																		
1511	การผลิตเนื้อสัตว์และผลิตภัณฑ์จากเนื้อสัตว์ Production of meat and meat products	249	4,081,214.0	984,880.5	1,173,902.8	1,155,924.5	264,902.0	66,773.7	79,812.9	355,017.5	4,019,642.1	974,403.8	1,094,382.1	1,111,543.9	232,262.5	61,314.1	68,598.7	477,136.9																		
1512	การแปรรูปและการเก็บถนอมสัตว์น้ำ และผลิตภัณฑ์จากสัตว์น้ำ Processing and preserving of fish and fish Products	655	22,554,637.9	4,610,104.4	7,392,406.4	6,193,501.6	1,762,400.7	841,135.9	1,423,845.3	331,243.7	24,312,109.5	5,140,893.6	7,889,967.9	6,707,161.6	1,617,109.1	847,228.8	1,698,787.0	410,961.5																		
1513	การแปรรูปผลไม้และผัก Processing of fruit and vegetables	156	4,343,720.0	751,497.2	1,284,043.2	1,720,934.5	184,386.5	123,019.2	244,864.1	34,975.4	4,499,237.5	916,470.3	1,271,975.0	1,797,472.3	182,555.8	100,541.7	193,619.3	36,603.0																		
1514	การผลิตน้ำมันจากพืช น้ำมันจากสัตว์ และไขมันจากสัตว์ Manufacture of vegetable and animal oils and fats	44	4,472,503.2	1,225,412.2	1,437,906.0	1,475,074.4	192,215.0	58,238.2	49,445.8	34,211.5	4,037,822.5	961,560.5	1,457,558.4	1,342,484.4	157,596.9	42,338.6	47,350.8	28,932.8																		
152	การผลิตผลิตภัณฑ์ที่ได้จากนม Manufacture of dairy products	54	3,919,710.4	778,242.9	1,338,779.4	1,569,419.4	77,568.9	18,877.0	91,996.2	44,826.6	4,130,678.8	829,665.6	1,338,290.6	1,694,805.7	132,182.8	18,621.3	77,382.8	39,730.1																		
1520	การผลิตผลิตภัณฑ์ที่ได้จากนม Manufacture of dairy products	54	3,919,710.4	778,242.9	1,338,779.4	1,569,419.4	77,568.9	18,877.0	91,996.2	44,826.6	4,130,678.8	829,665.6	1,338,290.6	1,694,805.7	132,182.8	18,621.3	77,382.8	39,730.1																		
153	การผลิตผลิตภัณฑ์ที่ได้ จากการโม่- สีธัญพืช สตาร์ช และผลิตภัณฑ์ จากสตาร์ช และอาหารสัตว์สำเร็จรูป Manufacture of grain mill products, starches and starch products, and prepared animal feeds	288	17,219,532.9	3,794,091.6	3,919,610.8	5,957,182.5	1,560,784.8	627,962.2	495,432.6	864,468.3	16,510,754.8	3,792,499.0	4,052,097.5	5,417,230.2	1,303,430.8	614,322.2	506,288.1	824,887.0																		
1531	การผลิตผลิตภัณฑ์ที่ได้จากการโม่-สีธัญพืช Manufacture of grain mill products	198	9,163,872.0	2,981,780.8	1,937,358.6	2,547,651.2	735,625.6	299,771.0	402,647.6	259,037.1	8,816,597.7	2,981,106.0	2,077,361.5	2,262,729.5	623,029.1	279,830.8	353,194.1	239,346.7																		
1532	การผลิตสตาร์ชและผลิตภัณฑ์จากสตาร์ช Manufacture of starches and starch products	5	1,372,478.6	43,987.5	307,451.9	758,278.0	53,446.8	45,390.1	47,955.8	115,968.3	1,339,800.1	43,987.5	311,915.5	751,118.0	50,744.7	42,536.3	80,040.2	59,457.9																		
1533	การผลิตอาหารสัตว์สำเร็จรูป Manufacture of prepared animal feeds	85	6,683,182.3	768,323.3	1,674,800.4	2,651,253.3	771,712.4	282,801.1	44,829.1	489,462.8	6,354,357.0	767,405.6	1,662,820.5	2,403,382.6	629,657.0	291,955.1	73,053.8	526,082.4																		
154	การผลิตผลิตภัณฑ์อาหารอื่น ๆ Manufacture of other food products	1,160	24,690,808.2	4,709,268.8	6,939,042.6	9,810,654.3	1,022,526.2	666,480.2	612,490.1	930,346.0	24,813,836.4	4,719,362.4	7,065,601.6	9,897,666.8	997,350.4	637,507.0	533,361.6	962,986.6																		
1541	การผลิตผลิตภัณฑ์ประเภทอบ (การอบ การผิง การปิ้ง) Manufacture of bakery products	408	3,184,226.6	1,254,665.3	847,941.9	570,297.5	134,887.1	214,666.6	100,441.2	61,326.9	3,047,011.8	1,274,032.8	840,133.2	563,927.9	124,706.4	152,666.8	81,604.9	9,939.7																		
1542	การผลิตน้ำตาล Manufacture of sugar	31	1,218,844.9	127,698.1	164,632.3	844,794.7	38,243.6	8,158.4	15,342.8	19,975.1	1,227,285.6	127,698.1	169,820.0	851,922.7	33,969.9	7,929.4	15,283.1	20,662.6																		
1543	การผลิตโกโก้ ช็อคโกแลต และขนมที่ทำจากน้ำตาล Manufacture of cocoa, chocolate and sugar confectionery	44	790,976.6	123,047.0	166,468.7	438,578.8	28,440.8	18,193.4	14,366.8	1,881.1	730,601.2	123,023.5	152,195.5	401,227.9	25,296.7	16,040.2	11,755.8	1,061.6																		
1544	การผลิตมะกะโรนี เส้นบะหมี่ เส้นก๋วยเตี๋ยว เส้นหมี่ วุ้นเส้น และผลิตภัณฑ์ อาหารประเภทแป้งที่คล้ายกัน Manufacture of macaroni, noodles, couscous and similar farinaceous products	99	3,443,959.1	802,991.9	890,139.3	1,441,145.7	177,392.1	68,129.9	54,527.4	9,632.9	3,324,510.7	812,991.9	868,632.4	1,349,312.8	168,273.1	66,962.5	48,774.2	9,563.8																		

ตาราง 11 มูลค่าตามบัญชีของสินทรัพย์ถาวรในปี 2549 จำแนกตามประเภทอุตสาหกรรม ปริมาณ พ.ศ. 2550 (ต่อ)

TABLE 11 BOOK VALUE OF FIXED ASSETS IN 2006 BY CATEGORY OF INDUSTRY, VICINITY, 2007 (Cont'd)

(พันบาท In Thousand Baht)

รหัส Code	ประเภทอุตสาหกรรม Category of industry	จำนวน สถาน- ประกอบการ Number of establishments	มูลค่าสินทรัพย์ถาวรต้นงวด Book value of fixed assets 1 Jan. 2006							มูลค่าสินทรัพย์ถาวรปลายงวด Book value of fixed assets 31 Dec. 2006																								
			รวม Total	ที่ดิน Land	อาคารและ สิ่งก่อสร้าง Building and construction	เครื่องจักร Machinery	ยานพาหนะ Vehicles	เครื่องใช้ สำนักงาน Office appliances	เครื่องมือ อื่นๆ Equipment	สินทรัพย์ ถาวรอื่น ๆ Other fixed assets	รวม Total	ที่ดิน Land	อาคารและ สิ่งก่อสร้าง Building and construction	เครื่องจักร Machinery	ยานพาหนะ Vehicles	เครื่องใช้ สำนักงาน Office appliances		เครื่องมือ อื่นๆ Equipment	สินทรัพย์ ถาวรอื่น ๆ Other fixed assets															
1549	การผลิตผลิตภัณฑ์อาหารอื่น ๆ ซึ่งมิได้จัดประเภทไว้ในที่อื่น	578	16,052,801.0	2,400,866.6	4,869,860.4	6,515,837.7	643,562.6	357,331.8	427,811.9	837,530.1	16,484,427.1	2,381,616.2	5,034,820.7	6,731,275.5	645,104.3	393,908.1	375,943.5	921,758.8	Manufacture of other food products n.e.c.															
155	การผลิตเครื่องดื่ม	345	58,752,142.8	14,685,295.6	10,522,507.9	23,345,094.6	1,777,094.9	3,752,286.1	168,525.6	4,501,338.1	53,600,058.2	15,160,023.3	9,781,790.7	19,267,182.1	1,824,531.5	3,941,892.3	212,030.3	3,412,608.1	Manufacture of beverages															
1551	การกลั่น การกลั่นลำดับส่วนและ การผสมสุรา รวมทั้งการผลิต เอทิลแอลกอฮอล์ที่ได้จากการหมัก	14	19,277,081.2	6,417,702.4	3,305,140.4	5,561,059.2	132,719.4	364,449.3	26,000.6	3,470,009.9	19,498,838.0	6,695,081.3	3,204,237.5	5,686,186.1	131,004.0	404,569.7	75,408.8	3,302,350.6	Distilling, rectifying and blending of spirits; ethylalcohol production from fermented materials															
1552	การผลิตไวน์	3	D	D	D	D	D	D	-	D	D	D	D	D	D	D	-	D	Manufacture of wines															
1553	การผลิตมอลต์ลิกเคอร์และมอลต์	3	D	-	D	D	D	D	-	-	D	-	D	D	D	D	-	-	Manufacture of malt liquors and malt															
1554	การผลิตเครื่องดื่มที่ไม่มีแอลกอฮอล์ รวมทั้ง การผลิตน้ำแร่บรรจุขวด	325	38,967,335.1	8,218,282.3	6,893,873.8	17,672,531.0	1,639,874.1	3,382,169.6	142,525.0	1,018,079.3	33,634,261.1	8,414,601.0	6,277,112.3	13,481,927.3	1,688,323.6	3,532,329.0	136,621.5	103,346.5	Manufacture of soft drinks; bottling of mineral waters															
16	การผลิตผลิตภัณฑ์ยาสูบ	6	24,013.2	11,792.3	6,667.6	553.0	4,852.8	134.7	12.9	-	22,607.4	11,792.3	6,176.7	1,005.2	3,520.2	100.9	12.2	-	Manufacture of tobacco products															
160	การผลิตผลิตภัณฑ์ยาสูบ	6	24,013.2	11,792.3	6,667.6	553.0	4,852.8	134.7	12.9	-	22,607.4	11,792.3	6,176.7	1,005.2	3,520.2	100.9	12.2	-	Manufacture of tobacco products															
1600	การผลิตผลิตภัณฑ์ยาสูบ	6	24,013.2	11,792.3	6,667.6	553.0	4,852.8	134.7	12.9	-	22,607.4	11,792.3	6,176.7	1,005.2	3,520.2	100.9	12.2	-	Manufacture of tobacco products															
17	การผลิตสิ่งทอ	1,663	73,767,364.4	11,529,167.9	14,628,131.2	39,994,125.2	3,380,265.0	1,607,024.4	1,675,634.3	953,016.3	73,721,973.1	11,904,618.3	15,418,766.2	38,651,783.0	3,374,046.4	1,680,136.2	1,844,927.8	847,695.2	Manufacture of textiles															
171	การปั่น การทอ และการแต่งสำเร็จสิ่งทอ	724	58,910,579.4	8,453,421.8	11,871,003.8	32,967,299.3	2,389,426.3	1,066,687.2	1,345,268.5	817,472.5	57,793,916.5	8,813,340.6	12,468,918.1	31,100,534.6	2,281,421.5	988,974.2	1,462,426.4	678,301.0	Spinning, weaving and finishing of textiles															
1711	การจัดเตรียมและการปั่นเส้นใยสิ่งทอ รวมทั้งการทอสิ่งทอ	457	46,585,855.4	6,832,564.7	9,318,870.7	25,840,272.4	1,981,604.1	857,336.4	1,047,562.8	707,644.3	45,421,619.0	7,068,663.0	9,492,142.9	24,370,316.6	1,936,437.6	791,157.7	1,184,017.4	578,883.8	Preparation and spinning of textile fibres; weaving of textiles															
1712	การแต่งสำเร็จสิ่งทอ	267	12,324,724.0	1,620,857.1	2,552,133.0	7,127,027.0	407,822.3	209,350.7	297,705.8	109,828.2	12,372,297.5	1,744,677.6	2,976,775.2	6,730,218.0	344,983.9	197,816.5	278,409.1	99,417.2	Finishing of textiles															
172	การผลิตสิ่งทออื่น ๆ	880	12,962,418.0	2,960,452.9	2,512,567.5	5,698,352.1	910,835.7	453,646.0	291,144.5	135,419.3	14,023,593.4	2,961,051.8	2,671,927.8	6,264,808.4	1,014,990.7	608,503.3	332,987.2	169,324.2	Manufacture of other textiles															
1721	การผลิตสิ่งทอสำเร็จรูป ยกเว้นเครื่องแต่งกาย	710	4,267,397.8	993,744.0	958,754.8	1,628,674.7	366,830.6	106,698.7	130,484.9	82,210.2	4,489,458.0	996,479.4	1,144,772.8	1,708,170.5	314,976.3	116,347.2	126,708.7	82,003.2	Manufacture of made-up textile articles, except apparel															
1722	การผลิตพรมและเครื่องปูลาด	25	680,754.1	128,763.0	286,971.6	204,961.1	27,407.7	22,720.6	8,439.8	1,490.3	635,061.7	128,756.2	268,137.9	184,433.6	23,200.2	22,074.1	6,871.4	1,588.3	Manufacture of carpets and rugs															
1723	การผลิตเชือก สายระโยงระยาง เชือกเส้นใหญ่ และตาข่าย แห อวน	65	1,261,832.9	486,733.6	290,681.0	383,964.9	56,548.1	13,406.8	29,436.7	1,061.7	1,206,099.1	480,623.6	306,471.5	333,360.5	44,873.7	13,086.8	26,822.8	860.1	Manufacture of cordage, rope, twine and netting															
1729	การผลิตสิ่งทออื่น ๆ ซึ่งมีได้จัดประเภท ไว้ในที่อื่น	80	6,752,433.3	1,351,212.4	976,160.1	3,480,751.3	460,049.3	310,819.9	122,783.0	50,657.2	7,692,974.5	1,355,192.5	952,545.5	4,038,843.9	631,940.5	456,995.3	172,584.3	84,872.5	Manufacture of other textiles n.e.c.															
173	การผลิตผ้าและสิ่งของที่ได้จากการ ถักนิตติ้งและโครเชต์	59	1,894,367.0	115,293.1	244,559.9	1,328,473.8	80,003.0	86,691.2	39,221.3	124.6	1,904,463.2	130,225.9	277,920.2	1,286,440.0	77,634.3	82,658.6	49,514.1	70.0	Manufacture of knitted and crocheted fabrics and articles															

ตาราง 11 มูลค่าตามบัญชีของสินทรัพย์ถาวรในปี 2549 จำแนกตามประเภทอุตสาหกรรม ปริมาณทล พ.ศ. 2550 (ต่อ)

TABLE 11 BOOK VALUE OF FIXED ASSETS IN 2006 BY CATEGORY OF INDUSTRY, VICINITY, 2007 (Cont'd)

		(พันบาท In Thousand Baht)																	
รหัส Code	ประเภทอุตสาหกรรม Category of industry	จำนวน สถาน- ประกอบการ Number of establishments	มูลค่าสินทรัพย์ถาวรต้นงวด Book value of fixed assets 1 Jan. 2006								มูลค่าสินทรัพย์ถาวรปลายงวด Book value of fixed assets 31 Dec. 2006								
			รวม Total	ที่ดิน Land	อาคารและ สิ่งก่อสร้าง Building and construction	เครื่องจักร Machinery	ยานพาหนะ Vehicles	เครื่องใช้ สำนักงาน Office appliances	เครื่องมือ อื่นๆ Equipment Other	สินทรัพย์ ถาวรอื่น ๆ Other fixed assets	รวม Total	ที่ดิน Land	อาคารและ สิ่งก่อสร้าง Building and construction	เครื่องจักร Machinery	ยานพาหนะ Vehicles	เครื่องใช้ สำนักงาน Office appliances	เครื่องมือ อื่นๆ Equipment Other	สินทรัพย์ ถาวรอื่น ๆ Other fixed assets	
			1730 การผลิตผ้าและสิ่งของที่ได้จากการ ถักนิตติ้ง และ โครเชต์		59	1,894,367.0	115,293.1	244,559.9	1,328,473.8	80,003.0	86,691.2	39,221.3	124.6	1,904,463.2	130,225.9	277,920.2	1,286,440.0	77,634.3	82,658.6
18 การผลิตเครื่องแต่งกาย รวมทั้งการตกแต่ง และย้อมสีขนสัตว์		5,468	20,295,710.7	3,784,583.3	6,661,173.3	6,693,386.6	794,589.6	1,358,692.3	716,967.6	286,318.0	19,483,553.4	3,750,259.7	6,136,765.1	6,590,004.5	710,975.7	1,250,246.9	701,044.4	344,257.1	Manufacture of wearing apparel; dressing and dyeing of fur
181 การผลิตเครื่องแต่งกาย ขกเว้น เครื่องแต่งกายที่ทำจากขนสัตว์		5,450	20,048,646.9	3,751,936.8	6,534,645.4	6,669,230.9	774,670.9	1,343,900.3	698,639.6	275,623.0	19,230,522.0	3,717,539.8	6,011,391.1	6,560,016.0	693,126.0	1,231,887.6	686,382.0	330,179.5	Manufacture of wearing apparel,
1810 การผลิตเครื่องแต่งกาย ขกเว้น เครื่องแต่งกายที่ทำจากขนสัตว์		5,450	20,048,646.9	3,751,936.8	6,534,645.4	6,669,230.9	774,670.9	1,343,900.3	698,639.6	275,623.0	19,230,522.0	3,717,539.8	6,011,391.1	6,560,016.0	693,126.0	1,231,887.6	686,382.0	330,179.5	Manufacture of wearing apparel, except fur apparel except fur apparel
182 การตกแต่งและย้อมสีขนสัตว์ รวมทั้ง การผลิตสิ่งของที่ทำจากขนสัตว์		18	247,063.8	32,646.6	126,527.9	24,155.6	19,918.7	14,792.0	18,328.0	10,695.0	253,031.4	32,719.9	125,374.0	29,988.5	17,849.6	18,359.4	14,662.4	14,077.7	Dressing and dyeing of fur; manufacture of articles of fur
1820 การตกแต่งและย้อมสีขนสัตว์ รวมทั้ง การผลิตสิ่งของที่ทำจากขนสัตว์		18	247,063.8	32,646.6	126,527.9	24,155.6	19,918.7	14,792.0	18,328.0	10,695.0	253,031.4	32,719.9	125,374.0	29,988.5	17,849.6	18,359.4	14,662.4	14,077.7	Dressing and dyeing of fur; manufacture of articles of fur
19 การฟอกและตกแต่งหนังฟอก รวมทั้ง การผลิตกระเป๋าเดินทาง กระเป๋าถือ อานม้า เครื่องเทียมลาก และรองเท้า		575	6,835,696.7	1,389,715.5	2,177,745.2	2,217,115.7	466,062.1	206,268.1	226,238.5	152,551.6	6,639,782.1	1,387,981.2	2,204,242.1	2,042,527.8	415,686.4	214,555.1	201,013.4	173,776.0	Tanning and dressing of leather; manufacture of luggage, handbags, saddlery,harness and footwear
191 การฟอกและตกแต่งหนังฟอก รวมทั้ง การผลิตกระเป๋าเดินทาง กระเป๋าถือ อานม้า และเครื่องเทียมลาก		297	3,658,443.9	616,464.4	1,337,138.4	1,141,455.1	255,823.8	99,164.7	125,431.1	82,966.5	3,560,486.3	616,065.9	1,397,785.6	1,030,958.2	226,122.3	100,437.0	102,532.9	86,584.5	Tanning and dressing of leather; manufacture of luggage, handbags, saddlery and harness
1911 การฟอกและตกแต่งหนังฟอก		123	2,576,667.3	463,384.5	936,342.8	820,787.8	171,539.2	55,701.0	49,362.9	79,549.3	2,513,635.5	462,004.5	1,003,700.5	730,932.5	153,177.5	54,533.9	26,050.8	83,235.9	Tanning and dressing of leather
1912 การผลิตกระเป๋าเดินทาง กระเป๋าถือ และสิ่ง ที่คล้ายกัน อานม้า และเครื่องเทียมลาก		174	1,081,776.6	153,079.9	400,795.6	320,667.4	84,284.6	43,463.7	76,068.2	3,417.2	1,046,850.8	154,061.3	394,085.0	300,025.8	72,944.9	45,903.1	76,482.1	3,348.6	Manufacture of luggage, handbags and the like, saddlery and harness
192 การผลิตรองเท้า		278	3,177,252.8	773,251.0	840,606.9	1,075,660.6	210,238.3	107,103.5	100,807.4	69,585.1	3,079,295.8	771,915.3	806,456.6	1,011,569.6	189,564.1	114,118.2	98,480.5	87,191.6	Manufacture of footwear
1920 การผลิตรองเท้า		278	3,177,252.8	773,251.0	840,606.9	1,075,660.6	210,238.3	107,103.5	100,807.4	69,585.1	3,079,295.8	771,915.3	806,456.6	1,011,569.6	189,564.1	114,118.2	98,480.5	87,191.6	Manufacture of footwear
20 การผลิตไม้และผลิตภัณฑ์จากไม้และ ไม้ก๊อก ยกเว้นเฟอร์นิเจอร์ รวมทั้งการผลิต สิ่งของที่ทำจากฟางและวัสดุอีกสถานอื่นๆ		686	6,844,739.6	1,130,573.7	2,247,716.2	2,209,335.2	585,258.2	305,421.6	235,021.5	131,413.3	6,529,965.2	1,137,064.7	2,187,268.0	2,076,395.3	478,806.6	294,559.0	194,030.4	161,841.1	Manufacture of wood and of products of wood and cork, except furniture; manufacture of articles of straw and plaiting materials

ตาราง 11 มูลค่าตามบัญชีของสินทรัพย์ถาวรในปี 2549 จำแนกตามประเภทอุตสาหกรรม ปริมาณ พ.ศ. 2550 (ต่อ)

TABLE 11 BOOK VALUE OF FIXED ASSETS IN 2006 BY CATEGORY OF INDUSTRY, VICINITY, 2007 (Cont'd)

(พันบาท In Thousand Baht)

รหัส Code	ประเภทอุตสาหกรรม Category of industry	จำนวน สถาน- ประกอบ การ Number of establishments	มูลค่าสินทรัพย์ถาวรต้นงวด Book value of fixed assets 1 Jan. 2006							มูลค่าสินทรัพย์ถาวรปลายงวด Book value of fixed assets 31 Dec. 2006									
			รวม Total	ที่ดิน Land	อาคารและ สิ่งก่อสร้าง Building and construction	เครื่องจักร Machinery	ยานพาหนะ Vehicles	เครื่องใช้ สำนักงาน Office appliances	เครื่องมือ อื่นๆ Equipment Other	รวม Total	ที่ดิน Land	อาคารและ สิ่งก่อสร้าง Building and construction	เครื่องจักร Machinery	ยานพาหนะ Vehicles	เครื่องใช้ สำนักงาน Office appliances	เครื่องมือ อื่นๆ Equipment Other			
																		สินทรัพย์ ถาวรอื่น ๆ Other fixed assets	สินทรัพย์ ถาวรอื่น ๆ Other fixed assets
201	การเลื่อยไม้และการไสไม้	92	737,548.0	138,291.4	213,050.2	224,742.0	92,376.9	23,791.7	43,230.2	2,065.6	646,681.0	137,618.2	202,908.5	182,404.6	71,794.6	18,135.9	21,236.4	12,582.8	Sawmilling and planing of wood
2010	การเลื่อยไม้และการไสไม้	92	737,548.0	138,291.4	213,050.2	224,742.0	92,376.9	23,791.7	43,230.2	2,065.6	646,681.0	137,618.2	202,908.5	182,404.6	71,794.6	18,135.9	21,236.4	12,582.8	Sawmilling and planing of wood
202	การผลิตผลิตภัณฑ์จากไม้ ไม้ก๊อก ฟาง และวัสดุถักสาน	594	6,107,191.6	992,282.3	2,034,666.0	1,984,593.2	492,881.3	281,629.8	191,791.3	129,347.6	5,883,284.2	999,446.5	1,984,359.5	1,893,990.7	407,012.0	276,423.1	172,794.0	149,258.3	Manufacture of products of wood, cork, straw and plaiting materials
2021	การผลิตแผ่นไม้วีเนียร์ รวมทั้งการผลิต ไม้อัด ลามินบอร์ด แผ่นชั้นไม้อัด และแผ่นเน็ลอื่น ๆ และแผ่นไม้อัดอื่น ๆ	42	2,765,420.3	363,760.6	588,994.2	1,451,186.9	169,095.8	53,158.6	127,011.3	12,212.8	2,699,616.3	372,099.4	582,683.2	1,404,780.4	138,612.9	48,680.4	109,067.7	43,692.3	Manufacture of veneer sheets; manufacture of plywood, laminboard, particle board and other panels and boards
2022	การผลิตเครื่องมือไม้ที่ใช้ในการก่อสร้าง และเครื่องประกอบอาคาร	157	849,072.9	258,451.4	270,226.0	109,933.6	178,277.2	13,516.2	15,874.0	2,794.5	781,266.0	258,116.1	256,652.5	96,201.8	142,050.3	11,533.7	13,982.0	2,729.6	Manufacture of builders' carpentry and joinery
2023	การผลิตภาชนะไม้	80	385,768.7	105,515.7	149,955.1	52,000.3	61,337.5	10,278.9	6,557.2	124.0	360,979.1	107,515.7	132,988.8	47,425.0	57,211.4	10,548.7	5,175.5	114.0	Manufacture of wooden containers
2029	การผลิตผลิตภัณฑ์อื่นที่ทำจากไม้ รวมทั้งการผลิตสิ่งของที่ทำจาก ไม้ก๊อก ฟาง และวัสดุถักสาน	315	2,106,929.7	264,554.6	1,025,490.6	371,472.4	84,170.9	204,676.1	42,348.7	114,216.3	2,041,422.9	261,715.2	1,012,035.1	345,583.6	69,137.4	205,660.3	44,568.9	102,722.5	Manufacture of other products of wood; manufacture of articles of cork, straw and plaiting materials
21	การผลิตกระดาษและผลิตภัณฑ์กระดาษ	388	53,764,822.3	4,413,454.4	10,116,155.8	34,689,453.0	1,953,346.5	594,978.8	1,707,407.8	290,026.0	55,971,146.6	4,630,331.3	10,980,249.3	36,087,968.6	1,862,344.3	571,003.0	1,477,216.3	362,033.7	Manufacture of paper and paper products
210	การผลิตกระดาษและผลิตภัณฑ์กระดาษ	388	53,764,822.3	4,413,454.4	10,116,155.8	34,689,453.0	1,953,346.5	594,978.8	1,707,407.8	290,026.0	55,971,146.6	4,630,331.3	10,980,249.3	36,087,968.6	1,862,344.3	571,003.0	1,477,216.3	362,033.7	Manufacture of paper and paper products
2101	การผลิตเยื่อกระดาษ กระดาษ และกระดาษแข็ง	61	15,774,449.1	1,258,219.2	2,492,421.6	10,749,829.6	738,825.8	63,883.0	422,528.4	48,741.6	16,030,348.7	1,262,674.2	2,517,416.6	11,011,897.6	697,758.8	72,187.2	419,316.2	49,098.3	Manufacture of pulp, paper and paperboard
2102	การผลิตกระดาษลูกฟูก และกระดาษแข็ง ลูกฟูก และการผลิตภาชนะที่ทำจาก กระดาษ และกระดาษแข็ง	264	28,229,590.5	2,638,891.9	5,415,284.9	18,315,065.0	994,912.2	339,446.0	467,201.6	58,789.0	28,851,598.8	2,686,619.0	5,947,426.1	18,469,509.3	966,681.1	309,974.1	396,217.6	75,171.7	Manufacture of corrugated paper and paperboard and of containers of paper and paperboard
2109	การผลิตสิ่งของอื่น ๆ ที่ทำจากกระดาษ และกระดาษแข็ง	63	9,760,782.7	516,343.4	2,208,449.3	5,624,558.4	219,608.5	191,649.8	817,677.8	182,495.4	11,089,199.1	681,038.2	2,515,406.7	6,606,561.8	197,904.4	188,841.8	661,682.5	237,763.8	Manufacture of other articles of paper and paperboard
22	การพิมพ์โฆษณา การพิมพ์ และการทำสำเนาสื่อบันทึก	590	9,846,708.0	1,805,172.1	1,947,064.5	4,941,405.0	450,171.8	344,469.8	326,236.2	32,188.6	9,149,674.1	1,868,052.7	1,943,557.8	4,252,835.8	393,151.3	356,992.0	300,618.9	34,465.5	Publishing, printing and reproduction of recorded media
221	การพิมพ์โฆษณา	114	1,855,546.5	129,318.8	369,166.7	1,175,727.6	85,540.5	65,944.6	26,884.6	2,963.6	1,631,250.8	128,439.8	355,645.7	982,455.3	70,984.4	66,724.6	23,332.6	3,668.3	Publishing
2211	การพิมพ์โฆษณาหนังสือ โบรชัวร์ หนังสือ เกี่ยวกับดนตรี และการพิมพ์โฆษณาอื่น ๆ	44	675,734.0	45,250.0	150,670.3	390,067.4	29,330.8	37,378.6	21,073.3	1,963.6	627,308.1	44,530.0	146,525.0	350,439.2	25,045.9	39,938.6	18,161.0	2,668.3	Publishing of books, brochures, musical books and other publications

ตาราง 11 มูลค่าตามบัญชีของสินทรัพย์ถาวรในปี 2549 จำแนกตามประเภทอุตสาหกรรม ปริมาณ พ.ศ. 2550 (ต่อ)

TABLE 11 BOOK VALUE OF FIXED ASSETS IN 2006 BY CATEGORY OF INDUSTRY, VICINITY, 2007 (Cont'd)

(พันบาท In Thousand Baht)

รหัส Code	ประเภทอุตสาหกรรม Category of industry	จำนวน สถาน- ประกอบการ Number of establishments	มูลค่าสินทรัพย์ถาวรต้นงวด Book value of fixed assets 1 Jan. 2006							มูลค่าสินทรัพย์ถาวรปลายงวด Book value of fixed assets 31 Dec. 2006							Category of industry		
			รวม	ที่ดิน	อาคารและ สิ่งก่อสร้าง	เครื่องจักร Machinery	ยานพาหนะ Vehicles	เครื่องใช้ สำนักงาน	เครื่องมือ อื่นๆ	สินทรัพย์ ถาวรอื่น ๆ	รวม	ที่ดิน	อาคารและ สิ่งก่อสร้าง	เครื่องจักร Machinery	ยานพาหนะ Vehicles	เครื่องใช้ สำนักงาน		เครื่องมือ อื่นๆ	สินทรัพย์ ถาวรอื่น ๆ
			Total	Land	Building and construction	Office appliances	Equipment	Other assets	Total	Land	Building and construction	Office appliances	Equipment	Other assets					
2212	การพิมพ์โฆษณาหนังสือพิมพ์ Publishing of newspapers, journals and periodicals																		
	วารสาร และนิตยสาร	18	454,896.7	23,220.1	80,154.0	324,318.5	9,240.0	16,956.8	1,007.3	-	401,153.6	23,220.1	77,385.1	275,793.7	8,170.0	15,732.1	852.5	-	
2213	การพิมพ์โฆษณาบนสื่อบันทึก Publishing of recorded media	7	375,502.4	14,611.5	76,092.0	270,427.0	10,589.5	2,366.8	1,415.6	-	268,610.6	14,452.5	72,404.2	171,462.0	6,840.0	2,152.5	1,299.4	-	
2219	การพิมพ์โฆษณาอื่น ๆ Other publishing	45	349,413.4	46,237.2	62,250.4	190,914.8	36,380.2	9,242.3	3,388.5	1,000.0	334,178.5	46,237.2	59,331.5	184,760.4	30,928.5	8,901.3	3,019.7	1,000.0	
222	การพิมพ์ และกิจกรรมด้านการบริการ ที่เกี่ยวข้องกับการพิมพ์ Printing and service activities related to printing																		
	ที่เกี่ยวข้องกับการพิมพ์	471	7,822,936.1	1,675,061.3	1,569,134.9	3,624,134.2	354,719.2	272,717.9	298,755.2	28,413.4	7,289,317.3	1,738,820.8	1,579,241.0	3,069,268.8	312,361.7	282,879.2	276,716.8	30,029.0	
2221	การพิมพ์ Printing	445	7,659,578.9	1,596,108.0	1,558,523.9	3,572,278.4	338,091.1	270,971.3	295,210.9	28,395.4	7,131,803.3	1,658,880.4	1,569,169.0	3,019,897.3	297,838.3	281,323.8	274,683.5	30,011.0	
2222	กิจกรรมด้านการบริการที่เกี่ยวข้องกับการพิมพ์ Service activities related to printing	26	163,357.2	78,953.3	10,611.0	51,855.9	16,628.1	1,746.6	3,544.3	18.0	157,514.0	79,940.4	10,072.0	49,371.5	14,523.4	1,555.4	2,033.2	18.0	
223	การทำสำเนาสื่อบันทึกข้อมูล Reproduction of recorded media	5	168,225.4	792.0	8,762.9	141,543.1	9,912.1	5,807.3	596.4	811.6	229,106.0	792.0	8,671.1	201,111.7	9,805.2	7,388.3	569.5	768.2	
2230	การทำสำเนาสื่อบันทึกข้อมูล Reproduction of recorded media	5	168,225.4	792.0	8,762.9	141,543.1	9,912.1	5,807.3	596.4	811.6	229,106.0	792.0	8,671.1	201,111.7	9,805.2	7,388.3	569.5	768.2	
23	การผลิตผลิตภัณฑ์ถ่านโค้ก ผลิตภัณฑ์ที่ได้ จากการกลั่นน้ำมันปิโตรเลียม และเชื้อเพลิงปรมาณู Manufacture of coke, refined petroleum products and nuclear fuel																		
	จากการกลั่นน้ำมันปิโตรเลียม และเชื้อเพลิงปรมาณู	32	3,262,763.9	572,257.3	745,259.7	1,424,447.4	226,465.6	125,699.9	93,046.7	75,587.3	3,440,066.6	598,786.8	737,206.5	1,598,936.5	201,473.7	123,431.9	103,939.6	76,291.6	
231	การผลิตผลิตภัณฑ์ถ่านโค้ก Manufacture of coke oven products	2	D	D	D	D	D	D	-	D	D	D	D	D	D	D	-	D	
2310	การผลิตผลิตภัณฑ์ถ่านโค้ก Manufacture of coke oven products	2	D	D	D	D	D	D	-	D	D	D	D	D	D	D	-	D	
232	การผลิตผลิตภัณฑ์ที่ได้จากการ กลั่นน้ำมันปิโตรเลียม Manufacture of refined petroleum products																		
	กลั่นน้ำมันปิโตรเลียม	30	3,210,201.5	547,413.0	744,168.4	1,408,407.9	217,027.2	124,596.9	93,046.7	75,541.5	3,396,201.3	573,942.5	736,171.8	1,588,989.2	194,443.8	122,453.3	103,939.6	76,261.2	
2320	การผลิตผลิตภัณฑ์ที่ได้จากการ กลั่นน้ำมันปิโตรเลียม Manufacture of refined petroleum products	30	3,210,201.5	547,413.0	744,168.4	1,408,407.9	217,027.2	124,596.9	93,046.7	75,541.5	3,396,201.3	573,942.5	736,171.8	1,588,989.2	194,443.8	122,453.3	103,939.6	76,261.2	
24	การผลิตเคมีภัณฑ์และผลิตภัณฑ์เคมี Manufacture of chemicals and chemical products																		
	การผลิตเคมีภัณฑ์ขั้นมูลฐาน Manufacture of basic chemicals	316	34,172,074.6	4,657,779.5	7,113,201.6	17,256,630.5	1,233,166.6	945,733.6	461,374.4	2,504,188.4	49,701,253.5	19,223,889.0	7,276,594.6	16,706,392.5	1,103,793.9	928,145.8	581,288.7	3,881,149.1	
2411	การผลิตเคมีภัณฑ์ขั้นมูลฐาน ยกเว้นปุ๋ยและ สารประกอบไนโตรเจน Manufacture of basic chemicals, except fertilizers nitrogen compounds	136	15,833,206.2	2,791,025.2	3,252,867.0	6,606,632.7	714,921.8	459,388.1	251,753.5	1,756,617.9	16,248,531.2	2,901,249.6	3,473,560.6	6,690,714.9	660,414.8	470,975.6	367,317.7	1,684,297.9	
2412	การผลิตปุ๋ยและสารประกอบไนโตรเจน Manufacture of fertilizers and nitrogen compounds	59	5,097,594.2	587,992.7	1,653,958.9	2,373,092.9	189,117.6	238,989.3	43,138.7	11,304.0	4,629,645.9	595,448.8	1,638,798.0	1,975,597.3	158,595.6	216,472.0	34,149.8	10,584.3	
2413	การผลิตพลาสติกในขั้นต้น และยางสังเคราะห์ Manufacture of plastics in primary forms and of nitrogen compounds synthetic rubber	121	13,241,274.2	1,278,761.6	2,206,375.7	8,276,904.9	329,127.3	247,356.2	166,482.1	736,266.4	28,823,076.5	15,727,190.5	2,164,235.9	8,040,080.3	284,783.4	240,698.1	179,821.2	2,186,266.9	

ตาราง 11 มูลค่าตามบัญชีของสินทรัพย์ถาวรในปี 2549 จำแนกตามประเภทอุตสาหกรรม ปริมาณทล พ.ศ. 2550 (ต่อ)

TABLE 11 BOOK VALUE OF FIXED ASSETS IN 2006 BY CATEGORY OF INDUSTRY, VICINITY, 2007 (Cont'd)

(พันบาท In Thousand Baht)																			
รหัส Code	ประเภทอุตสาหกรรม Category of industry	จำนวน สถาน- ประกอบการ Number of establishments	มูลค่าสินทรัพย์ถาวรต้นงวด Book value of fixed assets 1 Jan. 2006								มูลค่าสินทรัพย์ถาวรปลายงวด Book value of fixed assets 31 Dec. 2006								
			รวม Total	ที่ดิน Land	อาคารและ สิ่งก่อสร้าง Building and construction	เครื่องจักร Machinery	ยานพาหนะ Vehicles	เครื่องใช้ สำนักงาน Office appliances	เครื่องมือ อื่นๆ Equipment	สินทรัพย์ ถาวรอื่น ๆ Other fixed assets	รวม Total	ที่ดิน Land	อาคารและ สิ่งก่อสร้าง Building and construction	เครื่องจักร Machinery	ยานพาหนะ Vehicles	เครื่องใช้ สำนักงาน Office appliances	เครื่องมือ อื่นๆ Equipment	สินทรัพย์ ถาวรอื่น ๆ Other fixed assets	
242	การผลิตผลิตภัณฑ์เคมีอื่น ๆ	476	34,251,014.3	5,736,411.6	12,961,649.3	11,922,451.6	1,325,505.9	789,762.0	1,257,539.3	257,694.6	34,760,818.1	5,920,326.2	12,470,477.6	11,940,936.6	1,275,714.1	732,781.6	2,155,205.8	265,376.2	Manufacture of other chemical products
2421	การผลิตสารฆ่าศัตรูพืชและผลิตภัณฑ์ เคมีทางการเกษตรอื่น ๆ	34	11,953,629.1	312,376.9	4,523,231.0	6,136,896.6	160,640.6	146,353.1	649,366.9	24,764.0	12,824,212.6	302,555.8	4,437,944.5	6,243,120.8	175,411.9	142,764.1	1,501,268.6	21,146.9	Manufacture of pesticides and other agro-chemical products
2422	การผลิตสีทา น้ำมันชักเงา และสิ่งใช้ ทาเคลือบ หมึกพิมพ์ และน้ำมันทาไม้ (mastics) ที่คล้ายกัน	148	6,149,781.7	1,570,920.6	3,092,346.8	653,309.9	427,031.4	184,564.8	116,406.1	105,202.1	5,503,952.4	1,568,771.8	2,563,720.9	576,700.4	402,178.6	170,406.9	116,976.3	105,197.4	Manufacture of paints, varnishes and similar coatings, printing ink and mastics
2423	การผลิตผลิตภัณฑ์ทางเภสัชกรรม เคมีภัณฑ์ ที่ใช้รักษาโรค และผลิตภัณฑ์ ที่ทำจากสมุนไพร	78	5,254,760.7	685,114.9	1,818,839.8	2,120,395.2	195,377.0	178,091.4	231,499.4	25,442.9	5,410,219.1	786,472.5	1,798,055.7	2,164,712.0	205,486.5	181,192.4	244,881.8	29,418.1	Manufacture of pharmaceuticals, medicinal chemicals and botanical products
2424	การผลิตสบู่และผงซักฟอก เคมีภัณฑ์ที่ใช้ ในการ ทำความสะอาด และขัดเงา เครื่องหอม และสิ่งปรุงแต่ง สำหรับ ประติณร่างกาย หรือประเทืองโฉม	132	6,762,641.0	2,034,453.9	2,673,804.5	1,307,996.8	303,556.7	193,374.0	186,322.7	63,132.5	6,818,249.3	2,090,288.9	2,642,485.6	1,380,979.4	261,192.3	157,859.5	224,886.3	60,557.5	Manufacture of soap and detergents, cleaning and polishing preparations, perfumes and toilet preparations
2429	การผลิตผลิตภัณฑ์เคมีอื่น ๆ ซึ่งมีได้ จัดประเภทไว้ในที่อื่น	84	4,130,201.6	1,133,545.3	853,427.1	1,703,853.1	238,900.2	87,378.7	73,944.1	39,153.1	4,204,184.7	1,172,237.2	1,028,270.9	1,575,423.9	231,444.7	80,558.7	67,192.9	49,056.4	Manufacture of other chemical products n.e.c.
243	การผลิตเส้นใยประดิษฐ์	9	6,549,014.4	825,920.3	739,204.5	4,879,532.0	18,479.5	26,457.4	58,909.7	511.0	5,671,904.3	824,363.3	894,240.8	3,863,148.3	24,978.7	23,429.0	41,258.8	485.5	Manufacture of man-made fibres
2430	การผลิตเส้นใยประดิษฐ์	9	6,549,014.4	825,920.3	739,204.5	4,879,532.0	18,479.5	26,457.4	58,909.7	511.0	5,671,904.3	824,363.3	894,240.8	3,863,148.3	24,978.7	23,429.0	41,258.8	485.5	Manufacture of man-made fibres
25	การผลิตผลิตภัณฑ์ยางและพลาสติก	1,410	68,853,774.7	11,527,167.1	17,667,925.8	28,105,001.5	3,637,066.0	2,664,527.4	3,519,932.7	1,732,154.2	67,615,052.2	11,848,892.5	17,724,656.1	26,584,389.4	3,450,626.6	2,644,739.1	3,581,298.0	1,780,450.5	Manufacture of rubber and plastics products
251	การผลิตผลิตภัณฑ์ยาง	244	23,550,577.2	3,653,177.9	7,208,533.0	8,398,290.4	1,343,938.7	1,540,131.8	904,072.3	502,433.0	23,939,453.5	3,828,201.0	7,348,861.9	8,638,244.4	1,168,757.1	1,530,746.6	912,618.9	512,023.7	Manufacture of rubber products
2511	การผลิตยางนอกและยางใน การถอดดอกยาง และการซ่อมสร้างยาง	61	16,278,056.5	2,462,053.5	4,075,415.6	6,386,085.1	839,777.2	1,395,660.9	815,740.5	303,323.6	16,499,894.8	2,621,106.3	4,071,523.5	6,576,551.9	726,077.9	1,389,219.8	812,269.2	303,146.2	Manufacture of rubber tyres and tubes; retreading and rebuilding of rubber tyres
2519	การผลิตผลิตภัณฑ์ยางอื่น ๆ	183	7,272,520.7	1,191,124.4	3,133,117.4	2,012,205.2	504,161.5	144,470.9	88,331.8	199,109.4	7,439,558.7	1,207,094.7	3,277,338.3	2,061,692.5	442,679.2	141,526.8	100,349.7	208,877.5	Manufacture of other rubber products
252	การผลิตผลิตภัณฑ์พลาสติก	1,166	45,303,197.5	7,873,989.2	10,459,392.8	19,706,711.1	2,293,127.3	1,124,395.6	2,615,860.4	1,229,721.2	43,675,598.7	8,020,691.6	10,375,794.2	17,946,145.0	2,281,869.5	1,113,992.6	2,668,679.1	1,268,426.8	Manufacture of plastic products
2520	การผลิตผลิตภัณฑ์พลาสติก	1,166	45,303,197.5	7,873,989.2	10,459,392.8	19,706,711.1	2,293,127.3	1,124,395.6	2,615,860.4	1,229,721.2	43,675,598.7	8,020,691.6	10,375,794.2	17,946,145.0	2,281,869.5	1,113,992.6	2,668,679.1	1,268,426.8	Manufacture of plastic products
26	การผลิตผลิตภัณฑ์จากแร่โลหะ	890	38,189,469.9	9,673,219.0	7,502,563.0	14,480,421.5	4,896,098.4	771,253.7	626,083.1	239,831.3	39,112,773.2	10,448,764.4	6,913,707.5	14,575,739.6	5,278,679.3	1,005,791.5	643,907.9	246,183.0	Manufacture of other non-metallic mineral products
261	การผลิตแก้วและผลิตภัณฑ์แก้ว	80	19,441,494.5	5,476,963.2	3,329,901.8	10,032,620.9	351,828.4	88,854.1	78,537.0	82,789.1	17,555,338.0	4,975,372.0	2,423,334.5	9,616,445.0	298,938.2	77,231.6	85,472.9	78,543.7	Manufacture of glass and glass products
2610	การผลิตแก้วและผลิตภัณฑ์แก้ว	80	19,441,494.5	5,476,963.2	3,329,901.8	10,032,620.9	351,828.4	88,854.1	78,537.0	82,789.1	17,555,338.0	4,975,372.0	2,423,334.5	9,616,445.0	298,938.2	77,231.6	85,472.9	78,543.7	Manufacture of glass and glass products

ตาราง 11 มูลค่าตามบัญชีของสินทรัพย์ถาวรในปี 2549 จำแนกตามประเภทอุตสาหกรรม ปริมาณ พ.ศ. 2550 (ต่อ)

TABLE 11 BOOK VALUE OF FIXED ASSETS IN 2006 BY CATEGORY OF INDUSTRY, VICINITY, 2007 (Cont'd)

(พันบาท In Thousand Baht)

รหัส Code	ประเภทอุตสาหกรรม Category of industry	จำนวน สถาน- ประกอบการ Number of establishments	มูลค่าสินทรัพย์ถาวรต้นงวด Book value of fixed assets 1 Jan. 2006							มูลค่าสินทรัพย์ถาวรปลายงวด Book value of fixed assets 31 Dec. 2006									
			รวม	ที่ดิน	อาคารและ สิ่งก่อสร้าง	เครื่องจักร	ยานพาหนะ	เครื่องใช้	เครื่องมือ	สินทรัพย์	รวม	ที่ดิน	อาคารและ สิ่งก่อสร้าง	เครื่องจักร	ยานพาหนะ	เครื่องใช้		เครื่องมือ	สินทรัพย์
			Total	Land	Building and construction	Machinery	Vehicles	สำนักงาน และ appliances	อื่นๆ	ถาวรอื่น ๆ	Total	Land	Building and construction	Machinery	Vehicles	สำนักงาน และ appliances		อื่นๆ	ถาวรอื่น ๆ
269	การผลิตผลิตภัณฑ์แร่โลหะ ซึ่งมีได้ จัดประเภทไว้ในที่อื่น	810	18,747,975.4	4,196,255.7	4,172,661.2	4,447,800.6	4,544,269.9	682,399.6	547,546.1	157,042.2	21,557,435.2	5,473,392.4	4,490,373.0	4,959,294.6	4,979,741.1	928,559.9	558,434.9	167,639.2	Manufacture of non-metallic mineral products n.e.c.
2691	การผลิตเซรามิกชนิดไม่ทนไฟ ซึ่งไม่ได้ใช้งานก่อสร้าง	165	2,498,774.7	452,698.1	1,162,053.8	373,040.5	134,065.8	263,480.6	75,015.0	38,421.0	2,454,724.4	513,302.1	1,111,962.6	327,768.9	118,236.1	260,405.8	69,902.6	53,146.3	Manufacture of non-structural non-refractory ceramic ware
2692	การผลิตผลิตภัณฑ์เซรามิกชนิดทนไฟ	35	402,904.8	103,315.7	176,857.4	74,542.0	30,251.1	6,930.8	7,679.8	3,328.0	468,504.1	103,371.8	253,208.3	69,061.0	23,329.8	6,557.6	9,243.8	3,731.8	Manufacture of refractory ceramic products
2693	การผลิตผลิตภัณฑ์จากดินชนิดไม่ทนไฟ ซึ่งใช้กับงานก่อสร้าง	50	254,791.4	83,508.6	72,245.6	42,770.0	44,646.6	3,847.3	7,268.5	504.8	276,957.9	82,383.9	64,828.7	75,061.8	40,294.2	3,463.9	9,422.2	1,503.1	Manufacture of structural non-refractory clay products
2694	การผลิตซีเมนต์ ปูนขาว และปูนปลาสเตอร์	34	1,181,834.6	268,009.8	100,533.9	593,602.7	201,909.9	10,103.0	7,534.2	141.0	1,708,777.5	270,576.3	146,849.0	955,954.6	316,766.9	11,795.2	6,696.9	138.5	Manufacture of cement, lime and plaster
2695	การผลิตผลิตภัณฑ์จากคอนกรีต ซีเมนต์ และปูนปลาสเตอร์	471	12,986,147.2	3,048,741.1	2,295,561.7	2,880,289.9	3,946,578.1	361,887.6	381,154.6	71,934.1	15,155,177.0	4,158,778.8	2,545,961.3	3,124,314.9	4,255,511.5	610,952.3	395,227.9	64,430.2	Manufacture of articles of concrete, cement and plaster
2696	การตัด การขึ้นรูป และการแต่งสำเร็จหิน	33	612,917.7	121,850.0	194,278.0	161,693.3	90,155.4	12,200.1	23,660.9	9,080.0	515,630.9	121,850.0	189,781.0	86,150.2	83,723.7	8,557.2	16,788.7	8,780.0	Cutting, shaping and finishing of stone
2699	การผลิตผลิตภัณฑ์แร่โลหะอื่น ๆ ซึ่งมีได้จัดประเภทไว้ในที่อื่น	22	810,605.0	118,132.4	171,130.9	321,862.2	96,662.9	23,950.1	45,233.2	33,633.2	977,663.4	223,129.5	177,782.0	320,983.1	141,878.8	26,827.8	51,152.7	35,909.4	Manufacture of other non-metallic mineral products n.e.c.
27	การผลิตโลหะขั้นมูลฐาน	800	27,791,199.5	6,832,203.6	6,817,012.8	10,818,715.8	1,671,457.2	546,241.7	584,770.3	520,798.1	28,438,672.1	6,872,334.9	7,428,356.9	10,965,534.8	1,628,461.1	594,333.7	666,542.6	283,108.1	Manufacture of basic metals
271	การผลิตเหล็กและเหล็กกล้าขั้นมูลฐาน	306	19,703,244.3	4,991,137.7	4,993,790.1	7,890,135.7	982,270.2	391,978.0	305,356.3	148,576.3	20,549,767.5	5,026,201.3	5,707,328.5	7,868,805.8	975,279.7	447,880.7	364,912.8	159,358.6	Manufacture of basic iron and steel
2710	การผลิตเหล็กและเหล็กกล้าขั้นมูลฐาน	306	19,703,244.3	4,991,137.7	4,993,790.1	7,890,135.7	982,270.2	391,978.0	305,356.3	148,576.3	20,549,767.5	5,026,201.3	5,707,328.5	7,868,805.8	975,279.7	447,880.7	364,912.8	159,358.6	Manufacture of basic iron and steel
272	การผลิตโลหะมีค่าและโลหะอื่น ที่มีใช้เหล็กขั้นมูลฐาน	173	5,778,070.6	1,358,292.7	1,173,350.1	2,083,245.6	462,855.5	120,583.8	209,979.4	369,763.5	5,731,540.7	1,363,042.8	1,097,449.1	2,344,361.5	457,377.4	114,860.8	232,121.2	122,327.9	Manufacture of basic precious and non-ferrous metals
2720	การผลิตโลหะมีค่า และโลหะอื่น ที่มีใช้เหล็กขั้นมูลฐาน	173	5,778,070.6	1,358,292.7	1,173,350.1	2,083,245.6	462,855.5	120,583.8	209,979.4	369,763.5	5,731,540.7	1,363,042.8	1,097,449.1	2,344,361.5	457,377.4	114,860.8	232,121.2	122,327.9	Manufacture of basic precious and non-ferrous metals
273	การหล่อโลหะ	321	2,309,884.6	482,773.2	649,872.7	845,334.5	226,331.5	33,679.9	69,434.5	2,458.3	2,157,363.9	483,090.8	623,579.3	752,367.5	195,804.0	31,592.1	69,508.6	1,421.5	Casting of metals
2731	การหล่อเหล็กและเหล็กกล้า	83	888,655.5	211,252.9	322,849.3	224,467.3	78,974.2	16,404.4	32,601.4	2,106.0	882,891.1	211,132.9	324,781.6	227,574.4	67,191.1	15,194.8	35,986.7	1,029.5	Casting of iron and steel
2732	การหล่อโลหะที่มีใช้เหล็ก	238	1,421,229.2	271,520.2	327,023.4	620,867.3	147,357.4	17,275.5	36,833.1	352.3	1,274,472.8	271,957.9	298,797.7	524,793.1	128,612.9	16,397.4	33,521.8	392.0	Casting of non-ferrous metals
28	การผลิตผลิตภัณฑ์ที่ทำจากโลหะประดิษฐ์ ยกเว้นเครื่องจักรและอุปกรณ์	5,579	65,124,033.4	11,722,014.1	15,203,247.9	29,212,635.6	4,207,305.4	1,578,657.0	2,005,659.3	1,194,514.1	66,102,274.9	12,249,154.1	15,301,777.5	28,258,182.6	3,766,429.1	1,554,347.6	2,131,177.7	2,841,206.4	Manufacture of fabricated metal products, except machinery and equipment
281	การผลิตผลิตภัณฑ์ที่มีโครงสร้างเป็นโลหะ ตั้งน้ำ ที่เก็บน้ำ และเครื่องกำเนิดไอน้ำ	2,138	22,583,319.2	4,581,425.8	5,846,678.9	9,382,796.3	1,010,782.5	389,599.4	868,243.0	503,793.3	23,069,748.9	4,418,891.8	5,509,163.6	9,174,588.0	912,934.3	395,493.8	779,736.0	1,878,941.4	Manufacture of structural metal products, tanks, reservoirs and steam generators
2811	การผลิตผลิตภัณฑ์ที่มีโครงสร้างเป็นโลหะ	2,050	14,095,175.2	3,204,438.3	3,499,320.4	5,357,435.4	861,676.4	286,828.8	498,151.5	387,324.4	13,974,587.7	3,033,924.2	3,311,540.5	5,193,055.3	750,253.2	290,657.6	436,552.7	958,604.1	Manufacture of structural metal products

ตาราง 11 มูลค่าตามบัญชีของสินทรัพย์ถาวรในปี 2549 จำแนกตามประเภทอุตสาหกรรม ปริมาณทล พ.ศ. 2550 (ต่อ)

TABLE 11 BOOK VALUE OF FIXED ASSETS IN 2006 BY CATEGORY OF INDUSTRY, VICINITY, 2007 (Cont'd)

		(พันบาท In Thousand Baht)																	
รหัส Code	ประเภทอุตสาหกรรม	จำนวน สถาน- ประกอบการ Number of establishments	มูลค่าสินทรัพย์ถาวรต้นงวด Book value of fixed assets 1 Jan. 2006							มูลค่าสินทรัพย์ถาวรปลายงวด Book value of fixed assets 31 Dec. 2006							Category of industry		
			รวม Total	ที่ดิน Land	อาคารและ สิ่งก่อสร้าง Building and construction	เครื่องจักร Machinery	ยานพาหนะ Vehicles	เครื่องใช้ สำนักงาน Office appliances	เครื่องมือ อื่นๆ Equipment Other	สินทรัพย์ ถาวรอื่น ๆ Other fixed assets	รวม Total	ที่ดิน Land	อาคารและ สิ่งก่อสร้าง Building and construction	เครื่องจักร Machinery	ยานพาหนะ Vehicles	เครื่องใช้ สำนักงาน Office appliances		เครื่องมือ อื่นๆ Equipment Other	สินทรัพย์ ถาวรอื่น ๆ Other fixed assets
2812	การผลิตถังน้ำ ที่เก็บน้ำ และภาชนะบรรจุ ที่ทำจากโลหะ	75	8,222,839.8	1,280,656.5	2,271,442.6	3,967,935.0	127,663.1	96,053.3	362,820.4	116,268.9	8,835,442.3	1,287,466.5	2,117,704.0	3,935,591.9	145,443.0	97,729.7	331,369.8	920,137.3	Manufacture of tanks, reservoirs and containers of metal
2813	การผลิตเครื่องกำเนิดไอน้ำ ยกเว้นหม้อน้ำร้อน (boiler) สำหรับการทำความร้อนจากส่วนกลาง	13	265,304.2	96,331.0	75,915.9	57,426.0	21,442.9	6,717.3	7,271.1	200.0	259,719.0	97,501.0	79,919.1	45,940.8	17,238.1	7,106.5	11,813.5	200.0	Manufacture of steam generators, except central heating hot water boilers
289	การผลิตผลิตภัณฑ์โลหะประดิษฐ์อื่น ๆ รวมทั้งกิจกรรมด้านการบริการ แก่ผู้ผลิตผลิตภัณฑ์โลหะประดิษฐ์	3,441	42,540,714.2	7,140,588.3	9,356,569.0	19,829,839.3	3,196,522.9	1,189,057.6	1,137,416.3	690,720.9	43,032,526.0	7,830,262.3	9,792,613.8	19,083,594.6	2,853,494.8	1,158,853.8	1,351,441.7	962,265.0	Manufacture of other fabricated metal products; service activities to producers of fabricated metal products
2891	การผลิตผลิตภัณฑ์โลหะที่สร้างขึ้นโดยวิธีการตี การกด การดัดพับ และการรีดในรูปแบบต่าง ๆ รวมทั้งการผสมโลหะผง	2,649	17,686,459.7	2,963,709.0	3,913,033.0	8,155,801.1	1,715,188.3	371,447.5	483,541.1	83,739.7	17,301,517.7	3,071,268.2	4,011,893.7	7,595,382.6	1,514,497.7	365,800.9	554,577.2	188,097.5	Forging, pressing, stamping and roll-forming of metal; powder metallurgy
2892	การตกแต่งและการเคลือบโลหะ รวมทั้ง การดำเนินการเกี่ยวกับวิศวกรรมเครื่องกล โดยได้รับค่าธรรมเนียมตอบแทน หรือโดยการทำสัญญาจ้าง	375	5,828,305.9	911,863.6	1,372,109.6	2,640,338.5	401,013.9	167,206.3	194,753.6	141,020.4	5,826,426.8	994,193.9	1,352,837.5	2,524,491.1	337,180.5	163,813.0	315,884.6	138,026.3	Treatment and coating of metals; general mechanical engineering on a fee or contract basis
2893	การผลิตของมีคม เครื่องมือที่ใช้งานด้วยมือ และเครื่องโลหะทั่วไป	95	1,726,274.4	159,694.8	382,249.0	858,178.7	80,408.9	96,645.6	59,053.1	90,044.3	1,743,213.1	166,070.8	412,081.7	826,882.7	77,508.7	97,136.9	66,743.3	96,789.1	Manufacture of cutlery, hand tools and general hardware
2899	การผลิตผลิตภัณฑ์โลหะประดิษฐ์อื่น ๆ ซึ่งมิได้จัดประเภทไว้ในที่อื่น	322	17,299,674.2	3,105,320.9	3,689,177.3	8,175,521.0	999,911.9	553,758.2	400,068.4	375,916.4	18,161,368.4	3,598,729.5	4,015,801.0	8,136,838.3	924,307.9	532,103.0	414,236.6	539,352.1	Manufacture of other fabricated metal products n.e.c.
29	การผลิตเครื่องจักรและอุปกรณ์ ซึ่งมิได้จัดประเภทไว้ในที่อื่น	868	46,917,868.0	10,526,383.2	14,200,793.0	15,057,175.0	1,679,636.9	1,921,974.9	1,657,370.1	1,874,535.0	131,821,258.5	41,454,065.3	70,276,232.4	13,922,057.4	1,626,372.8	1,630,873.7	1,620,656.0	1,291,000.9	Manufacture of machinery and equipment n.e.c
291	การผลิตเครื่องจักรที่ใช้งานทั่วไป	387	19,599,262.8	2,618,333.6	3,848,102.8	9,518,651.0	727,691.7	1,058,331.3	1,125,875.3	702,277.0	19,751,868.6	2,993,745.3	4,105,725.5	9,224,434.5	671,283.4	1,100,398.1	1,096,629.7	559,652.1	Manufacture of general purpose machinery
2911	การผลิตเครื่องยนต์และเครื่องกังหัน ยกเว้นเครื่องยนต์ที่ใช้กับอากาศยาน ยานยนต์และรถจักรยาน/รถจักรยานยนต์	17	152,068.1	66,275.2	39,635.5	42,908.2	1,268.5	746.4	1,120.3	114.0	140,822.1	64,775.2	37,307.4	35,286.3	1,254.9	849.5	1,303.4	45.4	Manufacture of engines and turbines, except aircraft, vehicle and cycle engines
2912	การผลิตเครื่องสูบลม เครื่องอัด แท๊ป และวาล์ว	82	6,657,798.3	1,108,711.3	1,196,672.8	3,164,873.8	57,380.6	778,525.6	350,544.0	1,090.2	7,174,802.6	1,422,274.0	1,345,974.5	3,183,319.6	50,696.0	812,326.3	359,878.6	333.7	Manufacture of pumps, compressors, taps and valves

ตาราง 11 มูลค่าตามบัญชีของสินทรัพย์ถาวรในปี 2549 จำแนกตามประเภทอุตสาหกรรม ปริมาณทล พ.ศ. 2550 (ต่อ)

TABLE 11 BOOK VALUE OF FIXED ASSETS IN 2006 BY CATEGORY OF INDUSTRY, VICINITY, 2007 (Cont'd)

(พันบาท In Thousand Baht)

รหัส Code	ประเภทอุตสาหกรรม Category of industry	จำนวน สถาน- ประกอบการ Number of establishments	มูลค่าสินทรัพย์ถาวรต้นงวด Book value of fixed assets 1 Jan. 2006							มูลค่าสินทรัพย์ถาวรปลายงวด Book value of fixed assets 31 Dec. 2006							Category of industry		
			รวม Total	ที่ดิน Land	อาคารและ สิ่งก่อสร้าง Building and construction	เครื่องจักร Machinery	ยานพาหนะ Vehicles	เครื่องใช้ สำนักงาน Office appliances	เครื่องมือ อื่นๆ Equipment Other	สินทรัพย์ ถาวรอื่น ๆ Other fixed assets	รวม Total	ที่ดิน Land	อาคารและ สิ่งก่อสร้าง Building and construction	เครื่องจักร Machinery	ยานพาหนะ Vehicles	เครื่องใช้ สำนักงาน Office appliances		เครื่องมือ อื่นๆ Equipment Other	สินทรัพย์ ถาวรอื่น ๆ Other fixed assets
2913	การผลิตเบร้ง (ตลับลูกปืน) เกียร์ และ เครื่องเกียร์ และอุปกรณ์ที่ขับเคลื่อน	14	572,229.0	88,330.6	229,252.9	175,360.5	64,235.2	5,367.0	9,409.5	273.3	490,896.2	85,143.7	138,199.1	192,204.5	57,454.0	6,444.3	11,143.8	306.9	Manufacture of bearings, gears, gearing and driving elements
2914	การผลิตเตาอบ เตาเผา และเครื่องพ่นหรือ เครื่องฉีดเชื้อเพลิงของเตาเผา	18	439,326.7	148,524.5	116,782.6	77,037.6	57,730.6	22,685.9	16,400.9	164.7	416,724.1	148,524.5	112,926.6	67,497.4	51,138.2	21,940.9	14,540.0	156.5	Manufacture of ovens, furnaces and furnace burners
2915	การผลิตอุปกรณ์ที่ใช้ในการยกและการขนย้าย	49	626,970.7	68,716.4	169,245.1	222,530.2	107,991.7	39,512.9	12,363.9	6,610.5	851,446.7	108,716.4	251,201.0	328,749.1	107,626.0	41,160.3	10,427.2	3,566.8	Manufacture of lifting and handling equipment
2919	การผลิตเครื่องจักรที่ใช้ในงานทั่วไปอื่น ๆ	207	11,150,869.9	1,137,775.7	2,096,513.9	5,835,940.7	439,085.1	211,493.5	736,036.7	694,024.3	10,677,176.9	1,164,311.6	2,220,117.0	5,417,377.6	403,114.4	217,676.8	699,336.8	555,242.8	Manufacture of other general purpose machinery
292	การผลิตเครื่องจักรที่ใช้ในงานเฉพาะอย่าง	413	20,143,389.0	7,186,392.9	9,344,567.3	1,895,592.9	715,952.9	288,128.1	421,211.7	291,543.2	106,486,589.9	37,729,052.6	65,285,011.8	1,770,133.0	733,037.0	300,259.6	405,894.1	263,201.7	Manufacture of special purpose manchinery
2921	การผลิตเครื่องจักรที่ใช้ในการเกษตร และการป่าไม้	119	1,507,963.0	245,940.0	396,533.6	445,506.8	85,378.6	82,110.9	53,850.8	198,642.2	1,665,680.4	250,940.0	402,860.2	580,139.1	109,617.1	88,577.9	49,913.7	183,632.4	Manufacture of agricultural and forestry machinery
2922	การผลิตเครื่องมือกล	81	1,494,614.5	293,240.4	532,968.2	393,682.8	127,014.3	43,789.5	89,421.5	14,497.7	1,476,675.6	295,124.4	507,052.1	373,802.3	129,079.3	48,435.8	99,895.2	23,286.6	Manufacture of machine-tools
2923	การผลิตเครื่องจักรสำหรับโลหะกรรม	8	207,137.0	9,462.4	75,017.5	32,456.0	29,502.8	16,564.9	25,890.2	18,243.1	216,826.2	9,462.4	75,787.3	39,715.0	30,160.3	18,181.2	24,455.7	19,064.3	Manufacture of machinery for metallurgy
2924	การผลิตเครื่องจักรที่ใช้ในการทำเหมืองแร่ เหมืองหิน และการก่อสร้าง	40	1,129,671.1	171,915.5	487,124.0	372,359.4	60,362.5	20,790.8	17,118.9	-	1,047,076.4	508,955.1	353,410.0	101,960.6	48,859.3	17,505.1	16,386.4	-	Manufacture of machinery for mining, quarrying and construction
2925	การผลิตเครื่องจักรที่ใช้ในกระบวนการ การผลิตอาหาร เครื่องดื่ม และยาสูบ	33	12,310,957.9	5,736,867.8	6,366,939.2	84,213.2	40,572.2	30,412.5	29,807.1	22,145.7	98,699,344.0	35,935,646.0	62,599,692.5	66,036.2	40,636.3	28,110.0	26,471.6	2,751.3	Manufacture of machinery for food, beverage and tobacco processing
2926	การผลิตเครื่องจักรที่ใช้ในการผลิตสิ่งทอ เครื่องแต่งกายและเครื่องหนัง	19	198,913.1	25,623.0	85,903.3	48,447.8	16,784.3	3,053.9	7,068.8	12,032.0	134,145.7	25,623.0	29,167.7	43,310.1	15,340.2	3,043.5	6,357.7	11,303.4	Manufacture of machinery for textile, apparel and leather production
2927	การผลิตอาวุธและกระสุน	3	D	-	D	D	-	D	D	-	D	-	D	D	-	D	D	-	Manufacture of weapons and ammunition
2929	การผลิตเครื่องจักรที่ใช้ในงานเฉพาะอย่าง อื่น ๆ	110	3,290,080.6	703,343.7	1,396,101.4	518,900.9	356,338.1	91,375.5	198,038.5	25,982.5	3,242,791.8	703,301.8	1,313,062.0	565,143.7	359,344.6	96,378.1	182,397.9	23,163.7	Manufacture of other special purpose machinery
293	การผลิตเครื่องใช้ในบ้านเรือน ซึ่งมิได้จัดประเภทไว้ในที่อื่น	68	7,175,216.2	721,656.7	1,008,122.9	3,642,931.0	235,992.2	575,515.5	110,283.0	880,714.8	5,582,800.0	731,267.4	885,495.1	2,927,489.8	222,052.4	230,216.0	118,132.1	468,147.2	Manufacture of domestic appliances n.e.c.
2930	การผลิตเครื่องใช้ในบ้านเรือน ซึ่งมิได้จัดประเภทไว้ในที่อื่น	68	7,175,216.2	721,656.7	1,008,122.9	3,642,931.0	235,992.2	575,515.5	110,283.0	880,714.8	5,582,800.0	731,267.4	885,495.1	2,927,489.8	222,052.4	230,216.0	118,132.1	468,147.2	Manufacture of domestic appliances n.e.c.
30	การผลิตเครื่องจักรสำนักงาน เครื่องทำบัญชี และเครื่องคำนวณ	31	28,539,860.7	634,039.8	5,140,995.5	21,703,967.6	79,012.6	646,656.6	69,267.4	265,921.1	32,422,126.0	685,721.1	5,940,198.4	24,822,688.6	61,127.0	670,761.7	48,443.2	193,186.1	Manufacture of office, accounting and computing machinery
300	การผลิตเครื่องจักรสำนักงาน เครื่องทำบัญชี และเครื่องคำนวณ	31	28,539,860.7	634,039.8	5,140,995.5	21,703,967.6	79,012.6	646,656.6	69,267.4	265,921.1	32,422,126.0	685,721.1	5,940,198.4	24,822,688.6	61,127.0	670,761.7	48,443.2	193,186.1	Manufacture of office, accounting and computing machinery

ตาราง 11 มูลค่าตามบัญชีของสินทรัพย์ถาวรในปี 2549 จำแนกตามประเภทอุตสาหกรรม ปริมาณ พ.ศ. 2550 (ต่อ)

TABLE 11 BOOK VALUE OF FIXED ASSETS IN 2006 BY CATEGORY OF INDUSTRY, VICINITY, 2007 (Cont'd)

																			(พันบาท In Thousand Baht)																		
รหัส Code	ประเภทอุตสาหกรรม Category of industry	จำนวน สถาน- ประกอบการ Number of establishments	มูลค่าสินทรัพย์ถาวรต้นงวด Book value of fixed assets 1 Jan. 2006								มูลค่าสินทรัพย์ถาวรปลายงวด Book value of fixed assets 31 Dec. 2006																										
			รวม Total	ที่ดิน Land	อาคารและ สิ่งก่อสร้าง Building and construction	เครื่องจักร Machinery	ยานพาหนะ Vehicles	เครื่องใช้ สำนักงาน Office appliances	เครื่องมือ อื่นๆ Equipment Other	สินทรัพย์ ถาวรอื่น ๆ Other fixed assets	รวม Total	ที่ดิน Land	อาคารและ สิ่งก่อสร้าง Building and construction	เครื่องจักร Machinery	ยานพาหนะ Vehicles	เครื่องใช้ สำนักงาน Office appliances	เครื่องมือ อื่นๆ Equipment Other	สินทรัพย์ ถาวรอื่น ๆ Other fixed assets																			
3000	การผลิตเครื่องจักรสำนักงาน เครื่องทำบัญชี และเครื่องคำนวณ	31	28,539,860.7	634,039.8	5,140,995.5	21,703,967.6	79,012.6	646,656.6	69,267.4	265,921.1	32,422,126.0	685,721.1	5,940,198.4	24,822,688.6	61,127.0	670,761.7	48,443.2	193,186.1	Manufacture of office, accounting and computing machinery																		
31	การผลิตเครื่องจักรและเครื่องอุปกรณ์ไฟฟ้า ซึ่งมิได้จัดประเภทไว้ในที่อื่น	426	23,965,207.4	3,540,310.5	5,752,161.0	10,795,434.1	1,290,546.1	1,043,976.2	945,629.1	597,150.4	26,430,876.6	3,666,015.9	7,734,206.6	11,283,706.0	1,199,942.7	1,046,361.3	955,968.3	544,675.7	Manufacture of electrical machinery and apparatus n.e.c.																		
311	การผลิตมอเตอร์ไฟฟ้า เครื่องกำเนิดไฟฟ้า และหม้อแปลงไฟฟ้า	160	3,442,213.9	565,181.1	912,276.4	1,502,633.2	188,447.9	85,343.0	89,858.7	98,473.7	3,501,272.5	569,598.9	1,035,984.7	1,469,317.2	180,443.9	82,560.3	94,537.1	68,830.5	Manufacture of electric motors, generators and transformers																		
3110	การผลิตมอเตอร์ไฟฟ้า เครื่องกำเนิดไฟฟ้า และหม้อแปลงไฟฟ้า	160	3,442,213.9	565,181.1	912,276.4	1,502,633.2	188,447.9	85,343.0	89,858.7	98,473.7	3,501,272.5	569,598.9	1,035,984.7	1,469,317.2	180,443.9	82,560.3	94,537.1	68,830.5	Manufacture of electric motors, generators and transformers																		
312	การผลิตอุปกรณ์เพื่อการจ่าย และควบคุมกระแสไฟฟ้า	102	4,720,719.2	886,953.8	1,052,612.1	2,165,764.8	185,585.1	148,292.0	175,079.4	106,432.0	6,068,559.7	903,129.1	1,499,999.5	3,064,648.9	166,301.1	133,988.2	178,202.9	122,289.8	Manufacture of electricity distribution and control apparatus																		
3120	การผลิตอุปกรณ์เพื่อการจ่าย และควบคุมกระแสไฟฟ้า	102	4,720,719.2	886,953.8	1,052,612.1	2,165,764.8	185,585.1	148,292.0	175,079.4	106,432.0	6,068,559.7	903,129.1	1,499,999.5	3,064,648.9	166,301.1	133,988.2	178,202.9	122,289.8	Manufacture of electricity distribution and control apparatus																		
313	การผลิตลวดและเคเบิลที่หุ้มฉนวน	46	5,615,574.9	790,962.6	1,624,937.6	2,568,052.2	120,848.0	251,757.2	37,029.3	221,988.1	7,103,457.0	789,712.0	3,029,814.1	2,648,259.4	119,174.3	296,644.5	41,634.8	178,217.9	Manufacture of insulated wire and cable																		
3130	การผลิตลวดและเคเบิลที่หุ้มฉนวน	46	5,615,574.9	790,962.6	1,624,937.6	2,568,052.2	120,848.0	251,757.2	37,029.3	221,988.1	7,103,457.0	789,712.0	3,029,814.1	2,648,259.4	119,174.3	296,644.5	41,634.8	178,217.9	Manufacture of insulated wire and cable																		
314	การผลิตหม้อสะสมไฟฟ้า เซลล์ปฐมภูมิ และแบตเตอรี่ปฐมภูมิ	17	2,839,605.8	419,840.0	433,796.6	854,916.2	450,078.3	261,613.0	349,947.1	69,414.6	2,782,456.8	419,840.0	540,181.9	783,183.8	409,320.2	235,589.8	328,497.2	65,843.9	Manufacture of accumulators, primary cells and primary batteries																		
3140	การผลิตหม้อสะสมไฟฟ้า เซลล์ปฐมภูมิ และแบตเตอรี่ปฐมภูมิ	17	2,839,605.8	419,840.0	433,796.6	854,916.2	450,078.3	261,613.0	349,947.1	69,414.6	2,782,456.8	419,840.0	540,181.9	783,183.8	409,320.2	235,589.8	328,497.2	65,843.9	Manufacture of accumulators, primary cells and primary batteries																		
315	การผลิตหลอดไฟฟ้าและเครื่องอุปกรณ์ สำหรับให้แสงสว่าง	54	2,955,514.0	584,338.6	834,797.6	1,078,247.5	193,336.1	146,819.1	83,588.3	34,386.8	2,523,394.0	602,065.7	760,461.6	719,200.1	180,411.1	133,271.3	89,062.0	38,922.2	Manufacture of electric lamp																		
3150	การผลิตหลอดไฟฟ้าและเครื่องอุปกรณ์ สำหรับให้แสงสว่าง	54	2,955,514.0	584,338.6	834,797.6	1,078,247.5	193,336.1	146,819.1	83,588.3	34,386.8	2,523,394.0	602,065.7	760,461.6	719,200.1	180,411.1	133,271.3	89,062.0	38,922.2	Manufacture of electric lamps																		
319	การผลิตเครื่องอุปกรณ์ไฟฟ้าอื่น ๆ ซึ่งมิได้จัดประเภทไว้ในที่อื่น	47	4,391,579.7	293,034.4	893,740.7	2,625,820.2	152,250.7	150,151.9	210,126.4	66,455.3	4,451,736.6	381,670.2	867,764.8	2,599,096.6	144,292.1	164,307.1	224,034.4	70,571.4	Manufacture of other electrical equipment n.e.c.																		
3190	การผลิตเครื่องอุปกรณ์ไฟฟ้าอื่น ๆ ซึ่งมิได้จัดประเภทไว้ในที่อื่น	47	4,391,579.7	293,034.4	893,740.7	2,625,820.2	152,250.7	150,151.9	210,126.4	66,455.3	4,451,736.6	381,670.2	867,764.8	2,599,096.6	144,292.1	164,307.1	224,034.4	70,571.4	Manufacture of other electrical equipment n.e.c.																		
32	การผลิตอุปกรณ์และเครื่องอุปกรณ์วิทยุ โทรทัศน์ และการสื่อสาร	263	59,954,546.1	4,539,308.2	12,867,868.5	34,514,690.0	816,024.0	1,082,337.5	5,507,282.7	627,035.2	66,937,864.4	4,892,553.1	14,856,817.9	37,764,975.3	736,965.1	1,074,871.1	6,995,373.6	616,308.3	Manufacture of radio, television and communication equipment and apparatus																		

ตาราง 11 มูลค่าตามบัญชีของสินทรัพย์ถาวรในปี 2549 จำแนกตามประเภทอุตสาหกรรม ปริมาณ พ.ศ. 2550 (ต่อ)

TABLE 11 BOOK VALUE OF FIXED ASSETS IN 2006 BY CATEGORY OF INDUSTRY, VICINITY, 2007 (Cont'd)

		(พันบาท In Thousand Baht)																	
รหัส Code	ประเภทอุตสาหกรรม	จำนวน สถาน- ประกอบการ Number of establishments	มูลค่าสินทรัพย์ถาวรต้นงวด Book value of fixed assets 1 Jan. 2006								มูลค่าสินทรัพย์ถาวรปลายงวด Book value of fixed assets 31 Dec. 2006								Category of industry
			รวม	ที่ดิน	อาคารและ สิ่งก่อสร้าง	เครื่องจักร Machinery	ยานพาหนะ Vehicles	เครื่องใช้ สำนักงาน	เครื่องมือ อื่นๆ	สินทรัพย์ ถาวรอื่น ๆ	รวม	ที่ดิน	อาคารและ สิ่งก่อสร้าง	เครื่องจักร Machinery	ยานพาหนะ Vehicles	เครื่องใช้ สำนักงาน	เครื่องมือ อื่นๆ	สินทรัพย์ ถาวรอื่น ๆ	
			Total	Land	Building and construction	Office appliances	Equipment	Other fixed assets	Total	Land	Building and construction	Office appliances	Equipment	Other fixed assets					
321	การผลิตหลอดอิเล็กทรอนิกส์																		Manufacture of electronic valves and tubes
	และส่วนประกอบอิเล็กทรอนิกส์อื่น ๆ	187	58,321,944.8	4,271,762.6	12,362,841.9	33,943,788.6	671,140.7	1,021,415.7	5,452,842.3	598,152.9	65,472,820.0	4,625,007.6	14,398,254.2	37,250,572.2	624,583.3	1,026,381.8	6,964,552.3	583,468.6	and other electronic components
3210	การผลิตหลอดอิเล็กทรอนิกส์																		Manufacture of electronic valves and tubes and
	และส่วนประกอบอิเล็กทรอนิกส์อื่น ๆ	187	58,321,944.8	4,271,762.6	12,362,841.9	33,943,788.6	671,140.7	1,021,415.7	5,452,842.3	598,152.9	65,472,820.0	4,625,007.6	14,398,254.2	37,250,572.2	624,583.3	1,026,381.8	6,964,552.3	583,468.6	other electronic components
322	การผลิตเครื่องส่งสัญญาณ โทรทัศน์และวิทยุ และเครื่องอุปกรณ์สำหรับโทรศัพท์																		Manufacture of television and radio transmitters and apparatus for line telephony
	และโทรเลขแบบใช้สาย	20	524,166.4	122,306.2	87,136.5	199,897.6	35,393.0	19,407.5	31,953.4	28,072.2	442,084.9	122,306.2	63,091.5	179,555.9	25,603.9	12,554.0	9,400.5	29,573.0	and line telegraphy
3220	การผลิตเครื่องส่งสัญญาณ โทรทัศน์และวิทยุ และเครื่องอุปกรณ์สำหรับโทรศัพท์																		Manufacture of television and radio transmitters and apparatus
	และโทรเลขแบบใช้สาย	20	524,166.4	122,306.2	87,136.5	199,897.6	35,393.0	19,407.5	31,953.4	28,072.2	442,084.9	122,306.2	63,091.5	179,555.9	25,603.9	12,554.0	9,400.5	29,573.0	for line telephony and line telegraphy
323	การผลิตเครื่องรับโทรทัศน์และวิทยุ เครื่องบันทึกเสียง หรือภาพ หรือเครื่องขบวนการวีดิทัศน์																		Manufacture of television and radio receivers and associated consumer goods
	หรือวีดิโอวีดิทัศน์ และสินค้าที่เกี่ยวข้อง	56	1,108,435.0	145,239.3	417,890.1	371,003.9	109,490.3	41,514.2	22,487.0	810.1	1,022,959.5	145,239.3	395,472.2	334,847.2	86,777.9	35,935.4	21,420.8	3,266.7	
3230	การผลิตเครื่องรับโทรทัศน์และวิทยุ เครื่องบันทึกเสียง หรือภาพ หรือเครื่องขบวนการวีดิทัศน์																		Manufacture of television and radio receivers and associated consumer goods
	หรือวีดิโอวีดิทัศน์ และสินค้าที่เกี่ยวข้อง	56	1,108,435.0	145,239.3	417,890.1	371,003.9	109,490.3	41,514.2	22,487.0	810.1	1,022,959.5	145,239.3	395,472.2	334,847.2	86,777.9	35,935.4	21,420.8	3,266.7	
33	การผลิตอุปกรณ์ที่ใช้ในทางการแพทย์																		Manufacture of medical, precision and
	การวัดความเที่ยง และอุปกรณ์ที่ใช้																		optical instruments, watches and clocks
	ในทางทัศนศาสตร์ นาฬิกา	90	6,639,696.8	1,073,378.1	1,505,561.8	3,621,858.9	119,103.2	256,224.6	31,164.5	32,405.7	6,864,614.1	1,104,397.9	1,645,303.9	3,677,832.7	103,444.0	273,218.6	27,260.4	33,156.7	
331	การผลิตอุปกรณ์และเครื่องใช้ในทางการแพทย์ และเครื่องมือที่ใช้ในการวัด การตรวจสอบ การทดสอบ การเดินเรือ/การบินอากาศ และใช้ในวัตถุประสงค์อื่น ๆ																		Manufacture of medical appliances and instruments and appliances for measuring, checking, testing, navigating and other purposes, except optical instruments
	ยกเว้นอุปกรณ์ที่ใช้ในทางทัศนศาสตร์	66	1,491,891.2	124,671.3	458,182.6	718,483.2	38,061.3	125,638.5	20,606.8	6,247.6	1,746,731.0	134,891.1	565,638.8	843,294.7	35,072.4	145,371.4	17,231.9	5,230.8	

ตาราง 11 มูลค่าตามบัญชีของสินทรัพย์ถาวรในปี 2549 จำแนกตามประเภทอุตสาหกรรม ปริมาณ พ.ศ. 2550 (ต่อ)

TABLE 11 BOOK VALUE OF FIXED ASSETS IN 2006 BY CATEGORY OF INDUSTRY, VICINITY, 2007 (Cont'd)

(พันบาท In Thousand Baht)

รหัส Code	ประเภทอุตสาหกรรม Category of industry	จำนวน สถาน- ประกอบการ Number of establishments	มูลค่าสินทรัพย์ถาวรต้นงวด Book value of fixed assets 1 Jan. 2006							มูลค่าสินทรัพย์ถาวรปลายงวด Book value of fixed assets 31 Dec. 2006									
			รวม Total	ที่ดิน Land	อาคารและ สิ่งก่อสร้าง Building and construction	เครื่องจักร Machinery	ยานพาหนะ Vehicles	เครื่องใช้ สำนักงาน Office appliances	เครื่องมือ อื่นๆ Equipment Other	สินทรัพย์ ถาวรอื่น ๆ Other fixed assets	รวม Total	ที่ดิน Land	อาคารและ สิ่งก่อสร้าง Building and construction	เครื่องจักร Machinery	ยานพาหนะ Vehicles	เครื่องใช้ สำนักงาน Office appliances		เครื่องมือ อื่นๆ Equipment Other	สินทรัพย์ ถาวรอื่น ๆ Other fixed assets
3311	การผลิตอุปกรณ์ที่ใช้ในทางการแพทย์ และศัลยกรรม และเครื่องใช้ ทางสัตวศาสตร์กระดูก	49	1,372,627.8	97,041.0	414,012.1	711,480.0	27,078.4	110,276.8	8,722.0	4,017.5	1,634,859.8	107,260.9	522,448.6	835,692.1	26,110.1	132,096.6	7,432.5	3,819.0	Manufacture of medical and surgical equipment and or orthopaedic appliances
3312	การผลิตอุปกรณ์และเครื่องใช้เพื่อการวัด การตรวจสอบ การทดลอง การเดินเรือ/ การบินอากาศ และใช้ในวัตถุประสงค์อื่น ๆ ยกเว้นอุปกรณ์ควบคุมกระบวนการผลิต ในทางอุตสาหกรรม	11	64,415.7	19,489.2	21,646.6	4,134.0	3,291.8	7,360.6	6,263.6	2,230.0	61,211.7	19,489.2	20,462.8	4,515.0	2,673.7	6,755.1	5,904.3	1,411.7	Manufacture of instruments and appliances for measuring, checking, testing, navigating and other purposes, except industrial process control equipment
3313	การผลิตอุปกรณ์ควบคุมกระบวนการผลิต ในทางอุตสาหกรรม	6	54,847.7	8,141.1	22,523.9	2,869.2	7,691.2	8,001.1	5,621.3	-	50,659.4	8,141.1	22,727.4	3,087.6	6,288.6	6,519.7	3,895.1	-	Manufacture of industrial process control equipment
332	การผลิตอุปกรณ์ที่ใช้ในทางทัศนศาสตร์ และเครื่องอุปกรณ์เกี่ยวกับการถ่ายภาพ	15	3,196,616.3	859,078.8	241,935.0	1,962,445.6	61,229.5	55,932.4	2,846.6	13,148.4	3,021,409.1	859,078.8	236,893.9	1,811,974.0	49,365.6	47,810.8	2,422.3	13,863.7	Manufacture of optical instruments and photographic equipment
3320	การผลิตอุปกรณ์ที่ใช้ในทางทัศนศาสตร์ และเครื่องอุปกรณ์เกี่ยวกับการถ่ายภาพ	15	3,196,616.3	859,078.8	241,935.0	1,962,445.6	61,229.5	55,932.4	2,846.6	13,148.4	3,021,409.1	859,078.8	236,893.9	1,811,974.0	49,365.6	47,810.8	2,422.3	13,863.7	Manufacture of optical instruments and photographic equipment
333	การผลิตนาฬิกา	9	1,951,189.3	89,628.0	805,444.2	940,930.1	19,812.3	74,653.7	7,711.1	13,009.8	2,096,474.0	110,428.0	842,771.1	1,022,564.0	19,006.0	80,036.4	7,606.2	14,062.2	Manufacture of watches and clocks
3330	การผลิตนาฬิกา	9	1,951,189.3	89,628.0	805,444.2	940,930.1	19,812.3	74,653.7	7,711.1	13,009.8	2,096,474.0	110,428.0	842,771.1	1,022,564.0	19,006.0	80,036.4	7,606.2	14,062.2	Manufacture of watches and clocks
34	การผลิตยานยนต์ รถพ่วงและรถกึ่งรถพ่วง	457	98,203,066.8	12,389,391.2	19,216,540.6	52,815,765.6	4,384,694.8	1,759,169.2	5,942,561.7	1,694,943.7	127,292,252.1	12,622,256.6	45,530,405.1	55,833,313.6	4,194,136.1	1,969,094.6	5,369,753.1	1,773,293.1	Manufacture of motor vehicles, trailers and semi-trailers
341	การผลิตยานยนต์	31	44,759,963.0	6,092,214.4	8,475,951.9	25,990,870.8	1,366,160.1	888,238.8	1,512,824.0	433,703.0	46,152,923.1	6,092,214.4	8,813,318.8	27,038,427.4	1,274,981.4	1,079,324.7	1,318,501.5	536,154.8	Manufacture of motor vehicles
3410	การผลิตยานยนต์	31	44,759,963.0	6,092,214.4	8,475,951.9	25,990,870.8	1,366,160.1	888,238.8	1,512,824.0	433,703.0	46,152,923.1	6,092,214.4	8,813,318.8	27,038,427.4	1,274,981.4	1,079,324.7	1,318,501.5	536,154.8	Manufacture of motor vehicles
342	การผลิตตัวถัง (coachwork) สำหรับยานยนต์ รวมทั้งการผลิตรถพ่วงและรถกึ่งรถพ่วง	63	1,047,943.1	296,501.2	196,271.5	276,408.2	80,602.3	47,148.8	102,422.2	48,588.9	1,123,076.5	296,501.2	255,328.8	308,596.1	75,634.1	52,109.6	95,806.2	39,100.4	Manufacture of bodies (coachwork) for motor vehicles; manufacture of trailers and semi- trailers
3420	การผลิตตัวถัง (coachwork) สำหรับยานยนต์ รวมทั้งการผลิตรถพ่วง และรถกึ่งรถพ่วง	63	1,047,943.1	296,501.2	196,271.5	276,408.2	80,602.3	47,148.8	102,422.2	48,588.9	1,123,076.5	296,501.2	255,328.8	308,596.1	75,634.1	52,109.6	95,806.2	39,100.4	Manufacture of bodies (coachwork) for motor vehicles; manufacture of trailers and semi- trailers

ตาราง 11 มูลค่าตามบัญชีของสินทรัพย์ถาวรในปี 2549 จำแนกตามประเภทอุตสาหกรรม ปริมาณ พ.ศ. 2550 (ต่อ)

TABLE 11 BOOK VALUE OF FIXED ASSETS IN 2006 BY CATEGORY OF INDUSTRY, VICINITY, 2007 (Cont'd)

(พันบาท In Thousand Baht)

รหัส Code	ประเภทอุตสาหกรรม Category of industry	จำนวน สถาน- ประกอบการ Number of establishments	มูลค่าสินทรัพย์ถาวรต้นงวด Book value of fixed assets 1 Jan. 2006							มูลค่าสินทรัพย์ถาวรปลายงวด Book value of fixed assets 31 Dec. 2006																						
			รวม Total	ที่ดิน Land	อาคารและ สิ่งก่อสร้าง Building and construction	เครื่องจักร Machinery	ยานพาหนะ Vehicles	เครื่องใช้ สำนักงาน Office appliances	เครื่องมือ อื่นๆ Equipment Other	รวม Total	ที่ดิน Land	อาคารและ สิ่งก่อสร้าง Building and construction	เครื่องจักร Machinery	ยานพาหนะ Vehicles	เครื่องใช้ สำนักงาน Office appliances	เครื่องมือ อื่นๆ Equipment Other		สินทรัพย์ ถาวรอื่น ๆ Other fixed assets														
343	การผลิตส่วนประกอบและอุปกรณ์ประกอบ สำหรับยานยนต์และเครื่องยนต์	363	52,395,160.7	6,000,675.6	10,544,317.1	26,548,486.6	2,937,932.4	823,781.6	4,327,315.5	1,212,651.8	80,016,252.5	6,233,541.0	36,461,757.4	28,486,290.1	2,843,520.5	837,660.3	3,955,445.4	1,198,037.9	Manufacture of parts and accessories for motor vehicles and their engines													
3430	การผลิตส่วนประกอบและอุปกรณ์ประกอบ สำหรับยานยนต์ และเครื่องยนต์	363	52,395,160.7	6,000,675.6	10,544,317.1	26,548,486.6	2,937,932.4	823,781.6	4,327,315.5	1,212,651.8	80,016,252.5	6,233,541.0	36,461,757.4	28,486,290.1	2,843,520.5	837,660.3	3,955,445.4	1,198,037.9	Manufacture of parts and accessories for motor vehicles and their engines													
35	การผลิตเครื่องอุปกรณ์การขนส่งอื่นๆ	218	14,250,256.6	2,994,009.6	2,684,626.0	6,001,247.6	481,440.3	360,235.1	1,457,136.0	271,562.0	13,418,723.1	2,834,906.6	2,706,609.2	5,500,926.4	439,496.7	389,958.4	1,255,339.0	291,486.9	Manufacture of other transport equipment													
351	การต่อเรือและการซ่อมเรือ	74	720,149.6	203,962.9	348,840.8	81,898.6	38,036.7	12,492.3	10,467.8	24,450.5	773,637.8	203,962.9	369,763.9	80,375.6	39,055.2	19,957.4	9,289.9	51,232.7	Building and repairing of ships and boats													
3511	การต่อเรือและการซ่อมเรือ	70	719,004.6	203,962.9	348,840.8	80,848.6	37,961.7	12,472.3	10,467.8	24,450.5	772,581.0	203,962.9	369,763.9	79,408.1	38,984.0	19,939.4	9,289.9	51,232.7	Building and repairing of ships													
3512	การต่อเรือและการซ่อมเรือที่ใช้ เพื่อความสำราญ และการกีฬา	4	1,145.0	-	0.0	1,050.0	75.0	20.0	-	-	1,056.8	-	-	967.5	71.3	18.0	-	-	Building and repairing of pleasure and sporting boats													
353	การผลิตอากาศยานและยานอวกาศ	2	D	D	D	D	D	D	D	D	D	D	D	D	D	D	D	D	Manufacture of aircraft and spacecraft													
3530	การผลิตอากาศยาน และยานอวกาศ	2	D	D	D	D	D	D	D	D	D	D	D	D	D	D	D	D	Manufacture of aircraft and spacecraft													
359	การผลิตเครื่องอุปกรณ์การขนส่ง ซึ่งมิได้จัดประเภทไว้ในที่อื่น	142	13,129,031.6	2,774,046.7	2,029,453.2	5,860,349.0	430,403.5	347,358.0	1,445,836.3	241,584.9	12,283,201.4	2,614,943.6	2,066,403.2	5,364,170.8	387,916.5	369,631.9	1,245,242.1	234,893.3	Manufacture of transport equipment n.e.c.													
3591	การผลิตรถจักรยานยนต์	108	11,981,121.1	2,559,118.6	1,631,406.4	5,485,304.0	380,838.3	326,350.9	1,402,331.0	195,771.9	11,115,812.0	2,400,015.6	1,634,658.7	4,986,211.1	355,105.0	347,276.0	1,200,587.1	191,958.4	Manufacture of motorcycles													
3592	การผลิตรถจักรยานสองล้อ และรถสำหรับคนพิการ	26	1,125,496.9	214,629.0	395,418.3	363,415.3	46,480.3	16,995.9	43,305.5	45,252.5	1,148,295.9	214,629.0	429,503.3	368,785.5	30,071.6	18,291.0	44,478.7	42,536.9	Manufacture of bicycles and invalid carriages													
3599	การผลิตเครื่องอุปกรณ์การขนส่งอื่น ๆ ซึ่งมิได้จัดประเภทไว้ในที่อื่น	8	22,413.6	299.0	2,628.5	11,629.7	3,084.9	4,011.1	199.8	560.5	19,093.4	299.0	2,241.2	9,174.2	2,739.9	4,064.8	176.3	398.0	Manufacture of other transport equipment n.e.c.													
36	การผลิตเฟอร์นิเจอร์ รวมทั้งการผลิต ซึ่งมิได้จัดประเภทไว้ในที่อื่น	1,705	25,648,614.0	7,439,253.2	7,485,848.0	5,827,589.5	2,457,245.1	857,661.1	820,889.8	760,127.4	25,830,582.9	7,669,032.7	7,825,170.3	6,007,577.7	2,282,394.9	876,092.8	763,616.6	406,697.9	Manufacture of furniture; manufacturing n.e.c.													
361	การผลิตเฟอร์นิเจอร์	989	13,352,372.7	5,098,772.5	3,727,681.7	2,782,858.2	936,784.8	316,362.3	255,400.0	234,513.2	13,285,102.4	5,125,869.3	3,995,112.9	2,535,715.1	812,546.7	351,726.6	241,282.4	222,849.2	Manufacture of furniture													
3610	การผลิตเฟอร์นิเจอร์	989	13,352,372.7	5,098,772.5	3,727,681.7	2,782,858.2	936,784.8	316,362.3	255,400.0	234,513.2	13,285,102.4	5,125,869.3	3,995,112.9	2,535,715.1	812,546.7	351,726.6	241,282.4	222,849.2	Manufacture of furniture													
369	การผลิต ซึ่งมิได้จัดประเภทไว้ในที่อื่น	716	12,296,241.3	2,340,480.7	3,758,166.3	3,044,731.2	1,520,460.2	541,298.8	565,489.8	525,614.2	12,545,480.4	2,543,163.4	3,830,057.3	3,471,862.6	1,469,848.2	524,366.2	522,334.2	183,848.6	Manufacturing n.e.c.													
3691	การผลิตเครื่องเพชรพลอยและรูปพรรณ และของที่เกี่ยวข้อง	163	4,143,876.1	517,894.3	1,957,486.7	800,151.5	165,583.8	259,388.7	84,456.7	358,914.5	4,763,548.6	720,600.3	2,161,585.5	1,390,336.5	145,383.3	250,145.5	63,096.7	32,400.8	Manufacture of jewellery and related articles													
3692	การผลิตเครื่องดนตรี	4	59,768.1	15,927.6	18,628.4	6,120.6	9,368.5	2,755.8	5,999.2	967.9	59,735.1	15,927.6	17,947.0	6,524.4	9,288.1	2,954.1	6,319.5	774.3	Manufacture of musical instruments													
3693	การผลิตเครื่องกีฬา	16	1,433,638.5	316,880.2	373,604.5	562,671.6	47,133.6	29,320.3	59,892.6	44,135.8	1,360,547.8	316,880.2	348,163.1	518,791.2	50,029.3	29,143.8	48,347.2	49,193.0	Manufacture of sports goods													
3694	การผลิตของเล่นเกมและของเล่น	65	2,798,717.3	410,817.6	466,445.9	649,247.9	963,844.5	76,858.1	134,512.2	96,991.1	2,660,912.4	410,114.2	427,174.0	590,699.1	951,468.8	72,873.7	127,742.6	80,839.9	Manufacture of games and toys													

ตาราง 11 มูลค่าตามบัญชีของสินทรัพย์ถาวรในปี 2549 จำแนกตามประเภทอุตสาหกรรม ปริมาณ พ.ศ. 2550 (ต่อ)

TABLE 11 BOOK VALUE OF FIXED ASSETS IN 2006 BY CATEGORY OF INDUSTRY, VICINITY, 2007 (Cont'd)

(พันบาท In Thousand Baht)

รหัส Code	ประเภทอุตสาหกรรม Category of industry	จำนวน สถาน- ประกอบการ Number of establishments	มูลค่าสินทรัพย์ถาวรต้นงวด Book value of fixed assets 1 Jan. 2006								มูลค่าสินทรัพย์ถาวรปลายงวด Book value of fixed assets 31 Dec. 2006								
			รวม	ที่ดิน	อาคารและ สิ่งก่อสร้าง	เครื่องจักร	ยานพาหนะ	เครื่องใช้	เครื่องมือ	สินทรัพย์	รวม	ที่ดิน	อาคารและ สิ่งก่อสร้าง	เครื่องจักร	ยานพาหนะ	เครื่องใช้	เครื่องมือ	สินทรัพย์	
			Total	Land	Building and construction	Machinery	Vehicles	สำนักงาน Office appliances	อื่นๆ Equipment	ถาวรอื่น ๆ Other fixed assets	Total	Land	Building and construction	Machinery	Vehicles	สำนักงาน Office appliances	อื่นๆ Equipment	ถาวรอื่น ๆ Other fixed assets	
3699	การผลิตอื่น ๆ ซึ่งมีได้จัดประเภทไว้ในที่อื่น	468	3,860,241.3	1,078,961.1	942,000.8	1,026,539.7	334,529.9	172,975.8	280,629.2	24,604.8	3,700,736.6	1,079,641.1	875,187.7	965,511.4	313,678.6	169,249.0	276,828.2	20,640.6	Other manufacturing n.e.c.
37	การนำผลิตภัณฑ์เก่ามาผลิตเป็นวัสดุรีไซเคิลใหม่	98	277,362.6	113,018.3	47,762.5	50,302.2	58,828.8	4,538.7	2,912.2	-	262,098.4	112,958.7	46,177.5	46,134.0	49,991.7	4,311.4	2,525.2	-	Recycling
371	การนำเศษและของใช้ที่ไม่ได้จำพวกโลหะ มาผลิตเป็นวัสดุรีไซเคิลใหม่	17	14,537.9	8,737.8	2,048.2	339.6	3,014.7	200.0	197.5	-	14,060.8	8,737.8	1,988.8	301.7	2,588.0	253.5	191.0	-	Recycling of metal waste and scrap
3710	การนำเศษและของใช้ที่ไม่ได้จำพวกโลหะ มาผลิตเป็นวัสดุรีไซเคิลใหม่	17	14,537.9	8,737.8	2,048.2	339.6	3,014.7	200.0	197.5	-	14,060.8	8,737.8	1,988.8	301.7	2,588.0	253.5	191.0	-	Recycling of metal waste and scrap
372	การนำเศษและของใช้ที่ไม่ได้จำพวกโลหะ มาผลิตเป็นวัสดุรีไซเคิลใหม่	81	262,824.8	104,280.5	45,714.3	49,962.6	55,814.0	4,338.7	2,714.7	-	248,037.5	104,220.9	44,188.6	45,832.3	47,403.7	4,057.9	2,334.2	-	Recycling of non-metal waste and scrap
3720	การนำเศษและของใช้ที่ไม่ได้จำพวกโลหะ มาผลิตเป็นวัสดุรีไซเคิลใหม่	81	262,824.8	104,280.5	45,714.3	49,962.6	55,814.0	4,338.7	2,714.7	-	248,037.5	104,220.9	44,188.6	45,832.3	47,403.7	4,057.9	2,334.2	-	Recycling of non-metal waste and scrap

หมายเหตุ : D หมายถึง ตัวเลขที่ไม่เปิดเผย

Note : D means disclosure prohibited.

ตาราง 12 มูลค่าสินทรัพย์ถาวรที่เปลี่ยนแปลงระหว่าง มกราคม - ธันวาคม 2549 จำแนกตามประเภทอุตสาหกรรม ปริมณฑล พ.ศ. 2550

TABLE 12 VALUE OF FIXED ASSETS CHANGED IN JANUARY - DECEMBER 2006 BY CATEGORY OF INDUSTRY, VICINITY, 2007

(พันบาท In Thousand Baht)

รหัส Code	ประเภทอุตสาหกรรม Category of industry	จำนวน สถาน- ประกอบการ Number of establishments	มูลค่าสินทรัพย์ถาวรที่เปลี่ยนแปลง Value of fixed assest changed		ค่าโอน กรรมสิทธิ์ Ownership transfer fee	
			มูลค่าสินทรัพย์ ถาวรที่ซื้อหรือ ผลิตขึ้นใช้เอง Value of new or cost producing of fixed assets	มูลค่าสินทรัพย์ ถาวรที่ขาย Value of disposal of fixed assets		
	รวม	25,995	84,978,366.2	10,582,762.1	4,794,162.2	Total
15	การผลิตผลิตภัณฑ์อาหารและเครื่องดื่ม	2,951	8,183,682.9	855,081.4	1,263,762.0	Manufacture of food products and beverages
151	การผลิต การแปรรูปและการเก็บถนอมเนื้อสัตว์ สัตว์น้ำ ผลไม้ ผัก น้ำมันและไขมัน	1,104	3,798,232.7	435,369.3	1,082,992.4	Production, processing and preservation of meat, fish, fruit, vegetables, oils and fats
1511	การผลิตเนื้อสัตว์และผลิตภัณฑ์จากเนื้อสัตว์	249	353,129.2	26,557.8	500.0	Production of meat and meat products
1512	การแปรรูปและการเก็บถนอมสัตว์น้ำ และผลิตภัณฑ์จากสัตว์น้ำ	655	2,969,354.1	121,630.7	1,082,221.0	Processing and preserving of fish and fish Products
1513	การแปรรูปผลไม้และผัก	156	353,243.1	5,911.5	271.4	Processing of fruit and vegetables
1514	การผลิตน้ำมันจากพืช น้ำมันจากสัตว์และไขมันจากสัตว์	44	122,506.3	281,269.3	-	Manufacture of vegetable and animal oils and fats
152	การผลิตผลิตภัณฑ์ที่ได้จากนม	54	259,575.1	20,201.5	-	Manufacture of dairy products
1520	การผลิตผลิตภัณฑ์ที่ได้จากนม	54	259,575.1	20,201.5	-	Manufacture of dairy products
153	การผลิตผลิตภัณฑ์ที่ได้จากการโม่-สีธัญพืช สตาร์ชและ ผลิตภัณฑ์จากสตาร์ช และอาหารสัตว์สำเร็จรูป	288	467,807.6	29,101.9	1,000.0	Manufacture of grain mill products, starches and starch products, and prepared animal feeds
1531	การผลิตผลิตภัณฑ์ที่ได้จากการโม่-สีธัญพืช	198	113,577.0	12,912.1	1,000.0	Manufacture of grain mill products
1532	การผลิตสตาร์ชและผลิตภัณฑ์จากสตาร์ช	5	136,219.6	5,949.2	-	Manufacture of starches and starch products
1533	การผลิตอาหารสัตว์สำเร็จรูป	85	218,011.0	10,240.6	-	Manufacture of prepared animal feeds
154	การผลิตผลิตภัณฑ์อาหารอื่น ๆ	1,160	1,333,186.1	136,720.5	151,441.6	Manufacture of other food products
1541	การผลิตผลิตภัณฑ์ประเภทอบ (การอบ การผิง การปิ้ง)	408	43,181.6	3,619.4	-	Manufacture of bakery products
1542	การผลิตน้ำตาล	31	20,214.1	-	-	Manufacture of sugar
1543	การผลิตโกโก้ ช็อกโกแลต และขนมที่ทำจากน้ำตาล	44	3,018.0	319.7	-	Manufacture of cocoa, chocolate and sugar confectionery
1544	การผลิตมะกะโรนี เส้นบะหมี่ เส้นก๋วยเตี๋ยว เส้นหมี่ วุ้นเส้น และผลิตภัณฑ์อาหารประเภทแป้งที่คล้ายกัน	99	212,766.4	4,329.4	-	Manufacture of macaroni, noodles, couscous and similar farinaceous products
1549	การผลิตผลิตภัณฑ์อาหารอื่น ๆ ซึ่งมีได้จัดประเภทไว้ในที่อื่น	578	1,054,006.0	128,452.0	151,441.6	Manufacture of other food products n.e.c.
155	การผลิตเครื่องดื่ม	345	2,324,881.3	233,688.2	28,328.0	Manufacture of beverages

ตาราง 12 มูลค่าสินทรัพย์ถาวรที่เปลี่ยนแปลงระหว่าง มกราคม - ธันวาคม 2549 จำแนกตามประเภทอุตสาหกรรม ปริมาณ พ.ศ. 2550 (ต่อ)

TABLE 12 VALUE OF FIXED ASSETS CHANGED IN JANUARY - DECEMBER 2006 BY CATEGORY OF INDUSTRY, VICINITY, 2007 (Cont'd)

(พันบาท In Thousand Baht)

รหัส Code	ประเภทอุตสาหกรรม Category of industry	จำนวน สถาน- ประกอบการ Number of establishments	มูลค่าสินทรัพย์ถาวรที่เปลี่ยนแปลง Value of fixed assest changed		ค่าโอน กรรมสิทธิ์ Ownership transfer fee	
			มูลค่าสินทรัพย์ ถาวรที่ซื้อหรือ ผลิตขึ้นใช้เอง Value of new or cost producing of fixed assets	มูลค่าสินทรัพย์ ถาวรที่ขาย Value of disposal of fixed assets		
1551	การกลั่น การกลั่นลำดับส่วนและการผสมสุรา รวมทั้งการผลิต เอทิลแอลกอฮอล์ที่ได้จากการหมัก	14	1,324,873.1	44,853.4	77.0	Distilling, rectifying and blending of spirits; ethylalcohol production from fermented materials
1552	การผลิตไวน์	3	D	D	-	Manufacture of wines
1553	การผลิตมอลต์คิกเคอและมอลต์	3	-	-	-	Manufacture of malt liquors and malt
1554	การผลิตเครื่องดื่มที่ไม่มีแอลกอฮอล์ รวมทั้งการผลิตน้ำแร่บรรจุขวด	325	965,278.6	185,741.7	28,251.0	Manufacture of soft drinks; bottling of mineral waters
	16 การผลิตผลิตภัณฑ์ยาสูบ	6	1,032.9	-	-	Manufacture of tobacco products
160	การผลิตผลิตภัณฑ์ยาสูบ	6	1,032.9	-	-	Manufacture of tobacco products
1600	การผลิตผลิตภัณฑ์ยาสูบ	6	1,032.9	-	-	Manufacture of tobacco products
	17 การผลิตสิ่งทอ	1,663	6,126,741.2	1,401,261.5	1,160.0	Manufacture of textiles
171	การปั่น การทอ และการแต่งสำเร็จสิ่งทอ	724	4,110,213.0	1,312,771.8	1,160.0	Spinning, weaving and finishing of textiles
1711	การจัดเตรียมและการปั่นเส้นใยสิ่งทอ รวมทั้งการทอสิ่งทอ	457	3,078,362.7	1,245,431.6	1,160.0	Preparation and spinning of textile fibres; weaving of textiles
1712	การแต่งสำเร็จสิ่งทอ	267	1,031,850.3	67,340.2	-	Finishing of textiles
172	การผลิตสิ่งทออื่น ๆ	880	1,823,900.4	81,646.1	-	Manufacture of other textiles
1721	การผลิตสิ่งทอสำเร็จรูป ยกเว้นเครื่องแต่งกาย	710	391,078.7	1,218.2	-	Manufacture of made-up textile articles, except apparel
1722	การผลิตพรมและเครื่องปูลาด	25	95,059.5	41,428.9	-	Manufacture of carpets and rugs
1723	การผลิตเชือก สายระโยงระยาง เชือกเส้นใหญ่ และตาข่าย แห อวน	65	45,542.7	12,527.5	-	Manufacture of cordage, rope, twine and netting
1729	การผลิตสิ่งทออื่น ๆ ซึ่งมีได้จัดประเภทไว้ในที่อื่น	80	1,292,219.5	26,471.5	-	Manufacture of other textiles n.e.c.
173	การผลิตผ้าและสิ่งของที่ได้จากการถักนิตติ้งและโครเชต์	59	192,627.8	6,843.5	-	Manufacture of knitted and crocheted fabrics and articles
1730	การผลิตผ้า และสิ่งของที่ได้จากการถักนิตติ้ง และโครเชต์	59	192,627.8	6,843.5	-	Manufacture of knitted and crocheted fabrics and articles
	18 การผลิตเครื่องแต่งกาย รวมทั้งการตกแต่งและย้อมสีขนสัตว์	5,468	1,507,431.3	25,950.0	-	Manufacture of wearing apparel; dressing and dyeing of fur
181	การผลิตเครื่องแต่งกาย ยกเว้นเครื่องแต่งกายที่ทำจากขนสัตว์	5,450	1,505,414.1	25,950.0	-	Manufacture of wearing apparel, except fur apparel
1810	การผลิตเครื่องแต่งกาย ยกเว้น เครื่องแต่งกายที่ทำจากขนสัตว์	5,450	1,505,414.1	25,950.0	-	Manufacture of wearing apparel, except fur apparel
182	การตกแต่งและย้อมสีขนสัตว์ รวมทั้งการผลิตสิ่งของที่ทำจากขนสัตว์	18	2,017.2	-	-	Dressing and dyeing of fur; manufacture of articles of fur
1820	การตกแต่งและย้อมสีขนสัตว์ รวมทั้งการผลิตสิ่งของที่ทำจากขนสัตว์	18	2,017.2	-	-	Dressing and dyeing of fur; manufacture of articles of fur

ตาราง 12 มูลค่าสินทรัพย์ถาวรที่เปลี่ยนแปลงระหว่าง มกราคม - ธันวาคม 2549 จำแนกตามประเภทอุตสาหกรรม ปริมาณทล พ.ศ. 2550 (ต่อ)

TABLE 12 VALUE OF FIXED ASSETS CHANGED IN JANUARY - DECEMBER 2006 BY CATEGORY OF INDUSTRY, VICINITY, 2007 (Cont'd)

(พันบาท In Thousand Baht)

รหัส Code	ประเภทอุตสาหกรรม	จำนวน สถาน- ประกอบการ Number of establishments	มูลค่าสินทรัพย์ถาวรที่เปลี่ยนแปลง Value of fixed assest changed			Category of industry
			มูลค่าสินทรัพย์ ถาวรที่ซื้อหรือ ผลิตขึ้นใช้เอง Value of new or cost producing of fixed assets	มูลค่าสินทรัพย์ ถาวรที่ขาย Value of disposal of fixed assets	ค่าโอน กรรมสิทธิ์ Ownership transfer fee	
19	การฟอกและตกแต่งหนังฟอก รวมทั้งการผลิตกระเป๋าเดินทาง กระเป๋าถือ อานม้า เครื่องเทียมลาก และรองเท้า	575	403,982.1	17,636.2	95.0	Tanning and dressing of leather; manufacture of luggage, handbags, saddlery,harness and footwear
191	การฟอกและตกแต่งหนังฟอก รวมทั้งการผลิตกระเป๋าเดินทาง กระเป๋าถือ อานม้า และเครื่องเทียมลาก	297	302,557.2	5,730.7	25.0	Tanning and dressing of leather; manufacture of luggage, handbags, saddlery and harness
1911	การฟอกและตกแต่งหนังฟอก	123	227,374.2	2,029.8	-	Tanning and dressing of leather
1912	การผลิตกระเป๋าเดินทาง กระเป๋าถือ และสิ่งที่คล้ายกัน อานม้า และเครื่องเทียมลาก	174	75,183.1	3,700.9	25.0	Manufacture of luggage, handbags and the like, saddlery and harness
192	การผลิตรองเท้า	278	101,424.8	11,905.5	70.0	Manufacture of footwear
1920	การผลิตรองเท้า	278	101,424.8	11,905.5	70.0	Manufacture of footwear
20	การผลิตไม้และผลิตภัณฑ์จากไม้และไม้ก๊อก ยกเว้น เฟอร์นิเจอร์ รวมทั้งการผลิตสิ่งของที่ทำจากฟางและวัสดุถักสานอื่นๆ	686	238,318.3	44,791.7	-	Manufacture of wood and of products of wood and cork, except furniture; manufacture of articles of straw and plaiting materials
201	การเลื่อยไม้และการไสไม้	92	24,800.6	920.0	-	Sawmilling and planing of wood
2010	การเลื่อยไม้และการไสไม้	92	24,800.6	920.0	-	Sawmilling and planing of wood
202	การผลิตผลิตภัณฑ์จากไม้ ไม้ก๊อก ฟาง และวัสดุถักสาน	594	213,517.7	43,871.7	-	Manufacture of products of wood, cork, straw and plaiting materials
2021	การผลิตแผ่นไม้วีเนียร์ รวมทั้งการผลิต ไม้อัด ลามินบอร์ด แผ่นขึ้น ไม้อัด และแผ่นเนื้ออื่น ๆ และแผ่นไม้อัดอื่น ๆ	42	152,114.9	21,053.4	-	Manufacture of veneer sheets; manufacture of plywood, laminboard, particle board and otherpanels and boards
2022	การผลิตเครื่องมือที่ใช้ในการก่อสร้าง และเครื่องประกอบอาคาร	157	10,495.6	0.7	-	Manufacture of builders' carpentry and joinery
2023	การผลิตภาชนะไม้	80	16,015.1	215.0	-	Manufacture of wooden containers
2029	การผลิตผลิตภัณฑ์อื่นที่ทำจากไม้ รวมทั้งการผลิตสิ่งของที่ทำจาก ไม้ก๊อก ฟาง และวัสดุถักสาน	315	34,892.2	22,602.6	-	Manufacture of other products of wood; manufacture of articles of cork, straw and plaiting materials
21	การผลิตกระดาษและผลิตภัณฑ์กระดาษ	388	2,979,055.1	105,584.1	381.3	Manufacture of paper and paper products

ตาราง 12 มูลค่าสินทรัพย์ถาวรที่เปลี่ยนแปลงระหว่าง มกราคม - ธันวาคม 2549 จำแนกตามประเภทอุตสาหกรรม ปริมาณทล พ.ศ. 2550 (ต่อ)

TABLE 12 VALUE OF FIXED ASSETS CHANGED IN JANUARY - DECEMBER 2006 BY CATEGORY OF INDUSTRY, VICINITY, 2007 (Cont'd)

(พันบาท In Thousand Baht)

รหัส Code	ประเภทอุตสาหกรรม Category of industry	จำนวน สถาน- ประกอบการ Number of establishments	มูลค่าสินทรัพย์ถาวรที่เปลี่ยนแปลง Value of fixed assest changed			Category of industry
			มูลค่าสินทรัพย์ ถาวรที่ซื้อหรือ ผลิตขึ้นใช้เอง Value of new or cost producing of fixed assets	มูลค่าสินทรัพย์ ถาวรที่ขาย Value of disposal of fixed assets	ค่าโอน กรรมสิทธิ์ Ownership transfer fee	
210	การผลิตกระดาษและผลิตภัณฑ์กระดาษ	388	2,979,055.1	105,584.1	381.3	Manufacture of paper and paper products
2101	การผลิตเยื่อกระดาษ กระดาษ และกระดาษแข็ง	61	728,328.9	1,921.4	-	Manufacture of pulp, paper and paperboard
2102	การผลิตกระดาษลูกฟูก และกระดาษแข็งลูกฟูก และการผลิตภาชนะ ที่ทำจากกระดาษ และกระดาษแข็ง	264	1,270,963.1	86,525.8	275.1	Manufacture of corrugated paper and paperboard and of containers of paper and paperboard
2109	การผลิตสิ่งของอื่น ๆ ที่ทำจากกระดาษ และกระดาษแข็ง	63	979,763.1	17,137.0	106.3	Manufacture of other articles of paper and paperboard
22	การพิมพ์โฆษณา การพิมพ์ และการทำสำเนาสื่อบันทึก	590	688,686.8	102,008.8	1,800.0	Publishing, printing and reproduction of recorded media
221	การพิมพ์โฆษณา	114	92,258.4	38,715.1	1,200.0	Publishing
2211	การพิมพ์โฆษณาหนังสือ โบรชัวร์ หนังสือเกี่ยวกับดนตรี และการพิมพ์โฆษณาอื่น ๆ	44	83,095.2	36,735.1	-	Publishing of books, brochures, musical books and other publications
2212	การพิมพ์โฆษณาหนังสือพิมพ์ วารสาร และนิตยสาร	18	946.3	-	-	Publishing of newspapers, journals and periodicals
2213	การพิมพ์โฆษณาลงบนสื่อบันทึก	7	2,910.6	-	-	Publishing of recorded media
2219	การพิมพ์โฆษณาอื่น ๆ	45	5,306.3	1,980.0	1,200.0	Other publishing
222	การพิมพ์ และกิจกรรมด้านการบริการที่เกี่ยวข้องกับการพิมพ์	471	535,032.4	63,293.7	600.0	Printing and service activities related to printing
2221	การพิมพ์	445	528,079.8	49,195.2	600.0	Printing
2222	กิจกรรมด้านการบริการที่เกี่ยวข้องกับการพิมพ์	26	6,952.7	14,098.5	-	Service activities related to printing
223	การทำสำเนาสื่อบันทึกข้อมูล	5	61,395.9	-	-	Reproduction of recorded media
2230	การทำสำเนาสื่อบันทึกข้อมูล	5	61,395.9	-	-	Reproduction of recorded media
23	การผลิตผลิตภัณฑ์ถ่านโค้ก ผลิตภัณฑ์ที่ได้จากการกลั่น น้ำมันปิโตรเลียมและเชื้อเพลิงปรมาณู	32	306,673.6	1,737.9	-	Manufacture of coke, refined petroleum products and nuclear fuel
231	การผลิตผลิตภัณฑ์ถ่านโค้ก	2	D	-	-	Manufacture of coke oven products
2310	การผลิตผลิตภัณฑ์ถ่านโค้ก	2	D	-	-	Manufacture of coke oven products
232	การผลิตผลิตภัณฑ์ที่ได้จากการกลั่นน้ำมันปิโตรเลียม	30	305,694.6	1,737.9	-	Manufacture of refined petroleum products
2320	การผลิตผลิตภัณฑ์ที่ได้จากการกลั่นน้ำมันปิโตรเลียม	30	305,694.6	1,737.9	-	Manufacture of refined petroleum products
24	การผลิตเคมีภัณฑ์และผลิตภัณฑ์เคมี	801	7,562,712.0	1,258,595.1	21,000.2	Manufacture of chemicals and chemical products

ตาราง 12 มูลค่าสินทรัพย์ถาวรที่เปลี่ยนแปลงระหว่าง มกราคม - ธันวาคม 2549 จำแนกตามประเภทอุตสาหกรรม ปริมาณทล พ.ศ. 2550 (ต่อ)

TABLE 12 VALUE OF FIXED ASSETS CHANGED IN JANUARY - DECEMBER 2006 BY CATEGORY OF INDUSTRY, VICINITY, 2007 (Cont'd)

(พันบาท In Thousand Baht)

รหัส Code	ประเภทอุตสาหกรรม	จำนวน สถาน- ประกอบการ Number of establishments	มูลค่าสินทรัพย์ถาวรที่เปลี่ยนแปลง Value of fixed assest changed			Category of industry
			มูลค่าสินทรัพย์ ถาวรที่ซื้อหรือ ผลิตขึ้นใช้เอง Value of new or cost producing of fixed assets	มูลค่าสินทรัพย์ ถาวรที่ขาย Value of disposal of fixed assets	ค่าโอน กรรมสิทธิ์ Ownership transfer fee	
241	การผลิตเคมีภัณฑ์ขั้นมูลฐาน	316	3,831,861.2	197,202.9	21,000.0	Manufacture of basic chemicals
2411	การผลิตเคมีภัณฑ์ขั้นมูลฐาน ยกเว้นปุ๋ยและสารประกอบไนโตรเจน	136	1,399,277.4	60,745.4	-	Manufacture of basic chemicals, except fertilizers nitrogen compounds
2412	การผลิตปุ๋ยและสารประกอบไนโตรเจน	59	112,327.4	125.7	-	Manufacture of fertilizers and nitrogen compounds
2413	การผลิตพลาสติกในขั้นต้น และยางสังเคราะห์	121	2,320,256.4	136,331.7	21,000.0	Manufacture of plastics in primary forms and of nitrogen compounds synthetic rubber
242	การผลิตผลิตภัณฑ์เคมีอื่น ๆ	476	3,484,629.4	1,058,600.9	0.2	Manufacture of other chemical products
2421	การผลิตสารฆ่าศัตรูพืชและผลิตภัณฑ์เคมีทางการเกษตรอื่น ๆ	34	2,020,753.6	805,633.2	-	Manufacture of pesticides and other agro-chemical products
2422	การผลิตสีทา น้ำมันชักเงา และสิ่งที่ใช้ทาเคลือบ หมึกพิมพ์ และน้ำมันทาไม้ (mastics) ที่คล้ายกัน	148	288,575.7	105,507.0	0.2	Manufacture of paints, varnishes and similar coatings, printing ink and mastics
2423	การผลิตผลิตภัณฑ์ทางเภสัชกรรม เคมีภัณฑ์ที่ใช้รักษาโรค และผลิตภัณฑ์ที่ทำจากสมุนไพร	78	466,539.3	17,639.9	-	Manufacture of pharmaceuticals, medicinal chemicals and botanical products
2424	การผลิตสบู่และผงซักฟอก เคมีภัณฑ์ที่ใช้ในการทำทำความสะอาด และขัดเงา เครื่องหอม และสิ่งปรุงแต่งสำหรับประพินร่างกาย หรือประพินผิว	132	280,035.7	55,743.6	-	Manufacture of soap and detergents, cleaning and polishing preparations, perfumes and toilet preparations
2429	การผลิตผลิตภัณฑ์เคมีอื่น ๆ ซึ่งมีได้จัดประเภทไว้ในที่อื่น	84	428,725.1	74,077.3	-	Manufacture of other chemical products n.e.c.
243	การผลิตเส้นใยประดิษฐ์	9	246,221.5	2,791.4	-	Manufacture of man-made fibres
2430	การผลิตเส้นใยประดิษฐ์	9	246,221.5	2,791.4	-	Manufacture of man-made fibres
25	การผลิตผลิตภัณฑ์ยางและพลาสติก	1,410	4,247,018.6	635,942.6	539.0	Manufacture of rubber and plastics products
251	การผลิตผลิตภัณฑ์ยาง	244	1,157,304.3	82,159.2	-	Manufacture of rubber products
2511	การผลิตยางนอกและยางใน การหล่อดอกยางและการซ่อมสร้างยาง และ rebuilding ของยาง	61	706,277.8	12,700.0	-	Manufacture of rubber tyres and tubes; retreading and rebuilding of rubber tyres
2519	การผลิตผลิตภัณฑ์ยางอื่น ๆ	183	451,026.5	69,459.2	-	Manufacture of other rubber products
252	การผลิตผลิตภัณฑ์พลาสติก	1,166	3,089,714.3	553,783.4	539.0	Manufacture of plastic products

ตาราง 12 มูลค่าสินทรัพย์ถาวรที่เปลี่ยนแปลงระหว่าง มกราคม - ธันวาคม 2549 จำแนกตามประเภทอุตสาหกรรม ปริมาณ พ.ศ. 2550 (ต่อ)

TABLE 12 VALUE OF FIXED ASSETS CHANGED IN JANUARY - DECEMBER 2006 BY CATEGORY OF INDUSTRY, VICINITY, 2007 (Cont'd)

(พันบาท In Thousand Baht)

รหัส Code	ประเภทอุตสาหกรรม Category of industry	จำนวน สถาน- ประกอบการ Number of establishments	มูลค่าสินทรัพย์ถาวรที่เปลี่ยนแปลง Value of fixed assest changed			
			มูลค่าสินทรัพย์ ถาวรที่ซื้อหรือ ผลิตขึ้นใช้เอง Value of new or cost producing of fixed assets	มูลค่าสินทรัพย์ ถาวรที่ขาย Value of disposal of fixed assets	ค่าโอน กรรมสิทธิ์ Ownership transfer fee	
2520	การผลิตผลิตภัณฑ์พลาสติก	1,166	3,089,714.3	553,783.4	539.0	Manufacture of plastic products
26	การผลิตผลิตภัณฑ์จากแร่โลหะ	890	6,945,233.5	78,451.1	-	Manufacture of other non-metallic mineral products
261	การผลิตแก้วและผลิตภัณฑ์แก้ว	80	1,162,367.2	9,603.1	-	Manufacture of glass and glass products
2610	การผลิตแก้วและผลิตภัณฑ์แก้ว	80	1,162,367.2	9,603.1	-	Manufacture of glass and glass products
269	การผลิตผลิตภัณฑ์แร่โลหะ ซึ่งมิได้จัดประเภทไว้ในที่อื่น	810	5,782,866.2	68,847.9	-	Manufacture of non-metallic mineral products n.e.c.
2691	การผลิตเซรามิกชนิดไม่ทนไฟ ซึ่งมิได้ใช้ในงานก่อสร้าง	165	95,799.8	2,530.0	-	Manufacture of non-structural non-refractory ceramic ware
2692	การผลิตผลิตภัณฑ์เซรามิกชนิดทนไฟ	35	100,543.5	1,824.8	-	Manufacture of refractory ceramic products
2693	การผลิตผลิตภัณฑ์จากดินชนิดไม่ทนไฟ ซึ่งใช้กับงานก่อสร้าง	50	21,572.9	1,578.9	-	Manufacture of structural non-refractory clay products
2694	การผลิตซีเมนต์ ปูนขาว และปูนปลาสเตอร์	34	1,001,213.7	11,000.0	-	Manufacture of cement, lime and plaster
2695	การผลิตผลิตภัณฑ์จากคอนกรีต ซีเมนต์ และปูนปลาสเตอร์	471	4,358,260.2	34,516.7	-	Manufacture of articles of concrete, cement and plaster
2696	การตัด การขึ้นรูป และการแต่งสำเร็จหิน	33	18,259.7	1,432.7	-	Cutting, shaping and finishing of stone
2699	การผลิตผลิตภัณฑ์แร่โลหะอื่น ๆ ซึ่งมิได้จัดประเภทไว้ในที่อื่น	22	187,216.4	15,964.9	-	Manufacture of other non-metallic mineral products n.e.c.
27	การผลิตโลหะขั้นมูลฐาน	800	2,904,020.7	150,946.5	190.0	Manufacture of basic metals
271	การผลิตเหล็กและเหล็กกล้าขั้นมูลฐาน	306	2,049,770.8	135,815.7	110.0	Manufacture of basic iron and steel
2710	การผลิตเหล็กและเหล็กกล้าขั้นมูลฐาน	306	2,049,770.8	135,815.7	110.0	Manufacture of basic iron and steel
272	การผลิตโลหะมีค่าและโลหะอื่นที่มีใช้เหล็กขั้นมูลฐาน	173	744,040.6	10,866.6	80.0	Manufacture of basic precious and non-ferrous metals
2720	การผลิตโลหะมีค่า และโลหะอื่นที่มีใช้เหล็กขั้นมูลฐาน	173	744,040.6	10,866.6	80.0	Manufacture of basic precious and non-ferrous metals
273	การหล่อโลหะ	321	110,209.3	4,264.1	-	Casting of metals
2731	การหล่อเหล็กและเหล็กกล้า	83	88,282.5	2,453.3	-	Casting of iron and steel
2732	การหล่อโลหะที่มีใช้เหล็ก	238	21,926.8	1,810.8	-	Casting of non-ferrous metals
28	การผลิตผลิตภัณฑ์ที่ทำจากโลหะประดิษฐ์					Manufacture of fabricated metal products, except
	ยกเว้นเครื่องจักรและอุปกรณ์	5,579	8,395,613.5	487,421.8	10,932.9	machinery and equipment
281	การผลิตผลิตภัณฑ์ที่มีโครงสร้างเป็นโลหะ ถังน้ำ ที่เก็บน้ำ และเครื่องกำเนิดไอน้ำ	2,138	3,104,205.4	87,240.5	100.0	Manufacture of structural metal products, tanks, reservoirs and steam generators

ตาราง 12 มูลค่าสินทรัพย์ถาวรที่เปลี่ยนแปลงระหว่าง มกราคม - ธันวาคม 2549 จำแนกตามประเภทอุตสาหกรรม ปริมาณ พ.ศ. 2550 (ต่อ)

TABLE 12 VALUE OF FIXED ASSETS CHANGED IN JANUARY - DECEMBER 2006 BY CATEGORY OF INDUSTRY, VICINITY, 2007 (Cont'd)

(พันบาท In Thousand Baht)

รหัส Code	ประเภทอุตสาหกรรม	จำนวน สถาน- ประกอบการ Number of establishments	มูลค่าสินทรัพย์ถาวรที่เปลี่ยนแปลง Value of fixed asset changed		ค่าโอน กรรมสิทธิ์ Ownership transfer fee	Category of industry
			มูลค่าสินทรัพย์ ถาวรที่ซื้อหรือ ผลิตขึ้นใช้เอง Value of new or cost producing of fixed assets	มูลค่าสินทรัพย์ ถาวรที่ขาย Value of disposal of fixed assets		
2811	การผลิตผลิตภัณฑ์ที่มีโครงสร้างเป็นโลหะ	2,050	1,508,893.7	50,534.7	100.0	Manufacture of structural metal products
2812	การผลิตถังน้ำ ที่เก็บน้ำ และภาชนะบรรจุที่ทำจากโลหะ	75	1,585,124.3	36,532.0	-	Manufacture of tanks, reservoirs and containers of metal
2813	การผลิตเครื่องกำเนิดไอน้ำ ยกเว้นหม้อน้ำร้อน (boiler) สำหรับการทำความร้อนจากส่วนกลาง	13	10,187.3	173.8	-	Manufacture of steam generators, except central heating hot water boilers
289	การผลิตผลิตภัณฑ์โลหะประดิษฐ์อื่น ๆ รวมทั้งกิจกรรม ด้านการบริการแก่ผู้ผลิตผลิตภัณฑ์โลหะประดิษฐ์	3,441	5,291,408.1	400,181.3	10,832.9	Manufacture of other fabricated metal products; service activities to producers of fabricated metal products
2891	การผลิตผลิตภัณฑ์โลหะที่ทำขึ้นโดยวิธีการตี การกด การดัดพับ และการรีดในรูปแบบต่าง ๆ รวมทั้งการผสมโลหะผง	2,649	1,053,456.7	79,227.2	335.0	Forging, pressing, stamping and roll-forming of metal; powder metallurgy
2892	การตกแต่งและการเคลือบโลหะ รวมทั้งการดำเนินการเกี่ยวกับ วิศวกรรมเครื่องกล โดยได้รับค่าธรรมเนียมตอบแทน หรือโดยการทำสัญญาจ้าง	375	879,057.9	62,211.7	300.0	Treatment and coating of metals; general mechanical engineering on a fee or contract basis
2893	การผลิตของมีคม เครื่องมือที่ใช้งานด้วยมือและเครื่องโลหะทั่วไป	95	255,018.4	8,667.8	-	Manufacture of cutlery, hand tools and general hardware
2899	การผลิตผลิตภัณฑ์โลหะประดิษฐ์อื่น ๆ ซึ่งมีได้จัดประเภทไว้ในที่อื่น	322	3,103,875.1	250,074.6	10,197.9	Manufacture of other fabricated metal products n.e.c.
29	การผลิตเครื่องจักรและอุปกรณ์ ซึ่งมีได้จัดประเภทไว้ในที่อื่น	868	4,739,676.7	768,873.4	2,142,377.8	Manufacture of machinery and equipment n.e.c.
291	การผลิตเครื่องจักรที่ใช้งานทั่วไป	387	2,807,446.4	398,777.9	2,142,377.8	Manufacture of general purpose machinery
2911	การผลิตเครื่องยนต์และเครื่องกังหัน ยกเว้นเครื่องยนต์ที่ใช้กับ อากาศยาน ยานยนต์และรถจักรยาน/รถจักรยานยนต์	17	476.7	-	25,267.8	Manufacture of engines and turbines, except aircraft, vehicle and cycle engines
2912	การผลิตเครื่องสูบ เครื่องอัด แทป และวาล์ว	82	999,864.9	62,551.6	-	Manufacture of pumps, compressors, taps and valves
2913	การผลิตแบร็ริง (ตลับลูกปืน) เกียร์และเครื่องเกียร์ และอุปกรณ์ที่ใช้ขับเคลื่อน	14	101,822.9	-	-	Manufacture of bearings, gears, gearing and driving elements
2914	การผลิตเตาอบ เตาเผา และเครื่องฟืนหรือ เครื่องฉีดเชื้อเพลิงของเตาเผา	18	93,918.4	307.4	-	Manufacture of ovens, furnaces and furnace burners
2915	การผลิตอุปกรณ์ที่ใช้ในการยกและการขนย้าย	49	270,914.5	3,420.8	-	Manufacture of lifting and handling equipment
2919	การผลิตเครื่องจักรที่ใช้งานทั่วไปอื่น ๆ	207	1,340,449.1	332,498.1	2,117,109.9	Manufacture of other general purpose machinery

ตาราง 12 มูลค่าสินทรัพย์ถาวรที่เปลี่ยนแปลงระหว่าง มกราคม - ธันวาคม 2549 จำแนกตามประเภทอุตสาหกรรม ปริมาณ พ.ศ. 2550 (ต่อ)

TABLE 12 VALUE OF FIXED ASSETS CHANGED IN JANUARY - DECEMBER 2006 BY CATEGORY OF INDUSTRY, VICINITY, 2007 (Cont'd)

(พันบาท In Thousand Baht)

รหัส Code	ประเภทอุตสาหกรรม	จำนวน สถาน- ประกอบการ Number of establishments	มูลค่าสินทรัพย์ถาวรที่เปลี่ยนแปลง Value of fixed assest changed			Category of industry
			มูลค่าสินทรัพย์ ถาวรที่ซื้อหรือ ผลิตขึ้นใช้เอง Value of new or cost producing of fixed assets	มูลค่าสินทรัพย์ ถาวรที่ขาย Value of disposal of fixed assets	ค่าโอน กรรมสิทธิ์ Ownership transfer fee	
292	การผลิตเครื่องจักรที่ใช้ในงานเฉพาะอย่าง	413	706,868.6	122,678.9	-	Manufacture of special purpose machinery
2921	การผลิตเครื่องจักรที่ใช้ในการเกษตรและการป่าไม้	119	425,041.4	18,442.6	-	Manufacture of agricultural and forestry machinery
2922	การผลิตเครื่องมือกล	81	43,410.2	52,180.5	-	Manufacture of machine-tools
2923	การผลิตเครื่องจักรสำหรับโลหะกรรม	8	23,580.4	-	-	Manufacture of machinery for metallurgy
2924	การผลิตเครื่องจักรที่ใช้ในการทำเหมืองแร่ เหมืองหิน และการก่อสร้าง	40	100.0	600.0	-	Manufacture of machinery for mining, quarrying and construction
2925	การผลิตเครื่องจักรที่ใช้ในกระบวนการผลิตอาหาร เครื่องดื่ม และยาสูบ	33	32,479.6	10,272.7	-	Manufacture of machinery for food, beverage and tobacco processing
2926	การผลิตเครื่องจักรที่ใช้ในการผลิตสิ่งทอ เครื่องแต่งกายและเครื่องหนัง	19	2,220.8	1,886.4	-	Manufacture of machinery for textile, apparel and leather production
2927	การผลิตอาวุธและกระสุน	3	-	-	-	Manufacture of weapons and ammunition
2929	การผลิตเครื่องจักรที่ใช้ในงานเฉพาะอย่าง อื่น ๆ	110	180,036.2	39,296.7	-	Manufacture of other special purpose machinery
293	การผลิตเครื่องใช้ในบ้านเรือน ซึ่งมีได้จัดประเภทไว้ในที่อื่น	68	1,225,361.8	247,416.6	-	Manufacture of domestic appliances n.e.c.
2930	การผลิตเครื่องใช้ในบ้านเรือน ซึ่งมีได้จัดประเภทไว้ในที่อื่น	68	1,225,361.8	247,416.6	-	Manufacture of domestic appliances n.e.c.
30	การผลิตเครื่องจักรสำนักงาน เครื่องทำบัญชี และเครื่องคำนวณ	31	4,265,966.5	242,739.5	-	Manufacture of office, accounting and computing machinery
300	การผลิตเครื่องจักรสำนักงาน เครื่องทำบัญชีและเครื่องคำนวณ	31	4,265,966.5	242,739.5	-	Manufacture of office, accounting and computing machinery
3000	การผลิตเครื่องจักรสำนักงาน เครื่องทำบัญชี และเครื่องคำนวณ	31	4,265,966.5	242,739.5	-	Manufacture of office, accounting and computing machinery
31	การผลิตเครื่องจักรและเครื่องอุปกรณ์ไฟฟ้า ซึ่งมีได้จัดประเภทไว้ในที่อื่น	426	4,262,884.9	337,097.6	93,115.1	Manufacture of electrical machinery and apparatus n.e.c.
311	การผลิตมอเตอร์ไฟฟ้า เครื่องกำเนิดไฟฟ้า และหม้อแปลงไฟฟ้า	160	276,476.7	86,342.3	-	Manufacture of electric motors, generators and transformers
3110	การผลิตมอเตอร์ไฟฟ้า เครื่องกำเนิดไฟฟ้า และหม้อแปลงไฟฟ้า	160	276,476.7	86,342.3	-	Manufacture of electric motors, generators and transformers
312	การผลิตอุปกรณ์เพื่อการจ่ายและควบคุมกระแสไฟฟ้า	102	2,374,702.5	100,946.7	2,349.5	Manufacture of electricity distribution and control apparatus
3120	การผลิตอุปกรณ์เพื่อการจ่ายและควบคุมกระแสไฟฟ้า	102	2,374,702.5	100,946.7	2,349.5	Manufacture of electricity distribution and control apparatus
313	การผลิตลวดและเคเบิลที่หุ้มฉนวน	46	978,996.8	83,132.6	86,255.7	Manufacture of insulated wire and cable

ตาราง 12 มูลค่าสินทรัพย์ถาวรที่เปลี่ยนแปลงระหว่าง มกราคม - ธันวาคม 2549 จำแนกตามประเภทอุตสาหกรรม ปริมาณ พ.ศ. 2550 (ต่อ)

TABLE 12 VALUE OF FIXED ASSETS CHANGED IN JANUARY - DECEMBER 2006 BY CATEGORY OF INDUSTRY, VICINITY, 2007 (Cont'd)

(พันบาท In Thousand Baht)

รหัส Code	ประเภทอุตสาหกรรม	จำนวน สถาน- ประกอบการ Number of establishments	มูลค่าสินทรัพย์ถาวรที่เปลี่ยนแปลง Value of fixed assest changed		ค่าโอน กรรมสิทธิ์ Ownership transfer fee	Category of industry
			มูลค่าสินทรัพย์ ถาวรที่ซื้อหรือ ผลิตขึ้นใช้เอง Value of new or cost producing of fixed assets	มูลค่าสินทรัพย์ ถาวรที่ขาย Value of disposal of fixed assets		
3130	การผลิตลวดและเคเบิลที่หุ้มฉนวน	46	978,996.8	83,132.6	86,255.7	Manufacture of insulated wire and cable
314	การผลิตหม้อสะสมไฟฟ้า เซลล์ปฐมภูมิและแบตเตอรี่ปฐมภูมิ	17	114.3	-	-	Manufacture of accumulators, primary cells and primary batteries
3140	การผลิตหม้อสะสมไฟฟ้า เซลล์ปฐมภูมิ และแบตเตอรี่ปฐมภูมิ	17	114.3	-	-	Manufacture of accumulators, primary cells and primary batteries
315	การผลิตหลอดไฟฟ้าและเครื่องอุปกรณ์สำหรับให้แสงสว่าง	54	119,640.3	9,135.8	-	Manufacture of electric lamp
3150	การผลิตหลอดไฟฟ้าและเครื่องอุปกรณ์สำหรับให้แสงสว่าง	54	119,640.3	9,135.8	-	Manufacture of electric lamps
319	การผลิตเครื่องอุปกรณ์ไฟฟ้าอื่น ๆ ซึ่งมีได้จัดประเภทไว้ในที่อื่น	47	512,954.4	57,540.3	4,510.0	Manufacture of other electrical equipment n.e.c.
3190	การผลิตเครื่องอุปกรณ์ไฟฟ้าอื่น ๆ ซึ่งมีได้จัดประเภทไว้ในที่อื่น	47	512,954.4	57,540.3	4,510.0	Manufacture of other electrical equipment n.e.c.
32	การผลิตอุปกรณ์และเครื่องอุปกรณ์วิทยุ โทรทัศน์ และการสื่อสาร	263	8,715,412.8	1,451,953.1	445.2	Manufacture of radio, television and communication equipment and apparatus
321	การผลิตหลอดอิเล็กทรอนิกส์และส่วนประกอบอิเล็กทรอนิกส์อื่น ๆ	187	8,635,505.0	1,450,761.3	445.2	Manufacture of electronic valves and tubes and other electronic components
3210	การผลิตหลอดอิเล็กทรอนิกส์ และส่วนประกอบอิเล็กทรอนิกส์อื่น ๆ	187	8,635,505.0	1,450,761.3	445.2	Manufacture of electronic valves and tubes and other electronic components
322	การผลิตเครื่องส่งสัญญาณ โทรทัศน์และวิทยุ และเครื่องอุปกรณ์สำหรับโทรศัพท์และโทรเลขแบบใช้สาย	20	33,111.9	1,183.4	-	Manufacture of television and radio transmitters and apparatus for line telephony and line telegraphy
3220	การผลิตเครื่องส่งสัญญาณ โทรทัศน์และวิทยุ และเครื่องอุปกรณ์ สำหรับโทรศัพท์ และโทรเลขแบบใช้สาย	20	33,111.9	1,183.4	-	Manufacture of television and radio transmitters and apparatus for line telephony and line telegraphy
323	การผลิตเครื่องรับโทรทัศน์และวิทยุ เครื่องบันทึกเสียงหรือภาพ หรือเครื่องชวานด์รีโพรคิวซิ่งหรือวีดีโอรีโพรคิวซิ่ง และสินค้าที่เกี่ยวข้อง	56	46,795.9	8.5	-	Manufacture of television and radio receivers and associated consumer goods
3230	การผลิตเครื่องรับโทรทัศน์และวิทยุ เครื่องบันทึกเสียงหรือภาพ หรือเครื่องชวานด์รีโพรคิวซิ่ง หรือวีดีโอรีโพรคิวซิ่ง และสินค้าที่เกี่ยวข้อง	56	46,795.9	8.5	-	Manufacture of television and radio receivers and associated consumer goods

ตาราง 12 มูลค่าสินทรัพย์ถาวรที่เปลี่ยนแปลงระหว่าง มกราคม - ธันวาคม 2549 จำแนกตามประเภทอุตสาหกรรม ปริมาณ พ.ศ. 2550 (ต่อ)

TABLE 12 VALUE OF FIXED ASSETS CHANGED IN JANUARY - DECEMBER 2006 BY CATEGORY OF INDUSTRY, VICINITY, 2007 (Cont'd)

(พันบาท In Thousand Baht)

รหัส Code	ประเภทอุตสาหกรรม	จำนวน สถาน- ประกอบการ Number of establishments	มูลค่าสินทรัพย์ถาวรที่เปลี่ยนแปลง Value of fixed asset changed		ค่าโอน กรรมสิทธิ์ Ownership transfer fee	Category of industry
			มูลค่าสินทรัพย์ ถาวรที่ซื้อหรือ ผลิตขึ้นใช้เอง Value of new or cost producing of fixed assets	มูลค่าสินทรัพย์ ถาวรที่ขาย Value of disposal of fixed assets		
	33 การผลิตอุปกรณ์ที่ใช้ในทางการแพทย์ การวัดความเที่ยง					Manufacture of medical, precision and optical instruments,
	และอุปกรณ์ที่ใช้ในทางทัศนศาสตร์ นาฬิกา	90	575,911.9	61,606.2	-	watches and clocks
331	การผลิตอุปกรณ์และเครื่องใช้ในทางการแพทย์ และเครื่องใช้ที่ใช้ใน การวัด การตรวจสอบ การทดสอบ การเดินเรือ/การเดินอากาศและ ใช้ในวัตถุประสงค์อื่น ๆ ยกเว้นอุปกรณ์ที่ใช้ในทางทัศนศาสตร์	66	291,352.7	18,708.3	-	Manufacture of medical appliances and instruments and appliances for measuring, checking, testing, navigating and other purposes, except optical instruments
3311	การผลิตอุปกรณ์ที่ใช้ในทางการแพทย์และศัลยกรรม และเครื่องใช้ทางศัลยกรรมกระดูก	49	288,597.3	18,706.1	-	Manufacture of medical and surgical equipment and or orthopaedic appliances
3312	การผลิตอุปกรณ์และเครื่องใช้เพื่อการวัด การตรวจสอบการทดลอง การเดินเรือ/การเดินอากาศ และใช้ในวัตถุประสงค์อื่น ๆ ยกเว้น อุปกรณ์ควบคุมกระบวนการผลิตในทางอุตสาหกรรม	11	1,121.0	2.2	-	Manufacture of instruments and appliances for measuring, checking, testing, navigating and other purposes, except industrial process control equipment
3313	การผลิตอุปกรณ์ควบคุมกระบวนการผลิตในทางอุตสาหกรรม	6	1,634.4	-	-	Manufacture of industrial process control equipment
332	การผลิตอุปกรณ์ที่ใช้ในทางทัศนศาสตร์ และเครื่องอุปกรณ์เกี่ยวกับการถ่ายภาพ	15	121,098.0	1,834.7	-	Manufacture of optical instruments and photographic equipment
3320	การผลิตอุปกรณ์ที่ใช้ในทางทัศนศาสตร์ และเครื่องอุปกรณ์เกี่ยวกับการถ่ายภาพ	15	121,098.0	1,834.7	-	Manufacture of optical instruments and photographic equipment
333	การผลิตนาฬิกา	9	163,461.2	41,063.2	-	Manufacture of watches and clocks
3330	การผลิตนาฬิกา	9	163,461.2	41,063.2	-	Manufacture of watches and clocks
	34 การผลิตยานยนต์ รถพ่วงและรถกึ่งรถพ่วง	457	9,451,310.3	2,321,972.9	1,258,363.7	Manufacture of motor vehicles, trailers and semi-trailers
341	การผลิตยานยนต์	31	1,112,829.5	113,753.2	-	Manufacture of motor vehicles
3410	การผลิตยานยนต์	31	1,112,829.5	113,753.2	-	Manufacture of motor vehicles

ตาราง 12 มูลค่าสินทรัพย์ถาวรที่เปลี่ยนแปลงระหว่าง มกราคม - ธันวาคม 2549 จำแนกตามประเภทอุตสาหกรรม ปริมาณทล พ.ศ. 2550 (ต่อ)

TABLE 12 VALUE OF FIXED ASSETS CHANGED IN JANUARY - DECEMBER 2006 BY CATEGORY OF INDUSTRY, VICINITY, 2007 (Cont'd)

(พันบาท In Thousand Baht)

รหัส Code	ประเภทอุตสาหกรรม Category of industry	จำนวน สถาน- ประกอบการ Number of establishments	มูลค่าสินทรัพย์ถาวรที่เปลี่ยนแปลง Value of fixed assest changed		ค่าโอน กรรมสิทธิ์ Ownership transfer fee	
			มูลค่าสินทรัพย์ ถาวรที่ซื้อหรือ ผลิตขึ้นใช้เอง Value of new or cost producing of fixed assets	มูลค่าสินทรัพย์ ถาวรที่ขาย Value of disposal of fixed assets		
342	การผลิตตัวถัง (coachwork) สำหรับยานยนต์ รวมทั้งการผลิตรถพ่วงและรถกึ่งรถพ่วง	63	145,248.3	17,573.9	-	Manufacture of bodies (coachwork) for motor vehicles; manufacture of trailers and semi-trailers
3420	การผลิตตัวถัง (coachwork) สำหรับยานยนต์ รวมทั้งการผลิตรถพ่วง และรถกึ่งรถพ่วง	63	145,248.3	17,573.9	-	Manufacture of bodies (coachwork) for motor vehicles; manufacture of trailers and semi-trailers
343	การผลิตส่วนประกอบและอุปกรณ์ประกอบ สำหรับยานยนต์และเครื่องยนต์	363	8,193,232.5	2,190,645.7	1,258,363.7	Manufacture of parts and accessories for motor vehicles and their engines
3430	การผลิตส่วนประกอบและอุปกรณ์ประกอบสำหรับยานยนต์ และเครื่องยนต์	363	8,193,232.5	2,190,645.7	1,258,363.7	Manufacture of parts and accessories for motor vehicles and their engines
35	การผลิตเครื่องอุปกรณ์การขนส่งอื่นๆ	218	337,687.4	67,785.4	-	Manufacture of other transport equipment
351	การต่อเรือและการซ่อมเรือ	74	98,931.0	20,921.3	-	Building and repairing of ships and boats
3511	การต่อเรือและการซ่อมเรือ	70	98,931.0	20,921.3	-	Building and repairing of ships
3512	การต่อเรือและการซ่อมเรือที่ใช้เพื่อความสำราญ และการกีฬา	4	-	-	-	Building and repairing of pleasure and sporting boats
353	การผลิตอากาศยานและยานอวกาศ	2	-	-	-	Manufacture of aircraft and spacecraft
3530	การผลิตอากาศยาน และยานอวกาศ	2	-	-	-	Manufacture of aircraft and spacecraft
359	การผลิตเครื่องอุปกรณ์การขนส่ง ซึ่งมีได้จัดประเภทไว้ในที่อื่น	142	238,756.3	46,864.1	-	Manufacture of transport equipment n.e.c.
3591	การผลิตรถจักรยานยนต์	108	174,620.5	37,853.9	-	Manufacture of motorcycles
3592	การผลิตรถจักรยานสองล้อ และรถสำหรับคนพิการ	26	62,016.0	8,476.2	-	Manufacture of bicycles and invalid carriages
3599	การผลิตเครื่องอุปกรณ์การขนส่งอื่น ๆ ซึ่งมีได้จัดประเภทไว้ในที่อื่น	8	2,119.9	534.0	-	Manufacture of other transport equipment n.e.c.
36	การผลิตเฟอร์นิเจอร์ รวมทั้งการผลิตซึ่งมิได้จัดประเภทไว้ในที่อื่น	1,705	2,136,746.1	164,762.7	-	Manufacture of furniture; manufacturing n.e.c.
361	การผลิตเฟอร์นิเจอร์	989	746,082.7	65,131.2	-	Manufacture of furniture
3610	การผลิตเฟอร์นิเจอร์	989	746,082.7	65,131.2	-	Manufacture of furniture

ตาราง 12 มูลค่าสินทรัพย์ถาวรที่เปลี่ยนแปลงระหว่าง มกราคม - ธันวาคม 2549 จำแนกตามประเภทอุตสาหกรรม ปริมาณทล พ.ศ. 2550 (ต่อ)

TABLE 12 VALUE OF FIXED ASSETS CHANGED IN JANUARY - DECEMBER 2006 BY CATEGORY OF INDUSTRY, VICINITY, 2007 (Cont'd)

(พันบาท In Thousand Baht)

รหัส Code	ประเภทอุตสาหกรรม	จำนวน สถาน- ประกอบการ Number of establishments	มูลค่าสินทรัพย์ถาวรที่เปลี่ยนแปลง Value of fixed assest changed			Category of industry
			มูลค่าสินทรัพย์ ถาวรที่ซื้อหรือ ผลิตขึ้นใช้เอง Value of new or cost producing of fixed assets	มูลค่าสินทรัพย์ ถาวรที่ขาย Value of disposal of fixed assets	ค่าโอน กรรมสิทธิ์ Ownership transfer fee	
369	การผลิต ซึ่งมีได้จัดประเภทไว้ในที่อื่น	716	1,390,663.5	99,631.5	-	Manufacturing n.e.c.
3691	การผลิตเครื่องเพชรพลอยและรูปพรรณ และของที่เกี่ยวข้อ	163	1,076,357.1	7,461.9	-	Manufacture of jewellery and related articles
3692	การผลิตเครื่องดนตรี	4	1,247.3	-	-	Manufacture of musical instruments
3693	การผลิตเครื่องกีฬา	16	69,465.1	44,405.4	-	Manufacture of sports goods
3694	การผลิตของเล่นเกมและของเล่น	65	118,174.9	28,931.9	-	Manufacture of games and toys
3699	การผลิตอื่น ๆ ซึ่งมีได้จัดประเภทไว้ในที่อื่น	468	125,419.0	18,832.3	-	Other manufacturing n.e.c.
37	การนำผลิตภัณฑ์เก่ามาผลิตเป็นวัตถุดิบใหม่	98	2,567.2	562.5	-	Recycling
371	การนำเศษและของที่ใช้ไม่ได้จำพวกโลหะมาผลิตเป็นวัตถุดิบใหม่	17	67.2	-	-	Recycling of metal waste and scrap
3710	การนำเศษและของที่ใช้ไม่ได้จำพวกโลหะมาผลิตเป็นวัตถุดิบใหม่	17	67.2	-	-	Recycling of metal waste and scrap
372	การนำเศษและของที่ใช้ไม่ได้จำพวกอโลหะมาผลิตเป็นวัตถุดิบใหม่	81	2,500.0	562.5	-	Recycling of non-metal waste and scrap
3720	การนำเศษและของที่ใช้ไม่ได้จำพวกอโลหะมาผลิตเป็นวัตถุดิบใหม่	81	2,500.0	562.5	-	Recycling of non-metal waste and scrap

หมายเหตุ : D หมายถึง ตัวเลขที่ไม่เปิดเผย

Note : D means disclosure prohibited.

ภาคผนวก

ภาคผนวก ก

ระเบียบวิธี

1. แผนการสุ่มตัวอย่าง

1.1 สถานประกอบการที่มีจำนวนคนทำงาน 1 – 10 คน

แผนการสุ่มตัวอย่างที่ใช้เป็นแบบ Stratified Systematic Sampling โดยมีจังหวัดเป็นสตราตัม สถานประกอบการเป็นหน่วยตัวอย่าง

1) การจัดสตราตัม

จังหวัดเป็นสตราตัม รวมทั้งสิ้นมี 76 สตราตัม ในแต่ละสตราตัมได้จัดสถานประกอบการออกเป็น 127 สตราตัมย่อย ตามการจัดกิจกรรมทางเศรษฐกิจทุกประเภทตามมาตรฐานสากล (ISIC) ในระดับหมู่ย่อย และในแต่ละสตราตัมย่อยได้ทำการแบ่งออกเป็น 4 กลุ่ม ตามขนาดของสถานประกอบการ ซึ่งวัดด้วยจำนวนคนทำงาน ดังนี้

กลุ่ม	1	2	3	4
จำนวนคนทำงาน	1	2-3	4-5	6-10

2) การเลือกตัวอย่าง

ได้ทำการเลือกสถานประกอบการตัวอย่างในแต่ละสตราตัมย่อยและกลุ่มสถานประกอบการของแต่ละจังหวัด ด้วยวิธีการสุ่มแบบมีระบบอย่างอิสระต่อกัน ได้จำนวนสถานประกอบการตัวอย่างทั้งสิ้น 49,048 แห่ง จากทั้งสิ้น 421,850 แห่ง

1.2 สถานประกอบการที่มีจำนวนคนทำงานตั้งแต่ 11 คนขึ้นไป

กำหนดให้ทุกสถานประกอบการเป็นหน่วยตัวอย่าง โดยให้ทำการเจนนับสถานประกอบการทุกแห่ง จำนวนทั้งสิ้น 39,363 แห่ง โดยได้แบ่งสถานประกอบการออกเป็น 10 กลุ่ม ตามขนาดของสถานประกอบการ ซึ่งวัดด้วยจำนวนคนทำงาน ดังนี้

กลุ่ม	5	6	7	8	9	10	11	12	13	14
จำนวนคนทำงาน	11-15	16-20	21-25	26-30	31-50	51-100	101-200	201-500	501-1,000	≥ 1,001

สรุป จำนวนสถานประกอบการที่ต้องเจนนับมีทั้งสิ้น 88,411 แห่ง จากทั้งสิ้น 461,213 แห่ง ซึ่งกระจายไปตามภาค และกลุ่มสถานประกอบการ เป็นดังนี้

ภาค	ทั้งสิ้น	กลุ่ม													
		1	2	3	4	5	6	7	8	9	10	11	12	13	14
กรุงเทพมหานคร	11,978	730	635	601	731	2,730	1,348	934	591	1,477	1,010	617	396	100	78
ปริมณฑล	13,994	782	1,304	1,056	1,262	1,584	1,202	710	735	1,573	1,489	1,046	786	300	165
กลาง	16,249	2,620	3,445	1,956	1,817	1,335	631	493	355	838	858	843	641	228	189
เหนือ	16,239	3,956	3,819	1,980	1,775	1,701	828	509	376	572	341	181	123	54	24
ตะวันออกเฉียงเหนือ	20,166	4,254	4,560	2,440	1,932	2,490	1,246	846	643	937	456	168	113	44	37
ใต้	9,785	2,316	2,667	1,329	1,081	778	340	230	138	332	247	157	105	36	29
รวมทั้งราชอาณาจักร	88,411	14,658	16,430	9,362	8,598	10,618	5,595	3,722	2,838	5,729	4,401	3,012	2,164	762	522

2. วิธีการประมาณผล

การเสนอผลการสำรวจ ได้เสนอผลในระดับภาค คือ กรุงเทพมหานคร ปริมณฑล (สมุทรปราการ นนทบุรี ปทุมธานี นครปฐม และสมุทรสาคร) ภาคกลาง (ยกเว้น กรุงเทพมหานคร และปริมณฑล) ภาคเหนือ ภาคตะวันออกเฉียงเหนือ และภาคใต้ สำหรับขนาดของสถานประกอบการ ซึ่งวัดด้วยจำนวนคนทำงานนั้น ในการเสนอผลได้จำแนกออกเป็น 6 ขนาด คือ

ขนาดของสถานประกอบการ	1	2	3	4	5	6
จำนวนคนทำงาน	1 – 15	16 – 25	26 – 30	31 – 50	51 – 200	≥201

ในการประมาณค่า กำหนดให้

$$p = 1, 2, 3, \dots, n_{hjm} \text{ (สถานประกอบการตัวอย่าง)}$$

$$m = 1, 2, 3, \dots, 14 \text{ (ขนาดของสถานประกอบการ)}$$

$$l = 1, 2, 3, \dots, 23 \text{ (หมวด)}$$

$$k = 1, 2, 3, \dots, 61 \text{ (หมู่)}$$

$$j = 1, 2, 3, \dots, 127 \text{ (หมู่ย่อย)}$$

$$i = 1, 2, 3, \dots, A_h \text{ (จังหวัด)}$$

$$h = 1, 2, 3, 4, 5, 6 \text{ (ภาค)}$$

2.1 การประมาณค่ายอดรวมในระดับหมู่ย่อย

1) สูตรการประมาณค่ายอดรวมของลักษณะที่ต้องการศึกษา X สำหรับสถานประกอบการที่มีจำนวนคนทำงาน 1 – 10 คน ($m = 1, 2, 3, 4$) หมู่ย่อย j ภาค h คือ

$$\hat{X}_{hjm} = \sum_{i=1}^{A_h} \hat{X}_{hijm} \dots\dots\dots (1)$$

โดยที่ \hat{X}_{hijm} คือ ค่าประมาณยอดรวมของลักษณะที่ต้องการศึกษา X สำหรับขนาดของสถานประกอบการ m หมู่ย่อย j จังหวัด i ภาค h ซึ่ง

$$\hat{X}_{hijm} = \sum_{p=1}^{n_{hijm}} w_{hijm} x_{hijmp}$$

x_{hijmp} คือ ค่าของลักษณะที่ต้องการศึกษา X ของสถานประกอบการตัวอย่าง p ขนาดของสถานประกอบการ m หมู่ย่อย j จังหวัด i ภาค h

w_{hijm} คือ ค่าถ่วงน้ำหนักของขนาดของสถานประกอบการ m หมู่ย่อย j จังหวัด i ภาค h ซึ่ง

$$w_{hijm} = \frac{N_{hijm}}{n_{hijm}}$$

N_{hijm} คือ จำนวนสถานประกอบการทั้งสิ้น สำหรับขนาดของสถานประกอบการ m หมู่ย่อย j จังหวัด i ภาค h

n_{hijm} คือ จำนวนสถานประกอบการที่เจ้านับได้ทั้งสิ้น สำหรับขนาดของสถานประกอบการ m หมู่ย่อย j จังหวัด i ภาค h

A_h คือ จำนวนจังหวัดทั้งสิ้นในภาค h ซึ่ง $\sum_{h=1}^6 A_h = 76$

2) สูตรค่ายอดรวมของลักษณะที่ต้องการศึกษา X สำหรับสถานประกอบการที่มีจำนวนคนทำงาน ตั้งแต่ 11 คนขึ้นไป ($m = 5, 6, 7, \dots, 14$) หมู่ย่อย j ภาค h คือ

$$X_{hjm} = \sum_{i=1}^{A_h} \sum_{p=1}^{M_{hijm}} x_{hijmp} \dots\dots\dots (2)$$

โดยที่ M_{hijm} คือ จำนวนสถานประกอบการทั้งสิ้น สำหรับขนาดของสถานประกอบการ m หมู่ย่อย j จังหวัด i ภาค h

3) สูตรค่ายอดรวม และสูตรการประมาณค่ายอดรวมของลักษณะที่ต้องการศึกษา X สำหรับสถานประกอบการในหมู่ย่อย j ของแต่ละขนาดของสถานประกอบการที่ต้องการนำเสนอผล มีจำนวน 6 ขนาด ในระดับภาค h และทั่วประเทศคือ

ขนาดของสถานประกอบการ	ภาค	ทั่วประเทศ
1. 1 – 15 คน ($m = 1, 2, 3, 4, 5$)	$\hat{X}'_{hj1} = \sum_{m=1}^4 \hat{X}_{hjm} + X_{hj5}$	$\hat{X}'_{j1} = \sum_{h=1}^6 \hat{X}'_{hj1}$
2. 16 – 25 คน ($m = 6, 7$)	$X'_{hj2} = \sum_{m=6}^7 X_{hjm}$	$X'_{j2} = \sum_{h=1}^6 X'_{hj2}$
3. 26 – 30 คน ($m = 8$)	$X'_{hj3} = X_{hj8}$	$X'_{j3} = \sum_{h=1}^6 X'_{hj3}$
4. 31 – 50 คน ($m = 9$)	$X'_{hj4} = X_{hj9}$	$X'_{j4} = \sum_{h=1}^6 X'_{hj4}$
5. 51 – 200 คน ($m = 10, 11$)	$X'_{hj5} = \sum_{m=10}^{11} X_{hjm}$	$X'_{j5} = \sum_{h=1}^6 X'_{hj5}$
6. ≥ 201 คน ($m = 12, 13, 14$)	$X'_{hj6} = \sum_{m=12}^{14} X_{hjm}$	$X'_{j6} = \sum_{h=1}^6 X'_{hj6}$

2.2 การประมาณค่ายอดรวมในระดับหมู่

1) สูตรการประมาณค่ายอดรวมของลักษณะที่ต้องการศึกษา X สำหรับสถานประกอบการที่มีจำนวนคนทำงาน 1 – 10 คน ($m = 1, 2, 3, 4$) หมู่ k ภาค h คือ

$$\hat{X}_{hkm} = \sum_{j=1}^{A_k} \hat{X}_{hjm} \quad \dots\dots\dots (3)$$

โดยที่ A_k คือ จำนวนหมู่ย่อยทั้งสิ้นในหมู่ k

2) สูตรค่ายอดรวมของลักษณะที่ต้องการศึกษา X สำหรับสถานประกอบการที่มีจำนวนคนทำงานตั้งแต่ 11 คนขึ้นไป ($m = 5, 6, 7, \dots, 14$) หมู่ k ภาค h คือ

$$X_{hkm} = \sum_{j=1}^{A_k} X_{hjm} \quad \dots\dots\dots (4)$$

3) สูตรค่ายอดรวม และสูตรการประมาณค่ายอดรวมของลักษณะที่ต้องการศึกษา X สำหรับสถานประกอบการหมู่ k ของแต่ละขนาดของสถานประกอบการที่ต้องการนำเสนอผล มีจำนวน 6 ขนาดในระดับภาค h และทั่วราชอาณาจักร คือ

ขนาดของสถานประกอบการ	ภาค	ทั่วราชอาณาจักร
1. 1 – 15 คน ($m = 1, 2, 3, 4, 5$)	$\hat{X}'_{hk1} = \sum_{m=1}^4 \hat{X}_{hkm} + X_{hk5}$	$\hat{X}'_{k1} = \sum_{h=1}^6 \hat{X}'_{hk1}$
2. 16 – 25 คน ($m = 6, 7$)	$X'_{hk2} = \sum_{m=6}^7 X_{hkm}$	$X'_{k2} = \sum_{h=1}^6 X'_{hk2}$
3. 26 – 30 คน ($m = 8$)	$X'_{hk3} = X_{hk8}$	$X'_{k3} = \sum_{h=1}^6 X'_{hk3}$
4. 31 – 50 คน ($m = 9$)	$X'_{hk4} = X_{hk9}$	$X'_{k4} = \sum_{h=1}^6 X'_{hk4}$
5. 51 – 200 คน ($m = 10, 11$)	$X'_{hk5} = \sum_{m=10}^{11} X_{hkm}$	$X'_{k5} = \sum_{h=1}^6 X'_{hk5}$
6. ≥ 201 คน ($m = 12, 13, 14$)	$X'_{hk6} = \sum_{m=12}^{14} X_{hkm}$	$X'_{k6} = \sum_{h=1}^6 X'_{hk6}$

2.3 การประมาณค่ายอดรวมในระดับหมวด

1) สูตรการประมาณค่ายอดรวมของลักษณะที่ต้องการศึกษา X สำหรับสถานประกอบการที่มีจำนวนคนทำงาน 1 – 10 คน ($m = 1, 2, 3, 4$) หมวด l ภาค h คือ

$$\hat{X}_{hlm} = \sum_{k=1}^{A_l} \hat{X}_{hkm} \quad \dots\dots\dots (5)$$

โดยที่ A_l คือ จำนวนหมู่ทั้งสิ้นในหมวด l

2) สูตรค่ายอดรวมของลักษณะที่ต้องการศึกษา X สำหรับสถานประกอบการที่มีจำนวนคนทำงานตั้งแต่ 11 คนขึ้นไป ($m = 5, 6, 7, \dots, 14$) หมวด l ภาค h คือ

$$X_{hlm} = \sum_{k=1}^{A_l} X_{hkm} \quad \dots\dots\dots (6)$$

3) สูตรค่ายอดรวม และสูตรการประมาณค่ายอดรวมของลักษณะที่ต้องการศึกษา X สำหรับสถานประกอบการหมวด l ของแต่ละขนาดของสถานประกอบการที่ต้องการนำเสนอผล มีจำนวน 6 ขนาด ในระดับภาค h และทั่วราชอาณาจักร คือ

ขนาดของสถานประกอบการ	ภาค	ทั่วราชอาณาจักร
1. 1 – 15 คน ($m = 1, 2, 3, 4, 5$)	$\hat{X}'_{hl1} = \sum_{m=1}^4 \hat{X}_{hlm} + X_{hl5}$	$\hat{X}'_{l1} = \sum_{h=1}^6 \hat{X}'_{hl1}$
2. 16 – 25 คน ($m = 6, 7$)	$X'_{hl2} = \sum_{m=6}^7 X_{hlm}$	$X'_{l2} = \sum_{h=1}^6 X'_{hl2}$
3. 26 – 30 คน ($m = 8$)	$X'_{hl3} = X_{hl8}$	$X'_{l3} = \sum_{h=1}^6 X'_{hl3}$
4. 31 – 50 คน ($m = 9$)	$X'_{hl4} = X_{hl9}$	$X'_{l4} = \sum_{h=1}^6 X'_{hl4}$
5. 51 – 200 คน ($m = 10, 11$)	$X'_{hl5} = \sum_{m=10}^{11} X_{hlm}$	$X'_{l5} = \sum_{h=1}^6 X'_{hl5}$
6. ≥ 201 คน ($m = 12, 13, 14$)	$X'_{hl6} = \sum_{m=12}^{14} X_{hlm}$	$X'_{l6} = \sum_{h=1}^6 X'_{hl6}$

3. วิธีการเก็บรวบรวมข้อมูล

การเก็บรวบรวมข้อมูลใช้วิธีส่งเจ้าหน้าที่ ซึ่งเป็นข้าราชการและลูกจ้างของสำนักงานสถิติแห่งชาติ ออกไปทำการสัมภาษณ์เจ้าของผู้ประกอบการ หรือผู้ที่ได้รับมอบหมายให้ตอบข้อมูลของสถานประกอบการ อุตสาหกรรมการผลิต ในระหว่าง 1 กรกฎาคม - 30 กันยายน 2550

4. การประมวลผลข้อมูล

การประมวลผลข้อมูลทุกขั้นตอน และการจัดทำรายงานผลระดับจังหวัด ดำเนินการที่สำนักงานสถิติจังหวัด โดยสำนักงานสถิติแห่งชาติในส่วนกลางให้การสนับสนุนทางด้านวิชาการ เช่น การจัดทำโปรแกรมสำหรับการบันทึกข้อมูลและการประมวลผลข้อมูล และการจัดทำต้นฉบับตารางเสนอผล และรายงานผลเป็นต้น สำหรับการประมวลผลระดับภาคและทั่วประเทศ ดำเนินการที่สำนักงานสถิติแห่งชาติในส่วนกลาง

5. การปิดตัวเลข

ผลรวมของแต่ละจำนวนอาจไม่เท่ากับยอดรวม ทั้งนี้เนื่องจากการปัดเศษ

6. ความคลาดเคลื่อนของข้อมูล

ข้อมูลที่น่าเสนอไว้ในรายงานฉบับนี้อาจจะมีความคลาดเคลื่อนอยู่บ้าง ความคลาดเคลื่อนดังกล่าว เป็นความคลาดเคลื่อนจากการสุ่มตัวอย่าง (Sampling error) และความคลาดเคลื่อนที่ไม่ได้เกิดจากการสุ่มตัวอย่าง (Non-Sampling error) เช่น ผู้ตอบไม่ให้ข้อมูลตามความเป็นจริง ข้อมูลในแบบสอบถามไม่ครบถ้วน การลงรหัสผิดพลาดหรือการบันทึกข้อมูลผิดพลาด เป็นต้น อย่างไรก็ตามสำนักงานสถิติแห่งชาติได้พยายามควบคุมให้ข้อมูล มีความคลาดเคลื่อนน้อยที่สุด จึงขอให้ผู้ใช้ข้อมูลใช้ข้อมูลด้วยความระมัดระวัง ตามสมควร

7. การเสนอผลและจัดทำรายงานผล

การจัดทำรายงานผลสำมะโนอุตสาหกรรม พ.ศ. 2550 (การเก็บรวบรวมข้อมูลรายละเอียด : การเงิน) มีดังนี้

- 1) รายงานผลเบื้องต้น ระดับภาคและทั่วราชอาณาจักร
- 2) รายงานผลระดับจังหวัด จำนวน 75 ฉบับ
- 3) รายงานผลระดับภาคและทั่วราชอาณาจักร จำนวน 7 ฉบับ ได้แก่ รายงานผลของ กรุงเทพมหานคร ปริมณฑล ภาคกลาง ภาคเหนือ ภาคตะวันออกเฉียงเหนือ ภาคใต้ และทั่วราชอาณาจักร

ภาคผนวก ข

คำนิยาม

แนวคิดและคำนิยาม

1. สถานประกอบการอุตสาหกรรมการผลิต

หมายถึง สถานประกอบการที่ดำเนินกิจการเกี่ยวกับการผลิต ซึ่งหมายถึงการเปลี่ยนรูปวัตถุให้เป็นผลิตภัณฑ์ชนิดใหม่ด้วยเครื่องจักรกลหรือเคมีภัณฑ์ โดยไม่คำนึงถึงว่างานนั้นทำด้วยเครื่องจักรหรือด้วยมือหรือทำในโรงงาน โรงซ่อม หรือ เคหะสถาน หรือผลิตภัณฑ์นั้นขายส่งหรือขายปลีกก็ตาม การประกอบชิ้นส่วนของผลิตภัณฑ์ที่ผลิตขึ้นนับว่าเป็นการผลิตด้วย

2. การจำแนกประเภทอุตสาหกรรมการผลิต

ในการจัดทำสำมะโนอุตสาหกรรม พ.ศ.2550 ได้จำแนกประเภทอุตสาหกรรมการผลิตตามกิจกรรมทางเศรษฐกิจทุกประเภทตามมาตรฐานสากล (International Standard Industrial Classification of All Economic Activities ; ISIC - : Rev.3) ซึ่งอุตสาหกรรมผลิตจัดอยู่ในประเภท D : การผลิต

การจัดจำแนกโครงสร้างประเภทอุตสาหกรรมการผลิต เป็นดังนี้

หมวด ได้แก่ กลุ่มอุตสาหกรรม ซึ่งแบ่งเป็นกลุ่มย่อยจากประเภท และใช้แทนด้วยเลขรหัส 2 ตัวแรกตั้งแต่รหัส 15 – 37 รวม 23 หมวด

หมู่ ได้แก่ กลุ่มอุตสาหกรรม ซึ่งแบ่งเป็นกลุ่มย่อยจากหมวด และใช้แทนด้วยเลขรหัส 3 ตัวแรก ตั้งแต่รหัส 151 – 372 รวม 61 หมู่

หมู่ย่อย ได้แก่ อุตสาหกรรมที่ได้นำมาจัดประเภทเข้าไว้ในหมู่ และใช้แทนด้วยเลขรหัส 4 ตัว ตั้งแต่รหัส 1511 – 3720 รวม 127 หมู่ย่อย

3. รูปแบบการจัดตั้งตามกฎหมาย

3.1 ส่วนบุคคล ห้างหุ้นส่วนสามัญที่ไม่เป็นนิติบุคคล

หมายถึง สถานประกอบการที่มีเจ้าของเป็นบุคคลธรรมดา คนเดียวหรือหลายคนรวมกัน และให้หมายรวมถึงห้างหุ้นส่วนสามัญที่ไม่จดทะเบียนเป็นนิติบุคคลด้วย

3.2 ห้างหุ้นส่วนสามัญนิติบุคคล ห้างหุ้นส่วนจำกัด

หมายถึง สถานประกอบการที่จัดตั้งขึ้น โดยมีบุคคลตั้งแต่ 2 คนขึ้นไป รวมทุนกันเพื่อประกอบการผลิตและมีความรับผิดชอบร่วมกัน โดยการจดทะเบียนตามกฎหมาย

3.3 บริษัทจำกัด บริษัทจำกัด (มหาชน)

บริษัทจำกัด หมายถึง สถานประกอบการที่จัดตั้งขึ้นโดยผู้ริเริ่มคณะหนึ่ง และได้จดทะเบียนถูกต้องตามกฎหมาย โดยมีผู้ริเริ่มดำเนินการอย่างน้อย 7 คนขึ้นไป

บริษัทจำกัด (มหาชน) หมายถึง สถานประกอบการที่จัดตั้งขึ้นโดยการจดทะเบียนจัดตั้งบริษัท การควบบริษัท หรือการแปรสภาพบริษัท และวัตถุประสงค์ที่จะขายหุ้นต่อประชาชน โดยมีผู้ริเริ่มดำเนินการตั้งแต่ 15 คนขึ้นไป

3.4 ส่วนราชการ รัฐวิสาหกิจ

หมายถึง สถานประกอบการที่รัฐบาลเป็นเจ้าของหรือมีทุนอยู่ด้วยไม่น้อยกว่าร้อยละ 50 ของทุนทั้งหมดในที่นี้หมายรวมถึงสถานประกอบการที่ดำเนินการโดยรัฐบาลด้วย ได้แก่ เรือรบ โรงฆ่าสัตว์ องค์การพอกหนัง องค์การแก้ว เป็นต้น

3.5 สหกรณ์

หมายถึง สถานประกอบการที่จัดตั้งขึ้นในรูปของสหกรณ์ โดยจดทะเบียนถูกต้องตามกฎหมายว่าด้วยสหกรณ์ โดยมีผู้ก่อตั้งไม่น้อยกว่า 10 คน

3.6 การจัดตั้งในรูปแบบอื่น ๆ

หมายถึง สถานประกอบการที่จัดตั้งในรูปแบบอื่น ๆ นอกเหนือจากที่กล่าวแล้วข้างต้น เช่น สมาคม สโมสร กลุ่มแม่บ้าน เป็นต้น

4. รูปแบบการจัดตั้งทางเศรษฐกิจ

4.1 สำนักงานแห่งเดียว

หมายถึง สถานประกอบการที่ไม่เป็นสาขาหรือหน่วยงานย่อยของสถานประกอบการอื่น และไม่มีสาขา หรือหน่วยงานย่อยอื่น

4.2 สำนักงานใหญ่

หมายถึง สถานประกอบการที่เป็นเจ้าของและควบคุมกิจการของสถานประกอบการอื่น ที่เป็นสำนักงานสาขา หรือหน่วยงานย่อย

4.3 สำนักงานสาขา

หมายถึง สถานประกอบการที่เป็นสาขาหรือหน่วยงานย่อยของสถานประกอบการอื่น

5. ทุนจดทะเบียน

ทุนจดทะเบียนหรือทุนรับอนุญาต หมายถึง ทุนดำเนินการซึ่งผู้เริ่มก่อการได้ระบุไว้เมื่อจดทะเบียนจัดตั้งเป็นนิติบุคคลหรือทุนที่ได้รับอนุญาตเมื่อจัดตั้งเป็นนิติบุคคลทุนนี้ไม่ได้แสดงถึงเงินที่ได้รับจากผู้ถือหุ้นแต่เป็นการแสดงถึงความประสงค์ของผู้เริ่มก่อการว่าจะมีทุนดำเนินการเป็นจำนวนเงินเท่าใด

6. อัตราการใช้กำลังการผลิต

หมายถึง สัดส่วนระหว่างปริมาณผลผลิตจริงกับกำลังการผลิตสูงสุด ที่สามารถผลิตได้ในช่วงเวลาหนึ่ง คำนวณโดยปริมาณการผลิตจริงหารด้วยกำลังการผลิต

7. คนทำงาน

หมายถึง คนที่ทำงานในสถานประกอบการทั้งที่ได้รับเงินเดือนและไม่ได้รับเงินเดือน ที่สถานประกอบการมีอยู่ตามปกติ รวมทั้งผู้ที่ปกติทำงานอยู่ในสถานประกอบการแห่งนี้ แต่ในวันดังกล่าว ไม่ได้มาทำงาน เนื่องจากเจ็บป่วย ลาหยุดพักผ่อน โดยได้รับค่าจ้าง/เงินเดือน

คนทำงานประกอบด้วย

7.1 คนทำงานโดยไม่ได้รับค่าจ้าง เงินเดือน

หมายถึง เจ้าของกิจการหรือหุ้นส่วนที่ทำงานให้สถานประกอบการ โดยไม่ได้รับค่าจ้าง เงินเดือน และผู้ที่อาศัยอยู่ในครัวเรือนของเจ้าของกิจการ หรือหุ้นส่วน หรือบุคคลอื่น ที่ทำงานให้กับสถานประกอบการอย่างน้อยสัปดาห์ละ 20 ชั่วโมง โดยไม่ได้รับค่าจ้างเงินเดือนเป็นประจำ

7.2 ลูกจ้างในกรรมวิธีการผลิต

หมายถึง ลูกจ้างทั้งหมดที่ทำงานเกี่ยวข้องโดยตรงกับการผลิตในขั้นตอนต่าง ๆ หรือกิจกรรมที่เกี่ยวข้องกับการผลิต โดยได้รับค่าจ้าง เงินเดือน

ผู้ปฏิบัติงานมีฝีมือ หมายถึง ผู้ที่ทำงานด้านการผลิตซึ่งเคยได้รับการฝึกฝนอบรมมาก่อนอย่างน้อย 3 เดือน หรือผู้มีประสบการณ์ในการทำงาน 5 ปีขึ้นไปในงานเฉพาะที่ทำอยู่ เช่น ช่างนาถยนต์ คุณแกลเครื่องจักร ผู้ผลิต หรือติดตั้งอุปกรณ์ ผู้เดินเครื่องจักร ผู้ประกอบชิ้นส่วนต่าง ๆ เป็นต้น

ผู้ปฏิบัติงานไม่มีฝีมือ หมายถึง ผู้ที่ทำงานด้านการผลิตที่ได้รับการฝึกงานก่อนปฏิบัติงานน้อยกว่า 2 สัปดาห์ เช่น พนักงานทำความสะอาดเครื่องจักร

7.3 ลูกจ้างอื่น ๆ

หมายถึง ลูกจ้างทั้งหมดนอกเหนือจากลูกจ้างในกรรมวิธีการผลิต รวมถึงผู้ปฏิบัติงาน นักบริหาร นักวิชาการ เสมียนพนักงาน เช่น ผู้จัดการ ผู้อำนวยการ และกรรมการบริหารที่ได้รับค่าจ้าง เงินเดือน ผู้ปฏิบัติงานในห้องทดลองและนักวิจัย พนักงานพิมพ์ดีด พนักงานบัญชี และพนักงานขาย เป็นต้น **ไม่รวมคนทำงาน ดังต่อไปนี้**

- (1) ผู้บริหารหรือผู้ถือหุ้นที่ได้รับเบี้ยประชุมเป็นครั้งคราว
- (2) คนทำงานของสถานประกอบการอื่นที่มาปฏิบัติงานประจำที่สถานประกอบการแห่งนี้
- (3) คนทำงานที่รับงานไปทำที่บ้านแล้วนำมาส่ง โดยไม่ได้ลงทุนซื้อวัสดุ อุปกรณ์ (หรือถ้ามีการใช้เครื่องมือส่วนตัวเล็กน้อยได้ เช่น มีด เข็ม ค้อน)
- (4) คนงานที่ทำงานเป็นระยะเวลานาน เช่น ลาไปราชการทหาร
- (5) คนที่สถานประกอบการจ้างมาทำงานเฉพาะอย่างเป็นทางการเป็นครั้งคราว เช่น กรรมกรที่จ้างมาขนของ พนักงานเดินตลาดหรือตัวแทนจำหน่ายที่ไม่มีเงินเดือนประจำ

8. ค่าตอบแทนแรงงาน

8.1 ค่าจ้าง เงินเดือน

หมายถึง เงินที่นายจ้างหรือสถานประกอบการจ่ายให้ลูกจ้าง ในระหว่างเดือนมกราคม - เดือนธันวาคม 2549 (ก่อนหักภาษีเงินได้บุคคลธรรมดา เงินสมทบกองทุนประกันสังคมในส่วนที่ลูกจ้างต้องจ่ายค่าประกันชีวิต และรายจ่ายอื่น ๆ ของลูกจ้าง) ตามข้อตกลงการจ้างแรงงาน โดยอาจจ่ายตามเงื่อนไขของระยะเวลา หรือจ่ายตามปริมาณงาน

8.2 ค่าล่วงเวลา โบนัส เงินรางวัลพิเศษ เงินเพิ่มค่าครองชีพ ค่านายหน้า

หมายถึง เงินนอกเหนือจากค่าจ้าง เงินเดือน ที่สถานประกอบการจ่ายให้แก่ลูกจ้างเป็นค่าตอบแทนในการทำงาน

8.3 สวัสดิการและผลประโยชน์ตอบแทนอื่น ๆ

หมายถึง ผลประโยชน์ตอบแทนแรงงานที่นายจ้างหรือสถานประกอบการจ่าย หรือบริการให้แก่ลูกจ้าง ได้แก่ ค่าตอบแทนแรงงานที่จ่ายเป็นสิ่งของหรือผลผลิต และสวัสดิการที่นายจ้างจัดหาหรือบริการลูกจ้าง เช่น อาหาร เครื่องดื่ม บ้านพักคนงาน ค่าเช่าบ้าน ค่าซ่อมแซมที่อยู่อาศัย ค่ารักษาพยาบาล บริการดูแลบุตร พาหนะรับส่งมาทำงาน บันเทิงหรือสันทนาการต่าง ๆ ที่จัดให้ลูกจ้าง เป็นต้น **ทั้งนี้ไม่รวมเสื้อผ้า เครื่องแบบที่ใช้เฉพาะในการปฏิบัติงาน (ค่าเสื้อผ้า เครื่องแบบที่ใช้เฉพาะในการปฏิบัติงาน ถือเป็นค่าใช้จ่ายอื่น ๆ ของสถานประกอบการ)**

8.4 เงินที่สถานประกอบการจ่ายสมทบเข้ากองทุนเพื่อการประกันสังคม

หมายถึง เงินที่สถานประกอบการจ่ายสมทบเข้ากองทุนเพื่อการประกันสังคมของทั้งรัฐบาลและเอกชน เพื่อมิให้ลูกจ้างได้รับความเดือดร้อนเมื่อต้องขาดรายได้ไปบางส่วนหรือทั้งหมดอันเนื่องมาจากการเจ็บป่วยหรือประสบอันตรายทั้งในและนอกเวลาทำงาน การคลอดบุตร ทูพพลภาพ การว่างงาน ชราภาพ และเสียชีวิต เงินดังกล่าว ได้แก่ เงินสมทบกองทุนประกันสังคม กองทุนเงินทดแทน กองทุนสำรองเลี้ยงชีพ เป็นต้น

9. ค่าซื้อวัตถุดิบและวัสดุประกอบที่ใช้ในการผลิต

หมายถึง มูลค่าของวัตถุดิบและวัสดุประกอบฯ ที่สถานประกอบการจัดซื้อ หรือได้รับมาจากสำนักงานใหญ่ในระหว่างเดือนมกราคม - เดือนธันวาคม 2549 เพื่อใช้ในการผลิตโดยสถานประกอบการเอง หรือจ้างสถานประกอบการอื่นหรือผู้อื่นทำการผลิต มูลค่าดังกล่าวเป็นมูลค่าที่นำส่งถึงสถานประกอบการซึ่งรวมค่าภาษีขาเข้า ค่าขนส่ง ค่าประกันภัย ค่าบรรจุหีบห่อ เป็นต้น

10. ค่าเชื้อเพลิง

หมายถึง มูลค่าของเชื้อเพลิงทุกชนิดที่ซื้อมาเพื่อใช้เป็นเชื้อเพลิงสำหรับพลังงานและความร้อน ไม่รวม เชื้อเพลิงที่เป็นส่วนประกอบของผลิตภัณฑ์ หรือที่ใช้ในการผลิตกระแสไฟฟ้า หรือเชื้อเพลิงที่ได้จากผลพลอยได้ของกิจกรรมการผลิต เช่น ขี้เถ้า เป็นต้น

11. ค่าไฟฟ้าที่ใช้ในการผลิต

หมายถึง มูลค่าไฟฟ้าทั้งหมดที่สถานประกอบการซื้อมาระหว่างเดือนมกราคม - เดือนธันวาคม 2549 รวมทั้งค่าไฟฟ้าที่ได้รับจากหน่วยพลังงานของสถานประกอบการอื่นแต่อยู่ในเครือข่ายกัน โดยจะต้องประมาณมูลค่าเหมือนกับการซื้อขายโดยปกติ

12. ค่าใช้จ่ายในการบำรุงรักษาและซ่อมแซมเครื่องจักร หรือโรงงานโดยสถานประกอบการอื่น

หมายถึง มูลค่าของค่าใช้จ่ายทั้งหมดที่ใช้ในการซ่อมแซมและบำรุงอาคาร และสินทรัพย์ถาวรอื่น ๆ เพื่อให้อยู่ในสภาพที่ดีใช้งานต่อไปได้ ทั้งนี้ให้รวมค่าใช้จ่ายในการบำรุงรักษาซ่อมแซมที่จัดทำโดยสถานประกอบการที่อยู่ในเครือข่ายกัน และให้ประมาณมูลค่าในการซ่อมแซมเหมือนกับการว่าจ้างสถานประกอบการอื่นหรือผู้อื่น

13. ค่าซื้อสินค้าที่ซื้อมาจำหน่ายในสภาพเดิม

หมายถึง มูลค่าในการซื้อสินค้าเพื่อนำมาจำหน่ายในสภาพเดิม โดยไม่มีการเปลี่ยนแปลงสภาพ

14. ค่าจ้างเหมาจ่ายให้สถานประกอบการอื่นผลิตสินค้าให้ โดยสถานประกอบการจัดหาวัสดุให้

หมายถึง จำนวนเงินที่จ่ายเป็นค่าจ้างให้กับสถานประกอบการอื่น เพื่อทำการผลิตสินค้า โดยวัตถุดิบและส่วนประกอบในการผลิตเป็นของสถานประกอบการผู้จ้าง

15. มูลค่าสินค้า วัตถุดิบและวัสดุประกอบฯ คงเหลือ

หมายถึง มูลค่าของสินค้า วัตถุดิบและวัสดุประกอบฯ ของสถานประกอบการที่ยังคงเหลืออยู่ โดยไม่คำนึงว่าจะเก็บไว้ ณ ที่ใดก็ตาม

มูลค่าคงเหลือต้นปี คือ มูลค่าของสินค้า วัตถุดิบและวัสดุประกอบฯ ที่เหลือมาจากปีก่อน เมื่อ 1 มกราคม 2549

มูลค่าคงเหลือปลายปี คือ มูลค่าของสินค้า วัตถุดิบและวัสดุประกอบฯ ที่เหลืออยู่เมื่อ 31 ธันวาคม 2549

16. ส่วนเปลี่ยนแปลงมูลค่าสินค้า วัตถุดิบและวัสดุประกอบฯ คงเหลือ

หมายถึง ผลต่างระหว่างมูลค่าคงเหลือปลายปีและมูลค่าคงเหลือต้นปี (มูลค่าปลายปี – มูลค่าต้นปี)

17. ค่าใช้จ่ายอื่น ๆ ของสถานประกอบการ

หมายถึง ค่าใช้จ่ายในการดำเนินกิจการต่าง ๆ ของสถานประกอบการ เช่น ค่าเช่าที่ดิน ค่าเช่าอาคารพร้อมที่ดินฯ ค่าเสื่อมราคาสินทรัพย์ถาวรทุกประเภท ค่าไฟฟ้า ค่าน้ำประปา ค่าไปรษณีย์ ค่าโทรศัพท์ ค่าทำบัญชี ค่าที่ปรึกษา ค่าดอกเบี้ยจ่าย หนี้สูญ ค่าภาษี ค่าโฆษณา ค่านายหน้า และอื่น ๆ เป็นต้น

18. มูลค่าขายผลผลิต

หมายถึง มูลค่าการจำหน่ายผลิตภัณฑ์ที่สถานประกอบการผลิตขึ้นเองและ/หรือที่สถานประกอบการอื่นผลิตให้โดยสถานประกอบการเป็นผู้จ่ายค่าวัตถุดิบ และวัสดุประกอบที่ใช้ในการผลิต ในระหว่างเดือนมกราคม - เดือนธันวาคม 2549 ทั้งนี้ให้รวมมูลค่าผลผลิตที่สถานประกอบการผลิตเพื่อใช้เอง หรือให้คนทำงาน เป็นส่วนหนึ่งของค่าตอบแทนแรงงาน ผลผลิตที่จัดส่งให้สำนักงานใหญ่ สำนักงานสาขา หรือสำนักงานขายของโรงงานและรายรับจากการขายผลพลอยได้และเศษวัสดุ

19. รายรับจากการขายสินค้าที่ซื้อมาจำหน่ายในสภาพเดิม

หมายถึง จำนวนเงินที่สถานประกอบการได้รับจากการขายสินค้าที่ซื้อมาจำหน่ายโดยไม่มีการเปลี่ยนแปลงสภาพ

20. รายรับจากการรับจ้างเหมาทำการผลิตสินค้าให้สถานประกอบการอื่น

หมายถึง จำนวนเงินที่ได้รับจากผู้จ้างในการรับจ้างเหมาทำการผลิตสินค้า โดยผู้จ้างจัดหาวัสดุให้ถ้าเป็นการรับจ้างเหมาผลิตสินค้าให้สถานประกอบการในเครือเดียวกันจะคิดค่าบริการในการผลิตตามราคาตลาด หรือคิดจากค่าใช้จ่ายต่าง ๆ ที่เกิดขึ้นจริงในกระบวนการผลิต โดยไม่รวมค่าวัสดุที่ผู้จ้างจัดหามาให้

21. รายรับจากการให้บริการ บำรุงรักษา ซ่อมแซมและติดตั้ง ให้แก่สถานประกอบการอื่น

หมายถึง จำนวนเงินที่สถานประกอบการได้รับจากการให้บริการบำรุงรักษาซ่อมแซมและติดตั้งเครื่องจักรหรือโรงงานให้กับสถานประกอบการอื่นหรือลูกค้า สำหรับค่าบริการในการให้บริการแก่สถานประกอบการอื่นในเครือเดียวกัน ให้คิดมูลค่าการบริการโดยรวมค่าแรงงาน ค่าดำเนินการ และค่าวัสดุที่ใช้ในการให้บริการ

22. รายรับอื่นๆ

หมายถึง มูลค่ารายรับอื่น ๆ ของสถานประกอบการ เช่น รายรับจากการขายกากของเสียหรือวัสดุเหลือใช้ของสถานประกอบการ และค่าขายกระแสไฟฟ้า เป็นต้น

23. มูลค่าตามบัญชีของสินทรัพย์ถาวร

หมายถึง มูลค่าสุทธิของสินทรัพย์ถาวรตามบัญชีเมื่อได้หักค่าเสื่อมราคา ค่าสึกหรอตามระยะเวลาการใช้งานถึงวันสิ้นปี สินทรัพย์ถาวร ได้แก่ ที่ดิน อาคาร เครื่องจักรและเครื่องมือ ยานพาหนะ เครื่องใช้สำนักงาน เป็นต้น มูลค่าสินทรัพย์ถาวรรวมถึงมูลค่าการต่อเติมดัดแปลง และปรับปรุงสินทรัพย์ถาวรในระหว่างเดือน มกราคม – เดือนธันวาคม 2549 เพื่อยืดอายุการใช้งาน หรือเพิ่มประสิทธิภาพการทำงาน

24. มูลค่าเพิ่ม

คำนวณโดย : มูลค่าเพิ่ม = มูลค่าผลผลิต - ค่าใช้จ่ายขั้นกลาง

มูลค่าผลผลิต หมายถึง รายรับของสถานประกอบการในรอบปี 2549 ซึ่งได้แก่

- (1) มูลค่าขายผลผลิต
- (2) รายรับจากการขายสินค้าที่ซื้อมาจำหน่ายในสภาพเดิม หัก ค่าซื้อสินค้าที่ซื้อมาจำหน่ายในสภาพเดิม
- (3) รายรับจากการรับจ้างเหมาทำการผลิตสินค้าให้สถานประกอบการอื่น โดยสถานประกอบการจัดหาวัสดุให้
- (4) รายรับจากการให้บริการ บำรุงรักษา ซ่อมแซม และติดตั้งให้แก่สถานประกอบการอื่น
- (5) รายรับจากการให้เช่าอาคาร อาคารพร้อมที่ดิน ยานพาหนะ เครื่องจักรและเครื่องมือ ฯลฯ และรายรับอื่น ๆ
- (6) ส่วนเปลี่ยนแปลงมูลค่าสินค้าคงเหลือ

ค่าใช้จ่ายขั้นกลาง หมายถึง รายจ่ายที่ใช้ในการดำเนินการในขบวนการผลิตของสถานประกอบการในรอบปี 2549 ซึ่งได้แก่

- (1) ค่าซื้อวัตถุดิบ และวัสดุประกอบที่ใช้ในการผลิต
- (2) ค่าใช้จ่ายในการผลิต (ค่าเชื้อเพลิง และค่าไฟฟ้าที่ใช้ในการผลิต ค่าติดตั้งซ่อมแซมและบำรุงรักษาสินค้าที่จำหน่ายให้ลูกค้า ค่าติดตั้งซ่อมแซมและบำรุงรักษาเครื่องจักร เครื่องมือฯ และค่าใช้จ่ายในการผลิตอื่น ๆ)
- (3) ค่าจ้างเหมาจ่ายให้สถานประกอบการอื่นผลิตสินค้าให้
- (4) ค่าใช้จ่ายในการขายของสถานประกอบการ (ค่าโฆษณา ค่าขนส่งสินค้าที่ขาย ค่านายหน้า ค่าประกันภัย และค่าใช้จ่ายในการขายอื่น ๆ)
- (5) ค่าใช้จ่ายในการบริหารและดำเนินงานของสถานประกอบการ (ค่าใช้จ่ายในการบริหารและดำเนินงานฯ หักด้วยค่าเช่าที่ดิน ค่าดอกเบี้ยจ่าย หนี้สูญ และขาดทุนจากการเปลี่ยนแปลงอัตราแลกเปลี่ยนฯ)
- (6) ส่วนเปลี่ยนแปลงมูลค่าวัตถุดิบและวัสดุประกอบฯ คงเหลือ

APPENDIX A

METHODOLOGY

1. Sample Design

1.1 Establishments with 1 – 10 persons engaged

The stratified systematic sampling was adopted for the survey. Each province was constituted a stratum. The sampling units were establishments.

1) Stratification

Each province was constituted a stratum. There were altogether 76 strata. Each stratum was classified by ISIC at class level into 127 sub-stratum and in each sub-stratum was divided into 4 groups according to number of persons engaged as follows :

Group	1	2	3	4
Number of persons engaged	1	2 – 3	4 – 5	6 – 10

2) Selection of Sampling Unit

The sample selection of establishments was done by systematic sampling and performed separately and independently in each sub-stratum and group of establishment. The total sample were 49,048 from 421,850 establishments.

1.2 Establishments with 11 persons engaged and over

All the establishments with 11 persons engaged and over were completely enumerated. There were 39,363 establishments which divided into 10 groups according to number of persons engaged as follows :

Group	5	6	7	8	9	10	11	12	13	14
Number of persons engaged	11-15	16-20	21-25	26-30	31-50	51-100	101-200	201-500	501-1,000	≥ 1,001

In summary, the total number of sample establishments selected for enumeration were 88,411 from 461,213 and classified by region and group as follows :

Region	Total	Group													
		1	2	3	4	5	6	7	8	9	10	11	12	13	14
Bangkok metropolis	11,978	730	635	601	731	2,730	1,348	934	591	1,477	1,010	617	396	100	78
Vicinity of Bangkok	13,994	782	1,304	1,056	1,262	1,584	1,202	710	735	1,573	1,489	1,046	786	300	165
Central	16,249	2,620	3,445	1,956	1,817	1,335	631	493	355	838	858	843	641	228	189
North	16,239	3,956	3,819	1,980	1,775	1,701	828	509	376	572	341	181	123	54	24
Northeast	20,166	4,254	4,560	2,440	1,932	2,490	1,246	846	643	937	456	168	113	44	37
South	9,785	2,316	2,667	1,329	1,081	778	340	230	138	332	247	157	105	36	29
Total	88,411	14,658	16,430	9,362	8,598	10,618	5,595	3,722	2,838	5,729	4,401	3,012	2,164	762	522

2. Method of Estimation

The survey results were presented at regional level. There were altogether 6 regions, namely, Bangkok metropolis, Vicinity of Bangkok metropolis (Samut Prakan, Nonthaburi, Pathum Thani, Nakhon Pathom and Samut Sakhon), the North, the Northeast and the South. The sizes of establishment were aggregated into 6 groups as follows :

Size of establishment	1	2	3	4	5	6
Number of persons engaged	1 – 15	16 – 25	26 – 30	31 - 50	51 – 200	≥ 201

Let

$$p = 1, 2, 3, \dots, n_{hijm} \quad (\text{sample establishment})$$

$$m = 1, 2, 3, \dots, 14 \quad (\text{size of establishment})$$

$$l = 1, 2, 3, \dots, 23 \quad (\text{division})$$

$$k = 1, 2, 3, \dots, 61 \quad (\text{group})$$

$$j = 1, 2, 3, \dots, 127 \quad (\text{class})$$

$$i = 1, 2, 3, \dots, A_h \quad (\text{province})$$

$$h = 1, 2, 3, 4, 5, 6 \quad (\text{region})$$

2.1 The estimation of total at ISIC class level

1) The estimated total number of the characteristic X of the establishments with 1 – 10 persons engaged ($m = 1, 2, 3, 4$) for the j^{th} class, h^{th} region was based on the formula :

$$\hat{X}_{hjm} = \sum_{i=1}^{A_h} \hat{X}_{hijm} \quad \dots\dots\dots (1)$$

where \hat{X}_{hijm} is the estimated total number of the characteristic X for the m^{th} size, j^{th} class, i^{th} province, h^{th} region which

$$\hat{X}_{hijm} = \sum_{p=1}^{n_{hijm}} w_{hijm} x_{hijmp}$$

x_{hijmp} is the value of the characteristic X for the p^{th} establishment, m^{th} size, j^{th} class, i^{th} province, h^{th} region

w_{hijm} is the weighting factor of the establishments for the m^{th} size, j^{th} class, i^{th} province, h^{th} region

$$w_{hijm} = \frac{N_{hijm}}{n_{hijm}}$$

N_{hijm} is the total number of the establishments for the m^{th} size, j^{th} class, i^{th} province, h^{th} region

n_{hijm} is the total number of the sample establishments for the m^{th} size, j^{th} class, i^{th} province, h^{th} region

A_h is the total provinces in the h^{th} region, where $\sum_{h=1}^6 A_h = 76$

2) The total number of the characteristic X of the establishments with 11 persons engaged and over ($m = 5, 6, 7, \dots, 14$) for the j^{th} class, h^{th} region was based on the formula :

$$X_{hjm} = \sum_{i=1}^{A_h} \sum_{p=1}^{M_{hijm}} x_{hijmp} \dots\dots\dots (2)$$

where M_{hijm} is the total number of the establishments for the m^{th} size, j^{th} class, i^{th} province, h^{th} region

3) The total number and the estimate of the total number of the characteristic X of the establishments at the presented levels for the j^{th} class was based on the formula :

Size of establishment	Region	Whole kingdom
1. 1 – 15 persons engaged ($m = 1, 2, 3, 4, 5$)	$\hat{X}'_{hj1} = \sum_{m=1}^4 \hat{X}_{hjm} + X_{hj5}$	$\hat{X}'_{j1} = \sum_{h=1}^6 \hat{X}'_{hj1}$
2. 16 – 25 persons engaged ($m = 6, 7$)	$X'_{hj2} = \sum_{m=6}^7 X_{hjm}$	$X'_{j2} = \sum_{h=1}^6 X'_{hj2}$
3. 26 – 30 persons engaged ($m = 8$)	$X'_{hj3} = X_{hj8}$	$X'_{j3} = \sum_{h=1}^6 X'_{hj3}$
4. 31 – 50 persons engaged ($m = 9$)	$X'_{hj4} = X_{hj9}$	$X'_{j4} = \sum_{h=1}^6 X'_{hj4}$
5. 51 – 200 persons engaged ($m = 10, 11$)	$X'_{hj5} = \sum_{m=10}^{11} X_{hjm}$	$X'_{j5} = \sum_{h=1}^6 X'_{hj5}$
6. ≥ 201 persons engaged ($m = 12, 13, 14$)	$X'_{hj6} = \sum_{m=12}^{14} X_{hjm}$	$X'_{j6} = \sum_{h=1}^6 X'_{hj6}$

2.2 The estimation of total at ISIC group level

1) The estimated total number of the characteristic X of the establishments with 1 – 10 persons engaged ($m = 1, 2, 3, 4$) for the k^{th} group, h^{th} region was based on the formula :

$$\hat{X}_{hkm} = \sum_{j=1}^{A_k} \hat{X}_{hjm} \quad \dots\dots\dots (3)$$

where A_k is the total classes in the k^{th} group

2) The total number of the characteristic X of the establishments with 11 persons engaged and over ($m = 5, 6, 7, \dots, 14$) for the k^{th} group, h^{th} region was based on the formula :

$$X_{hkm} = \sum_{j=1}^{A_k} X_{hjm} \quad \dots\dots\dots (4)$$

3) The total number and the estimate of the total number of the characteristic X of the establishments at the presented levels for the k^{th} group was based on the formula :

Size of establishment	Region	Whole kingdom
1. 1 – 15 persons engaged ($m = 1, 2, 3, 4, 5$)	$\hat{X}'_{hk1} = \sum_{m=1}^4 \hat{X}_{hkm} + X_{hk5}$	$\hat{X}'_{k1} = \sum_{h=1}^6 \hat{X}'_{hk1}$
2. 16 – 25 persons engaged ($m = 6, 7$)	$X'_{hk2} = \sum_{m=6}^7 X_{hkm}$	$X'_{k2} = \sum_{h=1}^6 X'_{hk2}$
3. 26 – 30 persons engaged ($m = 8$)	$X'_{hk3} = X_{hk8}$	$X'_{k3} = \sum_{h=1}^6 X'_{hk3}$
4. 31 – 50 persons engaged ($m = 9$)	$X'_{hk4} = X_{hk9}$	$X'_{k4} = \sum_{h=1}^6 X'_{hk4}$
5. 51 – 200 persons engaged ($m = 10, 11$)	$X'_{hk5} = \sum_{m=10}^{11} X_{hkm}$	$X'_{k5} = \sum_{h=1}^6 X'_{hk5}$
6. ≥ 201 persons engaged ($m = 12, 13, 14$)	$X'_{hk6} = \sum_{m=12}^{14} X_{hkm}$	$X'_{k6} = \sum_{h=1}^6 X'_{hk6}$

2.3 The estimation of total at ISIC division level

1) The estimated total number of the characteristic X of the establishments with 1 – 10 persons engaged ($m = 1, 2, 3, 4$) for the l^{th} division, h^{th} region was based on the formula :

$$\hat{X}_{hlm} = \sum_{k=1}^{A_l} \hat{X}_{hkm} \dots\dots\dots (5)$$

where A_l is the total groups in the l^{th} division

2) The total number of the characteristic X of the establishments with 11 persons engaged and over ($m = 5, 6, 7, \dots, 14$) for the l^{th} division, h^{th} region was based on the formula :

$$X_{hlm} = \sum_{k=1}^{A_l} X_{hkm} \dots\dots\dots (6)$$

3) The total number and the estimate of the total number of the characteristic X of the establishments at the presented levels for the l^{th} division was based on the formula :

Size of establishment	Region	Whole kingdom
1. 1 – 15 persons engaged ($m = 1, 2, 3, 4, 5$)	$\hat{X}'_{hl1} = \sum_{m=1}^4 \hat{X}_{hlm} + X_{hl5}$	$\hat{X}'_{l1} = \sum_{h=1}^6 \hat{X}'_{hl1}$
2. 16 – 25 persons engaged ($m = 6, 7$)	$X'_{hl2} = \sum_{m=6}^7 X_{hlm}$	$X'_{l2} = \sum_{h=1}^6 X'_{hl2}$
3. 26 – 30 persons engaged ($m = 8$)	$X'_{hl3} = X_{hl8}$	$X'_{l3} = \sum_{h=1}^6 X'_{hl3}$
4. 31 – 50 persons engaged ($m = 9$)	$X'_{hl4} = X_{hl9}$	$X'_{l4} = \sum_{h=1}^6 X'_{hl4}$
5. 51 – 200 persons engaged ($m = 10, 11$)	$X'_{hl5} = \sum_{m=10}^{11} X_{hlm}$	$X'_{l5} = \sum_{h=1}^6 X'_{hl5}$
6. ≥ 201 persons engaged ($m = 12, 13, 14$)	$X'_{hl6} = \sum_{m=12}^{14} X_{hlm}$	$X'_{l6} = \sum_{h=1}^6 X'_{hl6}$

3. Data Collection

The interviewing method was employed in data collection. The enumerators who are permanent and temporary staff of the National Statistical Office were sent out to interview the owners or the entrepreneurs of manufacturing establishments during July 1 to September 30, 2007.

4. Data Processing

The information of establishments in provincial areas was processed at the provincial office with the technical supports from the central office, e.g. preparation of the software programs for data entry and tabulation, and drafting form of the report. Those data were aggregated to regions and the whole kingdom, as well as the detailed information of the establishments were processed at the central office.

5. In Round Figures

The summation of each amount may not equal to the total due to rounding.

6. Errors of the Data

Data presented in this report might be subject to sampling and non-sampling errors. For instance, errors from the imputation for missing values and non-response, intentional misreporting and errors arising at coding and data entry stages. However, the NSO tried its best to minimize such errors, thus the data should be used with appropriate cautions.

7. Data Presentation and Reporting

Results of the operational information of manufacturing establishments are presented into 3 levels of publication.

- 1) Preliminary report of the region and the whole kingdom level.
- 2) Provincial level report consists of totally 75 volumes.
- 3) Regional and Whole Kingdom level report of consists of 7 volumes, i.e. Bangkok, Vicinity, Central region, Northern region, Northeastern region, Southern region and Whole Kingdom.

APPENDIX B

DEFINITIONS

Concepts and definitions

1. Manufacturing establishments

Refer to establishments engaged in manufacturing which is defined as the mechanical or chemical transformation of substances into new products whether the work is performed by power-driven machines or by hand, whether it is done in a factory, a workshop or a home, and whether the products are sold wholesale or retail. The assembly of component parts of manufactured products is considered manufacturing.

2. Manufacturing industry classification

In conducting the 2007 Industrial Census, manufacturing industry activities are classified according to the International Standard Industrial Classification of All Economic Activities (ISIC - : Rev.3) category D : Manufacturing. The arrangement of ISIC structure are as follows;

Divisions are the sub-categories identified by the first two digits code. There are totally 23 divisions ranging from 15 - 37.

Groups are sub-divisions and identified by first three digits code. There are totally 61 groups ranging from 151 – 372.

Classes are the single industries classified in the groups and identified by four digits code. There are totally 127 classes ranging from 1511 – 3720.

3. Form of legal organization

3.1 Individual proprietor

Refers to a privately-owned establishment or an establishment owned by or organized in the form of partnership, but not registered.

3.2 Juristic partnership

Refers to an establishment which is legally registered by at least 2 persons who were bound together to form and share their responsibilities in a business.

3.3 Company limited or Public company limited

Company limited

Refers to an establishment, which was established and legally registered by an initiative group of at least 7 persons.

Public company limited

Refers to an establishment, which was established and legally registered by an initiative group of at least 15 persons.

3.4 Government or State enterprise

Refers to an establishment, which entirely owned by the government or more than 50 percent of its shares belonged to the government.

3.5 Cooperatives

Refers to an establishment, which was organized on cooperative lines and registered under the Cooperation Act. With an initiative group of not less than 10 persons.

3.6 Others

Refers to establishments other than those mentioned earlier.

4. Form of economic organization

4.1 Single unit

Refers to an establishment, which was not a branch of any establishment or which had no branch or subsidiary

4.2 Head office is a head quarter establishment, which owned or controlled their branches or subsidiary unit.

4.3 Branch or subsidiary

Refers to an establishment, which was a branch or a subsidiary of another establishment.

5. Registered capital

Refers to capital permitted by the government officials in setting up of the establishment in the form of corporation. This capital is not defined as cash on delivery or ready money from the share holders but it represents how much money the establishment used to run the business

6. Capacity Utilization

Refers to the proportion of production and capacity.

7. Persons engaged

This refers to paid and unpaid workers working at the end of the pay period nearest to December of the year. It also included persons who normally worked in the establishments but were absent during the referred period due to illness or on leave with pay, but excluded those persons who were on leave for military services or one who had obtained long leave or were on strike.

Persons engaged in an establishment were classified as follow;

7.1 Unpaid workers

The owners or business partners who managed or participated in the management of establishment; all persons living in the household of any proprietors of the owners and working in the establishment at least 20 hours a week without regular pay.

7.2 Operatives

Refer to persons who were directly engaged in the production or other related activities of the establishment and received pay in terms of wages or salaries.

Skill labour refer to workers in production line who have been train at least 3 months or who have work experience at least 5 years in specific works, e.g. special in machine maintenance producers or setting equipment, machine controller and assembler etc.

Unskill labour refer to workers in production line who have been train before work at least 2 weeks, e.g. Machine tenders, worker in factories and caretakers, etc.

7.3 Other employees

Refer to all employees other than operatives as define earlier. They included administrative, technical and clerical personnel such as salaried managers and directors, laboratory and research workers, clerks, typists, book-keepers, administrative supervisors, salesmen and the like.

Excluded the persons engaged were as follows;

(1) Managers or directors paid solely for their attendance at meeting of the board of director;

(2) Persons from other establishment working at this establishment;

(3) Home workers;

(4) Persons who were on leave for military services or one who had obtained long leave or were on strike;

(5) Persons who were employed to work occasionally such as laborer and sale agents who do not receive regular pay.

8. Remuneration

8.1 Wages/salaries

Refer to all payments paid to the employees during January – December 2006, whether they were paid by monthly, weekly, daily, hourly or piece-work basis.

8.2 Overtime, bonus, special payment, cost of living allowance and commission

Refer to all payments paid to employees for an extra work.

8.3 Fringe benefits

Refer to all payments in addition to wages or salaries paid to employees such as food, beverages, lodgings, rent, medical care, transportation recreational and entertainment services, etc. Payments might be in cash or in kind.

8.4 Employer' s contribution to social security

Refers to all payments made by employers in respect of their employees, to social security schemes for the benefits received by the employees, in respect of absence from work during employment, injury, accident disability, maternity and death. Those contributions are, for example, social security fund, workmen's compensation fund and health insurance, etc.

9. Purchase of materials and components

Refer to the total value of raw materials, parts and components purchased by establishments, head office or purchasing agencies for production during January-December, 2006. It includes value of those purchased or owned by the establishment but consumed by other enterprises in making products for the establishment under contract. The value also includes cost of transportation, custom duties and other expenses related.

10. Cost of fuels

Refer to the cost of all fuels consumed for heat and power, except fuels that enter the product.

11. Cost of electricity used in production process

Refer to the total value of electricity purchased by the establishment during January-December, 2006. It also includes the value of electricity generated in generating section of other establishment in the same enterprise.

12. Cost of repair and maintenance work done by others

This covers the total cost of current repair and maintenance services on buildings and other fixed assets of the establishment. Current repair and maintenance services are those required to make good of any breakage or to keep fixed assets in proper working condition, including those of other establishments in the same enterprise.

13. Purchase of goods for resale

Refer to cost of all goods purchased to be resold without any transformation or processing.

14. Cost of contract and commission work

Refer to the total amount paid to other establishments for their work done or services rendered. Generally, materials are supplied by the customers.

15. Value of stocks

This refers to the values of stocks of goods, all materials, parts and components, owned by the establishments, regardless of where they were kept.

Value of stocks at the beginning of the year refer to the value of goods, all materials, parts and components, as of January 1, 2006.

Value of stocks at the end of the year refer to the value of goods, all materials, parts and components, as of December 31, 2006.

16. Change in value of stocks

Refer to the difference between the value of stocks at the end of the year 2006, and at the beginning of the year 2006, (Value at the end - Value at the beginning of the year)

17. Other operating expenses

Refer to other expenses paid for operating the business. It includes amounts paid for rent on land, rent on building, depreciation of all fixed assets, water supply, electricity (excluding cost of electricity used in production) postage, telegram, telephone, interest paid, bad debt, advertising, etc.

18. Sales of goods produced

Refer to the value of sales, during January 1 – December 31, 2006, of all goods produced either by the establishment itself, or by other establishments under contract and commission as well as the value of goods produced for own use or providing to employees as of fringe benefits. Included are value

of goods transferred from the producing establishment to their head office and branches or to their wholesale and retail organizations under the same ownership and value of sales of scrap and refuse.

19. Sales of goods purchased for resale

Refer to value of all goods that were resold without any transformation or processing.

20. Receipts for contract and commission work

This item includes the value of contract and commission work done for others on materials owned by them. Similar work done for other establishments of the same enterprise, should be included and valued at an estimated market price or the actual cost. Excluded is the value of material supplied to the establishment doing the contract work.

21. Receipts for repair and installation work done for others

This item covers the value, at actual invoice prices of repair, maintenance and installation work rendered to other establishments or to individual customers. Services provided to other establishments within the same enterprises include labour and overhead costs, charges for materials supplied by the establishment in the course of the work.

22. Other receipts

This item refers to the value of electricity sold by the establishment and value of the by – product sold.

23. Book value of fixed assets

Refer to the net value of fixed assets after deducting the accumulated depreciation at the end of the year. Fixed assets are land, building, machinery and equipments, vehicles and office appliances etc. Included are major additions, alternations, and improvements to fixed assets during January – December, 2006 in order to extend their normal life or raise their productivity.

24. Value added

The value added is computed as follows;

Value added = Value of gross output – Intermediate consumption

Value of gross output refers to receipts of establishment in 2006, as follows;

- (1) Sales of goods produced
- (2) Sales of goods purchased for resale minus purchase of goods for resale
- (3) Receipts for contract and commission work

- (4) Receipts for repair and installation work done for others
- (5) Receipts for rent on building, vehicles, machinery and equipment and other receipts
- (6) Change in value of stocks of goods

Intermediate consumption refers to all expenses on the production process of goods or services in the establishment in 2006, it covers items as follows;

- (1) Purchase of raw materials and components
- (2) Cost of production (Cost of fuels and cost of electricity used in production process, cost of repair and maintenance sales of goods of purchase, cost of repair and maintenance of machinery and equipment, etc.)
- (3) Cost of contract and commission work
- (4) Cost of sale (Advertising, transportation, commission, insurance premium, etc.)
- (5) Administrative expenses (Administrative expenses minus value of rent on land, interest paid, bad debt and losses of currency exchange)
- (6) Change in value of stocks of raw materials, parts and components

รายงานสำมะโน/สำรวจอุตสาหกรรมการผลิต

REPORT OF THE MANUFACTURING INDUSTRY CENSUS/SURVEY

1. รายงานสำมะโนอุตสาหกรรม พ.ศ. 2507 ทั่วราชอาณาจักร
REPORT OF THE 1964 INDUSTRIAL CENSUS WHOLE KINGDOM
2. รายงานสำมะโนอุตสาหกรรม พ.ศ. 2511 พระนคร ธนบุรี สมุทรปราการ นนทบุรี และปทุมธานี
REPORT OF THE 1968 INDUSTRIAL CENSUS PHRA NAKHON, THONBURI,
SAMUT PRAKAN, NONTHABURI AND PATHUM THANI
3. รายงานสำมะโนอุตสาหกรรม พ.ศ. 2512 ทั่วราชอาณาจักร
REPORT OF THE 1969 INDUSTRIAL CENSUS WHOLE KINGDOM
รายงานสำมะโนอุตสาหกรรม พ.ศ. 2512 พระนคร ธนบุรี สมุทรปราการ นนทบุรี และปทุมธานี
REPORT OF THE 1969 INDUSTRIAL CENSUS PHRA NAKHON, THONBURI,
SAMUT PRAKAN, NONTHABURI AND PATHUM THANI
4. รายงานสำมะโนอุตสาหกรรม พ.ศ. 2513 พระนคร ธนบุรี สมุทรปราการ นนทบุรี และปทุมธานี
REPORT OF THE 1970 INDUSTRIAL CENSUS PHRA NAKHON, THONBURI, SAMUT PRAKAN,
NONTHABURI AND PATHUM THANI
5. รายงานสำมะโนอุตสาหกรรม พ.ศ. 2514 ทั่วราชอาณาจักร
REPORT OF THE 1971 INDUSTRIAL CENSUS WHOLE KINGDOM
รายงานสำมะโนอุตสาหกรรม พ.ศ. 2514 พระนคร ธนบุรี สมุทรปราการ นนทบุรี และปทุมธานี
REPORT OF THE 1971 INDUSTRIAL CENSUS PHRA NAKHON, THONBURI, SAMUT PRAKAN,
NONTHABURI AND PATHUM THANI
6. รายงานสำมะโนอุตสาหกรรม พ.ศ. 2519 ทั่วราชอาณาจักร
REPORT OF THE 1976 INDUSTRIAL CENSUS WHOLE KINGDOM
รายงานสำมะโน พ.ศ. 2519 กรุงเทพมหานคร นนทบุรี ปทุมธานี และสมุทรปราการ
REPORT OF THE 1976 INDUSTRIAL CENSUS BANGKOK METROPOLIS, NONTHABURI,
PATHUM THANI AND SAMUT PRAKAN
7. รายงานสำมะโนอุตสาหกรรม พ.ศ. 2521 ทั่วราชอาณาจักร
REPORT OF THE 1978 INDUSTRIAL CENSUS WHOLE KINGDOM
รายงานสำมะโนอุตสาหกรรม พ.ศ. 2521 กรุงเทพมหานคร นนทบุรี ปทุมธานี และสมุทรปราการ
REPORT OF THE 1978 INDUSTRIAL CENSUS BANGKOK METROPOLIS, NONTHABURI,
PATHUM THANI AND SAMUT PRAKAN
8. รายงานสำมะโนอุตสาหกรรม พ.ศ. 2523 ทั่วราชอาณาจักร
REPORT OF THE 1980 INDUSTRIAL CENSUS WHOLE KINGDOM

- รายงานสำมะโนอุตสาหกรรม พ.ศ. 2523 กรุงเทพมหานคร นนทบุรี ปทุมธานี และสมุทรปราการ
REPORT OF THE 1980 INDUSTRIAL CENSUS BANGKOK METROPOLIS, NONTHABURI, PATHUM
THANI AND SAMUT PRAKAN
9. รายงานการสำรวจอุตสาหกรรม พ.ศ. 2526 ที่ราชอาณาจักร
REPORT OF THE 1983 INDUSTRIAL SURVEY WHOLE KINGDOM
รายงานการสำรวจอุตสาหกรรม พ.ศ. 2526 กรุงเทพมหานคร นนทบุรี ปทุมธานี และสมุทรปราการ
REPORT OF THE 1983 INDUSTRIAL SURVEY BANGKOK METROPOLIS, NONTHABURI, PATHUM
THANI AND SAMUT PRAKAN
10. รายงานการสำรวจอุตสาหกรรม พ.ศ. 2528 ที่ราชอาณาจักร
REPORT OF THE 1985 INDUSTRIAL SURVEY WHOLE KINGDOM
รายงานการสำรวจอุตสาหกรรม พ.ศ. 2528 กรุงเทพมหานคร นนทบุรี ปทุมธานี และสมุทรปราการ
REPORT OF THE 1985 INDUSTRIAL SURVEY BANGKOK METROPOLIS, NONTHABURI, PATHUM
THANI AND SAMUT PRAKAN
11. รายงานการสำรวจอุตสาหกรรม พ.ศ. 2530 ที่ราชอาณาจักร
REPORT OF THE 1987 INDUSTRIAL SURVEY WHOLE KINGDOM
รายงานการสำรวจอุตสาหกรรม พ.ศ. 2530 กรุงเทพมหานคร นนทบุรี ปทุมธานี และสมุทรปราการ
REPORT OF THE 1987 INDUSTRIAL SURVEY BANGKOK METROPOLIS, NONTHABURI, PATHUM
THANI AND SAMUT PRAKAN
12. รายงานการสำรวจอุตสาหกรรม พ.ศ. 2532 ที่ราชอาณาจักร
REPORT OF THE 1989 INDUSTRIAL SURVEY WHOLE KINGDOM
รายงานการสำรวจอุตสาหกรรม พ.ศ. 2532 กรุงเทพมหานคร นนทบุรี ปทุมธานี และสมุทรปราการ
REPORT OF THE 1989 INDUSTRIAL SURVEY BANGKOK METROPOLIS, NONTHABURI, PATHUM
THANI AND SAMUT PRAKAN
13. รายงานการสำรวจอุตสาหกรรม พ.ศ. 2533 และ 2534 ที่ราชอาณาจักร
REPORT OF THE 1990 AND 1991 INDUSTRIAL SURVEY WHOLE KINGDOM
รายงานการสำรวจอุตสาหกรรม พ.ศ. 2533 และ 2534 กรุงเทพมหานคร นนทบุรี ปทุมธานี และสมุทรปราการ
REPORT OF THE 1990 AND 1991 INDUSTRIAL SURVEY BANGKOK METROPOLIS, NONTHABURI,
PATHUM THANI AND SAMUT PRAKAN
14. รายงานการสำรวจอุตสาหกรรม พ.ศ. 2535 ที่ราชอาณาจักร
REPORT OF THE 1992 INDUSTRIAL SURVEY WHOLE KINGDOM
รายงานการสำรวจอุตสาหกรรม พ.ศ. 2535 กรุงเทพมหานคร นนทบุรี ปทุมธานี และสมุทรปราการ
REPORT OF THE 1992 INDUSTRIAL SURVEY BANGKOK METROPOLIS, NONTHABURI, PATHUM THANI
AND SAMUT PRAKAN

15. รายงานการสำรวจอุตสาหกรรม พ.ศ. 2537 ทั่วราชอาณาจักร
REPORT OF THE 1994 INDUSTRIAL SURVEY WHOLE KINGDOM
รายงานการสำรวจอุตสาหกรรม พ.ศ. 2537 กรุงเทพมหานคร และปริมณฑล
REPORT OF THE 1994 INDUSTRIAL SURVEY BANGKOK METROPOLIS, AND VICINITY
16. รายงานการสำรวจอุตสาหกรรม พ.ศ. 2538 ทั่วราชอาณาจักร
REPORT OF THE 1995 INDUSTRIAL SURVEY WHOLE KINGDOM
รายงานการสำรวจอุตสาหกรรม พ.ศ. 2538 กรุงเทพมหานคร และปริมณฑล
REPORT OF THE 1995 INDUSTRIAL SURVEY BANGKOK METROPOLIS, AND VICINITY
17. รายงานสำมะโนอุตสาหกรรม พ.ศ. 2540 กรุงเทพมหานคร
REPORT OF THE 1997 INDUSTRIAL CENSUS : BANGKOK METROPOLIS
รายงานสำมะโนอุตสาหกรรม พ.ศ. 2540 ปริมณฑล
REPORT OF THE 1997 INDUSTRIAL CENSUS : VICINITY
รายงานสำมะโนอุตสาหกรรม พ.ศ. 2540 ภาคกลาง
REPORT OF THE 1997 INDUSTRIAL CENSUS : CENTRAL REGION
รายงานสำมะโนอุตสาหกรรม พ.ศ. 2540 ภาคเหนือ
REPORT OF THE 1997 INDUSTRIAL CENSUS : NORTHERN REGION
รายงานสำมะโนอุตสาหกรรม พ.ศ. 2540 ภาคตะวันออกเฉียงเหนือ
REPORT OF THE 1997 INDUSTRIAL CENSUS : NORTHEASTERN REGION
รายงานสำมะโนอุตสาหกรรม พ.ศ. 2540 ภาคใต้
REPORT OF THE 1997 INDUSTRIAL CENSUS : SOUTHERN REGION
รายงานสำมะโนอุตสาหกรรม พ.ศ. 2540 ทั่วราชอาณาจักร
REPORT OF THE 1997 INDUSTRIAL CENSUS : WHOLE KINGDOM
18. รายงานการสำรวจอุตสาหกรรม พ.ศ. 2542 กรุงเทพมหานคร
REPORT OF THE 1999 INDUSTRIAL SURVEY : BANGKOK METROPOLIS
รายงานการสำรวจอุตสาหกรรม พ.ศ. 2542 ปริมณฑล
REPORT OF THE 1999 INDUSTRIAL SURVEY : VICINITY
รายงานการสำรวจอุตสาหกรรม พ.ศ. 2542 ภาคกลาง
REPORT OF THE 1999 INDUSTRIAL SURVEY : CENTRAL REGION
รายงานการสำรวจอุตสาหกรรม พ.ศ. 2542 ภาคเหนือ
REPORT OF THE 1999 INDUSTRIAL SURVEY : NORTHERN REGION
รายงานการสำรวจอุตสาหกรรม พ.ศ. 2542 ภาคตะวันออกเฉียงเหนือ
REPORT OF THE 1999 INDUSTRIAL SURVEY : NORTHEASTERN REGION
รายงานการสำรวจอุตสาหกรรม พ.ศ. 2542 ภาคใต้
REPORT OF THE 1999 INDUSTRIAL SURVEY : SOUTHERN REGION

- รายงานการสำรวจอุตสาหกรรม พ.ศ. 2542 ทั้งราชอาณาจักร
REPORT OF THE 1999 INDUSTRIAL SURVEY : WHOLE KINGDOM
19. รายงานการสำรวจอุตสาหกรรมการผลิต พ.ศ. 2543 กรุงเทพมหานคร
REPORT OF THE 2000 MANUFACTURING INDUSTRY SURVEY : BANGKOK METROPOLIS
รายงานการสำรวจอุตสาหกรรมการผลิต พ.ศ. 2543 ปริมณฑล
REPORT OF THE 2000 MANUFACTURING INDUSTRY SURVEY : VICINITY
รายงานการสำรวจอุตสาหกรรมการผลิต พ.ศ. 2543 ภาคกลาง
REPORT OF THE 2000 MANUFACTURING INDUSTRY SURVEY : CENTRAL REGION
รายงานการสำรวจอุตสาหกรรมการผลิต พ.ศ. 2543 ภาคเหนือ
REPORT OF THE 2000 MANUFACTURING INDUSTRY SURVEY : NORTHERN REGION
รายงานการสำรวจอุตสาหกรรมการผลิต พ.ศ. 2543 ภาคตะวันออกเฉียงเหนือ
REPORT OF THE 2000 MANUFACTURING INDUSTRY SURVEY : NORTHEASTERN REGION
รายงานการสำรวจอุตสาหกรรมการผลิต พ.ศ. 2543 ภาคใต้
REPORT OF THE 2000 MANUFACTURING INDUSTRY SURVEY : SOUTHERN REGION
รายงานการสำรวจอุตสาหกรรมการผลิต พ.ศ. 2543 ทั้งราชอาณาจักร
REPORT OF THE 2000 MANUFACTURING INDUSTRY SURVEY : WHOLE KINGDOM
20. รายงานการสำรวจอุตสาหกรรมการผลิต พ.ศ. 2544 กรุงเทพมหานคร
REPORT OF THE 2001 MANUFACTURING INDUSTRY SURVEY : BANGKOK METROPOLIS
รายงานการสำรวจอุตสาหกรรมการผลิต พ.ศ. 2544 ปริมณฑล
REPORT OF THE 2001 MANUFACTURING INDUSTRY SURVEY : VICINITY
รายงานการสำรวจอุตสาหกรรมการผลิต พ.ศ. 2544 ภาคกลาง
REPORT OF THE 2001 MANUFACTURING INDUSTRY SURVEY : CENTRAL REGION
รายงานการสำรวจอุตสาหกรรมการผลิต พ.ศ. 2544 ภาคเหนือ
REPORT OF THE 2001 MANUFACTURING INDUSTRY SURVEY : NORTHERN REGION
รายงานการสำรวจอุตสาหกรรมการผลิต พ.ศ. 2544 ภาคตะวันออกเฉียงเหนือ
REPORT OF THE 2001 MANUFACTURING INDUSTRY SURVEY : NORTHEASTERN REGION
รายงานการสำรวจอุตสาหกรรมการผลิต พ.ศ. 2544 ภาคใต้
REPORT OF THE 2001 MANUFACTURING INDUSTRY SURVEY : SOUTHERN REGION
รายงานการสำรวจอุตสาหกรรมการผลิต พ.ศ. 2544 ทั้งราชอาณาจักร
REPORT OF THE 2001 MANUFACTURING INDUSTRY SURVEY : WHOLE KINGDOM
21. รายงานการสำรวจอุตสาหกรรมการผลิต พ.ศ. 2546 กรุงเทพมหานคร
REPORT OF THE 2003 MANUFACTURING INDUSTRY SURVEY : BANGKOK
รายงานการสำรวจอุตสาหกรรมการผลิต พ.ศ. 2546 ปริมณฑล
REPORT OF THE 2003 MANUFACTURING INDUSTRY SURVEY : VICINITY

รายงานการสำรวจอุตสาหกรรมการผลิต พ.ศ. 2546 ภาคกลาง

REPORT OF THE 2003 MANUFACTURING INDUSTRY SURVEY : CENTRAL REGION

รายงานการสำรวจอุตสาหกรรมการผลิต พ.ศ. 2546 ภาคเหนือ

REPORT OF THE 2003 MANUFACTURING INDUSTRY SURVEY : NORTHERN REGION

รายงานการสำรวจอุตสาหกรรมการผลิต พ.ศ. 2546 ภาคตะวันออกเฉียงเหนือ

REPORT OF THE 2003 MANUFACTURING INDUSTRY SURVEY : NORTHEASTERN REGION

รายงานการสำรวจอุตสาหกรรมการผลิต พ.ศ. 2546 ภาคใต้

REPORT OF THE 2003 MANUFACTURING INDUSTRY SURVEY : SOUTHERN REGION

รายงานการสำรวจอุตสาหกรรมการผลิต พ.ศ. 2546 ทวีราชอาณาจักร

REPORT OF THE 2003 MANUFACTURING INDUSTRY SURVEY : WHOLE KINGDOM

22. สำมะโนอุตสาหกรรม พ.ศ. 2550 (ข้อมูลพื้นฐาน : นอกเขตเทศบาล) ปริมณฑล

THE 2007 INDUSTRIAL CENSUS (BASIC INFORMATION : NON-MUNICIPAL AREA) VICINITY

สำมะโนอุตสาหกรรม พ.ศ. 2550 (ข้อมูลพื้นฐาน : นอกเขตเทศบาล) ภาคกลาง

THE 2007 INDUSTRIAL CENSUS (BASIC INFORMATION : NON-MUNICIPAL AREA) CENTRAL REGION

สำมะโนอุตสาหกรรม พ.ศ. 2550 (ข้อมูลพื้นฐาน : นอกเขตเทศบาล) ภาคเหนือ

THE 2007 INDUSTRIAL CENSUS (BASIC INFORMATION : NON-MUNICIPAL AREA) NORTHERN REGION

สำมะโนอุตสาหกรรม พ.ศ. 2550 (ข้อมูลพื้นฐาน : นอกเขตเทศบาล) ภาคตะวันออกเฉียงเหนือ

THE 2007 INDUSTRIAL CENSUS (BASIC INFORMATION : NON-MUNICIPAL AREA) NORTHEASTERN REGION

สำมะโนอุตสาหกรรม พ.ศ. 2550 (ข้อมูลพื้นฐาน : นอกเขตเทศบาล) ภาคใต้

THE 2007 INDUSTRIAL CENSUS (BASIC INFORMATION : NON-MUNICIPAL AREA) SOUTHERN REGION

สำมะโนอุตสาหกรรม พ.ศ. 2550 (ข้อมูลพื้นฐาน : นอกเขตเทศบาล) ทวีราชอาณาจักร

THE 2007 INDUSTRIAL CENSUS (BASIC INFORMATION : NON-MUNICIPAL AREA) WHOLE KINGDOM

สำมะโนอุตสาหกรรม พ.ศ. 2550 (ข้อมูลพื้นฐาน : ในเขตเทศบาล) ปริมณฑล

THE 2007 INDUSTRIAL CENSUS (BASIC INFORMATION : MUNICIPAL AREA) VICINITY

สำมะโนอุตสาหกรรม พ.ศ. 2550 (ข้อมูลพื้นฐาน : ในเขตเทศบาล) ภาคกลาง

THE 2007 INDUSTRIAL CENSUS (BASIC INFORMATION : MUNICIPAL AREA) CENTRAL REGION

สำมะโนอุตสาหกรรม พ.ศ. 2550 (ข้อมูลพื้นฐาน : ในเขตเทศบาล) ภาคเหนือ

THE 2007 INDUSTRIAL CENSUS (BASIC INFORMATION : MUNICIPAL AREA) NORTHERN REGION

สำมะโนอุตสาหกรรม พ.ศ. 2550 (ข้อมูลพื้นฐาน : ในเขตเทศบาล) ภาคตะวันออกเฉียงเหนือ

THE 2007 INDUSTRIAL CENSUS (BASIC INFORMATION : MUNICIPAL AREA) NORTHEASTERN REGION

สำมะโนอุตสาหกรรม พ.ศ. 2550 (ข้อมูลพื้นฐาน : ในเขตเทศบาล) ภาคใต้

THE 2007 INDUSTRIAL CENSUS (BASIC INFORMATION : MUNICIPAL AREA) SOUTHERN REGION

สำมะโนอุตสาหกรรม พ.ศ. 2550 (ข้อมูลพื้นฐาน : ในเขตเทศบาล) ทวีราชอาณาจักร

THE 2007 INDUSTRIAL CENSUS (BASIC INFORMATION : MUNICIPAL AREA) WHOLE KINGDOM

สำมะโนอุตสาหกรรม พ.ศ. 2550 (ข้อมูลพื้นฐาน) ทั่วราชอาณาจักร

THE 2007 INDUSTRIAL CENSUS (BASIC INFORMATION) WHOLE KINGDOM

23. สำมะโนอุตสาหกรรม พ.ศ. 2550 กรุงเทพมหานคร

THE 2007 INDUSTRIAL CENSUS : BANGKOK

สำมะโนอุตสาหกรรม พ.ศ. 2550 ปริมณฑล

THE 2007 INDUSTRIAL CENSUS : VICINITY

สำมะโนอุตสาหกรรม พ.ศ. 2550 ภาคกลาง

THE 2007 INDUSTRIAL CENSUS : CENTRAL REGION

สำมะโนอุตสาหกรรม พ.ศ. 2550 ภาคเหนือ

THE 2007 INDUSTRIAL CENSUS : NORTHERN REGION

สำมะโนอุตสาหกรรม พ.ศ. 2550 ภาคตะวันออกเฉียงเหนือ

THE 2007 INDUSTRIAL CENSUS : NORTHEASTERN REGION

สำมะโนอุตสาหกรรม พ.ศ. 2550 ภาคใต้

THE 2007 INDUSTRIAL CENSUS : SOUTHERN REGION

สำมะโนอุตสาหกรรม พ.ศ. 2550 ทั่วราชอาณาจักร

THE 2007 INDUSTRIAL CENSUS : WHOLE KINGDOM

คณะผู้จัดทำ CD - ROM

หน่วยงานเจ้าของเรื่อง

กลุ่มสถิติสถานประกอบการ 1
สำนักสถิติเศรษฐกิจสังคมและประชาคม 1
โทร. 0 2281 0333 ต่อ 1211 - 1214

หน่วยงานผลิตและออกแบบ

กลุ่มบูรณาการข้อมูลสถิติ
สำนักสถิติพยากรณ์
โทร. 0 2281 0333 ต่อ 1415 - 1418

ตารางสถิติในรูป
Format Excel

ภาค 1 ข้อมูลทั่วไปของสถานประกอบการ

ตอนที่ 1 ข้อมูลทั่วไปของสถานประกอบการ
จำแนกตามขนาดของสถานประกอบการ

ตารางสถิติ ในรูป Format Excel

- ตอนที่ 1 ข้อมูลทั่วไปของสถานประกอบการ จำแนกตามขนาดของสถานประกอบการ**
- ตาราง 1** จำนวนและร้อยละของสถานประกอบการอุตสาหกรรมการผลิตจำแนกตามรูปแบบการจัดตั้งตามกฎหมาย และขนาดของสถานประกอบการ ปริมณฑล พ.ศ. 2550
- ตาราง 2** จำนวนและร้อยละของสถานประกอบการอุตสาหกรรมการผลิต จำแนกตามรูปแบบการจัดตั้งทางเศรษฐกิจ และขนาดของสถานประกอบการ ปริมณฑล พ.ศ. 2550
- ตาราง 3** จำนวนและร้อยละของสถานประกอบการอุตสาหกรรมการผลิตจำแนกตามระยะเวลาในการดำเนินงานและขนาดของสถานประกอบการ ปริมณฑล พ.ศ. 2550
- ตาราง 4** จำนวนและร้อยละของสถานประกอบการอุตสาหกรรมการผลิต จำแนกตาม ระยะเวลาการผลิตในปี 2549 และขนาดของสถานประกอบการ ปริมณฑล พ.ศ. 2550
- ตาราง 5** มูลค่าเงินลงทุนจดทะเบียนจำนวนและร้อยละของสถานประกอบการอุตสาหกรรมการผลิต จำแนกตามมูลค่าทุนจดทะเบียน และขนาดของสถานประกอบการ ปริมณฑล พ.ศ. 2550
- ตาราง 6** มูลค่าเงินลงทุนที่ต่างประเทศร่วมลงทุนหรือถือหุ้นจำนวนและร้อยละของสถานประกอบการอุตสาหกรรมการผลิต จำแนกตามสัดส่วนของการร่วมลงทุนหรือถือหุ้นของต่างประเทศและขนาดของสถานประกอบการ ปริมณฑล พ.ศ. 2550
- ตาราง 7** จำนวนและร้อยละของสถานประกอบการอุตสาหกรรมการผลิตที่ต่างประเทศร่วมลงทุน จำแนกตามประเทศร่วมลงทุนหรือถือหุ้นมากที่สุดเป็นอันดับหนึ่ง และขนาดของสถานประกอบการ ปริมณฑล พ.ศ. 2550
- ตาราง 8** จำนวนและร้อยละของสถานประกอบการอุตสาหกรรมการผลิตจำแนกตามการส่งเสริมการลงทุนจากสำนักงานคณะกรรมการส่งเสริมการลงทุน และขนาดของสถานประกอบการ ปริมณฑล พ.ศ. 2550
- ตาราง 9** มูลค่าการส่งออก จำนวนและร้อยละของสถานประกอบการอุตสาหกรรม การผลิต จำแนกตามร้อยละของการส่งออกผลผลิตออกไปจำหน่ายต่างประเทศ และขนาดของสถานประกอบการ ปริมณฑล พ.ศ. 2550
- ตาราง 10** จำนวนและร้อยละของสถานประกอบการอุตสาหกรรมการผลิตจำแนกตามประเทศที่มีการส่งผลผลิตไปจำหน่ายและขนาดของสถานประกอบการ ปริมณฑล พ.ศ. 2550
- ตาราง 11** มูลค่าการใช้วัตถุดิบ หรือ วัสดุ ประกอบการผลิตที่มาจากต่างประเทศ จำนวนและร้อยละของสถานประกอบการอุตสาหกรรมการผลิต จำแนกตามการใช้วัตถุดิบฯและขนาดของสถานประกอบการ ปริมณฑล พ.ศ. 2550
- ตาราง 12** จำนวนและร้อยละของสถานประกอบการอุตสาหกรรมการผลิต จำแนกตามอัตราการใช้กำลังการผลิตต่อปี 2549 และขนาดของสถานประกอบการ ปริมณฑล พ.ศ. 2550

ตอนที่ 2 ข้อมูลทั่วไปของสถานประกอบการ
จำแนกตามประเภทอุตสาหกรรม

ตารางสถิติ ในรูป Format Excel

- ตอนที่ 2 ข้อมูลทั่วไปของสถานประกอบการ จำแนกตามประเภทอุตสาหกรรม**
- ตาราง 1** จำนวนและร้อยละของสถานประกอบการอุตสาหกรรมการผลิต จำแนกตามรูปแบบการจัดตั้งตามกฎหมาย และประเภทอุตสาหกรรม ปริมณฑล พ.ศ. 2550
- ตาราง 2** จำนวนและร้อยละของสถานประกอบการอุตสาหกรรมการผลิต จำแนกตามรูปแบบการจัดตั้งทางเศรษฐกิจ และประเภทอุตสาหกรรม ปริมณฑล พ.ศ. 2550
- ตาราง 3** จำนวนและร้อยละของสถานประกอบการอุตสาหกรรมการผลิต จำแนกตามระยะเวลาในการดำเนินงาน และประเภทอุตสาหกรรม ปริมณฑล พ.ศ. 2550
- ตาราง 4** จำนวนและร้อยละของสถานประกอบการอุตสาหกรรมการผลิต จำแนกตามระยะเวลาการผลิตในปี 2549 และประเภทอุตสาหกรรม ปริมณฑล พ.ศ. 2550
- ตาราง 5** มูลค่าเงินลงทุนจดทะเบียน จำนวนและร้อยละของสถานประกอบการอุตสาหกรรมการผลิต จำแนกตามมูลค่าทุนจดทะเบียน และประเภทอุตสาหกรรม ปริมณฑล พ.ศ. 2550
- ตาราง 6** มูลค่าเงินทุนที่ต่างประเทศร่วมลงทุนหรือถือหุ้นจำนวนและร้อยละของสถานประกอบการอุตสาหกรรมการผลิต จำแนกตามสัดส่วนของการร่วมลงทุนหรือถือหุ้นของต่างประเทศ และประเภทอุตสาหกรรม ปริมณฑล พ.ศ. 2550
- ตาราง 7** จำนวนและร้อยละของสถานประกอบการอุตสาหกรรมการผลิตที่ต่างประเทศร่วมลงทุน จำแนกตามประเทศร่วมลงทุนหรือถือหุ้นมากที่สุดเป็นอันดับหนึ่ง และประเภทอุตสาหกรรม ปริมณฑล พ.ศ. 2550
- ตาราง 8** จำนวนและร้อยละของสถานประกอบการอุตสาหกรรมการผลิต จำแนกตามการส่งเสริมการลงทุน จากสำนักงานคณะกรรมการส่งเสริมการลงทุน และประเภทอุตสาหกรรม ปริมณฑล พ.ศ. 2550
- ตาราง 9** มูลค่าการส่งออก จำนวนและร้อยละของสถานประกอบการอุตสาหกรรมการผลิต จำแนกตามร้อยละของการส่งออกผลผลิตออกไปจำหน่ายต่างประเทศ และประเภทอุตสาหกรรม ปริมณฑล พ.ศ. 2550
- ตาราง 10** จำนวนและร้อยละของสถานประกอบการอุตสาหกรรมการผลิตจำแนกตามประเทศที่มีการส่งผลผลิตไปจำหน่าย และประเภทอุตสาหกรรม ปริมณฑล พ.ศ. 2550
- ตาราง 11** มูลค่าการใช้วัตถุดิบหรือวัสดุประกอบการผลิตที่มาจากต่างประเทศ จำนวนและร้อยละของสถานประกอบการอุตสาหกรรมการผลิตจำแนกตามการใช้วัตถุดิบฯ และประเภทอุตสาหกรรม ปริมณฑล พ.ศ. 2550
- ตาราง 12** จำนวนและร้อยละของสถานประกอบการอุตสาหกรรมการผลิต จำแนกตามอัตราการใช้กำลังการผลิตต่อปี 2549 และประเภทอุตสาหกรรม ปริมณฑล พ.ศ. 2550

ภาค 2 ข้อมูลการดำเนินงานของสถานประกอบการ

ตอนที่ 1 ข้อมูลการดำเนินกิจการของสถานประกอบการ
จำแนกตามขนาดของสถานประกอบการ

ตารางสถิติในรูปแบบ Format Excel

- ตอนที่ 1 ข้อมูลการดำเนินงาน จำแนกตามขนาดของสถานประกอบการ**
- ตาราง 1** สถิติมาตรฐานอุตสาหกรรมการผลิตในปี 2549 จำแนกตามขนาดของสถานประกอบการ ปริมาณทล พ.ศ. 2550
- ตาราง 2** มูลค่าผลผลิตของสถานประกอบการอุตสาหกรรมการผลิตในปี 2549 จำแนกตามขนาดของสถานประกอบการ ปริมาณทล พ.ศ. 2550
- ตาราง 3** ค่าใช้จ่ายขั้นกลางของสถานประกอบการอุตสาหกรรมการผลิตในปี 2549 จำแนกตามขนาดของสถานประกอบการ ปริมาณทล พ.ศ. 2550
- ตาราง 4** คนทำงานในสถานประกอบการอุตสาหกรรมการผลิตในปี 2549 จำแนกตามสถานภาพการทำงาน เพศ และขนาดของสถานประกอบการ ปริมาณทล พ.ศ. 2550
- ตาราง 5** จำนวนสถานประกอบการอุตสาหกรรมการผลิต จำแนกตามจำนวนวันทำงานต่อสัปดาห์จำนวนชั่วโมงทำงานเฉลี่ยต่อวันของลูกจ้าง และขนาดของสถานประกอบการ ปริมาณทล พ.ศ. 2550
- ตาราง 6** ค่าตอบแทนแรงงานในปี 2549 จำแนกตามขนาดของสถานประกอบการ ปริมาณทล พ.ศ. 2550
- ตาราง 7** มูลค่าวัตถุดิบและวัสดุประกอบฯ และสินค้าคงเหลือต้นปีและปลายปี 2549 จำแนกตามขนาดของสถานประกอบการ ปริมาณทล พ.ศ. 2550
- ตาราง 8** ส่วนเปลี่ยนแปลงของมูลค่าวัตถุดิบและวัสดุประกอบฯ และสินค้าคงเหลือในปี 2549 จำแนกตามขนาดของสถานประกอบการ ปริมาณทล พ.ศ. 2550
- ตาราง 9** ค่าใช้จ่ายทั้งสิ้นและค่าภาษีมูลค่าเพิ่มสุทธิของสถานประกอบการอุตสาหกรรม การผลิตในปี 2549 จำแนกตามขนาดของสถานประกอบการ ปริมาณทล พ.ศ. 2550
- ตาราง 10** รายรับทั้งสิ้นของสถานประกอบการอุตสาหกรรมการผลิตในปี 2549 จำแนกตามขนาดของสถานประกอบการ ปริมาณทล พ.ศ. 2550
- ตาราง 11** มูลค่าตามบัญชีของสินทรัพย์ถาวรในปี 2549 จำแนกตามขนาดของสถานประกอบการ ปริมาณทล พ.ศ. 2550
- ตาราง 12** มูลค่าสินทรัพย์ถาวรที่เปลี่ยนแปลงระหว่าง มกราคม - ธันวาคม 2549 จำแนกตามขนาดของสถานประกอบการ ปริมาณทล พ.ศ. 2550

ตอนที่ 2 ข้อมูลการดำเนินงานของสถานประกอบการ
จำแนกตามประเภทอุตสาหกรรม

ตารางสถิติในรูปแบบ Format Excel

- ตอนที่ 2 ข้อมูลการดำเนินงาน จำแนกตามประเภทอุตสาหกรรม**
- ตาราง 1** สถิติมูลฐานอุตสาหกรรมการผลิตในปี 2549 จำแนกตามประเภทอุตสาหกรรม ปริมาณทล พ.ศ. 2550
- ตาราง 2** มูลค่าผลผลิตของสถานประกอบการอุตสาหกรรมการผลิตในปี 2549 จำแนกตามประเภทอุตสาหกรรม ปริมาณทล พ.ศ. 2550
- ตาราง 3** ค่าใช้จ่ายขั้นกลางของสถานประกอบการอุตสาหกรรมการผลิตในปี 2549 จำแนกตามประเภทอุตสาหกรรม ปริมาณทล พ.ศ. 2550
- ตาราง 4** คนทำงานในสถานประกอบการอุตสาหกรรมการผลิตในปี 2549 จำแนกตามสถานภาพการทำงาน เพศ และประเภทอุตสาหกรรม ปริมาณทล พ.ศ. 2550
- ตาราง 5** จำนวนสถานประกอบการอุตสาหกรรมการผลิต จำแนกตามจำนวนวันทำงานต่อสัปดาห์ จำนวนชั่วโมงทำงานเฉลี่ยต่อวันของลูกจ้าง และประเภทอุตสาหกรรม ปริมาณทล พ.ศ. 2550
- ตาราง 6** ค่าตอบแทนแรงงานในปี 2549 จำแนกตามประเภทอุตสาหกรรม ปริมาณทล พ.ศ. 2550
- ตาราง 7** มูลค่าวัตถุดิบและวัสดุประกอบฯ และสินค้าคงเหลือต้นปีและปลายปี 2549 จำแนกตามประเภทอุตสาหกรรม ปริมาณทล พ.ศ. 2550
- ตาราง 8** ส่วนเปลี่ยนแปลงของมูลค่าวัตถุดิบและวัสดุประกอบฯ และสินค้าคงเหลือในปี 2549 จำแนกตามประเภทอุตสาหกรรม ปริมาณทล พ.ศ. 2550
- ตาราง 9** ค่าใช้จ่ายทั้งสิ้นและค่าภาษีมูลค่าเพิ่มสุทธิของสถานประกอบการอุตสาหกรรมการผลิตในปี 2549 จำแนกตามประเภทอุตสาหกรรม ปริมาณทล พ.ศ. 2550
- ตาราง 10** รายรับทั้งสิ้นของสถานประกอบการอุตสาหกรรมการผลิตในปี 2549 จำแนกตามประเภทอุตสาหกรรม ปริมาณทล พ.ศ. 2550
- ตาราง 11** มูลค่าตามบัญชีของสินทรัพย์ถาวรในปี 2549 จำแนกตามประเภทอุตสาหกรรม ปริมาณทล พ.ศ. 2550
- ตาราง 12** มูลค่าสินทรัพย์ถาวรที่เปลี่ยนแปลงระหว่าง มกราคม - ธันวาคม 2549 จำแนกตามประเภทอุตสาหกรรม ปริมาณทล พ.ศ. 2550