

สำมะโนธุรกิจและอุตสาหกรรม พ.ศ. 2565
ธุรกิจทางการค้าและธุรกิจทางการบริการ
THE 2022 BUSINESS AND INDUSTRIAL CENSUS
BUSINESS TRADE AND SERVICE

จังหวัดสมุทรปราการ
SAMUT PRAKAN PROVINCE



สำนักงานสถิติแห่งชาติ

สำนักงานสถิติแห่งชาติ
กระทรวงดิจิทัลเพื่อเศรษฐกิจและสังคม
NATIONAL STATISTICAL OFFICE
MINISTRY OF DIGITAL ECONOMY AND SOCIETY

สำมะโนธุรกิจและอุตสาหกรรม พ.ศ. 2565
(ธุรกิจทางการค้าและธุรกิจทางการบริการ)
จังหวัดสมุทรปราการ

THE 2022 BUSINESS AND INDUSTRIAL CENSUS
(BUSINESS TRADE AND SERVICES)
SAMUT PRAKAN PROVINCE



สำนักงานสถิติแห่งชาติ
กระทรวงดิจิทัลเพื่อเศรษฐกิจและสังคม
NATIONAL STATISTICAL OFFICE
MINISTRY OF DIGITAL ECONOMY AND SOCIETY

หน่วยงานเจ้าของเรื่อง

สำนักงานสถิติจังหวัดสมุทรปราการ

โทรศัพท์ 0 2323 2110

โทรสาร 0 2323 2111

ไปรษณีย์อิเล็กทรอนิกส์ smprakan@nso.go.th

หน่วยงานที่เผยแพร่

กองสถิติพยากรณ์

สำนักงานสถิติแห่งชาติ

ศูนย์ราชการเฉลิมพระเกียรติ 80 พรรษาฯ

อาคารรัฐประศาสนภักดี ชั้น 2

ถนนแจ้งวัฒนะ เขตหลักสี่ กรุงเทพฯ 10210

โทรศัพท์ 0 2141 7498

โทรสาร 0 2143 8132

ไปรษณีย์อิเล็กทรอนิกส์ binfopub@nso.go.th

ปีที่เผยแพร่ 2566

จัดพิมพ์โดย สำนักงานสถิติจังหวัดสมุทรปราการ

คำนำ

ภาคการค้า การบริการ และอุตสาหกรรมการผลิตเป็นกิจกรรมทางเศรษฐกิจที่มีความสำคัญ และรับบทบาทเป็นหัวจักรสำคัญในการขับเคลื่อนการเจริญเติบโตทางเศรษฐกิจของประเทศ ทั้งในแง่มูลค่าผลผลิตที่ในแต่ละปีสร้างมูลค่ามากกว่าร้อยละ 50 ของผลิตภัณฑ์มวลรวมในประเทศ (GDP) และก่อให้เกิดการจ้างงานโดยเฉลี่ยไม่ต่ำกว่า 10 ล้านคน แต่ในช่วงระยะเวลา 10 ปีที่ผ่านมาการเติบโตทางเศรษฐกิจของประเทศกลับมีอัตราที่ชะลอตัวลง ส่วนหนึ่งเป็นผลมาจากความสามารถด้านการแข่งขันของผู้ประกอบการที่มีข้อจำกัดในแง่การสร้างมูลค่าเพิ่มที่จะพัฒนาต่อยอดผลิตภัณฑ์ให้มีราคาสูงขึ้น และความเข้มข้นของการใช้เทคโนโลยีและนวัตกรรมใหม่ ๆ ที่เข้ามามีบทบาทมากยิ่งขึ้น นอกจากนี้ ในสถานการณ์ปัจจุบันผู้ประกอบการมีแนวโน้มที่จะต้องเผชิญกับกระแสความท้าทายที่รุนแรงมากยิ่งขึ้น อาทิ ความขัดแย้งทางการค้าโลก และการแพร่ระบาดของโรคติดเชื้อไวรัสโควิด 19 เป็นต้น ซึ่งส่งผลให้โครงสร้างทางเศรษฐกิจและสังคมมีการเปลี่ยนแปลงไปจากเดิมอย่างมาก ทุกภาคส่วนที่เกี่ยวข้องจึงต้องเร่งปรับตัว และร่วมมือกันแก้ปัญหาโดยมีความจำเป็นที่จะต้องปรับกฎระเบียบ ปรับโครงสร้างแรงจูงใจ และปรับนโยบายการแข่งขันทางการค้า เพื่อให้ผู้ประกอบการไทยมีความสามารถในการแข่งขันเท่าเทียมต่างประเทศและเติบโตได้ ดังนั้น ข้อมูลสถิติจากสำมะโนธุรกิจและอุตสาหกรรมจึงมีความสำคัญและจำเป็นอย่างยิ่งเพื่อให้ประเทศมีโครงสร้างพื้นฐานด้านข้อมูลทางเศรษฐกิจสำหรับภาครัฐ และภาคเอกชนใช้เป็นเครื่องมือในการสนับสนุนการกำหนดนโยบาย และวางแผนพัฒนาเศรษฐกิจของประเทศทั้งในระดับประเทศและระดับจังหวัด ตลอดจนยกระดับศักยภาพการเติบโตของเศรษฐกิจไทยได้ในระยะยาว

ในการจัดทำสำมะโนธุรกิจและอุตสาหกรรม พ.ศ. 2565 ได้กำหนดแผนการดำเนินงานเป็น 2 ขั้นตอน คือ ขั้นการเก็บรวบรวมข้อมูลพื้นฐานหรือการนับจุดสถานประกอบการทุกประเภทที่อยู่ในระบบทะเบียนและนอกระบบทะเบียนซึ่งได้ดำเนินการในปี 2564 และขั้นการเก็บรวบรวมข้อมูลรายละเอียดหรือการแจงนับสถานประกอบการที่ได้จากการเก็บรวบรวมข้อมูลพื้นฐาน เฉพาะสถานประกอบการที่ประกอบธุรกิจทางการค้า ธุรกิจทางการบริการ และอุตสาหกรรมการผลิตที่ดำเนินการในปี 2565

สำหรับรายงานฉบับนี้ เป็นรายงานผลในขั้นการเก็บรวบรวมข้อมูลรายละเอียดของสถานประกอบการ เฉพาะที่ประกอบธุรกิจทางการค้า และธุรกิจทางการบริการ ที่มีคนทำงานตั้งแต่ 1 คนขึ้นไป ตามการจัดประเภทมาตรฐานอุตสาหกรรมประเทศไทย ปี 2552 (Thailand Standard Industrial Classification : TSIC 2009) ที่ตั้งอยู่ใน จังหวัดสมุทรปราการ ซึ่งได้ดำเนินการเก็บรวบรวมข้อมูลระหว่างเดือนพฤษภาคม – กันยายน 2565

สำนักงานสถิติจังหวัดสมุทรปราการ ขอขอบคุณผู้ประกอบการและผู้เกี่ยวข้องทุกฝ่ายที่ได้ให้ความร่วมมือในการให้ข้อมูล ซึ่งข้อมูลที่ได้จะเป็นประโยชน์สำหรับผู้ใช้อข้อมูลทั้งภาครัฐบาล ภาคเอกชนและประชาชนต่อไป

บทสรุปผู้บริหาร

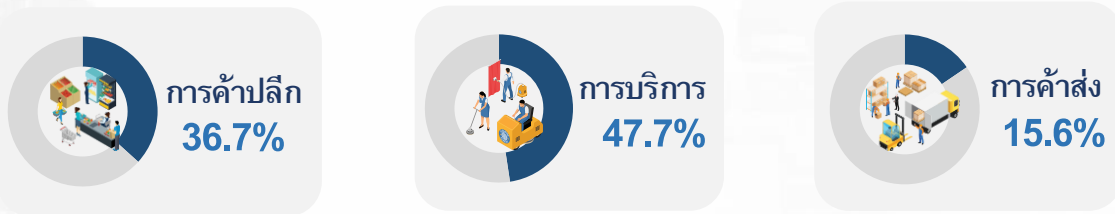
จากการที่ทุกประเทศเผชิญกับปัญหาการแพร่ระบาดของโรคติดเชื้อไวรัสโคโรนา 19 ซึ่งได้ส่งผลกระทบต่อโดยตรงต่อการเจริญเติบโตทางเศรษฐกิจ และทำให้โครงสร้างทางเศรษฐกิจเปลี่ยนแปลงไปจากเดิม ดังนั้น ข้อมูลสถิติและสารสนเทศเกี่ยวกับการประกอบธุรกิจและอุตสาหกรรม จึงมีความสำคัญและจำเป็นสำหรับภาครัฐและเอกชนใช้ในการวางแผนและกำหนดนโยบายการพัฒนาเศรษฐกิจทั้งในระดับประเทศและระดับท้องถิ่น เพื่อเพิ่มขีดความสามารถในการแข่งขันทางการค้า และยกระดับศักยภาพการเติบโตของผู้ประกอบการในระยะยาว

สำนักงานสถิติแห่งชาติ ในฐานะหน่วยงานหลักในการจัดทำข้อมูลพื้นฐานด้านเศรษฐกิจและสังคมของประเทศ ได้จัดทำสำมะโนธุรกิจทางการค้าและธุรกิจทางการบริการ และสำมะโนอุตสาหกรรม ทุก 5 - 10 ปี ตามข้อเสนอแนะขององค์การสหประชาชาติ เพื่อให้ประเทศมีข้อมูลพื้นฐานที่สำคัญทางด้านธุรกิจทางการค้า ธุรกิจทางการบริการ และอุตสาหกรรมการผลิตอย่างต่อเนื่อง โดยสำมะโนธุรกิจทางการค้าและธุรกิจทางการบริการ ได้จัดทำมาแล้ว 4 ครั้ง ในปี 2509 ปี 2531 ปี 2545 และปี 2555 ส่วนสำมะโนอุตสาหกรรม ได้จัดทำมาแล้ว 5 ครั้ง ในปี 2507 ปี 2540 ปี 2550 ปี 2555 และปี 2560 สำหรับในปี 2565 นี้ เป็นการครบรอบ 10 ปี ในการจัดทำสำมะโนธุรกิจทางการค้าและธุรกิจทางการบริการ ครั้งที่ 5 และครบรอบ 5 ปี การจัดทำสำมะโนอุตสาหกรรม ครั้งที่ 6 ของประเทศไทย สำนักงานสถิติแห่งชาติจึงได้บูรณาการโครงการสำมะโนดังกล่าวไว้ด้วยกัน ภายใต้ชื่อ “สำมะโนธุรกิจและอุตสาหกรรม พ.ศ. 2565”

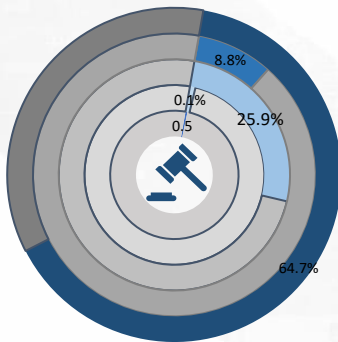
ในส่วนของข้อมูลที่น่าเสนอในรายงานฉบับนี้เป็นผลการดำเนินงานในรอบปี 2564 (1 มกราคม – 31 ธันวาคม 2564) ของสถานประกอบการธุรกิจทางการค้า และธุรกิจทางการบริการที่มีคนทำงานตั้งแต่ 1 คนขึ้นไป ตามการจัดประเภทมาตรฐานอุตสาหกรรมประเทศไทยปี 2552 (Thailand Standard Industrial Classification : TSIC 2009) ได้แก่ การขายส่ง การขายปลีก ที่พักรวม การบริการอาหารและเครื่องดื่ม ข้อมูลข่าวสารและการสื่อสาร กิจกรรมมอสังหาริมทรัพย์ กิจกรรมทางวิชาชีพ วิทยาศาสตร์ และเทคนิค กิจกรรมการบริหารและการบริการสนับสนุน ศิลปะ ความบันเทิง และนันทนาการ และ กิจกรรมบริการอื่นๆ ที่ตั้งอยู่ใน จังหวัดสมุทรปราการ สรุปได้ดังนี้

ข้อมูลทั่วไปของสถานประกอบการธุรกิจทางการค้าและธุรกิจทางการบริการในจังหวัดสมุทรปราการ

แผนภาพ 1 ร้อยละของสถานประกอบการจำแนกตามภาคธุรกิจ **49,302 แห่ง**



แผนภาพ 2 ร้อยละของสถานประกอบการจำแนกตามรูปแบบการจัดตั้งตามกฎหมาย



สถานประกอบการ

- ส่วนบุคคล
- ห้างหุ้นส่วนจำกัด ห้างหุ้นส่วนสามัญนิติบุคคล
- บริษัทจำกัด บริษัทจำกัด (มหาชน)
- สหกรณ์
- อื่น ๆ

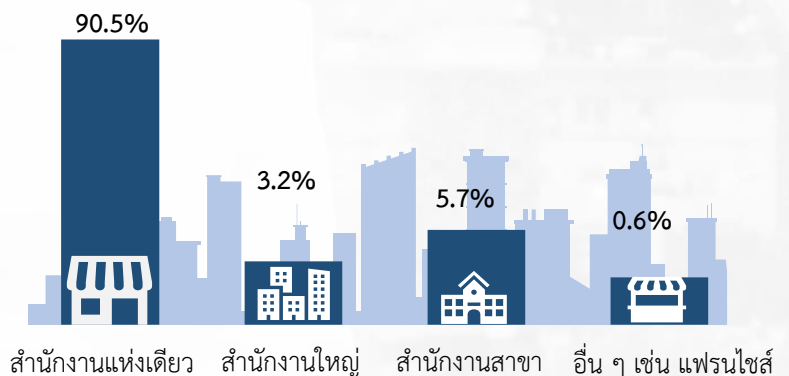
ร้อยละ

- 64.7%
- 8.8%
- 25.9%
- 0.1%
- 0.5%

สถานประกอบการภายในจังหวัดสมุทรปราการส่วนใหญ่มีรูปแบบการจัดตั้งตามกฎหมายเป็น กิจการส่วนบุคคล ร้อยละ 64.7 รองลงมาเป็นการจัดตั้งในรูปแบบ บริษัทจำกัด บริษัทจำกัด (มหาชน) ร้อยละ 25.9 และ รูปแบบห้างหุ้นส่วนจำกัด ห้างหุ้นส่วนสามัญนิติบุคคล ร้อยละ 8.8 สหกรณ์ ร้อยละ 0.1 และอื่นๆ เช่น ส่วนราชการ รัฐวิสาหกิจ สมาคม มูลนิธิ และสหกรณ์ ร้อยละ 0.5

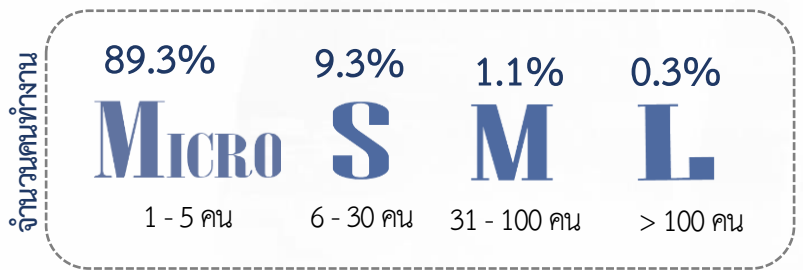
แผนภาพ 3 ร้อยละของสถานประกอบการจำแนกตามรูปแบบการจัดตั้งทางเศรษฐกิจ

สถานประกอบการในจังหวัดสมุทรปราการส่วนใหญ่มีรูปแบบการจัดตั้งทางเศรษฐกิจเป็นสำนักงานแห่งเดียว ร้อยละ 90.5 รองลงมาเป็นสำนักงานสาขา ร้อยละ 5.7 สำนักงานใหญ่ ร้อยละ 3.2 และมีรูปแบบอื่นๆ เช่น แฟรนไชส์ ร้อยละ 0.6

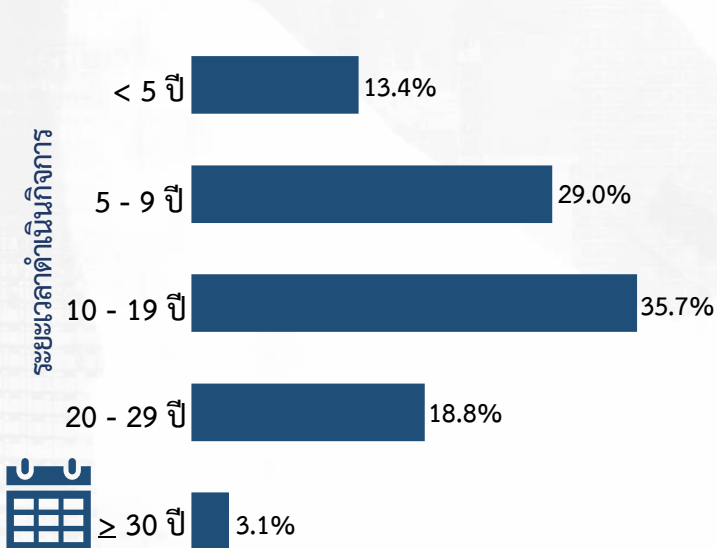


แผนภาพ 4 ร้อยละของสถานประกอบการจำแนกตามขนาดของสถานประกอบการ (จำนวนคนทำงาน)

เมื่อพิจารณาขนาดของสถานประกอบการ ด้วยจำนวนคนทำงาน พบว่าเป็นสถานประกอบการรายย่อย (Micro) มีคนทำงาน 1 - 5 คน ร้อยละ 89.3 รองลงมา เป็นสถานประกอบการขนาดเล็ก (S) มีคนทำงาน 6 - 30 คน ร้อยละ 9.3 สถานประกอบการขนาดกลาง (M) มีคนทำงาน 31 - 100 ร้อยละ 1.1 และมากกว่า 100 คน ร้อยละ 0.3




ภาพที่ 5 ร้อยละของสถานประกอบการจำแนกตามระยะเวลาการดำเนินกิจการ



จากข้อมูลที่ปรากฏพบว่า สถานประกอบการในจังหวัดสมุทรปราการ ส่วนใหญ่ดำเนินกิจการเป็นระยะเวลา 10 - 19 ปี ร้อยละ 35.7 รองลงมาเป็นสถานประกอบการที่ดำเนินการ 5 - 9 ปี ร้อยละ 29.0 และ 20 - 29 ปี ร้อยละ 18.8 และมีสถานประกอบการที่ดำเนินกิจการน้อยกว่า 5 ปี ร้อยละ 13.4 ในขณะที่สถานประกอบการที่ดำเนินกิจการเป็นระยะเวลาตั้งแต่ 30 ปีขึ้นไป มีเพียงเล็กน้อยคือ ร้อยละ 3.1

จำนวนคนทำงานและลูกจ้างในสถานประกอบการ


แผนภาพ 6 จำนวนคนทำงานและลูกจ้างจำแนกตามขนาดของสถานประกอบการ



สถานประกอบการรายย่อย (Micro) มีจำนวนลูกจ้างมากที่สุดคือ 73,927 คน รองลงมาเป็นสถานประกอบการขนาดเล็ก (Small) มีจำนวนลูกจ้าง 53,079 คน สถานประกอบการขนาดกลาง (Medium) มีจำนวนลูกจ้าง 28,300 คน และสถานประกอบการขนาดใหญ่ (Large) มีจำนวนลูกจ้างน้อยที่สุดคือ 22,319 คน หากพิจารณาจำนวนคนทำงานพบว่า สถานประกอบการรายย่อย (Micro) มีคนทำงานมากที่สุด 116,279 คน รองลงมาคือสถานประกอบการขนาดเล็ก (Small) 54,992 คน

แผนภาพ 7 จำนวนคนทำงานและลูกจ้างจำแนกตามภาคธุรกิจ

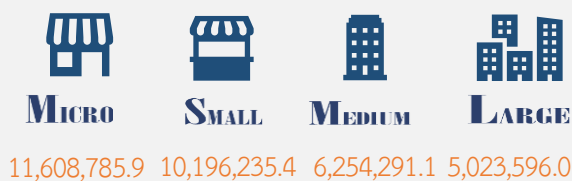
ลูกจ้างในสถานประกอบการจังหวัดสมุทรปราการ เป็นลูกจ้างธุรกิจบริการมากที่สุด จำนวน 68,166 คน และธุรกิจการค้าปลีกมีลูกจ้างน้อยที่สุดคือ 45,526 คน ส่วนคนทำงานมากที่สุดคือ ธุรกิจบริการ 88,688 คน และการค้าปลีกมีคนทำงานน้อยที่สุด 63,276 คน



หมายเหตุ : คนทำงาน หมายถึง เจ้าของกิจการหรือหุ้นส่วนที่ทำงานโดยไม่ได้รับค่าจ้าง เงินเดือน และรวมลูกจ้างที่ทำงานในสถานประกอบการ

ค่าตอบแทนหรือค่าจ้างรวมแรงงานของสถานประกอบการ

แผนภาพ 8 ค่าตอบแทนจำแนกตามขนาดของสถานประกอบการ



สถานประกอบการที่ได้ค่าตอบแทนมากที่สุด คือสถานประกอบการรายย่อย (Micro) 11,608,785.9 พันบาท รองลงมาเป็นสถานประกอบการขนาดเล็ก (Small) 10,196,235.4 พันบาท และสถานประกอบการขนาดกลาง (Medium) 6,254,291.1 พันบาท

แผนภาพ 9 ค่าตอบแทนจำแนกตามภาคธุรกิจ



สำหรับค่าตอบแทนจำแนกตามภาคธุรกิจ พบว่าธุรกิจการค้าส่งมีค่าตอบแทนมากที่สุด 13,691,649.3 พันบาท รองลงมาเป็นการบริการ 11,335,174.3 พันบาท และการค้าปลีก 8,056,084.8 พันบาท

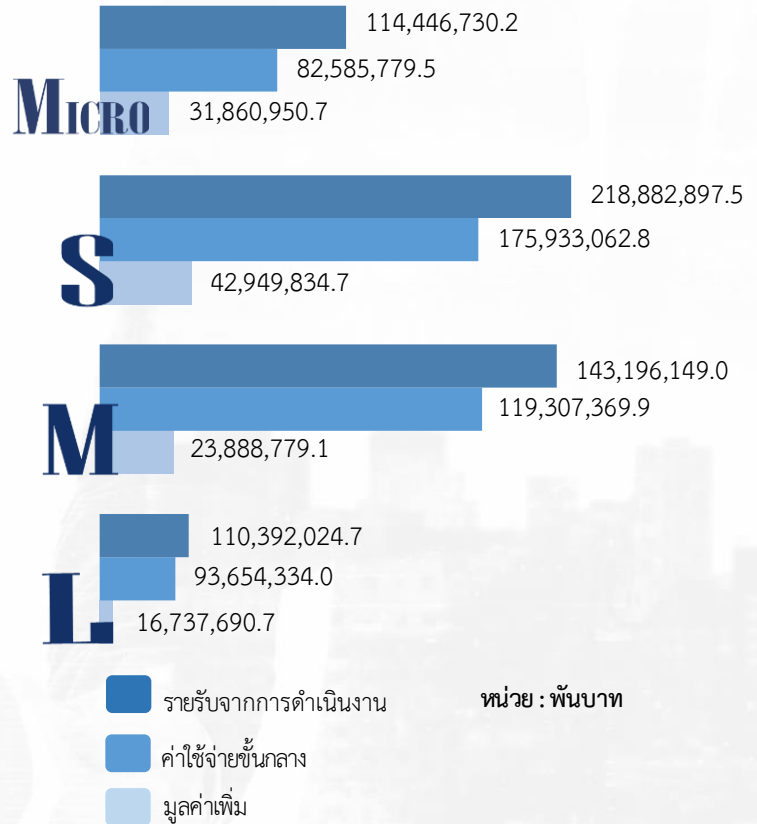
รายรับจากการดำเนินงาน ค่าใช้จ่ายขั้นกลาง และมูลค่าเพิ่มของสถานประกอบการ

แผนภาพ 10 รายรับจากการดำเนินงาน ค่าใช้จ่ายขั้นกลาง และมูลค่าเพิ่มจำแนกตามขนาดของสถานประกอบการ

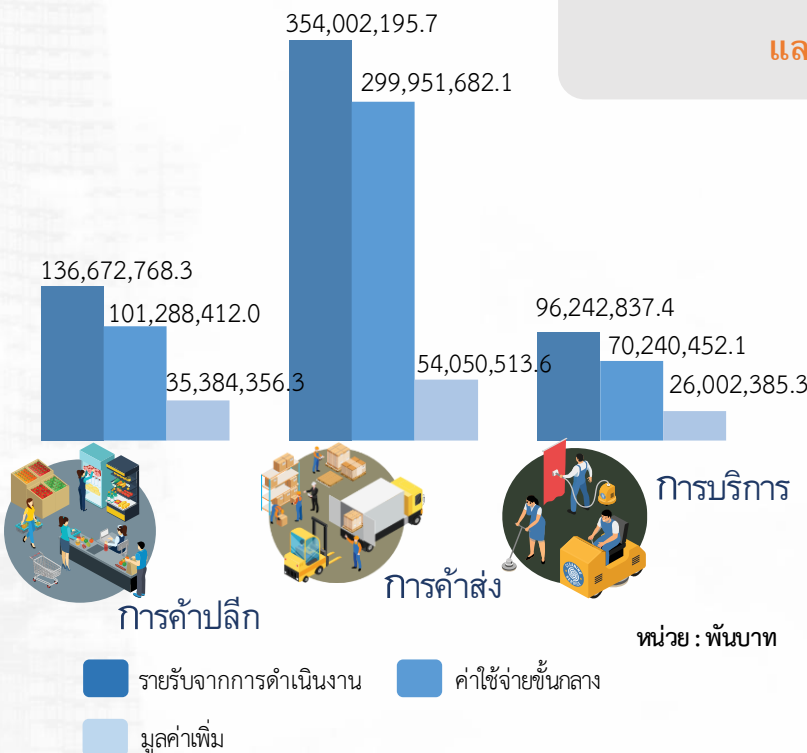
หากพิจารณารายรับจากการดำเนินงาน พบว่าสถานประกอบการขนาดเล็ก (Small) มีรายรับจากการดำเนินงานมากที่สุด 218,882,897.5 พันบาท รองลงมาเป็นสถานประกอบการขนาดกลาง (Medium) 143,196,149.0 พันบาท และสถานประกอบการขนาดใหญ่ (Large) มีรายรับจากการดำเนินงานน้อยที่สุด 110,392,024.7 พันบาท

สถานประกอบการที่มีค่าใช้จ่ายขั้นกลางมากที่สุดคือสถานประกอบการขนาดเล็ก (Small) 175,933,062.8 พันบาท รองลงมาก็คือ สถานประกอบการขนาดกลาง (Medium) 119,307,369.9 พันบาท และสถานประกอบการขนาดใหญ่ (Large) มีค่าใช้จ่ายขั้นกลางน้อยที่สุด 93,654,334.0 พันบาท

สถานประกอบการที่มีมูลค่าเพิ่มมากที่สุดคือสถานประกอบการขนาดเล็ก (Small) มีมูลค่าเพิ่มมากที่สุด 42,949,834.7 พันบาท รองลงมาก็คือ สถานประกอบการรายย่อย (Micro) 31,860,950.7 พันบาท และสถานประกอบการขนาดใหญ่ (Large) มีมูลค่าเพิ่มน้อยที่สุด 16,737,690.7 พันบาท



แผนภาพ 11 รายรับจากการดำเนินงาน ค่าใช้จ่ายขั้นกลาง และมูลค่าเพิ่มจำแนกตามภาคธุรกิจ



ภาคธุรกิจที่มีรายรับและค่าใช้จ่ายมากที่สุด คือธุรกิจการค้าส่ง มีรายรับจากการดำเนินงาน 354,002,195.7 พันบาท มีค่าใช้จ่ายขั้นกลาง 299,951,682.1 พันบาท และมีมูลค่าเพิ่ม 54,050,513.6 พันบาท รองลงมาก็คือ การค้าปลีก มีรายรับจากการดำเนินงาน 136,672,768.3 พันบาท มีค่าใช้จ่ายขั้นกลาง 101,288,412.0 พันบาท และมีมูลค่าเพิ่ม 35,384,356.3 พันบาท และภาคธุรกิจ การบริการ มีรายรับจากการดำเนินงานน้อยที่สุด 96,242,837.4 พันบาท มีค่าใช้จ่ายขั้นกลาง 70,240,452.1 พันบาท และมีมูลค่าเพิ่ม 26,002,385.3 พันบาท

สารบัญ

คำนำ		ค
บทสรุปผู้บริหาร		จ
สารบัญภาพ		ฐ
สารบัญตาราง		ฒ
บทที่ 1	บทนำ	1
	1.1 ความเป็นมา	3
	1.2 วัตถุประสงค์	3
	1.3 ประโยชน์ที่คาดว่าจะได้รับ	4
บทที่ 2	ระเบียบวิธีสถิติ	5
	2.1 ประชากร	7
	2.2 เวลาอ้างอิง	7
	2.3 คำนียาม	7
	2.4 แผนการเลือกตัวอย่าง	22
	2.5 รายการข้อมูลที่เก็บ	22
	2.6 การเก็บรวบรวมข้อมูล	23
	2.7 การประมวลผลข้อมูล	23
	2.8 การนำเสนอผลข้อมูล	23
	2.9 ความคลาดเคลื่อน	23
	2.10 การปิดตัวเลข	23
บทที่ 3	ผลการสำมะโน	25
	3.1 ข้อมูลทั่วไปของสถานประกอบการ	27
	3.2 ข้อมูลการดำเนินกิจการของสถานประกอบการ	30
	3.3 ผลกระทบจากสถานการณ์การแพร่ระบาดของโรคติดเชื้อไวรัส โควิด 19	36
	3.4 ความคิดเห็นและข้อเสนอแนะของสถานประกอบการ	38

สารบัญ

ภาคผนวก

ภาคผนวก ก ตารางสถิติ	41
ภาคผนวก ข แผนการเลือกตัวอย่างและวิธีการประมาณผล	169

สารบัญภาพ

ภาพที่ 1	ร้อยละของแนวทางการแก้ไขปัญหาของสถานประกอบการที่ได้รับผลกระทบจากสถานการณ์การแพร่ระบาดของโรคติดเชื้อไวรัสโควิด 19	37
ภาพที่ 2	ร้อยละของการฟื้นตัวของสถานประกอบการโดยเปรียบเทียบสัดส่วนรายรับในปี 2565 กับรายรับในปี 2562	37
ภาพที่ 3	ร้อยละของสถานประกอบการธุรกิจฯ ที่มีปัญหาและอุปสรรคในการดำเนินกิจการ	38
ภาพที่ 4	ร้อยละของสถานประกอบการธุรกิจฯ ที่ต้องการความช่วยเหลือจากหน่วยงานของรัฐ	39

สารบัญตาราง

ตาราง ก	จำนวนและร้อยละของสถานประกอบการ จำแนกตามขนาดของสถาน- ประกอบการและหมวดย่อยธุรกิจ	28
ตาราง ข	จำนวนและร้อยละของสถานประกอบการ จำแนกตามลักษณะของสถาน- ประกอบการ	29
ตาราง ค	จำนวนและร้อยละของคนทำงาน ลูกจ้าง ค่าตอบแทนแรงงาน และค่าตอบแทน แรงงานของลูกจ้างเฉลี่ยต่อคนต่อปี จำแนกตามขนาดของสถานประกอบการและ หมวดย่อยธุรกิจ	31
ตาราง ง	รายได้จากการดำเนินงาน ค่าใช้จ่ายขั้นกลาง มูลค่าเพิ่ม และมูลค่าเพิ่มต่อรายได้ จากการดำเนินงาน จำแนกตามขนาดของสถานประกอบการและหมวดย่อยธุรกิจ	33
ตาราง จ	รายได้จากการดำเนินงาน มูลค่าเพิ่มเฉลี่ยต่อสถานประกอบการ และต่อคนทำงาน จำแนกตามขนาดของสถานประกอบการและหมวดย่อยธุรกิจ	35
ตาราง ฉ	ร้อยละของสถานประกอบการ จำแนกตามระดับของผลกระทบที่ได้รับจาก สถานการณ์การแพร่ระบาดของโรคติดเชื้อไวรัสโคโรนา 19 ใน ปี 2564 และ ปี 2565	36



บทที่ 1

บทนำ



บทที่ 1 บทนำ

1.1 ความเป็นมา

สำนักงานสถิติแห่งชาติ ได้จัดทำสำมะโนธุรกิจทางการค้าและธุรกิจทางการบริการ และสำมะโนอุตสาหกรรมทุก 5 - 10 ปี ตามข้อเสนอแนะขององค์การสหประชาชาติ เพื่อให้ประเทศมีข้อมูลพื้นฐานที่สำคัญทางด้านธุรกิจทางการค้า ธุรกิจทางการบริการ และอุตสาหกรรมการผลิตอย่างต่อเนื่อง โดยสำมะโนธุรกิจทางการค้าและธุรกิจทางการบริการได้จัดทำมาแล้ว 4 ครั้ง ในปี 2509 ปี 2531 ปี 2545 และ ปี 2555 ส่วนสำมะโนอุตสาหกรรมได้จัดทำมาแล้ว 5 ครั้ง ในปี 2507 ปี 2540 ปี 2550 ปี 2555 และปี 2560 โดยตั้งแต่ปี 2555 สำนักงานสถิติแห่งชาติได้มีการปรับระยะเวลาการจัดทำสำมะโนอุตสาหกรรมเป็นประจำทุก 5 ปี เนื่องจากหน่วยงานหลักด้านเศรษฐกิจของประเทศ ได้แก่ สำนักงานสภาพัฒนาการเศรษฐกิจและสังคมแห่งชาติ กระทรวงพาณิชย์ สำนักงานเศรษฐกิจอุตสาหกรรม และธนาคารแห่งประเทศไทย ได้ขอให้สำนักงานสถิติแห่งชาติ ปรับเปลี่ยนระยะเวลาการจัดทำสำมะโนอุตสาหกรรมจากทุก 10 ปี เป็นจัดทำทุก 5 ปี เนื่องจากความผันผวนของเศรษฐกิจโลกทำให้โครงสร้างการดำเนินธุรกิจและอุตสาหกรรมมีการเปลี่ยนแปลงอย่างรวดเร็ว จึงมีความจำเป็นต้องใช้ข้อมูลที่ทันสมัยเพื่อใช้ในการวิเคราะห์และติดตามสถานการณ์ด้านเศรษฐกิจของประเทศและภูมิภาค ประกอบกับประเทศต่าง ๆ ส่วนใหญ่ได้มีการจัดทำสำมะโนด้านเศรษฐกิจทุก 5 ปี ดังนั้น ในปี 2555 ซึ่งครบรอบ 10 ปี ในการจัดทำสำมะโนธุรกิจทางการค้าและธุรกิจทางการบริการ และครบรอบ 5 ปี การจัดทำสำมะโนอุตสาหกรรม สำนักงานสถิติแห่งชาติ จึงได้บูรณาการโครงการสำมะโนดังกล่าวไว้ด้วยกัน ภายใต้ชื่อ “สำมะโนธุรกิจและอุตสาหกรรม”

สำหรับในปี 2565 นี้ จะครบรอบในการจัดทำสำมะโนธุรกิจทางการค้าและธุรกิจทางการบริการครั้งที่ 5 และสำมะโนอุตสาหกรรม ครั้งที่ 6 ของประเทศไทย สำนักงานสถิติแห่งชาติจึงกำหนดแผนการบูรณาการโครงการฯ ไว้ด้วยกันอีกครั้ง

1.2 วัตถุประสงค์

โครงการสำมะโนธุรกิจและอุตสาหกรรม พ.ศ. 2565 มีวัตถุประสงค์ ดังนี้

1.2.1 เพื่อเก็บรวบรวมข้อมูลพื้นฐานที่แสดงให้เห็นโครงสร้าง และการกระจายตัวของสถานประกอบการประเภทต่าง ๆ เช่น สถานประกอบการในอุตสาหกรรมการผลิต ธุรกิจทางการค้า ธุรกิจทางการบริการ การก่อสร้าง การขนส่งทางบก สถานที่เก็บสินค้า และกิจกรรมด้านข้อมูลข่าวสารและการสื่อสาร เป็นต้น

1.2.2 เพื่อเก็บรวบรวมรายละเอียดการดำเนินงานของสถานประกอบการเกี่ยวกับจำนวนและขนาดของสถานประกอบการ ประเภทธุรกิจและอุตสาหกรรม จำนวนคนทำงาน ลูกจ้าง ค่าตอบแทนแรงงาน ค่าใช้จ่ายในการผลิตและดำเนินงาน มูลค่าขายผลผลิตและรายรับ ส่วนเปลี่ยนแปลงของวัตถุดิบ และสินค้าคงเหลือ มูลค่าของสินทรัพย์ถาวรของสถานประกอบการ เป็นต้น

1.3 ประโยชน์ที่คาดว่าจะได้รับ

ข้อมูลที่ได้จะเป็นประโยชน์สำหรับผู้ใช้อ้างอิงข้อมูลทั้งในภาครัฐบาลและเอกชนที่สำคัญ ดังนี้

ภาครัฐ :

1.3.1 ใช้ในการวางแผนและกำหนดนโยบายการพัฒนาเศรษฐกิจทั้งในระดับประเทศ และระดับท้องถิ่น เพื่อเสริมสร้างศักยภาพของผู้ประกอบการให้สามารถแข่งขันได้ในภูมิภาคอาเซียนและเวทีการค้าโลก

1.3.2 ใช้ในการจัดทำดัชนีชี้วัดภาวะเศรษฐกิจและภาวะการณ์การดำเนินกิจการ เช่น ผลิตภัณฑ์มวลรวม ตารางปัจจัยการผลิตและผลผลิตของประเทศ สัดส่วนแรงงานในภาคธุรกิจและอุตสาหกรรม เป็นต้น

1.3.3 ใช้ในการจัดทำแผนวิเคราะห์สถานการณ์ในการส่งเสริมวิสาหกิจขนาดกลาง และขนาดย่อม (SMEs) ของประเทศ

1.3.4 ใช้ประกอบการพิจารณากำหนดนโยบาย ออกกฎหมาย และมาตรการต่าง ๆ เพื่อส่งเสริมและกำหนดทิศทางของภาคเอกชนให้เป็นไปตามแนวนโยบายที่กำหนดไว้

1.3.5 เป็นข้อมูลพื้นฐานในการวางแผนจัดหาโครงสร้างพื้นฐาน (Infrastructure) เพื่อสนับสนุนผู้ประกอบการ

1.3.6 ใช้ในการพัฒนาระบบข้อมูลเพื่อการวางแผนเตือนภัยทางเศรษฐกิจและสังคม

1.3.7 ใช้ประโยชน์ในทางสถิติเพื่อจัดทำกรอบตัวอย่าง (Sampling Frame) สำหรับการเก็บรวบรวมข้อมูลจากสถานประกอบการของหน่วยสถิติต่าง ๆ

ภาคเอกชน :

1.3.8 ผู้ประกอบการใช้ข้อมูลพื้นฐานและข้อมูลการดำเนินกิจการเป็นเครื่องมือ สำหรับการวิเคราะห์สถานการณ์ด้านเศรษฐกิจ รวมทั้งการวางแผนตัดสินใจเกี่ยวกับการลงทุนขยายกิจการ/สาขาบริหารและควบคุมการดำเนินกิจการในด้านต่าง ๆ ให้มีประสิทธิภาพยิ่งขึ้น

1.3.9 ใช้ข้อมูลเป็นฐานเพื่อเปรียบเทียบ (Benchmark) ผลการดำเนินงาน ของตนเองกับกิจการอื่น ๆ ในธุรกิจประเภทเดียวกัน

1.3.10 สำหรับนักวิชาการ นักวิจัย และสถาบันการศึกษา นำไปศึกษาวิเคราะห์ ต่อยอดสร้างนวัตกรรม เพื่อสนับสนุนส่งเสริม และพัฒนาธุรกิจและอุตสาหกรรมที่อยู่ในความสนใจ และเรื่องต่าง ๆ ที่เกี่ยวข้อง



บทที่ 2

ระเบียบวิธีสถิติ

บทที่ 2 ระเบียบวิธีสถิติ

2.1 ประชากร

สถานประกอบการที่อยู่ในขอบข่ายสำมะโนครั้งนี้ ได้แก่ สถานประกอบการที่ดำเนินกิจการเกี่ยวกับธุรกิจการค้าส่ง การค้าปลีกและการบริการ ตามการจัดประเภทมาตรฐานอุตสาหกรรมประเทศไทย ปี 2552 (Thailand Standard Industrial Classification : TSIC 2009)

คํารวมสถานประกอบการธุรกิจทางการค้าและธุรกิจทางการบริการ ที่มีคนทำงานตั้งแต่ 1 คนขึ้นไป ทุกแห่งที่ตั้งอยู่ในเขตเทศบาลและนอกเขตเทศบาล ทั่วประเทศ

2.2 เวลาอ้างอิง

ข้อมูลที่เก็บรวบรวมเป็นข้อมูลของสถานประกอบการที่ดำเนินกิจการในรอบปี 2564 (ระหว่าง 1 มกราคม ถึง 31 ธันวาคม 2564)

2.3 คํานิยาม

2.3.1 หน่วยแฉงนับ

ในการสำรวจครั้งนี้หน่วยแฉงนับ คือ สถานประกอบการธุรกิจทางการค้าและธุรกิจทางการบริการตามรายชื่อที่ปรากฏอยู่ในบัญชีรายชื่อสถานประกอบการตัวอย่าง

2.3.2 สถานประกอบการ

หมายถึง สถานที่หรือส่วนของสถานที่ ที่ใช้ในการดำเนินกิจกรรมทางเศรษฐกิจและมีที่ตั้งที่แน่นอน ไม่ว่ากิจการนั้นจะดำเนินงานโดยบุคคลที่เป็นเจ้าของหรือควบคุมกิจการโดยนิติบุคคลก็ตาม การนับจำนวนสถานประกอบการให้พิจารณา ดังนี้

1) กรณีที่สถานประกอบการมีการดำเนินกิจกรรมทางเศรษฐกิจมากกว่า 1 ประเภท ในสถานที่ตั้งแห่งเดียวกัน เช่น ทำการผลิตและขายส่ง หรือขายปลีก หรือประกอบธุรกิจที่พักแรมและร้านอาหาร โดยดำเนินการอยู่ในสถานที่ตั้งแห่งเดียวกัน และการดำเนินกิจการของแต่ละประเภท มีระบบบัญชี แยกจากกัน โดยสามารถแยกจำนวนคนทำงานจากกันได้โดยเด็ดขาด ให้นับกิจการแต่ละประเภทเป็นแต่ละสถานประกอบการ แต่ถ้าไม่สามารถแยกบัญชี ได้ ให้นับรวมเป็นหนึ่งสถานประกอบการ

2) กรณีที่สถานประกอบการมีสถานที่ดำเนินกิจการหลายแห่งตั้งอยู่ในสถานที่ต่างกัน ให้นับแต่ละแห่งเป็นหนึ่งสถานประกอบการ

2.3.3 สถานประกอบการธุรกิจทางการค้าและธุรกิจทางการบริการ

หมายถึง สถานประกอบการที่ดำเนินกิจการหลักเกี่ยวกับการขายส่ง ขายปลีกสินค้า ขยายอาหาร ที่เตรียมไว้สำหรับบริโภคและการอำนวยความสะดวกในเรื่องที่พักอาศัย รวมทั้งการดำเนินกิจการเกี่ยวกับการให้เช่า และการจัดการด้านอสังหาริมทรัพย์ บริการด้านธุรกิจและธุรกิจอื่น ๆ

2.3.4 การจัดจำแนกประเภทธุรกิจ

การจัดทำสำมะโนธุรกิจและอุตสาหกรรม พ.ศ. 2565 ได้จัดจำแนกสถานประกอบการ ที่ดำเนินกิจการเกี่ยวกับธุรกิจทางการค้าและธุรกิจทางการบริการ ตามการจัดประเภทมาตรฐานอุตสาหกรรม ประเทศไทย ปี 2552 (Thailand Standard Industrial Classification: TSIC 2009) ซึ่งสถานประกอบการ ธุรกิจจัดอยู่ในประเภท G, I, J, L, M, N, R และ S

โครงสร้างรหัสประเภทธุรกิจ เป็นดังนี้

หมวดใหญ่ ได้แก่ กลุ่มอุตสาหกรรมที่ใหญ่ที่สุดซึ่งจัดประเภทอุตสาหกรรมที่มีลักษณะที่คล้ายกันเข้าไว้ในกลุ่มเดียวกันใช้แทนด้วยตัวอักษรภาษาอังกฤษ คือ หมวดใหญ่ G, I, J, L, M, N, R และ S ดังนี้

- หมวดใหญ่ G : การขายส่ง และการขายปลีก การซ่อมยานยนต์และจักรยานยนต์ (เฉพาะรหัส 45101-47991 ไม่รวมหมู่ใหญ่ 478 แพงลอย และกิจกรรม 47999 เร่ขายสินค้า)
- หมวดใหญ่ I : ที่พักแรม และบริการด้านอาหาร (ไม่รวมกิจกรรม 56102 56103 56303 และ 56304)
- หมวดใหญ่ J : ข้อมูลข่าวสารและการสื่อสาร (เฉพาะหมวดย่อย 59 60 62 และ 63)
- หมวดใหญ่ L : กิจกรรมอสังหาริมทรัพย์ (เฉพาะรหัส 68101-68202)
- หมวดใหญ่ M : กิจกรรมทางวิชาชีพ วิทยาศาสตร์ และเทคนิค (เฉพาะรหัส 69100-74909)
- หมวดใหญ่ N : กิจกรรมการบริหาร และการบริการสนับสนุน (เฉพาะรหัส 77101-82990)
- หมวดใหญ่ R : ศิลปะ ความบันเทิง และนันทนาการ (เฉพาะหมวดย่อย 90 92 และ 93)
- หมวดใหญ่ S : กิจกรรมบริการด้านอื่น ๆ (เฉพาะรหัส 95110-96309)

หมวดย่อย ได้แก่ กลุ่มอุตสาหกรรมซึ่งแบ่งเป็นกลุ่มย่อยจากหมวดใหญ่ ใช้แทนด้วยเลขรหัส 2 ตัวแรก คือตั้งแต่รหัส 45-47 55-56 59-60 62-63 68 69-74 77-82 90 92-93 95-96 รวม 27 หมวดย่อย

หมู่ใหญ่ ได้แก่ กลุ่มอุตสาหกรรมซึ่งแบ่งเป็นกลุ่มย่อยจากหมวดย่อย ใช้แทนด้วยเลขรหัส 3 ตัวแรก คือตั้งแต่รหัส 451-454 461-469 471-479 551-559 561-563 591-592 601-602 620-639 681-682 691-692 701-702 711-749 771-799 801-803 811-829 900 920-932 951-952 961-963 รวม 75 หมู่ใหญ่

หมู่ย่อย ได้แก่ กลุ่มอุตสาหกรรมซึ่งแบ่งเป็นกลุ่มย่อยจากหมู่ใหญ่ ใช้แทนด้วยเลขรหัส 4 ตัวแรก คือตั้งแต่รหัส 4510-4540 4610-4690 4711-4799 5510-5590 5610-5630 5911-5920 6010-6020 6201-6399 6810-6820 6910-6920 7010-7020 7110-7490 7710-7990 8010-8030 8110-8299 9000 9200-9329 รวม 124 หมู่ย่อย

กิจกรรม ได้แก่ กลุ่มอุตสาหกรรมที่ย่อยที่สุดที่มีลักษณะคล้ายกัน ใช้แทนด้วยเลขรหัส 5 ตัว คือตั้งแต่รหัส 45101-45405 46101-46900 47111-47749 47911-47991 55101 55102 55103 55109 55200 55901 55909 56101 56210-56302 59111-59203 60101-60203 62011-63990 68101-68202 69100-74909 77101-82990 90001-90002 92001-93299 95110-96309 รวม 309 กิจกรรม

หมวดย่อย 45 การขายส่งและการขายปลีก การซ่อมแซมยานยนต์และรถจักรยานยนต์ ในหมวดย่อยนี้ ได้แก่

การดำเนินกิจกรรมทั้งหมด (ยกเว้นการผลิตและการให้เช่า) ที่เกี่ยวข้องกับยานยนต์และจักรยานยนต์ รวมถึงรถบรรทุก เช่น การขายส่ง และขายปลีกยานยนต์ รถจักรยานยนต์ทั้งใหม่และที่ใช้แล้ว รวมทั้งการบำรุงรักษาและการซ่อมแซม การขายอะไหล่ และชิ้นส่วนอุปกรณ์สำหรับยานยนต์ และจักรยานยนต์ รวมทั้งการดำเนินกิจการที่เกี่ยวข้องกับตัวแทนขายส่งหรือขายปลีกยานยนต์ รวมถึงการล้าง การขัดเงายานยนต์ อยู่ซ่อมรถยนต์ ฯลฯ

หมวดย่อย 46 การขายส่ง ในหมวดย่อยนี้ได้แก่

การขายส่งที่ดำเนินงานด้วยตนเองหรือทำโดยได้รับค่าตอบแทนหรือตามสัญญาจ้าง (การขายเพื่อค่าคอมมิชชั่น/ ค่านายหน้า) ซึ่งเกี่ยวกับการขายส่งภายในประเทศและระหว่างประเทศ (นำเข้า/ ส่งออก)

การขายส่ง คือ การขายต่อ (การขายสินค้าที่ไม่มีการเปลี่ยนแปลงสภาพสินค้า) สินค้าใหม่และที่ใช้แล้วให้แก่ผู้ขายปลีก หรือการค้าแบบธุรกิจสู่ธุรกิจ เช่น ขายให้กับผู้ใช้ในงาน อุตสาหกรรมพาณิชย์กรรม สถาบัน หรือผู้ใช้งานในวิชาชีพ หรือขายต่อให้กับผู้ขายส่งรายอื่น ๆ หรือ บุคคล/ บริษัทที่ทำหน้าที่ตัวแทนหรือนายหน้า ซื่อขายสินค้า ประเภทของธุรกิจที่สำคัญ ได้แก่ พ่อค้าขายส่ง คือ ผู้ขายส่งที่ดำเนินกิจการซื้อ และขายสินค้าของตนเอง เช่น พ่อค้าขายส่ง ผู้แทนจำหน่ายสินค้าอุตสาหกรรม ผู้ส่งสินค้าออก ผู้นำเข้าสินค้า และการรวมกลุ่มสหกรณ์เพื่อซื้อสินค้า สาขาและสำนักงานขาย (ไม่ใช่ร้านค้าปลีก) ซึ่งมีหน่วยผลิตหรือเหมืองแร่ (ที่แยกตัวออกมาต่างหาก) เป็นผู้ควบคุมดูแล โดยมีวัตถุประสงค์เพื่อการจำหน่ายสินค้า และแทบจะไม่เคยส่งสินค้าเพื่อให้โรงงานหรือแหล่งผลิตส่งสินค้าให้โดยตรง ทั้งนี้รวมถึงนายหน้าซื่อขายสินค้า การขายเพื่อนายหน้าและตัวแทนจำหน่าย และกลุ่มผู้ประกอบการ ผู้ซื้อและกลุ่มสหกรณ์ซึ่ง ดำเนินการเกี่ยวกับการจำหน่ายผลิตภัณฑ์เกษตรออกสู่ตลาด ผู้ขายส่งมักทำการรวบรวมสินค้าในปริมาณมากมาคัดแยกขนาดและคัดคุณภาพสินค้า นำสินค้ามาจัดแบ่งและทำการบรรจุหีบห่อใหม่เพื่อจำหน่ายต่อ เช่น ร้านขายยาที่ดำเนินกิจกรรมเก็บสินค้าแช่เย็น จัดส่ง และจัดวางสินค้า ทำการส่งเสริมการขายให้แก่ลูกค้าและออกแบบฉลาก

หมวดย่อย 47 การขายปลีก (ไม่รวม หมู่ใหญ่ 478 แผงลอยและกิจกรรม 47999 เร่ขายสินค้า) ในหมวดย่อยนี้ ได้แก่

การนำสินค้าใหม่และสินค้าใช้แล้วมาขายต่อให้แก่ประชาชนทั่วไป (สินค้าที่นำมาขายไม่มีการเปลี่ยนแปลงสภาพ) เพื่อการบริโภคหรือใช้ประโยชน์ส่วนบุคคลหรือครัวเรือน โดยขายสินค้าผ่านทางช่องทางการจำหน่ายต่าง ๆ เช่น ร้านค้า ห้างสรรพสินค้า การส่งสินค้าทางไปรษณีย์ สหกรณ์ผู้บริโภค ฯลฯ

หมวดย่อย 55 ที่พักแรม ในหมวดย่อยนี้ ได้แก่

การให้บริการที่พักระยะสั้นแก่นักเดินทางและนักท่องเที่ยว รวมถึงการบริการที่พักระยะยาวสำหรับนักเรียน/นักศึกษา พนักงาน และบุคคลอื่นที่คล้ายกัน ซึ่งบางแห่งอาจให้บริการเฉพาะที่พักขณะที่

บางแห่งให้บริการทั้งที่พัก อาหาร และ/ หรือสิ่งอำนวยความสะดวกเพื่อการนันทนาการ เช่น โรงแรม โมเต็ล หอพัก ห้องพักภายในบ้าน เกสต์เฮาส์ที่พักแรมเยาวชนที่พักชั่วคราว เป็นต้น

หมวดย่อย 56 การบริการอาหาร (ไม่รวมกิจกรรม 56102 56103 56303 และ 56304) ในหมวดย่อยนี้ ได้แก่

กิจกรรมการขายอาหารและเครื่องดื่มที่จัดเตรียมไว้พร้อมที่จะบริโภคได้ทันทีไม่ว่าจะเป็นร้านอาหารทั่วไป ร้านอาหารแบบบริการตนเอง หรือร้านอาหารแบบนำไปบริโภคนอกสถานที่ ไม่ว่าจะมืที่ตั้งถาวรหรือชั่วคราว มีที่นั่งหรือไม่มีที่นั่งก็ตาม สิ่งสำคัญของกิจกรรมในหมวดย่อยนี้คือ อาหารหรือเครื่องดื่มนั้นต้องทำการจัดเตรียมไว้เพื่อให้พร้อมที่จะบริโภคได้ทันที

โดยที่อาหารและเครื่องดื่มพร้อมบริโภคได้ทันที หมายถึง อาหารที่เมื่อลูกค้าได้รับไปแล้วสามารถบริโภคได้ทันที โดยไม่ต้องทำอะไรเพิ่มเพื่อให้อาหารนั้นบริโภคได้ และผู้ขายอาหารมีการดำเนินกิจกรรมอย่างใดอย่างหนึ่งต่อไปนี้ ณ สถานที่ขาย

1. มีการอุ่นหรือปรุงอาหาร/เครื่องดื่มด้วยความร้อนให้กับลูกค้าเพื่อนำไปบริโภคได้ทันที โดยที่ลูกค้าที่ซื้อไปรับประทานไม่ต้องให้ร้อนหรืออุ่นอีก
2. มีการนำส่วนผสมอาหารตั้งแต่ 1 อย่างขึ้นไปมาผสมกันเพื่อให้เป็นอาหาร/เครื่องดื่ม
3. ผู้ขายได้จัดเตรียมอุปกรณ์การกินอาหาร/เครื่องดื่มใส่ให้ (เช่น ถาดบรรจุ จาน มีด ช้อน ส้อม แก้ว ถ้วย หลอด) เพื่อให้ผู้ซื้อสามารถบริโภคได้ทันที
4. มีสิ่งอำนวยความสะดวก (เช่น โต๊ะ เก้าอี้ ม้านั่ง ชุมน เคาน์เตอร์ หรือ สิ่งอำนวยความสะดวกอื่น ๆ เป็นต้น) สำหรับให้ลูกค้าสามารถบริโภคอาหารได้ ณ สถานที่ขายหรือตั้งอยู่บริเวณใกล้เคียงกับสถานที่ขายอาหาร/เครื่องดื่ม

หมวดย่อย 59 การผลิตภาพยนตร์ วิดิทัศน์ และรายการโทรทัศน์ การบันทึกเสียงลงบนสื่อ และการจัดพิมพ์ จำหน่ายหรือเผยแพร่ดนตรี ในหมวดย่อยนี้ ได้แก่

กิจกรรมการผลิตภาพยนตร์ทั้งที่ฉายและไม่ได้ฉายในโรงภาพยนตร์ ไม่ว่าจะบันทึกลงบนแผ่นฟิล์ม เทปวีดิทัศน์ หรือดิสก์ เพื่อที่จะนำไปฉายในโรงภาพยนตร์หรือเพื่อออกอากาศทางโทรทัศน์ กิจกรรมสนับสนุน เช่น การลำดับภาพยนตร์ การตัดต่อภาพยนตร์ การพากย์ภาพยนตร์ ฯลฯ การเผยแพร่/จำหน่ายภาพยนตร์ให้แก่อุตสาหกรรมอื่น ๆ การฉายภาพยนตร์ รวมถึงการซื้อและขายสิทธิ์การเผยแพร่/จำหน่ายภาพยนตร์ นอกจากนี้ยังรวมถึง กิจกรรมบันทึกเสียงลงสื่อ เช่น การผลิตสื่อบันทึกเสียง ต้นฉบับ การวางจำหน่ายการส่งเสริมและเผยแพร่ การจัดพิมพ์จำหน่ายหรือเผยแพร่ดนตรี รวมถึงกิจกรรมบริการบันทึกเสียงในห้องบันทึกเสียงหรือสถานที่อื่น ๆ เป็นต้น

หมวดย่อย 60 การจัดผังรายการและการแพร่ภาพกระจายเสียง ในหมวดย่อยนี้ ได้แก่

กิจกรรมการสร้างสรรค์เนื้อหาและการได้มาของสิทธิ์ในการเผยแพร่และการแพร่ภาพกระจายเสียงทางวิทยุ โทรทัศน์ออกอากาศและการจัดผังรายการทางวิทยุและโทรทัศน์ ตามรายการบันเทิง รายการข่าว รายการสนทนา และที่คล้ายกัน การแพร่ภาพกระจายเสียงข้อมูลร่วมกันทั้งทางวิทยุหรือโทรทัศน์ผ่านทางเทคโนโลยีต่าง ๆ เช่น ทางอากาศ ทางดาวเทียม ทางเครือข่ายเคเบิล หรือทางอินเทอร์เน็ต รวมถึงการผลิตรายการ เป็นต้น (ที่มีรูปแบบรายการที่ค่อนข้างจำกัด เช่น รายการข่าว รายการกีฬา รายการเพื่อการศึกษา หรือรายการสำหรับเด็ก) เพื่อให้บุคคลที่สามนำรายการดังกล่าวไปแพร่ภาพกระจายเสียงให้แก่ลูกค้าเฉพาะกลุ่ม ซึ่งเป็นผู้บอกรับเป็นสมาชิกหรือเสียค่าธรรมเนียมเข้าชม

หมวดย่อย 62 การจัดทำโปรแกรมคอมพิวเตอร์ การให้คำปรึกษาเกี่ยวกับคอมพิวเตอร์ และกิจกรรมที่เกี่ยวข้อง ในหมวดย่อยนี้ ได้แก่

กิจกรรมการบริการความรู้ความชำนาญทางด้านเทคโนโลยีสารสนเทศ เช่น การเขียน การแก้ไข การทดสอบ การให้ความช่วยเหลือและแก้ไขปัญหาทางด้านซอฟต์แวร์ การวางแผน และการออกแบบระบบคอมพิวเตอร์ ซึ่งประกอบด้วยส่วนของฮาร์ดแวร์ ซอฟต์แวร์ และเทคโนโลยี การสื่อสารรวมเข้าด้วยกัน การจัดการ และดำเนินการเกี่ยวกับระบบคอมพิวเตอร์ ณ สถานที่ของลูกค้า และ/หรือสิ่งอำนวยความสะดวก ในการประมวลผลข้อมูล และกิจกรรมด้านวิชาชีพและเทคนิคทางด้านคอมพิวเตอร์อื่น ๆ เป็นต้น

หมวดย่อย 63 การบริการสารสนเทศ ในหมวดย่อยนี้ ได้แก่

กิจกรรมเว็บท่า กิจกรรมการประมวลผลข้อมูล การจัดการและการให้เช่าพื้นที่บนเครื่องแม่ข่าย (web hosting) รวมถึงกิจกรรมอื่น ๆ ที่มีวัตถุประสงค์เพื่อการบริการข้อมูลเป็นหลัก

หมวดย่อย 68 กิจกรรมอสังหาริมทรัพย์ ในหมวดย่อยนี้ ได้แก่

การซื้อหรือ การขายอสังหาริมทรัพย์ การให้เช่าอสังหาริมทรัพย์ การบริการอสังหาริมทรัพย์อื่น ๆ ที่เป็นของตนเองหรือเช่าจากผู้อื่น ที่ดำเนินการโดยหน่วยงานรัฐและเอกชน เช่น การประเมินราคาอสังหาริมทรัพย์ หรือทำหน้าที่เป็นผู้จัดการดูแลผลประโยชน์ของคู่สัญญา (escrow agent) ด้านอสังหาริมทรัพย์ อาจดำเนินการโดยมีอสังหาริมทรัพย์เป็นของตนเองหรือเช่าจากผู้อื่นก็ได้ และอาจดำเนินการโดยได้รับค่าตอบแทนหรือสัญญาจ้าง รวมถึงการพัฒนาโครงการก่อสร้างของตนเองเพื่อให้เช่าพื้นที่ เป็นต้น

หมวดย่อย 69 กิจกรรมทางกฎหมายและการบัญชี ในหมวดย่อยนี้ ได้แก่

การเป็นตัวแทนทางกฎหมายในการพิทักษ์สิทธิประโยชน์ของคนกลุ่มหนึ่ง ซึ่งขัดแย้งกับอีกกลุ่มหนึ่ง โดยไม่คำนึงว่าผ่านการพิจารณาของศาลหรือองค์การทางกฎหมายอื่น ๆ หรือภายใต้การควบคุมของบุคคล

ซึ่งเป็นสมาชิกของเนติบัณฑิตยสภาหรือไม่ เช่น การให้คำปรึกษาและการเป็นตัวแทนในคดีแพ่ง คดีอาญาหรือข้อพิพาทด้านแรงงาน รวมถึงการเตรียมเอกสารทางกฎหมาย เช่น ใบสำคัญก่อตั้งบริษัท สัญญาก่อตั้งห้างหุ้นส่วน หรือเอกสารที่คล้ายกันที่เกี่ยวข้องกับการก่อตั้งบริษัท สิทธิบัตรและลิขสิทธิ์ การเตรียมสัญญา พินัยกรรม ทรานซาร์ ฯลฯ รวมถึงการบริการด้านการบัญชี เช่น การตรวจสอบบัญชี การเตรียมงบการเงินและการทำบัญชี เป็นต้น

หมวดย่อย 70 กิจกรรมของสำนักงานใหญ่และการบริการให้คำปรึกษาด้านการบริหารจัดการ ในหมวดย่อยนี้ ได้แก่

การให้คำปรึกษาและให้ความช่วยเหลือแก่ธุรกิจและองค์กรอื่น ๆ ทางด้านการบริหารจัดการ เช่น การวางแผนกลยุทธ์และองค์กร การวางแผนทางการเงินและการจัดทำงบประมาณเป้าหมาย และนโยบายทางการตลาด การกำหนดนโยบายภารกิจ แผนงานด้านทรัพยากรมนุษย์ การจัดทำตารางการผลิต และจัดทำแผนควบคุมรวมถึงการควบคุมดูแลและบริหารจัดการหน่วยอื่น ๆ ของบริษัท หรือวิสาหกิจเดียวกัน ได้แก่ กิจกรรมของสำนักงานใหญ่ สำนักงานบริหารส่วนกลาง สำนักงานบริหารจัดการประจำภูมิภาค/ท้องถิ่น สำนักงานบริหารจัดการบริษัทในเครือ/บริษัทย่อย/สำนักงานสาขา เป็นต้น

หมวดย่อย 71 กิจกรรมด้านสถาปัตยกรรมและวิศวกรรม รวมถึงการทดสอบและการวิเคราะห์ทางเทคนิค ในหมวดย่อยนี้ ได้แก่

การบริการด้านสถาปัตยกรรม วิศวกรรม การจัดทำแบบแปลน การตรวจสอบอาคาร การสำรวจ และการทำแผนที่ รวมถึงการบริการทดสอบทางกายภาพ ทางเคมี และการทดสอบเพื่อการวิเคราะห์ด้านอื่น ๆ

หมวดย่อย 72 การวิจัยและพัฒนาเชิงวิทยาศาสตร์ ในหมวดย่อยนี้ ได้แก่

กิจกรรมการวิจัยและการพัฒนา ซึ่งแบ่งออกเป็น 3 ประเภท

- 1) การวิจัยพื้นฐาน เป็นการศึกษาค้นคว้าในเชิงทฤษฎีหรือเชิงทดลอง เพื่อหาความรู้ใหม่ ๆ เกี่ยวกับปรากฏการณ์และข้อเท็จจริงที่สามารถสังเกตได้ โดยไม่มีจุดมุ่งหมายที่จะนำผลการวิจัยไปใช้ในทางปฏิบัติ
- 2) การวิจัยประยุกต์ เป็นการศึกษาค้นคว้าเพื่อหาความรู้ใหม่ ๆ โดยมีวัตถุประสงค์ หรือจุดมุ่งหมายเบื้องต้นที่จะนำผลการวิจัยไปใช้ประโยชน์ในทางปฏิบัติ
- 3) การทดลองเชิงพัฒนา เป็นการศึกษาอย่างมีระบบ โดยนำความรู้ที่มีอยู่แล้ว จากการวิจัยและหรือประสบการณ์ในการปฏิบัติงาน เพื่อประดิษฐ์สิ่งใหม่ ผลิตผลและเครื่องมือใหม่ ๆ เพื่อสร้างกระบวนการ ระบบ และบริการใหม่ ๆ ขึ้นเพื่อปรับปรุงสิ่งที่ประดิษฐ์หรือก่อตั้งขึ้นแล้วให้ดีขึ้น

หมวดย่อย 73 การโฆษณาและการวิจัยตลาด ในหมวดย่อยนี้ ได้แก่

การสร้างสรรคงานโฆษณาและการกำหนดรูปแบบงานโฆษณาในนิตยสาร หนังสือ วิทยุ โทรทัศน์ หรือสื่อโฆษณาอื่น ๆ รวมถึงการออกแบบโครงสร้างและสถานที่จัดแสดงโฆษณา

หมวดย่อย 74 กิจกรรมทางวิชาชีพ วิทยาศาสตร์ และเทคนิคอื่น ๆ ในหมวดย่อยนี้ ได้แก่

การให้บริการด้านวิชาชีพ วิทยาศาสตร์ และเทคนิค อื่น ๆ เช่นการตกแต่งภายในการออกแบบผลิตภัณฑ์ทางอุตสาหกรรม การออกแบบแฟชั่นที่เกี่ยวข้องกับสิ่งทอ เครื่องแต่งกาย รองเท้า เครื่องเพชรพลอย และรูปพรรณ เพอร์นิเจอร์ และสินค้าแฟชั่นอื่น ๆ การออกแบบบรรจุภัณฑ์ รวมถึงกิจกรรมการถ่ายภาพ การดำเนินงานเกี่ยวกับฟิล์ม การแปลเอกสารและการดำเนินการของล่าม การบริการให้คำปรึกษาด้านสิ่งแวดล้อม ฯลฯ

หมวดย่อย 77 กิจกรรมการให้เช่า ในหมวดย่อยนี้แบ่งเป็น 4 หมู่ใหญ่ ได้แก่

- 1) การให้เช่ายานยนต์ เช่น การให้เช่ายานยนต์ชนิดนั่งส่วนบุคคล รถกระบะ รถตู้ รถขนาดเล็กที่คล้ายกันโดยไม่มีผู้ควบคุม และรวมทั้งการให้เช่ารถยนต์ชนิดรถบรรทุกและยานยนต์หนักอื่น ๆ เช่น รถบรรทุก รถพ่วง รถกึ่งพ่วง รถบัส เป็นต้น
- 2) การให้เช่าอุปกรณ์เพื่อการกีฬาและนันทนาการ และของใช้ส่วนบุคคลและของใช้ในครัวเรือน เช่น การให้เช่าเรือที่ศนาจร เรือใบ เจ็ทสกี รถจักรยาน แก้อื้อและร่มชายหาด การให้เช่าวิดีโอเทป แผ่นเสียง ซีดี ดีวีดี ดับเบิลเกม วิดีโอเกม การให้เช่าหนังสือทุกประเภท เช่น วารสาร นิตยสาร นิยาย เป็นต้น
- 3) การให้เช่าเครื่องจักรและอุปกรณ์อื่น ๆ ที่ใช้เพื่อดำเนินการทางธุรกิจ รวมถึงเครื่องอุปกรณ์การขนส่งอื่น ๆ โดยไม่มีผู้ควบคุม เช่น การให้เช่ารถจักรยานยนต์ รถคาราวาน รถที่ใช้สำหรับพักผ่อน เครื่องบิน บอลลูนอากาศร้อน รถแทรกเตอร์ที่ใช้ในการเกษตร คอมพิวเตอร์และอุปกรณ์ต่อพ่วง เครื่องพิมพ์ดีด เพอร์นิเจอร์สำนักงาน เป็นต้น
- 4) สัญญาเช่าดำเนินงานผลิตภัณฑ์ที่มีทรัพย์สินทางปัญญาหรือผลิตภัณฑ์ที่คล้ายกัน เช่น สิทธิบัตร เครื่องหมายการค้าหรือเครื่องหมายการบริการ ตราสินค้า สัญญาแฟรนไชส์ เป็นต้น

หมวดย่อย 78 กิจกรรมการจ้างงาน ในหมวดย่อยนี้ ได้แก่

กิจกรรมการรวบรวมรายการตำแหน่งงานว่างและทำการพิจารณาหรือวางตัวผู้สมัครเพื่อจ้างงาน (โดยบุคคลที่ถูกพิจารณาหรือวางตัวนั้นไม่ได้เป็นลูกจ้างของบริษัทจัดหางาน) และเป็นการจัดหางานเพื่อเสริมกำลังแรงงานให้กับธุรกิจของลูกค้า โดยกำหนดช่วงเวลาของการจ้างงานไว้ล่วงหน้า รวมถึงกิจกรรมการจัดการและบริหารจัดการทรัพยากรบุคคลให้กับผู้อื่นโดยได้รับค่าตอบแทนหรือตามสัญญาจ้าง กิจกรรมการสรรหาและบรรจุบุคลากรระดับผู้บริหาร และกิจกรรมการเป็นตัวแทนคัดเลือกนักแสดง

หมวดย่อย 79 กิจกรรมของตัวแทนธุรกิจท่องเที่ยว การจัดนำเที่ยว การบริการสำรองและกิจกรรมที่เกี่ยวข้อง ในหมวดย่อยนี้ ได้แก่

กิจกรรมการขายบริการด้านการท่องเที่ยว การนำเที่ยว การเดินทาง และที่พักแรมให้กับลูกค้าที่เป็นประชาชนทั่วไปและลูกค้าในเชิงพาณิชย์ และกิจกรรมการจัดนำเที่ยวที่ขายผ่านตัวแทนธุรกิจท่องเที่ยวหรือผู้จัดนำเที่ยวเป็นผู้ขายเองโดยตรง เช่น ผู้จัดนำเที่ยว และบริการที่เกี่ยวข้องกับการท่องเที่ยวอื่น ๆ รวมถึงบริการสำรองต่าง ๆ กิจกรรมของมัคคุเทศก์และกิจกรรมการส่งเสริมการท่องเที่ยว เป็นต้น

หมวดย่อย 80 การบริการรักษาความปลอดภัยและการสืบสวน ในหมวดย่อยนี้ ได้แก่

การบริการที่เกี่ยวข้องกับการรักษาความปลอดภัย เช่น บริการสืบสวนและนักสืบ บริการยามและสายตรวจ การเก็บและจัดส่งเงิน หรือของมีค่าอื่น ๆ โดยมีบุคลากรและเครื่องอุปกรณ์เพื่อรักษาทรัพย์สินในขณะขนส่ง การดำเนินการเกี่ยวกับระบบสัญญาณรักษาความปลอดภัยทางอิเล็กทรอนิกส์ที่เน้นเฉพาะที่มีการเฝ้าติดตามและสังเกตการณ์ทางไกลได้ เช่น สัญญาณกันขโมยและสัญญาณแจ้งอัคคีภัยซึ่งโดยส่วนใหญ่มักดำเนินการรวมอยู่กับกิจกรรมการขาย ติดตั้งและซ่อม เป็นต้น

หมวดย่อย 81 กิจกรรมการบริการสำหรับอาคารและภูมิทัศน์ ในหมวดย่อยนี้ ได้แก่

การบริการสนับสนุนทั่วไป เช่น การทำความสะอาดภายในและภายนอกอาคารทุกประเภท การทำความสะอาดเครื่องจักรอุตสาหกรรม การทำความสะอาดรถไฟ รถโดยสาร เครื่องบิน ฯลฯ การทำความสะอาดรถหรือเรือบรรทุกน้ำมันหรือของเหลวอื่น ๆ กิจกรรมการฆ่าเชื้อและการกำจัดแมลง หนู และสิ่งรบกวนอื่น ๆ ในอาคาร การจัดหาบริการดูแลและบำรุงรักษาภูมิทัศน์ ตลอดจนการให้บริการดังกล่าวไปพร้อมกับการออกแบบภูมิทัศน์และ/หรือการก่อสร้าง เป็นต้น

หมวดย่อย 82 การบริการด้านการบริหารและสนับสนุนการดำเนินงานของสำนักงานและกิจกรรมอื่น ๆ ที่สนับสนุนทางธุรกิจ ในหมวดย่อยนี้ ได้แก่

การบริการด้านการบริหารสำนักงานประจำวัน เช่น การวางแผนทางการเงิน การเรียกเก็บเงินและทำบันทึกการรายการ งานบุคลากร การจัดส่งสินค้า และระบบโลจิสติกส์ ที่ให้บริการกับผู้อื่นโดยได้รับค่าตอบแทนหรือตามสัญญาจ้าง รวมถึงการบริการกิจกรรมสนับสนุนการดำเนินธุรกิจประจำวันให้กับผู้อื่นโดยได้รับค่าตอบแทนหรือตามสัญญาจ้าง เช่น การถ่ายเอกสาร ทำพิมพ์เขียว โรเนียว อัลดำเนา การบริการทำสำเนาอื่น ๆ การเตรียมเอกสารและกิจกรรมเฉพาะด้านอื่น ๆ ที่สนับสนุนการดำเนินงานสำนักงาน กิจกรรมศูนย์บริการทางโทรศัพท์ (call center) สำหรับรองรับบริการโทรเข้าของลูกค้า การจัดประชุมและการแสดงสินค้า เป็นต้น

หมวดย่อย 90 กิจกรรมการสร้างสรรคศิลปะความบันเทิง ในหมวดย่อยนี้ ได้แก่

กิจกรรมการสร้างสรรคศิลปะ เช่น นักประพันธ์เพลง จิตรกร ช่างปั้น ช่างแกะสลัก ช่างทำพิมพ์ นักเขียน/นักหนังสือพิมพ์อิสระทุกสาขา การแสดงละครเวที คอนเสิร์ต เป็นต้น

หมวดย่อย 92 กิจกรรมการพนันและการเสี่ยงโชค ในหมวดย่อยนี้ ได้แก่

การดำเนินงานเกี่ยวกับสิ่งอำนวยความสะดวกสำหรับการเสี่ยงโชค เช่น การขายลอตเตอรี่/สลากกินแบ่งทุกประเภท เป็นต้น

หมวดย่อย 93 กิจกรรมด้านการกีฬา ความบันเทิง และการนันทนาการ ในหมวดย่อยนี้ ได้แก่

กิจกรรมด้านการนันทนาการ ความบันเทิง และการกีฬา เช่น สนามฟุตบอล สนามเทนนิส สระว่ายน้ำ ศูนย์ฟิตเนส เป็นต้น

หมวดย่อย 95 การซ่อมคอมพิวเตอร์และของใช้ส่วนบุคคลและของใช้ในครัวเรือน ในหมวดย่อยนี้ ได้แก่

การซ่อมและบำรุงรักษาคอมพิวเตอร์และอุปกรณ์ต่อพ่วง เช่น คอมพิวเตอร์ชนิดตั้งโต๊ะ คอมพิวเตอร์แล็ปท็อป คอมพิวเตอร์ลูกข่าย อุปกรณ์จัดเก็บข้อมูล และเครื่องพิมพ์ รวมถึงการซ่อมอุปกรณ์คมนาคม (เช่น เครื่องโทรสาร วิทยุสื่อสารแบบสองทาง) เครื่องใช้อิเล็กทรอนิกส์ในครัวเรือน (เช่น วิทยุและ

โทรทัศน์) เครื่องอุปโภคที่ใช้ในบ้านและในสวน (เช่น เครื่องตัดหญ้าและเครื่องเป่าลม) รองเท้าและเครื่องหนัง เฟอร์นิเจอร์และของตกแต่งบ้าน เสื้อผ้าและอุปกรณ์ตกแต่งเสื้อผ้า อุปกรณ์กีฬา เครื่องดนตรี สิ่งของที่ใช้ในงานอดิเรก และของใช้ส่วนบุคคลและของใช้ในครัวเรือนอื่น ๆ เป็นต้น

หมวดย่อย 96 กิจกรรมการบริการส่วนบุคคลอื่นๆ ในหมวดย่อยนี้ ได้แก่

กิจกรรมการบริการส่วนบุคคลอื่น ๆ เช่น การบริการซักรีด และซักแห้ง ผลิตภัณฑ์สิ่งทอและขนสัตว์ การแต่งผม และการเสริมสวยอื่น ๆ การทำศพ และกิจกรรมที่เกี่ยวข้อง เป็นต้น

2.3.5 รูปแบบการจัดตั้งตามกฎหมาย จำแนกออกเป็น 10 ประเภท ได้แก่

1) ส่วนบุคคล **ห้างหุ้นส่วนสามัญที่ไม่เป็นนิติบุคคล (หสม.)** หมายถึง สถานประกอบการที่มีเจ้าของเป็นบุคคลธรรมดาคนเดียวหรือหลายคนรวมกัน และให้หมายรวมถึง ห้างหุ้นส่วนสามัญที่ไม่จดทะเบียนเป็นนิติบุคคลด้วย

2) **ห้างหุ้นส่วนจำกัด (หจก.)** **ห้างหุ้นส่วนสามัญนิติบุคคล (หสน.)** หมายถึง สถานประกอบการที่จัดตั้งขึ้นโดยมีบุคคลตั้งแต่ 2 คนขึ้นไป ร่วมทุนกันเพื่อประกอบกิจการ และรับผิดชอบร่วมกัน โดยจดทะเบียนถูกต้องตามกฎหมาย

3) บริษัทจำกัด บริษัทจำกัด (มหาชน)

- **บริษัทจำกัด : (บจก.)** หมายถึง สถานประกอบการที่จัดตั้งขึ้นโดยผู้ริเริ่มคณะหนึ่ง และได้จดทะเบียนถูกต้องตามกฎหมาย โดยมีผู้ริเริ่มดำเนินการอย่างน้อย 2 คนขึ้นไป

- **บริษัทจำกัด (มหาชน) : (บมจ.)** หมายถึง สถานประกอบการที่จัดตั้งขึ้นโดยการจดทะเบียนจัดตั้งบริษัท การควบบริษัท หรือการแปรสภาพบริษัท และวัตถุประสงค์ที่จะขายหุ้นต่อประชาชน โดยมีผู้ริเริ่มดำเนินการตั้งแต่ 15 คนขึ้นไป

4) ส่วนราชการ **รัฐวิสาหกิจ** หมายถึง สถานประกอบการที่รัฐบาลเป็นเจ้าของ หรือมีทุนอยู่ด้วย ไม่น้อยกว่าร้อยละ 50 ของทุนทั้งหมดในที่นี้ให้หมายรวมถึงสถานประกอบการที่ดำเนินการโดยรัฐบาลด้วย

5) **สหกรณ์** หมายถึง สถานประกอบการที่จัดตั้งขึ้นในรูปของสหกรณ์โดยจดทะเบียนถูกต้องตามกฎหมายว่าด้วยสหกรณ์ โดยมีผู้ก่อตั้งไม่น้อยกว่า 10 คน

6) **การรวมกลุ่ม** หมายถึง กลุ่มที่เกิดจากความต้องการของสมาชิกที่มาวมกลุ่มกันขึ้นมา เพื่อตอบสนองความต้องการของสมาชิกได้อย่างมีประสิทธิภาพ มีแนวคิดสร้างสรรค์กลุ่ม เพื่อยกระดับความเป็นอยู่ของสมาชิกให้ดียิ่งขึ้น ทั้งคุณภาพชีวิต สิ่งแวดล้อม เศรษฐกิจ และสังคม โดยใช้หลักการทำงานแบบมีส่วนร่วม คือ ร่วมคิด ร่วมทำ ร่วมตัดสินใจ และร่วมพัฒนาสมาชิก

7) **สมาคม** หมายถึง การก่อตั้งสมาคมเพื่อกระทำการใด ๆ อันมีลักษณะต่อเนื่องร่วมกัน และมีใช่เป็นการหาผลกำไรหรือรายได้มาแบ่งปันกัน ต้องมีข้อบังคับและจดทะเบียนตามบทบัญญัติแห่งประมวลกฎหมายนี้ โดยมีผู้ริเริ่มก่อตั้ง 3 คน

8) **มูลนิธิ** หมายถึง บุคคลอย่างน้อย 3 คน โดยทรัพย์สินที่จัดสรรไว้โดยเฉพาะสำหรับวัตถุประสงค์เพื่อการกุศลสาธารณะ การศาสนา ศิลปะ วิทยาศาสตร์ วรรณคดี การศึกษา หรือเพื่อสาธารณประโยชน์อย่างอื่น โดยมีได้มุ่งหวังประโยชน์มาแบ่งปันกัน และได้จดทะเบียนตามบทบัญญัติแห่งประมวลกฎหมายนี้ และการจัดการทรัพย์สินของมูลนิธิ ต้องมิใช่เป็นการหาผลประโยชน์เพื่อบุคคลใด

9) **วิสาหกิจชุมชน** หมายถึง กิจการของชุมชนเกี่ยวกับการผลิตสินค้า การให้บริการหรือการอื่น ๆ ที่ดำเนินการโดยคณะบุคคลที่มีความผูกพัน มีวิถีชีวิตร่วมกันและรวมตัวกันประกอบกิจการดังกล่าวไม่ว่าจะเป็นนิติบุคคลในรูปแบบใดหรือไม่เป็นนิติบุคคล เพื่อสร้างรายได้ และเพื่อการพึ่งพาตนเองของครอบครัวชุมชน และระหว่างชุมชน

10) **อื่น ๆ** หมายถึง สถานประกอบการที่จัดตั้งในรูปแบบอื่น ๆ นอกจากที่กล่าวข้างต้น เช่น สโมสร ชมรมต่าง ๆ นิติบุคคลอาคารชุด เป็นต้น

2.3.6 รูปแบบการจัดตั้งทางเศรษฐกิจ จำแนกออกเป็น 4 ประเภท ได้แก่

1) **สำนักงานแห่งเดียว** หมายถึง สถานประกอบการที่ไม่มีหน่วยงานย่อย หรือสาขาอื่นใด และไม่เป็นหน่วยงานย่อยหรือสาขาของสถานประกอบการอื่น

2) **สำนักงานใหญ่** หมายถึง สถานประกอบการที่เป็นเจ้าของ และควบคุมกิจการของสถานประกอบการอื่นที่เป็นสำนักงานสาขาหรือหน่วยงานย่อย

3) **สำนักงานสาขา** หมายถึง สถานประกอบการที่เป็นสาขา หรือหน่วยงานย่อยของสถานประกอบการอื่นที่เป็นสำนักงานใหญ่

4) **อื่น ๆ** หมายถึง สถานประกอบการที่จัดตั้งในรูปแบบอื่น ๆ นอกจากที่กล่าวข้างต้น เช่น แฟรนไชส์

2.3.7 ทุนจดทะเบียน

ทุนจดทะเบียนหรือทุนรับอนุญาต หมายถึง ทุนดำเนินการซึ่งผู้เริ่มก่อการได้ระบุไว้เมื่อจดทะเบียนจัดตั้งเป็นนิติบุคคล หรือทุนที่ได้รับอนุญาตเมื่อขอจัดตั้งเป็นนิติบุคคล ทุนนี้ไม่ได้แสดงถึงเงินที่ได้รับจากผู้ถือหุ้น แต่เป็นการแสดงถึง ความประสงค์ของผู้เริ่มก่อการว่าจะมีทุนดำเนินการเป็นจำนวนเงินเท่าใด

2.3.8 คนทำงาน

หมายถึง คนที่ทำงานในสถานประกอบการทั้งที่ได้รับเงินเดือนและไม่ได้รับเงินเดือนที่สถานประกอบการมีอยู่ตามปกติ รวมทั้งผู้ที่ปกติทำงานอยู่ในสถานประกอบการแห่งนี้ แต่ในวันดังกล่าวไม่ได้มาทำงาน เนื่องจากเจ็บป่วย ลาหยุด พักผ่อน โดยได้รับค่าจ้าง/ เงินเดือน ทั้งนี้ให้รวมเจ้าของ หรือหุ้นส่วนที่ทำงานให้กับสถานประกอบการ ผู้ช่วยธุรกิจของครัวเรือน คนทำงานของสถานประกอบการที่ไปปฏิบัติงานประจำนอกสถานที่ เช่น พนักงานขาย เจ้าหน้าที่ติดตั้งซ่อมแซมและบำรุง เป็นต้น

คนทำงานประกอบด้วย

1) คนทำงานโดยไม่ได้รับค่าจ้างเงินเดือน

หมายถึง เจ้าของกิจการ/ หุ่นส่วนหรือสมาชิกในครอบครัวที่ทำงานให้กับสถานประกอบการ ผู้ที่มาฝึกงานหรือผู้ปฏิบัติงานในสถานประกอบการ ซึ่งมีจำนวนชั่วโมงทำงานไม่ต่ำกว่าสัปดาห์ละ 20 ชั่วโมง โดยเจ้าของหรือผู้ประกอบการอาจให้เงิน อาหาร เครื่องนุ่งห่ม หรือช่วยเหลือเกี่ยวกับเรื่องอื่น ๆ แต่ไม่ต้องรับผิดชอบในเรื่องการจ่ายค่าแรงให้ตามกฎหมาย

2) ลูกจ้าง

หมายถึง ผู้ที่ปฏิบัติงานให้กับสถานประกอบการ โดยได้รับเงินเดือนหรือค่าจ้างเป็นประจำ ตั้งแต่ระดับบริหาร นักวิชาการ เสมียน พนักงานต่าง ๆ เช่น ผู้จัดการ ผู้อำนวยการ หัวหน้าฝ่ายต่าง ๆ เจ้าหน้าที่ ประชาสัมพันธ์ ผู้ปฏิบัติงานในท้องตลาด พนักงานขาย เป็นต้น นอกจากนี้ยังรวมถึงผู้ที่สถานประกอบการส่งไปประจำที่สถานประกอบการอื่นด้วย เช่น พนักงานรักษาความปลอดภัย พนักงานทำความสะอาด พนักงานขายตามห้างสรรพสินค้า เป็นต้น จำแนกได้เป็น 4 ประเภท ได้แก่

- ผู้บริหาร เช่น ผู้จัดการทั่วไป ผู้อำนวยการ หัวหน้าฝ่ายต่าง ๆ เป็นต้น
- ผู้จัดการฝ่าย และหัวหน้าแผนกต่าง ๆ ได้แก่ ผู้จัดการฝ่ายหรือหัวหน้าแผนกต่าง ๆ เช่น อาหาร เครื่องดื่ม ห้องพัก ต้อนรับ บุคคล การเงิน ช่าง และหัวหน้า ผู้ปรุงอาหาร เป็นต้น
- พนักงานผู้ใช้เทคนิคระดับกลาง เช่น เจ้าหน้าที่ประชาสัมพันธ์ พนักงานต้อนรับ พนักงานบัญชี พนักงานผสมเครื่องดื่ม ผู้ควบคุมทำความสะอาด เป็นต้น
- พนักงานที่ไม่ต้องใช้เทคนิค เช่น พนักงานทำความสะอาด พนักงานขนของ คนทำสวน พนักงานขับรถ เป็นต้น

ไม่นับรวมคนทำงาน ดังต่อไปนี้

- 1) ผู้บริหารหรือผู้ถือหุ้นที่ได้รับเบี้ยประชุมเป็นครั้งคราว
- 2) คนทำงานของสถานประกอบการอื่นที่มาปฏิบัติงานประจำที่สถานประกอบการแห่งนี้
- 3) คนทำงานที่รับงานไปทำที่บ้านแล้วนำมาส่งโดยไม่ได้ลงทุนซื้อวัสดุ อุปกรณ์ (หรือถามการใช้เครื่องมือส่วนตัวเล็กน้อยได้ เช่น มีด เข็ม ด้าย)
- 4) คนที่สถานประกอบการจ้างมาทำงานเฉพาะอย่างเป็นครั้งคราว เช่น กรรมกรที่จ้างมาขนของ พนักงานเดินตลาด หรือตัวแทนขายที่ไม่มีเงินเดือนประจำ เป็นต้น
- 5) คนทำงานที่ทำงานเป็นระยะเวลานาน เช่น ลาไปรับราชการทหาร เป็นต้น

2.3.9 ค่าตอบแทนแรงงาน

1) ค่าจ้าง เงินเดือน

หมายถึง เงินที่นายจ้างหรือสถานประกอบการจ่ายให้ลูกจ้าง ในระหว่างเดือน มกราคม – ธันวาคม 2564 (ก่อนหักภาษีเงินได้บุคคลธรรมดา เงินสมทบกองทุนประกันสังคมในส่วนที่ลูกจ้างต้องจ่าย ค่าประกันชีวิต และรายจ่ายอื่น ๆ ของลูกจ้าง) ตามข้อตกลงการจ้างแรงงาน โดยอาจจ่ายตามเงื่อนไขของระยะเวลา หรือจ่ายตามปริมาณงาน ทั้งนี้ไม่รวมค่าล่วงเวลา โบนัส เงินรางวัลพิเศษ เงินเพิ่มช่วยค่าครองชีพ ค่านายหน้า สวัสดิการและผลประโยชน์ตอบแทนอื่น

2) ค่าล่วงเวลา โบนัส เงินรางวัลพิเศษ เงินเพิ่มค่าครองชีพ ค่านายหน้า

หมายถึง เงินนอกเหนือจากค่าจ้าง เงินเดือนที่สถานประกอบการจ่ายให้แก่ลูกจ้างเป็นค่าตอบแทนในการทำงาน

3) สวัสดิการและผลประโยชน์ตอบแทนอื่น ๆ

หมายถึง ผลประโยชน์ตอบแทนแรงงานที่นายจ้างหรือสถานประกอบการจ่ายหรือบริการให้แก่ลูกจ้าง ได้แก่ ค่าตอบแทนแรงงานที่จ่ายเป็นสิ่งของหรือบริการและสวัสดิการที่นายจ้างจัดหาหรือบริการลูกจ้าง เช่น อาหาร เครื่องดื่ม บ้านพักคนงาน ค่าเช่าบ้าน ค่าซ่อมแซมที่อยู่อาศัย ค่ารักษาพยาบาล ค่าเล่าเรียนบุตร ค่าประกันชีวิต พาหนะรับส่งมาทำงาน บันเทิงหรือนันทนาการต่าง ๆ ที่จัดให้ลูกจ้าง เป็นต้น **ทั้งนี้ ไม่รวมเสื้อผ้าเครื่องแบบที่ใช้เฉพาะในการปฏิบัติงาน เช่น ชุดไทยที่ใช้ปฏิบัติงาน ชุดคนปรุงอาหาร ซึ่งนับเป็นค่าใช้จ่ายอื่น ๆ ของสถานประกอบการ**

4) เงินที่สถานประกอบการจ่ายสทบเข้ากองทุน

หมายถึง เงินที่สถานประกอบการจ่ายสทบเข้ากองทุนเพื่อการประกันสังคม ทั้งของรัฐบาลและเอกชน เพื่อให้ลูกจ้างได้รับความเดือดร้อนเมื่อต้องขาดรายได้ในบางส่วนหรือทั้งหมด อันเนื่องมาจากการเจ็บป่วยหรือประสบอันตราย ทั้งในและนอกเวลาทำงาน การคลอดบุตร ทูพพลภาพ การว่างงาน ชราภาพ และเสียชีวิต เงินดังกล่าว ได้แก่ เงินสมทบกองทุนประกันสังคม กองทุนทดแทนแรงงาน กองทุนสำรองเลี้ยงชีพ

2.3.10 ค่าซื้อสินค้าเพื่อการจำหน่ายและ/หรือให้บริการ

หมายถึง มูลค่าของสินค้าที่ซื้อหรือได้รับมอบมายังสถานประกอบการ โดยไม่คำนึงถึงระยะเวลาในการชำระเงิน มูลค่าของสินค้าที่บันทึกนั้นให้รวมราคาซื้อ ค่าใช้จ่ายต่าง ๆ ที่เกิดขึ้นในการจัดซื้อ เช่น อากรค่าขนส่ง ฯลฯ ค่าซื้อวัสดุและส่วนประกอบที่ใช้ในการขาย เช่น กระดาษห่อของ ถุง หีบห่อ หรือกล่องกระดาษสำหรับใช้บรรจุสินค้าขาย สำหรับธุรกิจบริการ ค่าซื้อสินค้าหมายความรวมถึง ค่าเช่าภาพยนตร์ ค่าเช่าเครื่องมือ หรืออุปกรณ์เพื่อใช้ประกอบกิจการ เป็นต้น

2.3.11 ค่าใช้จ่ายอื่น ๆ

หมายถึง ค่าใช้จ่ายในการดำเนินธุรกิจของสถานประกอบการ นอกเหนือจากค่าซื้อสินค้าเพื่อการจำหน่ายและให้บริการ และค่าตอบแทนแรงงาน **ค่าใช้จ่ายอื่น ๆ ในการดำเนินธุรกิจ** เช่น ค่าเช่าอาคาร ยานพาหนะ เครื่องจักรและอุปกรณ์ ค่าซ่อมแซมสิ่งก่อสร้าง ค่าน้ำมันเชื้อเพลิง ค่าน้ำประปา ค่าไฟฟ้า ค่าไปรษณีย์โทรเลข ค่าโทรศัพท์ ค่าเครื่องเขียนแบบพิมพ์ ค่าทำบัญชี ค่าวิจัย ค่าดอกเบี้ยจ่าย ค่าโฆษณา ค่าเบี้ยประกันภัย เป็นต้น

1) ค่าใช้จ่ายเกี่ยวกับการให้บริการอินเทอร์เน็ต

หมายถึง เงินที่ต้องจ่ายเพื่อการใช้บริการต่าง ๆ เกี่ยวกับอินเทอร์เน็ต และบริการอื่น ๆ ที่เกี่ยวข้อง เช่น ค่าเช่า Server ค่าใช้จ่ายเกี่ยวกับ Internet รายเดือน ค่าจ้างนักออกแบบ Web site ค่าดูแลรักษา Web site (Update) เป็นต้น

2) ค่าเครื่องใช้ที่ทำด้วยผ้า

หมายถึง เงินที่ต้องจ่ายเป็นค่าใช้จ่ายผลิตภัณฑ์ที่ทำด้วยผ้าทุกชนิด ซึ่งนำมาใช้ในการประกอบธุรกิจ เช่น ที่นอน หมอน ผ้าปูที่นอน ปลอกหมอน ผ้าห่มนอน ผ้าเช็ดตัว เป็นต้น

3) ค่าผลิตภัณฑ์ทำความสะอาดต่าง ๆ

หมายถึง เงินที่ต้องจ่ายเป็นค่าใช้จ่าย ผลิตภัณฑ์ทำความสะอาด ได้แก่ สบู่ น้ำยาขัดพื้น น้ำยาซักผ้า น้ำยาขัดห้องน้ำ ที่เกี่ยวกับการทำความสะอาด ตลอดจนสเปรย์ดับกลิ่น (Air refresher) และผลิตภัณฑ์อื่น ๆ

4) ค่าธรรมเนียมใบอนุญาต

หมายถึง เงินที่ต้องจ่ายเพื่อเป็นค่าใบอนุญาตในการประกอบธุรกิจ ตามที่กฎหมายกำหนด เช่น ค่าธรรมเนียมที่จ่ายให้แก่นายทะเบียนโรงแรมประจำท้องถิ่นเพื่อต่ออายุใบอนุญาต ดำเนินการ ในปัจจุบัน นายทะเบียนโรงแรมที่ตั้งอยู่ตามต่างจังหวัด คือ เจ้าหน้าที่ฝ่ายปกครอง (ผู้ว่าราชการจังหวัด นายอำเภอ) ส่วนในเขตกรุงเทพมหานคร คือ นายตำรวจฝ่ายทะเบียนโรงแรม เป็นต้น

5) ค่าเช่าอาคาร

หมายถึง เงินที่ต้องจ่ายให้สถานประกอบการอื่นหรือผู้อื่นเพื่อเป็นค่าตอบแทน ในการใช้ประโยชน์จากอาคาร

6) ขาดทุนจากการเปลี่ยนแปลงอัตราแลกเปลี่ยนเงินตราต่างประเทศ

หมายถึง กรณีที่สถานประกอบการเป็นเจ้าของสินทรัพย์หรือหนี้สิน ที่กำหนดราคาเป็นมูลค่าเงินตราต่างประเทศ การเปลี่ยนแปลงอัตราแลกเปลี่ยนเงินตราต่างประเทศ จะมีผลต่อ มูลค่าสินทรัพย์หรือหนี้สินเมื่อเทียบกับเงินบาท ถ้าการเปลี่ยนแปลงอัตราแลกเปลี่ยนเงินตราต่างประเทศ เป็นผลให้มูลค่าสินทรัพย์เป็นเงินตราต่างประเทศมีค่าเป็นเงินบาทลดลง จะเรียกมูลค่าส่วนที่ลดลงว่า "ขาดทุนจากการเปลี่ยนแปลงอัตราแลกเปลี่ยนเงินตราต่างประเทศ"

7) ค่าดอกเบี้ยจ่าย

หมายถึง จำนวนเงินที่จ่ายให้สถาบันการเงินหรือเอกชนอื่น เป็นค่าดอกเบี้ย จากการกู้ยืมเงินมาเพื่อลงทุนประกอบกิจการ

2.3.12 ช่องทางการชำระหนี้สำหรับธุรกรรมประเภทต่าง ๆ

1) ประเภทธุรกรรม ได้แก่ การชำระหนี้ค่าสินค้าและบริการให้กับซัพพลายเออร์ การชำระค่าใช้จ่ายในการดำเนินงาน การจ่ายเงินเดือนพนักงาน และการลงทุน

2) ช่องทางการชำระเงิน

- การโอนเงินและชำระเงินผ่านช่องทางอิเล็กทรอนิกส์ (e-Payment) หมายถึง การโอนเงิน/ชำระด้วยสื่อการชำระเงินต่าง ๆ ยกเว้น เงินสด และเช็ค เช่น การโอน/ ชำระเงินด้วยธนาคาร ทางอินเทอร์เน็ต (Internet banking), ธนาคารทางโทรศัพท์เคลื่อนที่ (Mobile banking), กระเป๋าเงินอิเล็กทรอนิกส์ (Mobile-wallet) และบัตรอิเล็กทรอนิกส์ประเภทต่าง ๆ ประกอบด้วย บัตรเอทีเอ็ม (ATM card) บัตรเดบิต (Debit card) บัตรเครดิต (Credit card) บัตรเงินอิเล็กทรอนิกส์ (บัตร e-Money)

- คริปโทเคอร์เรนซี (Cryptocurrency) หมายถึง สินทรัพย์ดิจิทัลซึ่งออกแบบให้ เป็นสื่อกลางการแลกเปลี่ยน โดยอาศัยเทคโนโลยี Distributed Ledger Technology (DLT) หรือที่เรียกกันทั่วไปว่า บล็อกเชน (Blockchain) ในการสร้างและบันทึกธุรกรรม เช่น บิทคอยน์ (Bitcoin) และอีเธอร์เรียม (Ethereum) เป็นต้น

- **e-Money** หมายถึง บัตรอิเล็กทรอนิกส์ หรือกระเป๋าเงินอิเล็กทรอนิกส์ ที่ผู้ประกอบการจออกให้แก่ผู้ใช้บริการซึ่งจะระบุชื่อหรือไม่ก็ตาม โดยมีการชำระเงินให้แก่ผู้ประกอบการไว้ล่วงหน้าเพื่อนำไปใช้ชำระค่าสินค้าค่าบริการ หรือค่าอื่นใดแทนการชำระด้วยเงินสด และได้มีการบันทึกมูลค่า หรือจำนวนเงินที่ชำระไว้ล่วงหน้า เช่น true wallet, rabbit card เป็นต้น

- **ซัพพลายเออร์ (Supplier)** หมายถึง คนหรือองค์กรที่จัดหาสินค้าและบริการ ให้กับธุรกิจ/สถานประกอบการอื่น

2.3.13 สินค้าคงเหลือ

หมายถึง มูลค่าสินค้า และวัสดุส่วนประกอบต่าง ๆ ที่สถานประกอบการซื้อมา เพื่อประกอบกิจการ และยังคงเหลืออยู่โดยสินค้าและวัสดุส่วนประกอบดังกล่าวเป็นกรรมสิทธิ์ของสถานประกอบการ ไม่คำนึงถึงว่าจะเก็บอยู่ ณ ที่ใดก็ตาม

มูลค่าสินค้าคงเหลือต้นงวด หมายถึง สินค้าที่เหลือตกค้างจากปีก่อน หรือที่เหลืออยู่เมื่อวันสิ้นสุดงวดบัญชีปี 2563 หรือเมื่อ 1 มกราคม 2564

มูลค่าสินค้าคงเหลือปลายงวด หมายถึง สินค้าที่ซื้อเข้ามาภายในงวดบัญชีปี 2564 เพื่อจำหน่ายบวกกับสินค้าคงเหลือต้นปี แต่เมื่อถึงวันสิ้นสุดงวดบัญชีปี 2564 หรือเมื่อ 31 ธันวาคม 2564 สินค้าเหล่านั้นยังขายไม่หมดมีเหลืออยู่เป็นมูลค่าเท่าไร ถือว่าเป็นสินค้าคงเหลือปลายปีของสถานประกอบการ

สำหรับธุรกิจบริการ สินค้าคงเหลือ หมายถึง งานบริการที่ยังดำเนินการไม่เสร็จ เช่น บริษัทสถาปนิก ด้รับการจ้างให้เขียนแบบบ้านพักตากอากาศ โดยรับงานมาตั้งแต่งวดบัญชี ปี 2563 และยังคงดำเนินการไม่เสร็จ สำหรับงวดบัญชีปี 2564 งานบริการขั้นนี้จะเป็นสินค้าคงเหลือต้นงวด และยังคงดำเนินการไม่เสร็จในงวดบัญชีปี 2564 ก็จะเป็นสินค้าคงเหลือปลายงวด ซึ่งมูลค่านั้นให้ถือตามราคาที่ยังค้างชำระ

2.3.14 รายรับที่ได้จากการจำหน่ายสินค้าและการให้บริการ

หมายถึง มูลค่าของยอดขายสินค้าหรือรายรับที่ได้จากการให้บริการในรอบปี 2564 เช่น รายรับจากการขายสินค้า รายรับจากการประกอบกิจการที่พักแรม (เช่น รายรับจากการขายห้องพัก รายรับจากภัตตาคาร/ ห้องอาหาร รายรับจากสถานบันเทิง รายรับจากร้านขายของที่ระลึกและรายรับจากการให้เช่าห้องประชุม/ สัมมนา) รายรับจากการให้บริการและค่านายหน้า เป็นต้น โดยไม่คำนึงถึงเวลา หรือวิธีการชำระเงินจากผู้ซื้อ ทั้งนี้ให้รวมถึงมูลค่าขายจากการเช่าซื้อ การขายผ่อนชำระ และการขายสินค้า ที่นำไปฝากให้สถานประกอบการอื่นขายด้วย นอกจากนี้ยังหมายถึง รายรับจากการให้เช่าสินทรัพย์ถาวร เงินปันผล ดอกเบี้ยรับ กำไรจากอัตราแลกเปลี่ยนฯ และอื่น ๆ

ทั้งนี้ไม่รวมค่าขายสินค้าที่สถานประกอบการอื่นนำมาฝากขายและส่วนลดที่สถานประกอบการลดให้แก่ผู้ซื้อ หรือผู้ใช้บริการ

2.3.15 รายรับจากการให้เช่าที่ดิน

หมายถึง จำนวนเงินที่สถานประกอบการได้รับจากการอนุญาตให้สถานประกอบการอื่น หรือผู้อื่นใช้ประโยชน์จากที่ดิน ซึ่งครอบครองโดยสถานประกอบการ

2.3.16 รายรับจากการให้เช่าอาคาร ยานพาหนะ เครื่องจักรและเครื่องมือ ฯลฯ

หมายถึง จำนวนเงินที่สถานประกอบการได้รับจากการอนุญาตให้สถานประกอบการอื่นหรือผู้อื่นใช้ประโยชน์จากอาคาร เครื่องมือ เครื่องจักร อุปกรณ์หรือยานพาหนะ ซึ่งครอบครองโดยสถานประกอบการ

2.3.17 ดอกเบี้ยรับ

หมายถึง ผลตอบแทนที่สถานประกอบการนี้ได้รับจากการฝากเงินกับสถาบันการเงิน หรือจากการให้เอกชนอื่นกู้ยืม

2.3.18 เงินปันผลรับ

หมายถึง รายรับที่สถานประกอบการรับจากการนำเงินไปลงทุนในธุรกิจอื่น ๆ ในฐานะผู้ถือหุ้น ซึ่งเมื่อเกิดประโยชน์ก็ได้รับผลตอบแทนเป็นเงินสด หุ้น หรือสิทธิที่จะซื้อหุ้นเพิ่มในราคาต่ำกว่าราคาตลาด

2.3.19 กำไรจากการเปลี่ยนแปลงอัตราแลกเปลี่ยนเงินตราต่างประเทศ

หมายถึง กรณีที่สถานประกอบการเป็นเจ้าของสินทรัพย์หรือหนี้สินที่กำหนดราคาเป็นมูลค่าเงินตราต่างประเทศ ถ้าการเปลี่ยนแปลงอัตราแลกเปลี่ยนเงินตราต่างประเทศ เป็นผลให้มูลค่าสินทรัพย์เป็นเงินตราต่างประเทศมีค่าเป็นเงินบาทเพิ่มขึ้น จะเรียกมูลค่าส่วนที่เพิ่มขึ้นว่า “กำไรจากการเปลี่ยนแปลงอัตราแลกเปลี่ยนเงินตราต่างประเทศ”

2.3.20 สินทรัพย์ถาวร

หมายถึง สินทรัพย์ที่ปกติมีอายุการใช้งานมากกว่า 1 ปีขึ้นไป เช่น ที่ดิน อาคาร สิ่งก่อสร้าง เครื่องจักร ยานพาหนะ เป็นต้น รวมถึงส่วนเพิ่มเติม ดัดแปลง ปรับปรุง เพื่อยืดอายุการใช้งานหรือเพิ่มประสิทธิภาพ

- สินทรัพย์ถาวร แบ่งออกเป็น

- ที่ดิน
- อาคาร และสิ่งก่อสร้าง
- เครื่องจักร เช่น เครื่องกำเนิดไฟฟ้า เครื่องมือที่ใช้ในงานโลหะ เครื่องมือก่อสร้าง เป็นต้น
- ยานพาหนะ เช่น รถยนต์ แทกรเตอร์ รถบรรทุก เป็นต้น
- เครื่องใช้ในสำนักงาน (ครุภัณฑ์) เช่น เครื่องคอมพิวเตอร์ เครื่องคำนวณ เฟอร์นิเจอร์
- เครื่องตกแต่งสำนักงาน เป็นต้น
- เครื่องมืออื่นๆ เช่น สว่าน เลื่อย เป็นต้น
- สินทรัพย์ถาวรอื่น ๆ เช่น ซอฟต์แวร์ (โปรแกรมสำเร็จรูปต่าง ๆ เช่น SAS, SPSS, MS-OFFICE, DATABASE (ORACLE, DB2), FOXPRO, AUTOWARE

โปรแกรมสำหรับการจัดทำกราฟฟิคต่าง ๆ (PHOTOSHOP, ILLUSTRATOR, FLASH, INDESIGN) และโปรแกรมสำหรับการจัดทำบัญชี (MYACCOUNT, FORMULA) เป็นต้น ลิขสิทธิ์ สิทธิบัตร ฯลฯ

2.3.21 มูลค่าตามบัญชีของสินทรัพย์ถาวร

หมายถึง มูลค่าสุทธิของสินทรัพย์ถาวรตามบัญชี เมื่อได้หักค่าเสื่อมราคา ค่าสึกหรอตามระยะเวลาการใช้งานจนถึงวันสิ้นงวดบัญชีปี 2564 หรือ 31 ธันวาคม 2564 สินทรัพย์ถาวร เช่น ที่ดิน อาคาร เครื่องจักร และเครื่องมือ ยานพาหนะ เครื่องใช้สำนักงาน เป็นต้น มูลค่าสินทรัพย์ถาวรรวมถึงมูลค่าการต่อเติมดัดแปลง และปรับปรุงในระหว่างปี เพื่อยืดอายุการใช้งาน หรือเพิ่มประสิทธิภาพการทำงาน

2.3.22 มูลค่าซื้อสินทรัพย์ถาวรทุกประเภทที่ซื้อหรือผลิตขึ้นใช้เองระหว่างปี

หมายถึง สินทรัพย์ถาวรใหม่หรือสินทรัพย์ถาวรที่ใช้แล้ว ที่สถานประกอบการซื้อเพิ่มเติมหรือผลิตขึ้นใช้เอง ระหว่างเดือนมกราคม - ธันวาคม 2564

- **สินทรัพย์ถาวรใหม่** หมายถึง สินทรัพย์ถาวรที่ยังไม่เคยถูกใช้ภายในประเทศมาเลย ก่อนที่สถานประกอบการจะซื้อมา โดยไม่คำนึงว่าสินทรัพย์ถาวรนั้น จะถูกใช้ในต่างประเทศมาก่อนหรือไม่
- **สินทรัพย์ถาวรที่ผลิตขึ้นใช้เอง** หมายถึง ค่าใช้จ่ายทั้งหมดที่ใช้ในการสร้างหรือผลิตสินทรัพย์ถาวร ขึ้นเพื่อใช้งานในสถานประกอบการ และที่ใช้ในการซ่อมแซมใหญ่ที่สามารถเพิ่มประสิทธิภาพการทำงาน หรือยืดอายุการใช้งานของสินทรัพย์ถาวร นั้น ค่าใช้จ่ายดังกล่าว ได้แก่ ค่าแรงงาน ค่าวัสดุ เป็นต้น
- **สินทรัพย์ถาวรที่ใช้แล้ว** หมายถึง มูลค่าตามความเป็นจริงที่ได้ซื้อสินทรัพย์ถาวรซึ่งเคยถูกใช้ภายในประเทศมาแล้ว ก่อนที่สถานประกอบการจะซื้อมา

2.3.23 มูลค่าสินทรัพย์ถาวรที่ขายระหว่างปี

หมายถึง มูลค่าตามราคาขายสินทรัพย์ถาวรที่ขายไประหว่าง มกราคม - ธันวาคม 2564 รวมถึงมูลค่าสินทรัพย์ถาวรที่ใช้แล้วและได้นำไปแลกเปลี่ยนเป็นสินทรัพย์ใหม่ โดยการจ่ายเงินเพิ่มขึ้นให้ถือว่าราคาสินทรัพย์เดิม คือ มูลค่าขายสินทรัพย์ถาวรที่ใช้แล้ว และราคาสินทรัพย์เดิมบวกจำนวนเงินที่จ่ายเพิ่มเป็นมูลค่าซื้อสินทรัพย์ถาวรที่สถานประกอบการซื้อเพิ่มเติม การบันทึกมูลค่าสินทรัพย์ถาวรที่ขายระหว่างนี้ ให้บันทึกตามราคาที่ขายได้จริง

2.3.24 มูลค่าเพิ่ม

คำนวณโดย :

$$\text{มูลค่าเพิ่ม} = \text{รายได้จากการดำเนินงาน} - \text{ค่าใช้จ่ายขั้นกลาง}$$

รายได้จากการดำเนินงาน	=	รายรับทั้งสิ้นของสถานประกอบการ
		หัก
		รายรับจากการให้เช่าที่ดิน ดอกเบี้ยยรับ / เงินปันผลรับ กำไรจากการเปลี่ยนแปลงอัตรา แลกเปลี่ยนฯ
		บวก
		ส่วนเปลี่ยนแปลงของสินค้าและวัสดุ ประกอบคงเหลือ

ค่าใช้จ่ายชั้นกลาง	=	ค่าซื้อสินค้าเพื่อการจำหน่าย และ/หรือ ให้บริการ
บวก		ค่าใช้จ่ายอื่น ๆ ในการดำเนินกิจการ
หัก		ดอกเบี้ยจ่าย หนี้สูญ ขาดทุนจากการเปลี่ยนแปลงอัตราแลกเปลี่ยนฯ

2.3.25 ค่าโอนกรรมสิทธิ์

หมายถึง มูลค่าของค่าใช้จ่ายในการโอนสิทธิครอบครองสินทรัพย์ ระหว่างเจ้าของสินทรัพย์นั้นให้กับบุคคลอื่น

2.4 แผนการเลือกตัวอย่าง

2.4.1 สถานประกอบการที่มีคนทำงาน 1 – 10 คน

แผนการสุ่มตัวอย่างที่ใช้เป็นแบบ Stratified Systematic Sampling โดยมีประเภทมาตรฐานอุตสาหกรรม (ประเทศไทย) ปี 2552 (Thailand Standard Industrial Classification: TSIC 2009) ในระดับกิจกรรมเป็นสตราตัม มีทั้งสิ้น 309 สตราตัม ขนาดของสถานประกอบการเป็นสตราตัมย่อย (มี 2 ขนาด คือจำนวนคนทำงาน 1 – 5 คน และ 6 – 10 คน) หรือ 2 สตราตัม และสถานประกอบการเป็นหน่วยตัวอย่าง ซึ่งในการเลือกสถานประกอบการตัวอย่างในแต่ละสตราตัม และสตราตัมย่อย อย่างอิสระต่อกัน ด้วยวิธีการเลือกตัวอย่างแบบมีระบบ

2.4.2 สถานประกอบการที่มีคนทำงานตั้งแต่ 11 คนขึ้นไป

กำหนดให้ทุกสถานประกอบการเป็นหน่วยตัวอย่างและให้ทำการแจกแจงนับสถานประกอบการทุกแห่ง ซึ่งวัดด้วยคนทำงานมี 10 ขนาด (คนทำงาน 11 – 15 คน 16 – 20 คน 21 – 25 คน 26 – 30 คน 31 – 50 คน 51 – 100 คน 101 – 200 คน 201 – 500 คน 501 – 1,000 คน และที่มีคนทำงานมากกว่า 1,000 คน ขึ้นไป)

2.5 รายการข้อมูลที่เก็บ

- 2.5.1 ข้อมูลทั่วไปของสถานประกอบการ
- 2.5.2 คนทำงานและค่าตอบแทนแรงงาน
- 2.5.3 ค่าใช้จ่ายของสถานประกอบการ
- 2.5.4 สินค้าคงเหลือของสถานประกอบการ
- 2.5.5 รายรับของสถานประกอบการ
- 2.5.6 สินทรัพย์ถาวรของสถานประกอบการ
- 2.5.7 การทำธุรกรรมเกี่ยวกับสินค้าและบริการกับต่างประเทศ
- 2.5.8 ผลกระทบจากสถานการณ์การแพร่ระบาดของโรคติดเชื้อไวรัสโคโรนา 2019
- 2.5.9 ความคิดเห็นและข้อเสนอแนะของสถานประกอบการ

2.6 การเก็บรวบรวมข้อมูล

2.6.1 วิธีการเก็บรวบรวมข้อมูล การเก็บรวบรวมข้อมูลใช้วิธีส่งเจ้าหน้าที่ของสำนักงานสถิติแห่งชาติออกไปทำการสัมภาษณ์เจ้าของสถานประกอบการ หรือผู้ที่ได้รับมอบหมายให้ตอบข้อมูลของสถานประกอบการ พร้อมนี้ได้มีการเพิ่มช่องทางการตอบแบบสอบถาม Online ให้กับผู้ประกอบการ

2.6.2 คาบเวลาการปฏิบัติงาน การเก็บรวบรวมข้อมูลระหว่างเดือนพฤษภาคม – กันยายน 2565

2.7 การประมวลผลข้อมูล

การประมวลผลข้อมูลทุกขั้นตอน และการจัดทำรายงานผลระดับจังหวัด ดำเนินการที่สำนักงานสถิติจังหวัด โดยสำนักงานสถิติแห่งชาติในส่วนกลางให้การสนับสนุนทางด้านวิชาการ เช่น การจัดทำโปรแกรมสำหรับการบันทึกข้อมูลและการประมวลผลข้อมูล และการจัดทำต้นฉบับรายงาน เป็นต้น สำหรับการประมวลผลระดับภาคและทั่วราชอาณาจักร ดำเนินการที่สำนักงานสถิติแห่งชาติในส่วนกลาง

2.8 การนำเสนอผลข้อมูล

การจัดทำรายงานผลสำมะโนธุรกิจและอุตสาหกรรม พ.ศ. 2565 จะจัดทำรายงานผล ดังนี้

- 1) สรุปข้อมูลเบื้องต้น ระดับภาค และทั่วราชอาณาจักร
- 2) รายงานผลระดับจังหวัด รวม 76 ฉบับ
- 3) รายงานผลระดับภาค และทั่วราชอาณาจักร จำนวน 7 ฉบับ ประกอบด้วย

รายงานผลของกรุงเทพมหานคร ปริมณฑล ภาคกลาง ภาคเหนือ ภาคตะวันออกเฉียงเหนือ ภาคใต้ และทั่วราชอาณาจักร

2.9 ความคลาดเคลื่อน

ข้อมูลที่น่าเสนอไว้ในรายงานฉบับนี้อาจจะมีความคลาดเคลื่อนอยู่บ้าง ความคลาดเคลื่อนดังกล่าว เป็นความคลาดเคลื่อนจากการเลือกตัวอย่าง (Sampling error) และความคลาดเคลื่อนที่เกิดจากสาเหตุอื่น (Non-Sampling error) เช่น ผู้ตอบไม่ให้ข้อมูลตามความเป็นจริง ข้อมูลในแบบสอบถามไม่ครบถ้วน การลงรหัสผิดพลาดหรือการบันทึกข้อมูลผิดพลาด เป็นต้น อย่างไรก็ตาม สำนักงานสถิติแห่งชาติได้พยายามควบคุมให้ข้อมูลมีความคลาดเคลื่อนน้อยที่สุด จึงขอให้ผู้ใช้ข้อมูลใช้ข้อมูลด้วยความระมัดระวังตามสมควร

2.10 การปิดตัวเลข

ผลรวมของแต่ละจำนวนอาจไม่เท่ากับยอดรวม ทั้งนี้เนื่องจากการปิดเศษ

บทที่ 3

ผลการสำมะโน

บทที่ 3 ผลการสำมะโน

ผลการดำเนินงานกิจการในรอบปี 2565 ของสถานประกอบการธุรกิจทางการค้าและธุรกิจทางการบริการ ที่มีคนทำงานตั้งแต่ 1 คนขึ้นไป ซึ่งจัดจำแนกประเภทสถานประกอบการตามการจัดประเภทมาตรฐานอุตสาหกรรมประเทศไทย ปี 2552 (Thailand Standard Industrial Classification : TSIC 2009) ที่ตั้งอยู่ในจังหวัดสมุทรปราการ สรุปได้ดังนี้

3.1 ข้อมูลทั่วไปของสถานประกอบการ

- **ขนาดของสถานประกอบการ**

จากการเก็บรวบรวมข้อมูลรายละเอียดของสถานประกอบการธุรกิจทางการค้าและธุรกิจทางการบริการของจังหวัดสมุทรปราการ จำนวนทั้งสิ้น 49,302 แห่ง พบว่า เป็นสถานประกอบการที่มีคนทำงาน 1 - 5 คน จำนวน 44,045 แห่ง หรือร้อยละ 89.3 สถานประกอบการที่มีคนทำงาน 6 - 15 คน จำนวน 3,646 แห่ง หรือร้อยละ 7.4 และสถานประกอบการที่มีคนทำงาน 16 คนขึ้นไป จำนวน 1,611 แห่ง หรือร้อยละ 3.3

เมื่อพิจารณาสถานประกอบการที่มีคนทำงาน 16 คนขึ้นไป ในจำนวนนี้เป็นสถานประกอบการที่มีคนทำงาน 16 - 25 คน 705 แห่ง สถานประกอบการที่มีคนทำงาน 26 - 30 คน 226 แห่ง สถานประกอบการที่มีคนทำงาน 31 - 50 คน และ 51 - 200 คน จำนวน 329 แห่ง และ 318 แห่ง ตามลำดับ ส่วนสถานประกอบการที่มีคนทำงานมากกว่า 200 คน มีน้อยที่สุด คือ 33 แห่ง

- **หมวดย่อยธุรกิจ**

จากผลการสำมะโนพบว่า สถานประกอบการจำนวน 49,302 แห่ง สามารถแบ่งหมวดย่อยธุรกิจได้ดังนี้ กิจกรรมทางเศรษฐกิจ ด้านการขายปลีกยกเว้นยานยนต์และจักรยายนตร้อยละ 36.8 รองลงมาเป็นกิจกรรมอสังหาริมทรัพย์ร้อยละ 17.3 การบริการอาหารและเครื่องดื่มร้อยละ 15.8 กิจกรรมบริการส่วนบุคคลอื่น ๆ ร้อยละ 9.9 กิจกรรมด้านการขายส่งและการขายปลีก การซ่อมยานยนต์และจักรยายนตร้อยละ 9.2 และการขายส่ง (ยกเว้นยานยนต์และจักรยายนต์) ร้อยละ 6.4 สำหรับกิจกรรมอื่น ๆ นอกเหนือจากที่กล่าวข้างต้นคิดเป็นร้อยละ 4.6

ตาราง ก จำนวนและร้อยละของสถานประกอบการ จำแนกตามขนาดของสถานประกอบการและ
หมวดย่อยธุรกิจ

ขนาดของสถานประกอบการ/หมวดย่อยธุรกิจ	จำนวน	ร้อยละ
รวม	49,302	100.0
ขนาดของสถานประกอบการ (จำนวนคนทำงาน)		
1 – 5 คน	44,045	89.3
6 – 15 คน	3,646	7.4
16 – 25 คน	705	1.4
26 – 30 คน	226	0.5
31 – 50 คน	329	0.7
51 – 200 คน	318	0.6
มากกว่า 200 คน	33	0.1
หมวดย่อยธุรกิจ		
การขายส่งและการขายปลีก การซ่อมยานยนต์และจักรยานยนต์	4,509	9.2
การขายส่ง (ยกเว้นยานยนต์และจักรยานยนต์)	3,166	6.4
การขายปลีก (ยกเว้นยานยนต์และจักรยานยนต์)	18,118	36.8
ที่พักแรม	80	0.2
การบริการอาหารและเครื่องดื่ม	7,776	15.8
การผลิตภาพยนตร์ วิทยุทัศน์ และรายการโทรทัศน์ การบันทึกเสียงลงบนสื่อ และการจัดพิมพ์ จำหน่ายหรือเผยแพร่ดนตรี	13	-
การจัดทำโปรแกรมคอมพิวเตอร์ การให้คำปรึกษาเกี่ยวกับคอมพิวเตอร์ และกิจกรรมที่เกี่ยวข้อง	16	-
การบริการสารสนเทศ	4	-
กิจกรรมอสังหาริมทรัพย์	8,505	17.3
กิจกรรมทางกฎหมายและการบัญชี	96	0.2
กิจกรรมของสำนักงานใหญ่และการบริการให้คำปรึกษาด้านการบริหารจัดการ	20	-
กิจกรรมด้านสถาปัตยกรรมและวิศวกรรม รวมถึงการทดสอบและการวิเคราะห์ทางเทคนิค	54	0.1
การวิจัยและพัฒนาเชิงวิทยาศาสตร์	3	-
การโฆษณาและการวิจัยตลาด	59	0.1
กิจกรรมทางวิชาชีพ วิทยาศาสตร์ และเทคนิคอื่น ๆ	247	0.5
กิจกรรมการให้เช่า	155	0.3
กิจกรรมการจ้างงาน	38	0.1
กิจกรรมของตัวแทนธุรกิจท่องเที่ยว การจัดนำเที่ยว การบริการสำรอง และกิจกรรมที่เกี่ยวข้อง	21	-
การบริการรักษาความปลอดภัยและการสืบสวน	64	0.1
กิจกรรมการบริการสำหรับอาคารและภูมิทัศน์	25	0.1
การบริการด้านการบริหารและสนับสนุนการดำเนินงานของสำนักงาน และกิจกรรมอื่นๆ ที่สนับสนุนทางธุรกิจ	398	0.8
กิจกรรมการสร้างสรรคศิลปะและความบันเทิง	14	-
กิจกรรมการพนันและการเสี่ยงโชค	20	-
กิจกรรมด้านการกีฬา ความบันเทิง และการนันทนาการ	444	0.9
การซ่อมคอมพิวเตอร์และของใช้ส่วนบุคคลและของใช้ในครัวเรือน	605	1.2
กิจกรรมบริการส่วนบุคคลอื่น ๆ	4,852	9.9

หมายเหตุ : - ไม่มีข้อมูล หรือข้อมูลมีค่าเป็น 0 หรือมีข้อมูลจำนวนเล็กน้อย

● **รูปแบบการจัดตั้งตามกฎหมาย**

สถานประกอบการร้อยละ 64.7 มีรูปแบบการจัดตั้งตามกฎหมายเป็นส่วนบุคคล รองลงมา มีรูปแบบการจัดตั้งเป็นบริษัทจำกัด บริษัทจำกัด (มหาชน) ร้อยละ 25.9 และห้างหุ้นส่วนจำกัด ห้างหุ้นส่วนสามัญนิติบุคคล ร้อยละ 8.8 นอกนั้นเป็น ส่วนราชการ รัฐวิสาหกิจ และสหกรณ์ มีสัดส่วนเพียงเล็กน้อยคือ ร้อยละ 0.6

● **รูปแบบการจัดตั้งทางเศรษฐกิจ**

สถานประกอบการในจังหวัดสมุทรปราการส่วนใหญ่ ร้อยละ 90.5 มีรูปแบบการจัดตั้งทางเศรษฐกิจเป็นสำนักงานแห่งเดียว มีรูปแบบการจัดตั้งทางเศรษฐกิจเป็นสำนักงานสาขา ร้อยละ 5.7 สำนักงานใหญ่ ร้อยละ 3.2 และอีกร้อยละ 0.6 มีรูปแบบการจัดตั้งเป็นอื่น ๆ เช่น แฟรนไชส์

● **ระยะเวลาในการดำเนินกิจการ**

เมื่อพิจารณาระยะเวลาในการดำเนินกิจการพบว่า สถานประกอบการที่ดำเนินกิจการ 10 - 19 ปี มีจำนวนมากที่สุด 17,615 แห่ง รองลงมาคือ 5 - 9 ปี จำนวน 14,291 แห่ง 20 - 29 ปี จำนวน 9,244 แห่ง และน้อยกว่า 5 ปี จำนวน 6,631 แห่ง สำหรับสถานประกอบการที่ดำเนินกิจการตั้งแต่ 30 ปีขึ้นไป มีจำนวน 1,521 แห่ง

ตาราง ข จำนวนและร้อยละของสถานประกอบการ จำแนกตามลักษณะของสถานประกอบการ

ลักษณะของสถานประกอบการ	จำนวน	ร้อยละ
รวม	49,302	100.0
รูปแบบการจัดตั้งตามกฎหมาย		
ส่วนบุคคล	31,915	64.7
ห้างหุ้นส่วนจำกัด ห้างหุ้นส่วนสามัญนิติบุคคล	4,325	8.8
บริษัทจำกัด บริษัทจำกัด (มหาชน)	12,743	25.9
สหกรณ์	48	0.1
อื่น ๆ เช่น ส่วนราชการ รัฐวิสาหกิจ การรวมกลุ่ม	271	0.5
รูปแบบการจัดตั้งทางเศรษฐกิจ		
สำนักงานแห่งเดียว	44,604	90.5
สำนักงานใหญ่	1,591	3.2
สำนักงานสาขา	2,815	5.7
อื่น ๆ เช่น แฟรนไชส์	292	0.6
ระยะเวลาในการดำเนินกิจการ		
น้อยกว่า 5 ปี	6,631	13.4
5 - 9 ปี	14,291	29.0
10 - 19 ปี	17,615	35.7
20 - 29 ปี	9,244	18.8
ตั้งแต่ 30 ปีขึ้นไป	1,521	3.1

3.2 ข้อมูลการดำเนินงานกิจการของสถานประกอบการ

3.2.1 คนทำงาน และค่าตอบแทนแรงงาน

- **จำนวนคนทำงาน**

สถานประกอบการในจังหวัดสมุทรปราการ มีจำนวนคนทำงานทั้งสิ้นประมาณ 222,205 คน โดยแบ่งเป็นสถานประกอบการที่มีคนทำงาน 1 - 5 คน มีจำนวน 116,279 คน คิดเป็นร้อยละ 52.3 สถานประกอบการที่มีคนทำงาน 6 - 15 คน มีจำนวน 34,911 คน คิดเป็นร้อยละ 15.7 และสถานประกอบการที่มีคนทำงาน 16 คนขึ้นไป จำนวน 71,016 คน หรือร้อยละ 32.0

- **จำนวนลูกจ้าง**

ลูกจ้างที่ปฏิบัติงานในสถานประกอบการในจังหวัดสมุทรปราการ มีจำนวนทั้งสิ้นประมาณ 177,625 คน โดยแบ่งเป็นลูกจ้างในสถานประกอบการธุรกิจการขายปลีก (ยกเว้นยานยนต์และจักรยานยนต์) จำนวน 45,526 คน คิดเป็นร้อยละ 25.6 การขายส่ง (ยกเว้นยานยนต์และจักรยานยนต์) มีจำนวน 41,932 คน คิดเป็นร้อยละ 23.6 ธุรกิจบริการอาหารและเครื่องดื่ม 24,464 คน คิดเป็นร้อยละ 13.8 ธุรกิจอสังหาริมทรัพย์จำนวน 22,587 คน คิดเป็นร้อยละ 12.7 การขายส่งและการขายปลีก การซ่อมยานยนต์และจักรยานยนต์ จำนวน 22,001 คน คิดเป็นร้อยละ 12.4 ธุรกิจกิจกรรมบริการส่วนบุคคลอื่น ๆ จำนวน 3,961 คน คิดเป็นร้อยละ 2.2 และลูกจ้างในสถานประกอบการ สำหรับกิจกรรมอื่น ๆ นอกเหนือจากที่กล่าวข้างต้น มีจำนวน 17,156 คน คิดเป็นร้อยละ 9.7

- **ค่าตอบแทนแรงงาน**

ค่าตอบแทนแรงงานของสถานประกอบในจังหวัดสมุทรปราการ มีมูลค่า 33,082,908.4 พันบาท เมื่อพิจารณาจากขนาดของสถานประกอบการ พบว่า สถานประกอบการที่มีลูกจ้าง 1 - 5 คน มีมูลค่าค่าตอบแทนแรงงานสูงสุดคือ 11,608,785.9 พันบาท รองลงมาเป็นสถานประกอบการที่มีลูกจ้าง 51 - 200 คน มีค่าตอบแทนแรงงาน 6,513,600.7 พันบาท และสถานประกอบการที่มีลูกจ้าง 6 - 15 คน มีค่าตอบแทนแรงงาน 6,153,533.5 พันบาท ซึ่งสถานประกอบการที่มีค่าตอบแทนแรงงานน้อยที่สุดคือ สถานประกอบการที่มีลูกจ้าง 26 - 30 คน มีค่าตอบแทนแรงงาน 1,357,183.3 พันบาท

- **ค่าตอบแทนแรงงานเฉลี่ย**

เมื่อพิจารณาค่าตอบแทนแรงงานของลูกจ้าง เฉลี่ยต่อคนต่อปีในสถานประกอบการ พบว่า มีค่าตอบแทนแรงงานเฉลี่ยต่อคน 186,251 บาท หากพิจารณาจำแนกตามหมวดย่อยทางธุรกิจ พบว่า ธุรกิจที่มีค่าตอบแทนแรงเฉลี่ยสูงที่สุดคือ ธุรกิจด้านสถาปัตยกรรมและวิศวกรรม รวมถึงการทดสอบและการวิเคราะห์ทางเทคนิค 253,176 บาทต่อคน รองลงมาคือธุรกิจบริการสารสนเทศ 227,451 บาทต่อคน และการขายส่ง (ยกเว้นยานยนต์และจักรยานยนต์) มีค่าตอบแทนแรงงานเฉลี่ยอยู่ 221,793 บาทต่อคน และในส่วนของธุรกิจบริการส่วนบุคคลอื่นๆ เป็นธุรกิจที่มีค่าตอบแทนแรงงานเฉลี่ยน้อยที่สุดคือ 103,910 บาทต่อคน

ตาราง ค จำนวนและร้อยละของคนทำงาน ลูกจ้าง ค่าตอบแทนแรงงาน และค่าตอบแทนแรงงานของลูกจ้าง เฉลี่ยต่อคนต่อปี จำแนกตามขนาดของสถานประกอบการและหมวดย่อยธุรกิจ

ขนาดของสถานประกอบการ/ หมวดย่อยธุรกิจ	จำนวนสถาน- ประกอบการ (แห่ง)	คนทำงาน		ลูกจ้าง		ค่าตอบแทนแรงงาน	
		จำนวน (คน)	ร้อยละ	จำนวน (คน)	ร้อยละ	มูลค่า (ล้านบาท)	เฉลี่ยต่อคนต่อ ปี (บาท)
รวม	49,302	222,205	100.0	177,625	100.0	33,082,908.4	186,251.4
ขนาดของสถานประกอบการ (จำนวนคนทำงาน)							
1 – 5 คน	44,045	116,279	52.3	73,927	41.6	11,608,785.9	157,030.4
6 – 15 คน	3,646	34,911	15.7	33,276	18.7	6,153,533.5	184,923.0
16 – 25 คน	705	13,653	6.2	13,466	7.6	2,685,518.6	199,434.9
26 – 30 คน	226	6,428	2.9	6,337	3.6	1,357,183.3	214,174.2
31 – 50 คน	329	12,896	5.8	12,817	7.2	2,716,703.6	211,954.0
51 – 200 คน	318	28,489	12.8	28,427	16.0	6,513,600.7	229,135.1
มากกว่า 200 คน	33	9,550	4.3	9,375	5.3	2,047,582.8	218,408.8
หมวดย่อยธุรกิจ							
การขายส่งและการขายปลีก การซ่อมยานยนต์และจักรยายนต์	4,509	26,219	11.8	22,001	12.4	4,391,482.3	199,603.8
การขายส่ง (ยกเว้นยานยนต์และจักรยายนต์)	3,166	44,024	19.8	41,932	23.6	9,300,167.0	221,791.6
การขายปลีก (ยกเว้นยานยนต์และจักรยายนต์)	18,118	63,276	28.5	45,526	25.6	8,056,084.8	176,955.7
ที่พักแรม	80	1,547	0.7	1,486	0.8	263,911.8	177,598.8
การบริการอาหารและเครื่องดื่ม	7,776	30,416	13.7	24,464	13.8	3,503,417.1	143,207.0
การผลิตภาพยนตร์ วีดิทัศน์ และรายการโทรทัศน์ การบันทึกเสียงลงบนสื่อ และการจัดพิมพ์จำหน่ายหรือ เผยแพร่ดนตรี	13	185	0.1	174	0.1	30,693.6	176,399.8
การจัดทำโปรแกรมคอมพิวเตอร์ การให้คำปรึกษาเกี่ยวกับ คอมพิวเตอร์ และกิจกรรมที่เกี่ยวข้อง	16	95	-	77	-	15,965.5	207,344.2
การบริการสารสนเทศ	4	54	-	51	-	11,600.0	227,451.0
กิจกรรมอสังหาริมทรัพย์	8,505	29,415	13.2	22,587	12.7	4,168,432.1	184,550.1
กิจกรรมทางกฎหมายและการบัญชี	96	277	0.1	89	0.1	17,686.8	198,728.2
กิจกรรมของสำนักงานใหญ่และการบริการให้คำปรึกษา ด้านการบริหารจัดการ	20	172	0.1	144	0.1	26,985.8	187,401.7
กิจกรรมด้านสถาปัตยกรรมและวิศวกรรม รวมถึงการทดสอบ และการวิเคราะห์ทางเทคนิค	54	829	0.4	799	0.5	202,161.6	253,176.7
การวิจัยและพัฒนาเชิงวิทยาศาสตร์	3	121	0.1	121	0.1	C	C
การโฆษณาและการวิจัยตลาด	59	427	0.2	403	0.2	83,411.2	207,232.8
กิจกรรมทางวิชาชีพ วิทยาศาสตร์ และเทคนิคอื่น ๆ	247	1,114	0.5	892	0.5	133,593.2	149,768.2
กิจกรรมการให้เช่า	155	1,089	0.5	926	0.5	181,501.6	196,006.0
กิจกรรมการจ้างงาน	38	2,454	1.1	2,447	1.4	446,801.6	182,628.9
กิจกรรมของตัวแทนธุรกิจท่องเที่ยว การจัดหาเที่ยว การบริการสำรอง และกิจกรรมที่เกี่ยวข้อง	21	311	0.1	296	0.2	51,036.8	172,421.7
การบริการรักษาความปลอดภัยและการสืบสวน	64	2,610	1.2	2,601	1.5	501,613.3	192,891.1
กิจกรรมการบริการสำหรับอาคารและภูมิทัศน์	25	535	0.2	520	0.3	95,123.6	182,930.0
การบริการด้านการบริหารและสนับสนุนการดำเนินงาน ของสำนักงาน และกิจกรรมอื่น ๆ ที่สนับสนุนทางธุรกิจ	398	3,518	1.6	3,013	1.7	585,439.3	194,304.5
กิจกรรมการสร้างสรรค์ศิลปะและความบันเทิง	14	66	-	55	-	9,049.3	164,532.0
กิจกรรมการพนันและการเสี่ยงโชค	20	50	-	10	-	1,080.0	108,000.0
กิจกรรมด้านการกีฬา ความบันเทิง และการนันทนาการ	444	2,806	1.3	2,314	1.3	441,180.3	190,657.0
การซ่อมคอมพิวเตอร์และของใช้ส่วนบุคคลและ ของใช้ในครัวเรือน	605	1,487	0.7	738	0.4	113,875.9	154,355.6
กิจกรรมบริการส่วนบุคคลอื่น ๆ	4,852	9,110	4.1	3,961	2.2	411,562.2	103,910.2

หมายเหตุ : - ไม่มีข้อมูล หรือข้อมูลมีค่าเป็น 0 หรือมีข้อมูลจำนวนเล็กน้อย

3.2.2 รายได้จากการดำเนินงาน ค่าใช้จ่ายชั้นกลาง และมูลค่าเพิ่ม

- รายได้จากการดำเนินงาน

เมื่อพิจารณารายได้จากการดำเนินงานในจังหวัดสมุทรปราการพบว่า มีรายได้จากการดำเนินงานรวมทั้งสิ้น 586,917.8 ล้านบาท โดยสถานประกอบการที่มีคนทำงาน 51 – 200 คน มีสัดส่วนรายได้จากการดำเนินงานมากที่สุดคือ 136,983.1 ล้านบาท คิดเป็นร้อยละ 23.3 รองลงมาเป็นสถานประกอบการที่มีคนทำงาน 6 – 15 คน มีรายได้จากการดำเนินงาน 129,974.9 ล้านบาท คิดเป็นร้อยละ 22.2 สถานประกอบการที่มีคนทำงาน 1- 5 คน มีรายได้จากการดำเนินงาน 114,446.7 ล้านบาท คิดเป็นร้อยละ 19.5 สถานประกอบการที่มีรายได้จากการดำเนินงานน้อยที่สุดมีลูกจ้าง 16 – 25 คน มีรายได้จากการดำเนินงาน 38,974.4 ล้านบาท คิดเป็นร้อยละ 6.6

- ค่าใช้จ่ายชั้นกลาง

สถานประกอบการในจังหวัดสมุทรปราการมีค่าใช้จ่ายชั้นกลาง 471,480.5 ล้านบาท เมื่อพิจารณาจำแนกตามขนาดของสถานประกอบการ พบว่า สถานประกอบการที่มีคนทำงาน 51 – 200 คน มีค่าใช้จ่ายชั้นกลางมากที่สุดคือ 114,747.3 ล้านบาท คิดเป็นร้อยละ 24.3 รองลงมา เป็นสถานประกอบการที่มีคนทำงาน 6 – 15 คน 104,212.5 ล้านบาท คิดเป็นร้อยละ 22.1 สถานประกอบการที่มีคนทำงาน 1 – 5 คน 82,585.8 ล้านบาท คิดเป็นร้อยละ 17.5 สถานประกอบการที่มีคนทำงาน 31 – 50 คน 62,956.1 ล้านบาท คิดเป็นร้อยละ 13.4 สถานประกอบการที่มีคนทำงาน 26 – 30 คน 40,721.3 ล้านบาท คิดเป็นร้อยละ 8.6 และสถานประกอบการที่มีคนทำงานมากกว่า 200 คน 35,258.3 ล้านบาทคิดเป็นร้อยละ 7.5 และสถานประกอบการที่มีลูกจ้าง 16 – 25 คน มีค่าใช้จ่ายชั้นกลางน้อยที่สุด 30,999.4 ล้านบาท คิดเป็นร้อยละ 6.6

- มูลค่าเพิ่ม

สถานประกอบการในจังหวัดสมุทรปราการมีมูลค่าเพิ่ม 115,437.3 ล้านบาท เมื่อพิจารณาจำแนกตามขนาดสถานประกอบการ พบว่า สถานประกอบการที่มีคนทำงาน 1 – 5 คน มีมูลค่าเพิ่ม 31,861.0 ล้านบาท รองลงมาเป็นสถานประกอบการที่มีคนทำงาน 6 – 15 คน มีมูลค่าเพิ่ม 25,762.4 ล้านบาท และสถานประกอบการที่มีคนทำงาน 51 – 200 คน มีมูลค่าเพิ่ม 22,235.7 ล้านบาท สถานประกอบการที่มีมูลค่าเพิ่มน้อยที่สุดคือ สถานประกอบการที่มีลูกจ้างมากกว่า 200 คน มีมูลค่าเพิ่ม 6,086.0 ล้านบาท

ตาราง ง รายได้จากการดำเนินงาน ค่าใช้จ่ายชั้นกลาง มูลค่าเพิ่ม และมูลค่าเพิ่มต่อรายได้จากการดำเนินงาน จำแนกตามขนาดของสถานประกอบการและหมวดย่อยธุรกิจ

ขนาดของสถานประกอบการ/ หมวดย่อยธุรกิจ	รายได้จากการดำเนินงาน		ค่าใช้จ่ายชั้นกลาง		มูลค่าเพิ่ม		มูลค่าเพิ่มต่อรายได้จากการดำเนินงาน
	มูลค่า (พันบาท)	ร้อยละ	มูลค่า (พันบาท)	ร้อยละ	มูลค่า (พันบาท)	ร้อยละ	ร้อยละ
รวม	586,917,801.3	100.0	471,480,546.1	100.0	115,437,255.1	100.0	19.7
ขนาดของสถานประกอบการ (จำนวนคนทำงาน)							
1 – 5 คน	114,446,730.2	19.5	82,585,779.5	17.5	31,860,950.7	27.6	27.8
6 – 15 คน	129,974,856.0	22.2	104,212,458.2	22.1	25,762,397.4	22.3	19.8
16 – 25 คน	38,974,350.2	6.6	30,999,338.7	6.6	7,975,011.5	6.9	20.5
26 – 30 คน	49,933,691.7	8.5	40,721,265.9	8.6	9,212,425.8	8.0	18.4
31 – 50 คน	75,260,780.5	12.8	62,956,077.8	13.4	12,304,702.7	10.6	16.3
51 – 200 คน	136,983,050.4	23.3	114,747,311.2	24.3	22,235,739.3	19.3	16.2
มากกว่า 200 คน	41,344,342.7	7.1	35,258,315.0	7.5	6,086,027.7	5.3	14.7
หมวดย่อยธุรกิจ							
การขายส่งและการขายปลีก การซ่อมยานยนต์และจักรยายนต์	99,565,834.5	17.0	85,699,127.4	18.2	13,866,707.1	12.0	13.9
การขายส่ง (ยกเว้นยานยนต์และจักรยายนต์)	254,436,361.2	43.4	214,252,554.7	45.5	40,183,806.5	34.8	15.8
การขายปลีก (ยกเว้นยานยนต์และจักรยายนต์)	136,672,768.3	23.3	101,288,412.0	21.5	35,384,356.3	30.7	25.9
ที่พักแรม	1,799,383.1	0.3	1,194,267.4	0.3	605,115.7	0.5	33.6
การบริการอาหารและเครื่องดื่ม	31,286,890.5	5.3	25,612,397.6	5.4	5,674,492.9	5.0	18.1
การผลิตภาพยนตร์ วิดีทัศน์ และรายการโทรทัศน์ การบันทึกเสียงลงบนสื่อ และการจัดพิมพ์จำหน่ายหรือเผยแพร่ดนตรี	378,426.5	0.1	288,959.4	0.1	89,467.1	0.1	23.6
การจัดทำโปรแกรมคอมพิวเตอร์ การให้คำปรึกษาเกี่ยวกับคอมพิวเตอร์ และกิจกรรมที่เกี่ยวข้อง	63,019.3	-	25,745.8	-	37,273.5	-	59.1
การบริการสาธารณสุข	92,589.9	-	60,167.7	-	32,422.3	-	35.0
กิจกรรมอสังหาริมทรัพย์	30,836,958.2	5.3	19,128,267.2	4.1	11,708,691.1	10.2	38.0
กิจกรรมทางกฎหมายและการบัญชี	78,113.8	-	54,894.1	-	23,219.6	-	29.7
กิจกรรมของสำนักงานใหญ่และการบริการให้คำปรึกษาด้านการบริหารจัดการ	72,693.8	-	32,917.3	-	39,776.5	-	54.7
กิจกรรมด้านสถาปัตยกรรมและวิศวกรรม รวมถึงการทดสอบและการวิเคราะห์ทางเทคนิค	1,579,835.0	0.3	999,701.2	0.2	580,133.7	0.5	36.7
การวิจัยและพัฒนาเชิงวิทยาศาสตร์	C	-	C	-	C	-	-
การโฆษณาและการวิจัยตลาด	324,168.4	0.1	215,572.9	-	108,595.5	0.1	33.5
กิจกรรมทางวิชาชีพ วิทยาศาสตร์ และเทคนิคอื่นๆ	1,027,691.2	0.2	683,977.4	0.1	343,713.8	0.3	33.4
กิจกรรมการให้เช่า	1,933,467.9	0.3	1,450,986.9	0.3	482,480.9	0.4	25.0
กิจกรรมการจ้างงาน	8,472,790.8	1.4	7,599,430.2	1.6	873,360.5	0.8	10.3
กิจกรรมของตัวแทนธุรกิจท่องเที่ยว การจัดหาเที่ยว การบริการสำรอง และกิจกรรมที่เกี่ยวข้อง	468,681.6	0.1	350,751.3	0.1	117,930.4	0.1	25.2
การบริการรักษาความปลอดภัยและการสืบสวน	1,310,257.5	0.2	400,781.7	0.1	909,475.9	0.8	69.4
กิจกรรมการบริการสำหรับอาคารและภูมิทัศน์	258,697.7	-	71,859.9	-	186,837.8	0.2	72.2
การบริการด้านการบริหารและสนับสนุนการดำเนินงานของสำนักงาน และกิจกรรมอื่นๆ ที่สนับสนุนทางธุรกิจ	7,245,018.5	1.2	5,298,379.1	1.1	1,946,639.4	1.7	26.9
กิจกรรมการสร้างสรรค์ศิลปะและความบันเทิง	51,024.5	-	31,723.1	-	19,301.4	-	37.8
กิจกรรมการพนันและการเสี่ยงโชค	17,650.0	-	13,235.4	-	4,414.6	-	25.0
กิจกรรมด้านการกีฬา ความบันเทิง และการนันทนาการ	5,226,315.5	0.9	4,734,526.2	1.0	491,789.2	0.4	9.4
การซ่อมคอมพิวเตอร์และของใช้ส่วนบุคคลและของใช้ในครัวเรือน	709,438.3	0.1	313,377.3	0.1	396,061.0	0.3	55.8
กิจกรรมบริการส่วนบุคคลอื่นๆ	2,884,749.9	0.5	1,602,916.0	0.3	1,281,833.9	1.1	44.4

หมายเหตุ : - ไม่มีข้อมูล หรือข้อมูลมีค่าเป็น 0 หรือมีข้อมูลจำนวนเล็กน้อย หมายเหตุ : C หมายถึง ข้อมูลปกปิด

3.2.3 รายได้จากการดำเนินงาน และมูลค่าเพิ่มเฉลี่ยต่อสถานประกอบการ

รายได้จากการดำเนินงานเฉลี่ยต่อสถานประกอบการคือ 11,904.5 พันบาท เมื่อพิจารณาจำแนกตามขนาดสถานประกอบการ พบว่า สถานประกอบการที่มีคนทำงานมากกว่า 200 คน มีรายได้จากการดำเนินงานเฉลี่ยต่อสถานประกอบการทั้งสิ้น 1,252.8 ล้านบาท และมีมูลค่าเพิ่มเฉลี่ยต่อสถานประกอบการอยู่ทั้งหมดอยู่ที่ 184,425.1 พันบาท รองลงมาเป็นสถานประกอบการ 51 – 200 คน ซึ่งมีรายได้จากการดำเนินงานเฉลี่ย 430,764.3 พันบาท และมีมูลค่าเพิ่ม 69,923.7 พันบาท สถานประกอบการที่มีคนทำงาน 1 – 5 คน มีรายได้จากการดำเนินงานและมูลค่าเพิ่มเฉลี่ยต่อสถานประกอบการน้อยที่สุด คือ 2,598.4 พันบาท และ 723.4 พันบาท ตามลำดับ

เมื่อพิจารณาจำแนกตามหมวดย่อยธุรกิจ พบว่า กิจกรรมการจ้างแรงงาน มีรายได้เฉลี่ยจากการดำเนินงานมากที่สุดคือ 222,968.2 พันบาท และมีมูลค่าเพิ่มเฉลี่ยต่อสถานประกอบการมากที่สุดคือ 22,983.2 พันบาท รองลงมาเป็นธุรกิจขายส่ง (ยกเว้นยานยนต์และจักรยายนต์) รายได้เฉลี่ยจากการดำเนินงาน 80,365.2 พันบาทและมีมูลค่าเพิ่มเฉลี่ยต่อสถานประกอบการ 12,692.3 พันบาท

3.2.4 รายได้จากการดำเนินงาน และมูลค่าเพิ่มเฉลี่ยต่อคนทำงาน

สำหรับรายได้จากการดำเนินงานเฉลี่ยต่อคนทำงานคือ 2,641.3 พันบาท มูลค่าเพิ่มเฉลี่ยต่อคนทำงาน 519.5 พันบาท หากพิจารณาจำแนกตามขนาดสถานประกอบการพบว่า สถานประกอบการที่มีคนทำงาน 26 - 30 คน มีรายได้จากการดำเนินงาน 7,768.2 พันบาทและมีมูลค่าเพิ่มเฉลี่ยต่อคนทำงานสูงที่สุด 1,433.2 พันบาท รองลงมาคือ สถานประกอบการที่มีคนทำงาน 31 - 50 คน มีรายได้จากการดำเนินงาน 5,836.0 พันบาท และมีมูลค่าเพิ่มเฉลี่ยต่อคนทำงาน 954.1 พันบาท และสถานประกอบการที่มีคนทำงาน 1 - 5 คน มีรายได้จากการดำเนินงานและมูลค่าเพิ่มเฉลี่ยต่อคนทำงานน้อยที่สุดคือ 984.2 พันบาท และ 274.0 พันบาท ตามลำดับ

หากพิจารณารายได้จากการดำเนินงานและมูลค่าเพิ่มเฉลี่ยต่อคนทำงานจำแนกตามหมวดย่อยธุรกิจ พบว่า การขายส่ง (ยกเว้นยานยนต์และจักรยายนต์) มีรายได้จากการดำเนินงานและมูลค่าเพิ่มเฉลี่ยต่อคนทำงานมากที่สุดคือ 5,779.5 พันบาท และ 912.8 พันบาท ตามลำดับ ส่วนกิจกรรมทางกฎหมายและการบัญชีมีรายได้จากการดำเนินงานและมูลค่าเพิ่มเฉลี่ยต่อคนทำงานน้อยที่สุดคือ 282.0 พันบาท และ 83.8 พันบาท ตามลำดับ

ตาราง จ รายได้จากการดำเนินงาน มูลค่าเพิ่มเฉลี่ยต่อสถานประกอบการ และต่อคนทำงาน จำแนกตามขนาดของสถานประกอบการและหมวดย่อยธุรกิจ

หน่วย : พันบาท

ขนาดของสถานประกอบการ/ หมวดย่อยธุรกิจ	รายได้จากการดำเนินงานเฉลี่ย		มูลค่าเพิ่มเฉลี่ย	
	ต่อสถาน- ประกอบการ	ต่อคนทำงาน	ต่อสถาน- ประกอบการ	ต่อคนทำงาน
รวม	11,904.5	2,641.3	2,341.4	519.5
ขนาดของสถานประกอบการ (จำนวนคนทำงาน)				
1 – 5 คน	2,598.4	984.2	723.4	274.0
6 – 15 คน	35,648.6	3,723.0	7,065.9	737.9
16 – 25 คน	55,282.8	2,854.6	11,312.1	584.1
26 – 30 คน	220,945.5	7,768.2	40,762.9	1,433.2
31 – 50 คน	228,756.2	5,836.0	37,400.3	954.1
51 – 200 คน	430,764.3	4,808.3	69,923.7	780.5
มากกว่า 200 คน	1,252,858.9	4,329.3	184,425.1	637.3
หมวดย่อยธุรกิจ				
การขายส่งและการขายปลีก การซ่อมยานยนต์และจักรยายนต์	22,081.6	3,797.5	3,075.3	528.9
การขายส่ง (ยกเว้นยานยนต์และจักรยายนต์)	80,365.2	5,779.5	12,692.3	912.8
การขายปลีก (ยกเว้นยานยนต์และจักรยายนต์)	7,543.5	2,159.9	1,953.0	559.2
ที่พักแรม	22,492.3	1,163.1	7,563.9	391.2
การบริการอาหารและเครื่องดื่ม	4,023.5	1,028.6	729.7	186.6
การผลิตภาพยนตร์ วีดิทัศน์ และรายการโทรทัศน์ การบันทึกเสียงลงบนสื่อ และการจัดพิมพ์จำหน่ายหรือ เผยแพร่ดนตรี	29,109.7	2,045.5	6,882.1	483.6
การจัดทำโปรแกรมคอมพิวเตอร์ การให้คำปรึกษาเกี่ยวกับ คอมพิวเตอร์ และกิจกรรมที่เกี่ยวข้อง	3,938.7	663.4	2,329.6	392.4
การบริการสารสนเทศ	23,147.5	1,714.6	8,105.6	600.4
กิจกรรมอสังหาริมทรัพย์	3,625.7	1,048.3	1,376.7	398.1
กิจกรรมทางกฎหมายและการบัญชี	813.7	282.0	241.9	83.8
กิจกรรมของสำนักงานใหญ่และการบริการให้คำปรึกษา ด้านการบริหารจัดการ	3,634.7	422.6	1,988.8	231.3
กิจกรรมด้านสถาปัตยกรรมและวิศวกรรม รวมถึง การทดสอบและการวิเคราะห์ทางเทคนิค	29,256.2	1,905.7	10,743.2	699.8
การวิจัยและพัฒนาเชิงวิทยาศาสตร์	C	C	C	C
การโฆษณาและการวิจัยตลาด	5,494.4	759.2	1,840.6	254.3
กิจกรรมทางวิชาชีพ วิทยาศาสตร์ และเทคนิคอื่นๆ	4,160.7	922.5	1,391.6	308.5
กิจกรรมการให้เช่า	12,474.0	1,775.5	3,112.8	443.0
กิจกรรมการจ้างงาน	222,968.2	3,452.6	22,983.2	355.9
กิจกรรมของตัวแทนธุรกิจท่องเที่ยว การจัดหาเที่ยว การบริการสำรอง และกิจกรรมที่เกี่ยวข้อง	22,318.2	1,507.0	5,615.7	379.2
การบริการรักษาความปลอดภัยและการสืบสวน	20,472.8	502.0	14,210.6	348.5
กิจกรรมการบริการสำหรับอาคารและภูมิทัศน์	10,347.9	483.5	7,473.5	349.2
การบริการด้านการบริหารและสนับสนุนการดำเนินงาน ของสำนักงาน และกิจกรรมอื่นๆ ที่สนับสนุนทางธุรกิจ	18,203.6	2,059.4	4,891.1	553.3
กิจกรรมการสร้างสรรค์ศิลปะและความบันเทิง	3,644.6	773.1	1,378.7	292.4
กิจกรรมการพนันและการเสี่ยงโชค	882.5	353.0	220.7	88.3
กิจกรรมด้านการกีฬา ความบันเทิง และการนันทนาการ	11,771.0	1,862.6	1,107.6	175.3
การซ่อมคอมพิวเตอร์และของใช้ส่วนบุคคลและ ของใช้ในครัวเรือน	1,172.6	477.1	654.6	266.3
กิจกรรมบริการส่วนบุคคลอื่นๆ	594.5	316.7	264.2	140.7

หมายเหตุ : C หมายถึง ข้อมูลปกปิด

3.3 ผลกระทบจากสถานการณ์การแพร่ระบาดของโรคติดเชื้อไวรัสโคโรนา 19

3.3.1 ระดับของผลกระทบที่สถานประกอบการได้รับจากโรคติดเชื้อไวรัสโคโรนา 19

ในปี 2564 เป็นปีที่มีการระบาดของโรคโควิด 19 ที่รุนแรงทำให้สถานประกอบการได้รับผลกระทบซึ่งผลกระทบที่ได้รับมากที่สุดคือ จำนวนลูกค้าที่ลดลง คิดเป็นร้อยละ 35.1 รองลงมาคือ ผลกระทบด้านรายได้ และยอดสั่งซื้อที่ลดลง คิดเป็นร้อยละ 34.6 และต้นทุนที่สูงขึ้นในการดำเนินธุรกิจ คิดเป็นร้อยละ 31.4

ในปี 2565 หลังจากที่มีการแพร่ระบาดของโควิด 19 เริ่มมีการปรับตัวลดลง ทำให้สถานประกอบการมีแนวโน้มที่ดีขึ้นกล่าวคือ ได้รับผลกระทบลดลง เมื่อเปรียบเทียบกับปี 2564 ได้แก่ ผลกระทบด้านรายได้และยอดสั่งซื้อที่ลดลง คิดเป็นร้อยละ 31.7 ชะลอการจ้างพนักงานใหม่ คิดเป็นร้อยละ 11.1 และเลิกจ้างพนักงาน คิดเป็นร้อยละ 9.0 แต่ในส่วนของจำนวนลูกค้าและต้นทุนในการดำเนินธุรกิจนั้น จากข้อมูลแสดงให้เห็นว่ามีแนวโน้มที่สูงขึ้น ทั้งนี้ในส่วนของสภาพคล่องทางการเงินลดลงนั้น ก็มีแนวโน้มที่สูงขึ้นเช่นกัน อันเนื่องจากผลกระทบจากการแพร่ระบาดของโควิด 19 ที่ทำให้กำลังซื้อของผู้บริโภคนั้นลดลง การนำเข้าและส่งออกเกิดความล่าช้า และมีธุรกิจที่ประกาศปิดกิจการหลายแห่ง ยิ่งทำให้ผู้ประกอบการมีต้นทุนที่สูงขึ้น จากการไม่สามารถเลือกผู้จำหน่ายวัตถุดิบตั้งต้นได้ ทำให้สถานประกอบการมีปัญหาในด้านสภาพคล่องทางการเงิน ในขณะที่ผลกระทบที่ได้รับเพิ่มขึ้น ได้แก่ จำนวนลูกค้าที่ลดลง ร้อยละ 36.1 ต้นทุนในการดำเนินธุรกิจสูงขึ้น ร้อยละ 32.4 สภาพคล่องทางการเงินลดลง ร้อยละ 23.4 และความล่าช้าในการขนส่งสินค้า ร้อยละ 4.9

ตาราง ฉ ร้อยละของสถานประกอบการ จำแนกตามระดับของผลกระทบที่ได้รับจากสถานการณ์การแพร่ระบาดของโรคติดเชื้อไวรัสโคโรนา 19 ใน ปี 2564 และ ปี 2565

รายการ	ระดับผลกระทบที่ได้รับ											
	ปี 2564						ปี 2565					
	ไม่มีผลกระทบ	น้อยที่สุด	น้อย	ปานกลาง	มาก	มากที่สุด	ไม่มีผลกระทบ	น้อยที่สุด	น้อย	ปานกลาง	มาก	มากที่สุด
รายได้/ยอดสั่งซื้อสินค้าลดลง	3.32	0.87	7.10	20.89	33.28	34.55	3.61	2.96	9.89	27.11	24.73	31.70
จำนวนลูกค้าลดลง	3.42	0.69	6.33	25.42	29.04	35.10	3.65	3.14	9.47	35.88	11.80	36.07
ต้นทุนในการดำเนินธุรกิจสูงขึ้น	5.13	1.19	3.65	29.84	28.76	31.43	5.26	1.72	10.74	23.65	26.28	32.35
สภาพคล่องทางการเงินลดลง	3.91	1.26	14.10	24.06	33.71	22.96	4.47	2.36	11.04	32.47	26.33	23.42
ชะลอการจ้างพนักงานใหม่	45.71	8.06	7.00	9.79	15.10	14.33	50.63	6.50	8.62	16.90	6.28	11.07
เลิกจ้างพนักงาน	50.03	10.34	10.06	15.00	5.35	9.22	54.88	7.17	14.49	9.84	4.58	9.04
ความล่าช้าในการขนส่งสินค้า	44.40	5.62	18.56	19.64	6.91	4.88	51.52	5.81	17.66	12.38	7.70	4.93

3.3.2 แนวทางการแก้ไข้ปัญหาของสถานประกอบการที่ได้รับผลกระทบจากโรคติดเชื้อไวรัสโควิด 19

ผลกระทบจากสถานการณ์การแพร่กระจายโรคติดเชื้อไวรัสโควิด 19 ทำให้สถานประกอบการภายในจังหวัดสมุทรปราการได้รับผลกระทบเป็นอย่างมากถึงร้อยละ 84.5 โดยสถานประกอบการมีการหยุดกิจการชั่วคราว/เปิดดำเนินการบางส่วน ร้อยละ 64.6 ของสถานประกอบการทั้งหมด และบางสถานประกอบการมีการปรับเปลี่ยนรูปแบบการจ้างงานถึงร้อยละ 24.4

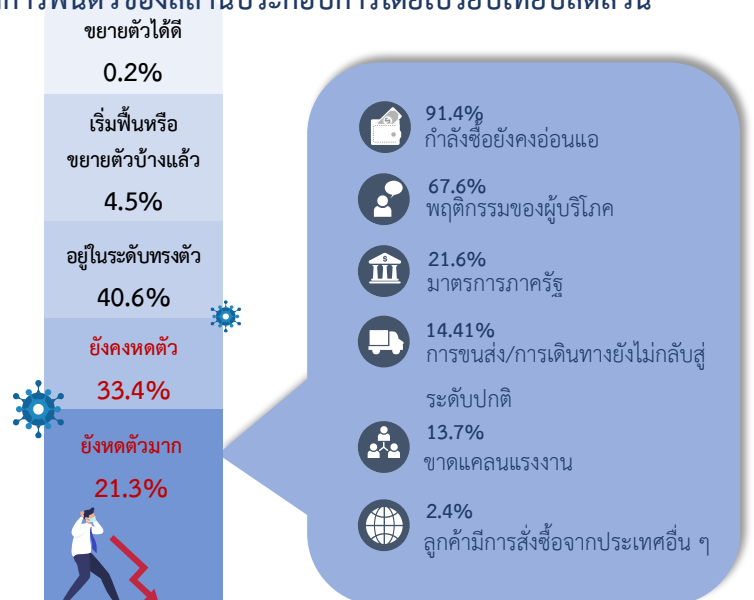
ภาพที่ 1 ร้อยละของสถานประกอบการจำแนกตามแนวทางการแก้ไข้ปัญหาของสถานประกอบการที่ได้รับผลกระทบจากสถานการณ์การแพร่ระบาดของโรคติดเชื้อไวรัสโควิด 19



3.3.3 การฟื้นตัวของสถานประกอบการโดยเปรียบเทียบสัดส่วนรายรับในปี 2562 กับรายรับในปี 2562 (ปีก่อนเกิดสถานการณ์โควิด 19)

จากข้อมูลการฟื้นตัวของ สถานประกอบการในจังหวัดสมุทรปราการพบว่า สถานประกอบการอยู่ในระดับทรงตัวมากที่สุด คิดเป็นร้อยละ 40.6 รองลงมาคือ สถานประกอบการที่ยังคงหดตัว คิดเป็นร้อยละ 33.4 และยังคงหดตัวต่ำมาก ร้อยละ 21.3 โดยปัจจัยส่วนใหญ่ที่มาจากกำลังซื้อที่ยังคงอ่อนแอ ร้อยละ 91.4 และพฤติกรรมของผู้บริโภคที่เปลี่ยนแปลง ร้อยละ 67.6

ภาพที่ 2 ร้อยละของสถานประกอบการจำแนกตามการฟื้นตัวของสถานประกอบการโดยเปรียบเทียบสัดส่วนรายรับในปี 2565 กับรายรับในปี 2562



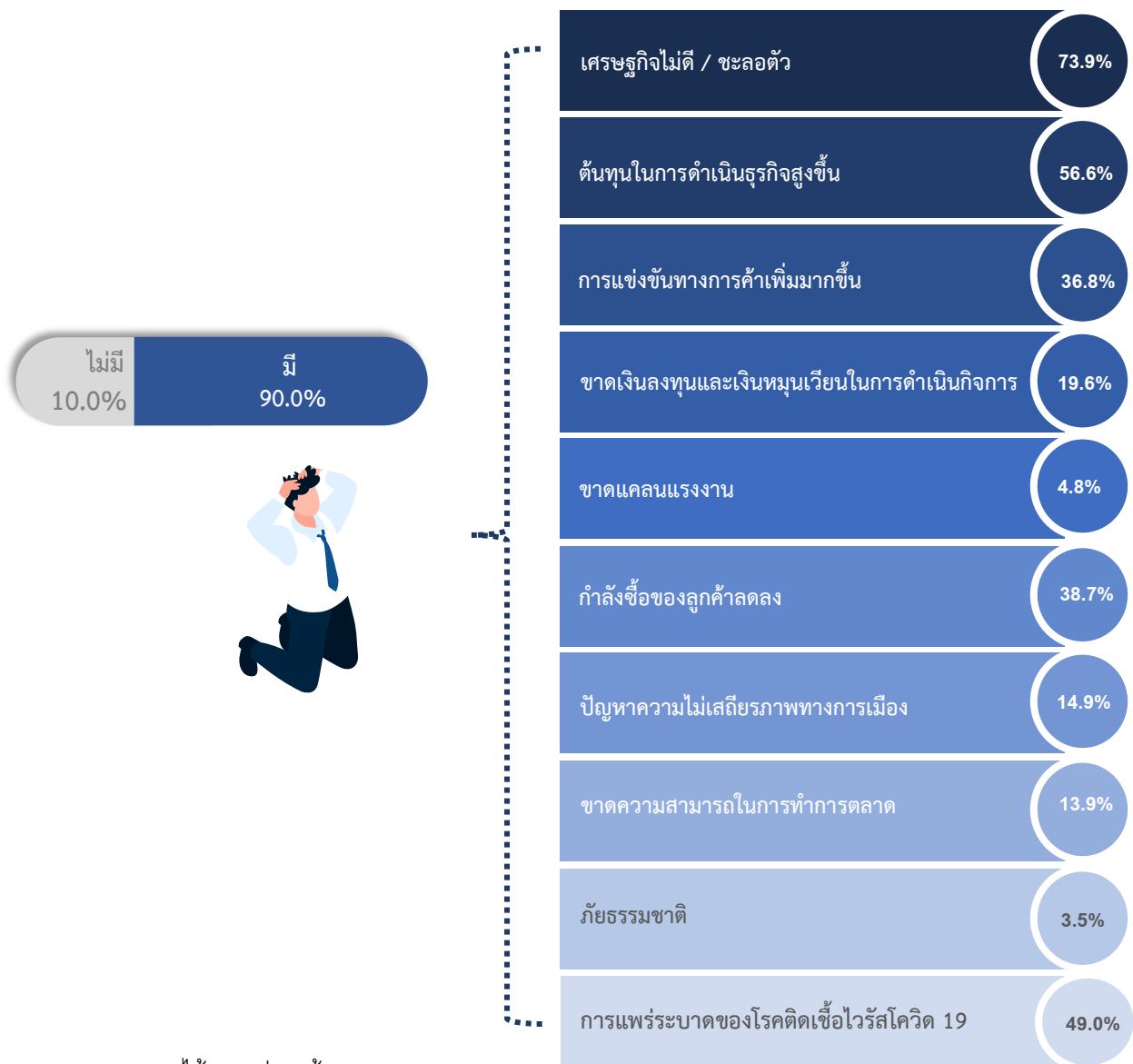
หมายเหตุ : ตอบได้มากกว่า 1 ข้อ

3.4 ความคิดเห็นและข้อเสนอแนะของสถานประกอบการ

3.4.1 ปัญหาและอุปสรรคในการดำเนินงานของสถานประกอบการ

จากการเก็บรวบรวมความคิดเห็นของสถานประกอบการในช่วงการแพร่ระบาดของโควิด 19 นั้นพบว่า สถานประกอบการส่วนใหญ่ ร้อยละ 73.9 ประสบปัญหาและอุปสรรคในการดำเนินงานเนื่องจากเศรษฐกิจไม่ดี เศรษฐกิจชะลอตัว รองลงมาคือ ภาวะต้นทุนในการดำเนินงานสูงขึ้น ร้อยละ 56.6 และร้อยละ 49.0 ประสบปัญหาการแพร่ระบาดของโรคติดเชื้อไวรัสโควิด 19 ส่วนปัญหาและอุปสรรคในการดำเนินงานของสถานประกอบการน้อยที่สุดคือ ภัยธรรมชาติ ร้อยละ 3.5

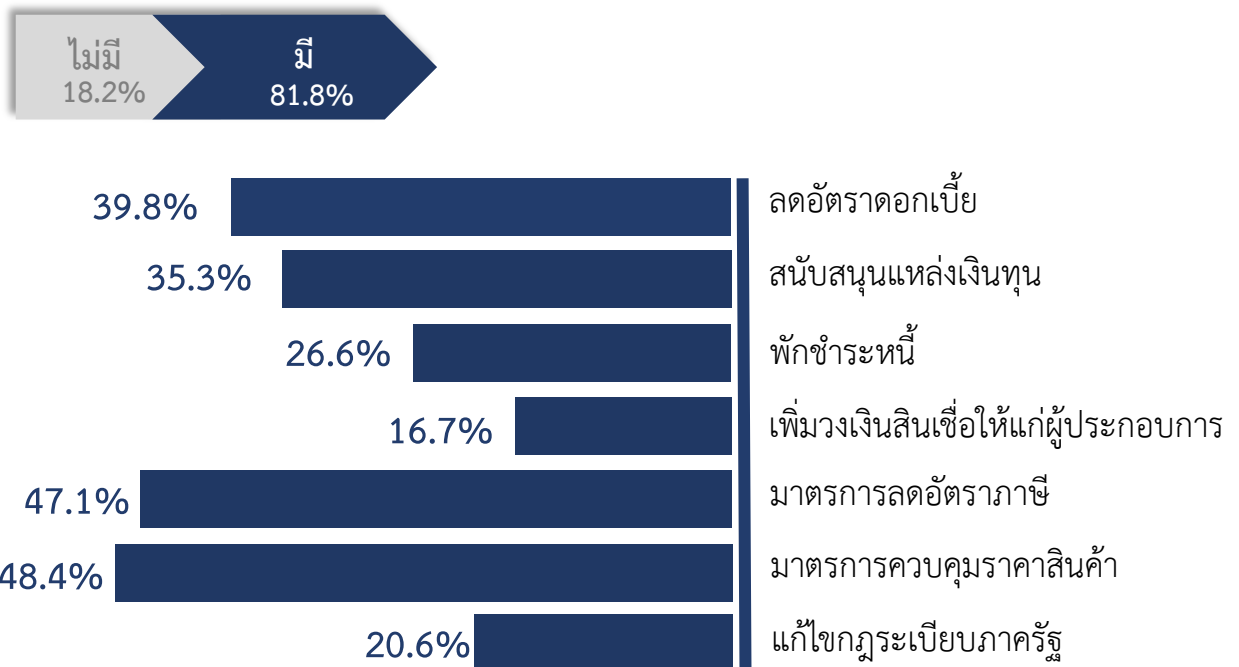
ภาพที่ 3 ร้อยละของสถานประกอบการ ที่มีปัญหาและอุปสรรคในการดำเนินงานและข้อเสนอแนะของสถานประกอบการ



3.4.2 ความช่วยเหลือที่ต้องการจากหน่วยงานของรัฐ

จากข้อมูล พบว่า สถานประกอบการส่วนใหญ่ต้องการความช่วยเหลือจากหน่วยงานภาครัฐ ร้อยละ 81.8 โดยต้องการให้ควบคุมราคาสินค้าและวัตถุดิบมากที่สุด ร้อยละ 48.4 รองลงมาต้องการให้ดำเนินมาตรการลดอัตราภาษี ร้อยละ 47.1 ลดอัตราดอกเบี้ย ร้อยละ 39.8 และสนับสนุนแหล่งเงินทุน ร้อยละ 35.3

ภาพที่ 4 สัดส่วนของสถานประกอบการ ที่ต้องการความช่วยเหลือจากหน่วยงานของรัฐ



หมายเหตุ : ตอบได้มากกว่า 1 ข้อ

ภาคผนวก ก

ตอนที่ 1 ข้อมูลทั่วไปของสถานประกอบการ

ตอนที่ 1 ข้อมูลทั่วไปของสถานประกอบการ
จำแนกตามขนาดของสถานประกอบการ

สารบัญตารางสถิติ

		47
		หน้า
ตอนที่ 1	ข้อมูลทั่วไปของสถานประกอบการ จำแนกตามขนาดของสถานประกอบการ	
ตาราง 1	จำนวนและร้อยละของสถานประกอบการธุรกิจ จำแนกตามรูปแบบการจัดตั้งตามกฎหมาย และขนาดของสถานประกอบการ	49
ตาราง 2	จำนวนและร้อยละของสถานประกอบการธุรกิจ จำแนกตามรูปแบบการจัดตั้งทางเศรษฐกิจ และขนาดของสถานประกอบการ	50
ตาราง 3	จำนวนและร้อยละของสถานประกอบการธุรกิจ จำแนกตามระยะเวลาในการดำเนินกิจการ และขนาดของสถานประกอบการ	51
ตาราง 4	จำนวนและร้อยละของสถานประกอบการธุรกิจ จำแนกตามระยะเวลาการดำเนินกิจการ จำนวนชั่วโมงที่เปิดดำเนินการต่อวันในปี 2564 และขนาดของสถานประกอบการ	52
ตาราง 5	จำนวนและร้อยละของสถานประกอบการธุรกิจ จำแนกตามเงินทุนจดทะเบียน และขนาดของสถานประกอบการ	53
ตาราง 6	จำนวนและร้อยละของสถานประกอบการธุรกิจ จำแนกตามการมีต่างประเทศร่วมลงทุนหรือถือหุ้น และขนาดของสถานประกอบการ	54
ตาราง 7	จำนวนและร้อยละของสถานประกอบการธุรกิจ จำแนกตามการลงทุนในต่างประเทศ และขนาดของสถานประกอบการ	55

ตาราง 1 จำนวนและร้อยละของสถานประกอบการธุรกิจ จำแนกตามรูปแบบการจัดตั้งตามกฎหมาย และขนาดของสถานประกอบการ

TABLE 1 NUMBER AND PERCENTAGE OF BUSINESS ESTABLISHMENTS BY FORM OF LEGAL ORGANIZATION AND SIZE OF ESTABLISHMENT

ขนาดของสถานประกอบการ	จำนวนสถานประกอบการ		ส่วนบุคคล		ห้างหุ้นส่วนจำกัด		บริษัทจำกัด		ส่วนราชการ		สหกรณ์		การรวมกลุ่ม		สมาคม		มูลนิธิ		วิสาหกิจชุมชน		การจัดตั้งในรูปแบบอื่นๆ		Size of establishment	
	Number of establishments		Individual proprietor		ห้างหุ้นส่วนสามัญนิติบุคคล		บริษัทจำกัด (มหาชน)		Government, State-enterprises		Cooperatives		Bundling		Association		Foundation		Community enterprise		Others			
	จำนวน	ร้อยละ	จำนวน	ร้อยละ	จำนวน	ร้อยละ	จำนวน	ร้อยละ	จำนวน	ร้อยละ	จำนวน	ร้อยละ	จำนวน	ร้อยละ	จำนวน	ร้อยละ	จำนวน	ร้อยละ	จำนวน	ร้อยละ	จำนวน	ร้อยละ		
รวม	49,302	100.0	31,915	64.7	4,325	8.8	12,743	25.9	2	-	48	0.1	1	-	-	-	-	-	-	-	-	268	0.5	Total
1- 5 คน	44,045	100.0	31,084	70.6	3,626	8.2	9,042	20.5	-	-	39	0.1	-	-	-	-	-	-	-	-	-	255	0.6	1- 5 persons
6 - 10 คน	2,659	100.0	683	25.7	241	9.1	1,728	65.0	-	-	8	0.3	-	-	-	-	-	-	-	-	-	-	-	6 - 10 persons
11 - 15 คน	987	100.0	95	9.6	359	36.4	524	53.1	2	0.2	-	-	-	-	-	-	-	-	-	-	-	7	0.7	11 - 15 persons
16 - 25 คน	705	100.0	32	4.6	44	6.2	622	88.3	-	-	1	0.1	-	-	-	-	-	-	-	-	-	6	0.8	16 - 25 persons
26 - 30 คน	226	100.0	2	1.0	6	2.4	218	96.6	-	-	-	-	-	-	-	-	-	-	-	-	-	-	-	26 - 30 persons
31 - 50 คน	329	100.0	5	1.6	44	13.2	280	85.2	-	-	-	-	-	-	-	-	-	-	-	-	-	-	-	31 - 50 persons
51 - 200 คน	318	100.0	14	4.4	7	2.2	296	93.0	-	-	-	-	1	0.4	-	-	-	-	-	-	-	-	-	51 - 200 persons
มากกว่า 200 คน	33	100.0	-	-	-	-	33	100.0	-	-	-	-	-	-	-	-	-	-	-	-	-	-	-	more than 200 persons

หมายเหตุ : - ไม่มีข้อมูล หรือข้อมูลมีค่าเป็น 0 หรือมีข้อมูลจำนวนเล็กน้อย

Note : - Nil or zero or negligible amount

ที่มา : สำมะโนธุรกิจและอุตสาหกรรม พ.ศ. 2565 (ธุรกิจทางการค้าและธุรกิจทางการบริการ) จังหวัดสมุทรปราการ สำนักงานสถิติแห่งชาติ กระทรวงดิจิทัลเพื่อเศรษฐกิจและสังคม

Source : The 2022 Business and Industrial Census (Trade and Services Industry) Samut Prakan Province, National Statistical Office, Ministry of Digital Economy and Society.

ตาราง 2 จำนวนและร้อยละของสถานประกอบการธุรกิจจำแนกตามรูปแบบการจัดตั้งทางเศรษฐกิจ และขนาดของสถานประกอบการ

TABLE 2 NUMBER AND PERCENTAGE OF BUSINESS ESTABLISHMENTS BY FORM OF ECONOMIC ORGANIZATION AND SIZE OF ESTABLISHMENT

ขนาดของสถานประกอบการ	จำนวนสถานประกอบการ		สำนักงานแห่งเดียว		สำนักงานใหญ่		สำนักงานสาขา		อื่นๆ		Size of establishment
	Number of establishments		Single unit		Head office		Branch		Others		
	จำนวน	ร้อยละ	จำนวน	ร้อยละ	จำนวน	ร้อยละ	จำนวน	ร้อยละ	จำนวน	ร้อยละ	
	Number	%	Number	%	Number	%	Number	%	Number	%	
รวม	49,302	100.0	44,604	90.5	1,591	3.2	2,815	5.7	292	0.6	Total
1- 5 คน	44,045	100.0	41,028	93.2	784	1.8	2,233	5.1	-	-	1- 5 persons
6 - 10 คน	2,659	100.0	1,861	70.0	382	14.4	415	15.6	-	-	6 - 10 persons
11 - 15 คน	987	100.0	551	55.9	127	12.9	17	1.7	292	29.6	11 - 15 persons
16 - 25 คน	705	100.0	489	69.4	135	19.2	81	11.4	-	-	16 - 25 persons
26 - 30 คน	226	100.0	191	84.5	23	10.2	12	5.3	-	-	26 - 30 persons
31 - 50 คน	329	100.0	267	81.1	49	14.7	14	4.2	-	-	31 - 50 persons
51 - 200 คน	318	100.0	204	64.1	80	25.0	35	10.9	-	-	51 - 200 persons
มากกว่า 200 คน	33	100.0	13	37.9	12	34.9	9	27.3	-	-	more than 200 persons

ที่มา : สำมะโนธุรกิจและอุตสาหกรรม พ.ศ. 2565 (ธุรกิจทางการค้าและธุรกิจทางการบริการ) จังหวัดสมุทรปราการ สำนักงานสถิติแห่งชาติ กระทรวงดิจิทัลเพื่อเศรษฐกิจและสังคม

Source : The 2022 Business and Industrial Census (Trade and Services Industry) Samut Prakan Province, National Statistical Office, Ministry of Digital Economy and Society.

ตาราง 3 จำนวนและร้อยละของสถานประกอบการธุรกิจ จำแนกตามระยะเวลาในการดำเนินงาน และขนาดของสถานประกอบการ

TABLE 3 NUMBER AND PERCENTAGE OF BUSINESS ESTABLISHMENTS BY PERIOD OF OPERATION AND SIZE OF ESTABLISHMENT

ขนาดของสถานประกอบการ	จำนวนสถานประกอบการ		ระยะเวลาในการดำเนินงาน (ปี) Period of operation (Year)										Size of establishment
	Number of establishments		< 5		5 - 9		10 - 19		20 - 29		≥ 30		
	จำนวน	ร้อยละ	จำนวน	ร้อยละ	จำนวน	ร้อยละ	จำนวน	ร้อยละ	จำนวน	ร้อยละ	จำนวน	ร้อยละ	
	Number	%	Number	%	Number	%	Number	%	Number	%	Number	%	
รวม	49,302	100.0	6,631	13.5	14,291	29.0	17,615	35.7	9,244	18.8	1,521	3.1	Total
1- 5 คน	44,045	100.0	6,354	14.4	13,241	30.1	15,142	34.4	8,417	19.1	890	2.0	1- 5 persons
6 - 10 คน	2,659	100.0	158	5.9	604	22.7	1,300	48.9	301	11.3	296	11.2	6 - 10 persons
11 - 15 คน	987	100.0	46	4.7	204	20.6	524	53.1	140	14.2	73	7.4	11 - 15 persons
16 - 25 คน	705	100.0	35	5.0	142	20.1	308	43.6	128	18.1	92	13.1	16 - 25 persons
26 - 30 คน	226	100.0	4	1.6	18	8.1	112	49.5	57	25.3	35	15.6	26 - 30 persons
31 - 50 คน	329	100.0	26	8.0	45	13.6	95	28.9	86	26.0	77	23.4	31 - 50 persons
51 - 200 คน	318	100.0	8	2.5	32	10.1	123	38.7	105	33.2	50	15.6	51 - 200 persons
มากกว่า 200 คน	33	100.0	-	-	5	13.6	12	34.9	10	30.3	7	21.2	more than 200 persons

ที่มา : สำมะโนธุรกิจและอุตสาหกรรม พ.ศ. 2565 (ธุรกิจทางการค้าและธุรกิจทางการบริการ) จังหวัดสมุทรปราการ สำนักงานสถิติแห่งชาติ กระทรวงดิจิทัลเพื่อเศรษฐกิจและสังคม

Source : The 2022 Business and Industrial Census (Trade and Services Industry) Samut Prakan Province, National Statistical Office, Ministry of Digital Economy and Society.

ตาราง 4 จำนวนและร้อยละของสถานประกอบการธุรกิจ จำแนกตามระยะเวลาการดำเนินงาน จำนวนชั่วโมงที่เปิดดำเนินการต่อวันในปี 2564 และขนาดของสถานประกอบการ

TABLE 4 NUMBER AND PERCENTAGE OF BUSINESS ESTABLISHMENTS BY PERIOD OF OPERATION IN 2021 AND SIZE OF ESTABLISHMENT

ขนาดของสถานประกอบการ Size of establishment	จำนวนสถานประกอบการ Number of establishments		ระยะเวลาการดำเนินงาน Period of operation in 2021														Size of establishment
			เดือน Months								ชั่วโมง Hours per day						
	< 3		3 - 6		7 - 9		10 - 12		< 8		8 - 10		> 10				
	จำนวน Number	ร้อยละ %	จำนวน Number	ร้อยละ %	จำนวน Number	ร้อยละ %	จำนวน Number	ร้อยละ %	จำนวน Number	ร้อยละ %	จำนวน Number	ร้อยละ %	จำนวน Number	ร้อยละ %	จำนวน Number	ร้อยละ %	
รวม	49,302	100.0	1,074	2.2	1,850	3.8	618	1.3	45,760	92.8	2,815	5.71	33,660	68.3	12,826	26.0	Total
1-5 คน	44,045	100.0	1,067	2.4	1,808	4.1	510	1.2	40,661	92.3	2,733	6.20	29,930	68.0	11,383	25.8	1-5 persons
6-10 คน	2,659	100.0	-	-	11	0.4	91	3.4	2,557	96.2	62	2.34	1,829	68.8	768	28.9	6-10 persons
11-15 คน	987	100.0	7	0.7	23	2.3	9	0.9	948	96.0	9	0.86	575	58.3	403	40.9	11-15 persons
16-25 คน	705	100.0	-	-	5	0.7	4	0.6	696	98.7	4	0.50	512	72.7	189	26.9	16-25 persons
26-30 คน	226	100.0	-	-	-	-	-	-	226	100.0	3	1.33	213	94.3	10	4.4	26-30 persons
31-50 คน	329	100.0	-	-	-	-	2	0.6	327	99.4	2	0.61	313	95.1	14	4.3	31-50 persons
51-200 คน	318	100.0	-	-	-	-	2	0.6	316	99.4	4	1.18	261	82.0	54	16.9	51-200 persons
มากกว่า 200 คน	33	100.0	-	-	3	9.1	-	-	30	90.9	-	-	28	84.9	5	15.2	more than 200 persons

ที่มา : สำมะโนธุรกิจและอุตสาหกรรม พ.ศ. 2565 (ธุรกิจทางการค้าและธุรกิจทางการบริการ) จังหวัดสมุทรปราการ สำนักงานสถิติแห่งชาติ กระทรวงดิจิทัลเพื่อเศรษฐกิจและสังคม

Source : The 2022 Business and Industrial Census (Trade and Services Industry) Samut Prakan Province, National Statistical Office, Ministry of Digital Economy and Society.

ตาราง 5 จำนวนและร้อยละของสถานประกอบการธุรกิจ จำแนกตามเงินทุนจดทะเบียน และขนาดของสถานประกอบการ

TABLE 5 NUMBER AND PERCENTAGE OF BUSINESS ESTABLISHMENTS BY REGISTERED CAPITAL AND SIZE OF ESTABLISHMENT

ขนาดของสถานประกอบการ	จำนวนสถานประกอบการ		ไม่มีทุนจดทะเบียน		มูลค่าทุนจดทะเบียน (ล้านบาท) Registered capital (Million baht)																มูลค่าเงินทุน	ขนาดของสถานประกอบการ		
	Number of establishments		No registered capital		รวม Total		< 1		1 - 9		10 - 49		50 - 99		100 - 199		200 - 499		500 - 999		≥ 1,000		Value of Registered capital	
	จำนวน	ร้อยละ	จำนวน	ร้อยละ	จำนวน	ร้อยละ	จำนวน	ร้อยละ	จำนวน	ร้อยละ	จำนวน	ร้อยละ	จำนวน	ร้อยละ	จำนวน	ร้อยละ	จำนวน	ร้อยละ	จำนวน	ร้อยละ	จำนวน		ร้อยละ	จำนวน
รวม	17,069	100.0	1,898	11.1	15,171	88.9	1,547	9.1	9,624	56.4	2,988	17.5	224	1.3	538	3.2	193	1.1	47	0.3	10	0.1	265,697,336,807.0	Total
1- 5 คน	12,667	100.0	1,029	8.1	11,638	91.9	1,370	10.8	7,294	57.6	2,353	18.6	81	0.6	398	3.1	142	1.1	-	-	-	-	146,875,600,364.0	1- 5 persons
6 - 10 คน	1,968	100.0	415	21.1	1,553	78.9	113	5.7	1,151	58.5	196	10.0	36	1.8	49	2.5	6	0.3	3	0.2	-	-	17,830,973,760.0	6 - 10 persons
11 - 15 คน	884	100.0	307	34.7	577	65.3	38	4.3	378	42.8	121	13.7	15	1.8	20	2.3	2	0.2	2	0.2	-	-	8,578,646,211.0	11 - 15 persons
16 - 25 คน	666	100.0	77	11.6	589	88.4	22	3.3	414	62.2	102	15.3	6	0.9	21	3.2	10	1.6	12	1.8	1	0.2	22,913,283,590.0	16 - 25 persons
26 - 30 คน	224	100.0	12	5.4	212	94.6	1	0.5	136	60.9	33	14.9	7	3.3	5	2.2	-	-	25	11.2	4	1.7	29,980,639,072.0	26 - 30 persons
31 - 50 คน	324	100.0	14	4.3	310	95.8	1	0.3	144	44.4	105	32.4	32	10.0	16	4.9	11	3.4	-	-	1	0.3	15,440,051,090.0	31 - 50 persons
51 - 200 คน	303	100.0	35	11.4	268	88.6	2	0.7	100	33.0	75	24.8	39	13.0	25	8.2	21	6.8	3	0.9	4	1.3	21,269,441,720.0	51 - 200 persons
มากกว่า 200 คน	33	100.0	9	27.3	24	72.7	-	-	8	24.2	2	6.1	6	18.2	5	13.6	2	4.6	2	6.1	-	-	2,808,701,000.0	more than 200 persons

หมายเหตุ : เฉพาะสถานประกอบการที่มีรูปแบบการจัดตั้งตามกฎหมายเป็นห้างหุ้นส่วนจำกัด ห้างหุ้นส่วนสามัญนิติบุคคล บริษัทจำกัด และบริษัทจำกัด (มหาชน)

Note : Only establishments which were juristic partnership, company limited and public company limited.

ที่มา : สำมะโนธุรกิจและอุตสาหกรรม พ.ศ. 2565 (ธุรกิจทางการค้าและธุรกิจทางการบริการ) จังหวัดสมุทรปราการ สำนักงานสถิติแห่งชาติ กระทรวงดิจิทัลเพื่อเศรษฐกิจและสังคม

Source : The 2022 Business and Industrial Census (Trade and Services Industry) Samut Prakan Province, National Statistical Office, Ministry of Digital Economy and Society.

ตาราง 6 จำนวนและร้อยละของสถานประกอบการธุรกิจ จำแนกตามการมีต่างประเทศร่วมลงทุนหรือถือหุ้น และขนาดของสถานประกอบการ

TABLE 6 NUMBER AND PERCENTAGE OF BUSINESS ESTABLISHMENTS BY HAVING FOREIGN INVESTMENTS OR HOLDING SHARE AND SIZE OF ESTABLISHMENT

ขนาดของสถานประกอบการ	จำนวนสถาน- ประกอบการ		ไม่มีต่างประเทศ ร่วมลงทุนหรือถือหุ้น		มีผู้ถือหุ้นต่างชาติแต่ละรายถือหุ้น Yes with each foreign shareholder holding				Size of establishment
	Number of establishments		No have foreign investments or holding share		อย่างน้อย 1 ราย ถือหุ้น ตั้งแต่ร้อยละ 10 ขึ้นไป With at least 1 holding shares of 10 percent or more				
	จำนวน Number	ร้อยละ %	จำนวน Number	ร้อยละ %	จำนวน Number	ร้อยละ %	จำนวน Number	ร้อยละ %	
รวม	17,069	100.0	16,318	95.6	541	3.2	209	1.2	Total
1- 5 คน	12,667	100.0	12,098	95.5	489	3.9	80	0.6	1- 5 persons
6 - 10 คน	1,968	100.0	1,899	96.5	21	1.0	49	2.5	6 - 10 persons
11 - 15 คน	884	100.0	874	98.9	-	-	9	1.1	11 - 15 persons
16 - 25 คน	666	100.0	626	93.9	10	1.4	31	4.6	16 - 25 persons
26 - 30 คน	224	100.0	215	96.2	2	0.9	7	2.9	26 - 30 persons
31 - 50 คน	324	100.0	300	92.8	7	2.1	17	5.1	31 - 50 persons
51 - 200 คน	303	100.0	274	90.5	14	4.5	15	5.1	51 - 200 persons
มากกว่า 200 คน	33	100.0	32	97.0	-	-	1	3.0	more than 200 persons

หมายเหตุ : เฉพาะสถานประกอบการที่มีรูปแบบการจัดตั้งตามกฎหมายเป็นห้างหุ้นส่วนจำกัด ห้างหุ้นส่วนสามัญนิติบุคคล บริษัทจำกัด และบริษัทจำกัด(มหาชน)

Note : Only establishments which were juristic partnership, company limited and public company limited.

ที่มา : สำมะโนธุรกิจและอุตสาหกรรม พ.ศ. 2565 (ธุรกิจทางการค้าและธุรกิจทางการบริการ) จังหวัดสมุทรปราการ สำนักงานสถิติแห่งชาติ กระทรวงดิจิทัลเพื่อเศรษฐกิจและสังคม

Source : The 2022 Business and Industrial Census (Trade and Services Industry) Samut Prakan Province, National Statistical Office, Ministry of Digital Economy and Society.

ตาราง 7 จำนวนและร้อยละของสถานประกอบการธุรกิจ จำแนกตามการลงทุนในต่างประเทศ และขนาดของสถานประกอบการ

TABLE 7 NUMBER AND PERCENTAGE OF BUSINESS ESTABLISHMENTS BY INVESTMENT IN ABROAD AND SIZE OF ESTABLISHMENT

ขนาดของสถานประกอบการ	จำนวนสถานประกอบการ		ไม่มีการลงทุน		มูลค่าการลงทุน (ล้านบาท) Total investment cost (Million baht)																มูลค่าการลงทุน	Size of establishment				
	Number of establishments		ในต่างประเทศ																		ในต่างประเทศ					
	จำนวน	ร้อยละ	จำนวน	ร้อยละ	รวม Total		< 1		1 - 9		10 - 49		50 - 99		100 - 199		200 - 499		500 - 999		≥ 1,000		Value of investment in abroad			
Number	%	Number	%	Number	%	Number	%	Number	%	Number	%	Number	%	Number	%	Number	%	Number	%	Number	%	Number	%			
รวม	17,069	100.0	17,060	100.0	9	0.1	-	-	1	-	2	-	-	-	-	-	-	-	-	-	-	-	-	979,561,335.0	Total	
1- 5 คน	12,667	100.0	12,667	100.0	-	-	-	-	-	-	-	-	-	-	-	-	-	-	-	-	-	-	-	-	1- 5 persons	
6 - 10 คน	1,968	100.0	1,963	99.7	6	0.3	-	-	-	-	-	-	-	-	-	-	-	-	-	-	-	-	-	-	892,594,835.0	6 - 10 persons
11 - 15 คน	884	100.0	884	100.0	-	-	-	-	-	-	-	-	-	-	-	-	-	-	-	-	-	-	-	-	-	11 - 15 persons
16 - 25 คน	666	100.0	666	100.0	-	-	-	-	-	-	-	-	-	-	-	-	-	-	-	-	-	-	-	-	-	16 - 25 persons
26 - 30 คน	224	100.0	224	100.0	-	-	-	-	-	-	-	-	-	-	-	-	-	-	-	-	-	-	-	-	-	26 - 30 persons
31 - 50 คน	324	100.0	324	100.0	-	-	-	-	-	-	-	-	-	-	-	-	-	-	-	-	-	-	-	-	-	31 - 50 persons
51 - 200 คน	303	100.0	299	98.9	3	1.1	-	-	1	0.4	2	0.7	-	-	-	-	-	-	-	-	-	-	-	-	86,966,500.0	51 - 200 persons
มากกว่า 200 คน	33	100.0	33	100.0	-	-	-	-	-	-	-	-	-	-	-	-	-	-	-	-	-	-	-	-	-	more than 200 persons

หมายเหตุ : เฉพาะสถานประกอบการที่มีรูปแบบการจัดตั้งตามกฎหมายเป็นห้างหุ้นส่วนจำกัด ห้างหุ้นส่วนสามัญนิติบุคคล บริษัทจำกัด และบริษัทจำกัด(มหาชน)

Note : Only establishments which were juristic partnership, company limited and public company limited.

หมายเหตุ : - ไม่มีข้อมูล หรือข้อมูลมีค่าเป็น 0 หรือมีข้อมูลจำนวนเล็กน้อย

Note : - Nil or zero or negligible amount

ที่มา : สำมะโนธุรกิจและอุตสาหกรรม พ.ศ. 2565 (ธุรกิจทางการค้าและธุรกิจทางการบริการ) จังหวัดสมุทรปราการ สำนักงานสถิติแห่งชาติ กระทรวงดิจิทัลเพื่อเศรษฐกิจและสังคม

Source : The 2022 Business and Industrial Census (Trade and Services Industry) Samut Prakan Province, National Statistical Office, Ministry of Digital Economy and Society.

ตอนที่ 1 ข้อมูลทั่วไปของสถานประกอบการ
จำแนกตามหมวดย่อยธุรกิจ

สารบัญตารางสถิติ

ตอนที่ 1 ข้อมูลทั่วไปของสถานประกอบการ จำแนกตามหมวดย่อยธุรกิจ	
ตาราง 1	จำนวนและร้อยละของสถานประกอบการธุรกิจ จำแนกตามรูปแบบการจัดตั้งตามกฎหมาย และหมวดย่อยธุรกิจ 61
ตาราง 2	จำนวนและร้อยละของสถานประกอบการธุรกิจ จำแนกตามรูปแบบการจัดตั้งทางเศรษฐกิจ และหมวดย่อยธุรกิจ 62
ตาราง 3	จำนวนและร้อยละของสถานประกอบการธุรกิจ จำแนกตามระยะเวลาในการดำเนินกิจการ และหมวดย่อยธุรกิจ 63
ตาราง 4	จำนวนและร้อยละของสถานประกอบการธุรกิจ จำแนกตามระยะเวลาการดำเนินกิจการ จำนวนชั่วโมงที่เปิดดำเนินการต่อวันในปี 2564 และหมวดย่อยธุรกิจ 64
ตาราง 5	จำนวนและร้อยละของสถานประกอบการธุรกิจ จำแนกตามเงินทุนจดทะเบียน และหมวดย่อยธุรกิจ 65
ตาราง 6	จำนวนและร้อยละของสถานประกอบการธุรกิจ จำแนกตามการมีต่างประเทศร่วมลงทุนหรือถือหุ้น และหมวดย่อยธุรกิจ 66
ตาราง 7	จำนวนและร้อยละของสถานประกอบการธุรกิจ จำแนกตามการลงทุนในต่างประเทศ และหมวดย่อยธุรกิจ 67

ตาราง 1 จำนวนและร้อยละของสถานประกอบการธุรกิจ จำแนกตามรูปแบบการจัดตั้งตามกฎหมาย และหมวดย่อยธุรกิจ

TABLE 1 NUMBER AND PERCENTAGE OF BUSINESS ESTABLISHMENTS BY FORM OF LEGAL ORGANIZATION AND DIVISION OF BUSINESS INDUSTRY

รหัส Code	หมวดย่อยธุรกิจ	จำนวนสถาน- ประกอบการ		ส่วนบุคคล		ห้างหุ้นส่วนจำกัด		บริษัทจำกัด		ส่วนราชการ		สหกรณ์		การรวมกลุ่ม		สมาคม		มูลนิธิ		วิสาหกิจชุมชน		การจัดตั้ง ในรูปแบบอื่นๆ		Division of business industry	
		Number of establishments		proprietor		นิติบุคคล		Company limited, partnership		Government, State-enterprises		Cooperatives		Association		Foundation		Community enterprise		Others					
		จำนวน Number	ร้อยละ %	จำนวน Number	ร้อยละ %	จำนวน Number	ร้อยละ %	จำนวน Number	ร้อยละ %	จำนวน Number	ร้อยละ %	จำนวน Number	ร้อยละ %	จำนวน Number	ร้อยละ %	จำนวน Number	ร้อยละ %	จำนวน Number	ร้อยละ %	จำนวน Number	ร้อยละ %				
	รวม	49,302	100.0	31,915	64.7	4,325	8.8	12,743	25.9	2	-	48	0.1	1	-	-	-	-	-	-	-	268	0.5	Total	
45	การขายส่งและการขายปลีก การซ่อมยานยนต์ และจักรยานยนต์	4,509	100.0	2,291	50.8	962	21.4	1,255	27.8	-	-	-	-	-	-	-	-	-	-	-	-	-	-	Wholesale and retail trade; repair of motor vehicles and motorcycles	
46	การขายส่ง (ยกเว้นยานยนต์และจักรยานยนต์)	3,166	100.0	1,237	39.1	193	6.1	1,737	54.9	-	-	-	-	-	-	-	-	-	-	-	-	-	-	Wholesale trade (except of motor vehicles and motorcycles)	
47	การขายปลีก (ยกเว้นยานยนต์และจักรยานยนต์)	18,118	100.0	13,426	74.1	968	5.3	3,713	20.5	2	-	8	-	1	-	-	-	-	-	-	-	-	-	Retail trade (except of motor vehicles and motorcycles)	
55	ที่พักแรม	80	100.0	43	54.1	3	3.1	34	42.8	-	-	-	-	-	-	-	-	-	-	-	-	-	-	Accommodation	
56	การบริการอาหารและเครื่องดื่ม	7,776	100.0	4,270	54.9	915	11.8	2,591	33.3	-	-	-	-	-	-	-	-	-	-	-	-	-	-	Food and beverage service activities	
59	การผลิตภาพยนตร์ วิดีทัศน์ และรายการโทรทัศน์ การบันทึกเสียงลงบนสื่อ และการจัดพิมพ์จำหน่ายหรือ เผยแพร่ดนตรี	13	100.0	1	10.3	-	-	12	89.7	-	-	-	-	-	-	-	-	-	-	-	-	-	-	-	Motion picture, video and television programme production, sound recording and music publishing activities
62	การจัดทำโปรแกรมคอมพิวเตอร์ การให้คำปรึกษา เกี่ยวกับคอมพิวเตอร์ และกิจกรรมที่เกี่ยวข้อง	16	100.0	-	-	-	-	16	100.0	-	-	-	-	-	-	-	-	-	-	-	-	-	-	-	Computer programming, consultancy and related activities
63	การบริการสารสนเทศ	4	100.0	3	75.0	-	-	1	25.0	-	-	-	-	-	-	-	-	-	-	-	-	-	-	-	Information service activities
68	กิจกรรมอสังหาริมทรัพย์	8,505	100.0	4,528	53.2	1,139	13.4	2,570	30.2	-	-	-	-	-	-	-	-	-	-	-	-	-	268	3.2	Real estate activities
69	กิจกรรมทางกฎหมายและการบัญชี	96	100.0	94	97.9	-	-	2	2.1	-	-	-	-	-	-	-	-	-	-	-	-	-	-	-	Legal and accounting activities
70	กิจกรรมของสำนักงานใหญ่และการบริการ ให้คำปรึกษาด้านการบริหารจัดการ	20	100.0	-	-	-	-	20	100.0	-	-	-	-	-	-	-	-	-	-	-	-	-	-	-	Activities of head offices; management consultancy activities
71	กิจกรรมด้านสถาปัตยกรรมและวิศวกรรม รวมถึงการทดสอบและการวิเคราะห์ทางเทคนิค	54	100.0	21	38.9	2	3.7	31	57.4	-	-	-	-	-	-	-	-	-	-	-	-	-	-	-	Architectural and engineering activities; technical testing and analysis
72	การวิจัยและพัฒนาวิทยาศาสตร์	3	100.0	-	-	-	-	3	100.0	-	-	-	-	-	-	-	-	-	-	-	-	-	-	-	Scientific research and development
73	การโฆษณาและการวิจัยตลาด	59	100.0	-	-	7	11.9	52	88.1	-	-	-	-	-	-	-	-	-	-	-	-	-	-	-	Advertising and market research
74	กิจกรรมทางวิชาชีพ วิทยาศาสตร์ และเทคนิคอื่นๆ	247	100.0	202	81.8	-	-	45	18.2	-	-	-	-	-	-	-	-	-	-	-	-	-	-	-	Other professional, scientific and technical activities
77	กิจกรรมการให้เช่า	155	100.0	72	46.5	15	9.4	28	18.4	-	-	40	25.8	-	-	-	-	-	-	-	-	-	-	-	Rental and leasing activities
78	กิจกรรมการจ้างงาน	38	100.0	-	-	9	23.7	29	76.3	-	-	-	-	-	-	-	-	-	-	-	-	-	-	-	Employment activities
79	กิจกรรมของตัวแทนธุรกิจท่องเที่ยว การจัดนำเที่ยว การบริการสำรอง และกิจกรรมที่เกี่ยวข้อง	21	100.0	-	-	-	-	21	100.0	-	-	-	-	-	-	-	-	-	-	-	-	-	-	-	Travel agency, tour operator, reservation service and related activities
80	การบริการรักษาความปลอดภัยและการสืบสวน	64	100.0	-	-	12	18.8	52	81.3	-	-	-	-	-	-	-	-	-	-	-	-	-	-	-	Security and investigation activities
81	กิจกรรมการบริการสำหรับอาคารและภูมิทัศน์	25	100.0	2	8.0	5	18.0	19	74.0	-	-	-	-	-	-	-	-	-	-	-	-	-	-	-	Services to buildings and landscape activities
82	การบริการด้านการบริหารและสนับสนุนการดำเนินงาน ของสำนักงาน และกิจกรรมอื่นๆ ที่สนับสนุนทางธุรกิจ	398	100.0	302	75.8	13	3.2	83	20.9	-	-	-	-	-	-	-	-	-	-	-	-	-	-	-	Office administrative, office support and other business support activities
90	กิจกรรมการสร้างสรรค์ศิลปะและความบันเทิง	14	100.0	11	78.6	-	-	3	21.4	-	-	-	-	-	-	-	-	-	-	-	-	-	-	-	Creative, arts and entertainment activities
92	กิจกรรมการพนันและการเสี่ยงโชค	20	100.0	20	100.0	-	-	-	-	-	-	-	-	-	-	-	-	-	-	-	-	-	-	-	Gambling and betting activities
93	กิจกรรมด้านการกีฬา ความบันเทิง และการนันทนาการ	444	100.0	290	65.3	-	-	154	34.7	-	-	-	-	-	-	-	-	-	-	-	-	-	-	-	Sports activities and amusement and recreation activities
95	การซ่อมคอมพิวเตอร์และของใช้ส่วนบุคคล และของใช้ในครัวเรือน	605	100.0	516	85.3	83	13.7	6	1.0	-	-	-	-	-	-	-	-	-	-	-	-	-	-	-	Repair of computers and personal and household goods
96	กิจกรรมบริการส่วนบุคคลอื่นๆ	4,852	100.0	4,585	94.5	1	0.0	266	5.5	-	-	-	-	-	-	-	-	-	-	-	-	-	-	-	Other personal service activities

หมายเหตุ : - ไม่มีข้อมูล หรือข้อมูลมีค่าเป็น 0 หรือมีข้อมูลจำนวนเล็กน้อย

Note : - Nil or zero or negligible amount

ที่มา : สำนักธุรกิจและอุตสาหกรรม พ.ศ. 2565 (ธุรกิจทางการค้าและธุรกิจทางการบริการ) จังหวัดสมุทรปราการ สำนักงานสถิติแห่งชาติ กระทรวงดิจิทัลเพื่อเศรษฐกิจและสังคม

Source : The 2022 Business and Industrial Census (Trade and Services Industry) Samut Prakan Province, National Statistical Office, Ministry of Digital Economy and Society.

ตาราง 2 จำนวนและร้อยละของสถานประกอบการธุรกิจจำแนกตามรูปแบบการจัดตั้งทางเศรษฐกิจ และหมวดย่อยธุรกิจ

TABLE 2 NUMBER AND PERCENTAGE OF BUSINESS ESTABLISHMENTS BY FORM OF ECONOMIC ORGANIZATION AND DIVISION OF BUSINESS INDUSTRY

รหัส Code	หมวดย่อยธุรกิจ	จำนวนสถานประกอบการ		สำนักงานเดี่ยว		สำนักงานใหญ่		สำนักงานสาขา		อื่นๆ		Division of business industry
		Number of establishments		Single unit		Head office		Branch		Others		
		จำนวน	ร้อยละ	จำนวน	ร้อยละ	จำนวน	ร้อยละ	จำนวน	ร้อยละ	จำนวน	ร้อยละ	
	รวม	49,302	100.0	44,604	90.5	1,591	3.2	2,815	5.7	292	0.6	Total
45	การขายส่งและการขายปลีก การซ่อมยานยนต์และจักรยานยนต์	4,509	100.0	4,265	94.6	125	2.8	120	2.7	-	-	Wholesale and retail trade; repair of motor vehicles and motorcycles
46	การขายส่ง (ยกเว้นยานยนต์และจักรยานยนต์)	3,166	100.0	2,891	91.3	253	8.0	22	0.7	-	-	Wholesale trade (except of motor vehicles and motorcycles)
47	การขายปลีก (ยกเว้นยานยนต์และจักรยานยนต์)	18,118	100.0	16,158	89.2	801	4.4	867	4.8	292	1.6	Retail trade (except of motor vehicles and motorcycles)
55	ที่พักแรม	80	100.0	74	92.8	-	-	6	7.2	-	-	Accommodation
56	การบริการอาหารและเครื่องดื่ม	7,776	100.0	6,932	89.2	232	3.0	612	7.9	-	-	Food and beverage service activities
59	การผลิตภาพยนตร์ วิดีทัศน์ และรายการโทรทัศน์ การบันทึกเสียงลงบนสื่อ และการจัดพิมพ์จำหน่ายหรือเผยแพร่ดนตรี	13	100.0	3	25.6	3	23.1	7	51.3	-	-	Motion picture, video and television programme production, sound recording and music publishing activities
62	การจัดทำโปรแกรมคอมพิวเตอร์ การให้คำปรึกษาเกี่ยวกับคอมพิวเตอร์ และกิจกรรมที่เกี่ยวข้อง	16	100.0	16	100.0	-	-	-	-	-	-	Computer programming, consultancy and related activities
63	การบริการสารสนเทศ	4	100.0	4	100.0	-	-	-	-	-	-	Information service activities
68	กิจกรรมอสังหาริมทรัพย์	8,505	100.0	7,354	86.5	7	0.1	1,145	13.5	-	-	Real estate activities
69	กิจกรรมทางกฎหมายและการบัญชี	96	100.0	96	100.0	-	-	-	-	-	-	Legal and accounting activities
70	กิจกรรมของสำนักงานใหญ่และการบริการให้คำปรึกษาด้านการบริหารจัดการ	20	100.0	16	80.0	-	-	4	20.0	-	-	Activities of head offices; management consultancy activities
71	กิจกรรมด้านสถาปัตยกรรมและวิศวกรรม รวมถึงการทดสอบและการวิเคราะห์ทางเทคนิค	54	100.0	50	92.6	4	7.4	-	-	-	-	Architectural and engineering activities; technical testing and analysis
72	การวิจัยและพัฒนาเชิงวิทยาศาสตร์	3	100.0	1	33.3	2	66.7	-	-	-	-	Scientific research and development
73	การโฆษณาและการวิจัยตลาด	59	100.0	59	100.0	-	-	-	-	-	-	Advertising and market research
74	กิจกรรมทางวิชาชีพ วิทยาศาสตร์ และเทคนิคอื่นๆ	247	100.0	244	98.8	2	0.8	1	0.4	-	-	Other professional, scientific and technical activities
77	กิจกรรมการให้เช่า	155	100.0	137	88.2	13	8.4	5	3.4	-	-	Rental and leasing activities
78	กิจกรรมการจ้างงาน	38	100.0	37	97.4	-	-	1	2.6	-	-	Employment activities
79	กิจกรรมของตัวแทนธุรกิจท่องเที่ยว การจัดนำเที่ยว การบริการสำรอง และกิจกรรมที่เกี่ยวข้อง	21	100.0	18	85.7	3	14.3	-	-	-	-	Travel agency, tour operator, reservation service and related activities
80	การบริการรักษาความปลอดภัยและการสืบสวน	64	100.0	61	95.3	3	4.7	-	-	-	-	Security and investigation activities
81	กิจกรรมการบริการสำหรับอาคารและภูมิทัศน์	25	100.0	25	100.0	-	-	-	-	-	-	Services to buildings and landscape activities
82	การบริการด้านการบริหารและสนับสนุนการดำเนินงานของสำนักงาน และกิจกรรมอื่นๆ ที่สนับสนุนทางธุรกิจ	398	100.0	360	90.6	14	3.5	24	5.9	-	-	Office administrative, office support and other business support activities
90	กิจกรรมการสร้างสรรค์ศิลปะและความบันเทิง	14	100.0	14	100.0	-	-	-	-	-	-	Creative, arts and entertainment activities
92	กิจกรรมการพนันและการเสี่ยงโชค	20	100.0	20	100.0	-	-	-	-	-	-	Gambling and betting activities
93	กิจกรรมด้านการกีฬา ความบันเทิง และการนันทนาการ	444	100.0	315	70.8	130	29.2	-	-	-	-	Sports activities and amusement and recreation activities
95	การซ่อมคอมพิวเตอร์และของใช้ส่วนบุคคล และของใช้ในครัวเรือน	605	100.0	603	99.7	1	0.2	1	0.2	-	-	Repair of computers and personal and household goods
96	กิจกรรมบริการส่วนบุคคลอื่นๆ	4,852	100.0	4,851	100.0	-	-	1	-	-	-	Other personal service activities

ที่มา : สำมะโนธุรกิจและอุตสาหกรรม พ.ศ. 2565 (ธุรกิจทางการค้าและธุรกิจทางการบริการ) จังหวัดสมุทรปราการ สำนักงานสถิติแห่งชาติ กระทรวงดิจิทัลเพื่อเศรษฐกิจและสังคม

Source : The 2022 Business and Industrial Census (Trade and Services Industry) Samut Prakan Province, National Statistical Office, Ministry of Digital Economy and Society.

หมายเหตุ : - ไม่มีข้อมูล หรือข้อมูลมีค่าเป็น 0 หรือมีข้อมูลจำนวนเล็กน้อย

Note : - Nil or zero or negligible amount

ตาราง 3 จำนวนและร้อยละของสถานประกอบการธุรกิจ จำแนกตามระยะเวลาในการดำเนินการ และหมวดย่อยธุรกิจ

TABLE 3 NUMBER AND PERCENTAGE OF BUSINESS ESTABLISHMENTS BY PERIOD OF OPERATION AND DIVISION OF BUSINESS INDUSTRY

รหัส Code	หมวดย่อยธุรกิจ	จำนวนสถานประกอบการ		ระยะเวลาในการดำเนินการ (ปี) Period of operation (Year)										Division of business industry
		Number of establishments		< 5		5 - 9		10 - 19		20 - 29		≥ 30		
		จำนวน Number	ร้อยละ %	จำนวน Number	ร้อยละ %	จำนวน Number	ร้อยละ %	จำนวน Number	ร้อยละ %	จำนวน Number	ร้อยละ %	จำนวน Number	ร้อยละ %	
	รวม	49,302	100.0	6,631	13.5	14,291	29.0	17,615	35.7	9,244	18.8	1,521	3.1	Total
45	การขายส่งและการขายปลีก การซ่อมยานยนต์และจักรยานยนต์	4,509	100.0	1,476	32.7	820	18.2	930	20.6	838	18.6	445	9.9	Wholesale and retail trade; repair of motor vehicles and motorcycles
46	การขายส่ง (ยกเว้นยานยนต์และจักรยานยนต์)	3,166	100.0	434	13.7	668	21.1	1,218	38.5	536	16.9	311	9.8	Wholesale trade (except of motor vehicles and motorcycles)
47	การขายปลีก (ยกเว้นยานยนต์และจักรยานยนต์)	18,118	100.0	1,270	7.0	3,322	18.3	8,260	45.6	4,758	26.3	508	2.8	Retail trade (except of motor vehicles and motorcycles)
55	ที่พักแรม	80	100.0	20	24.4	20	25.0	29	36.3	12	14.4	-	-	Accommodation
56	การบริการอาหารและเครื่องดื่ม	7,776	100.0	2,281	29.3	4,257	54.8	1,110	14.3	39	0.5	89	1.2	Food and beverage service activities
59	การผลิตภาพยนตร์ วิดีทัศน์ และรายการโทรทัศน์ การบันทึกเสียงลงบนสื่อ และการจัดพิมพ์จำหน่ายหรือเผยแพร่ดนตรี	13	100.0	1	10.3	4	33.3	5	41.0	1	7.7	1	7.7	Motion picture, video and television programme production, sound recording and music publishing activities
62	การจัดทำโปรแกรมคอมพิวเตอร์ การให้คำปรึกษาเกี่ยวกับคอมพิวเตอร์ และกิจกรรมที่เกี่ยวข้อง	16	100.0	2	12.5	9	56.3	5	31.3	-	-	-	-	Computer programming, consultancy and related activities
63	การบริการสารสนเทศ	4	100.0	-	-	3	75.0	1	25.0	-	-	-	-	Information service activities
68	กิจกรรมอสังหาริมทรัพย์	8,505	100.0	4	0.1	2,365	27.8	3,481	40.9	2,540	29.9	115	1.4	Real estate activities
69	กิจกรรมทางกฎหมายและการบัญชี	96	100.0	-	-	94	97.9	-	-	2	2.1	-	-	Legal and accounting activities
70	กิจกรรมของสำนักงานใหญ่และการบริการให้คำปรึกษาด้านการบริหารจัดการ	20	100.0	-	-	2	10.0	14	70.0	3	15.0	1	5.0	Activities of head offices; management consultancy activities
71	กิจกรรมด้านสถาปัตยกรรมและวิศวกรรม รวมถึงการทดสอบและการวิเคราะห์ทางเทคนิค	54	100.0	-	-	27	50.0	22	40.7	3	5.6	2	3.7	Architectural and engineering activities; technical testing and analysis
72	การวิจัยและพัฒนาเชิงวิทยาศาสตร์	3	100.0	-	-	-	-	1	33.3	2	66.7	-	-	Scientific research and development
73	การโฆษณาและการวิจัยตลาด	59	100.0	26	43.2	-	-	33	55.1	-	-	1	1.7	Advertising and market research
74	กิจกรรมทางวิชาชีพ วิทยาศาสตร์ และเทคนิคอื่นๆ	247	100.0	-	-	89	36.0	87	35.2	71	28.7	-	-	Other professional, scientific and technical activities
77	กิจกรรมการให้เช่า	155	100.0	3	2.2	48	31.0	44	28.3	43	27.4	17	11.2	Rental and leasing activities
78	กิจกรรมการจ้างงาน	38	100.0	1	2.6	9	23.7	25	65.8	2	5.3	1	2.6	Employment activities
79	กิจกรรมของตัวแทนธุรกิจท่องเที่ยว การจัดงานเกี่ยวกับการบริการสำรอง และกิจกรรมที่เกี่ยวข้อง	21	100.0	1	4.8	8	38.1	3	14.3	1	4.8	8	38.1	Travel agency, tour operator, reservation service and related activities
80	การบริการรักษาความปลอดภัยและการสืบสวน	64	100.0	2	3.1	9	13.3	35	53.9	14	21.9	5	7.8	Security and investigation activities
81	กิจกรรมการบริการสำหรับอาคารและภูมิทัศน์	25	100.0	-	-	8	32.0	7	26.0	9	36.0	2	6.0	Services to buildings and landscape activities
82	การบริการด้านการบริหารและสนับสนุนการดำเนินงานของสำนักงาน และกิจกรรมอื่นๆ ที่สนับสนุนทางธุรกิจ	398	100.0	84	21.1	66	16.5	221	55.6	18	4.6	9	2.3	Office administrative, office support and other business support activities
90	กิจกรรมการสร้างสรรค์ศิลปะและความบันเทิง	14	100.0	-	-	-	-	-	-	14	100.0	-	-	Creative, arts and entertainment activities
92	กิจกรรมการพนันและการเสี่ยงโชค	20	100.0	10	50.0	10	50.0	-	-	-	-	-	-	Gambling and betting activities
93	กิจกรรมด้านการกีฬา ความบันเทิง และการนันทนาการ	444	100.0	4	0.9	385	86.7	44	9.8	8	1.7	4	0.9	Sports activities and amusement and recreation activities
95	การซ่อมคอมพิวเตอร์และของใช้ส่วนบุคคล และของใช้ในครัวเรือน	605	100.0	1	0.2	281	46.5	248	41.0	75	12.4	-	-	Repair of computers and personal and household goods
96	กิจกรรมบริการส่วนบุคคลอื่นๆ	4,852	100.0	1,012	20.9	1,787	36.8	1,795	37.0	256	5.3	2	-	Other personal service activities

หมายเหตุ : - ไม่มีข้อมูล หรือข้อมูลมีค่าเป็น 0 หรือมีข้อมูลจำนวนเล็กน้อย

Note : - Nil or zero or negligible amount

ที่มา : สำมะโนธุรกิจและอุตสาหกรรม พ.ศ. 2565 (ธุรกิจทางการค้าและธุรกิจทางการบริการ) จังหวัดสมุทรปราการ สำนักงานสถิติแห่งชาติ กระทรวงดิจิทัลเพื่อเศรษฐกิจและสังคม

Source : The 2022 Business and Industrial Census (Trade and Services Industry) Samut Prakan Province, National Statistical Office, Ministry of Digital Economy and Society.

ตาราง 4 จำนวนและร้อยละของสถานประกอบการธุรกิจ จำแนกตามระยะเวลาการดำเนินงาน จำนวนชั่วโมงที่เปิดดำเนินการต่อวันในปี 2564 และหมวดย่อยธุรกิจ
TABLE 4 NUMBER AND PERCENTAGE OF BUSINESS ESTABLISHMENTS BY PERIOD OF OPERATION IN 2021 AND DIVISION OF BUSINESS INDUSTRY

รหัส Code	หมวดย่อยธุรกิจ	จำนวนสถานประกอบการ		ระยะเวลาการดำเนินงาน Period of operation in 2021														Division of business industry
		Number of establishments		เดือน Months						ชั่วโมง Hours per day								
		จำนวน Number	ร้อยละ %	< 3		3 - 6		7 - 9		10 - 12		< 8		8 - 10		> 10		
				จำนวน	ร้อยละ	จำนวน	ร้อยละ	จำนวน	ร้อยละ	จำนวน	ร้อยละ	จำนวน	ร้อยละ	จำนวน	ร้อยละ	จำนวน	ร้อยละ	
	รวม	49,302	100.0	1,074	2.2	1,850	3.8	618	1.3	45,760	92.8	2,815	5.7	33,660	68.3	12,826	26.0	Total
45	การขายส่งและการขายปลีก การซ่อมยานยนต์และจักรยานยนต์	4,509	100.0	-	-	332	7.4	3	0.1	4,174	92.6	3	0.1	4,402	97.6	104	2.3	Wholesale and retail trade; repair of motor vehicles and motorcycles
46	การขายส่ง (ยกเว้นยานยนต์และจักรยานยนต์)	3,166	100.0	1	-	36	1.1	-	-	3,129	98.8	44	1.4	3,080	97.3	42	1.3	Wholesale trade (except of motor vehicles and motorcycles)
47	การขายปลีก (ยกเว้นยานยนต์และจักรยานยนต์)	18,118	100.0	45	0.3	7	-	17	0.1	18,049	99.6	29	0.2	13,136	72.5	4,954	27.3	Retail trade (except of motor vehicles and motorcycles)
55	ที่พักแรม	80	100.0	-	-	4	4.4	11	13.1	66	82.5	3	3.8	6	7.2	71	89.1	Accommodation
56	การบริการอาหารและเครื่องดื่ม	7,776	100.0	860	11.1	543	7.0	96	1.2	6,278	80.7	1,736	22.3	3,774	48.5	2,266	29.2	Food and beverage service activities
59	การผลิตภาพยนตร์ วีดิทัศน์ และรายการโทรทัศน์ การบันทึกเสียงลงบนสื่อ และการจัดพิมพ์จำหน่ายหรือเผยแพร่ดนตรี	13	100.0	-	-	1	7.7	4	28.2	8	64.1	-	-	9	66.7	4	33.3	Motion picture, video and television programme production, sound recording and music publishing activities
62	การจัดทำโปรแกรมคอมพิวเตอร์ การให้คำปรึกษาเกี่ยวกับคอมพิวเตอร์ และกิจกรรมที่เกี่ยวข้อง	16	100.0	-	-	-	-	-	-	16	100.0	-	-	16	100.0	-	-	Computer programming, consultancy and related activities
63	การบริการสารสนเทศ	4	100.0	-	-	-	-	-	-	4	100.0	-	-	4	100.0	-	-	Information service activities
68	กิจกรรมอสังหาริมทรัพย์	8,505	100.0	-	-	-	-	-	-	8,505	100.0	10	0.1	3,998	47.0	4,497	52.9	Real estate activities
69	กิจกรรมทางกฎหมายและการบัญชี	96	100.0	-	-	-	-	-	-	96	100.0	-	-	96	100.0	-	-	Legal and accounting activities
70	กิจกรรมของสำนักงานใหญ่และการบริการให้คำปรึกษาด้านการบริหารจัดการ	20	100.0	-	-	-	-	3	15.0	17	85.0	-	-	20	100.0	-	-	Activities of head offices; management consultancy activities
71	กิจกรรมด้านสถาปัตยกรรมและวิศวกรรม รวมถึงการทดสอบและการวิเคราะห์ทางเทคนิค	54	100.0	-	-	2	3.7	-	-	52	96.3	-	-	54	100.0	-	-	Architectural and engineering activities; technical testing and analysis
72	การวิจัยและพัฒนาเชิงวิทยาศาสตร์	3	100.0	-	-	-	-	-	-	3	100.0	-	-	3	100.0	-	-	Scientific research and development
73	การโฆษณาและการวิจัยตลาด	59	100.0	-	-	-	-	-	-	59	100.0	-	-	59	100.0	-	-	Advertising and market research
74	กิจกรรมทางวิชาชีพ วิทยาศาสตร์ และเทคนิคอื่นๆ	247	100.0	-	-	-	-	-	-	247	100.0	-	-	181	73.3	66	26.7	Other professional, scientific and technical activities
77	กิจกรรมการให้เช่า	155	100.0	-	-	-	-	-	-	155	100.0	-	-	97	62.6	58	37.4	Rental and leasing activities
78	กิจกรรมการจ้างงาน	38	100.0	-	-	-	-	-	-	38	100.0	-	-	36	93.4	3	6.6	Employment activities
79	กิจกรรมของตัวแทนธุรกิจท่องเที่ยว การจัดงานเที่ยว การบริการสำรอง และกิจกรรมที่เกี่ยวข้อง	21	100.0	-	-	9	42.9	2	9.5	10	47.6	1	4.8	18	85.7	2	9.5	Travel agency, tour operator, reservation service and related activities
80	การบริการรักษาความปลอดภัยและการสืบสวน	64	100.0	-	-	-	-	-	-	64	100.0	-	-	53	83.2	11	16.8	Security and investigation activities
81	กิจกรรมการบริการสำหรับอาคารและภูมิทัศน์	25	100.0	-	-	2	6.0	-	-	24	94.0	-	-	25	100.0	-	-	Services to buildings and landscape activities
82	การบริการด้านการบริหารและสนับสนุนการดำเนินงานของสำนักงาน และกิจกรรมอื่นๆ ที่สนับสนุนทางธุรกิจ	398	100.0	41	10.2	5	1.3	-	-	352	88.6	5	1.3	381	95.9	12	2.9	Office administrative, office support and other business support activities
90	กิจกรรมการสร้างสรรคดีปะและความบันเทิง	14	100.0	-	-	-	-	-	-	14	100.0	-	-	3	21.4	11	78.6	Creative, arts and entertainment activities
92	กิจกรรมการพนันและการเสียโชค	20	100.0	-	-	-	-	-	-	20	100.0	10	50.0	10	50.0	-	-	Gambling and betting activities
93	กิจกรรมด้านการกีฬา ความบันเทิง และการันทนาการ	444	100.0	128	28.8	26	5.9	-	-	290	65.3	2	0.5	306	68.9	136	30.6	Sports activities and amusement and recreation activities
95	การซ่อมคอมพิวเตอร์และของใช้ส่วนบุคคล และของใช้ในครัวเรือน	605	100.0	-	-	-	-	-	-	605	100.0	8	1.3	457	75.5	140	23.1	Repair of computers and personal and household goods
96	กิจกรรมบริการส่วนบุคคลอื่นๆ	4,852	100.0	-	-	884	18.2	483	10.0	3,485	71.8	965	19.9	3,437	70.8	450	9.3	Other personal service activities

หมายเหตุ : - ไม่มีข้อมูล หรือข้อมูลมีค่าเป็น 0 หรือมีข้อมูลจำนวนเล็กน้อย

Note : - Nil or zero or negligible amount

ที่มา : สำมะโนธุรกิจและอุตสาหกรรม พ.ศ. 2565 (ธุรกิจทางการค้าและธุรกิจทางการบริการ) จังหวัดสมุทรปราการ สำนักงานสถิติแห่งชาติ กระทรวงดิจิทัลเพื่อเศรษฐกิจและสังคม

Source : The 2022 Business and Industrial Census (Trade and Services Industry) Samut Prakan Province, National Statistical Office, Ministry of Digital Economy and Society.

ตาราง 5 จำนวนและร้อยละของสถานประกอบการธุรกิจ จำนวนตามเงินทุนจดทะเบียน และหมวดย่อยธุรกิจ

TABLE 5 NUMBER AND PERCENTAGE OF BUSINESS ESTABLISHMENTS BY REGISTERED CAPITAL AND DIVISION OF BUSINESS INDUSTRY

รหัส Code	หมวดย่อยธุรกิจ	จำนวนสถานประกอบการ		ไม่มีทุนจดทะเบียน		มูลค่าทุนจดทะเบียน (ล้านบาท) Registered capital (Million baht)														มูลค่าเงินทุน จดทะเบียน Value of Registered capital	Division of business industry							
		Number of establishments		No registered capital		รวม Total		< 1		1 - 9		10 - 49		50 - 99		100 - 199		200 - 499				500 - 999		≥ 1,000				
		จำนวน Number	ร้อยละ %	จำนวน Number	ร้อยละ %	จำนวน Number	ร้อยละ %	จำนวน Number	ร้อยละ %	จำนวน Number	ร้อยละ %	จำนวน Number	ร้อยละ %	จำนวน Number	ร้อยละ %	จำนวน Number	ร้อยละ %	จำนวน Number	ร้อยละ %			จำนวน Number	ร้อยละ %	จำนวน Number	ร้อยละ %			
	รวม	17,069	100.0	1,898	11.1	15,171	88.9	1,547	9.1	9,624	56.4	2,988	17.5	224	1.3	538	3.2	193	1.1	47	0.3	10	0.1	265,697,336,807.0	Total			
45	การขายส่งและการขายปลีก การซ่อมยานยนต์และจักรยายนต์	2,218	100.0	39	1.8	2,179	98.2	248	11.2	1,807	81.5	82	3.7	29	1.3	5	0.2	9	0.4	-	-	-	-	10,631,579,920.0	Wholesale and retail trade; repair of motor vehicles and motorcycles			
46	การขายส่ง (ยกเว้นยานยนต์และจักรยายนต์)	1,929	100.0	22	1.2	1,907	98.9	80	4.1	1,351	70.0	322	16.7	48	2.5	75	3.9	27	1.4	1	0.1	4	0.2	36,727,333,840.0	Wholesale trade (except of motor vehicles and motorcycles)			
47	การขายปลีก (ยกเว้นยานยนต์และจักรยายนต์)	4,681	100.0	1,158	24.7	3,524	75.3	314	6.7	2,531	54.1	281	6.0	91	2.0	148	3.2	146	3.1	9	0.2	3	0.1	91,673,569,412.0	Retail trade (except of motor vehicles and motorcycles)			
55	ที่พักแรม	37	100.0	2	6.1	35	93.9	-	-	27	72.1	2	6.1	3	6.8	2	6.1	-	-	-	-	1	2.7	1,833,664,500.0	Accommodation			
56	การบริการอาหารและเครื่องดื่ม	3,506	100.0	612	17.5	2,894	82.6	860	24.5	984	28.1	976	27.8	32	0.9	30	0.9	8	0.2	4	0.1	-	-	29,357,673,315.0	Food and beverage service activities			
59	การผลิตภาพยนตร์ วิดีทัศน์ และรายการโทรทัศน์ การบันทึกเสียงลงจานเสียง และการจัดพิมพ์จำหน่ายหรือเผยแพร่ดนตรี	12	100.0	7	57.1	5	42.9	-	-	1	8.6	2	17.1	-	-	-	-	-	-	2	17.1	-	-	1,830,335,004.0	Motion picture, video and television programme production, sound recording and music publishing activities			
62	การจัดทำโปรแกรมคอมพิวเตอร์ การให้คำปรึกษาเกี่ยวกับคอมพิวเตอร์ และกิจกรรมที่เกี่ยวข้อง	16	100.0	-	-	16	100.0	-	-	16	100.0	-	-	-	-	-	-	-	-	-	-	-	-	22,050,000.0	Computer programming, consultancy and related activities			
63	การบริการสารสนเทศ	1	100.0	-	-	1	100.0	-	-	-	-	1	100.0	-	-	-	-	-	-	-	-	-	-	C	Information service activities			
68	กิจกรรมอสังหาริมทรัพย์	3,709	100.0	21	0.6	3,688	99.4	-	-	2,474	66.7	1,161	31.3	6	0.2	19	0.5	3	0.1	24	0.7	1	-	53,436,065,120.0	Real estate activities			
69	กิจกรรมทางกฎหมายและการบัญชี	2	100.0	-	-	2	100.0	-	-	2	100.0	-	-	-	-	-	-	-	-	-	-	-	-	-	C	Legal and accounting activities		
70	กิจกรรมของสำนักงานใหญ่และการบริการให้คำปรึกษาด้านการบริหารจัดการ	20	100.0	4	20.0	16	80.0	14	70.0	2	10.0	-	-	-	-	-	-	-	-	-	-	-	-	-	14,000,000.0	Activities of head offices; management consultancy activities		
71	กิจกรรมด้านสถาปัตยกรรมและวิศวกรรม รวมถึงการทดสอบและการวิเคราะห์ทางเทคนิค	33	100.0	-	-	33	100.0	-	-	29	86.4	5	13.6	-	-	-	-	-	-	-	-	-	-	-	166,000,000.0	Architectural and engineering activities; technical testing and analysis		
72	การวิจัยและพัฒนาเชิงวิทยาศาสตร์	3	100.0	-	-	3	100.0	-	-	3	100.0	-	-	-	-	-	-	-	-	-	-	-	-	-	C	Scientific research and development		
73	การโฆษณาและการวิจัยตลาด	59	100.0	-	-	59	100.0	1	1.7	58	98.3	-	-	-	-	-	-	-	-	-	-	-	-	-	62,500,000.0	Advertising and market research		
74	กิจกรรมทางวิชาชีพ วิทยาศาสตร์ และเทคนิคอื่นๆ	45	100.0	1	2.2	44	97.8	1	2.2	39	86.7	1	2.2	3	6.7	-	-	-	-	-	-	-	-	-	285,500,000.0	Other professional, scientific and technical activities		
77	กิจกรรมการให้เช่า	43	100.0	5	12.4	38	87.6	5	11.2	29	67.1	3	7.0	-	-	-	-	1	2.3	29	-	-	-	-	568,433,290.0	Rental and leasing activities		
78	กิจกรรมการจ้างงาน	38	100.0	1	2.6	37	97.4	-	-	37	97.4	-	-	-	-	-	-	-	-	-	-	-	-	-	81,800,000.0	Employment activities		
79	กิจกรรมของตัวแทนธุรกิจท่องเที่ยว การจัดนำเที่ยว การบริการสำรอง และกิจกรรมที่เกี่ยวข้อง	21	100.0	-	-	21	100.0	-	-	19	90.5	2	9.5	-	-	-	-	-	-	-	-	-	-	-	85,130,000.0	Travel agency, tour operator, reservation service and related activities		
80	การบริการรักษาความปลอดภัยและการสืบสวน	64	100.0	-	-	64	100.0	10	15.6	46	72.3	7	10.6	1	1.6	-	-	-	-	-	-	-	-	-	272,250,000.0	Security and investigation activities		
81	กิจกรรมการบริการสำหรับอาคารและภูมิทัศน์	23	100.0	-	-	23	100.0	3	13.0	18	76.1	3	10.9	-	-	-	-	-	-	-	-	-	-	-	53,650,000.0	Services to buildings and landscape activities		
82	การบริการด้านการบริหารและสนับสนุนการดำเนินงานของสำนักงาน และกิจกรรมอื่นๆ ที่สนับสนุนทางธุรกิจ	96	100.0	24	24.4	73	75.6	-	-	49	51.0	10	10.4	11	11.4	1	1.0	-	-	2	1.7	-	-	-	2,004,349,900.0	Office administrative, office support and other business support activities		
90	กิจกรรมการสร้างสรรศิลปะและความบันเทิง	3	100.0	-	-	3	100.0	-	-	-	-	3	100.0	-	-	-	-	-	-	-	-	-	-	-	C	Creative, arts and entertainment activities		
92	กิจกรรมการพนันและการเสี่ยงโชค	-	-	-	-	-	-	-	-	-	-	-	-	-	-	-	-	-	-	-	-	-	-	-	-	-	-	Gambling and betting activities
93	กิจกรรมด้านการกีฬา ความบันเทิง และการันทนาการ	154	100.0	-	-	154	100.0	-	-	17	11.0	128	82.8	-	-	4	2.3	-	-	5	3.3	1	0.7	10,834,002,506.0	Sports activities and amusement and recreation activities			
95	การซ่อมคอมพิวเตอร์และของใช้ส่วนบุคคล และของใช้ในชีวิตประจำวัน	89	100.0	1	1.1	88	98.9	10	10.7	79	88.2	-	-	-	-	-	-	-	-	-	-	-	-	-	87,250,000.0	Repair of computers and personal and household goods		
96	กิจกรรมบริการส่วนบุคคลอื่นๆ	267	100.0	1	0.4	266	99.6	1	0.4	7	2.6	2	0.8	1	0.4	255	95.5	-	-	-	-	-	-	-	25,611,200,000.0	Other personal service activities		

หมายเหตุ : เฉพาะสถานประกอบการที่มีรูปแบบการจัดตั้งตามกฎหมายเป็นห้างหุ้นส่วนจำกัด ห้างหุ้นส่วนสามัญนิติบุคคล บริษัทจำกัด และบริษัทจำกัด(มหาชน)

Note : Only establishments which were juristic partnership, company limited and public company limited.

หมายเหตุ : - ไม่มีข้อมูล หรือข้อมูลมีค่าเป็น 0 หรือมีข้อมูลจำนวนเล็กน้อย

Note : - Nil or zero or negligible amount

หมายเหตุ : C หมายถึง ข้อมูลปกปิด

Note : C means confidential data.

ที่มา : สำนักธุรกิจและอุตสาหกรรม พ.ศ. 2565 (ธุรกิจทางการค้าและธุรกิจทางการบริการ) จังหวัดสมุทรปราการ สำนักงานสถิติแห่งชาติ กระทรวงดิจิทัลเพื่อเศรษฐกิจและสังคม

Source : The 2022 Business and Industrial Census (Trade and Services Industry) Samut Prakan Province, National Statistical Office, Ministry of Digital Economy and Society.

ตาราง 6 จำนวนและร้อยละของสถานประกอบการธุรกิจ จำแนกตามการมีต่างประเทศร่วมลงทุนหรือถือหุ้น และหมวดย่อยธุรกิจ

TABLE 6 NUMBER AND PERCENTAGE OF BUSINESS ESTABLISHMENTS BY HAVING FOREIGN INVESTMENTS OR HOLDING SHARE AND DIVISION OF BUSINESS INDUSTRY

รหัส Code	หมวดย่อยธุรกิจ	จำนวนสถาน- ประกอบการ		ไม่มีต่างประเทศ ร่วมลงทุนหรือถือหุ้น		มีผู้ถือหุ้นต่างชาติแต่ละรายถือหุ้น				Division of business industry
		Number of establishments		No have foreign investments or holding share		Yes with each foreign shareholder holding				
		จำนวน	ร้อยละ	จำนวน	ร้อยละ	จำนวน	ร้อยละ	จำนวน	ร้อยละ	
	รวม	17,069	100.0	16,318	95.6	541	3.2	209	1.2	Total
45	การขายส่งและการขายปลีก การซ่อมยานยนต์ และจักรยานยนต์	2,218	100.0	2,192	98.8	-	-	26	1.2	Wholesale and retail trade; repair of motor vehicles and motorcycles
46	การขายส่ง (ยกเว้นยานยนต์และจักรยานยนต์)	1,929	100.0	1,713	88.8	89	4.6	127	6.6	Wholesale trade (except of motor vehicles and motorcycles)
47	การขายปลีก (ยกเว้นยานยนต์และจักรยานยนต์)	4,681	100.0	4,436	94.8	191	4.1	55	1.2	Retail trade (except of motor vehicles and motorcycles)
55	ที่พักแรม	37	100.0	37	100.0	-	-	-	-	Accommodation
56	การบริการอาหารและเครื่องดื่ม	3,506	100.0	3,506	100.0	-	-	-	-	Food and beverage service activities
59	การผลิตภาพยนตร์ วีดิทัศน์ และรายการโทรทัศน์ การบันทึกเสียงลงบนสื่อ และการจัดพิมพ์จำหน่ายหรือ เผยแพร่ดนตรี	12	100.0	12	100.0	-	-	-	-	Motion picture, video and television programme production, sound recording and music publishing activities
62	การจัดทำโปรแกรมคอมพิวเตอร์ การให้คำปรึกษา เกี่ยวกับคอมพิวเตอร์ และกิจกรรมที่เกี่ยวข้อง	16	100.0	16	100.0	-	-	-	-	Computer programming, consultancy and related activities
63	การบริการสารสนเทศ	1	100.0	1	100.0	-	-	-	-	Information service activities
68	กิจกรรมอสังหาริมทรัพย์	3,709	100.0	3,709	100.0	-	-	-	-	Real estate activities
69	กิจกรรมทางกฎหมายและการบัญชี	2	100.0	2	100.0	-	-	-	-	Legal and accounting activities
70	กิจกรรมของสำนักงานใหญ่และการบริการ ให้คำปรึกษาด้านการบริหารจัดการ	20	100.0	20	100.0	-	-	-	-	Activities of head offices; management consultancy activities
71	กิจกรรมด้านสถาปัตยกรรมและวิศวกรรม รวมถึงการทดสอบและการวิเคราะห์ทางเทคนิค	33	100.0	32	97.0	-	-	1	3.0	Architectural and engineering activities; technical testing and analysis
72	การวิจัยและพัฒนาเชิงวิทยาศาสตร์	3	100.0	3	100.0	-	-	-	-	Scientific research and development
73	การโฆษณาและการวิจัยตลาด	59	100.0	59	100.0	-	-	-	-	Advertising and market research
74	กิจกรรมทางวิชาชีพ วิทยาศาสตร์ และเทคนิคอื่นๆ	45	100.0	43	95.6	2	4.4	-	-	Other professional, scientific and technical activities
77	กิจกรรมการให้เช่า	43	100.0	43	100.0	-	-	-	-	Rental and leasing activities
78	กิจกรรมการจ้างงาน	38	100.0	37	97.4	1	2.6	-	-	Employment activities
79	กิจกรรมของตัวแทนธุรกิจท่องเที่ยว การจัดนำเที่ยว การบริการสำรอง และกิจกรรมที่เกี่ยวข้อง	21	100.0	21	100.0	-	-	-	-	Travel agency, tour operator, reservation service and related activities
80	การบริการรักษาความปลอดภัยและการสืบสวน	64	100.0	64	100.0	-	-	-	-	Security and investigation activities
81	กิจกรรมการบริการสำหรับอาคารและภูมิทัศน์	23	100.0	23	100.0	-	-	-	-	Services to buildings and landscape activities
82	การบริการด้านการบริหารและสนับสนุนการดำเนินงาน ของสำนักงาน และกิจกรรมอื่นๆ ที่สนับสนุนทางธุรกิจ	96	100.0	93	96.4	4	3.6	-	-	Office administrative, office support and other business support activities
90	กิจกรรมการสร้างสรรค์ศิลปะและความบันเทิง	3	100.0	3	100.0	-	-	-	-	Creative, arts and entertainment activities
92	กิจกรรมการพนันและการเสี่ยงโชค	-	-	-	-	-	-	-	-	Gambling and betting activities
93	กิจกรรมด้านการกีฬา ความบันเทิง และการนันทนาการ	154	100.0	154	100.0	-	-	-	-	Sports activities and amusement and recreation activities
95	การซ่อมคอมพิวเตอร์และของใช้ส่วนบุคคล และของใช้ในครัวเรือน	89	100.0	89	100.0	-	-	-	-	Repair of computers and personal and household goods
96	กิจกรรมบริการส่วนบุคคลอื่นๆ	267	100.0	12	4.5	255	95.5	-	-	Other personal service activities

หมายเหตุ : เฉพาะสถานประกอบการที่มีรูปแบบการจัดตั้งตามกฎหมายเป็นห้างหุ้นส่วนจำกัด ห้างหุ้นส่วนสามัญนิติบุคคล บริษัทจำกัด และบริษัทจำกัด(มหาชน)

Note : Only establishments which were juristic partnership, company limited and public company limited.

ที่มา : สำนวนธุรกิจและอุตสาหกรรม พ.ศ. 2565 (ธุรกิจทางการค้าและธุรกิจทางการบริการ) จังหวัดสมุทรปราการ สำนักงานสถิติแห่งชาติ กระทรวงดิจิทัลเพื่อเศรษฐกิจและสังคม

Source : The 2022 Business and Industrial Census (Trade and Services Industry) Samut Prakan Province, National Statistical Office, Ministry of Digital Economy and Society.

ตาราง 7 จำนวนและร้อยละของสถานประกอบการธุรกิจ จำนวนตามการลงทุนในต่างประเทศ และหมวดย่อยธุรกิจ

TABLE 7 NUMBER AND PERCENTAGE OF BUSINESS ESTABLISHMENTS BY INVESTMENT IN ABROAD AND DIVISION OF BUSINESS INDUSTRY

รหัส Code	หมวดย่อยธุรกิจ	จำนวนสถานประกอบการ Number of establishments		ไม่มีการลงทุน ในต่างประเทศ No investment in abroad		มูลค่าการลงทุน (ล้านบาท) Total investment cost (Million baht)														มูลค่าการลงทุน ในต่างประเทศ Value of investment in abroad	Division of business industry							
		รวม Total		< 1		1 - 9		10 - 49		50 - 99		100 - 199		200 - 499		500 - 999		≥ 1,000										
		จำนวน Number	ร้อยละ %	จำนวน Number	ร้อยละ %	จำนวน Number	ร้อยละ %	จำนวน Number	ร้อยละ %	จำนวน Number	ร้อยละ %	จำนวน Number	ร้อยละ %	จำนวน Number	ร้อยละ %	จำนวน Number	ร้อยละ %	จำนวน Number	ร้อยละ %									
	รวม	17,069	100.0	17,060	100.0	9	0.1	-	-	1	-	2	-	-	-	6	-	-	-	-	-	-	-	979,561,335.0	Total			
45	การขายส่งและการขายปลีก การซ่อมยานยนต์ และจักรยานยนต์	2,218	100.0	2,218	100.0	-	-	-	-	-	-	-	-	-	-	-	-	-	-	-	-	-	-	-	-	Wholesale and retail trade; repair of motor vehicles and motorcycles		
46	การขายส่ง (ยกเว้นยานยนต์และจักรยานยนต์)	1,929	100.0	1,924	100.0	6	0.3	-	-	-	-	-	-	-	-	6	0.3	-	-	-	-	-	-	-	892,594,835.0	Wholesale trade (except of motor vehicles and motorcycles)		
47	การขายปลีก (ยกเว้นยานยนต์และจักรยานยนต์)	4,681	100.0	4,680	100.0	1	-	-	-	1	-	-	-	-	-	-	-	-	-	-	-	-	-	-	-	6,666,500.0	Retail trade (except of motor vehicles and motorcycles)	
55	ที่พักแรม	37	100.0	37	100.0	-	-	-	-	-	-	-	-	-	-	-	-	-	-	-	-	-	-	-	-	-	Accommodation	
56	การบริการอาหารและเครื่องดื่ม	3,506	100.0	3,506	100.0	-	-	-	-	-	-	-	-	-	-	-	-	-	-	-	-	-	-	-	-	-	Food and beverage service activities	
59	การผลิตภาพยนตร์ วิดีทัศน์ และรายการโทรทัศน์ การบันทึกเสียงลงบนสื่อ และการจัดพิมพ์จำหน่ายหรือเผยแพร่ดนตรี	12	100.0	12	100.0	-	-	-	-	-	-	-	-	-	-	-	-	-	-	-	-	-	-	-	-	-	Motion picture, video and television programme production, sound recording and music publishing activities	
62	การจัดทำโปรแกรมคอมพิวเตอร์ การให้คำปรึกษาเกี่ยวกับคอมพิวเตอร์ และกิจกรรมที่เกี่ยวข้อง	16	100.0	16	100.0	-	-	-	-	-	-	-	-	-	-	-	-	-	-	-	-	-	-	-	-	-	Computer programming, consultancy and related activities	
63	การบริการสารสนเทศ	1	100.0	1	100.0	-	-	-	-	-	-	-	-	-	-	-	-	-	-	-	-	-	-	-	-	-	Information service activities	
68	กิจกรรมอสังหาริมทรัพย์	3,709	100.0	3,709	100.0	-	-	-	-	-	-	-	-	-	-	-	-	-	-	-	-	-	-	-	-	-	Real estate activities	
69	กิจกรรมทางกฎหมายและการบัญชี	2	100.0	2	100.0	-	-	-	-	-	-	-	-	-	-	-	-	-	-	-	-	-	-	-	-	-	Legal and accounting activities	
70	กิจกรรมของสำนักงานใหญ่และการบริการให้คำปรึกษาด้านการบริหารจัดการ	20	100.0	20	100.0	-	-	-	-	-	-	-	-	-	-	-	-	-	-	-	-	-	-	-	-	-	Activities of head offices; management consultancy activities	
71	กิจกรรมด้านสถาปัตยกรรมและวิศวกรรม รวมถึงการทดสอบและการวิเคราะห์ทางเทคนิค	33	100.0	33	100.0	-	-	-	-	-	-	-	-	-	-	-	-	-	-	-	-	-	-	-	-	-	Architectural and engineering activities; technical testing and analysis	
72	การวิจัยและพัฒนาเชิงวิทยาศาสตร์	3	100.0	3	100.0	-	-	-	-	-	-	-	-	-	-	-	-	-	-	-	-	-	-	-	-	-	Scientific research and development	
73	การโฆษณาและการวิจัยตลาด	59	100.0	59	100.0	-	-	-	-	-	-	-	-	-	-	-	-	-	-	-	-	-	-	-	-	-	Advertising and market research	
74	กิจกรรมทางวิชาชีพ วิทยาศาสตร์ และเทคนิคอื่นๆ	45	100.0	43	96.0	2	4.0	-	-	-	-	2	4.0	-	-	-	-	-	-	-	-	-	-	-	-	-	80,300,000.0	Other professional, scientific and technical activities
77	กิจกรรมการให้เช่า	43	100.0	43	100.0	-	-	-	-	-	-	-	-	-	-	-	-	-	-	-	-	-	-	-	-	-	Rental and leasing activities	
78	กิจกรรมการจ้างงาน	38	100.0	38	100.0	-	-	-	-	-	-	-	-	-	-	-	-	-	-	-	-	-	-	-	-	-	Employment activities	
79	กิจกรรมของตัวแทนธุรกิจท่องเที่ยว การจัดทำเที่ยว การบริการสำรอง และกิจกรรมที่เกี่ยวข้อง	21	100.0	21	100.0	-	-	-	-	-	-	-	-	-	-	-	-	-	-	-	-	-	-	-	-	-	Travel agency, tour operator, reservation service and related activities	
80	การบริการรักษาความปลอดภัยและการสืบสวน	64	100.0	64	100.0	-	-	-	-	-	-	-	-	-	-	-	-	-	-	-	-	-	-	-	-	-	Security and investigation activities	
81	กิจกรรมการบริการสำหรับอาคารและภูมิทัศน์	23	100.0	23	100.0	-	-	-	-	-	-	-	-	-	-	-	-	-	-	-	-	-	-	-	-	-	Services to buildings and landscape activities	
82	การบริการด้านการบริหารและสนับสนุนการดำเนินงานของสำนักงาน และกิจกรรมอื่นๆ ที่สนับสนุนทางธุรกิจ	96	100.0	96	100.0	-	-	-	-	-	-	-	-	-	-	-	-	-	-	-	-	-	-	-	-	-	Office administrative, office support and other business support activities	
90	กิจกรรมการสร้างสรรค์ศิลปะและความบันเทิง	3	100.0	3	100.0	-	-	-	-	-	-	-	-	-	-	-	-	-	-	-	-	-	-	-	-	-	Creative, arts and entertainment activities	
92	กิจกรรมการพนันและการเสี่ยงโชค	-	-	-	-	-	-	-	-	-	-	-	-	-	-	-	-	-	-	-	-	-	-	-	-	-	-	Gambling and betting activities
93	กิจกรรมด้านการกีฬา ความบันเทิง และการันทนาการ	154	100.0	154	100.0	-	-	-	-	-	-	-	-	-	-	-	-	-	-	-	-	-	-	-	-	-	Sports activities and amusement and recreation activities	
95	การซ่อมคอมพิวเตอร์และของใช้ส่วนบุคคล และของใช้ในชีวิตประจำวัน	89	100.0	89	100.0	-	-	-	-	-	-	-	-	-	-	-	-	-	-	-	-	-	-	-	-	-	Repair of computers and personal and household goods	
96	กิจกรรมบริการส่วนบุคคลอื่นๆ	267	100.0	267	100.0	-	-	-	-	-	-	-	-	-	-	-	-	-	-	-	-	-	-	-	-	-	Other personal service activities	

หมายเหตุ : เฉพาะสถานประกอบการที่มีรูปแบบการจัดตั้งตามกฎหมายเป็นห้างหุ้นส่วนจำกัด ห้างหุ้นส่วนสามัญนิติบุคคล บริษัทจำกัด และบริษัทจำกัด(มหาชน)

Note : Only establishments which were juristic partnership, company limited and public company limited.

หมายเหตุ : - ไม่มีข้อมูล หรือข้อมูลมีค่าเป็น 0 หรือมีข้อมูลจำนวนเล็กน้อย

Note : - Nil or zero or negligible amount

ที่มา : สำมะโนธุรกิจและอุตสาหกรรม พ.ศ. 2565 (ธุรกิจทางการค้าและธุรกิจทางการบริการ) จังหวัดสมุทรปราการ สำนักงานสถิติแห่งชาติ กระทรวงดิจิทัลเพื่อเศรษฐกิจและสังคม

Source : The 2022 Business and Industrial Census (Trade and Services Industry) Samut Prakan Province, National Statistical Office, Ministry of Digital Economy and Society.

ตอนที่ 2 ข้อมูลการดำเนินงานของสถานประกอบการ



ตอนที่ 2 ข้อมูลการดำเนินงาน จำแนกตามขนาด ของสถานประกอบการ

ตอนที่ 2 ข้อมูลการดำเนินงาน จำแนกตามขนาดของสถานประกอบการ

ตาราง 1	ข้อมูลสถิติที่สำคัญของสถานประกอบการธุรกิจในปี 2564 จำแนกตามขนาดของสถานประกอบการ	75
ตาราง 2	จำนวนคนทำงานของสถานประกอบการธุรกิจในปี 2564 จำแนกตามลักษณะการจ้างงาน เพศ และขนาดของสถานประกอบการ	76
ตาราง 3	จำนวนและร้อยละของสถานประกอบการธุรกิจที่มีลูกจ้าง จำแนกตามจำนวนวันทำงานต่อสัปดาห์ จำนวนชั่วโมงทำงานเฉลี่ยต่อวันของลูกจ้าง และขนาดของสถานประกอบการ	77
ตาราง 4	ค่าตอบแทนแรงงานของสถานประกอบการธุรกิจในปี 2564 จำแนกตามขนาดของสถานประกอบการ	78
ตาราง 5	ค่าใช้จ่ายทั้งสิ้น มูลค่าสินค้าและวัสดุประกอบและส่วนเปลี่ยนแปลงสินค้าของสถานประกอบการธุรกิจปี 2564 จำแนกตามขนาดของสถานประกอบการ	79
ตาราง 6	ค่าใช้จ่ายทั้งสิ้นของสถานประกอบการธุรกิจปี 2564 จำแนกตามขนาดของสถานประกอบการ	80
ตาราง 7	จำนวนและร้อยละของช่องทางการจ่ายชำระเงินสำหรับธุรกรรมประเภทต่าง ๆ ของสถานประกอบการธุรกิจในปี 2564 จำแนกตามขนาดของสถานประกอบการ	82
ตาราง 8	รายรับทั้งสิ้นของสถานประกอบการธุรกิจในปี 2564 จำแนกตามขนาดของสถานประกอบการ	84
ตาราง 9	จำนวนและร้อยละของสถานประกอบการธุรกิจที่มีการรับโอนและรับชำระเงินค่าสินค้าและบริการจากลูกค้า จำแนกตามขนาดของสถานประกอบการ	86
ตาราง 10	มูลค่าตามบัญชีของสินทรัพย์ถาวรของสถานประกอบการธุรกิจ ณ วันที่ 1 มกราคม 2564 จำแนกตามขนาดของสถานประกอบการ	87
ตาราง 11	มูลค่าสินทรัพย์ถาวรที่เปลี่ยนแปลงของสถานประกอบการธุรกิจระหว่าง มกราคม - ธันวาคม 2564 จำแนกตามขนาดของสถานประกอบการ	89
ตาราง 12	จำนวนและร้อยละของสถานประกอบการธุรกิจที่มีการชำระค่าลิขสิทธิ์ สิทธิบัตร เครื่องหมายการค้าให้กับต่างประเทศ จำแนกตามร้อยละของค่าใช้จ่ายทั้งสิ้น และขนาดของสถานประกอบการ	90

สารบัญตารางสถิติ (ต่อ)

		74	หน้า
ตาราง 13	จำนวนและร้อยละของสถานประกอบการธุรกิจการที่ได้รับค่าลิขสิทธิ์ สิทธิบัตร เครื่องหมายการค้าจากต่างประเทศ จำแนกตามร้อยละของรายรับทั้งสิ้น และขนาดของสถานประกอบการ	91	
ตาราง 14	จำนวนและร้อยละของสถานประกอบการธุรกิจเป็นคนกลางซื้อสินค้าจากประเทศหนึ่งเพื่อจำหน่ายให้กับอีกประเทศหนึ่งโดยไม่มีการขนส่งสินค้าเข้า-ออกเขตแดนประเทศไทย จำแนกตามร้อยละของค่าใช้จ่ายทั้งสิ้นของรายรับทั้งสิ้น และขนาดของสถานประกอบการ	92	
ตาราง 15	จำนวนและร้อยละของสถานประกอบการธุรกิจที่รายงานปัญหาและอุปสรรคของสถานประกอบการ จำแนกตามขนาดของสถานประกอบการ	93	
ตาราง 16	จำนวนและร้อยละของสถานประกอบการธุรกิจที่รายงานความช่วยเหลือที่ต้องการจากหน่วยงานของรัฐ จำแนกตามขนาดของสถานประกอบการ	94	
ตาราง 17	ข้อมูลสถิติที่สำคัญของสถานประกอบการธุรกิจในปี 2564 จำแนกตามขนาดของสถานประกอบการ และรูปแบบการจัดตั้งตามกฎหมาย	95	
ตาราง 18	ข้อมูลสถิติที่สำคัญของสถานประกอบการธุรกิจในปี 2564 จำแนกตามขนาดของสถานประกอบการ และรูปแบบการจัดตั้งทางเศรษฐกิจ	97	

ตาราง 1 ข้อมูลสถิติที่สำคัญของสถานประกอบการธุรกิจในปี 2564 จำแนกตามขนาดของสถานประกอบการ

TABLE 1 PRINCIPAL STATISTICS OF BUSINESS ESTABLISHMENTS IN 2021 BY SIZE OF ESTABLISHMENT

(พันบาท In Thousand Baht)

ขนาดของสถานประกอบการ	จำนวน	จำนวน	ลูกจ้าง Employees		รายได้	ค่าใช้จ่าย	มูลค่าเพิ่ม	Size of establishment
	สถานประกอบการ	คนทำงาน	จำนวน	ค่าตอบแทน	จากการดำเนินงาน	ชั้นกลาง	Value added	
	Number of establishments	Number of persons engaged	Number	แรงงาน Remuneration	Income	Intermediate consumption		
รวม	49,302	222,205	177,625	33,082,908.4	586,917,801.4	471,480,546.2	115,437,255.2	Total
1 - 5 คน	44,045	116,279	73,927	11,608,785.9	114,446,730.2	82,585,779.5	31,860,950.7	1 - 5 persons
6 - 10 คน	2,659	21,501	20,082	3,568,535.9	66,017,961.0	48,473,984.3	17,543,976.7	6 - 10 persons
11 - 15 คน	987	13,410	13,194	2,584,997.6	63,956,894.6	55,738,473.9	8,218,420.7	11 - 15 persons
16 - 25 คน	705	13,653	13,466	2,685,518.6	38,974,350.2	30,999,338.7	7,975,011.5	16 - 25 persons
26 - 30 คน	226	6,428	6,337	1,357,183.3	49,933,691.7	40,721,265.9	9,212,425.8	26 - 30 persons
31 - 50 คน	329	12,896	12,817	2,716,703.6	75,260,780.5	62,956,077.8	12,304,702.7	31 - 50 persons
51 - 200 คน	318	28,489	28,427	6,513,600.7	136,983,050.4	114,747,311.2	22,235,739.3	51 - 200 persons
มากกว่า 200 คน	33	9,550	9,375	2,047,582.8	41,344,342.7	35,258,315.0	6,086,027.7	more than 200 persons

ที่มา : สำมะโนธุรกิจและอุตสาหกรรม พ.ศ. 2565 (ธุรกิจทางการค้าและธุรกิจทางการบริการ) จังหวัดสมุทรปราการ สำนักงานสถิติแห่งชาติ กระทรวงดิจิทัลเพื่อเศรษฐกิจและสังคม

Source : The 2022 Business and Industrial Census (Trade and Services Industry) Samut Prakan Province, National Statistical Office, Ministry of Digital Economy and Society.

ตาราง 2 จำนวนคนทำงานของสถานประกอบการธุรกิจในปี 2564 จำแนกตามลักษณะการจ้างงาน เพศ และขนาดของสถานประกอบการ

TABLE 2 NUMBER OF PERSONS ENGAGED OF BUSINESS IN 2021 BY WORK STATUS, SEX AND SIZE OF ESTABLISHMENT

ขนาดของสถานประกอบการ Number of establishments	จำนวน			คนทำงานโดยไม่ได้รับ			ลูกจ้าง Employees															ขนาดของสถานประกอบการ Size of establishment	
	รวม			ค่าจ้าง เงินเดือน			รวม			ผู้บริหาร			ผู้จัดการฝ่ายและหัวหน้าแผนกต่าง ๆ			พนักงานผู้ใช้เทคนิคระดับกลาง			พนักงานที่ไม่ต้องใช้เทคนิค				
	รวม	ชาย	หญิง	รวม	ชาย	หญิง	รวม	ชาย	หญิง	รวม	ชาย	หญิง	รวม	ชาย	หญิง	รวม	ชาย	หญิง	รวม	ชาย	หญิง		
Total	Male	Female	Total	Male	Female	Total	Male	Female	Total	Male	Female	Total	Male	Female	Total	Male	Female	Total	Male	Female	Total	Male	Female
รวม	49,302	222,205	112,224	109,981	44,580	19,151	25,429	177,625	93,073	84,552	15,064	8,097	6,967	24,482	9,474	15,008	61,263	33,837	27,426	76,816	41,665	35,151	Total
1- 5 คน	44,045	116,279	53,292	62,986	42,351	18,042	24,309	73,927	35,250	38,678	9,529	4,797	4,732	10,628	2,672	7,956	18,979	10,104	8,876	34,791	17,677	17,114	1- 5 persons
6 - 10 คน	2,659	21,501	11,732	9,769	1,419	705	714	20,082	11,027	9,055	1,882	1,039	843	3,509	1,813	1,697	7,528	4,308	3,220	7,163	3,867	3,296	6 - 10 persons
11 - 15 คน	987	13,410	7,103	6,307	216	105	111	13,194	6,998	6,197	746	453	293	1,419	678	741	7,567	4,057	3,510	3,462	1,810	1,652	11 - 15 persons
16 - 25 คน	705	13,653	7,485	6,168	187	106	82	13,466	7,379	6,087	835	545	290	1,956	900	1,057	4,838	2,734	2,103	5,837	3,200	2,636	16 - 25 persons
26 - 30 คน	226	6,428	3,442	2,986	91	73	18	6,337	3,369	2,968	300	143	156	783	384	399	2,890	1,544	1,346	2,364	1,297	1,067	26 - 30 persons
31 - 50 คน	329	12,896	7,187	5,709	79	45	34	12,817	7,142	5,675	645	424	221	1,685	755	929	5,249	2,923	2,327	5,238	3,040	2,199	31 - 50 persons
51 - 200 คน	318	28,489	16,515	11,974	62	34	28	28,427	16,481	11,946	878	534	344	3,677	1,841	1,837	11,417	6,079	5,339	12,454	8,027	4,426	51 - 200 persons
มากกว่า 200 คน	33	9,550	5,469	4,081	175	41	134	9,375	5,428	3,947	250	161	89	824	432	393	2,794	2,089	705	5,508	2,747	2,761	more than 200 persons

ที่มา : สำมะโนธุรกิจและอุตสาหกรรม พ.ศ. 2565 (ธุรกิจทางการค้าและธุรกิจทางการบริการ) จังหวัดสมุทรปราการ สำนักงานสถิติแห่งชาติ กระทรวงดิจิทัลเพื่อเศรษฐกิจและสังคม

Source : The 2022 Business and Industrial Census (Trade and Services Industry) Samut Prakan Province, National Statistical Office, Ministry of Digital Economy and Society.

ตาราง 3 จำนวนและร้อยละของสถานประกอบการธุรกิจที่มีลูกจ้าง จำแนกตามจำนวนวันทำงานต่อสัปดาห์ จำนวนชั่วโมงทำงานเฉลี่ยต่อวันของลูกจ้าง และขนาดของสถานประกอบการ

TABLE 3 NUMBER AND PERCENTAGE OF BUSINESS ESTABLISHMENTS EMPLOYEES BY NUMBER OF DAYS WORKED PER WEEK, AVERAGE NUMBER OF HOURS WORKED PER DAY BY EMPLOYEES AND SIZE OF ESTABLISHMENT

ขนาดของสถานประกอบการ	จำนวนสถานประกอบการที่มีลูกจ้าง		ลูกจ้าง Employees												Size of establishment
	Number of establishment's employees		จำนวนวันทำงานต่อสัปดาห์						จำนวนชั่วโมงทำงานเฉลี่ยต่อวัน (เฉลี่ยทุกกะ)						
			Number of days worked per week			Average number of hours worked per day									
	จำนวน	ร้อยละ	<5	5 - 6	7	< 8	8 - 10	11 - 12	จำนวน	ร้อยละ	จำนวน	ร้อยละ	จำนวน	ร้อยละ	
Number	%	Number	%	Number	%	Number	%	Number	%	Number	%	Number	%		
รวม	34,458	100.00	595	1.73	26,552	77.06	7,311	21.22	815	2.37	31,380	91.07	2,262	6.57	Total
1- 5 คน	29,201	100.00	570	1.95	22,000	75.34	6,631	22.71	625	2.14	26,486	90.70	2,090	7.16	1- 5 persons
6 - 10 คน	2,659	100.00	22	0.81	2,200	82.74	438	16.45	137	5.15	2,416	90.85	106	4.00	6 - 10 persons
11 - 15 คน	987	100.00	-	-	896	90.73	91	9.27	16	1.66	949	96.17	21	2.16	11 - 15 persons
16 - 25 คน	705	100.00	1	0.14	652	92.52	52	7.33	10	1.42	680	96.42	15	2.16	16 - 25 persons
26 - 30 คน	226	100.00	-	-	191	84.40	35	15.60	1	0.44	223	98.89	2	0.66	26 - 30 persons
31 - 50 คน	329	100.00	2	0.61	296	89.94	31	9.45	22	6.69	287	87.16	20	6.16	31 - 50 persons
51 - 200 คน	318	100.00	-	-	286	89.94	32	10.06	4	1.18	307	96.46	8	2.36	51 - 200 persons
มากกว่า 200 คน	33	100.00	-	-	32	96.97	1	3.03	-	-	33	100.00	-	-	more than 200 persons

ที่มา : สำมะโนธุรกิจและอุตสาหกรรม พ.ศ. 2565 (ธุรกิจทางการค้าและธุรกิจทางการบริการ) จังหวัดสมุทรปราการ สำนักงานสถิติแห่งชาติ กระทรวงดิจิทัลเพื่อเศรษฐกิจและสังคม

Source : The 2022 Business and Industrial Census (Trade and Services Industry) Samut Prakan Province, National Statistical Office, Ministry of Digital Economy and Society.

ตาราง 4 ค่าตอบแทนแรงงานของสถานประกอบการธุรกิจในปี 2564 จำแนกตามขนาดของสถานประกอบการ

TABLE 4 REMUNERATION OF BUSINESS ESTABLISHMENTS IN 2021 BY SIZE OF ESTABLISHMENT

(พันบาท In Thousand Baht)

ขนาดของสถานประกอบการ	จำนวน สถาน- ประกอบการ Number of establishments	จำนวนลูกจ้าง Number of employees	รวม Total	ค่าจ้าง เงินเดือน Wages, salaries	ค่าล่วงเวลา โบนัส ฯลฯ Overtime bonus, etc.	สวัสดิการ และผลประโยชน์ ตอบแทน Fringe benefits	เงินที่สถานประกอบการ จ่ายสมทบเข้ากองทุน Employer's contribution to social security	Size of establishment
รวม	49,302	177,625	33,082,908.4	29,340,421.5	1,774,080.6	443,791.2	1,524,615.1	Total
1- 5 คน	44,045	73,927	11,608,785.9	10,654,299.9	145,738.2	87,189.7	721,558.1	1- 5 persons
6 - 10 คน	2,659	20,082	3,568,535.9	3,261,087.8	106,254.3	40,585.2	160,608.6	6 - 10 persons
11 - 15 คน	987	13,194	2,584,997.6	2,366,337.6	100,474.2	25,681.0	92,504.9	11 - 15 persons
16 - 25 คน	705	13,466	2,685,518.6	2,397,560.9	141,414.8	43,677.8	102,865.2	16 - 25 persons
26 - 30 คน	226	6,337	1,357,183.3	1,157,813.9	134,449.1	19,174.2	45,746.1	26 - 30 persons
31 - 50 คน	329	12,817	2,716,703.6	2,397,208.8	177,048.0	46,546.3	95,900.5	31 - 50 persons
51 - 200 คน	318	28,427	6,513,600.7	5,491,099.0	650,905.3	143,038.8	228,557.5	51 - 200 persons
มากกว่า 200 คน	33	9,375	2,047,582.8	1,615,013.6	317,796.6	37,898.3	76,874.3	more than 200 persons

ที่มา : สำมะโนธุรกิจและอุตสาหกรรม พ.ศ. 2565 (ธุรกิจทางการค้าและธุรกิจทางการบริการ) จังหวัดสมุทรปราการ สำนักงานสถิติแห่งชาติ กระทรวงดิจิทัลเพื่อเศรษฐกิจและสังคม

Source : The 2022 Business and Industrial Census (Trade and Services Industry) Samut Prakan Province, National Statistical Office, Ministry of Digital Economy and Society.

ตาราง 5 ค่าใช้จ่ายทั้งสิ้น มูลค่าสินค้าและวัสดุประกอบและส่วนเปลี่ยนแปลงสินค้าของสถานประกอบการธุรกิจปี2564 จำแนกตามขนาดของสถานประกอบการ

TABLE 5 TOTAL EXPENSES, VALUE OF STOCKS AND CHANGE IN VALUE OF STOCKS OF BUSINESS ESTABLISHMENTS IN 2021 BY SIZE OF ESTABLISHMENT

														(พันบาท In Thousand Baht)			
ขนาดของสถานประกอบการ	จำนวน สถาน- ประกอบการ	รวม Total	ค่าซื้อสินค้า เพื่อการจำหน่าย และ/หรือให้บริการ	ค่าไฟฟ้า Electricity	ค่าน้ำประปา Water supply	ค่าก๊าซ/ ค่าน้ำมัน เชื้อเพลิง Gas/ Fuel	ค่า ใช้บริการ อินเทอร์เน็ต Cost of internet services	ค่า บำรุงรักษา อุปกรณ์ คอมพิวเตอร์ Repair and maintenance of computer	ค่า ใช้จ่ายรายปี เกี่ยวกับระบบ คอมพิวเตอร์ Annual expenses in computer system	ค่าซ่อมแซม สิ่งก่อสร้าง ยานพาหนะ และเครื่องมือ ฯลฯ Repair on construction, vehicles, machinery and equipment, etc.	ค่าเช่า ยานพาหนะ เครื่องจักร และเครื่องมือ ฯลฯ Rent on vehicles, machinery and equipment, etc.	ค่าเช่า อาคาร/ อาคาร พร้อมที่ดิน หรือที่ดิน Rent on buildings/ and buildings	ค่าใช้จ่ายอื่นๆ Other expenses	มูลค่าสินค้าและวัสดุประกอบคงเหลือ		ส่วน เปลี่ยนแปลง ของสินค้าและ วัสดุประกอบ คงเหลือ Change in value of stocks	ขนาดของสถานประกอบการ
														1 ม.ค. 2564 Jan 1, 2021	31 ธ.ค. 2564 Dec 31, 2021		
รวม	49,302	474,893,936.6	422,681,186.7	9,307,317.7	1,465,710.9	2,420,360.0	608,121.3	222,876.1	169,178.5	1,233,907.7	307,056.7	7,423,483.1	29,054,738.0	90,170,753.9	93,177,803.8	3,007,049.9	Total
1- 5 คน	44,045	82,943,004.8	65,253,996.4	4,237,810.8	865,141.8	854,684.1	220,900.6	79,812.3	35,982.8	240,435.2	22,790.7	4,599,649.5	6,531,800.7	16,344,077.2	16,010,339.9	-333,737.3	1- 5 persons
6 - 10 คน	2,659	48,781,405.7	42,067,670.7	1,233,883.9	144,690.0	489,426.8	96,372.5	17,605.4	5,301.1	307,930.7	14,397.8	1,072,714.2	3,331,412.6	14,468,436.9	16,267,381.3	1,798,944.4	6 - 10 persons
11 - 15 คน	987	55,872,041.9	52,678,712.1	469,293.5	51,781.8	132,381.4	49,214.3	8,495.8	4,441.2	55,701.4	14,867.6	415,125.9	1,992,027.1	5,230,005.8	4,936,386.0	-293,619.8	11 - 15 persons
16 - 25 คน	705	31,548,183.2	27,712,880.3	591,709.2	108,145.9	129,288.6	46,035.1	14,881.1	11,720.7	83,633.5	35,307.3	497,352.5	2,317,229.1	6,043,067.7	5,896,221.3	-146,846.4	16 - 25 persons
26 - 30 คน	226	41,339,755.1	39,367,140.8	117,890.1	13,316.3	47,424.0	10,136.5	16,893.7	6,589.8	27,051.4	6,344.4	62,570.2	1,664,398.0	9,263,912.0	10,241,424.3	977,512.2	26 - 30 persons
31 - 50 คน	329	63,144,626.9	59,584,217.2	641,213.3	64,123.1	173,661.9	70,658.1	18,595.0	19,143.2	147,776.2	65,083.9	146,371.7	2,213,783.2	12,142,789.0	13,970,386.0	1,827,597.1	31 - 50 persons
51 - 200 คน	318	115,893,904.3	102,518,114.0	1,913,940.0	210,728.3	524,821.3	103,793.8	62,900.0	63,705.6	307,803.1	128,401.2	509,166.7	9,550,530.5	22,630,183.7	21,445,129.9	-1,185,053.8	51 - 200 persons
มากกว่า 200 คน	33	35,371,014.7	33,498,455.4	101,576.9	7,783.7	68,671.9	11,010.5	3,692.9	22,294.1	63,576.3	19,863.8	120,532.4	1,453,556.7	4,048,281.6	4,410,535.1	362,253.5	more than 200 persons

ที่มา : สำมะโนธุรกิจและอุตสาหกรรม พ.ศ. 2565 (ธุรกิจทางการค้าและธุรกิจทางการบริการ) จังหวัดสมุทรปราการ สำนักงานสถิติแห่งชาติ กระทรวงดิจิทัลเพื่อเศรษฐกิจและสังคม

Source : The 2022 Business and Industrial Census (Trade and Services Industry) Samut Prakan Province, National Statistical Office, Ministry of Digital Economy and Society.

ตาราง 6 ค่าใช้จ่ายทั้งสิ้นของสถานประกอบการธุรกิจปี 2564 จำแนกตามขนาดของสถานประกอบการ

TABLE 6 TOTAL EXPENSES OF BUSINESS ESTABLISHMENTS IN 2021 BY SIZE OF ESTABLISHMENT

(พันบาท In Thousand Baht)

ขนาดของสถานประกอบการ	จำนวน สถาน- ประกอบการ Number of establishments	รวม Total	ค่าซื้อสินค้า เพื่อการจำหน่าย และ/หรือ ให้บริการ Value of goods purchased for sale or rendering services	ค่าใช้จ่ายอื่นๆ/Other expenses																	ขนาดของสถานประกอบการ Size of establishment
				รวม Total	ค่าไฟฟ้า Electricity	ค่าน้ำประปา Water supply	ค่าก๊าซ/ ค่าน้ำมัน เชื้อเพลิง Gas/ Fuel	ค่าไปรษณีย์ ค่าโทรศัพท์ โทรสาร Postage, telegram, facsimile	ค่าวัสดุ สำนักงาน/ วัสดุสิ้นเปลือง Office Supplies	ค่าทำบัญชี ค่าทนายความ ค่าตรวจสอบ บัญชี Accountancy and consulting services	ค่าจ้าง ในการ ฝึกอบรม วางแผน และ พัฒนา วิจัย Cost of training, and planning	ค่าโฆษณา Advertising	ค่า เบี้ย ประกันภัย Insurance	ค่าใช้จ่าย เกี่ยวกับการ อินเทอร์เน็ต Cost of internet services	ค่าใช้จ่าย เกี่ยวกับการ บำรุงรักษา อุปกรณ์ คอมพิวเตอร์ Repair and maintenance of computer	ค่า ขายส่ง สินค้าที่ขาย Good delivery	ค่านายหน้า/ ค่าคอมมิชชั่น Commission				
รวม	49,302	474,893,936.6	422,681,186.7	52,212,749.9	9,307,317.7	1,465,710.9	2,420,360.0	608,205.7	1,360,168.2	788,695.0	345,949.9	720,559.2	737,897.0	608,121.3	222,876.1	169,178.5	2,965,294.8	2,035,083.2	Total		
1- 5 คน	44,045	82,943,004.8	65,253,996.4	17,689,008.5	4,237,810.8	865,141.8	854,684.1	206,653.9	410,772.2	480,459.2	6,011.9	67,773.8	130,913.6	220,900.6	79,812.3	35,982.8	563,828.5	274,234.7	1- 5 persons		
6 - 10 คน	2,659	48,781,405.7	42,067,670.7	6,713,735.1	1,233,883.9	144,690.0	489,426.8	128,568.2	180,224.1	73,873.5	19,943.7	80,359.4	85,431.4	96,372.5	17,605.4	5,301.1	286,405.0	112,271.8	6 - 10 persons		
11 - 15 คน	987	55,872,041.9	52,678,712.1	3,193,329.8	469,293.5	51,781.8	132,381.4	28,114.8	111,783.1	25,708.6	18,316.2	65,518.6	181,566.4	49,214.3	8,495.8	4,441.2	74,363.5	239,870.9	11 - 15 persons		
16 - 25 คน	705	31,548,183.2	27,712,880.3	3,835,302.9	591,709.2	108,145.9	129,288.6	29,907.2	87,890.8	39,322.9	8,337.7	52,453.4	82,121.3	46,035.1	14,881.1	11,720.7	212,378.4	118,317.5	16 - 25 persons		
26 - 30 คน	226	41,339,755.1	39,367,140.8	1,972,614.3	117,890.1	13,316.3	47,424.0	13,930.9	44,977.1	19,249.4	8,591.3	18,748.9	32,300.8	10,136.5	16,893.7	6,589.8	105,926.5	552,577.0	26 - 30 persons		
31 - 50 คน	329	63,144,626.9	59,584,217.2	3,560,409.8	641,213.3	64,123.1	173,661.9	47,863.2	142,525.6	32,036.1	29,113.3	82,637.4	25,773.1	70,658.1	18,595.0	19,143.2	238,726.3	275,635.4	31 - 50 persons		
51 - 200 คน	318	115,893,904.3	102,518,114.0	13,375,790.4	1,913,940.0	210,728.3	524,821.3	125,618.8	286,779.5	100,237.4	113,845.4	265,881.8	171,876.5	103,793.8	62,900.0	63,705.6	1,335,816.7	385,819.1	51 - 200 persons		
มากกว่า 200 คน	33	35,371,014.7	33,498,455.4	1,872,559.3	101,576.9	7,783.7	68,671.9	27,548.8	95,215.9	17,808.0	141,790.4	87,185.9	27,913.9	11,010.5	3,692.9	22,294.1	147,849.9	76,356.9	more than 200 persons		

ตาราง 6 ค่าใช้จ่ายทั้งสิ้นของสถานประกอบการธุรกิจปี 2564 จำแนกตามขนาดของสถานประกอบการ (ต่อ)

TABLE 6 TOTAL EXPENSES OF BUSINESS ESTABLISHMENTS IN 2021 BY SIZE OF ESTABLISHMENT (Cont'd)

		(พันบาท In Thousand Baht)																			
จำนวน สถาน- ประกอบการ Number of establishments	จำนวน สถาน- ประกอบการ Number of establishments	ค่าใช้จ่ายอื่นๆ/Other expenses															ค่าใช้จ่ายในการ จัดซื้อวัสดุ				
		ค่ารับรอง/Entertainment รวม และ เครื่องดื่ม Meal and Recreational beverage	ค่ากิจกรรม เพื่อความ บันเทิง Recreational	ค่าที่พัก Lodging	ค่ากำจัดขยะ Waste disposal	ค่าเครื่องใช้ ที่ทำด้วยผ้า Linen expenses	ค่าผลิตภัณฑ์ ทำความสะอาด Sanitary products	ค่าพาหนะ และค่าที่พัก Transportation and accommodation	ค่าธรรมเนียม ใบอนุญาต Charity/ donation	ค่า บำรุง การกุศล/ บริจาค และเครื่องมือ ฯลฯ Charity/ donation and equipment, etc.	ค่าซ่อมแซม สิ่งก่อสร้าง ยานพาหนะ เครื่องจักร และเครื่องมือ ฯลฯ Repair on vehicles, machinery and equipment, etc.	ค่าเช่า ยานพาหนะ เครื่องจักร และเครื่องมือ ฯลฯ Rent on vehicles, machinery and buildings/ etc.	ค่าเช่า อาคาร/ อาคาร พร้อมที่ดิน ฯลฯ Rent on buildings/ land and buildings etc.	ค่าเช่าที่ดิน ขาดทุนจาก ค่าดอกเบี้ยจ่าย หนี้สูญ/ หนี้สงสัยจะสูญ Doubtful accounts	ขาดทุนจาก ค่าดอกเบี้ยจ่าย หนี้สูญ/ หนี้สงสัยจะสูญ Doubtful accounts	Interest paid	Bad debt/ Doubtful accounts	อื่นๆ Others	ค่าใช้จ่ายในการ จัดซื้อวัสดุ อุปกรณ์สำหรับ ใช้ในการป้องกัน การแพร่ระบาด ของโรคติดเชื้อไวรัส โควิด 19 ในปี 2564	ค่าใช้จ่ายในการ จัดซื้อวัสดุ อุปกรณ์สำหรับ ใช้ในการป้องกัน การแพร่ระบาด ของโรคติดเชื้อไวรัส โควิด 19 ในปี 2564	
รวม	49,302	245,638.3	165,395.1	63,970.0	16,273.2	379,693.7	28,676.4	300,873.8	219,611.8	229,825.6	97,058.1	1,233,907.7	307,056.7	7,423,483.1	289,203.9	283,323.3	2,873,938.5	256,128.7	14,288,913.0	365,759.8	Total
1- 5 คน	44,045	22,577.6	22,193.9	80.0	303.8	158,877.3	12,983.9	126,812.8	22,573.3	18,597.4	4,109.6	240,435.2	22,790.7	4,599,649.5	55,208.9	2,304.9	347,780.7	7,139.8	3,612,186.7	203,250.8	1- 5 persons
6 - 10 คน	2,659	22,244.0	16,090.6	2,651.1	3,502.4	57,937.9	897.8	40,187.0	17,147.5	9,873.2	1,781.8	307,930.7	14,397.8	1,072,714.2	33,799.0	4,053.2	233,232.6	70,135.6	1,873,045.8	27,572.1	6 - 10 persons
11 - 15 คน	987	9,361.2	6,170.2	2,345.7	845.3	15,146.5	418.3	17,063.7	7,614.0	161,499.9	4,533.5	55,701.4	14,867.6	415,125.9	34,267.6	12,177.3	119,911.0	1,479.7	863,312.3	11,192.1	11 - 15 persons
16 - 25 คน	705	16,072.8	11,008.5	2,550.7	2,513.6	18,022.5	5,422.0	25,922.7	26,943.8	5,280.3	3,596.5	83,633.5	35,307.3	497,352.5	11,478.6	113,574.1	412,959.8	22,310.7	1,024,916.4	23,252.8	16 - 25 persons
26 - 30 คน	226	18,188.8	8,831.9	5,785.5	3,571.4	3,151.8	1,430.9	4,091.3	16,224.1	4,003.6	2,171.0	27,051.4	6,344.4	62,570.2	19,510.0	1,756.8	592,951.1	23,781.3	180,835.6	19,927.9	26 - 30 persons
31 - 50 คน	329	37,288.4	26,812.6	9,507.4	968.4	15,281.9	799.9	23,614.9	13,507.2	5,515.9	6,321.3	147,776.2	65,083.9	146,371.7	13,819.8	11,841.4	143,246.5	33,461.3	1,034,774.4	12,873.9	31 - 50 persons
51 - 200 คน	318	95,076.9	53,956.0	37,193.6	3,927.4	109,615.1	6,623.5	45,276.6	99,439.0	23,064.1	69,611.5	307,803.1	128,401.2	509,166.7	112,261.7	137,017.4	974,005.3	35,570.5	5,057,093.8	62,845.8	51 - 200 persons
มากกว่า 200 คน	33	24,828.6	20,331.6	3,856.0	641.0	1,660.7	100.0	17,904.9	16,162.8	1,991.3	4,933.0	63,576.3	19,863.8	120,532.4	8,858.2	598.2	49,851.6	62,250.0	642,748.0	4,844.4	more than 200 persons

ที่มา : สำมะโนธุรกิจและอุตสาหกรรม พ.ศ. 2565 (ธุรกิจทางการค้าและธุรกิจทางการบริการ) จังหวัดสมุทรปราการ สำนักงานสถิติแห่งชาติ กระทรวงดิจิทัลเพื่อเศรษฐกิจและสังคม

Source : The 2022 Business and Industrial Census (Trade and Services Industry) Samut Prakan Province, National Statistical Office, Ministry of Digital Economy and Society.

ตาราง 7 จำนวนและร้อยละของช่องทางการจ่ายชำระเงินสำหรับธุรกรรมประเภทต่างๆ ของสถานประกอบการธุรกิจในปี 2564 จำแนกตามขนาดของสถานประกอบการ

TABLE 7 NUMBER AND PERCENTAGE OF PAYMENT METHODS FOR DIFFERENT TYPES OF TRANSACTIONS OF BUSINESS ESTABLISHMENTS IN 2021 BY SIZE OF ESTABLISHMENT

ขนาดของสถานประกอบการ Number of establishments	ช่องทางการจ่ายชำระเงินสำหรับธุรกรรมประเภทต่างๆ Payment methods for different types of transaction										Size of establishment							
	จำนวน สถาน- ประกอบการ Number of establishments	การชำระเงินค่าสินค้าและบริการให้กับซัพพลายเออร์ Payment of goods and services to supplier								การชำระค่าใช้จ่ายในการดำเนินงาน Payment of operating expenses								
		เงินสด Cash	เช็ค Check	การโอนและชำระเงิน ทางอิเล็กทรอนิกส์ (e-Payment)		คริปโทเคอร์เรนซี Cryptocurrency	เงินสด Cash	เช็ค Check	การโอนและชำระเงิน ทางอิเล็กทรอนิกส์ (e-Payment)			คริปโทเคอร์เรนซี Cryptocurrency						
				จำนวน	ร้อยละ				จำนวน	ร้อยละ			จำนวน	ร้อยละ				
รวม	49,302	37,869	76.8	10,243	20.8	31,581	64.1	4	-	35,816	72.7	7,922	16.1	34,266	69.5	10	-	Total
1- 5 คน	44,045	34,410	78.1	7,729	17.6	27,713	62.9	-	-	32,634	74.1	6,054	13.7	30,723	69.8	-	-	1- 5 persons
6 - 10 คน	2,659	1,897	71.4	1,068	40.2	1,857	69.8	-	-	1,703	64.0	728	27.4	1,590	59.8	2	0.1	6 - 10 persons
11 - 15 คน	987	495	50.2	385	39.0	776	78.6	-	-	456	46.2	293	29.7	763	77.4	-	-	11 - 15 persons
16 - 25 คน	705	426	60.5	449	63.6	516	73.2	2	0.3	423	60.0	318	45.0	498	70.6	2	0.3	16 - 25 persons
26 - 30 คน	226	177	78.4	135	59.8	191	84.6	-	-	159	70.4	125	55.3	185	82.0	-	-	26 - 30 persons
31 - 50 คน	329	227	69.0	214	65.2	267	81.1	2	0.7	210	63.8	161	49.0	257	78.0	5	1.6	31 - 50 persons
51 - 200 คน	318	213	67.1	240	75.5	233	73.4	-	-	209	65.8	222	69.7	221	69.5	1	0.3	51 - 200 persons
มากกว่า 200 คน	33	23	69.7	23	69.7	28	83.3	-	-	22	66.7	22	66.7	30	89.4	-	-	more than 200 persons

ตาราง 7 จำนวนและร้อยละของช่องทางการชำระเงินสำหรับธุรกรรมประเภทต่างๆ ของสถานประกอบการธุรกิจในปี 2564 จำแนกตามขนาดของสถานประกอบการ (ต่อ)

TABLE 7 NUMBER AND PERCENTAGE OF PAYMENT METHODS FOR DIFFERENT TYPES OF TRANSACTIONS OF BUSINESS ESTABLISHMENTS IN 2021 BY SIZE OF ESTABLISHMENT (Cont'd.)

ขนาดของสถานประกอบการ Number of establishments	ช่องทางการชำระเงินสำหรับธุรกรรมประเภทต่างๆ Payment methods for different types of transaction										Size of establishment							
	การจ่ายเงินเดือนพนักงาน Employee payroll					การลงทุน Investment												
	เงินสด Cash	เช็ค Check	การโอนและชำระเงิน ทางอิเล็กทรอนิกส์ (e-Payment)	คริปโทเคอร์เรนซี Cryptocurrency	เงินสด Cash	เช็ค Check	การโอนและชำระเงิน ทางอิเล็กทรอนิกส์ (e-Payment)	คริปโทเคอร์เรนซี Cryptocurrency										
	Electronic transfers and electronic payment					Electronic transfers and electronic payment												
จำนวน Number	จำนวน Number	ร้อยละ %	จำนวน Number	ร้อยละ %	จำนวน Number	ร้อยละ %	จำนวน Number	ร้อยละ %	จำนวน Number	ร้อยละ %	จำนวน Number	ร้อยละ %	จำนวน Number	ร้อยละ %	จำนวน Number	ร้อยละ %		
รวม	49,302	15,354	31.1	1,836	3.7	26,750	54.3	138	0.3	17,279	35.1	5,880	11.9	17,188	34.9	73	0.2	Total
1- 5 คน	44,045	12,923	29.3	1,609	3.7	22,567	51.2	134	0.3	15,915	36.1	4,578	10.4	15,031	34.1	34	0.1	1- 5 persons
6 - 10 คน	2,659	1,480	55.7	56	2.1	1,813	68.2	2	0.1	798	30.0	593	22.3	926	34.8	39	1.5	6 - 10 persons
11 - 15 คน	987	326	33.0	48	4.9	894	90.6	-	-	212	21.5	218	22.1	584	59.2	-	-	11 - 15 persons
16 - 25 คน	705	256	36.3	55	7.8	616	87.4	-	-	147	20.9	210	29.8	263	37.3	-	-	16 - 25 persons
26 - 30 คน	226	115	51.1	33	14.5	210	92.7	-	-	68	30.3	81	35.9	111	49.0	-	-	26 - 30 persons
31 - 50 คน	329	150	45.7	17	5.1	322	97.8	2	0.7	60	18.2	76	23.2	128	39.0	-	-	31 - 50 persons
51 - 200 คน	318	95	29.8	17	5.4	299	94.1	-	-	73	23.0	112	35.2	128	40.4	-	-	51 - 200 persons
มากกว่า 200 คน	33	10	30.3	2	4.6	31	92.4	-	-	6	18.2	11	33.3	18	53.0	-	-	more than 200 persons

หมายเหตุ : ตอบได้มากกว่า 1 ข้อ

Note : More than one answer.

หมายเหตุ : - ไม่มีข้อมูล หรือข้อมูลมีค่าเป็น 0 หรือมีข้อมูลจำนวนเล็กน้อย

Note : - Nil or zero or negligible amount

ที่มา : สำมะโนธุรกิจและอุตสาหกรรม พ.ศ. 2565 (ธุรกิจทางการค้าและธุรกิจทางการบริการ) จังหวัดสมุทรปราการ สำนักงานสถิติแห่งชาติ กระทรวงดิจิทัลเพื่อเศรษฐกิจและสังคม

Source : The 2022 Business and Industrial Census (Trade and Services Industry) Samut Prakan Province, National Statistical Office, Ministry of Digital Economy and Society.

ตาราง 8 รายรับทั้งสิ้นของสถานประกอบการธุรกิจในปี 2564 จำแนกตามขนาดของสถานประกอบการ

TABLE 8 TOTAL RECEIPTS OF BUSINESS ESTABLISHMENTS IN 2021 BY SIZE OF ESTABLISHMENT

(พันบาท In Thousand Baht)

ขนาดของสถานประกอบการ	จำนวน	จำนวนสถาน	รายรับของสถานประกอบการ Receipts of establishments									Size of establishment
	สถาน	ประกอบการ	รวม	รายรับจาก	รายรับอื่นๆ (จากการดำเนินธุรกิจ)						รายรับอื่นๆ	
	ประกอบการ	Number of	Total	การขายสินค้า	Other receipts from business							
	Number of	establishments	Receipts from	รวม	รายรับจาก	รายรับจากการ	รายรับจากการ	ดอกเบี้ยรับ/	กำไรจากการ	รายรับอื่นๆ		
ที่มีรายรับจาก	การขายสินค้า	and services	Total	การให้เช่าที่ดิน	ให้เช่าอาคาร /	ให้เช่ายานพาหนะ	เงินปันผลรับ	เปลี่ยนแปลง	Other			
และบริการ	ผ่านทาง			from	rent on land	rent on	Receipts from	Interest/	อัตรา	receipts		
อินเทอร์เน็ต	Receipts from			and services	building /	rent on	rent on vehicles	dividend	แลกเปลี่ยน			
via the internet	sale or service			and services	building with	land	and machinery,	exchange				
					land	etc.						
รวม	49,302	5,336	586,913,715.6	579,033,222.6	7,880,493.0	2,062,529.4	2,242,019.2	143,738.7	675,443.0	264,991.7	2,491,771.0	Total
1- 5 คน	44,045	4,375	114,807,768.9	114,511,646.3	296,122.6	1,030.0	66,308.2	3,978.0	14,491.3	11,780.1	198,535.0	1- 5 persons
6 - 10 คน	2,659	298	64,422,820.0	64,107,491.4	315,328.6	136,512.5	375.0	14,625.0	61,388.6	5,902.3	96,525.2	6 - 10 persons
11 - 15 คน	987	374	64,348,980.5	63,951,559.1	397,421.4	71,444.8	11,858.3	820.1	21,028.2	5,993.1	286,276.9	11 - 15 persons
16 - 25 คน	705	148	39,139,533.6	38,953,087.4	186,446.2	1,115.8	26,758.6	102.0	11,713.9	5,507.4	141,248.6	16 - 25 persons
26 - 30 คน	226	57	49,360,647.7	48,614,787.1	745,860.6	357,837.0	249,034.5	2,046.1	31,271.1	15,360.2	90,311.7	26 - 30 persons
31 - 50 คน	329	29	73,541,735.1	73,161,920.4	379,814.7	30,036.0	49,144.8	58,618.5	61,205.7	17,309.9	163,499.8	31 - 50 persons
51 - 200 คน	318	49	139,915,324.4	136,662,603.5	3,252,720.9	1,457,194.8	253,358.1	60,404.6	131,871.4	158,154.0	1,191,738.0	51 - 200 persons
มากกว่า 200 คน	33	8	41,376,905.4	39,070,127.4	2,306,778.1	7,358.6	1,585,181.6	3,144.4	342,472.9	44,984.8	323,635.8	more than 200 persons

ที่มา : สำมะโนธุรกิจและอุตสาหกรรม พ.ศ. 2565 (ธุรกิจทางการค้าและธุรกิจทางการบริการ) จังหวัดสมุทรปราการ สำนักงานสถิติแห่งชาติ กระทรวงดิจิทัลเพื่อเศรษฐกิจและสังคม

Source : The 2022 Business and Industrial Census (Trade and Services Industry) Samut Prakan Province, National Statistical Office, Ministry of Digital Economy and Society.

ตาราง 8.1 จำนวนและร้อยละของสถานประกอบการธุรกิจที่มีรายรับจากการขายสินค้าและบริการผ่านทางอินเทอร์เน็ต จำนวนตามการประกอบการธุรกิจการขนส่งขายปลีกหรือบริการ ที่พักแรมในปี2564 และขนาดของสถานประกอบการ

TABLE 8.1 NUMBER AND PERCENTAGE OF BUSINESS ESTABLISHMENTS RECEIPTS FROM HAVING ONLINE SALES BY FROM WHOLESALE RETAIL TRADE AND SERVICES, FROM ACCOMMODATION IN 2019 AND SIZE OF ESTABLISHMENT

ขนาดของสถานประกอบการ	จำนวน สถาน ประกอบการ	รายรับจากการขายสินค้าและบริการผ่านทางอินเทอร์เน็ต (%)																						Size of establishment													
		Receipts from having online sales (%)																																			
		จากการประกอบธุรกิจการขนส่งขายปลีกหรือบริการ											จากการประกอบธุรกิจที่พักแรม																								
		From Wholesale, retail trade and services											From accommodation																								
		รวม	< 5				5 - 9				10 - 19			20 - 29				≥ 30			รวม	< 5				5 - 9				10 - 19			20 - 29				≥ 30
จำนวน	จำนวน	ร้อยละ	จำนวน	ร้อยละ	จำนวน	ร้อยละ	จำนวน	ร้อยละ	จำนวน	ร้อยละ	จำนวน	ร้อยละ	จำนวน	ร้อยละ	จำนวน	ร้อยละ	จำนวน	ร้อยละ	จำนวน	ร้อยละ	จำนวน	ร้อยละ	จำนวน	ร้อยละ	จำนวน	ร้อยละ	จำนวน	ร้อยละ									
Number	Number	%	Number	%	Number	%	Number	%	Number	%	Number	%	Number	%	Number	%	Number	%	Number	%	Number	%	Number	%	Number	%	Number	%									
รวม	49,302	5,317	3	0.1	104	2.0	709	13.3	339	6.4	4,162	78.3	19	100.0	-	-	-	-	11	55.3	-	-	9	44.7	Total												
1- 5 คน	44,045	4,364	-	-	82	1.9	337	7.7	214	4.9	3,731	85.5	11	100.0	-	-	-	-	11	100.0	-	-	-	-	1- 5 persons												
6 - 10 คน	2,659	298	-	-	15	5.1	23	7.6	23	7.6	238	79.8	-	-	-	-	-	-	-	-	-	-	-	-	6 - 10 persons												
11 - 15 คน	987	374	-	-	3	0.8	301	80.5	10	2.6	60	16.2	-	-	-	-	-	-	-	-	-	-	-	-	11 - 15 persons												
16 - 25 คน	705	148	-	-	-	-	30	20.5	50	33.9	67	45.7	-	-	-	-	-	-	-	-	-	-	-	-	16 - 25 persons												
26 - 30 คน	226	54	2	4.2	-	-	5	8.8	31	57.4	16	29.6	3	100.0	-	-	-	-	-	-	-	-	3	100.0	26 - 30 persons												
31 - 50 คน	329	29	-	-	-	-	1	3.4	5	17.1	23	79.6	-	-	-	-	-	-	-	-	-	-	-	-	31 - 50 persons												
51 - 200 คน	318	43	-	-	2	4.7	11	25.9	8	18.2	22	51.2	6	100.0	-	-	-	-	-	-	-	-	6	100.0	51 - 200 persons												
มากกว่า 200 คน	33	8	1	13.3	2	20.0	1	13.3	-	-	4	53.3	-	-	-	-	-	-	-	-	-	-	-	-	more than 200 persons												

ที่มา : สำนักธุรกิจและอุตสาหกรรม พ.ศ. 2565 (ธุรกิจทางการค้าและธุรกิจทางการบริการ) จังหวัดสมุทรปราการ สำนักงานสถิติแห่งชาติ กระทรวงดิจิทัลเพื่อเศรษฐกิจและสังคม

Source : The 2022 Business and Industrial Census (Trade and Services Industry) Samut Prakan Province, National Statistical Office, Ministry of Digital Economy and Society.

ตาราง 9 จำนวนและร้อยละของสถานประกอบการธุรกิจที่มีการรับโอนและรับชำระสินค้าและบริการจากลูกค้า จำแนกตามขนาดของสถานประกอบการ

TABLE 9 NUMBER AND PERCENTAGE OF BUSINESS ESTABLISHMENTS RECEIVING TRANSFERS AND RECEIVING PAYMENTS FOR GOODS AND SERVICES FROM CUSTOMERS AND SIZE OF ESTABLISHMENT

ขนาดของสถานประกอบการ	จำนวนสถาน- ประกอบการ	การรับโอนและรับชำระสินค้าและบริการจากลูกค้า									Size of establishment
		Receiving transfers and receiving payments for goods and services from customers									
		เงินสด	เช็ค	การโอนและชำระเงินทางอิเล็กทรอนิกส์		คริปโทเคอร์เรนซี					
		Cash	Check	(e-Payment) Electric transfers		Cryptocurrency					
	จำนวน	จำนวน	ร้อยละ	จำนวน	ร้อยละ	จำนวน	ร้อยละ	จำนวน	ร้อยละ		
	Number	Number	%	Number	%	Number	%	Number	%		
รวม	49,302	47,723	96.8	5,121	10.4	40,690	82.5	4	-	Total	
1- 5 คน	44,045	42,986	97.6	3,475	7.9	36,054	81.9	-	-	1- 5 persons	
6 - 10 คน	2,659	2,443	91.9	668	25.1	2,276	85.6	-	-	6 - 10 persons	
11 - 15 คน	987	899	91.1	245	24.8	903	91.5	-	-	11 - 15 persons	
16 - 25 คน	705	618	87.7	304	43.1	629	89.3	-	-	16 - 25 persons	
26 - 30 คน	226	188	83.1	88	38.9	213	94.1	-	-	26 - 30 persons	
31 - 50 คน	329	285	86.7	159	48.3	300	91.2	4	1.1	31 - 50 persons	
51 - 200 คน	318	274	86.0	178	56.1	282	88.6	-	-	51 - 200 persons	
มากกว่า 200 คน	33	30	90.9	5	13.6	33	100.0	-	-	more than 200 persons	

หมายเหตุ : ตอบได้มากกว่า 1 ข้อ

Note : More than one answer.

หมายเหตุ : - ไม่มีข้อมูล หรือข้อมูลมีค่าเป็น 0 หรือมีข้อมูลจำนวนเล็กน้อย

Note : - Nil or zero or negligible amount

ที่มา : สำมะโนธุรกิจและอุตสาหกรรม พ.ศ. 2565 (ธุรกิจทางการค้าและธุรกิจทางการบริการ) จังหวัดสมุทรปราการ สำนักงานสถิติแห่งชาติ กระทรวงดิจิทัลเพื่อเศรษฐกิจและสังคม

Source : The 2022 Business and Industrial Census (Trade and Services Industry) Samut Prakan Province, National Statistical Office, Ministry of Digital Economy and Society.

ตาราง 10 มูลค่าตามบัญชีของสินทรัพย์ถาวรของสถานประกอบการธุรกิจ ณ วันที่ 1 มกราคม 2564 จำแนกตามขนาดของสถานประกอบการ

TABLE 10 BOOK VALUE OF FIXED ASSETS OF BUSINESS ESTABLISHMENTS ON JANUARY 1, 2021 BY SIZE OF ESTABLISHMENT

(พันบาท In Thousand Baht)

ขนาดของสถานประกอบการ Number of establishments	จำนวน สถาน- ประกอบการ Total	มูลค่าตามบัญชีของสินทรัพย์ถาวรต้นงวด Book value of fixed assets on Jan. 1, 2021								Size of establishment
		รวม Total	ที่ดิน Land	อาคารและ สิ่งก่อสร้าง Building and construction	เครื่องจักร Machinery	ยานพาหนะ Vehicles	เครื่องใช้ สำนักงาน (ครุภัณฑ์) Office equipment	เครื่องมือ อื่นๆ Other tools	สินทรัพย์ ถาวรอื่น ๆ Other fixed assets	
รวม	49,302	492,905,271.0	143,717,511.2	261,102,050.7	19,768,517.8	32,481,504.1	8,246,451.9	5,611,680.2	21,977,555.2	Total
1- 5 คน	44,045	227,767,179.1	91,568,851.2	98,272,496.1	2,686,231.6	23,869,297.7	4,086,108.5	1,907,983.1	5,376,210.9	1- 5 persons
6 - 10 คน	2,659	58,724,092.4	20,317,487.6	22,688,936.2	9,752,472.1	1,609,958.3	968,124.2	976,849.9	2,410,264.2	6 - 10 persons
11 - 15 คน	987	13,261,463.9	1,890,822.3	3,177,439.3	708,958.1	861,218.0	451,401.0	356,850.4	5,814,774.8	11 - 15 persons
16 - 25 คน	705	116,855,059.2	4,842,642.9	108,152,620.5	1,025,758.4	1,040,394.0	263,298.0	396,574.1	1,133,771.4	16 - 25 persons
26 - 30 คน	226	7,055,628.2	1,955,344.4	2,654,575.5	439,362.2	516,978.3	191,657.2	243,859.2	1,053,851.6	26 - 30 persons
31 - 50 คน	329	15,628,580.5	4,034,902.9	6,537,458.3	2,141,371.2	863,582.4	567,489.5	450,456.5	1,033,319.7	31 - 50 persons
51 - 200 คน	318	40,253,486.2	14,168,178.9	14,449,821.5	2,800,355.6	2,020,654.4	1,419,766.1	1,163,866.4	4,230,843.3	51 - 200 persons
มากกว่า 200 คน	33	13,359,781.6	4,939,281.0	5,168,703.3	214,008.8	1,699,421.1	298,607.4	115,240.6	924,519.4	more than 200 persons

ตาราง 10 มูลค่าตามบัญชีของสินทรัพย์ถาวรของสถานประกอบการธุรกิจ ณ วันที่ 31 ธันวาคม 2564 จำแนกตามขนาดของสถานประกอบการ (ต่อ)

TABLE 10 BOOK VALUE OF FIXED ASSETS OF BUSINESS ESTABLISHMENTS ON DECEMBER 31, 2021 BY SIZE OF ESTABLISHMENT (Cont'd.)

(พันบาท In Thousand Baht)

ขนาดของสถานประกอบการ	จำนวน สถาน- ประกอบการ Number of establishments	มูลค่าตามบัญชีของสินทรัพย์ถาวรปลายงวด Book value of fixed assets on Dec. 31, 2021								Size of establishment
		รวม Total	ที่ดิน Land	อาคารและ สิ่งก่อสร้าง Building and construction	เครื่องจักร Machinery	ยานพาหนะ Vehicles	เครื่องใช้ สำนักงาน (ครุภัณฑ์) Office equipment	เครื่องมือ อื่นๆ Other tools	สินทรัพย์ ถาวรอื่น ๆ Other fixed assets	
รวม	49,302	470,644,561.4	144,118,209.5	250,335,717.5	19,017,886.4	22,445,171.8	7,516,473.8	5,468,149.0	21,742,953.5	Total
1 - 5 คน	44,045	211,399,978.6	91,116,425.8	91,678,560.0	3,024,310.6	15,107,083.1	3,651,036.3	1,883,156.6	4,939,406.2	1 - 5 persons
6 - 10 คน	2,659	58,056,371.6	20,312,713.6	22,297,429.4	9,373,071.1	1,379,360.2	866,458.2	903,977.2	2,923,362.0	6 - 10 persons
11 - 15 คน	987	13,040,411.5	1,887,523.4	2,967,715.7	662,719.0	831,472.9	429,237.2	323,975.6	5,937,767.7	11 - 15 persons
16 - 25 คน	705	116,983,286.8	4,971,165.5	107,998,846.3	964,872.5	889,864.8	297,234.5	385,897.7	1,475,405.7	16 - 25 persons
26 - 30 คน	226	6,920,105.3	2,105,135.3	2,521,219.4	368,596.1	458,326.1	176,700.9	264,563.7	1,025,563.8	26 - 30 persons
31 - 50 คน	329	15,274,757.7	4,038,456.3	6,448,560.9	1,964,957.9	776,562.6	527,363.3	443,947.7	1,074,909.0	31 - 50 persons
51 - 200 คน	318	38,592,458.4	14,792,681.0	13,556,704.5	2,480,903.8	1,841,843.5	1,309,187.1	1,162,051.5	3,449,086.8	51 - 200 persons
มากกว่า 200 คน	33	10,377,191.6	4,894,108.5	2,866,681.3	178,455.5	1,160,658.6	259,256.2	100,579.1	917,452.3	more than 200 persons

ที่มา : สำมะโนธุรกิจและอุตสาหกรรม พ.ศ. 2565 (ธุรกิจทางการค้าและธุรกิจทางการบริการ) จังหวัดสมุทรปราการ สำนักงานสถิติแห่งชาติ กระทรวงดิจิทัลเพื่อเศรษฐกิจและสังคม

Source : The 2022 Business and Industrial Census (Trade and Services Industry) Samut Prakan Province, National Statistical Office, Ministry of Digital Economy and Society.

ตาราง 11 มูลค่าสินทรัพย์ถาวรที่เปลี่ยนแปลงของสถานประกอบการธุรกิจระหว่าง มกราคม - ธันวาคม 2564 จำแนกตามขนาดของสถานประกอบการ

TABLE 11 VALUE OF CHANGED FIXED ASSETS OF BUSINESS ESTABLISHMENTS DURING JANUARY - DECEMBER, 2021 BY SIZE OF ESTABLISHMENT

(พันบาท In Thousand Baht)

ขนาดของสถานประกอบการ	จำนวน สถาน- ประกอบการ Number of establishments	มูลค่าสินทรัพย์ ถาวรทุกประเภทที่ซื้อหรือ ผลิตขึ้นใช้เองระหว่างปี Value purchases of new or cost production of fixed assets	มูลค่าสินทรัพย์ ถาวรที่ขายระหว่างปี Value of disposal of fixed assets	ค่าโอน กรรมสิทธิ์ Ownership transfer fee	Size of establishment
รวม	49,302	6,163,472.7	1,970,057.1	93,049.4	Total
1- 5 คน	44,045	1,312,377.0	793,948.1	2,120.0	1- 5 persons
6 - 10 คน	2,659	859,084.5	617,948.7	-	6 - 10 persons
11 - 15 คน	987	1,141,665.8	242,215.7	-	11 - 15 persons
16 - 25 คน	705	574,879.4	45,932.1	-	16 - 25 persons
26 - 30 คน	226	255,494.9	1,529.4	-	26 - 30 persons
31 - 50 คน	329	515,749.8	20,750.5	5.0	31 - 50 persons
51 - 200 คน	318	1,110,267.4	232,018.2	90,924.4	51 - 200 persons
มากกว่า 200 คน	33	393,953.9	15,714.5	-	more than 200 persons

ที่มา : สำมะโนธุรกิจและอุตสาหกรรม พ.ศ. 2565 (ธุรกิจทางการค้าและธุรกิจทางการบริการ) จังหวัดสมุทรปราการ สำนักงานสถิติแห่งชาติ กระทรวงดิจิทัลเพื่อเศรษฐกิจและสังคม

Source : The 2022 Business and Industrial Census (Trade and Services Industry) Samut Prakan Province, National Statistical Office, Ministry of Digital Economy and Society.

ตาราง 12 จำนวนและร้อยละของสถานประกอบการธุรกิจที่มีการชำระค่าลิขสิทธิ์ ลิขสิทธิ์ เครื่องหมายการค้าให้กับต่างประเทศ จำแนกตามร้อยละของค่าใช้จ่ายทั้งสิ้น และขนาดของสถานประกอบการ

TABLE 12 NUMBER AND PERCENTAGE OF BUSINESS ESTABLISHMENTS PAYMENT OF COPYRIGHT, PATENT, TRADEMARK PAID TO ENTITIES ABROAD
BY PERCENTAGE OF TOTAL EXPENSES AND SIZE OF ESTABLISHMENT

ขนาดของสถานประกอบการ	จำนวนสถานประภค		ร้อยละของค่าใช้จ่ายทั้งสิ้น													Size of establishment
	Number of establishments	ไม่มี No	Percentage of total expenses													
			รวม Total		< 5		5 - 9		10 - 19		20 - 29		≥ 30			
จำนวน	จำนวน	ร้อยละ	จำนวน	ร้อยละ	จำนวน	ร้อยละ	จำนวน	ร้อยละ	จำนวน	ร้อยละ	จำนวน	ร้อยละ	จำนวน	ร้อยละ	จำนวน	ร้อยละ
Number	Number	%	Number	%	Number	%	Number	%	Number	%	Number	%	Number	%	Number	%
รวม	2,433	2,129	87.5	304	12.5	4	0.2	1	0.1	5	0.2	293	12.0	-	-	Total
1- 5 คน	-	-	-	-	-	-	-	-	-	-	-	-	-	-	-	1- 5 persons
6 - 10 คน	-	-	-	-	-	-	-	-	-	-	-	-	-	-	-	6 - 10 persons
11 - 15 คน	884	592	67.0	292	33.0	-	-	-	-	-	-	292	33.0	-	-	11 - 15 persons
16 - 25 คน	666	664	99.7	2	0.4	1	0.2	1	0.2	-	-	-	-	-	-	16 - 25 persons
26 - 30 คน	224	224	100.0	-	-	-	-	-	-	-	-	-	-	-	-	26 - 30 persons
31 - 50 คน	324	320	98.8	4	1.2	3	0.9	-	-	-	-	1	0.3	-	-	31 - 50 persons
51 - 200 คน	303	297	98.2	5	1.8	-	-	-	-	5	1.8	-	-	-	-	51 - 200 persons
มากกว่า 200 คน	33	33	100.0	-	-	-	-	-	-	-	-	-	-	-	-	more than 200 persons

หมายเหตุ : เฉพาะสถานประกอบการที่มีคนทำงานตั้งแต่ 11 คนขึ้นไป และมีรูปแบบการจัดตั้งตามกฎหมายเป็นห้างหุ้นส่วนจำกัด ห้างหุ้นส่วนสามัญนิติบุคคล บริษัทจำกัด และบริษัทจำกัด(มหาชน)

Note : Only establishments which 11 or more people working and having a legal form of establishment as juristic partnership, company limited and public company limited.

ที่มา : สำมะโนธุรกิจและอุตสาหกรรม พ.ศ. 2565 (ธุรกิจทางการค้าและธุรกิจทางการบริการ) จังหวัดสมุทรปราการ สำนักงานสถิติแห่งชาติ กระทรวงดิจิทัลเพื่อเศรษฐกิจและสังคม

Source : The 2022 Business and Industrial Census (Trade and Services Industry) Samut Prakan Province, National Statistical Office, Ministry of Digital Economy and Society.

ตาราง 13 จำนวนและร้อยละของสถานประกอบการธุรกิจการที่ได้รับค่าลิขสิทธิ์ สิทธิบัตร เครื่องหมายการค้าจากต่างประเทศ จำแนกตามร้อยละของรายรับทั้งสิ้น และขนาดของสถานประกอบการ

TABLE 13 NUMBER AND PERCENTAGE OF BUSINESS ESTABLISHMENTS COPY RIGHT, PATENT, TRADEMAK RECEIVED FROM CLIENTS ABROAD BY PERCENTAGE OF TOTAL REVENUE AND SIZE OF ESTABLISHMENT

ขนาดของสถานประกอบการ	จำนวนสถานประกอบการ		ร้อยละของรายรับทั้งสิ้น														Size of establishment
	จำนวน Number	ไม่มี No	รวม Total		< 5		5 - 9		10 - 19		20 - 29		≥ 30				
			จำนวน Number	ร้อยละ %	จำนวน Number	ร้อยละ %	จำนวน Number	ร้อยละ %	จำนวน Number	ร้อยละ %	จำนวน Number	ร้อยละ %	จำนวน Number	ร้อยละ %			
รวม	2,433	2,138	87.9	295	12.1	2	0.1	-	-	-	-	292	12.0	1	-	Total	
1- 5 คน	-	-	-	-	-	-	-	-	-	-	-	-	-	-	-	1- 5 persons	
6 - 10 คน	-	-	-	-	-	-	-	-	-	-	-	-	-	-	-	6 - 10 persons	
11 - 15 คน	884	592	67.0	292	33.0	-	-	-	-	-	-	292	33.0	-	-	11 - 15 persons	
16 - 25 คน	666	665	99.8	2	0.2	2	0.2	-	-	-	-	-	-	-	-	16 - 25 persons	
26 - 30 คน	224	224	100.0	-	-	-	-	-	-	-	-	-	-	-	-	26 - 30 persons	
31 - 50 คน	324	323	99.7	1	0.3	-	-	-	-	-	-	-	-	1	0.3	31 - 50 persons	
51 - 200 คน	303	303	100.0	-	-	-	-	-	-	-	-	-	-	-	-	51 - 200 persons	
มากกว่า 200 คน	33	33	100.0	-	-	-	-	-	-	-	-	-	-	-	-	more than 200 persons	

หมายเหตุ : เฉพาะสถานประกอบการที่มีคนทำงานตั้งแต่ 11 คนขึ้นไป และมีรูปแบบการจัดตั้งตามกฎหมายเป็นห้างหุ้นส่วนจำกัด ห้างหุ้นส่วนสามัญนิติบุคคล บริษัทจำกัด และบริษัทจำกัด(มหาชน)

Note : Only establishments which 11 or more people working and having a legal form of establishment as juristic partnership, company limited and public company limited.

หมายเหตุ : - ไม่มีข้อมูล หรือข้อมูลมีค่าเป็น 0 หรือมีข้อมูลจำนวนเล็กน้อย

Note : - Nil or zero or negligible amount

ที่มา : สำมะโนธุรกิจและอุตสาหกรรม พ.ศ. 2565 (ธุรกิจทางการค้าและธุรกิจทางการบริการ) จังหวัดสมุทรปราการ สำนักงานสถิติแห่งชาติ กระทรวงดิจิทัลเพื่อเศรษฐกิจและสังคม

Source : The 2022 Business and Industrial Census (Trade and Services Industry) Samut Prakan Province, National Statistical Office, Ministry of Digital Economy and Society.

ตาราง 14 จำนวนและร้อยละของสถานประกอบการธุรกิจเป็นคนกลางซื้อสินค้าจากประเทศหนึ่งเพื่อจำหน่ายให้กับอีกประเทศหนึ่งโดยไม่มีการขนส่งสินค้าเข้าออกเขตแดนประเทศไทย จำแนกตามร้อยละของค่าใช้จ่ายทั้งสิ้น ของรายรับทั้งสิ้น และขนาดของสถานประกอบการ

TABLE 14 NUMBER AND PERCENTAGE OF BUSINESS ESTABLISHMENTS ROLE OF INTERMEDIATE ENTERPRISE TO BUY AND SELL OUTSIDE THE COUNTRY WITHOUT TRANSPORTING ACROSS OF THAILAND'S BORDERS

BY PERCENTAGE OF TOTAL EXPENSES, PERCENTAGE OF TOTAL REVENUE AND SIZE OF ESTABLISHMENT

ขนาดของสถานประกอบการ	จำนวนสถาน- ประกอบการ	ไม่มี No	เป็นคนกลางซื้อสินค้าจากประเทศหนึ่งเพื่อจำหน่ายให้กับอีกประเทศหนึ่งโดยไม่มีการขนส่งสินค้าเข้าออกเขตแดนประเทศไทย																								Size of establishment	
			Role of intermediate enterprise to buy and sell outside the country without transporting across of Thailand's borders																									
			ร้อยละของค่าใช้จ่ายทั้งสิ้น												ร้อยละของรายรับทั้งสิ้น													
			รวม						Percentage of total expenses						รวม						Percentage of total revenue							
Total		< 5		5 - 9		10 - 19		20 - 29		≥ 30		Total		< 5		5 - 9		10 - 19		20 - 29		≥ 30						
จำนวน	ร้อยละ	จำนวน	ร้อยละ	จำนวน	ร้อยละ	จำนวน	ร้อยละ	จำนวน	ร้อยละ	จำนวน	ร้อยละ	จำนวน	ร้อยละ	จำนวน	ร้อยละ	จำนวน	ร้อยละ	จำนวน	ร้อยละ	จำนวน	ร้อยละ	จำนวน	ร้อยละ					
Number	%	Number	%	Number	%	Number	%	Number	%	Number	%	Number	%	Number	%	Number	%	Number	%	Number	%	Number	%					
รวม	2,433	2,123	87.3	310	12.7	8	0.3	-	-	-	-	294	12.1	8	0.3	310	12.7	8	0.3	-	-	1	-	293	12.0	8	0.3	Total
1- 5 คน	-	-	-	-	-	-	-	-	-	-	-	-	-	-	-	-	-	-	-	-	-	-	-	-	-	-	-	1- 5 persons
6 - 10 คน	-	-	-	-	-	-	-	-	-	-	-	-	-	-	-	-	-	-	-	-	-	-	-	-	-	-	-	6 - 10 persons
11 - 15 คน	884	589	66.6	295	33.4	-	-	-	-	-	-	292	33.0	3	0.3	295	33.4	-	-	-	-	-	-	292	33.0	3	0.3	11 - 15 persons
16 - 25 คน	666	661	99.2	6	0.8	6	0.8	-	-	-	-	-	-	-	-	6	0.8	6	0.8	-	-	-	-	-	-	-	-	16 - 25 persons
26 - 30 คน	224	223	99.6	1	0.5	-	-	-	-	-	-	-	-	1	0.5	1	0.5	-	-	-	-	-	-	-	-	1	0.5	26 - 30 persons
31 - 50 คน	324	322	99.4	2	0.6	-	-	-	-	-	-	-	-	2	0.6	2	0.6	-	-	-	-	-	-	-	-	2	0.6	31 - 50 persons
51 - 200 คน	303	297	98.2	5	1.8	2	0.8	-	-	-	-	1	0.3	2	0.7	5	1.8	2	0.8	-	-	-	-	1	0.3	2	0.7	51 - 200 persons
มากกว่า 200 คน	33	32	97.0	1	3.0	-	-	-	-	-	-	1	3.0	-	-	1	3.0	-	-	-	-	-	1	3.0	-	-	-	more than 200 persons

หมายเหตุ : เฉพาะสถานประกอบการที่มีคนทำงานตั้งแต่ 11 คนขึ้นไป และมีรูปแบบการจัดตั้งตามกฎหมายเป็นห้างหุ้นส่วนจำกัด ห้างหุ้นส่วนสามัญนิติบุคคล บริษัทจำกัด และบริษัทจำกัด(มหาชน)

Note : Only establishments which 11 or more people working and having a legal form of establishment as juristic partnership, company limited and public company limited.

หมายเหตุ : - ไม่มีข้อมูล หรือข้อมูลมีค่าเป็น 0 หรือมีข้อมูลจำนวนเล็กน้อย

Note : - Nil or zero or negligible amount

ที่มา : สำมะโนธุรกิจและอุตสาหกรรม พ.ศ. 2565 (ธุรกิจทางการค้าและธุรกิจทางการบริการ) จังหวัดสมุทรปราการ สำนักงานสถิติแห่งชาติ กระทรวงดิจิทัลเพื่อเศรษฐกิจและสังคม

Source : The 2022 Business and Industrial Census (Trade and Services Industry) Samut Prakan Province, National Statistical Office, Ministry of Digital Economy and Society.

ตาราง 15 จำนวนและร้อยละของสถานประกอบการธุรกิจที่รายงานปัญหาและอุปสรรคของสถานประกอบการ จำแนกตามขนาดของสถานประกอบการ

TABLE 15 NUMBER AND PERCENTAGE OF BUSINESS ESTABLISHMENTS WHICH REPORTED THE PROBLEMS AND OBSTACLES BY SIZE OF ESTABLISHMENT

ขนาดของสถานประกอบการ	จำนวนสถานประกอบการ				ปัญหาและอุปสรรคของสถานประกอบการ/																				Size of establishment					
	Number of establishments				Problems and obstacles of establishments																									
	รวม	ไม่ได้รับ	ได้รับ		ผลกระทบ	เศรษฐกิจไม่ดี/	ต้นทุนในการ	การแข่งขันทาง	ขาดเงินทุน	ขาดแคลนแรงงาน	กำลังซื้อของ	ปัญหาความไม่	ขาดความสามารถ	ภัยธรรมชาติ	การแพร่ระบาด	อื่นๆ														
Total	NO	Yes		Affected	ชะลอตัว	ดำเนินธุรกิจสูงขึ้น	การค้าเพิ่มมากขึ้น	และเงินหมุนเวียน	Lack of	การซื้อ	เสถียรภาพทาง	ในการทำการตลาด	Natural	ของโรคติดเชื้อไวรัส	Others															
	Number	%	Number	%	Number	%	Number	%	Number	%	Number	%	Number	%	Number	%	Number	%	Number	%	Number	%	Number	%	Number	%	Number	%	Number	%
รวม	49,302	100.0	4,805	9.8	44,497	90.3	36,457	74.0	27,914	56.6	18,141	36.8	9,667	19.6	2,406	4.9	19,058	38.7	7,365	14.9	6,856	13.9	1,708	3.5	24,153	49.0	58	0.1	Total	
1- 5 คน	44,045	100.0	4,025	9.1	40,020	90.9	32,764	74.4	25,095	57.0	16,636	37.8	8,744	19.9	1,713	3.9	16,863	38.3	6,286	14.3	6,395	14.5	1,587	3.6	21,259	48.3	23	0.1	1- 5 persons	
6 - 10 คน	2,659	100.0	433	16.3	2,226	83.7	1,898	71.4	1,351	50.8	817	30.7	341	12.8	217	8.2	1,105	41.6	433	16.3	279	10.5	75	2.8	1,405	52.9	16	0.6	6 - 10 persons	
11 - 15 คน	987	100.0	107	10.9	880	89.1	727	73.6	611	61.9	218	22.0	385	39.0	335	34.0	503	51.0	413	41.8	65	6.6	19	1.9	654	66.3	6	0.6	11 - 15 persons	
16 - 25 คน	705	100.0	97	13.7	608	86.3	506	71.8	395	56.0	225	31.9	101	14.3	67	9.5	321	45.5	106	15.0	46	6.6	11	1.6	374	53.0	7	1.0	16 - 25 persons	
26 - 30 คน	226	100.0	39	17.0	187	83.0	153	67.6	122	54.1	77	34.2	46	20.4	9	3.8	79	35.0	49	21.7	14	6.2	4	1.7	121	53.7	1	0.4	26 - 30 persons	
31 - 50 คน	329	100.0	48	14.6	281	85.4	220	66.8	175	53.3	59	17.8	22	6.8	22	6.7	99	30.0	36	11.1	31	9.4	9	2.8	155	47.1	-	-	31 - 50 persons	
51 - 200 คน	318	100.0	52	16.3	266	83.8	170	53.5	150	47.3	96	30.2	25	7.8	33	10.3	73	23.0	30	9.4	18	5.7	3	0.8	172	54.1	4	1.3	51 - 200 persons	
มากกว่า 200 คน	33	100.0	5	15.2	28	84.9	20	60.6	14	42.4	14	40.9	3	9.1	11	31.8	15	45.5	12	36.4	7	21.2	1	3.0	12	36.4	-	-	more than 200 persons	

หมายเหตุ : ตอบได้มากกว่า 1 ข้อ

Note : More than one answer.

ที่มา : สำมะโนธุรกิจและอุตสาหกรรม พ.ศ. 2565 (ธุรกิจทางการค้าและธุรกิจทางการบริการ) จังหวัดสมุทรปราการ สำนักงานสถิติแห่งชาติ กระทรวงดิจิทัลเพื่อเศรษฐกิจและสังคม

Source : The 2022 Business and Industrial Census (Trade and Services Industry) Samut Prakan Province, National Statistical Office, Ministry of Digital Economy and Society.

ตาราง 16 จำนวนและร้อยละของสถานประกอบการธุรกิจที่รายงานความช่วยเหลือที่ต้องการจากหน่วยงานของรัฐ จำแนกตามขนาดของสถานประกอบการ

TABLE 16 NUMBER AND PERCENTAGE OF BUSINESS ESTABLISHMENTS WHICH REPORTED TO AID NEEDED FROM THE GOVERNMENT BY SIZE OF ESTABLISHMENT

ขนาดของสถานประกอบการ	จำนวนสถานประกอบการ			ความช่วยเหลือที่ต้องการจากหน่วยงานของรัฐ/ Reported to aid needs from the government																	Size of establishment			
	รวม	ไม่มี	มี	ลดอัตราดอกเบี้ย Lower rate interest	สนับสนุน แหล่งเงินทุน Support of funding	พักชำระหนี้ Moratorium	เพิ่มวงเงินสินเชื่อ ให้แก่ผู้ประกอบการ Increase credit limit for entrepreneurs	มาตรการ ลดอัตราภาษี Tax reduction scheme	มาตรการ ควบคุมราคาสินค้า Good prices control	แก้ไขกฎระเบียบ ภาครัฐ Amend government regulations	อื่นๆ Others	จำนวน	ร้อยละ	จำนวน	ร้อยละ	จำนวน	ร้อยละ	จำนวน	ร้อยละ	จำนวน		ร้อยละ	จำนวน	ร้อยละ
Total	NO	Yes																						
รวม	49,302	8,969	18.2	40,333	81.8	19,634	39.8	17,404	35.3	13,108	26.6	8,228	16.7	23,235	47.1	23,838	48.4	10,134	20.6	493	1.0	Total		
1- 5 คน	44,045	7,573	17.2	36,472	82.8	17,238	39.1	15,704	35.7	11,683	26.5	6,989	15.9	20,535	46.6	21,465	48.7	8,946	20.3	449	1.0	1- 5 persons		
6 - 10 คน	2,659	740	27.8	1,919	72.2	1,177	44.3	809	30.4	725	27.3	551	20.7	1,242	46.7	1,218	45.8	559	21.0	23	0.9	6 - 10 persons		
11 - 15 คน	987	192	19.4	795	80.6	555	56.2	465	47.1	413	41.8	389	39.4	660	66.9	575	58.2	431	43.7	6	0.6	11 - 15 persons		
16 - 25 คน	705	224	31.7	481	68.3	296	42.0	237	33.6	153	21.7	135	19.1	312	44.3	265	37.6	83	11.7	8	1.1	16 - 25 persons		
26 - 30 คน	226	50	22.3	176	77.7	109	48.1	54	24.1	29	12.7	31	13.6	134	59.4	52	22.9	15	6.6	4	1.8	26 - 30 persons		
31 - 50 คน	329	95	29.0	234	71.0	119	36.3	50	15.2	61	18.4	60	18.1	172	52.2	121	36.7	44	13.3	1	0.3	31 - 50 persons		
51 - 200 คน	318	90	28.3	228	71.7	128	40.4	81	25.3	43	13.6	59	18.6	166	52.2	123	38.8	49	15.5	3	0.9	51 - 200 persons		
มากกว่า 200 คน	33	4	12.1	29	87.9	11	33.3	5	15.2	2	6.1	15	45.5	14	42.4	19	56.1	7	21.2	-	-	more than 200 persons		

หมายเหตุ : ตอบได้มากกว่า 1 ข้อ

Note : More than one answer.

ที่มา : สำมะโนธุรกิจและอุตสาหกรรม พ.ศ. 2565 (ธุรกิจทางการค้าและธุรกิจทางการบริการ) จังหวัดสมุทรปราการ สำนักงานสถิติแห่งชาติ กระทรวงดิจิทัลเพื่อเศรษฐกิจและสังคม

Source : The 2022 Business and Industrial Census (Trade and Services Industry) Samut Prakan Province, National Statistical Office, Ministry of Digital Economy and Society.

ตาราง 17 ข้อมูลสถิติที่สำคัญของสถานประกอบการธุรกิจในปี 2564 จำแนกตามขนาดของสถานประกอบการ และรูปแบบการจัดตั้งตามกฎหมาย

TABLE 17 PRINCIPAL STATISTICS OF BUSINESS ESTABLISHMENTS IN 2021 BY SIZE OF ESTABLISHMENT AND FORM OF LEGAL ORGANIZATION

(พันบาท In Thousand Baht)

ขนาดของสถานประกอบการ / รูปแบบการจัดตั้งตามกฎหมาย	จำนวน สถานประกอบการ Number of establishments	จำนวน คนทำงาน Number of persons engaged	ลูกจ้าง Employees		รายได้ จากการดำเนินงาน Income	ค่าใช้จ่าย ขั้นกลาง Intermediate consumption	มูลค่าเพิ่ม Value added	Size of establishment / Form of legal organization
			จำนวน Number Number	ค่าตอบแทน แรงงาน Remuneration				
รวม	49,302	222,205	177,625	33,082,908.4	586,917,801.4	471,480,546.2	115,437,255.2	Total
ส่วนบุคคล	31,915	74,377	34,152	5,030,198.7	30,418,473.0	17,183,218.3	13,235,254.7	Individual proprietor
ห้างหุ้นส่วน จำกัด ห้างหุ้นส่วนสามัญนิติบุคคล	4,325	24,474	22,619	3,944,714.2	55,442,736.7	45,366,370.3	10,076,366.4	Juristic partnership
บริษัทจำกัด บริษัทจำกัด (มหาชน)	12,743	122,158	119,743	23,933,308.6	499,267,804.5	407,562,513.5	91,705,291.0	Company limited, public company limited
ส่วนราชการ รัฐวิสาหกิจ สหกรณ์ การรวมกลุ่ม สมาคม มูลนิธิ วิสาหกิจชุมชน และการจัดตั้งในรูปแบบอื่นๆ	319	1,197	1,111	174,686.9	1,788,787.2	1,368,444.1	420,343.1	Government, State-enterprise, Cooperative, Bundling, Association, Foundation, Community enterprise and Others
สถานประกอบการที่มีคนทำงาน 1-5 คน	44,045	116,279	73,927	11,608,785.9	114,446,730.2	82,585,779.5	31,860,950.7	Establishment with 1 - 5 persons
ส่วนบุคคล	31,084	65,657	26,665	3,815,933.8	24,984,877.5	13,744,825.4	11,240,052.1	Individual proprietor
ห้างหุ้นส่วน จำกัด ห้างหุ้นส่วนสามัญนิติบุคคล	3,626	14,113	12,382	2,028,287.0	17,665,114.4	13,092,347.3	4,572,767.1	Juristic partnership
บริษัทจำกัด บริษัทจำกัด (มหาชน)	9,042	35,665	34,116	5,643,159.4	71,085,221.4	55,304,264.2	15,780,957.2	Company limited, public company limited
ส่วนราชการ รัฐวิสาหกิจ สหกรณ์ การรวมกลุ่ม สมาคม มูลนิธิ วิสาหกิจชุมชน และการจัดตั้งในรูปแบบอื่นๆ	294	843	765	121,405.7	711,516.9	444,342.6	267,174.3	Government, State-enterprise, Cooperative, Bundling, Association, Foundation, Community enterprise and Others
สถานประกอบการที่มีคนทำงาน 6-10 คน	2,659	21,501	20,082	3,568,535.9	66,017,961.0	48,473,984.3	17,543,976.7	Establishment with 6 - 10 persons
ส่วนบุคคล	683	5,385	4,386	645,051.9	2,513,652.5	1,630,215.6	883,436.8	Individual proprietor
ห้างหุ้นส่วน จำกัด ห้างหุ้นส่วนสามัญนิติบุคคล	241	1,882	1,800	309,884.6	8,049,172.0	6,598,680.3	1,450,491.7	Juristic partnership
บริษัทจำกัด บริษัทจำกัด (มหาชน)	1,728	14,177	13,840	2,599,877.4	55,261,005.2	40,078,542.2	15,182,463.0	Company limited, public company limited
ส่วนราชการ รัฐวิสาหกิจ สหกรณ์ การรวมกลุ่ม สมาคม มูลนิธิ วิสาหกิจชุมชน และการจัดตั้งในรูปแบบอื่นๆ	8	56	56	13,722.1	194,131.3	166,546.1	27,585.2	Government, State-enterprise, Cooperative, Bundling, Association, Foundation, Community enterprise and Others
สถานประกอบการที่มีคนทำงาน 11-15 คน	987	13,410	13,194	2,584,997.6	63,956,894.6	55,738,473.9	8,218,420.7	Establishment with 11 - 15 persons
ส่วนบุคคล	95	1,212	1,070	153,384.1	756,072.2	267,589.7	488,482.5	Individual proprietor
ห้างหุ้นส่วน จำกัด ห้างหุ้นส่วนสามัญนิติบุคคล	359	5,253	5,238	1,013,440.7	4,842,877.9	3,054,341.6	1,788,536.3	Juristic partnership
บริษัทจำกัด บริษัทจำกัด (มหาชน)	524	6,835	6,777	1,405,144.0	58,327,589.9	52,410,618.7	5,916,971.2	Company limited, public company limited
ส่วนราชการ รัฐวิสาหกิจ สหกรณ์ การรวมกลุ่ม สมาคม มูลนิธิ วิสาหกิจชุมชน และการจัดตั้งในรูปแบบอื่นๆ	9	110	110	13,028.8	30,354.7	5,923.9	24,430.8	Government, State-enterprise, Cooperative, Bundling, Association, Foundation, Community enterprise and Others
สถานประกอบการที่มีคนทำงาน 16-25 คน	705	13,653	13,466	2,685,518.6	38,974,350.2	30,999,338.7	7,975,011.5	Establishment with 16 - 25 persons
ส่วนบุคคล	32	624	578	106,476.5	478,524.5	255,379.7	223,144.8	Individual proprietor
ห้างหุ้นส่วน จำกัด ห้างหุ้นส่วนสามัญนิติบุคคล	44	849	827	146,939.1	5,689,376.2	5,014,076.0	675,300.2	Juristic partnership
บริษัทจำกัด บริษัทจำกัด (มหาชน)	622	12,060	11,941	2,412,376.5	32,735,494.8	25,687,496.7	7,047,998.0	Company limited, public company limited
ส่วนราชการ รัฐวิสาหกิจ สหกรณ์ การรวมกลุ่ม สมาคม มูลนิธิ วิสาหกิจชุมชน และการจัดตั้งในรูปแบบอื่นๆ	7	120	120	19,726.5	70,954.8	42,386.4	28,568.4	Government, State-enterprise, Cooperative, Bundling, Association, Foundation, Community enterprise and Others

ตาราง 17 ข้อมูลสถิติที่สำคัญของสถานประกอบการธุรกิจในปี 2564 จำแนกตามขนาดของสถานประกอบการ และรูปแบบการจัดตั้งตามกฎหมาย (ต่อ)

TABLE 17 PRINCIPAL STATISTICS OF BUSINESS ESTABLISHMENTS IN 2021 BY SIZE OF ESTABLISHMENT AND FORM OF LEGAL ORGANIZATION (Cont'd.)

(พันบาท In Thousand Baht)

ขนาดของสถานประกอบการ / รูปแบบการจัดตั้งตามกฎหมาย	จำนวน สถานประกอบการ Number of establishments	จำนวน คนทำงาน Number of persons engaged	ลูกจ้าง Employees		รายได้ จากการดำเนินงาน Income	ค่าใช้จ่าย ขั้นกลาง Intermediate consumption	มูลค่าเพิ่ม Value added	Size of establishment / Form of legal organization
			จำนวน Number	ค่าตอบแทน แรงงาน Remuneration				
สถานประกอบการที่มีคนทำงาน 26-30 คน	226	6,428	6,337	1,357,183.3	49,933,691.7	40,721,265.9	9,212,425.8	Establishment with 26 - 30 persons
ส่วนบุคคล	2	63	38	C	C	C	C	Individual proprietor
ห้างหุ้นส่วน จำกัด ห้างหุ้นส่วนสามัญนิติบุคคล	6	158	153	24,266.0	178,030.0	118,761.0	59,269.0	Juristic partnership
บริษัทจำกัด บริษัทจำกัด (มหาชน)	218	6,207	6,146	1,324,113.2	49,721,911.7	40,577,849.2	9,144,062.5	Company limited, public company limited
ส่วนราชการ รัฐวิสาหกิจ สหกรณ์ การรวมกลุ่ม สมาคม มูลนิธิ วิสาหกิจชุมชน และการจัดตั้งในรูปแบบอื่นๆ	-	-	-	-	-	-	-	Government, State-enterprise, Cooperative, Bundling, Association, Foundation, Community enterprise and Others
สถานประกอบการที่มีคนทำงาน 31-50 คน	329	12,896	12,817	2,716,703.6	75,260,780.5	62,956,077.8	12,304,702.7	Establishment with 31 - 50 persons
ส่วนบุคคล	5	189	178	31,185.0	320,437.8	266,134.9	54,302.9	Individual proprietor
ห้างหุ้นส่วน จำกัด ห้างหุ้นส่วนสามัญนิติบุคคล	44	1,545	1,545	267,254.2	17,872,379.4	16,606,212.2	1,266,167.1	Juristic partnership
บริษัทจำกัด บริษัทจำกัด (มหาชน)	280	11,163	11,095	2,418,264.5	57,067,963.4	46,083,730.6	10,984,232.7	Company limited, public company limited
ส่วนราชการ รัฐวิสาหกิจ สหกรณ์ การรวมกลุ่ม สมาคม มูลนิธิ วิสาหกิจชุมชน และการจัดตั้งในรูปแบบอื่นๆ	-	-	-	-	-	-	-	Government, State-enterprise, Cooperative, Bundling, Association, Foundation, Community enterprise and Others
สถานประกอบการที่มีคนทำงาน 51-200 คน	318	28,489	28,427	6,513,600.7	136,983,050.4	114,747,311.2	22,235,739.3	Establishment with 51 - 200 persons
ส่วนบุคคล	14	1,245	1,238	269,363.3	1,331,158.6	994,417.3	336,741.4	Individual proprietor
ห้างหุ้นส่วน จำกัด ห้างหุ้นส่วนสามัญนิติบุคคล	7	675	675	154,642.7	1,145,786.8	881,951.8	263,835.0	Juristic partnership
บริษัทจำกัด บริษัทจำกัด (มหาชน)	296	26,501	26,454	6,082,790.9	133,724,275.5	112,161,696.9	21,562,578.6	Company limited, public company limited
ส่วนราชการ รัฐวิสาหกิจ สหกรณ์ การรวมกลุ่ม สมาคม มูลนิธิ วิสาหกิจชุมชน และการจัดตั้งในรูปแบบอื่นๆ	1	68	60	C	C	C	C	Government, State-enterprise, Cooperative, Bundling, Association, Foundation, Community enterprise and Others
สถานประกอบการที่มีคนทำงานมากกว่า 200 คน	33	9,550	9,375	2,047,582.8	41,344,342.7	35,258,315.0	6,086,027.7	Establishment with more than 200 persons
ส่วนบุคคล	-	-	-	-	-	-	-	Individual proprietor
ห้างหุ้นส่วน จำกัด ห้างหุ้นส่วนสามัญนิติบุคคล	-	-	-	-	-	-	-	Juristic partnership
บริษัทจำกัด บริษัทจำกัด (มหาชน)	33	9,550	9,375	2,047,582.8	41,344,342.7	35,258,315.0	6,086,027.7	Company limited, public company limited
ส่วนราชการ รัฐวิสาหกิจ สหกรณ์ การรวมกลุ่ม สมาคม มูลนิธิ วิสาหกิจชุมชน และการจัดตั้งในรูปแบบอื่นๆ	-	-	-	-	-	-	-	Government, State-enterprise, Cooperative, Bundling, Association, Foundation, Community enterprise and Others

หมายเหตุ : C หมายถึง ข้อมูลปกปิด

Note : C means confidential data.

ที่มา : สำมะโนธุรกิจและอุตสาหกรรม พ.ศ. 2565 (ธุรกิจทางการค้าและธุรกิจทางการบริการ) จังหวัดสมุทรปราการ สำนักงานสถิติแห่งชาติ กระทรวงดิจิทัลเพื่อเศรษฐกิจและสังคม

Source : The 2022 Business and Industrial Census (Trade and Services Industry) Samut Prakan Province, National Statistical Office, Ministry of Digital Economy and Society.

ตาราง 18 ข้อมูลสถิติที่สำคัญของสถานประกอบการธุรกิจในปี 2564 จำแนกตามขนาดของสถานประกอบการ และรูปแบบการจัดตั้งทางเศรษฐกิจ

TABLE 18 PRINCIPAL STATISTICS OF BUSINESS ESTABLISHMENTS IN 2021 BY SIZE OF ESTABLISHMENT AND FORM OF ECONOMIC ORGANIZATION

(พันบาท In Thousand Baht)

ขนาดของสถานประกอบการ / รูปแบบการจัดตั้งทางเศรษฐกิจ	จำนวน สถานประกอบการ Number of establishments	จำนวน คนทำงาน Number of persons engaged	ลูกจ้าง Employees		รายได้ จากการดำเนินงาน Income	ค่าใช้จ่าย ขั้นกลาง Intermediate consumption	มูลค่าเพิ่ม Value added	Size of establishment / Economic organization
			จำนวน Number	ค่าตอบแทน แรงงาน Remuneration				
รวม	49,302	222,205	177,625	33,082,908.4	586,917,801.4	471,480,546.2	115,437,255.2	Total
สำนักงานหนึ่งเดียว	44,604	175,862	134,032	23,839,665.3	392,191,418.8	309,952,789.9	82,238,628.9	Single unit
สำนักงานใหญ่	1,591	24,389	24,157	5,764,747.4	148,110,664.8	126,703,316.3	21,407,348.5	Head office
สำนักงานสาขา	2,815	17,573	15,057	2,612,832.5	44,161,749.7	33,788,716.0	10,373,033.8	Branch
อื่นๆ	292	4,380	4,380	865,663.2	2,453,968.0	1,035,724.0	1,418,244.0	Others
สถานประกอบการที่มีคนทำงาน 1-5 คน	44,045	116,279	73,927	11,608,785.9	114,446,730.2	82,585,779.5	31,860,950.7	Establishment with 1 - 5 persons
สำนักงานหนึ่งเดียว	41,028	106,115	66,196	10,201,473.8	94,068,397.5	66,379,023.2	27,689,374.3	Single unit
สำนักงานใหญ่	784	3,500	3,486	701,170.4	13,106,329.8	11,015,852.4	2,090,477.4	Head office
สำนักงานสาขา	2,233	6,663	4,245	706,141.7	7,272,002.9	5,190,903.8	2,081,099.1	Branch
อื่นๆ	-	-	-	-	-	-	-	Others
สถานประกอบการที่มีคนทำงาน 6-10 คน	2,659	21,501	20,082	3,568,535.9	66,017,961.0	48,473,984.3	17,543,976.7	Establishment with 6 - 10 persons
สำนักงานหนึ่งเดียว	1,861	14,782	13,414	2,389,342.4	39,647,689.3	30,332,013.8	9,315,675.5	Single unit
สำนักงานใหญ่	382	3,458	3,440	702,944.5	19,629,136.7	14,588,481.7	5,040,655.1	Head office
สำนักงานสาขา	415	3,260	3,227	476,249.0	6,741,135.0	3,553,488.9	3,187,646.1	Branch
อื่นๆ	-	-	-	-	-	-	-	Others
สถานประกอบการที่มีคนทำงาน 11-15 คน	987	13,410	13,194	2,584,997.6	63,956,894.6	55,738,473.9	8,218,420.7	Establishment with 11 - 15 persons
สำนักงานหนึ่งเดียว	551	7,164	6,963	1,329,080.1	44,576,763.1	39,156,630.1	5,420,132.9	Single unit
สำนักงานใหญ่	127	1,657	1,646	355,855.9	16,617,438.8	15,308,227.0	1,309,211.8	Head office
สำนักงานสาขา	17	209	205	34,398.4	308,724.7	237,892.8	70,832.0	Branch
อื่นๆ	292	4,380	4,380	865,663.2	2,453,968.0	1,035,724.0	1,418,244.0	Others
สถานประกอบการที่มีคนทำงาน 16-25 คน	705	13,653	13,466	2,685,518.6	38,974,350.2	30,999,338.7	7,975,011.5	Establishment with 16 - 25 persons
สำนักงานหนึ่งเดียว	489	9,313	9,159	1,867,693.3	28,854,028.8	23,292,299.2	5,561,729.7	Single unit
สำนักงานใหญ่	135	2,667	2,657	557,981.1	7,072,031.8	5,482,477.8	1,589,554.0	Head office
สำนักงานสาขา	81	1,673	1,650	259,844.3	3,048,289.6	2,224,561.8	823,727.8	Branch
อื่นๆ	-	-	-	-	-	-	-	Others
สถานประกอบการที่มีคนทำงาน 26-30 คน	226	6,428	6,337	1,357,183.3	49,933,691.7	40,721,265.9	9,212,425.8	Establishment with 26 - 30 persons
สำนักงานหนึ่งเดียว	191	5,451	5,370	1,106,751.4	41,520,691.8	33,362,903.7	8,157,788.2	Single unit
สำนักงานใหญ่	23	629	625	159,412.4	3,265,812.2	2,772,116.5	493,695.7	Head office
สำนักงานสาขา	12	348	342	91,019.5	5,147,187.7	4,586,245.7	560,941.9	Branch
อื่นๆ	-	-	-	-	-	-	-	Others
สถานประกอบการที่มีคนทำงาน 31-50 คน	329	12,896	12,817	2,716,703.6	75,260,780.5	62,956,077.8	12,304,702.7	Establishment with 31 - 50 persons
สำนักงานหนึ่งเดียว	267	10,651	10,587	2,252,741.6	51,513,247.0	41,531,783.3	9,981,463.7	Single unit
สำนักงานใหญ่	49	1,709	1,708	360,497.5	23,134,204.7	21,023,702.9	2,110,501.7	Head office
สำนักงานสาขา	14	536	523	103,464.6	613,328.9	400,591.6	212,737.4	Branch
อื่นๆ	-	-	-	-	-	-	-	Others
สถานประกอบการที่มีคนทำงาน 51-200 คน	318	28,489	28,427	6,513,600.7	136,983,050.4	114,747,311.2	22,235,739.3	Establishment with 51 - 200 persons
สำนักงานหนึ่งเดียว	204	18,164	18,123	3,758,877.6	77,457,672.3	64,138,223.4	13,319,448.9	Single unit
สำนักงานใหญ่	80	7,370	7,366	2,172,877.6	49,602,575.8	42,702,658.8	6,899,917.0	Head office
สำนักงานสาขา	35	2,954	2,937	581,845.4	9,922,802.4	7,906,429.0	2,016,373.4	Branch
อื่นๆ	-	-	-	-	-	-	-	Others
สถานประกอบการที่มีคนทำงานมากกว่า 200 คน	33	9,550	9,375	2,047,582.8	41,344,342.7	35,258,315.0	6,086,027.7	Establishment with more than 200 persons
สำนักงานหนึ่งเดียว	13	4,221	4,219	933,705.1	14,552,929.2	11,759,913.3	2,793,015.9	Single unit
สำนักงานใหญ่	12	3,400	3,229	754,008.0	15,683,135.0	13,809,799.3	1,873,335.7	Head office
สำนักงานสาขา	9	1,930	1,928	359,869.7	11,108,278.6	9,688,602.4	1,419,676.2	Branch
อื่นๆ	-	-	-	-	-	-	-	Others

ที่มา : สำมะโนธุรกิจและอุตสาหกรรม พ.ศ. 2565 (ธุรกิจทางการค้าและธุรกิจทางการบริการ) จังหวัดสมุทรปราการ สำนักงานสถิติแห่งชาติ กระทรวงดิจิทัลเพื่อเศรษฐกิจและสังคม

Source : The 2022 Business and Industrial Census (Trade and Services Industry) Samut Prakan Province, National Statistical Office, Ministry of Digital Economy and Society.

ตอนที่ 2 ข้อมูลการดำเนินกิจการ จำแนกตาม หมวดย่อยธุรกิจ

สารบัญตารางสถิติ

		หน้า
ตอนที่ 2	ข้อมูลการดำเนินงานกิจการ จำแนกตามหมวดย่อยธุรกิจ	
ตาราง 1	ข้อมูลสถิติที่สำคัญของสถานประกอบการธุรกิจในปี 2564 จำแนกตามหมวดย่อยธุรกิจ	103
ตาราง 2	จำนวนคนทำงานของสถานประกอบการธุรกิจในปี 2564 จำแนกตามลักษณะการจ้างงาน เพศ และหมวดย่อยธุรกิจ	104
ตาราง 3	จำนวนและร้อยละของสถานประกอบการธุรกิจที่มีลูกจ้าง จำแนกตามจำนวนวันทำงานต่อสัปดาห์ จำนวนชั่วโมงทำงานเฉลี่ยต่อวันของลูกจ้าง และหมวดย่อยธุรกิจ	105
ตาราง 4	ค่าตอบแทนแรงงานของสถานประกอบการธุรกิจในปี 2564 จำแนกตามหมวดย่อยธุรกิจ	106
ตาราง 5	ค่าใช้จ่ายทั้งสิ้น มูลค่าสินค้าและวัสดุประกอบและส่วนเปลี่ยนแปลงสินค้าของสถานประกอบการธุรกิจปี 2564 จำแนกตามหมวดย่อยธุรกิจ	107
ตาราง 6	ค่าใช้จ่ายทั้งสิ้นของสถานประกอบการธุรกิจปี 2564 จำแนกตามหมวดย่อยธุรกิจ	108
ตาราง 7	จำนวนและร้อยละของช่องทางการจ่ายชำระเงินสำหรับธุรกรรมประเภทต่าง ๆ ของสถานประกอบการธุรกิจในปี 2564 จำแนกตามหมวดย่อยธุรกิจ	110
ตาราง 8	รายรับทั้งสิ้นของสถานประกอบการธุรกิจในปี 2564 จำแนกตามหมวดย่อยธุรกิจ	112
ตาราง 9	จำนวนและร้อยละของสถานประกอบการธุรกิจที่มีการรับโอนและรับชำระเงินค่าสินค้าและบริการจากลูกค้า จำแนกตามหมวดย่อยธุรกิจ	114
ตาราง 10	มูลค่าตามบัญชีของสินทรัพย์ถาวรของสถานประกอบการธุรกิจ ณ วันที่ 1 มกราคม 2564 จำแนกตามหมวดย่อยธุรกิจ	115
ตาราง 11	มูลค่าสินทรัพย์ถาวรที่เปลี่ยนแปลงของสถานประกอบการธุรกิจระหว่าง มกราคม - ธันวาคม 2564 จำแนกตามหมวดย่อยธุรกิจ	117
ตาราง 12	จำนวนและร้อยละของสถานประกอบการธุรกิจที่มีการชำระค่าลิขสิทธิ์ สิทธิบัตร เครื่องหมายการค้าให้กับต่างประเทศ จำแนกตามร้อยละของค่าใช้จ่ายทั้งสิ้น และหมวดย่อยธุรกิจ	119
ตาราง 13	จำนวนและร้อยละของสถานประกอบการธุรกิจการที่ได้รับค่าลิขสิทธิ์ สิทธิบัตร เครื่องหมายการค้าจากต่างประเทศ จำแนกตามร้อยละของรายรับทั้งสิ้น และหมวดย่อยธุรกิจ	121

สารบัญตารางสถิติ (ต่อ)

ตาราง 14	จำนวนและร้อยละของสถานประกอบการธุรกิจเป็นคนกลางซื้อสินค้าจากประเทศหนึ่งเพื่อจำหน่ายให้กับอีกประเทศหนึ่งโดยไม่มีการขนส่งสินค้าเข้า-ออกเขตแดนประเทศไทย จำแนกตามร้อยละของค่าใช้จ่ายทั้งสิ้น ของรายรับทั้งสิ้น และหมวดย่อยธุรกิจ	123
ตาราง 15	จำนวนและร้อยละของสถานประกอบการธุรกิจที่รายงานปัญหาและอุปสรรคของสถานประกอบการ จำแนกตามหมวดย่อยธุรกิจ	125
ตาราง 16	จำนวนและร้อยละของสถานประกอบการธุรกิจที่รายงานความช่วยเหลือที่ต้องการจากหน่วยงานของรัฐ จำแนกตามหมวดย่อยธุรกิจ	127
ตาราง 17	รายได้จากการดำเนินงานของสถานประกอบการธุรกิจในปี 2564 จำแนกตามหมวดย่อยธุรกิจ และรูปแบบการจัดตั้งตามกฎหมาย	129
ตาราง 18	รายได้จากการดำเนินงานของสถานประกอบการธุรกิจในปี 2564 จำแนกตามหมวดย่อยธุรกิจ และขนาดของสถานประกอบการ	131

ตาราง 1 ข้อมูลสถิติที่สำคัญของสถานประกอบการธุรกิจในปี 2564 จำแนกตามหมวดย่อยธุรกิจ

TABLE 1 PRINCIPAL STATISTICS OF BUSINESS ESTABLISHMENTS IN 2021 BY DIVISION OF BUSINESS INDUSTRY

		(พันบาท In Thousand Baht)							
รหัส Code	หมวดย่อยธุรกิจ	จำนวน สถานประกอบการ Number of establishments	จำนวน คนทำงาน Number of persons engaged	ลูกจ้าง Employees		รายได้ จากการดำเนินงาน Income	ค่าใช้จ่าย ชั้นกลาง Intermediate consumption	มูลค่าเพิ่ม Value added	Division of business industry
				จำนวน Number	ค่าตอบแทน แรงงาน Remuneration				
	รวม	49,302	222,205	177,625	33,082,908.4	586,917,801.4	471,480,546.2	115,437,255.2	Total
45	การขายส่งและการขายปลีก การซ่อมยานยนต์และจักรยายนต์	4,509	26,219	22,001	4,391,482.3	99,565,834.5	85,699,127.4	13,866,707.1	Wholesale and retail trade; repair of motor vehicles and motorcycles
46	การขายส่ง (ยกเว้นยานยนต์และจักรยายนต์)	3,166	44,024	41,932	9,300,167.0	254,436,361.2	214,252,554.7	40,183,806.5	Wholesale trade (except of motor vehicles and motorcycles)
47	การขายปลีก (ยกเว้นยานยนต์และจักรยายนต์)	18,118	63,276	45,526	8,056,084.8	136,672,768.3	101,288,412.0	35,384,356.3	Retail trade (except of motor vehicles and motorcycles)
55	ที่พักแรม	80	1,547	1,486	263,911.8	1,799,383.1	1,194,267.4	605,115.7	Accommodation
56	การบริการอาหารและเครื่องดื่ม	7,776	30,416	24,464	3,503,417.1	31,286,890.5	25,612,397.6	5,674,492.9	Food and beverage service activities
59	การผลิตภาพยนตร์ วิดีทัศน์ และรายการโทรทัศน์ การบันทึกเสียงลงบนสื่อ และการจัดพิมพ์จำหน่ายหรือเผยแพร่ดนตรี	13	185	174	30,693.6	378,426.5	288,959.4	89,467.1	Motion picture, video and television programme production, sound recording and music publishing activities
62	การจัดทำโปรแกรมคอมพิวเตอร์ การให้คำปรึกษาเกี่ยวกับคอมพิวเตอร์ และกิจกรรมที่เกี่ยวข้อง	16	95	77	15,965.5	63,019.3	25,745.8	37,273.5	Computer programming, consultancy and related activities
63	การบริการสารสนเทศ	4	54	51	11,600.0	92,589.9	60,167.7	32,422.3	Information service activities
68	กิจกรรมอสังหาริมทรัพย์	8,505	29,415	22,587	4,168,432.1	30,836,958.2	19,128,267.2	11,708,691.1	Real estate activities
69	กิจกรรมทางกฎหมายและการบัญชี	96	277	89	17,686.8	78,113.8	54,894.1	23,219.6	Legal and accounting activities
70	กิจกรรมของสำนักงานใหญ่และการบริการให้คำปรึกษาด้านการบริหารจัดการ	20	172	144	26,985.8	72,693.8	32,917.3	39,776.5	Activities of head offices; management consultancy activities
71	กิจกรรมด้านสถาปัตยกรรมและวิศวกรรม รวมถึงการทดสอบและการวิเคราะห์ทางเทคนิค	54	829	799	202,161.6	1,579,835.0	999,701.2	580,133.7	Architectural and engineering activities; technical testing and analysis
72	การวิจัยและพัฒนาเชิงวิทยาศาสตร์	3	121	121	C	C	C	C	Scientific research and development
73	การโฆษณาและการวิจัยตลาด	59	427	403	83,411.2	324,168.4	215,572.9	108,595.5	Advertising and market research
74	กิจกรรมทางวิชาชีพ วิทยาศาสตร์ และเทคนิคอื่นๆ	247	1,114	892	133,593.2	1,027,691.2	683,977.4	343,713.8	Other professional, scientific and technical activities
77	กิจกรรมการให้เช่า	155	1,089	927	181,501.6	1,933,467.9	1,450,986.9	482,480.9	Rental and leasing activities
78	กิจกรรมการจ้างงาน	38	2,454	2,447	446,801.6	8,472,790.8	7,599,430.2	873,360.5	Employment activities
79	กิจกรรมของตัวแทนธุรกิจท่องเที่ยว การจัดนำเที่ยว การบริการสำรอง และกิจกรรมที่เกี่ยวข้อง	21	311	296	51,036.8	468,681.6	350,751.3	117,930.4	Travel agency, tour operator, reservation service and related activities
80	การบริการรักษาความปลอดภัยและการสืบสวน	64	2,610	2,601	501,613.3	1,310,257.5	400,781.7	909,475.9	Security and investigation activities
81	กิจกรรมการบริการสำหรับอาคารและภูมิทัศน์	25	535	520	95,123.6	258,697.7	71,859.9	186,837.8	Services to buildings and landscape activities
82	การบริการด้านการบริหารและสนับสนุนการดำเนินงานของสำนักงาน และกิจกรรมอื่นๆ ที่สนับสนุนทางธุรกิจ	398	3,518	3,014	585,439.3	7,245,018.5	5,298,379.1	1,946,639.4	Office administrative, office support and other business support activities
90	กิจกรรมการสร้างสรรค์ศิลปะและความบันเทิง	14	66	55	9,049.3	51,024.5	31,723.1	19,301.4	Creative, arts and entertainment activities
92	กิจกรรมการพนันและการเสี่ยงโชค	20	50	10	1,080.0	17,650.0	13,235.4	4,414.6	Gambling and betting activities
93	กิจกรรมด้านกีฬา ความบันเทิง และการนันทนาการ	444	2,806	2,314	441,180.3	5,226,315.5	4,734,526.2	491,789.2	Sports activities and amusement and recreation activities
95	การซ่อมคอมพิวเตอร์และของใช้ส่วนบุคคล และของใช้ในครัวเรือน	605	1,487	738	113,875.9	709,438.3	313,377.3	396,061.0	Repair of computers and personal and household goods
96	กิจกรรมบริการส่วนบุคคลอื่นๆ	4,852	9,110	3,961	411,562.2	2,884,749.9	1,602,916.0	1,281,833.9	Other personal service activities

หมายเหตุ : C หมายถึง ข้อมูลปกปิด

Note : C means confidential data.

ที่มา : สำมะโนธุรกิจและอุตสาหกรรม พ.ศ. 2565 (ธุรกิจทางการค้าและธุรกิจทางการบริการ) จังหวัดสมุทรปราการ สำนักงานสถิติแห่งชาติ กระทรวงดิจิทัลเพื่อเศรษฐกิจและสังคม

Source : The 2022 Business and Industrial Census (Trade and Services Industry) Samut Prakan Province, National Statistical Office, Ministry of Digital Economy and Society.

ตาราง 2 จำนวนคนทำงานของสถานประกอบการธุรกิจในปี 2564 จำแนกตามลักษณะการจ้างงาน เพศ และหมวดย่อยธุรกิจ

TABLE 2 NUMBER OF PERSONS ENGAGED OF BUSINESS IN 2021 BY WORK STATUS, SEX AND DIVISION OF BUSINESS INDUSTRY

รหัส Code	หมวดย่อยธุรกิจ Division of business industry	จำนวน สถาน- ประกอบการ Number of establishments	รวม Total		คนทำงานโดยไม่ได้รับ ค่าจ้าง เงินเดือน Unpaid workers						ลูกจ้าง Employees																
			รวม Total	ชาย Male	หญิง Female	รวม Total	ชาย Male	หญิง Female	รวม Total			ผู้บริหาร General manager			ผู้จัดการฝ่ายและ หัวหน้าแผนกต่าง ๆ Department manager and Head department / Division chief			พนักงานผู้ใช้เทคนิคระดับกลาง Intermediate skilled staff			พนักงานที่ไม่ต้องใช้เทคนิค Unskilled staff						
									รวม Total	ชาย Male	หญิง Female	รวม Total	ชาย Male	หญิง Female	รวม Total	ชาย Male	หญิง Female	รวม Total	ชาย Male	หญิง Female	รวม Total	ชาย Male	หญิง Female				
																								รวม Total	ชาย Male	หญิง Female	รวม Total
			รวม	49,302	222,205	112,224	109,981	44,580	19,151	25,429	177,625	93,073	84,552	15,064	8,097	6,967	24,482	9,474	15,008	61,263	33,837	27,426	76,816	41,665	35,151	Total	
45	การขายส่งและการขายปลีก การซ่อมยานยนต์ และจักรยานยนต์	4,509	26,219	17,691	8,528	4,218	2,692	1,526	22,001	14,999	7,002	1,582	1,160	421	3,094	1,469	1,625	10,843	8,476	2,368	6,482	3,894	2,588			Wholesale trade (except of motor vehicles and motorcycles)	
46	การขายส่ง (ยกเว้นยานยนต์และจักรยานยนต์)	3,166	44,024	25,528	18,496	2,092	1,266	826	41,932	24,262	17,670	2,646	1,685	961	6,384	2,936	3,448	15,820	9,039	6,781	17,081	10,602	6,479			Wholesale trade (except of motor vehicles and motorcycles)	
47	การขายปลีก (ยกเว้นยานยนต์และจักรยานยนต์)	18,118	63,276	32,238	31,038	17,750	8,552	9,198	45,526	23,686	21,840	2,487	1,053	1,435	5,486	2,754	2,732	17,204	8,515	8,689	20,349	11,365	8,984			Retail trade (except of motor vehicles and motorcycles)	
55	ที่พักแรม	80	1,547	722	825	61	44	17	1,486	678	808	101	67	34	172	75	97	418	165	253	795	372	423			Accommodation	
56	การบริการอาหารและเครื่องดื่ม	7,776	30,416	10,039	20,378	5,952	1,189	4,763	24,464	8,850	15,614	6,013	3,604	2,409	2,444	1,113	1,331	6,709	1,763	4,946	9,299	2,371	6,928			Food and beverage service activities	
59	การผลิตภาพยนตร์ วิดีทัศน์ และรายการโทรทัศน์ การบันทึกเสียงลงบนสื่อ และการจัดพิมพ์จำหน่ายหรือเผยแพร่ดนตรี	13	185	92	93	11	7	4	174	85	89	8	4	4	15	5	10	88	46	42	62	30	33			Motion picture, video and television programme production, sound recording and music publishing activities	
62	การจัดทำโปรแกรมคอมพิวเตอร์ การให้คำปรึกษาเกี่ยวกับคอมพิวเตอร์ และกิจกรรมที่เกี่ยวข้อง	16	95	61	34	18	12	6	77	49	28	-	-	-	6	2	4	40	20	20	31	27	4			Computer programming, consultancy and related activities	
63	การบริการสารสนเทศ	4	54	23	31	3	-	3	51	23	28	-	-	-	2	2	-	2	-	2	47	21	26			Information service activities	
68	กิจกรรมอสังหาริมทรัพย์	8,505	29,415	13,911	15,504	6,828	3,422	3,407	22,587	10,489	12,097	178	69	109	5,199	349	4,850	2,962	2,012	950	14,247	8,060	6,187			Real estate activities	
69	กิจกรรมทางกฎหมายและการบัญชี	96	277	102	175	188	94	89	8	81	6	2	4	32	2	30	43	2	41	8	2	6			Legal and accounting activities		
70	กิจกรรมของสำนักงานใหญ่และการบริการให้คำปรึกษาด้านการบริหารจัดการ	20	172	110	62	28	7	21	144	103	41	24	19	5	28	21	7	68	49	19	24	14	10			Activities of head offices; management consultancy activities	
71	กิจกรรมด้านสถาปัตยกรรมและวิศวกรรม รวมถึงการทดสอบและการวิเคราะห์ทางเทคนิค	54	829	466	363	30	5	25	799	461	338	37	27	11	169	104	65	407	223	184	186	108	79			Architectural and engineering activities; technical testing and analysis	
72	การวิจัยและพัฒนาเชิงวิทยาศาสตร์	3	121	21	100	-	-	-	121	21	100	9	1	8	28	10	18	6	2	4	78	8	70			Scientific research and development	
73	การโฆษณาและการวิจัยตลาด	59	427	258	169	25	25	-	403	234	169	6	3	3	64	30	35	218	146	72	115	55	60			Advertising and market research	
74	กิจกรรมทางวิชาชีพ วิทยาศาสตร์ และเทคนิคอื่นๆ	247	1,114	738	376	222	147	75	892	591	301	79	75	4	50	38	12	392	328	64	371	150	221			Other professional, scientific and technical activities	
77	กิจกรรมการให้เช่า	155	1,089	651	438	163	97	66	926	554	373	37	18	20	96	39	56	341	215	126	452	282	170			Rental and leasing activities	
78	กิจกรรมการจ้างงาน	38	2,454	1,524	930	7	7	-	2,447	1,517	930	72	39	34	237	119	118	636	346	291	1,502	1,014	488			Employment activities	
79	กิจกรรมของตัวแทนธุรกิจท่องเที่ยว การจัดงานเพื่อการบริการสำรอง และกิจกรรมที่เกี่ยวข้อง	21	311	148	163	15	8	7	296	140	156	9	5	4	31	13	18	208	106	102	48	16	32			Travel agency, tour operator, reservation service and related activities	
80	การบริการรักษาความปลอดภัยและการสืบสวน	64	2,610	2,030	580	9	1	8	2,601	2,029	572	63	17	47	228	129	99	543	418	124	1,767	1,465	302			Security and investigation activities	
81	กิจกรรมการบริการสำหรับอาคารและภูมิทัศน์	25	535	246	290	15	8	7	520	238	283	10	8	2	25	10	15	236	124	113	250	97	153			Services to buildings and landscape activities	
82	การบริการด้านการบริหารและสนับสนุนการดำเนินงานของสำนักงาน และกิจกรรมอื่นๆ ที่สนับสนุนทางธุรกิจ	398	3,518	1,772	1,746	504	226	279	3,013	1,546	1,467	162	81	81	359	122	237	1,130	577	553	1,363	767	596			Office administrative, office support and other business support activities	
90	กิจกรรมการสร้างสรรค์ศิลปะและความบันเทิง	14	66	45	21	11	11	-	55	34	21	3	3	-	6	3	3	24	6	18	22	22	-			Creative, arts and entertainment activities	
92	กิจกรรมการพนันและการเสี่ยงโชค	20	50	10	40	40	10	30	10	-	10	-	-	-	-	-	-	-	-	-	-	10	-	10			Gambling and betting activities
93	กิจกรรมด้านการศึกษา ความบันเทิง และการนันทนาการ	444	2,806	1,537	1,269	492	172	320	2,314	1,365	949	159	144	15	153	78	75	686	539	147	1,318	605	713			Sports activities and amusement and recreation activities	
95	การซ่อมคอมพิวเตอร์และของใช้ส่วนบุคคล และของใช้ในครัวเรือน	605	1,487	1,080	408	750	594	156	738	486	252	22	3	19	89	13	76	339	310	29	289	161	128			Repair of computers and personal and household goods	
96	กิจกรรมบริการส่วนบุคคลอื่นๆ	4,852	9,110	1,183	7,927	5,149	558	4,591	3,961	625	3,336	1,351	14	1,338	88	40	48	1,901	412	1,489	621	160	461			Other personal service activities	

ที่มา : สำมะโนธุรกิจและอุตสาหกรรม พ.ศ. 2565 (ธุรกิจทางการค้าและธุรกิจทางการบริการ) จังหวัดสมุทรปราการ สำนักงานสถิติแห่งชาติ กระทรวงดิจิทัลเพื่อเศรษฐกิจและสังคม

Source : The 2022 Business and Industrial Census (Trade and Services Industry) Samut Prakan Province, National Statistical Office, Ministry of Digital Economy and Society.

ตาราง 3 จำนวนและร้อยละของสถานประกอบการธุรกิจที่มีลูกจ้าง จำแนกตามจำนวนวันทำงานต่อสัปดาห์ จำนวนชั่วโมงทำงานเฉลี่ยต่อวันของลูกจ้าง และหมวดย่อยธุรกิจ

TABLE 3 NUMBER AND PERCENTAGE OF BUSINESS ESTABLISHMENTS EMPLOYEES BY NUMBER OF DAYS WORKED PER WEEK, AVERAGE NUMBER OF HOURS WORKED PER DAY BY EMPLOYEES AND DIVISION OF BUSINESS INDUSTRY

รหัส Code	หมวดย่อยธุรกิจ	จำนวนสถาน- ประกอบการที่มีลูกจ้าง		ลูกจ้าง Employees												Division of business industry
		Number of establishment's employees		จำนวนวันทำงานต่อสัปดาห์						จำนวนชั่วโมงทำงานเฉลี่ยต่อวัน (เฉลี่ยทุกกะ)						
				Number of days worked per week		Average number of hours worked per day										
		จำนวน	ร้อยละ	<5	5 - 6	7	< 8	8 - 10	11 - 12	จำนวน	ร้อยละ	จำนวน	ร้อยละ	จำนวน	ร้อยละ	
		Number	%	Number	%	Number	%	Number	%	Number	%	Number	%	Number	%	Total
	รวม	34,458	100.0	595	1.7	26,552	77.1	7,311	21.2	815	2.4	31,380	91.1	2,262	6.6	Total
45	การขายส่งและการขายปลีก การซ่อมยานยนต์และจักรยานยนต์	3,888	100.0	-	-	3,569	91.8	319	8.2	22	0.6	3,790	97.5	76	2.0	Wholesale and retail trade; repair of motor vehicles and motorcycles
46	การขายส่ง (ยกเว้นยานยนต์และจักรยานยนต์)	3,047	100.0	5	0.2	2,858	93.8	185	6.1	51	1.7	2,927	96.1	70	2.3	Wholesale trade (except of motor vehicles and motorcycles)
47	การขายปลีก (ยกเว้นยานยนต์และจักรยานยนต์)	11,204	100.0	20	0.2	10,130	90.4	1,055	9.4	199	1.8	10,874	97.1	131	1.2	Retail trade (except of motor vehicles and motorcycles)
55	ที่พักแรม	74	100.0	-	-	42	57.5	31	42.5	-	-	71	96.9	2	3.1	Accommodation
56	การบริการอาหารและเครื่องดื่ม	5,540	100.0	-	-	2,775	50.1	2,765	49.9	48	0.9	3,717	67.1	1,775	32.0	Food and beverage service activities
59	การผลิตภาพยนตร์ วิดีทัศน์ และรายการโทรทัศน์ การบันทึกเสียงลงบนสื่อ และการจัดพิมพ์จำหน่ายหรือเผยแพร่ดนตรี	13	100.0	-	-	10	76.9	3	23.1	-	-	13	100.0	-	-	Motion picture, video and television programme production, sound recording and music publishing activities
62	การจัดทำโปรแกรมคอมพิวเตอร์ การให้คำปรึกษาเกี่ยวกับคอมพิวเตอร์ และกิจกรรมที่เกี่ยวข้อง	16	100.0	-	-	15	93.8	1	6.3	2	12.5	14	87.5	-	-	Computer programming, consultancy and related activities
63	การบริการสารสนเทศ	1	100.0	-	-	1	100.0	-	-	-	-	1	100.0	-	-	Information service activities
68	กิจกรรมอสังหาริมทรัพย์	6,258	100.0	-	-	3,877	62.0	2,381	38.1	-	-	6,258	100.0	-	-	Real estate activities
69	กิจกรรมทางกฎหมายและการบัญชี	15	100.0	-	-	15	100.0	-	-	-	-	15	100.0	-	-	Legal and accounting activities
70	กิจกรรมของสำนักงานใหญ่และการบริการให้คำปรึกษาด้านการบริหารจัดการ	20	100.0	2	10.0	18	90.0	-	-	-	-	20	100.0	-	-	Activities of head offices; management consultancy activities
71	กิจกรรมด้านสถาปัตยกรรมและวิศวกรรม รวมถึงการทดสอบและการวิเคราะห์ทางเทคนิค	54	100.0	-	-	51	94.4	3	5.6	22	40.7	32	59.3	-	-	Architectural and engineering activities; technical testing and analysis
72	การวิจัยและพัฒนาเชิงวิทยาศาสตร์	3	100.0	-	-	3	100.0	-	-	-	-	3	100.0	-	-	Scientific research and development
73	การโฆษณาและการวิจัยตลาด	59	100.0	-	-	59	100.0	-	-	-	-	59	100.0	-	-	Advertising and market research
74	กิจกรรมทางวิชาชีพ วิทยาศาสตร์ และเทคนิคอื่นๆ	247	100.0	-	-	180	72.9	67	27.1	-	-	181	73.3	66	26.7	Other professional, scientific and technical activities
77	กิจกรรมการให้เช่า	116	100.0	-	-	94	81.0	22	19.0	1	0.9	96	82.8	19	16.4	Rental and leasing activities
78	กิจกรรมจ้างงาน	38	100.0	-	-	36	94.7	2	5.3	-	-	37	97.4	1	2.6	Employment activities
79	กิจกรรมของตัวแทนธุรกิจท่องเที่ยว การจัดนำเที่ยว การบริการสำรอง และกิจกรรมที่เกี่ยวข้อง	21	100.0	-	-	21	100.0	-	-	-	-	21	100.0	-	-	Travel agency, tour operator, reservation service and related activities
80	การบริการรักษาความปลอดภัยและการสืบสวน	64	100.0	-	-	61	95.3	3	4.7	-	-	46	71.1	19	28.9	Security and investigation activities
81	กิจกรรมการบริการสำหรับอาคารและภูมิทัศน์	25	100.0	-	-	24	94.0	2	6.0	1	4.0	24	96.0	-	-	Services to buildings and landscape activities
82	การบริการด้านการบริหารและสนับสนุนการดำเนินงานของสำนักงาน และกิจกรรมอื่นๆ ที่สนับสนุนทางธุรกิจ	285	100.0	-	-	283	99.3	2	0.7	3	1.1	282	99.0	-	-	Office administrative, office support and other business support activities
90	กิจกรรมการสร้างสรรคดีศิลปะและความบันเทิง	14	100.0	-	-	14	100.0	-	-	-	-	14	100.0	-	-	Creative, arts and entertainment activities
92	กิจกรรมการพนันและการเสี่ยงโชค	10	100.0	-	-	-	-	10	100.0	10	100.0	-	-	-	-	Gambling and betting activities
93	กิจกรรมด้านกีฬา ความบันเทิง และการนันทนาการ	420	100.0	128	30.5	286	68.0	7	1.6	1	0.2	405	96.4	14	3.3	Sports activities and amusement and recreation activities
95	การซ่อมคอมพิวเตอร์และของใช้ส่วนบุคคล และของใช้ในครัวเรือน	274	100.0	-	-	274	100.0	-	-	8	2.9	180	65.7	86	31.4	Repair of computers and personal and household goods
96	กิจกรรมบริการส่วนบุคคลอื่นๆ	2,751	100.0	440	16.0	1,857	67.5	454	16.5	446	16.2	2,301	83.7	4	0.1	Other personal service activities

ที่มา : สำมะโนธุรกิจและอุตสาหกรรม พ.ศ. 2565 (ธุรกิจทางการค้าและธุรกิจทางการบริการ) จังหวัดสมุทรปราการ สำนักงานสถิติแห่งชาติ กระทรวงดิจิทัลเพื่อเศรษฐกิจและสังคม

Source : The 2022 Business and Industrial Census (Trade and Services Industry) Samut Prakan Province, National Statistical Office, Ministry of Digital Economy and Society.

ตาราง 4 ค่าตอบแทนแรงงานของสถานประกอบการธุรกิจในปี 2564 จำแนกตามหมวดย่อยธุรกิจ

TABLE 4 REMUNERATION OF BUSINESS ESTABLISHMENTS IN 2021 BY DIVISION OF BUSINESS INDUSTRY

(พันบาท In Thousand Baht)										
รหัส Code	หมวดย่อยธุรกิจ	จำนวน สถาน- ประกอบการ Number of establishments	จำนวนลูกจ้าง Number of employees	รวม Total	ค่าจ้าง เงินเดือน Wages, salaries	ค่าล่วงเวลา โบนัส ฯลฯ Overtime bonus, etc.	สวัสดิการ และผลประโยชน์ ตอบแทน Fringe benefits	เงินที่สถานประกอบการ จ่ายสมทบเข้ากองทุน Employer's contribution to social security	Division of business industry	
Total										
45	การขายส่งและการขายปลีก การซ่อมยานยนต์และจักรยานยนต์	4,509	22,001	4,391,482.3	3,715,021.0	414,071.4	83,508.4	178,881.5	Wholesale and retail trade; repair of motor vehicles and motorcycles	
46	การขายส่ง (ยกเว้นยานยนต์และจักรยานยนต์)	3,166	41,932	9,300,167.0	8,166,879.1	658,607.0	133,287.2	341,393.7	Wholesale trade (except of motor vehicles and motorcycles)	
47	การขายปลีก (ยกเว้นยานยนต์และจักรยานยนต์)	18,118	45,526	8,056,084.8	7,198,003.3	287,301.0	87,233.0	483,547.5	Retail trade (except of motor vehicles and motorcycles)	
55	ที่พักแรม	80	1,486	263,911.8	232,428.6	21,062.9	1,915.1	8,505.1	Accommodation	
56	การบริการอาหารและเครื่องดื่ม	7,776	24,464	3,503,417.1	3,154,441.7	119,323.8	61,375.1	168,276.6	Food and beverage service activities	
59	การผลิตภาพยนตร์ วิทยุทัศน์ และรายการโทรทัศน์ การบันทึกเสียงลงบนสื่อ และการจัดพิมพ์จำหน่ายหรือเผยแพร่ดนตรี	13	174	30,693.6	29,010.8	342.3	170.0	1,170.4	Motion picture, video and television programme production, sound recording and music publishing activities	
62	การจัดทำโปรแกรมคอมพิวเตอร์ การให้คำปรึกษาเกี่ยวกับคอมพิวเตอร์ และกิจกรรมที่เกี่ยวข้อง	16	77	15,965.5	15,419.6	75.0	-	471.0	Computer programming, consultancy and related activities	
63	การบริการสารสนเทศ	4	51	11,600.0	10,219.0	301.0	-	1,080.0	Information service activities	
68	กิจกรรมอสังหาริมทรัพย์	8,505	22,587	4,168,432.1	3,922,544.6	49,817.4	10,332.7	185,737.3	Real estate activities	
69	กิจกรรมทางกฎหมายและการบัญชี	96	89	17,686.8	15,665.5	1,500.8	74.2	446.3	Legal and accounting activities	
70	กิจกรรมของสำนักงานใหญ่และการบริการให้คำปรึกษาด้านการบริหารจัดการ	20	144	26,985.8	23,872.0	586.6	584.2	1,943.0	Activities of head offices; management consultancy activities	
71	กิจกรรมด้านสถาปัตยกรรมและวิศวกรรม รวมถึงการทดสอบและการวิเคราะห์ทางเทคนิค	54	799	202,161.6	178,667.5	13,794.2	3,299.4	6,400.5	Architectural and engineering activities; technical testing and analysis	
72	การวิจัยและพัฒนาเชิงวิทยาศาสตร์	3	121	C	C	C	C	C	Scientific research and development	
73	การโฆษณาและการวิจัยตลาด	59	403	83,411.2	73,331.0	4,390.9	2,273.9	3,415.4	Advertising and market research	
74	กิจกรรมทางวิชาชีพ วิทยาศาสตร์ และเทคนิคอื่นๆ	247	892	133,593.2	127,118.6	1,161.6	832.5	4,480.5	Other professional, scientific and technical activities	
77	กิจกรรมการให้เช่า	155	926	181,501.6	165,034.3	6,978.1	948.6	8,540.5	Rental and leasing activities	
78	กิจกรรมการจ้างงาน	38	2,447	446,801.6	324,674.3	90,170.1	10,568.3	21,388.9	Employment activities	
79	กิจกรรมของตัวแทนธุรกิจท่องเที่ยว การจัดงานเกี่ยวกับการบริการสำรอง และกิจกรรมที่เกี่ยวข้อง	21	296	51,036.8	49,179.5	391.3	60.0	1,406.0	Travel agency, tour operator, reservation service and related activities	
80	การบริการรักษาความปลอดภัยและการสืบสวน	64	2,601	501,613.3	440,089.2	42,610.9	1,599.0	17,314.2	Security and investigation activities	
81	กิจกรรมการบริการสำหรับอาคารและภูมิทัศน์	25	520	95,123.6	83,919.3	8,911.8	128.4	2,164.1	Services to buildings and landscape activities	
82	การบริการด้านการบริหารและสนับสนุนการดำเนินงานของสำนักงาน และกิจกรรมอื่นๆ ที่สนับสนุนทางธุรกิจ	398	3,013	585,439.3	521,245.2	30,351.3	10,932.8	22,910.0	Office administrative, office support and other business support activities	
90	กิจกรรมการสร้างสรรค์ศิลปะและความบันเทิง	14	55	9,049.3	8,679.0	-	-	370.3	Creative, arts and entertainment activities	
92	กิจกรรมการพนันและการเสี่ยงโชค	20	10	1,080.0	1,047.6	-	-	32.4	Gambling and betting activities	
93	กิจกรรมด้านการกีฬา ความบันเทิง และการนันทนาการ	444	2,314	441,180.3	378,048.5	6,152.2	33,043.4	23,936.2	Sports activities and amusement and recreation activities	
95	การซ่อมคอมพิวเตอร์และของใช้ส่วนบุคคล และของใช้ในครัวเรือน	605	738	113,875.9	103,053.2	5,195.5	124.7	5,502.5	Repair of computers and personal and household goods	
96	กิจกรรมบริการส่วนบุคคลอื่นๆ	4,852	3,961	411,562.2	372,477.5	3,406.8	1,377.1	34,300.8	Other personal service activities	

หมายเหตุ : C หมายถึง ข้อมูลปกปิด

Note : C means confidential data.

ที่มา : สำมะโนธุรกิจและอุตสาหกรรม พ.ศ. 2565 (ธุรกิจทางการค้าและธุรกิจทางการบริการ) จังหวัดสมุทรปราการ สำนักงานสถิติแห่งชาติ กระทรวงดิจิทัลเพื่อเศรษฐกิจและสังคม

Source : The 2022 Business and Industrial Census (Trade and Services Industry) Samut Prakan Province, National Statistical Office, Ministry of Digital Economy and Society.

ตาราง 5 ค่าใช้จ่ายทั้งสิ้น มูลค่าสินค้าและวัสดุประกอบและส่วนเปลี่ยนแปลงสินค้าของสถานประกอบการธุรกิจปี2564 ด้านคมนาคมย่อยธุรกิจ

TABLE 5 TOTAL EXPENSES, VALUE OF STOCKS AND CHANGE IN VALUE OF STOCKS OF BUSINESS ESTABLISHMENTS IN 2021 BY DIVISION OF BUSINESS INDUSTRY

		(พันบาท In Thousand Baht)																
รหัส Code	หมวดย่อยธุรกิจ	จำนวน สถาน- ประกอบการ Number of establishments	รวม Total	ค่าซื้อสินค้า เพื่อการจำหน่าย และ/หรือให้บริการ Value of goods purchased for sale or rendering services	ค่าไฟฟ้า Electricity	ค่าน้ำประปา Water supply	ค่าก๊าซ/ เชื้อเพลิง Gas/ Fuel	ค่า ใช้บริการ อินเทอร์เน็ต Cost of internet services	ค่า บำรุงรักษา อุปกรณ์ Repair and maintenance of computer	ค่า ใช้จ่ายรายปี เกี่ยวกับระบบ คอมพิวเตอร์ Annual expenses in computer system	ค่าซ่อมแซม สิ่งก่อสร้าง ยานพาหนะ เครื่องจักร และเครื่องมือ ฯลฯ Repair on construction, vehicles, machinery and equipment, etc.	ค่าเช่า ยานพาหนะ เครื่องจักร และเครื่องมือ ฯลฯ Rent on vehicles, equipment, etc.	ค่าเช่า อาคาร/ อาคาร พร้อมที่ดิน Rent on buildings/ land and buildings	ค่าใช้จ่ายอื่นๆ Other expenses	มูลค่าสินค้าและวัสดุประกอบคงเหลือ		ส่วน เปลี่ยนแปลง ของสินค้าและ วัสดุประกอบ คงเหลือ Change in value of stocks	Division of business industry
															1 ม.ค. 2564 Jan 1, 2021	31 ธ.ค. 2564 Dec 31, 2021		
	รวม	49,302	474,893,936.6	422,681,186.7	9,307,317.7	1,465,710.9	2,420,360.0	608,121.3	222,876.1	169,178.5	1,233,907.7	307,056.7	7,423,483.1	29,054,738.0	90,170,753.9	93,177,803.8	3,007,049.9	Total
45	การขายส่งและการขายปลีก การซ่อมยานยนต์ และจักรยานยนต์	4,509	86,225,043.8	81,527,839.5	591,314.2	145,337.6	264,951.9	63,998.7	33,194.3	29,458.0	121,520.5	11,005.8	654,317.9	2,782,105.5	15,096,283.3	13,147,919.6	-1,948,363.7	Wholesale and retail trade; repair of motor vehicles and motorcycles
46	การขายส่ง (ยกเว้นยานยนต์และจักรยานยนต์)	3,166	215,266,641.7	197,663,442.1	2,675,468.1	201,061.8	963,939.6	217,937.1	74,020.3	65,230.0	529,814.7	224,712.6	781,340.3	11,869,675.4	45,872,016.2	50,132,134.9	4,260,118.7	Wholesale trade (except of motor vehicles and motorcycles)
47	การขายปลีก (ยกเว้นยานยนต์และจักรยานยนต์)	18,118	101,813,452.0	90,101,748.4	2,581,824.3	239,020.0	523,577.8	149,966.7	40,261.9	30,464.2	243,086.9	35,667.5	3,137,770.1	4,730,064.3	23,615,390.9	24,519,806.8	904,415.9	Retail trade (except of motor vehicles and motorcycles)
55	ที่พักแรม	80	1,206,696.0	842,286.6	68,752.9	13,770.2	2,941.5	4,388.3	1,780.1	330.0	15,363.6	999.1	-	256,083.8	4,663.9	3,955.1	-708.8	Accommodation
56	การบริการอาหารและเครื่องดื่ม	7,776	25,894,706.5	20,082,177.2	595,446.1	174,966.9	309,070.2	32,134.4	10,702.7	6,466.0	72,641.3	18,309.2	2,280,930.7	2,311,861.9	1,716,223.2	1,829,046.2	112,823.0	Food and beverage service activities
59	การผลิตภาพยนตร์ วิทยุทัศน์ และรายการโทรทัศน์ การบันทึกเสียงลงบนสื่อ และการจัดพิมพ์จำหน่ายหรือเผยแพร่ดนตรี	13	289,466.9	234,570.3	15,118.9	2,868.4	281.6	142.8	30.0	-	107.6	-	34,920.0	1,427.3	13,818.7	2,594.1	-11,224.6	Motion picture, video and television programme production, sound recording and music publishing activities
62	การจัดทำโปรแกรมคอมพิวเตอร์ การให้คำปรึกษาเกี่ยวกับคอมพิวเตอร์ และกิจกรรมที่เกี่ยวข้อง	16	25,915.5	20,023.7	825.0	88.7	377.8	166.5	129.5	352.7	20.9	-	1,290.0	2,640.8	3,971.6	823.7	-3,147.9	Computer programming, consultancy and related activities
63	การบริการสารสนเทศ	4	71,416.6	57,037.3	671.1	61.8	60.0	50.8	36.6	-	314.0	-	240.0	12,945.0	26,308.7	22,864.8	-3,443.9	Information service activities
68	กิจกรรมอสังหาริมทรัพย์	8,505	20,026,817.8	11,915,370.3	2,139,494.5	614,528.8	247,775.4	76,961.5	47,725.1	5,781.3	174,057.1	1,215.5	15,479.6	4,788,428.8	517,764.9	450,703.0	-47,061.9	Real estate activities
69	กิจกรรมทางกฎหมายและการบัญชี	96	54,894.1	5,024.2	7,083.4	359.6	111.3	825.2	70.7	-	20.6	-	-	41,399.1	-	-	-	Legal and accounting activities
70	กิจกรรมของสำนักงานใหญ่และการบริการให้คำปรึกษาด้านการบริหารจัดการ	20	33,007.9	22,285.1	1,846.7	107.1	40.0	319.4	127.3	-	4.0	-	7,460.0	818.3	8,640.0	8,000.0	-640.0	Activities of head offices; management consultancy activities
71	กิจกรรมด้านสถาปัตยกรรมและวิศวกรรม รวมถึงการทดสอบและการวิเคราะห์ทางเทคนิค	54	1,011,967.8	885,608.1	11,739.9	2,646.4	4,533.1	760.9	781.2	859.1	1,923.2	314.6	6,688.7	96,112.7	353,118.3	409,740.5	56,622.2	Architectural and engineering activities; technical testing and analysis
72	การวิจัยและพัฒนาเชิงวิทยาศาสตร์	3	C	C	C	C	C	C	C	-	C	C	-	C	C	C	C	Scientific research and development
73	การโฆษณาและการวิจัยตลาด	59	216,513.7	193,043.8	4,417.1	839.1	1,950.0	1,177.5	1,153.3	15.6	2,832.7	-	4,973.0	6,111.7	33,963.5	27,093.1	-6,870.4	Advertising and market research
74	กิจกรรมทางวิชาชีพ วิทยาศาสตร์ และเทคนิคอื่นๆ	247	684,617.6	604,226.5	23,403.3	2,784.6	3,691.1	2,533.3	1,175.1	998.0	6,104.8	528.0	13,344.0	25,829.0	425,150.9	162,951.3	-262,199.7	Other professional, scientific and technical activities
77	กิจกรรมการให้เช่า	155	1,490,186.7	1,084,999.0	10,482.0	1,186.3	27,272.3	5,833.4	1,118.2	664.9	9,956.6	4,764.6	20,965.4	322,944.0	668,125.5	514,879.6	-153,245.9	Rental and leasing activities
78	กิจกรรมการจ้างงาน	38	7,620,882.3	6,549,626.7	21,206.9	1,274.8	5,837.0	6,081.5	1,575.5	1,339.0	18,121.6	3,917.8	31,622.9	980,278.7	796,490.8	882,999.0	86,508.2	Employment activities
79	กิจกรรมของตัวแทนธุรกิจท่องเที่ยว การจัดทำเกี่ยวกับการบริการสำรอง และกิจกรรมที่เกี่ยวข้อง	21	361,660.0	312,464.4	1,898.9	278.8	931.6	236.5	110.5	115.7	480.6	-	11,538.8	33,604.1	133,904.4	165,774.4	31,870.0	Travel agency, tour operator, reservation service and related activities
80	การบริการรักษาความปลอดภัยและการสืบสวน	64	403,895.3	344,733.9	3,630.8	406.7	2,827.6	848.2	388.3	296.1	2,419.6	300.6	9,337.4	38,706.1	46,054.1	38,301.7	-7,752.5	Security and investigation activities
81	กิจกรรมการบริการสำหรับอาคารและภูมิทัศน์	25	72,971.6	61,742.4	1,874.9	596.8	1,640.5	170.1	92.0	67.5	63.0	-	2,331.0	4,393.5	2,578.7	2,633.8	55.1	Services to buildings and landscape activities
82	การบริการด้านการบริหารและสนับสนุนการดำเนินงานของสำนักงาน และกิจกรรมอื่นๆ ที่สนับสนุนทางธุรกิจ	398	5,333,645.9	4,929,575.6	43,833.4	5,228.1	16,166.1	5,783.5	4,711.8	3,649.6	8,724.9	1,290.9	23,001.6	291,680.3	533,101.2	507,747.6	-25,353.5	Office administrative, office support and other business support activities
90	กิจกรรมการสร้างสื่อบันเทิงและสื่อบันเทิง	14	31,723.1	29,560.0	663.4	102.2	895.0	129.8	15.0	-	-	-	-	357.7	3,045.0	2,475.5	-569.5	Creative, arts and entertainment activities
92	กิจกรรมการพนันและการเสี่ยงโชค	20	13,235.4	8,800.0	480.0	36.0	60.0	144.0	30.0	-	-	-	1,800.0	1,885.4	50.0	50.0	-	Gambling and betting activities
93	กิจกรรมด้านการกีฬา ความบันเทิง และการพักผ่อน	444	4,738,817.2	4,106,520.1	216,938.6	7,781.7	9,804.2	6,278.6	2,856.8	2,128.7	6,644.7	480.0	211,450.0	167,933.7	46,052.7	45,543.9	-508.8	Sports activities and amusement and recreation activities
95	การซ่อมคอมพิวเตอร์และของใช้ส่วนบุคคล และของใช้ในชีวิตประจำวัน	605	320,561.4	136,289.4	24,659.8	4,773.0	27,056.1	2,000.1	447.1	20,627.5	1,695.1	1,634.1	29,812.4	71,566.7	31,367.9	16,615.5	-14,752.4	Repair of computers and personal and household goods
96	กิจกรรมบริการส่วนบุคคลอื่นๆ	4,852	1,607,368.6	898,605.9	263,924.1	45,537.3	2,052.9	29,240.5	335.9	334.7	17,133.5	752.8	142,869.4	206,581.5	221,541.7	282,089.3	60,547.6	Other personal service activities

หมายเหตุ : C หมายถึง ข้อมูลปกปิด

Note : C means confidential data.

ที่มา : สำมะโนธุรกิจและอุตสาหกรรม พ.ศ. 2565 (ธุรกิจทางการค้าและธุรกิจทางการบริการ) จังหวัดสมุทรปราการ สำนักงานสถิติแห่งชาติ กระทรวงดิจิทัลเพื่อเศรษฐกิจและสังคม

Source : The 2022 Business and Industrial Census (Trade and Services Industry) Samut Prakan Province, National Statistical Office, Ministry of Digital Economy and Society.

ตาราง 6 ค่าใช้จ่ายทั้งสิ้นของสถานประกอบการธุรกิจปี 2564 จำแนกตามหมวดอุตสาหกรรม

TABLE 6 TOTAL EXPENSES OF BUSINESS ESTABLISHMENTS IN 2021 BY DIVISION OF BUSINESS INDUSTRY

		(พันบาท In Thousand Baht)																			
รหัส Code	จำนวน สถาน- ประกอบการ Number of establishments	รวม Total	ค่าซื้อสินค้า เพื่อการจำหน่าย และ/หรือ ให้บริการ Value of goods purchased for sale or rendering services	ค่าใช้จ่ายอื่น/Other expenses															รวม Total	Division of business industry	
				รวม Total	ค่าไฟฟ้า Electricity	ค่าน้ำประปา Water supply	ค่าก๊าซ/ ค่าน้ำมัน เชื้อเพลิง Gas/ Fuel	ค่าโทรศัพท์ ค่าโทรสาร telegrams, facsimile	ค่าวัสดุ สำนักงาน/ วัสดุสิ้นเปลือง Office supplies/ Supplies	ค่าทำบัญชี ค่าทำบัญชี ค่าตรวจสอบ บัญชี tancy	ค่าจ้าง ค่าวิจัย วางแผน และ พัฒนา and consulting services and planning	ค่าโฆษณา โฆษณา Advertising	ค่า เบี้ย ประกันภัย premium	ค่าใช้จ่าย เกี่ยวกับการ อินเทอร์เน็ต internet	ค่าใช้จ่าย เกี่ยวกับการ บำรุงรักษา คอมพิวเตอร์ Repair and maintenance of computer	ค่า ใช้จ่ายรายปี เกี่ยวกับระบบ คอมพิวเตอร์ Annual Cost of computer system	ค่า ขนส่ง สินค้าที่ขาย Good delivery	ค่าคอมมิชชั่น Commission			
		รวม	49,302	474,893,936.6	422,681,186.7	52,212,749.9	9,307,317.7	1,465,710.9	2,420,360.0	608,205.7	1,360,168.2	788,695.0	345,949.9	720,559.2	737,897.0	608,121.3	222,876.1	169,178.5	2,965,294.8	2,035,083.2	Total
45	การขายส่งและการขายปลีก การซ่อมยานยนต์ และจักรยานยนต์	4,509	86,225,043.8	81,527,839.5	4,697,204.3	591,314.2	145,337.6	264,951.9	84,402.3	256,192.2	129,962.8	6,647.0	79,240.1	82,730.3	63,998.7	33,194.3	29,458.0	273,534.2	204,580.7	Wholesale and retail trade; repair of motor vehicles and motorcycles	
46	การขายส่ง (ยกเว้นยานยนต์และจักรยานยนต์)	3,166	215,266,641.7	197,663,442.1	17,603,199.7	2,675,468.1	201,061.8	963,939.6	219,873.2	495,862.3	181,395.8	95,446.0	318,899.2	236,461.6	217,937.1	74,020.3	65,230.0	1,882,033.0	1,409,637.6	Wholesale trade (except of motor vehicles and motorcycles)	
47	การขายปลีก (ยกเว้นยานยนต์และจักรยานยนต์)	18,118	101,813,452.0	90,101,748.4	11,711,703.7	2,581,824.3	239,020.0	523,577.8	155,577.0	227,321.7	148,548.7	58,159.7	157,660.4	285,103.8	149,966.7	40,261.9	30,464.2	574,946.2	199,368.9	Retail trade (except of motor vehicles and motorcycles)	
55	ที่พักแรม	80	1,206,696.0	842,286.6	364,409.3	68,752.9	13,770.2	2,941.5	3,337.7	8,510.9	3,807.8	1,628.1	2,711.7	2,580.3	4,388.3	1,780.1	330.0	8,927.7	25,463.6	Accommodation	
56	การบริการอาหารและเครื่องดื่ม	7,776	25,894,706.5	20,082,177.2	5,812,529.3	595,446.1	174,966.9	309,070.2	43,276.5	79,442.7	181,148.7	130,626.3	9,488.4	19,318.7	32,134.4	10,702.7	6,466.0	39,810.9	41,024.9	Food and beverage service activities	
59	การผลิตภาพยนตร์ วิทยุทัศน์ และรายการโทรทัศน์ การบันทึกเสียงลงบนสื่อ และการจัดพิมพ์จำหน่ายหรือ เผยแพร่ดนตรี	13	289,466.9	234,570.3	54,896.6	15,118.9	2,868.4	281.6	78.9	130.2	13.6	132.0	-	18.7	142.8	30.0	-	-	-	Motion picture, video and television programme production, sound recording and music publishing activities	
62	การจัดทำโปรแกรมคอมพิวเตอร์ การให้คำปรึกษา เกี่ยวกับคอมพิวเตอร์ และกิจกรรมที่เกี่ยวข้อง	16	25,915.5	20,023.7	5,891.8	825.0	88.7	377.8	167.0	101.6	384.0	700.0	36.0	38.8	166.5	129.5	352.7	95.0	408.7	Computer programming, consultancy and related activities	
63	การบริการสารสนเทศ	4	71,416.6	57,037.3	14,379.3	671.1	61.8	60.0	195.2	260.9	142.0	16.2	27.5	319.7	50.8	36.6	-	-	-	Information service activities	
68	กิจกรรมอสังหาริมทรัพย์	8,505	20,026,817.8	11,915,370.3	8,111,447.5	2,139,494.5	614,528.8	247,775.4	50,969.0	209,256.1	103,592.7	1,191.3	61,097.6	71,052.4	76,961.5	47,725.1	5,781.3	2,792.7	57,301.6	Real estate activities	
69	กิจกรรมทางกฎหมายและการบัญชี	96	54,894.1	5,024.2	49,869.9	7,083.4	359.6	111.3	1,222.6	2,528.6	15.0	-	21.5	12.3	825.2	70.7	-	-	-	Legal and accounting activities	
70	กิจกรรมของสำนักงานใหญ่และการบริการ ให้คำปรึกษาด้านการบริหารจัดการ	20	33,007.9	22,285.1	10,722.8	1,846.7	107.1	40.0	225.9	211.1	179.0	-	-	30.0	319.4	127.3	-	-	-	Activities of head offices; management consultancy activities	
71	กิจกรรมด้านสถาปัตยกรรมและวิศวกรรม รวมถึงการทดสอบและการวิเคราะห์ทางเทคนิค	54	1,011,967.8	885,608.1	126,359.7	11,739.9	2,646.4	4,533.1	1,137.3	1,250.3	4,102.3	1,577.6	1,233.1	2,970.8	760.9	781.2	859.1	4,637.1	2,028.2	Architectural and engineering activities; technical testing and analysis	
72	การวิจัยและพัฒนาเชิงวิทยาศาสตร์	3	C	C	C	C	C	C	C	C	C	-	-	C	C	C	-	-	C	Scientific research and development	
73	การโฆษณาและการวิจัยตลาด	59	216,513.7	193,043.8	23,469.9	4,417.1	839.1	1,950.0	386.9	1,869.7	1,670.4	80.0	475.0	421.5	1,177.5	1,153.3	15.6	-	71.0	Advertising and market research	
74	กิจกรรมทางวิชาชีพ วิทยาศาสตร์ และเทคนิคอื่นๆ	247	684,617.6	604,226.5	80,391.2	23,403.3	2,784.6	3,691.1	2,328.8	2,820.5	1,983.8	40.0	96.0	1,552.0	2,533.3	1,175.1	998.0	1,038.0	9,119.0	Other professional, scientific and technical activities	
77	กิจกรรมการให้เช่า	155	1,490,186.7	1,084,999.0	405,187.7	10,482.0	1,186.3	27,272.3	3,301.4	7,843.2	3,010.3	171.3	1,058.6	2,998.4	5,833.4	1,118.2	664.9	19,425.3	13,563.7	Rental and leasing activities	
78	กิจกรรมการจ้างงาน	38	7,620,882.3	6,549,626.7	1,071,255.6	21,206.9	1,274.8	5,837.0	7,614.3	7,903.9	4,242.0	23,140.5	37,317.0	7,653.0	6,081.5	1,575.5	1,339.0	102,349.2	13,165.6	Employment activities	
79	กิจกรรมของตัวแทนธุรกิจท่องเที่ยว การจัดหาเที่ยว การบริการสำรอง และกิจกรรมที่เกี่ยวข้อง	21	361,660.0	312,464.4	49,195.6	1,898.9	278.8	931.6	1,227.8	991.3	562.2	151.9	4,035.2	1,209.7	236.5	110.5	115.7	3,094.2	168.0	Travel agency, tour operator, reservation service and related activities	
80	การบริการรักษาความปลอดภัยและการสืบสวน	64	403,895.3	344,733.9	59,161.3	3,630.8	406.7	2,827.6	750.0	1,835.8	2,508.6	5,940.5	296.7	1,141.9	848.2	388.3	296.1	913.3	966.5	Security and investigation activities	
81	กิจกรรมการบริการสำหรับอาคารและภูมิทัศน์	25	72,971.6	61,742.4	11,229.3	1,874.9	596.8	1,640.5	234.3	234.0	426.4	22.0	13.0	149.8	170.1	92.0	67.5	605.5	-	Services to buildings and landscape activities	
82	การบริการด้านการบริหารและสนับสนุนการดำเนินงาน ของสำนักงาน และกิจกรรมอื่นๆ ที่สนับสนุนทางธุรกิจ	398	5,333,645.9	4,929,575.6	404,070.2	43,833.4	5,228.1	16,166.1	5,857.4	12,172.8	6,077.2	18,925.2	13,230.1	7,544.8	5,783.5	4,711.8	3,649.6	4,361.9	52,837.4	Office administrative, office support and other business support activities	
90	กิจกรรมการสร้างสื่อบันเทิงและความบันเทิง	14	31,723.1	29,560.0	2,163.1	663.4	102.2	895.0	60.4	23.0	-	-	-	105.0	129.8	15.0	-	110.0	-	Creative, arts and entertainment activities	
92	กิจกรรมการพนันและการเสี่ยงโชค	20	13,235.4	8,800.0	4,435.4	480.0	36.0	60.0	144.0	130.0	-	-	60.0	-	144.0	30.0	-	120.0	60.0	Gambling and betting activities	
93	กิจกรรมด้านการกีฬา ความบันเทิง และการนันทนาการ	444	4,738,817.2	4,106,520.1	632,297.0	216,938.6	7,781.7	9,804.2	2,782.7	5,801.3	5,428.5	1,065.0	4,383.2	1,439.6	6,278.6	2,856.8	2,128.7	-	1,200.0	Sports activities and amusement and recreation activities	
95	การซ่อมคอมพิวเตอร์และของใช้ส่วนบุคคล และของใช้ในครัวเรือน	605	320,561.4	136,289.4	184,272.0	24,659.8	4,773.0	27,056.1	3,530.0	4,260.0	4,252.5	45.8	33.9	6,000.8	2,000.1	447.1	20,627.5	43,184.5	150.0	Repair of computers and personal and household goods	
96	กิจกรรมบริการส่วนบุคคลอื่นๆ	4,852	1,607,368.6	898,605.9	708,762.7	263,924.1	45,537.3	2,052.9	19,044.7	31,800.1	4,973.1	243.6	29,145.0	6,574.5	29,240.5	335.9	334.7	3,316.2	3,118.2	Other personal service activities	

ตาราง 6 ค่าใช้จ่ายทั้งสิ้นของสถานประกอบการธุรกิจปี 2564 จำแนกตามหมวดอุตสาหกรรม (ต่อ)

TABLE 6 TOTAL EXPENSES OF BUSINESS ESTABLISHMENTS IN 2021 BY DIVISION OF BUSINESS INDUSTRY (Cont'd)

		(พันบาท In Thousand Baht)																					
รหัส Code	หมวดอุตสาหกรรม Division of business industry	จำนวน สถานประกอบการ Number of establishments	ค่าใช้จ่ายอื่นๆ/Other expenses													ค่าใช้จ่ายในการ จัดซื้อวัสดุ อุปกรณ์สำหรับ ใช้ในการป้องกัน การแพร่ระบาด ของโรคติดเชื้อไวรัส โคโรนา 19 ในปี 2564 Expenses for purchasing materials and equipment used to prevent the spread of COVID-19 in 2021	รวม Total						
			รวม Total	ค่าอาหาร และเครื่องดื่ม Meal and Recreational beverage	ค่ากิจกรรม เพื่อความบันเทิง Recreational activities	ค่าที่พัก Lodging	ค่ากำจัดขยะ Waste disposal	ค่าเครื่องใช้ ที่ทำความสะอาด Linens and sanitary products	ค่าผลิตภัณฑ์ ทำความสะอาด and accommodation	ค่าธรรมเนียม ใบอนุญาต Permission fee	ค่า บำรุง การกุศล/ Charity/ donation	ค่าซ่อมแซม สิ่งก่อสร้าง และเครื่องมือ Repair of vehicles, construction, vehicles, and machinery and equipment, etc	ค่าเช่า ยานพาหนะ และเครื่องมือ และเครื่อง Rental on vehicles, machinery and equipment, etc.	ค่าเช่า อาคาร/ อาคาร/ พร้อมที่ดิน Rent on buildings/ land and buildings	ค่าเช่าที่ดิน ขาดทุนจาก การเปลี่ยนแปลง ค่าของเงิน Currency exchange			ขาดทุนจาก การเปลี่ยนแปลง ค่าของเงิน Currency exchange	ค่าดอกเบี้ยจ่าย Interest paid	หนี้สูญ/ หนี้สงสัยจะสูญ Doubtful accounts	อื่นๆ Others		
		รวม	49,302	245,638.3	165,395.1	63,970.0	16,273.2	379,693.7	28,676.4	300,873.8	219,611.8	229,825.6	97,058.1	1,233,907.7	307,056.7	7,423,483.1	289,203.9	283,323.3	2,873,938.5	256,128.7	14,288,913.0	365,759.8	Total
45	การขายส่งและการขายปลีก การซ่อมยานยนต์ และจักรยานยนต์	4,509	36,489.2	25,529.3	10,083.2	876.8	18,606.8	6,012.6	46,910.5	12,360.2	15,227.9	2,144.3	121,520.5	11,005.8	654,317.9	165,698.7	221.2	512,976.8	12,718.4	835,449.5	38,321.6	Wholesale and retail trade; repair of motor vehicles and motorcycles	
46	การขายส่ง (ยกเว้นยานยนต์และจักรยานยนต์)	3,166	116,297.5	68,251.7	36,101.2	11,944.7	84,022.8	2,024.0	65,642.6	131,039.5	37,394.9	29,323.6	529,814.7	224,712.6	781,340.3	40,187.1	237,873.5	624,588.8	151,624.7	5,510,047.9	69,945.7	Wholesale trade (except of motor vehicles and motorcycles)	
47	การขายปลีก (ยกเว้นยานยนต์และจักรยานยนต์)	18,118	18,684.0	16,808.5	1,095.9	779.6	60,298.8	8,451.8	53,086.3	28,230.9	159,740.8	12,410.6	243,086.9	35,667.5	3,137,770.1	34,102.7	21,587.4	418,586.5	84,866.2	2,023,331.9	99,200.2	Retail trade (except of motor vehicles and motorcycles)	
55	ที่พักแรม	80	4,005.1	1,855.8	851.1	1,298.2	6,286.1	1,776.3	5,153.2	1,472.2	2,745.8	22.3	15,363.6	999.1	-	-	-	12,328.5	100.0	165,226.5	12,966.2	Accommodation	
56	การบริการอาหารและเครื่องดื่ม	7,776	11,046.6	1,316.0	9,730.6	-	26,292.0	2,152.6	31,338.3	9,211.3	1,188.4	19,727.8	72,641.3	18,309.2	2,280,930.7	10,649.8	20,031.5	262,192.3	85.1	1,373,809.4	63,642.6	Food and beverage service activities	
59	การผลิตภาพยนตร์ ทีวีทัศน์ และการรายการโทรทัศน์ การบันทึกเสียงลงบนสื่อ และการจัดพิมพ์จำหน่ายหรือเผยแพร่ดนตรี	13	-	-	-	-	67.7	19.0	224.0	-	44.2	71.2	107.6	-	34,920.0	-	407.5	-	100.0	120.3	324.3	Motion picture, video and television programme production, sound recording and music publishing activities	
62	การจัดทำโปรแกรมคอมพิวเตอร์ การให้คำปรึกษาเกี่ยวกับคอมพิวเตอร์ และกิจกรรมที่เกี่ยวข้อง	16	9.0	9.0	-	-	21.7	3.8	19.9	-	2.1	-	20.9	-	1,290.0	-	-	31.5	138.3	483.4	62.2	Computer programming, consultancy and related activities	
63	การบริการสารสนเทศ	4	114.0	114.0	-	-	5.8	-	4.5	-	60.7	75.5	314.0	-	240.0	474.0	-	11,248.9	-	-	16.0	Information service activities	
68	กิจกรรมอสังหาริมทรัพย์	8,505	17,697.1	13,618.4	3,291.2	787.5	91,376.8	3,646.3	68,109.3	6,130.5	5,545.3	5,585.5	174,057.1	1,215.5	15,479.6	16,568.5	-	898,298.6	252.0	3,117,965.3	46,130.5	Real estate activities	
69	กิจกรรมทางกฎหมายและการบัญชี	96	15,520.2	15,520.2	-	-	65.5	-	46.0	14,062.2	24.7	-	20.6	-	-	-	-	-	-	-	7,880.5	509.3	Legal and accounting activities
70	กิจกรรมของสำนักงานใหญ่และการบริการให้คำปรึกษาด้านการบริหารจัดการ	20	-	-	-	-	16.1	-	20.0	-	24.0	11.0	4.0	-	7,460.0	-	-	90.6	-	10.7	81.4	Activities of head offices; management consultancy activities	
71	กิจกรรมด้านสถาปัตยกรรมและวิศวกรรม รวมถึงการทดสอบและการวิเคราะห์ทางเทคนิค	54	724.4	574.4	134.1	15.9	885.0	7.8	354.1	981.1	770.3	97.3	1,923.2	314.6	6,688.7	-	93.5	8,172.3	4,000.7	61,089.6	1,073.7	Architectural and engineering activities; technical testing and analysis	
72	การวิจัยและพัฒนาเชิงวิทยาศาสตร์	3	-	-	-	-	C	-	C	C	C	-	C	C	-	-	-	C	-	C	C	Scientific research and development	
73	การโฆษณาและการวิจัยตลาด	59	-	-	-	-	116.2	10.0	67.2	-	-	-	2,832.7	-	4,973.0	-	-	940.8	-	3.1	1,094.4	Advertising and market research	
74	กิจกรรมทางวิชาชีพ วิทยาศาสตร์ และเทคนิคอื่นๆ	247	2,996.5	2,996.5	-	-	706.1	92.0	559.0	-	12.0	1,845.0	6,104.8	528.0	13,344.0	-	-	400.0	240.3	-	2,243.9	Other professional, scientific and technical activities	
77	กิจกรรมการให้เช่า	155	544.0	544.0	-	-	79,387.8	137.0	1,765.4	1,758.6	305.6	754.5	9,956.6	4,764.6	20,965.4	1,743.5	-	39,176.5	23.3	145,975.8	1,120.7	Rental and leasing activities	
78	กิจกรรมการจ้างงาน	38	1,357.3	831.6	351.1	174.6	1,748.6	100.0	7,340.8	2,710.5	296.7	256.7	18,121.6	3,917.8	31,622.9	-	398.8	20,104.3	948.9	741,630.6	2,042.7	Employment activities	
79	กิจกรรมของตัวแทนธุรกิจท่องเที่ยว การจำหน่ายตั๋ว การบริการสำรอง และกิจกรรมที่เกี่ยวข้อง	21	159.7	159.7	-	-	20.5	4.0	417.2	1,094.1	73.6	11.5	480.6	-	11,538.8	-	-	10,908.7	-	9,474.6	167.4	Travel agency, tour operator, reservation service and related activities	
80	การบริการรักษาความปลอดภัยและการสืบสวน	64	10,757.3	10,670.6	44.6	42.0	72.3	-	110.6	1,238.0	165.0	80.5	2,419.6	300.6	9,337.4	-	38.2	2,625.4	450.0	8,815.6	1,255.8	Security and investigation activities	
81	กิจกรรมการบริการสำหรับอาคารและภูมิทัศน์	25	118.2	106.2	12.0	-	57.6	59.2	1,020.3	-	5.0	20.0	63.0	-	2,331.0	-	-	1,111.8	-	316.5	511.8	Services to buildings and landscape activities	
82	การบริการด้านการบริหารและสนับสนุนการดำเนินงานของสำนักงาน และกิจกรรมอื่นๆ ที่สนับสนุนทางธุรกิจ	398	7,896.1	5,587.4	2,005.0	303.8	842.5	179.3	2,156.0	1,838.1	2,350.6	1,921.5	8,724.9	1,290.9	23,001.6	8,498.1	2,671.6	32,214.3	380.9	109,724.6	3,624.1	Office administrative, office support and other business support activities	
90	กิจกรรมการสร้างสรรค์ศิลปะและความบันเทิง	14	-	-	-	-	55.4	-	3.9	-	-	-	-	-	-	-	-	-	-	-	67.0	Creative, arts and entertainment activities	
92	กิจกรรมการพนันและการเสี่ยงโชค	20	-	-	-	-	2.4	-	84.0	1,200.0	20.0	65.0	-	-	1,800.0	-	-	-	-	-	100.0	Gambling and betting activities	
93	กิจกรรมด้านการกีฬา ความบันเทิง และการนันทนาการ	444	768.9	498.9	245.0	25.0	2,616.8	3,042.2	2,571.8	3,139.0	3,138.0	22,041.3	6,644.7	480.0	211,450.0	6,000.0	-	4,290.9	-	98,224.5	3,231.8	Sports activities and amusement and recreation activities	
95	การซ่อมคอมพิวเตอร์และของใช้ส่วนบุคคล และของใช้ในครัวเรือน	605	62.3	62.3	-	-	877.4	9.5	961.4	-	290.0	467.0	1,695.1	1,634.1	29,812.4	-	-	6,984.1	200.0	257.6	4,657.8	Repair of computers and personal and household goods	
96	กิจกรรมบริการส่วนบุคคลอื่นๆ	4,852	390.8	340.8	25.0	25.0	5,221.0	949.1	12,897.8	824.3	381.6	126.1	17,133.5	752.8	142,869.4	5,281.5	-	4,452.6	-	77,841.5	13,163.6	Other personal service activities	

หมายเหตุ : C หมายถึง ข้อมูลปกปิด

Note : C means confidential data.

ที่มา : สำมะโนธุรกิจและอุตสาหกรรม พ.ศ. 2565 (ธุรกิจทางการค้าและธุรกิจทางการบริการ) จังหวัดสมุทรปราการ สำนักงานสถิติแห่งชาติ กระทรวงดิจิทัลและสังคม

Source : The 2022 Business and Industrial Census (Trade and Services Industry) Samut Prakan Province, National Statistical Office, Ministry of Digital Economy and Society.

ตาราง 7 จำนวนและร้อยละของช่องทางกำจ่ายชำระเงินสำหรับธุรกรรมประเภทต่างๆ ของสถานประกอบการธุรกิจในปี 2564 จำแนกตามหมวดย่อยธุรกิจ
TABLE 7 NUMBER AND PERCENTAGE OF PAYMENT METHODS FOR DIFFERENT TYPES OF TRANSACTIONS OF BUSINESS ESTABLISHMENTS IN 2021 BY DIVISION OF BUSINESS INDUSTRY

รหัส Code	หมวดย่อยธุรกิจ	ช่องทางกำจ่ายชำระเงินสำหรับธุรกรรมประเภทต่างๆ Payment methods for different types of transaction																Division of business industry	
		จำนวน สถาน- ประกอบการ Number of establishments	การชำระสินค้าและบริการให้กับซัพพลายเออร์ Payment of goods and services to supplier								การชำระค่าใช้จ่ายในการดำเนินงาน Payment of operating expenses								
			เงินสด		เช็ค		การโอนและชำระเงิน ทางอิเล็กทรอนิกส์ (e-Payment)		คริปโทเคอร์เรนซี		เงินสด		เช็ค		การโอนและชำระเงิน ทางอิเล็กทรอนิกส์ (e-Payment)		คริปโทเคอร์เรนซี		
			จำนวน	ร้อยละ	จำนวน	ร้อยละ	จำนวน	ร้อยละ	จำนวน	ร้อยละ	จำนวน	ร้อยละ	จำนวน	ร้อยละ	จำนวน	ร้อยละ	จำนวน		ร้อยละ
Number	Number	%	Number	%	Number	%	Number	%	Number	%	Number	%	Number	%	Number	%			
	รวม	49,302	37,869	76.8	10,243	20.8	31,581	64.1	4	-	35,816	72.7	7,922	16.1	34,266	69.5	10	-	Total
45	การขายส่งและการขายปลีก การซ่อมยานยนต์และจักรยานยนต์	4,509	3,383	75.0	888	19.7	3,130	69.4	-	-	2,892	64.1	356	7.9	3,612	80.1	-	-	Wholesale and retail trade; repair of motor vehicles and motorcycles
46	การขายส่ง (ยกเว้นยานยนต์และจักรยานยนต์)	3,166	2,471	78.0	1,278	40.4	2,208	69.8	-	-	2,225	70.3	976	30.8	2,249	71.0	-	-	Wholesale trade (except of motor vehicles and motorcycles)
47	การขายปลีก (ยกเว้นยานยนต์และจักรยานยนต์)	18,118	13,455	74.3	3,681	20.3	14,263	78.7	2	-	13,096	72.3	3,347	18.5	14,124	78.0	3	-	Retail trade (except of motor vehicles and motorcycles)
55	ที่พักแรม	80	74	92.8	17	20.6	55	69.1	2	2.8	74	92.8	17	20.6	55	69.1	2	2.8	Accommodation
56	การบริการอาหารและเครื่องดื่ม	7,776	6,094	78.4	2,560	32.9	3,804	48.9	-	-	5,228	67.2	2,550	32.8	3,761	48.4	1	-	Food and beverage service activities
59	การผลิตภาพยนตร์ วีดิทัศน์ และรายการโทรทัศน์ การบันทึกเสียงลงบนสื่อ และการจัดพิมพ์จำหน่ายหรือเผยแพร่ดนตรี	13	9	69.2	2	15.4	7	56.4	-	-	9	69.2	2	15.4	7	56.4	-	-	Motion picture, video and television programme production, sound recording and music publishing activities
62	การจัดทำโปรแกรมคอมพิวเตอร์ การให้คำปรึกษาเกี่ยวกับคอมพิวเตอร์ และกิจกรรมที่เกี่ยวข้อง	16	16	100.0	8	50.0	14	84.4	-	-	16	100.0	5	28.1	14	84.4	-	-	Computer programming, consultancy and related activities
63	การบริการสารสนเทศ	4	4	100.0	1	25.0	4	100.0	-	-	4	100.0	1	25.0	4	100.0	-	-	Information service activities
68	กิจกรรมอสังหาริมทรัพย์	8,505	6,119	72.0	1,563	18.4	2,663	31.3	-	-	6,009	70.7	444	5.2	4,824	56.7	-	-	Real estate activities
69	กิจกรรมทางกฎหมายและบัญชี	96	96	100.0	-	-	94	97.9	-	-	96	100.0	-	-	81	84.4	-	-	Legal and accounting activities
70	กิจกรรมของสำนักงานใหญ่และการบริการให้คำปรึกษาด้านการบริหารจัดการ	20	20	100.0	1	5.0	19	95.0	-	-	20	100.0	1	5.0	19	95.0	-	-	Activities of head offices; management consultancy activities
71	กิจกรรมด้านสถาปัตยกรรมและวิศวกรรม รวมถึงการทดสอบและการวิเคราะห์ทางเทคนิค	54	45	82.4	24	44.4	52	96.3	-	-	38	70.4	46	84.3	30	55.6	-	-	Architectural and engineering activities; technical testing and analysis
72	การวิจัยและพัฒนาเชิงวิทยาศาสตร์	3	3	100.0	1	33.3	3	100.0	-	-	-	-	3	100.0	3	100.0	-	-	Scientific research and development
73	การโฆษณาและการวิจัยตลาด	59	8	13.6	2	3.4	58	98.3	-	-	34	56.8	1	1.7	59	100.0	-	-	Advertising and market research
74	กิจกรรมทางวิชาชีพ วิทยาศาสตร์ และเทคนิคอื่นๆ	247	241	97.6	28	11.3	164	66.4	-	-	233	94.3	27	10.9	179	72.5	-	-	Other professional, scientific and technical activities
77	กิจกรรมการให้เช่า	155	58	37.2	33	21.3	116	74.8	-	-	67	43.4	30	19.1	129	83.2	1	0.7	Rental and leasing activities
78	กิจกรรมการจ้างงาน	38	28	73.7	18	47.4	25	65.8	-	-	31	81.6	14	36.8	20	52.6	-	-	Employment activities
79	กิจกรรมของตัวแทนธุรกิจท่องเที่ยว การจัดทำเที่ยว การบริการสำรอง และกิจกรรมที่เกี่ยวข้อง	21	5	23.8	19	90.5	14	66.7	-	-	6	28.6	20	95.2	13	61.9	-	-	Travel agency, tour operator, reservation service and related activities
80	การบริการรักษาความปลอดภัยและการสืบสวน	64	51	80.1	17	26.2	36	55.5	-	-	49	77.0	16	24.6	34	52.3	-	-	Security and investigation activities
81	กิจกรรมการบริการสำหรับอาคารและภูมิทัศน์	25	22	86.0	6	22.0	20	78.0	-	-	17	68.0	6	22.0	19	74.0	-	-	Services to buildings and landscape activities
82	การบริการด้านการบริหารและสนับสนุนการดำเนินงานของสำนักงาน และกิจกรรมอื่นๆ ที่สนับสนุนทางธุรกิจ	398	292	73.3	58	14.7	379	95.3	-	-	305	76.6	28	7.0	381	95.7	-	-	Office administrative, office support and other business support activities
90	กิจกรรมการสร้างสรรค์ศิลปะและความบันเทิง	14	14	100.0	-	-	11	78.6	-	-	14	100.0	-	-	11	78.6	-	-	Creative, arts and entertainment activities
92	กิจกรรมการพนันและการเสี่ยงโชค	20	10	50.0	-	-	10	50.0	-	-	10	50.0	-	-	10	50.0	-	-	Gambling and betting activities
93	กิจกรรมด้านการกีฬา ความบันเทิง และการนันทนาการ	444	294	66.1	20	4.5	275	61.8	-	-	305	68.6	17	3.8	286	64.3	-	-	Sports activities and amusement and recreation activities
95	การซ่อมคอมพิวเตอร์และของใช้ส่วนบุคคล และของใช้ในครัวเรือน	605	445	73.6	3	0.4	494	81.6	-	-	445	73.6	11	1.7	486	80.3	-	-	Repair of computers and personal and household goods
96	กิจกรรมบริการส่วนบุคคลอื่นๆ	4,852	4,613	95.1	16	0.3	3,666	75.6	-	-	4,594	94.7	8	0.2	3,859	79.5	3	0.1	Other personal service activities

ตาราง 7 จำนวนและร้อยละของช่องทางชำระเงินสำหรับธุรกรรมประเภทต่างๆ ของสถานประกอบการธุรกิจในปี 2564 จำแนกตามหมวดย่อยธุรกิจ (ต่อ)

TABLE 7 NUMBER AND PERCENTAGE OF PAYMENT METHODS FOR DIFFERENT TYPES OF TRANSACTIONS OF BUSINESS ESTABLISHMENTS IN 2021 BY DIVISION OF BUSINESS INDUSTRY (Cont'd.)

รหัส Code	หมวดย่อยธุรกิจ	ช่องทางชำระเงินสำหรับธุรกรรมประเภทต่างๆ										Payment methods for different types of transaction										Division of business industry
		การจ่ายเงินเดือนพนักงาน					การลงทุน					การโอนเงินและชำระหนี้					การชำระเงิน					
		Employee payroll					Investment					Cash					Cryptocurrency					
		จำนวน สถาน- ประกอบการ Number of establishments	เงินสด Cash	เช็ค Check	การโอนและชำระหนี้ ทางอิเล็กทรอนิกส์ (e-Payment)	Cryptocurrency	เงินสด Cash	เช็ค Check	การโอนและชำระหนี้ ทางอิเล็กทรอนิกส์ (e-Payment)	Cryptocurrency	เงินสด Cash	เช็ค Check	การโอนและชำระหนี้ ทางอิเล็กทรอนิกส์ (e-Payment)	Cryptocurrency	เงินสด Cash	เช็ค Check	การโอนและชำระหนี้ ทางอิเล็กทรอนิกส์ (e-Payment)	Cryptocurrency				
จำนวน Number	จำนวน Number	ร้อยละ %	จำนวน Number	ร้อยละ %	จำนวน Number	ร้อยละ %	จำนวน Number	ร้อยละ %	จำนวน Number	ร้อยละ %	จำนวน Number	ร้อยละ %	จำนวน Number	ร้อยละ %	จำนวน Number	ร้อยละ %	จำนวน Number	ร้อยละ %				
	รวม	49,302	15,354	31.1	1,836	3.7	26,750	54.3	138	0.3	17,279	35.1	5,880	11.9	17,188	34.9	73	0.2	Total			
45	การขายส่งและการขายปลีก การซ่อมยานยนต์และจักรยายนต์	4,509	1,404	31.1	107	2.4	2,949	65.4	-	-	795	17.6	186	4.1	1,492	33.1	-	-	Wholesale and retail trade; repair of motor vehicles and motorcycles			
46	การขายส่ง (ยกเว้นยานยนต์และจักรยายนต์)	3,166	1,709	54.0	120	3.8	2,009	63.5	2	0.1	1,124	35.5	504	15.9	1,650	52.1	3	0.1	Wholesale trade (except of motor vehicles and motorcycles)			
47	การขายปลีก (ยกเว้นยานยนต์และจักรยายนต์)	18,118	5,698	31.5	1,481	8.2	8,114	44.8	134	0.7	4,786	26.4	2,824	15.6	6,927	38.2	15	0.1	Retail trade (except of motor vehicles and motorcycles)			
55	ที่พักแรม	80	32	40.0	8	10.0	61	76.3	2	2.8	35	43.4	13	16.6	37	45.6	-	-	Accommodation			
56	การบริการอาหารและเครื่องดื่ม	7,776	1,198	15.4	56	0.7	5,352	68.8	-	-	3,238	41.6	1,684	21.7	1,052	13.5	28	0.4	Food and beverage service activities			
59	การผลิตภาพยนตร์ วีดิทัศน์ และรายการโทรทัศน์ การบันทึกเสียงลงบนสื่อ และการจัดพิมพ์จำหน่ายหรือเผยแพร่ดนตรี	13	8	61.5	-	-	9	69.2	-	-	3	25.6	2	15.4	4	33.3	-	-	Motion picture, video and television programme production, sound recording and music publishing activities			
62	การจัดทำโปรแกรมคอมพิวเตอร์ การให้คำปรึกษาเกี่ยวกับคอมพิวเตอร์ และกิจกรรมที่เกี่ยวข้อง	16	3	15.6	-	-	16	100.0	-	-	6	34.4	5	28.1	6	34.4	-	-	Computer programming, consultancy and related activities			
63	การบริการสารสนเทศ	4	-	-	-	-	1	25.0	-	-	3	75.0	-	-	4	100.0	-	-	Information service activities			
68	กิจกรรมอสังหาริมทรัพย์	8,505	2,622	30.8	36	0.4	5,044	59.3	-	-	5,862	68.9	295	3.5	3,711	43.6	-	-	Real estate activities			
69	กิจกรรมทางกฎหมายและการบัญชี	96	15	15.6	-	-	-	-	-	-	2	2.1	-	-	-	-	-	-	Legal and accounting activities			
70	กิจกรรมของสำนักงานใหญ่และการบริการให้คำปรึกษาด้านการบริหารจัดการ	20	2	10.0	1	5.0	19	95.0	-	-	6	30.0	1	5.0	5	25.0	-	-	Activities of head offices; management consultancy activities			
71	กิจกรรมด้านสถาปัตยกรรมและวิศวกรรม รวมถึงการทดสอบและการวิเคราะห์ทางเทคนิค	54	11	20.4	4	7.4	51	94.4	-	-	6	11.1	7	13.0	15	27.8	-	-	Architectural and engineering activities; technical testing and analysis			
72	การวิจัยและพัฒนาเชิงวิทยาศาสตร์	3	-	-	-	-	3	100.0	-	-	-	-	1	33.3	1	33.3	-	-	Scientific research and development			
73	การโฆษณาและการวิจัยตลาด	59	1	1.7	-	-	59	100.0	-	-	8	13.6	2	3.4	26	43.2	7	11.9	Advertising and market research			
74	กิจกรรมทางวิชาชีพ วิทยาศาสตร์ และเทคนิคอื่นๆ	247	155	62.8	2	0.8	164	66.4	-	-	22	8.9	8	3.2	84	34.0	-	-	Other professional, scientific and technical activities			
77	กิจกรรมการให้เช่า	155	67	43.2	1	0.7	78	50.4	-	-	27	17.2	23	14.8	107	69.0	19	12.3	Rental and leasing activities			
78	กิจกรรมการจ้างงาน	38	23	60.5	4	10.5	38	100.0	-	-	7	18.4	10	26.3	9	23.7	-	-	Employment activities			
79	กิจกรรมของตัวแทนธุรกิจท่องเที่ยว การจัดทำเที่ยว การบริการสำรอง และกิจกรรมที่เกี่ยวข้อง	21	8	38.1	1	4.8	13	61.9	-	-	3	14.3	18	85.7	11	52.4	-	-	Travel agency, tour operator, reservation service and related activities			
80	การบริการรักษาความปลอดภัยและการสืบสวน	64	39	61.3	6	9.4	40	62.9	-	-	16	24.2	8	12.5	23	35.2	-	-	Security and investigation activities			
81	กิจกรรมบริการสำหรับอาคารและภูมิทัศน์	25	14	54.0	3	10.0	23	90.0	-	-	11	44.0	-	-	8	32.0	-	-	Services to buildings and landscape activities			
82	การบริการด้านการบริหารและสนับสนุนการดำเนินงานของสำนักงาน และกิจกรรมอื่นๆ ที่สนับสนุนทางธุรกิจ	398	115	28.8	4	1.0	269	67.7	-	-	189	47.5	28	7.1	292	73.3	-	-	Office administrative, office support and other business support activities			
90	กิจกรรมการสร้างสื่อดิจิทัลและสื่อบันเทิง	14	3	21.4	-	-	14	100.0	-	-	3	21.4	-	-	-	-	-	-	Creative, arts and entertainment activities			
92	กิจกรรมการพนันและการเสี่ยงโชค	20	-	-	-	-	10	50.0	-	-	10	50.0	-	-	10	50.0	-	-	Gambling and betting activities			
93	กิจกรรมด้านการกีฬา ความบันเทิง และการบันเทิง	444	270	60.7	1	0.2	279	62.8	-	-	9	1.9	256	57.7	134	30.1	-	-	Sports activities and amusement and recreation activities			
95	การซ่อมคอมพิวเตอร์และของใช้ส่วนบุคคล และของใช้ในครัวเรือน	605	187	30.9	-	-	266	44.0	-	-	276	45.7	-	-	173	28.6	-	-	Repair of computers and personal and household goods			
96	กิจกรรมบริการส่วนบุคคลอื่นๆ	4,852	1,772	36.5	1	-	1,868	38.5	-	-	834	17.2	4	0.1	1,410	29.1	-	-	Other personal service activities			

หมายเหตุ : ตอบได้มากกว่า 1 ข้อ

Note : More than one answer.

หมายเหตุ : - ไม่มีข้อมูล หรือข้อมูลมีค่าเป็น 0 หรือมีข้อมูลจำนวนเล็กน้อย

Note : - Nil or zero or negligible amount

ที่มา : สำมะโนธุรกิจและอุตสาหกรรม พ.ศ. 2565 (ธุรกิจทางการค้าและธุรกิจทางการบริการ) จังหวัดสมุทรปราการ สำนักงานสถิติแห่งชาติ กระทรวงดิจิทัลเพื่อเศรษฐกิจและสังคม

Source : The 2022 Business and Industrial Census (Trade and Services Industry) Samut Prakan Province, National Statistical Office, Ministry of Digital Economy and Society.

ตาราง 8 รายรับทั้งสิ้นของสถานประกอบการธุรกิจในปี 2564 จำแนกตามหมวดย่อยธุรกิจ
TABLE 8 TOTAL RECEIPTS OF BUSINESS ESTABLISHMENTS IN 2021 BY DIVISION OF BUSINESS INDUSTRY

(พันบาท In Thousand Baht)

รหัส Code	หมวดย่อยธุรกิจ	จำนวน ประกอบ การ establishments	จำนวนสถาน ประกอบการ Number of establishments ที่มีรายรับจาก การขายสินค้า และบริการ ผ่านทาง อินเทอร์เน็ต Receipts from sale or service via the internet	รายรับของสถานประกอบการ Receipts of establishments									Division of business industry	
				รวม Total	รายรับจาก การขายสินค้า และบริการ Receipts from sales of goods and services	รายรับอื่นๆ (จากการดำเนินธุรกิจ) Other receipts from business								รายรับอื่นๆ Other receipts
						รวม Total	รายรับจาก การให้เช่าที่ดิน Receipts from rent on land	รายรับจากการ ให้เช่าอาคาร/ อาคารพร้อมที่ ดิน Receipts from rent on building/ building with land	รายรับจากการ ให้เช่ายานพาหนะ เครื่องจักรและ เครื่องมืออาลา Receipts from rent on vehicles and machinery, etc.	ดอกเบี้ยรับ/ เงินปันผลรับ Interest/ dividend	กำไรจากการ เปลี่ยนแปลง อัตรา แลกเปลี่ยน Gain from currency exchange			
												รวม Total		
	รวม	49,302	5,336	586,913,715.6	579,033,222.6	7,880,493.0	2,062,529.4	2,242,019.2	143,738.7	675,443.0	264,991.7	2,491,771.0	Total	
45	การขายส่งและการขายปลีก การซ่อมยานยนต์และจักรยานยนต์	4,509	663	101,659,034.7	100,904,819.1	754,215.6	101,004.0	213,856.3	15,675.6	43,642.2	190.4	379,847.2	Wholesale and retail trade; repair of motor vehicles and motorcycles	
46	การขายส่ง (ยกเว้นยานยนต์และจักรยานยนต์)	3,166	161	250,563,248.5	249,027,329.4	1,535,919.2	32,494.6	93,467.1	106,330.1	229,426.6	125,084.8	949,115.9	Wholesale trade (except of motor vehicles and motorcycles)	
47	การขายปลีก (ยกเว้นยานยนต์และจักรยานยนต์)	18,118	1,550	137,415,932.6	133,842,538.2	3,573,394.4	1,537,134.8	1,601,186.5	1,150.4	68,120.9	42,324.6	323,477.3	Retail trade (except of motor vehicles and motorcycles)	
55	ที่พักแรม	80	19	1,856,327.6	1,702,822.8	153,504.8	20,398.1	-	-	35,837.5	-	97,269.2	Accommodation	
56	การบริการอาหารและเครื่องดื่ม	7,776	1,613	31,528,773.8	31,063,678.4	465,095.5	5,758.6	45,671.8	2,533.0	266,335.2	82,612.6	62,184.3	Food and beverage service activities	
59	การผลิตภาพยนตร์ วีดิทัศน์ และรายการโทรทัศน์ การบันทึกเสียงลงบนสื่อ และการจัดพิมพ์จำหน่ายหรือเผยแพร่ดนตรี	13	4	389,651.2	389,651.2	-	-	-	-	-	-	-	Motion picture, video and television programme production, sound recording and music publishing activities	
62	การจัดทำโปรแกรมคอมพิวเตอร์ การให้คำปรึกษาเกี่ยวกับคอมพิวเตอร์ และกิจกรรมที่เกี่ยวข้อง	16	-	66,186.9	66,107.2	79.7	-	-	-	19.7	-	60.0	Computer programming, consultancy and related activities	
63	การบริการสารสนเทศ	4	-	96,033.8	96,033.8	-	-	-	-	-	-	-	Information service activities	
68	กิจกรรมอสังหาริมทรัพย์	8,505	1,148	31,274,867.9	30,031,741.1	1,243,126.9	363,886.1	286,877.5	-	6,961.8	-	585,401.6	Real estate activities	
69	กิจกรรมทางกฎหมายและการบัญชี	96	-	78,182.3	78,113.8	68.5	-	-	-	68.5	-	-	Legal and accounting activities	
70	กิจกรรมของสำนักงานใหญ่และการบริการให้คำปรึกษาด้านการบริหารจัดการ	20	-	73,333.8	73,333.8	-	-	-	-	-	-	-	Activities of head offices; management consultancy activities	
71	กิจกรรมด้านสถาปัตยกรรมและวิศวกรรม รวมถึงการทดสอบและการวิเคราะห์ทางเทคนิค	54	2	1,524,401.0	1,519,373.2	5,027.8	-	144.0	-	494.3	693.9	3,695.6	Architectural and engineering activities; technical testing and analysis	
72	การวิจัยและพัฒนาเชิงวิทยาศาสตร์	3	-	C	C	-	-	-	-	-	-	-	Scientific research and development	
73	การโฆษณาและการวิจัยตลาด	59	-	331,038.8	331,038.8	-	-	-	-	-	-	-	Advertising and market research	
74	กิจกรรมทางวิชาชีพ วิทยาศาสตร์ และเทคนิคอื่นๆ	247	68	1,309,384.5	1,289,890.8	19,493.7	-	-	-	19,488.6	5.1	-	Other professional, scientific and technical activities	
77	กิจกรรมการให้เช่า	155	24	2,090,283.5	2,055,852.8	34,430.7	-	-	14,404.6	796.2	2,773.5	16,456.4	Rental and leasing activities	
78	กิจกรรมการจ้างงาน	38	6	8,398,459.4	8,377,811.4	20,648.0	-	708.1	-	1,256.8	10,920.0	7,763.0	Employment activities	
79	กิจกรรมของตัวแทนธุรกิจท่องเที่ยว การจัดงาน และการบริการสำรอง และกิจกรรมที่เกี่ยวข้อง	21	4	438,212.6	434,089.2	4,123.4	-	-	-	1,014.2	386.8	2,722.5	Travel agency, tour operator, reservation service and related activities	
80	การบริการรักษาความปลอดภัยและการสืบสวน	64	3	1,318,010.0	1,317,860.3	149.7	-	-	-	-	-	149.7	Security and investigation activities	
81	กิจกรรมการบริการสำหรับอาคารและภูมิทัศน์	25	2	260,879.0	257,702.3	3,176.8	1,853.4	-	-	383.1	-	940.3	Services to buildings and landscape activities	
82	การบริการด้านการบริหารและสนับสนุนการดำเนินงานของสำนักงาน และกิจกรรมอื่นๆ ที่สนับสนุนทางธุรกิจ	398	46	7,271,969.4	7,220,946.8	51,022.6	-	-	-	1,597.4	-	49,425.2	Office administrative, office support and other business support activities	
90	กิจกรรมการสร้างสรรคดีศิลปะและความบันเทิง	14	-	51,594.0	51,594.0	-	-	-	-	-	-	-	Creative, arts and entertainment activities	
92	กิจกรรมการพนันและการเสี่ยงโชค	20	-	17,650.0	17,650.0	-	-	-	-	-	-	-	Gambling and betting activities	
93	กิจกรรมด้านการกีฬา ความบันเทิง และการนันทนาการ	444	13	5,226,824.2	5,222,914.8	3,909.4	-	-	3,645.0	-	-	264.4	Sports activities and amusement and recreation activities	
95	การซ่อมคอมพิวเตอร์และของใช้ส่วนบุคคล และของใช้ในครัวเรือน	605	2	724,190.8	716,976.9	7,213.9	-	-	-	0.1	-	7,213.9	Repair of computers and personal and household goods	
96	กิจกรรมบริการส่วนบุคคลอื่นๆ	4,852	10	2,824,202.3	2,818,309.8	5,892.5	-	108.0	-	-	-	5,784.5	Other personal service activities	

หมายเหตุ : C หมายถึง ข้อมูลปกปิด

Note : C means confidential data.

ที่มา : สำมะโนธุรกิจและอุตสาหกรรม พ.ศ. 2565 (ธุรกิจทางการค้าและธุรกิจทางการบริการ) จังหวัดสมุทรปราการ สำนักงานสถิติแห่งชาติ กระทรวงดิจิทัลเพื่อเศรษฐกิจและสังคม

Source : The 2022 Business and Industrial Census (Trade and Services Industry) Samut Prakan Province, National Statistical Office, Ministry of Digital Economy and Society.

ตาราง 8.1 จำนวนและร้อยละของสถานประกอบการธุรกิจที่มีรายรับจากการขายสินค้าและบริการผ่านช่องทางอินเทอร์เน็ต จำนวนตามการประกอบธุรกิจการขายส่งขายปลีกหรือบริการ ที่พักแรมในปี2564 และหมวดย่อยธุรกิจ

TABLE 8.1 NUMBER AND PERCENTAGE OF BUSINESS ESTABLISHMENTS RECEIPTS FROM HAVING ONLINE SALES BY FROM WHOLESALE RETAIL TRADE AND SERVICES, FROM ACCOMMODATION IN 2019 AND DIVISION OF BUSINESS INDUSTRY

รหัส Code	หมวดย่อยธุรกิจ	จำนวน สถาน ประกอบการ Number of establishments	รายรับจากการขายสินค้าและบริการผ่านช่องทางอินเทอร์เน็ต (%)																Division of business industry								
			Receipts from having online sales (%)																								
			จากการประกอบธุรกิจการขายส่งขายปลีกหรือบริการ												จากการประกอบธุรกิจที่พักแรม												
			From Wholesale, retail trade and services												From accommodation												
รวม		< 5		5 - 9		10 - 19		20 - 29		≥ 30		รวม		< 5		5 - 9		10 - 19		20 - 29		≥ 30					
จำนวน	ร้อยละ	จำนวน	ร้อยละ	จำนวน	ร้อยละ	จำนวน	ร้อยละ	จำนวน	ร้อยละ	จำนวน	ร้อยละ	จำนวน	ร้อยละ	จำนวน	ร้อยละ	จำนวน	ร้อยละ	จำนวน	ร้อยละ	จำนวน	ร้อยละ	จำนวน	ร้อยละ				
Number	%	Number	%	Number	%	Number	%	Number	%	Number	%	Number	%	Number	%	Number	%	Number	%	Number	%	Number	%				
	รวม	49,302	5,317	100.0	3	0.1	104	2.0	709	13.3	339	6.4	4,162	78.3	19	100.0	-	-	-	-	11	55.3	-	-	9	44.7	Total
45	การขายส่งและการขายปลีก การซ่อมยานยนต์ และจักรยานยนต์	4,509	663	100.0	-	-	7	1.0	8	1.2	20	3.0	629	94.8	-	-	-	-	-	-	-	-	-	-	-	-	Wholesale and retail trade; repair of motor vehicles and motorcycles
46	การขายส่ง (ยกเว้นยานยนต์และจักรยานยนต์)	3,166	161	100.0	2	1.4	25	15.3	51	31.9	13	8.1	70	43.3	-	-	-	-	-	-	-	-	-	-	-	-	Wholesale trade (except of motor vehicles and motorcycles)
47	การขายปลีก (ยกเว้นยานยนต์และจักรยานยนต์)	18,118	1,550	100.0	1	0.1	7	0.5	617	39.8	186	12.0	739	47.7	-	-	-	-	-	-	-	-	-	-	-	-	Retail trade (except of motor vehicles and motorcycles)
55	ที่พักแรม	80	-	-	-	-	-	-	-	-	-	-	-	-	19	100.0	-	-	-	-	11	55.3	-	-	9	44.7	Accommodation
56	การบริการอาหารและเครื่องดื่ม	7,776	1,613	100.0	-	-	-	-	6	0.4	42	2.6	1,564	97.0	-	-	-	-	-	-	-	-	-	-	-	-	Food and beverage service activities
59	การผลิตภาพยนตร์ วิดีทัศน์ และรายการโทรทัศน์ การบันทึกเสียงลงบนสื่อ และการจัดพิมพ์จำหน่ายหรือเผยแพร่ดนตรี	13	4	100.0	-	-	-	-	-	-	-	-	4	100.0	-	-	-	-	-	-	-	-	-	-	-	-	Motion picture, video and television programme production, sound recording and music publishing activities
62	การจัดทำโปรแกรมคอมพิวเตอร์ การให้คำปรึกษาเกี่ยวกับคอมพิวเตอร์ และกิจกรรมที่เกี่ยวข้อง	16	-	-	-	-	-	-	-	-	-	-	-	-	-	-	-	-	-	-	-	-	-	-	-	-	Computer programming, consultancy and related activities
63	การบริการสารสนเทศ	4	-	-	-	-	-	-	-	-	-	-	-	-	-	-	-	-	-	-	-	-	-	-	-	-	Information service activities
68	กิจกรรมอสังหาริมทรัพย์	8,505	1,148	100.0	-	-	-	-	-	-	25	2.2	1,123	97.8	-	-	-	-	-	-	-	-	-	-	-	-	Real estate activities
69	กิจกรรมทางกฎหมายและการบัญชี	96	-	-	-	-	-	-	-	-	-	-	-	-	-	-	-	-	-	-	-	-	-	-	-	-	Legal and accounting activities
70	กิจกรรมของสำนักงานใหญ่และการบริการให้คำปรึกษาด้านการบริหารจัดการ	20	-	-	-	-	-	-	-	-	-	-	-	-	-	-	-	-	-	-	-	-	-	-	-	-	Activities of head offices; management consultancy activities
71	กิจกรรมด้านสถาปัตยกรรมและวิศวกรรม รวมถึงการทดสอบและการวิเคราะห์ทางเทคนิค	54	2	100.0	-	-	-	-	-	-	-	-	2	100.0	-	-	-	-	-	-	-	-	-	-	-	-	Architectural and engineering activities; technical testing and analysis
72	การวิจัยและพัฒนาเชิงวิทยาศาสตร์	3	-	-	-	-	-	-	-	-	-	-	-	-	-	-	-	-	-	-	-	-	-	-	-	-	Scientific research and development
73	การโฆษณาและการวิจัยตลาด	59	-	-	-	-	-	-	-	-	-	-	-	-	-	-	-	-	-	-	-	-	-	-	-	-	Advertising and market research
74	กิจกรรมทางวิชาชีพ วิทยาศาสตร์ และเทคนิคอื่นๆ	247	68	100.0	-	-	66	97.1	-	-	-	-	2	2.9	-	-	-	-	-	-	-	-	-	-	-	-	Other professional, scientific and technical activities
77	กิจกรรมการให้เช่า	155	24	100.0	-	-	-	-	22	91.6	1	4.2	1	4.2	-	-	-	-	-	-	-	-	-	-	-	-	Rental and leasing activities
78	กิจกรรมการจ้างงาน	38	6	100.0	-	-	-	-	-	-	-	-	6	100.0	-	-	-	-	-	-	-	-	-	-	-	-	Employment activities
79	กิจกรรมของตัวแทนธุรกิจท่องเที่ยว การจัดทำเที่ยว การบริการสำรอง และกิจกรรมที่เกี่ยวข้อง	21	4	100.0	-	-	-	-	-	-	2	50.0	2	50.0	-	-	-	-	-	-	-	-	-	-	-	-	Travel agency, tour operator, reservation service and related activities
80	การบริการรักษาความปลอดภัยและการสืบสวน	64	3	100.0	-	-	-	-	-	-	-	-	3	100.0	-	-	-	-	-	-	-	-	-	-	-	-	Security and investigation activities
81	กิจกรรมการบริการสำหรับอาคารและภูมิทัศน์	25	2	100.0	-	-	-	-	-	-	-	-	2	100.0	-	-	-	-	-	-	-	-	-	-	-	-	Services to buildings and landscape activities
82	การบริการด้านการบริหารและสนับสนุนการดำเนินงานของสำนักงาน และกิจกรรมอื่นๆ ที่สนับสนุนทางธุรกิจ	398	46	100.0	-	-	-	-	2	4.4	43	93.4	1	2.2	-	-	-	-	-	-	-	-	-	-	-	-	Office administrative, office support and other business support activities
90	กิจกรรมการสร้างสรรค์ศิลปะและความบันเทิง	14	-	-	-	-	-	-	-	-	-	-	-	-	-	-	-	-	-	-	-	-	-	-	-	-	Creative, arts and entertainment activities
92	กิจกรรมการพนันและการเสี่ยงโชค	20	-	-	-	-	-	-	-	-	-	-	-	-	-	-	-	-	-	-	-	-	-	-	-	-	Gambling and betting activities
93	กิจกรรมด้านการกีฬา ความบันเทิง และการนันทนาการ	444	13	100.0	-	-	-	-	1	8.0	-	-	12	92.0	-	-	-	-	-	-	-	-	-	-	-	-	Sports activities and amusement and recreation activities
95	การซ่อมคอมพิวเตอร์และของใช้ส่วนบุคคล และของใช้ในชีวิตประจำวัน	605	2	100.0	-	-	-	-	2	100.0	-	-	-	-	-	-	-	-	-	-	-	-	-	-	-	-	Repair of computers and personal and household goods
96	กิจกรรมบริการส่วนบุคคลอื่นๆ	4,852	10	100.0	-	-	-	-	-	-	8	80.0	2	20.0	-	-	-	-	-	-	-	-	-	-	-	-	Other personal service activities

ที่มา : สำมะโนธุรกิจและอุตสาหกรรม พ.ศ. 2565 (ธุรกิจทางการค้าและธุรกิจทางการบริการ) จังหวัดสมุทรปราการ สำนักงานสถิติแห่งชาติ กระทรวงดิจิทัลเพื่อเศรษฐกิจและสังคม
Source : The 2022 Business and Industrial Census (Trade and Services Industry) Samut Prakan Province, National Statistical Office, Ministry of Digital Economy and Society.

ตาราง 9 จำนวนและร้อยละของสถานประกอบการธุรกิจที่มีการรับโอนและรับชำระเงินค่าสินค้าและบริการจากลูกค้า จำแนกตามหมวดย่อยธุรกิจ

TABLE 9 NUMBER AND PERCENTAGE OF BUSINESS ESTABLISHMENTS RECEIVING TRANSFERS AND RECEIVING PAYMENTS FOR GOODS AND SERVICES FROM CUSTOMERS AND DIVISION OF BUSINESS INDUSTRY

รหัส Code	หมวดย่อยธุรกิจ	การรับโอนและรับชำระเงินค่าสินค้าและบริการจากลูกค้า Receiving transfers and receiving payments for goods and services from customers										Division of business industry
		จำนวนสถาน- ประกอบการ Number of establishments		เงินสด Cash		เช็ค Check		การโอนและชำระเงินทางอิเล็กทรอนิกส์ (e-Payment) Electric transfers and electric payment		คริปโทเคอร์เรนซี Cryptocurrency		
		จำนวน Number	จำนวน Number	ร้อยละ %	จำนวน Number	ร้อยละ %	จำนวน Number	ร้อยละ %	จำนวน Number	ร้อยละ %		
	รวม	49,302	47,723	96.8	5,121	10.4	40,690	82.5	4	-	Total	
45	การขายส่งและการขายปลีก การซ่อมยานยนต์ และจักรยานยนต์	4,509	4,182	92.7	802	17.8	3,822	84.8	-	-	Wholesale and retail trade; repair of motor vehicles and motorcycles	
46	การขายส่ง (ยกเว้นยานยนต์และจักรยานยนต์)	3,166	2,750	86.9	1,096	34.6	2,390	75.5	2	0.1	Wholesale trade (except of motor vehicles and motorcycles)	
47	การขายปลีก (ยกเว้นยานยนต์และจักรยานยนต์)	18,118	17,549	96.9	1,720	9.5	15,045	83.0	2	-	Retail trade (except of motor vehicles and motorcycles)	
55	ที่พักแรม	80	74	92.8	13	16.3	74	92.8	-	-	Accommodation	
56	การบริการอาหารและเครื่องดื่ม	7,776	7,748	99.6	57	0.7	5,961	76.7	-	-	Food and beverage service activities	
59	การผลิตภาพยนตร์ วีดิทัศน์ และรายการโทรทัศน์ การบันทึกเสียงลงบนสื่อ และการจัดพิมพ์จำหน่ายหรือ เผยแพร่ดนตรี	13	13	100.0	1	7.7	13	100.0	-	-	Motion picture, video and television programme production, sound recording and music publishing activities	
62	การจัดทำโปรแกรมคอมพิวเตอร์ การให้คำปรึกษา เกี่ยวกับคอมพิวเตอร์ และกิจกรรมที่เกี่ยวข้อง	16	16	100.0	1	6.3	16	100.0	-	-	Computer programming, consultancy and related activities	
63	การบริการสารสนเทศ	4	4	100.0	-	-	4	100.0	-	-	Information service activities	
68	กิจกรรมอสังหาริมทรัพย์	8,505	8,371	98.4	1,167	13.7	7,369	86.6	-	-	Real estate activities	
69	กิจกรรมทางกฎหมายและการบัญชี	96	96	100.0	15	15.6	96	100.0	-	-	Legal and accounting activities	
70	กิจกรรมของสำนักงานใหญ่และการบริการ ให้คำปรึกษาด้านการบริหารจัดการ	20	19	95.0	1	5.0	19	95.0	-	-	Activities of head offices; management consultancy activities	
71	กิจกรรมด้านสถาปัตยกรรมและวิศวกรรม รวมถึงการทดสอบและการวิเคราะห์ทางเทคนิค	54	50	92.6	26	48.2	50	92.6	-	-	Architectural and engineering activities; technical testing and analysis	
72	การวิจัยและพัฒนาเชิงวิทยาศาสตร์	3	3	100.0	-	-	3	100.0	-	-	Scientific research and development	
73	การโฆษณาและการวิจัยตลาด	59	34	56.8	1	1.7	59	100.0	-	-	Advertising and market research	
74	กิจกรรมทางวิชาชีพ วิทยาศาสตร์ และเทคนิคอื่นๆ	247	246	99.6	91	36.8	242	98.0	-	-	Other professional, scientific and technical activities	
77	กิจกรรมการให้เช่า	155	143	92.3	36	23.2	135	87.1	-	-	Rental and leasing activities	
78	กิจกรรมการจ้างงาน	38	32	84.2	10	26.3	32	82.9	-	-	Employment activities	
79	กิจกรรมของตัวแทนธุรกิจท่องเที่ยว การจัดงาน การบริการสำรอง และกิจกรรมที่เกี่ยวข้อง	21	14	66.7	2	9.5	20	95.2	-	-	Travel agency, tour operator, reservation service and related activities	
80	การบริการรักษาความปลอดภัยและการสืบสวน	64	45	69.9	33	50.8	56	87.5	-	-	Security and investigation activities	
81	กิจกรรมการบริการสำหรับอาคารและภูมิทัศน์	25	23	92.0	8	32.0	18	70.0	-	-	Services to buildings and landscape activities	
82	การบริการด้านการบริหารและสนับสนุนการดำเนินงาน ของสำนักงาน และกิจกรรมอื่นๆ ที่สนับสนุนทางธุรกิจ	398	383	96.3	29	7.4	343	86.1	-	-	Office administrative, office support and other business support activities	
90	กิจกรรมการสร้างสรรค์ศิลปะและความบันเทิง	14	14	100.0	-	-	11	78.6	-	-	Creative, arts and entertainment activities	
92	กิจกรรมการพนันและการเสี่ยงโชค	20	20	100.0	-	-	10	50.0	-	-	Gambling and betting activities	
93	กิจกรรมด้านการกีฬา ความบันเทิง และการนันทนาการ	444	441	99.3	9	2.0	313	70.4	-	-	Sports activities and amusement and recreation activities	
95	การซ่อมคอมพิวเตอร์และของใช้ส่วนบุคคล และของใช้ในครัวเรือน	605	604	99.8	3	0.4	545	90.1	-	-	Repair of computers and personal and household goods	
96	กิจกรรมบริการส่วนบุคคลอื่นๆ	4,852	4,851	100.0	1	-	4,046	83.4	-	-	Other personal service activities	

หมายเหตุ : ตอบได้มากกว่า 1 ข้อ

Note : More than one answer.

หมายเหตุ : - ไม่มีข้อมูล หรือข้อมูลมีค่าเป็น 0 หรือมีข้อมูลจำนวนเล็กน้อย

Note : - Nil or zero or negligible amount

ที่มา : สำมะโนธุรกิจและอุตสาหกรรม พ.ศ. 2565 (ธุรกิจทางการค้าและธุรกิจทางการบริการ) จังหวัดสมุทรปราการ สำนักงานสถิติแห่งชาติ กระทรวงดิจิทัลเพื่อเศรษฐกิจและสังคม

Source : The 2022 Business and Industrial Census (Trade and Services Industry) Samut Prakan Province, National Statistical Office, Ministry of Digital Economy and Society.

ตาราง 10 มูลค่าตามบัญชีของสินทรัพย์ถาวรของสถานประกอบการธุรกิจ ณ วันที่ 1 มกราคม 2564 จำแนกตามหมวดย่อยธุรกิจ

TABLE 10 BOOK VALUE OF FIXED ASSETS OF BUSINESS ESTABLISHMENTS ON JANUARY 1, 2021 BY DIVISION OF BUSINESS INDUSTRY

(พันบาท In Thousand Baht)

รหัส Code	หมวดย่อยธุรกิจ	จำนวน สถาน- ประกอบการ Number of establishments	มูลค่าตามบัญชีของสินทรัพย์ถาวรต้นงวด Book value of fixed assets on Jan. 1, 2021								สินทรัพย์ ถาวรอื่น ๆ Other fixed assets	Division of business industry
			รวม Total	ที่ดิน Land	อาคารและ สิ่งก่อสร้าง Building and construction	เครื่องจักร Machinery	ยานพาหนะ Vehicles	เครื่องใช้ สำนักงาน (ครุภัณฑ์) Office equipment	เครื่องมือ อื่นๆ Other tools			
	รวม	49,302	492,905,271.0	143,717,511.2	261,102,050.7	19,768,517.8	32,481,504.1	8,246,451.9	5,611,680.2	21,977,555.2	Total	
45	การขายส่งและการขายปลีก การซ่อมยานยนต์และจักรยานยนต์	4,509	31,107,075.2	9,103,720.6	9,543,958.0	2,583,623.6	2,505,493.2	993,567.6	1,710,803.2	4,665,908.9	Wholesale and retail trade; repair of motor vehicles and motorcycles	
46	การขายส่ง (ยกเว้นยานยนต์และจักรยานยนต์)	3,166	69,434,804.4	14,597,064.7	20,028,304.2	14,766,929.6	4,845,170.4	1,894,278.7	1,954,814.9	11,348,241.9	Wholesale trade (except of motor vehicles and motorcycles)	
47	การขายปลีก (ยกเว้นยานยนต์และจักรยานยนต์)	18,118	77,557,517.5	24,017,394.0	27,197,087.5	1,337,527.7	19,345,392.6	2,514,313.4	748,016.3	2,397,786.0	Retail trade (except of motor vehicles and motorcycles)	
55	ที่พักแรม	80	7,326,362.7	2,513,843.5	4,038,658.3	7,275.8	355,853.6	134,556.3	104,863.3	171,312.0	Accommodation	
56	การบริการอาหารและเครื่องดื่ม	7,776	10,221,813.6	3,771,006.3	5,259,790.1	8,512.5	939,758.9	91,622.5	129,506.7	21,616.6	Food and beverage service activities	
59	การผลิตภาพยนตร์ วีดิทัศน์ และรายการโทรทัศน์ การบันทึกเสียงลงบนสื่อ และการจัดพิมพ์จำหน่ายหรือเผยแพร่ดนตรี	13	31,424.4	483.3	193.3	2,133.3	5,813.4	13,885.3	3,674.1	5,241.7	Motion picture, video and television programme production, sound recording and music publishing activities	
62	การจัดทำโปรแกรมคอมพิวเตอร์ การให้คำปรึกษาเกี่ยวกับคอมพิวเตอร์ และกิจกรรมที่เกี่ยวข้อง	16	44,573.4	13,348.0	16,009.5	-	13,084.6	1,618.8	12.5	500.0	Computer programming, consultancy and related activities	
63	การบริการสารสนเทศ	4	20,150.1	4,500.0	3,000.0	-	3,293.8	2,475.7	-	6,880.7	Information service activities	
68	กิจกรรมอสังหาริมทรัพย์	8,505	281,863,232.7	85,410,167.2	188,476,751.8	256,152.6	2,324,506.3	1,744,705.9	518,328.1	3,132,620.8	Real estate activities	
69	กิจกรรมทางกฎหมายและการบัญชี	96	308,766.5	113,173.6	188,540.8	-	862.6	6,189.5	-	-	Legal and accounting activities	
70	กิจกรรมของสำนักงานใหญ่และการบริการให้คำปรึกษาด้านการบริหารจัดการ	20	172,033.6	45,512.7	30,341.8	-	57,040.8	39,018.5	-	119.8	Activities of head offices; management consultancy activities	
71	กิจกรรมด้านสถาปัตยกรรมและวิศวกรรม รวมถึงการทดสอบและการวิเคราะห์ทางเทคนิค	54	780,284.7	351,110.9	186,853.1	114,408.7	48,222.0	23,806.5	43,486.7	12,396.9	Architectural and engineering activities; technical testing and analysis	
72	การวิจัยและพัฒนาเชิงวิทยาศาสตร์	3	C	C	C	C	C	C	C	C	Scientific research and development	
73	การโฆษณาและการวิจัยตลาด	59	113,081.4	-	38,609.2	47,395.8	16,537.1	7,879.4	2,659.9	-	Advertising and market research	
74	กิจกรรมทางวิชาชีพ วิทยาศาสตร์ และเทคนิคอื่นๆ	247	716,294.8	252,063.8	283,181.5	13,199.0	114,370.7	46,171.9	7,268.1	39.8	Other professional, scientific and technical activities	
77	กิจกรรมการให้เช่า	155	3,505,293.6	568,101.1	1,649,365.9	115,510.2	807,807.4	261,296.6	21,744.7	81,467.8	Rental and leasing activities	
78	กิจกรรมการจ้างงาน	38	857,414.8	591,759.2	166,350.7	20,297.5	33,498.8	12,320.6	125.5	33,062.6	Employment activities	
79	กิจกรรมของตัวแทนธุรกิจท่องเที่ยว การจัดงานเที่ยว การบริการสำรอง และกิจกรรมที่เกี่ยวข้อง	21	73,234.2	4,000.0	19,000.0	-	47,227.7	1,875.9	269.6	861.0	Travel agency, tour operator, reservation service and related activities	
80	การบริการรักษาความปลอดภัยและการสืบสวน	64	318,756.8	40,400.0	214,966.7	-	17,735.5	11,512.7	3,234.3	30,907.6	Security and investigation activities	
81	กิจกรรมการบริการสำหรับอาคารและภูมิทัศน์	25	140,295.2	28,317.8	37,764.2	8,710.6	24,877.3	24,002.3	14,924.9	1,698.0	Services to buildings and landscape activities	
82	การบริการด้านการบริหารและสนับสนุนการดำเนินงานของสำนักงาน และกิจกรรมอื่นๆ ที่สนับสนุนทางธุรกิจ	398	1,751,504.8	574,412.0	646,136.7	211,355.3	174,357.0	65,061.1	42,054.9	38,127.8	Office administrative, office support and other business support activities	
90	กิจกรรมการสร้างสรรคดีศิลปะและความบันเทิง	14	42,900.0	14,940.0	10,830.0	-	15,150.0	1,980.0	-	-	Creative, arts and entertainment activities	
92	กิจกรรมการพนันและการเล่นเสี่ยงโชค	20	4,200.0	-	-	-	4,000.0	200.0	-	-	Gambling and betting activities	
93	กิจกรรมด้านกีฬา ความบันเทิง และการนันทนาการ	444	2,565,207.8	878,641.8	1,009,977.2	194,465.4	275,109.5	76,202.0	122,298.5	8,513.4	Sports activities and amusement and recreation activities	
95	การซ่อมคอมพิวเตอร์และของใช้ส่วนบุคคล และของใช้ในครัวเรือน	605	2,088,306.5	708,721.5	662,172.7	2,182.3	407,841.5	200,385.8	101,432.7	5,569.8	Repair of computers and personal and household goods	
96	กิจกรรมบริการส่วนบุคคลอื่นๆ	4,852	1,762,076.8	74,829.2	1,370,103.4	78,570.0	77,818.0	75,458.0	70,759.6	14,538.6	Other personal service activities	

ตาราง 10 มูลค่าตามบัญชีของสินทรัพย์ถาวรของสถานประกอบการธุรกิจ ณ วันที่ 31 ธันวาคม 2564 จำแนกตามหมวดย่อยธุรกิจ (ต่อ)

TABLE 10 BOOK VALUE OF FIXED ASSETS OF BUSINESS ESTABLISHMENTS ON DECEMBER 31, 2021 BY DIVISION OF BUSINESS INDUSTRY (Cont'd.)

(พันบาท In Thousand Baht)

รหัส Code	หมวดย่อยธุรกิจ	จำนวน สถาน- ประกอบการ Number of establishments	มูลค่าตามบัญชีของสินทรัพย์ถาวรปลายทางวด Book value of fixed assets on Dec. 31, 2021							สินทรัพย์ ถาวรอื่น ๆ Other fixed assets	Division of business industry
			รวม Total	ที่ดิน Land	อาคารและ สิ่งก่อสร้าง Building and construction	เครื่องจักร Machinery	ยานพาหนะ Vehicles	เครื่องใช้ สำนักงาน (ครุภัณฑ์) Office equipment	เครื่องมือ อื่นๆ Other tools		
	รวม	49,302	470,644,561.4	144,118,209.5	250,335,717.5	19,017,886.4	22,445,171.8	7,516,473.8	5,468,149.0	21,742,953.5	Total
45	การขายส่งและการขายปลีก การซ่อมยานยนต์และจักรยานยนต์	4,509	29,617,863.3	9,078,756.6	9,731,236.4	2,477,284.6	2,380,726.4	907,905.7	1,529,542.9	3,512,410.8	Wholesale and retail trade; repair of motor vehicles and motorcycles
46	การขายส่ง (ยกเว้นยานยนต์และจักรยานยนต์)	3,166	68,229,283.6	14,745,175.2	18,874,231.2	14,257,391.2	4,321,941.1	1,835,888.3	2,008,731.4	12,185,925.2	Wholesale trade (except of motor vehicles and motorcycles)
47	การขายปลีก (ยกเว้นยานยนต์และจักรยานยนต์)	18,118	65,134,555.7	23,659,055.3	23,674,081.1	1,252,646.2	10,852,019.3	2,327,841.1	850,201.9	2,518,710.8	Retail trade (except of motor vehicles and motorcycles)
55	ที่พักแรม	80	7,222,963.3	2,513,851.0	3,877,889.7	6,882.6	317,671.1	118,621.9	147,987.4	240,059.6	Accommodation
56	การบริการอาหารและเครื่องดื่ม	7,776	8,811,996.9	3,752,064.9	4,076,572.7	8,086.9	762,851.4	82,785.1	112,577.6	17,058.2	Food and beverage service activities
59	การผลิตภาพยนตร์ วิทยุทัศน์ และรายการโทรทัศน์ การบันทึกเสียงลงบนสื่อ และการจัดพิมพ์จำหน่ายหรือเผยแพร่ดนตรี	13	40,120.3	483.3	175.0	2,020.0	4,573.4	24,495.7	2,939.6	5,433.2	Motion picture, video and television programme production, sound recording and music publishing activities
62	การจัดทำโปรแกรมคอมพิวเตอร์ การให้คำปรึกษาเกี่ยวกับคอมพิวเตอร์ และกิจกรรมที่เกี่ยวข้อง	16	40,608.3	13,348.0	14,447.7	-	10,985.2	1,417.4	10.0	400.0	Computer programming, consultancy and related activities
63	การบริการสารสนเทศ	4	17,755.2	4,545.0	2,850.0	-	2,635.0	2,220.6	-	5,504.5	Information service activities
68	กิจกรรมอสังหาริมทรัพย์	8,505	276,936,315.5	86,064,941.1	183,963,427.8	242,502.3	1,876,012.4	1,419,307.1	419,764.4	2,950,360.4	Real estate activities
69	กิจกรรมทางกฎหมายและการบัญชี	96	302,441.4	113,173.6	182,388.5	-	862.6	6,016.7	-	-	Legal and accounting activities
70	กิจกรรมของสำนักงานใหญ่และการบริการให้คำปรึกษาด้านการบริหารจัดการ	20	155,149.4	45,512.7	28,824.7	-	45,632.7	35,083.5	-	95.8	Activities of head offices; management consultancy activities
71	กิจกรรมด้านสถาปัตยกรรมและวิศวกรรม รวมถึงการทดสอบและการวิเคราะห์ทางเทคนิค	54	787,869.9	356,110.9	165,798.6	126,618.4	44,459.2	22,591.1	47,278.4	25,013.3	Architectural and engineering activities; technical testing and analysis
72	การวิจัยและพัฒนาเชิงวิทยาศาสตร์	3	C	C	C	C	C	C	C	C	Scientific research and development
73	การโฆษณาและการวิจัยตลาด	59	118,909.4	-	46,869.9	46,001.2	16,270.0	7,202.6	2,565.7	-	Advertising and market research
74	กิจกรรมทางวิชาชีพ วิทยาศาสตร์ และเทคนิคอื่นๆ	247	687,550.5	253,063.8	275,128.8	13,459.0	96,273.6	44,235.9	5,363.8	25.6	Other professional, scientific and technical activities
77	กิจกรรมการให้เช่า	155	3,345,091.8	572,594.7	1,527,187.1	114,619.4	732,336.5	235,967.4	26,298.6	136,088.2	Rental and leasing activities
78	กิจกรรมการจ้างงาน	38	856,672.2	591,919.2	165,464.9	19,207.6	33,817.8	12,517.6	347.8	33,397.3	Employment activities
79	กิจกรรมของตัวแทนธุรกิจท่องเที่ยว การจัดนำเที่ยว การบริการสำรอง และกิจกรรมที่เกี่ยวข้อง	21	61,544.6	4,125.0	17,100.0	-	37,782.2	1,632.9	215.7	688.8	Travel agency, tour operator, reservation service and related activities
80	การบริการรักษาความปลอดภัยและการสืบสวน	64	331,073.5	40,400.0	229,942.9	-	15,272.3	11,101.7	2,073.4	32,283.3	Security and investigation activities
81	กิจกรรมการบริการสำหรับอาคารและภูมิทัศน์	25	144,923.5	28,317.8	36,542.6	7,023.8	21,455.1	23,193.6	12,609.3	15,781.3	Services to buildings and landscape activities
82	การบริการด้านการบริหารและสนับสนุนการดำเนินงานของสำนักงาน และกิจกรรมอื่นๆ ที่สนับสนุนทางธุรกิจ	398	1,672,285.7	565,794.6	619,907.5	195,412.6	160,636.7	63,273.3	33,995.0	33,266.1	Office administrative, office support and other business support activities
90	กิจกรรมการสร้างสรรค์ศิลปะและความบันเทิง	14	41,281.0	14,940.0	10,261.0	-	14,210.0	1,870.0	-	-	Creative, arts and entertainment activities
92	กิจกรรมการพนันและการเสี่ยงโชค	20	3,380.0	-	-	-	3,200.0	180.0	-	-	Gambling and betting activities
93	กิจกรรมด้านกีฬา ความบันเทิง และการนันทนาการ	444	2,397,489.5	878,451.8	897,386.2	183,842.1	232,956.6	72,564.5	119,423.3	12,865.0	Sports activities and amusement and recreation activities
95	การซ่อมคอมพิวเตอร์และของใช้ส่วนบุคคล และของใช้ในครัวเรือน	605	1,965,062.9	708,655.8	590,675.7	1,818.2	380,502.2	193,993.8	84,961.4	4,455.9	Repair of computers and personal and household goods
96	กิจกรรมบริการส่วนบุคคลอื่นๆ	4,852	1,633,176.2	74,929.2	1,304,371.0	62,856.0	63,544.4	62,706.0	52,140.0	12,629.6	Other personal service activities

หมายเหตุ : C หมายถึง ข้อมูลปกปิด

Note : C means confidential data.

ที่มา : สำมะโนธุรกิจและอุตสาหกรรม พ.ศ. 2565 (ธุรกิจทางการค้าและธุรกิจทางการบริการ) จังหวัดสมุทรปราการ สำนักงานสถิติแห่งชาติ กระทรวงดิจิทัลเพื่อเศรษฐกิจและสังคม

Source : The 2022 Business and Industrial Census (Trade and Services Industry) Samut Prakan Province, National Statistical Office, Ministry of Digital Economy and Society.

ตาราง 11 มูลค่าสินทรัพย์ถาวรที่เปลี่ยนแปลงของสถานประกอบการธุรกิจระหว่าง มกราคม - ธันวาคม 2564 จำแนกตามหมวดย่อยธุรกิจ

TABLE 11 VALUE OF CHANGED FIXED ASSETS OF BUSINESS ESTABLISHMENTS DURING JANUARY - DECEMBER, 2021 BY DIVISION OF BUSINESS INDUSTRY

(พันบาท In Thousand Baht)

รหัส Code	หมวดย่อยธุรกิจ	จำนวน สถาน- ประกอบการ Number of establishments	มูลค่าสินทรัพย์ ถาวรทุกประเภทที่ซื้อหรือ ผลิตขึ้นใช้เองระหว่างปี Value purchases of new or cost production of fixed assets	มูลค่าสินทรัพย์ ถาวรที่ขายระหว่างปี Value of disposal of fixed assets	ค่าโอน กรรมสิทธิ์ Ownership transfer fee	Division of business industry
	รวม	49,302	6,163,472.7	1,970,057.1	93,049.4	Total
45	การขายส่งและการขายปลีก การซ่อมยานยนต์ และจักรยานยนต์	4,509	1,286,062.4	518,354.2	-	Wholesale and retail trade; repair of motor vehicles and motorcycles
46	การขายส่ง (ยกเว้นยานยนต์และจักรยานยนต์)	3,166	3,431,142.0	689,005.1	2,175.0	Wholesale trade (except of motor vehicles and motorcycles)
47	การขายปลีก (ยกเว้นยานยนต์และจักรยานยนต์)	18,118	1,155,934.3	693,120.4	-	Retail trade (except of motor vehicles and motorcycles)
55	ที่พักแรม	80	6,918.0	-	-	Accommodation
56	การบริการอาหารและเครื่องดื่ม	7,776	65,937.4	3,533.2	-	Food and beverage service activities
59	การผลิตภาพยนตร์ วิทยุทัศน์ และรายการโทรทัศน์ การบันทึกเสียงลงบนสื่อ และการจัดพิมพ์จำหน่ายหรือ เผยแพร่ดนตรี	13	211.5	-	-	Motion picture, video and television programme production, sound recording and music publishing activities
62	การจัดทำโปรแกรมคอมพิวเตอร์ การให้คำปรึกษา เกี่ยวกับคอมพิวเตอร์ และกิจกรรมที่เกี่ยวข้อง	16	10,000.0	875.0	-	Computer programming, consultancy and related activities
63	การบริการสารสนเทศ	4	-	-	-	Information service activities
68	กิจกรรมอสังหาริมทรัพย์	8,505	31,807.9	8,471.2	90,000.0	Real estate activities
69	กิจกรรมทางกฎหมายและการบัญชี	96	271.7	-	-	Legal and accounting activities
70	กิจกรรมของสำนักงานใหญ่และการบริการ ให้คำปรึกษาด้านการบริหารจัดการ	20	53,678.1	5,849.0	-	Activities of head offices; management consultancy activities
71	กิจกรรมด้านสถาปัตยกรรมและวิศวกรรม รวมถึงการทดสอบและการวิเคราะห์ทางเทคนิค	54	32,194.0	3,849.5	869.5	Architectural and engineering activities; technical testing and analysis

ตาราง 11 มูลค่าสินทรัพย์ถาวรที่เปลี่ยนแปลงของสถานประกอบการธุรกิจระหว่าง มกราคม- ธันวาคม 2564 จำแนกตามหมวดย่อยธุรกิจ (ต่อ)

TABLE 11 VALUE OF CHANGED FIXED ASSETS OF BUSINESS ESTABLISHMENTS DURING JANUARY - DECEMBER, 2021 BY DIVISION OF BUSINESS INDUSTRY (Cont'd)

(พันบาท In Thousand Baht)

รหัส Code	หมวดย่อยธุรกิจ	จำนวน สถาน- ประกอบการ Number of establishments	มูลค่าสินทรัพย์ ถาวรทุกประเภทที่ซื้อหรือ ผลิตขึ้นใช้เองระหว่างปี Value purchases of new or cost production of fixed assets	มูลค่าสินทรัพย์ ถาวรที่ขายระหว่างปี Value of disposal of fixed assets	ค่าโอน กรรมสิทธิ์ Ownership transfer fee	Division of business industry
72	การวิจัยและพัฒนาเชิงวิทยาศาสตร์	3	-	-	-	Scientific research and development
73	การโฆษณาและการวิจัยตลาด	59	2,234.2	-	-	Advertising and market research
74	กิจกรรมทางวิชาชีพ วิทยาศาสตร์ และเทคนิคอื่นๆ	247	1,408.2	890.6	5.0	Other professional, scientific and technical activities
77	กิจกรรมการให้เช่า	155	6,809.0	15,900.0	-	Rental and leasing activities
78	กิจกรรมการจ้างงาน	38	42,259.4	6,750.0	-	Employment activities
79	กิจกรรมของตัวแทนธุรกิจท่องเที่ยว การจัดนำเที่ยว การบริการสำรอง และกิจกรรมที่เกี่ยวข้อง	21	-	95.2	-	Travel agency, tour operator, reservation service and related activities
80	การบริการรักษาความปลอดภัยและการสืบสวน	64	11,920.3	-	-	Security and investigation activities
81	กิจกรรมการบริการสำหรับอาคารและภูมิทัศน์	25	1,108.4	1,716.3	-	Services to buildings and landscape activities
82	การบริการด้านการบริหารและสนับสนุนการดำเนินงาน ของสำนักงาน และกิจกรรมอื่นๆ ที่สนับสนุนทางธุรกิจ	398	10,422.9	7,942.1	-	Office administrative, office support and other business support activities
90	กิจกรรมการสร้างสรรค์ศิลปะและความบันเทิง	14	-	-	-	Creative, arts and entertainment activities
92	กิจกรรมการพนันและการเสี่ยงโชค	20	-	-	-	Gambling and betting activities
93	กิจกรรมด้านการกีฬา ความบันเทิง และการนันทนาการ	444	10,828.0	13,675.3	-	Sports activities and amusement and recreation activities
95	การซ่อมคอมพิวเตอร์และของใช้ส่วนบุคคล และของใช้ในครัวเรือน	605	2,220.0	30.0	-	Repair of computers and personal and household goods
96	กิจกรรมบริการส่วนบุคคลอื่นๆ	4,852	105.0	-	-	Other personal service activities

ที่มา : สัมมะโนธุรกิจและอุตสาหกรรม พ.ศ. 2565 (ธุรกิจทางการค้าและธุรกิจทางการบริการ) จังหวัดสมุทรปราการ สำนักงานสถิติแห่งชาติ กระทรวงดิจิทัลเพื่อเศรษฐกิจและสังคม

Source : The 2022 Business and Industrial Census (Trade and Services Industry) Samut Prakan Province, National Statistical Office, Ministry of Digital Economy and Society.

ตาราง 12 จำนวนและร้อยละของสถานประกอบการธุรกิจที่มีการชำระค่าลิขสิทธิ์ สิทธิบัตร เครื่องหมายการค้าให้กับต่างประเทศ จำแนกตามร้อยละของค่าใช้จ่ายทั้งสิ้น และหมวดย่อยธุรกิจ

TABLE 12 NUMBER AND PERCENTAGE OF BUSINESS ESTABLISHMENTS PAYMENT OF COPY RIGHT, PATENT, TRADEMARK PAID TO ENTITIES ABROAD
BY PERCENTAGE OF TOTAL EXPENSES AND DIVISION OF BUSINESS INDUSTRY

รหัส Code	หมวดย่อยธุรกิจ	จำนวนสถานประกอบการ		ไม่มี		ร้อยละของค่าใช้จ่ายทั้งสิ้น										Division of business industry		
		Number of establishments		No		รวม Total		< 5		5 - 9		10 - 19		20 - 29			≥ 30	
		จำนวน	ร้อยละ	จำนวน	ร้อยละ	จำนวน	ร้อยละ	จำนวน	ร้อยละ	จำนวน	ร้อยละ	จำนวน	ร้อยละ	จำนวน	ร้อยละ		จำนวน	ร้อยละ
Number	%	Number	%	Number	%	Number	%	Number	%	Number	%	Number	%	Number	%	Number	%	
	รวม	2,433	100.0	2,129	87.5	304	12.5	4	0.2	1	0.1	5	0.2	293	12.0	-	-	Total
45	การขายส่งและการขายปลีก การซ่อมยานยนต์และจักรยานยนต์	258	100.0	255	98.8	3	1.2	3	1.2	-	-	-	-	-	-	-	-	Wholesale and retail trade; repair of motor vehicles and motorcycles
46	การขายส่ง (ยกเว้นยานยนต์และจักรยานยนต์)	899	100.0	894	99.4	5	0.6	-	-	-	-	5	0.6	-	-	-	-	Wholesale trade (except of motor vehicles and motorcycles)
47	การขายปลีก (ยกเว้นยานยนต์และจักรยานยนต์)	699	100.0	406	58.1	293	41.9	1	0.1	-	-	-	-	292	41.8	-	-	Retail trade (except of motor vehicles and motorcycles)
55	ที่พักแรม	33	100.0	33	100.0	-	-	-	-	-	-	-	-	-	-	-	-	Accommodation
56	การบริการอาหารและเครื่องดื่ม	187	100.0	187	100.0	-	-	-	-	-	-	-	-	-	-	-	-	Food and beverage service activities
59	การผลิตภาพยนตร์ วิทยุทัศน์ และรายการโทรทัศน์ การบันทึกเสียงลงบนสื่อ และการจัดพิมพ์จำหน่ายหรือเผยแพร่ดนตรี	7	100.0	7	100.0	-	-	-	-	-	-	-	-	-	-	-	-	Motion picture, video and television programme production, sound recording and music publishing activities
62	การจัดทำโปรแกรมคอมพิวเตอร์ การให้คำปรึกษาเกี่ยวกับคอมพิวเตอร์ และกิจกรรมที่เกี่ยวข้อง	1	100.0	1	100.0	-	-	-	-	-	-	-	-	-	-	-	-	Computer programming, consultancy and related activities
63	การบริการสารสนเทศ	1	100.0	1	100.0	-	-	-	-	-	-	-	-	-	-	-	-	Information service activities
68	กิจกรรมอสังหาริมทรัพย์	125	100.0	124	99.2	1	0.8	-	-	-	-	-	-	1	0.8	-	-	Real estate activities
69	กิจกรรมทางกฎหมายและการบัญชี	2	100.0	2	100.0	-	-	-	-	-	-	-	-	-	-	-	-	Legal and accounting activities
70	กิจกรรมของสำนักงานใหญ่และการบริการให้คำปรึกษาด้านการบริหารจัดการ	1	100.0	1	100.0	-	-	-	-	-	-	-	-	-	-	-	-	Activities of head offices; management consultancy activities
71	กิจกรรมด้านสถาปัตยกรรมและวิศวกรรม รวมถึงการทดสอบและการวิเคราะห์ทางเทคนิค	21	100.0	21	100.0	-	-	-	-	-	-	-	-	-	-	-	-	Architectural and engineering activities; technical testing and analysis

ตาราง 12 จำนวนและร้อยละของสถานประกอบการธุรกิจที่มีการชำระค่าลิขสิทธิ์ สิทธิบัตร เครื่องหมายการค้าให้กับต่างประเทศ จำแนกตามร้อยละของค่าใช้จ่ายทั้งสิ้น และหมวดย่อยธุรกิจ (ต่อ)

TABLE 12 NUMBER AND PERCENTAGE OF BUSINESS ESTABLISHMENTS PAYMENT OF COPY RIGHT, PATENT, TRADEMAK PAID TO ENTITIES ABROAD

BY PERCENTAGE OF TOTAL EXPENSES AND DIVISION OF BUSINESS INDUSTRY (Cont'd)

รหัส Code	หมวดย่อยธุรกิจ	จำนวนสถานประกอบการ		ไม่มี		ร้อยละของค่าใช้จ่ายทั้งสิ้น										Division of business industry		
		Number of establishments		No		รวม Total		< 5		5 - 9		10 - 19		20 - 29			≥ 30	
		จำนวน Number	ร้อยละ %	จำนวน Number	ร้อยละ %	จำนวน Number	ร้อยละ %	จำนวน Number	ร้อยละ %	จำนวน Number	ร้อยละ %	จำนวน Number	ร้อยละ %	จำนวน Number	ร้อยละ %		จำนวน Number	ร้อยละ %
72	การวิจัยและพัฒนาเชิงวิทยาศาสตร์	2	100.0	2	100.0	-	-	-	-	-	-	-	-	-	-	-	-	Scientific research and development
73	การโฆษณาและการวิจัยตลาด	3	100.0	3	100.0	-	-	-	-	-	-	-	-	-	-	-	-	Advertising and market research
74	กิจกรรมทางวิชาชีพ วิทยาศาสตร์ และเทคนิคอื่นๆ	9	100.0	9	100.0	-	-	-	-	-	-	-	-	-	-	-	-	Other professional, scientific and technical activities
77	กิจกรรมการให้เช่า	18	100.0	17	92.6	1	7.4	-	-	1	7.4	-	-	-	-	-	-	Rental and leasing activities
78	กิจกรรมการจ้างงาน	20	100.0	20	100.0	-	-	-	-	-	-	-	-	-	-	-	-	Employment activities
79	กิจกรรมของตัวแทนธุรกิจท่องเที่ยว การจัดงานเที่ยว การบริหารสำรอง และกิจกรรมที่เกี่ยวข้อง	6	100.0	6	100.0	-	-	-	-	-	-	-	-	-	-	-	-	Travel agency, tour operator, reservation service and related activities
80	การบริหารรักษาความปลอดภัยและการสืบสวน	36	100.0	36	100.0	-	-	-	-	-	-	-	-	-	-	-	-	Security and investigation activities
81	กิจกรรมการบริการสำหรับอาคารและภูมิทัศน์	10	100.0	10	100.0	-	-	-	-	-	-	-	-	-	-	-	-	Services to buildings and landscape activities
82	การบริการด้านการบริหารและสนับสนุนการดำเนินงาน ของสำนักงาน และกิจกรรมอื่นๆ ที่สนับสนุนทางธุรกิจ	57	100.0	57	100.0	-	-	-	-	-	-	-	-	-	-	-	-	Office administrative, office support and other business support activities
90	กิจกรรมการสร้างสรรค์ศิลปะและความบันเทิง	3	100.0	3	100.0	-	-	-	-	-	-	-	-	-	-	-	-	Creative, arts and entertainment activities
92	กิจกรรมการพนันและการเสี่ยงโชค	-	-	-	-	-	-	-	-	-	-	-	-	-	-	-	-	Gambling and betting activities
93	กิจกรรมด้านการกีฬา ความบันเทิง และการนันทนาการ	21	100.0	21	100.0	-	-	-	-	-	-	-	-	-	-	-	-	Sports activities and amusement and recreation activities
95	การซ่อมคอมพิวเตอร์และของใช้ส่วนบุคคล และของใช้ในครัวเรือน	3	100.0	3	100.0	-	-	-	-	-	-	-	-	-	-	-	-	Repair of computers and personal and household goods
96	กิจกรรมบริการส่วนบุคคลอื่นๆ	10	100.0	10	100.0	-	-	-	-	-	-	-	-	-	-	-	-	Other personal service activities

หมายเหตุ : เฉพาะสถานประกอบการที่มีคนทำงานตั้งแต่ 11 คนขึ้นไป และมีรูปแบบการจัดตั้งตามกฎหมายเป็นห้างหุ้นส่วนจำกัด ห้างหุ้นส่วนสามัญนิติบุคคล บริษัทจำกัด และบริษัทจำกัด(มหาชน)

Note : Only establishments which 11 or more people working and having a legal form of establishment as juristic partnership, company limited and public company limited.

ที่มา : สำมะโนธุรกิจและอุตสาหกรรม พ.ศ. 2565 (ธุรกิจทางการค้าและธุรกิจทางการบริการ) จังหวัดสมุทรปราการ สำนักงานสถิติแห่งชาติ กระทรวงดิจิทัลเพื่อเศรษฐกิจและสังคม

Source : The 2022 Business and Industrial Census (Trade and Services Industry) Samut Prakan Province, National Statistical Office, Ministry of Digital Economy and Society.

ตาราง 13 จำนวนและร้อยละของสถานประกอบการธุรกิจการที่ได้รับคำลิขสิทธิ์ ลิขสิทธิ์ เครื่องหมายการค้าจากต่างประเทศ จำแนกตามร้อยละของรายรับทั้งสิ้น และหมวดย่อยธุรกิจ

TABLE 13 NUMBER AND PERCENTAGE OF BUSINESS ESTABLISHMENTS COPY RIGHT, PATENT, TRADEMAK RECEIVED FROM CLIENTS ABROAD BY PERCENTAGE OF TOTAL REVENUE AND DIVISION OF BUSINESS INDUSTRY

รหัส Code	หมวดย่อยธุรกิจ	จำนวนสถานประกอบการ		ไม่มี		ร้อยละของรายรับทั้งสิ้น										Division of business industry		
		Number of establishments		No		รวม Total		< 5		5 - 9		10 - 19		20 - 29			≥ 30	
		จำนวน Number	ร้อยละ %	จำนวน Number	ร้อยละ %	จำนวน Number	ร้อยละ %	จำนวน Number	ร้อยละ %	จำนวน Number	ร้อยละ %	จำนวน Number	ร้อยละ %	จำนวน Number	ร้อยละ %		จำนวน Number	ร้อยละ %
	รวม	2,433	100.0	2,138	87.9	295	12.1	2	0.1	-	-	-	-	292	12.0	1	-	Total
45	การขายส่งและการขายปลีก การซ่อมยานยนต์ และจักรยานยนต์	258	100.0	258	100.0	-	-	-	-	-	-	-	-	-	-	-	-	Wholesale and retail trade; repair of motor vehicles and motorcycles
46	การขายส่ง (ยกเว้นยานยนต์และจักรยานยนต์)	899	100.0	898	99.8	2	0.2	2	0.2	-	-	-	-	-	-	-	-	Wholesale trade (except of motor vehicles and motorcycles)
47	การขายปลีก (ยกเว้นยานยนต์และจักรยานยนต์)	699	100.0	407	58.2	292	41.8	-	-	-	-	-	-	292	41.8	-	-	Retail trade (except of motor vehicles and motorcycles)
55	ที่พักแรม	33	100.0	33	100.0	-	-	-	-	-	-	-	-	-	-	-	-	Accommodation
56	การบริการอาหารและเครื่องดื่ม	187	100.0	187	100.0	-	-	-	-	-	-	-	-	-	-	-	-	Food and beverage service activities
59	การผลิตภาพยนตร์ วิทยุทัศน์ และรายการโทรทัศน์ การบันทึกเสียงลงบนสื่อ และการจัดพิมพ์จำหน่ายหรือเผยแพร่ดนตรี	7	100.0	7	100.0	-	-	-	-	-	-	-	-	-	-	-	-	Motion picture, video and television programme production, sound recording and music publishing activities
60	การจัดผังรายการและการแพร่ภาพกระจายเสียง	-	-	-	-	-	-	-	-	-	-	-	-	-	-	-	-	Programming and broadcasting activities
62	การจัดทำโปรแกรมคอมพิวเตอร์ การให้คำปรึกษาเกี่ยวกับคอมพิวเตอร์ และกิจกรรมที่เกี่ยวข้อง	1	100.0	1	100.0	-	-	-	-	-	-	-	-	-	-	-	-	Computer programming, consultancy and related activities
63	การบริการสารสนเทศ	1	100.0	1	100.0	-	-	-	-	-	-	-	-	-	-	-	-	Information service activities
68	กิจกรรมอสังหาริมทรัพย์	125	100.0	124	99.2	1	0.8	-	-	-	-	-	-	-	-	1	0.8	Real estate activities
69	กิจกรรมทางกฎหมายและการบัญชี	2	100.0	2	100.0	-	-	-	-	-	-	-	-	-	-	-	-	Legal and accounting activities
70	กิจกรรมของสำนักงานใหญ่และการบริการให้คำปรึกษาด้านการบริหารจัดการ	1	100.0	1	100.0	-	-	-	-	-	-	-	-	-	-	-	-	Activities of head offices; management consultancy activities
71	กิจกรรมด้านสถาปัตยกรรมและวิศวกรรม รวมถึงการทดสอบและการวิเคราะห์ทางเทคนิค	21	100.0	21	100.0	-	-	-	-	-	-	-	-	-	-	-	-	Architectural and engineering activities; technical testing and analysis

ตาราง 13 จำนวนและร้อยละของสถานประกอบการธุรกิจการที่ได้รับคำลิขสิทธิ์ สิทธิบัตร เครื่องหมายการค้าจากต่างประเทศ จำแนกตามร้อยละของรายรับทั้งสิ้น และหมวดย่อยธุรกิจ (ต่อ)

TABLE 13 NUMBER AND PERCENTAGE OF BUSINESS ESTABLISHMENTS COPY RIGHT, PATENT, TRADEMAK RECEIVED FROM CLIENTS ABROAD BY PERCENTAGE OF TOTAL REVENUE AND DIVISION OF BUSINESS INDUSTRY (Cont'd)

รหัส Code	หมวดย่อยธุรกิจ	จำนวนสถานประกอบการ		ไม่มี		ร้อยละของรายรับทั้งสิ้น										Division of business industry			
		Number of establishments		No		Percentage of total revenue													
		จำนวน	ร้อยละ	จำนวน	ร้อยละ	รวม Total	< 5	5 - 9	10 - 19	20 - 29	≥ 30	จำนวน	ร้อยละ	จำนวน	ร้อยละ		จำนวน	ร้อยละ	
Number	%	Number	%	Number	%	Number	%	Number	%	Number	%	Number	%	Number	%	Number	%		
72	การวิจัยและพัฒนาเชิงวิทยาศาสตร์	2	100.0	2	100.0	-	-	-	-	-	-	-	-	-	-	-	-	-	Scientific research and development
73	การโฆษณาและการวิจัยตลาด	3	100.0	3	100.0	-	-	-	-	-	-	-	-	-	-	-	-	-	Advertising and market research
74	กิจกรรมทางวิชาชีพ วิทยาศาสตร์ และเทคนิคอื่นๆ	9	100.0	9	100.0	-	-	-	-	-	-	-	-	-	-	-	-	-	Other professional, scientific and technical activities
77	กิจกรรมการให้เช่า	18	100.0	18	100.0	-	-	-	-	-	-	-	-	-	-	-	-	-	Rental and leasing activities
78	กิจกรรมการจ้างงาน	20	100.0	20	100.0	-	-	-	-	-	-	-	-	-	-	-	-	-	Employment activities
79	กิจกรรมของตัวแทนธุรกิจท่องเที่ยว การจัดนำเที่ยว การบริหารสำรอง และกิจกรรมที่เกี่ยวข้อง	6	100.0	6	100.0	-	-	-	-	-	-	-	-	-	-	-	-	-	Travel agency, tour operator, reservation service and related activities
80	การบริหารรักษาความปลอดภัยและการสืบสวน	36	100.0	36	100.0	-	-	-	-	-	-	-	-	-	-	-	-	-	Security and investigation activities
81	กิจกรรมการบริการสำหรับอาคารและภูมิทัศน์	10	100.0	10	100.0	-	-	-	-	-	-	-	-	-	-	-	-	-	Services to buildings and landscape activities
82	การบริการด้านการบริหารและสนับสนุนการดำเนินงาน ของสำนักงาน และกิจกรรมอื่นๆ ที่สนับสนุนทางธุรกิจ	57	100.0	57	100.0	-	-	-	-	-	-	-	-	-	-	-	-	-	Office administrative, office support and other business support activities
90	กิจกรรมการสร้างสรรคดีศิลปะและความบันเทิง	3	100.0	3	100.0	-	-	-	-	-	-	-	-	-	-	-	-	-	Creative, arts and entertainment activities
92	กิจกรรมการพนันและการเสี่ยงโชค	-	-	-	-	-	-	-	-	-	-	-	-	-	-	-	-	-	Gambling and betting activities
93	กิจกรรมด้านการกีฬา ความบันเทิง และการนันทนาการ	21	100.0	21	100.0	-	-	-	-	-	-	-	-	-	-	-	-	-	Sports activities and amusement and recreation activities
95	การซ่อมคอมพิวเตอร์และของใช้ส่วนบุคคล และของใช้ในครัวเรือน	3	100.0	3	100.0	-	-	-	-	-	-	-	-	-	-	-	-	-	Repair of computers and personal and household goods
96	กิจกรรมบริการส่วนบุคคลอื่นๆ	10	100.0	10	100.0	-	-	-	-	-	-	-	-	-	-	-	-	-	Other personal service activities

หมายเหตุ : เฉพาะสถานประกอบการที่มีคนทำงานตั้งแต่ 11 คนขึ้นไป และมีรูปแบบการจัดตั้งตามกฎหมายเป็นห้างหุ้นส่วนจำกัด ห้างหุ้นส่วนสามัญนิติบุคคล บริษัทจำกัด และบริษัทจำกัด(มหาชน)

Note : Only establishments which 11 or more people working and having a legal form of establishment as juristic partnership, company limited and public company limited.

หมายเหตุ : - ไม่มีข้อมูล หรือข้อมูลมีค่าเป็น 0 หรือมีข้อมูลจำนวนเล็กน้อย

Note : - Nil or zero or negligible amount

ที่มา : สำมะโนธุรกิจและอุตสาหกรรม พ.ศ. 2565 (ธุรกิจทางการค้าและธุรกิจทางการบริการ) จังหวัดสมุทรปราการ สำนักงานสถิติแห่งชาติ กระทรวงดิจิทัลเพื่อเศรษฐกิจและสังคม

Source : The 2022 Business and Industrial Census (Trade and Services Industry) Samut Prakan Province, National Statistical Office, Ministry of Digital Economy and Society.

ตาราง 14 จำนวนและร้อยละของสถานประกอบการธุรกิจเป็นคนกลางซื้อสินค้าจากประเทศหนึ่งเพื่อจำหน่ายให้กับอีกประเทศหนึ่งโดยไม่มีการขนสินค้าเข้าออกเขตแดนประเทศไทย จำนวนตามร้อยละของค่าใช้จ่ายทั้งสิ้น ของรายรับทั้งสิ้น และหมวดย่อยธุรกิจ

TABLE 14 NUMBER AND PERCENTAGE OF BUSINESS ESTABLISHMENTS ROLE OF INTERMEDIATE ENTERPRISE TO BUY AND SELL OUTSIDE THE COUNTRY WITHOUT TRANSPORTING ACROSS OF THAILAND'S BORDERS

BY PERCENTAGE OF TOTAL EXPENSES, PERCENTAGE OF TOTAL REVENUE AND DIVISION OF BUSINESS INDUSTRY

รหัส Code	หมวดย่อยธุรกิจ	จำนวนสถาน- ประกอบการ		ไม่มี		เป็นคนกลางซื้อสินค้าจากประเทศหนึ่งเพื่อจำหน่ายให้กับอีกประเทศหนึ่งโดยไม่มีการขนสินค้าเข้าออกเขตแดนประเทศไทย																				Division of business industry				
		No		Role of intermediate enterprise to buy and sell outside the country without transporting across of Thailand's borders																										
		Number of establishments		ร้อยละของค่าใช้จ่ายทั้งสิ้น										ร้อยละของรายรับทั้งสิ้น																
				รวม					Percentage of total expenses					รวม					Percentage of total revenue											
		Total		< 5		5 - 9		10 - 19		20 - 29		≥ 30		Total		< 5		5 - 9		10 - 19		20 - 29		≥ 30						
		จำนวน	ร้อยละ	จำนวน	ร้อยละ	จำนวน	ร้อยละ	จำนวน	ร้อยละ	จำนวน	ร้อยละ	จำนวน	ร้อยละ	จำนวน	ร้อยละ	จำนวน	ร้อยละ	จำนวน	ร้อยละ	จำนวน	ร้อยละ	จำนวน	ร้อยละ	จำนวน	ร้อยละ					
		Number	%	Number	%	Number	%	Number	%	Number	%	Number	%	Number	%	Number	%	Number	%	Number	%	Number	%	Number	%					
	รวม	2,433	100.0	2,123	87.3	310	12.7	8	0.3	-	-	-	-	294	12.1	8	0.3	310	12.7	8	0.3	-	-	1	-	293	12.0	8	0.3	Total
45	การขายส่งและการขายปลีก การซ่อมยานยนต์ และจักรยานยนต์	258	100.0	253	97.9	6	2.1	6	2.1	-	-	-	-	-	-	-	-	6	2.1	6	2.1	-	-	-	-	-	-	-	-	Wholesale and retail trade; repair of motor vehicles and motorcycles
46	การขายส่ง (ยกเว้นยานยนต์และจักรยานยนต์)	899	100.0	887	98.7	12	1.4	2	0.3	-	-	-	-	2	0.2	8	0.9	12	1.4	2	0.3	-	-	1	0.1	1	0.1	8	0.9	Wholesale trade (except of motor vehicles and motorcycles)
47	การขายปลีก (ยกเว้นยานยนต์และจักรยานยนต์)	699	100.0	407	58.2	292	41.8	-	-	-	-	-	-	292	41.8	-	-	292	41.8	-	-	-	-	-	-	292	41.8	-	-	Retail trade (except of motor vehicles and motorcycles)
55	ที่พักแรม	33	100.0	33	100.0	-	-	-	-	-	-	-	-	-	-	-	-	-	-	-	-	-	-	-	-	-	-	-	-	Accommodation
56	การบริการอาหารและเครื่องดื่ม	187	100.0	187	100.0	-	-	-	-	-	-	-	-	-	-	-	-	-	-	-	-	-	-	-	-	-	-	-	-	Food and beverage service activities
59	การผลิตภาพยนตร์ วีดิทัศน์ และรายการโทรทัศน์ การบันทึกเสียงลงบนสื่อ และการจัดพิมพ์จำหน่ายหรือเผยแพร่ดนตรี	7	100.0	7	100.0	-	-	-	-	-	-	-	-	-	-	-	-	-	-	-	-	-	-	-	-	-	-	-	-	Motion picture, video and television programme production, sound recording and music publishing activities
62	การจัดทำโปรแกรมคอมพิวเตอร์ การให้คำปรึกษาเกี่ยวกับคอมพิวเตอร์ และกิจกรรมที่เกี่ยวข้อง	1	100.0	1	100.0	-	-	-	-	-	-	-	-	-	-	-	-	-	-	-	-	-	-	-	-	-	-	-	-	Computer programming, consultancy and related activities
63	การบริการสารสนเทศ	1	100.0	1	100.0	-	-	-	-	-	-	-	-	-	-	-	-	-	-	-	-	-	-	-	-	-	-	-	-	Information service activities
68	กิจกรรมอสังหาริมทรัพย์	125	100.0	125	100.0	-	-	-	-	-	-	-	-	-	-	-	-	-	-	-	-	-	-	-	-	-	-	-	-	Real estate activities
69	กิจกรรมทางกฎหมายและการบัญชี	2	100.0	2	100.0	-	-	-	-	-	-	-	-	-	-	-	-	-	-	-	-	-	-	-	-	-	-	-	-	Legal and accounting activities
70	กิจกรรมของสำนักงานใหญ่และการบริการให้คำปรึกษาด้านการบริหารจัดการ	1	100.0	1	100.0	-	-	-	-	-	-	-	-	-	-	-	-	-	-	-	-	-	-	-	-	-	-	-	-	Activities of head offices; management consultancy activities
71	กิจกรรมด้านสถาปัตยกรรมและวิศวกรรม รวมถึงการทดสอบและการวิเคราะห์ทางเทคนิค	21	100.0	21	100.0	-	-	-	-	-	-	-	-	-	-	-	-	-	-	-	-	-	-	-	-	-	-	-	-	Architectural and engineering activities; technical testing and analysis

ตาราง 14 จำนวนและร้อยละของสถานประกอบการธุรกิจเป็นกลางซื้อสินค้าจากประเทศหนึ่งเพื่อจำหน่ายให้กับอีกประเทศหนึ่งโดยไม่มีการขนส่งเข้าออกเขตแดนประเทศไทย จำนวนและร้อยละของค่าใช้จ่ายทั้งสิ้น ของรายรับทั้งสิ้น และหมวดย่อยธุรกิจ (ต่อ)

TABLE 14 NUMBER AND PERCENTAGE OF BUSINESS ESTABLISHMENTS ROLE OF INTERMEDIATE ENTERPRISE TO BUY AND SELL OUTSIDE THE COUNTRY WITHOUT TRANSPORTING ACROSS OF THAILAND'S BORDERS

BY PERCENTAGE OF TOTAL EXPENSES, PERCENTAGE OF TOTAL REVENUE AND DIVISION OF BUSINESS INDUSTRY (Cont'd)

รหัส Code	หมวดย่อยธุรกิจ	จำนวนสถาน- ประกอบการ Number of establishments	ไม่มี No	เป็นศูนย์กลางซื้อสินค้าจากประเทศหนึ่งเพื่อจำหน่ายให้กับอีกประเทศหนึ่งโดยไม่มีการขนส่งเข้าออกเขตแดนประเทศไทย Role of intermediate enterprise to buy and sell outside the country without transporting across of Thailand's borders																				Division of business industry				
				ร้อยละของค่าใช้จ่ายทั้งสิ้น Percentage of total expenses										ร้อยละของรายรับทั้งสิ้น Percentage of total revenue														
				รวม		< 5		5 - 9		10 - 19		20 - 29		≥ 30		รวม		< 5		5 - 9		10 - 19			20 - 29		≥ 30	
				จำนวน	ร้อยละ	จำนวน	ร้อยละ	จำนวน	ร้อยละ	จำนวน	ร้อยละ	จำนวน	ร้อยละ	จำนวน	ร้อยละ	จำนวน	ร้อยละ	จำนวน	ร้อยละ	จำนวน	ร้อยละ	จำนวน	ร้อยละ		จำนวน	ร้อยละ		
72	การวิจัยและพัฒนาเชิงวิทยาศาสตร์	2	100.0	2	100.0	-	-	-	-	-	-	-	-	-	-	-	-	-	-	-	-	-	-	-	-	Scientific research and development		
73	การโฆษณาและการวิจัยตลาด	3	100.0	3	100.0	-	-	-	-	-	-	-	-	-	-	-	-	-	-	-	-	-	-	-	-	Advertising and market research		
74	กิจกรรมทางวิชาชีพ วิทยาศาสตร์ และเทคนิคอื่นๆ	9	100.0	9	100.0	-	-	-	-	-	-	-	-	-	-	-	-	-	-	-	-	-	-	-	-	Other professional, scientific and technical activities		
77	กิจกรรมการให้เช่า	18	100.0	18	100.0	-	-	-	-	-	-	-	-	-	-	-	-	-	-	-	-	-	-	-	-	Rental and leasing activities		
78	กิจกรรมการจ้างงาน	20	100.0	20	100.0	-	-	-	-	-	-	-	-	-	-	-	-	-	-	-	-	-	-	-	-	Employment activities		
79	กิจกรรมของตัวแทนธุรกิจท่องเที่ยว การจัดนำเที่ยว การบริหารสำรอง และกิจกรรมที่เกี่ยวข้อง	6	100.0	6	100.0	-	-	-	-	-	-	-	-	-	-	-	-	-	-	-	-	-	-	-	-	Travel agency, tour operator, reservation service and related activities		
80	การบริหารรักษาความปลอดภัยและการสืบสวน	36	100.0	36	100.0	-	-	-	-	-	-	-	-	-	-	-	-	-	-	-	-	-	-	-	-	Security and investigation activities		
81	กิจกรรมการบริการสำหรับอาคารและภูมิทัศน์	10	100.0	10	100.0	-	-	-	-	-	-	-	-	-	-	-	-	-	-	-	-	-	-	-	-	Services to buildings and landscape activities		
82	การบริการด้านการบริหารและสนับสนุนการดำเนินงาน ของสำนักงาน และกิจกรรมอื่นๆ ที่สนับสนุนทางธุรกิจ	57	100.0	57	100.0	-	-	-	-	-	-	-	-	-	-	-	-	-	-	-	-	-	-	-	-	Office administrative, office support and other business support activities		
90	กิจกรรมการสร้างสรรค์ศิลปะและความบันเทิง	3	100.0	3	100.0	-	-	-	-	-	-	-	-	-	-	-	-	-	-	-	-	-	-	-	-	Creative, arts and entertainment activities		
92	กิจกรรมการพนันและการเสี่ยงโชค	-	-	-	-	-	-	-	-	-	-	-	-	-	-	-	-	-	-	-	-	-	-	-	-	Gambling and betting activities		
93	กิจกรรมด้านการกีฬา ความบันเทิง และการนันทนาการ	21	100.0	21	100.0	-	-	-	-	-	-	-	-	-	-	-	-	-	-	-	-	-	-	-	-	Sports activities and amusement and recreation activities		
95	การซ่อมคอมพิวเตอร์และของใช้ส่วนบุคคล และของใช้ในครัวเรือน	3	100.0	3	100.0	-	-	-	-	-	-	-	-	-	-	-	-	-	-	-	-	-	-	-	-	Repair of computers and personal and household goods		
96	กิจกรรมบริการส่วนบุคคลอื่นๆ	10	100.0	10	100.0	-	-	-	-	-	-	-	-	-	-	-	-	-	-	-	-	-	-	-	-	Other personal service activities		

หมายเหตุ : เฉพาะสถานประกอบการที่มีคนทำงานตั้งแต่ 11 คนขึ้นไป และมีรูปแบบการจัดตั้งตามกฎหมายเป็นห้างหุ้นส่วนจำกัด ห้างหุ้นส่วนสามัญนิติบุคคล บริษัทจำกัด และบริษัทจำกัด(มหาชน)

Note : Only establishments which 11 or more people working and having a legal form of establishment as juristic partnership, company limited and public company limited.

หมายเหตุ : - ไม่มีข้อมูล หรือข้อมูลมีค่าเป็น 0 หรือมีข้อมูลจำนวนเล็กน้อย

Note : - Nil or zero or negligible amount

ที่มา : สำมะโนธุรกิจและอุตสาหกรรม พ.ศ. 2565 (ธุรกิจทางการค้าและธุรกิจทางการบริการ) จังหวัดสมุทรปราการ สำนักงานสถิติแห่งชาติ กระทรวงดิจิทัลเพื่อเศรษฐกิจและสังคม

Source : The 2022 Business and Industrial Census (Trade and Services Industry) Samut Prakan Province, National Statistical Office, Ministry of Digital Economy and Society.

ตาราง 15 จำนวนและร้อยละของสถานประกอบการธุรกิจที่รายงานปัญหาและอุปสรรคของสถานประกอบการ จำแนกตามหมวดย่อยธุรกิจ

TABLE 15 NUMBER AND PERCENTAGE OF BUSINESS ESTABLISHMENTS WHICH REPORTED THE PROBLEMS AND OBSTACLES BY DIVISION OF BUSINESS INDUSTRY

รหัส Code	หมวดย่อยธุรกิจ	จำนวนสถานประกอบการ Number of establishments				ปัญหาและอุปสรรคของสถานประกอบการ/ Problems and obstacles of establishments																		Division of business industry						
		ผลกระทบ Affected		เศรษฐกิจไม่ดี/ ชะงักงัน Economic crisis	ต้นทุนในการ ดำเนินธุรกิจสูง High production cost	การแข่งขัน การแข่งขั้นทาง การค้าเพิ่มมากขึ้น Competition in the domestic market	ขาดเงินทุน และเงินหมุนเวียน Lack of loan	ขาดแคลนแรงงาน Lack of labor	กำลังซื้อของ ลูกค้าลดลง Lower purchasing power	ปัญหาความไม่ เสถียรภาพทาง การเมือง Political instability	ขาดความสามารถ ในการทำตลาด Lack of marketing capabilities	ภัยธรรมชาติ Natural disaster	การแพร่ระบาด ของโรคติดเชื้อไวรัส โคโรนา 19 The spread of the coronavirus disease covid 19	อื่นๆ Others																
รวม Total		จำนวน Number	ร้อยละ %	จำนวน Number	ร้อยละ %	จำนวน Number	ร้อยละ %	จำนวน Number	ร้อยละ %	จำนวน Number	ร้อยละ %	จำนวน Number	ร้อยละ %	จำนวน Number	ร้อยละ %	จำนวน Number	ร้อยละ %	จำนวน Number	ร้อยละ %	จำนวน Number	ร้อยละ %	จำนวน Number	ร้อยละ %	จำนวน Number	ร้อยละ %	จำนวน Number	ร้อยละ %			
	รวม	49,302	100.0	4,805	9.8	44,497	90.3	36,457	74.0	27,914	56.6	18,141	36.8	9,667	19.6	2,406	4.9	19,058	38.7	7,365	14.9	6,856	13.9	1,708	3.5	24,153	49.0	58	0.1	Total
45	การขายส่งและการขายปลีก การซ่อมยานยนต์และจักรยานยนต์	4,509	100.0	256	5.7	4,253	94.3	4,002	88.8	2,781	61.7	1,865	41.4	1,536	34.1	166	3.7	2,357	52.3	1,199	26.6	762	16.9	123	2.7	2,707	60.0	-	-	Wholesale and retail trade; repair of motor vehicles and motorcycles
46	การขายส่ง (ยกเว้นยานยนต์และจักรยานยนต์)	3,166	100.0	293	9.3	2,873	90.8	2,540	80.2	1,788	56.5	943	29.8	428	13.5	193	6.1	1,247	39.4	816	25.8	535	16.9	74	2.4	1,818	57.4	32	1.0	Wholesale trade (except of motor vehicles and motorcycles)
47	การขายปลีก (ยกเว้นยานยนต์และจักรยานยนต์)	18,118	100.0	2,355	13.0	15,763	87.0	14,471	79.9	13,242	73.1	9,165	50.6	3,297	18.2	576	3.2	9,390	51.8	2,087	11.5	3,331	18.4	291	1.6	6,976	38.5	12	0.1	Retail trade (except of motor vehicles and motorcycles)
55	ที่พักแรม	80	100.0	4	4.4	77	95.6	68	84.4	29	36.3	12	15.3	9	11.6	2	2.8	20	24.7	4	4.4	27	33.8	2	2.5	57	71.6	2	2.5	Accommodation
56	การบริการอาหารและเครื่องดื่ม	7,776	100.0	78	1.0	7,698	99.0	6,713	86.3	4,469	57.5	2,926	37.6	1,830	23.5	929	12.0	3,991	51.3	190	2.4	132	1.7	35	0.4	4,298	55.3	6	0.1	Food and beverage service activities
59	การผลิตภาพยนตร์ วีดิทัศน์ และรายการโทรทัศน์ การบันทึกเสียงลงบนสื่อ และการจัดพิมพ์จำหน่ายหรือเผยแพร่ดนตรี	13	100.0	-	-	13	100.0	13	100.0	7	56.4	6	48.7	1	7.7	2	18.0	10	76.9	-	-	-	-	-	-	6	48.7	-	-	Motion picture, video and television programme production, sound recording and music publishing activities
62	การจัดทำโปรแกรมคอมพิวเตอร์ การให้คำปรึกษาเกี่ยวกับคอมพิวเตอร์ และกิจกรรมที่เกี่ยวข้อง	16	100.0	-	-	16	100.0	13	78.1	13	78.1	-	-	-	-	-	-	1	6.3	-	-	-	-	-	-	9	56.3	-	-	Computer programming, consultancy and related activities
63	การบริการสารสนเทศ	4	100.0	-	-	4	100.0	4	100.0	1	25.0	1	25.0	-	-	-	-	3	75.0	-	-	-	-	-	-	-	-	-	-	Information service activities
68	กิจกรรมอสังหาริมทรัพย์	8,505	100.0	1,539	18.1	6,966	81.9	2,372	27.9	1,183	13.9	1,248	14.7	1,153	13.6	2	0.0	49	0.6	2,283	26.8	1,134	13.3	1,134	13.3	3,557	41.8	-	-	Real estate activities
69	กิจกรรมทางกฎหมายและการบัญชี	96	100.0	81	84.4	15	15.6	15	15.6	13	13.5	-	-	-	-	2	2.1	13	13.5	-	-	-	-	-	-	15	15.6	-	-	Legal and accounting activities
70	กิจกรรมของสำนักงานใหญ่และการบริการให้คำปรึกษาด้านการบริหารจัดการ	20	100.0	-	-	20	100.0	19	95.0	18	90.0	-	-	-	-	-	-	3	15.0	1	5.0	-	-	-	-	3	15.0	-	-	Activities of head offices; management consultancy activities
71	กิจกรรมด้านสถาปัตยกรรมและวิศวกรรม รวมถึงการทดสอบและการวิเคราะห์ทางเทคนิค	54	100.0	2	3.7	52	96.3	22	40.7	33	61.1	39	71.3	5	9.3	1	1.9	26	48.2	6	10.2	4	6.5	3	4.6	42	76.9	-	-	Architectural and engineering activities; technical testing and analysis

ตาราง 15 จำนวนและร้อยละของสถานประกอบการธุรกิจที่รายงานปัญหาและอุปสรรคของสถานประกอบการ จำแนกตามหมวดย่อยธุรกิจ (ต่อ)

TABLE 15 NUMBER AND PERCENTAGE OF BUSINESS ESTABLISHMENTS WHICH REPORTED THE PROBLEMS AND OBSTACLES BY DIVISION OF BUSINESS INDUSTRY (Cont'd)

รหัส Code	หมวดย่อยธุรกิจ	จำนวนสถานประกอบการ Number of establishments										ปัญหาและอุปสรรคของสถานประกอบการ/ Problems and obstacles of establishments										Division of business industry									
		ผลกระทบ Affected		เศรษฐกิจไม่ดี/ ชะลอตัว Economic crisis	ต้นทุนในการ ดำเนินธุรกิจสูงขึ้น High production cost	การแข่งขันทาง การค้าเพิ่มขึ้น และเงินหมุนเวียน น้อยลง Competition in the business operation	ขาดเงินลงทุน ในการดำเนินการ Lack of loan	ขาดแคลนแรงงาน Labor	กำลังซื้อของ ลูกค้าลดลง Lower purchasing power	ปัญหาความไม่ เสถียรภาพทาง การเมือง Political instability	ขาดความสามารถ ในการทำการตลาด Lack of marketing capabilities	ภัยธรรมชาติ Natural disaster	การแพร่ระบาด ของโรคติดเชื้อไวรัส โคโรนา 19 The spread of the coronavirus disease covid 19	อื่นๆ Others																	
		รวม Total	ไม่ได้รับ NO												ได้รับ Yes	จำนวน Number	ร้อยละ %	จำนวน Number	ร้อยละ %	จำนวน Number	ร้อยละ %		จำนวน Number	ร้อยละ %	จำนวน Number	ร้อยละ %	จำนวน Number	ร้อยละ %	จำนวน Number	ร้อยละ %	
72	การวิจัยและพัฒนาเชิงวิทยาศาสตร์	3	100.0	1	33.3	2	66.7	2	66.7	2	66.7	-	-	-	-	-	-	-	-	-	-	-	2	66.7	-	-	Scientific research and development				
73	การโฆษณาและการวิจัยตลาด	59	100.0	-	-	59	100.0	59	100.0	34	56.8	8	13.6	7	11.9	7	11.9	8	13.6	7	11.9	-	-	34	56.8	-	-	Advertising and market research			
74	กิจกรรมทางวิชาชีพ วิทยาศาสตร์ และเทคนิคอื่นๆ	247	100.0	70	28.3	177	71.7	177	71.7	11	4.5	21	8.5	10	4.1	1	0.4	24	9.7	8	3.2	-	-	94	38.1	-	-	Other professional, scientific and technical activities			
77	กิจกรรมการให้เช่า	155	100.0	15	9.9	140	90.1	136	87.5	104	66.9	46	29.7	22	14.2	20	12.9	20	13.1	30	19.0	31	20.2	19	12.3	87	56.3	-	-	Rental and leasing activities	
78	กิจกรรมการจ้างงาน	38	100.0	7	18.4	31	81.6	18	46.1	13	34.2	14	36.8	1	2.6	18	47.4	14	36.8	12	31.6	2	5.3	1	2.6	20	52.6	1	2.6	Employment activities	
79	กิจกรรมของตัวแทนธุรกิจท่องเที่ยว การจัดงานเกี่ยวกับการบริการสำรอง และกิจกรรมที่เกี่ยวข้อง	21	100.0	-	-	21	100.0	19	90.5	17	81.0	10	47.6	8	38.1	-	-	11	52.4	2	9.5	-	-	-	-	12	57.1	-	-	Travel agency, tour operator, reservation service and related activities	
80	การบริการรักษาความปลอดภัยและการสืบสวน	64	100.0	3	4.7	61	95.3	32	49.6	24	37.1	25	38.7	6	9.0	14	21.9	12	18.4	5	7.4	6	9.4	-	-	35	55.1	-	-	Security and investigation activities	
81	กิจกรรมการบริการสำหรับอาคารและภูมิทัศน์	25	100.0	4	14.0	22	86.0	13	50.0	10	38.0	7	28.0	-	-	3	12.0	7	26.0	1	4.0	-	-	-	-	16	62.0	-	-	Services to buildings and landscape activities	
82	การบริการด้านการบริหารและสนับสนุนการดำเนินงานของสำนักงาน และกิจกรรมอื่นๆ ที่สนับสนุนทางธุรกิจ	398	100.0	96	24.2	302	75.8	214	53.9	156	39.2	32	8.0	75	18.7	7	1.8	102	25.7	12	3.0	2	0.5	-	-	152	38.2	3	0.6	Office administrative, office support and other business support activities	
90	กิจกรรมการสร้างสรรค์ศิลปะและความบันเทิง	14	100.0	-	-	14	100.0	11	78.6	11	78.6	-	-	-	-	-	-	-	-	-	-	-	-	-	-	3	21.4	-	-	Creative, arts and entertainment activities	
92	กิจกรรมการพนันและการเสี่ยงโชค	20	100.0	-	-	20	100.0	20	100.0	10	50.0	10	50.0	-	-	-	-	10	50.0	10	50.0	-	-	-	-	-	-	-	-	-	Gambling and betting activities
93	กิจกรรมด้านการศึกษา ความบันเทิง และการนันทนาการ	444	100.0	-	-	444	100.0	314	70.7	416	93.6	278	62.5	40	8.9	1	0.2	55	12.4	25	5.6	-	-	25	5.6	302	67.9	2	0.3	Sports activities and amusement and recreation activities	
95	การซ่อมคอมพิวเตอร์และของใช้ส่วนบุคคล และของใช้ในครัวเรือน	605	100.0	1	0.2	604	99.8	596	98.5	531	87.7	213	35.2	125	20.6	19	3.1	158	26.1	5	0.7	2	0.3	-	-	155	25.7	-	-	Repair of computers and personal and household goods	
96	กิจกรรมบริการส่วนบุคคลอื่นๆ	4,852	100.0	1	-	4,851	100.0	4,595	94.7	3,001	61.9	1,274	26.3	1,114	23.0	442	9.1	1,526	31.5	665	13.7	882	18.2	2	-	3,753	77.4	-	-	Other personal service activities	

หมายเหตุ : ตอบได้มากกว่า 1 ข้อ

Note : More than one answer

หมายเหตุ : - ไม่มีข้อมูล หรือข้อมูลมีค่าเป็น 0 หรือมีข้อมูลจำนวนเล็กน้อย

Note : - Nil or zero or negligible amount

ที่มา : สำนักระเบิดและอุตสาหกรรม พ.ศ. 2565 (ธุรกิจทางการค้าและธุรกิจทางการบริการ) จังหวัดสมุทรปราการ สำนักงานสถิติแห่งชาติ กระทรวงดิจิทัลเพื่อเศรษฐกิจและสังคม

Source : The 2022 Business and Industrial Census (Trade and Services Industry) Samut Prakan Province, National Statistical Office, Ministry of Digital Economy and Society.

ตาราง 16 จำนวนและร้อยละของสถานประกอบการธุรกิจที่รายงานความช่วยเหลือที่ต้องการจากหน่วยงานของรัฐ จำแนกตามหมวดย่อยธุรกิจ

TABLE 16 NUMBER AND PERCENTAGE OF BUSINESS ESTABLISHMENTS WHICH REPORTED TO AID NEEDED FROM THE GOVERNMENT BY DIVISION OF BUSINESS INDUSTRY

รหัส Code	หมวดย่อยธุรกิจ	จำนวนสถานประกอบการ Number of establishments					ความช่วยเหลือที่ต้องการจากหน่วยงานของรัฐ/ Reported to aid needs from the government															Division of business industry			
		รวม Total	ไม่มี NO	มี Yes	ลดอัตราดอกเบี้ย Lower rate interest	สนับสนุน แหล่งเงินทุน Support of funding	พักชำระหนี้ Moratorium	เพิ่มวงเงินสินเชื่อ ให้แก่ผู้ประกอบการ Increase credit limit for entrepreneurs	มาตรการ ลดอัตราภาษี Tax reduction scheme	มาตรการ ควบคุมราคาสินค้า Good prices control	แก้ไขกฎระเบียบ ภาครัฐ Amend government regulations	อื่นๆ Others	จำนวน		ร้อยละ		จำนวน		ร้อยละ		จำนวน		ร้อยละ		
													จำนวน Number	ร้อยละ %	จำนวน Number	ร้อยละ %	จำนวน Number	ร้อยละ %	จำนวน Number	ร้อยละ %	จำนวน Number		ร้อยละ %	จำนวน Number	ร้อยละ %
	รวม	49,302	100.0	8,969	18.2	40,333	81.8	19,634	39.8	17,404	35.3	13,108	26.6	8,228	16.7	23,235	47.1	23,838	48.4	10,134	20.6	493	1.0	Total	
45	การขายส่งและการขายปลีก การซ่อมยานยนต์และจักรยานยนต์	4,509	100.0	977	21.7	3,532	78.3	2,496	55.4	2,045	45.4	1,520	33.7	1,214	26.9	2,587	57.4	1,726	38.3	1,824	40.5	3	0.1	Wholesale and retail trade; repair of motor vehicles and motorcycles	
46	การขายส่ง (ยกเว้นยานยนต์และจักรยานยนต์)	3,166	100.0	861	27.2	2,305	72.8	1,222	38.6	758	24.0	599	18.9	460	14.5	1,593	50.3	1,476	46.6	507	16.0	37	1.2	Wholesale trade (except of motor vehicles and motorcycles)	
47	การขายปลีก (ยกเว้นยานยนต์และจักรยานยนต์)	18,118	100.0	2,659	14.7	15,459	85.3	7,294	40.3	7,608	42.0	3,395	18.7	2,713	15.0	11,914	65.8	11,659	64.4	5,418	29.9	1	-	Retail trade (except of motor vehicles and motorcycles)	
55	ที่พักแรม	80	100.0	7	8.1	74	91.9	50	62.5	16	20.3	7	9.1	32	39.7	57	70.6	14	16.9	17	20.9	-	-	Accommodation	
56	การบริการอาหารและเครื่องดื่ม	7,776	100.0	1,106	14.2	6,670	85.8	1,056	13.6	1,061	13.7	1,886	24.3	2,365	30.4	3,715	47.8	3,419	44.0	138	1.8	6	0.1	Food and beverage service activities	
59	การผลิตภาพยนตร์ วิทยุทัศน์ และรายการโทรทัศน์ การบันทึกเสียงลงบนสื่อ และการจัดพิมพ์จำหน่ายหรือเผยแพร่ดนตรี	13	100.0	6	48.7	7	51.3	2	15.4	1	7.7	2	15.4	3	25.6	4	33.3	1	7.7	2	15.4	-	-	Motion picture, video and television programme production, sound recording and music publishing activities	
62	การจัดทำโปรแกรมคอมพิวเตอร์ การให้คำปรึกษาเกี่ยวกับคอมพิวเตอร์ และกิจกรรมที่เกี่ยวข้อง	16	100.0	4	21.9	13	78.1	7	43.8	-	-	1	6.3	5	28.1	1	6.3	7	43.8	-	-	-	-	Computer programming, consultancy and related activities	
63	การบริการสารสนเทศ	4	100.0	-	-	4	100.0	1	25.0	1	25.0	-	-	3	75.0	-	-	-	-	-	-	-	-	Information service activities	
68	กิจกรรมอสังหาริมทรัพย์	8,505	100.0	2,568	30.2	5,937	69.8	4,724	55.5	3,553	41.8	3,375	39.7	10	0.1	272	3.2	1,158	13.6	23	0.3	6	0.1	Real estate activities	
69	กิจกรรมทางกฎหมายและการบัญชี	96	100.0	81	84.4	15	15.6	-	-	-	-	-	-	-	-	15	15.6	13	13.5	13	13.5	-	-	Legal and accounting activities	
70	กิจกรรมของสำนักงานใหญ่และการบริการให้คำปรึกษาด้านการบริหารจัดการ	20	100.0	-	-	20	100.0	18	90.0	16	80.0	2	10.0	-	-	17	85.0	2	10.0	1	5.0	-	-	Activities of head offices; management consultancy activities	
71	กิจกรรมด้านสถาปัตยกรรมและวิศวกรรม รวมถึงการทดสอบและการวิเคราะห์ทางเทคนิค	54	100.0	36	66.7	18	33.3	13	23.2	11	20.4	7	12.0	3	5.6	12	21.3	6	11.1	3	5.6	-	-	Architectural and engineering activities; technical testing and analysis	

ตาราง 16 จำนวนและร้อยละของสถานประกอบการธุรกิจที่รายงานความช่วยเหลือที่ต้องการจากหน่วยงานของรัฐ จำนวนตามหมวดย่อยธุรกิจ(ต่อ)

TABLE 16 NUMBER AND PERCENTAGE OF BUSINESS ESTABLISHMENTS WHICH REPORTED TO AID NEEDED FROM THE GOVERNMENT BY DIVISION OF BUSINESS INDUSTRY (Cont'd)

รหัส Code	หมวดย่อยธุรกิจ	จำนวนสถานประกอบการ Number of establishments					ความช่วยเหลือที่ต้องการจากหน่วยงานของรัฐ/ Reported to aid needs from the government															Division of business industry					
		รวม Total	ไม่มี NO	มี Yes	ลดอัตราดอกเบี้ย	สนับสนุน	พักชำระหนี้	เพิ่มวงเงินสินเชื่อ	มาตรการ	มาตรการ	แก้ไขกฎระเบียบ	อื่นๆ															
					Lower rate interest	แหล่งเงินทุน Support of funding	Moratorium	ให้แก่ผู้ประกอบการ Increase credit limit for entrepreneurs	ลดอัตราภาษี Tax reduction scheme	ควบคุมราคาสินค้า Good prices control	ภาครัฐ Amend government regulations	Others															
จำนวน Number	ร้อยละ %	จำนวน Number	ร้อยละ %	จำนวน Number	ร้อยละ %	จำนวน Number	ร้อยละ %	จำนวน Number	ร้อยละ %	จำนวน Number	ร้อยละ %	จำนวน Number	ร้อยละ %	จำนวน Number	ร้อยละ %	จำนวน Number	ร้อยละ %	จำนวน Number	ร้อยละ %	จำนวน Number	ร้อยละ %	จำนวน Number	ร้อยละ %				
72	การวิจัยและพัฒนาเชิงวิทยาศาสตร์	3	100.0	1	33.3	2	66.7	2	66.7	2	66.7	-	-	-	-	2	66.7	-	-	2	66.7	-	-	Scientific research and development			
73	การโฆษณาและการวิจัยตลาด	59	100.0	26	43.2	34	56.8	34	56.8	32	53.4	32	53.4	33	55.1	34	56.8	33	55.1	32	53.4	-	-	Advertising and market research			
74	กิจกรรมทางวิชาชีพ วิทยาศาสตร์ และเทคนิคอื่นๆ	247	100.0	136	55.1	111	44.9	38	15.4	14	5.7	11	4.5	20	8.1	22	8.9	87	35.2	8	3.2	-	-	Other professional, scientific and technical activities			
77	กิจกรรมการให้เช่า	155	100.0	15	9.9	140	90.1	64	41.4	33	21.1	62	39.9	25	16.2	129	83.1	88	56.8	79	51.0	-	-	Rental and leasing activities			
78	กิจกรรมการจ้างงาน	38	100.0	9	22.4	30	77.6	15	39.5	22	56.6	16	42.1	10	26.3	19	50.0	14	36.8	17	43.4	-	-	Employment activities			
79	กิจกรรมของตัวแทนธุรกิจท่องเที่ยว การจัดหาเที่ยว การบริการสำรอง และกิจกรรมที่เกี่ยวข้อง	21	100.0	1	4.8	20	95.2	17	81.0	2	9.5	1	4.8	9	42.9	15	71.4	3	14.3	7	33.3	-	-	Travel agency, tour operator, reservation service and related activities			
80	การบริการรักษาความปลอดภัยและการสืบสวน	64	100.0	24	37.1	40	62.9	22	34.0	17	25.8	5	7.4	3	4.3	19	28.9	28	43.0	13	19.9	-	-	Security and investigation activities			
81	กิจกรรมการบริการสำหรับอาคารและภูมิทัศน์	25	100.0	10	38.0	16	62.0	9	36.0	1	4.0	7	28.0	-	-	16	62.0	9	34.0	3	10.0	-	-	Services to buildings and landscape activities			
82	การบริการด้านการบริหารและสนับสนุนการดำเนินงาน ของสำนักงาน และกิจกรรมอื่นๆ ที่สนับสนุนทางธุรกิจ	398	100.0	157	39.5	241	60.5	169	42.4	82	20.6	138	34.7	87	21.9	161	40.6	200	50.4	17	4.2	-	-	Office administrative, office support and other business support activities			
90	กิจกรรมการสร้างสรรค์ศิลปะและความบันเทิง	14	100.0	14	100.0	-	-	-	-	-	-	-	-	-	-	-	-	-	-	-	-	-	-	Creative, arts and entertainment activities			
92	กิจกรรมการพนันและการเสี่ยงโชค	20	100.0	-	-	20	100.0	-	-	10	50.0	-	-	-	-	10	50.0	10	50.0	-	-	-	-	Gambling and betting activities			
93	กิจกรรมด้านการศึกษา ความบันเทิง และการนันทนาการ	444	100.0	253	57.0	191	43.0	10	2.3	10	2.1	4	0.8	21	4.6	142	32.0	32	7.2	25	5.6	-	-	Sports activities and amusement and recreation activities			
95	การซ่อมคอมพิวเตอร์และของใช้ส่วนบุคคล และของใช้ในครัวเรือน	605	100.0	19	3.1	587	96.9	299	49.4	370	61.1	238	39.4	105	17.4	345	56.9	345	57.1	59	9.7	-	-	Repair of computers and personal and household goods			
96	กิจกรรมบริการส่วนบุคคลอื่นๆ	4,852	100.0	1	-	4,851	100.0	2,073	42.7	1,741	35.9	1,801	37.1	1,108	22.8	2,136	44.0	3,510	72.3	1,929	39.8	440	9.1	Other personal service activities			

หมายเหตุ : ตอบได้มากกว่า 1 ข้อ

Note : More than one answer

หมายเหตุ : - ไม่มีข้อมูล หรือข้อมูลมีค่าเป็น 0 หรือมีข้อมูลจำนวนเล็กน้อย

Note : - Nil or zero or negligible amount

ที่มา : สำมะโนธุรกิจและอุตสาหกรรม พ.ศ. 2565 (ธุรกิจทางการค้าและธุรกิจทางการบริการ) จังหวัดสมุทรปราการ สำนักงานสถิติแห่งชาติ กระทรวงดิจิทัลเพื่อเศรษฐกิจและสังคม

Source : The 2022 Business and Industrial Census (Trade and Services Industry) Samut Prakan Province, National Statistical Office, Ministry of Digital Economy and Society.

ตาราง 17 รายได้จากกิจการดำเนินงานของสถานประกอบการธุรกิจในปี 2564 จำแนกตามหมวดย่อยธุรกิจ และรูปแบบการจัดตั้งตามกฎหมาย

TABLE 17 INCOME OF BUSINESS ESTABLISHMENTS IN 2021 BY DIVISION OF BUSINESS INDUSTRY AND FORM OF LEGAL ORGANIZATION

(พันบาท In Thousand Baht)

รหัส Code	หมวดย่อยธุรกิจ	รายได้จากการดำเนินงาน Income					Division of business industry
		รูปแบบการจัดตั้งตามกฎหมาย Form of legal organization					
		รวม Total	ส่วนบุคคล Individual proprietor	ห้างหุ้นส่วนสามัญ นิติบุคคล ห้างหุ้นส่วนจำกัด Juristic partnership	บริษัทจำกัด บริษัทจำกัด (มหาชน) Company limited, public company limited	ส่วนราชการ รัฐวิสาหกิจ สหกรณ์ การรวมกลุ่ม สมาคม มูลนิธิ วิสาหกิจชุมชน และการจัดตั้งในรูปแบบอื่นๆ Government, state-enterprise, cooperatives, bundling association, foundation, community enterprise and others	
	รวม	586,917,801.4	30,418,473.0	55,442,736.7	499,267,804.5	1,788,787.2	Total
45	การขายส่งและการขายปลีก การซ่อมยานยนต์ และจักรยานยนต์	99,565,834.5	2,597,815.3	7,510,471.5	89,457,547.7	-	Wholesale and retail trade; repair of motor vehicles and motorcycles
46	การขายส่ง (ยกเว้นยานยนต์และจักรยานยนต์)	254,436,361.2	2,312,547.5	10,108,723.2	242,015,090.6	-	Wholesale trade (except of motor vehicles and motorcycles)
47	การขายปลีก (ยกเว้นยานยนต์และจักรยานยนต์)	136,672,768.3	13,539,184.2	15,165,970.9	106,975,452.3	992,160.8	Retail trade (except of motor vehicles and motorcycles)
55	ที่พักแรม	1,799,383.1	1,346,243.7	15,000.0	438,139.5	-	Accommodation
56	การบริการอาหารและเครื่องดื่ม	31,286,890.5	4,304,625.3	16,278,622.4	10,703,642.8	-	Food and beverage service activities
59	การผลิตภาพยนตร์ วิทยุทัศน์ และรายการโทรทัศน์ การบันทึกเสียงลงบนสื่อ และการจัดพิมพ์จำหน่ายหรือ เผยแพร่ดนตรี	378,426.5	1,728.0	-	376,698.6	-	Motion picture, video and television programme production, sound recording and music publishing activities
62	การจัดทำโปรแกรมคอมพิวเตอร์ การให้คำปรึกษา เกี่ยวกับคอมพิวเตอร์ และกิจกรรมที่เกี่ยวข้อง	63,019.3	-	-	63,019.3	-	Computer programming, consultancy and related activities
63	การบริการสารสนเทศ	92,589.9	1,695.0	-	90,894.9	-	Information service activities
68	กิจกรรมอสังหาริมทรัพย์	30,836,958.2	3,309,715.2	5,381,357.1	21,380,087.7	765,798.3	Real estate activities
69	กิจกรรมทางกฎหมายและการบัญชี	78,113.8	61,625.0	-	16,488.8	-	Legal and accounting activities
70	กิจกรรมของสำนักงานใหญ่และการบริการ ให้คำปรึกษาด้านการบริหารจัดการ	72,693.8	-	-	72,693.8	-	Activities of head offices; management consultancy activities
71	กิจกรรมด้านสถาปัตยกรรมและวิศวกรรม รวมถึงการทดสอบและการวิเคราะห์ทางเทคนิค	1,579,835.0	45,692.9	2,600.0	1,531,542.0	-	Architectural and engineering activities; technical testing and analysis

ตาราง 17 รายได้จากการดำเนินงานของสถานประกอบการธุรกิจในปี 2564 จำแนกตามหมวดย่อยธุรกิจ และรูปแบบการจัดตั้งตามกฎหมาย (ต่อ)

TABLE 17 INCOME OF BUSINESS ESTABLISHMENTS IN 2021 BY DIVISION OF BUSINESS INDUSTRY AND FORM OF LEGAL ORGANIZATION (Cont'd)

(พันบาท In Thousand Baht)

รหัส Code	หมวดย่อยธุรกิจ	รายได้จากการดำเนินงาน Income					Division of business industry
		รวม Total	รูปแบบการจัดตั้งตามกฎหมาย Form of legal organization				
		ส่วนบุคคล Individual proprietor	ห้างหุ้นส่วนสามัญ นิติบุคคล ห้างหุ้นส่วนจำกัด Juristic partnership	บริษัทจำกัด บริษัทจำกัด (มหาชน) Company limited, public company limited	ส่วนราชการ รัฐวิสาหกิจ สหกรณ์ การรวมกลุ่ม สมาคม มูลนิธิ วิสาหกิจชุมชน และการจัดตั้งในรูปแบบอื่นๆ Government, state-enterprise, cooperatives, bundling association, foundation, community enterprise and others		
72	การวิจัยและพัฒนาเชิงวิทยาศาสตร์	C	-	-	C	-	Scientific research and development
73	การโฆษณาและการวิจัยตลาด	324,168.4	-	48,508.1	275,660.3	-	Advertising and market research
74	กิจกรรมทางวิชาชีพ วิทยาศาสตร์ และเทคนิคอื่นๆ	1,027,691.2	121,781.0	-	905,910.2	-	Other professional, scientific and technical activities
77	กิจกรรมการให้เช่า	1,933,467.9	57,501.9	180,960.2	1,664,177.7	30,828.0	Rental and leasing activities
78	กิจกรรมการจ้างงาน	8,472,790.8	-	208,320.3	8,264,470.4	-	Employment activities
79	กิจกรรมของตัวแทนธุรกิจท่องเที่ยว การจัดงานเกี่ยวกับการบริการสำรอง และกิจกรรมที่เกี่ยวข้อง	468,681.6	-	-	468,681.6	-	Travel agency, tour operator, reservation service and related activities
80	การบริการรักษาความปลอดภัยและการสืบสวน	1,310,257.5	-	52,423.7	1,257,833.8	-	Security and investigation activities
81	กิจกรรมการบริการสำหรับอาคารและภูมิทัศน์	258,697.7	7,229.2	20,410.5	231,058.0	-	Services to buildings and landscape activities
82	การบริการด้านการบริหารและสนับสนุนการดำเนินงานของสำนักงาน และกิจกรรมอื่นๆ ที่สนับสนุนทางธุรกิจ	7,245,018.5	172,479.8	110,968.3	6,961,570.4	-	Office administrative, office support and other business support activities
90	กิจกรรมการสร้างสรรค์ศิลปะและความบันเทิง	51,024.5	3,707.0	-	47,317.5	-	Creative, arts and entertainment activities
92	กิจกรรมการพนันและการเสี่ยงโชค	17,650.0	17,650.0	-	-	-	Gambling and betting activities
93	กิจกรรมด้านการกีฬา ความบันเทิง และการนันทนาการ	5,226,315.5	192,398.3	-	5,033,917.2	-	Sports activities and amusement and recreation activities
95	การซ่อมคอมพิวเตอร์และของใช้ส่วนบุคคล และของใช้ในครัวเรือน	709,438.3	261,839.4	337,400.5	110,198.5	-	Repair of computers and personal and household goods
96	กิจกรรมบริการส่วนบุคคลอื่นๆ	2,884,749.9	2,063,014.5	21,000.0	800,735.4	-	Other personal service activities

หมายเหตุ : C หมายถึง ข้อมูลปกปิด

Note : C means confidential data.

ที่มา : สำมะโนธุรกิจและอุตสาหกรรม พ.ศ. 2565 (ธุรกิจทางการค้าและธุรกิจทางการบริการ) จังหวัดสมุทรปราการ สำนักงานสถิติแห่งชาติ กระทรวงดิจิทัลเพื่อเศรษฐกิจและสังคม

Source : The 2022 Business and Industrial Census (Trade and Services Industry) Samut Prakan Province, National Statistical Office, Ministry of Digital Economy and Society.

ตาราง 18 รายได้จากการดำเนินงานของสถานประกอบการธุรกิจในปี 2564 จำแนกตามหมวดย่อยธุรกิจ และขนาดของสถานประกอบการ

TABLE 18 INCOME OF BUSINESS ESTABLISHMENTS IN 2021 BY DIVISION OF BUSINESS INDUSTRY AND SIZE OF ESTABLISHMENT

(พันบาท In Thousand Baht)

รหัส Code	หมวดย่อยธุรกิจ	รายได้จากการดำเนินงาน Income									Division of business industry
		รวม Total	ขนาดของสถานประกอบการ / Size of establishment								
			1-5 คน	6-10 คน	11-15 คน	16-25 คน	26-30 คน	31-50 คน	51-200 คน	> 200 คน	
	รวม	586,917,801.4	114,446,730.2	66,017,961.0	63,956,894.6	38,974,350.2	49,933,691.7	75,260,780.5	136,983,050.4	41,344,342.7	Total
45	การขายส่งและการขายปลีก การซ่อมยานยนต์ และจักรยานยนต์	99,565,834.5	22,118,501.5	13,367,632.6	15,002,627.4	1,592,151.1	6,822,003.7	12,742,023.6	23,526,872.2	4,394,022.5	Wholesale and retail trade; repair of motor vehicles and motorcycles
46	การขายส่ง (ยกเว้นยานยนต์และจักรยานยนต์)	254,436,361.2	15,244,496.5	14,024,308.2	32,041,844.8	20,813,564.9	35,590,685.4	38,687,669.2	81,453,141.5	16,580,650.8	Wholesale trade (except of motor vehicles and motorcycles)
47	การขายปลีก (ยกเว้นยานยนต์และจักรยานยนต์)	136,672,768.3	39,691,751.0	31,859,921.0	12,969,094.4	11,805,800.6	1,797,097.3	6,765,336.3	15,629,899.6	16,153,868.1	Retail trade (except of motor vehicles and motorcycles)
55	ที่พักแรม	1,799,383.1	40,089.3	-	121,341.1	244,194.5	81,000.0	341,902.5	970,855.7	-	Accommodation
56	การบริการอาหารและเครื่องดื่ม	31,286,890.5	7,577,090.3	4,640,428.6	2,137,106.2	2,049,848.5	-	13,804,748.6	371,632.6	706,035.7	Food and beverage service activities
59	การผลิตภาพยนตร์ วิทยุทัศน์ และรายการโทรทัศน์ การบันทึกเสียงลงบนสื่อ และการจัดพิมพ์จำหน่ายหรือเผยแพร่ดนตรี	378,426.5	-	22,331.7	116,503.5	184,788.5	-	54,802.8	-	-	Motion picture, video and television programme production, sound recording and music publishing activities
60	การจัดผังรายการและการแพร่ภาพกระจายเสียง	-	-	-	-	-	-	-	-	-	Programming and broadcasting activities
62	การจัดทำโปรแกรมคอมพิวเตอร์ การให้คำปรึกษาเกี่ยวกับคอมพิวเตอร์ และกิจกรรมที่เกี่ยวข้อง	63,019.3	54,259.3	-	-	-	8,760.0	-	-	-	Computer programming, consultancy and related activities
63	การบริการสารสนเทศ	92,589.9	1,695.0	-	-	-	-	-	90,894.9	-	Information service activities
68	กิจกรรมอสังหาริมทรัพย์	30,836,958.2	21,520,017.1	430,765.6	790,631.5	569,837.3	4,054,907.0	615,769.8	2,539,269.0	315,761.1	Real estate activities
69	กิจกรรมทางกฎหมายและการบัญชี	78,113.8	40,500.0	21,125.0	16,488.8	-	-	-	-	-	Legal and accounting activities
70	กิจกรรมของสำนักงานใหญ่และการบริการให้คำปรึกษาด้านการบริหารจัดการ	72,693.8	31,249.6	3,000.0	-	-	-	-	38,444.2	-	Activities of head offices; management consultancy activities
71	กิจกรรมด้านสถาปัตยกรรมและวิศวกรรม รวมถึงการทดสอบและการวิเคราะห์ทางเทคนิค	1,579,835.0	48,472.9	512,360.8	7,201.0	301,304.7	-	379,258.6	331,236.9	-	Architectural and engineering activities; technical testing and analysis

ตาราง 18 รายได้จากกิจการดำเนินงานของสถานประกอบการธุรกิจในปี 2564 จำแนกตามหมวดย่อยธุรกิจ และขนาดของสถานประกอบการ (ต่อ)

TABLE 18 INCOME OF BUSINESS ESTABLISHMENTS IN 2021 BY DIVISION OF BUSINESS INDUSTRY AND SIZE OF ESTABLISHMENT (Cont'd)

(พันบาท In Thousand Baht)

รหัส Code	หมวดย่อยธุรกิจ	รายได้จากการดำเนินงาน Income									Division of business industry	
		รวม Total	ขนาดของสถานประกอบการ / Size of establishment									
			1-5 คน	6-10 คน	11-15 คน	16-25 คน	26-30 คน	31-50 คน	51-200 คน	> 200 คน		
72	การวิจัยและพัฒนาเชิงวิทยาศาสตร์	C	C	-	-	-	-	-	-	C	-	Scientific research and development
73	การโฆษณาและการวิจัยตลาด	324,168.4	89,755.5	48,508.1	60,000.0	-	-	6,129.0	119,775.9	-	-	Advertising and market research
74	กิจกรรมทางวิชาชีพ วิทยาศาสตร์ และเทคนิคอื่นๆ	1,027,691.2	210,730.5	40,887.5	-	104,654.8	-	60,000.0	611,418.4	-	-	Other professional, scientific and technical activities
77	กิจกรรมการให้เช่า	1,933,467.9	264,842.8	32,115.6	26,800.2	134,861.5	39,567.6	654,459.9	780,820.4	-	-	Rental and leasing activities
78	กิจกรรมการจ้างงาน	8,472,790.8	478,535.0	97,745.2	21,750.0	278,820.9	-	-	4,401,935.0	3,194,004.6	-	Employment activities
79	กิจกรรมของตัวแทนธุรกิจท่องเที่ยว การจัดนำเที่ยว การบริการสำรอง และกิจกรรมที่เกี่ยวข้อง	468,681.6	29,405.2	4,493.1	126,114.3	-	-	83,297.9	225,371.1	-	-	Travel agency, tour operator, reservation service and related activities
80	การบริการรักษาความปลอดภัยและการสืบสวน	1,310,257.5	38,900.0	202,864.8	-	324,538.8	-	225,825.8	518,128.2	-	-	Security and investigation activities
81	กิจกรรมการบริการสำหรับอาคารและภูมิทัศน์	258,697.7	26,742.7	7,229.2	91,439.1	11,524.4	-	22,000.0	99,762.3	-	-	Services to buildings and landscape activities
82	การบริการด้านการบริหารและสนับสนุนการดำเนินงาน ของสำนักงาน และกิจกรรมอื่นๆ ที่สนับสนุนทางธุรกิจ	7,245,018.5	208,743.1	289,414.9	48,516.2	198,434.6	1,311,049.7	337,123.3	4,851,736.7	-	-	Office administrative, office support and other business support activities
90	กิจกรรมการสร้างสรรค์ศิลปะและความบันเทิง	51,024.5	3,707.0	-	47,317.5	-	-	-	-	-	-	Creative, arts and entertainment activities
92	กิจกรรมการพนันและการเสี่ยงโชค	17,650.0	17,650.0	-	-	-	-	-	-	-	-	Gambling and betting activities
93	กิจกรรมด้านการกีฬา ความบันเทิง และการนันทนาการ	5,226,315.5	4,350,451.2	329,904.6	52,450.8	122,625.2	-	69,027.9	301,855.8	-	-	Sports activities and amusement and recreation activities
95	การซ่อมคอมพิวเตอร์และของใช้ส่วนบุคคล และของใช้ในครัวเรือน	709,438.3	580,004.8	33,942.1	5,719.5	89,772.0	-	-	-	-	-	Repair of computers and personal and household goods
96	กิจกรรมบริการส่วนบุคคลอื่นๆ	2,884,749.9	1,774,164.5	48,982.5	273,948.4	147,628.1	228,621.1	411,405.3	-	-	-	Other personal service activities

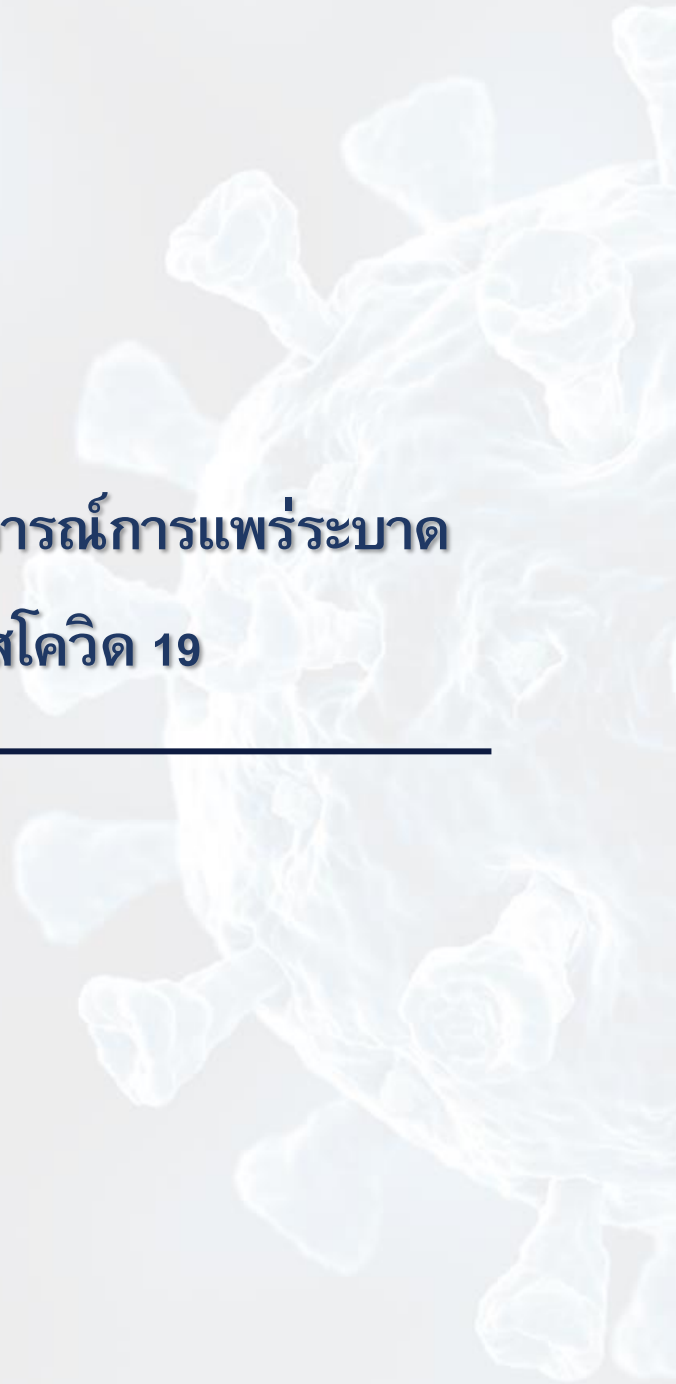
หมายเหตุ : C หมายถึง ข้อมูลปกปิด

Note : C means confidential data.

ที่มา : สำมะโนธุรกิจและอุตสาหกรรม พ.ศ. 2565 (ธุรกิจทางการค้าและธุรกิจทางการบริการ) จังหวัดสมุทรปราการ สำนักงานสถิติแห่งชาติ กระทรวงดิจิทัลเพื่อเศรษฐกิจและสังคม

Source : The 2022 Business and Industrial Census (Trade and Services Industry) Samut Prakan Province, National Statistical Office, Ministry of Digital Economy and Society.

**ตอนที่ 3 ผลกระทบจากสถานการณ์การแพร่ระบาดของ
ของโรคติดเชื้อไวรัสโคโรนา 19**



**ตอนที่ 3 ผลกระทบจากสถานการณ์การแพร่ระบาดของ
โรคติดเชื้อไวรัสโควิด 19
จำแนกตามขนาดของสถานประกอบการ**

สารบัญตารางสถิติ

		หน้า
ตอนที่ 3	ผลกระทบจากสถานการณ์การแพร่ระบาดของโรคติดเชื้อไวรัสโคโรนา 19 จำแนกตามขนาดของสถานประกอบการ	
ตาราง 1	จำนวนและร้อยละของสถานประกอบการธุรกิจ จำแนกตามผลกระทบที่ได้รับ จากสถานการณ์การแพร่ระบาดของโรคติดเชื้อไวรัสโคโรนา 19 และขนาดของสถาน- ประกอบการ	139
ตาราง 2	จำนวนและร้อยละของแนวทางแก้ไขปัญหาของสถานประกอบการธุรกิจที่ได้รับ ผลกระทบจากสถานการณ์การแพร่ระบาดของโรคติดเชื้อไวรัสโคโรนา 19 จำแนกตาม ขนาดของสถานประกอบการ	14
ตาราง 3	จำนวนและร้อยละของการฟื้นตัวของสถานประกอบการโดยเปรียบเทียบสัดส่วน รายรับในปี 2565 กับรายรับในปี 2562 (ปีก่อนเกิดสถานการณ์โรคติดเชื้อไวรัส โคโรนา 19) จำแนกตามขนาดของสถานประกอบการ	148
ตาราง 4	จำนวนและร้อยละอุปสรรคที่ทำให้ไม่สามารถฟื้นตัวของสถานประกอบการ จำแนกตามขนาดของสถานประกอบการ	1
ตาราง 5	จำนวนและร้อยละความช่วยเหลือจากรัฐบาลในสถานการณ์การแพร่ระบาด ของโรคติดเชื้อไวรัสโคโรนา 19 จำแนกตามขนาดของสถานประกอบการ	15

ตาราง 1 จำนวนและร้อยละของสถานประกอบการธุรกิจ จำแนกตามผลกระทบที่ได้รับจากสถานการณ์การแพร่ระบาดของโรคติดเชื้อไวรัสโคโรนา 2019 และขนาดของสถานประกอบการ

TABLE 1 NUMBER AND PERCENTAGE OF BUSINESS ESTABLISHMENTS BY THE EFFECT FROM THE SPREAD OF THE COVID-19 DISEASE AND SIZE OF ESTABLISHMENT

จำนวนสถานประกอบการ		ผลกระทบที่ได้รับจากสถานการณ์การแพร่ระบาดของโรคติดเชื้อไวรัสโคโรนา 2019																				Size of establishment									
		The effect from the spread of the covid-19 disease																													
ขนาดของสถานประกอบการ		รายได้/ยอดสั่งซื้อสินค้าลดลง ปี 2564										รายได้/ยอดสั่งซื้อสินค้าลดลง ปี 2565										Size of establishment									
		รวม		Decrease in revenue/order quantity in 2021					รวม					Decrease in revenue/order quantity in 2022																	
establishments	Number of	Total	ไม่มีผลกระทบ		น้อยที่สุด		น้อย		ปานกลาง		มาก		มากที่สุด		Total	ไม่มีผลกระทบ		น้อยที่สุด		น้อย		ปานกลาง		มาก		มากที่สุด					
			Not effect	Lowest	Low	Medium	High	Highest	Not effect	Lowest	Low	Medium	High	Highest																	
จำนวน	ร้อยละ	จำนวน	ร้อยละ	จำนวน	ร้อยละ	จำนวน	ร้อยละ	จำนวน	ร้อยละ	จำนวน	ร้อยละ	จำนวน	ร้อยละ	จำนวน	ร้อยละ	จำนวน	ร้อยละ	จำนวน	ร้อยละ	จำนวน	ร้อยละ	จำนวน	ร้อยละ	จำนวน	ร้อยละ	จำนวน	ร้อยละ	จำนวน	ร้อยละ		
Number	%	Number	%	Number	%	Number	%	Number	%	Number	%	Number	%	Number	%	Number	%	Number	%	Number	%	Number	%	Number	%	Number	%	Number	%		
รวม	49,302	100.0	49,302	100.0	1,635	3.3	428	0.9	3,501	7.1	10,297	20.9	16,406	33.3	17,036	34.6	49,302	100.0	1,780	3.6	1,457	3.0	4,878	9.9	13,367	27.1	12,193	24.7	15,627	31.7	Total
1- 5 คน	44,045	100.0	44,045	100.0	1,478	3.4	242	0.6	2,840	6.5	8,832	20.1	14,710	33.4	15,944	36.2	44,045	100.0	1,604	3.6	1,229	2.8	3,713	8.4	11,433	26.0	11,332	25.7	14,733	33.5	1- 5 persons
6 - 10 คน	2,659	100.0	2,659	100.0	44	1.7	62	2.3	195	7.3	735	27.7	859	32.3	764	28.7	2,659	100.0	49	1.9	83	3.1	300	11.3	1,024	38.5	485	18.3	717	27.0	6 - 10 persons
11 - 15 คน	987	100.0	987	100.0	50	5.1	66	6.7	82	8.3	206	20.9	425	43.1	157	16.0	987	100.0	53	5.4	39	4.0	418	42.4	278	28.1	110	11.1	89	9.0	11 - 15 persons
16 - 25 คน	705	100.0	705	100.0	29	4.2	27	3.8	156	22.2	208	29.6	187	26.6	97	13.8	705	100.0	35	5.0	38	5.4	168	23.9	285	40.5	140	19.8	39	5.5	16 - 25 persons
26 - 30 คน	226	100.0	226	100.0	4	1.8	-	-	57	25.3	84	37.2	59	26.3	22	9.6	226	100.0	7	2.9	6	2.6	88	38.9	71	31.2	38	16.8	17	7.6	26 - 30 persons
31 - 50 คน	329	100.0	329	100.0	20	6.1	27	8.2	67	20.4	117	35.5	66	20.0	32	9.7	329	100.0	24	7.3	45	13.7	89	27.1	104	31.5	47	14.4	20	6.1	31 - 50 persons
51 - 200 คน	318	100.0	318	100.0	9	2.8	4	1.4	81	25.5	107	33.7	97	30.6	19	6.1	318	100.0	7	2.1	17	5.3	80	25.2	163	51.3	40	12.7	11	3.3	51 - 200 persons
มากกว่า 200 คน	33	100.0	33	100.0	-	-	-	-	22	66.7	8	24.2	2	6.1	1	3.0	33	100.0	-	-	-	-	22	66.7	9	27.3	-	-	2	6.1	more than 200 persons

ที่มา : สำมะโนธุรกิจและอุตสาหกรรม พ.ศ. 2565 (ธุรกิจทางการค้าและธุรกิจทางการบริการ) จังหวัดสมุทรปราการ สำนักงานสถิติแห่งชาติ กระทรวงดิจิทัลเพื่อเศรษฐกิจและสังคม

Source : The 2022 Business and Industrial Census (Trade and Services Industry) Samut Prakan Province, National Statistical Office, Ministry of Digital Economy and Society.

ตาราง 1 จำนวนและร้อยละของสถานประกอบการธุรกิจ จำนวนตามผลกระทบที่ได้รับจากสถานการณ์การแพร่ระบาดของโรคติดเชื้อไวรัสโคโรนา 2019 และขนาดของสถานประกอบการ (ต่อ)

TABLE 1 NUMBER AND PERCENTAGE OF BUSINESS ESTABLISHMENTS BY THE EFFECT FROM THE SPREAD OF THE COVID-19 DISEASE AND SIZE OF ESTABLISHMENT (Cont'd.)

ขนาดของสถานประกอบการ	จำนวนสถานประกอบการ	ผลกระทบที่ได้รับจากสถานการณ์การแพร่ระบาดของโรคติดเชื้อไวรัสโคโรนา 2019																												Size of establishment	
		The effect from the spread of the covid-19 disease																													
		จำนวนลูกค้าลดลง ปี 2564														จำนวนลูกค้าลดลง ปี 2565															
		รวม		Decreasing of customers amount in 2021												รวม		Decreasing of customers amount in 2022													
จำนวน	ร้อยละ	จำนวน	ร้อยละ	ไม่มีผลกระทบ		น้อยที่สุด		น้อย		ปานกลาง		มาก		มากที่สุด		จำนวน	ร้อยละ	จำนวน	ร้อยละ	ไม่มีผลกระทบ		น้อยที่สุด		น้อย		ปานกลาง		มาก		มากที่สุด	
				Not effect	Lowest	Low	Medium	High	Highest	Not effect	Lowest	Low	Medium	High	Highest																
Number	%	Number	%	Number	%	Number	%	Number	%	Number	%	Number	%	Number	%	Number	%	Number	%	Number	%	Number	%	Number	%	Number	%	Number	%	Number	%
รวม	49,302	100.0	49,302	100.0	1,687	3.4	338	0.7	3,122	6.3	12,534	25.4	14,317	29.0	17,303	35.1	49,302	100.0	1,797	3.7	1,546	3.1	4,669	9.5	17,689	35.9	5,819	11.8	17,781	36.1	Total
1- 5 คน	44,045	100.0	44,045	100.0	1,506	3.4	208	0.5	2,377	5.4	10,872	24.7	12,867	29.2	16,215	36.8	44,045	100.0	1,632	3.7	1,315	3.0	3,705	8.4	15,479	35.1	5,070	11.5	16,843	38.2	1- 5 persons
6 - 10 คน	2,659	100.0	2,659	100.0	53	2.0	38	1.4	211	7.9	923	34.7	672	25.3	762	28.7	2,659	100.0	48	1.8	61	2.3	377	14.2	1,027	38.6	400	15.1	746	28.0	6 - 10 persons
11 - 15 คน	987	100.0	987	100.0	60	6.1	31	3.1	119	12.0	192	19.5	416	42.2	169	17.1	987	100.0	49	5.0	50	5.1	107	10.9	554	56.1	118	12.0	108	11.0	11 - 15 persons
16 - 25 คน	705	100.0	705	100.0	37	5.2	23	3.2	162	22.9	240	34.1	153	21.8	91	12.8	705	100.0	30	4.2	51	7.2	184	26.1	293	41.6	111	15.8	36	5.1	16 - 25 persons
26 - 30 คน	226	100.0	226	100.0	4	1.8	1	0.4	57	25.3	79	35.0	65	28.9	20	8.7	226	100.0	7	2.9	7	3.0	89	39.3	65	28.9	38	17.0	20	8.9	26 - 30 persons
31 - 50 คน	329	100.0	329	100.0	22	6.6	24	7.3	72	21.9	114	34.6	66	20.0	31	9.6	329	100.0	23	6.9	47	14.4	81	24.5	114	34.8	42	12.9	22	6.5	31 - 50 persons
51 - 200 คน	318	100.0	318	100.0	5	1.7	13	4.0	102	32.1	107	33.5	76	23.9	15	4.8	318	100.0	8	2.6	14	4.4	103	32.3	149	46.9	38	11.9	6	2.0	51 - 200 persons
มากกว่า 200 คน	33	100.0	33	100.0	-	-	1	3.0	23	69.7	7	21.2	1	3.0	1	3.0	33	100.0	-	-	1	3.0	24	72.7	7	21.2	1	3.0	-	-	more than 200 persons

ที่มา : สำมะโนธุรกิจและอุตสาหกรรม พ.ศ. 2565 (ธุรกิจทางการค้าและธุรกิจทางการบริการ) จังหวัดสมุทรปราการ สำนักงานสถิติแห่งชาติ กระทรวงดิจิทัลเพื่อเศรษฐกิจและสังคม

Source : The 2022 Business and Industrial Census (Trade and Services Industry) Samut Prakan Province, National Statistical Office, Ministry of Digital Economy and Society.

ตาราง 1 จำนวนและร้อยละของสถานประกอบการธุรกิจ จำนวนตามผลกระทบที่ได้รับจากสถานการณ์การแพร่ระบาดของโรคติดเชื้อไวรัสโคโรนา 19 และขนาดของสถานประกอบการ (ต่อ)

TABLE 1 NUMBER AND PERCENTAGE OF BUSINESS ESTABLISHMENTS BY THE EFFECT FROM THE SPREAD OF THE COVID-19 DISEASE AND SIZE OF ESTABLISHMENT (Cont'd.)

จำนวนสถาน- ประกอบการ		ผลกระทบที่ได้รับจากสถานการณ์การแพร่ระบาดของโรคติดเชื้อไวรัสโคโรนา 19																												Size of establishment	
		The effect from the spread of the covid-19 disease																													
ขนาดของสถานประกอบการ	Number of establishments	ต้นทุนในการดำเนินงานธุรกิจสูงขึ้น ปี 2564														ต้นทุนในการดำเนินงานธุรกิจสูงขึ้น ปี 2565														Size of establishment	
		รวม		High production cost in 2021						รวม		High production cost in 2022																			
		ไม่มีผลกระทบ		น้อยที่สุด		น้อย		ปานกลาง		มาก		มากที่สุด		ไม่มีผลกระทบ		น้อยที่สุด		น้อย		ปานกลาง		มาก		มากที่สุด							
		Not effect	Lowest	Low	Medium	High	Highest	Not effect	Lowest	Low	Medium	High	Highest	Not effect	Lowest	Low	Medium	High	Highest	Not effect	Lowest	Low	Medium	High	Highest						
		จำนวน	ร้อยละ	จำนวน	ร้อยละ	จำนวน	ร้อยละ	จำนวน	ร้อยละ	จำนวน	ร้อยละ	จำนวน	ร้อยละ	จำนวน	ร้อยละ	จำนวน	ร้อยละ	จำนวน	ร้อยละ	จำนวน	ร้อยละ	จำนวน	ร้อยละ	จำนวน	ร้อยละ	จำนวน	ร้อยละ				
		Number	%	Number	%	Number	%	Number	%	Number	%	Number	%	Number	%	Number	%	Number	%	Number	%	Number	%	Number	%	Number	%				
รวม	49,302	100.0	49,302	100.0	2,528	5.1	586	1.2	1,802	3.7	14,712	29.8	14,180	28.8	15,494	31.4	49,302	100.0	2,594	5.3	848	1.7	5,296	10.7	11,659	23.7	12,955	26.3	15,949	32.4	Total
1- 5 คน	44,045	100.0	44,045	100.0	2,407	5.5	460	1.0	1,240	2.8	12,882	29.3	12,689	28.8	14,368	32.6	44,045	100.0	2,439	5.5	688	1.6	4,584	10.4	9,827	22.3	11,680	26.5	14,827	33.7	1- 5 persons
6 - 10 คน	2,659	100.0	2,659	100.0	37	1.4	15	0.6	113	4.3	817	30.7	898	33.8	779	29.3	2,659	100.0	29	1.1	36	1.4	232	8.7	810	30.5	766	28.8	786	29.6	6 - 10 persons
11 - 15 คน	987	100.0	987	100.0	53	5.4	24	2.5	86	8.7	504	51.1	179	18.2	140	14.2	987	100.0	66	6.7	28	2.8	61	6.2	520	52.7	173	17.5	139	14.1	11 - 15 persons
16 - 25 คน	705	100.0	705	100.0	18	2.5	47	6.7	141	20.1	203	28.8	198	28.1	97	13.8	705	100.0	33	4.7	47	6.6	162	23.0	232	32.8	154	21.8	78	11.0	16 - 25 persons
26 - 30 คน	226	100.0	226	100.0	4	1.8	4	1.7	52	22.9	96	42.7	51	22.7	19	8.2	226	100.0	4	1.8	6	2.6	88	39.2	53	23.5	50	22.0	25	11.1	26 - 30 persons
31 - 50 คน	329	100.0	329	100.0	7	2.2	33	9.9	58	17.7	116	35.1	75	22.9	40	12.1	329	100.0	13	3.9	30	9.1	66	20.0	103	31.4	73	22.1	45	13.6	31 - 50 persons
51 - 200 คน	318	100.0	318	100.0	3	1.0	3	1.1	90	28.4	86	26.9	87	27.3	49	15.3	318	100.0	10	3.2	14	4.3	81	25.6	108	33.8	58	18.3	47	14.8	51 - 200 persons
มากกว่า 200 คน	33	100.0	33	100.0	-	-	-	-	21	63.6	8	24.2	2	6.1	2	6.1	33	100.0	-	-	-	-	21	63.6	7	21.2	2	6.1	3	9.1	more than 200 persons

ที่มา : สำมะโนธุรกิจและอุตสาหกรรม พ.ศ. 2565 (ธุรกิจทางการค้าและธุรกิจทางการบริการ) จังหวัดสมุทรปราการ สำนักงานสถิติแห่งชาติ กระทรวงดิจิทัลเพื่อเศรษฐกิจและสังคม

Source : The 2022 Business and Industrial Census (Trade and Services Industry) Samut Prakan Province, National Statistical Office, Ministry of Digital Economy and Society.

ตาราง 1 จำนวนและร้อยละของสถานประกอบการธุรกิจ จำแนกตามผลกระทบที่ได้รับจากสถานการณ์การแพร่ระบาดของโรคติดเชื้อไวรัสโคโรนา 2019 และขนาดของสถานประกอบการ (ต่อ)

TABLE 1 NUMBER AND PERCENTAGE OF BUSINESS ESTABLISHMENTS BY THE EFFECT FROM THE SPREAD OF THE COVID-19 DISEASE AND SIZE OF ESTABLISHMENT (Cont'd.)

ขนาดของสถานประกอบการ	ผลกระทบที่ได้รับจากสถานการณ์การแพร่ระบาดของโรคติดเชื้อไวรัสโคโรนา 2019																												Size of establishment								
	The effect from the spread of the covid-19 disease																																				
	จำนวนสถานประกอบการ		สภาพคล่องทางการเงินลดลง ปี 2564														สภาพคล่องทางการเงินลดลง ปี 2565																				
			Decreasing of financial liquidity in 2021														Decreasing of financial liquidity in 2022																				
	Number of establishments		รวม		ไม่มีผลกระทบ						น้อยที่สุด		น้อย		ปานกลาง		มาก		มากที่สุด		รวม		ไม่มีผลกระทบ							น้อยที่สุด		น้อย		ปานกลาง		มาก	
จำนวน			ร้อยละ	จำนวน	ร้อยละ	จำนวน	ร้อยละ	จำนวน	ร้อยละ	จำนวน	ร้อยละ	จำนวน	ร้อยละ	จำนวน	ร้อยละ	จำนวน	ร้อยละ	จำนวน	ร้อยละ	จำนวน	ร้อยละ	จำนวน	ร้อยละ	จำนวน	ร้อยละ	จำนวน	ร้อยละ	จำนวน	ร้อยละ	จำนวน	ร้อยละ	จำนวน	ร้อยละ				
รวม	49,302	100.0	49,302	100.0	1,928	3.9	622	1.3	6,953	14.1	11,864	24.1	16,618	33.7	11,318	23.0	49,302	100.0	2,205	4.5	1,166	2.4	5,444	11.0	16,009	32.5	12,931	26.2	11,547	23.4	Total						
1-5 คน	44,045	100.0	44,045	100.0	1,650	3.8	447	1.0	5,940	13.5	10,000	22.7	15,530	35.3	10,479	23.8	44,045	100.0	1,935	4.4	886	2.0	4,489	10.2	14,165	32.2	11,815	26.8	10,754	24.4	1-5 persons						
6-10 คน	2,659	100.0	2,659	100.0	135	5.1	53	2.0	455	17.1	818	30.8	590	22.2	608	22.9	2,659	100.0	116	4.4	103	3.9	355	13.4	1,022	38.4	460	17.3	604	22.7	6-10 persons						
11-15 คน	987	100.0	987	100.0	51	5.1	39	4.0	103	10.4	586	59.3	129	13.1	80	8.1	987	100.0	67	6.8	60	6.0	93	9.4	293	29.6	419	42.5	56	5.7	11-15 persons						
16-25 คน	705	100.0	705	100.0	42	5.9	37	5.2	177	25.1	194	27.5	160	22.6	96	13.6	705	100.0	33	4.7	59	8.4	196	27.8	233	33.1	99	14.1	84	11.9	16-25 persons						
26-30 คน	226	100.0	226	100.0	5	2.2	4	1.7	64	28.3	93	41.1	45	20.1	15	6.6	226	100.0	5	2.2	4	1.7	98	43.4	66	29.2	34	15.3	19	8.2	26-30 persons						
31-50 คน	329	100.0	329	100.0	28	8.4	28	8.5	78	23.8	91	27.6	86	26.2	18	5.4	329	100.0	31	9.4	28	8.4	83	25.3	124	37.6	42	12.9	22	6.6	31-50 persons						
51-200 คน	318	100.0	318	100.0	18	5.5	12	3.9	114	35.8	78	24.5	76	23.9	21	6.5	318	100.0	18	5.6	21	6.7	109	34.2	102	32.1	59	18.7	9	2.7	51-200 persons						
มากกว่า 200 คน	33	100.0	33	100.0	1	3.0	2	6.1	22	65.2	5	13.6	2	6.1	2	6.1	33	100.0	1	3.0	5	13.6	21	63.6	5	13.6	1	3.0	1	3.0	more than 200 persons						

ที่มา : สำมะโนธุรกิจและอุตสาหกรรม พ.ศ. 2565 (ธุรกิจทางการค้าและธุรกิจทางการบริการ) จังหวัดสมุทรปราการ สำนักงานสถิติแห่งชาติ กระทรวงดิจิทัลเพื่อเศรษฐกิจและสังคม

Source : The 2022 Business and Industrial Census (Trade and Services Industry) Samut Prakan Province, National Statistical Office, Ministry of Digital Economy and Society.

ตาราง 1 จำนวนและร้อยละของสถานประกอบการธุรกิจ จำแนกตามผลกระทบที่ได้รับจากสถานการณ์การแพร่ระบาดของโรคติดเชื้อไวรัสโคโรนา 2019 และขนาดของสถานประกอบการ (ต่อ)

TABLE 1 NUMBER AND PERCENTAGE OF BUSINESS ESTABLISHMENTS BY THE EFFECT FROM THE SPREAD OF THE COVID-19 DISEASE AND SIZE OF ESTABLISHMENT (Cont'd.)

ขนาดของสถานประกอบการ	จำนวนสถานประกอบการ	ผลกระทบที่ได้รับจากสถานการณ์การแพร่ระบาดของโรคติดเชื้อไวรัสโคโรนา 2019																												Size of establishment	
		The effect from the spread of the covid-19 disease																													
		ชะลอการจ้างพนักงานใหม่ ปี 2564														ชะลอการจ้างพนักงานใหม่ ปี 2565															
		Decreasing of new employees hired in 2021														Decreasing of new employees hired in 2022															
		รวม		ไม่มีผลกระทบ		น้อยที่สุด		น้อย		ปานกลาง		มาก		มากที่สุด		รวม		ไม่มีผลกระทบ		น้อยที่สุด		น้อย		ปานกลาง		มาก		มากที่สุด			
จำนวน	ร้อยละ	จำนวน	ร้อยละ	จำนวน	ร้อยละ	จำนวน	ร้อยละ	จำนวน	ร้อยละ	จำนวน	ร้อยละ	จำนวน	ร้อยละ	จำนวน	ร้อยละ	จำนวน	ร้อยละ	จำนวน	ร้อยละ	จำนวน	ร้อยละ	จำนวน	ร้อยละ	จำนวน	ร้อยละ	จำนวน	ร้อยละ	จำนวน	ร้อยละ		
Number	%	Number	%	Number	%	Number	%	Number	%	Number	%	Number	%	Number	%	Number	%	Number	%	Number	%	Number	%	Number	%	Number	%	Number	%		
รวม	49,302	100.0	49,302	100.0	22,538	45.7	3,974	8.1	3,453	7.0	4,826	9.8	7,444	15.1	7,067	14.3	49,302	100.0	24,959	50.6	3,205	6.5	4,250	8.6	8,332	16.9	3,097	6.3	5,458	11.1	Total
1-5 คน	44,045	100.0	44,045	100.0	21,563	49.0	3,395	7.7	2,412	5.5	3,763	8.5	6,960	15.8	5,952	13.5	44,045	100.0	23,570	53.5	2,581	5.9	3,227	7.3	7,130	16.2	2,696	6.1	4,842	11.0	1-5 persons
6-10 คน	2,659	100.0	2,659	100.0	542	20.4	336	12.6	375	14.1	627	23.6	194	7.3	585	22.0	2,659	100.0	799	30.1	341	12.8	332	12.5	511	19.2	198	7.5	477	18.0	6-10 persons
11-15 คน	987	100.0	987	100.0	154	15.6	87	8.8	141	14.3	128	12.9	96	9.8	381	38.6	987	100.0	204	20.7	86	8.7	164	16.6	435	44.1	60	6.1	37	3.8	11-15 persons
16-25 คน	705	100.0	705	100.0	128	18.1	80	11.4	225	31.9	124	17.6	76	10.7	73	10.3	705	100.0	179	25.4	105	14.9	195	27.7	121	17.2	54	7.7	50	7.1	16-25 persons
26-30 คน	226	100.0	226	100.0	33	14.7	15	6.8	72	31.8	55	24.5	33	14.7	17	7.5	226	100.0	41	18.1	15	6.5	106	46.8	29	13.0	23	10.3	12	5.3	26-30 persons
31-50 คน	329	100.0	329	100.0	60	18.1	28	8.5	122	37.2	66	20.0	21	6.5	32	9.7	329	100.0	91	27.6	22	6.7	110	33.4	49	14.8	33	9.9	25	7.7	31-50 persons
51-200 คน	318	100.0	318	100.0	56	17.6	32	10.1	85	26.7	57	17.9	60	19.0	28	8.7	318	100.0	73	23.0	53	16.7	94	29.5	52	16.5	31	9.7	15	4.7	51-200 persons
มากกว่า 200 คน	33	100.0	33	100.0	2	6.1	1	3.0	20	60.6	6	18.2	3	9.1	1	3.0	33	100.0	2	6.1	3	7.6	22	66.7	5	13.6	2	6.1	-	-	more than 200 persons

ที่มา : สำมะโนธุรกิจและอุตสาหกรรม พ.ศ. 2565 (ธุรกิจทางการค้าและธุรกิจทางการบริการ) จังหวัดสมุทรปราการ สำนักงานสถิติแห่งชาติ กระทรวงดิจิทัลเพื่อเศรษฐกิจและสังคม

Source : The 2022 Business and Industrial Census (Trade and Services Industry) Samut Prakan Province, National Statistical Office, Ministry of Digital Economy and Society.

ตาราง 1 จำนวนและร้อยละของสถานประกอบการธุรกิจ จำนวนตามผลกระทบที่ได้รับจากสถานการณ์การแพร่ระบาดของโรคติดเชื้อไวรัสโคโรนา 2019 และขนาดของสถานประกอบการ (ต่อ)

TABLE 1 NUMBER AND PERCENTAGE OF BUSINESS ESTABLISHMENTS BY THE EFFECT FROM THE SPREAD OF THE COVID-19 DISEASE AND SIZE OF ESTABLISHMENT (Cont'd.)

ขนาดของสถานประกอบการ	จำนวนสถานประกอบการ		ผลกระทบที่ได้รับจากสถานการณ์การแพร่ระบาดของโรคติดเชื้อไวรัสโคโรนา 2019																								Size of establishment				
			The effect from the spread of the covid-19 disease																												
	เลิกจ้างพนักงาน ปี 2564												เลิกจ้างพนักงาน ปี 2565																		
	รวม		Dismissal of employees in 2021												รวม		Dismissal of employees in 2022														
			ไม่มีผลกระทบ		น้อยที่สุด		น้อย		ปานกลาง		มาก		มากที่สุด				ไม่มีผลกระทบ		น้อยที่สุด		น้อย		ปานกลาง		มาก			มากที่สุด			
จำนวน	ร้อยละ	จำนวน	ร้อยละ	จำนวน	ร้อยละ	จำนวน	ร้อยละ	จำนวน	ร้อยละ	จำนวน	ร้อยละ	จำนวน	ร้อยละ	จำนวน	ร้อยละ	จำนวน	ร้อยละ	จำนวน	ร้อยละ	จำนวน	ร้อยละ	จำนวน	ร้อยละ	จำนวน	ร้อยละ	จำนวน	ร้อยละ				
				Not effect	Lowest	Low	Medium	High	Highest	Not effect	Lowest	Low	Medium	High	Highest																
รวม	49,302	100.0	49,302	100.0	24,667	50.0	5,099	10.3	4,960	10.1	7,393	15.0	2,637	5.4	4,547	9.2	49,302	100.0	27,056	54.9	3,536	7.2	7,145	14.5	4,854	9.8	2,256	4.6	4,456	9.0	Total
1- 5 คน	44,045	100.0	44,045	100.0	23,063	52.4	4,404	10.0	3,577	8.1	6,725	15.3	2,280	5.2	3,996	9.1	44,045	100.0	25,135	57.1	2,703	6.1	5,646	12.8	4,429	10.1	2,059	4.7	4,073	9.3	1- 5 persons
6 - 10 คน	2,659	100.0	2,659	100.0	783	29.4	371	13.9	506	19.0	343	12.9	237	8.9	419	15.8	2,659	100.0	944	35.5	485	18.2	585	22.0	192	7.2	128	4.8	325	12.2	6 - 10 persons
11 - 15 คน	987	100.0	987	100.0	229	23.2	152	15.4	400	40.5	85	8.6	62	6.2	59	6.0	987	100.0	275	27.9	149	15.1	445	45.1	88	8.9	13	1.3	18	1.8	11 - 15 persons
16 - 25 คน	705	100.0	705	100.0	256	36.4	87	12.4	199	28.2	94	13.3	35	4.9	34	4.8	705	100.0	307	43.6	104	14.7	183	26.0	56	7.9	25	3.5	31	4.3	16 - 25 persons
26 - 30 คน	226	100.0	226	100.0	78	34.4	13	5.8	69	30.6	56	24.9	7	3.2	3	1.1	226	100.0	78	34.5	16	6.9	91	40.2	26	11.6	12	5.2	4	1.6	26 - 30 persons
31 - 50 คน	329	100.0	329	100.0	134	40.8	31	9.4	94	28.6	48	14.6	11	3.5	10	3.1	329	100.0	166	50.5	28	8.6	80	24.4	34	10.3	17	5.2	3	0.9	31 - 50 persons
51 - 200 คน	318	100.0	318	100.0	116	36.5	40	12.6	95	29.7	39	12.3	4	1.3	24	7.6	318	100.0	142	44.7	51	16.1	94	29.7	26	8.3	1	0.3	3	1.0	51 - 200 persons
มากกว่า 200 คน	33	100.0	33	100.0	8	22.7	1	3.0	20	60.6	3	7.6	1	3.0	1	3.0	33	100.0	8	22.7	1	3.0	21	63.6	3	7.6	1	3.0	-	-	more than 200 persons

ที่มา : สำมะโนธุรกิจและอุตสาหกรรม พ.ศ. 2565 (ธุรกิจทางการค้าและธุรกิจทางการบริการ) จังหวัดสมุทรปราการ สำนักงานสถิติแห่งชาติ กระทรวงดิจิทัลเพื่อเศรษฐกิจและสังคม

Source : The 2022 Business and Industrial Census (Trade and Services Industry) Samut Prakan Province, National Statistical Office, Ministry of Digital Economy and Society.

ตาราง 1 จำนวนและร้อยละของสถานประกอบการธุรกิจ จำนวนตามผลกระทบที่ได้รับจากสถานการณ์การแพร่ระบาดของโรคติดเชื้อไวรัสโคโรนา 2019 และขนาดของสถานประกอบการ (ต่อ)

TABLE 1 NUMBER AND PERCENTAGE OF BUSINESS ESTABLISHMENTS BY THE EFFECT FROM THE SPREAD OF THE COVID-19 DISEASE AND SIZE OF ESTABLISHMENT (Cont'd.)

ขนาดของสถานประกอบการ		จำนวนสถานประกอบการ		ผลกระทบที่ได้รับจากสถานการณ์การแพร่ระบาดของโรคติดเชื้อไวรัสโคโรนา 2019																								Size of establishment			
				The effect from the spread of the covid-19 disease																											
Number of establishments		รวม		ความล่าช้าในการขนส่งสินค้า ปี 2564												ความล่าช้าในการขนส่งสินค้า ปี 2565															
				Delay in shipping in 2021						Delay in shipping in 2022																					
		Total		ไม่มีผลกระทบ		น้อยที่สุด		น้อย		ปานกลาง		มาก		มากที่สุด		Total		ไม่มีผลกระทบ		น้อยที่สุด		น้อย		ปานกลาง		มาก		มากที่สุด			
				จำนวน	ร้อยละ	จำนวน	ร้อยละ	จำนวน	ร้อยละ	จำนวน	ร้อยละ	จำนวน	ร้อยละ	จำนวน	ร้อยละ	จำนวน	ร้อยละ	จำนวน	ร้อยละ	จำนวน	ร้อยละ	จำนวน	ร้อยละ	จำนวน	ร้อยละ	จำนวน	ร้อยละ	จำนวน	ร้อยละ		
รวม	49,302	100.0	49,302	100.0	21,889	44.4	2,769	5.6	9,151	18.6	9,682	19.6	3,405	6.9	2,407	4.9	49,302	100.0	25,400	51.5	2,863	5.8	8,707	17.7	6,106	12.4	3,795	7.7	2,431	4.9	Total
1-5 คน	44,045	100.0	44,045	100.0	20,694	47.0	2,349	5.3	7,827	17.8	8,372	19.0	2,814	6.4	1,988	4.5	44,045	100.0	24,039	54.6	2,278	5.2	7,282	16.5	5,200	11.8	3,188	7.2	2,059	4.7	1-5 persons
6-10 คน	2,659	100.0	2,659	100.0	633	23.8	176	6.6	393	14.8	746	28.1	411	15.5	300	11.3	2,659	100.0	693	26.1	285	10.7	709	26.7	472	17.7	194	7.3	306	11.5	6-10 persons
11-15 คน	987	100.0	987	100.0	212	21.5	88	8.9	413	41.9	163	16.5	59	6.0	52	5.2	987	100.0	257	26.0	93	9.5	140	14.2	154	15.6	333	33.7	11	1.1	11-15 persons
16-25 คน	705	100.0	705	100.0	135	19.2	76	10.9	205	29.0	208	29.5	43	6.0	39	5.5	705	100.0	160	22.8	91	12.9	256	36.4	129	18.3	36	5.1	33	4.6	16-25 persons
26-30 คน	226	100.0	226	100.0	40	17.7	14	6.3	81	36.0	71	31.4	20	8.6	-	-	226	100.0	41	18.1	24	10.5	101	44.6	39	17.3	19	8.5	2	1.0	26-30 persons
31-50 คน	329	100.0	329	100.0	96	29.3	35	10.6	97	29.4	63	19.2	27	8.2	11	3.4	329	100.0	99	30.0	54	16.3	97	29.3	59	17.8	13	4.0	8	2.5	31-50 persons
51-200 คน	318	100.0	318	100.0	76	24.0	28	8.8	114	36.0	54	17.0	30	9.3	16	4.9	318	100.0	108	33.9	35	11.0	101	31.8	51	15.9	13	4.0	11	3.4	51-200 persons
มากกว่า 200 คน	33	100.0	33	100.0	3	9.1	3	7.6	21	63.6	5	13.6	1	3.0	1	3.0	33	100.0	3	9.1	4	10.6	22	66.7	4	10.6	-	-	1	3.0	more than 200 persons

ที่มา : สำมะโนธุรกิจและอุตสาหกรรม พ.ศ. 2565 (ธุรกิจทางการค้าและธุรกิจทางการบริการ) จังหวัดสมุทรปราการ สำนักงานสถิติแห่งชาติ กระทรวงดิจิทัลเพื่อเศรษฐกิจและสังคม

Source : The 2022 Business and Industrial Census (Trade and Services Industry) Samut Prakan Province, National Statistical Office, Ministry of Digital Economy and Society.

ตาราง 1 จำนวนและร้อยละของสถานประกอบการธุรกิจ จำแนกตามผลกระทบที่ได้รับจากสถานการณ์การแพร่ระบาดของโรคติดเชื้อไวรัสโคโรนา 2019 และขนาดของสถานประกอบการ (ต่อ)

TABLE 1 NUMBER AND PERCENTAGE OF BUSINESS ESTABLISHMENTS BY THE EFFECT FROM THE SPREAD OF THE COVID-19 DISEASE AND SIZE OF ESTABLISHMENT (Cont'd.)

ขนาดของสถานประกอบการ	จำนวนสถานประกอบการ		ผลกระทบที่ได้รับจากสถานการณ์การแพร่ระบาดของโรคติดเชื้อไวรัสโคโรนา 2019																								Size of establishment																						
			The effect from the spread of the covid-19 disease																																														
	รวม		อื่นๆ ปี 2564												อื่นๆ ปี 2565																																		
			Others in 2021																									Others in 2022																					
	จำนวน	ร้อยละ	จำนวน	ร้อยละ	ไม่มีผลกระทบ		น้อยที่สุด		น้อย		ปานกลาง		มาก		มากที่สุด		รวม	จำนวน	ร้อยละ	จำนวน	ร้อยละ	ไม่มีผลกระทบ		น้อยที่สุด		น้อย		ปานกลาง		มาก		มากที่สุด																	
Not effect					Lowest	Low	Medium	High	Highest	Not effect	Lowest	Low	Medium	High	Highest																																		
Number	%	Number	%	Number	%	Number	%	Number	%	Number	%	Number	%	Number	%	Number	%	Number	%	Number	%	Number	%	Number	%	Number	%	Number	%	Number	%	Number	%																
รวม	49,302	100.0	49,302	100.0	40,725	82.6	235	0.5	2,833	5.8	3,169	6.4	1,964	4.0	375	0.8	49,302	100.0	40,860	82.9	337	0.7	2,637	5.4	2,970	6.0	2,118	4.3	380	0.8	Total																		
1-5 คน	44,045	100.0	44,045	100.0	36,952	83.9	81	0.2	2,384	5.4	2,599	5.9	1,805	4.1	223	0.5	44,045	100.0	37,048	84.1	232	0.5	2,106	4.8	2,525	5.7	1,935	4.4	199	0.5	1-5 persons																		
6-10 คน	2,659	100.0	2,659	100.0	1,872	70.4	63	2.4	129	4.9	409	15.4	102	3.9	83	3.1	2,659	100.0	1,893	71.2	33	1.2	142	5.3	316	11.9	134	5.0	142	5.3	6-10 persons																		
11-15 คน	987	100.0	987	100.0	827	83.8	24	2.4	32	3.3	53	5.3	19	1.9	32	3.3	987	100.0	831	84.2	24	2.4	41	4.2	66	6.7	14	1.5	10	1.0	11-15 persons																		
16-25 คน	705	100.0	705	100.0	490	69.5	29	4.2	116	16.4	36	5.1	18	2.6	15	2.2	705	100.0	498	70.6	14	1.9	136	19.3	24	3.4	15	2.1	19	2.7	16-25 persons																		
26-30 คน	226	100.0	226	100.0	136	60.0	5	2.3	49	21.6	28	12.3	4	1.8	5	2.0	226	100.0	136	60.0	5	2.3	73	32.2	6	2.6	5	2.0	2	0.9	26-30 persons																		
31-50 คน	329	100.0	329	100.0	231	70.2	24	7.2	50	15.3	17	5.2	1	0.3	6	1.8	329	100.0	233	70.7	20	6.1	62	18.9	9	2.8	1	0.3	4	1.2	31-50 persons																		
51-200 คน	318	100.0	318	100.0	208	65.5	8	2.4	52	16.5	25	7.8	14	4.3	11	3.6	318	100.0	212	66.7	9	2.7	56	17.6	22	7.0	15	4.7	4	1.3	51-200 persons																		
มากกว่า 200 คน	33	100.0	33	100.0	10	28.8	-	-	20	60.6	3	7.6	1	3.0	-	-	33	100.0	10	28.8	1	3.0	21	63.6	2	4.6	-	-	-	-	more than 200 persons																		

ที่มา : สำมะโนธุรกิจและอุตสาหกรรม พ.ศ. 2565 (ธุรกิจทางการค้าและธุรกิจทางการบริการ) จังหวัดสมุทรปราการ สำนักงานสถิติแห่งชาติ กระทรวงดิจิทัลเพื่อเศรษฐกิจและสังคม

Source : The 2022 Business and Industrial Census (Trade and Services Industry) Samut Prakan Province, National Statistical Office, Ministry of Digital Economy and Society.

ตาราง 2 จำนวนและร้อยละของแนวทางแก้ไขปัญหาของสถานประกอบการธุรกิจที่ได้รับผลกระทบจากสถานการณ์การแพร่ระบาดของโรคติดเชื้อไวรัสโคโรนา 2019 จำแนกตามขนาดของสถานประกอบการ

TABLE 2 NUMBER AND PERCENTAGE OF SOLVING PROBLEMS OF BUSINESS ESTABLISHMENTS AFFECTED BY THE EPIDEMIC SITUATION OF COVID-19 BY SIZE OF ESTABLISHMENT

ขนาดของสถานประกอบการ Size of establishment	แนวทางแก้ไขปัญหาของสถานประกอบการที่ได้รับผลกระทบจากสถานการณ์การแพร่ระบาดของโรคติดเชื้อไวรัสโคโรนา 2019 SOLVING PROBLEMS OF ENTERPRISES AFFECTED BY THE EPIDEMIC SITUATION OF COVID-19																		
	จำนวนสถานประกอบการ Number of establishments		ผลกระทบ Affected		หยุดกิจการ ชั่วคราว/ เปิดดำเนินการบางส่วน Temporarily suspend/open some business		ปรับตัวไปทำ ธุรกิจรูปแบบอื่น Switch to business other business		ปรับเปลี่ยน กระบวนการขาย/ ให้บริการ โดยการ นำเทคโนโลยีเข้ามาใช้ Modify the sales and services process by introducing technology		ปรับรูปแบบการ จ้างแรงงาน/พนักงาน Adjust the form of hiring workers		ปรับเปลี่ยน รูปแบบการ ทำงาน Modify the working style		อื่นๆ Others				
	รวม Total	ไม่ได้รับ NO	ได้รับ Yes	จำนวน Number	ร้อยละ %	จำนวน Number	ร้อยละ %	จำนวน Number	ร้อยละ %	จำนวน Number	ร้อยละ %	จำนวน Number	ร้อยละ %	จำนวน Number	ร้อยละ %	จำนวน Number	ร้อยละ %	จำนวน Number	ร้อยละ %
รวม	49,302	100.0	7,651	15.5	41,651	84.5	31,843	64.6	2,428	4.9	6,414	13.0	12,044	24.4	1,555	3.2	1,224	2.5	Total
1- 5 คน	44,045	100.0	6,569	14.9	37,476	85.1	29,797	67.7	1,804	4.1	4,809	10.9	9,718	22.1	1,163	2.6	1,056	2.4	1- 5 persons
6 - 10 คน	2,659	100.0	411	15.5	2,248	84.5	1,099	41.3	185	7.0	774	29.1	1,197	45.0	113	4.3	103	3.9	6 - 10 persons
11 - 15 คน	987	100.0	162	16.4	825	83.6	540	54.7	360	36.5	490	49.6	575	58.2	68	6.9	8	0.8	11 - 15 persons
16 - 25 คน	705	100.0	205	29.1	500	70.9	226	32.0	32	4.5	184	26.1	245	34.7	83	11.8	18	2.6	16 - 25 persons
26 - 30 คน	226	100.0	67	29.6	159	70.4	55	24.4	6	2.8	27	11.9	78	34.5	32	14.1	9	4.0	26 - 30 persons
31 - 50 คน	329	100.0	97	29.4	232	70.6	82	25.0	27	8.3	69	21.0	116	35.3	44	13.3	8	2.3	31 - 50 persons
51 - 200 คน	318	100.0	118	37.1	200	62.9	41	12.8	11	3.4	58	18.1	108	34.0	48	15.2	21	6.6	51 - 200 persons
มากกว่า 200 คน	33	100.0	22	66.7	11	33.3	3	9.1	2	6.1	4	10.6	7	21.2	4	10.6	2	4.6	more than 200 persons

หมายเหตุ : ตอบได้มากกว่า 1 ข้อ

Note : More than one answer

ที่มา : สำมะโนธุรกิจและอุตสาหกรรม พ.ศ. 2565 (ธุรกิจทางการค้าและธุรกิจทางการบริการ) จังหวัดสมุทรปราการ สำนักงานสถิติแห่งชาติ กระทรวงดิจิทัลเพื่อเศรษฐกิจและสังคม

Source : The 2022 Business and Industrial Census (Trade and Services Industry) Samut Prakan Province, National Statistical Office, Ministry of Digital Economy and Society.

ตาราง 3 จำนวนและร้อยละของการฟื้นตัวของสถานประกอบการโดยเปรียบเทียบสัดส่วนรายรับในปี 2565 กับรายรับในปี 2562 (ปีก่อนเกิดสถานการณ์โรคติดเชื้อไวรัสโควิด 19) จำแนกตามขนาดของสถานประกอบการ

TABLE 3 NUMBER AND PERCENTAGE OF THE RECOVERY OF ENTERPRISES BY COMPARING THE REVRNUE RATIO IN 2022 WITH THE REVENUE IN 2019 (BEFORE THE COVID-19 SITUATION) BY SIZE OF ESTABLISHMENT

ขนาดของสถานประกอบการ	การฟื้นตัวของสถานประกอบการธุรกิจโดยเปรียบเทียบสัดส่วนรายรับในปี 2565 กับรายรับในปี 2562													Size of establishment
	จำนวนสถานประกอบการ		The recovery of enterprises by comparing the revenue ratio in 2022 with the revenue in 2019											
	Number of establishments		ยังหดตัวมาก		ยังคงหดตัว		อยู่ในระดับทรงตัว		เริ่มฟื้นหรือขยายตัวบ้างแล้ว		ขยายตัวได้ดี			
	จำนวน	ร้อยละ	จำนวน	ร้อยละ	จำนวน	ร้อยละ	จำนวน	ร้อยละ	จำนวน	ร้อยละ	จำนวน	ร้อยละ		
รวม	49,302	100.0	10,480	21.3	16,459	33.4	20,031	40.6	2,250	4.6	82	0.2	Total	
1- 5 คน	44,045	100.0	9,633	21.9	14,806	33.6	17,709	40.2	1,847	4.2	50	0.1	1- 5 persons	
6 - 10 คน	2,659	100.0	592	22.3	874	32.9	1,047	39.4	141	5.3	5	0.2	6 - 10 persons	
11 - 15 คน	987	100.0	93	9.4	467	47.3	346	35.1	69	7.0	12	1.2	11 - 15 persons	
16 - 25 คน	705	100.0	83	11.7	150	21.3	379	53.8	86	12.2	7	1.0	16 - 25 persons	
26 - 30 คน	226	100.0	17	7.7	48	21.1	136	60.4	22	9.8	2	1.0	26 - 30 persons	
31 - 50 คน	329	100.0	36	10.8	63	19.1	188	57.1	39	11.7	4	1.3	31 - 50 persons	
51 - 200 คน	318	100.0	25	7.8	49	15.4	198	62.3	43	13.6	3	0.9	51 - 200 persons	
มากกว่า 200 คน	33	100.0	1	3.0	3	9.1	28	83.3	2	4.6	-	-	more than 200 persons	

ที่มา : สำมะโนธุรกิจและอุตสาหกรรม พ.ศ. 2565 (ธุรกิจทางการค้าและธุรกิจทางการบริการ) จังหวัดสมุทรปราการ สำนักงานสถิติแห่งชาติ กระทรวงดิจิทัลเพื่อเศรษฐกิจและสังคม

Source : The 2022 Business and Industrial Census (Trade and Services Industry) Samut Prakan Province, National Statistical Office, Ministry of Digital Economy and Society.

ตาราง 4 จำนวนและร้อยละอุปสรรคที่ทำให้ไม่สามารถฟื้นตัวของสถานประกอบการ จำแนกตามขนาดของสถานประกอบการ

TABLE 4 NUMBER AND PERCENTAGE OBSTACLE OF ESTABLISHMENT RECUPERATION BY SIZE OF ESTABLISHMENT

ขนาดของสถานประกอบการ Number of establishments	การฟื้นตัวของสถานประกอบการธุรกิจโดยเปรียบเทียบสัดส่วนรายรับ ในปี 2565กับรายรับในปี 2562 (ปีก่อนเกิดสถานการณ์โรคติดเชื้อไวรัสโควิด 19) The recovery of enterprises by comparing the revenue ratio in 2022 with the revenue in 2019 (before the Covid-19 situation)								อุปสรรคที่ทำให้ไม่สามารถฟื้นตัว Obstacle of establishment recuperation															
	รวม Total		ยังหดตัวมาก Still contracted a lot		ยังคงหดตัว Still shrinking		กำลังซื้อยังคง อ่อนแอ Purchasing power remains weak	การขนส่ง/ การเดินทางยังไม่กลับสู่ระดับปกติ Transport/travel has not returned to normal	ขาดแคลนแรงงาน Labor shortage	ลูกค้ามีการสั่งซื้อ จากประเทศอื่น ๆ (Diversification) The customer has an order from another country	พฤติกรรม ของผู้บริโภค เปลี่ยนแปลง Consumer behavior changes	มาตรการ ภาครัฐ Government measures	อื่น ๆ Others											
	จำนวน Number	ร้อยละ %	จำนวน Number	ร้อยละ %	จำนวน Number	ร้อยละ %	จำนวน Number	ร้อยละ %	จำนวน Number	ร้อยละ %	จำนวน Number	ร้อยละ %	จำนวน Number	ร้อยละ %	จำนวน Number	ร้อยละ %	จำนวน Number	ร้อยละ %	จำนวน Number	ร้อยละ %	จำนวน Number	ร้อยละ %	จำนวน Number	ร้อยละ %
รวม	49,302	100.0	26,939	54.6	10,480	38.9	16,459	61.1	24,617	91.4	3,883	14.4	3,633	13.5	620	2.3	18,202	67.6	5,833	21.7	654	2.4	Total	
1- 5 คน	44,045	100.0	24,439	55.5	9,633	39.4	14,806	60.6	22,362	91.5	3,218	13.2	2,966	12.1	447	1.8	16,715	68.4	5,040	20.6	567	2.3	1- 5 persons	
6 - 10 คน	2,659	100.0	1,466	55.1	592	40.4	874	59.6	1,314	89.6	181	12.4	209	14.3	105	7.1	862	58.8	311	21.2	71	4.8	6 - 10 persons	
11 - 15 คน	987	100.0	560	56.7	93	16.6	467	83.4	510	91.1	368	65.8	371	66.2	23	4.2	421	75.2	360	64.3	6	1.1	11 - 15 persons	
16 - 25 คน	705	100.0	232	33.0	83	35.5	150	64.5	221	95.1	65	27.8	61	26.1	28	12.2	109	46.9	59	25.4	6	2.6	16 - 25 persons	
26 - 30 คน	226	100.0	65	28.8	17	26.6	48	73.4	61	93.9	9	13.4	4	6.5	5	7.7	22	34.3	18	28.2	2	3.1	26 - 30 persons	
31 - 50 คน	329	100.0	98	29.9	36	36.1	63	63.9	80	81.4	26	26.1	15	15.2	7	7.6	37	38.1	25	25.3	-	-	31 - 50 persons	
51 - 200 คน	318	100.0	74	23.2	25	33.6	49	66.4	66	89.8	15	20.8	5	6.8	5	6.8	33	44.2	19	26.2	2	2.7	51 - 200 persons	
มากกว่า 200 คน	33	100.0	4	12.1	1	25.0	3	75.0	3	75.0	1	25.0	2	50.0	-	-	3	75.0	-	-	-	-	more than 200 persons	

หมายเหตุ : ตอบได้มากกว่า 1 ข้อ

Note : More than one answer

ที่มา : สำมะโนธุรกิจและอุตสาหกรรม พ.ศ. 2565 (ธุรกิจทางการค้าและธุรกิจทางการบริการ) จังหวัดสมุทรปราการ สำนักงานสถิติแห่งชาติ กระทรวงดิจิทัลเพื่อเศรษฐกิจและสังคม

Source : The 2022 Business and Industrial Census (Trade and Services Industry) Samut Prakan Province, National Statistical Office, Ministry of Digital Economy and Society.

ตาราง 5 จำนวนและร้อยละความช่วยเหลือจากรัฐบาลในสถานการณ์การแพร่ระบาดของโรคติดเชื้อไวรัสโคโรนา 2019 จำแนกตามขนาดของสถานประกอบการ

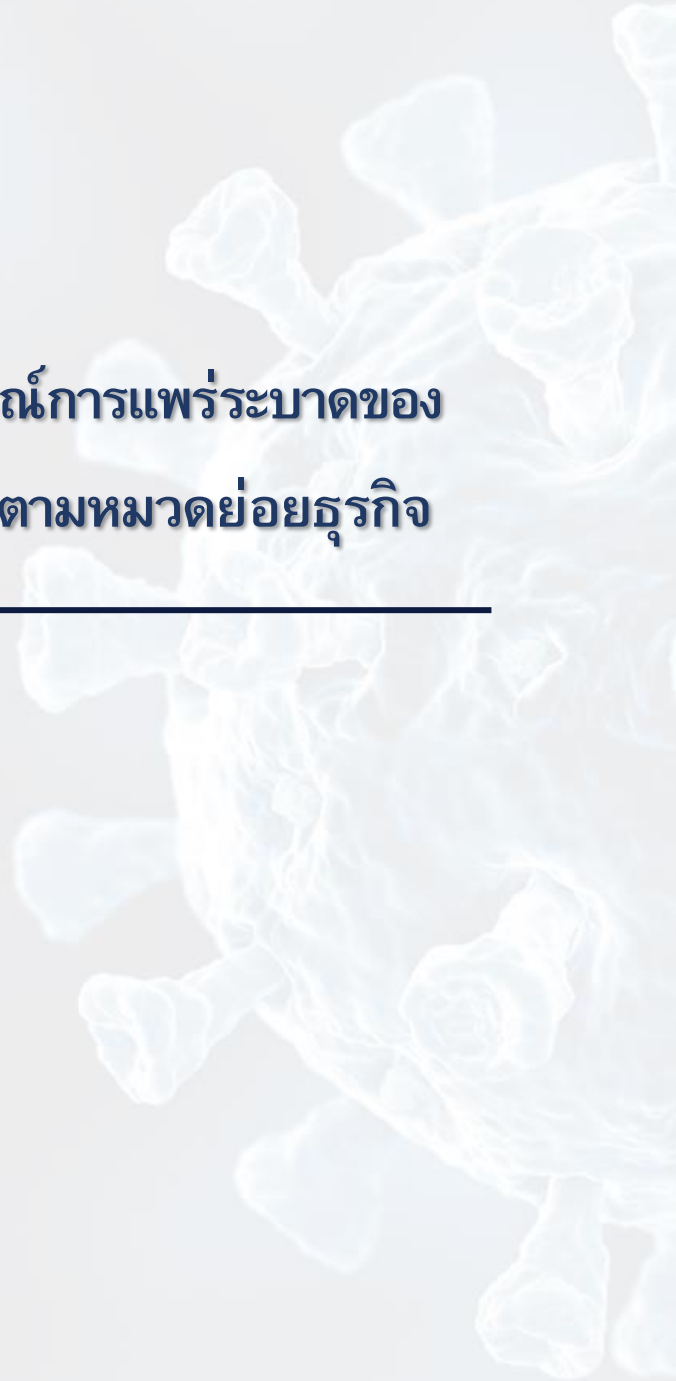
TABLE 5 NUMBER AND PERCENTAGE GOVERNMENT ASSISTANCE IN THE SPREAD OF THE COVID-19 DISEASE BY SIZE OF ESTABLISHMENT

ขนาดของสถานประกอบการ Size of establishment	จำนวนสถาน- ประกอบการ Number of establishments		ความช่วยเหลือจากรัฐบาลในสถานการณ์การแพร่ ระบาดของโรคติดเชื้อไวรัสโคโรนา 2019 เพียงพอหรือไม่ Government assistance in the spread of the COVID-19 disease				Total
	จำนวน Number	ร้อยละ %	ไม่เพียงพอ Not enough		เพียงพอ Enough		
			จำนวน Number	ร้อยละ %	จำนวน Number	ร้อยละ %	
รวม	49,302	100.00	23,958	48.60	25,344	51.40	Total
1- 5 คน	44,045	100.00	22,074	50.12	21,971	49.88	1- 5 persons
6 - 10 คน	2,659	100.00	882	33.18	1,777	66.82	6 - 10 persons
11 - 15 คน	987	100.00	547	55.39	440	44.61	11 - 15 persons
16 - 25 คน	705	100.00	217	30.82	488	69.18	16 - 25 persons
26 - 30 คน	226	100.00	59	26.03	167	73.97	26 - 30 persons
31 - 50 คน	329	100.00	92	27.97	237	72.03	31 - 50 persons
51 - 200 คน	318	100.00	79	24.97	239	75.03	51 - 200 persons
มากกว่า 200 คน	33	100.00	8	22.73	26	77.27	more than 200 persons

ที่มา : สำมะโนธุรกิจและอุตสาหกรรม พ.ศ. 2565 (ธุรกิจทางการค้าและธุรกิจทางการบริการ) จังหวัดสมุทรปราการ สำนักงานสถิติแห่งชาติ กระทรวงดิจิทัลเพื่อเศรษฐกิจและสังคม

Source : The 2022 Business and Industrial Census (Trade and Services Industry) Samut Prakan Province, National Statistical Office, Ministry of Digital Economy and Society.

**ตอนที่ 3 ผลกระทบจากสถานการณ์การแพร่ระบาดของ
โรคติดเชื้อไวรัสโคโรนา 19 จำแนกตามหมวดย่อยธุรกิจ**



สารบัญตารางสถิติ

ตอนที่ 3	ผลกระทบจากสถานการณ์การแพร่ระบาดของโรคติดเชื้อไวรัสโควิด 19 จำแนกตามหมวดย่อยธุรกิจ	
ตาราง 1	จำนวนและร้อยละของสถานประกอบการธุรกิจ จำแนกตามผลกระทบที่ได้รับ จากสถานการณ์การแพร่ระบาดของโรคติดเชื้อไวรัสโควิด 19 และหมวดย่อยธุรกิจ	15
ตาราง 2	จำนวนและร้อยละของแนวทางแก้ไขปัญหาของสถานประกอบการธุรกิจที่ได้รับ ผลกระทบจากสถานการณ์การแพร่ระบาดของโรคติดเชื้อไวรัสโควิด 19 จำแนกตาม หมวดย่อยธุรกิจ	16
ตาราง 3	จำนวนและร้อยละของการฟื้นตัวของสถานประกอบการโดยเปรียบเทียบสัดส่วน รายรับในปี 2565 กับรายรับในปี 2562 (ปีก่อนเกิดสถานการณ์โรคติดเชื้อไวรัส โควิด 19) จำแนกตามหมวดย่อยธุรกิจ	16
ตาราง 4	จำนวนและร้อยละอุปสรรคที่ทำให้ไม่สามารถฟื้นตัวของสถานประกอบการ จำแนกตามหมวดย่อยธุรกิจ	1
ตาราง 5	จำนวนและร้อยละความช่วยเหลือจากรัฐบาลในสถานการณ์การแพร่ระบาด ของโรคติดเชื้อไวรัสโควิด 19 จำแนกตามหมวดย่อยธุรกิจ	16

ตาราง 1 จำนวนและร้อยละของสถานประกอบการธุรกิจ จำนวนตามผลกระทบที่ได้รับจากสถานการณ์การแพร่ระบาดของโรคติดเชื้อไวรัสโคโรนา 2019 และหมวดย่อยธุรกิจ

TABLE 1 NUMBER AND PERCENTAGE OF BUSINESS ESTABLISHMENTS BY THE EFFECT FROM THE SPREAD OF THE COVID-19 DISEASE AND DIVISION OF BUSINESS INDUSTRY

รหัส Code	หมวดย่อยธุรกิจ	จำนวนสถานประกอบการ		ผลกระทบที่ได้รับจากสถานการณ์การแพร่ระบาดของโรคติดเชื้อไวรัสโคโรนา 2019 The effect from the spread of the covid-19 disease																				Division of business industry								
		Number of establishments		รายได้/ยอดสั่งซื้อสินค้าลดลง ปี 2564 Decrease in revenue/order quantity in 2021										รายได้/ยอดสั่งซื้อสินค้าลดลง ปี 2565 Decrease in revenue/order quantity in 2022																		
		รวม Total	ไม่มีผลกระทบ Not effect	น้อยที่สุด Lowest		น้อย Low		ปานกลาง Medium		มาก High		มากที่สุด Highest		รวม Total	ไม่มีผลกระทบ Not effect	น้อยที่สุด Lowest		น้อย Low		ปานกลาง Medium		มาก High			มากที่สุด Highest							
				จำนวน Number	ร้อยละ %	จำนวน Number	ร้อยละ %	จำนวน Number	ร้อยละ %	จำนวน Number	ร้อยละ %	จำนวน Number	ร้อยละ %			จำนวน Number	ร้อยละ %	จำนวน Number	ร้อยละ %	จำนวน Number	ร้อยละ %	จำนวน Number	ร้อยละ %		จำนวน Number	ร้อยละ %						
	รวม	49,302	100.0	49,302	100.0	1,635	3.3	428	0.9	3,501	7.1	10,297	20.9	16,406	33.3	17,036	34.6	49,302	100.0	1,780	3.6	1,457	3.0	4,878	9.9	13,367	27.1	12,193	24.7	15,627	31.7	Total
45	การขนส่งและการขายปลีก การซ่อมยานยนต์และจักรยานยนต์	4,509	100.0	4,509	100.0	35	0.8	104	2.3	153	3.4	313	7.0	2,097	46.5	1,807	40.1	4,509	100.0	112	2.5	17	0.4	245	5.4	1,229	27.3	1,128	25.0	1,779	39.5	Wholesale and retail trade; repair of motor vehicles and motorcycles
46	การขายส่ง (ยกเว้นยานยนต์และจักรยานยนต์)	3,166	100.0	3,166	100.0	54	1.7	119	3.8	262	8.3	1,000	31.6	1,251	39.5	479	15.1	3,166	100.0	46	1.4	150	4.7	320	10.1	1,110	35.1	1,037	32.7	504	15.9	Wholesale trade (except of motor vehicles and motorcycles)
47	การขายปลีก (ยกเว้นยานยนต์และจักรยานยนต์)	18,118	100.0	18,118	100.0	17	0.1	103	0.6	757	4.2	4,979	27.5	7,216	39.8	5,047	27.9	18,118	100.0	72	0.4	75	0.4	2,183	12.1	4,999	27.6	5,904	32.6	4,885	27.0	Retail trade (except of motor vehicles and motorcycles)
55	ที่พักแรม	80	100.0	80	100.0	3	3.8	4	4.4	2	2.8	-	-	27	33.1	45	55.9	80	100.0	8	10.0	4	4.4	2	2.8	47	58.1	17	21.6	3	3.1	Accommodation
56	การบริการอาหารและเครื่องดื่ม	7,776	100.0	7,776	100.0	10	0.1	35	0.4	39	0.5	1,863	24.0	2,823	36.3	3,007	38.7	7,776	100.0	10	0.1	24	0.3	135	1.7	4,264	54.8	1,766	22.7	1,576	20.3	Food and beverage service activities
59	การผลิตภาพยนตร์ วิดีทัศน์ และรายการโทรทัศน์ การบันทึกเสียงลงจานเสียง และการจัดพิมพ์จำหน่ายหรือเผยแพร่ดนตรี	13	100.0	13	100.0	-	-	-	-	8	61.5	-	-	-	-	5	38.5	13	100.0	-	-	-	-	8	61.5	1	7.7	4	30.8	-	-	Motion picture, video and television programme production, sound recording and music publishing activities
62	การจัดทำโปรแกรมคอมพิวเตอร์ การให้คำปรึกษาเกี่ยวกับคอมพิวเตอร์ และกิจกรรมที่เกี่ยวข้อง	16	100.0	16	100.0	-	-	-	-	3	15.6	8	50.0	3	15.6	3	18.8	16	100.0	-	-	-	-	3	15.6	11	65.6	-	-	3	18.8	Computer programming, consultancy and related activities
63	การบริการสารสนเทศ	4	100.0	4	100.0	-	-	-	-	1	25.0	-	-	3	75.0	-	-	4	100.0	-	-	-	-	1	25.0	3	75.0	-	-	-	-	Information service activities
68	กิจกรรมอสังหาริมทรัพย์	8,505	100.0	8,505	100.0	1,492	17.6	13	0.2	1,259	14.8	1,210	14.2	1,127	13.3	3,404	40.0	8,505	100.0	1,501	17.6	1,135	13.3	1,276	15.0	54	0.6	1,159	13.6	3,381	39.8	Real estate activities
69	กิจกรรมทางกฎหมายและการบัญชี	96	100.0	96	100.0	-	-	-	-	2	2.1	81	84.4	13	13.5	-	-	96	100.0	-	-	-	-	2	2.1	81	84.4	-	-	13	13.5	Legal and accounting activities
70	กิจกรรมของสำนักงานใหญ่และการบริการให้คำปรึกษาด้านการบริหารจัดการ	20	100.0	20	100.0	-	-	-	-	1	5.0	2	10.0	2	10.0	15	75.0	20	100.0	-	-	-	-	1	5.0	2	10.0	16	80.0	1	5.0	Activities of head offices; management consultancy activities
71	กิจกรรมด้านสถาปัตยกรรมและวิศวกรรม รวมถึงการทดสอบและการวัดทางเทคนิค	54	100.0	54	100.0	-	-	-	-	26	47.2	20	36.1	6	11.1	3	5.6	54	100.0	-	-	4	6.5	24	44.4	21	38.0	4	7.4	2	3.7	Architectural and engineering activities; technical testing and analysis
72	การวิจัยและพัฒนาเชิงวิทยาศาสตร์	3	100.0	3	100.0	-	-	-	-	2	66.7	-	-	1	33.3	-	-	3	100.0	-	-	-	-	2	66.7	1	33.3	-	-	-	-	Scientific research and development
73	การโฆษณาและการวิจัยตลาด	59	100.0	59	100.0	-	-	-	-	1	1.7	-	-	26	43.2	33	55.1	59	100.0	-	-	-	-	1	1.7	1	1.7	25	41.5	33	55.1	Advertising and market research
74	กิจกรรมทางวิชาชีพ วิทยาศาสตร์ และเทคนิคอื่นๆ	247	100.0	247	100.0	-	-	-	-	12	4.9	67	27.1	153	61.9	15	6.1	247	100.0	-	-	-	-	13	5.3	198	80.2	22	8.9	14	5.7	Other professional, scientific and technical activities
77	กิจกรรมการให้เช่า	155	100.0	155	100.0	-	-	-	-	12	7.7	15	9.7	68	43.6	61	39.0	155	100.0	-	-	-	-	13	8.4	79	51.0	33	21.0	31	19.7	Rental and leasing activities
78	กิจกรรมการจ้างงาน	38	100.0	38	100.0	-	-	2	5.3	10	25.0	6	15.8	3	7.9	18	46.1	38	100.0	-	-	4	10.5	8	19.7	6	15.8	3	7.9	18	46.1	Employment activities
79	กิจกรรมของตัวแทนธุรกิจท่องเที่ยว การจัดงานที่เกี่ยวกับการบริการสำรอง และกิจกรรมที่เกี่ยวข้อง	21	100.0	21	100.0	-	-	-	-	1	4.8	1	4.8	-	-	19	90.5	21	100.0	-	-	2	9.5	1	4.8	2	9.5	7	33.3	9	42.9	Travel agency, tour operator, reservation service and related activities
80	การบริการรักษาความปลอดภัยและการสืบสวน	64	100.0	64	100.0	5	7.8	5	7.8	14	21.9	13	19.5	15	23.1	13	19.9	64	100.0	8	12.5	2	3.1	19	29.3	10	14.8	13	20.3	13	19.9	Security and investigation activities
81	กิจกรรมการบริการสำหรับอาคารและภูมิทัศน์	25	100.0	25	100.0	-	-	2	8.0	1	4.0	19	74.0	4	14.0	-	-	25	100.0	2	8.0	-	-	2	8.0	14	56.0	7	28.0	-	-	Services to buildings and landscape activities
82	การบริการด้านการบริหารและสนับสนุนการดำเนินงานของสำนักงาน และกิจกรรมอื่นๆ ที่สนับสนุนทางธุรกิจ	398	100.0	398	100.0	1	0.3	41	10.2	34	8.7	163	41.0	135	33.8	24	6.1	398	100.0	4	0.9	42	10.4	77	19.4	187	47.1	10	2.5	79	19.8	Office administrative, office support and other business support activities
90	กิจกรรมการสร้างสันทนาการและวัฒนธรรมบันเทิง	14	100.0	14	100.0	-	-	-	-	-	-	14	100.0	-	-	-	-	14	100.0	-	-	-	-	-	-	14	100.0	-	-	-	-	Creative, arts and entertainment activities
92	กิจกรรมการพนันและการเสี่ยงโชค	20	100.0	20	100.0	10	50.0	-	-	-	-	-	-	10	50.0	-	-	20	100.0	10	50.0	-	-	10	50.0	-	-	-	-	-	-	Gambling and betting activities
93	กิจกรรมด้านกีฬา วัฒนธรรมบันเทิง และการบันเทิงนันทนาการ	444	100.0	444	100.0	-	-	-	-	6	1.2	3	0.6	258	58.1	178	40.1	444	100.0	-	-	-	-	7	1.5	16	3.5	256	57.7	166	37.4	Sports activities and amusement and recreation activities
95	การซ่อมคอมพิวเตอร์และของใช้ส่วนบุคคล และของใช้ในชีวิตประจำวัน	605	100.0	605	100.0	8	1.3	-	-	6	1.0	80	13.3	262	43.2	249	41.2	605	100.0	8	1.3	-	-	77	12.7	86	14.2	187	30.8	248	40.9	Repair of computers and personal and household goods
96	กิจกรรมบริการส่วนบุคคลอื่นๆ	4,852	100.0	4,852	100.0	-	-	-	-	890	18.4	442	9.1	907	18.7	2,613	53.9	4,852	100.0	-	-	-	-	449	9.3	933	19.2	598	12.3	2,873	59.2	Other personal service activities

ที่มา : สำมะโนธุรกิจและอุตสาหกรรม พ.ศ. 2565 (ธุรกิจทางการค้าและธุรกิจทางการบริการ) จังหวัดสมุทรปราการ สำนักงานสถิติแห่งชาติ กระทรวงดิจิทัลเพื่อเศรษฐกิจและสังคม

Source : The 2022 Business and Industrial Census (Trade and Services Industry) Samut Prakan Province, National Statistical Office, Ministry of Digital Economy and Society.

ตาราง 1 จำนวนและร้อยละของสถานประกอบการธุรกิจ จำนวนคนผลกระทบที่ได้รับจากสถานการณ์การแพร่ระบาดของโรคติดเชื้อไวรัสโคโรนา 2019 และหมวดย่อยธุรกิจ (ต่อ)

TABLE 1 NUMBER AND PERCENTAGE OF BUSINESS ESTABLISHMENTS BY THE EFFECT FROM THE SPREAD OF THE COVID-19 DISEASE AND DIVISION OF BUSINESS INDUSTRY (Cont'd.)

รหัส Code	หมวดย่อยธุรกิจ	ผลกระทบที่ได้รับจากสถานการณ์การแพร่ระบาดของโรคติดเชื้อไวรัสโคโรนา 2019 The effect from the spread of the covid-19 disease																								Division of business industry							
		จำนวนสถาน- ประกอบการ		จำนวนลูกค้าลดลง ปี 2564												จำนวนลูกค้าลดลง ปี 2565																	
		Number of establishments		Decreasing of customers amount in 2021						Decreasing of customers amount in 2022						Total		Total		Total		Total		Total									
		รวม		ไม่มีผลกระทบ		น้อยที่สุด		น้อย		ปานกลาง		มาก		มากที่สุด		รวม		ไม่มีผลกระทบ		น้อยที่สุด		น้อย		ปานกลาง			มาก		มากที่สุด				
จำนวน	ร้อยละ	จำนวน	ร้อยละ	จำนวน	ร้อยละ	จำนวน	ร้อยละ	จำนวน	ร้อยละ	จำนวน	ร้อยละ	จำนวน	ร้อยละ	จำนวน	ร้อยละ	จำนวน	ร้อยละ	จำนวน	ร้อยละ	จำนวน	ร้อยละ	จำนวน	ร้อยละ	จำนวน	ร้อยละ	จำนวน	ร้อยละ	จำนวน	ร้อยละ	จำนวน	ร้อยละ		
	รวม	49,302	100.0	49,302	100.0	1,687	3.4	338	0.7	3,122	6.3	12,534	25.4	14,317	29.0	17,303	35.1	49,302	100.0	1,797	3.7	1,546	3.1	4,669	9.5	17,689	35.9	5,819	11.8	17,781	36.1	Total	
45	การขายส่งและการขายปลีก การซ่อมยานยนต์และจักรยานยนต์	4,509	100.0	4,509	100.0	36	0.8	96	2.1	165	3.7	745	16.5	1,976	43.8	1,490	33.1	4,509	100.0	113	2.5	17	0.4	309	6.9	1,222	27.1	1,331	29.5	1,517	33.7	Wholesale and retail trade; repair of motor vehicles and motorcycles	
46	การขายส่ง (ยกเว้นยานยนต์และจักรยานยนต์)	3,166	100.0	3,166	100.0	53	1.7	117	3.7	363	11.5	1,080	34.1	1,101	34.8	451	14.3	3,166	100.0	42	1.3	142	4.5	438	13.8	1,046	33.1	996	31.4	503	15.9	Wholesale trade (except of motor vehicles and motorcycles)	
47	การขายปลีก (ยกเว้นยานยนต์และจักรยานยนต์)	18,118	100.0	18,118	100.0	65	0.4	109	0.6	750	4.1	6,529	36.0	5,467	30.2	5,198	28.7	18,118	100.0	100	0.6	193	1.1	1,762	9.7	8,391	46.3	1,514	8.4	6,159	34.0	Retail trade (except of motor vehicles and motorcycles)	
55	ที่พักแรม	80	100.0	80	100.0	7	8.1	-	-	2	2.8	-	-	26	31.9	46	57.2	80	100.0	8	10.0	-	-	2	2.8	50	62.5	14	17.2	6	7.5	Accommodation	
56	การบริการอาหารและเครื่องดื่ม	7,776	100.0	7,776	100.0	10	0.1	-	-	79	1.0	1,859	23.9	2,796	36.0	3,031	39.0	7,776	100.0	10	0.1	35	0.5	170	2.2	5,043	64.9	929	11.9	1,589	20.4	Food and beverage service activities	
59	การผลิตภาพยนตร์ วีดิทัศน์ และรายการโทรทัศน์ การบันทึกเสียงลงจานเสียง และการจัดพิมพ์จำหน่ายหรือเผยแพร่ดนตรี	13	100.0	13	100.0	-	-	-	-	7	51.3	1	10.3	-	-	5	38.5	13	100.0	-	-	-	-	7	51.3	2	18.0	3	23.1	1	7.7	Motion picture, video and television programme production, sound recording and music publishing activities	
62	การจัดทำโปรแกรมคอมพิวเตอร์ การให้คำปรึกษาเกี่ยวกับคอมพิวเตอร์ และกิจกรรมที่เกี่ยวข้อง	16	100.0	16	100.0	-	-	-	-	3	15.6	8	50.0	3	15.6	3	18.8	16	100.0	-	-	-	-	3	15.6	11	65.6	-	-	3	18.8	Computer programming, consultancy and related activities	
63	การบริการสารสนเทศ	4	100.0	4	100.0	-	-	-	-	1	25.0	-	-	3	75.0	-	-	4	100.0	-	-	-	-	1	25.0	3	75.0	-	-	-	-	Information service activities	
68	กิจกรรมอสังหาริมทรัพย์	8,505	100.0	8,505	100.0	1,489	17.5	9	0.1	1,179	13.9	1,200	14.1	1,219	14.3	3,408	40.1	8,505	100.0	1,494	17.6	1,137	13.4	1,196	14.1	142	1.7	31	0.4	4,504	53.0	Real estate activities	
69	กิจกรรมทางกฎหมายและการบัญชี	96	100.0	96	100.0	-	-	-	-	-	-	83	86.5	13	13.5	-	-	96	100.0	-	-	-	-	-	-	-	83	86.5	-	-	13	13.5	Legal and accounting activities
70	กิจกรรมของสำนักงานใหญ่และการบริการให้คำปรึกษาด้านการบริหารจัดการ	20	100.0	20	100.0	-	-	-	-	1	5.0	4	20.0	-	-	15	75.0	20	100.0	-	-	-	-	-	1	5.0	4	20.0	14	70.0	1	5.0	Activities of head offices; management consultancy activities
71	กิจกรรมด้านสถาปัตยกรรมและวิศวกรรม รวมถึงการทดสอบและการวิเคราะห์ทางเทคนิค	54	100.0	54	100.0	-	-	3	4.6	23	42.6	21	38.0	6	11.1	2	3.7	54	100.0	-	-	2	3.7	26	47.2	21	38.0	4	7.4	2	3.7	Architectural and engineering activities; technical testing and analysis	
72	การวิจัยและพัฒนาเชิงวิทยาศาสตร์	3	100.0	3	100.0	-	-	-	-	2	66.7	1	33.3	-	-	-	-	3	100.0	-	-	1	33.3	2	66.7	-	-	-	-	-	-	-	Scientific research and development
73	การโฆษณาและการวิจัยตลาด	59	100.0	59	100.0	-	-	-	-	1	1.7	-	-	26	43.2	33	55.1	59	100.0	-	-	-	-	1	1.7	1	1.7	26	43.2	32	53.4	Advertising and market research	
74	กิจกรรมทางวิชาชีพ วิทยาศาสตร์ และเทคนิคอื่นๆ	247	100.0	247	100.0	-	-	-	-	12	4.9	138	55.9	82	33.2	15	6.1	247	100.0	-	-	1	0.4	78	31.6	132	53.4	22	8.9	14	5.7	Other professional, scientific and technical activities	
77	กิจกรรมการให้เช่า	155	100.0	155	100.0	-	-	-	-	13	8.7	16	10.3	74	47.7	52	33.2	155	100.0	-	-	-	-	14	9.4	85	54.8	25	16.1	31	19.7	Rental and leasing activities	
78	กิจกรรมการจ้างงาน	38	100.0	38	100.0	-	-	2	5.3	9	22.4	9	23.7	3	7.9	16	40.8	38	100.0	-	-	4	10.5	9	22.4	9	23.7	-	-	17	43.4	Employment activities	
79	กิจกรรมของตัวแทนธุรกิจท่องเที่ยว การจัดงานเกี่ยวกับการบริการสำรอง และกิจกรรมที่เกี่ยวข้อง	21	100.0	21	100.0	-	-	-	-	1	4.8	1	4.8	-	-	19	90.5	21	100.0	-	-	2	9.5	1	4.8	2	9.5	7	33.3	9	42.9	Travel agency, tour operator, reservation service and related activities	
80	การบริการรักษาความปลอดภัยและการสืบสวน	64	100.0	64	100.0	6	9.4	2	3.1	18	27.7	5	7.4	21	32.4	13	19.9	64	100.0	6	9.4	2	3.1	21	32.0	10	15.2	13	20.3	13	19.9	Security and investigation activities	
81	กิจกรรมการบริการสำหรับอาคารและภูมิทัศน์	25	100.0	25	100.0	2	8.0	-	-	1	4.0	19	74.0	4	14.0	-	-	25	100.0	2	8.0	-	-	3	12.0	13	52.0	7	28.0	-	-	Services to buildings and landscape activities	
82	การบริการด้านการบริหารและสนับสนุนการดำเนินงานของสำนักงาน และกิจกรรมอื่นๆ ที่สนับสนุนทางธุรกิจ	398	100.0	398	100.0	1	0.3	-	-	35	8.9	267	67.0	71	17.7	24	6.1	398	100.0	4	0.9	1	0.3	89	22.4	177	44.6	48	12.1	79	19.8	Office administrative, office support and other business support activities	
90	กิจกรรมการสร้างสรรค์ศิลปะและความบันเทิง	14	100.0	14	100.0	-	-	-	-	-	-	14	100.0	-	-	-	-	14	100.0	-	-	-	-	-	-	14	100.0	-	-	-	-	-	Creative, arts and entertainment activities
92	กิจกรรมการพนันและการเสี่ยงโชค	20	100.0	20	100.0	10	50.0	-	-	-	-	-	-	10	50.0	-	-	20	100.0	10	50.0	10	50.0	-	-	-	-	-	-	-	-	-	Gambling and betting activities
93	กิจกรรมด้านการศึกษา ความบันเทิง และการนันทนาการ	444	100.0	444	100.0	-	-	-	-	6	1.2	3	0.6	258	58.1	178	40.1	444	100.0	-	-	-	-	8	1.8	138	31.0	133	29.8	166	37.4	Sports activities and amusement and recreation activities	
95	การซ่อมคอมพิวเตอร์และของใช้ส่วนบุคคล และของใช้ในชีวิตประจำวัน	605	100.0	605	100.0	8	1.3	-	-	2	0.3	80	13.3	267	44.2	248	40.9	605	100.0	8	1.3	-	-	81	13.4	157	25.9	107	17.7	252	41.6	Repair of computers and personal and household goods	
96	กิจกรรมบริการส่วนบุคคลอื่นๆ	4,852	100.0	4,852	100.0	-	-	-	-	449	9.3	453	9.3	892	18.4	3,058	63.0	4,852	100.0	-	-	-	-	449	9.3	933	19.2	597	12.3	2,873	59.2	Other personal service activities	

ที่มา : สำมะโนธุรกิจและอุตสาหกรรม พ.ศ. 2565 (ธุรกิจทางการค้าและบริการจังหวัดสมุทรปราการ สำนักงานสถิติแห่งชาติ กระทรวงดิจิทัลเพื่อเศรษฐกิจและสังคม)

Source : The 2022 Business and Industrial Census (Trade and Services Industry) Samut Prakan Province, National Statistical Office, Ministry of Digital Economy and Society.

ตาราง 1 จำนวนและร้อยละของสถานประกอบการธุรกิจ จำแนกตามผลกระทบที่ได้รับจากสถานการณ์การแพร่ระบาดของโรคติดเชื้อไวรัสโคโรนา 2019 และหมวดย่อยธุรกิจ (ต่อ)

TABLE 1 NUMBER AND PERCENTAGE OF BUSINESS ESTABLISHMENTS BY THE EFFECT FROM THE SPREAD OF THE COVID-19 DISEASE AND DIVISION OF BUSINESS INDUSTRY (Cont'd.)

รหัส Code	หมวดย่อยธุรกิจ	ผลกระทบที่ได้รับจากสถานการณ์การแพร่ระบาดของโรคติดเชื้อไวรัสโคโรนา 2019																								Division of business industry						
		The effect from the spread of the covid-19 disease																														
		จำนวนสถาน- ประกอบการ		สภาพคล่องทางการเงินลดลง ปี 2564												สภาพคล่องทางการเงินลดลง ปี 2565																
		Number of establishments		รวม		Decreasing of financial liquidity in 2021						รวม		Decreasing of financial liquidity in 2022																		
		จำนวน	ร้อยละ	ไม่มีผลกระทบ	น้อยที่สุด	น้อย	ปานกลาง	มาก	มากที่สุด	ไม่มีผลกระทบ	น้อยที่สุด	น้อย	ปานกลาง	มาก	มากที่สุด																	
	รวม	49,302	100.0	49,302	100.0	1,928	3.9	622	1.3	6,953	14.1	11,864	24.1	16,618	33.7	11,318	23.0	49,302	100.0	2,205	4.5	1,166	2.4	5,444	11.0	16,009	32.5	12,931	26.2	11,547	23.4	Total
45	การขายส่งและการขายปลีก การซ่อมยานยนต์ และจักรยานยนต์	4,509	100.0	4,509	100.0	42	0.9	10	0.2	231	5.1	443	9.8	2,541	56.4	1,243	27.6	4,509	100.0	43	1.0	127	2.8	255	5.7	1,360	30.2	1,354	30.0	1,369	30.4	Wholesale and retail trade; repair of motor vehicles and motorcycles
46	การขายส่ง (ยกเว้นยานยนต์และจักรยานยนต์)	3,166	100.0	3,166	100.0	148	4.7	110	3.5	472	14.9	922	29.1	1,195	37.7	320	10.1	3,166	100.0	141	4.5	133	4.2	445	14.1	962	30.4	1,097	34.7	388	12.2	Wholesale trade (except of motor vehicles and motorcycles)
47	การขายปลีก (ยกเว้นยานยนต์และจักรยานยนต์)	18,118	100.0	18,118	100.0	203	1.1	381	2.1	1,435	7.9	5,500	30.4	7,631	42.1	2,968	16.4	18,118	100.0	397	2.2	753	4.2	1,284	7.1	6,249	34.5	6,253	34.5	3,183	17.6	Retail trade (except of motor vehicles and motorcycles)
55	ที่พักแรม	80	100.0	80	100.0	7	8.1	-	-	-	-	21	25.6	18	22.8	35	43.4	80	100.0	3	3.8	-	-	-	-	40	50.0	21	26.6	16	19.7	Accommodation
56	การบริการอาหารและเครื่องดื่ม	7,776	100.0	7,776	100.0	6	0.1	10	0.1	1,847	23.8	1,901	24.4	1,657	21.3	2,354	30.3	7,776	100.0	6	0.1	36	0.5	1,016	13.1	3,340	43.0	950	12.2	2,429	31.2	Food and beverage service activities
59	การผลิตภาพยนตร์ วิดีทัศน์ และรายการโทรทัศน์ การบันทึกเสียงลงบนสื่อ และการจัดพิมพ์จำหน่ายหรือเผยแพร่ดนตรี	13	100.0	13	100.0	1	7.7	-	-	7	51.3	1	10.3	3	23.1	1	7.7	13	100.0	1	7.7	-	-	9	66.7	3	25.6	-	-	-	-	Motion picture, video and television programme production, sound recording and music publishing activities
62	การจัดทำโปรแกรมคอมพิวเตอร์ การให้คำปรึกษาเกี่ยวกับคอมพิวเตอร์ และกิจกรรมที่เกี่ยวข้อง	16	100.0	16	100.0	-	-	-	-	3	15.6	7	40.6	7	43.8	-	-	16	100.0	-	-	-	-	5	31.3	11	68.8	-	-	-	-	Computer programming, consultancy and related activities
63	การบริการสารสนเทศ	4	100.0	4	100.0	-	-	-	-	1	25.0	-	-	3	75.0	-	-	4	100.0	-	-	-	-	1	25.0	-	-	3	75.0	-	-	Information service activities
68	กิจกรรมอสังหาริมทรัพย์	8,505	100.0	8,505	100.0	1,492	17.6	18	0.2	1,256	14.8	1,194	14.0	2,278	26.8	2,267	26.7	8,505	100.0	1,501	17.7	16	0.2	1,276	15.0	2,305	27.1	1,150	13.5	2,257	26.5	Real estate activities
69	กิจกรรมทางกฎหมายและการบัญชี	96	100.0	96	100.0	2	2.1	-	-	-	-	94	97.9	-	-	-	-	96	100.0	2	2.1	-	-	-	-	94	97.9	-	-	-	-	Legal and accounting activities
70	กิจกรรมของสำนักงานใหญ่และการบริการให้คำปรึกษาด้านการบริหารจัดการ	20	100.0	20	100.0	-	-	-	-	1	5.0	2	10.0	2	10.0	15	75.0	20	100.0	-	-	-	-	1	5.0	4	20.0	14	70.0	1	5.0	Activities of head offices; management consultancy activities
71	กิจกรรมด้านสถาปัตยกรรมและวิศวกรรม รวมถึงการทดสอบและการวิเคราะห์ทางเทคนิค	54	100.0	54	100.0	-	-	-	-	24	44.4	21	38.9	4	7.4	5	9.3	54	100.0	-	-	1	1.9	23	42.6	24	44.4	3	5.6	3	5.6	Architectural and engineering activities; technical testing and analysis
72	การวิจัยและพัฒนาเชิงวิทยาศาสตร์	3	100.0	3	100.0	-	-	-	-	-	-	-	-	3	100.0	-	-	3	100.0	-	-	-	-	1	33.3	-	-	2	66.7	-	-	Scientific research and development
73	การโฆษณาและการวิจัยตลาด	59	100.0	59	100.0	-	-	-	-	2	3.4	8	13.6	49	83.1	-	-	59	100.0	1	1.7	-	-	2	3.4	25	41.5	7	11.9	25	41.5	Advertising and market research
74	กิจกรรมทางวิชาชีพ วิทยาศาสตร์ และเทคนิคอื่นๆ	247	100.0	247	100.0	-	-	-	-	152	61.5	-	-	88	35.6	7	2.8	247	100.0	6	2.4	66	26.7	13	5.3	132	53.4	16	6.5	14	5.7	Other professional, scientific and technical activities
77	กิจกรรมการให้เช่า	155	100.0	155	100.0	-	-	-	-	40	25.8	46	29.4	18	11.6	52	33.2	155	100.0	-	-	-	-	54	34.8	55	35.2	16	10.3	31	19.7	Rental and leasing activities
78	กิจกรรมการจ้างงาน	38	100.0	38	100.0	-	-	12	31.6	5	11.8	8	21.1	2	5.3	12	30.3	38	100.0	-	-	12	31.6	6	14.5	7	18.4	2	5.3	12	30.3	Employment activities
79	กิจกรรมของตัวแทนธุรกิจท่องเที่ยว การจัดทำเที่ยว การบริการสำรอง และกิจกรรมที่เกี่ยวข้อง	21	100.0	21	100.0	-	-	-	-	1	4.8	-	-	2	9.5	18	85.7	21	100.0	-	-	-	-	3	14.3	1	4.8	8	38.1	9	42.9	Travel agency, tour operator, reservation service and related activities
80	การบริการรักษาความปลอดภัยและการสืบสวน	64	100.0	64	100.0	3	4.7	2	3.1	13	19.9	17	26.6	20	30.5	10	15.2	64	100.0	3	4.7	4	5.9	20	31.3	11	17.2	17	25.8	10	15.2	Security and investigation activities
81	กิจกรรมการบริการสำหรับอาคารและภูมิทัศน์	25	100.0	25	100.0	1	4.0	2	8.0	4	14.0	15	60.0	4	14.0	-	-	25	100.0	2	8.0	-	-	5	18.0	14	56.0	5	18.0	-	-	Services to buildings and landscape activities
82	การบริหารจัดการบริหารและสนับสนุนการดำเนินงานของสำนักงาน และกิจกรรมอื่นๆ ที่สนับสนุนทางธุรกิจ	398	100.0	398	100.0	6	1.4	2	0.5	78	19.7	209	52.4	83	20.7	21	5.2	398	100.0	6	1.4	8	2.0	125	31.3	177	44.4	76	19.1	7	1.8	Office administrative, office support and other business support activities
90	กิจกรรมการสร้างสรรค์ศิลปะและความบันเทิง	14	100.0	14	100.0	-	-	-	-	-	-	14	100.0	-	-	-	-	14	100.0	-	-	-	-	-	-	14	100.0	-	-	-	-	Creative, arts and entertainment activities
92	กิจกรรมการพนันและการเสี่ยงโชค	20	100.0	20	100.0	10	50.0	-	-	-	-	-	-	10	50.0	-	-	20	100.0	10	50.0	10	50.0	-	-	-	-	-	-	-	-	Gambling and betting activities
93	กิจกรรมด้านกีฬา ความบันเทิง และการนันทนาการ	444	100.0	444	100.0	-	-	-	-	10	2.1	8	1.7	138	31.0	290	65.2	444	100.0	-	-	1	0.2	138	31.1	7	1.5	133	29.8	166	37.4	Sports activities and amusement and recreation activities
95	การซ่อมคอมพิวเตอร์และของใช้ส่วนบุคคล และของใช้ในครัวเรือน	605	100.0	605	100.0	8	1.3	75	12.4	2	0.3	98	16.2	237	39.2	185	30.5	605	100.0	83	13.7	-	-	83	13.7	20	3.3	327	54.0	93	15.3	Repair of computers and personal and household goods
96	กิจกรรมบริการส่วนบุคคลอื่นๆ	4,852	100.0	4,852	100.0	-	-	-	-	1,370	28.2	1,338	27.6	627	12.9	1,517	31.3	4,852	100.0	-	-	-	-	681	14.0	1,156	23.8	1,479	30.5	1,536	31.7	Other personal service activities

ที่มา : สำมะโนธุรกิจและอุตสาหกรรม พ.ศ. 2565 (ธุรกิจทางการค้าและธุรกิจทางการบริการ) จังหวัดสมุทรปราการ สำนักงานสถิติแห่งชาติ กระทรวงดิจิทัลเพื่อเศรษฐกิจและสังคม
Source : The 2022 Business and Industrial Census (Trade and Services Industry) Samut Prakan Province, National Statistical Office, Ministry of Digital Economy and Society.

ตาราง 1 จำนวนและร้อยละของสถานประกอบการธุรกิจ จำนวนตามผลกระทบที่ได้รับจากสถานการณ์การแพร่ระบาดของโรคติดเชื้อไวรัสโคโรนา 2019 และหมวดย่อยธุรกิจ (ต่อ)

TABLE 1 NUMBER AND PERCENTAGE OF BUSINESS ESTABLISHMENTS BY THE EFFECT FROM THE SPREAD OF THE COVID-19 DISEASE AND DIVISION OF BUSINESS INDUSTRY (Cont'd.)

รหัส Code	หมวดย่อยธุรกิจ Number of establishments	ผลกระทบที่ได้รับจากสถานการณ์การแพร่ระบาดของโรคติดเชื้อไวรัสโคโรนา 2019 The effect from the spread of the covid-19 disease																								Division of business industry								
		ผลกระทบจากการจ้างพนักงานใหม่ ปี 2564 Decreasing of new employees hired in 2021												ผลกระทบจากการจ้างพนักงานใหม่ ปี 2565 Decreasing of new employees hired in 2022																				
		รวม Total		ไม่มีผลกระทบ Not effect				น้อยที่สุด Lowest		น้อย Low		ปานกลาง Medium		มาก High		มากที่สุด Highest		รวม Total		ไม่มีผลกระทบ Not effect				น้อยที่สุด Lowest			น้อย Low		ปานกลาง Medium		มาก High		มากที่สุด Highest	
		จำนวน Number	ร้อยละ %	จำนวน Number	ร้อยละ %	จำนวน Number	ร้อยละ %	จำนวน Number	ร้อยละ %	จำนวน Number	ร้อยละ %	จำนวน Number	ร้อยละ %	จำนวน Number	ร้อยละ %	จำนวน Number	ร้อยละ %	จำนวน Number	ร้อยละ %	จำนวน Number	ร้อยละ %	จำนวน Number	ร้อยละ %	จำนวน Number	ร้อยละ %		จำนวน Number	ร้อยละ %	จำนวน Number	ร้อยละ %	จำนวน Number	ร้อยละ %		
	รวม	49,302	100.0	49,302	100.0	22,538	45.7	3,974	8.1	3,453	7.0	4,826	9.8	7,444	15.1	7,067	14.3	49,302	100.0	24,959	50.6	3,205	6.5	4,250	8.6	8,332	16.9	3,097	6.3	5,458	11.1	Total		
45	การขายส่งและการขายปลีก การซ่อมยานยนต์และจักรยานยนต์	4,509	100.0	4,509	100.0	1,170	25.9	497	11.0	723	16.0	694	15.4	847	18.8	577	12.8	4,509	100.0	1,390	30.8	543	12.0	196	4.4	761	16.9	1,030	22.8	589	13.1	Wholesale and retail trade; repair of motor vehicles and motorcycles		
46	การขายส่ง (ยกเว้นยานยนต์และจักรยานยนต์)	3,166	100.0	3,166	100.0	1,040	32.8	284	9.0	416	13.1	635	20.1	536	16.9	256	8.1	3,166	100.0	1,214	38.4	258	8.2	573	18.1	388	12.3	562	17.7	171	5.4	Wholesale trade (except of motor vehicles and motorcycles)		
47	การขายปลีก (ยกเว้นยานยนต์และจักรยานยนต์)	18,118	100.0	18,118	100.0	10,026	55.3	2,344	12.9	894	4.9	1,190	6.6	2,171	12.0	1,494	8.2	18,118	100.0	11,793	65.1	1,098	6.1	2,455	13.6	1,199	6.6	339	1.9	1,234	6.8	Retail trade (except of motor vehicles and motorcycles)		
55	ที่พักแรม	80	100.0	80	100.0	9	10.6	9	10.6	4	4.4	2	2.8	4	5.0	53	66.6	80	100.0	14	16.9	-	-	7	8.8	27	33.8	17	20.6	16	20.0	Accommodation		
56	การบริการอาหารและเครื่องดื่ม	7,776	100.0	7,776	100.0	2,298	29.6	78	1.0	180	2.3	1,865	24.0	1,462	18.8	1,893	24.4	7,776	100.0	2,361	30.4	176	2.3	129	1.7	2,385	30.7	895	11.5	1,831	23.6	Food and beverage service activities		
59	การผลิตภาพยนตร์ ทีวีดิทัศน์ และรายการโทรทัศน์ การบันทึกเสียงลงบนสื่อ และการจัดพิมพ์จำหน่ายหรือเผยแพร่ดนตรี	13	100.0	13	100.0	-	-	1	10.3	9	66.7	1	7.7	-	-	2	15.4	13	100.0	3	23.1	1	10.3	7	51.3	1	7.7	1	7.7	-	-	Motion picture, video and television programme production, sound recording and music publishing activities		
62	การจัดทำโปรแกรมคอมพิวเตอร์ การให้คำปรึกษาเกี่ยวกับคอมพิวเตอร์ และกิจกรรมที่เกี่ยวข้อง	16	100.0	16	100.0	2	12.5	7	43.8	3	15.6	2	12.5	3	15.6	-	-	16	100.0	9	56.3	3	15.6	3	15.6	2	12.5	-	-	-	-	Computer programming, consultancy and related activities		
63	การบริการสารสนเทศ	4	100.0	4	100.0	-	-	3	75.0	1	25.0	-	-	-	-	-	-	4	100.0	-	-	3	75.0	1	25.0	-	-	-	-	-	-	Information service activities		
68	กิจกรรมอสังหาริมทรัพย์	8,505	100.0	8,505	100.0	3,769	44.3	32	0.4	64	0.8	119	1.4	2,254	26.5	2,267	26.7	8,505	100.0	3,780	44.4	26	0.3	82	1.0	3,392	39.9	92	1.1	1,134	13.3	Real estate activities		
69	กิจกรรมทางกฎหมายและการบัญชี	96	100.0	96	100.0	2	2.1	-	-	-	-	81	84.4	-	-	13	13.5	96	100.0	2	2.1	-	-	-	-	-	-	-	-	-	-	Legal and accounting activities		
70	กิจกรรมของสำนักงานใหญ่และการบริการให้คำปรึกษาด้านการบริหารจัดการ	20	100.0	20	100.0	-	-	2	10.0	1	5.0	-	-	2	10.0	15	75.0	20	100.0	2	10.0	-	-	1	5.0	-	-	16	80.0	1	5.0	Activities of head offices; management consultancy activities		
71	กิจกรรมด้านสถาปัตยกรรมและวิศวกรรม รวมถึงการทดสอบและการวิเคราะห์ทางเทคนิค	54	100.0	54	100.0	1	1.9	5	9.3	6	10.2	13	23.2	23	42.6	7	13.0	54	100.0	3	5.6	4	7.4	15	26.9	6	10.2	21	38.9	6	11.1	Architectural and engineering activities; technical testing and analysis		
72	การวิจัยและพัฒนาเชิงวิทยาศาสตร์	3	100.0	3	100.0	-	-	-	-	-	-	-	-	3	100.0	-	-	3	100.0	-	-	-	-	-	-	-	1	33.3	2	66.7	-	-	Scientific research and development	
73	การโฆษณาและการวิจัยตลาด	59	100.0	59	100.0	8	13.6	25	41.5	1	1.7	26	43.2	-	-	-	-	59	100.0	33	55.1	-	-	2	3.4	25	41.5	-	-	-	-	Advertising and market research		
74	กิจกรรมทางวิชาชีพ วิทยาศาสตร์ และเทคนิคอื่นๆ	247	100.0	247	100.0	148	59.9	13	5.3	78	31.6	1	0.4	1	0.4	6	2.4	247	100.0	154	62.4	66	26.7	18	7.3	1	0.4	-	-	8	3.2	Other professional, scientific and technical activities		
77	กิจกรรมการให้เช่า	155	100.0	155	100.0	34	22.2	1	0.7	41	26.2	41	26.5	6	3.6	33	21.0	155	100.0	16	10.5	20	12.9	61	39.1	25	16.1	3	1.6	31	19.7	Rental and leasing activities		
78	กิจกรรมการจ้างงาน	38	100.0	38	100.0	7	18.4	5	13.2	5	11.8	7	18.4	2	5.3	13	32.9	38	100.0	3	7.9	7	18.4	5	11.8	11	29.0	2	5.3	11	27.6	Employment activities		
79	กิจกรรมของตัวแทนธุรกิจท่องเที่ยว การจัดงาน การบริการสำรอง และกิจกรรมที่เกี่ยวข้อง	21	100.0	21	100.0	-	-	-	-	2	9.5	-	-	1	4.8	18	85.7	21	100.0	1	4.8	-	-	3	14.3	-	-	8	38.1	9	42.9	Travel agency, tour operator, reservation service and related activities		
80	การบริการรักษาความปลอดภัยและการสืบสวน	64	100.0	64	100.0	20	30.9	6	9.4	10	15.2	19	29.3	8	12.5	2	2.7	64	100.0	23	35.6	20	30.9	5	7.8	5	7.8	10	15.2	2	2.7	Security and investigation activities		
81	กิจกรรมการบริการสำหรับอาคารและภูมิทัศน์	25	100.0	25	100.0	7	28.0	6	22.0	6	22.0	4	16.0	3	12.0	-	-	25	100.0	9	34.0	4	14.0	7	28.0	4	16.0	2	8.0	-	-	Services to buildings and landscape activities		
82	การบริการด้านการบริหารและสนับสนุนการดำเนินงานของสำนักงาน และกิจกรรมอื่นๆ ที่สนับสนุนทางธุรกิจ	398	100.0	398	100.0	222	55.9	4	1.0	111	27.9	32	8.1	21	5.2	8	2.0	398	100.0	162	40.8	14	3.5	193	48.5	14	3.6	8	1.9	7	1.7	Office administrative, office support and other business support activities		
90	กิจกรรมการสร้างสรรค์ศิลปะและความบันเทิง	14	100.0	14	100.0	-	-	-	-	3	21.4	11	78.6	-	-	-	-	14	100.0	-	-	-	-	-	-	-	-	-	-	-	-	Creative, arts and entertainment activities		
92	กิจกรรมการพนันและการเสี่ยงโชค	20	100.0	20	100.0	10	50.0	-	-	-	-	-	-	-	-	10	50.0	20	100.0	20	100.0	-	-	-	-	-	-	-	-	-	-	Gambling and betting activities		
93	กิจกรรมด้านกีฬา ความบันเทิง และการนันทนาการ	444	100.0	444	100.0	125	28.0	129	29.1	7	1.6	6	1.2	40	9.0	138	31.1	444	100.0	252	56.6	8	1.7	14	3.0	2	0.3	35	7.9	135	30.4	Sports activities and amusement and recreation activities		
95	การซ่อมคอมพิวเตอร์และของใช้ส่วนบุคคล และของใช้ในครัวเรือน	605	100.0	605	100.0	397	65.5	75	12.4	3	0.5	75	12.4	53	8.8	3	0.4	605	100.0	473	78.2	76	12.6	2	0.3	-	-	52	8.5	3	0.4	Repair of computers and personal and household goods		
96	กิจกรรมบริการส่วนบุคคลอื่นๆ	4,852	100.0	4,852	100.0	3,244	66.9	450	9.3	889	18.3	3	0.1	6	0.1	261	5.4	4,852	100.0	3,244	66.9	880	18.1	459	9.5	5	0.1	6	0.1	259	5.3	Other personal service activities		

ที่มา : สำนวนในธุรกิจและอุตสาหกรรม พ.ศ. 2565 (ธุรกิจทางการค้าและธุรกิจทางการบริการ) จังหวัดสมุทรปราการ สำนักงานสถิติแห่งชาติ กระทรวงดิจิทัลเพื่อเศรษฐกิจและสังคม

Source : The 2022 Business and Industrial Census (Trade and Services Industry) Samut Prakan Province, National Statistical Office, Ministry of Digital Economy and Society.

ตาราง 1 จำนวนและร้อยละของสถานประกอบการธุรกิจ จำนวนตามผลกระทบที่ได้รับจากสถานการณ์การแพร่ระบาดของโรคติดเชื้อไวรัสโคโรนา 2019 และหมวดย่อยธุรกิจ (ต่อ)

TABLE 1 NUMBER AND PERCENTAGE OF BUSINESS ESTABLISHMENTS BY THE EFFECT FROM THE SPREAD OF THE COVID-19 DISEASE AND DIVISION OF BUSINESS INDUSTRY (Cont'd.)

รหัส Code	หมวดย่อยธุรกิจ	ผลกระทบที่ได้รับจากสถานการณ์การแพร่ระบาดของโรคติดเชื้อไวรัสโคโรนา 2019 The effect from the spread of the covid-19 disease																				Division of business industry										
		จำนวนสถาน- ประกอบการ Number of establishments	เลิกจ้างพนักงาน ปี 2564 Dismissal of employees in 2021										เลิกจ้างพนักงาน ปี 2565 Dismissal of employees in 2022																			
			รวม Total		ไม่มีผลกระทบ Not effect		น้อยที่สุด Lowest		น้อย Low		ปานกลาง Medium		มาก High		มากที่สุด Highest		รวม Total		ไม่มีผลกระทบ Not effect		น้อยที่สุด Lowest		น้อย Low		ปานกลาง Medium		มาก High		มากที่สุด Highest			
		จำนวน Number	ร้อยละ %	จำนวน Number	ร้อยละ %	จำนวน Number	ร้อยละ %	จำนวน Number	ร้อยละ %	จำนวน Number	ร้อยละ %	จำนวน Number	ร้อยละ %	จำนวน Number	ร้อยละ %	จำนวน Number	ร้อยละ %	จำนวน Number	ร้อยละ %	จำนวน Number	ร้อยละ %		จำนวน Number	ร้อยละ %	จำนวน Number	ร้อยละ %	จำนวน Number	ร้อยละ %	จำนวน Number	ร้อยละ %		
	รวม	49,302	100.0	49,302	100.0	24,667	50.0	5,099	10.3	4,960	10.1	7,393	15.0	2,637	5.4	4,547	9.2	49,302	100.0	27,056	54.9	3,536	7.2	7,145	14.5	4,854	9.8	2,256	4.6	4,456	9.0	Total
45	การขายส่งและการขายปลีก การซ่อมยานยนต์ และจักรยานยนต์	4,509	100.0	4,509	100.0	2,154	47.8	1,195	26.5	105	2.3	644	14.3	148	3.3	263	5.8	4,509	100.0	2,371	52.6	471	10.4	979	21.7	452	10.0	15	0.3	221	4.9	Wholesale and retail trade; repair of motor vehicles and motorcycles
46	การขายส่ง (ยกเว้นยานยนต์และจักรยานยนต์)	3,166	100.0	3,166	100.0	1,446	45.7	339	10.7	625	19.7	401	12.7	221	7.0	135	4.3	3,166	100.0	1,461	46.2	454	14.3	764	24.1	307	9.7	97	3.1	83	2.6	Wholesale trade (except of motor vehicles and motorcycles)
47	การขายปลีก (ยกเว้นยานยนต์และจักรยานยนต์)	18,118	100.0	18,118	100.0	10,443	57.6	2,709	15.0	1,781	9.8	2,038	11.3	487	2.7	660	3.6	18,118	100.0	12,391	68.4	1,181	6.5	3,221	17.8	470	2.6	79	0.4	776	4.3	Retail trade (except of motor vehicles and motorcycles)
55	ที่พักแรม	80	100.0	80	100.0	28	35.0	3	3.1	6	7.2	1	1.3	11	13.1	32	40.3	80	100.0	32	39.4	-	-	4	4.4	28	34.4	18	21.9	-	-	Accommodation
56	การบริการอาหารและเครื่องดื่ม	7,776	100.0	7,776	100.0	2,339	30.1	105	1.4	188	2.4	2,704	34.8	596	7.7	1,844	23.7	7,776	100.0	2,408	31.0	217	2.8	190	2.4	2,281	29.3	882	11.3	1,799	23.1	Food and beverage service activities
59	การผลิตภาพยนตร์ วีดิทัศน์ และรายการโทรทัศน์ การบันทึกเสียงลงนสือ และการจัดพิมพ์จำหน่ายหรือเผยแพร่ดนตรี	13	100.0	13	100.0	1	10.3	-	-	10	74.4	-	-	-	-	2	15.4	13	100.0	5	41.0	-	-	7	51.3	1	7.7	-	-	-	-	Motion picture, video and television programme production, sound recording and music publishing activities
62	การจัดทำโปรแกรมคอมพิวเตอร์ การให้คำปรึกษาเกี่ยวกับคอมพิวเตอร์ และกิจกรรมที่เกี่ยวข้อง	16	100.0	16	100.0	1	6.3	7	43.8	3	15.6	5	28.1	1	6.3	-	-	16	100.0	11	65.6	-	-	3	15.6	2	12.5	1	6.3	-	-	Computer programming, consultancy and related activities
63	การบริการสารสนเทศ	4	100.0	4	100.0	-	-	3	75.0	1	25.0	-	-	-	-	-	-	4	100.0	-	-	3	75.0	1	25.0	-	-	-	-	-	-	Information service activities
68	กิจกรรมอสังหาริมทรัพย์	8,505	100.0	8,505	100.0	3,779	44.4	31	0.4	1,186	14.0	1,241	14.6	1,123	13.2	1,144	13.5	8,505	100.0	3,784	44.5	29	0.3	1,206	14.2	1,222	14.4	1,126	13.2	1,138	13.4	Real estate activities
69	กิจกรรมทางกฎหมายและการบัญชี	96	100.0	96	100.0	96	100.0	-	-	-	-	-	-	-	-	-	-	96	100.0	96	100.0	-	-	-	-	-	-	-	-	-	-	Legal and accounting activities
70	กิจกรรมของสำนักงานใหญ่และการบริการให้คำปรึกษาด้านการบริหารจัดการ	20	100.0	20	100.0	-	-	2	10.0	1	5.0	-	-	3	15.0	14	70.0	20	100.0	2	10.0	-	-	1	5.0	-	-	16	80.0	1	5.0	Activities of head offices; management consultancy activities
71	กิจกรรมด้านสถาปัตยกรรมและวิศวกรรม รวมถึงการทดสอบและการวิเคราะห์ทางเทคนิค	54	100.0	54	100.0	26	48.2	9	16.7	5	8.3	12	22.2	3	4.6	-	-	54	100.0	28	51.9	6	11.1	15	26.9	2	3.7	4	6.5	-	-	Architectural and engineering activities; technical testing and analysis
72	การวิจัยและพัฒนาเชิงวิทยาศาสตร์	3	100.0	3	100.0	1	33.3	-	-	-	-	2	66.7	-	-	-	-	3	100.0	-	-	-	-	-	-	3	100.0	-	-	-	-	Scientific research and development
73	การโฆษณาและการวิจัยตลาด	59	100.0	59	100.0	8	13.6	25	41.5	2	3.4	25	41.5	-	-	-	-	59	100.0	8	13.6	25	41.5	27	44.9	-	-	-	-	-	-	Advertising and market research
74	กิจกรรมทางวิชาชีพ วิทยาศาสตร์ และเทคนิคอื่นๆ	247	100.0	247	100.0	219	88.7	8	3.2	13	5.3	1	0.4	-	-	6	2.4	247	100.0	219	88.7	8	3.2	20	8.1	-	-	-	-	-	-	Other professional, scientific and technical activities
77	กิจกรรมการให้เช่า	155	100.0	155	100.0	16	10.5	30	19.4	32	20.4	41	26.1	4	2.6	33	21.0	155	100.0	45	29.3	3	1.9	75	48.2	2	1.0	-	-	31	19.7	Rental and leasing activities
78	กิจกรรมการจ้างงาน	38	100.0	38	100.0	4	10.5	7	18.4	5	13.2	13	34.2	-	-	9	23.7	38	100.0	4	10.5	5	13.2	8	21.1	12	31.6	-	-	9	23.7	Employment activities
79	กิจกรรมของตัวแทนธุรกิจท่องเที่ยว การจัดทำเที่ยว การบริการสำรอง และกิจกรรมที่เกี่ยวข้อง	21	100.0	21	100.0	7	33.3	-	-	2	9.5	7	33.3	1	4.8	4	19.1	21	100.0	10	47.6	2	9.5	8	38.1	-	-	1	4.8	-	-	Travel agency, tour operator, reservation service and related activities
80	การบริการรักษาความปลอดภัยและการสืบสวน	64	100.0	64	100.0	22	34.0	8	12.5	25	38.7	8	12.1	-	-	2	2.7	64	100.0	39	60.6	8	12.1	11	17.2	5	7.4	-	-	2	2.7	Security and investigation activities
81	กิจกรรมการบริการสำหรับอาคารและภูมิทัศน์	25	100.0	25	100.0	12	48.0	6	24.0	1	4.0	4	16.0	2	8.0	-	-	25	100.0	14	56.0	5	18.0	5	18.0	-	-	2	8.0	-	-	Services to buildings and landscape activities
82	การบริการด้านการบริหารและสนับสนุนการดำเนินงานของสำนักงาน และกิจกรรมอื่นๆ ที่สนับสนุนทางธุรกิจ	398	100.0	398	100.0	238	59.8	41	10.2	74	18.6	25	6.2	16	4.0	5	1.3	398	100.0	169	42.6	83	20.9	130	32.8	7	1.8	2	0.5	6	1.5	Office administrative, office support and other business support activities
90	กิจกรรมการสร้างสรรค์ศิลปะและความบันเทิง	14	100.0	14	100.0	-	-	3	21.4	-	-	11	78.6	-	-	-	-	14	100.0	-	-	3	21.4	11	78.6	-	-	-	-	-	-	Creative, arts and entertainment activities
92	กิจกรรมการพนันและการเสี่ยงโชค	20	100.0	20	100.0	20	100.0	-	-	-	-	-	-	-	-	-	-	20	100.0	20	100.0	-	-	-	-	-	-	-	-	-	-	Gambling and betting activities
93	กิจกรรมด้านกีฬา ความบันเทิง และการนันทนาการ	444	100.0	444	100.0	154	34.6	126	28.3	6	1.2	10	2.1	16	3.6	134	30.2	444	100.0	285	64.1	3	0.6	10	2.1	3	0.6	12	2.7	133	30.0	Sports activities and amusement and recreation activities
95	การซ่อมคอมพิวเตอร์และของใช้ส่วนบุคคลและของใช้ในครัวเรือน	605	100.0	605	100.0	398	65.8	2	0.3	2	0.3	202	33.3	2	0.3	-	-	605	100.0	400	66.0	151	25.0	2	0.3	52	8.5	-	-	1	0.2	Repair of computers and personal and household goods
96	กิจกรรมบริการส่วนบุคคลอื่นๆ	4,852	100.0	4,852	100.0	3,255	67.1	442	9.1	889	18.3	2	0.0	4	0.1	261	5.4	4,852	100.0	3,255	67.1	880	18.1	451	9.3	7	0.1	2	0.0	257	5.3	Other personal service activities

ที่มา : สำมะโนธุรกิจและอุตสาหกรรม พ.ศ. 2565 (ธุรกิจทางการค้าและธุรกิจทางการบริการ) จังหวัดสมุทรปราการ สำนักงานสถิติแห่งชาติ กระทรวงดิจิทัลเพื่อเศรษฐกิจและสังคม

Source : The 2022 Business and Industrial Census (Trade and Services Industry) Samut Prakan Province, National Statistical Office, Ministry of Digital Economy and Society.

ตาราง 1 จำนวนและร้อยละของสถานประกอบการธุรกิจ จำแนกตามผลกระทบที่ได้รับจากสถานการณ์การแพร่ระบาดของโรคติดเชื้อไวรัสโคโรนา 2019 และหมวดย่อยธุรกิจ (ต่อ)

TABLE 1 NUMBER AND PERCENTAGE OF BUSINESS ESTABLISHMENTS BY THE EFFECT FROM THE SPREAD OF THE COVID-19 DISEASE AND DIVISION OF BUSINESS INDUSTRY (Cont'd.)

รหัส Code	หมวดย่อยธุรกิจ	จำนวนสถาน- ประกอบการ Number of establishments	ผลกระทบที่ได้รับจากสถานการณ์การแพร่ระบาดของโรคติดเชื้อไวรัสโคโรนา 2019 The effect from the spread of the covid-19 disease																								Division of business industry												
			ความล่าช้าในการขนส่งสินค้า ปี 2564 Delay in shipping in 2021												ความล่าช้าในการขนส่งสินค้า ปี 2565 Delay in shipping in 2022																								
			รวม		ไม่มีผลกระทบ						น้อยที่สุด		น้อย		ปานกลาง		มาก		มากที่สุด		รวม		ไม่มีผลกระทบ						น้อยที่สุด		น้อย		ปานกลาง		มาก		มากที่สุด		
			จำนวน	ร้อยละ	จำนวน	ร้อยละ	จำนวน	ร้อยละ	จำนวน	ร้อยละ	จำนวน	ร้อยละ	จำนวน	ร้อยละ	จำนวน	ร้อยละ	จำนวน	ร้อยละ	จำนวน	ร้อยละ	จำนวน	ร้อยละ	จำนวน	ร้อยละ	จำนวน	ร้อยละ		จำนวน	ร้อยละ	จำนวน	ร้อยละ	จำนวน	ร้อยละ	จำนวน	ร้อยละ	จำนวน	ร้อยละ		
	รวม	49,302	100.0	49,302	100.0	21,889	44.4	2,769	5.6	9,151	18.6	9,682	19.6	3,405	6.9	2,407	4.9	49,302	100.0	25,400	51.5	2,863	5.8	8,707	17.7	6,106	12.4	3,795	7.7	2,431	4.9	Total							
45	การขายส่งและการขายปลีก การซ่อมยานยนต์ และจักรยานยนต์	4,509	100.0	4,509	100.0	1,697	37.6	818	18.2	971	21.5	448	9.9	304	6.7	270	6.0	4,509	100.0	1,928	42.8	598	13.3	486	10.8	1,086	24.1	54	1.2	356	7.9	Wholesale and retail trade; repair of motor vehicles and motorcycles							
46	การขายส่ง (ยกเว้นยานยนต์และจักรยานยนต์)	3,166	100.0	3,166	100.0	780	24.6	218	6.9	511	16.1	940	29.7	593	18.7	124	3.9	3,166	100.0	866	27.4	284	9.0	663	20.9	820	25.9	425	13.4	108	3.4	Wholesale trade (except of motor vehicles and motorcycles)							
47	การขายปลีก (ยกเว้นยานยนต์และจักรยานยนต์)	18,118	100.0	18,118	100.0	5,975	33.0	669	3.7	5,465	30.2	4,720	26.1	883	4.9	405	2.2	18,118	100.0	9,017	49.8	846	4.7	4,612	25.5	1,033	5.7	2,223	12.3	388	2.1	Retail trade (except of motor vehicles and motorcycles)							
55	ที่พักแรม	80	100.0	80	100.0	17	21.3	4	4.4	14	17.2	3	3.8	17	20.6	26	32.8	80	100.0	22	27.5	-	-	15	18.1	21	26.6	6	7.5	16	20.3	Accommodation							
56	การบริการอาหารและเครื่องดื่ม	7,776	100.0	7,776	100.0	1,835	23.6	870	11.2	164	2.1	1,990	25.6	1,488	19.1	1,429	18.4	7,776	100.0	1,813	23.3	1,003	12.9	851	11.0	1,763	22.7	929	12.0	1,417	18.2	Food and beverage service activities							
59	การผลิตภาพยนตร์ วิดีทัศน์ และรายการโทรทัศน์ การบันทึกเสียงลงบนสื่อ และการจัดพิมพ์จำหน่ายหรือเผยแพร่ดนตรี	13	100.0	13	100.0	2	18.0	-	-	9	66.7	2	15.4	-	-	-	-	13	100.0	2	18.0	2	15.4	8	59.0	1	7.7	-	-	-	-	Motion picture, video and television programme production, sound recording and music publishing activities							
62	การจัดทำโปรแกรมคอมพิวเตอร์ การให้คำปรึกษาเกี่ยวกับคอมพิวเตอร์ และกิจกรรมที่เกี่ยวข้อง	16	100.0	16	100.0	14	84.4	-	-	3	15.6	-	-	-	-	-	-	16	100.0	14	84.4	-	-	3	15.6	-	-	-	-	-	-	Computer programming, consultancy and related activities							
63	การบริการสารสนเทศ	4	100.0	4	100.0	-	-	-	-	4	100.0	-	-	-	-	-	-	4	100.0	3	75.0	-	-	1	25.0	-	-	-	-	-	-	Information service activities							
68	กิจกรรมอสังหาริมทรัพย์	8,505	100.0	8,505	100.0	6,021	70.8	20	0.2	1,191	14.0	1,175	13.8	88	1.0	10	0.1	8,505	100.0	6,022	70.8	22	0.3	1,228	14.4	1,226	14.4	3	0.0	4	0.1	Real estate activities							
69	กิจกรรมทางกฎหมายและการบัญชี	96	100.0	96	100.0	81	84.4	2	2.1	-	-	-	-	13	13.5	-	-	96	100.0	81	84.4	2	2.1	-	-	13	13.5	-	-	-	-	Legal and accounting activities							
70	กิจกรรมของสำนักงานใหญ่และการบริการให้คำปรึกษาด้านการบริหารจัดการ	20	100.0	20	100.0	-	-	14	70.0	1	5.0	2	10.0	2	10.0	1	5.0	20	100.0	14	70.0	-	-	3	15.0	-	-	3	15.0	-	-	Activities of head offices; management consultancy activities							
71	กิจกรรมด้านสถาปัตยกรรมและวิศวกรรม รวมถึงการทดสอบและการวิเคราะห์ทางเทคนิค	54	100.0	54	100.0	37	68.5	6	11.1	2	3.7	9	16.7	-	-	-	-	54	100.0	38	70.4	5	9.3	5	8.3	3	5.6	3	4.6	1	1.9	Architectural and engineering activities; technical testing and analysis							
72	การวิจัยและพัฒนาเชิงวิทยาศาสตร์	3	100.0	3	100.0	-	-	-	-	1	33.3	2	66.7	-	-	-	-	3	100.0	-	-	1	33.3	-	-	2	66.7	-	-	-	-	Scientific research and development							
73	การโฆษณาและการวิจัยตลาด	59	100.0	59	100.0	49	83.1	7	11.9	1	1.7	1	1.7	1	1.7	-	-	59	100.0	50	84.8	7	11.9	2	3.4	-	-	-	-	-	-	Advertising and market research							
74	กิจกรรมทางวิชาชีพ วิทยาศาสตร์ และเทคนิคอื่นๆ	247	100.0	247	100.0	228	92.3	-	-	12	4.9	1	0.4	6	2.4	-	-	247	100.0	226	91.5	8	3.2	13	5.3	-	-	-	-	-	-	Other professional, scientific and technical activities							
77	กิจกรรมการให้เช่า	155	100.0	155	100.0	66	42.3	2	1.3	44	28.4	40	25.8	2	1.3	2	1.0	155	100.0	69	44.2	2	1.3	59	38.1	22	14.2	2	1.3	2	1.0	Rental and leasing activities							
78	กิจกรรมการจ้างงาน	38	100.0	38	100.0	27	69.7	-	-	4	9.2	8	21.1	-	-	-	-	38	100.0	27	69.7	1	2.6	4	9.2	7	18.4	-	-	-	-	Employment activities							
79	กิจกรรมของตัวแทนธุรกิจท่องเที่ยว การจัดงาน และการบริการสำรอง และกิจกรรมที่เกี่ยวข้อง	21	100.0	21	100.0	9	42.9	-	-	2	9.5	8	38.1	1	4.8	1	4.8	21	100.0	12	57.1	-	-	8	38.1	1	4.8	-	-	-	-	Travel agency, tour operator, reservation service and related activities							
80	การบริการรักษาความปลอดภัยและการสืบสวน	64	100.0	64	100.0	24	37.1	11	16.8	8	12.5	22	33.6	-	-	-	-	64	100.0	38	58.6	-	-	8	12.5	19	28.9	-	-	-	-	Security and investigation activities							
81	กิจกรรมการบริการสำหรับอาคารและภูมิทัศน์	25	100.0	25	100.0	13	50.0	2	8.0	2	8.0	9	34.0	-	-	-	-	25	100.0	16	64.0	-	-	4	16.0	3	12.0	2	8.0	-	-	Services to buildings and landscape activities							
82	การบริการด้านการบริหารและสนับสนุนการดำเนินงานของสำนักงาน และกิจกรรมอื่นๆ ที่สนับสนุนทางธุรกิจ	398	100.0	398	100.0	202	50.7	47	11.8	73	18.5	69	17.3	2	0.4	5	1.3	398	100.0	244	61.4	5	1.1	124	31.3	17	4.4	2	0.5	5	1.3	Office administrative, office support and other business support activities							
90	กิจกรรมการสร้างสรรค์ศิลปะและความบันเทิง	14	100.0	14	100.0	-	-	-	-	-	-	-	-	14	100.0	-	-	14	100.0	-	-	-	-	-	-	-	-	-	3	21.4	-	-	Creative, arts and entertainment activities						
92	กิจกรรมการพนันและการเสี่ยงโชค	20	100.0	20	100.0	10	50.0	-	-	10	50.0	-	-	-	-	-	-	20	100.0	20	100.0	-	-	-	-	-	-	-	-	-	-	Gambling and betting activities							
93	กิจกรรมด้านนันทนาการ ความบันเทิง และการนันทนาการ	444	100.0	444	100.0	158	35.5	-	-	132	29.7	21	4.6	1	0.2	133	30.0	444	100.0	159	35.7	-	-	140	31.5	12	2.6	1	0.2	133	30.0	Sports activities and amusement and recreation activities							
95	การซ่อมคอมพิวเตอร์และของใช้ส่วนบุคคล และของใช้ในครัวเรือน	605	100.0	605	100.0	259	42.7	77	12.7	79	13.1	191	31.5	-	-	-	-	605	100.0	335	55.3	77	12.7	2	0.3	53	8.8	138	22.7	1	0.2	Repair of computers and personal and household goods							
96	กิจกรรมบริการส่วนบุคคลอื่นๆ	4,852	100.0	4,852	100.0	4,387	90.4	2	-	449	9.3	9	0.2	5	0.1	-	-	4,852	100.0	4,387	90.4	-	-	459	9.5	4	0.1	2	-	-	-	Other personal service activities							

หมายเหตุ : - ไม่มีข้อมูล หรือข้อมูลมีค่าเป็น 0 หรือมีข้อมูลจำนวนเล็กน้อย

Note : - Nil or zero or negligible amount

ที่มา : สำมะโนธุรกิจและอุตสาหกรรม พ.ศ. 2565 (ธุรกิจทางการค้าและธุรกิจทางการบริการ) จังหวัดสมุทรปราการ สำนักงานสถิติแห่งชาติ กระทรวงดิจิทัลเพื่อเศรษฐกิจและสังคม

Source : The 2022 Business and Industrial Census (Trade and Services Industry) Samut Prakan Province, National Statistical Office, Ministry of Digital Economy and Society.

ตาราง 1 จำนวนและร้อยละของสถานประกอบการธุรกิจ จำแนกตามผลกระทบที่ได้รับจากสถานการณ์การแพร่ระบาดของโรคติดเชื้อไวรัสโคโรนา 2019 และหมวดย่อยธุรกิจ (ต่อ)

TABLE 1 NUMBER AND PERCENTAGE OF BUSINESS ESTABLISHMENTS BY THE EFFECT FROM THE SPREAD OF THE COVID-19 DISEASE AND DIVISION OF BUSINESS INDUSTRY (Cont'd.)

รหัส Code	หมวดย่อยธุรกิจ	ผลกระทบที่ได้รับจากสถานการณ์การแพร่ระบาดของโรคติดเชื้อไวรัสโคโรนา 2019 The effect from the spread of the covid-19 disease																												Division of business industry						
		จำนวนสถานประกอบการ		อื่นๆ ปี 2564														อื่นๆ ปี 2565																		
		Number of establishments		รวม		Others in 2021														รวม		Others in 2022														
		จำนวน	ร้อยละ	ไม่มีผลกระทบ	น้อยที่สุด	น้อย	ปานกลาง	มาก	มากที่สุด	ไม่มีผลกระทบ	น้อยที่สุด	น้อย	ปานกลาง	มาก	มากที่สุด	จำนวน	ร้อยละ	ไม่มีผลกระทบ	น้อยที่สุด	น้อย	ปานกลาง	มาก	มากที่สุด													
	รวม	49,302	100.0	49,302	100.0	40,725	82.6	235	0.5	2,833	5.8	3,169	6.4	1,964	4.0	375	0.8	49,302	100.0	40,860	82.9	337	0.7	2,637	5.4	2,970	6.0	2,118	4.3	380	0.8	Total				
45	การขายส่งและการขายปลีก การซ่อมยานยนต์และจักรยานยนต์	4,509	100.0	4,509	100.0	3,560	79.0	66	1.5	135	3.0	241	5.4	464	10.3	42	0.9	4,509	100.0	3,560	79.0	26	0.6	59	1.3	460	10.2	335	7.4	69	1.5	Wholesale and retail trade; repair of motor vehicles and motorcycles				
46	การขายส่ง (ยกเว้นยานยนต์และจักรยานยนต์)	3,166	100.0	3,166	100.0	2,394	75.6	70	2.2	214	6.8	290	9.2	149	4.7	49	1.5	3,166	100.0	2,464	77.8	39	1.2	231	7.3	150	4.7	214	6.8	67	2.1	Wholesale trade (except of motor vehicles and motorcycles)				
47	การขายปลีก (ยกเว้นยานยนต์และจักรยานยนต์)	18,118	100.0	18,118	100.0	16,398	90.5	56	0.3	711	3.9	807	4.5	107	0.6	38	0.2	18,118	100.0	16,578	91.5	93	0.5	555	3.1	508	2.8	349	1.9	34	0.2	Retail trade (except of motor vehicles and motorcycles)				
55	ที่พักแรม	80	100.0	80	100.0	34	42.2	-	-	6	7.2	4	4.4	-	-	37	46.3	80	100.0	39	48.4	-	-	4	4.4	25	30.9	3	3.1	11	13.1	Accommodation				
56	การบริการอาหารและเครื่องดื่ม	7,776	100.0	7,776	100.0	5,955	76.6	6	0.1	32	0.4	1,748	22.5	-	-	35	0.4	7,776	100.0	5,961	76.7	6	0.1	32	0.4	1,742	22.4	-	-	35	0.4	Food and beverage service activities				
59	การผลิตภาพยนตร์ วิทยุทัศน์ และรายการโทรทัศน์ การบันทึกเสียงลงบนสื่อ และการจัดพิมพ์จำหน่ายหรือเผยแพร่ดนตรี	13	100.0	13	100.0	6	48.7	-	-	7	51.3	-	-	-	-	-	-	13	100.0	6	48.7	-	-	7	51.3	-	-	-	-	-	-	Motion picture, video and television programme production, sound recording and music publishing activities				
62	การจัดทำโปรแกรมคอมพิวเตอร์ การให้คำปรึกษาเกี่ยวกับคอมพิวเตอร์ และกิจกรรมที่เกี่ยวข้อง	16	100.0	16	100.0	14	84.4	-	-	3	15.6	-	-	-	-	-	-	16	100.0	14	84.4	-	-	3	15.6	-	-	-	-	-	-	Computer programming, consultancy and related activities				
63	การบริการสารสนเทศ	4	100.0	4	100.0	-	-	3	75.0	1	25.0	-	-	-	-	-	-	4	100.0	3	75.0	-	-	1	25.0	-	-	-	-	-	-	Information service activities				
68	กิจกรรมอสังหาริมทรัพย์	8,505	100.0	8,505	100.0	6,075	71.4	11	0.1	1,164	13.7	31	0.4	1,214	14.3	10	0.1	8,505	100.0	6,075	71.4	8	0.1	1,194	14.0	16	0.2	1,208	14.2	4	0.1	Real estate activities				
69	กิจกรรมทางกฎหมายและการบัญชี	96	100.0	96	100.0	94	97.9	2	2.1	-	-	-	-	-	-	-	-	96	100.0	94	97.9	2	2.1	-	-	-	-	-	-	-	-	Legal and accounting activities				
70	กิจกรรมของสำนักงานใหญ่และการบริการให้คำปรึกษาด้านการบริหารจัดการ	20	100.0	20	100.0	5	25.0	14	70.0	1	5.0	-	-	-	-	-	-	20	100.0	19	95.0	-	-	1	5.0	-	-	-	-	-	-	Activities of head offices; management consultancy activities				
71	กิจกรรมด้านสถาปัตยกรรมและวิศวกรรม รวมถึงการทดสอบและการวิเคราะห์ทางเทคนิค	54	100.0	54	100.0	27	49.1	-	-	1	1.9	27	49.1	-	-	-	-	54	100.0	27	49.1	-	-	2	3.7	22	40.7	4	6.5	-	-	Architectural and engineering activities; technical testing and analysis				
72	การวิจัยและพัฒนาเชิงวิทยาศาสตร์	3	100.0	3	100.0	2	66.7	-	-	-	-	-	-	-	1	33.3	3	100.0	2	66.7	-	-	-	-	-	1	33.3	-	-	-	-	Scientific research and development				
73	การโฆษณาและการวิจัยตลาด	59	100.0	59	100.0	58	98.3	-	-	1	1.7	-	-	-	-	-	-	59	100.0	57	96.6	-	-	2	3.4	-	-	-	-	-	-	Advertising and market research				
74	กิจกรรมทางวิชาชีพ วิทยาศาสตร์ และเทคนิคอื่นๆ	247	100.0	247	100.0	234	94.7	-	-	12	4.9	1	0.4	-	-	-	-	247	100.0	234	94.7	-	-	13	5.3	-	-	-	-	-	-	Other professional, scientific and technical activities				
77	กิจกรรมการให้เช่า	155	100.0	155	100.0	129	83.4	-	-	11	6.9	4	2.6	10	6.5	1	0.7	155	100.0	110	71.2	-	-	21	13.3	21	13.6	2	1.3	1	0.7	Rental and leasing activities				
78	กิจกรรมการจ้างงาน	38	100.0	38	100.0	33	85.5	-	-	4	9.2	-	-	1	2.6	1	2.6	38	100.0	28	72.4	-	-	5	11.8	6	15.8	-	-	-	-	Employment activities				
79	กิจกรรมของตัวแทนธุรกิจท่องเที่ยว การจัดหาเที่ยวการบริการสำรอง และกิจกรรมที่เกี่ยวข้อง	21	100.0	21	100.0	13	61.9	-	-	1	4.8	7	33.3	-	-	-	-	21	100.0	13	61.9	-	-	8	38.1	-	-	-	-	-	-	Travel agency, tour operator, reservation service and related activities				
80	การบริการรักษาความปลอดภัยและการสืบสวน	64	100.0	64	100.0	51	78.9	3	4.7	4	6.3	7	10.2	-	-	-	-	64	100.0	51	78.9	-	-	10	15.6	4	5.5	-	-	-	-	Security and investigation activities				
81	กิจกรรมการบริการสำหรับอาคารและภูมิทัศน์	25	100.0	25	100.0	20	80.0	2	8.0	1	4.0	-	-	2	8.0	-	-	25	100.0	22	88.0	-	-	1	4.0	-	-	2	8.0	-	-	Services to buildings and landscape activities				
82	การบริการด้านการบริหารและสนับสนุนการดำเนินงานของสำนักงาน และกิจกรรมอื่นๆ ที่สนับสนุนทางธุรกิจ	398	100.0	398	100.0	324	81.5	-	-	68	17.2	-	-	-	-	5	1.3	398	100.0	324	81.5	41	10.2	28	7.0	-	-	-	-	5	1.3	Office administrative, office support and other business support activities				
90	กิจกรรมการสร้างสรรค์ศิลปะและความบันเทิง	14	100.0	14	100.0	14	100.0	-	-	-	-	-	-	-	-	-	-	14	100.0	14	100.0	-	-	-	-	-	-	-	-	-	-	Creative, arts and entertainment activities				
92	กิจกรรมการพนันและการเสี่ยงโชค	20	100.0	20	100.0	20	100.0	-	-	-	-	-	-	-	-	-	-	20	100.0	20	100.0	-	-	-	-	-	-	-	-	-	-	Gambling and betting activities				
93	กิจกรรมด้านการศึกษา ความบันเทิง และการนันทนาการ	444	100.0	444	100.0	278	62.5	-	-	6	1.2	4	0.9	4	0.9	153	34.5	444	100.0	156	35.1	122	27.4	10	2.1	4	0.9	1	0.2	152	34.2	Sports activities and amusement and recreation activities				
95	การซ่อมคอมพิวเตอร์และของใช้ส่วนบุคคล และของใช้ในครัวเรือน	605	100.0	605	100.0	601	99.3	1	0.2	2	0.3	-	-	-	-	2	0.3	605	100.0	602	99.4	-	-	2	0.3	-	-	-	-	2	0.3	Repair of computers and personal and household goods				
96	กิจกรรมบริการส่วนบุคคลอื่นๆ	4,852	100.0	4,852	100.0	4,389	90.5	-	-	449	9.3	-	-	13	0.3	1	-	4,852	100.0	4,389	90.5	-	-	449	9.3	12	0.2	1	-	1	-	Other personal service activities				

หมายเหตุ :- ไม่มีข้อมูล หรือมีข้อมูลมีค่าเป็น 0 หรือมีข้อมูลจำนวนเล็กน้อย

Note :- Nil or zero or negligible amount

ที่มา :- สำมะโนธุรกิจและอุตสาหกรรม พ.ศ. 2565 (ธุรกิจทางการค้าและธุรกิจทางการบริการ) จังหวัดสมุทรปราการ สำนักงานสถิติแห่งชาติ กระทรวงดิจิทัลเพื่อเศรษฐกิจและสังคม

Source :- The 2022 Business and Industrial Census (Trade and Services Industry) Samut Prakan Province, National Statistical Office, Ministry of Digital Economy and Society.

ตาราง 2 จำนวนและร้อยละของแนวทางแก้ไขปัญหของสถานประกอบการธุรกิจที่ได้รับผลกระทบจากสถานการณ์การแพร่ระบาดของโรคติดเชื้อไวรัสโคโรนา 2019 จำแนกตามหมวดย่อยธุรกิจ

TABLE 2 NUMBER AND PERCENTAGE OF SOLVING PROBLEMS OF BUSINESS ESTABLISHMENTS AFFECTED BY THE EPIDEMIC SITUATION OF COVID-19 BY DIVISION OF BUSINESS INDUSTRY

รหัส Code	หมวดย่อยธุรกิจ	จำนวนสถานประกอบการ Number of establishments		แนวทางแก้ไขปัญหของสถานประกอบการที่ได้รับผลกระทบจากสถานการณ์การแพร่ระบาดของโรคติดเชื้อไวรัสโคโรนา 2019 SOLVING PROBLEMS OF ENTERPRISES AFFECTED BY THE EPIDEMIC SITUATION OF COVID-19																อื่นๆ Others	Division of business industry			
		รวม Total	ร้อยละ %	ผลกระทบ Affected		หยุดกิจการ ชั่วคราว/ เปิดดำเนิน กิจการบางส่วน Temporarily suspend/open some business	ปรับตัวไปทำ ธุรกิจรูปแบบอื่น Switch to business other business	ปรับเปลี่ยน กระบวนการขาย/ ให้บริการ โดยการ นำเทคโนโลยีเข้ามาใช้ Modify the sales and services process by introducing technology	ปรับปรุงแบบการ จ้างแรงงาน/พนักงาน Adjust the form of hiring workers	ปรับเปลี่ยน รูปแบบการ ทำงาน Modify the working style														
				จำนวน Number	ร้อยละ %						จำนวน Number	ร้อยละ %	จำนวน Number	ร้อยละ %	จำนวน Number	ร้อยละ %	จำนวน Number	ร้อยละ %	จำนวน Number			ร้อยละ %	จำนวน Number	ร้อยละ %
	รวม	49,302	100.0	7,651	15.5	41,651	84.5	31,843	64.6	2,428	4.9	6,414	13.0	12,044	24.4	1,555	3.2	1,224	2.5	Total				
45	การขายส่งและการขายปลีก การซ่อมยานยนต์และจักรยานยนต์	4,509	100.0	910	20.2	3,599	79.8	1,858	41.2	203	4.5	909	20.2	1,835	40.7	497	11.0	462	10.2	Wholesale and retail trade; repair of motor vehicles and motorcycles				
46	การขายส่ง (ยกเว้นยานยนต์และจักรยานยนต์)	3,166	100.0	503	15.9	2,663	84.1	1,702	53.8	211	6.7	567	17.9	1,297	41.0	277	8.7	109	3.4	Wholesale trade (except of motor vehicles and motorcycles)				
47	การขายปลีก (ยกเว้นยานยนต์และจักรยานยนต์)	18,118	100.0	3,188	17.6	14,930	82.4	12,124	66.9	763	4.2	2,538	14.0	2,927	16.2	638	3.5	301	1.7	Retail trade (except of motor vehicles and motorcycles)				
55	ที่พักแรม	80	100.0	7	8.1	74	91.9	52	64.7	20	24.4	6	6.9	41	50.9	13	15.9	6	7.5	Accommodation				
56	การบริการอาหารและเครื่องดื่ม	7,776	100.0	909	11.7	6,867	88.3	6,612	85.0	39	0.5	826	10.6	1,139	14.7	21	0.3	57	0.7	Food and beverage service activities				
59	การผลิตภาพยนตร์ วิดีทัศน์ และรายการโทรทัศน์ การบันทึกเสียงลงบนสื่อ และการจัดพิมพ์จำหน่ายหรือเผยแพร่ดนตรี	13	100.0	7	51.3	6	48.7	6	48.7	-	-	3	23.1	2	18.0	1	7.7	-	-	Motion picture, video and television programme production, sound recording and music publishing activities				
62	การจัดทำโปรแกรมคอมพิวเตอร์ การให้คำปรึกษาเกี่ยวกับคอมพิวเตอร์ และกิจกรรมที่เกี่ยวข้อง	16	100.0	4	21.9	13	78.1	3	18.8	-	-	-	-	6	34.4	7	43.8	-	-	Computer programming, consultancy and related activities				
63	การบริการสารสนเทศ	4	100.0	1	25.0	3	75.0	3	75.0	-	-	3	75.0	-	-	-	-	-	-	Information service activities				
68	กิจกรรมอสังหาริมทรัพย์	8,505	100.0	1,546	18.2	6,959	81.8	4,544	53.4	1,123	13.2	1,229	14.5	2,298	27.0	25	0.3	3	-	Real estate activities				
69	กิจกรรมทางกฎหมายและการบัญชี	96	100.0	83	86.5	13	13.5	-	-	-	-	13	13.5	-	-	-	-	-	-	Legal and accounting activities				
70	กิจกรรมของสำนักงานใหญ่และการบริการให้คำปรึกษาด้านการบริหารจัดการ	20	100.0	1	5.0	19	95.0	17	85.0	-	-	-	-	16	80.0	1	5.0	-	-	Activities of head offices; management consultancy activities				
71	กิจกรรมด้านสถาปัตยกรรมและวิศวกรรม รวมถึงการทดสอบและการวิเคราะห์ทางเทคนิค	54	100.0	23	42.6	31	57.4	6	10.2	4	6.5	14	25.0	17	31.5	23	41.7	2	3.7	Architectural and engineering activities; technical testing and analysis				
72	การวิจัยและพัฒนาเชิงวิทยาศาสตร์	3	100.0	1	33.3	2	66.7	-	-	-	-	-	-	-	-	2	66.7	-	-	Scientific research and development				
73	การโฆษณาและการวิจัยตลาด	59	100.0	1	1.7	58	98.3	1	1.7	-	-	34	56.8	50	84.8	25	41.5	-	-	Advertising and market research				
74	กิจกรรมทางวิชาชีพ วิทยาศาสตร์ และเทคนิคอื่นๆ	247	100.0	212	85.8	35	14.2	21	8.5	-	-	-	-	9	3.6	5	2.0	-	-	Other professional, scientific and technical activities				
77	กิจกรรมการให้เช่า	155	100.0	43	27.5	112	72.5	106	68.4	20	12.9	3	1.9	59	38.3	-	-	2	1.3	Rental and leasing activities				
78	กิจกรรมการจ้างงาน	38	100.0	10	25.0	29	75.0	13	32.9	9	23.7	6	15.8	17	44.7	1	2.6	-	-	Employment activities				
79	กิจกรรมของตัวแทนธุรกิจท่องเที่ยว การจัดงานเลี้ยง การบริการสำรอง และกิจกรรมที่เกี่ยวข้อง	21	100.0	1	4.8	20	95.2	13	61.9	-	-	9	42.9	3	14.3	9	42.9	-	-	Travel agency, tour operator, reservation service and related activities				
80	การบริการรักษาความปลอดภัยและการสืบสวน	64	100.0	29	44.5	36	55.5	20	30.9	3	4.7	9	13.3	8	12.5	5	7.4	-	-	Security and investigation activities				
81	กิจกรรมการบริการสำหรับอาคารและภูมิทัศน์	25	100.0	7	28.0	18	72.0	10	38.0	2	6.0	3	12.0	6	22.0	-	-	3	12.0	Services to buildings and landscape activities				
82	การบริการด้านการบริหารและสนับสนุนการดำเนินงานของสำนักงาน และกิจกรรมอื่นๆ ที่สนับสนุนธุรกิจ	398	100.0	124	31.1	274	68.9	126	31.6	7	1.6	17	4.2	145	36.4	4	1.0	4	1.1	Office administrative, office support and other business support activities				
90	กิจกรรมการสร้างสรรค์ศิลปะและความบันเทิง	14	100.0	-	-	14	100.0	11	78.6	-	-	-	-	3	21.4	-	-	-	-	Creative, arts and entertainment activities				
92	กิจกรรมการพนันและการเสี่ยงโชค	20	100.0	10	50.0	10	50.0	-	-	-	-	10	50.0	-	-	-	-	-	-	Gambling and betting activities				
93	กิจกรรมด้านการกีฬา ความบันเทิง และการนันทนาการ	444	100.0	6	1.2	439	98.8	191	43.0	25	5.6	127	28.5	140	31.5	2	0.5	24	5.4	Sports activities and amusement and recreation activities				
95	การซ่อมคอมพิวเตอร์และของใช้ส่วนบุคคล และของใช้ในครัวเรือน	605	100.0	14	2.4	591	97.6	523	86.5	-	-	88	14.6	244	40.3	-	-	60	9.9	Repair of computers and personal and household goods				
96	กิจกรรมบริการส่วนบุคคลอื่นๆ	4,852	100.0	15	0.3	4,837	99.7	3,883	80.0	1	-	3	0.1	1,782	36.7	1	-	192	4.0	Other personal service activities				

หมายเหตุ : ตอบได้มากกว่า 1 ข้อ

Note : More than one answer

หมายเหตุ : - ไม่มีข้อมูล หรือข้อมูลมีค่าเป็น 0 หรือมีข้อมูลจำนวนเล็กน้อย

Note : - Nil or zero or negligible amount

ที่มา : สำมะโนธุรกิจและอุตสาหกรรม พ.ศ. 2565 (ธุรกิจทางการค้าและธุรกิจทางการบริการ) จังหวัดสมุทรปราการ สำนักงานสถิติแห่งชาติ กระทรวงดิจิทัลเพื่อเศรษฐกิจและสังคม

Source : The 2022 Business and Industrial Census (Trade and Services Industry) Samut Prakan Province, National Statistical Office, Ministry of Digital Economy and Society.

ตาราง 3 จำนวนและร้อยละของการฟื้นตัวของสถานประกอบการโดยเปรียบเทียบสัดส่วนรายรับในปี 2565 กับรายรับในปี 2562 (ปีก่อนเกิดสถานการณ์โรคติดเชื้อไวรัสโคโรนา 19) จำนวนตามหมวดย่อยธุรกิจ

TABLE 3 NUMBER AND PERCENTAGE OF THE RECOVERY OF ENTERPRISES BY COMPARING THE REVRNUE RATIO IN 2022 WITH THE REVENUE IN 2019 (BEFORE THE COVID-19 SITUATION) BY DIVISION OF BUSINESS INDUSTRY

รหัส Code	หมวดย่อยธุรกิจ	การฟื้นตัวของสถานประกอบการธุรกิจโดยเปรียบเทียบสัดส่วนรายรับในปี 2565 กับรายรับในปี 2562														Division of business industry
		จำนวนสถานประกอบการ		The recovery of enterprises by comparing the revenue ratio in 2022 with the revenue in 2019												
		Number of establishments		ยังหดตัวมาก		ยังคงหดตัว		อยู่ในระดับทรงตัว		เริ่มฟื้นหรือขยายตัวบ้างแล้ว		ขยายตัวได้ดี				
		จำนวน	ร้อยละ	จำนวน	ร้อยละ	จำนวน	ร้อยละ	จำนวน	ร้อยละ	จำนวน	ร้อยละ	จำนวน	ร้อยละ			
		Number	%	Number	%	Number	%	Number	%	Number	%	Number	%			
	รวม	49,302	100.0	10,480	21.3	16,459	33.4	20,031	40.6	2,250	4.6	82	0.2	Total		
45	การขายส่งและการขายปลีก การซ่อมยานยนต์และจักรยานยนต์	4,509	100.0	605	13.4	1,877	41.6	1,839	40.8	188	4.2	-	-	Wholesale and retail trade; repair of motor vehicles and motorcycles		
46	การขายส่ง (ยกเว้นยานยนต์และจักรยานยนต์)	3,166	100.0	432	13.7	1,070	33.8	1,421	44.9	223	7.0	19	0.6	Wholesale trade (except of motor vehicles and motorcycles)		
47	การขายปลีก (ยกเว้นยานยนต์และจักรยานยนต์)	18,118	100.0	2,816	15.5	8,277	45.7	6,560	36.2	449	2.5	16	0.1	Retail trade (except of motor vehicles and motorcycles)		
55	ที่พักแรม	80	100.0	15	19.1	49	60.9	10	12.8	6	7.2	-	-	Accommodation		
56	การบริการอาหารและเครื่องดื่ม	7,776	100.0	3,610	46.4	1,335	17.2	2,786	35.8	41	0.5	4	0.1	Food and beverage service activities		
59	การผลิตภาพยนตร์ วิดีทัศน์ และรายการโทรทัศน์ การบันทึกเสียงลงบนสื่อ และการจัดพิมพ์จำหน่ายหรือเผยแพร่ดนตรี	13	100.0	1	7.7	2	18.0	10	74.4	-	-	-	-	Motion picture, video and television programme production, sound recording and music publishing activities		
62	การจัดทำโปรแกรมคอมพิวเตอร์ การให้คำปรึกษาเกี่ยวกับคอมพิวเตอร์ และกิจกรรมที่เกี่ยวข้อง	16	100.0	2	12.5	1	6.3	13	81.3	-	-	-	-	Computer programming, consultancy and related activities		
63	การบริการสารสนเทศ	4	100.0	-	-	3	75.0	1	25.0	-	-	-	-	Information service activities		
68	กิจกรรมอสังหาริมทรัพย์	8,505	100.0	1,134	13.3	1,234	14.5	4,977	58.5	1,160	13.6	-	-	Real estate activities		
69	กิจกรรมทางกฎหมายและการบัญชี	96	100.0	-	-	13	13.5	83	86.5	-	-	-	-	Legal and accounting activities		
70	กิจกรรมของสำนักงานใหญ่และการบริการให้คำปรึกษาด้านการบริหารจัดการ	20	100.0	15	75.0	4	20.0	1	5.0	-	-	-	-	Activities of head offices; management consultancy activities		
71	กิจกรรมด้านสถาปัตยกรรมและวิศวกรรม รวมถึงการทดสอบและการวิเคราะห์ทางเทคนิค	54	100.0	3	5.6	27	49.1	23	41.7	2	3.7	-	-	Architectural and engineering activities; technical testing and analysis		
72	การวิจัยและพัฒนาเชิงวิทยาศาสตร์	3	100.0	-	-	-	-	3	100.0	-	-	-	-	Scientific research and development		
73	การโฆษณาและการวิจัยตลาด	59	100.0	-	-	49	83.1	10	17.0	-	-	-	-	Advertising and market research		
74	กิจกรรมทางวิชาชีพ วิทยาศาสตร์ และเทคนิคอื่นๆ	247	100.0	6	2.4	20	8.1	221	89.5	-	-	-	-	Other professional, scientific and technical activities		
77	กิจกรรมการให้เช่า	155	100.0	41	26.1	97	62.6	15	10.0	2	1.3	-	-	Rental and leasing activities		
78	กิจกรรมการจ้างงาน	38	100.0	-	-	17	44.7	13	34.2	8	21.1	-	-	Employment activities		
79	กิจกรรมของตัวแทนธุรกิจท่องเที่ยว การจัดทำเกี่ยวกับการบริการสำรอง และกิจกรรมที่เกี่ยวข้อง	21	100.0	10	47.6	8	38.1	1	4.8	2	9.5	-	-	Travel agency, tour operator, reservation service and related activities		
80	การบริการรักษาความปลอดภัยและการสืบสวน	64	100.0	2	3.1	20	30.5	41	63.7	2	2.7	-	-	Security and investigation activities		
81	กิจกรรมการบริการสำหรับอาคารและภูมิทัศน์	25	100.0	1	4.0	7	26.0	16	62.0	-	-	2	8.0	Services to buildings and landscape activities		
82	การบริการด้านการบริหารและสนับสนุนการดำเนินงานของสำนักงาน และกิจกรรมอื่นๆ ที่สนับสนุนทางธุรกิจ	398	100.0	112	28.2	58	14.7	115	28.8	72	18.1	41	10.2	Office administrative, office support and other business support activities		
90	กิจกรรมการสร้างสรรค์ศิลปะและความบันเทิง	14	100.0	-	-	-	-	14	100.0	-	-	-	-	Creative, arts and entertainment activities		
92	กิจกรรมการพนันและการเสี่ยงโชค	20	100.0	-	-	-	-	10	50.0	10	50.0	-	-	Gambling and betting activities		
93	กิจกรรมด้านการกีฬา ความบันเทิง และการนันทนาการ	444	100.0	34	7.7	257	57.8	144	32.3	10	2.3	-	-	Sports activities and amusement and recreation activities		
95	การซ่อมคอมพิวเตอร์และของใช้ส่วนบุคคล และของใช้ในครัวเรือน	605	100.0	200	33.1	220	36.4	110	18.1	75	12.4	-	-	Repair of computers and personal and household goods		
96	กิจกรรมบริการส่วนบุคคลอื่นๆ	4,852	100.0	1,442	29.7	1,815	37.4	1,596	32.9	-	-	-	-	Other personal service activities		

ที่มา : สำมะโนธุรกิจและอุตสาหกรรม พ.ศ. 2565 (ธุรกิจทางการค้าและธุรกิจทางการบริการ) จังหวัดสมุทรปราการ สำนักงานสถิติแห่งชาติ กระทรวงดิจิทัลเพื่อเศรษฐกิจและสังคม

Source : The 2022 Business and Industrial Census (Trade and Services Industry) Samut Prakan Province, National Statistical Office, Ministry of Digital Economy and Society.

ตาราง 4 จำนวนและร้อยละอุปสรรคที่ทำให้ไม่สามารถฟื้นตัวของสถานประกอบการ จำแนกตามหมวดย่อยธุรกิจ

TABLE 4 NUMBER AND PERCENTAGE OBSTACLE OF ESTABLISHMENT RECUPERATION BY DIVISION OF BUSINESS INDUSTRY

รหัส Code	หมวดย่อยธุรกิจ Division of business industry	การฟื้นตัวของสถานประกอบการธุรกิจโดยเปรียบเทียบสัดส่วนรายปี ในปี 2565กับรายปีในปี 2562 (ปีก่อนเกิดสถานการณ์โรคติดเชื้อไวรัสโคโรนา 2019) The recovery of enterprises by comparing the revenue ratio in 2022 with the revenue in 2019 (before the Covid-19 situation)										อุปสรรคที่ทำให้ไม่สามารถฟื้นตัว Obstacle of establishment recuperation												
		จำนวนสถานประกอบการ		รวม		ยังคงติดมาก		ยังคงหดตัว		กำลังซื้อยังคงอ่อนแอ	การขนส่ง/ไม่กลับสู่ระดับปกติ	ขาดแคลนแรงงาน	ลูกค้ามีการสั่งซื้อจากประเทศอื่น ๆ	พฤติกรรมของผู้บริโภคเปลี่ยนแปลง	มาตรการภาครัฐ	อื่น ๆ								
		จำนวน	ร้อยละ	จำนวน	ร้อยละ	จำนวน	ร้อยละ	จำนวน	ร้อยละ	จำนวน	ร้อยละ	จำนวน	ร้อยละ	จำนวน	ร้อยละ	จำนวน	ร้อยละ							
		Number	%	Number	%	Number	%	Number	%	Number	%	Number	%	Number	%	Number	%							
	รวม	49,302	100.0	26,939	54.6	10,480	38.9	16,459	61.1	24,617	91.4	3,883	14.4	3,633	13.5	620	2.3	18,202	67.6	5,833	21.7	654	2.4	Total
45	การขายส่งและการขายปลีก การซ่อมยานยนต์และจักรยานยนต์	4,509	100.0	2,482	55.1	605	24.4	1,877	75.6	2,357	95.0	259	10.4	339	13.7	118	4.8	1,161	46.8	680	27.4	114	4.6	Wholesale and retail trade; repair of motor vehicles and motorcycles
46	การขายส่ง (ยกเว้นยานยนต์และจักรยานยนต์)	3,166	100.0	1,502	47.5	432	28.8	1,070	71.2	1,371	91.3	168	11.2	188	12.5	158	10.5	946	63.0	330	22.0	25	1.7	Wholesale trade (except of motor vehicles and motorcycles)
47	การขายปลีก (ยกเว้นยานยนต์และจักรยานยนต์)	18,118	100.0	11,093	61.2	2,816	25.4	8,277	74.6	10,866	98.0	2,093	18.9	683	6.2	326	2.9	7,616	68.7	2,575	23.2	24	0.2	Retail trade (except of motor vehicles and motorcycles)
55	ที่พักแรม	80	100.0	64	80.0	15	23.8	49	76.2	45	70.3	7	10.6	15	23.4	-	-	28	44.1	41	63.7	4	5.5	Accommodation
56	การบริการอาหารและเครื่องดื่ม	7,776	100.0	4,945	63.6	3,610	73.0	1,335	27.0	4,859	98.3	108	2.2	114	2.3	4	0.1	3,695	74.7	171	3.5	35	0.7	Food and beverage service activities
59	การผลิตภาพยนตร์ วิทยุทัศน์ และรายการโทรทัศน์ การบันทึกเสียงลงบนสื่อ และการจัดพิมพ์จำหน่ายหรือเผยแพร่ดนตรี	13	100.0	3	25.6	1	30.0	2	70.0	2	70.0	-	-	-	-	-	-	3	100.0	-	-	-	-	Motion picture, video and television programme production, sound recording and music publishing activities
62	การจัดทำโปรแกรมคอมพิวเตอร์ การให้คำปรึกษาเกี่ยวกับคอมพิวเตอร์ และกิจกรรมที่เกี่ยวข้อง	16	100.0	3	18.8	2	66.7	1	33.3	3	100.0	-	-	-	-	-	-	1	33.3	-	-	-	-	Computer programming, consultancy and related activities
63	การบริการสารสนเทศ	4	100.0	3	75.0	-	-	3	100.0	3	100.0	-	-	-	-	-	-	3	100.0	3	100.0	-	-	Information service activities
68	กิจกรรมอสังหาริมทรัพย์	8,505	100.0	2,368	27.8	1,134	47.9	1,234	52.1	2,368	100.0	1,123	47.4	2,251	95.1	3	0.1	1,123	47.4	-	-	-	-	Real estate activities
69	กิจกรรมทางกฎหมายและการบัญชี	96	100.0	13	13.5	-	-	13	100.0	13	100.0	-	-	13	100.0	-	-	13	100.0	13	100.0	13	100.0	Legal and accounting activities
70	กิจกรรมของสำนักงานใหญ่และการบริการให้คำปรึกษาด้านการบริหารจัดการ	20	100.0	19	95.0	15	79.0	4	21.1	5	26.3	-	-	-	-	-	-	16	84.2	3	15.8	-	-	Activities of head offices; management consultancy activities
71	กิจกรรมด้านสถาปัตยกรรมและวิศวกรรม รวมถึงการทดสอบและการวิเคราะห์ทางเทคนิค	54	100.0	30	54.6	3	10.2	27	89.8	29	96.6	4	11.9	5	15.3	1	3.4	21	71.2	-	-	-	-	Architectural and engineering activities; technical testing and analysis
72	การวิจัยและพัฒนาเชิงวิทยาศาสตร์	3	100.0	-	-	-	-	-	-	-	-	-	-	-	-	-	-	-	-	-	-	-	-	Scientific research and development
73	การโฆษณาและการวิจัยตลาด	59	100.0	49	83.1	-	-	49	100.0	49	100.0	-	-	-	-	-	-	25	50.0	25	50.0	-	-	Advertising and market research
74	กิจกรรมทางวิชาชีพ วิทยาศาสตร์ และเทคนิคอื่นๆ	247	100.0	26	10.5	6	23.1	20	76.9	5	19.2	-	-	-	-	-	-	26	100.0	-	-	-	-	Other professional, scientific and technical activities
77	กิจกรรมการให้เช่า	155	100.0	138	88.7	41	29.5	97	70.6	96	69.5	24	17.1	2	1.5	2	1.1	64	46.2	40	28.7	-	-	Rental and leasing activities
78	กิจกรรมการจ้างงาน	38	100.0	17	44.7	-	-	17	100.0	11	64.7	9	52.9	10	58.8	-	-	12	70.6	5	29.4	-	-	Employment activities
79	กิจกรรมของตัวแทนธุรกิจท่องเที่ยว การจัดงานที่เกี่ยวข้อง การบริการสำรอง และกิจกรรมที่เกี่ยวข้อง	21	100.0	18	85.7	10	55.6	8	44.4	18	100.0	-	-	2	11.1	-	-	2	11.1	-	-	-	-	Travel agency, tour operator, reservation service and related activities
80	การบริการรักษาความปลอดภัยและการสืบสวน	64	100.0	22	33.6	2	9.3	20	90.7	22	100.0	-	-	5	23.3	-	-	10	46.5	2	9.3	-	-	Security and investigation activities
81	กิจกรรมการบริการสำหรับอาคารและภูมิทัศน์	25	100.0	8	30.0	1	13.3	7	86.7	7	86.7	-	-	1	13.3	-	-	-	-	-	-	-	-	Services to buildings and landscape activities
82	การบริการด้านการบริหารและสนับสนุนการดำเนินงานของสำนักงาน และกิจกรรมอื่นๆ ที่สนับสนุนทางธุรกิจ	398	100.0	171	42.9	112	65.8	58	34.2	169	99.1	7	4.0	-	-	-	-	70	40.9	9	5.0	-	-	Office administrative, office support and other business support activities
90	กิจกรรมการสร้างสรรค์ศิลปะและความบันเทิง	14	100.0	-	-	-	-	-	-	-	-	-	-	-	-	-	-	-	-	-	-	-	-	Creative, arts and entertainment activities
92	กิจกรรมการพนันและการเสี่ยงโชค	20	100.0	-	-	-	-	-	-	-	-	-	-	-	-	-	-	-	-	-	-	-	-	Gambling and betting activities
93	กิจกรรมด้านการกีฬา ความบันเทิง และการนันทนาการ	444	100.0	291	65.4	34	11.7	257	88.3	159	54.7	7	2.4	2	0.7	-	-	151	51.8	155	53.2	-	-	Sports activities and amusement and recreation activities
95	การซ่อมคอมพิวเตอร์และของใช้ส่วนบุคคล และของใช้ในครัวเรือน	605	100.0	420	69.5	200	47.6	220	52.4	416	99.0	75	17.9	-	-	-	-	288	68.5	4	1.0	-	-	Repair of computers and personal and household goods
96	กิจกรรมบริการส่วนบุคคลอื่นๆ	4,852	100.0	3,256	67.1	1,442	44.3	1,815	55.7	1,746	53.6	-	-	3	0.1	9	0.3	2,928	89.9	1,778	54.6	440	13.5	Other personal service activities

หมายเหตุ : ตอบได้มากกว่า 1 ข้อ

Note : More than one answer

ที่มา : สำมะโนธุรกิจและอุตสาหกรรม พ.ศ. 2565 (ธุรกิจทางการค้าและธุรกิจทางการบริการ) จังหวัดสมุทรปราการ สำนักงานสถิติแห่งชาติ กระทรวงดิจิทัลเพื่อเศรษฐกิจและสังคม

Source : The 2022 Business and Industrial Census (Trade and Services Industry) Samut Prakan Province, National Statistical Office, Ministry of Digital Economy and Society.

ตาราง 5 จำนวนและร้อยละความช่วยเหลือจากรัฐบาลในสถานการณ์การแพร่ระบาดของโรคติดเชื้อไวรัสโคโรนา 2019 จำแนกตามหมวดย่อยธุรกิจ

TABLE 5 NUMBER AND PERCENTAGE GOVERNMENT ASSISTANCE IN THE SPREAD OF THE COVID-19 DISEASE BY DIVISION OF BUSINESS INDUSTRY

รหัส Code	หมวดย่อยธุรกิจ	จำนวนสถาน- ประกอบการ Number of establishments	ความช่วยเหลือจากรัฐบาลในสถานการณ์การแพร่ ระบาดของโรคติดเชื้อไวรัสโคโรนา 2019 เพียงพอหรือไม่ Government assistance in the spread of the COVID-19 disease				Division of business industry	
			ไม่เพียงพอ Not enough		เพียงพอ Enough			
			จำนวน	ร้อยละ	จำนวน	ร้อยละ		
			Number	%	Number	%		
	รวม	49,302	100.0	23,958	48.6	25,344	51.4	Total
45	การขายส่งและการขายปลีก การซ่อมยานยนต์ และจักรยานยนต์	4,509	100.0	2,562	56.8	1,947	43.2	Wholesale and retail trade; repair of motor vehicles and motorcycles
46	การขายส่ง (ยกเว้นยานยนต์และจักรยานยนต์)	3,166	100.0	1,385	43.8	1,781	56.3	Wholesale trade (except of motor vehicles and motorcycles)
47	การขายปลีก (ยกเว้นยานยนต์และจักรยานยนต์)	18,118	100.0	8,938	49.3	9,180	50.7	Retail trade (except of motor vehicles and motorcycles)
55	ที่พักแรม	80	100.0	36	45.3	44	54.7	Accommodation
56	การบริการอาหารและเครื่องดื่ม	7,776	100.0	5,640	72.5	2,136	27.5	Food and beverage service activities
59	การผลิตภาพยนตร์ วีดิทัศน์ และรายการโทรทัศน์ การบันทึกเสียงลงบนสื่อ และการจัดพิมพ์จำหน่ายหรือ เผยแพร่ดนตรี	13	100.0	-	-	13	100.0	Motion picture, video and television programme production, sound recording and music publishing activities
62	การจัดทำโปรแกรมคอมพิวเตอร์ การให้คำปรึกษา เกี่ยวกับคอมพิวเตอร์ และกิจกรรมที่เกี่ยวข้อง	16	100.0	2	12.5	14	87.5	Computer programming, consultancy and related activities
63	การบริการสารสนเทศ	4	100.0	3	75.0	1	25.0	Information service activities
68	กิจกรรมอสังหาริมทรัพย์	8,505	100.0	1,281	15.1	7,224	84.9	Real estate activities
69	กิจกรรมทางกฎหมายและการบัญชี	96	100.0	96	100.0	-	-	Legal and accounting activities
70	กิจกรรมของสำนักงานใหญ่และการบริการ ให้คำปรึกษาด้านการบริหารจัดการ	20	100.0	16	80.0	4	20.0	Activities of head offices; management consultancy activities
71	กิจกรรมด้านสถาปัตยกรรมและวิศวกรรม รวมถึงการทดสอบและการวิเคราะห์ทางเทคนิค	54	100.0	12	22.2	42	77.8	Architectural and engineering activities; technical testing and analysis
72	การวิจัยและพัฒนาเชิงวิทยาศาสตร์	3	100.0	-	-	3	100.0	Scientific research and development
73	การโฆษณาและการวิจัยตลาด	59	100.0	1	1.7	58	98.3	Advertising and market research
74	กิจกรรมทางวิชาชีพ วิทยาศาสตร์ และเทคนิคอื่นๆ	247	100.0	85	34.4	162	65.6	Other professional, scientific and technical activities
77	กิจกรรมการให้เช่า	155	100.0	31	20.0	124	80.0	Rental and leasing activities
78	กิจกรรมการจ้างงาน	38	100.0	21	55.3	17	44.7	Employment activities
79	กิจกรรมของตัวแทนธุรกิจท่องเที่ยว การจัดทำเที่ยว การบริการสำรอง และกิจกรรมที่เกี่ยวข้อง	21	100.0	18	85.7	3	14.3	Travel agency, tour operator, reservation service and related activities
80	การบริการรักษาความปลอดภัยและการสืบสวน	64	100.0	9	13.3	56	86.7	Security and investigation activities
81	กิจกรรมการบริการสำหรับอาคารและภูมิทัศน์	25	100.0	5	18.0	21	82.0	Services to buildings and landscape activities
82	การบริการด้านการบริหารและสนับสนุนการดำเนินงาน ของสำนักงาน และกิจกรรมอื่นๆ ที่สนับสนุนทางธุรกิจ	398	100.0	201	50.6	197	49.4	Office administrative, office support and other business support activities
90	กิจกรรมการสร้างสรรค์ศิลปะและความบันเทิง	14	100.0	11	78.6	3	21.4	Creative, arts and entertainment activities
92	กิจกรรมการพนันและการเสี่ยงโชค	20	100.0	10	50.0	10	50.0	Gambling and betting activities
93	กิจกรรมด้านการกีฬา ความบันเทิง และการนันทนาการ	444	100.0	177	39.9	267	60.1	Sports activities and amusement and recreation activities
95	การซ่อมคอมพิวเตอร์และของใช้ส่วนบุคคล และของใช้ในครัวเรือน	605	100.0	356	58.8	250	41.2	Repair of computers and personal and household goods
96	กิจกรรมบริการส่วนบุคคลอื่นๆ	4,852	100.0	3,063	63.1	1,789	36.9	Other personal service activities

ที่มา : สำมะโนธุรกิจและอุตสาหกรรม พ.ศ. 2565 (ธุรกิจทางการค้าและธุรกิจทางการบริการ) จังหวัดสมุทรปราการ สำนักงานสถิติแห่งชาติ กระทรวงดิจิทัลเพื่อเศรษฐกิจและสังคม

Source : The 2022 Business and Industrial Census (Trade and Services Industry) Samut Prakan Province, National Statistical Office, Ministry of Digital Economy and Society.

ภาคผนวก ข

แผนการเลือกตัวอย่างและวิธีการประมาณผล

โครงการสำมะโนธุรกิจและอุตสาหกรรม พ.ศ. 2565 : ธุรกิจทางการค้าและธุรกิจทางการบริการ

จังหวัดสมุทรปราการ

แผนการเลือกตัวอย่าง

1. สถานประกอบการที่มีจำนวนคนทำงาน 1 – 10 คน

แผนการสุ่มตัวอย่างที่ใช้เป็นแบบ Stratified Systematic Sampling โดยมีประเภทมาตรฐานอุตสาหกรรม (ประเทศไทย) ปี 2552 (Thailand Standard Industrial Classification: TSIC 2009) ในระดับกิจกรรมเป็นสตราตัม ขนาดของสถานประกอบการเป็นสตราตัมย่อย และสถานประกอบการเป็นหน่วยตัวอย่าง

1.1 การจัดสตราตัม

ประเภทมาตรฐานอุตสาหกรรม (ประเทศไทย) ปี 2552 (Thailand Standard Industrial Classification: TSIC 2009) ในระดับกิจกรรมเป็นสตราตัม ซึ่งมีทั้งสิ้น 309 สตราตัม และในแต่ละประเภทของกิจกรรมได้จำแนกสถานประกอบการตามขนาดของสถานประกอบการ ซึ่งวัดด้วยจำนวนคนทำงานออกเป็น 2 ขนาด หรือ 2 สตราตัมย่อยดังนี้

ขนาดของสถานประกอบการ	1	2
จำนวนคนทำงาน	1-5	6-10

1.2 การเลือกตัวอย่าง

ได้ทำการเลือกสถานประกอบการตัวอย่างในแต่ละสตราตัม และสตราตัมย่อย อย่างอิสระต่อกันด้วยวิธีการเลือกตัวอย่างแบบมีระบบ ได้จำนวนสถานประกอบการตัวอย่างทั้งสิ้น 2,574 แห่ง จากทั้งสิ้น 48,320 แห่ง

2. สถานประกอบการที่มีจำนวนคนทำงานตั้งแต่ 11 คนขึ้นไป

กำหนดให้ทุกสถานประกอบการเป็นหน่วยตัวอย่าง โดยให้ทำการแฉกนับสถานประกอบการทุกแห่งจำนวนทั้งสิ้น 3,084 แห่ง โดยได้แบ่งสถานประกอบการตามขนาดของสถานประกอบการ ซึ่งวัดด้วยจำนวนคนทำงานออกเป็น 10 ขนาด ดังนี้

ขนาดของสถาน- ประกอบการ	3	4	5	6	7	8	9	10	11	12
จำนวนคนทำงาน	11-15	16-20	21-25	26-30	31-50	51-100	101-200	201-500	501-1,000	>1,000

3. สรุป จำนวนสถานประกอบการที่ต้องแฉกนับมีทั้งสิ้น 5,658 แห่ง

โครงการสำมะโนธุรกิจและอุตสาหกรรม พ.ศ. 2565 : ธุรกิจทางการค้าและธุรกิจทางการบริการ

วิธีการประมาณผล ระดับจังหวัด

การเสนอผลการสำรวจได้เสนอผลในระดับจังหวัด โดยจำแนกตามการประกอบกิจกรรมทางเศรษฐกิจตามการจัดประเภทมาตรฐานอุตสาหกรรมประเทศไทย ปี 2552 (Thailand Standard Industrial Classification: TSIC 2009) ในระดับหมวดย่อย และขนาดของสถานประกอบการ ซึ่งวัดด้วยจำนวนคนทำงาน 8 ขนาด (จากขนาดย่อยของสถานประกอบการ 12 ขนาด) ดังนี้

ขนาดของสถานประกอบการ	1	2	3	4	5	6	7	8
จำนวนคนทำงาน	1-5	6-10	11-15	16-25	26-30	31-50	51-200	> 200

ในการประมาณค่า กำหนดให้

$q = 1, 2, 3, \dots, n'_{jklmp}$	(สถานประกอบการตัวอย่าง)
$p = 1, 2, 3, \dots, 12$	(ขนาดย่อยของสถานประกอบการ)
$m = 1, 2, 3, \dots, 309$	(กิจกรรม)
$l = 1, 2, 3, \dots, 124$	(หมู่ย่อย)
$k = 1, 2, 3, \dots, 75$	(หมู่ใหญ่)
$j = 1, 2, 3, \dots, 27$	(หมวดย่อย)

1. การประมาณค่ายอดรวม

1.1 สูตรการประมาณค่ายอดรวมของลักษณะที่ต้องการศึกษา X สำหรับสถานประกอบการที่มีขนาดย่อยของสถานประกอบการ p หมวดย่อย j คือ

$$\hat{X}'_{jp} = \sum_{k=1}^{75} \sum_{l=1}^{124} \sum_{m=1}^{309} \hat{X}'_{jklmp}$$

โดยที่

\hat{X}'_{jklmp} คือ ค่าประมาณยอดรวมของลักษณะที่ต้องการศึกษา X สำหรับสถานประกอบการที่มีขนาดย่อยของสถานประกอบการ p กิจกรรม m หมู่ย่อย l หมู่ใหญ่ k หมวดย่อย j ซึ่ง

$$\hat{X}'_{jklmp} = w_{jklmp} \sum_{q=1}^{n_{jklmp}} x_{jklmpq}$$

x_{jklmpq} คือ ค่าของลักษณะที่ต้องการศึกษา X ของสถานประกอบการตัวอย่าง q ขนาดย่อยของสถานประกอบการ p กิจกรรม m หมู่ย่อย l หมู่ใหญ่ k หมวดย่อย j

w_{jklmp} คือ ค่าถ่วงน้ำหนักสำหรับสถานประกอบการที่มีขนาดย่อยของสถานประกอบการ p กิจกรรม m หมู่ย่อย l หมู่ใหญ่ k หมวดย่อย j

$$w_{jklmp} = \frac{N'_{jklmp}}{n_{jklmp}}$$

N'_{jklmp} คือ จำนวนสถานประกอบการทั้งสิ้น สำหรับสถานประกอบการที่มีขนาดย่อย

ของสถานประกอบการ p กิจกรรม m หมู่ย่อย l หมู่ใหญ่ k หมวดย่อย j

n'_{jklmp} คือ จำนวนสถานประกอบการที่จ้างนับได้ทั้งสิ้น สำหรับสถานประกอบการที่มีขนาดย่อย
ของสถานประกอบการ p กิจกรรม m หมู่ย่อย l หมู่ใหญ่ k หมวดย่อย j

1.2 สูตรการประมาณค่ายอดรวมของลักษณะที่ต้องการศึกษา X สำหรับสถานประกอบการในหมวดย่อย j
ของแต่ละขนาดของสถานประกอบการที่ต้องการนำผลเสนอ จำนวน 8 ขนาด คือ

ขนาดของสถานประกอบการ	ค่าประมาณยอดรวม
1-5 คน ($p=1$)	$\hat{X}_{j1} = \hat{X}'_{j1}$
6-10 คน ($p=2$)	$\hat{X}_{j2} = \hat{X}'_{j2}$
11-15 คน ($p=3$)	$\hat{X}_{j3} = \hat{X}'_{j3}$
16-25 คน ($p=4,5$)	$\hat{X}_{j4} = \sum_{p=4}^5 \hat{X}'_{jp}$
26-30 คน ($p=6$)	$\hat{X}_{j5} = \hat{X}'_{j6}$
31-50 คน ($p=7$)	$\hat{X}_{j6} = \hat{X}'_{j7}$
51-200 คน ($p=8,9$)	$\hat{X}_{j7} = \sum_{p=8}^9 \hat{X}'_{jp}$
>200 คน ($p=10,11,12$)	$\hat{X}_{j8} = \sum_{p=10}^{12} \hat{X}'_{jp}$

2. การประมาณค่าความแปรปรวนของยอดรวม

สูตรการประมาณค่าความแปรปรวนของค่าประมาณยอดรวมของลักษณะที่ต้องการศึกษา X สำหรับสถานประกอบการ
ที่มีจำนวนคนทำงาน 1 – 10 คน ($p= 1, 2$) ขนาดย่อยของสถานประกอบการ p หมวดย่อย j คือ

$$V(\hat{X}'_{jp}) \sum_{k=1}^{75} \sum_{l=1}^{124} \sum_{m=1}^{309} V(\hat{X}'_{jklmp})$$

โดยที่

$V(\hat{X}'_{jklmp})$ คือ ค่าประมาณความแปรปรวนของค่าประมาณยอดรวมของลักษณะที่ต้องการศึกษา X
สำหรับสถานประกอบการที่มีขนาดย่อยของสถานประกอบการ p กิจกรรม m
หมู่ย่อย l หมู่ใหญ่ k หมวดย่อย j ซึ่ง

$$V(\hat{X}'_{jklmp}) = N'_{jklmp}(N'_{jklmp} - n'_{jklmp}) \frac{S^2_{jklmp}}{n'_{jklmp}}$$

และ

$$s^2_{jklmp} = \frac{1}{n_{jklmp} - 1} \left[\sum_{q=1}^{n_{jklmp}} x^2_{jklmpq} - \frac{(\sum_{q=1}^{n_{jklmp}} x_{jklmpq})^2}{n_{jklmp}} \right]$$

3. การประมาณค่าสัมประสิทธิ์การแปรผันของค่าประมาณยอดรวม

สูตรการประมาณค่าสัมประสิทธิ์การแปรผันของค่าประมาณยอดรวมของลักษณะที่ต้องการศึกษา X สำหรับสถานประกอบการที่มีจำนวนคนทำงาน 1 – 10 คน ($p=1, 2$) ขนาดย่อยของสถานประกอบการ p หมวดย่อย j

$$cv(\hat{X}'_{jp}) = \sqrt{\frac{V(\hat{X}'_{jp})}{\hat{X}'_{jp}}}$$

ตาราง 1 ค่า C.V. ของคนทำงาน ลูกจ้าง ค่าตอบแทนแรงงาน รายได้จากการดำเนินงาน ค่าใช้จ่ายขั้นกลาง จำแนกตามหมวดย่อยธุรกิจ

TABLE 1 C.V. of NUMBER OF PERSONS ENGAGED, EMPLOYEES, REMUNERATION, INCOME, INTERMEDIATE CONSUMPTION BY DIVISION OF BUSINESS INDUSTRY

รหัส Code	หมวดย่อยธุรกิจ	จำนวน คนทำงาน Number of persons engaged	ลูกจ้าง Employees		รายได้ จากการดำเนินงาน Income	ค่าใช้จ่าย ขั้นกลาง Intermediate consumption	Division of business industry
			จำนวน Number	ค่าตอบแทน แรงงาน Remuneration			
	รวม						Total
45	การขายส่งและการขายปลีก การซ่อมยานยนต์และจักรยานยนต์	6.64	10.06	**	*	**	Wholesale and retail trade; repair of motor vehicles and motorcycles
46	การขายส่ง (ยกเว้นยานยนต์และจักรยานยนต์)	1.30	1.80	*	*	*	Wholesale trade (except of motor vehicles and motorcycles)
47	การขายปลีก (ยกเว้นยานยนต์และจักรยานยนต์)	4.44	7.82	*	**	**	Retail trade (except of motor vehicles and motorcycles)
55	ที่พักแรม	12.82	16.98	**	**	**	Accommodation
56	การบริการอาหารและเครื่องดื่ม	13.42	24.78	**	*	*	Food and beverage service activities
59	การผลิตภาพยนตร์ วีดิทัศน์ และรายการโทรทัศน์ การบันทึกเสียงลงบนสื่อ และการจัดพิมพ์จำหน่ายหรือเผยแพร่ดนตรี	3.65	5.63	*	*	*	Motion picture, video and television programme production, sound recording and music publishing activities
60	การจัดผังรายการและการแพร่ภาพกระจายเสียง	-	-	-	-	-	Programming and broadcasting activities
62	การจัดทำโปรแกรมคอมพิวเตอร์ การให้คำปรึกษาเกี่ยวกับคอมพิวเตอร์ และกิจกรรมที่เกี่ยวข้อง	2.83	*	*	*	*	Computer programming, consultancy and related activities
63	การบริการสารสนเทศ	*	*	*	*	*	Information service activities
68	กิจกรรมอสังหาริมทรัพย์	15.33	**	**	*	**	Real estate activities
69	กิจกรรมทางกฎหมายและการบัญชี	*	*	*	*	*	Legal and accounting activities
70	กิจกรรมของสำนักงานใหญ่และการบริการให้คำปรึกษาด้านการบริหารจัดการ	*	*	*	*	*	Activities of head offices; management consultancy activities
71	กิจกรรมด้านสถาปัตยกรรมและวิศวกรรม รวมถึงการทดสอบและการวิเคราะห์ทางเทคนิค	*	*	*	*	*	Architectural and engineering activities; technical testing and analysis
72	การวิจัยและพัฒนาเชิงวิทยาศาสตร์	*	*	*	*	*	Scientific research and development
73	การโฆษณาและการวิจัยตลาด	22.85	12.94	*	*	*	Advertising and market research
74	กิจกรรมทางวิชาชีพ วิทยาศาสตร์ และเทคนิคอื่นๆ	10.08	14.85	*	*	*	Other professional, scientific and technical activities
77	กิจกรรมการให้เช่า	4.77	8.01	*	*	*	Rental and leasing activities
78	กิจกรรมการจ้างงาน	*	*	*	*	*	Employment activities
79	กิจกรรมของตัวแทนธุรกิจท่องเที่ยว การจัดนำเที่ยว การบริการสำรอง และกิจกรรมที่เกี่ยวข้อง	10.98	14.73	*	*	*	Travel agency, tour operator, reservation service and related activities
80	การบริการรักษาความปลอดภัยและการสืบสวน	6.24	8.45	*	*	*	Security and investigation activities
81	กิจกรรมการบริการสำหรับอาคารและภูมิทัศน์	*	*	*	*	*	Services to buildings and landscape activities
82	การบริการด้านการบริหารและสนับสนุนการดำเนินงานของสำนักงาน และกิจกรรมอื่นๆ ที่สนับสนุนทางธุรกิจ	6.68	22.68	**	*	**	Office administrative, office support and other business support activities
90	กิจกรรมการสร้างสรรค์ศิลปะและความบันเทิง	*	*	*	*	*	Creative, arts and entertainment activities
92	กิจกรรมการพนันและการเสียโชค	18.97	**	*	*	*	Gambling and betting activities
93	กิจกรรมด้านการกีฬา ความบันเทิง และการนันทนาการ	13.57	28.00	*	*	*	Sports activities and amusement and recreation activities
95	การซ่อมคอมพิวเตอร์และของใช้ส่วนบุคคล และของใช้ในชีวิตประจำวัน	18.45	**	*	4.81	9.48	Repair of computers and personal and household goods
96	กิจกรรมบริการส่วนบุคคลอื่นๆ	10.27	26.48	**	*	**	Other personal service activities

หมายเหตุ : * หมายถึง ไม่สามารถคำนวณค่า c.v. ได้ เนื่องจากจำนวนการตอบกลับไม่เพียงพอ

** หมายถึง สามารถคำนวณค่า c.v. ได้ แต่มีค่าสูงเนื่องจากจำนวนการตอบกลับต่ำกว่าขนาดตัวอย่างที่กำหนดค่อนข้างมาก

Note : * indicates that the c.v. value could not be calculated due to insufficient number of responses.

** Means c.v. can be calculated, but the value is high because the number of responses is much lower than the specified sample size

ที่มา : สำมะโนธุรกิจและอุตสาหกรรม พ.ศ. 2565 (ธุรกิจทางการค้าและธุรกิจทางการบริการ) จังหวัดสมุทรปราการ สำนักงานสถิติแห่งชาติ กระทรวงดิจิทัลเพื่อเศรษฐกิจและสังคม

Source : The 2022 Business and Industrial Census (Trade and Services Industry) Samut Prakan Province, National Statistical Office, Ministry of Digital Economy and Society.



www.nso.go.th