

สำมะโนธุรกิจและอุตสาหกรรม พ.ศ. 2565
ธุรกิจทางการค้าและธุรกิจทางการบริการ
THE 2022 BUSINESS AND INDUSTRIAL CENSUS
BUSINESS TRADE AND SERVICE

จังหวัดพังงา
PHANGNGA PROVINCE



สำนักงานสถิติแห่งชาติ

สำนักงานสถิติแห่งชาติ
กระทรวงดิจิทัลเพื่อเศรษฐกิจและสังคม
NATIONAL STATISTICAL OFFICE
MINISTRY OF DIGITAL ECONOMY AND SOCIETY

สำมะโนธุรกิจและอุตสาหกรรม พ.ศ. 2565
(ธุรกิจทางการค้าและธุรกิจทางการบริการ)

จังหวัดพังงา

THE 2022 BUSINESS AND INDUSTRIAL CENSUS
(BUSINESS TRADE AND SERVICES)
PHANGNGA PROVINCE



สำนักงานสถิติแห่งชาติ
กระทรวงดิจิทัลเพื่อเศรษฐกิจและสังคม
NATIONAL STATISTICAL OFFICE
MINISTRY OF DIGITAL ECONOMY AND SOCIETY

หน่วยงานเจ้าของเรื่อง

สำนักงานสถิติจังหวัดพังงา

โทรศัพท์ 0 7646 0469

โทรสาร 0 7646 0468

ไปรษณีย์อิเล็กทรอนิกส์ Phangnga.nso@gmail.com

หน่วยงานที่เผยแพร่

กองสถิติพยากรณ์

สำนักงานสถิติแห่งชาติ

ศูนย์ราชการเฉลิมพระเกียรติ 80 พรรษา

อาคารรัฐประศาสนภักดี ชั้น 2

ถนนแจ้งวัฒนะ เขตหลักสี่ กรุงเทพฯ 10210

โทรศัพท์ 0 2141 7498

โทรสาร 0 2143 8132

ไปรษณีย์อิเล็กทรอนิกส์ binfopub@nso.go.th

ปีที่จัดพิมพ์ 2566

จัดพิมพ์โดย สำนักงานสถิติจังหวัดพังงา

คำนำ

ภาคการค้า การบริการ และอุตสาหกรรมการผลิตเป็นกิจกรรมทางเศรษฐกิจที่มีความสำคัญ และรับบทบาทเป็นหัวจักรสำคัญในการขับเคลื่อนการเจริญเติบโตทางเศรษฐกิจของประเทศ ทั้งในแง่มูลค่าผลผลิตที่ในแต่ละปีสร้างมูลค่ามากกว่าร้อยละ 50 ของผลิตภัณฑ์มวลรวมในประเทศ (GDP) และก่อให้เกิดการจ้างงานโดยเฉลี่ยไม่ต่ำกว่า 10 ล้านคน แต่ในช่วงระยะเวลา 10 ปีที่ผ่านมาการเติบโตทางเศรษฐกิจของประเทศกลับมีอัตราที่ชะลอตัวลง ส่วนหนึ่งเป็นผลมาจากความสามารถด้านการแข่งขันของผู้ประกอบการที่มีข้อจำกัดในแง่การสร้างมูลค่าเพิ่มที่จะพัฒนาต่อยอดผลิตภัณฑ์ให้มีราคาสูงขึ้น และความเข้มข้นของการใช้เทคโนโลยีและนวัตกรรมใหม่ ๆ ที่เข้ามามีบทบาทมากยิ่งขึ้น นอกจากนี้ ในสถานการณ์ปัจจุบันผู้ประกอบการมีแนวโน้มที่จะต้องเผชิญกับกระแสความท้าทายที่รุนแรงมากยิ่งขึ้น อาทิ ความขัดแย้งทางการค้าโลก และการแพร่ระบาดของโรคติดเชื้อไวรัสโควิด19 เป็นต้น ซึ่งส่งผลให้โครงสร้างทางเศรษฐกิจและสังคมมีการเปลี่ยนแปลงไปจากเดิมอย่างมาก ทุกภาคส่วนที่เกี่ยวข้องจึงต้องเร่งปรับตัว และร่วมมือกันแก้ปัญหาโดยมีความจำเป็นที่จะต้องปรับกฎระเบียบ ปรับโครงสร้างแรงจูงใจ และปรับนโยบายการแข่งขันทางการค้า เพื่อให้ผู้ประกอบการไทยมีความสามารถในการแข่งขันเท่าเทียมต่างประเทศและเติบโตได้ ดังนั้น ข้อมูลสถิติจากสำมะโนธุรกิจและอุตสาหกรรมจึงมีความสำคัญและจำเป็นอย่างยิ่ง เพื่อให้ประเทศมีโครงสร้างพื้นฐานด้านข้อมูลทางเศรษฐกิจสำหรับภาครัฐ และภาคเอกชนใช้เป็นเครื่องมือในการสนับสนุนการกำหนดนโยบาย และวางแผนพัฒนาเศรษฐกิจของประเทศทั้งในระดับประเทศและระดับจังหวัด ตลอดจนยกระดับศักยภาพการเติบโตของเศรษฐกิจไทยได้ในระยะยาว

ในการจัดทำสำมะโนธุรกิจและอุตสาหกรรม พ.ศ. 2565 ได้กำหนดแผนการดำเนินงานเป็น 2 ขั้นตอน คือ ขั้นการเก็บรวบรวมข้อมูลพื้นฐานหรือการนับจุดสถานประกอบการทุกประเภทที่อยู่ในระบบทะเบียนและนอกระบบทะเบียนซึ่งได้ดำเนินการในปี 2564 และขั้นการเก็บรวบรวมข้อมูลรายละเอียดหรือการแจงนับสถานประกอบการที่ได้จากการเก็บรวบรวมข้อมูลพื้นฐาน เฉพาะสถานประกอบการที่ประกอบธุรกิจทางการค้า ธุรกิจทางการบริการ และอุตสาหกรรมการผลิตที่ดำเนินการในปี 2565

สำหรับรายงานฉบับนี้ เป็นรายงานผลในขั้นการเก็บรวบรวมข้อมูลรายละเอียดของสถานประกอบการเฉพาะที่ประกอบธุรกิจทางการค้า และธุรกิจทางการบริการที่มีคนทำงานตั้งแต่ 1 คนขึ้นไป ตามการจัดประเภทมาตรฐานอุตสาหกรรมประเทศไทย ปี 2552 (Thailand Standard Industrial Classification : TSIC 2009) ที่ตั้งอยู่ใน จังหวัดพังงา ซึ่งได้ดำเนินการเก็บรวบรวมข้อมูลระหว่างเดือนพฤษภาคม – กันยายน 2565

สำนักงานสถิติแห่งชาติ ใคร่ขอขอบคุณผู้ประกอบการและผู้เกี่ยวข้องทุกฝ่ายที่ได้ให้ความร่วมมือในการให้ข้อมูล ซึ่งข้อมูลที่ได้จะเป็นประโยชน์สำหรับผู้ใช้อข้อมูลทั้งภาครัฐบาล ภาคเอกชนและประชาชนต่อไป

บทสรุปผู้บริหาร

จากการที่ทุกประเทศเผชิญกับปัญหาการแพร่ระบาดของโรคติดเชื้อไวรัสโคโรนา-19 ซึ่งได้ส่งผลกระทบต่อโดยตรงต่อการเจริญเติบโตทางเศรษฐกิจ และทำให้โครงสร้างทางเศรษฐกิจเปลี่ยนแปลงไปจากเดิม ดังนั้น ข้อมูลสถิติและสารสนเทศเกี่ยวกับการประกอบธุรกิจและอุตสาหกรรม จึงมีความสำคัญและจำเป็นสำหรับภาครัฐและเอกชนใช้ในการวางแผนและกำหนดนโยบายการพัฒนาเศรษฐกิจทั้งในระดับประเทศและระดับท้องถิ่น เพื่อเพิ่มขีดความสามารถในการแข่งขันทางการค้า และยกระดับศักยภาพการเติบโตของผู้ประกอบการในระยะยาว

สำนักงานสถิติแห่งชาติ ในฐานะหน่วยงานหลักในการจัดทำข้อมูลพื้นฐานด้านเศรษฐกิจและสังคมของประเทศ ได้จัดทำสำมะโนธุรกิจทางการค้าและธุรกิจทางการบริการ และสำมะโนอุตสาหกรรม ทุก 5 - 10 ปี ตามข้อเสนอแนะขององค์การสหประชาชาติ เพื่อให้ประเทศมีข้อมูลพื้นฐานที่สำคัญทางด้านธุรกิจทางการค้า ธุรกิจทางการบริการ และอุตสาหกรรมการผลิตอย่างต่อเนื่อง โดยสำมะโนธุรกิจทางการค้าและธุรกิจทางการบริการได้จัดทำมาแล้ว 4 ครั้ง ในปี 2509 ปี 2531 ปี 2545 และปี 2555 ส่วนสำมะโนอุตสาหกรรมได้จัดทำมาแล้ว 5 ครั้ง ในปี 2507 ปี 2540 ปี 2550 ปี 2555 และปี 2560 สำหรับในปี 2565 นี้ เป็นการครบรอบ 10 ปี ในการจัดทำสำมะโนธุรกิจทางการค้าและธุรกิจทางการบริการ ครั้งที่ 5 และครบรอบ 5 ปี การจัดทำสำมะโนอุตสาหกรรม ครั้งที่ 6 ของประเทศไทย สำนักงานสถิติแห่งชาติจึงได้บูรณาการโครงการสำมะโนดังกล่าวไว้ด้วยกัน ภายใต้ชื่อ “สำมะโนธุรกิจและอุตสาหกรรม พ.ศ. 2565”

ในส่วน of ข้อมูลที่นำเสนอในรายงานฉบับนี้เป็นผลการดำเนินงานกิจการในรอบปี 2564 (1 มกราคม - 31 ธันวาคม 2564) ของสถานประกอบการธุรกิจทางการค้า และธุรกิจทางการบริการที่มีคนทำงานตั้งแต่ 1 คนขึ้นไป ตามการจัดประเภทมาตรฐานอุตสาหกรรมประเทศไทยปี 2552 (Thailand Standard Industrial Classification : TSIC 2009) ได้แก่ การขายส่ง การขายปลีก ที่พักรวม การบริการอาหารและเครื่องดื่ม ข้อมูลข่าวสารและการสื่อสาร กิจกรรมอสังหาริมทรัพย์ กิจกรรมทางวิชาชีพ วิทยาศาสตร์ และเทคนิค กิจกรรมการบริหารและการบริการสนับสนุน ศิลปะ ความบันเทิง และนันทนาการ และ กิจกรรมบริการอื่นๆ ที่ตั้งอยู่ใน จังหวัดพังงา สรุปได้ดังนี้

ข้อมูลทั่วไปของสถานประกอบการธุรกิจทางการค้าและธุรกิจทางการบริการในจังหวัดพังงา

ภาพที่ 1 ภาคธุรกิจ

10,006 แห่ง



การค้าปลีก
44.8%



การบริการ
41.0%



การก่อสร้าง
14.2%

ภาพที่ 2 รูปแบบการจัดตั้งตามกฎหมาย



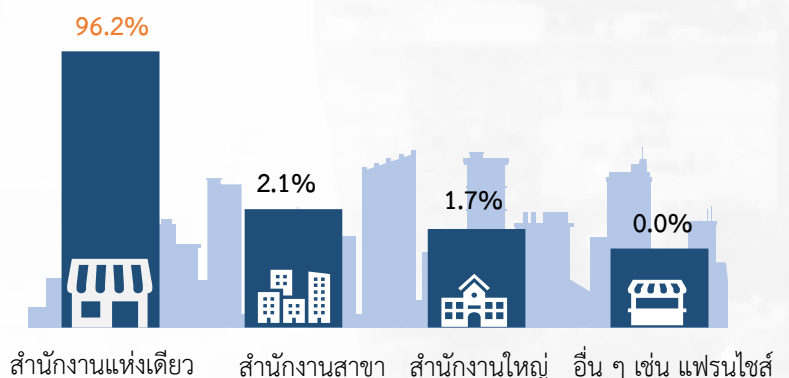
สถานประกอบการ

สถานประกอบการ	ร้อยละ
ส่วนบุคคล	81.9%
บริษัทจำกัด บริษัทจำกัด (มหาชน)	8.7%
ห้างหุ้นส่วนจำกัด ห้างหุ้นส่วนสามัญนิติบุคคล	5.0%
วิสาหกิจชุมชน	4.1%
อื่น ๆ เช่น ส่วนราชการ รัฐวิสาหกิจ สมาคม มูลนิธิ	0.2%
สหกรณ์	0.1%
การรวมกลุ่ม เช่น กลุ่มเกษตรกร กลุ่มแม่บ้าน	0.0%

เมื่อพิจารณาตามรูปแบบการจัดตั้งตามกฎหมายพบว่า ส่วนใหญ่มีรูปแบบการจัดตั้งตามกฎหมายเป็นส่วนบุคคล จำนวน 8,192 แห่ง คิดเป็นร้อยละ 81.9 รองลงมา เป็นสถานประกอบการที่มีรูปแบบการจัดตั้งตามกฎหมายเป็นบริษัทจำกัด บริษัทจำกัด(มหาชน) จำนวน 866 แห่ง คิดเป็นร้อยละ 8.7 สถานประกอบการที่มีรูปแบบการจัดตั้งตามกฎหมายเป็นห้างหุ้นส่วนจำกัด ห้างหุ้นส่วนสามัญนิติบุคคล จำนวน 506 แห่ง คิดเป็นร้อยละ 5.0 รูปแบบการจัดตั้งแบบ วิสาหกิจชุมชน จำนวน 410 แห่ง คิดเป็นร้อยละ 4.1 สถานประกอบการที่มีรูปแบบการจัดตั้งตามกฎหมายเป็นส่วนราชการ รัฐวิสาหกิจ สมาคมและมูลนิธิ มีจำนวน 25 แห่ง คิดเป็นร้อยละ 0.2 และสถานประกอบการที่มีรูปแบบการจัดตั้งทางกฎหมายเป็นสหกรณ์ มีจำนวนน้อยที่สุด 7 แห่ง คิดเป็นร้อยละ 0.1

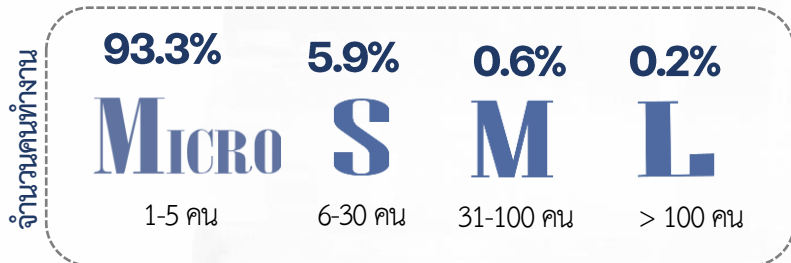
ภาพที่ 3 รูปแบบการจัดตั้งทางเศรษฐกิจ

สำหรับรูปแบบการจัดตั้งทางเศรษฐกิจของสถานประกอบการในจังหวัดพังงา พบว่า ส่วนใหญ่เป็นสำนักงานแห่งเดียว จำนวน 9,626 แห่ง คิดเป็นร้อยละ 96.2 รองลงมาเป็นสำนักงานสาขา จำนวน 213 แห่ง คิดเป็นร้อยละ 2.1 และเป็นสำนักงานใหญ่ จำนวน 167 แห่ง คิดเป็นร้อยละ 1.7

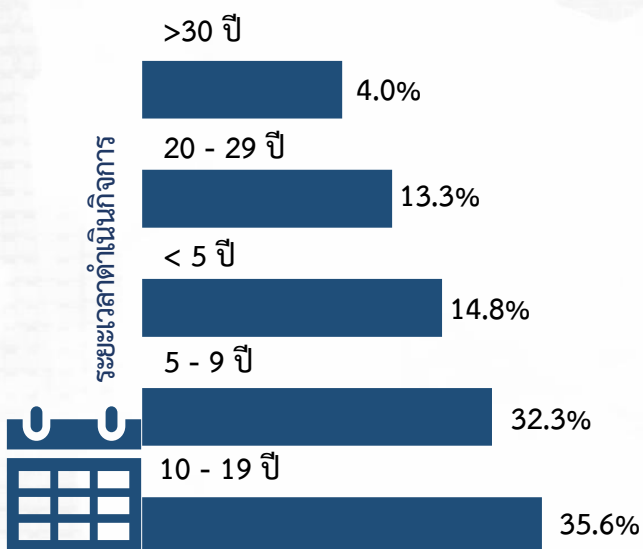


ภาพที่ 4 ขนาดของสถานประกอบการ

ขนาดของสถานประกอบการ เมื่อวัดด้วยจำนวนคนทำงาน พบว่า มีสถานประกอบการที่มีคนทำงาน จำนวน 1-5 คน (MICRO) มากที่สุด จำนวน 9,335 แห่ง คิดเป็นร้อยละ 93.3 รองลงมาเป็นสถานประกอบการที่มีคนทำงาน จำนวน 6-30 คน (S) จำนวน 591 แห่ง คิดเป็นร้อยละ 5.9 สถานประกอบการที่มีคนทำงาน 31-100 คน (M) จำนวน 63 แห่ง คิดเป็นร้อยละ 0.6 และสถานประกอบการที่มีคนทำงานมากกว่า 100 คน(L) มีจำนวนน้อยที่สุด คือ 17 แห่ง คิดเป็นร้อยละ 0.2




ภาพที่ 5 ระยะเวลาการดำเนินงาน



สำหรับระยะเวลาดำเนินงานของสถานประกอบการในจังหวัดพังงา พบว่า สถานประกอบการที่มีระยะเวลาดำเนินงาน 10-19 ปี มากที่สุด จำนวน 3,564 แห่ง คิดเป็นร้อยละ 35.6 รองลงมาคือ สถานประกอบการที่มีระยะเวลาดำเนินงาน 5-9 ปี จำนวน 3,234 แห่ง คิดเป็นร้อยละ 32.3 สถานประกอบการที่มีระยะเวลาดำเนินกิจการน้อยกว่า 5 ปี จำนวน 1,481 แห่ง คิดเป็นร้อยละ 14.8 สถานประกอบการที่มีระยะเวลาดำเนินกิจการ 20-29 ปี จำนวน 1,334 แห่ง คิดเป็นร้อยละ 13.3 ส่วนสถานประกอบการที่มีระยะเวลาดำเนินกิจการ มากกว่า 30 ปี น้อยที่สุด จำนวน 392 แห่ง คิดเป็นร้อยละ 4.0

จำนวนคนทำงานและลูกจ้างในสถานประกอบการ


ภาพที่ 6 ขนาดของสถานประกอบการ



สำหรับจำนวนคนทำงานและลูกจ้างตามขนาดของสถานประกอบการที่มีคนทำงานและลูกจ้างรวมกันมากที่สุด คือ สถานประกอบการที่มีคนทำงาน 1-5 คน (MICRO) จำนวน 27,942 คน รองลงมาคือสถานประกอบการที่มีคนทำงาน 6-30 คน(S) จำนวน 11,894 คน ถัดมาคือ สถานประกอบการที่มีคนทำงาน 31-100 คน(M) จำนวน 7,046 คน และสถานประกอบการที่มีคนทำงานมากกว่า 100 คน(L) จำนวน 5,320 คน

ภาพที่ 7 ภาคธุรกิจ

สำหรับจำนวนคนทำงานและลูกจ้าง เมื่อพิจารณาจากภาคธุรกิจด้านต่างๆ พบว่า ธุรกิจการบริการคนทำงานและลูกจ้างรวมกันมากที่สุด จำนวน 16,011 คน รองลงมาคือ ธุรกิจการค้าปลีก คนทำงานและลูกจ้างรวมกัน จำนวน 11,527 คน และธุรกิจด้านการค้าส่ง มีคนทำงานและลูกจ้างรวมกันน้อยที่สุด จำนวน 6,648 คน




หมายเหตุ : คนทำงาน หมายถึง เจ้าของกิจการหรือหุ้นส่วนที่ทำงานโดยไม่ได้รับค่าจ้าง เงินเดือน และรวมลูกจ้างที่ทำงานในสถานประกอบการ

ค่าตอบแทนแรงงานของสถานประกอบการ

ภาพที่ 8 ค่าตอบแทนแรงงานตามขนาดของสถานประกอบการ

ภาพที่ 9 ภาคธุรกิจ



หน่วย : พันบาท

สำหรับค่าตอบแทนแรงงาน พิจารณาตามขนาดของสถานประกอบการ พบว่า สถานประกอบการขนาด Micro (1-5 คน) มีค่าตอบแทนแรงงานมากที่สุดมูลค่า 925,757.6 พันบาท รองลงมาคือ สถานประกอบการขนาด S (6-30 คน) มูลค่า 694,262.7 พันบาท สถานประกอบการขนาด L (มากกว่า 100 คน) มูลค่า 414,821.3 พันบาท สถานประกอบการขนาด M (31-100 คน) น้อยที่สุด มูลค่า 398,171.2 พันบาท



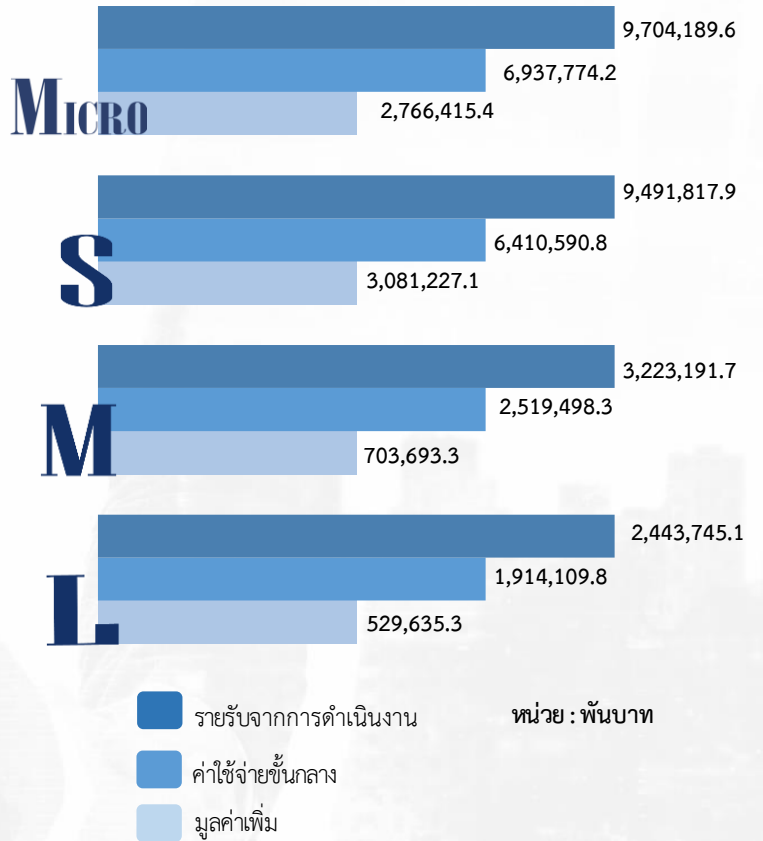
หน่วย : พันบาท

ค่าตอบแทนแรงงานพิจารณาจากภาคธุรกิจด้านต่างๆ พบว่า ธุรกิจด้านการบริการมีค่าตอบแทนแรงงานมากที่สุด มูลค่า 1,113,377.7 พันบาท รองลงมา คือ ธุรกิจการค้าส่ง มูลค่า 734,837.8 พันบาท และธุรกิจด้านการค้าปลีก มีค่าตอบแทนแรงงานน้อยที่สุดมูลค่า 578,946.7 พันบาท

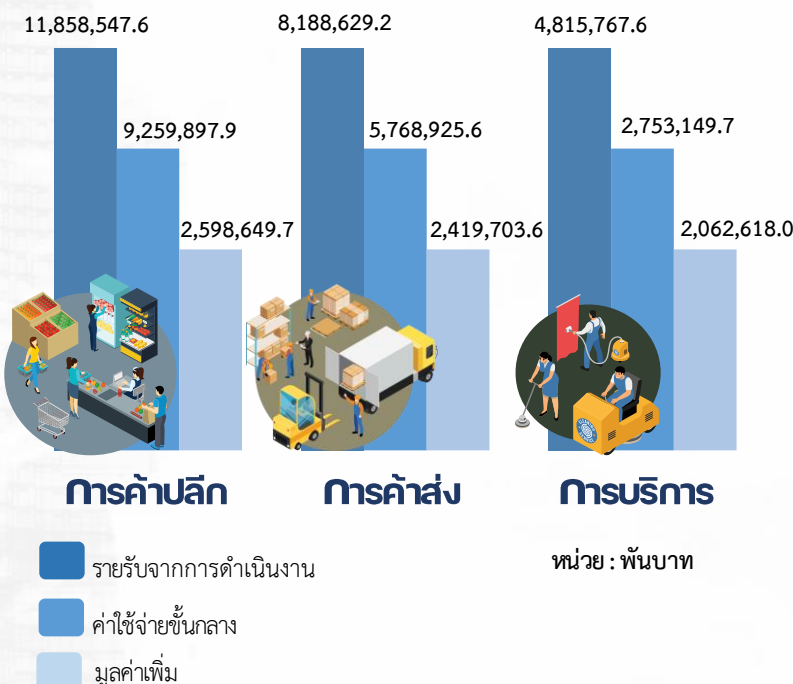
รายรับจากการดำเนินงาน ค่าใช้จ่ายชั้นกลาง และมูลค่าเพิ่มของสถานประกอบการ

ภาพที่ 10 ขนาดของสถานประกอบการ

สำหรับรายรับจากการดำเนินงาน ค่าใช้จ่ายชั้นกลาง และมูลค่าเพิ่มของสถานประกอบการ เมื่อพิจารณาจากขนาดของสถานประกอบการ พบว่า สถานประกอบการขนาด Micro (1-5 คน) มีรายรับมูลค่า 9,704,189.6 พันบาท ค่าใช้จ่ายชั้นกลาง 6,937,774.2 พันบาท และมูลค่าเพิ่ม 2,766,415.4 พันบาท สถานประกอบการขนาด S (6-30 คน) มีรายรับมูลค่า 9,491,817.9 พันบาท ค่าใช้จ่ายชั้นกลาง 6,410,590.8 และมูลค่าเพิ่ม 3,081,227.1 พันบาท สถานประกอบการขนาด M (31-100 คน) มีรายรับมูลค่า 3,223,191.7 พันบาท ค่าใช้จ่ายชั้นกลาง 2,519,498.3 พันบาท และมูลค่าเพิ่ม 703,693.3 พันบาท สถานประกอบการขนาด L (มากกว่า 100 คน) มีรายรับมูลค่า 2,443,745.1 พันบาท ค่าใช้จ่ายชั้นกลาง 1,914,109.8 พันบาท และมูลค่าเพิ่ม 529,635.3 พันบาท



ภาพที่ 11 ภาคธุรกิจ



เมื่อพิจารณาจากภาคธุรกิจ พบว่า ธุรกิจการค้าปลีก มีรายรับจากการดำเนินงาน มูลค่า 11,858,547.6 พันบาท ค่าใช้จ่ายชั้นกลาง 9,259,897.9 พันบาท มูลค่าเพิ่ม 2,598,649.7 พันบาท ลำดับถัดมาคือ ธุรกิจการค้าส่ง รายรับจากการดำเนินงาน มูลค่า 8,188,629.2 พันบาท ค่าใช้จ่ายชั้นกลาง 5,768,925.6 พันบาท มูลค่าเพิ่ม 2,419,703.6 พันบาท และธุรกิจการบริการ มีรายรับจากการดำเนินงาน มูลค่า 4,815,767.6 พันบาท ค่าใช้จ่ายชั้นกลาง 2,753,149.7 พันบาท และมูลค่าเพิ่ม 2,062,618.0 พันบาท

สารบัญ

	ญ
	หน้า
คำนำ	ค
บทสรุปผู้บริหาร	จ
สารบัญภาพ	ฎ
สารบัญตาราง	๗
บทที่ 1	บทนำ
	1
	1.1 ความเป็นมา
	3
	1.2 วัตถุประสงค์
	3
	1.3 ประโยชน์ที่คาดว่าจะได้รับ
	4
บทที่ 2	ระเบียบวิธีสถิติ
	6
	2.1 ประชากร
	7
	2.2 เวลาอ้างอิง
	7
	2.3 คำนียาม
	7
	2.4 แผนการเลือกตัวอย่าง
	23
	2.5 รายการข้อมูลที่เก็บ
	23
	2.6 การเก็บรวบรวมข้อมูล
	23
	2.7 การประมวลผลข้อมูล
	24
	2.8 การนำเสนอผลข้อมูล
	24
	2.9 ความคลาดเคลื่อน
	24
	2.10 การปิดตัวเลข
	24
บทที่ 3	ผลการสำมะโน
	26
	3.1 ข้อมูลทั่วไปของสถานประกอบการ
	27
	3.2 ข้อมูลการดำเนินงานกิจการของสถานประกอบการ
	31
	3.3 ผลกระทบจากสถานการณ์การแพร่ระบาดของโรคติดเชื้อไวรัส โควิด 19
	38
	3.4 ความคิดเห็นและข้อเสนอแนะของสถานประกอบการ
	40
ภาคผนวก	
	ภาคผนวก ก ตารางสถิติ
	43
	ภาคผนวก ข แผนการเลือกตัวอย่างและวิธีการประมาณผล
	163

สารบัญภาพ

ภาพที่ 1	ร้อยละของแนวทางการแก้ไขปัญหาของสถานประกอบการที่ได้รับผลกระทบจากสถานการณ์การแพร่ระบาดของโรคติดเชื้อไวรัสโควิด 19	39
ภาพที่ 2	ร้อยละของการฟื้นตัวของสถานประกอบการโดยเปรียบเทียบสัดส่วนรายรับในปี 2565 กับรายรับในปี 2562	40
ภาพที่ 3	ร้อยละของสถานประกอบการธุรกิจฯ ที่มีปัญหาและอุปสรรคในการดำเนินกิจการ	41
ภาพที่ 4	ร้อยละของสถานประกอบการธุรกิจฯ ที่ต้องการความช่วยเหลือจากหน่วยงานของรัฐ	42

สารบัญตาราง

ตาราง ก	จำนวนและร้อยละของสถานประกอบการ จำแนกตามขนาดของสถานประกอบการและหมวดย่อยธุรกิจ	28
ตาราง ข	จำนวนและร้อยละของสถานประกอบการ จำแนกตามลักษณะของสถานประกอบการ	30
ตาราง ค	จำนวนและร้อยละของคนทำงาน ลูกจ้าง ค่าตอบแทนแรงงาน และค่าตอบแทนแรงงานของลูกจ้างเฉลี่ยต่อคนต่อปี จำแนกตามขนาดของสถานประกอบการและหมวดย่อยธุรกิจ	33
ตาราง ง	รายได้จากการดำเนินงาน ค่าใช้จ่ายชั้นกลาง มูลค่าเพิ่ม และมูลค่าเพิ่มต่อรายได้จากการดำเนินงาน จำแนกตามขนาดของสถานประกอบการและหมวดย่อยธุรกิจ	35
ตาราง จ	รายได้จากการดำเนินงาน มูลค่าเพิ่มเฉลี่ยต่อสถานประกอบการ และต่อคนทำงาน จำแนกตามขนาดของสถานประกอบการและหมวดย่อยธุรกิจ	37
ตาราง ฉ	ร้อยละของสถานประกอบการ จำแนกตามระดับของผลกระทบที่ได้รับจากสถานการณ์การแพร่ระบาดของโรคติดเชื้อไวรัสโคโรนา 19 ใน ปี 2564 และ ปี 2565	38



บทที่ 1

บทนำ



บทที่ 1 บทนำ

1.1 ความเป็นมา

สำนักงานสถิติแห่งชาติ ได้จัดทำสำมะโนธุรกิจทางการค้าและธุรกิจทางการบริการ และสำมะโนอุตสาหกรรมทุก 5 - 10 ปี ตามข้อเสนอแนะขององค์การสหประชาชาติ เพื่อให้ประเทศมีข้อมูลพื้นฐานที่สำคัญทางด้านธุรกิจทางการค้า ธุรกิจทางการบริการ และอุตสาหกรรมการผลิตอย่างต่อเนื่อง โดยสำมะโนธุรกิจทางการค้าและธุรกิจทางการบริการได้จัดทำมาแล้ว 4 ครั้ง ในปี 2509 ปี 2531 ปี 2545 และ ปี 2555 ส่วนสำมะโนอุตสาหกรรมได้จัดทำมาแล้ว 5 ครั้ง ในปี 2507 ปี 2540 ปี 2550 ปี 2555 และปี 2560 โดยตั้งแต่ปี 2555 สำนักงานสถิติแห่งชาติได้มีการปรับระยะเวลาการจัดทำสำมะโนอุตสาหกรรมเป็นประจำทุก 5 ปี เนื่องจากหน่วยงานหลักด้านเศรษฐกิจของประเทศ ได้แก่ สำนักงานสภาพัฒนาการเศรษฐกิจและสังคมแห่งชาติ กระทรวงพาณิชย์ สำนักงานเศรษฐกิจอุตสาหกรรม และธนาคารแห่งประเทศไทย ได้ขอให้สำนักงานสถิติแห่งชาติ ปรับเปลี่ยนระยะเวลาการจัดทำสำมะโนอุตสาหกรรมจากทุก 10 ปี เป็นจัดทำทุก 5 ปี เนื่องจากความผันผวนของเศรษฐกิจโลกทำให้โครงสร้างการดำเนินธุรกิจและอุตสาหกรรมมีการเปลี่ยนแปลงอย่างรวดเร็ว จึงมีความจำเป็นต้องใช้ข้อมูลที่ทันสมัยเพื่อใช้ในการวิเคราะห์และติดตามสถานการณ์ด้านเศรษฐกิจของประเทศและภูมิภาค ประกอบกับประเทศต่าง ๆ ส่วนใหญ่ได้มีการจัดทำสำมะโนด้านเศรษฐกิจทุก 5 ปี ดังนั้น ในปี 2555 ซึ่งครบรอบ 10 ปี ในการจัดทำสำมะโนธุรกิจทางการค้าและธุรกิจทางการบริการ และครบรอบ 5 ปี การจัดทำสำมะโนอุตสาหกรรม สำนักงานสถิติแห่งชาติ จึงได้บูรณาการโครงการสำมะโนดังกล่าวไว้ด้วยกัน ภายใต้ชื่อ “สำมะโนธุรกิจและอุตสาหกรรม”

สำหรับในปี 2565 นี้ จะครบรอบในการจัดทำสำมะโนธุรกิจทางการค้าและธุรกิจทางการบริการครั้งที่ 5 และสำมะโนอุตสาหกรรม ครั้งที่ 6 ของประเทศไทย สำนักงานสถิติแห่งชาติจึงกำหนดแผนการบูรณาการโครงการฯ ไว้ด้วยกันอีกครั้ง

1.2 วัตถุประสงค์

โครงการสำมะโนธุรกิจและอุตสาหกรรม พ.ศ. 2565 มีวัตถุประสงค์ ดังนี้

1.2.1 เพื่อเก็บรวบรวมข้อมูลพื้นฐานที่แสดงให้เห็นโครงสร้าง และการกระจายตัวของสถานประกอบการประเภทต่าง ๆ เช่น สถานประกอบการในอุตสาหกรรมการผลิต ธุรกิจทางการค้า ธุรกิจทางการบริการ การก่อสร้าง การขนส่งทางบก สถานที่เก็บสินค้า และกิจกรรมด้านข้อมูลข่าวสารและการสื่อสาร เป็นต้น

1.2.2 เพื่อเก็บรวบรวมรายละเอียดการดำเนินงานของสถานประกอบการเกี่ยวกับจำนวนและขนาดของสถานประกอบการ ประเภทธุรกิจและอุตสาหกรรม จำนวนคนทำงาน ลูกจ้าง ค่าตอบแทนแรงงาน ค่าใช้จ่ายในการผลิตและดำเนินงาน มูลค่าขายผลผลิตและรายรับ ส่วนเปลี่ยนแปลงของวัตถุดิบ และสินค้าคงเหลือ มูลค่าของสินทรัพย์ถาวรของสถานประกอบการ เป็นต้น

1.3 ประโยชน์ที่คาดว่าจะได้รับ

ข้อมูลที่ได้จะเป็นประโยชน์สำหรับผู้ใช้อข้อมูลทั้งในภาครัฐบาลและเอกชนที่สำคัญ ดังนี้

ภาครัฐ :

- 1.3.1 ใช้ในการวางแผนและกำหนดนโยบายการพัฒนาเศรษฐกิจทั้งในระดับประเทศและระดับท้องถิ่น เพื่อเสริมสร้างศักยภาพของผู้ประกอบการให้สามารถแข่งขันได้ในภูมิภาคอาเซียนและเวทีการค้าโลก
- 1.3.2 ใช้ในการจัดทำดัชนีชี้วัดภาวะเศรษฐกิจและภาวะการณ์การดำเนินกิจการ เช่น ผลิตภัณฑ์มวลรวม ตารางปัจจัยการผลิตและผลผลิตของประเทศ สัดส่วนแรงงานในภาคธุรกิจและอุตสาหกรรม เป็นต้น
- 1.3.3 ใช้ในการจัดทำแผนวิเคราะห์สถานการณ์ในการส่งเสริมวิสาหกิจขนาดกลางและขนาดย่อม (SMEs) ของประเทศ
- 1.3.4 ใช้ประกอบการพิจารณากำหนดนโยบาย ออกกฎหมาย และมาตรการต่าง ๆ เพื่อส่งเสริมและกำหนดทิศทางของภาคเอกชนให้เป็นไปตามแนวนโยบายที่กำหนดไว้
- 1.3.5 เป็นข้อมูลพื้นฐานในการวางแผนจัดหาโครงสร้างพื้นฐาน (Infrastructure) เพื่อสนับสนุนผู้ประกอบการ
- 1.3.6 ใช้ในการพัฒนาระบบข้อมูลเพื่อการวางแผนเตือนภัยทางเศรษฐกิจและสังคม
- 1.3.7 ใช้ประโยชน์ในทางสถิติเพื่อจัดทำกรอบตัวอย่าง (Sampling Frame) สำหรับการเก็บรวบรวมข้อมูลจากสถานประกอบการของหน่วยสถิติต่าง ๆ

ภาคเอกชน :

- 1.3.8 ผู้ประกอบการใช้ข้อมูลพื้นฐานและข้อมูลการดำเนินกิจการเป็นเครื่องมือสำหรับการวิเคราะห์สถานการณ์ด้านเศรษฐกิจ รวมทั้งการวางแผนตัดสินใจเกี่ยวกับการลงทุนขยายกิจการ/สาขาบริหารและควบคุมการดำเนินกิจการในด้านต่าง ๆ ให้มีประสิทธิภาพยิ่งขึ้น
- 1.3.9 ใช้ข้อมูลเป็นฐานเพื่อเปรียบเทียบ (Benchmark) ผลการดำเนินงานของตนเองกับกิจการอื่น ๆ ในธุรกิจประเภทเดียวกัน
- 1.3.10 สำหรับนักวิชาการ นักวิจัย และสถาบันการศึกษา นำไปศึกษาวิเคราะห์ต่อยอดสร้างนวัตกรรม เพื่อสนับสนุนส่งเสริม และพัฒนาธุรกิจและอุตสาหกรรมที่อยู่ในความสนใจและเรื่องต่าง ๆ ที่เกี่ยวข้อง



บทที่ 2

ระเบียบวิธีสถิติ

Part 2 ระเบียบวิธีสถิติ

2.1 ประชากร

สถานประกอบการที่อยู่ในขอบข่ายสำมะโนครั้งนี้ ได้แก่ สถานประกอบการที่ดำเนินกิจการเกี่ยวกับธุรกิจการค้าส่ง การค้าปลีกและการบริการ ตามการจัดประเภทมาตรฐานอุตสาหกรรมประเทศไทย ปี 2552 (Thailand Standard Industrial Classification : TSIC 2009)

คุ่มรวมสถานประกอบการธุรกิจทางการค้าและธุรกิจทางการบริการ ที่มีคนทำงานตั้งแต่ 1 คนขึ้นไป ทุกแห่งที่ตั้งอยู่ในเขตเทศบาลและนอกเขตเทศบาล ทั่วประเทศ

2.2 เวลาอ้างอิง

ข้อมูลที่เกี่ยวข้องรวบรวมเป็นข้อมูลของสถานประกอบการที่ดำเนินกิจการในรอบปี 2564 (ระหว่าง 1 มกราคม ถึง 31 ธันวาคม 2564)

2.3 คำนิยาม

2.3.1 หน่วยแฉงนับ

ในการสำรวจครั้งนี้หน่วยแฉงนับ คือ สถานประกอบการธุรกิจทางการค้าและธุรกิจทางการบริการตามรายชื่อที่ปรากฏอยู่ในบัญชีรายชื่อสถานประกอบการตัวอย่าง

2.3.2 สถานประกอบการ

หมายถึง สถานที่หรือส่วนของสถานที่ ที่ใช้ในการดำเนินกิจกรรมทางเศรษฐกิจและมีที่ตั้งที่แน่นอน ไม่ว่ากิจการนั้นจะดำเนินงานโดยบุคคลที่เป็นเจ้าของหรือควบคุมกิจการโดยนิติบุคคลก็ตาม การนับจำนวนสถานประกอบการให้พิจารณา ดังนี้

1) กรณีที่สถานประกอบการมีการดำเนินกิจกรรมทางเศรษฐกิจมากกว่า 1 ประเภท ในสถานที่ตั้งแห่งเดียวกัน เช่น ทำการผลิตและขายส่ง หรือขายปลีก หรือประกอบธุรกิจที่พักแรมและร้านอาหาร โดยดำเนินการอยู่ในสถานที่ตั้งแห่งเดียวกัน และการดำเนินกิจการของแต่ละประเภท มีระบบบัญชี แยกจากกัน โดยสามารถแยกจำนวนคนทำงานจากกันได้โดยเด็ดขาด ให้นับกิจการแต่ละประเภทเป็นแต่ละสถานประกอบการ แต่ถ้าไม่สามารถแยกบัญชีได้ ให้นับรวมเป็นหนึ่งสถานประกอบการ

2) กรณีที่สถานประกอบการมีสถานที่ดำเนินกิจการหลายแห่งตั้งอยู่ในสถานที่ต่างกัน ให้นับแต่ละแห่งเป็นหนึ่งสถานประกอบการ

2.3.3 สถานประกอบการธุรกิจทางการค้าและธุรกิจทางการบริการ

หมายถึง สถานประกอบการที่ดำเนินกิจการหลักเกี่ยวกับการขายส่ง ขายปลีกสินค้าขายอาหาร ที่เตรียมไว้สำหรับบริโภคและการอำนวยความสะดวกในเรื่องที่พักอาศัย รวมทั้งการดำเนินกิจการเกี่ยวกับการให้เช่า และการจัดการด้านอสังหาริมทรัพย์ บริการด้านธุรกิจและธุรกิจอื่น ๆ

2.3.4 การจัดจำแนกประเภทธุรกิจ

การจัดทำสำมะโนธุรกิจและอุตสาหกรรม พ.ศ. 2565 ได้จัดจำแนกสถานประกอบการที่ดำเนินกิจการเกี่ยวกับธุรกิจทางการค้าและธุรกิจทางการบริการ ตามการจัดประเภทมาตรฐานอุตสาหกรรมประเทศไทย ปี 2552 (Thailand Standard Industrial Classification: TSIC 2009) ซึ่งสถานประกอบการธุรกิจจัดอยู่ในประเภท G, I, J, L, M, N, R และ S

โครงสร้างรหัสประเภทธุรกิจ เป็นดังนี้

หมวดใหญ่ ได้แก่ กลุ่มอุตสาหกรรมที่ใหญ่ที่สุดซึ่งจัดประเภทอุตสาหกรรมที่มีลักษณะที่คล้ายกันเข้าไว้ในกลุ่มเดียวกันใช้แทนด้วยตัวอักษรภาษาอังกฤษ คือ หมวดใหญ่ G, I, J, L, M, N, R และ S ดังนี้

- หมวดใหญ่ G : การขายส่ง และการขายปลีก การซ่อมยานยนต์และจักรยานยนต์ (เฉพาะรหัส 45101-47991 ไม่รวมหมู่ใหญ่ 478 แผงลอย และกิจกรรม 47999 เร่ขายสินค้า)
- หมวดใหญ่ I : ที่พักแรม และบริการด้านอาหาร (ไม่รวมกิจกรรม 56102 56103 56303 และ 56304)
- หมวดใหญ่ J : ข้อมูลข่าวสารและการสื่อสาร (เฉพาะหมวดย่อย 59 60 62 และ 63)
- หมวดใหญ่ L : กิจกรรมอสังหาริมทรัพย์ (เฉพาะรหัส 68101-68202)
- หมวดใหญ่ M : กิจกรรมทางวิชาชีพ วิทยาศาสตร์ และเทคนิค (เฉพาะรหัส 69100-74909)
- หมวดใหญ่ N : กิจกรรมการบริหาร และการบริการสนับสนุน (เฉพาะรหัส 77101-82990)
- หมวดใหญ่ R : ศิลปะ ความบันเทิง และนันทนาการ (เฉพาะหมวดย่อย 90 92 และ 93)
- หมวดใหญ่ S : กิจกรรมบริการด้านอื่น ๆ (เฉพาะรหัส 95110-96309)

หมวดย่อย ได้แก่ กลุ่มอุตสาหกรรมซึ่งแบ่งเป็นกลุ่มย่อยจากหมวดใหญ่ ใช้แทนด้วยเลขรหัส 2 ตัวแรก คือตั้งแต่รหัส 45-47 55-56 59-60 62-63 68 69-74 77-82 90 92-93 95-96 **รวม 27 หมวดย่อย**

หมู่ใหญ่ ได้แก่ กลุ่มอุตสาหกรรมซึ่งแบ่งเป็นกลุ่มย่อยจากหมวดย่อย ใช้แทนด้วยเลขรหัส 3 ตัวแรก คือตั้งแต่รหัส 451-454 461-469 471-479 551-559 561-563 591-592 601-602 620-639 681-682 691-692 701-702 711-749 771-799 801-803 811-829 900 920-932 951-952 961-963 **รวม 75 หมู่ใหญ่**

หมู่ย่อย ได้แก่ กลุ่มอุตสาหกรรมซึ่งแบ่งเป็นกลุ่มย่อยจากหมู่ใหญ่ ใช้แทนด้วยเลขรหัส 4 ตัวแรก คือตั้งแต่รหัส 4510-4540 4610-4690 4711-4799 5510-5590 5610-5630 5911-5920 6010-6020 6201-6399 6810-6820 6910-6920 7010-7020 7110-7490 7710-7990 8010-8030 8110-8299 9000 9200-9329 **รวม 124 หมู่ย่อย**

กิจกรรม ได้แก่ กลุ่มอุตสาหกรรมที่ย่อยที่สุดที่มีลักษณะคล้ายกัน ใช้แทนด้วยเลขรหัส 5 ตัว คือตั้งแต่รหัส 45101-45405 46101-46900 47111-47749 47911-47991 55101 55102 55103 55109 55200 55901 55909 56101 56210-56302 59111-59203 60101-60203 62011-63990 68101-68202 69100-74909 77101-82990 90001-90002 92001-93299 95110-96309 **รวม 309 กิจกรรม**

หมวดย่อย 45 การขายส่งและการขายปลีก การซ่อมแซมยานยนต์และรถจักรยานยนต์ ในหมวดย่อยนี้ ได้แก่

การดำเนินกิจกรรมทั้งหมด (ยกเว้นการผลิตและการให้เช่า) ที่เกี่ยวข้องกับการขายส่งและรถจักรยานยนต์ รวมถึงรถบรรทุก เช่น การขายส่ง และขายปลีกยานยนต์ รถจักรยานยนต์ทั้งใหม่และที่ใช้แล้ว รวมทั้งการบำรุงรักษาและการซ่อมแซม การขายอะไหล่ และชิ้นส่วนอุปกรณ์สำหรับยานยนต์ และรถจักรยานยนต์ รวมทั้งการดำเนินกิจการที่เกี่ยวข้องกับตัวแทนขายส่งหรือขายปลีกยานยนต์ รวมถึงการล้าง การขัดเงายานยนต์ อยู่ซ่อมรถยนต์ ฯลฯ

หมวดย่อย 46 การขายส่ง ในหมวดย่อยนี้ ได้แก่

การขายส่งที่ดำเนินงานด้วยตนเองหรือทำโดยได้รับค่าตอบแทนหรือตามสัญญาจ้าง (การขายเพื่อค่าคอมมิชชั่น/ ค่านายหน้า) ซึ่งเกี่ยวกับการขายส่งภายในประเทศและระหว่างประเทศ (นำเข้า/ ส่งออก)

การขายส่ง คือ การขายต่อ (การขายสินค้าที่ไม่มีการเปลี่ยนแปลงสภาพสินค้า) สินค้าใหม่และที่ใช้แล้วให้แก่ผู้ขายปลีก หรือการค้าแบบธุรกิจสู่ธุรกิจ เช่น ขายให้กับผู้ใช้ในงาน อุตสาหกรรมพาณิชย์กรรม สถาบัน หรือผู้ใช้งานในวิชาชีพ หรือขายต่อให้กับผู้ขายส่งรายอื่น ๆ หรือ บุคคล/ บริษัทที่ทำหน้าที่ตัวแทนหรือนายหน้า ซื้อขายสินค้า ประเภทของธุรกิจที่สำคัญ ได้แก่ พ่อค้าขายส่ง คือ ผู้ขายส่งที่ดำเนินกิจการซื้อ และขายสินค้าของตนเอง เช่น พ่อค้าขายส่ง ผู้แทนจำหน่ายสินค้าอุตสาหกรรม ผู้ส่งสินค้าออก ผู้นำเข้าสินค้า และการรวมกลุ่มสหกรณ์เพื่อซื้อสินค้า สาขาและสำนักงานขาย (ไม่ใช่ร้านค้าปลีก) ซึ่งมีหน่วยผลิตหรือเหมืองแร่ (ที่แยกตัวออกมาต่างหาก) เป็นผู้ควบคุมดูแล โดยมีวัตถุประสงค์เพื่อการจำหน่ายสินค้า และแทบจะไม่เคยส่งสินค้าเพื่อให้โรงงานหรือแหล่งผลิตส่งสินค้าให้โดยตรง ทั้งนี้รวมถึงนายหน้าซื้อขายสินค้า การขายเพื่อนายหน้าและตัวแทนจำหน่าย และกลุ่มผู้ประกอบการ ผู้ซื้อและกลุ่มสหกรณ์ซึ่ง ดำเนินการเกี่ยวกับการจำหน่ายผลิตภัณฑ์เกษตรออกสู่ตลาด ผู้ขายส่งมักทำการรวบรวมสินค้าในปริมาณมากมาคัดแยกขนาดและคัดคุณภาพสินค้า นำสินค้ามาจัดแบ่งและทำการบรรจุหีบห่อใหม่เพื่อจำหน่ายต่อ เช่น ร้านขายยาที่ดำเนินกิจกรรมเก็บสินค้าแช่เย็น จัดส่ง และจัดวางสินค้า ทำการส่งเสริมการขายให้แก่ลูกค้าและออกแบบฉลาก

หมวดย่อย 47 การขายปลีก (ไม่รวม หมู่ใหญ่ 478 แผงลอยและกิจกรรม 47999 เร่ขายสินค้า) ในหมวดย่อยนี้ ได้แก่

การนำสินค้าใหม่และสินค้าใช้แล้วมาขายต่อให้แก่ประชาชนทั่วไป (สินค้าที่นำมาขายไม่มีการเปลี่ยนแปลงสภาพ) เพื่อการบริโภคหรือใช้ประโยชน์ส่วนบุคคลหรือครัวเรือน โดยขายสินค้าผ่านทางช่องทางการจำหน่ายต่าง ๆ เช่น ร้านค้า ห้างสรรพสินค้า การส่งสินค้าทางไปรษณีย์ สหกรณ์ผู้บริโภค ฯลฯ

หมวดย่อย 55 ที่พักแรม ในหมวดย่อยนี้ ได้แก่

การให้บริการที่พักระยะสั้นแก่นักเดินทางและนักท่องเที่ยว รวมถึงการบริการที่พักระยะยาวสำหรับนักเรียน/นักศึกษา พนักงาน และบุคคลอื่นที่คล้ายกัน ซึ่งบางแห่งอาจให้บริการเฉพาะที่พักระยะที่

บางแห่งให้บริการทั้งที่พัก อาหาร และ/ หรือสิ่งอำนวยความสะดวกเพื่อการนันทนาการ เช่น โรงแรม โมเต็ล หอพัก ห้องพักภายในบ้าน เกสต์เฮาส์ที่พักแรมเยาวชนที่พักชั่วคราว เป็นต้น

หมวดย่อย 56 การบริการอาหาร (ไม่รวมกิจกรรม 56102 56103 56303 และ 56304) ในหมวดย่อยนี้ ได้แก่

กิจกรรมการขายอาหารและเครื่องดื่มที่จัดเตรียมไว้พร้อมที่จะบริโภคได้ทันทีไม่ว่าจะเป็นร้านอาหารทั่วไป ร้านอาหารแบบบริการตนเอง หรือร้านอาหารแบบนำไปบริโภคนอกสถานที่ ไม่ว่าจะมีที่ตั้งถาวรหรือชั่วคราว มีที่นั่งหรือไม่มีที่นั่งก็ตาม สิ่งสำคัญของกิจกรรมในหมวดย่อยนี้คือ อาหารหรือเครื่องดื่มนั้นต้องทำการจัดเตรียมไว้เพื่อให้พร้อมที่จะบริโภคได้ทันที

โดยที่อาหารและเครื่องดื่มพร้อมบริโภคได้ทันที หมายถึง อาหารที่เมื่อลูกค้าได้รับไปแล้วสามารถบริโภคได้ทันที โดยไม่ต้องทำอะไรเพิ่มเพื่อให้อาหารนั้นบริโภคได้ และผู้ขายอาหารมีการดำเนินกิจกรรมอย่างใดอย่างหนึ่งต่อไปนี้ ณ สถานที่ขาย

1. มีการอุ่นหรือปรุงอาหาร/เครื่องดื่มด้วยความร้อนให้กับลูกค้าเพื่อนำไปบริโภคได้ทันที โดยที่ลูกค้าที่ซื้อไปรับประทานไม่ต้องให้ร้อนหรืออุ่นอีก
2. มีการนำส่วนผสมอาหารตั้งแต่ 1 อย่างขึ้นไปมาผสมกันเพื่อให้เป็นอาหาร/เครื่องดื่ม
3. ผู้ขายได้จัดเตรียมอุปกรณ์การกินอาหาร/เครื่องดื่มใส่ให้ (เช่น ถาดบรรจุ งาน มีด ช้อน ส้อม แก้ว ถ้วย หลอด) เพื่อให้ผู้ซื้อสามารถบริโภคได้ทันที
4. มีสิ่งอำนวยความสะดวก (เช่น โต๊ะ เก้าอี้ ม้านั่ง ชุมน เคาน์เตอร์ หรือ สิ่งอำนวยความสะดวกอื่น ๆ เป็นต้น) สำหรับให้ลูกค้าสามารถบริโภคอาหารได้ ณ สถานที่ขายหรือตั้งอยู่บริเวณใกล้เคียงกับสถานที่ขายอาหาร/เครื่องดื่ม

หมวดย่อย 59 การผลิตภาพยนตร์ วิดิทัศน์ และรายการโทรทัศน์ การบันทึกเสียงลงบนสื่อ และการจัดพิมพ์ จำหน่ายหรือเผยแพร่ดนตรี ในหมวดย่อยนี้ ได้แก่

กิจกรรมการผลิตภาพยนตร์ทั้งที่ฉายและไม่ได้ฉายในโรงภาพยนตร์ ไม่ว่าจะบันทึกลงบนแผ่นฟิล์ม เทปวีดิทัศน์ หรือดีวีดี เพื่อที่จะนำไปฉายในโรงภาพยนตร์หรือเพื่อออกอากาศทางโทรทัศน์ กิจกรรมสนับสนุน เช่น การลำดับภาพยนตร์ การตัดต่อภาพยนตร์ การพากย์ภาพยนตร์ ฯลฯ การเผยแพร่/จำหน่ายภาพยนตร์ให้แก่อุตสาหกรรมอื่น ๆ การฉายภาพยนตร์ รวมถึงการซื้อและขายสิทธิ์การเผยแพร่/จำหน่ายภาพยนตร์ นอกจากนี้ยังรวมถึง กิจกรรมบันทึกเสียงลงสื่อ เช่น การผลิตสื่อบันทึกเสียง ต้นฉบับ การวางจำหน่ายการส่งเสริมและเผยแพร่ การจัดพิมพ์จำหน่ายหรือเผยแพร่ดนตรี รวมถึงกิจกรรมบริการบันทึกเสียงในห้องบันทึกเสียงหรือสถานที่อื่น ๆ เป็นต้น

หมวดย่อย 60 การจัดผังรายการและการแพร่ภาพกระจายเสียง ในหมวดย่อยนี้ ได้แก่

กิจกรรมการสร้างสรรค์เนื้อหาและการได้มาของสิทธิ์ในการเผยแพร่และการแพร่ภาพกระจายเสียงทางวิทยุ โทรทัศน์ออกอากาศและการจัดผังรายการทางวิทยุและโทรทัศน์ ตามรายการบันเทิง รายการข่าว รายการสนทนา และที่คล้ายกัน การแพร่ภาพกระจายเสียงข้อมูลร่วมกันทั้งทางวิทยุหรือโทรทัศน์ผ่านทางเทคโนโลยีต่าง ๆ เช่น ทางอากาศ ทางดาวเทียม ทางเครือข่ายเคเบิล หรือทางอินเทอร์เน็ต รวมถึงการผลิตรายการ เป็นต้น (ที่มีรูปแบบรายการที่ค่อนข้างจำกัด เช่น รายการข่าว รายการกีฬา รายการเพื่อการศึกษา หรือรายการสำหรับเด็ก) เพื่อให้บุคคลที่สามนำรายการดังกล่าวไปแพร่ภาพกระจายเสียงให้แก่ลูกค้าเฉพาะกลุ่ม ซึ่งเป็นผู้บอกรับเป็นสมาชิกหรือเสียค่าธรรมเนียมเข้าชม

หมวดย่อย 62 การจัดทำโปรแกรมคอมพิวเตอร์ การให้คำปรึกษาเกี่ยวกับคอมพิวเตอร์ และกิจกรรมที่เกี่ยวข้อง ในหมวดย่อยนี้ ได้แก่

กิจกรรมการบริการความรู้ความชำนาญทางด้านเทคโนโลยีสารสนเทศ เช่น การเขียน การแก้ไข การทดสอบ การให้ความช่วยเหลือและแก้ไขปัญหาทางด้านซอฟต์แวร์ การวางแผน และการออกแบบระบบคอมพิวเตอร์ ซึ่งประกอบด้วยส่วนของฮาร์ดแวร์ ซอฟต์แวร์ และเทคโนโลยี การสื่อสารรวมเข้าด้วยกัน การจัดการ และดำเนินการเกี่ยวกับระบบคอมพิวเตอร์ ณ สถานที่ของลูกค้า และ/หรือสิ่งอำนวยความสะดวก ในการประมวลผลข้อมูล และกิจกรรมด้านวิชาชีพและเทคนิคทางด้านคอมพิวเตอร์อื่น ๆ เป็นต้น

หมวดย่อย 63 การบริการสารสนเทศ ในหมวดย่อยนี้ ได้แก่

กิจกรรมเว็บทำ กิจกรรมการประมวลผลข้อมูล การจัดการและการให้เช่าพื้นที่บนเครื่องแม่ข่าย (web hosting) รวมถึงกิจกรรมอื่น ๆ ที่มีวัตถุประสงค์เพื่อการบริการข้อมูลเป็นหลัก

หมวดย่อย 68 กิจกรรมอสังหาริมทรัพย์ ในหมวดย่อยนี้ ได้แก่

การซื้อหรือ การขายอสังหาริมทรัพย์ การให้เช่าอสังหาริมทรัพย์ การบริการอสังหาริมทรัพย์อื่น ๆ ที่เป็นของตนเองหรือเช่าจากผู้อื่น ที่ดำเนินการโดยหน่วยงานรัฐและเอกชน เช่น การประเมินราคาอสังหาริมทรัพย์ หรือทำหน้าที่เป็นผู้จัดการดูแลผลประโยชน์ของคู่สัญญา (escrow agent) ด้านอสังหาริมทรัพย์ อาจดำเนินการโดยมีอสังหาริมทรัพย์เป็นของตนเองหรือเช่าจากผู้อื่นก็ได้ และอาจดำเนินการโดยได้รับค่าตอบแทนหรือสัญญาจ้าง รวมถึงการพัฒนาโครงการก่อสร้างของตนเองเพื่อให้เช่าพื้นที่ เป็นต้น

หมวดย่อย 69 กิจกรรมทางกฎหมายและการบัญชี ในหมวดย่อยนี้ ได้แก่

การเป็นตัวแทนทางกฎหมายในการพิทักษ์สิทธิประโยชน์ของคนกลุ่มหนึ่ง ซึ่งขัดแย้งกับอีกกลุ่มหนึ่ง โดยไม่คำนึงว่าผ่านการพิจารณาของศาลหรือองค์การทางกฎหมายอื่น ๆ หรือภายใต้การควบคุมของคุณดล

ซึ่งเป็นสมาชิกของเนติบัณฑิตยสภาหรือไม่ เช่น การให้คำปรึกษาและการเป็นตัวแทนในคดีแพ่ง คดีอาญาหรือข้อพิพาทด้านแรงงาน รวมถึงการเตรียมเอกสารทางกฎหมาย เช่น ใบสำคัญก่อตั้งบริษัท สัญญาก่อตั้งห้างหุ้นส่วน หรือเอกสารที่คล้ายกันที่เกี่ยวข้องกับการก่อตั้งบริษัท สิทธิบัตรและลิขสิทธิ์ การเตรียมสัญญา พินัยกรรม ทรานซาร์ ฯลฯ รวมถึงการบริการด้านการบัญชี เช่น การตรวจสอบบัญชี การเตรียมงบการเงินและการทำบัญชี เป็นต้น

หมวดย่อย 70 กิจกรรมของสำนักงานใหญ่และการบริการให้คำปรึกษาด้านการบริหารจัดการ ในหมวดย่อยนี้ ได้แก่

การให้คำปรึกษาและให้ความช่วยเหลือแก่ธุรกิจและองค์กรอื่น ๆ ทางด้านการบริหารจัดการ เช่น การวางแผนกลยุทธ์และองค์กร การวางแผนทางการเงินและการจัดทำงบประมาณเป้าหมาย และนโยบายทางการตลาด การกำหนดนโยบายภารกิจ แผนงานด้านทรัพยากรมนุษย์ การจัดทำตารางการผลิต และจัดทำแผนควบคุมรวมถึงการควบคุมดูแลและบริหารจัดการหน่วยอื่น ๆ ของบริษัท หรือวิสาหกิจเดียวกัน ได้แก่ กิจกรรมของสำนักงานใหญ่ สำนักงานบริหารส่วนกลาง สำนักงานบริหารจัดการประจำภูมิภาค/ท้องถิ่น สำนักงานบริหารจัดการบริษัทในเครือ/บริษัทย่อย/สำนักงานสาขา เป็นต้น

หมวดย่อย 71 กิจกรรมด้านสถาปัตยกรรมและวิศวกรรม รวมถึงการทดสอบและการวิเคราะห์ทางเทคนิค ในหมวดย่อยนี้ ได้แก่

การบริการด้านสถาปัตยกรรม วิศวกรรม การจัดทำแบบแปลน การตรวจสอบอาคาร การสำรวจ และการทำแผนที่ รวมถึงการบริการทดสอบทางกายภาพ ทางเคมี และการทดสอบเพื่อการวิเคราะห์ด้านอื่น ๆ

หมวดย่อย 72 การวิจัยและพัฒนาเชิงวิทยาศาสตร์ ในหมวดย่อยนี้ ได้แก่

กิจกรรมการวิจัยและการพัฒนา ซึ่งแบ่งออกเป็น 3 ประเภท

- 1) การวิจัยพื้นฐาน เป็นการศึกษาค้นคว้าในเชิงทฤษฎีหรือเชิงทดลอง เพื่อหาความรู้ใหม่ ๆ เกี่ยวกับปรากฏการณ์และข้อเท็จจริงที่สามารถสังเกตได้ โดยไม่มีจุดมุ่งหมายที่จะนำผลการวิจัยไปใช้ในทางปฏิบัติ
- 2) การวิจัยประยุกต์ เป็นการศึกษาค้นคว้าเพื่อหาความรู้ใหม่ ๆ โดยมีวัตถุประสงค์หรือจุดมุ่งหมายเบื้องต้นที่จะนำผลการวิจัยไปใช้ประโยชน์ในทางปฏิบัติ
- 3) การทดลองเชิงพัฒนา เป็นการศึกษาอย่างมีระบบ โดยนำความรู้ที่มีอยู่แล้วจากการวิจัยและหรือประสบการณ์ในการปฏิบัติงาน เพื่อประดิษฐ์สิ่งใหม่ ผลผลิตและเครื่องมือใหม่ ๆ เพื่อสร้างกระบวนการ ระบบ และบริการใหม่ ๆ ขึ้นเพื่อปรับปรุงสิ่งที่ประดิษฐ์หรือก่อตั้งขึ้นแล้วให้ดีขึ้น

หมวดย่อย 73 การโฆษณาและการวิจัยตลาด ในหมวดย่อยนี้ ได้แก่

การสร้างสรรคงานโฆษณาและการกำหนดรูปแบบงานโฆษณาในนิตยสาร หนังสือ วิทยุ โทรทัศน์ หรือสื่อโฆษณาอื่น ๆ รวมถึงการออกแบบโครงสร้างและสถานที่จัดแสดงโฆษณา

หมวดย่อย 74 กิจกรรมทางวิชาชีพ วิทยาศาสตร์ และเทคนิคอื่น ๆ ในหมวดย่อยนี้ ได้แก่

การให้บริการด้านวิชาชีพ วิทยาศาสตร์ และเทคนิค อื่น ๆ เช่นการตกแต่งภายในการออกแบบผลิตภัณฑ์ทางอุตสาหกรรม การออกแบบแฟชั่นที่เกี่ยวข้องกับสิ่งทอ เครื่องแต่งกาย รองเท้า เครื่องเพชรพลอย และรูปพรรณ เพอร์นิเจอร์ และสินค้าแฟชั่นอื่น ๆ การออกแบบบรรจุภัณฑ์ รวมถึงกิจกรรมการถ่ายภาพ การดำเนินงานเกี่ยวกับฟิล์ม การแปลเอกสารและการดำเนินการของล่าม การบริการให้คำปรึกษาด้านสิ่งแวดล้อม ฯลฯ

หมวดย่อย 77 กิจกรรมการให้เช่า ในหมวดย่อยนี้แบ่งเป็น 4 หมู่ใหญ่ ได้แก่

- 1) การให้เช่ายานยนต์ เช่น การให้เช่ายานยนต์ชนิดนั่งส่วนบุคคล รถกระบะ รถตู้ รถขนาดเล็กที่คล้ายกันโดยไม่มีผู้ควบคุม และรวมทั้งการให้เช่ารถยนต์ชนิดรถบรรทุกและยานยนต์หนักอื่น ๆ เช่น รถบรรทุก รถพ่วง รถกึ่งพ่วง รถบัส เป็นต้น
- 2) การให้เช่าอุปกรณ์เพื่อการกีฬาและนันทนาการ และของใช้ส่วนบุคคลและของใช้ในครัวเรือน เช่น การให้เช่าเรือที่ศนาจร เรือใบ เจ็ทสกี รถจักรยาน แก้อื้อและร่มชายหาด การให้เช่าวิดีโอเทป แผ่นเสียง ซีดี ดีวีดี ดิสก์เกม วิดีโอเกม การให้เช่าหนังสือทุกประเภท เช่น วารสาร นิตยสาร นิยาย เป็นต้น
- 3) การให้เช่าเครื่องจักรและอุปกรณ์อื่น ๆ ที่ใช้เพื่อดำเนินการทางธุรกิจ รวมถึงเครื่องอุปกรณ์การขนส่งอื่น ๆ โดยไม่มีผู้ควบคุม เช่น การให้เช่ารถจักรยานยนต์ รถคาราวาน รถที่ใช้สำหรับพักแรม เครื่องบิน บอลลูนอากาศร้อน รถแทรกเตอร์ที่ใช้ในการเกษตร คอมพิวเตอร์และอุปกรณ์ต่อพ่วง เครื่องพิมพ์ดีด เพอร์นิเจอร์สำนักงาน เป็นต้น
- 4) สัญญาเช่าดำเนินงานผลิตภัณฑ์ที่มีทรัพย์สินทางปัญญาหรือผลิตภัณฑ์ที่คล้ายกัน เช่น สิทธิบัตร เครื่องหมายการค้าหรือเครื่องหมายการบริการ ตราสินค้า สัญญาแฟรนไชส์ เป็นต้น

หมวดย่อย 78 กิจกรรมการจ้างงาน ในหมวดย่อยนี้ ได้แก่

กิจกรรมการรวบรวมรายการตำแหน่งงานว่างและทำการพิจารณาหรือวางตัวผู้สมัครเพื่อจ้างงาน (โดยบุคคลที่ถูกพิจารณาหรือวางตัวนั้นไม่ได้เป็นลูกจ้างของบริษัทจัดหางาน) และเป็นการจัดหางานเพื่อเสริมกำลังแรงงานให้กับธุรกิจของลูกค้า โดยกำหนดช่วงเวลาของการจ้างงานไว้ล่วงหน้า รวมถึงกิจกรรมการจัดการและบริหารจัดการทรัพยากรบุคคลให้กับผู้อื่นโดยได้รับค่าตอบแทนหรือตามสัญญาจ้าง กิจกรรมการสรรหาและบรรจุบุคลากรระดับผู้บริหาร และกิจกรรมการเป็นตัวแทนคัดเลือกนักแสดง

หมวดย่อย 79 กิจกรรมของตัวแทนธุรกิจท่องเที่ยว การจัดทำเที่ยว การบริการสำรอง และกิจกรรมที่เกี่ยวข้อง ในหมวดย่อยนี้ ได้แก่

กิจกรรมการขายบริการด้านการท่องเที่ยว การนำเที่ยว การเดินทาง และที่พักแรมให้กับลูกค้าที่เป็นประชาชนทั่วไปและลูกค้าในเชิงพาณิชย์ และกิจกรรมการจัดนำเที่ยวที่ขายผ่านตัวแทนธุรกิจท่องเที่ยวหรือผู้จัดนำเที่ยวเป็นผู้ขายเองโดยตรง เช่น ผู้จัดนำเที่ยว และบริการที่เกี่ยวข้องกับการท่องเที่ยวอื่น ๆ รวมถึงบริการสำรองต่าง ๆ กิจกรรมของมัคคุเทศก์และกิจกรรมการส่งเสริมการท่องเที่ยว เป็นต้น

หมวดย่อย 80 การบริการรักษาความปลอดภัยและการสืบสวน ในหมวดย่อยนี้ ได้แก่

การบริการที่เกี่ยวข้องกับการรักษาความปลอดภัย เช่น บริการสืบสวนและนักสืบ บริการยามและสายตรวจ การเก็บและจัดส่งเงิน หรือของมีค่าอื่น ๆ โดยมีบุคลากรและเครื่องอุปกรณ์เพื่อรักษาทรัพย์สินในขณะขนส่ง การดำเนินการเกี่ยวกับระบบสัญญาณรักษาความปลอดภัยทางอิเล็กทรอนิกส์ที่เน้นเฉพาะที่มีการเฝ้าติดตามและสังเกตการณ์ทางไกลได้ เช่น สัญญาณกันขโมยและสัญญาณแจ้งอัคคีภัยซึ่งโดยส่วนใหญ่มักดำเนินการรวมอยู่กับกิจกรรมการขาย ติดตั้งและซ่อม เป็นต้น

หมวดย่อย 81 กิจกรรมการบริการสำหรับอาคารและภูมิทัศน์ ในหมวดย่อยนี้ ได้แก่

การบริการสนับสนุนทั่วไป เช่น การทำความสะอาดภายในและภายนอกอาคารทุกประเภท การทำความสะอาดเครื่องจักรอุตสาหกรรม การทำความสะอาดรถไฟ รถโดยสาร เครื่องบิน ฯลฯ การทำความสะอาดหรือเรือบรรทุกน้ำมันหรือของเหลวอื่นๆ กิจกรรมการฆ่าเชื้อและการกำจัดแมลง หนู และสิ่งรบกวนอื่นๆ ในอาคาร การจัดหาบริการดูแลและบำรุงรักษาภูมิทัศน์ ตลอดจนการให้บริการดังกล่าวไปพร้อมกับการออกแบบภูมิทัศน์และ/หรือการก่อสร้าง เป็นต้น

หมวดย่อย 82 การบริการด้านการบริหารและสนับสนุนการดำเนินงานของสำนักงาน และกิจกรรมอื่น ๆ ที่สนับสนุนทางธุรกิจ ในหมวดย่อยนี้ ได้แก่

การบริการด้านการบริหารสำนักงานประจำวัน เช่น การวางแผนทางการเงิน การเรียกเก็บเงินและทำบันทึกการขาย งานบุคลากร การจัดส่งสินค้า และระบบโลจิสติกส์ ที่ให้บริการกับผู้อื่นโดยได้รับค่าตอบแทนหรือตามสัญญาจ้าง รวมถึงการบริการกิจกรรมสนับสนุนการดำเนินธุรกิจประจำวันให้กับผู้อื่นโดยได้รับค่าตอบแทนหรือตามสัญญาจ้าง เช่น การถ่ายเอกสาร ทำพิมพ์เขียว โรเนียว อัลดำเนา การบริการทำสำเนาอื่นๆ การเตรียมเอกสารและกิจกรรมเฉพาะด้านอื่นๆ ที่สนับสนุนการดำเนินงานสำนักงาน กิจกรรมศูนย์บริการทางโทรศัพท์ (call center) สำหรับรองรับบริการโทรเข้าของลูกค้า การจัดประชุมและการแสดงสินค้า เป็นต้น

หมวดย่อย 90 กิจกรรมการสร้างสรรคศิลปะความบันเทิง ในหมวดย่อยนี้ ได้แก่

กิจกรรมการสร้างสรรคศิลปะ เช่น นักประพันธ์เพลง จิตรกร ช่างปั้น ช่างแกะสลัก ช่างทำพิมพ์ นักเขียน/นักหนังสือพิมพ์อิสระทุกสาขา การแสดงละครเวที คอนเสิร์ต เป็นต้น

หมวดย่อย 92 กิจกรรมการพนันและการเสี่ยงโชค ในหมวดย่อยนี้ ได้แก่

การดำเนินงานเกี่ยวกับสิ่งอำนวยความสะดวกสำหรับการเสี่ยงโชค เช่น การขายลอตเตอรี่/สลากกินแบ่งทุกประเภท เป็นต้น

หมวดย่อย 93 กิจกรรมด้านการกีฬา ความบันเทิง และการนันทนาการ ในหมวดย่อยนี้ ได้แก่

กิจกรรมด้านการนันทนาการ ความบันเทิง และการกีฬา เช่น สนามฟุตบอล สนามเทนนิส สระว่ายน้ำ ศูนย์ฟิตเนส เป็นต้น

หมวดย่อย 95 การซ่อมคอมพิวเตอร์และของใช้ส่วนบุคคลและของใช้ในครัวเรือน
ในหมวดย่อยนี้ ได้แก่

การซ่อมและบำรุงรักษาคอมพิวเตอร์และอุปกรณ์ต่อพ่วง เช่น คอมพิวเตอร์ชนิดตั้งโต๊ะ คอมพิวเตอร์แล็ปท็อป คอมพิวเตอร์ลูกข่าย อุปกรณ์จัดเก็บข้อมูล และเครื่องพิมพ์ รวมถึงการซ่อมอุปกรณ์คมนาคม (เช่น เครื่องโทรสาร วิทยุสื่อสารแบบสองทาง) เครื่องใช้อิเล็กทรอนิกส์ในครัวเรือน (เช่น วิทยุและโทรทัศน์) เครื่องอุปกรณ์ที่ใช้ในบ้านและในสวน (เช่น เครื่องตัดหญ้าและเครื่องเป่าลม) รองเท้าและเครื่องหนัง เฟอร์นิเจอร์และของตกแต่งบ้าน เสื้อผ้าและอุปกรณ์ตกแต่งเสื้อผ้า อุปกรณ์กีฬา เครื่องดนตรี สิ่งของที่ใช้ในงานอดิเรก และของใช้ส่วนบุคคลและของใช้ในครัวเรือนอื่น ๆ เป็นต้น

หมวดย่อย 96 กิจกรรมการบริการส่วนบุคคลอื่นๆ ในหมวดย่อยนี้ ได้แก่

กิจกรรมการบริการส่วนบุคคลอื่น ๆ เช่น การบริการซักรีด และซักแห้ง ผลิตภัณฑ์สิ่งทอและขนสัตว์ การแต่งผม และการเสริมสวยอื่น ๆ การทำศพ และกิจกรรมที่เกี่ยวข้อง เป็นต้น

2.3.5 รูปแบบการจัดตั้งตามกฎหมาย จำแนกออกเป็น 10 ประเภท ได้แก่

1) **ส่วนบุคคล ห้างหุ้นส่วนสามัญที่ไม่เป็นนิติบุคคล (หสม.)** หมายถึง สถานประกอบการที่มีเจ้าของเป็นบุคคลธรรมดาคนเดียวหรือหลายคนรวมกัน และให้หมายรวมถึง ห้างหุ้นส่วนสามัญที่ไม่จดทะเบียนเป็นนิติบุคคลด้วย

2) **ห้างหุ้นส่วนจำกัด (หจก.) ห้างหุ้นส่วนสามัญนิติบุคคล (หสน.)** หมายถึง สถานประกอบการที่จัดตั้งขึ้นโดยมีบุคคลตั้งแต่ 2 คนขึ้นไป ร่วมทุนกันเพื่อประกอบกิจการ และรับผิดชอบร่วมกัน โดยจดทะเบียนถูกต้องตามกฎหมาย

3) **บริษัทจำกัด บริษัทจำกัด (มหาชน)**

- **บริษัทจำกัด : (บจก.)** หมายถึง สถานประกอบการที่จัดตั้งขึ้นโดยผู้ริเริ่มคณะหนึ่ง และได้จดทะเบียนถูกต้องตามกฎหมาย โดยมีผู้ริเริ่มดำเนินการอย่างน้อย 2 คนขึ้นไป

- **บริษัทจำกัด (มหาชน) : (บมจ.)** หมายถึง สถานประกอบการที่จัดตั้งขึ้นโดยการจดทะเบียนจัดตั้งบริษัท การควบบริษัท หรือการแปรสภาพบริษัท และวัตถุประสงค์ที่จะขายหุ้นต่อประชาชน โดยมีผู้ริเริ่มดำเนินการตั้งแต่ 15 คนขึ้นไป

4) **ส่วนราชการ รัฐวิสาหกิจ** หมายถึง สถานประกอบการที่รัฐบาลเป็นเจ้าของ หรือมีทุนอยู่ด้วย ไม่น้อยกว่าร้อยละ 50 ของทุนทั้งหมดในที่นี้ให้หมายรวมถึงสถานประกอบการที่ดำเนินการโดยรัฐบาลด้วย

5) **สหกรณ์** หมายถึง สถานประกอบการที่จัดตั้งขึ้นในรูปของสหกรณ์โดยจดทะเบียนถูกต้องตามกฎหมายว่าด้วยสหกรณ์ โดยมีผู้ก่อตั้งไม่น้อยกว่า 10 คน

6) **การรวมกลุ่ม** หมายถึง กลุ่มที่เกิดจากความต้องการของสมาชิกที่มาวมกลุ่มกันขึ้นมา เพื่อตอบสนองความต้องการของสมาชิกได้อย่างมีประสิทธิภาพ มีแนวคิดสร้างสรรค์กลุ่ม เพื่อยกระดับความเป็นอยู่ของสมาชิกให้ดียิ่งขึ้น ทั้งคุณภาพชีวิต สิ่งแวดล้อม เศรษฐกิจ และสังคม โดยใช้หลักการทำงานแบบมีส่วนร่วม คือ ร่วมคิด ร่วมทำ ร่วมตัดสินใจ และร่วมพัฒนาสมาชิก

7) **สมาคม** หมายถึง การก่อตั้งสมาคมเพื่อกระทำการใด ๆ อันมีลักษณะต่อเนื่องร่วมกัน และมีใช้เป็นการหาผลกำไรหรือรายได้มาแบ่งปันกัน ต้องมีข้อบังคับและจดทะเบียนตามบทบัญญัติแห่งประมวลกฎหมายนี้ โดยมีผู้ริเริ่มก่อตั้ง 3 คน

8) **มูลนิธิ** หมายถึง บุคคลอย่างน้อย 3 คน โดยทรัพย์สินที่จัดสรรไว้โดยเฉพาะสำหรับวัตถุประสงค์เพื่อการกุศลสาธารณะ การศาสนา ศิลปะ วิทยาศาสตร์ วรรณคดี การศึกษา หรือเพื่อสาธารณประโยชน์อย่างอื่น โดยมีได้มุ่งหวังประโยชน์มาแบ่งปันกัน และได้จดทะเบียนตามบทบัญญัติแห่งประมวลกฎหมายนี้ และการจัดการทรัพย์สินของมูลนิธิ ต้องมิใช่เป็นการหาผลประโยชน์เพื่อบุคคลใด

9) **วิสาหกิจชุมชน** หมายถึง กิจการของชุมชนเกี่ยวกับการผลิตสินค้า การให้บริการหรือการอื่น ๆ ที่ดำเนินการโดยคณะบุคคลที่มีความผูกพัน มีวิถีชีวิตร่วมกันและรวมตัวกันประกอบกิจการดังกล่าว ไม่ว่าจะป็นนิติบุคคลในรูปแบบใดหรือไม่เป็นนิติบุคคล เพื่อสร้างรายได้ และเพื่อการพึ่งพาตนเองของครอบครัวชุมชน และระหว่างชุมชน

10) **อื่น ๆ** หมายถึง สถานประกอบการที่จัดตั้งในรูปแบบอื่น ๆ นอกจากที่กล่าวข้างต้น เช่น สโมสร ชมรมต่าง ๆ นิติบุคคลอาคารชุด เป็นต้น

2.3.6 รูปแบบการจัดตั้งทางเศรษฐกิจ จำแนกออกเป็น 4 ประเภท ได้แก่

1) **สำนักงานแห่งเดียว** หมายถึง สถานประกอบการที่ไม่มีหน่วยงานย่อย หรือสาขาอื่นใด และไม่เป็นหน่วยงานย่อยหรือสาขาของสถานประกอบการอื่น

2) **สำนักงานใหญ่** หมายถึง สถานประกอบการที่เป็นเจ้าของ และควบคุมกิจการของสถานประกอบการอื่นที่เป็นสำนักงานสาขาหรือหน่วยงานย่อย

3) **สำนักงานสาขา** หมายถึง สถานประกอบการที่เป็นสาขา หรือหน่วยงานย่อยของสถานประกอบการอื่นที่เป็นสำนักงานใหญ่

4) **อื่น ๆ** หมายถึง สถานประกอบการที่จัดตั้งในรูปแบบอื่นๆ นอกจากที่กล่าวข้างต้น เช่น แฟรนไชส์

2.3.7 ทุนจดทะเบียน

ทุนจดทะเบียนหรือทุนรับอนุญาต หมายถึง ทุนดำเนินการซึ่งผู้เริ่มก่อการได้ระบุไว้เมื่อจดทะเบียนจัดตั้งเป็นนิติบุคคล หรือทุนที่ได้รับอนุญาตเมื่อขอจัดตั้งเป็นนิติบุคคล ทุนนี้ไม่ได้แสดงถึงเงินที่ได้รับจากผู้ถือหุ้น แต่เป็นการแสดงถึง ความประสงค์ของผู้เริ่มก่อการว่าจะมีทุนดำเนินการเป็นจำนวนเงินเท่าใด

2.3.8 คนทำงาน

หมายถึง คนที่ทำงานในสถานประกอบการทั้งที่ได้รับเงินเดือนและไม่ได้รับเงินเดือนที่สถานประกอบการมีอยู่ตามปกติ รวมทั้งผู้ที่ปกติทำงานอยู่ในสถานประกอบการแห่งนี้ แต่ในวันดังกล่าวไม่ได้มาทำงาน เนื่องจากเจ็บป่วย ลาหยุด พักผ่อน โดยได้รับค่าจ้าง/ เงินเดือน ทั้งนี้ให้รวมเจ้าของ หรือหุ้นส่วนที่ทำงานให้กับสถานประกอบการ ผู้ช่วยธุรกิจของครัวเรือน คนทำงานของสถานประกอบการที่ไปปฏิบัติงานประจำนอกสถานที่ เช่น พนักงานขาย เจ้าหน้าที่ติดตั้งซ่อมแซมและบำรุง เป็นต้น

คนทำงานประกอบด้วย

1) คนทำงานโดยไม่ได้รับค่าจ้างเงินเดือน

หมายถึง เจ้าของกิจการ/ หุ้่นส่วนหรือสมาชิกในครอบครัวที่ทำงานให้กับสถานประกอบการ ผู้ที่มาฝึกงานหรือผู้ปฏิบัติงานในสถานประกอบการ ซึ่งมีจำนวนชั่วโมงทำงานไม่ต่ำกว่าสัปดาห์ละ 20 ชั่วโมง โดยเจ้าของหรือผู้ประกอบการอาจให้เงิน อาหาร เครื่องนุ่งห่ม หรือช่วยเหลือเกื้อกูลอย่างอื่น ๆ แต่ไม่ต้องรับผิดชอบในเรื่องการจ่ายค่าแรงให้ตามกฎหมาย

2) ลูกจ้าง

หมายถึง ผู้ที่ปฏิบัติงานให้กับสถานประกอบการ โดยได้รับเงินเดือนหรือค่าจ้างเป็นประจำ ตั้งแต่ระดับบริหาร นักวิชาการ เสมียน พนักงานต่าง ๆ เช่น ผู้จัดการ ผู้อำนวยการ หัวหน้าฝ่ายต่าง ๆ เจ้าหน้าที่ ประชาสัมพันธ์ ผู้ปฏิบัติงานในท้องตลาด พนักงานขาย เป็นต้น นอกจากนี้ยังรวมถึงผู้ที่สถานประกอบการส่งไปประจำที่สถานประกอบการอื่นด้วย เช่น พนักงานรักษาความปลอดภัย พนักงานทำความสะอาด พนักงานขายตามห้างสรรพสินค้า เป็นต้น จำแนกได้เป็น 4 ประเภท ได้แก่

- **ผู้บริหาร** เช่น ผู้จัดการทั่วไป ผู้อำนวยการ หัวหน้าฝ่ายต่าง ๆ เป็นต้น
- **ผู้จัดการฝ่าย และหัวหน้าแผนกต่าง ๆ** ได้แก่ ผู้จัดการฝ่ายหรือหัวหน้าแผนกต่าง ๆ เช่น อาหาร เครื่องดื่ม ห้องพัก ต้อนรับ บุคคล การเงิน ช่าง และหัวหน้า ผู้ปรุงอาหาร เป็นต้น
- **พนักงานผู้ใช้เทคนิคระดับกลาง** เช่น เจ้าหน้าที่ประชาสัมพันธ์ พนักงานต้อนรับ พนักงานบัญชี พนักงานผสมเครื่องดื่ม ผู้ควบคุมทำความสะอาด เป็นต้น
- **พนักงานที่ไม่ต้องใช้เทคนิค** เช่น พนักงานทำความสะอาด พนักงานขนของ คนทำสวน พนักงานขับรถ เป็นต้น

ไม่นับรวมคนทำงาน ดังต่อไปนี้

- 1) ผู้บริหารหรือผู้ถือหุ้นที่ได้รับเบี้ยประชุมเป็นครั้งคราว
- 2) คนทำงานของสถานประกอบการอื่นที่มาปฏิบัติงานประจำที่สถานประกอบการแห่งนี้
- 3) คนทำงานที่รับงานไปทำที่บ้านแล้วนำมาส่งโดยไม่ได้ลงทุนซื้อวัสดุ อุปกรณ์ (หรือถ้ามการใช้เครื่องมือส่วนตัวเล็กน้อยได้ เช่น มีด เข็ม ด้าย)
- 4) คนที่สถานประกอบการจ้างมาทำงานเฉพาะอย่างเป็นครั้งคราว เช่น กรรมกรที่จ้างมาขนของ พนักงานเดินตลาด หรือตัวแทนขายที่ไม่มีเงินเดือนประจำ เป็นต้น
- 5) คนทำงานที่ทำงานเป็นระยะเวลานาน เช่น ลาไปรับราชการทหาร เป็นต้น

2.3.9 ค่าตอบแทนแรงงาน

1) ค่าจ้าง เงินเดือน

หมายถึง เงินที่นายจ้างหรือสถานประกอบการจ่ายให้ลูกจ้าง ในระหว่างเดือน มกราคม – ธันวาคม 2564 (ก่อนหักภาษีเงินได้บุคคลธรรมดา เงินสมทบกองทุนประกันสังคมในส่วนที่ลูกจ้างต้องจ่าย ค่าประกันชีวิต และรายจ่ายอื่น ๆ ของลูกจ้าง) ตามข้อตกลงการจ้างแรงงาน โดยอาจจ่ายตามเงื่อนไขของระยะเวลา หรือจ่ายตามปริมาณงาน ทั้งนี้ไม่รวมค่าล่วงเวลา โบนัส เงินรางวัลพิเศษ เงินเพิ่มช่วยค่าครองชีพ ค่านายหน้า สวัสดิการและผลประโยชน์ตอบแทนอื่น

2) ค่าล่วงเวลา โบนัส เงินรางวัลพิเศษ เงินเพิ่มค่าครองชีพ ค่านายหน้า

หมายถึง เงินนอกเหนือจากค่าจ้าง เงินเดือนที่สถานประกอบการจ่ายให้แก่ลูกจ้างเป็นค่าตอบแทนในการทำงาน

3) สวัสดิการและผลประโยชน์ตอบแทนอื่น ๆ

หมายถึง ผลประโยชน์ตอบแทนแรงงานที่นายจ้างหรือสถานประกอบการจ่ายหรือบริการให้แก่ลูกจ้าง ได้แก่ ค่าตอบแทนแรงงานที่จ่ายเป็นสิ่งของหรือบริการและสวัสดิการที่นายจ้างจัดหาหรือบริการลูกจ้าง เช่น อาหาร เครื่องดื่ม บ้านพักคนงาน ค่าเช่าบ้าน ค่าซ่อมแซมที่อยู่อาศัย ค่ารักษาพยาบาล ค่าเล่าเรียนบุตร ค่าประกันชีวิต พาหนะรับส่งมาทำงาน บ้านเท็งหรือนันทนาการต่าง ๆ ที่จัดให้ลูกจ้าง เป็นต้น **ทั้งนี้ ไม่รวมเสื้อผ้าเครื่องแบบที่ใช้เฉพาะในการปฏิบัติงาน เช่น ชุดไทยที่ใช้ปฏิบัติงาน ชุดคนปรุงอาหาร ซึ่งนับเป็นค่าใช้จ่ายอื่น ๆ ของสถานประกอบการ**

4) เงินที่สถานประกอบการจ่ายสทบเข้ากองทุน

หมายถึง เงินที่สถานประกอบการจ่ายสทบเข้ากองทุนเพื่อการประกันสังคม ทั้งของรัฐบาลและเอกชน เพื่อให้ลูกจ้างได้รับความเดือดร้อนเมื่อต้องขาดรายได้ในบางส่วนหรือทั้งหมด อันเนื่องมาจากการเจ็บป่วยหรือประสบอันตราย ทั้งในและนอกเวลาทำงาน การคลอดบุตร ทูพพลภาพ การว่างงาน ชราภาพ และเสียชีวิต เงินดังกล่าว ได้แก่ เงินสมทบกองทุนประกันสังคม กองทุนทดแทนแรงงาน กองทุนสำรองเลี้ยงชีพ

2.3.10 ค่าซื้อสินค้าเพื่อการจำหน่ายและ/หรือให้บริการ

หมายถึง มูลค่าของสินค้าที่ซื้อหรือได้รับมอบมายังสถานประกอบการ โดยไม่คำนึงถึงระยะเวลาในการชำระเงิน มูลค่าของสินค้าที่บันทึกนั้นให้รวมราคาซื้อ ค่าใช้จ่ายต่าง ๆ ที่เกิดขึ้นในการจัดซื้อ เช่น อากาศขนส่ง ฯลฯ ค่าซื้อวัสดุและส่วนประกอบที่ใช้ในการขาย เช่น กระดาษห่อของ ถุง หีบห่อ หรือกล่องกระดาษสำหรับใช้บรรจุสินค้าขาย สำหรับธุรกิจบริการ ค่าซื้อสินค้าหมายความรวมถึง ค่าเช่าภาพยนตร์ ค่าเช่าเครื่องมือ หรืออุปกรณ์เพื่อใช้ประกอบกิจการ เป็นต้น

2.3.11 ค่าใช้จ่ายอื่น ๆ

หมายถึง ค่าใช้จ่ายในการดำเนินธุรกิจของสถานประกอบการ นอกเหนือจากค่าซื้อสินค้าเพื่อการจำหน่ายและให้บริการ และค่าตอบแทนแรงงาน **ค่าใช้จ่ายอื่น ๆ ในการดำเนินธุรกิจ** เช่น ค่าเช่าอาคาร ยานพาหนะ เครื่องจักรและอุปกรณ์ ค่าซ่อมแซมสิ่งก่อสร้าง ค่าน้ำมันเชื้อเพลิง ค่าน้ำประปา ค่าไฟฟ้า ค่าประกันภัยโทรเลข ค่าโทรศัพท์ ค่าเครื่องเขียนแบบพิมพ์ ค่าทำบัญชี ค่าวิจัย ค่าดอกเบี้ยจ่าย ค่าโฆษณา ค่าเบี้ยประกันภัย เป็นต้น

1) ค่าใช้จ่ายเกี่ยวกับการให้บริการอินเทอร์เน็ต

หมายถึง เงินที่ต้องจ่ายเพื่อการใช้บริการต่าง ๆ เกี่ยวกับอินเทอร์เน็ต และบริการอื่น ๆ ที่เกี่ยวข้อง เช่น ค่าเช่า Server ค่าใช้จ่ายเกี่ยวกับ Internet รายเดือน ค่าจ้างนักออกแบบ Web site ค่าดูแลรักษา Web site (Update) เป็นต้น

2) ค่าเครื่องใช้ที่ทำด้วยผ้า

หมายถึง เงินที่ต้องจ่ายเป็นค่าใช้จ่ายผลิตภัณฑ์ที่ทำด้วยผ้าทุกชนิด ซึ่งนำมาใช้ในการประกอบธุรกิจ เช่น ที่นอน หมอน ผ้าปูที่นอน ปลอกหมอน ผ้าห่มนอน ผ้าเช็ดตัว เป็นต้น

3) ค่าผลิตภัณฑ์ทำความสะอาดต่าง ๆ

หมายถึง เงินที่ต้องจ่ายเป็นค่าใช้จ่าย ผลิตภัณฑ์ทำความสะอาด ได้แก่ สบู่ น้ำยาขัดพื้น น้ำยาซักผ้า น้ำยาขัดห้องน้ำ ที่เกี่ยวกับการทำความสะอาด ตลอดจนสเปรย์ดับกลิ่น (Air refresher) และผลิตภัณฑ์อื่น ๆ

4) ค่าธรรมเนียมใบอนุญาต

หมายถึง เงินที่ต้องจ่ายเพื่อเป็นค่าใบอนุญาตในการประกอบธุรกิจ ตามที่กฎหมายกำหนด เช่น ค่าธรรมเนียมที่จ่ายให้แก่นายทะเบียนโรงแรมประจำท้องที่เพื่อต่ออายุใบอนุญาต ดำเนินการ ในปัจจุบัน นายทะเบียนโรงแรมที่ตั้งอยู่ตามต่างจังหวัด คือ เจ้าหน้าที่ฝ่ายปกครอง (ผู้ว่าราชการจังหวัด นายอำเภอ) ส่วนในเขตกรุงเทพมหานคร คือ นายตำรวจฝ่ายทะเบียนโรงแรม เป็นต้น

5) ค่าเช่าอาคาร

หมายถึง เงินที่ต้องจ่ายให้สถานประกอบการอื่นหรือผู้อื่นเพื่อเป็นค่าตอบแทน ในการใช้ประโยชน์จากอาคาร

6) ขาดทุนจากการเปลี่ยนแปลงอัตราแลกเปลี่ยนเงินตราต่างประเทศ

หมายถึง กรณีที่สถานประกอบการเป็นเจ้าของสินทรัพย์หรือหนี้สิน ที่กำหนดราคาเป็นมูลค่าเงินตราต่างประเทศ การเปลี่ยนแปลงอัตราแลกเปลี่ยนเงินตราต่างประเทศ จะมีผลต่อ มูลค่าสินทรัพย์หรือหนี้สินเมื่อเทียบกับเงินบาท ถ้าการเปลี่ยนแปลงอัตราแลกเปลี่ยนเงินตราต่างประเทศ เป็นผลให้มูลค่าสินทรัพย์เป็นเงินตราต่างประเทศมีค่าเป็นเงินบาทลดลง จะเรียกมูลค่าส่วนที่ลดลงว่า "ขาดทุนจากการเปลี่ยนแปลงอัตราแลกเปลี่ยนเงินตราต่างประเทศ"

7) ค่าดอกเบี้ยจ่าย

หมายถึง จำนวนเงินที่จ่ายให้สถาบันการเงินหรือเอกชนอื่น เป็นค่าดอกเบี้ย จากการกู้ยืมเงินมาเพื่อลงทุนประกอบกิจการ

2.3.12 ช่องทางการจ่ายชำระเงินสำหรับธุรกรรมประเภทต่าง ๆ

1) ประเภทธุรกรรม ได้แก่ การชำระเงินค่าสินค้าและบริการให้กับซัพพลายเออร์ การชำระค่าใช้จ่ายในการดำเนินงาน การจ่ายเงินเดือนพนักงาน และการลงทุน

2) ช่องทางการชำระเงิน

- การโอนเงินและชำระเงินผ่านช่องทางอิเล็กทรอนิกส์ (e-Payment) หมายถึง การโอนเงิน/ชำระด้วยสื่อการชำระเงินต่าง ๆ ยกเว้น เงินสด และเช็ค เช่น การโอน/ ชำระเงินด้วยธนาคาร ทางอินเทอร์เน็ต (Internet banking), ธนาคารทางโทรศัพท์เคลื่อนที่ (Mobile banking), กระเป๋าเงินอิเล็กทรอนิกส์ (Mobile-wallet) และบัตรอิเล็กทรอนิกส์ประเภทต่าง ๆ ประกอบด้วย บัตรเอทีเอ็ม (ATM card) บัตรเดบิต (Debit card) บัตรเครดิต (Credit card) บัตรเงินอิเล็กทรอนิกส์ (บัตร e-Money)

- คริปโทเคอร์เรนซี (Cryptocurrency) หมายถึง สินทรัพย์ดิจิทัลซึ่งออกแบบให้ เป็นสื่อกลางการแลกเปลี่ยน โดยอาศัยเทคโนโลยี Distributed Ledger Technology (DLT) หรือที่เรียกกันทั่วไปว่า บล็อกเชน (Blockchain) ในการสร้างและบันทึกธุรกรรม เช่น บิทคอยน์ (Bitcoin) และอีเธอร์เรียม (Ethereum) เป็นต้น

- **e-Money** หมายถึง บัตรอิเล็กทรอนิกส์ หรือกระเป๋าเงินอิเล็กทรอนิกส์ ที่ผู้ประกอบการจออกให้แก่ผู้ใช้บริการซึ่งจะระบุชื่อหรือไม่ก็ตาม โดยมีการชำระเงินให้แก่ผู้ประกอบการไว้ล่วงหน้าเพื่อนำไปใช้ชำระค่าสินค้าค่าบริการ หรือค่าอื่นใดแทนการชำระด้วยเงินสด และได้มีการบันทึกมูลค่า หรือจำนวนเงินที่ชำระไว้ล่วงหน้า เช่น true wallet, rabbit card เป็นต้น

- **ซัพพลายเออร์ (Supplier)** หมายถึง คนหรือองค์กรที่จัดหาสินค้าและบริการ ให้กับธุรกิจ/สถานประกอบการอื่น

2.3.13 สินค้าคงเหลือ

หมายถึง มูลค่าสินค้า และวัสดุส่วนประกอบต่าง ๆ ที่สถานประกอบการซื้อมา เพื่อประกอบกิจการ และยังคงเหลืออยู่โดยสินค้าและวัสดุส่วนประกอบดังกล่าวเป็นกรรมสิทธิ์ของสถานประกอบการ ไม่คำนึงถึงว่าจะเก็บอยู่ ณ ที่ใดก็ตาม

มูลค่าสินค้าคงเหลือต้นงวด หมายถึง สินค้าที่เหลือตกค้างจากปีก่อน หรือที่เหลืออยู่เมื่อวันสิ้นสุดงวดบัญชีปี 2563 หรือเมื่อ 1 มกราคม 2564

มูลค่าสินค้าคงเหลือปลายงวด หมายถึง สินค้าที่ซื้อเข้ามาภายในงวดบัญชีปี 2564 เพื่อจำหน่ายบวกกับสินค้าคงเหลือต้นปี แต่เมื่อถึงวันสิ้นสุดงวดบัญชีปี 2564 หรือเมื่อ 31 ธันวาคม 2564 สินค้าเหล่านั้นยังขายไม่หมดมีเหลืออยู่เป็นมูลค่าเท่าไร ถือว่าเป็นสินค้าคงเหลือปลายปีของสถานประกอบการ

สำหรับธุรกิจบริการ สินค้าคงเหลือ หมายถึง งานบริการที่ยังดำเนินการไม่เสร็จ เช่น บริษัทสถาปนิก ได้รับความจ้างให้เขียนแบบบ้านพักตากอากาศ โดยรับงานมาตั้งแต่งวดบัญชี ปี 2563 และยังคงดำเนินการไม่เสร็จ สำหรับงวดบัญชีปี 2564 งานบริการขั้นนี้จะเป็นสินค้าคงเหลือต้นงวด และยังคงดำเนินการไม่เสร็จในงวดบัญชีปี 2564 ก็จะเป็นสินค้าคงเหลือปลายงวด ซึ่งมูลค่านั้นให้ถือตามราคาที่ยังค้างชำระ

2.3.14 รายรับที่ได้จากการจำหน่ายสินค้าและการให้บริการ

หมายถึง มูลค่าของยอดขายสินค้าหรือรายรับที่ได้จากการให้บริการในรอบปี 2564 เช่น รายรับจากการขายสินค้า รายรับจากการประกอบกิจการที่พักแรม (เช่น รายรับจากการขายห้องพัก รายรับจากภัตตาคาร/ ห้องอาหาร รายรับจากสถานบันเทิง รายรับจากร้านขายของที่ระลึกและรายรับจากการให้เช่าห้องประชุม/ สัมมนา) รายรับจากการให้บริการและค่านายหน้า เป็นต้น โดยไม่คำนึงถึงเวลา หรือวิธีการชำระเงินจากผู้ซื้อ ทั้งนี้ให้รวมถึงมูลค่าขายจากการเช่าซื้อ การขายผ่อนชำระ และการขายสินค้า ที่นำไปฝากให้สถานประกอบการอื่นขายด้วย นอกจากนี้ยังหมายถึง รายรับจากการให้เช่าสินทรัพย์ถาวร เงินปันผล ดอกเบี้ยรับ กำไรจากอัตราแลกเปลี่ยนฯ และอื่น ๆ

ทั้งนี้ไม่รวมค่าขายสินค้าที่สถานประกอบการอื่นนำมาฝากขายและส่วนลดที่สถานประกอบการลดให้แก่ผู้ซื้อ หรือผู้ใช้บริการ

2.3.15 รายรับจากการให้เช่าที่ดิน

หมายถึง จำนวนเงินที่สถานประกอบการได้รับการอนุญาตให้สถานประกอบการอื่น หรือผู้อื่นใช้ประโยชน์จากที่ดิน ซึ่งครอบครองโดยสถานประกอบการ

2.3.16 รายรับจากการให้เช่าอาคาร ยานพาหนะ เครื่องจักรและเครื่องมือ ฯลฯ

หมายถึง จำนวนเงินที่สถานประกอบการได้รับจากการอนุญาตให้สถานประกอบการอื่นหรือผู้อื่นใช้ประโยชน์จากอาคาร เครื่องมือ เครื่องจักร อุปกรณ์หรือยานพาหนะ ซึ่งครอบครองโดยสถานประกอบการ

2.3.17 ดอกเบี้ยรับ

หมายถึง ผลตอบแทนที่สถานประกอบการนี้ได้รับจากการฝากเงินกับสถาบันการเงิน หรือจากการให้เอกชนอื่นกู้ยืม

2.3.18 เงินปันผลรับ

หมายถึง รายรับที่สถานประกอบการรับจากการนำเงินไปลงทุนในธุรกิจอื่น ๆ ในฐานะผู้ถือหุ้น ซึ่งเมื่อเกิดประโยชน์ก็ได้รับผลตอบแทนเป็นเงินสด หุ้น หรือสิทธิที่จะซื้อหุ้นเพิ่มในราคาต่ำกว่าราคาตลาด

2.3.19 กำไรจากการเปลี่ยนแปลงอัตราแลกเปลี่ยนเงินตราต่างประเทศ

หมายถึง กรณีที่สถานประกอบการเป็นเจ้าของสินทรัพย์หรือหนี้สินที่กำหนดราคาเป็นมูลค่าเงินตราต่างประเทศ ถ้าการเปลี่ยนแปลงอัตราแลกเปลี่ยนเงินตราต่างประเทศ เป็นผลให้มูลค่าสินทรัพย์เป็นเงินตราต่างประเทศมีค่าเป็นเงินบาทเพิ่มขึ้น จะเรียกมูลค่าส่วนที่เพิ่มขึ้นว่า “กำไรจากการเปลี่ยนแปลงอัตราแลกเปลี่ยนเงินตราต่างประเทศ”

2.3.20 สินทรัพย์ถาวร

หมายถึง สินทรัพย์ที่ปกติมีอายุการใช้งานมากกว่า 1 ปีขึ้นไป เช่น ที่ดิน อาคาร สิ่งก่อสร้าง เครื่องจักร ยานพาหนะ เป็นต้น รวมถึงส่วนเพิ่มเติม ดัดแปลง ปรับปรุง เพื่อยืดอายุการใช้งานหรือเพิ่มประสิทธิภาพ

- สินทรัพย์ถาวร แบ่งออกเป็น

- ที่ดิน
- อาคาร และสิ่งก่อสร้าง
- เครื่องจักร เช่น เครื่องกำเนิดไฟฟ้า เครื่องมือที่ใช้ในงานโลหะ เครื่องมือก่อสร้าง เป็นต้น
- ยานพาหนะ เช่น รถยนต์ แทรกเตอร์ รถบรรทุก เป็นต้น
- เครื่องใช้ในสำนักงาน (ครุภัณฑ์) เช่น เครื่องคอมพิวเตอร์ เครื่องคำนวณ เฟอร์นิเจอร์
- เครื่องตกแต่งสำนักงาน เป็นต้น
- เครื่องมืออื่นๆ เช่น สว่าน เลื่อย เป็นต้น
- สินทรัพย์ถาวรอื่น ๆ เช่น ซอฟต์แวร์ (โปรแกรมสำเร็จรูปต่าง ๆ เช่น SAS, SPSS, MS-OFFICE, DATABASE (ORACLE, DB2), FOXPRO, AUTOWARE

โปรแกรมสำหรับการจัดทำกราฟฟิคต่าง ๆ (PHOTOSHOP, ILLUSTRATOR, FLASH, INDESIGN) และโปรแกรมสำหรับการจัดทำบัญชี (MYACCOUNT, FORMULA) เป็นต้น) ลิขสิทธิ์ สิทธิบัตร ฯลฯ

2.3.21 มูลค่าตามบัญชีของสินทรัพย์ถาวร

หมายถึง มูลค่าสุทธิของสินทรัพย์ถาวรตามบัญชี เมื่อได้หักค่าเสื่อมราคา ค่าสึกหรอตามระยะเวลาการใช้งานจนถึงวันสิ้นงวดบัญชีปี 2564 หรือ 31 ธันวาคม 2564 สินทรัพย์ถาวร เช่น ที่ดิน อาคาร เครื่องจักร และเครื่องมือ ยานพาหนะ เครื่องใช้สำนักงาน เป็นต้น มูลค่าสินทรัพย์ถาวรรวมถึงมูลค่าการต่อเติมดัดแปลง และปรับปรุงในระหว่างปี เพื่อยืดอายุการใช้งาน หรือเพิ่มประสิทธิภาพการทำงาน

2.3.22 มูลค่าซื้อสินทรัพย์ถาวรทุกประเภทที่ซื้อหรือผลิตขึ้นใช้เองระหว่างปี

หมายถึง สินทรัพย์ถาวรใหม่หรือสินทรัพย์ถาวรที่ใช้แล้ว ที่สถานประกอบการซื้อมาเพิ่มเติมหรือผลิตขึ้นใช้เอง ระหว่างเดือนมกราคม - ธันวาคม 2564

- **สินทรัพย์ถาวรใหม่** หมายถึง สินทรัพย์ถาวรที่ยังไม่เคยถูกใช้ภายในประเทศมาเลย ก่อนที่สถานประกอบการจะซื้อมา โดยไม่คำนึงว่าสินทรัพย์ถาวรนั้น จะถูกใช้ในต่างประเทศมาก่อนหรือไม่

- **สินทรัพย์ถาวรที่ผลิตขึ้นใช้เอง** หมายถึง ค่าใช้จ่ายทั้งหมดที่ใช้ในการสร้างหรือผลิตสินทรัพย์ถาวร ขึ้นเพื่อใช้งานในสถานประกอบการ และที่ใช้ในการซ่อมแซมใหญ่ที่สามารถเพิ่มประสิทธิภาพการทำงาน หรือยืดอายุการใช้งานของสินทรัพย์ถาวร นั้น ค่าใช้จ่ายดังกล่าว ได้แก่ ค่าแรงงาน ค่าวัสดุ เป็นต้น

- **สินทรัพย์ถาวรที่ใช้แล้ว** หมายถึง มูลค่าตามความเป็นจริงที่ได้ซื้อสินทรัพย์ถาวรซึ่งเคยถูกใช้ภายในประเทศมาแล้ว ก่อนที่สถานประกอบการจะซื้อมา

2.3.23 มูลค่าสินทรัพย์ถาวรที่ขายระหว่างปี

หมายถึง มูลค่าตามราคาขายสินทรัพย์ถาวรที่ขายไประหว่าง มกราคม - ธันวาคม 2564 รวมถึงมูลค่าสินทรัพย์ถาวรที่ใช้แล้วและได้นำไปแลกเปลี่ยนเป็นสินทรัพย์ใหม่ โดยการจ่ายเงินเพิ่มขึ้นให้ถือว่าราคาสินทรัพย์เดิม คือ มูลค่าขายสินทรัพย์ถาวรที่ใช้แล้ว และราคาสินทรัพย์เดิมบวกจำนวนเงินที่จ่ายเพิ่มเป็นมูลค่าซื้อสินทรัพย์ถาวรที่สถานประกอบการซื้อมาเพิ่ม การบันทึกมูลค่าสินทรัพย์ถาวรที่ขายระหว่างนี้ให้บันทึกตามราคาขายได้จริง

2.3.24 มูลค่าเพิ่ม

คำนวณโดย :

$$\text{มูลค่าเพิ่ม} = \text{รายได้จากการดำเนินงาน} - \text{ค่าใช้จ่ายชั้นกลาง}$$

รายได้จากการดำเนินงาน = รายรับทั้งสิ้นของสถานประกอบการ

หัก รายรับจากการให้เช่าที่ดิน
ดอกเบี๋ยรับ / เงินปันผลรับ
กำไรจากการเปลี่ยนแปลงอัตรา
แลกเปลี่ยนฯ

บวก ส่วนเปลี่ยนแปลงของสินค้าและวัสดุ
ประกอบคงเหลือ

ค่าใช้จ่ายชั้นกลาง = ค่าซื้อสินค้าเพื่อการจำหน่าย และ/
หรือ ให้บริการ

บวก ค่าใช้จ่ายอื่น ๆ ในการดำเนินกิจการ

หัก ดอกเบี๋ยจ่าย
หนี้สูญ
ขาดทุนจากการเปลี่ยนแปลงอัตรา
แลกเปลี่ยนฯ

2.3.25 ค่าโอนกรรมสิทธิ์

หมายถึง มูลค่าของค่าใช้จ่ายในการโอนสิทธิครอบครองสินทรัพย์ ระหว่างเจ้าของ
สินทรัพย์นั้นให้กับบุคคลอื่น

2.4 แผนการเลือกตัวอย่าง

2.4.1 สถานประกอบการที่มีคนทำงาน 1 – 10 คน

แผนการสุ่มตัวอย่างที่ใช้เป็นแบบ Stratified Systematic Sampling โดยมีประเภทมาตรฐานอุตสาหกรรม (ประเทศไทย) ปี 2552 (Thailand Standard Industrial Classification: TSIC 2009) ในระดับกิจกรรมเป็นสตราตัม มีทั้งสิ้น 309 สตราตัม ขนาดของสถานประกอบการเป็นสตราตัมย่อย (มี 2 ขนาด คือจำนวนคนทำงาน 1 – 5 คน และ 6 – 10 คน) หรือ 2 สตราตัม และสถานประกอบการเป็นหน่วยตัวอย่าง ซึ่งในการเลือกสถานประกอบการตัวอย่างในแต่ละสตราตัม และสตราตัมย่อย อย่างอิสระต่อกัน ด้วยวิธีการเลือกตัวอย่างแบบมีระบบ

2.4.2 สถานประกอบการที่มีคนทำงานตั้งแต่ 11 คนขึ้นไป

กำหนดให้ทุกสถานประกอบการเป็นหน่วยตัวอย่างและให้ทำการแจกแจงนับสถานประกอบการทุกแห่ง ซึ่งวัดด้วยคนทำงานมี 10 ขนาด (คนทำงาน 11 – 15 คน 16 – 20 คน 21 – 25 คน 26 – 30 คน 31 – 50 คน 51 – 100 คน 101 – 200 คน 201 – 500 คน 501 – 1,000 คน และที่มีคนทำงานมากกว่า 1,000 คน ขึ้นไป)

2.5 รายการข้อมูลที่เก็บ

- 2.5.1 ข้อมูลทั่วไปของสถานประกอบการ
- 2.5.2 คนทำงานและค่าตอบแทนแรงงาน
- 2.5.3 ค่าใช้จ่ายของสถานประกอบการ
- 2.5.4 สินค้าคงเหลือของสถานประกอบการ
- 2.5.5 รายรับของสถานประกอบการ
- 2.5.6 สินทรัพย์ถาวรของสถานประกอบการ
- 2.5.7 การทำธุรกรรมเกี่ยวกับสินค้าและบริการกับต่างประเทศ
- 2.5.8 ผลกระทบจากสถานการณ์การแพร่ระบาดของโรคติดเชื้อไวรัสโคโรนา 19
- 2.5.9 ความคิดเห็นและข้อเสนอแนะของสถานประกอบการ

2.6 การเก็บรวบรวมข้อมูล

2.6.1 วิธีการเก็บรวบรวมข้อมูล การเก็บรวบรวมข้อมูลใช้วิธีส่งเจ้าหน้าที่ของสำนักงานสถิติแห่งชาติออกไปทำการสัมภาษณ์เจ้าของสถานประกอบการ หรือผู้ที่ได้รับมอบหมายให้ตอบข้อมูลของสถานประกอบการ พร้อมนี้ได้มีการเพิ่มช่องทางการตอบแบบสอบถาม Online ให้กับผู้ประกอบการ

2.6.2 คาบเวลาการปฏิบัติงาน การเก็บรวบรวมข้อมูลระหว่างเดือนพฤษภาคม – กันยายน 2565

2.7 การประมวลผลข้อมูล

การประมวลผลข้อมูลทุกขั้นตอน และการจัดทำรายงานผลระดับจังหวัด ดำเนินการที่สำนักงานสถิติจังหวัด โดยสำนักงานสถิติแห่งชาติในส่วนกลางให้การสนับสนุนทางด้านวิชาการ เช่น การจัดทำโปรแกรมสำหรับการบันทึกข้อมูลและการประมวลผลข้อมูล และการจัดทำต้นฉบับรายงาน เป็นต้น สำหรับการประมวลผลระดับภาคและทั่วราชอาณาจักร ดำเนินการที่สำนักงานสถิติแห่งชาติในส่วนกลาง

2.8 การนำเสนอผลข้อมูล

การจัดทำรายงานผลสำมะโนธุรกิจและอุตสาหกรรม พ.ศ. 2565 จะจัดทำรายงานผล ดังนี้

- 1) สรุปข้อมูลเบื้องต้น ระดับภาค และทั่วราชอาณาจักร
- 2) รายงานผลระดับจังหวัด รวม 76 ฉบับ
- 3) รายงานผลระดับภาค และทั่วราชอาณาจักร จำนวน 7 ฉบับ ประกอบด้วย

รายงานผลของกรุงเทพมหานคร ปริมณฑล ภาคกลาง ภาคเหนือ ภาคตะวันออกเฉียงเหนือ ภาคใต้ และทั่วราชอาณาจักร

2.9 ความคลาดเคลื่อน

ข้อมูลที่น่าเสนอไว้ในรายงานฉบับนี้อาจจะมีความคลาดเคลื่อนอยู่บ้าง ความคลาดเคลื่อนดังกล่าว เป็นความคลาดเคลื่อนจากการเลือกตัวอย่าง (Sampling error) และความคลาดเคลื่อนที่เกิดจากสาเหตุอื่น (Non-Sampling error) เช่น ผู้ตอบไม่ให้ข้อมูลตามความเป็นจริง ข้อมูลในแบบสอบถามไม่ครบถ้วน การลงรหัสผิดพลาดหรือการบันทึกข้อมูลผิดพลาด เป็นต้น อย่างไรก็ตาม สำนักงานสถิติแห่งชาติได้พยายามควบคุมให้ข้อมูลมีความคลาดเคลื่อนน้อยที่สุด จึงขอให้ผู้ใช้ข้อมูลใช้ข้อมูลด้วยความระมัดระวังตามสมควร

2.10 การปัดตัวเลข

ผลรวมของแต่ละจำนวนอาจไม่เท่ากับยอดรวม ทั้งนี้เนื่องจากการปัดเศษ



บทที่ 3

ผลการสำมะโน

บทที่ 3 ผลการสำมะโน

ผลการดำเนินงานกิจการในรอบปี 2564 ของสถานประกอบการธุรกิจทางการค้าและธุรกิจทางการบริการ ที่มีคนทำงานตั้งแต่ 1 คนขึ้นไป ซึ่งจัดจำแนกประเภทสถานประกอบการตามการจัดประเภทมาตรฐานอุตสาหกรรมประเทศไทย ปี 2552 (Thailand Standard Industrial Classification : TSIC 2009) ที่ตั้งอยู่ในจังหวัดพังงา สรุปได้ดังนี้

3.1 ข้อมูลทั่วไปของสถานประกอบการ

• ขนาดของสถานประกอบการ

จากการเก็บรวบรวมข้อมูลรายละเอียดของสถานประกอบการธุรกิจทางการค้าและธุรกิจทางการบริการของจังหวัดพังงา จำนวนทั้งสิ้น 10,006 แห่ง พบว่า สถานประกอบการที่มีจำนวนคนทำงานตั้งแต่ 1-5 คน มีจำนวนมากที่สุดถึง 9,355 แห่ง คิดเป็นร้อยละ 93.2 รองลงมา คือ จำนวนคนทำงาน 6-15 คน มีจำนวน 490 แห่ง คิดเป็นร้อยละ 4.9 จำนวนคนทำงาน 16-25 คน มีจำนวน 92 แห่ง คิดเป็นร้อยละ 1.0 จำนวนคนทำงาน 51-200 คน มีจำนวน 45 แห่ง คิดเป็นร้อยละ 0.4 ส่วนจำนวนคนทำงาน 31-50 คน มีจำนวนทั้งสิ้น 32 แห่ง คิดเป็นร้อยละ 0.3 และสถานประกอบการที่มีจำนวนคนทำงาน 26-30 คน และจำนวนคนทำงานที่มากกว่า 200 คนขึ้นไป มีเพียงร้อยละ 0.2 เท่านั้น

• หมวดย่อยธุรกิจ

เมื่อพิจารณาตามกิจกรรมทางเศรษฐกิจของสถานประกอบการธุรกิจทางการค้าและธุรกิจทางการบริการของจังหวัดพังงานั้น พบว่า สถานประกอบการดำเนินกิจการเกี่ยวกับการขายปลีก (ยกเว้นยานยนต์และจักรยานยนต์) มากที่สุด จำนวน 4,476 แห่ง คิดเป็นร้อยละ 44.7 รองลงมา คือ กิจกรรมการบริการอาหารและเครื่องดื่ม จำนวน 2,295 แห่ง คิดเป็นร้อยละ 22.9 กิจกรรมบริการส่วนบุคคลอื่นๆ จำนวน 926 แห่ง คิดเป็นร้อยละ 9.2 กิจกรรมการขายส่งและการขายปลีก การซ่อมยานยนต์และจักรยานยนต์ จำนวน 886 แห่ง คิดเป็นร้อยละ 8.9 กิจกรรมการขายส่ง (ยกเว้นยานยนต์และจักรยานยนต์) จำนวน 539 แห่ง คิดเป็นร้อยละ 5.4 กิจกรรมที่พักแรม จำนวน 308 แห่ง คิดเป็นร้อยละ 3.1 กิจกรรมอสังหาริมทรัพย์ จำนวน 152 แห่ง คิดเป็นร้อยละ 1.5 กิจกรรมการซ่อมคอมพิวเตอร์และของใช้ส่วนบุคคลและของใช้ในครัวเรือน จำนวน 131 แห่ง คิดเป็นร้อยละ 1.3

สำหรับกิจกรรมทางเศรษฐกิจอื่นๆ นอกเหนือจากที่กล่าวข้างต้น ในแต่ละประเภทกิจกรรมมีสัดส่วนต่ำกว่า ร้อยละ 1.0

ตาราง ก จำนวนและร้อยละของสถานประกอบการ จำแนกตามขนาดของสถานประกอบการและ
หมวดย่อยธุรกิจ

ขนาดของสถานประกอบการ/หมวดย่อยธุรกิจ	จำนวน	ร้อยละ
รวม	10,006	100.0
ขนาดของสถานประกอบการ (จำนวนคนทำงาน)		
1 – 5 คน	9,335	93.3
6 – 15 คน	490	4.9
16 – 25 คน	92	0.9
26 – 30 คน	9	0.1
31 – 50 คน	32	0.3
51 – 200 คน	45	0.5
มากกว่า 200 คน	3	0.0
หมวดย่อยธุรกิจ		
การขายส่งและการขายปลีก การซ่อมยานยนต์และจักรยายนยนต์	886	8.9
การขายส่ง (ยกเว้นยานยนต์และจักรยายนยนต์)	539	5.4
การขายปลีก (ยกเว้นยานยนต์และจักรยายนยนต์)	4,476	44.7
ที่พักแรม	308	3.1
การบริการอาหารและเครื่องดื่ม	2,295	23.0
การผลิตภาพยนตร์ วิทยุทัศน์ และรายการโทรทัศน์ การบันทึกเสียงลงบนสื่อ และการจัดพิมพ์ จำหน่ายหรือเผยแพร่ดนตรี	1	-
การจัดผังรายการและการแพร่ภาพกระจายเสียง	2	-
กิจกรรมอสังหาริมทรัพย์	152	1.5
กิจกรรมทางกฎหมายและการบัญชี	12	0.1
กิจกรรมด้านสถาปัตยกรรมและวิศวกรรม รวมถึงการทดสอบและการวิเคราะห์ทางเทคนิค	8	0.1
การโฆษณาและการวิจัยตลาด	12	0.1
กิจกรรมทางวิชาชีพ วิทยาศาสตร์ และเทคนิคอื่นๆ	24	0.2
กิจกรรมการให้เช่า	44	0.4
กิจกรรมการจ้างงาน	1	-
กิจกรรมของตัวแทนธุรกิจท่องเที่ยว การจัดงานเที่ยว การบริการสำรอง และกิจกรรมที่เกี่ยวข้อง	78	0.8
การบริการรักษาความปลอดภัยและการสืบสวน	2	0.0
กิจกรรมการบริการสำหรับอาคารและภูมิทัศน์	5	0.1
การบริการด้านการบริหารและสนับสนุนการดำเนินงานของสำนักงาน และกิจกรรมอื่นๆ ที่สนับสนุนทางธุรกิจ	60	0.6
กิจกรรมการสร้างสรรคศิลปะและความบันเทิง	1	-
กิจกรรมการพนันและการเสี่ยงโชค	9	0.1
กิจกรรมด้านการกีฬา ความบันเทิง และการนันทนาการ	34	0.3
การซ่อมคอมพิวเตอร์และของใช้ส่วนบุคคลและของใช้ในครัวเรือน	131	1.3
กิจกรรมบริการส่วนบุคคลอื่นๆ	926	9.3

หมายเหตุ : - ไม่มีข้อมูล หรือข้อมูลมีค่าเป็น 0
หรือมีข้อมูลจำนวนเล็กน้อย

- **รูปแบบการจัดตั้งตามกฎหมาย**

เมื่อพิจารณาตามรูปแบบการจัดตั้งตามกฎหมาย พบว่า ส่วนใหญ่มีรูปแบบการจัดตั้งตามกฎหมายเป็นส่วนบุคคล จำนวน 8,192 แห่ง คิดเป็นร้อยละ 81.9 รองลงมาเป็นสถานประกอบการที่มีรูปแบบการจัดตั้งตามกฎหมายเป็น บริษัทจำกัด บริษัทจำกัด (มหาชน) จำนวน 866 แห่ง คิดเป็นร้อยละ 8.6 สถานประกอบการที่มีรูปแบบการจัดตั้งตามกฎหมายเป็นห้างหุ้นส่วนจำกัด ห้างหุ้นส่วนสามัญนิติบุคคล จำนวน 506 แห่ง คิดเป็นร้อยละ 5.1 รูปแบบการตั้งแบบวิสาหกิจชุมชน จำนวน 410 แห่ง คิดเป็นร้อยละ 4.1 และสถานประกอบการที่มีรูปแบบการจัดตั้งตามกฎหมายเป็นส่วนราชการ รัฐวิสาหกิจ สมาคม มูลนิธิ และสหกรณ์มีจำนวนน้อยที่สุด คือ 32 แห่ง คิดเป็นร้อยละ 0.3

- **รูปแบบการจัดตั้งทางเศรษฐกิจ**

สำหรับรูปแบบการจัดตั้งทางเศรษฐกิจของสถานประกอบการในจังหวัดพังงา พบว่า ส่วนใหญ่เป็นสำนักงานแห่งเดียว จำนวน 9,626 แห่ง คิดเป็นร้อยละ 96.2 รองลงมาเป็นสำนักงานสาขา จำนวน 213 แห่ง คิดเป็นร้อยละ 2.1 เป็นสำนักงานใหญ่ จำนวน 167 แห่ง ซึ่งมีจำนวนน้อยที่สุด คิดเป็นร้อยละ 1.7

- **ระยะเวลาในการดำเนินกิจการ**

สำหรับระยะเวลาในการดำเนินกิจการของสถานประกอบการในจังหวัดพังงานั้น พบว่า ส่วนใหญ่มีระยะเวลาดำเนินกิจการ อยู่ที่ 10-19 ปี จำนวน 3,564 แห่ง คิดเป็นร้อยละ 35.6 รองลงมา คือ ระยะเวลาดำเนินกิจการ 5-9 ปี จำนวน 3,234 แห่ง คิดเป็นร้อยละ 32.3 ระยะเวลาดำเนินกิจการ น้อยกว่า 5 ปี จำนวน 1,481 คิดเป็นร้อยละ 14.8 ระยะเวลาดำเนินกิจการ 20-29 ปี มีจำนวน 1,334 แห่ง คิดเป็นร้อยละ 13.3 ส่วนสถานประกอบการที่มีจำนวนน้อยที่สุด 392 แห่ง คือมีระยะเวลาดำเนินกิจการ 30 ปีขึ้นไป คิดเป็นร้อยละ 4.0

ตาราง ข จำนวนและร้อยละของสถานประกอบการ จำแนกตามลักษณะของสถานประกอบการ

ลักษณะของสถานประกอบการ	จำนวน	ร้อยละ
รวม	10,006	100.0
รูปแบบการจัดตั้งตามกฎหมาย		
ส่วนบุคคล	8,192	81.9
ห้างหุ้นส่วนจำกัด ห้างหุ้นส่วนสามัญนิติบุคคล	506	5.1
บริษัทจำกัด บริษัทจำกัด (มหาชน)	866	8.6
สหกรณ์	7	0.1
วิสาหกิจชุมชน	410	4.1
อื่น ๆ เช่น ส่วนราชการ รัฐวิสาหกิจ สมาคม มูลนิธิ	25	0.2
รูปแบบการจัดตั้งทางเศรษฐกิจ		
สำนักงานแห่งเดียว	9,626	96.2
สำนักงานใหญ่	167	1.7
สำนักงานสาขา	213	2.1
ระยะเวลาในการดำเนินการ		
น้อยกว่า 5 ปี	1,481	14.8
5 – 9 ปี	3,234	32.3
10 – 19 ปี	3,564	35.6
20 – 29 ปี	1,334	13.3
ตั้งแต่ 30 ปีขึ้นไป	392	4.0

หมายเหตุ : - ไม่มีข้อมูล หรือข้อมูลมีค่าเป็น 0
หรือมีข้อมูลจำนวนเล็กน้อย

3.2 ข้อมูลการดำเนินกิจการของสถานประกอบการ

3.2.1 คนทำงาน และค่าตอบแทนแรงงาน

● จำนวนคนทำงาน

เมื่อพิจารณาจำนวนคนทำงาน ที่ปฏิบัติงานในสถานประกอบการในจังหวัดพังงา มีจำนวนทั้งสิ้นประมาณ 16,170 คน จำแนกตามขนาดสถานประกอบการ โดยส่วนใหญ่เป็นคนที่ปฏิบัติงานในสถานประกอบการที่มีคนทำงาน 1-5 คน จำนวน 14,726 คน คิดเป็นร้อยละ 91.1 รองลงมาเป็นคนทำงานที่ปฏิบัติงานในสถานประกอบการที่มีคนทำงาน 6-15 คน จำนวน 1,109 คน คิดเป็นร้อยละ 6.9 ลำดับต่อมาคือสถานประกอบการที่มีคนทำงาน 16-25 คน มีจำนวนคนทำงาน 118 คน คิดเป็นร้อยละ 0.7 และสถานประกอบการที่มีคนทำงาน 51-200 คน มีจำนวน 114 คน คิดเป็นร้อยละ 0.7 ส่วนขนาดของสถานประกอบการที่มีคนทำงาน 26-50 คน มีจำนวนคนทำงานรวมกันอยู่ที่ 103 คน และคิดเป็นร้อยละ 0.6

สำหรับจำนวนคนทำงานในสถานประกอบการเมื่อจำแนกตามกิจกรรมทางเศรษฐกิจ พบว่าคนทำงานประมาณ 7,613 คน หรือร้อยละ 47.1 ปฏิบัติงานในสถานประกอบการที่ดำเนินกิจกรรมทางเศรษฐกิจด้านการขายปลีก (ยกเว้นยานยนต์และจักรยายนต์) รองลงมาประมาณ 3,931 คน หรือร้อยละ 24.3 ปฏิบัติงานในสถานประกอบการด้าน การบริการอาหารและเครื่องดื่ม ด้านการขายส่งและการขายปลีก การซ่อมยานยนต์และจักรยายนต์ มีจำนวนคนทำงานประมาณ 1,202 คน หรือร้อยละ 7.4 ด้านกิจกรรมบริการส่วนบุคคลอื่นๆ มีจำนวนคนทำงานประมาณ 1,074 คน หรือร้อยละ 6.6 ด้านการขายส่ง (ยกเว้นยานยนต์และจักรยายนต์) มีจำนวนคนทำงานประมาณ 739 คน หรือร้อยละ 4.6 และกิจกรรมด้านที่พักแรม มีจำนวนคนทำงานประมาณ 643 คน หรือร้อยละ 4.0 นอกจากนี้ ประมาณ 968 คน หรือร้อยละ 6.0 กระจายตัวอยู่ในสถานประกอบการด้านอื่นๆ ประกอบด้วย สถานประกอบการด้านตัวแทนธุรกิจท่องเที่ยว การจัดหาเที่ยว ด้านกิจกรรมอสังหาริมทรัพย์ ด้านการซ่อมคอมพิวเตอร์และของใช้ส่วนบุคคลในครัวเรือน ด้านกิจกรรมการให้เช่า ด้านการบริหารและสนับสนุนการดำเนินงานของสำนักงาน รวมถึงกิจกรรมด้านกีฬา ความบันเทิง และการนันทนาการ

● จำนวนลูกจ้าง

เมื่อพิจารณาจำนวนลูกจ้าง ที่ปฏิบัติงานในสถานประกอบการในจังหวัดพังงา มีจำนวนทั้งสิ้นประมาณ 18,015 คน จำแนกตามขนาดสถานประกอบการ โดยส่วนใหญ่เป็นลูกจ้างที่ปฏิบัติงานในสถานประกอบการที่มีคนทำงาน 1-5 คน จำนวน 6,608 คน คิดเป็นร้อยละ 36.7 รองลงมาเป็นสถานประกอบการที่มีคนทำงาน 51-200 คน จำนวน 4,057 คน คิดเป็นร้อยละ 22.5 สถานประกอบการที่มีคนทำงาน 6-15 คน จำนวน 3,316 คน คิดเป็นร้อยละ 18.4 สถานประกอบการที่มีคนทำงาน 16-25 คน จำนวน 1,774 คน คิดเป็นร้อยละ 9.9 ลำดับถัดมา คือ สถานประกอบการที่มีคนทำงาน 31-50 คน จำนวน 1,179 คน คิดเป็นร้อยละ 6.5 สถานประกอบการที่มีคนทำงาน มากกว่า 200 คน จำนวน 854 คน คิดเป็นร้อยละ 4.7 สถานประกอบการที่มีคนทำงาน 26-30 คน มีจำนวนลูกจ้างน้อยที่สุด คือ 227 คน คิดเป็นร้อยละ 1.3

สำหรับจำนวนลูกจ้างในสถานประกอบการเมื่อจำแนกตามกิจกรรมทางเศรษฐกิจ พบว่า ลูกจ้าง ประมาณ 5,199 คน หรือร้อยละ 28.8 ปฏิบัติงานในสถานประกอบการที่ดำเนินกิจกรรมด้านที่พักแรม รองลงมาประมาณ 3,914 คน หรือร้อยละ 21.7 ปฏิบัติงานในสถานประกอบการด้านการขายปลีก (ยกเว้นยานยนต์และจักรยานยนต์) ถัดมาคือสถานประกอบการด้านการขายส่ง (ยกเว้นยานยนต์และจักรยานยนต์) จำนวนลูกจ้าง 3,250 คน คิดเป็นร้อยละ 18.0 สถานประกอบการด้านการบริการอาหารและเครื่องดื่ม จำนวนลูกจ้าง 2,740 คน คิดเป็นร้อยละ 15.2 สถานประกอบการด้านการขายส่งและการขายปลีก ย่อมยานยนต์และจักรยานยนต์ จำนวนลูกจ้าง 1,457 คน คิดเป็นร้อยละ 8.1 ส่วนสถานประกอบการที่มีกิจกรรมด้านอื่นๆ มีจำนวนลูกจ้าง ประมาณ 1,456 คน คิดเป็นร้อยละ 8.2

- **ค่าตอบแทนแรงงาน (มูลค่า : พันบาท)**

สำหรับค่าตอบแทนแรงงานที่มีมูลค่าสูงสุด คือ สถานประกอบการที่มีคนทำงาน 1-5 คน มีค่าตอบแทนแรงงาน มูลค่า 925,757.6 พันบาท รองลงมา คือ สถานประกอบการที่มีคนทำงาน 51-200 คน มีค่าตอบแทนแรงงาน มูลค่า 523,576.4 พันบาท สถานประกอบการที่มีคนทำงาน 6-15 คน มีค่าตอบแทนแรงงาน มูลค่า 427,156.4 พันบาท สถานประกอบการที่มีคนทำงาน 16-25 คน มีค่าตอบแทนแรงงานมูลค่า 238,396.6 พันบาท สถานประกอบการที่มีคนทำงาน 31-50 คน มีค่าตอบแทนแรงงาน มูลค่า 155,345.5 พันบาท สถานประกอบการที่มีคนทำงาน มากกว่า 200 คนขึ้นไป มีค่าตอบแทนแรงงาน มูลค่า 134,070.6 พันบาท และค่าตอบแทนแรงงานที่มีมูลค่าน้อยสุด คือ สถานประกอบการที่มีคนทำงาน 26-30 คน มีค่าตอบแทนแรงงาน มูลค่า 28,709.7 พันบาท

- **ค่าตอบแทนแรงงานเฉลี่ย (ต่อคนต่อปี : บาท)**

สำหรับค่าตอบแทนแรงงานเฉลี่ยมากที่สุด คือ สถานประกอบการที่มีคนทำงาน มากกว่า 200 คน มีค่าตอบแทนแรงงานเฉลี่ย 156,991.3 บาท รองลงมา คือ สถานประกอบการที่มีคนทำงาน 1-5 คน มีค่าตอบแทนแรงงานเฉลี่ย 140,096.5 บาท สถานประกอบการที่มีคนทำงาน 16-25 คน มีค่าตอบแทนแรงงานเฉลี่ย 134,383.7 บาท สถานประกอบการที่มีคนทำงาน 31-50 คน มีค่าตอบแทนแรงงานเฉลี่ย 131,760.3 บาท สถานประกอบการที่มีคนทำงาน 51-200 คน มีค่าตอบแทนแรงงานเฉลี่ย 129,055.1 บาท สถานประกอบการที่มีคนทำงาน 6-15 คน มีค่าตอบแทนแรงงานเฉลี่ย 128,816.8 บาท และค่าตอบแทนแรงงานเฉลี่ยน้อยสุด คือ สถานประกอบการที่มีคนทำงาน 26-30 คน มีค่าตอบแทนแรงงาน มูลค่า 126,474.4 บาท

ตาราง ค จำนวนและร้อยละของพนักงาน ลูกจ้าง ค่าตอบแทนแรงงาน และค่าตอบแทนแรงงานของ
ลูกจ้างเฉลี่ยต่อคนต่อปี จำแนกตามขนาดของสถานประกอบการและหมวดย่อยธุรกิจ

ขนาดของสถานประกอบการ/ หมวดย่อยธุรกิจ	จำนวนสถาน- ประกอบการ (แห่ง)	พนักงาน		ลูกจ้าง		ค่าตอบแทนแรงงาน	
		จำนวน (คน)	ร้อยละ	จำนวน (คน)	ร้อยละ	มูลค่า (พันบาท)	เฉลี่ยต่อคนต่อปี (บาท)
รวม	10,006	16,170	100.0	18,015	100.0	2,433,012.8	135,055.0
ขนาดของสถานประกอบการ (จำนวนพนักงาน)							
1 – 5 คน	9,335	14,726	91.1	6,608	36.7	925,757.6	51,388.2
6 – 15 คน	490	1,109	6.9	3,316	18.4	427,156.4	23,711.2
16 – 25 คน	92	118	0.7	1,774	9.9	238,396.6	13,233.2
26 – 30 คน	9	31	0.2	227	1.3	28,709.7	1,593.7
31 – 50 คน	32	72	0.4	1,179	6.5	155,345.5	8,623.1
51 – 200 คน	45	114	0.7	4,057	22.5	523,576.4	29,063.4
มากกว่า 200 คน	3	-	-	854	4.7	134,070.6	7,442.2
หมวดย่อยธุรกิจ							
การขายส่งและการขายปลีก การซ่อมยานยนต์และจักรยายนต์	886	1,202	7.4	1,457	8.1	235,949.4	13,097.4
การขายส่ง (ยกเว้นยานยนต์และจักรยายนต์)	539	739	4.6	3,250	18.0	498,888.4	27,693.0
การขายปลีก (ยกเว้นยานยนต์และจักรยายนต์)	4,476	7,613	47.1	3,914	21.7	578,946.7	32,137.0
ที่พักแรม	308	643	4.0	5,199	28.8	608,780.6	33,793.0
การบริการอาหารและเครื่องดื่ม	2,295	3,931	24.3	2,740	15.2	318,094.6	17,657.2
การผลิตภาพยนตร์ วิดีทัศน์ และรายการโทรทัศน์ การบันทึกเสียงลงบนสื่อ และการจัดพิมพ์จำหน่ายหรือ เผยแพร่ดนตรี	1	-	-	6	-	C	C
การจัดผังรายการและการแพร่ภาพกระจายเสียง	2	-	-	2	-	C	C
การจัดทำโปรแกรมคอมพิวเตอร์ การให้คำปรึกษาเกี่ยวกับ คอมพิวเตอร์ และกิจกรรมที่เกี่ยวข้อง	-	-	-	-	-	-	-
การบริการสารสนเทศ	-	-	-	-	-	-	-
กิจกรรมอสังหาริมทรัพย์	152	218	1.3	190	1.1	26,182.9	1,453.4
กิจกรรมทางกฎหมายและการบัญชี	12	4	-	54	0.3	8,809.9	489.0
กิจกรรมของสำนักงานใหญ่และการบริการให้คำปรึกษา ด้านการบริหารจัดการ	-	-	-	-	-	-	-
กิจกรรมด้านสถาปัตยกรรมและวิศวกรรม รวมถึงการทดสอบ และการวิเคราะห์ทางเทคนิค	8	8	0.1	49	0.3	6,749.4	374.7
การวิจัยและพัฒนาเชิงวิทยาศาสตร์	-	-	-	-	-	-	-
การโฆษณาและการวิจัยตลาด	12	23	0.2	27	0.2	2,976.0	165.2
กิจกรรมทางวิชาชีพ วิทยาศาสตร์ และเทคนิคอื่นๆ	24	24	0.2	-	-	-	-
กิจกรรมการให้เช่า	44	64	0.4	78	0.4	5,966.8	331.2
กิจกรรมการจ้างงาน	1	2	-	7	-	C	C
กิจกรรมของตัวแทนธุรกิจท่องเที่ยว การจัดนำเที่ยว การบริการสำรอง และกิจกรรมที่เกี่ยวข้อง	78	329	2.0	342	1.9	25,781.6	1,431.1
การบริการรักษาความปลอดภัยและการสืบสวน	2	-	-	21	0.1	C	C
กิจกรรมการบริการสำหรับอาคารและภูมิทัศน์	5	6	-	68	0.4	11,689.0	649.4
การบริการด้านการบริหารและสนับสนุนการดำเนินงาน ของสำนักงาน และกิจกรรมอื่นๆ ที่สนับสนุนทางธุรกิจ	60	83	0.5	39	0.2	5,142.9	285.5
กิจกรรมการสร้างสรรค์ศิลปะและความบันเทิง	1	-	-	15	0.1	C	C
กิจกรรมการพนันและการเสี่ยงโชค	9	18	0.1	-	-	-	-
กิจกรรมด้านการกีฬา ความบันเทิง และการนันทนาการ	34	49	0.3	251	1.4	48,170.7	2,674.0
การซ่อมคอมพิวเตอร์และของใช้ส่วนบุคคลและ ของใช้ในครัวเรือน	131	140	0.9	49	0.3	7,098.4	394.0
กิจกรรมบริการส่วนบุคคลอื่นๆ	926	1,074	6.6	257	1.4	37,934.8	2,106.0

หมายเหตุ : C หมายถึง ข้อมูลปกปิด

- ไม่มีข้อมูล หรือข้อมูลมีค่าเป็น 0
หรือมีข้อมูลจำนวนเล็กน้อย

3.2.2 รายได้จากการดำเนินงาน ค่าใช้จ่ายชั้นกลาง และมูลค่าเพิ่ม

- **รายได้จากการดำเนินงาน**

เมื่อพิจารณารายได้จากการดำเนินงานในจังหวัดพังงา พบว่า มีรายได้จากการดำเนินงานรวมทั้งสิ้น 24,862,944.3 พันบาท โดยสถานประกอบการที่มีคนทำงาน 1-5 คน มีรายได้จากการดำเนินงานมากที่สุด มูลค่า 9,704,189.6 พันบาท คิดเป็นร้อยละ 39.0 รองลงมา คือ สถานประกอบการที่มีคนทำงาน 6-15 คน ซึ่งมีรายได้จากการดำเนินงาน มูลค่า 6,799,907.5 พันบาท คิดเป็นร้อยละ 27.3 ถัดมาคือ สถานประกอบการที่มีคนทำงาน 51-200 คน มีรายได้จากการดำเนินงาน มูลค่า 3,004,350.6 พันบาท คิดเป็นร้อยละ 12.1 สถานประกอบการที่มีคนทำงาน 16-25 คน มีรายได้จากการดำเนินงาน มูลค่า 2,486,900.6 พันบาท คิดเป็นร้อยละ 10.0 สถานประกอบการที่มีคนทำงาน 31-50 คน มีรายได้จากการดำเนินงาน มูลค่า 1,094,460.4 พันบาท คิดเป็นร้อยละ 4.4 และสถานประกอบการที่มีคนทำงาน 26-30 คน มีรายได้จากการดำเนินงานน้อยที่สุด มูลค่า 205,009.9 พันบาท คิดเป็นร้อยละ 0.8

- **ค่าใช้จ่ายชั้นกลาง**

สำหรับค่าใช้จ่ายชั้นกลาง เมื่อพิจารณาจากขนาดของสถานประกอบการ พบว่า สถานประกอบการที่มีคนทำงาน 1-5 คน มีค่าใช้จ่ายชั้นกลางมากที่สุด มูลค่า 6,937,774.2 พันบาท คิดเป็นร้อยละ 39.0 รองลงมา คือ สถานประกอบการที่มีคนทำงาน 6-15 คน มีค่าใช้จ่ายชั้นกลาง มูลค่า 4,340,522.9 พันบาท คิดเป็นร้อยละ 24.4 ลำดับต่อมา คือสถานประกอบการที่มีคนทำงาน 51-200 คน ค่าใช้จ่ายชั้นกลาง มูลค่า 2,350,854.6 พันบาท คิดเป็นร้อยละ 13.2 สถานประกอบการที่มีคนทำงาน 16-25 คน มีค่าใช้จ่ายชั้นกลาง มูลค่า 1,930,143.0 พันบาท คิดเป็นร้อยละ 10.8 ต่อมาคือ สถานประกอบการที่มีคนทำงาน 31-50 คน มีค่าใช้จ่ายชั้นกลาง มูลค่า 728,537.6 คิดเป็นร้อยละ 4.1 และขนาดของสถานประกอบการที่มีมูลค่าค่าใช้จ่ายชั้นกลางน้อยที่สุด คือ คนทำงาน 26-30 คน มูลค่า 139,924.9 พันบาท คิดเป็นร้อยละ 0.8

- **มูลค่าเพิ่ม**

สำหรับมูลค่าเพิ่ม เมื่อพิจารณาจากขนาดของสถานประกอบการ พบว่า สถานประกอบการที่มีคนทำงาน 1-5 คน มีมูลค่าเพิ่มสูงสุด 2,766,415.5 พันบาท คิดเป็นร้อยละ 39.1 รองลงมา คือ สถานประกอบการที่มีคนทำงาน 6-15 คน มีมูลค่าเพิ่ม 2,459,384.5 พันบาท คิดเป็นร้อยละ 34.7 สถานประกอบการที่มีคนทำงาน 51-200 คน มีมูลค่าเพิ่ม 653,496.0 พันบาท คิดเป็นร้อยละ 9.2 ต่อมาคือ สถานประกอบการที่มีคนทำงาน 16-25 คน มีมูลค่าเพิ่ม 556,757.6 พันบาท คิดเป็นร้อยละ 7.9 สถานประกอบการที่มีคนทำงาน 31-50 คน มีมูลค่าเพิ่ม 365,922.8 พันบาท คิดเป็นร้อยละ 5.2 และมูลค่าเพิ่มน้อยที่สุดคือสถานประกอบการที่มีคนทำงาน 26-30 คน มีมูลค่าเพิ่ม 65,085.0 พันบาท คิดเป็นร้อยละ 1.0

ตาราง ง รายได้จากการดำเนินงาน ค่าใช้จ่ายชั้นกลาง มูลค่าเพิ่ม และมูลค่าเพิ่มต่อรายได้จากการดำเนินงาน จำแนกตามขนาดของสถานประกอบการและหมวดย่อยธุรกิจ

ขนาดของสถานประกอบการ/ หมวดย่อยธุรกิจ	รายได้จากการดำเนินงาน		ค่าใช้จ่ายชั้นกลาง		มูลค่าเพิ่ม		มูลค่าเพิ่มต่อรายได้จากการดำเนินงาน
	มูลค่า (พันบาท)	ร้อยละ	มูลค่า (พันบาท)	ร้อยละ	มูลค่า (พันบาท)	ร้อยละ	ร้อยละ
รวม	24,862,944.3	100.0	17,781,973.1	100.0	7,080,971.2	100.0	29.5
ขนาดของสถานประกอบการ (จำนวนคนทำงาน)							
1 – 5 คน	9,704,189.6	41.7	6,937,774.2	42.2	2,766,415.4	40.3	11.9
6 – 15 คน	6,799,907.5	29.2	4,340,522.9	26.4	2,459,384.5	35.8	10.6
16 – 25 คน	2,486,900.6	10.7	1,930,143.0	11.8	556,757.6	8.1	2.4
26 – 30 คน	205,009.9	0.8	139,924.9	0.9	65,085.0	1.0	0.2
31 – 50 คน	1,094,460.4	4.7	728,537.6	4.4	365,922.8	5.3	1.6
51 – 200 คน	3,004,350.6	12.9	2,350,854.6	14.3	653,496.0	9.5	2.8
มากกว่า 200 คน	C	C	C	C	C	C	C
หมวดย่อยธุรกิจ							
การขายส่งและการขายปลีก การซ่อมยานยนต์และจักรยายนต์	1,872,831.6	7.6	1,182,422.8	6.6	690,408.8	9.7	36.9
การขายส่ง (ยกเว้นยานยนต์และจักรยายนต์)	6,315,797.5	25.4	4,586,502.8	25.8	1,729,294.8	24.4	27.4
การขายปลีก (ยกเว้นยานยนต์และจักรยายนต์)	11,858,547.6	47.8	9,259,897.9	52.2	2,598,649.7	36.8	22.0
ที่พักแรม	1,486,899.7	6.0	809,696.6	4.5	677,203.1	9.6	45.5
การบริการอาหารและเครื่องดื่ม	2,001,390.5	8.0	1,334,386.4	7.6	667,004.0	9.6	33.3
การผลิตภาพยนตร์ วิดีโอ และรายการโทรทัศน์ การบันทึกเสียงลงบนสื่อ และการจัดพิมพ์จำหน่ายหรือเผยแพร่ดนตรี	3,101.5	-	357.5	-	2,744.0	-	88.5
การจัดพิมพ์รายการและการแพร่ภาพกระจายเสียง	960.0	-	312.5	-	647.5	-	67.4
การจัดทำโปรแกรมคอมพิวเตอร์ การให้คำปรึกษาเกี่ยวกับคอมพิวเตอร์ และกิจกรรมที่เกี่ยวข้อง	-	-	-	-	-	-	-
การบริการสารสนเทศ	-	-	-	-	-	-	-
กิจกรรมอสังหาริมทรัพย์	321,739.2	1.4	89,313.2	0.5	232,426.0	3.3	72.2
กิจกรรมทางกฎหมายและการบัญชี	47,761.0	0.2	2,232.5	-	45,528.5	0.6	95.3
กิจกรรมของสำนักงานใหญ่และการบริการให้คำปรึกษาด้านการบริหารจัดการ	-	-	-	-	-	-	-
กิจกรรมด้านสถาปัตยกรรมและวิศวกรรม รวมถึงการทดสอบและการวิเคราะห์ทางเทคนิค	103,855.0	0.4	59,325.7	0.3	44,529.3	0.6	42.9
การวิจัยและพัฒนาเชิงวิทยาศาสตร์	-	-	-	-	-	-	-
การโฆษณาและการวิจัยตลาด	10,861.6	-	8,303.2	-	2,558.4	-	23.5
กิจกรรมทางวิชาชีพ วิทยาศาสตร์ และเทคนิคอื่นๆ	2,400.0	-	1,680.0	-	720.0	-	30.0
กิจกรรมการให้เช่า	22,170.0	0.1	7,382.2	-	14,787.8	0.2	66.7
กิจกรรมการจ้างงาน	1,400.0	-	67.4	-	1,332.6	-	95.2
กิจกรรมของตัวแทนธุรกิจท่องเที่ยว การจัดทำเที่ยว การบริการสำรอง และกิจกรรมที่เกี่ยวข้อง	77,980.1	0.3	30,036.6	0.2	47,943.5	0.7	61.5
การบริการรักษาความปลอดภัยและการสืบสวน	17,790.7	0.1	12,549.2	0.1	5,241.5	0.1	29.5
กิจกรรมการบริการสำหรับอาคารและภูมิทัศน์	107,646.0	0.4	80,805.9	0.4	26,840.1	0.4	25.0
การบริการด้านการบริหารและสนับสนุนการดำเนินงานของสำนักงาน และกิจกรรมอื่นๆ ที่สนับสนุนทางธุรกิจ	32,102.5	0.1	10,520.5	0.1	21,582.0	0.3	67.2
กิจกรรมการสร้างสรรค์ศิลปะและความบันเทิง	50.1	-	9.5	-	40.6	-	81.0
กิจกรรมการพนันและการเสี่ยงโชค	3,416.4	-	1,793.6	-	1,622.8	-	47.5
กิจกรรมด้านการกีฬา ความบันเทิง และการนันทนาการ	258,897.9	1.0	143,115.9	0.8	115,782.0	1.6	44.7
การซ่อมคอมพิวเตอร์และของใช้ส่วนบุคคลและของใช้ในครัวเรือน	103,168.9	0.4	72,936.3	0.4	30,232.6	0.4	29.3
กิจกรรมบริการส่วนบุคคลอื่นๆ	212,176.7	0.8	88,324.9	0.5	123,851.8	1.7	58.4

หมายเหตุ : C หมายถึง ข้อมูลปกปิด

- ไม่มีข้อมูล หรือข้อมูลมีค่าเป็น 0
หรือมีข้อมูลจำนวนเล็กน้อย

3.2.3 รายได้จากการดำเนินงาน และมูลค่าเพิ่มเฉลี่ยต่อสถานประกอบการ

เมื่อพิจารณารายได้จากการดำเนินงานเฉลี่ยต่อสถานประกอบการของจังหวัดพังงา พบว่า สถานประกอบการที่มีจำนวนคนทำงาน 31-50 คน มีรายได้จากการดำเนินงานเฉลี่ยมากที่สุด คือ 334,201.9 พันบาท รองลงมาคือสถานประกอบการที่มีคนทำงาน 51-200 คน มีรายได้จากการดำเนินงานเฉลี่ย 66,763.3 พันบาท จำนวนคนทำงาน 16-25 คน มีรายได้จากการดำเนินงานเฉลี่ย 27,031.5 พันบาท จำนวนคนทำงาน 26-30 คน มีรายได้จากการดำเนินงานเฉลี่ย 22,778.9 พันบาท ลำดับถัดมา คือ จำนวนคนทำงาน 6-15 คน มีรายได้จากการดำเนินงานเฉลี่ย 13,877.4 พันบาท และสถานประกอบการที่มีคนทำงาน 1-5 คน มีรายได้จากการดำเนินงานเฉลี่ยน้อยที่สุด คือ 1,039.5 พันบาท

สำหรับมูลค่าเพิ่มเฉลี่ยต่อสถานประกอบการ พบว่า สถานประกอบการที่มีคนทำงาน 51-200 คน มีมูลค่าเพิ่มเฉลี่ยมากที่สุด คือ 14,522.1 พันบาท รองลงมา คือ สถานประกอบการที่มีคนทำงาน 31-50 คน มีมูลค่าเพิ่มเฉลี่ย 11,435.1 พันบาท สถานประกอบการที่มีคนทำงาน 26-30 คน มีมูลค่าเพิ่มเฉลี่ย 7,231.7 พันบาท สถานประกอบการที่มีคนทำงาน 16-25 คน มีมูลค่าเพิ่มเฉลี่ย 6,051.7 พันบาท ต่อมาคือ สถานประกอบการที่มีคนทำงาน 6-15 คน มีมูลค่าเพิ่มเฉลี่ย 5,019.1 พันบาท และสถานประกอบการที่มีคนทำงาน 1-5 คน มีมูลค่าเพิ่มเฉลี่ยต่อสถานประกอบการ น้อยที่สุด คือ 296.3 พันบาท

3.2.4 รายได้จากการดำเนินงาน และมูลค่าเพิ่มเฉลี่ยต่อคนทำงาน

เมื่อพิจารณารายได้จากการดำเนินงานเฉลี่ยต่อคนทำงานของจังหวัดพังงา พบว่า สถานประกอบการที่มีจำนวนคนทำงาน 51-200 คน มีรายได้จากการดำเนินงานเฉลี่ยมากที่สุด คือ 66,763.1 พันบาท รองลงมาคือสถานประกอบการที่มีคนทำงาน 31-50 คน มีรายได้จากการดำเนินงานเฉลี่ย 34,201.9 พันบาท ลำดับถัดมาคือ สถานประกอบการที่มีคนทำงาน 16-25 คน มีรายได้จากการดำเนินงานเฉลี่ย 27,031.5 พันบาท คนทำงาน 26-30 คน มีรายได้จากการดำเนินงานเฉลี่ย 22,778.9 พันบาท คนทำงาน 6-15 คน มีรายได้จากการดำเนินงานเฉลี่ย 1,536.3 พันบาท และสถานประกอบการที่มีคนทำงาน 1-5 คน มีรายได้จากการดำเนินงานเฉลี่ยต่อคนทำงานน้อยที่สุด คือ 454.9 พันบาท

สำหรับมูลค่าเพิ่มเฉลี่ยต่อคนทำงาน พบว่า สถานประกอบการที่มีคนทำงาน 6-15 คน มีมูลค่าเพิ่มเฉลี่ยต่อคนทำงานมากที่สุด คือ 555.7 พันบาท รองลงมาคือสถานประกอบการที่มีคนทำงาน 1-5 คน มีมูลค่าเพิ่มเฉลี่ย คือ 296.3 พันบาท จำนวนคนทำงาน 16-25 คน มีมูลค่าเพิ่มเฉลี่ย 294.3 พันบาท ลำดับถัดมา คือ จำนวนคนทำงาน 31-50 คน มีมูลค่าเพิ่มเฉลี่ย 292.7 พันบาท จำนวนคนทำงาน 26-30 คน มีมูลค่าเพิ่มเฉลี่ย 252.3 พันบาท และสถานประกอบการที่มีคนทำงาน 51-200 คน มีมูลค่าเพิ่มเฉลี่ยต่อคนทำงานน้อยที่สุด คือ 156.7 พันบาท

ตาราง จ รายได้จากการดำเนินงาน มูลค่าเพิ่มเฉลี่ยต่อสถานประกอบการ และต่อคนทำงาน จำแนกตามขนาดของสถานประกอบการและหมวดย่อยธุรกิจ

หน่วย : พันบาท

ขนาดของสถานประกอบการ/ หมวดย่อยธุรกิจ	รายได้จากการดำเนินงานเฉลี่ย		มูลค่าเพิ่มเฉลี่ย	
	ต่อสถาน- ประกอบการ	ต่อคนทำงาน	ต่อสถาน- ประกอบการ	ต่อคนทำงาน
รวม	2,484.8	727.3	707.7	207.1
ขนาดของสถานประกอบการ (จำนวนคนทำงาน)				
1 – 5 คน	1,039.5	454.9	296.3	296.3
6 – 15 คน	13,877.4	1,536.3	5,019.1	555.7
16 – 25 คน	27,031.5	27,031.5	6,051.7	294.3
26 – 30 คน	22,778.9	22,778.9	7,231.7	252.3
31 – 50 คน	334,201.9	34,201.9	11,435.1	292.7
51 – 200 คน	66,763.3	66,763.3	14,522.1	156.7
มากกว่า 200 คน	C	C	C	C
หมวดย่อยธุรกิจ				
การขายส่งและการขายปลีก การซ่อมยานยนต์และจักรยายนต์	2,113.8	704.6	779.2	259.7
การขายส่ง (ยกเว้นยานยนต์และจักรยายนต์)	11,717.6	1,583.3	3,208.3	3,208.3
การขายปลีก (ยกเว้นยานยนต์และจักรยายนต์)	2,649.4	1,028.7	580.6	580.6
ที่พักแรม	4,827.6	254.5	2,198.7	115.9
การบริการอาหารและเครื่องดื่ม	872.1	300.0	290.6	100.0
การผลิตภาพยนตร์ วีดิทัศน์ และรายการโทรทัศน์ การบันทึกเสียงลงบนสื่อ และการจัดพิมพ์จำหน่ายหรือ เผยแพร่ดนตรี	3,101.5	516.9	2,744	457.3
การจัดผังรายการและการแพร่ภาพกระจายเสียง	480.0	480.0	323.7	323.7
การจัดทำโปรแกรมคอมพิวเตอร์ การให้คำปรึกษาเกี่ยวกับ คอมพิวเตอร์ และกิจกรรมที่เกี่ยวข้อง	-	-	-	-
การบริการสารสนเทศ	-	-	-	-
กิจกรรมอสังหาริมทรัพย์	2,116.7	790.5	1,529.1	571.1
กิจกรรมทางกฎหมายและการบัญชี	3,980.1	823.5	3,794.0	785.0
กิจกรรมของสำนักงานใหญ่และการบริการให้คำปรึกษา ด้านการบริหารจัดการ	-	-	-	-
กิจกรรมด้านสถาปัตยกรรมและวิศวกรรม รวมถึง การทดสอบและการวิเคราะห์ทางเทคนิค	12,981.9	1,822.0	5,566.2	781.2
การวิจัยและพัฒนาเชิงวิทยาศาสตร์	-	-	-	-
การโฆษณาและการวิจัยตลาด	905.1	217.2	213.2	51.2
กิจกรรมทางวิชาชีพ วิทยาศาสตร์ และเทคนิคอื่นๆ	100.0	100.0	30.0	30.0
กิจกรรมการให้เช่า	503.9	156.1	336.1	104.1
กิจกรรมการจ้างงาน	1,400.0	155.5	1,332.6	148.1
กิจกรรมของตัวแทนธุรกิจท่องเที่ยว การจัดหาเที่ยว การบริการสำรอง และกิจกรรมที่เกี่ยวข้อง	999.7	116.0	614.7	71.3
การบริการรักษาความปลอดภัยและการสืบสวน	8,895.3	847.2	2,620.7	249.6
กิจกรรมการบริการสำหรับอาคารและภูมิทัศน์	21,529.2	1,454.7	5,368.0	362.7
การบริการด้านการบริหารและสนับสนุนการดำเนินงาน ของสำนักงาน และกิจกรรมอื่นๆ ที่สนับสนุนทางธุรกิจ	535.0	2,722.1	359.7	176.9
กิจกรรมการสร้างสรรค์ศิลปะและความบันเทิง	50.1	3.3	40.6	2.7
กิจกรรมการพนันและการเสี่ยงโชค	379.6	189.8	180.3	90.2
กิจกรรมด้านการกีฬา ความบันเทิง และการนันทนาการ	7,614.6	863.0	3,405.3	385.9
การซ่อมคอมพิวเตอร์และของใช้ส่วนบุคคลและ ของใช้ในครัวเรือน	787.5	545.9	230.8	160.0
กิจกรรมบริการส่วนบุคคลอื่นๆ	229.1	159.3	133.7	93.0

หมายเหตุ : C หมายถึง ข้อมูลปกปิด

- ไม่มีข้อมูล หรือข้อมูลมีค่าเป็น 0
หรือมีข้อมูลจำนวนเล็กน้อย

3.3 ผลกระทบจากสถานการณ์การแพร่ระบาดของโรคติดเชื้อไวรัสโคโรนา 19

3.3.1 ระดับของผลกระทบที่สถานประกอบการได้รับจากสถานการณ์โควิด 19

จากสถานการณ์การแพร่ระบาดของโรคติดเชื้อไวรัสโคโรนา 19 ที่เกิดขึ้น สามารถพิจารณา ระดับของผลกระทบที่เกิดขึ้นกับสถานประกอบการ เปรียบเทียบกัน ระหว่างปี 2564 และปี 2565

ในปี 2564 พบว่า ผลกระทบด้านรายได้/ยอดสั่งซื้อสินค้าลดลง อยู่ในระดับมาก คิดเป็น ร้อยละ 43.7 ผลกระทบด้านจำนวนลูกค้าน่าลดลง อยู่ในระดับมาก คิดเป็นร้อยละ 45.8 ด้านต้นทุนในการดำเนิน ธุรกิจสูงขึ้น ได้รับผลกระทบในระดับมาก คิดเป็นร้อยละ 44.2 ด้านสภาพคล่องทางการเงินลดลง อยู่ในระดับ มากเช่นกัน คิดเป็นร้อยละ 40.2 ส่วนด้านอื่นๆที่ไม่ได้รับผลกระทบ เช่น การชะลอการจ้างพนักงานใหม่ คิดเป็นร้อยละ 44.8 การเลิกจ้างพนักงาน คิดเป็นร้อยละ 45.6 และความล่าช้าในการขนส่งสินค้า คิดเป็น ร้อยละ 40.3

ในปี 2565 พบว่า ผลกระทบด้านรายได้/ยอดสั่งซื้อลดลง อยู่ในระดับปานกลาง คิดเป็นร้อยละ 30.5 ผลกระทบด้านจำนวนลูกค้าน่าลดลง ได้รับผลกระทบในระดับปานกลาง คิดเป็นร้อยละ 35.4 ผลกระทบ ด้านต้นทุนในการดำเนินธุรกิจสูงขึ้น อยู่ในระดับปานกลาง คิดเป็นร้อยละ 29.8 ด้านสภาพคล่องทางการเงิน ลดลง ก็ได้รับผลกระทบในระดับปานกลางเช่นกัน คิดเป็นร้อยละ 33.3 ส่วนด้านอื่นๆที่ไม่ได้รับผลกระทบ เช่น ชะลอการจ้างพนักงานใหม่ คิดเป็นร้อยละ 40.8 ด้านการเลิกจ้างพนักงาน คิดเป็นร้อยละ 41.7 และความ ล่าช้าในการขนส่งสินค้า คิดเป็นร้อยละ 36.8

ตาราง ฉ ร้อยละของสถานประกอบการ จำแนกตามระดับของผลกระทบที่ได้รับจากสถานการณ์การแพร่ระบาดของโรคติดเชื้อไวรัสโคโรนา 19 ใน ปี 2564 และ ปี 2565

รายการ	ระดับผลกระทบที่ได้รับ											
	ปี 2564						ปี 2565					
	ไม่มีผลกระทบ	น้อยที่สุด	น้อย	ปานกลาง	มาก	มากที่สุด	ไม่มีผลกระทบ	น้อยที่สุด	น้อย	ปานกลาง	มาก	มากที่สุด
รายได้/ยอดสั่งซื้อสินค้าลดลง	0.8	0.7	5.3	16.7	43.7	32.8	1.0	3.3	17.7	30.5	24.9	22.6
จำนวนลูกค้าน่าลดลง	0.8	0.8	6.1	13.7	45.8	32.7	1.0	3.4	18.1	35.4	18.8	23.1
ต้นทุนในการดำเนินธุรกิจสูงขึ้น	1.7	0.7	2.3	15.5	44.2	35.5	1.5	3.2	9.2	29.8	26.5	29.8
สภาพคล่องทางการเงินลดลง	3.5	0.5	4.9	17.3	40.2	33.6	3.9	3.3	11.5	33.3	20.6	27.3
ชะลอการจ้างพนักงานใหม่	44.8	1.0	2.9	7.4	27.4	16.5	40.8	3.5	10.0	26.2	6.8	12.7
เลิกจ้างพนักงาน	45.6	3.3	2.5	7.6	26.3	14.7	41.7	5.6	9.3	28.5	6.2	8.7
ความล่าช้าในการขนส่งสินค้า	40.3	5.2	3.8	9.8	26.8	14.1	36.8	8.5	9.9	27.4	6.6	10.8

3.3.2 แนวทางการแก้ไขปัญหาของสถานประกอบการที่ได้รับผลกระทบจากสถานการณ์โควิด 19

สำหรับสถานประกอบการในจังหวัดพังงา ที่ได้รับผลกระทบจากสถานการณ์โควิด 19 คิดเป็นร้อยละ 84.3 ซึ่งมีแนวทางการแก้ไขปัญหาในด้านต่างๆ ดังนี้ หยุดกิจการชั่วคราว/เปิดดำเนินการบางส่วน คิดเป็นร้อยละ 65.3 มีการปรับรูปแบบการจ้างงาน/พนักงาน คิดเป็นร้อยละ 24.0 การปรับเปลี่ยนกระบวนการขาย/ให้บริการโดยการนำเทคโนโลยีเข้ามาใช้ คิดเป็นร้อยละ 5.7 นอกจากนี้ยังมีการปรับตัวไปทำธุรกิจแบบอื่น คิดเป็นร้อยละ 3.2 และการปรับเปลี่ยนรูปแบบการทำงาน คิดเป็นร้อยละ 1.3

ภาพที่ 1 ร้อยละของสถานประกอบการจำแนกตามแนวทางการแก้ไขปัญหาของสถานประกอบการที่ได้รับผลกระทบจากสถานการณ์การแพร่ระบาดของโรคติดเชื้อไวรัสโควิด 19

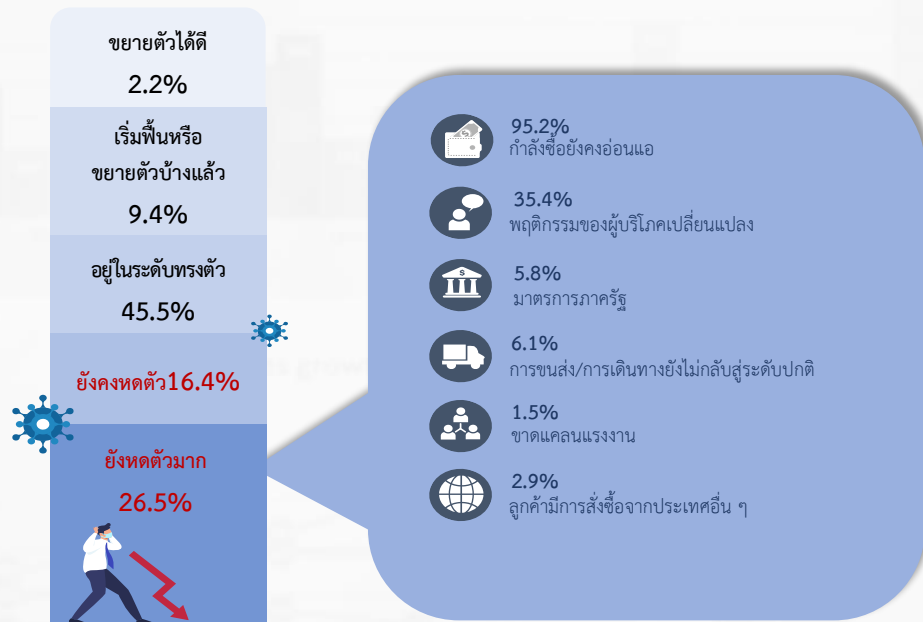


3.3.3 การฟื้นตัวของสถานประกอบการโดยเปรียบเทียบสัดส่วนรายรับในปี 2565 กับรายรับในปี 2562 (ปีก่อนเกิดสถานการณ์โควิด 19)

สำหรับการฟื้นตัวของสถานประกอบการ ในจังหวัดพังงา ที่ได้รับผลกระทบ พบว่าอยู่ในระดับทรงตัว คิดเป็นร้อยละ 45.5 ยังหดตัวมาก คิดเป็นร้อยละ 26.5 ยังคงหดตัว คิดเป็นร้อยละ 16.4 เริ่มฟื้นตัวหรือมีการขยายตัวบ้างแล้ว คิดเป็นร้อยละ 9.4 ส่วนการขยายตัวได้ดี อยู่ในระดับที่น้อยที่สุด คิดเป็นร้อยละ 2.2

ในส่วนของสถานประกอบการที่ยังคงหดตัวมาก ไม่สามารถฟื้นตัวได้ มีสาเหตุมาจากหลายปัจจัย ซึ่งปัจจัยหลัก คือกำลังซื้อยังคงอ่อนแอ คิดเป็นร้อยละ 95.2 รองลงมาคือ พฤติกรรมของผู้บริโภคเปลี่ยนแปลง คิดเป็นร้อยละ 35.4 ตามด้วยการขนส่ง/การเดินทางที่ยังไม่กลับสู่ภาวะปกติ คิดเป็นร้อยละ 6.1 มาตรการจากภาครัฐ คิดเป็นร้อยละ 5.8 ลูกค้านำมาซื้อสินค้าจากประเทศอื่นๆ คิดเป็นร้อยละ 2.9 และปัจจัยในเรื่องของการขาดแคลนแรงงาน คิดเป็นร้อยละ 1.5

ภาพที่ 2 ร้อยละของสถานประกอบการจำแนกตามการฟื้นตัวของสถานประกอบการโดยเปรียบเทียบสัดส่วนรายรับในปี 2565 กับรายรับในปี 2562



3.4 ความคิดเห็นและข้อเสนอแนะของสถานประกอบการ

3.4.1 ปัญหาและอุปสรรคในการดำเนินกิจการของสถานประกอบการ

สำหรับปัญหาและอุปสรรคในการดำเนินกิจการของสถานประกอบการในจังหวัดพังงันั้น มีสถานประกอบการที่ประสบกับปัญหาและอุปสรรคมากถึง ร้อยละ 93.6 ซึ่งเป็นปัญหาด้านเศรษฐกิจที่ไม่ดี มีการชะลอตัว อยู่ในระดับมากที่สุด คิดเป็นร้อยละ 82.0 รองลงมาคือปัญหาด้านการแพร่ระบาดของโรคติดเชื้อไวรัสโคโรนา 19 คิดเป็นร้อยละ 63.0 ปัญหาด้านต้นทุนในการดำเนินธุรกิจสูงขึ้น คิดเป็นร้อยละ 49.7 ตามด้วยกำลังซื้อของลูกค้าที่ลดลง คิดเป็นร้อยละ 31.9 การแข่งขันทางการค้าที่เพิ่มมากขึ้น คิดเป็นร้อยละ 14.6 ปัญหาจากภัยธรรมชาติ คิดเป็นร้อยละ 14.2 การขาดเงินลงทุนและเงินหมุนเวียนในการดำเนินกิจการ คิดเป็นร้อยละ 13.3 ส่วนความไม่เสถียรภาพทางการเมือง คิดเป็นร้อยละ 8.1 และปัญหาด้านการขาดแคลนแรงงาน รวมถึงขาดความสามารถในการทำการตลาด ถือเป็นปัญหาส่วนน้อย คิดเป็นร้อยละ 3.0

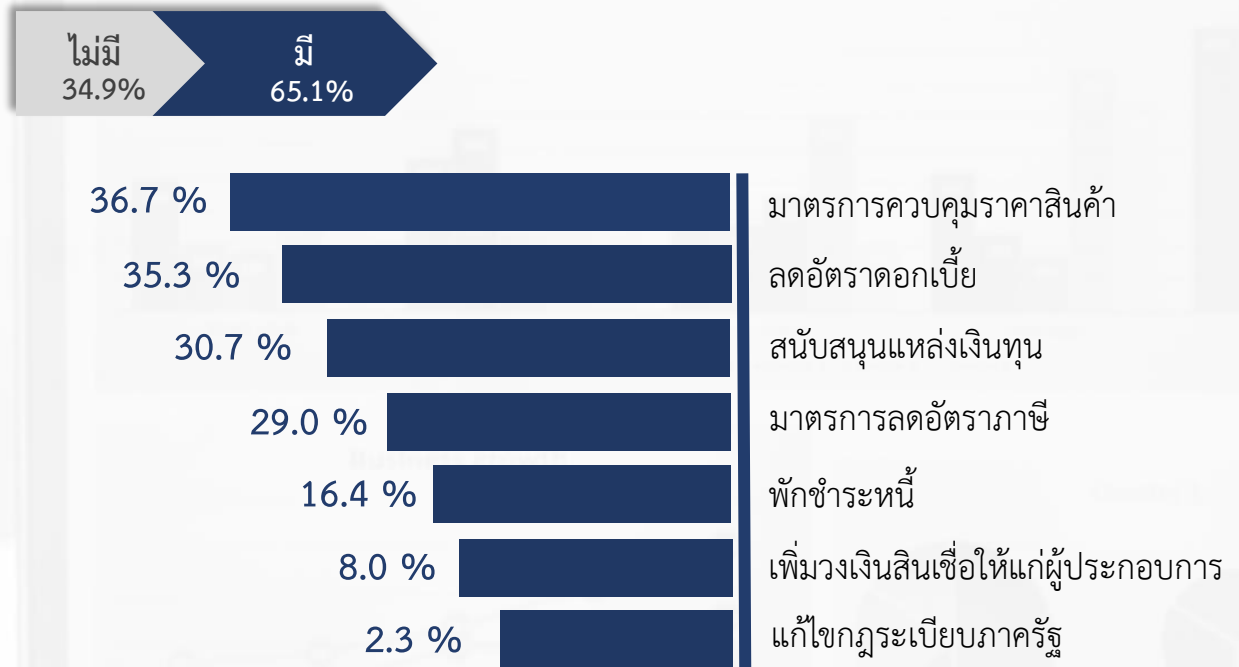
ภาพที่ 3 ร้อยละของสถานประกอบการ ที่มีปัญหาและอุปสรรคในการดำเนินงาน



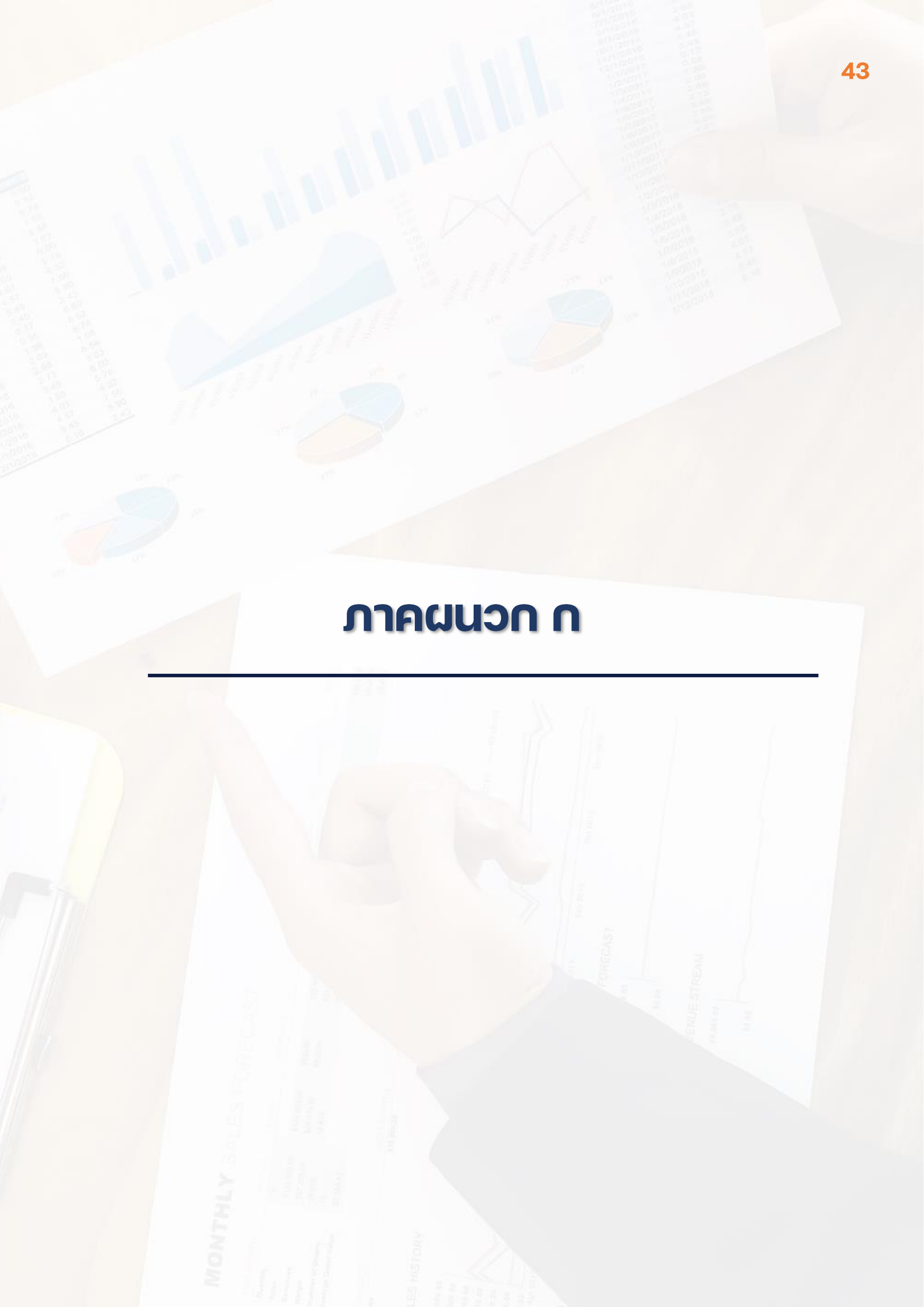
3.4.2 ความช่วยเหลือที่ต้องการจากหน่วยงานของรัฐ

สำหรับความช่วยเหลือที่สถานประกอบการในจังหวัดพังงาต้องการจากหน่วยงานภาครัฐนั้น ด้านมาตรการควบคุมราคาสินค้า มากที่สุด คิดเป็นร้อยละ 36.7 รองลงมา คือด้านการลดอัตราดอกเบี้ย คิดเป็นร้อยละ 35.3 ต้องการให้ภาครัฐสนับสนุนแหล่งเงินทุน คิดเป็นร้อยละ 30.7 ด้านมาตรการลดอัตราภาษี คิดเป็นร้อยละ 29.0 ในส่วนของการพักชำระหนี้ คิดเป็นร้อยละ 16.4 ต้องการให้มีการเพิ่มวงเงินสินเชื่อให้แก่ผู้ประกอบการ คิดเป็นร้อยละ 8.0 และต้องการให้แก้ไขกฎระเบียบภาครัฐ คิดเป็นร้อยละ 2.3

ภาพที่ 4 ร้อยละของสถานประกอบการ ที่ต้องการความช่วยเหลือจากหน่วยงานของรัฐ



කටයුතු



ตอนที่ 1 ข้อมูลทั่วไปของสถานประกอบการ

**ตอนที่ 1 ข้อมูลทั่วไปของสถานประกอบการ
จำแนกตามขนาดของสถานประกอบการ**

สารบัญตารางสถิติ

	หน้า
ตอนที่ 1 ข้อมูลทั่วไปของสถานประกอบการ จำแนกตามขนาดของสถานประกอบการ	
ตาราง 1 จำนวนและร้อยละของสถานประกอบการธุรกิจ จำแนกตามรูปแบบการจัดตั้ง ตามกฎหมาย และขนาดของสถานประกอบการ	51
ตาราง 2 จำนวนและร้อยละของสถานประกอบการธุรกิจ จำแนกตามรูปแบบการจัดตั้ง ทางเศรษฐกิจ และขนาดของสถานประกอบการ	52
ตาราง 3 จำนวนและร้อยละของสถานประกอบการธุรกิจ จำแนกตามระยะเวลา ในการดำเนินกิจการ และขนาดของสถานประกอบการ	53
ตาราง 4 จำนวนและร้อยละของสถานประกอบการธุรกิจ จำแนกตามระยะเวลา การดำเนินกิจการ จำนวนชั่วโมงที่เปิดดำเนินการต่อวันในปี 2564 และขนาด ของสถานประกอบการ	54
ตาราง 5 จำนวนและร้อยละของสถานประกอบการธุรกิจ จำแนกตามเงินทุน จดทะเบียน และขนาดของสถานประกอบการ	55
ตาราง 6 จำนวนและร้อยละของสถานประกอบการธุรกิจ จำแนกตามการมีต่างประเทศ ร่วมลงทุนหรือถือหุ้น และขนาดของสถานประกอบการ	56
ตาราง 7 จำนวนและร้อยละของสถานประกอบการธุรกิจ จำแนกตามการลงทุน ในต่างประเทศ และขนาดของสถานประกอบการ	57

ตาราง 1 จำนวนและร้อยละของสถานประกอบการธุรกิจ จำแนกตามรูปแบบการจัดตั้งตามกฎหมาย และขนาดของสถานประกอบการ

TABLE 1 NUMBER AND PERCENTAGE OF BUSINESS ESTABLISHMENTS BY FORM OF LEGAL ORGANIZATION AND SIZE OF ESTABLISHMENT

ขนาดของสถานประกอบการ	จำนวนสถาน- ประกอบการ		ส่วนบุคคล		ห้างหุ้นส่วนจำกัด		บริษัทจำกัด		ส่วนราชการ		สหกรณ์		การรวมกลุ่ม		สมาคม		มูลนิธิ		วิสาหกิจชุมชน		การจัดตั้ง ในรูปแบบอื่นๆ		Size of establishment
	Number of establishments		Individual proprietor		ห้างหุ้นส่วนสามัญ นิติบุคคล		บริษัทจำกัด (มหาชน)		รัฐวิสาหกิจ Government, State-enterprises		Cooperatives		Bundling		Association		Foundation		Community enterprise		Others		
	จำนวน Number	ร้อยละ %	จำนวน Number	ร้อยละ %	จำนวน Number	ร้อยละ %	จำนวน Number	ร้อยละ %	จำนวน Number	ร้อยละ %	จำนวน Number	ร้อยละ %	จำนวน Number	ร้อยละ %	จำนวน Number	ร้อยละ %	จำนวน Number	ร้อยละ %	จำนวน Number	ร้อยละ %	จำนวน Number	ร้อยละ %	
รวม	10,006	100.00	8,192	81.87	506	5.05	866	8.66	11	0.11	7	0.06	-	-	-	-	10	0.10	410	4.10	4	0.04	Total
1- 5 คน	9,335	100.00	8,013	85.84	429	4.59	561	6.01	-	-	-	-	-	-	-	-	10	0.11	318	3.40	4	0.04	1- 5 persons
6 - 10 คน	363	100.00	151	41.72	51	14.02	110	30.43	6	1.54	3	0.69	-	-	-	-	-	-	42	11.60	-	-	6 - 10 persons
11 - 15 คน	127	100.00	20	15.37	7	5.41	54	43.09	-	-	4	3.15	-	-	-	-	-	-	42	32.97	-	-	11 - 15 persons
16 - 25 คน	92	100.00	7	7.61	15	16.67	63	68.12	2	2.17	-	-	-	-	-	-	-	-	5	5.43	-	-	16 - 25 persons
26 - 30 คน	9	100.00	1	11.11	2	22.22	5	55.56	-	-	-	-	-	-	-	-	-	-	1	11.11	-	-	26 - 30 persons
31 - 50 คน	32	100.00	-	-	2	6.25	29	89.06	-	-	-	-	-	-	-	-	-	-	1	4.69	-	-	31 - 50 persons
51 - 200 คน	45	100.00	-	-	-	-	41	90.16	3	7.62	-	-	-	-	-	-	-	-	1	2.22	-	-	51 - 200 persons
มากกว่า 200 คน	3	100.00	-	-	-	-	3	100.00	-	-	-	-	-	-	-	-	-	-	-	-	-	-	more than 200 persons

ที่มา : สำมะโนธุรกิจและอุตสาหกรรม พ.ศ. 2565 (ธุรกิจทางการค้าและธุรกิจทางการบริการ) จังหวัดพังงา สำนักงานสถิติแห่งชาติ กระทรวงดิจิทัลเพื่อเศรษฐกิจและสังคม

Source : The 2022 Business and Industrial Census (Trade and Services Industry) Phangnga Province, National Statistical Office, Ministry of Digital Economy and Society.

ตาราง 2 จำนวนและร้อยละของสถานประกอบการธุรกิจจำแนกตามรูปแบบการจัดตั้งทางเศรษฐกิจ และขนาดของสถานประกอบการ

TABLE 2 NUMBER AND PERCENTAGE OF BUSINESS ESTABLISHMENTS BY FORM OF ECONOMIC ORGANIZATION AND SIZE OF ESTABLISHMENT

ขนาดของสถานประกอบการ	จำนวนสถานประกอบการ		สำนักงานแห่งเดียว		สำนักงานใหญ่		สำนักงานสาขา		อื่นๆ		Size of establishment
	Number of establishments		Single unit		Head office		Branch		Others		
	จำนวน	ร้อยละ	จำนวน	ร้อยละ	จำนวน	ร้อยละ	จำนวน	ร้อยละ	จำนวน	ร้อยละ	
	Number	%	Number	%	Number	%	Number	%	Number	%	
รวม	10,006	100.00	9,626	96.20	167	1.67	213	2.13	-	-	Total
1- 5 คน	9,335	100.00	9,077	97.23	127	1.36	131	1.40	-	-	1- 5 persons
6 - 10 คน	363	100.00	307	84.61	7	1.93	49	13.46	-	-	6 - 10 persons
11 - 15 คน	127	100.00	108	84.92	1	1.08	18	14.00	-	-	11 - 15 persons
16 - 25 คน	92	100.00	68	74.46	20	21.20	4	4.35	-	-	16 - 25 persons
26 - 30 คน	9	100.00	6	66.67	2	22.22	1	11.11	-	-	26 - 30 persons
31 - 50 คน	32	100.00	24	76.56	8	23.44	-	-	-	-	31 - 50 persons
51 - 200 คน	45	100.00	33	72.38	2	4.44	10	23.17	-	-	51 - 200 persons
มากกว่า 200 คน	3	100.00	3	100.00	-	-	-	-	-	-	more than 200 persons

ที่มา : สำมะโนธุรกิจและอุตสาหกรรม พ.ศ. 2565 (ธุรกิจทางการค้าและธุรกิจทางการบริการ) จังหวัดพังงา สำนักงานสถิติแห่งชาติ กระทรวงดิจิทัลเพื่อเศรษฐกิจและสังคม

Source : The 2022 Business and Industrial Census (Trade and Services Industry) Phangnga Province, National Statistical Office, Ministry of Digital Economy and Society.

ตาราง 3 จำนวนและร้อยละของสถานประกอบการธุรกิจ จำแนกตามระยะเวลาในการดำเนินงาน และขนาดของสถานประกอบการ

TABLE 3 NUMBER AND PERCENTAGE OF BUSINESS ESTABLISHMENTS BY PERIOD OF OPERATION AND SIZE OF ESTABLISHMENT

ขนาดของสถานประกอบการ	จำนวนสถานประกอบการ		ระยะเวลาในการดำเนินงาน (ปี) Period of operation (Year)										Size of establishment
	Number of establishments		< 5		5 - 9		10 - 19		20 - 29		≥ 30		
	จำนวน	ร้อยละ	จำนวน	ร้อยละ	จำนวน	ร้อยละ	จำนวน	ร้อยละ	จำนวน	ร้อยละ	จำนวน	ร้อยละ	
	Number	%	Number	%	Number	%	Number	%	Number	%	Number	%	
รวม	10,006	100.00	1,481	14.80	3,234	32.33	3,564	35.62	1,334	13.33	392	3.92	Total
1- 5 คน	9,335	100.00	1,428	15.30	3,072	32.91	3,323	35.60	1,202	12.88	309	3.30	1- 5 persons
6 - 10 คน	363	100.00	21	5.88	78	21.35	151	41.72	56	15.34	57	15.70	6 - 10 persons
11 - 15 คน	127	100.00	11	9.02	64	50.02	35	27.38	10	7.48	8	6.10	11 - 15 persons
16 - 25 คน	92	100.00	5	5.43	12	12.68	28	30.43	42	45.29	6	6.16	16 - 25 persons
26 - 30 คน	9	100.00	-	-	3	33.33	2	22.22	4	44.44	-	-	26 - 30 persons
31 - 50 คน	32	100.00	-	-	2	6.25	7	20.31	16	48.44	8	25.00	31 - 50 persons
51 - 200 คน	45	100.00	15	33.02	4	9.84	16	35.24	4	9.84	5	12.06	51 - 200 persons
มากกว่า 200 คน	3	100.00	-	-	-	-	2	66.67	1	33.33	-	-	more than 200 persons

ที่มา : สำมะโนธุรกิจและอุตสาหกรรม พ.ศ. 2565 (ธุรกิจทางการค้าและธุรกิจทางการบริการ) จังหวัดพังงา สำนักงานสถิติแห่งชาติ กระทรวงดิจิทัลเพื่อเศรษฐกิจและสังคม

Source : The 2022 Business and Industrial Census (Trade and Services Industry) Phangnga Province, National Statistical Office, Ministry of Digital Economy and Society.

ตาราง 4 จำนวนและร้อยละของสถานประกอบการธุรกิจ จำแนกตามระยะเวลาการดำเนินงาน จำนวนชั่วโมงที่เปิดดำเนินการต่อวันในปี 2564 และขนาดของสถานประกอบการ

TABLE 4 NUMBER AND PERCENTAGE OF BUSINESS ESTABLISHMENTS BY PERIOD OF OPERATION IN 2021 AND SIZE OF ESTABLISHMENT

ขนาดของสถานประกอบการ	จำนวนสถานประกอบการ		ระยะเวลาการดำเนินงาน Period of operation in 2021														Size of establishment
			เดือน Months								ชั่วโมง Hours per day						
	Number of establishments		< 3		3 - 6		7 - 9		10 - 12		< 8		8 - 10		> 10		
	จำนวน	ร้อยละ	จำนวน	ร้อยละ	จำนวน	ร้อยละ	จำนวน	ร้อยละ	จำนวน	ร้อยละ	จำนวน	ร้อยละ	จำนวน	ร้อยละ	จำนวน	ร้อยละ	
	Number	%	Number	%	Number	%	Number	%	Number	%	Number	%	Number	%	Number	%	
รวม	10,006	100.00	239	2.38	1,362	13.61	56	0.56	8,349	83.44	1,486	14.85	7,306	73.01	1,215	12.14	Total
1- 5 คน	9,335	100.00	216	2.31	1,285	13.77	51	0.55	7,783	83.37	1,458	15.61	6,882	73.73	995	10.66	1- 5 persons
6 - 10 คน	363	100.00	-	-	39	10.66	-	-	324	89.34	11	2.96	270	74.48	82	22.56	6 - 10 persons
11 - 15 คน	127	100.00	-	-	21	16.83	-	-	106	83.17	13	10.49	76	59.57	38	29.94	11 - 15 persons
16 - 25 คน	92	100.00	20	21.20	4	4.35	-	-	69	74.46	2	2.17	35	38.04	55	59.78	16 - 25 persons
26 - 30 คน	9	100.00	-	-	-	-	-	-	9	100.00	-	-	9	100.00	-	-	26 - 30 persons
31 - 50 คน	32	100.00	-	-	8	25.31	2	4.69	22	70.00	-	-	16	50.94	16	49.06	31 - 50 persons
51 - 200 คน	45	100.00	3	7.62	4	9.84	3	7.62	34	74.92	2	4.44	14	30.79	29	64.76	51 - 200 persons
มากกว่า 200 คน	3	100.00	-	-	-	-	-	-	3	100.00	-	-	3	100.00	-	-	more than 200 persons

ที่มา : สำมะโนธุรกิจและอุตสาหกรรม พ.ศ. 2565 (ธุรกิจทางการค้าและธุรกิจทางการบริการ) จังหวัดพังงา สำนักงานสถิติแห่งชาติ กระทรวงดิจิทัลเพื่อเศรษฐกิจและสังคม

Source : The 2022 Business and Industrial Census (Trade and Services Industry) Phangnga Province, National Statistical Office, Ministry of Digital Economy and Society.

ตาราง 5 จำนวนและร้อยละของสถานประกอบการธุรกิจ จำแนกตามเงินทุนจดทะเบียน และขนาดของสถานประกอบการ

TABLE 5 NUMBER AND PERCENTAGE OF BUSINESS ESTABLISHMENTS BY REGISTERED CAPITAL AND SIZE OF ESTABLISHMENT

ขนาดของสถานประกอบการ	จำนวนสถานประกอบการ		ไม่มีทุนจดทะเบียน		มูลค่าทุนจดทะเบียน (ล้านบาท) Registered capital (Million baht)																มูลค่าเงินทุน จดทะเบียน Registered capital	Size of establishment			
	Number of establishments		No registered capital		รวม Total		< 1		1 - 9		10 - 49		50 - 99		100 - 199		200 - 499		500 - 999				≥ 1,000		
	จำนวน Number	ร้อยละ %	จำนวน Number	ร้อยละ %	จำนวน Number	ร้อยละ %	จำนวน Number	ร้อยละ %	จำนวน Number	ร้อยละ %	จำนวน Number	ร้อยละ %	จำนวน Number	ร้อยละ %	จำนวน Number	ร้อยละ %	จำนวน Number	ร้อยละ %	จำนวน Number	ร้อยละ %			จำนวน Number	ร้อยละ %	จำนวน Number
รวม	1,372	100.00	187	13.65	1,185	86.35	51	3.71	857	62.48	116	8.42	138	10.04	12	0.85	6	0.45	2	0.15	3	0.25	18,623,713,389.0	Total	
1- 5 คน	990	100.00	107	10.83	883	89.17	25	2.47	669	67.59	58	5.87	131	13.23	-	-	-	-	-	-	-	-	-	9,153,393,250.0	1- 5 persons
6 - 10 คน	161	100.00	47	29.04	115	70.96	24	14.69	82	50.70	9	5.58	-	-	-	-	-	-	-	-	-	-	-	395,760,000.0	6 - 10 persons
11 - 15 คน	62	100.00	18	28.86	44	71.14	-	-	39	62.70	5	8.44	-	-	-	-	-	-	-	-	-	-	-	263,253,720.0	11 - 15 persons
16 - 25 คน	78	100.00	4	5.13	74	94.87	3	3.42	47	60.04	23	28.85	2	2.56	-	-	-	-	-	-	-	-	-	870,633,419.0	16 - 25 persons
26 - 30 คน	7	100.00	1	14.29	6	85.71	-	-	3	42.86	3	42.86	-	-	-	-	-	-	-	-	-	-	-	58,000,000.0	26 - 30 persons
31 - 50 คน	31	100.00	-	-	31	100.00	-	-	8	24.59	9	28.85	5	15.74	6	18.36	3	9.18	1	3.28	-	-	-	2,469,300,000.0	31 - 50 persons
51 - 200 คน	41	100.00	10	25.70	30	74.30	-	-	8	20.77	8	19.37	-	-	6	14.79	3	8.45	1	2.46	3	8.45	-	5,392,357,000.0	51 - 200 persons
มากกว่า 200 คน	3	100.00	-	-	3	100.00	-	-	2	66.67	1	33.33	-	-	-	-	-	-	-	-	-	-	-	C	more than 200 persons

หมายเหตุ : เฉพาะสถานประกอบการที่มีรูปแบบการจัดตั้งตามกฎหมายเป็นห้างหุ้นส่วนจำกัด ห้างหุ้นส่วนสามัญนิติบุคคล บริษัทจำกัด และบริษัทจำกัด (มหาชน)

: C หมายถึง ข้อมูลปกปิด

Note : Only establishments which were juristic partnership, company limited and public company limited.

: C means confidential data.

ที่มา : สำมะโนธุรกิจและอุตสาหกรรม พ.ศ. 2565 (ธุรกิจทางการค้าและธุรกิจทางการบริการ) จังหวัดพังงา สำนักงานสถิติแห่งชาติ กระทรวงดิจิทัลเพื่อเศรษฐกิจและสังคม

Source : The 2022 Business and Industrial Census (Trade and Services Industry) Phangnga Province, National Statistical Office, Ministry of Digital Economy and Society.

ตาราง 6 จำนวนและร้อยละของสถานประกอบการธุรกิจ จำแนกตามการมีต่างประเทศร่วมลงทุนหรือถือหุ้น และขนาดของสถานประกอบการ

TABLE 6 NUMBER AND PERCENTAGE OF BUSINESS ESTABLISHMENTS BY HAVING FOREIGN INVESTMENTS OR HOLDING SHARE AND SIZE OF ESTABLISHMENT

ขนาดของสถานประกอบการ	จำนวนสถาน- ประกอบการ		ไม่มีต่างประเทศ ร่วมลงทุนหรือถือหุ้น		มีผู้ถือหุ้นต่างชาติแต่ละรายถือหุ้น Yes with each foreign shareholder holding				Size of establishment
	Number of establishments		No have foreign investments or holding share		อย่างน้อย 1 ราย ถือหุ้น ตั้งแต่ร้อยละ 10 ขึ้นไป With at least 1 holding shares of 10 percent or more				
	จำนวน	ร้อยละ	จำนวน	ร้อยละ	จำนวน	ร้อยละ	จำนวน	ร้อยละ	
	Number	%	Number	%	Number	%	Number	%	
รวม	1,372	100.00	1,364	99.42	1	0.07	7	0.51	Total
1- 5 คน	990	100.00	983	99.29	-	-	7	0.71	1- 5 persons
6 - 10 คน	161	100.00	161	100.00	-	-	-	-	6 - 10 persons
11 - 15 คน	62	100.00	62	100.00	-	-	-	-	11 - 15 persons
16 - 25 คน	78	100.00	78	100.00	-	-	-	-	16 - 25 persons
26 - 30 คน	7	100.00	7	100.00	-	-	-	-	26 - 30 persons
31 - 50 คน	31	100.00	31	100.00	-	-	-	-	31 - 50 persons
51 - 200 คน	41	100.00	41	100.00	-	-	-	-	51 - 200 persons
มากกว่า 200 คน	3	100.00	2	66.67	1	33.33	-	-	more than 200 persons

หมายเหตุ : เฉพาะสถานประกอบการที่มีรูปแบบการจัดตั้งตามกฎหมายเป็นห้างหุ้นส่วนจำกัด ห้างหุ้นส่วนสามัญนิติบุคคล บริษัทจำกัด และบริษัทจำกัด (มหาชน)

Note : Only establishments which were juristic partnership, company limited and public company limited.

ที่มา : สำมะโนธุรกิจและอุตสาหกรรม พ.ศ. 2565 (ธุรกิจทางการค้าและธุรกิจทางการบริการ) จังหวัดพังงา สำนักงานสถิติแห่งชาติ กระทรวงดิจิทัลเพื่อเศรษฐกิจและสังคม

Source : The 2022 Business and Industrial Census (Trade and Services Industry) Phangnga Province, National Statistical Office, Ministry of Digital Economy and Society.

ตาราง 7 จำนวนและร้อยละของสถานประกอบการธุรกิจ จำนวนตามการลงทุนในต่างประเทศ และขนาดของสถานประกอบการ

TABLE 7 NUMBER AND PERCENTAGE OF BUSINESS ESTABLISHMENTS BY INVESTMENT IN ABROAD AND SIZE OF ESTABLISHMENT

ขนาดของสถานประกอบการ	จำนวนสถานประกอบการ		ไม่มีการลงทุน		มูลค่าการลงทุน (ล้านบาท) Total investment cost (Million baht)												มูลค่าการลงทุน ในต่างประเทศ Value of investment in abroad	Size of establishment						
	Number of establishments		No investment in abroad		รวม Total		< 1		1 - 9		10 - 49		50 - 99		100 - 199				200 - 499		500 - 999		≥ 1,000	
	จำนวน Number	ร้อยละ %	จำนวน Number	ร้อยละ %	จำนวน Number	ร้อยละ %	จำนวน Number	ร้อยละ %	จำนวน Number	ร้อยละ %	จำนวน Number	ร้อยละ %	จำนวน Number	ร้อยละ %	จำนวน Number	ร้อยละ %			จำนวน Number	ร้อยละ %	จำนวน Number	ร้อยละ %	จำนวน Number	ร้อยละ %
รวม	1,372	100.00	1,372	100.00	-	-	-	-	-	-	-	-	-	-	-	-	-	-	-	-	-	-	-	Total
1- 5 คน	990	100.00	990	100.00	-	-	-	-	-	-	-	-	-	-	-	-	-	-	-	-	-	-	-	1- 5 persons
6 - 10 คน	161	100.00	161	100.00	-	-	-	-	-	-	-	-	-	-	-	-	-	-	-	-	-	-	-	6 - 10 persons
11 - 15 คน	62	100.00	62	100.00	-	-	-	-	-	-	-	-	-	-	-	-	-	-	-	-	-	-	-	11 - 15 persons
16 - 25 คน	78	100.00	78	100.00	-	-	-	-	-	-	-	-	-	-	-	-	-	-	-	-	-	-	-	16 - 25 persons
26 - 30 คน	7	100.00	7	100.00	-	-	-	-	-	-	-	-	-	-	-	-	-	-	-	-	-	-	-	26 - 30 persons
31 - 50 คน	31	100.00	31	100.00	-	-	-	-	-	-	-	-	-	-	-	-	-	-	-	-	-	-	-	31 - 50 persons
51 - 200 คน	41	100.00	41	100.00	-	-	-	-	-	-	-	-	-	-	-	-	-	-	-	-	-	-	-	51 - 200 persons
มากกว่า 200 คน	3	100.00	3	100.00	-	-	-	-	-	-	-	-	-	-	-	-	-	-	-	-	-	-	-	more than 200 persons

หมายเหตุ : เฉพาะสถานประกอบการที่มีรูปแบบการจัดตั้งตามกฎหมายเป็นห้างหุ้นส่วนจำกัด ห้างหุ้นส่วนสามัญนิติบุคคล บริษัทจำกัด และบริษัทจำกัด (มหาชน)

: C หมายถึง ข้อมูลปกปิด

Note : Only establishments which were juristic partnership, company limited and public company limited.

: C means confidential data.

ที่มา : สำมะโนธุรกิจและอุตสาหกรรม พ.ศ. 2565 (ธุรกิจทางการค้าและธุรกิจทางการบริการ) จังหวัดพังงา สำนักงานสถิติแห่งชาติ กระทรวงดิจิทัลเพื่อเศรษฐกิจและสังคม

Source : The 2022 Business and Industrial Census (Trade and Services Industry) Phangnga Province, National Statistical Office, Ministry of Digital Economy and Society.

ตอนที่ 1 ข้อมูลทั่วไปของสถานประกอบการ จำแนกตามหมวดย่อยธุรกิจ

ตอนที่ 1	ข้อมูลทั่วไปของสถานประกอบการ จำแนกตามหมวดย่อยธุรกิจ	
ตาราง 1	จำนวนและร้อยละของสถานประกอบการธุรกิจ จำแนกตามรูปแบบการจัดตั้ง ตามกฎหมาย และหมวดย่อยธุรกิจ	63
ตาราง 2	จำนวนและร้อยละของสถานประกอบการธุรกิจ จำแนกตามรูปแบบการจัดตั้ง ทางเศรษฐกิจ และหมวดย่อยธุรกิจ	64
ตาราง 3	จำนวนและร้อยละของสถานประกอบการธุรกิจ จำแนกตามระยะเวลา ในการดำเนินกิจการ และหมวดย่อยธุรกิจ	65
ตาราง 4	จำนวนและร้อยละของสถานประกอบการธุรกิจ จำแนกตามระยะเวลา การดำเนินกิจการ จำนวนชั่วโมงที่เปิดดำเนินการต่อวันในปี 2564 และ หมวดย่อยธุรกิจ	66
ตาราง 5	จำนวนและร้อยละของสถานประกอบการธุรกิจ จำแนกตามเงินทุน จดทะเบียน และหมวดย่อยธุรกิจ	67
ตาราง 6	จำนวนและร้อยละของสถานประกอบการธุรกิจ จำแนกตามการมีต่างประเทศ ร่วมลงทุนหรือถือหุ้น และหมวดย่อยธุรกิจ	68
ตาราง 7	จำนวนและร้อยละของสถานประกอบการธุรกิจ จำแนกตามการลงทุน ในต่างประเทศ และหมวดย่อยธุรกิจ	69

ตาราง 1 จำนวนและร้อยละของสถานประกอบการธุรกิจ จำแนกตามรูปแบบการจัดตั้งตามกฎหมาย และหมวดย่อยธุรกิจ

TABLE 1 NUMBER AND PERCENTAGE OF BUSINESS ESTABLISHMENTS BY FORM OF LEGAL ORGANIZATION AND DIVISION OF BUSINESS INDUSTRY

รหัส Code	หมวดย่อยธุรกิจ	จำนวนสถานประกอบการ		ส่วนบุคคล		ห้างหุ้นส่วนจำกัด		บริษัทจำกัด		ส่วนราชการ		สหกรณ์		การรวมกลุ่ม		สมาคม		มูลนิธิ		วิสาหกิจชุมชน		การจัดตั้ง ในรูปแบบอื่นๆ		Division of business industry	
		Number of establishments		Individual proprietor		ห้างหุ้นส่วนสามัญนิติบุคคล		บริษัทจำกัด (มหาชน)		รัฐวิสาหกิจ		Cooperatives		Association		Foundation		Community enterprise		Others					
		จำนวน	ร้อยละ	จำนวน	ร้อยละ	จำนวน	ร้อยละ	จำนวน	ร้อยละ	จำนวน	ร้อยละ	จำนวน	ร้อยละ	จำนวน	ร้อยละ	จำนวน	ร้อยละ	จำนวน	ร้อยละ	จำนวน	ร้อยละ				
	รวม	10,006	100.00	8,192	81.87	506	5.05	866	8.66	11	0.11	7	0.06	-	-	-	-	10	0.10	410	4.10	4	0.04	Total	
45	การขายส่งและการขายปลีก การซ่อมยานยนต์และจักรยานยนต์	886	100.00	823	92.89	24	2.65	40	4.46	-	-	-	-	-	-	-	-	-	-	-	-	-	-	Wholesale and retail trade; repair of motor vehicles and motorcycles	
46	การขายส่ง (ยกเว้นยานยนต์และจักรยานยนต์)	539	100.00	221	40.94	148	27.37	112	20.75	-	-	7	1.21	-	-	-	-	-	-	49	9.00	4	0.74	Wholesale trade (except of motor vehicles and motorcycles)	
47	การขายปลีก (ยกเว้นยานยนต์และจักรยานยนต์)	4,476	100.00	3,859	86.21	60	1.33	294	6.57	2	0.04	-	-	-	-	-	-	-	-	262	5.84	-	-	Retail trade (except of motor vehicles and motorcycles)	
55	ที่พักแรม	308	100.00	144	46.65	6	1.82	112	36.51	9	2.93	-	-	-	-	-	-	-	10	3.29	27	8.80	-	-	Accommodation
56	การบริการอาหารและเครื่องดื่ม	2,295	100.00	1,890	82.36	195	8.48	210	9.16	-	-	-	-	-	-	-	-	-	-	-	-	-	-	Food and beverage service activities	
59	การผลิตภาพยนตร์ วีดิทัศน์ และรายการโทรทัศน์ การบันทึกเสียงลงบนสื่อ และการจัดพิมพ์จำหน่ายหรือเผยแพร่ดนตรี	1	100.00	-	-	-	-	1	100.00	-	-	-	-	-	-	-	-	-	-	-	-	-	-	-	Motion picture, video and television programme production, sound recording and music publishing activities
60	การจัดผังรายการและการแพร่ภาพกระจายเสียง	2	100.00	-	-	-	-	2	100.00	-	-	-	-	-	-	-	-	-	-	-	-	-	-	-	Programming and broadcasting activities
62	การจัดทำโปรแกรมคอมพิวเตอร์ การให้คำปรึกษาเกี่ยวกับคอมพิวเตอร์ และกิจกรรมที่เกี่ยวข้อง	-	-	-	-	-	-	-	-	-	-	-	-	-	-	-	-	-	-	-	-	-	-	-	Computer programming, consultancy and related activities
63	การบริการสารสนเทศ	-	-	-	-	-	-	-	-	-	-	-	-	-	-	-	-	-	-	-	-	-	-	-	Information service activities
68	กิจกรรมอสังหาริมทรัพย์	152	100.00	145	95.39	-	-	7	4.61	-	-	-	-	-	-	-	-	-	-	-	-	-	-	-	Real estate activities
69	กิจกรรมทางกฎหมายและบัญชี	12	100.00	4	33.33	2	16.67	6	50.00	-	-	-	-	-	-	-	-	-	-	-	-	-	-	-	Legal and accounting activities
70	กิจกรรมของสำนักงานใหญ่และการบริการให้คำปรึกษาด้านการบริหารจัดการ	-	-	-	-	-	-	-	-	-	-	-	-	-	-	-	-	-	-	-	-	-	-	-	Activities of head offices; management consultancy activities
71	กิจกรรมด้านสถาปัตยกรรมและวิศวกรรม รวมถึงการทดสอบและการวิเคราะห์ทางเทคนิค	8	100.00	4	50.00	-	-	4	50.00	-	-	-	-	-	-	-	-	-	-	-	-	-	-	-	Architectural and engineering activities; technical testing and analysis
72	การวิจัยและพัฒนาเชิงวิทยาศาสตร์	-	-	-	-	-	-	-	-	-	-	-	-	-	-	-	-	-	-	-	-	-	-	-	Scientific research and development
73	การโฆษณาและการวิจัยตลาด	12	100.00	12	100.00	-	-	-	-	-	-	-	-	-	-	-	-	-	-	-	-	-	-	-	Advertising and market research
74	กิจกรรมทางวิชาชีพ วิทยาศาสตร์ และเทคนิคอื่นๆ	24	100.00	24	100.00	-	-	-	-	-	-	-	-	-	-	-	-	-	-	-	-	-	-	-	Other professional, scientific and technical activities
77	กิจกรรมการให้เช่า	44	100.00	38	86.36	-	-	6	13.64	-	-	-	-	-	-	-	-	-	-	-	-	-	-	-	Rental and leasing activities
78	กิจกรรมการจ้างงาน	1	100.00	-	-	-	-	1	100.00	-	-	-	-	-	-	-	-	-	-	-	-	-	-	-	Employment activities
79	กิจกรรมของตัวแทนธุรกิจท่องเที่ยว การจัดทำน้เที่ยว การบริการสำรอง และกิจกรรมที่เกี่ยวข้อง	78	100.00	10	12.98	2	2.56	28	35.90	-	-	-	-	-	-	-	-	-	-	38	48.56	-	-	-	Travel agency, tour operator, reservation service and related activities
80	การบริการรักษาความปลอดภัยและการสืบสวน	2	100.00	-	-	-	-	2	100.00	-	-	-	-	-	-	-	-	-	-	-	-	-	-	-	Security and investigation activities
81	กิจกรรมการบริการสำหรับอาคารและภูมิทัศน์	5	100.00	-	-	-	-	5	100.00	-	-	-	-	-	-	-	-	-	-	-	-	-	-	-	Services to buildings and landscape activities
82	การบริหารจัดการบริหารและสนับสนุนการดำเนินงานของสำนักงาน และกิจกรรมอื่นๆ ที่สนับสนุนทางธุรกิจ	60	100.00	35	58.33	-	-	25	41.67	-	-	-	-	-	-	-	-	-	-	-	-	-	-	-	Office administrative, office support and other business support activities
90	กิจกรรมการสร้างสรรศิลปะและความบันเทิง	1	100.00	-	-	-	-	-	-	-	-	-	-	-	-	-	-	-	-	-	1	100.00	-	-	Creative, arts and entertainment activities
92	กิจกรรมการพนันและการเสี่ยงโชค	9	100.00	9	100.00	-	-	-	-	-	-	-	-	-	-	-	-	-	-	-	-	-	-	-	Gambling and betting activities
93	กิจกรรมด้านการกีฬา ความบันเทิง และการนันทนาการ	34	100.00	27	79.41	4	11.76	3	8.82	-	-	-	-	-	-	-	-	-	-	-	-	-	-	-	Sports activities and amusement and recreation activities
95	การซ่อมคอมพิวเตอร์และของใช้ส่วนบุคคล และของใช้ในครัวเรือน	131	100.00	122	93.38	9	6.62	-	-	-	-	-	-	-	-	-	-	-	-	-	-	-	-	-	Repair of computers and personal and household goods
96	กิจกรรมบริการส่วนบุคคลอื่นๆ	926	100.00	826	89.16	58	6.30	8	0.86	-	-	-	-	-	-	-	-	-	-	34	3.67	-	-	-	Other personal service activities

ที่มา : สำมะโนธุรกิจและอุตสาหกรรม พ.ศ. 2565 (ธุรกิจทางการค้าและธุรกิจทางการบริการ) จังหวัดพังงา สำนักงานสถิติแห่งชาติ กระทรวงดิจิทัลเพื่อเศรษฐกิจและสังคม

Source : The 2022 Business and Industrial Census (Trade and Services Industry) Phangnga Province, National Statistical Office, Ministry of Digital Economy and Society.

ตาราง 2 จำนวนและร้อยละของสถานประกอบการธุรกิจจำแนกตามรูปแบบการจัดตั้งทางเศรษฐกิจ และหมวดย่อยธุรกิจ

TABLE 2 NUMBER AND PERCENTAGE OF BUSINESS ESTABLISHMENTS BY FORM OF ECONOMIC ORGANIZATION AND DIVISION OF BUSINESS INDUSTRY

รหัส Code	หมวดย่อยธุรกิจ	จำนวนสถานประกอบการ		สำนักงานแห่งเดียว		สำนักงานใหญ่		สำนักงานสาขา		อื่นๆ		Division of business industry
		Number of establishments		Single unit		Head office		Branch		Others		
		จำนวน Number	ร้อยละ %	จำนวน Number	ร้อยละ %	จำนวน Number	ร้อยละ %	จำนวน Number	ร้อยละ %	จำนวน Number	ร้อยละ %	
	รวม	10,006	100.00	9,626	96.20	167	1.67	213	2.13	-	-	Total
45	การขายส่งและการขายปลีก การซ่อมยานยนต์และจักรยายนต์	886	100.00	808	91.18	44	4.91	35	3.91	-	-	Wholesale and retail trade; repair of motor vehicles and motorcycles
46	การขายส่ง (ยกเว้นยานยนต์และจักรยายนต์)	539	100.00	500	92.86	12	2.27	26	4.87	-	-	Wholesale trade (except of motor vehicles and motorcycles)
47	การขายปลีก (ยกเว้นยานยนต์และจักรยายนต์)	4,476	100.00	4,292	95.90	82	1.83	102	2.27	-	-	Retail trade (except of motor vehicles and motorcycles)
55	ที่พักแรม	308	100.00	266	86.47	27	8.65	15	4.88	-	-	Accommodation
56	การบริการอาหารและเครื่องดื่ม	2,295	100.00	2,285	99.55	-	-	10	0.45	-	-	Food and beverage service activities
59	การผลิตภาพยนตร์ วิทยุทัศน์ และรายการโทรทัศน์ การบันทึกเสียงลงบนสื่อ และการจัดพิมพ์จำหน่ายหรือเผยแพร่ดนตรี	1	100.00	1	100.00	-	-	-	-	-	-	Motion picture, video and television programme production, sound recording and music publishing activities
60	การจัดผังรายการและการแพร่ภาพกระจายเสียง	2	100.00	2	100.00	-	-	-	-	-	-	Programming and broadcasting activities
62	การจัดทำโปรแกรมคอมพิวเตอร์ การให้คำปรึกษาเกี่ยวกับคอมพิวเตอร์ และกิจกรรมที่เกี่ยวข้อง	-	-	-	-	-	-	-	-	-	-	Computer programming, consultancy and related activities
63	การบริการสารสนเทศ	-	-	-	-	-	-	-	-	-	-	Information service activities
68	กิจกรรมอสังหาริมทรัพย์	152	100.00	151	99.34	-	-	1	0.66	-	-	Real estate activities
69	กิจกรรมทางกฎหมายและการบัญชี	12	100.00	12	100.00	-	-	-	-	-	-	Legal and accounting activities
70	กิจกรรมของสำนักงานใหญ่และการบริการให้คำปรึกษาด้านการบริหารจัดการ	-	-	-	-	-	-	-	-	-	-	Activities of head offices; management consultancy activities
71	กิจกรรมด้านสถาปัตยกรรมและวิศวกรรม รวมถึงการทดสอบและการวิเคราะห์ทางเทคนิค	8	100.00	8	100.00	-	-	-	-	-	-	Architectural and engineering activities; technical testing and analysis
72	การวิจัยและพัฒนาเชิงวิทยาศาสตร์	-	-	-	-	-	-	-	-	-	-	Scientific research and development
73	การโฆษณาและการวิจัยตลาด	12	100.00	12	100.00	-	-	-	-	-	-	Advertising and market research
74	กิจกรรมทางวิชาชีพ วิทยาศาสตร์ และเทคนิคอื่นๆ	24	100.00	24	100.00	-	-	-	-	-	-	Other professional, scientific and technical activities
77	กิจกรรมการให้เช่า	44	100.00	43	97.73	1	2.27	-	-	-	-	Rental and leasing activities
78	กิจกรรมการจ้างงาน	1	100.00	1	100.00	-	-	-	-	-	-	Employment activities
79	กิจกรรมของตัวแทนธุรกิจท่องเที่ยว การจัดนำเที่ยว การบริการสำรอง และกิจกรรมที่เกี่ยวข้อง	78	100.00	77	98.08	2	1.92	-	-	-	-	Travel agency, tour operator, reservation service and related activities
80	การบริการรักษาความปลอดภัยและการสืบสวน	2	100.00	1	50.00	-	-	1	50.00	-	-	Security and investigation activities
81	กิจกรรมการบริการสำหรับอาคารและภูมิทัศน์	5	100.00	5	100.00	-	-	-	-	-	-	Services to buildings and landscape activities
82	การบริการด้านการบริหารและสนับสนุนการดำเนินงานของสำนักงาน และกิจกรรมอื่นๆ ที่สนับสนุนทางธุรกิจ	60	100.00	37	61.67	-	-	23	38.33	-	-	Office administrative, office support and other business support activities
90	กิจกรรมการสร้างสรรค์ศิลปะและความบันเทิง	1	100.00	1	100.00	-	-	-	-	-	-	Creative, arts and entertainment activities
92	กิจกรรมการพนันและการเสี่ยงโชค	9	100.00	9	100.00	-	-	-	-	-	-	Gambling and betting activities
93	กิจกรรมด้านการกีฬา ความบันเทิง และการนันทนาการ	34	100.00	34	100.00	-	-	-	-	-	-	Sports activities and amusement and recreation activities
95	การซ่อมคอมพิวเตอร์และของใช้ส่วนบุคคล และของใช้ในครัวเรือน	131	100.00	131	100.00	-	-	-	-	-	-	Repair of computers and personal and household goods
96	กิจกรรมบริการส่วนบุคคลอื่นๆ	926	100.00	926	100.00	-	-	-	-	-	-	Other personal service activities

ที่มา : สำนักธุรกิจและอุตสาหกรรม พ.ศ. 2565 (ธุรกิจทางการค้าและธุรกิจทางการบริการ) จังหวัดพังงา สำนักงานสถิติแห่งชาติ กระทรวงดิจิทัลเพื่อเศรษฐกิจและสังคม

Source : The 2022 Business and Industrial Census (Trade and Services Industry) Phangnga Province, National Statistical Office, Ministry of Digital Economy and Society.

ตาราง 3 จำนวนและร้อยละของสถานประกอบการธุรกิจ จำแนกตามระยะเวลาในการดำเนินการ และหมวดย่อยธุรกิจ

TABLE 3 NUMBER AND PERCENTAGE OF BUSINESS ESTABLISHMENTS BY PERIOD OF OPERATION AND DIVISION OF BUSINESS INDUSTRY

รหัส Code	หมวดย่อยธุรกิจ	จำนวนสถานประกอบการ		ระยะเวลาในการดำเนินการ (ปี) Period of operation (Year)										Division of business industry
		Number of establishments		< 5		5 - 9		10 - 19		20 - 29		≥ 30		
		จำนวน Number	ร้อยละ %	จำนวน Number	ร้อยละ %	จำนวน Number	ร้อยละ %	จำนวน Number	ร้อยละ %	จำนวน Number	ร้อยละ %	จำนวน Number	ร้อยละ %	
	รวม	10,006	100.00	1,481	14.80	3,234	32.33	3,564	35.62	1,334	13.33	392	3.92	Total
45	การขายส่งและการขายปลีก การซ่อมยานยนต์และจักรยายนต์	886	100.00	219	24.66	184	20.81	290	32.78	119	13.46	74	8.30	Wholesale and retail trade; repair of motor vehicles and motorcycles
46	การขายส่ง (ยกเว้นยานยนต์และจักรยายนต์)	539	100.00	51	9.42	264	49.03	167	31.03	39	7.28	18	3.25	Wholesale trade (except of motor vehicles and motorcycles)
47	การขายปลีก (ยกเว้นยานยนต์และจักรยายนต์)	4,476	100.00	250	5.59	1,561	34.87	1,358	30.34	1,023	22.85	285	6.36	Retail trade (except of motor vehicles and motorcycles)
55	ที่พักแรม	308	100.00	49	15.97	65	21.23	119	38.78	59	19.27	15	4.75	Accommodation
56	การบริการอาหารและเครื่องดื่ม	2,295	100.00	633	27.58	791	34.47	852	37.12	19	0.84	-	-	Food and beverage service activities
59	การผลิตภาพยนตร์ วีดิทัศน์ และรายการโทรทัศน์ การบันทึกเสียงลงบนสื่อ และการจัดพิมพ์จำหน่ายหรือเผยแพร่ดนตรี	1	100.00	-	-	-	-	1	100.00	-	-	-	-	Motion picture, video and television programme production, sound recording and music publishing activities
60	การจัดผังรายการและการแพร่ภาพกระจายเสียง	2	100.00	-	-	-	-	2	100.00	-	-	-	-	Programming and broadcasting activities
62	การจัดทำโปรแกรมคอมพิวเตอร์ การให้คำปรึกษาเกี่ยวกับคอมพิวเตอร์ และกิจกรรมที่เกี่ยวข้อง	-	-	-	-	-	-	-	-	-	-	-	-	Computer programming, consultancy and related activities
63	การบริการสารสนเทศ	-	-	-	-	-	-	-	-	-	-	-	-	Information service activities
68	กิจกรรมอสังหาริมทรัพย์	152	100.00	146	96.05	1	0.66	4	2.63	1	0.66	-	-	Real estate activities
69	กิจกรรมทางกฎหมายและการบัญชี	12	100.00	-	-	8	66.67	4	33.33	-	-	-	-	Legal and accounting activities
70	กิจกรรมของสำนักงานใหญ่และการบริการให้คำปรึกษาด้านการบริหารจัดการ	-	-	-	-	-	-	-	-	-	-	-	-	Activities of head offices; management consultancy activities
71	กิจกรรมด้านสถาปัตยกรรมและวิศวกรรม รวมถึงการทดสอบและการวิเคราะห์ทางเทคนิค	8	100.00	-	-	5	62.50	3	37.50	-	-	-	-	Architectural and engineering activities; technical testing and analysis
72	การวิจัยและพัฒนาเชิงวิทยาศาสตร์	-	-	-	-	-	-	-	-	-	-	-	-	Scientific research and development
73	การโฆษณาและการวิจัยตลาด	12	100.00	-	-	-	-	11	91.67	-	-	1	8.33	Advertising and market research
74	กิจกรรมทางวิชาชีพ วิทยาศาสตร์ และเทคนิคอื่นๆ	24	100.00	-	-	24	100.00	-	-	-	-	-	-	Other professional, scientific and technical activities
77	กิจกรรมการให้เช่า	44	100.00	5	11.36	16	36.36	23	52.27	-	-	-	-	Rental and leasing activities
78	กิจกรรมการจ้างงาน	1	100.00	-	-	-	-	1	100.00	-	-	-	-	Employment activities
79	กิจกรรมของตัวแทนธุรกิจท่องเที่ยว การจัดหาเที่ยว การบริการสำรอง และกิจกรรมที่เกี่ยวข้อง	78	100.00	5	6.73	31	40.22	38	48.56	4	4.49	-	-	Travel agency, tour operator, reservation service and related activities
80	การบริการรักษาความปลอดภัยและการสืบสวน	2	100.00	1	50.00	1	50.00	-	-	-	-	-	-	Security and investigation activities
81	กิจกรรมการบริการสำหรับอาคารและภูมิทัศน์	5	100.00	-	-	2	40.00	3	60.00	-	-	-	-	Services to buildings and landscape activities
82	การบริการด้านการบริหารและสนับสนุนการดำเนินงานของสำนักงาน และกิจกรรมอื่นๆ ที่สนับสนุนทางธุรกิจ	60	100.00	17	27.50	25	41.67	18	29.17	1	1.67	-	-	Office administrative, office support and other business support activities
90	กิจกรรมการสร้างสรรค์ศิลปะและความบันเทิง	1	100.00	-	-	-	-	-	-	1	100.00	-	-	Creative, arts and entertainment activities
92	กิจกรรมการพนันและการเสียโชค	9	100.00	9	100.00	-	-	-	-	-	-	-	-	Gambling and betting activities
93	กิจกรรมด้านกีฬา ความบันเทิง และการนันทนาการ	34	100.00	-	-	17	48.53	11	31.62	6	16.91	1	2.94	Sports activities and amusement and recreation activities
95	การซ่อมคอมพิวเตอร์และของใช้ส่วนบุคคล และของใช้ในครัวเรือน	131	100.00	9	6.62	108	82.70	11	8.40	3	2.29	-	-	Repair of computers and personal and household goods
96	กิจกรรมบริการส่วนบุคคลอื่นๆ	926	100.00	88	9.54	130	14.07	648	69.98	59	6.41	-	-	Other personal service activities

ที่มา : สำมะโนธุรกิจและอุตสาหกรรม พ.ศ. 2565 (ธุรกิจทางการค้าและธุรกิจทางการบริการ) จังหวัดพังงา สำนักงานสถิติแห่งชาติ กระทรวงดิจิทัลเพื่อเศรษฐกิจและสังคม

Source : The 2022 Business and Industrial Census (Trade and Services Industry) Phangnga Province, National Statistical Office, Ministry of Digital Economy and Society.

ตาราง 4 จำนวนและร้อยละของสถานประกอบการธุรกิจ จำนวนตามระยะเวลาการดำเนินการ จำนวนชั่วโมงที่เปิดดำเนินการต่อวันในปี 2564 และหมวดย่อยธุรกิจ

TABLE 4 NUMBER AND PERCENTAGE OF BUSINESS ESTABLISHMENTS BY PERIOD OF OPERATION IN 2021 AND DIVISION OF BUSINESS INDUSTRY

รหัส Code	หมวดย่อยธุรกิจ	จำนวนสถานประกอบการ		ระยะเวลาการดำเนินการ Period of operation in 2021														Division of business industry
		Number of establishments		เดือน Months								ชั่วโมง Hours per day						
		จำนวน Number	ร้อยละ %	< 3		3 - 6		7 - 9		10 - 12		< 8		8 - 10		> 10		
				จำนวน	ร้อยละ	จำนวน	ร้อยละ	จำนวน	ร้อยละ	จำนวน	ร้อยละ	จำนวน	ร้อยละ	จำนวน	ร้อยละ	จำนวน	ร้อยละ	
	รวม	10,006	100.00	239	2.38	1,362	13.61	56	0.56	8,349	83.44	1,486	14.85	7,306	73.01	1,215	12.14	Total
45	การขายส่งและการขายปลีก การซ่อมยานยนต์และจักรยานยนต์	886	100.00	-	-	-	-	-	-	886	100.00	196	22.12	690	77.88	-	-	Wholesale and retail trade; repair of motor vehicles and motorcycles
46	การขายส่ง (ยกเว้นยานยนต์และจักรยานยนต์)	539	100.00	-	-	154	28.57	-	-	385	71.43	113	20.90	421	78.17	5	0.93	Wholesale trade (except of motor vehicles and motorcycles)
47	การขายปลีก (ยกเว้นยานยนต์และจักรยานยนต์)	4,476	100.00	-	-	60	1.33	1	0.02	4,415	98.64	275	6.16	3,853	86.08	348	7.77	Retail trade (except of motor vehicles and motorcycles)
55	ที่พักแรม	308	100.00	23	7.44	45	14.68	14	4.41	226	73.47	-	-	43	14.12	265	85.88	Accommodation
56	การบริการอาหารและเครื่องดื่ม	2,295	100.00	195	8.48	411	17.89	18	0.78	1,672	72.84	591	25.76	1,304	56.82	400	17.42	Food and beverage service activities
59	การผลิตภาพยนตร์ วีดิทัศน์ และรายการโทรทัศน์ การบันทึกเสียงลงบนสื่อ และการจัดพิมพ์จำหน่ายหรือเผยแพร่ดนตรี	1	100.00	-	-	1	100.00	-	-	-	-	-	-	1	100.00	-	-	Motion picture, video and television programme production, sound recording and music publishing activities
60	การจัดผังรายการและการแพร่ภาพกระจายเสียง	2	100.00	-	-	-	-	-	-	2	100.00	-	-	2	100.00	-	-	Programming and broadcasting activities
62	การจัดทำโปรแกรมคอมพิวเตอร์ การให้คำปรึกษาเกี่ยวกับคอมพิวเตอร์ และกิจกรรมที่เกี่ยวข้อง	-	-	-	-	-	-	-	-	-	-	-	-	-	-	-	-	Computer programming, consultancy and related activities
63	การบริการสารสนเทศ	-	-	-	-	-	-	-	-	-	-	-	-	-	-	-	-	Information service activities
68	กิจกรรมอสังหาริมทรัพย์	152	100.00	-	-	73	47.70	-	-	80	52.30	74	48.36	6	3.95	73	47.70	Real estate activities
69	กิจกรรมทางกฎหมายและการบัญชี	12	100.00	-	-	-	-	-	-	12	100.00	-	-	12	100.00	-	-	Legal and accounting activities
70	กิจกรรมของสำนักงานใหญ่และการบริการให้คำปรึกษาด้านการบริหารจัดการ	-	-	-	-	-	-	-	-	-	-	-	-	-	-	-	-	Activities of head offices; management consultancy activities
71	กิจกรรมด้านสถาปัตยกรรมและวิศวกรรม รวมถึงการทดสอบและการวิเคราะห์ทางเทคนิค	8	100.00	-	-	-	-	-	-	8	100.00	1	12.50	7	87.50	-	-	Architectural and engineering activities; technical testing and analysis
72	การวิจัยและพัฒนาเชิงวิทยาศาสตร์	-	-	-	-	-	-	-	-	-	-	-	-	-	-	-	-	Scientific research and development
73	การโฆษณาและการวิจัยตลาด	12	100.00	-	-	-	-	-	-	12	100.00	-	-	12	100.00	-	-	Advertising and market research
74	กิจกรรมทางวิชาชีพ วิทยาศาสตร์ และเทคนิคอื่นๆ	24	100.00	-	-	-	-	-	-	24	100.00	24	100.00	-	-	-	-	Other professional, scientific and technical activities
77	กิจกรรมการให้เช่า	44	100.00	14	31.82	4	9.09	-	-	26	59.09	24	54.55	16	36.36	4	9.09	Rental and leasing activities
78	กิจกรรมการจ้างงาน	1	100.00	-	-	-	-	-	-	1	100.00	-	-	1	100.00	-	-	Employment activities
79	กิจกรรมของตัวแทนธุรกิจท่องเที่ยว การจัดนำเที่ยว การบริการสำรอง และกิจกรรมที่เกี่ยวข้อง	78	100.00	-	-	41	52.72	2	1.92	35	45.35	25	31.89	44	56.57	9	11.54	Travel agency, tour operator, reservation service and related activities
80	การบริการรักษาความปลอดภัยและการสืบสวน	2	100.00	-	-	-	-	-	-	2	100.00	-	-	2	100.00	-	-	Security and investigation activities
81	กิจกรรมการบริการสำหรับอาคารและภูมิทัศน์	5	100.00	-	-	-	-	-	-	5	100.00	-	-	5	100.00	-	-	Services to buildings and landscape activities
82	การบริการด้านการบริหารและสนับสนุนการดำเนินงานของสำนักงาน และกิจกรรมอื่นๆ ที่สนับสนุนทางธุรกิจ	60	100.00	-	-	-	-	17	27.50	44	72.50	17	27.50	27	45.00	17	27.50	Office administrative, office support and other business support activities
90	กิจกรรมการสร้างสรรคดีศิลปะและความบันเทิง	1	100.00	-	-	-	-	-	-	1	100.00	-	-	1	100.00	-	-	Creative, arts and entertainment activities
92	กิจกรรมการพนันและการเสี่ยงโชค	9	100.00	-	-	-	-	-	-	9	100.00	-	-	9	100.00	-	-	Gambling and betting activities
93	กิจกรรมด้านการศึกษา ความบันเทิง และการนันทนาการ	34	100.00	-	-	10	28.68	6	16.91	19	54.41	6	16.91	27	80.15	1	2.94	Sports activities and amusement and recreation activities
95	การซ่อมคอมพิวเตอร์และของใช้ส่วนบุคคล และของใช้ในครัวเรือน	131	100.00	-	-	-	-	-	-	131	100.00	26	19.85	105	80.15	-	-	Repair of computers and personal and household goods
96	กิจกรรมบริการส่วนบุคคลอื่นๆ	926	100.00	7	0.76	564	60.91	-	-	355	38.34	115	12.38	717	77.39	95	10.22	Other personal service activities

ที่มา : สำมะโนธุรกิจและอุตสาหกรรม พ.ศ. 2565 (ธุรกิจทางการค้าและธุรกิจทางบริการ) จังหวัดพังงา สำนักงานสถิติแห่งชาติ กระทรวงดิจิทัลเพื่อเศรษฐกิจและสังคม

Source : The 2022 Business and Industrial Census (Trade and Services Industry) Phangnga Province, National Statistical Office, Ministry of Digital Economy and Society.

ตาราง 6 จำนวนและร้อยละของสถานประกอบการธุรกิจ จำแนกตามการมีต่างประเทศร่วมลงทุนหรือถือหุ้น และหมวดย่อยธุรกิจ

TABLE 6 NUMBER AND PERCENTAGE OF BUSINESS ESTABLISHMENTS BY HAVING FOREIGN INVESTMENTS OR HOLDING SHARE AND DIVISION OF BUSINESS INDUSTRY

รหัส Code	หมวดย่อยธุรกิจ	จำนวนสถาน- ประกอบการ		ไม่มีต่างประเทศ ร่วมลงทุนหรือถือหุ้น		มีผู้ถือหุ้นต่างชาติแต่ละรายถือหุ้น Yes with each foreign shareholder holding				Division of business industry
		Number of establishments		No have foreign investments or holding share		อย่างน้อย 1 ราย ถือหุ้น ตั้งแต่ร้อยละ 10 ขึ้นไป With at least 1 holding shares of 10 percent or more				
		จำนวน	ร้อยละ	จำนวน	ร้อยละ	จำนวน	ร้อยละ	จำนวน	ร้อยละ	
		Number	%	Number	%	Number	%	Number	%	
	รวม	1,372	100.00	1,364	99.42	1	0.07	7	0.51	Total
45	การขายส่งและการขายปลีก การซ่อมยานยนต์ และจักรยานยนต์	63	100.00	63	100.00	-	-	-	-	Wholesale and retail trade; repair of motor vehicles and motorcycles
46	การขายส่ง (ยกเว้นยานยนต์และจักรยานยนต์)	259	100.00	258	99.61	1	0.39	-	-	Wholesale trade (except of motor vehicles and motorcycles)
47	การขายปลีก (ยกเว้นยานยนต์และจักรยานยนต์)	354	100.00	354	100.00	-	-	-	-	Retail trade (except of motor vehicles and motorcycles)
55	ที่พักแรม	118	100.00	118	100.00	-	-	-	-	Accommodation
56	การบริการอาหารและเครื่องดื่ม	405	100.00	405	100.00	-	-	-	-	Food and beverage service activities
59	การผลิตภาพยนตร์ วีดิทัศน์ และรายการโทรทัศน์ การบันทึกเสียงลงบนสื่อ และการจัดพิมพ์จำหน่ายหรือ เผยแพร่ดนตรี	1	100.00	1	100.00	-	-	-	-	Motion picture, video and television programme production, sound recording and music publishing activities
60	การจัดผังรายการและการแพร่ภาพกระจายเสียง	2	100.00	2	100.00	-	-	-	-	Programming and broadcasting activities
62	การจัดทำโปรแกรมคอมพิวเตอร์ การให้คำปรึกษา เกี่ยวกับคอมพิวเตอร์ และกิจกรรมที่เกี่ยวข้อง	-	-	-	-	-	-	-	-	Computer programming, consultancy and related activities
63	การบริการสารสนเทศ	-	-	-	-	-	-	-	-	Information service activities
68	กิจกรรมอสังหาริมทรัพย์	7	100.00	7	100.00	-	-	-	-	Real estate activities
69	กิจกรรมทางกฎหมายและการบัญชี	8	100.00	8	100.00	-	-	-	-	Legal and accounting activities
70	กิจกรรมของสำนักงานใหญ่และการบริการ ให้คำปรึกษาด้านการบริหารจัดการ	-	-	-	-	-	-	-	-	Activities of head offices; management consultancy activities
71	กิจกรรมด้านสถาปัตยกรรมและวิศวกรรม รวมถึงการทดสอบและการวิเคราะห์ทางเทคนิค	4	100.00	4	100.00	-	-	-	-	Architectural and engineering activities; technical testing and analysis
72	การวิจัยและพัฒนาเชิงวิทยาศาสตร์	-	-	-	-	-	-	-	-	Scientific research and development
73	การโฆษณาและการวิจัยตลาด	-	-	-	-	-	-	-	-	Advertising and market research
74	กิจกรรมทางวิชาชีพ วิทยาศาสตร์ และเทคนิคอื่นๆ	-	-	-	-	-	-	-	-	Other professional, scientific and technical activities
77	กิจกรรมการให้เช่า	6	100.00	6	100.00	-	-	-	-	Rental and leasing activities
78	กิจกรรมการจ้างงาน	1	100.00	1	100.00	-	-	-	-	Employment activities
79	กิจกรรมของตัวแทนธุรกิจท่องเที่ยว การจัดหาเที่ยว การบริการสำรอง และกิจกรรมที่เกี่ยวข้อง	30	100.00	30	100.00	-	-	-	-	Travel agency, tour operator, reservation service and related activities
80	การบริการรักษาความปลอดภัยและการสืบสวน	2	100.00	2	100.00	-	-	-	-	Security and investigation activities
81	กิจกรรมการบริการสำหรับอาคารและภูมิทัศน์	5	100.00	5	100.00	-	-	-	-	Services to buildings and landscape activities
82	การบริการด้านการบริหารและสนับสนุนการดำเนินงาน ของสำนักงาน และกิจกรรมอื่นๆ ที่สนับสนุนทางธุรกิจ	25	100.00	25	100.00	-	-	-	-	Office administrative, office support and other business support activities
90	กิจกรรมการสร้างสรรค์ศิลปะและความบันเทิง	-	-	-	-	-	-	-	-	Creative, arts and entertainment activities
92	กิจกรรมการพนันและการเสี่ยงโชค	-	-	-	-	-	-	-	-	Gambling and betting activities
93	กิจกรรมด้านการกีฬา ความบันเทิง และการนันทนาการ	7	100.00	7	100.00	-	-	-	-	Sports activities and amusement and recreation activities
95	การซ่อมคอมพิวเตอร์และของใช้ส่วนบุคคล และของใช้ในครัวเรือน	9	100.00	9	100.00	-	-	-	-	Repair of computers and personal and household goods
96	กิจกรรมบริการส่วนบุคคลอื่นๆ	66	100.00	59	89.45	-	-	7	10.55	Other personal service activities

หมายเหตุ : เฉพาะสถานประกอบการที่มีรูปแบบการจัดตั้งตามกฎหมายเป็นทั้งหุ้นส่วนจำกัด ห้างหุ้นส่วนสามัญนิติบุคคล บริษัทจำกัด และบริษัทจำกัด (มหาชน)

Note : Only establishments which were juristic partnership, company limited and public company limited.

ที่มา : สำมะโนธุรกิจและอุตสาหกรรม พ.ศ. 2565 (ธุรกิจทางการค้าและธุรกิจทางการบริการ) จังหวัดพังงา สำนักงานสถิติแห่งชาติ กระทรวงดิจิทัลเพื่อเศรษฐกิจและสังคม

Source : The 2022 Business and Industrial Census (Trade and Services Industry) Phangnga Province, National Statistical Office, Ministry of Digital Economy and Society.

ตาราง 7 จำนวนและร้อยละของสถานประกอบการธุรกิจ จำแนกตามการลงทุนในต่างประเทศ และหมวดย่อยธุรกิจ

TABLE 7 NUMBER AND PERCENTAGE OF BUSINESS ESTABLISHMENTS BY INVESTMENT IN ABROAD AND DIVISION OF BUSINESS INDUSTRY

รหัส Code	หมวดย่อยธุรกิจ	จำนวนสถานประกอบการ		ไม่มีการลงทุน ในต่างประเทศ		มูลค่าการลงทุน (ล้านบาท) Total investment cost (Million baht)														มูลค่าการลงทุน ในต่างประเทศ Value of investment in abroad	Division of business industry					
		Number of establishments		No investment in abroad		รวม Total		< 1		1 - 9		10 - 49		50 - 99		100 - 199		200 - 499				500 - 999		≥ 1,000		
		จำนวน Number	ร้อยละ %	จำนวน Number	ร้อยละ %	จำนวน Number	ร้อยละ %	จำนวน Number	ร้อยละ %	จำนวน Number	ร้อยละ %	จำนวน Number	ร้อยละ %	จำนวน Number	ร้อยละ %	จำนวน Number	ร้อยละ %	จำนวน Number	ร้อยละ %			จำนวน Number	ร้อยละ %	จำนวน Number	ร้อยละ %	
	รวม	1,372	100.00	1,372	100.00	-	-	-	-	-	-	-	-	-	-	-	-	-	-	-	-	-	-	-	-	Total
45	การขายส่งและการขายปลีก การซ่อมยานยนต์และจักรยานยนต์	63	100.00	63	100.00	-	-	-	-	-	-	-	-	-	-	-	-	-	-	-	-	-	-	-	-	Wholesale and retail trade; repair of motor vehicles and motorcycles
46	การขายส่ง (ยกเว้นยานยนต์และจักรยานยนต์)	259	100.00	259	100.00	-	-	-	-	-	-	-	-	-	-	-	-	-	-	-	-	-	-	-	-	Wholesale trade (except of motor vehicles and motorcycles)
47	การขายปลีก (ยกเว้นยานยนต์และจักรยานยนต์)	354	100.00	354	100.00	-	-	-	-	-	-	-	-	-	-	-	-	-	-	-	-	-	-	-	-	Retail trade (except of motor vehicles and motorcycles)
55	ที่พักแรม	118	100.00	118	100.00	-	-	-	-	-	-	-	-	-	-	-	-	-	-	-	-	-	-	-	-	Accommodation
56	การบริการอาหารและเครื่องดื่ม	405	100.00	405	100.00	-	-	-	-	-	-	-	-	-	-	-	-	-	-	-	-	-	-	-	-	Food and beverage service activities
59	การผลิตภาพยนตร์ วิทยุทัศน์ และรายการโทรทัศน์ การบันทึกเสียงลงบนสื่อ และการจัดพิมพ์จำหน่ายหรือเผยแพร่ดนตรี	1	100.00	1	100.00	-	-	-	-	-	-	-	-	-	-	-	-	-	-	-	-	-	-	-	-	Motion picture, video and television programme production, sound recording and music publishing activities
60	การจัดผังรายการและการแพร่ภาพกระจายเสียง	2	100.00	2	100.00	-	-	-	-	-	-	-	-	-	-	-	-	-	-	-	-	-	-	-	-	Programming and broadcasting activities
62	การจัดทำโปรแกรมคอมพิวเตอร์ การให้คำปรึกษาเกี่ยวกับคอมพิวเตอร์ และกิจกรรมที่เกี่ยวข้อง	-	-	-	-	-	-	-	-	-	-	-	-	-	-	-	-	-	-	-	-	-	-	-	-	Computer programming, consultancy and related activities
63	การบริการสารสนเทศ	-	-	-	-	-	-	-	-	-	-	-	-	-	-	-	-	-	-	-	-	-	-	-	-	Information service activities
68	กิจกรรมอสังหาริมทรัพย์	7	100.00	7	100.00	-	-	-	-	-	-	-	-	-	-	-	-	-	-	-	-	-	-	-	-	Real estate activities
69	กิจกรรมทางกฎหมายและการบัญชี	8	100.00	8	100.00	-	-	-	-	-	-	-	-	-	-	-	-	-	-	-	-	-	-	-	-	Legal and accounting activities
70	กิจกรรมของสำนักงานใหญ่และการบริการให้คำปรึกษาด้านการบริหารจัดการ	-	-	-	-	-	-	-	-	-	-	-	-	-	-	-	-	-	-	-	-	-	-	-	-	Activities of head offices; management consultancy activities
71	กิจกรรมด้านสถาปัตยกรรมและวิศวกรรม รวมถึงการทดสอบและการวิเคราะห์ทางเทคนิค	4	100.00	4	100.00	-	-	-	-	-	-	-	-	-	-	-	-	-	-	-	-	-	-	-	-	Architectural and engineering activities; technical testing and analysis
72	การวิจัยและพัฒนาเชิงวิทยาศาสตร์	-	-	-	-	-	-	-	-	-	-	-	-	-	-	-	-	-	-	-	-	-	-	-	-	Scientific research and development
73	การโฆษณาและการวิจัยตลาด	-	-	-	-	-	-	-	-	-	-	-	-	-	-	-	-	-	-	-	-	-	-	-	-	Advertising and market research
74	กิจกรรมทางวิชาชีพ วิทยาศาสตร์ และเทคนิคอื่นๆ	-	-	-	-	-	-	-	-	-	-	-	-	-	-	-	-	-	-	-	-	-	-	-	-	Other professional, scientific and technical activities
77	กิจกรรมการให้เช่า	6	100.00	6	100.00	-	-	-	-	-	-	-	-	-	-	-	-	-	-	-	-	-	-	-	-	Rental and leasing activities
78	กิจกรรมการจ้างงาน	1	100.00	1	100.00	-	-	-	-	-	-	-	-	-	-	-	-	-	-	-	-	-	-	-	-	Employment activities
79	กิจกรรมของตัวแทนธุรกิจท่องเที่ยว การจัดนำเที่ยว การบริการสำรอง และกิจกรรมที่เกี่ยวข้อง	30	100.00	30	100.00	-	-	-	-	-	-	-	-	-	-	-	-	-	-	-	-	-	-	-	-	Travel agency, tour operator, reservation service and related activities
80	การบริการรักษาความปลอดภัยและการสืบสวน	2	100.00	2	100.00	-	-	-	-	-	-	-	-	-	-	-	-	-	-	-	-	-	-	-	-	Security and investigation activities
81	กิจกรรมการบริการสำหรับอาคารและภูมิทัศน์	5	100.00	5	100.00	-	-	-	-	-	-	-	-	-	-	-	-	-	-	-	-	-	-	-	-	Services to buildings and landscape activities
82	การบริการด้านการบริหารและสนับสนุนดำเนินงานของสำนักงาน และกิจกรรมอื่นๆ ที่สนับสนุนทางธุรกิจ	25	100.00	25	100.00	-	-	-	-	-	-	-	-	-	-	-	-	-	-	-	-	-	-	-	-	Office administrative, office support and other business support activities
90	กิจกรรมการสร้างสรรค์ศิลปะและความบันเทิง	-	-	-	-	-	-	-	-	-	-	-	-	-	-	-	-	-	-	-	-	-	-	-	-	Creative, arts and entertainment activities
92	กิจกรรมการพนันและการเสี่ยงโชค	-	-	-	-	-	-	-	-	-	-	-	-	-	-	-	-	-	-	-	-	-	-	-	-	Gambling and betting activities
93	กิจกรรมด้านกรีกกีฬา ความบันเทิง และการนันทนาการ	7	100.00	7	100.00	-	-	-	-	-	-	-	-	-	-	-	-	-	-	-	-	-	-	-	-	Sports activities and amusement and recreation activities
95	การซ่อมคอมพิวเตอร์และของใช้ส่วนบุคคล และของใช้ในครัวเรือน	9	100.00	9	100.00	-	-	-	-	-	-	-	-	-	-	-	-	-	-	-	-	-	-	-	-	Repair of computers and personal and household goods
96	กิจกรรมบริการส่วนบุคคลอื่นๆ	66	100.00	66	100.00	-	-	-	-	-	-	-	-	-	-	-	-	-	-	-	-	-	-	-	-	Other personal service activities

หมายเหตุ : เฉพาะสถานประกอบการที่มีรูปแบบการจัดตั้งตามกฎหมายเป็นห้างหุ้นส่วนจำกัด ห้างหุ้นส่วนสามัญนิติบุคคล บริษัทจำกัด และบริษัทจำกัด (มหาชน)

Note : Only establishments which were juristic partnership, company limited and public company limited.

ที่มา : สำมะโนธุรกิจและอุตสาหกรรม พ.ศ. 2565 (ธุรกิจทางการค้าและธุรกิจทางการบริการ) จังหวัดพังงา สำนักงานสถิติแห่งชาติ กระทรวงดิจิทัลเพื่อเศรษฐกิจและสังคม

Source : The 2022 Business and Industrial Census (Trade and Services Industry) Phangnga Province, National Statistical Office, Ministry of Digital Economy and Society.

ตอนที่ 2 ข้อมูลการดำเนินงานของสถานประกอบการ



ตอนที่ 2 ข้อมูลการดำเนินงาน จำแนกตามขนาด ของสถานประกอบการ

ตอนที่ 2 ข้อมูลการดำเนินงานกิจการ จำแนกตามขนาดของสถานประกอบการ

ตาราง 1	ข้อมูลสถิติที่สำคัญของสถานประกอบการธุรกิจในปี 2564 จำแนกตามขนาดของสถานประกอบการ	77
ตาราง 2	จำนวนคนทำงานของสถานประกอบการธุรกิจในปี 2564 จำแนกตามลักษณะการจ้างงาน เพศ และขนาดของสถานประกอบการ	78
ตาราง 3	จำนวนและร้อยละของสถานประกอบการธุรกิจที่มีลูกจ้าง จำแนกตามจำนวนวันทำงานต่อสัปดาห์ จำนวนชั่วโมงทำงานเฉลี่ยต่อวันของลูกจ้าง และขนาดของสถานประกอบการ	79
ตาราง 4	ค่าตอบแทนแรงงานของสถานประกอบการธุรกิจในปี 2564 จำแนกตามขนาดของสถานประกอบการ	80
ตาราง 5	ค่าใช้จ่ายทั้งสิ้น มูลค่าสินค้าและวัสดุประกอบและส่วนเปลี่ยนแปลงสินค้าของสถานประกอบการธุรกิจปี 2564 จำแนกตามขนาดของสถานประกอบการ	81
ตาราง 6	ค่าใช้จ่ายทั้งสิ้นของสถานประกอบการธุรกิจปี 2564 จำแนกตามขนาดของสถานประกอบการ	82
ตาราง 7	จำนวนและร้อยละของช่องทางการจ่ายชำระเงินสำหรับธุรกรรมประเภทต่าง ๆ ของสถานประกอบการธุรกิจในปี 2564 จำแนกตามขนาดของสถานประกอบการ	84
ตาราง 8	รายรับทั้งสิ้นของสถานประกอบการธุรกิจในปี 2564 จำแนกตามขนาดของสถานประกอบการ	86
ตาราง 9	จำนวนและร้อยละของสถานประกอบการธุรกิจที่มีการรับโอนและรับชำระเงินค่าสินค้าและบริการจากลูกค้า จำแนกตามขนาดของสถานประกอบการ	88
ตาราง 10	มูลค่าตามบัญชีของสินทรัพย์ถาวรของสถานประกอบการธุรกิจ ณ วันที่ 1 มกราคม 2564 จำแนกตามขนาดของสถานประกอบการ	89
ตาราง 11	มูลค่าสินทรัพย์ถาวรที่เปลี่ยนแปลงของสถานประกอบการธุรกิจระหว่าง มกราคม - ธันวาคม 2564 จำแนกตามขนาดของสถานประกอบการ	91
ตาราง 12	จำนวนและร้อยละของสถานประกอบการธุรกิจที่มีการชำระค่าลิขสิทธิ์ สิทธิบัตร เครื่องหมายการค้าให้กับต่างประเทศ จำแนกตามร้อยละของค่าใช้จ่ายทั้งสิ้น และขนาดของสถานประกอบการ	92

สารบัญตารางสถิติ (ต่อ)

		หน้า
ตาราง 13	จำนวนและร้อยละของสถานประกอบการธุรกิจการที่ได้รับคำลิขสิทธิ์ สิทธิบัตร เครื่องหมายการค้าจากต่างประเทศ จำแนกตามร้อยละของรายรับทั้งสิ้น และขนาดของสถานประกอบการ	93
ตาราง 14	จำนวนและร้อยละของสถานประกอบการธุรกิจเป็นคนกลางซื้อสินค้าจากประเทศหนึ่งเพื่อจำหน่ายให้กับอีกประเทศหนึ่งโดยไม่มีการขนส่งสินค้าเข้า-ออกเขตแดนประเทศไทย จำแนกตามร้อยละของค่าใช้จ่ายทั้งสิ้นของรายรับทั้งสิ้น และขนาดของสถานประกอบการ	94
ตาราง 15	จำนวนและร้อยละของสถานประกอบการธุรกิจที่รายงานปัญหาและอุปสรรคของสถานประกอบการ จำแนกตามขนาดของสถานประกอบการ	95
ตาราง 16	จำนวนและร้อยละของสถานประกอบการธุรกิจที่รายงานความช่วยเหลือที่ต้องการจากหน่วยงานของรัฐ จำแนกตามขนาดของสถานประกอบการ	96
ตาราง 17	ข้อมูลสถิติที่สำคัญของสถานประกอบการธุรกิจในปี 2564 จำแนกตามขนาดของสถานประกอบการ และรูปแบบการจัดตั้งตามกฎหมาย	97
ตาราง 18	ข้อมูลสถิติที่สำคัญของสถานประกอบการธุรกิจในปี 2564 จำแนกตามขนาดของสถานประกอบการ และรูปแบบการจัดตั้งทางเศรษฐกิจ	99

ตาราง 1 ข้อมูลสถิติที่สำคัญของสถานประกอบการธุรกิจในปี 2564 จำแนกตามขนาดของสถานประกอบการ

TABLE 1 PRINCIPAL STATISTICS OF BUSINESS ESTABLISHMENTS IN 2021 BY SIZE OF ESTABLISHMENT

(พันบาท In Thousand Baht)

ขนาดของสถานประกอบการ	จำนวน	จำนวน	ลูกจ้าง Employees		รายได้	ค่าใช้จ่าย	มูลค่าเพิ่ม	Size of establishment
	สถานประกอบการ	คนทำงาน	จำนวน	ค่าตอบแทน	จากการดำเนินงาน	ชั้นกลาง	Value added	
	Number of establishments	Number of persons engaged	Number	แรงงาน Remuneration	Income	Intermediate consumption		
รวม	10,006	34,185	18,016	2,433,012.8	24,862,944.3	17,781,973.1	7,080,971.2	Total
1- 5 คน	9,335	21,334	6,608	925,757.6	9,704,189.6	6,937,774.2	2,766,415.4	1- 5 persons
6 - 10 คน	363	2,816	2,221	289,891.4	4,031,264.8	2,539,951.8	1,491,312.9	6 - 10 persons
11 - 15 คน	127	1,610	1,096	137,265.0	2,768,642.7	1,800,571.1	968,071.6	11 - 15 persons
16 - 25 คน	92	1,892	1,774	238,396.6	2,486,900.6	1,930,143.0	556,757.6	16 - 25 persons
26 - 30 คน	9	258	227	28,709.7	205,009.9	139,924.9	65,085.0	26 - 30 persons
31 - 50 คน	32	1,250	1,179	155,345.5	1,094,460.4	728,537.6	365,922.8	31 - 50 persons
51 - 200 คน	45	4,171	4,057	523,576.4	3,004,350.6	2,350,854.6	653,496.0	51 - 200 persons
มากกว่า 200 คน	3	854	854	C	C	C	C	more than 200 persons

หมายเหตุ : C หมายถึง ข้อมูลปกปิด

Note : C means confidential data.

ที่มา : สำมะโนธุรกิจและอุตสาหกรรม พ.ศ. 2565 (ธุรกิจทางการค้าและธุรกิจทางการบริการ) จังหวัดพังงา สำนักงานสถิติแห่งชาติ กระทรวงดิจิทัลเพื่อเศรษฐกิจและสังคม

Source : The 2022 Business and Industrial Census (Trade and Services Industry) Phangnga Province, National Statistical Office, Ministry of Digital Economy and Society.

ตาราง 2 จำนวนคนทำงานของสถานประกอบการธุรกิจในปี 2564 จำแนกตามลักษณะการจ้างงาน เพศ และขนาดของสถานประกอบการ
TABLE 2 NUMBER OF PERSONS ENGAGED OF BUSINESS IN 2021 BY WORK STATUS, SEX AND SIZE OF ESTABLISHMENT

ขนาดของสถานประกอบการ Number of establishments	จำนวน สถาน- ประกอบการ Number of establishments	รวม			คนทำงานโดยไม่ได้รับ ค่าจ้าง เงินเดือน Unpaid workers			ลูกจ้าง Employees															Size of establishment			
		Total			Total			ผู้บริหาร General manager			ผู้จัดการฝ่ายและ หัวหน้าแผนกต่าง ๆ Department manager and Head department / Division chief			พนักงานผู้ใช้เทคนิคระดับกลาง Intermediate skilled staff			พนักงานที่ไม่ต้องใช้เทคนิค Unskilled staff									
		คนทำงาน			ลูกจ้าง			รวม			ชาย			หญิง			รวม			ชาย				หญิง		
		รวม	ชาย	หญิง	รวม	ชาย	หญิง	รวม	ชาย	หญิง	รวม	ชาย	หญิง	รวม	ชาย	หญิง	รวม	ชาย	หญิง	รวม	ชาย	หญิง		รวม	ชาย	หญิง
	Total	Male	Female	Total	Male	Female	Total	Male	Female	Total	Male	Female	Total	Male	Female	Total	Male	Female	Total	Male	Female	Total	Male	Female	Total	
	รวม	10006	34,185	15,896	18,289	16,170	7,258	8,912	18,015	8,637	9,378	566	325	241	1,480	779	701	6,399	2,764	3,634	9,572	4,770	4,802	Total		
	1- 5 คน	9335	21,334	8,916	12,418	14,726	6,441	8,285	6,608	2,475	4,133	202	138	64	462	262	200	2,034	632	1,402	3,909	1,442	2,467	1- 5 persons		
	6 - 10 คน	363	2,816	1,328	1,488	595	336	259	2,220	992	1,228	73	30	43	153	67	86	789	347	442	1,205	548	657	6 - 10 persons		
	11 - 15 คน	127	1,610	815	794	514	293	221	1,096	522	574	28	13	15	72	36	36	372	161	211	625	313	312	11 - 15 persons		
	16 - 25 คน	92	1,892	827	1,066	118	56	62	1,774	770	1,004	111	55	56	227	100	127	725	226	499	712	390	322	16 - 25 persons		
	26 - 30 คน	9	258	144	114	31	16	15	227	128	99	11	6	5	16	8	8	88	62	26	112	52	60	26 - 30 persons		
	31 - 50 คน	32	1,250	645	606	72	25	47	1,179	620	559	58	24	34	159	86	73	599	332	267	364	179	185	31 - 50 persons		
	51 - 200 คน	45	4,171	2,580	1,591	114	91	23	4,057	2,489	1,568	72	53	19	378	212	166	1,772	1,004	768	1,835	1,220	615	51 - 200 persons		
	มากกว่า 200 คน	3	854	641	213	-	-	-	854	641	213	11	6	5	13	8	5	20	-	20	810	627	183	more than 200 persons		

ที่มา : สำมะโนธุรกิจและอุตสาหกรรม พ.ศ. 2565 (ธุรกิจทางการค้าและธุรกิจทางการบริการ) จังหวัดพังงา สำนักงานสถิติแห่งชาติ กระทรวงดิจิทัลเพื่อเศรษฐกิจและสังคม

Source : The 2022 Business and Industrial Census (Trade and Services Industry) Phangnga Province, National Statistical Office, Ministry of Digital Economy and Society.

ตาราง 3 จำนวนและร้อยละของสถานประกอบการธุรกิจที่มีลูกจ้าง จำแนกตามจำนวนวันทำงานต่อสัปดาห์ จำนวนชั่วโมงทำงานเฉลี่ยต่อวันของลูกจ้าง และขนาดของสถานประกอบการ

TABLE 3 NUMBER AND PERCENTAGE OF BUSINESS ESTABLISHMENTS EMPLOYEES BY NUMBER OF DAYS WORKED PER WEEK, AVERAGE NUMBER OF HOURS WORKED PER DAY BY EMPLOYEES AND SIZE OF ESTABLISHMENT

ขนาดของสถานประกอบการ	จำนวนสถาน- ประกอบการที่มีลูกจ้าง		ลูกจ้าง Employees												Size of establishment
			จำนวนวันทำงานต่อสัปดาห์						จำนวนชั่วโมงทำงานเฉลี่ยต่อวัน (เฉลี่ยทุกกะ)						
	Number of establishment's employees		Number of days worked per week						Average number of hours worked per day						
			<5		5 - 6		7		< 8		8 - 10		11 - 12		
	จำนวน	ร้อยละ	จำนวน	ร้อยละ	จำนวน	ร้อยละ	จำนวน	ร้อยละ	จำนวน	ร้อยละ	จำนวน	ร้อยละ	จำนวน	ร้อยละ	
	Number	%	Number	%	Number	%	Number	%	Number	%	Number	%	Number	%	
รวม	3,600	100.00	69	1.91	2,979	82.76	552	15.34	358	9.95	2,931	81.42	311	8.63	Total
1- 5 คน	2,986	100.00	55	1.83	2,533	84.81	399	13.36	326	10.92	2,389	79.99	271	9.09	1- 5 persons
6 - 10 คน	345	100.00	5	1.45	248	71.77	93	26.78	13	3.84	304	88.14	28	8.02	6 - 10 persons
11 - 15 คน	92	100.00	8	8.80	48	51.72	36	39.49	14	14.88	71	76.51	8	8.61	11 - 15 persons
16 - 25 คน	90	100.00	1	1.11	79	88.15	10	10.74	2	2.22	86	95.56	2	2.22	16 - 25 persons
26 - 30 คน	8	100.00	-	-	8	100.00	-	-	-	-	8	100.00	-	-	26 - 30 persons
31 - 50 คน	31	100.00	-	-	26	85.25	5	14.75	2	6.56	27	88.52	2	4.92	31 - 50 persons
51 - 200 คน	44	100.00	-	-	34	77.60	10	22.40	1	2.27	43	97.73	-	-	51 - 200 persons
มากกว่า 200 คน	3	100.00	-	-	3	100.00	-	-	-	-	3	100.00	-	-	more than 200 persons

ที่มา : สำมะโนธุรกิจและอุตสาหกรรม พ.ศ. 2565 (ธุรกิจทางการค้าและธุรกิจทางการบริการ) จังหวัดพังงา สำนักงานสถิติแห่งชาติ กระทรวงดิจิทัลเพื่อเศรษฐกิจและสังคม

Source : The 2022 Business and Industrial Census (Trade and Services Industry) Phangnga Province, National Statistical Office, Ministry of Digital Economy and Society.

ตาราง 4 ค่าตอบแทนแรงงานของสถานประกอบการธุรกิจในปี 2564 จำแนกตามขนาดของสถานประกอบการ

TABLE 4 REMUNERATION OF BUSINESS ESTABLISHMENTS IN 2021 BY SIZE OF ESTABLISHMENT

(พันบาท In Thousand Baht)								
ขนาดของสถานประกอบการ	จำนวน สถาน- ประกอบการ Number of establishments	จำนวนลูกจ้าง Number of employees	รวม Total	ค่าจ้าง เงินเดือน Wages, salaries	ค่าล่วงเวลา โบนัส ฯลฯ Overtime bonus, etc.	สวัสดิการ และผลประโยชน์ ตอบแทน Fringe benefits	เงินที่สถานประกอบการ จ่ายสมทบเข้ากองทุน Employer's contribution to social security	Size of establishment
รวม	10,006	18,015	2,433,012.8	2,186,077.4	75,723.2	102,025.1	69,187.1	Total
1- 5 คน	9,335	6,608	925,757.6	862,778.4	18,309.0	12,790.3	31,879.8	1- 5 persons
6 - 10 คน	363	2,220	289,891.4	267,225.2	6,576.8	9,390.7	6,698.7	6 - 10 persons
11 - 15 คน	127	1,096	137,265.0	128,356.7	2,716.4	1,186.8	5,005.1	11 - 15 persons
16 - 25 คน	92	1,774	238,396.6	216,646.5	15,208.9	1,341.0	5,200.2	16 - 25 persons
26 - 30 คน	9	227	28,709.7	27,323.8	126.8	140.3	1,118.9	26 - 30 persons
31 - 50 คน	32	1,179	155,345.5	139,046.3	7,817.4	4,906.7	3,575.1	31 - 50 persons
51 - 200 คน	45	4,057	523,576.4	430,736.3	10,409.7	71,104.3	11,326.2	51 - 200 persons
มากกว่า 200 คน	3	854	C	C	C	C	C	more than 200 persons

หมายเหตุ : C หมายถึง ข้อมูลปกปิด

Note : C means confidential data.

ที่มา : สำมะโนธุรกิจและอุตสาหกรรม พ.ศ. 2565 (ธุรกิจทางการค้าและธุรกิจทางการบริการ) จังหวัดพังงา สำนักงานสถิติแห่งชาติ กระทรวงดิจิทัลเพื่อเศรษฐกิจและสังคม

Source : The 2022 Business and Industrial Census (Trade and Services Industry) Phangnga Province, National Statistical Office, Ministry of Digital Economy and Society.

ตาราง 5 ค่าใช้จ่ายทั้งสิ้น มูลค่าสินค้าและวัสดุประกอบและส่วนเปลี่ยนแปลงสินค้าของสถานประกอบการธุรกิจปี 2564 จำแนกตามขนาดของสถานประกอบการ

TABLE 5 TOTAL EXPENSES, VALUE OF STOCKS AND CHANGE IN VALUE OF STOCKS OF BUSINESS ESTABLISHMENTS IN 2021 BY SIZE OF ESTABLISHMENT

(พันบาท In Thousand Baht)																	
ขนาดของสถานประกอบการ	จำนวนสถานประกอบการ	รวม	ค่าซื้อสินค้าเพื่อการจำหน่ายและ/หรือให้บริการ	ค่าไฟฟ้า	ค่าน้ำประปา	ค่าก๊าซ/เชื้อเพลิง	ค่าบริการอินเทอร์เน็ต	ค่าบำรุงรักษาอุปกรณ์คอมพิวเตอร์	ค่าใช้จ่ายรายปีเกี่ยวกับระบบคอมพิวเตอร์	ค่าซ่อมแซมสิ่งก่อสร้างยานพาหนะและเครื่องมือ ฯลฯ	ค่าเช่ายานพาหนะเครื่องจักรและเครื่องมือ ฯลฯ	ค่าเช่าอาคาร/อาคารพร้อมที่ดิน	ค่าใช้จ่ายอื่นๆ	มูลค่าสินค้าและวัสดุประกอบคงเหลือ		ส่วนเปลี่ยนแปลงของสินค้าและวัสดุประกอบคงเหลือ	ขนาดของสถานประกอบการ
														1 ม.ค. 2564	31 ธ.ค. 2564		
รวม	10,006	17,954,022.8	15,548,994.1	513,509.3	69,010.3	250,863.0	40,858.4	12,229.3	7,536.2	185,371.3	19,339.0	234,753.9	1,071,558.1	2,592,239.1	2,660,831.3	68,592.2	Total
1- 5 คน	9,335	6,946,187.5	6,084,034.5	221,769.5	34,023.7	121,225.6	29,254.6	3,026.3	195.2	17,642.1	3,382.7	156,085.9	275,547.5	1,002,178.7	998,943.3	-3,235.4	1- 5 persons
6 - 10 คน	363	2,545,849.8	2,337,793.1	45,030.3	4,164.0	26,994.9	2,814.8	910.1	52.6	10,785.7	4,155.3	17,644.4	95,504.8	341,550.1	343,217.2	1,667.1	6 - 10 persons
11 - 15 คน	127	1,804,259.4	1,671,514.4	24,922.0	2,734.2	17,430.3	1,069.1	300.1	147.0	2,748.1	14.5	8,043.0	75,336.8	169,216.6	187,952.9	18,736.3	11 - 15 persons
16 - 25 คน	92	1,972,037.1	1,630,316.6	36,738.8	7,641.5	40,618.9	944.3	816.3	324.1	39,007.8	2,044.7	2,170.8	211,413.3	318,600.9	279,168.8	-39,432.1	16 - 25 persons
26 - 30 คน	9	142,235.7	125,549.4	2,335.8	190.5	3,795.6	70.1	48.0	-	2,548.3	240.0	828.0	6,630.0	78,338.0	72,280.7	-6,057.3	26 - 30 persons
31 - 50 คน	32	745,160.1	625,920.0	24,956.8	3,499.5	8,176.7	1,510.7	493.9	180.7	15,256.1	1,098.9	1,860.0	62,206.8	139,896.2	187,241.7	47,345.5	31 - 50 persons
51 - 200 คน	45	2,430,421.0	1,927,885.1	119,690.1	14,911.3	28,033.5	5,176.7	5,693.9	6,636.6	92,497.9	8,403.0	47,869.4	173,623.7	430,194.8	311,799.8	-118,395.0	51 - 200 persons
มากกว่า 200 คน	3	C	C	C	C	C	C	C	C	-	C	-	C	C	C	C	more than 200 persons

หมายเหตุ : C หมายถึง ข้อมูลปกปิด
Note : C means confidential data.

ที่มา : สำมะโนธุรกิจและอุตสาหกรรม พ.ศ. 2565 (ธุรกิจทางการค้าและธุรกิจทางการบริการ) จังหวัดพังงา สำนักงานสถิติแห่งชาติ กระทรวงดิจิทัลเพื่อเศรษฐกิจและสังคม
Source : The 2022 Business and Industrial Census (Trade and Services Industry) Phangnga Province, National Statistical Office, Ministry of Digital Economy and Society.

ตาราง 6 ค่าใช้จ่ายทั้งสิ้นของสถานประกอบการธุรกิจปี 2564 จำแนกตามขนาดของสถานประกอบการ
TABLE 6 TOTAL EXPENSES OF BUSINESS ESTABLISHMENTS IN 2021 BY SIZE OF ESTABLISHMENT

(พันบาท In Thousand Baht)

ขนาดของสถานประกอบการ Size of establishment	จำนวน สถาน- ประกอบการ Number of establishments	รวม Total	ค่าซื้อสินค้า เพื่อการจำหน่าย และ/หรือ ให้บริการ Value of goods purchased for sale or rendering services	ค่าใช้จ่ายอื่นๆ/Other expenses																
				รวม Total	ค่าไฟฟ้า Electricity	ค่าน้ำประปา Water supply	ค่าก๊าซ/ แก๊ส Gas/ Fuel	ค่าไปรษณีย์ ค่าโทรศัพย์ ค่าโทรสาร telegram, telegrams, facsimile	ค่าวัสดุ สำนักงาน/ วัสดุสิ้นเปลือง Office supplies/ Supplies	ค่าทำบัญชี ค่าทนายความ ค่าตรวจสอบ บัญชี Accountancy and consulting services	ค่าใช้จ่าย ฝึกอบรม ค่าวิจัย พัฒนาฯลฯ Cost of training, and planning	ค่าโฆษณา ค่าประกันภัย Insurance premium	ค่าใช้จ่าย เกี่ยวกับการ อินเทอร์เน็ต Cost of internet services	ค่าใช้จ่าย เกี่ยวกับการ บำรุงรักษา คอมพิวเตอร์ Repair and maintenance of computer	ค่า ใช้จ่ายรายปี เกี่ยวกับระบบ คอมพิวเตอร์ Annual in computer system	ค่าขนส่ง สินค้าที่ขาย Good delivery	ค่านายหน้า/ ค่าคอมมิชชั่น Commission			
รวม	10,006	17,954,022.8	15,548,994.1	2,405,028.7	513,509.3	69,010.3	250,863.0	52,255.9	61,692.4	57,868.5	5,957.5	49,296.1	65,177.1	40,858.4	12,229.3	7,536.2	87,675.7	19,193.1	Total	
1- 5 คน	9,335	6,946,187.5	6,084,034.5	862,152.9	221,769.5	34,023.7	121,225.6	40,114.6	33,890.6	25,641.5	84.0	388.2	13,080.1	29,254.6	3,026.3	195.2	33,670.7	120.0	1- 5 persons	
6 - 10 คน	363	2,545,849.8	2,337,793.1	208,056.8	45,030.3	4,164.0	26,994.9	3,550.9	4,702.3	11,150.2	1,646.1	916.6	15,095.6	2,814.8	910.1	52.6	16,045.3	504.9	6 - 10 persons	
11 - 15 คน	127	1,804,259.4	1,671,514.4	132,745.1	24,922.0	2,734.2	17,430.3	879.7	3,493.3	3,145.5	37.1	24,802.2	10,428.0	1,069.1	300.1	147.0	12,767.1	611.8	11 - 15 persons	
16 - 25 คน	92	1,972,037.1	1,630,316.6	341,720.5	36,738.8	7,641.5	40,618.9	2,253.7	6,334.3	7,601.5	265.3	1,631.7	7,823.5	944.3	816.3	324.1	8,678.3	4,268.1	16 - 25 persons	
26 - 30 คน	9	142,235.7	125,549.4	16,686.3	2,335.8	190.5	3,795.6	331.0	789.4	512.5	20.0	57.4	607.7	70.1	48.0	-	1,426.5	325.1	26 - 30 persons	
31 - 50 คน	32	745,160.1	625,920.0	119,240.1	24,956.8	3,499.5	8,176.7	2,156.4	4,187.4	4,328.7	42.0	6,623.3	5,420.2	1,510.7	493.9	180.7	984.8	1,263.0	31 - 50 persons	
51 - 200 คน	45	2,430,421.0	1,927,885.1	502,535.9	119,690.1	14,911.3	28,033.5	2,439.8	5,056.0	5,043.0	3,632.3	14,876.5	11,430.7	5,176.7	5,693.9	6,636.6	6,032.9	9,453.7	51 - 200 persons	
มากกว่า 200 คน	3	C	C	C	C	C	C	C	C	C	C	C	C	C	C	-	C	C	more than 200 persons	

หมายเหตุ : C หมายถึง ข้อมูลปกปิด

Note : C means confidential data.

ที่มา : สำมะโนธุรกิจและอุตสาหกรรม พ.ศ. 2565 (ธุรกิจทางการค้าและธุรกิจทางการบริการ) จังหวัดพังงา สำนักงานสถิติแห่งชาติ กระทรวงดิจิทัลเพื่อเศรษฐกิจและสังคม

Source : The 2022 Business and Industrial Census (Trade and Services Industry) Phangnga Province, National Statistical Office, Ministry of Digital Economy and Society.

ตาราง 6 ค่าใช้จ่ายทั้งสิ้นของสถานประกอบการธุรกิจปี 2564 จำแนกตามขนาดของสถานประกอบการ (ต่อ)

TABLE 6 TOTAL EXPENSES OF BUSINESS ESTABLISHMENTS IN 2021 BY SIZE OF ESTABLISHMENT (Cont'd)

จำนวน สถาน- ประกอบการ Number of establishments	(พันบาท In Thousand Baht)																		ค่าใช้จ่ายในการ จัดซื้อวัสดุ อุปกรณ์สำหรับ ใช้ในการป้องกัน การแพร่ระบาด ของโรคติดเชื้อไวรัส โคโรนา 19 ในปี 2564 Expenses for purchasing materials and equipment used to prevent the spread of COVID-19 in 2021	Size of establishment												
	ค่าใช้จ่ายอื่นๆ/Other expenses										ค่าใช้จ่ายในการ																					
	ค่ารับรอง/Entertainment				ค่ากำจัดขยะ		ค่าเครื่องใช้		ค่าผลิตภัณฑ์		ค่าพาหนะ		ค่าธรรมเนียม		ค่าบำรุง		ค่าซ่อมแซม				ค่าเช่า		ค่าเช่าที่ดิน		ขาดทุนจาก ค่าดอกเบี้ยจ่าย		หนี้สูญ/		อื่นๆ			
รวม	ค่าอาหาร	ค่ากิจกรรม	ค่าที่พัก	Waste	ที่ทำด้วยผ้า	ทำความสะอาด	และค่าที่พัก	ใบอนุญาต	การกุศล/	ยานพาหนะ	เครื่องจักร	อาคาร/	Rent	การเปลี่ยน	Interest	หนี้สงสัยจะสูญ	Others	อาคาร/	Rent	on land	แลกเปลี่ยน	paid	Bad debt/	Doubtful	Others	อาคาร/	Rent	on buildings/	แลกเปลี่ยน			
Total	และ	เพื่อความ	Lodging	disposal	Linen	ต่างๆ	transportation	emission fee	บริจาค	ยานพาหนะ	เครื่องจักร	อาคาร	on land	แลกเปลี่ยน	paid	Bad debt/	Others	Rent	on buildings/	แลกเปลี่ยน	paid	Doubtful	Others	Rent	on buildings/	แลกเปลี่ยน	paid	Doubtful	Others			
Meal and recreational beverage	recreational beverage	recreational beverage	recreational beverage	recreational beverage	recreational beverage	recreational beverage	recreational beverage	recreational beverage	recreational beverage	recreational beverage	recreational beverage	recreational beverage	recreational beverage	recreational beverage	recreational beverage	recreational beverage	recreational beverage	recreational beverage	recreational beverage	recreational beverage	recreational beverage	recreational beverage	recreational beverage	recreational beverage	recreational beverage	recreational beverage	recreational beverage	recreational beverage	recreational beverage	recreational beverage		
รวม	10,006	18,006.5	16,477.9	438.0	1,090.6	10,583.5	13,093.1	29,103.0	7,629.6	16,305.7	3,530.7	185,371.3	19,339.0	234,753.9	77,422.2	50,307.0	114,342.8	7,399.9	324,718.0	41,471.5	Total											
1- 5 คน	9,335	14,364.0	13,715.7	364.3	284.0	3,262.7	2,499.8	16,376.9	111.1	8,743.7	524.3	17,642.1	3,382.7	156,085.9	58,200.0	-	7,099.6	1,313.7	16,062.1	33408.1	1- 5 persons											
6 - 10 คน	363	219.6	202.1	11.9	5.6	302.3	83.4	1,384.6	5,312.8	834.1	466.6	10,785.7	4,155.3	17,644.4	4,327.5	-	3,643.0	2,255.0	23,064.2	2810.8	6 - 10 persons											
11 - 15 คน	127	216.0	167.1	48.9	-	3,459.4	467.3	990.9	480.4	754.9	71.4	2,748.1	14.5	8,043.0	2,299.0	-	3,066.9	621.5	6,744.5	1413.5	11 - 15 persons											
16 - 25 คน	92	683.3	679.3	3.0	1.0	286.1	-	3,056.9	285.6	3,149.7	245.5	39,007.8	2,044.7	2,170.8	11,712.3	-	41,263.7	630.3	111,243.5	985.7	16 - 25 persons											
26 - 30 คน	9	-	-	-	-	22.1	-	39.0	-	39.6	149.0	2,548.3	240.0	828.0	-	-	17.1	2,293.7	-	353.0	26 - 30 persons											
31 - 50 คน	32	724.0	724.0	-	-	594.9	155.6	4,333.6	154.0	957.8	484.3	15,256.1	1,098.9	1,860.0	210.0	-	16,399.1	223.4	12,964.4	618.2	31 - 50 persons											
51 - 200 คน	45	1,536.5	726.5	10.0	800.0	2,655.4	9,887.1	2,920.9	720.3	1,215.1	1,509.5	92,497.9	8,403.0	47,869.4	673.4	50,275.6	29,274.9	15.8	14,974.5	1248.5	51 - 200 persons											
มากกว่า 200 คน	3	C	C	-	-	C	-	-	C	C	C	C	-	C	-	C	C	C	C	C	more than 200 persons											

หมายเหตุ : C หมายถึง ข้อมูลปกปิด
Note : C means confidential data.

ที่มา : สำมะโนธุรกิจและอุตสาหกรรม พ.ศ. 2565 (ธุรกิจทางการค้าและธุรกิจทางการบริการ) จังหวัดพังงา สำนักงานสถิติแห่งชาติ กระทรวงดิจิทัลเพื่อเศรษฐกิจและสังคม
Source : The 2022 Business and Industrial Census (Trade and Services Industry) Phangnga Province, National Statistical Office, Ministry of Digital Economy and Society.

ตาราง 7 จำนวนและร้อยละของช่องทางการชำระเงินสำหรับธุรกรรมประเภทต่างๆ ของสถานประกอบการธุรกิจในปี 2564 จำแนกตามขนาดของสถานประกอบการ

TABLE 7 NUMBER AND PERCENTAGE OF PAYMENT METHODS FOR DIFFERENT TYPES OF TRANSACTIONS OF BUSINESS ESTABLISHMENTS IN 2021 BY SIZE OF ESTABLISHMENT

ขนาดของสถานประกอบการ Number of establishments	ช่องทางการชำระเงินสำหรับธุรกรรมประเภทต่างๆ Payment methods for different types of transaction										Size of establishment							
	การชำระเงินค่าสินค้าและบริการให้กับซัพพลายเออร์ Payment of goods and services to supplier					การชำระค่าใช้จ่ายในการดำเนินงาน Payment of operating expenses												
	เงินสด	เช็ค	การโอนและชำระเงิน ทางอิเล็กทรอนิกส์ (e-Payment)	คริปโทเคอร์เรนซี	เงินสด	เช็ค	การโอนและชำระเงิน ทางอิเล็กทรอนิกส์ (e-Payment)	คริปโทเคอร์เรนซี										
	Cash	Check	Electronic transfers and electronic payment	Cryptocurrency	Cash	Check	Electronic transfers and electronic payment	Cryptocurrency										
จำนวน	จำนวน	ร้อยละ	จำนวน	ร้อยละ	จำนวน	ร้อยละ	จำนวน	ร้อยละ	จำนวน	ร้อยละ	จำนวน	ร้อยละ	จำนวน	ร้อยละ	จำนวน	ร้อยละ		
Number	Number	%	Number	%	Number	%	Number	%	Number	%	Number	%	Number	%	Number	%		
รวม	10,006	9,721	97.15	377	3.77	7,291	72.87	2	0.02	9,468	94.63	449	4.49	7,531	75.26	195	1.95	Total
1- 5 คน	9,335	9,145	97.97	221	2.37	6,711	71.89	-	-	8,847	94.78	323	3.46	6,978	74.75	195	2.09	1- 5 persons
6 - 10 คน	363	339	93.39	56	15.54	327	90.12	1	0.28	361	99.31	38	10.41	310	85.28	-	-	6 - 10 persons
11 - 15 คน	127	116	91.44	13	9.84	101	79.41	-	-	117	91.93	15	12.07	98	77.15	-	-	11 - 15 persons
16 - 25 คน	92	63	68.12	32	34.96	85	92.39	-	-	83	89.86	29	31.70	78	84.78	-	-	16 - 25 persons
26 - 30 คน	9	8	88.89	1	11.11	9	100.00	-	-	6	66.67	1	11.11	7	77.78	-	-	26 - 30 persons
31 - 50 คน	32	22	68.75	22	69.38	19	60.63	-	-	25	79.38	17	53.75	20	62.81	-	-	31 - 50 persons
51 - 200 คน	45	28	61.59	30	66.98	37	82.54	1	2.22	28	61.59	24	53.65	38	84.76	-	-	51 - 200 persons
มากกว่า 200 คน	3	-	-	2	66.67	2	66.67	-	-	2	66.67	2	66.67	2	66.67	-	-	more than 200 persons

หมายเหตุ : ตอบได้มากกว่า 1 ข้อ

Note : More than one answer.

ที่มา : สำมะโนธุรกิจและอุตสาหกรรม พ.ศ. 2565 (ธุรกิจทางการค้าและธุรกิจทางการบริการ) จังหวัดพังงา สำนักงานสถิติแห่งชาติ กระทรวงดิจิทัลเพื่อเศรษฐกิจและสังคม

Source : The 2022 Business and Industrial Census (Trade and Services Industry) Phangnga Province, National Statistical Office, Ministry of Digital Economy and Society.

ตาราง 7 จำนวนและร้อยละของช่องทางการจ่ายชำระเงินสำหรับธุรกรรมประเภทต่างๆ ของสถานประกอบการธุรกิจในปี 2564 จำแนกตามขนาดของสถานประกอบการ (ต่อ)

TABLE 7 NUMBER AND PERCENTAGE OF PAYMENT METHODS FOR DIFFERENT TYPES OF TRANSACTIONS OF BUSINESS ESTABLISHMENTS IN 2021 BY SIZE OF ESTABLISHMENT (Cont'd.)

ขนาดของสถานประกอบการ Number of establishments	ช่องทางการจ่ายชำระเงินสำหรับธุรกรรมประเภทต่างๆ Payment methods for different types of transaction																Size of establishment	
	จำนวน สถาน- ประกอบการ Number of	การจ่ายเงินเดือนพนักงาน Employee payroll								การลงทุน Investment								
		เงินสด Cash	เช็ค Check	การโอนและชำระเงิน ทางอิเล็กทรอนิกส์ (e-Payment)		คริปโทเคอร์เรนซี Cryptocurrency	เงินสด Cash	เช็ค Check	การโอนและชำระเงิน ทางอิเล็กทรอนิกส์ (e-Payment)		คริปโทเคอร์เรนซี Cryptocurrency							
				จำนวน	ร้อยละ				จำนวน	ร้อยละ		จำนวน	ร้อยละ	จำนวน	ร้อยละ			
รวม	10,006	2,844	28.43	242	2.42	2,368	23.66	195	1.95	8,104	80.99	564	5.64	6,141	61.38	456	4.56	Total
1- 5 คน	9,335	2,462	26.37	195	2.09	1,895	20.30	195	2.09	7,647	81.92	473	5.07	5,710	61.16	450	4.82	1- 5 persons
6 - 10 คน	363	234	64.33	20	5.43	258	70.99	-	-	279	76.90	47	13.06	242	66.58	6	1.72	6 - 10 persons
11 - 15 คน	127	58	45.49	1	0.79	72	56.54	-	-	94	74.25	11	8.86	80	62.62	-	-	11 - 15 persons
16 - 25 คน	92	61	65.76	19	20.11	65	70.29	-	-	57	61.78	10	10.87	46	49.82	-	-	16 - 25 persons
26 - 30 คน	9	5	55.56	-	-	6	66.67	-	-	5	55.56	2	22.22	7	77.78	-	-	26 - 30 persons
31 - 50 คน	32	11	33.75	6	18.13	28	85.94	-	-	9	27.50	7	20.63	17	53.75	-	-	31 - 50 persons
51 - 200 คน	45	15	33.97	1	2.22	43	95.56	-	-	13	28.57	13	29.52	40	87.94	-	-	51 - 200 persons
มากกว่า 200 คน	3	-	-	1	33.33	2	66.67	-	-	-	-	1	33.33	1	33.33	-	-	more than 200 persons

หมายเหตุ : ตอบได้มากกว่า 1 ข้อ
Note : More than one answer.

ที่มา : สำมะโนธุรกิจและอุตสาหกรรม พ.ศ. 2565 (ธุรกิจทางการค้าและธุรกิจทางการบริการ) จังหวัดพังงา สำนักงานสถิติแห่งชาติ กระทรวงดิจิทัลเพื่อเศรษฐกิจและสังคม

Source : The 2022 Business and Industrial Census (Trade and Services Industry) Phangnga Province, National Statistical Office, Ministry of Digital Economy and Society.

ตาราง 8 รายรับทั้งสิ้นของสถานประกอบการธุรกิจในปี 2564 จำแนกตามขนาดของสถานประกอบการ

TABLE 8 TOTAL RECEIPTS OF BUSINESS ESTABLISHMENTS IN 2021 BY SIZE OF ESTABLISHMENT

(พันบาท In Thousand Baht)

ขนาดของสถานประกอบการ	จำนวน สถาน ประกอบการ Number of establishments ที่มีรายรับจาก การขายสินค้า และบริการ ผ่านทาง อินเทอร์เน็ต Receipts from sale or service via the internet	จำนวนสถาน ประกอบการ Number of establishments ที่มีรายรับจาก การขายสินค้า และบริการ ผ่านทาง อินเทอร์เน็ต Receipts from sale or service via the internet	รายรับของสถานประกอบการ Receipts of establishments										Size of establishment	
			รวม Total	รายรับจาก การขายสินค้า และบริการ Receipts from sales of goods and services	รายรับอื่นๆ (จากการดำเนินธุรกิจ) Other receipts from business									
					รวม Total	รายรับจาก การให้เช่าที่ดิน Receipts from rent on land	รายรับจาก อาคารพร้อมที่ดิน Receipts from rent on building / building with land	รายรับจาก ให้เช่ายานพาหนะ Receipts from rent on vehicles and machinery, etc.	ดอกเบี้ยรับ/ เงินปันผลรับ Interest/ dividend	กำไรจากการ เปลี่ยนแปลง อัตรา แลกเปลี่ยน Gain from currency exchange	รายรับอื่นๆ Other receipts			
												รวม Total		รายรับจาก การให้เช่าที่ดิน Receipts from rent on land
รวม	10,006	694	24,836,627.0	24,691,004.7	145,622.4	4,769.9	18,536.4	19,415.5	32,893.3	4,611.7	65,395.6	Total		
1- 5 คน	9,335	673	9,709,781.6	9,697,036.8	12,744.8	1,341.7	10,388.2	-	1,014.9	-	-	1- 5 persons		
6 - 10 คน	363	1	4,031,232.8	4,027,018.1	4,214.8	1,527.0	2,370.4	-	105.6	2.6	209.2	6 - 10 persons		
11 - 15 คน	127	3	2,750,747.7	2,742,363.6	8,384.0	701.3	-	-	140.1	-	7,542.7	11 - 15 persons		
16 - 25 คน	92	7	2,538,346.6	2,504,833.6	33,513.0	180.0	683.1	19,415.5	10,989.9	844.0	1,400.5	16 - 25 persons		
26 - 30 คน	9	1	212,980.9	210,465.5	2,515.4	1,020.0	-	-	140.7	753.1	601.7	26 - 30 persons		
31 - 50 คน	32	2	1,054,939.2	1,046,332.0	8,607.2	-	-	-	7,824.4	-	782.9	31 - 50 persons		
51 - 200 คน	45	7	3,135,684.0	3,069,942.6	65,741.4	-	3,309.1	-	12,568.1	370.3	49,493.9	51 - 200 persons		
มากกว่า 200 คน	3	-	C	C	C	-	C	-	C	C	C	more than 200 persons		

หมายเหตุ : C หมายถึง ข้อมูลปกปิด

Note : C means confidential data.

ที่มา : สำมะโนธุรกิจและอุตสาหกรรม พ.ศ. 2565 (ธุรกิจทางการค้าและธุรกิจทางการบริการ) จังหวัดพังงา สำนักงานสถิติแห่งชาติ กระทรวงดิจิทัลเพื่อเศรษฐกิจและสังคม

Source : The 2022 Business and Industrial Census (Trade and Services Industry) Phangnga Province, National Statistical Office, Ministry of Digital Economy and Society.

ตาราง 8.1 จำนวนและร้อยละของสถานประกอบการธุรกิจที่มีรายรับจากการขายสินค้าและบริการผ่านทางอินเทอร์เน็ต จำแนกตามการประกอบการธุรกิจการขนส่งขายปลีกหรือบริการ ที่พักแรมในปี 2564 และขนาดของสถานประกอบการ

TABLE 8.1 NUMBER AND PERCENTAGE OF BUSINESS ESTABLISHMENTS RECEIPTS FROM HAVING ONLINE SALES BY FROM WHOLESALE RETAIL TRADE AND SERVICES, FROM ACCOMMODATION IN 2019 AND SIZE OF ESTABLISHMENT

ขนาดของสถานประกอบการ Number of establishments	จำนวนสถานประกอบการ Number of establishments	รายรับจากการขายสินค้าและบริการผ่านทางอินเทอร์เน็ต (%) Receipts from having online sales (%)																				Size of establishment					
		จากการประกอบธุรกิจการขนส่งขายปลีกหรือบริการ From Wholesale, retail trade and services										จากการประกอบธุรกิจที่พักแรม From accommodation															
		รวม Total		< 5		5 - 9		10 - 19		20 - 29		≥ 30		รวม Total		< 5		5 - 9		10 - 19			20 - 29		≥ 30		
		จำนวน Number	ร้อยละ %	จำนวน Number	ร้อยละ %	จำนวน Number	ร้อยละ %	จำนวน Number	ร้อยละ %	จำนวน Number	ร้อยละ %	จำนวน Number	ร้อยละ %	จำนวน Number	ร้อยละ %	จำนวน Number	ร้อยละ %	จำนวน Number	ร้อยละ %	จำนวน Number	ร้อยละ %		จำนวน Number	ร้อยละ %			
		รวม Total	ร้อยละ %	จำนวน Number	ร้อยละ %	จำนวน Number	ร้อยละ %	จำนวน Number	ร้อยละ %	จำนวน Number	ร้อยละ %	จำนวน Number	ร้อยละ %	จำนวน Number	ร้อยละ %	จำนวน Number	ร้อยละ %	จำนวน Number	ร้อยละ %	จำนวน Number	ร้อยละ %		จำนวน Number	ร้อยละ %			
รวม	10006.00	628.00	100.00	-	-	-	-	533.00	84.96	-	-	94.00	15.04	66.00	100.00	-	-	-	-	-	-	13	19.94	53	80.06	Total	
1- 5 คน	9335.0	619.0	100.00	-	-	-	-	532.0	85.98	-	-	87.0	14.02	54.0	100.00	-	-	-	-	-	-	10	18.77	44	81.23	1- 5 persons	
6 - 10 คน	363.0	1.0	100.00	-	-	-	-	1.0	100.00	-	-	-	-	-	-	-	-	-	-	-	-	-	-	-	-	6 - 10 persons	
11 - 15 คน	127.0	3.0	100.00	-	-	-	-	-	-	-	-	3.0	100.00	-	-	-	-	-	-	-	-	-	-	-	-	11 - 15 persons	
16 - 25 คน	92.0	3.0	100.00	-	-	-	-	-	-	-	-	3.0	100.00	4.0	100.00	-	-	-	-	-	-	3	75.00	1	25.00	16 - 25 persons	
26 - 30 คน	9.0	-	-	-	-	-	-	-	-	-	-	-	-	1.0	100.00	-	-	-	-	-	-	-	-	1	100.00	26 - 30 persons	
31 - 50 คน	32.0	2.0	100.00	-	-	-	-	-	-	-	-	2.0	100.00	-	-	-	-	-	-	-	-	-	-	-	-	31 - 50 persons	
51 - 200 คน	45.0	-	-	-	-	-	-	-	-	-	-	-	-	7.0	100.00	-	-	-	-	-	-	-	-	-	7	100.00	51 - 200 persons
มากกว่า 200 คน	3.0	-	-	-	-	-	-	-	-	-	-	-	-	-	-	-	-	-	-	-	-	-	-	-	-	more than 200 persons	

ที่มา : สำมะโนธุรกิจและอุตสาหกรรม พ.ศ. 2565 (ธุรกิจทางการค้าและธุรกิจทางการบริการ) จังหวัดพังงา สำนักงานสถิติแห่งชาติ กระทรวงดิจิทัลเพื่อเศรษฐกิจและสังคม

Source : The 2022 Business and Industrial Census (Trade and Services Industry) Phangnga Province, National Statistical Office, Ministry of Digital Economy and Society.

ตาราง 9 จำนวนและร้อยละของสถานประกอบการธุรกิจที่มีการรับโอนและรับชำระสินค้าและบริการจากลูกค้า จำแนกตามขนาดของสถานประกอบการ

TABLE 9 NUMBER AND PERCENTAGE OF BUSINESS ESTABLISHMENTS RECEIVING TRANSFERS AND RECEIVING PAYMENTS FOR GOODS AND SERVICES FROM CUSTOMERS AND SIZE OF ESTABLISHMENT

ขนาดของสถานประกอบการ	การรับโอนและรับชำระสินค้าและบริการจากลูกค้า									
	จำนวนสถาน- ประกอบการ	Receiving transfers and receiving payments for goods and services from customers								Size of establishment
		เงินสด		เช็ค		การโอนและชำระเงินทางอิเล็กทรอนิกส์		คริปโทเคอร์เรนซี		
		จำนวน	ร้อยละ	จำนวน	ร้อยละ	จำนวน	ร้อยละ	จำนวน	ร้อยละ	
Number	Number	%	Number	%	Number	%	Number	%		
รวม	10,006	9,950	99.44	816	8.15	7,938	79.33	-	-	Total
1- 5 คน	9,335	9,308	99.71	603	6.46	7,326	78.47	-	-	1- 5 persons
6 - 10 คน	363	354	97.38	88	24.17	333	91.64	-	-	6 - 10 persons
11 - 15 คน	127	120	94.49	42	33.25	114	89.76	-	-	11 - 15 persons
16 - 25 คน	92	88	95.65	44	47.64	84	91.30	-	-	16 - 25 persons
26 - 30 คน	9	9	100.00	2	22.22	9	100.00	-	-	26 - 30 persons
31 - 50 คน	32	29	91.25	16	50.31	31	96.88	-	-	31 - 50 persons
51 - 200 คน	45	42	92.38	17	38.73	39	86.67	-	-	51 - 200 persons
มากกว่า 200 คน	3	1	33.33	3	100.00	3	100.00	-	-	more than 200 persons

หมายเหตุ : ตอบได้มากกว่า 1 ข้อ

Note : More than one answer.

ที่มา : สำมะโนธุรกิจและอุตสาหกรรม พ.ศ. 2565 (ธุรกิจทางการค้าและธุรกิจทางการบริการ) จังหวัดพังงา สำนักงานสถิติแห่งชาติ กระทรวงดิจิทัลเพื่อเศรษฐกิจและสังคม

Source : The 2022 Business and Industrial Census (Trade and Services Industry) Phangnga Province, National Statistical Office, Ministry of Digital Economy and Society.

ตาราง 10 มูลค่าตามบัญชีของสินทรัพย์ถาวรของสถานประกอบการธุรกิจ ณ วันที่ 1 มกราคม 2564 จำแนกตามขนาดของสถานประกอบการ

TABLE 10 BOOK VALUE OF FIXED ASSETS OF BUSINESS ESTABLISHMENTS ON JANUARY 1, 2021 BY SIZE OF ESTABLISHMENT

(พันบาท In Thousand Baht)

ขนาดของสถานประกอบการ	จำนวน สถาน- ประกอบการ Number of establishments	มูลค่าตามบัญชีของสินทรัพย์ถาวรต้นงวด Book value of fixed assets on Jan. 1, 2021									Size of establishment
		รวม Total	ที่ดิน Land	อาคารและ สิ่งก่อสร้าง Building and construction	เครื่องจักร Machinery	ยานพาหนะ Vehicles	เครื่องใช้ สำนักงาน (ครุภัณฑ์) Office equipment	เครื่องมือ อื่นๆ Other tools	สินทรัพย์ ถาวรอื่น ๆ Other fixed assets		
รวม	10,006	46,139,648.8	20,035,706.7	17,459,892.8	1,397,271.3	4,128,192.3	1,007,156.0	1,315,406.5	796,023.3	Total	
1- 5 คน	9,335	21,255,309.5	12,093,975.3	5,216,122.6	432,073.1	2,811,709.5	227,950.3	460,278.8	13,200.0	1- 5 persons	
6 - 10 คน	363	2,339,194.1	959,891.7	772,064.4	61,766.1	446,357.7	67,397.6	31,526.7	190.0	6 - 10 persons	
11 - 15 คน	127	958,113.2	297,755.2	293,620.4	173,412.2	152,520.2	18,266.9	17,500.7	5,037.6	11 - 15 persons	
16 - 25 คน	92	2,488,830.1	485,269.3	1,538,356.1	21,194.0	231,220.0	33,323.9	57,030.5	122,436.3	16 - 25 persons	
26 - 30 คน	9	157,995.9	30,908.4	95,045.5	8,225.7	19,676.2	2,789.7	1,350.3	0.1	26 - 30 persons	
31 - 50 คน	32	3,312,551.3	1,751,035.9	1,190,375.7	33,970.1	160,265.0	61,337.7	67,834.2	47,732.7	31 - 50 persons	
51 - 200 คน	45	15,501,325.7	4,389,870.8	8,277,729.4	658,085.1	292,814.2	595,514.3	679,885.4	607,426.7	51 - 200 persons	
มากกว่า 200 คน	3	C	C	C	C	C	C	-	-	more than 200 persons	

หมายเหตุ : C หมายถึง ข้อมูลปกปิด

Note : C means confidential data.

ที่มา : สำมะโนธุรกิจและอุตสาหกรรม พ.ศ. 2565 (ธุรกิจทางการค้าและธุรกิจทางการบริการ) จังหวัดพังงา สำนักงานสถิติแห่งชาติ กระทรวงดิจิทัลเพื่อเศรษฐกิจและสังคม

Source : The 2022 Business and Industrial Census (Trade and Services Industry) Phangnga Province, National Statistical Office, Ministry of Digital Economy and Society.

ตาราง 10 มูลค่าตามบัญชีของสินทรัพย์ถาวรของสถานประกอบการธุรกิจ ณ วันที่ 31 ธันวาคม 2564 จำแนกตามขนาดของสถานประกอบการ (ต่อ)

TABLE 10 BOOK VALUE OF FIXED ASSETS OF BUSINESS ESTABLISHMENTS ON DECEMBER 31, 2021 BY SIZE OF ESTABLISHMENT (Cont'd.)

(พันบาท In Thousand Baht)

ขนาดของสถานประกอบการ	จำนวน สถาน- ประกอบการ Number of establishments	มูลค่าตามบัญชีของสินทรัพย์ถาวรปลายงวด Book value of fixed assets on Dec. 31, 2021								Size of establishment
		รวม Total	ที่ดิน Land	อาคารและ สิ่งก่อสร้าง Building and construction	เครื่องจักร Machinery	ยานพาหนะ Vehicles	เครื่องใช้ สำนักงาน (ครุภัณฑ์) Office equipment	เครื่องมือ อื่นๆ Other tools	สินทรัพย์ ถาวรอื่น ๆ Other fixed assets	
รวม	10,006	44,116,918.9	20,036,281.0	16,656,904.0	1,232,225.0	3,368,699.2	956,069.5	1,202,486.5	664,253.7	Total
1 - 5 คน	9,335	20,232,464.9	12,061,978.6	4,936,853.8	350,571.4	2,298,265.1	204,682.7	369,497.3	10,616.0	1 - 5 persons
6 - 10 คน	363	2,178,316.1	959,808.7	723,043.3	49,395.4	358,711.3	60,520.2	26,685.2	152.0	6 - 10 persons
11 - 15 คน	127	844,492.4	297,665.2	253,985.1	137,537.7	121,633.3	15,994.8	13,646.9	4,029.5	11 - 15 persons
16 - 25 คน	92	2,293,546.1	485,269.3	1,398,705.8	18,401.8	198,679.9	27,282.2	44,449.8	120,757.2	16 - 25 persons
26 - 30 คน	9	135,420.4	30,908.4	82,849.6	6,036.1	13,074.1	1,472.0	1,080.2	-	26 - 30 persons
31 - 50 คน	32	3,183,671.9	1,783,779.9	1,086,109.1	31,677.3	119,977.6	55,358.6	68,530.8	38,238.7	31 - 50 persons
51 - 200 คน	45	15,121,743.9	4,389,870.8	8,092,518.1	630,969.2	249,136.3	590,192.8	678,596.3	490,460.4	51 - 200 persons
มากกว่า 200 คน	3	C	C	C	C	C	C	-	-	more than 200 persons

หมายเหตุ : C หมายถึง ข้อมูลปกปิด

Note : C means confidential data.

ที่มา : สำมะโนธุรกิจและอุตสาหกรรม พ.ศ. 2565 (ธุรกิจทางการค้าและธุรกิจทางการบริการ) จังหวัดพังงา สำนักงานสถิติแห่งชาติ กระทรวงดิจิทัลเพื่อเศรษฐกิจและสังคม

Source : The 2022 Business and Industrial Census (Trade and Services Industry) Phangnga Province, National Statistical Office, Ministry of Digital Economy and Society.

ตาราง 11 มูลค่าสินทรัพย์ถาวรที่เปลี่ยนแปลงของสถานประกอบการธุรกิจระหว่าง มกราคม - ธันวาคม 2564 จำแนกตามขนาดของสถานประกอบการ

TABLE 11 VALUE OF CHANGED FIXED ASSETS OF BUSINESS ESTABLISHMENTS DURING JANUARY - DECEMBER, 2021 BY SIZE OF ESTABLISHMENT

(พันบาท In Thousand Baht)

ขนาดของสถานประกอบการ	จำนวน สถาน- ประกอบการ Number of establishments	มูลค่าสินทรัพย์ ถาวรทุกประเภทที่ซื้อหรือ ผลิตขึ้นใช้เองระหว่างปี Value purchases of new or cost production of fixed assets	มูลค่าสินทรัพย์ ถาวรที่ขายระหว่างปี Value of disposal of fixed assets	ค่าโอน กรรมสิทธิ์ Ownership transfer fee	Size of establishment
รวม	10,006	379,850.4	22,305.3	-	Total
1- 5 คน	9,335	5,045.2	-	-	1- 5 persons
6 - 10 คน	363	2,930.2	2,775.1	-	6 - 10 persons
11 - 15 คน	127	-	-	-	11 - 15 persons
16 - 25 คน	92	188,550.9	-	-	16 - 25 persons
26 - 30 คน	9	2,461.8	1,687.5	-	26 - 30 persons
31 - 50 คน	32	505.8	266.6	-	31 - 50 persons
51 - 200 คน	45	180,356.4	17,576.2	-	51 - 200 persons
มากกว่า 200 คน	3	-	-	-	more than 200 persons

ที่มา : สำมะโนธุรกิจและอุตสาหกรรม พ.ศ. 2565 (ธุรกิจทางการค้าและธุรกิจทางการบริการ) จังหวัดพังงา สำนักงานสถิติแห่งชาติ กระทรวงดิจิทัลเพื่อเศรษฐกิจและสังคม

Source : The 2022 Business and Industrial Census (Trade and Services Industry) Phangnga Province, National Statistical Office, Ministry of Digital Economy and Society.

ตาราง 12 จำนวนและร้อยละของสถานประกอบการธุรกิจที่มีการชำระค่าลิขสิทธิ์ สิทธิบัตร เครื่องหมายการค้าให้กับต่างประเทศ จำแนกตามร้อยละของค่าใช้จ่ายทั้งสิ้น และขนาดของสถานประกอบการ

TABLE 12 NUMBER AND PERCENTAGE OF BUSINESS ESTABLISHMENTS PAYMENT OF COPY RIGHT, PATENT, TRADEMAK PAID TO ENTITIES ABROAD
BY BY PERCENTAGE OF TOTAL EXPENSES AND SIZE OF ESTABLISHMENT

ขนาดของสถานประกอบการ	จำนวนสถานประกอบการ		ไม่มี		ร้อยละของค่าใช้จ่ายทั้งสิ้น												Size of establishment
	Number of establishments		No		รวม		< 5		5 - 9		10 - 19		20 - 29		≥ 30		
	จำนวน	ร้อยละ	จำนวน	ร้อยละ	จำนวน	ร้อยละ	จำนวน	ร้อยละ	จำนวน	ร้อยละ	จำนวน	ร้อยละ	จำนวน	ร้อยละ	จำนวน	ร้อยละ	
	Number	%	Number	%	Number	%	Number	%	Number	%	Number	%	Number	%	Number	%	Total
รวม	221	100.00	221	100.00	-	-	-	-	-	-	-	-	-	-	-	-	Total
1- 5 คน	-	-	-	-	-	-	-	-	-	-	-	-	-	-	-	-	1- 5 persons
6 - 10 คน	-	-	-	-	-	-	-	-	-	-	-	-	-	-	-	-	6 - 10 persons
11 - 15 คน	62	100.00	62	100.00	-	-	-	-	-	-	-	-	-	-	-	-	11 - 15 persons
16 - 25 คน	78	100.00	78	100.00	-	-	-	-	-	-	-	-	-	-	-	-	16 - 25 persons
26 - 30 คน	7	100.00	7	100.00	-	-	-	-	-	-	-	-	-	-	-	-	26 - 30 persons
31 - 50 คน	31	100.00	31	100.00	-	-	-	-	-	-	-	-	-	-	-	-	31 - 50 persons
51 - 200 คน	41	100.00	41	100.00	-	-	-	-	-	-	-	-	-	-	-	-	51 - 200 persons
มากกว่า 200 คน	3	100.00	3	100.00	-	-	-	-	-	-	-	-	-	-	-	-	more than 200 persons

หมายเหตุ : เฉพาะสถานประกอบการที่มีคนทำงานตั้งแต่ 11 คนขึ้นไป และมีรูปแบบการจัดตั้งตามกฎหมายเป็นห้างหุ้นส่วนจำกัด ห้างหุ้นส่วนสามัญนิติบุคคล บริษัทจำกัด และบริษัทจำกัด (มหาชน)

Note : Only establishments which 11 or more people working and having a legal form of establishment as juristic partnership, company limited and public company limited.

ที่มา : สำมะโนธุรกิจและอุตสาหกรรม พ.ศ. 2565 (ธุรกิจทางการค้าและธุรกิจทางการบริการ) จังหวัดพังงา สำนักงานสถิติแห่งชาติ กระทรวงดิจิทัลเพื่อเศรษฐกิจและสังคม

Source : The 2022 Business and Industrial Census (Trade and Services Industry) Phangnga Province, National Statistical Office, Ministry of Digital Economy and Society.

ตาราง 13 จำนวนและร้อยละของสถานประกอบการธุรกิจการที่ได้รับคำลิขสิทธิ์ สิทธิบัตร เครื่องหมายการค้าจากต่างประเทศ จำแนกตามร้อยละของรายรับทั้งสิ้น และขนาดของสถานประกอบการ

TABLE 13 NUMBER AND PERCENTAGE OF BUSINESS ESTABLISHMENTS COPY RIGHT, PATENT, TRADEMAK RECEIVED FROM CLIENTS ABROAD BY PERCENTAGE OF TOTAL REVENUE AND SIZE OF ESTABLISHMENT

ขนาดของสถานประกอบการ	จำนวนสถานประกอบการ		ไม่มี		ร้อยละของรายรับทั้งสิ้น												Size of establishment
	Number of establishments		No		รวม Total						Percentage of total revenue						
	จำนวน	ร้อยละ	จำนวน	ร้อยละ	< 5		5 - 9		10 - 19		20 - 29		≥ 30				
					จำนวน	ร้อยละ	จำนวน	ร้อยละ	จำนวน	ร้อยละ	จำนวน	ร้อยละ	จำนวน	ร้อยละ			
Number	%	Number	%	Number	%	Number	%	Number	%	Number	%	Number	%	Number	%		
รวม	221	100.00	221	100.00	-	-	-	-	-	-	-	-	-	-	-	-	Total
1- 5 คน	-	-	-	-	-	-	-	-	-	-	-	-	-	-	-	-	1- 5 persons
6 - 10 คน	-	-	-	-	-	-	-	-	-	-	-	-	-	-	-	-	6 - 10 persons
11 - 15 คน	62	100.00	62	100.00	-	-	-	-	-	-	-	-	-	-	-	-	11 - 15 persons
16 - 25 คน	78	100.00	78	100.00	-	-	-	-	-	-	-	-	-	-	-	-	16 - 25 persons
26 - 30 คน	7	100.00	7	100.00	-	-	-	-	-	-	-	-	-	-	-	-	26 - 30 persons
31 - 50 คน	31	100.00	31	100.00	-	-	-	-	-	-	-	-	-	-	-	-	31 - 50 persons
51 - 200 คน	41	100.00	41	100.00	-	-	-	-	-	-	-	-	-	-	-	-	51 - 200 persons
มากกว่า 200 คน	3	100.00	3	100.00	-	-	-	-	-	-	-	-	-	-	-	-	more than 200 persons

หมายเหตุ : เฉพาะสถานประกอบการที่มีคนทำงานตั้งแต่ 11 คนขึ้นไป และมีรูปแบบการจัดตั้งตามกฎหมายเป็นห้างหุ้นส่วนจำกัด ห้างหุ้นส่วนสามัญนิติบุคคล บริษัทจำกัด และบริษัทจำกัด (มหาชน)

Note : Only establishments which 11 or more people working and having a legal form of establishment as juristic partnership, company limited and public company limited.

ที่มา : สำมะโนธุรกิจและอุตสาหกรรม พ.ศ. 2565 (ธุรกิจทางการค้าและธุรกิจทางการบริการ) จังหวัดพังงา สำนักงานสถิติแห่งชาติ กระทรวงดิจิทัลเพื่อเศรษฐกิจและสังคม

Source : The 2022 Business and Industrial Census (Trade and Services Industry) Phangnga Province, National Statistical Office, Ministry of Digital Economy and Society.

ตาราง 14 จำนวนและร้อยละของสถานประกอบการธุรกิจเป็นคนกลางซื้อสินค้าจากประเทศหนึ่งเพื่อจำหน่ายให้กับอีกประเทศหนึ่งโดยไม่มีการขนส่งสินค้าเข้า-ออกเขตแดนประเทศไทย จำแนกตามร้อยละของค่าใช้จ่ายทั้งสิ้น ของรายรับทั้งสิ้น และขนาดของสถานประกอบการ
 TABLE 14 NUMBER AND PERCENTAGE OF BUSINESS ESTABLISHMENTS ROLE OF INTERMEDIATE ENTERPRISE TO BUY AND SELL OUTSIDE THE COUNTRY WITHOUT TRANSPORTING ACROSS OF THAILAND'S BORDERS
 BY PERCENTAGE OF TOTAL EXPENSES, PERCENTAGE OF TOTAL REVENUE AND SIZE OF ESTABLISHMENT

ขนาดของสถานประกอบการ	จำนวนสถาน- ประกอบการ		ไม่มี No		เป็นคนกลางซื้อสินค้าจากประเทศหนึ่งเพื่อจำหน่ายให้กับอีกประเทศหนึ่งโดยไม่มีการขนส่งสินค้าเข้า-ออกเขตแดนประเทศไทย Role of intermediate enterprise to buy and sell outside the country without transporting across of Thailand's borders																				Size of establishment			
	Number of establishments		ร้อยละของค่าใช้จ่ายทั้งสิ้น																									
			รวม Percentage of total expenses										รวม Percentage of total revenue															
			Total		< 5		5 - 9		10 - 19		20 - 29		≥ 30		Total		< 5		5 - 9		10 - 19		20 - 29			≥ 30		
		จำนวน	ร้อยละ	จำนวน	ร้อยละ	จำนวน	ร้อยละ	จำนวน	ร้อยละ	จำนวน	ร้อยละ	จำนวน	ร้อยละ	จำนวน	ร้อยละ	จำนวน	ร้อยละ	จำนวน	ร้อยละ	จำนวน	ร้อยละ	จำนวน	ร้อยละ	จำนวน	ร้อยละ	จำนวน	ร้อยละ	
		Number	%	Number	%	Number	%	Number	%	Number	%	Number	%	Number	%	Number	%	Number	%	Number	%	Number	%	Number	%	Number	%	
รวม	221	100.00	221	100.00	-	-	-	-	-	-	-	-	-	-	-	-	-	-	-	-	-	-	-	-	-	-	-	Total
1- 5 คน	-	-	-	-	-	-	-	-	-	-	-	-	-	-	-	-	-	-	-	-	-	-	-	-	-	-	-	1- 5 persons
6 - 10 คน	-	-	-	-	-	-	-	-	-	-	-	-	-	-	-	-	-	-	-	-	-	-	-	-	-	-	-	6 - 10 persons
11 - 15 คน	62	100.00	62	100.00	-	-	-	-	-	-	-	-	-	-	-	-	-	-	-	-	-	-	-	-	-	-	-	11 - 15 persons
16 - 25 คน	78	100.00	78	100.00	-	-	-	-	-	-	-	-	-	-	-	-	-	-	-	-	-	-	-	-	-	-	-	16 - 25 persons
26 - 30 คน	7	100.00	7	100.00	-	-	-	-	-	-	-	-	-	-	-	-	-	-	-	-	-	-	-	-	-	-	-	26 - 30 persons
31 - 50 คน	31	100.00	31	100.00	-	-	-	-	-	-	-	-	-	-	-	-	-	-	-	-	-	-	-	-	-	-	-	31 - 50 persons
51 - 200 คน	41	100.00	41	100.00	-	-	-	-	-	-	-	-	-	-	-	-	-	-	-	-	-	-	-	-	-	-	-	51 - 200 persons
มากกว่า 200 คน	3	100.00	3	100.00	-	-	-	-	-	-	-	-	-	-	-	-	-	-	-	-	-	-	-	-	-	-	-	more than 200 perso

หมายเหตุ : เฉพาะสถานประกอบการที่มีคนทำงานตั้งแต่ 11 คนขึ้นไป และมีรูปแบบการจัดตั้งตามกฎหมายเป็นห้างหุ้นส่วนจำกัด ห้างหุ้นส่วนสามัญนิติบุคคล บริษัทจำกัด และบริษัทจำกัด (มหาชน)

Note : Only establishments which 11 or more people working and having a legal form of establishment as juristic partnership, company limited and public company limited.

ที่มา : สำมะโนธุรกิจและอุตสาหกรรม พ.ศ. 2565 (ธุรกิจทางการค้าและธุรกิจทางการบริการ) จังหวัดพังงา สำนักงานสถิติแห่งชาติ กระทรวงดิจิทัลเพื่อเศรษฐกิจและสังคม

Source : The 2022 Business and Industrial Census (Trade and Services Industry) Phangnga Province, National Statistical Office, Ministry of Digital Economy and Society.

ตาราง 15 จำนวนและร้อยละของสถานประกอบการธุรกิจที่รายงานปัญหาและอุปสรรคของสถานประกอบการ จำแนกตามขนาดของสถานประกอบการ

TABLE 15 NUMBER AND PERCENTAGE OF BUSINESS ESTABLISHMENTS WHICH REPORTED THE PROBLEMS AND OBSTACLES BY SIZE OF ESTABLISHMENT

ภาคของสถานประกอบการ	จำนวนสถานประกอบการ				ปัญหาและอุปสรรคของสถานประกอบการ/																				Size of establishment				
	Number of establishments				Problems and obstacles of establishments																								
	รวม	ผลกระทบ		ได้รับ	เศรษฐกิจไม่ตี/ ชะลอตัว	ต้นทุนในการ ดำเนินธุรกิจสูงขึ้น	การแข่งขันทาง การค้าเพิ่มมากขึ้น	ขาดเงินลงทุน และเงินหมุนเวียน ในการดำเนินงาน	ขาดแคลนแรงงาน	กำลังซื้อของ ลูกค้าลดลง	ปัญหาความไม่ เสถียรภาพทาง การเมือง	ขาดความสามารถ ในการทำการตลาด	ภัยธรรมชาติ	การแพร่ระบาด ของโรคติดเชื้อไวรัส โควิด 19	อื่นๆ	จำนวน		ร้อยละ		จำนวน		ร้อยละ		จำนวน		ร้อยละ			
Total		ไม่ได้รับ	Affected													Yes	Economic crisis	High production cost	Competition	Lack of loan	Labor	Lower purchasing power	Political instability	Lack of marketing capabilities	disaster	The spread of the coronavirus disease covid 19	Others	Number	%
รวม	10,006	100.00	635	6.35	9,371	93.65	8,204	81.99	4,970	49.67	1,461	14.60	1,332	13.31	176	1.76	3,188	31.86	810	8.09	116	1.16	1,424	14.23	6,295	62.91	6	0.06	Total
1-5 คน	9,335	100.00	577	6.18	8,758	93.82	7,642	81.86	4,590	49.17	1,287	13.78	1,157	12.40	123	1.32	2,918	31.25	733	7.86	64	0.69	1,265	13.55	5,815	62.29	5	0.05	1- 5 persons
6 - 10 คน	363	100.00	39	10.79	324	89.21	302	83.22	183	50.40	59	16.35	66	18.18	29	8.06	105	28.80	40	10.95	10	2.69	94	26.02	247	67.98	-	-	6 - 10 persons
11 - 15 คน	127	100.00	7	5.81	120	94.19	102	80.35	67	52.89	31	24.57	30	23.78	17	13.39	46	35.94	11	9.02	5	3.54	33	25.65	85	66.93	-	-	11 - 15 persons
16 - 25 คน	92	100.00	7	7.61	85	92.39	82	89.13	68	73.91	43	46.56	51	55.43	2	2.17	61	66.67	9	9.78	32	34.24	20	21.38	76	82.61	-	-	16 - 25 persons
26 - 30 คน	9	100.00	-	-	9	100.00	7	77.78	4	44.44	1	11.11	3	33.33	1	11.11	4	44.44	2	22.22	2	22.22	3	33.33	4	44.44	-	-	26 - 30 persons
31 - 50 คน	32	100.00	3	9.38	29	90.63	28	87.50	21	64.06	19	59.06	10	30.00	-	-	22	67.81	4	13.44	5	14.06	4	10.94	27	84.38	-	-	31 - 50 persons
51 - 200 คน	45	100.00	1	2.22	44	97.78	41	90.16	35	78.10	21	46.03	15	33.02	3	7.62	33	73.65	9	19.68	-	-	6	14.29	40	88.89	1	2.22	51 - 200 persons
มากกว่า 200 คน.	3	100.00	1	33.33	2	66.67	1	33.33	2	66.67	-	-	-	-	-	-	-	-	1	33.33	-	-	-	-	1	33.33	-	-	more than 200 persons

หมายเหตุ : ตอบได้มากกว่า 1 ข้อ

Note : More than one answer

ที่มา : สำมะโนธุรกิจและอุตสาหกรรม พ.ศ. 2565 (ธุรกิจทางการค้าและธุรกิจทางการบริการ) จังหวัดพังงา สำนักงานสถิติแห่งชาติ กระทรวงดิจิทัลเพื่อเศรษฐกิจและสังคม

Source : The 2022 Business and Industrial Census (Trade and Services Industry) Phangnga Province, National Statistical Office, Ministry of Digital Economy and Society.

ตาราง 16 จำนวนและร้อยละของสถานประกอบการธุรกิจที่รายงานความช่วยเหลือที่ต้องการจากหน่วยงานของรัฐ จำแนกตามขนาดของสถานประกอบการ

TABLE 16 NUMBER AND PERCENTAGE OF BUSINESS ESTABLISHMENTS WHICH REPORTED TO AID NEEDED FROM THE GOVERNMENT BY SIZE OF ESTABLISHMENT

ขนาดของสถานประกอบการ	จำนวนสถานประกอบการ				ความช่วยเหลือที่ต้องการจากหน่วยงานของรัฐ/																	Size of establishment	
	Number of establishments				Reported to aid needs from the government																		
	รวม	ไม่มี	มี		ลดอัตราดอกเบี้ย	สนับสนุน	พักชำระหนี้	เพิ่มวงเงินสินเชื่อ	มาตรการ	มาตรการ	แก้ไขกฎระเบียบ	อื่นๆ											
Total	NO	Yes		Lower rate interest	Support of funding	Moratorium	ให้แก่ผู้ประกอบการ	ลดอัตราภาษี	ควบคุมราคาสินค้า	ภาครัฐ	Others												
	จำนวน	ร้อยละ	จำนวน	ร้อยละ	จำนวน	ร้อยละ	จำนวน	ร้อยละ	จำนวน	ร้อยละ	จำนวน	ร้อยละ	จำนวน	ร้อยละ	จำนวน	ร้อยละ	จำนวน	ร้อยละ	จำนวน	ร้อยละ	จำนวน	ร้อยละ	
	Number	%	Number	%	Number	%	Number	%	Number	%	Number	%	Number	%	Number	%	Number	%	Number	%	Number	%	
รวม	10,006	100.00	3,487	34.85	6,519	65.15	3,529	35.27	3,068	30.66	1,638	16.37	802	8.01	2,892	28.90	3,669	36.66	234	2.34	17	0.17	Total
1- 5 คน	9,335	100.00	3,278	35.11	6,057	64.89	3,224	34.54	2,812	30.12	1,451	15.54	651	6.98	2,624	28.11	3,419	36.62	164	1.76	10	0.11	1- 5 persons
6 - 10 คน	363	100.00	114	31.34	249	68.66	155	42.71	150	41.35	82	22.62	61	16.76	128	35.32	129	35.52	18	4.85	1	0.28	6 - 10 persons
11 - 15 คน	127	100.00	48	38.01	79	61.99	52	40.57	26	20.33	18	13.94	21	16.75	42	32.85	36	28.60	7	5.12	3	2.46	11 - 15 persons
16 - 25 คน	92	100.00	32	34.24	61	65.76	52	56.34	46	50.18	41	44.75	37	40.40	43	46.56	34	36.41	24	25.54	3	2.90	16 - 25 persons
26 - 30 คน	9	100.00	2	22.22	7	77.78	6	66.67	4	44.44	4	44.44	3	33.33	4	44.44	4	44.44	2	22.22	-	-	26 - 30 persons
31 - 50 คน	32	100.00	4	12.50	28	87.50	24	75.63	17	53.75	24	75.63	10	31.56	26	81.25	24	75.63	9	28.44	-	-	31 - 50 persons
51 - 200 คน	45	100.00	7	16.51	38	83.49	16	35.24	13	28.57	18	40.95	18	40.63	25	56.19	23	50.48	11	25.08	-	-	51 - 200 persons
มากกว่า 200 คน	3	100.00	2	66.67	1	33.33	1	33.33	-	-	-	-	-	-	-	-	-	-	-	-	-	-	more than 200 persons

หมายเหตุ : ตอบได้มากกว่า 1 ข้อ

Note : More than one answer

ที่มา : สำมะโนธุรกิจและอุตสาหกรรม พ.ศ. 2565 (ธุรกิจทางการค้าและธุรกิจทางการบริการ) จังหวัดพังงา สำนักงานสถิติแห่งชาติ กระทรวงดิจิทัลเพื่อเศรษฐกิจและสังคม

Source : The 2022 Business and Industrial Census (Trade and Services Industry) Phangnga Province, National Statistical Office, Ministry of Digital Economy and Society.

ตาราง 17 ข้อมูลสถิติที่สำคัญของสถานประกอบการธุรกิจในปี 2564 จำแนกตามขนาดของสถานประกอบการ และรูปแบบการจัดตั้งตามกฎหมาย

TABLE 17 PRINCIPAL STATISTICS OF BUSINESS ESTABLISHMENTS IN 2021 BY SIZE OF ESTABLISHMENT AND FORM OF LEGAL ORGANIZATION

(พันบาท In Thousand Baht)

ขนาดของสถานประกอบการ / รูปแบบการจัดตั้งตามกฎหมาย	จำนวน สถานประกอบการ Number of establishments	จำนวน คนทำงาน Number of persons engaged	ลูกจ้าง Employees		รายได้ จากการดำเนินงาน Income	ค่าใช้จ่าย ขั้นกลาง Intermediate consumption	มูลค่าเพิ่ม Value added	Size of establishment / Form of legal organization
			จำนวน Number	ค่าตอบแทน แรงงาน Remuneration				
รวม	10,006	34,185	18,016	2,433,012.8	24,862,944.3	17,781,973.1	7,080,971.2	Total
ส่วนบุคคล	8,192	18,253	5,178	596,866.2	6,800,364.3	4,458,500.8	2,341,863.5	Individual proprietor
ห้างหุ้นส่วน จำกัด ห้างหุ้นส่วนสามัญนิติบุคคล	506	2,283	1,964	317,186.0	2,867,427.9	2,302,706.9	564,721.0	Juristic partnership
บริษัทจำกัด บริษัทจำกัด (มหาชน)	866	11,188	10,141	1,482,990.3	14,354,401.5	10,389,928.3	3,964,473.2	Company limited, public company limited
ส่วนราชการ รัฐวิสาหกิจ สหกรณ์ การรวมกลุ่ม สมาคม มูลนิธิ วิสาหกิจชุมชน และการจัดตั้งในรูปแบบอื่นๆ	442	2,461	732	35,970.3	840,750.6	630,837.0	209,913.6	Government, State-enterprise, Cooperative, Bundling, Association, Foundation, Community enterprise and Others
สถานประกอบการที่มีคนทำงาน 1-5 คน	9,335	21,334	6,608	925,757.6	9,704,189.6	6,937,774.2	2,766,415.4	Establishment with 1 - 5 persons
ส่วนบุคคล	8,013	16,671	3,901	442,580.3	5,956,935.2	4,003,597.6	1,953,337.6	Individual proprietor
ห้างหุ้นส่วน จำกัด ห้างหุ้นส่วนสามัญนิติบุคคล	429	1,340	1,101	192,982.2	596,098.5	400,429.6	195,668.9	Juristic partnership
บริษัทจำกัด บริษัทจำกัด (มหาชน)	561	2,319	1,477	276,656.7	3,091,387.4	2,494,494.2	596,893.1	Company limited, public company limited
ส่วนราชการ รัฐวิสาหกิจ สหกรณ์ การรวมกลุ่ม สมาคม มูลนิธิ วิสาหกิจชุมชน และการจัดตั้งในรูปแบบอื่นๆ	332	1,004	129	13,538.3	59,768.5	39,252.8	20,515.7	Government, State-enterprise, Cooperative, Bundling, Association, Foundation, Community enterprise and Others
สถานประกอบการที่มีคนทำงาน 6-10 คน	363	2,816	2,221	289,891.4	4,031,264.8	2,539,951.8	1,491,312.9	Establishment with 6 - 10 persons
ส่วนบุคคล	151	1,181	933	112,449.3	574,402.4	284,637.8	289,764.6	Individual proprietor
ห้างหุ้นส่วน จำกัด ห้างหุ้นส่วนสามัญนิติบุคคล	51	431	358	51,403.6	922,494.9	761,882.3	160,612.6	Juristic partnership
บริษัทจำกัด บริษัทจำกัด (มหาชน)	110	798	724	114,713.3	1,901,422.9	1,010,747.3	890,675.7	Company limited, public company limited
ส่วนราชการ รัฐวิสาหกิจ สหกรณ์ การรวมกลุ่ม สมาคม มูลนิธิ วิสาหกิจชุมชน และการจัดตั้งในรูปแบบอื่นๆ	50	406	206	11,325.2	632,944.5	482,684.5	150,260.0	Government, State-enterprise, Cooperative, Bundling, Association, Foundation, Community enterprise and Others
สถานประกอบการที่มีคนทำงาน 11-15 คน	127	1,610	1,096	137,265.0	2,768,642.7	1,800,571.1	968,071.6	Establishment with 11 - 15 persons
ส่วนบุคคล	20	246	212	31,356.6	176,671.6	101,974.8	74,696.8	Individual proprietor
ห้างหุ้นส่วน จำกัด ห้างหุ้นส่วนสามัญนิติบุคคล	7	91	91	14,411.6	435,544.9	334,272.7	101,272.2	Juristic partnership
บริษัทจำกัด บริษัทจำกัด (มหาชน)	55	731	699	89,282.0	2,043,775.2	1,277,661.3	766,114.0	Company limited, public company limited
ส่วนราชการ รัฐวิสาหกิจ สหกรณ์ การรวมกลุ่ม สมาคม มูลนิธิ วิสาหกิจชุมชน และการจัดตั้งในรูปแบบอื่นๆ	46	543	95	2,214.8	112,650.9	86,662.3	25,988.7	Government, State-enterprise, Cooperative, Bundling, Association, Foundation, Community enterprise and Others
สถานประกอบการที่มีคนทำงาน 16-25 คน	92	1,892	1,774	238,396.6	2,486,900.6	1,930,143.0	556,757.6	Establishment with 16 - 25 persons
ส่วนบุคคล	7	130	107	6,865.0	86,355.0	66,092.9	20,262.1	Individual proprietor
ห้างหุ้นส่วน จำกัด ห้างหุ้นส่วนสามัญนิติบุคคล	15	288	285	44,243.6	741,148.9	689,632.9	51,516.0	Juristic partnership

บริษัทจำกัด บริษัทจำกัด (มหาชน)	63	1,338	1,286	186,333.2	1,633,694.3	1,154,244.8	479,449.5	Company limited, public company limited
ส่วนราชการ รัฐวิสาหกิจ สหกรณ์ การรวมกลุ่ม สมาคม มูลนิธิ วิสาหกิจชุมชน และการจัดตั้งในรูปแบบอื่นๆ	7	136	97	954.8	25,702.4	20,172.5	5,529.9	Government, State-enterprise, Cooperative, Bundling, Association, Foundation, Community enterprise and Others
สถานประกอบการที่มีคนทำงาน 26-30 คน	9	258	227	28,709.7	205,009.9	139,924.9	65,085.0	Establishment with 26 - 30 persons
ส่วนบุคคล	1	26	25	C	C	C	C	Individual proprietor
ห้างหุ้นส่วน จำกัด ห้างหุ้นส่วนสามัญนิติบุคคล	2	60	60	C	C	C	C	Juristic partnership
บริษัทจำกัด บริษัทจำกัด (มหาชน)	5	142	142	19,706.8	185,459.9	133,836.5	51,623.4	Company limited, public company limited
ส่วนราชการ รัฐวิสาหกิจ สหกรณ์ การรวมกลุ่ม สมาคม มูลนิธิ วิสาหกิจชุมชน และการจัดตั้งในรูปแบบอื่นๆ	1	30	-	-	C	C	C	Government, State-enterprise, Cooperative, Bundling, Association, Foundation, Community enterprise and Others
สถานประกอบการที่มีคนทำงาน 31-50 คน	32	1,250	1,179	155,345.5	1,094,460.4	728,537.6	365,922.8	Establishment with 31 - 50 persons
ส่วนบุคคล	-	-	-	-	-	-	-	Individual proprietor
ห้างหุ้นส่วน จำกัด ห้างหุ้นส่วนสามัญนิติบุคคล	2	73	69	C	C	C	C	Juristic partnership
บริษัทจำกัด บริษัทจำกัด (มหาชน)	29	1110	1110	146588.5	934029.4	615062.6	318966.8	Company limited, public company limited
ส่วนราชการ รัฐวิสาหกิจ สหกรณ์ การรวมกลุ่ม สมาคม มูลนิธิ วิสาหกิจชุมชน และการจัดตั้งในรูปแบบอื่นๆ	2	68	-	-	C	C	C	Government, State-enterprise, Cooperative, Bundling, Association, Foundation, Community enterprise and Others
สถานประกอบการที่มีคนทำงาน 51-200 คน	45	4171	4057	523576.4	3004350.6	2350854.6	653496.0	Establishment with 50 - 200 persons
ส่วนบุคคล	-	-	-	-	-	-	-	Individual proprietor
ห้างหุ้นส่วน จำกัด ห้างหุ้นส่วนสามัญนิติบุคคล	-	-	-	-	-	-	-	Juristic partnership
บริษัทจำกัด บริษัทจำกัด (มหาชน)	41	3896	3851	515639.2	2996506.6	2349665.7	646840.9	Company limited, public company limited
ส่วนราชการ รัฐวิสาหกิจ สหกรณ์ การรวมกลุ่ม สมาคม มูลนิธิ วิสาหกิจชุมชน และการจัดตั้งในรูปแบบอื่นๆ	4	276	206	7937.2	7844.0	1188.9	6655.1	Government, State-enterprise, Cooperative, Bundling, Association, Foundation, Community enterprise and Others
สถานประกอบการที่มีคนทำงานมากกว่า 200 คน	3	854	854	C	C	C	C	Establishment with more than 200 persons
ส่วนบุคคล	-	-	-	-	-	-	-	Individual proprietor
ห้างหุ้นส่วน จำกัด ห้างหุ้นส่วนสามัญนิติบุคคล	-	-	-	-	-	-	-	Juristic partnership
บริษัทจำกัด บริษัทจำกัด (มหาชน)	3	854	854	C	C	C	C	Company limited, public company limited
ส่วนราชการ รัฐวิสาหกิจ สหกรณ์ การรวมกลุ่ม สมาคม มูลนิธิ วิสาหกิจชุมชน และการจัดตั้งในรูปแบบอื่นๆ	-	-	-	-	-	-	-	Government, State-enterprise, Cooperative, Bundling, Association, Foundation, Community enterprise and Others

หมายเหตุ : C หมายถึง ข้อมูลปกปิด

Note : C means confidential data.

ที่มา : สำมะโนธุรกิจและอุตสาหกรรม พ.ศ. 2565 (ธุรกิจทางการค้าและธุรกิจทางการบริการ) จังหวัดพังงา สำนักงานสถิติแห่งชาติ กระทรวงดิจิทัลเพื่อเศรษฐกิจและสังคม

Source : The 2022 Business and Industrial Census (Trade and Services Industry) Phangnga Province, National Statistical Office, Ministry of Digital Economy and Society.

ตาราง 18 ข้อมูลสถิติที่สำคัญของสถานประกอบการธุรกิจในปี 2564 จำแนกตามขนาดของสถานประกอบการ และรูปแบบการจัดตั้งทางเศรษฐกิจ

TABLE 18 PRINCIPAL STATISTICS OF BUSINESS ESTABLISHMENTS IN 2021 BY SIZE OF ESTABLISHMENT AND FORM OF ECONOMIC ORGANIZATION

(พันบาท In Thousand Baht)

ขนาดของสถานประกอบการ / รูปแบบการจัดตั้งทางเศรษฐกิจ	จำนวน สถานประกอบการ Number of establishments	จำนวน คนทำงาน Number of persons engaged	ลูกจ้าง Employees		รายได้ จากการดำเนินงาน Income	ค่าใช้จ่าย ขั้นกลาง Intermediate consumption	มูลค่าเพิ่ม Value added	Size of establishment / Economic organization
			จำนวน Number	ค่าตอบแทน แรงงาน Remuneration				
รวม	10,006	34,185	18,016	2,433,012.8	24,862,944.3	17,781,973.1	7,080,971.2	Total
สำนักงานแห่งเดียว	9,626	30,446	14,498	1,821,301.4	18,017,958.8	12,736,035.9	5,281,922.9	Single unit
สำนักงานใหญ่	167	1,453	1,359	230,352.8	2,965,566.3	2,187,810.3	777,756.0	Head office
สำนักงานสาขา	213	2,286	2,158	381,358.7	3,879,419.3	2,858,127.0	1,021,292.3	Branch
อื่นๆ	-	-	-	-	-	-	-	Others
สถานประกอบการที่มีคนทำงาน 1-5 คน	9,335	21,334	6,608	925,757.6	9,704,189.6	6,937,774.2	2,766,415.4	Establishment with 1 - 5 persons
สำนักงานแห่งเดียว	9,077	20,408	5,813	769,891.2	7,502,252.3	5,223,930.6	2,278,321.7	Single unit
สำนักงานใหญ่	127	469	414	83,741.2	342,223.9	118,860.3	223,363.6	Head office
สำนักงานสาขา	131	457	381	72,125.1	1,859,713.4	1,594,983.3	264,730.1	Branch
อื่นๆ	-	-	-	-	-	-	-	Others
สถานประกอบการที่มีคนทำงาน 6-10 คน	363	2,816	2,221	289,891.4	4,031,264.8	2,539,951.8	1,491,312.9	Establishment with 6 - 10 persons
สำนักงานแห่งเดียว	307	2,404	1,821	224,998.5	3,008,515.3	2,043,492.3	965,023.0	Single unit
สำนักงานใหญ่	7	55	49	6,645.1	252,792.7	132,829.9	119,962.9	Head office
สำนักงานสาขา	49	357	351	58,247.7	769,956.7	363,629.7	406,327.0	Branch
อื่นๆ	-	-	-	-	-	-	-	Others
สถานประกอบการที่มีคนทำงาน 11-15 คน	127	1,610	1,096	137,265.0	2,768,642.7	1,800,571.1	968,071.6	Establishment with 11 - 15 persons
สำนักงานแห่งเดียว	108	1,347	834	109,032.1	2,201,933.7	1,375,227.5	826,706.2	Single unit
สำนักงานใหญ่	1	19	19	C	C	C	C	Head office
สำนักงานสาขา	18	243	242	25,631.9	555,735.1	420,195.9	135,539.2	Branch
อื่นๆ	-	-	-	-	-	-	-	Others
สถานประกอบการที่มีคนทำงาน 16-25 คน	92	1,892	1,774	238,396.6	2,486,900.6	1,930,143.0	556,757.6	Establishment with 16 - 25 persons
สำนักงานแห่งเดียว	69	1,350	1,265	159,638.3	1,731,083.3	1,413,627.0	317,456.3	Single unit
สำนักงานใหญ่	20	449	416	60,517.1	564,253.8	345,201.4	219,052.5	Head office
สำนักงานสาขา	4	93	93	18,241.2	191,563.5	171,314.6	20,248.8	Branch
อื่นๆ	-	-	-	-	-	-	-	Others
สถานประกอบการที่มีคนทำงาน 26-30 คน	9	258	227	28,709.7	205,009.9	139,924.9	65,085.0	Establishment with 26 - 30 persons
สำนักงานแห่งเดียว	6	171	140	17,860.5	143,241.7	112,536.4	30,705.3	Single unit
สำนักงานใหญ่	2	58	58	C	C	C	C	Head office
สำนักงานสาขา	1	29	29	C	C	C	C	Branch

อื่นๆ	-	-	-	-	-	-	-	-	Others
สถานประกอบการที่มีคนทำงาน 31-50 คน	32	1,250	1,179	155,345.5	1,094,460.4	728,537.6	365,922.8	Establishment with 31 - 50 persons	
สำนักงานแห่งเดียว	25	977	906	106,932.4	877,279.4	660,223.3	217,056.1	Single unit	
สำนักงานใหญ่	8	273	273	48,413.1	217,181.0	68,314.3	148,866.7	Head office	
สำนักงานสาขา	-	-	-	-	-	-	-	Branch	
อื่นๆ	-	-	-	-	-	-	-	Others	
สถานประกอบการที่มีคนทำงาน 51-200 คน	45	4,171	4,057	523,576.4	3,004,350.6	2,350,854.6	653,496.0	Establishment with 50 - 200 persons	
สำนักงานแห่งเดียว	33	2,935	2,865	298,877.7	985,527.2	552,782.9	432,744.3	Single unit	
สำนักงานใหญ่	2	130	130	C	C	C	C	Head office	
สำนักงานสาขา	10	1,107	1,062	204,473.6	452,450.7	282,972.9	169,477.8	Branch	
อื่นๆ	-	-	-	-	-	-	-	Others	
สถานประกอบการที่มีคนทำงานมากกว่า 200 คน	3	854	854	C	C	C	C	Establishment with more than 200 persons	
สำนักงานแห่งเดียว	3	854	854	C	C	C	C	Single unit	
สำนักงานใหญ่	-	-	-	-	-	-	-	Head office	
สำนักงานสาขา	-	-	-	-	-	-	-	Branch	
อื่นๆ	-	-	-	-	-	-	-	Others	

หมายเหตุ : C หมายถึง ข้อมูลปกปิด

Note : C means confidential data.

ที่มา : สำมะโนธุรกิจและอุตสาหกรรม พ.ศ. 2565 (ธุรกิจทางการค้าและธุรกิจทางการบริการ) จังหวัดพังงา สำนักงานสถิติแห่งชาติ กระทรวงดิจิทัลเพื่อเศรษฐกิจและสังคม

Source : The 2022 Business and Industrial Census (Trade and Services Industry) Phangnga Province, National Statistical Office, Ministry of Digital Economy and Society.



ตอนที่ 2 ข้อมูลการดำเนินงาน จำแนกตาม หมวดย่อยธุรกิจ

สารบัญสถิติ

		หน้า
ตอนที่ 2	ข้อมูลการดำเนินงานกิจการ จำแนกตามหมวดย่อยธุรกิจ	
ตาราง 1	ข้อมูลสถิติที่สำคัญของสถานประกอบการธุรกิจในปี 2564 จำแนกตามหมวดย่อยธุรกิจ	106
ตาราง 2	จำนวนคนทำงานของสถานประกอบการธุรกิจในปี 2564 จำแนกตามลักษณะการจ้างงาน เพศ และหมวดย่อยธุรกิจ	107
ตาราง 3	จำนวนและร้อยละของสถานประกอบการธุรกิจที่มีลูกจ้าง จำแนกตามจำนวนวันทำงานต่อสัปดาห์ จำนวนชั่วโมงทำงานเฉลี่ยต่อวันของลูกจ้าง และหมวดย่อยธุรกิจ	108
ตาราง 4	ค่าตอบแทนแรงงานของสถานประกอบการธุรกิจในปี 2564 จำแนกตามหมวดย่อยธุรกิจ	109
ตาราง 5	ค่าใช้จ่ายทั้งสิ้น มูลค่าสินค้าและวัสดุประกอบและส่วนเปลี่ยนแปลงสินค้าของสถานประกอบการธุรกิจปี 2564 จำแนกตามหมวดย่อยธุรกิจ	110
ตาราง 6	ค่าใช้จ่ายทั้งสิ้นของสถานประกอบการธุรกิจปี 2564 จำแนกตามหมวดย่อยธุรกิจ	111
ตาราง 7	จำนวนและร้อยละของช่องทางการจ่ายชำระหนี้สำหรับธุรกรรมประเภทต่าง ๆ ของสถานประกอบการธุรกิจในปี 2564 จำแนกตามหมวดย่อยธุรกิจ	113
ตาราง 8	รายรับทั้งสิ้นของสถานประกอบการธุรกิจในปี 2564 จำแนกตามหมวดย่อยธุรกิจ	115
ตาราง 9	จำนวนและร้อยละของสถานประกอบการธุรกิจที่มีการรับโอนและรับชำระหนี้มูลค่าสินค้าและบริการจากลูกค้า จำแนกตามหมวดย่อยธุรกิจ	117
ตาราง 10	มูลค่าตามบัญชีของสินทรัพย์ถาวรของสถานประกอบการธุรกิจ ณ วันที่ 1 มกราคม 2564 จำแนกตามหมวดย่อยธุรกิจ	118
ตาราง 11	มูลค่าสินทรัพย์ถาวรที่เปลี่ยนแปลงของสถานประกอบการธุรกิจระหว่าง มกราคม - ธันวาคม 2564 จำแนกตามหมวดย่อยธุรกิจ	120
ตาราง 12	จำนวนและร้อยละของสถานประกอบการธุรกิจที่มีการชำระค่าลิขสิทธิ์ สิทธิบัตร เครื่องหมายการค้าให้กับต่างประเทศ จำแนกตามร้อยละของค่าใช้จ่ายทั้งสิ้น และหมวดย่อยธุรกิจ	121
ตาราง 13	จำนวนและร้อยละของสถานประกอบการธุรกิจที่ได้รับค่าลิขสิทธิ์ สิทธิบัตร เครื่องหมายการค้าจากต่างประเทศ จำแนกตามร้อยละของรายรับทั้งสิ้น และหมวดย่อยธุรกิจ	122

สารบัญตารางสถิติ (ต่อ)

		หน้า
ตาราง 14	จำนวนและร้อยละของสถานประกอบการธุรกิจเป็นคนกลางซื้อสินค้าจากประเทศหนึ่งเพื่อจำหน่ายให้กับอีกประเทศหนึ่งโดยไม่มีการขนส่งสินค้าเข้า-ออกเขตแดนประเทศไทย จำแนกตามร้อยละของค่าใช้จ่ายทั้งสิ้น ของรายรับทั้งสิ้น และหมวดย่อยธุรกิจ	123
ตาราง 15	จำนวนและร้อยละของสถานประกอบการธุรกิจที่รายงานปัญหาและอุปสรรคของสถานประกอบการ จำแนกตามหมวดย่อยธุรกิจ	124
ตาราง 16	จำนวนและร้อยละของสถานประกอบการธุรกิจที่รายงานความช่วยเหลือที่ต้องการจากหน่วยงานของรัฐ จำแนกตามหมวดย่อยธุรกิจ	125
ตาราง 17	รายได้จากการดำเนินงานของสถานประกอบการธุรกิจในปี 2564 จำแนกตามหมวดย่อยธุรกิจ และรูปแบบการจัดตั้งตามกฎหมาย	126
ตาราง 18	รายได้จากการดำเนินงานของสถานประกอบการธุรกิจในปี 2564 จำแนกตามหมวดย่อยธุรกิจ และขนาดของสถานประกอบการ	127

ตาราง 1 ข้อมูลสถิติที่สำคัญของสถานประกอบการธุรกิจในปี 2564 จำแนกตามหมวดย่อยธุรกิจ

TABLE 1 PRINCIPAL STATISTICS OF BUSINESS ESTABLISHMENTS IN 2021 BY DIVISION OF BUSINESS INDUSTRY

		(พันบาท In Thousand Baht)							
รหัส Code	หมวดย่อยธุรกิจ	จำนวน	จำนวน	ลูกจ้าง Employees		รายได้	ค่าใช้จ่าย	มูลค่าเพิ่ม	Division of business industry
		สถานประกอบการ Number of establishments	คนทำงาน Number of persons engaged	จำนวน Number	ค่าตอบแทน แรงงาน Remuneration	จากการดำเนินงาน Income	ขั้นกลาง Intermediate consumption	Value added	
	รวม	10,006	34,185	18,016	2,433,012.8	24,862,944.3	17,781,973.1	7,080,971.2	Total
45	การขายส่งและการขายปลีก การซ่อมยานยนต์และจักรยานยนต์	886	2,658	1,457	235,949.4	1,872,831.6	1,182,422.8	690,408.8	Wholesale and retail trade; repair of motor vehicles and motorcycles
46	การขายส่ง (ยกเว้นยานยนต์และจักรยานยนต์)	539	3,989	3,250	498,888.4	6,315,797.6	4,586,502.8	1,729,294.8	Wholesale trade (except of motor vehicles and motorcycles)
47	การขายปลีก (ยกเว้นยานยนต์และจักรยานยนต์)	4,476	11,528	3,914	578,946.7	11,858,547.6	9,259,897.9	2,598,649.7	Retail trade (except of motor vehicles and motorcycles)
55	ที่พักแรม	308	5,842	5,199	608,780.6	1,486,899.7	809,696.6	677,203.1	Accommodation
56	การบริการอาหารและเครื่องดื่ม	2,295	6,671	2,740	318,094.6	2,001,390.5	1,334,386.5	667,004.0	Food and beverage service activities
59	การผลิตภาพยนตร์ วีดิทัศน์ และรายการโทรทัศน์ การบันทึกเสียงลงบนสื่อ และการจัดพิมพ์จำหน่ายหรือเผยแพร่ดนตรี	1	6	6	1,453.4	3,101.5	357.5	2,744.0	Motion picture, video and television programme production, sound recording and music publishing activities
60	การจัดผังรายการและการแพร่ภาพกระจายเสียง	2	2	2	378.0	960.0	312.5	647.5	Programming and broadcasting activities
62	การจัดทำโปรแกรมคอมพิวเตอร์ การให้คำปรึกษาเกี่ยวกับคอมพิวเตอร์ และกิจกรรมที่เกี่ยวข้อง	-	-	-	-	-	-	-	Computer programming, consultancy and related activities
63	การบริการสารสนเทศ	-	-	-	-	-	-	-	Information service activities
68	กิจกรรมอสังหาริมทรัพย์	152	407	190	26,182.9	321,739.2	89,313.2	232,426.0	Real estate activities
69	กิจกรรมทางกฎหมายและการบัญชี	12	58	54	8,809.9	47,761.0	2,232.5	45,528.5	Legal and accounting activities
70	กิจกรรมของสำนักงานใหญ่และการบริการให้คำปรึกษาด้านการบริหารจัดการ	-	-	-	-	-	-	-	Activities of head offices; management consultancy activities
71	กิจกรรมด้านสถาปัตยกรรมและวิศวกรรม รวมถึงการทดสอบและการวิเคราะห์ทางเทคนิค	8	57	49	6,749.4	103,855.0	59,325.7	44,529.3	Architectural and engineering activities; technical testing and analysis
72	การวิจัยและพัฒนาเชิงวิทยาศาสตร์	-	-	-	-	-	-	-	Scientific research and development
73	การโฆษณาและการวิจัยตลาด	12	50	27	2,976.0	10,861.6	8,303.2	2,558.4	Advertising and market research
74	กิจกรรมทางวิชาชีพ วิทยาศาสตร์ และเทคนิคอื่นๆ	24	24	-	-	2,400.0	1,680.0	720.0	Other professional, scientific and technical activities
77	กิจกรรมการให้เช่า	44	142	78	5,966.8	22,170.0	7,382.2	14,787.8	Rental and leasing activities
78	กิจกรรมการจ้างงาน	1	9	7	882.0	1,400.0	67.4	1,332.6	Employment activities
79	กิจกรรมของตัวแทนธุรกิจท่องเที่ยว การจัดนำเที่ยว การบริการสำรอง และกิจกรรมที่เกี่ยวข้อง	78	672	342	25,781.6	77,980.1	30,036.6	47,943.5	Travel agency, tour operator, reservation service and related activities
80	การบริการรักษาความปลอดภัยและการสืบสวน	2	21	21	3,107.4	17,790.7	12,549.2	5,241.5	Security and investigation activities
81	กิจกรรมการบริการสำหรับอาคารและภูมิทัศน์	5	74	68	11,689.0	107,646.0	80,805.9	26,840.1	Services to buildings and landscape activities
82	การบริการด้านการบริหารและสนับสนุนการดำเนินงานของสำนักงาน และกิจกรรมอื่นๆ ที่สนับสนุนทางธุรกิจ	60	122	39	5,142.9	32,102.5	10,520.5	21,582.0	Office administrative, office support and other business support activities
90	กิจกรรมการสร้างสรรค์ศิลปะและความบันเทิง	1	15	15	30.0	50.1	9.5	40.6	Creative, arts and entertainment activities
92	กิจกรรมการพนันและการเสี่ยงโชค	9	18	-	-	3,416.4	1,793.6	1,622.8	Gambling and betting activities
93	กิจกรรมด้านการกีฬา ความบันเทิง และการนันทนาการ	34	300	251	48,170.7	258,897.9	143,115.9	115,782.0	Sports activities and amusement and recreation activities
95	การซ่อมคอมพิวเตอร์และของใช้ส่วนบุคคล และของใช้ในครัวเรือน	131	189	49	7,098.4	103,168.9	72,936.3	30,232.6	Repair of computers and personal and household goods
96	กิจกรรมบริการส่วนบุคคลอื่นๆ	926	1,332	258	37,934.8	212,176.7	88,324.9	123,851.8	Other personal service activities

ที่มา : สำมะโนธุรกิจและอุตสาหกรรม พ.ศ. 2565 (ธุรกิจทางการค้าและธุรกิจทางการบริการ) จังหวัดพังงา สำนักงานสถิติแห่งชาติ กระทรวงดิจิทัลเพื่อเศรษฐกิจและสังคม

Source : The 2022 Business and Industrial Census (Trade and Services Industry) Phangnga Province, National Statistical Office, Ministry of Digital Economy and Society.

ตาราง 2 จำนวนคนทำงานของสถานประกอบการธุรกิจในปี 2564 จำแนกตามลักษณะการจ้างงาน เพศ และหมวดย่อยธุรกิจ

TABLE 2 NUMBER OF PERSONS ENGAGED OF BUSINESS IN 2021 BY WORK STATUS, SEX AND DIVISION OF BUSINESS INDUSTRY

รหัส Code	หมวดย่อยธุรกิจ	จำนวน สถาน- ประกอบการ Number of establishments	รวม Total			คนทำงานโดยไม่ได้รับ ค่าจ้าง เงินเดือน Unpaid workers			ลูกจ้าง Employees															Division of business industry		
			รวม Total	ชาย Male	หญิง Female	รวม Total	ชาย Male	หญิง Female	รวม Total			ผู้บริหาร General manager			ผู้จัดการฝ่ายและ หัวหน้าแผนกต่าง ๆ Department manager and Head department / Division chief			พนักงานผู้ใช้เทคนิคระดับกลาง Intermediate skilled staff			พนักงานที่ไม่ต้องใช้เทคนิค Unskilled staff					
									รวม Total	ชาย Male	หญิง Female	รวม Total	ชาย Male	หญิง Female	รวม Total	ชาย Male	หญิง Female	รวม Total	ชาย Male	หญิง Female	รวม Total	ชาย Male	หญิง Female			
	รวม	10,006	34,185	15,896	18,289	16,170	7,258	8,912	18,015	8,637	9,378	566	325	241	1,480	779	701	6,399	2,764	3,634	9,572	4,770	4,802	Total		
45	การขายส่งและการขายปลีก การซ่อมยานยนต์ และจักรยานยนต์	886	2,658	1,952	706	1,202	885	317	1,457	1,068	389	40	19	22	106	74	32	775	466	308	536	509	27	Wholesale and retail trade; repair of motor vehicles and motorcycles		
46	การขายส่ง (ยกเว้นยานยนต์และจักรยานยนต์)	539	3,989	2,400	1,589	739	412	327	3,250	1,988	1,262	78	31	47	210	176	34	941	242	699	2,022	1,540	482	Wholesale trade (except of motor vehicles and motorcycles)		
47	การขายปลีก (ยกเว้นยานยนต์และจักรยานยนต์)	4,476	11,528	4,366	7,162	7,613	2,941	4,672	3,914	1,425	2,489	153	97	57	409	177	233	1,033	364	669	2,318	788	1,531	Retail trade (except of motor vehicles and motorcycles)		
55	ที่พักแรม	308	5,842	2,980	2,861	643	371	272	5,199	2,610	2,589	187	107	81	583	280	303	2,414	1,136	1,278	2,015	1,088	927	Accommodation		
56	การบริการอาหารและเครื่องดื่ม	2,295	6,671	2,544	4,128	3,931	1,856	2,076	2,740	688	2,052	7	-	7	81	40	40	675	285	390	1,977	362	1,615	Food and beverage service activities		
59	การผลิตภาพยนตร์ วิดีทัศน์ และรายการโทรทัศน์ การบันทึกเสียงลงบนสื่อ และการจัดพิมพ์จำหน่ายหรือเผยแพร่ดนตรี	1	6	3	3	-	-	-	6	3	3	-	-	-	2	1	1	1	-	1	3	2	1	Motion picture, video and television programme production, sound recording and music publishing activities		
60	การจัดตั้งรายการและการแพร่ภาพกระจายเสียง	2	2	2	-	-	-	-	2	2	-	-	-	-	2	2	-	-	-	-	-	-	-	-	Programming and broadcasting activities	
62	การจัดทำโปรแกรมคอมพิวเตอร์ การให้คำปรึกษาเกี่ยวกับคอมพิวเตอร์ และกิจกรรมที่เกี่ยวข้อง	-	-	-	-	-	-	-	-	-	-	-	-	-	-	-	-	-	-	-	-	-	-	-	Computer programming, consultancy and related activities	
63	การบริการสารสนเทศ	-	-	-	-	-	-	-	-	-	-	-	-	-	-	-	-	-	-	-	-	-	-	-	Information service activities	
68	กิจกรรมอสังหาริมทรัพย์	152	407	231	176	218	145	73	190	86	104	6	5	1	1	-	1	110	81	29	73	-	73	Real estate activities		
69	กิจกรรมทางกฎหมายและการบัญชี	12	58	24	34	4	4	-	54	20	34	4	2	2	12	2	10	18	14	4	20	2	18	Legal and accounting activities		
70	กิจกรรมของสำนักงานใหญ่และการบริการให้คำปรึกษาด้านการบริหารจัดการ	-	-	-	-	-	-	-	-	-	-	-	-	-	-	-	-	-	-	-	-	-	-	-	Activities of head offices; management consultancy activities	
71	กิจกรรมด้านสถาปัตยกรรมและวิศวกรรม รวมถึงการทดสอบและการวิเคราะห์ทางเทคนิค	8	57	26	31	8	5	3	49	21	28	-	-	-	-	-	-	49	21	28	-	-	-	-	Architectural and engineering activities; technical testing and analysis	
72	การวิจัยและพัฒนาเชิงวิทยาศาสตร์	-	-	-	-	-	-	-	-	-	-	-	-	-	-	-	-	-	-	-	-	-	-	-	Scientific research and development	
73	การโฆษณาและการวิจัยตลาด	12	50	36	14	23	12	11	27	24	3	-	-	-	-	-	-	25	22	3	2	2	-	-	Advertising and market research	
74	กิจกรรมทางวิชาชีพ วิทยาศาสตร์ และเทคนิคอื่นๆ	24	24	-	24	24	-	24	-	-	-	-	-	-	-	-	-	-	-	-	-	-	-	-	-	Other professional, scientific and technical activities
77	กิจกรรมการให้เช่า	44	142	105	37	64	38	26	78	67	11	-	-	-	-	-	-	12	7	5	66	60	6	6	Rental and leasing activities	
78	กิจกรรมการจ้างงาน	1	9	8	1	2	1	1	7	7	-	-	-	-	-	-	-	7	7	-	-	-	-	-	Employment activities	
79	กิจกรรมของตัวแทนธุรกิจท่องเที่ยว การจัดงานเที่ยว การบริการสำรอง และกิจกรรมที่เกี่ยวข้อง	78	672	421	250	329	191	139	342	231	112	10	4	6	24	8	16	80	47	33	228	172	56	56	Travel agency, tour operator, reservation service and related activities	
80	การบริการรักษาความปลอดภัยและการสืบสวน	2	21	14	7	-	-	-	21	14	7	3	1	2	1	-	1	14	10	4	3	3	-	-	Security and investigation activities	
81	กิจกรรมการบริการสำหรับอาคารและภูมิทัศน์	5	74	41	33	6	3	3	68	38	30	4	-	4	8	4	4	30	20	10	26	14	12	12	Services to buildings and landscape activities	
82	การบริการด้านการบริหารและสนับสนุนการดำเนินงานของสำนักงาน และกิจกรรมอื่นๆ ที่สนับสนุนทางธุรกิจ	60	122	40	82	83	26	57	39	14	25	-	-	-	-	-	-	23	-	23	16	14	2	2	Office administrative, office support and other business support activities	
90	กิจกรรมการสร้างสรรคดีศิลปะและความบันเทิง	1	15	5	10	-	-	-	15	5	10	-	-	-	-	-	-	-	-	-	15	5	10	10	10	Creative, arts and entertainment activities
92	กิจกรรมการพนันและการเสี่ยงโชค	9	18	9	9	18	9	9	-	-	-	-	-	-	-	-	-	-	-	-	-	-	-	-	-	Gambling and betting activities
93	กิจกรรมด้านการกีฬา ความบันเทิง และการนันทนาการ	34	300	232	69	49	35	15	251	197	54	10	4	6	32	15	17	20	10	10	189	168	21	21	Sports activities and amusement and recreation activities	
95	การซ่อมคอมพิวเตอร์และของใช้ส่วนบุคคล และของใช้ในครัวเรือน	131	189	120	69	140	79	61	49	41	9	-	-	-	9	-	9	32	32	-	9	9	-	-	Repair of computers and personal and household goods	
96	กิจกรรมบริการส่วนบุคคลอื่นๆ	926	1,332	337	995	1,074	247	828	258	90	167	64	57	7	-	-	-	139	-	139	54	33	21	21	Other personal service activities	
		10006	34186	15896	18290	16170	7260	8914	18016	8639	9378															

ที่มา : สำนักทะเบียนและอุตสาหกรรม พ.ศ. 2565 (ธุรกิจทางการค้าและธุรกิจทางการบริการ) จังหวัดพังงา สำนักงานสถิติแห่งชาติ กระทรวงดิจิทัลเพื่อเศรษฐกิจและสังคม

Source : The 2022 Business and Industrial Census (Trade and Services Industry) Phangnga Province, National Statistical Office, Ministry of Digital Economy and Society.

ตาราง 3 จำนวนและร้อยละของสถานประกอบการธุรกิจที่มีลูกจ้าง จำแนกตามจำนวนวันทำงานต่อสัปดาห์ จำนวนชั่วโมงทำงานเฉลี่ยต่อวันของลูกจ้าง และหมวดย่อยธุรกิจ

TABLE 3 NUMBER AND PERCENTAGE OF BUSINESS ESTABLISHMENTS EMPLOYEES BY NUMBER OF DAYS WORKED PER WEEK, AVERAGE NUMBER OF HOURS WORKED PER DAY BY EMPLOYEES AND DIVISION OF BUSINESS INDUSTRY

รหัส Code	หมวดย่อยธุรกิจ	ลูกจ้าง Employees														Division of business industry
		จำนวนสถาน- ประกอบการที่มีลูกจ้าง		จำนวนวันทำงานต่อสัปดาห์						จำนวนชั่วโมงทำงานเฉลี่ยต่อวัน (เฉลี่ยทุกกะ)						
		Number of establishment's employees		Number of days worked per week						Average number of hours worked per day						
		จำนวน	ร้อยละ	<5		5 - 6		7		< 8		8 - 10		11 - 12		
Number	%	จำนวน	ร้อยละ	จำนวน	ร้อยละ	จำนวน	ร้อยละ	จำนวน	ร้อยละ	จำนวน	ร้อยละ	จำนวน	ร้อยละ			
	รวม	3,600	100.00	69	1.91	2,979	82.76	552	15.34	358	9.95	2,931	81.42	311	8.63	Total
45	การขายส่งและการขายปลีก การซ่อมยานยนต์และจักรยานยนต์	347	100.00	-	-	327	94.23	20	5.77	152	43.91	195	56.09	-	-	Wholesale and retail trade; repair of motor vehicles and motorcycles
46	การขายส่ง (ยกเว้นยานยนต์และจักรยานยนต์)	445	100.00	9	2.02	359	80.72	77	17.26	60	13.46	385	86.54	-	-	Wholesale trade (except of motor vehicles and motorcycles)
47	การขายปลีก (ยกเว้นยานยนต์และจักรยานยนต์)	1,124	100.00	-	-	902	80.29	222	19.71	38	3.41	1,012	90.05	73	6.53	Retail trade (except of motor vehicles and motorcycles)
55	ที่พักแรม	235	100.00	-	-	162	69.00	73	31.00	-	-	203	86.47	32	13.53	Accommodation
56	การบริการอาหารและเครื่องดื่ม	1,096	100.00	-	-	1,040	94.88	56	5.12	2	0.18	894	81.58	200	18.23	Food and beverage service activities
59	การผลิตภาพยนตร์ วิดีทัศน์ และรายการโทรทัศน์ การบันทึกเสียงลงบนสื่อ และการจัดพิมพ์จำหน่ายหรือเผยแพร่ดนตรี	1	100.00	-	-	1	100.00	-	-	-	-	1	100.00	-	-	Motion picture, video and television programme production, sound recording and music publishing activities
60	การจัดผังรายการและการแพร่ภาพกระจายเสียง	2	100.00	-	-	2	100.00	-	-	-	-	2	100.00	-	-	Programming and broadcasting activities
62	การจัดทำโปรแกรมคอมพิวเตอร์ การให้คำปรึกษาเกี่ยวกับคอมพิวเตอร์ และกิจกรรมที่เกี่ยวข้อง	-	-	-	-	-	-	-	-	-	-	-	-	-	-	Computer programming, consultancy and related activities
63	การบริการสารสนเทศ	-	-	-	-	-	-	-	-	-	-	-	-	-	-	Information service activities
68	กิจกรรมอสังหาริมทรัพย์	80	100.00	-	-	7	8.81	73	91.19	75	93.71	5	6.29	-	-	Real estate activities
69	กิจกรรมทางกฎหมายและการบัญชี	12	100.00	-	-	12	100.00	-	-	-	-	12	100.00	-	-	Legal and accounting activities
70	กิจกรรมของสำนักงานใหญ่และการบริการให้คำปรึกษาด้านการบริหารจัดการ	-	-	-	-	-	-	-	-	-	-	-	-	-	-	Activities of head offices; management consultancy activities
71	กิจกรรมด้านสถาปัตยกรรมและวิศวกรรม รวมถึงการทดสอบและการวิเคราะห์ทางเทคนิค	6	100.00	-	-	6	100.00	-	-	-	-	6	100.00	-	-	Architectural and engineering activities; technical testing and analysis
72	การวิจัยและพัฒนาเชิงวิทยาศาสตร์	-	-	-	-	-	-	-	-	-	-	-	-	-	-	Scientific research and development
73	การโฆษณาและการวิจัยตลาด	12	100.00	-	-	12	100.00	-	-	-	-	12	100.00	-	-	Advertising and market research
74	กิจกรรมทางวิชาชีพ วิทยาศาสตร์ และเทคนิคอื่นๆ	-	-	-	-	-	-	-	-	-	-	-	-	-	-	Other professional, scientific and technical activities
77	กิจกรรมการให้เช่า	20	100.00	14	70.00	1	5.00	5	25.00	14	70.00	6	30.00	-	-	Rental and leasing activities
78	กิจกรรมการจ้างงาน	1	100.00	-	-	-	-	1	100.00	-	-	1	100.00	-	-	Employment activities
79	กิจกรรมของตัวแทนธุรกิจท่องเที่ยว การจัดทำเที่ยว การบริการสำรอง และกิจกรรมที่เกี่ยวข้อง	48	100.00	11	21.96	26	52.71	12	25.32	16	33.33	31	63.57	2	3.10	Travel agency, tour operator, reservation service and related activities
80	การบริการรักษาความปลอดภัยและการสืบสวน	2	100.00	-	-	2	100.00	-	-	-	-	2	100.00	-	-	Security and investigation activities
81	กิจกรรมการบริการสำหรับอาคารและภูมิทัศน์	5	100.00	-	-	4	80.00	1	20.00	-	-	5	100.00	-	-	Services to buildings and landscape activities
82	การบริการด้านบริหารและสนับสนุนการดำเนินงานของสำนักงาน และกิจกรรมอื่นๆ ที่สนับสนุนทางธุรกิจ	26	100.00	-	-	26	100.00	-	-	-	-	26	100.00	-	-	Office administrative, office support and other business support activities
90	กิจกรรมการสร้างสรรค์ศิลปะและความบันเทิง	1	100.00	1	100.00	-	-	-	-	1	100.00	-	-	-	-	Creative, arts and entertainment activities
92	กิจกรรมการพนันและการเสี่ยงโชค	-	-	-	-	-	-	-	-	-	-	-	-	-	-	Gambling and betting activities
93	กิจกรรมด้านกีฬา ความบันเทิง และการนันทนาการ	11	100.00	-	-	3	27.27	8	72.73	-	-	7	63.64	4	36.36	Sports activities and amusement and recreation activities
95	การซ่อมคอมพิวเตอร์และของใช้ส่วนบุคคล และของใช้ในชีวิตประจำวัน	23	100.00	-	-	18	78.57	5	21.43	-	-	23	100.00	-	-	Repair of computers and personal and household goods
96	กิจกรรมบริการส่วนบุคคลอื่นๆ	102	100.00	34	33.22	68	66.78	-	-	-	-	102	100.00	-	-	Other personal service activities

ที่มา : สำมะโนธุรกิจและอุตสาหกรรม พ.ศ. 2565 (ธุรกิจทางการค้าและธุรกิจทางการบริการ) จังหวัดพังงา สำนักงานสถิติแห่งชาติ กระทรวงดิจิทัลเพื่อเศรษฐกิจและสังคม

Source : The 2022 Business and Industrial Census (Trade and Services Industry) Phangnga Province, National Statistical Office, Ministry of Digital Economy and Society.

ตาราง 4 ค่าตอบแทนแรงงานของสถานประกอบการธุรกิจในปี 2564 จำแนกตามหมวดย่อยธุรกิจ

TABLE 4 REMUNERATION OF BUSINESS ESTABLISHMENTS IN 2021 BY DIVISION OF BUSINESS INDUSTRY

										(พันบาท In Thousand Baht)
รหัส Code	หมวดย่อยธุรกิจ	จำนวน สถาน- ประกอบการ Number of establishments	จำนวนลูกจ้าง Number of employees	รวม Total	ค่าจ้าง เงินเดือน Wages, salaries	ค่าล่วงเวลา โบนัส ฯลฯ Overtime bonus, etc.	สวัสดิการ และผลประโยชน์ ตอบแทน Fringe benefits	เงินที่สถานประกอบการ จ่ายสมทบเข้ากองทุน Employer's contribution to social security	Division of business industry	
	รวม	10,006	18,016	2,433,012.8	2,186,077.4	75,723.2	102,025.1	69,187.1	Total	
45	การขายส่งและการขายปลีก การซ่อมยานยนต์ และจักรยานยนต์	886	1,457	235,949.4	211,882.5	15,453.4	1,872.6	6,740.9	Wholesale and retail trade; repair of motor vehicles and motorcycles	
46	การขายส่ง (ยกเว้นยานยนต์และจักรยานยนต์)	539	3,250	498,888.4	451,308.9	30,212.6	2,786.5	14,580.5	Wholesale trade (except of motor vehicles and motorcycles)	
47	การขายปลีก (ยกเว้นยานยนต์และจักรยานยนต์)	4,476	3,914	578,946.7	538,602.8	5,582.8	5,564.2	29,196.9	Retail trade (except of motor vehicles and motorcycles)	
55	ที่พักแรม	308	5,199	608,780.6	511,998.3	15,848.3	69,745.8	11,188.3	Accommodation	
56	การบริการอาหารและเครื่องดื่ม	2,295	2,740	318,094.6	297,408.3	3,035.3	16,861.8	789.3	Food and beverage service activities	
59	การผลิตภาพยนตร์ วิทยุทัศน์ และรายการโทรทัศน์ การบันทึกเสียงลงบนสื่อ และการจัดพิมพ์จำหน่ายหรือ เผยแพร่ดนตรี	1	6	C	C	-	-	C	Motion picture, video and television programme production, sound recording and music publishing activities	
60	การจัดผังรายการและการแพร่ภาพกระจายเสียง	2	2	C	C	-	-	C	Programming and broadcasting activities	
62	การจัดทำโปรแกรมคอมพิวเตอร์ การให้คำปรึกษา เกี่ยวกับคอมพิวเตอร์ และกิจกรรมที่เกี่ยวข้อง	-	-	-	-	-	-	-	Computer programming, consultancy and related activities	
63	การบริการสารสนเทศ	-	-	-	-	-	-	-	Information service activities	
68	กิจกรรมอสังหาริมทรัพย์	152	190	26,182.9	23,607.1	2,016.0	10.0	549.8	Real estate activities	
69	กิจกรรมทางกฎหมายและการบัญชี	12	54	8,809.9	8,652.0	-	3.0	154.9	Legal and accounting activities	
70	กิจกรรมของสำนักงานใหญ่และการบริการ ให้คำปรึกษาด้านการบริหารจัดการ	-	-	-	-	-	-	-	Activities of head offices; management consultancy activities	
71	กิจกรรมด้านสถาปัตยกรรมและวิศวกรรม รวมถึงการทดสอบและการวิเคราะห์ทางเทคนิค	8	49	6,749.4	5,902.1	654.3	21.3	171.8	Architectural and engineering activities; technical testing and analysis	
72	การวิจัยและพัฒนาเชิงวิทยาศาสตร์	-	-	-	-	-	-	-	Scientific research and development	
73	การโฆษณาและการวิจัยตลาด	12	27	2,976.0	2,976.0	-	-	-	Advertising and market research	
74	กิจกรรมทางวิชาชีพ วิทยาศาสตร์ และเทคนิคอื่นๆ	24	-	-	-	-	-	-	Other professional, scientific and technical activities	
77	กิจกรรมการให้เช่า	44	78	5,966.8	5,798.0	-	104.0	64.8	Rental and leasing activities	
78	กิจกรรมการจ้างงาน	1	7	C	C	-	-	C	Employment activities	
79	กิจกรรมของตัวแทนธุรกิจท่องเที่ยว การจัดหาเที่ยว การบริการสำรอง และกิจกรรมที่เกี่ยวข้อง	78	342	25,781.6	23,465.6	1,123.5	517.9	674.6	Travel agency, tour operator, reservation service and related activities	
80	การบริการรักษาความปลอดภัยและการสืบสวน	2	21	C	C	C	C	C	Security and investigation activities	
81	กิจกรรมการบริหารสำหรับอาคารและภูมิทัศน์	5	68	11,689.0	10,698.8	609.0	-	381.2	Services to buildings and landscape activities	
82	การบริหารด้านบริหารและสนับสนุนการดำเนินงาน ของสำนักงาน และกิจกรรมอื่นๆ ที่สนับสนุนทางธุรกิจ	60	39	5,142.9	4,386.0	552.0	-	204.9	Office administrative, office support and other business support activities	
90	กิจกรรมการสร้างสรรคดีศิลปะและความบันเทิง	1	15	C	C	-	-	-	Creative, arts and entertainment activities	
92	กิจกรรมการพนันและการเสี่ยงโชค	9	-	-	-	-	-	-	Gambling and betting activities	
93	กิจกรรมด้านกีฬา ความบันเทิง และการนันทนาการ	34	251	48,170.7	41,475.4	600.0	4,480.5	1,614.8	Sports activities and amusement and recreation activities	
95	การซ่อมคอมพิวเตอร์และของใช้ส่วนบุคคล และของใช้ในครัวเรือน	131	49	7,098.4	6,817.6	-	31.2	249.6	Repair of computers and personal and household goods	
96	กิจกรรมบริการส่วนบุคคลอื่นๆ	926	258	37,934.8	35,640.6	-	-	2,294.2	Other personal service activities	

หมายเหตุ : C หมายถึง ข้อมูลปกปิด

Note : C means confidential data.

ที่มา : สำมะโนธุรกิจและอุตสาหกรรม พ.ศ. 2565 (ธุรกิจทางการค้าและธุรกิจทางการบริการ) จังหวัดพังงา สำนักงานสถิติแห่งชาติ กระทรวงดิจิทัลเพื่อเศรษฐกิจและสังคม

Source : The 2022 Business and Industrial Census (Trade and Services Industry) Phangnga Province, National Statistical Office, Ministry of Digital Economy and Society.

ตาราง 5 ค่าใช้จ่ายทั้งสิ้น มูลค่าสินค้าและวัสดุประกอบและส่วนเปลี่ยนแปลงสินค้าของสถานประกอบการธุรกิจปี2564 จำแนกตามหมวดย่อยธุรกิจ

TABLE 5 TOTAL EXPENSES, VALUE OF STOCKS AND CHANGE IN VALUE OF STOCKS OF BUSINESS ESTABLISHMENTS IN 2021 BY DIVISION OF BUSINESS INDUSTRY

(พันบาท In Thousand Baht)

รหัส Code	หมวดย่อยธุรกิจ	จำนวน สถาน- ประกอบการ Number of establishments	รวม Total	ค่าซื้อสินค้า เพื่อการจำหน่าย และ/หรือให้บริการ Value of goods purchased for sale or rendering services	ค่าไฟฟ้า Electricity	ค่าน้ำประปา Water supply)	ค่าก๊าซ/ ค่าน้ำมัน เชื้อเพลิง Gas/ Fuel	ค่าบริการ อินเทอร์เน็ต Cost of internet services	ค่าบำรุงรักษา อุปกรณ์ Repair and maintenance of computer	ค่าใช้จ่ายรายปี เกี่ยวกับระบบ คอมพิวเตอร์ Annual expenses in computer system	ค่าซ่อมแซม สิ่งก่อสร้าง ยานพาหนะ เครื่องจักร เครื่องจักร และเครื่องมือ ฯลฯ Repair on machinery on buildings/ and equipment, etc.	ค่าเช่า ยานพาหนะ อาคาร/ พร้อมที่ดิน Rent on vehicles and equipment, etc.	ค่าเช่า อาคาร/ พร้อมที่ดิน Rent on buildings/ land and buildings	ค่าใช้จ่ายอื่นๆ Other expenses	มูลค่าสินค้าและวัสดุประกอบคงเหลือ Value of stocks		ส่วน เปลี่ยนแปลง ของสินค้าและ วัสดุประกอบ Change in value of stocks	Division of business industry	
															1 ม.ค. 2564 Jan 1, 2021	31 ธ.ค. 2564 Dec 31, 2021			
	รวม	10,006	17,954,022.8	15,548,994.1	513,509.3	69,010.3	250,863.0	40,858.4	12,229.3	7,536.2	185,371.3	19,339.0	234,753.9	1,071,558.1	2,592,239.1	2,660,831.3	68,592.2	Total	
45	การขายส่งและการขายปลีก การซ่อมยานยนต์ และจักรยานยนต์	886	1,189,502.7	1,038,576.0	24,289.3	3,784.5	21,503.5	2,486.4	659.7	112.0	7,244.5	2,305.7	22,456.6	66,084.6	341,297.5	367,813.6	26,516.1	Wholesale and retail trade; repair of motor vehicles and motorcycles	
46	การขายส่ง (ยกเว้นยานยนต์และจักรยานยนต์)	539	4,606,771.8	4,157,198.1	74,277.7	7,304.1	81,639.4	1,776.9	1,583.7	229.6	15,369.8	3,772.7	8,011.0	255,609.0	570,385.6	706,654.7	136,269.1	Wholesale trade (except of motor vehicles and motorcycles)	
47	การขายปลีก (ยกเว้นยานยนต์และจักรยานยนต์)	4,476	9,272,673.3	8,744,270.8	158,951.3	24,527.7	58,333.6	14,390.8	1,312.7	250.5	12,016.6	6,593.1	25,674.0	226,352.4	1,211,491.1	1,134,586.7	-76,904.4	Retail trade (except of motor vehicles and motorcycles)	
55	ที่พักแรม	308	930,302.2	190,474.9	150,108.3	17,385.5	15,504.6	7,359.2	5,944.7	6,717.6	121,980.5	2,518.1	45,114.0	367,194.9	186,122.2	169,744.1	-16,378.0	Accommodation	
56	การบริการอาหารและเครื่องดื่ม	2,295	1,335,156.5	1,000,556.6	52,429.9	8,040.3	43,625.0	9,435.4	389.3	-	5,166.9	-	124,930.5	90,582.5	198,289.6	182,147.5	-16,142.1	Food and beverage service activities	
59	การผลิตภาพยนตร์ วิดีทัศน์ และรายการโทรทัศน์ การบันทึกเสียงลงจานเสียง และการจัดพิมพ์จำหน่ายหรือเผยแพร่ดนตรี	1	C	C	C	C	-	C	-	C	-	-	-	C	C	C	C	C	Motion picture, video and television programme production, sound recording and music publishing activities
60	การจัดส่งรายการและการแพร่ภาพกระจายเสียง	2	C	-	C	C	C	-	-	-	-	-	-	C	-	-	-	-	Programming and broadcasting activities
62	การจัดทำโปรแกรมคอมพิวเตอร์ การให้คำปรึกษาเกี่ยวกับคอมพิวเตอร์ และกิจกรรมที่เกี่ยวข้อง	-	-	-	-	-	-	-	-	-	-	-	-	-	-	-	-	-	Computer programming, consultancy and related activities
63	การบริการสารสนเทศ	-	-	-	-	-	-	-	-	-	-	-	-	-	-	-	-	-	Information service activities
68	กิจกรรมอสังหาริมทรัพย์	152	97,142.6	61,787.9	14,066.2	984.2	421.1	123.4	1,174.7	-	180.0	-	1,560.0	16,845.1	52,809.1	70,950.7	18,141.7	Real estate activities	
69	กิจกรรมทางกฎหมายและการบัญชี	12	2,232.5	600.0	329.0	40.4	84.0	50.0	-	-	-	-	48.0	1,081.1	-	-	-	-	Legal and accounting activities
70	กิจกรรมของสำนักงานใหญ่และการบริการให้คำปรึกษาด้านการบริหารจัดการ	-	-	-	-	-	-	-	-	-	-	-	-	-	-	-	-	-	Activities of head offices; management consultancy activities
71	กิจกรรมด้านสถาปัตยกรรมและวิศวกรรม รวมถึงการทดสอบและการวิเคราะห์ทางเทคนิค	8	62,020.0	57,238.0	287.5	55.4	75.6	100.6	166.9	97.0	30.0	-	336.0	3,633.1	3,015.0	2,684.0	-331.0	Architectural and engineering activities; technical testing and analysis	
72	การวิจัยและพัฒนาเชิงวิทยาศาสตร์	-	-	-	-	-	-	-	-	-	-	-	-	-	-	-	-	-	Scientific research and development
73	การโฆษณาและการวิจัยตลาด	12	8,303.2	5,472.0	480.7	29.2	124.8	96.3	-	-	605.0	-	858.0	637.3	755.6	553.2	-202.4	Advertising and market research	
74	กิจกรรมทางวิชาชีพ วิทยาศาสตร์ และเทคนิคอื่นๆ	24	1,680.0	1,200.0	192.0	48.0	-	-	-	-	-	-	-	240.0	240.0	240.0	-	Other professional, scientific and technical activities	
77	กิจกรรมการให้เช่า	44	7,382.2	576.0	307.0	88.5	1,459.7	54.0	-	-	58.8	80.0	180.0	4,578.2	3,336.0	3,648.0	312.0	Rental and leasing activities	
78	กิจกรรมการจ้างงาน	1	C	-	C	C	C	C	C	-	-	-	-	C	-	-	-	-	Employment activities
79	กิจกรรมท่องเที่ยวและธุรกิจท่องเที่ยว การจัดทำเที่ยว การบริการสำรอง และกิจกรรมที่เกี่ยวข้อง	78	30,036.6	7,546.2	1,275.6	216.9	10,562.9	257.0	267.0	-	1,021.2	2,993.5	1,215.0	4,681.3	1,835.0	1,915.2	80.3	Travel agency, tour operator, reservation service and related activities	
80	การบริการรักษาความปลอดภัยและการสืบสวน	2	C	C	C	C	C	C	-	-	-	-	-	C	C	-	-	-	Security and investigation activities
81	กิจกรรมการบริการสำหรับอาคารและภูมิทัศน์	5	80,805.9	77,088.0	228.0	42.4	816.0	78.6	100.0	-	40.0	40.0	-	2,373.0	1,100.0	1,080.0	-20.0	Services to buildings and landscape activities	
82	การบริการด้านการบริหารและสนับสนุนการดำเนินงานของสำนักงาน และกิจกรรมอื่นๆ ที่สนับสนุนทางธุรกิจ	60	10,520.5	4,077.5	1,432.8	112.8	234.0	400.5	192.7	12.0	22.0	36.0	927.0	3,073.2	1,670.5	1,680.0	9.5	Office administrative, office support and other business support activities	
90	กิจกรรมการสร้างสรรค์ศิลปะและความบันเทิง	1	C	C	C	C	-	-	-	-	-	-	-	C	C	C	C	C	Creative, arts and entertainment activities
92	กิจกรรมการพนันและการเสี่ยงโชค	9	1,793.6	1,490.4	172.8	31.3	64.8	-	-	-	-	-	-	34.3	-	-	-	-	Gambling and betting activities
93	กิจกรรมด้านการกีฬา ความบันเทิง และนันทนาการ	34	143,132.6	91,492.0	11,563.4	1,604.7	6,342.5	1,503.9	294.2	112.5	16,000.5	999.9	120.0	13,099.0	7,478.5	4,766.1	-2,712.3	Sports activities and amusement and recreation activities	
95	การซ่อมคอมพิวเตอร์และของใช้ส่วนบุคคล และของใช้ในครัวเรือน	131	72,936.3	66,454.7	919.4	198.3	538.4	300.8	26.0	-	39.0	-	2,525.6	1,934.0	7,055.6	6,399.1	-656.6	Repair of computers and personal and household goods	
96	กิจกรรมบริการส่วนบุคคลอื่นๆ	926	88,327.0	31,000.9	21,774.0	4,488.3	9,475.0	2,417.0	114.7	-	5,584.6	-	306.2	13,166.2	5,107.7	5,768.0	660.3	Other personal service activities	

หมายเหตุ : C หมายถึง ข้อมูลปกปิด

Note : C means confidential data.

ที่มา : สำมะโนธุรกิจและอุตสาหกรรม พ.ศ. 2565 (ธุรกิจทางการค้าและธุรกิจทางการบริการ) จังหวัดพังงา สำนักงานสถิติแห่งชาติ กระทรวงดิจิทัลเพื่อเศรษฐกิจและสังคม

Source : The 2022 Business and Industrial Census (Trade and Services Industry) Phangnga Province, National Statistical Office, Ministry of Digital Economy and Society.

ตาราง 6 ค่าใช้จ่ายทั้งสิ้นของสถานประกอบการธุรกิจปี 2564 จำแนกตามหมวดย่อยธุรกิจ

TABLE 6 TOTAL EXPENSES OF BUSINESS ESTABLISHMENTS IN 2021 BY DIVISION OF BUSINESS INDUSTRY

(พันบาท In Thousand Baht)

รหัส Code	หมวดย่อยธุรกิจ	จำนวน สถาน- ประกอบการ Number of establishments	รวม Total	ค่าซื้อสินค้า เพื่อการจำหน่าย และ/หรือ ให้บริการ Value of goods purchased for sale or rendering services	ค่าใช้จ่ายอื่นๆ/Other expenses																Division of business industry
					รวม Total	ค่าไฟฟ้า Electricity	ค่าน้ำประปา Water supply	ค่าก๊าซ/ แก๊ส Gas/	ค่าไปรษณีย์ ค่าโทรสาร Postage, facsimile	ค่าวัสดุ สำนักงาน/ สำนักงาน Office Supplies	ค่าทำบัญชี Account- tancy and consulting services	ค่าใช้จ่าย ในการ พัฒนา และ วางแผน และ วางแผน และ วางแผน Cost of training, research and planning	ค่าโฆษณา Advertising	ค่า เบี้ย ประกันภัย premium	ค่าใช้จ่าย เกี่ยวกับ อินเทอร์เน็ต internet	ค่าใช้จ่าย เกี่ยวกับการ บำรุงรักษา คอมพิวเตอร์ Repair and maintenance of computer	ค่า ส่ง Annual	ค่า ส่ง สินค้า ขาย Good Commission	ค่า ส่ง สินค้า ขาย ค่าคอมมิชชั่น delivery		
			10,006	17,954,022.8	15,548,994.1	#####	513,509.3	69,010.3	250,863.0	52,255.9	61,692.4	57,868.5	5,957.5	49,296.1	65,177.1	40,858.4	12,229.3	7,536.2	87,675.7	19,193.1	Total
45	การขายส่งและการขายปลีก การซ่อมยานยนต์ และจักรยานยนต์	886	1,189,502.7	1,038,576.0	150,926.7	24,289.3	3,784.5	21,503.5	3,817.1	3,348.7	9,353.9	402.7	716.8	10,492.6	2,486.4	659.7	112.0	2,875.0	2,457.4	Wholesale and retail trade; repair of motor vehicles and motorcycles	
46	การขายส่ง (ยกเว้นยานยนต์และจักรยานยนต์)	539	4,606,771.8	4,157,198.1	449,573.7	74,277.7	7,304.1	81,639.4	4,652.0	5,978.0	7,846.9	250.7	190.2	7,064.2	1,776.9	1,583.7	229.6	32,390.9	3,646.5	Wholesale trade (except of motor vehicles and motorcycles)	
47	การขายปลีก (ยกเว้นยานยนต์และจักรยานยนต์)	4,476	9,272,673.3	8,744,270.8	528,402.5	158,951.3	24,527.7	58,333.6	17,934.1	14,719.7	20,982.5	1,506.7	3,173.2	12,795.8	14,390.8	1,312.7	250.5	44,924.8	1,891.4	Retail trade (except of motor vehicles and motorcycles)	
55	ที่พักแรม	308	930,302.2	190,474.9	739,827.3	150,108.3	17,385.5	15,504.6	4,765.4	10,403.5	13,137.1	1,351.8	15,460.5	21,142.6	7,359.2	5,944.7	6,717.6	769.0	9,594.0	Accommodation	
56	การบริการอาหารและเครื่องดื่ม	2,295	1,335,156.5	1,000,556.6	334,599.8	52,429.9	8,040.3	43,625.0	15,948.5	22,165.0	3,296.2	-	23,493.3	5,496.5	9,435.4	389.3	-	6,381.6	-	Food and beverage service activities	
59	การผลิตภาพยนตร์ วีดิทัศน์ และรายการโทรทัศน์ การบันทึกเสียงลงบนสื่อ และการจัดพิมพ์จำหน่ายหรือเผยแพร่ดนตรี	1	C	C	C	C	C	C	-	C	-	C	-	-	C	C	-	C	-	-	Motion picture, video and television programme production, sound recording and music publishing activities
60	การจัดผังรายการและการแพร่ภาพกระจายเสียง	2	C	-	C	C	C	C	-	-	C	-	-	-	-	-	-	-	-	-	Programming and broadcasting activities
62	การจัดทำโปรแกรมคอมพิวเตอร์ การให้คำปรึกษาเกี่ยวกับคอมพิวเตอร์ และกิจกรรมที่เกี่ยวข้อง	-	-	-	-	-	-	-	-	-	-	-	-	-	-	-	-	-	-	-	Computer programming, consultancy and related activities
63	การบริการสารสนเทศ	-	-	-	-	-	-	-	-	-	-	-	-	-	-	-	-	-	-	-	Information service activities
68	กิจกรรมอสังหาริมทรัพย์	152	97,142.6	61,787.9	35,354.7	14,066.2	984.2	421.1	532.0	165.0	282.0	5.0	3,445.6	2,088.5	123.4	1,174.7	-	-	25.0	Real estate activities	
69	กิจกรรมทางกฎหมายและการบัญชี	12	2,232.5	600.0	1,632.5	329.0	40.4	84.0	195.0	181.9	240.0	-	-	-	50.0	-	-	-	-	-	Legal and accounting activities
70	กิจกรรมของสำนักงานใหญ่และการบริการให้คำปรึกษาด้านการบริหารจัดการ	-	-	-	-	-	-	-	-	-	-	-	-	-	-	-	-	-	-	-	Activities of head offices; management consultancy activities
71	กิจกรรมด้านสถาปัตยกรรมและวิศวกรรม รวมถึงการทดสอบและการวิเคราะห์ทางเทคนิค	8	62,020.0	57,238.0	4,782.0	287.5	55.4	75.6	39.0	115.6	290.0	15.0	-	-	100.6	166.9	97.0	-	300.0	Architectural and engineering activities; technical testing and analysis	
72	การวิจัยและพัฒนาเชิงวิทยาศาสตร์	-	-	-	-	-	-	-	-	-	-	-	-	-	-	-	-	-	-	-	Scientific research and development
73	การโฆษณาและการวิจัยตลาด	12	8,303.2	5,472.0	2,831.2	480.7	29.2	124.8	59.8	176.0	-	-	-	-	96.3	-	-	269.5	-	-	Advertising and market research
74	กิจกรรมทางวิชาชีพ วิทยาศาสตร์ และเทคนิคอื่นๆ	24	1,680.0	1,200.0	480.0	192.0	48.0	-	-	240.0	-	-	-	-	-	-	-	-	-	-	Other professional, scientific and technical activities
77	กิจกรรมการให้เช่า	44	7,382.2	576.0	6,806.2	307.0	88.5	1,459.7	135.1	61.2	217.0	15.0	30.0	3,612.8	54.0	-	-	-	-	-	Rental and leasing activities
78	กิจกรรมการจ้างงาน	1	C	-	C	C	C	C	C	C	-	-	-	-	C	C	-	-	-	-	Employment activities
79	กิจกรรมของตัวแทนธุรกิจท่องเที่ยว การจัดทำเที่ยว การบริการสำรอง และกิจกรรมที่เกี่ยวข้อง	78	30,036.6	7,546.2	22,490.4	1,275.6	216.9	10,562.9	648.4	770.3	1,117.9	26.3	290.6	571.7	257.0	267.0	-	15.0	33.2	-	Travel agency, tour operator, reservation service and related activities
80	การบริการรักษาความปลอดภัยและการสืบสวน	2	C	C	C	C	C	C	C	C	C	-	-	C	C	-	-	-	-	-	Security and investigation activities
81	กิจกรรมการบริการสำหรับอาคารและภูมิทัศน์	5	80,805.9	77,088.0	3,717.9	228.0	42.4	816.0	70.0	284.0	100.0	-	-	15.0	78.6	100.0	-	-	-	-	Services to buildings and landscape activities
82	การบริหารจัดการบริหารและสนับสนุนการดำเนินงานของสำนักงาน และกิจกรรมอื่นๆ ที่สนับสนุนทางธุรกิจ	60	10,520.5	4,077.5	6,443.0	1,432.8	112.8	234.0	452.2	829.5	-	84.0	-	1,600.0	400.5	192.7	12.0	15.2	-	-	Office administrative, office support and other business support activities
90	กิจกรรมการสร้างสรรค์ศิลปะและความบันเทิง	1	C	C	C	C	C	-	C	C	-	-	-	-	-	-	-	-	-	-	Creative, arts and entertainment activities
92	กิจกรรมการพนันและการเสียโชค	9	1,793.6	1,490.4	303.2	172.8	31.3	64.8	16.7	1.8	-	-	-	-	-	-	-	-	-	-	Gambling and betting activities
93	กิจกรรมด้านกีฬา ความบันเทิง และการนันทนาการ	34	143,132.6	91,492.0	51,640.5	11,563.4	1,604.7	6,342.5	890.9	1,673.7	880.0	2,300.3	2,495.9	224.6	1,503.9	294.2	112.5	-	1,245.6	-	Sports activities and amusement and recreation activities
95	การซ่อมคอมพิวเตอร์และของใช้ส่วนบุคคล และของใช้ในชีวิตประจำวัน	131	72,936.3	66,454.7	6,481.6	919.4	198.3	538.4	610.6	79.6	-	-	-	2.8	300.8	26.0	-	-	34.7	-	Repair of computers and personal and household goods
96	กิจกรรมบริการส่วนบุคคลอื่นๆ	926	88,327.0	31,000.9	57,326.1	21,774.0	4,488.3	9,475.0	1,448.1	472.2	72.0	-	-	-	2,417.0	114.7	-	-	-	-	Other personal service activities

หมายเหตุ : C หมายถึง ข้อมูลปกปิด

Note : C means confidential data.

ที่มา : สำมะโนธุรกิจและอุตสาหกรรม พ.ศ. 2565 (ธุรกิจทางการค้าและธุรกิจทางการบริการ) จังหวัดพังงา สำนักงานสถิติแห่งชาติ กระทรวงดิจิทัลและสังคม

Source : The 2022 Business and Industrial Census (Trade and Services Industry) Phangnga Province, National Statistical Office, Ministry of Digital Economy and Society.

ตาราง 6 ค่าใช้จ่ายทั้งสิ้นของสถานประกอบการธุรกิจปี 2564 จำแนกตามหมวดย่อยธุรกิจ (ต่อ)

TABLE 6 TOTAL EXPENSES OF BUSINESS ESTABLISHMENTS IN 2021 BY DIVISION OF BUSINESS INDUSTRY (Cont'd)

รหัส Code	หมวดย่อยธุรกิจ	จำนวน สถาน- ประกอบการ Number of establishments	ค่าใช้จ่ายอื่นๆ/Other expenses																	ค่าใช้จ่ายในการ จัดซื้อวัสดุ อุปกรณ์สำหรับ ใช้ในการป้องกัน การแพร่ระบาด ของโรคติดเชื้อไวรัส โคโรนา 19 ในปี 2564 Expenses for purchasing materials and equipment used to prevent the spread of COVID-19 in 2021	Division of business industry																
			ค่ารับรอง/Entertainment			ค่ากำจัดขยะ			ค่าผลิตภัณฑ์			ค่าพาหนะ			ค่าธรรมเนียม			ค่าเช่า				ค่าเช่าที่ดิน			ขาดทุนจาก			ค่าดอกเบี้ยจ่าย			หนี้สูญ/ หนี้สงสัยจะสูญ			อื่นๆ			
			รวม	ค่าอาหาร และเครื่องดื่ม	ค่ากิจกรรม เพื่อความ บันเทิง	ค่าที่พัก Lodging	Waste disposal	ค่าเครื่องใช้ ที่ทำความสะอาด	ค่าผลิตภัณฑ์ ต่างๆ	ค่าพาหนะ และค่าที่พัก	ค่าธรรมเนียม ใบอนุญาต	ค่า การกุศล/ บริจาค	ค่าซ่อมแซม ยานพาหนะ	ค่าเช่า อาคาร/ เครื่องจักร และเครื่องมือ	ค่าเช่า อาคาร พร้อมที่ดิน	ค่าเช่า บน buildings/ land and buildings	ค่าเช่าที่ดิน การเปลี่ยนแปลง สกุลเงิน	ขาดทุนจาก การแลกเปลี่ยน เงินบาท	ขาดทุนจาก การแลกเปลี่ยน เงินบาท			ขาดทุนจาก การแลกเปลี่ยน เงินบาท	Interest paid	หนี้สูญ/ หนี้สงสัยจะสูญ	Others												
รวม		10,006	18,006.5	16,477.9	438.0	1,090.6	10,583.5	13,093.1	29,103.0	7,629.6	16,305.7	3,530.7	185,371.3	19,339.0	234,753.9	77,422.2	50,307.0	114,342.8	7,399.9	324,718.0	41,471.5	Total															
45	การขายส่งและการขายปลีก การซ่อมยานยนต์ และจักรยานยนต์	886	627.8	627.8	-	-	340.4	21.8	508.5	3,987.4	592.4	699.5	7,244.5	2,305.7	22,456.6	591.5	-	4,824.6	2,255.3	18,171.3	4,368.5	Wholesale and retail trade; repair of motor vehicles and motorcycles															
46	การขายส่ง (ยกเว้นยานยนต์และจักรยานยนต์)	539	438.0	438.0	-	-	301.9	6.8	2,686.2	1,405.4	1,119.4	262.5	15,369.8	3,772.7	8,011.0	12,705.0	31.4	20,142.8	94.8	154,395.5	2,819.9	Wholesale trade (except of motor vehicles and motorcycles)															
47	การขายปลีก (ยกเว้นยานยนต์และจักรยานยนต์)	4,476	10,240.8	10,240.8	-	-	2,036.5	433.2	2,685.4	133.0	3,970.3	1,375.9	12,016.6	6,593.1	25,674.0	48,515.5	-	7,964.9	4,810.5	26,258.2	17,367.5	Retail trade (except of motor vehicles and motorcycles)															
55	ที่พักแรม	308	3,669.6	3,066.1	312.9	290.6	2,633.5	12,543.2	8,624.7	1,458.9	5,176.2	917.3	121,980.5	2,518.1	45,114.0	11,823.8	50,274.8	70,107.4	223.4	123,118.3	3,047.2	Accommodation															
56	การบริการอาหารและเครื่องดื่ม	2,295	52.0	52.0	-	-	4,208.6	38.5	5,496.8	-	1,945.1	19.3	5,166.9	-	124,930.5	1,248.0	-	770.0	-	23.1	11,057.9	Food and beverage service activities															
59	การผลิตภาพยนตร์ ทีวีทัศน์ และรายการโทรทัศน์ การบันทึกเสียงลงบนสื่อ และการจัดพิมพ์จำหน่ายหรือเผยแพร่ดนตรี	1	-	-	-	-	-	-	C	-	C	C	-	-	-	-	-	-	-	-	-	C	Motion picture, video and television programme production, sound recording and music publishing activities														
60	การจัดผังรายการและการแพร่ภาพกระจายเสียง	2	C	C	-	-	-	-	-	-	-	-	-	-	-	C	-	-	-	-	-	C	Programming and broadcasting activities														
62	การจัดทำโปรแกรมคอมพิวเตอร์ การให้คำปรึกษาเกี่ยวกับคอมพิวเตอร์ และกิจกรรมที่เกี่ยวข้อง	-	-	-	-	-	-	-	-	-	-	-	-	-	-	-	-	-	-	-	-	-	Computer programming, consultancy and related activities														
63	การบริการสารสนเทศ	-	-	-	-	-	-	-	-	-	-	-	-	-	-	-	-	-	-	-	-	-	Information service activities														
68	กิจกรรมอสังหาริมทรัพย์	152	894.0	894.0	-	-	74.7	-	1,333.0	-	-	-	180.0	-	1,560.0	-	-	7,829.5	-	4.0	501.8	Real estate activities															
69	กิจกรรมทางกฎหมายและการบัญชี	12	-	-	-	-	2.3	-	6.0	-	-	-	-	-	48.0	360.0	-	-	-	96.0	228.0	Legal and accounting activities															
70	กิจกรรมของสำนักงานใหญ่และการบริการให้คำปรึกษาด้านการบริหารจัดการ	-	-	-	-	-	-	-	-	-	-	-	-	-	-	-	-	-	-	-	-	Activities of head offices; management consultancy activities															
71	กิจกรรมด้านสถาปัตยกรรมและวิศวกรรม รวมถึงการทดสอบและการวิเคราะห์ทางเทคนิค	8	12.0	12.0	-	-	20.2	-	15.0	-	-	-	30.0	-	336.0	-	-	2,694.3	-	120.0	323.0	Architectural and engineering activities; technical testing and analysis															
72	การวิจัยและพัฒนาเชิงวิทยาศาสตร์	-	-	-	-	-	-	-	-	-	-	-	-	-	-	-	-	-	-	-	-	Scientific research and development															
73	การโฆษณาและการวิจัยตลาด	12	-	-	-	-	0.5	-	44.0	-	-	-	605.0	-	858.0	60.0	-	-	-	-	-	33.0	Advertising and market research														
74	กิจกรรมทางวิชาชีพ วิทยาศาสตร์ และเทคนิคอื่นๆ	24	-	-	-	-	-	-	-	-	-	-	-	-	-	-	-	-	-	-	-	24.0	Other professional, scientific and technical activities														
77	กิจกรรมการให้เช่า	44	-	-	-	-	4.7	2.8	32.4	236.0	8.4	10.8	58.8	80.0	180.0	212.0	-	-	-	-	-	136.0	Rental and leasing activities														
78	กิจกรรมการจ้างงาน	1	-	-	-	-	C	-	C	-	C	-	C	-	-	-	-	-	-	-	-	C	Employment activities														
79	กิจกรรมของตัวแทนธุรกิจท่องเที่ยว การจัดทำเที่ยว การบริการสำรอง และกิจกรรมที่เกี่ยวข้อง	78	550.2	435.1	115.1	-	20.2	-	106.8	63.8	69.6	233.4	1,021.2	2,993.5	1,215.0	133.0	-	-	-	31.1	490.5	Travel agency, tour operator, reservation service and related activities															
80	การบริการรักษาความปลอดภัยและการสืบสวน	2	-	-	-	-	C	-	-	-	-	-	-	-	C	-	-	C	-	-	-	C	Security and investigation activities														
81	กิจกรรมการบริการสำหรับอาคารและภูมิทัศน์	5	-	-	-	-	1.2	-	20.0	-	5.0	-	40.0	40.0	-	-	-	-	-	1,877.8	44.0	Services to buildings and landscape activities															
82	การบริการด้านการบริหารและสนับสนุนการดำเนินงานของสำนักงาน และกิจกรรมอื่นๆ ที่สนับสนุนทางธุรกิจ	60	-	-	-	-	19.7	-	8.1	-	64.4	-	22.0	36.0	927.0	-	-	-	-	-	-	69.8	Office administrative, office support and other business support activities														
90	กิจกรรมการสร้างสรรค์ศิลปะและความบันเทิง	1	-	-	-	-	-	-	-	C	-	-	-	-	-	-	-	-	-	-	-	C	Creative, arts and entertainment activities														
92	กิจกรรมการพนันและการเสี่ยงโชค	9	-	-	-	-	0.5	-	-	-	-	-	-	-	-	-	-	-	-	-	15.3	11.3	Gambling and betting activities														
93	กิจกรรมด้านกีฬา ความบันเทิง และการนันทนาการ	34	876.2	66.2	10.0	800.0	661.2	2.9	730.0	-	81.1	10.0	16,000.5	999.9	120.0	613.4	0.8	-	15.8	396.6	155.2	Sports activities and amusement and recreation activities															
95	การซ่อมคอมพิวเตอร์และของใช้ส่วนบุคคล และของใช้ในชีวิตประจำวัน	131	-	-	-	-	31.1	-	128.3	-	-	-	39.0	-	2,525.6	1,040.0	-	-	-	6.9	236.8	Repair of computers and personal and household goods															
96	กิจกรรมบริการส่วนบุคคลอื่นๆ	926	636.0	636.0	-	-	225.6	44.0	6,672.8	340.0	3,049.3	-	5,584.6	-	306.2	-	-	2.1	-	204.0	535.5	Other personal service activities															

หมายเหตุ : C หมายถึง ข้อมูลปกปิด

Note : C means confidential data.

ที่มา : สำมะโนธุรกิจและอุตสาหกรรม พ.ศ. 2565 (ธุรกิจทางการค้าและธุรกิจทางการบริการ) จังหวัดพังงา สำนักงานสถิติแห่งชาติ กระทรวงดิจิทัลเพื่อเศรษฐกิจและสังคม

Source : The 2022 Business and Industrial Census (Trade and Services Industry) Phangnga Province, National Statistical Office, Ministry of Digital Economy and Society.

ตาราง 7 จำนวนและร้อยละของช่องทางชำระเงินสำหรับธุรกรรมประเภทต่างๆ ของสถานประกอบการธุรกิจในปี 2564 จำแนกตามหมวดหมู่ธุรกิจ

TABLE 7 NUMBER AND PERCENTAGE OF PAYMENT METHODS FOR DIFFERENT TYPES OF TRANSACTIONS OF BUSINESS ESTABLISHMENTS IN 2021 BY DIVISION OF BUSINESS INDUSTRY

รหัส Code	หมวดหมู่ธุรกิจ	ช่องทางชำระเงินสำหรับธุรกรรมประเภทต่างๆ Payment methods for different types of transaction																Division of business industry		
		การชำระเงินค่าสินค้าและบริการให้กับซัพพลายเออร์ Payment of goods and services to supplier								การชำระเงินค่าใช้จ่ายในการดำเนินงาน Payment of operating expenses										
		จำนวน สถาน- ประกอบการ Number of establishments	เงินสด		เช็ค		การโอนและชำระเงิน ทางอิเล็กทรอนิกส์ (e-Payment)		คริปโทเคอร์เรนซี		จำนวน สถาน- ประกอบการ Number of establishments	เงินสด		เช็ค		การโอนและชำระเงิน ทางอิเล็กทรอนิกส์ (e-Payment)			คริปโทเคอร์เรนซี	
			จำนวน	ร้อยละ	จำนวน	ร้อยละ	จำนวน	ร้อยละ	จำนวน	ร้อยละ		จำนวน	ร้อยละ	จำนวน	ร้อยละ	จำนวน	ร้อยละ		จำนวน	ร้อยละ
			Number	%	Number	%	Number	%	Number	%		Number	%	Number	%	Number	%		Number	%
	รวม	10,006	9,721	97.15	377	3.77	7,291	72.87	2	0.02	9,468	94.63	449	4.49	7,531	75.26	195	1.95	Total	
45	การขายส่งและการขายปลีก การซ่อมยานยนต์และจักรยานยนต์	886	866	97.69	24	2.65	765	86.30	-	-	727	82.00	34	3.80	788	88.91	-	-	Wholesale and retail trade; repair of motor vehicles and motorcycles	
46	การขายส่ง (ยกเว้นยานยนต์และจักรยานยนต์)	539	517	95.92	58	10.67	464	86.10	-	-	523	97.03	44	8.07	454	84.25	-	-	Wholesale trade (except of motor vehicles and motorcycles)	
47	การขายปลีก (ยกเว้นยานยนต์และจักรยานยนต์)	4,476	4,314	96.38	158	3.54	3,255	72.73	2	0.04	4,347	97.13	46	1.04	3,219	71.93	-	-	Retail trade (except of motor vehicles and motorcycles)	
55	ที่พักแรม	308	276	89.63	57	18.46	267	86.58	-	-	283	91.92	52	16.83	260	84.31	-	-	Accommodation	
56	การบริการอาหารและเครื่องดื่ม	2,295	2,290	99.78	-	-	1,493	65.06	-	-	2,100	91.52	200	8.71	1,696	73.88	195	8.48	Food and beverage service activities	
59	การผลิตภาพยนตร์ วิทยุทัศน์ และรายการโทรทัศน์ การบันทึกเสียงลงบนสื่อ และการจัดพิมพ์จำหน่ายหรือเผยแพร่ดนตรี	1	1	100.00	-	-	-	-	-	-	1	100.00	-	-	-	-	-	-	Motion picture, video and television programme production, sound recording and music publishing activities	
60	การจัดส่งรายการและการแพร่ภาพกระจายเสียง	2	2	100.00	-	-	2	100.00	-	-	2	100.00	-	-	2	100.00	-	-	Programming and broadcasting activities	
62	การจัดทำโปรแกรมคอมพิวเตอร์ การให้คำปรึกษาเกี่ยวกับคอมพิวเตอร์ และกิจกรรมที่เกี่ยวข้อง	-	-	-	-	-	-	-	-	-	-	-	-	-	-	-	-	-	Computer programming, consultancy and related activities	
63	การบริการสารสนเทศ	-	-	-	-	-	-	-	-	-	-	-	-	-	-	-	-	-	Information service activities	
68	กิจกรรมอสังหาริมทรัพย์	152	152	100.00	5	3.29	78	50.99	-	-	152	100.00	4	2.63	77	50.33	-	-	Real estate activities	
69	กิจกรรมทางกฎหมายและการบัญชี	12	6	50.00	2	16.67	6	50.00	-	-	12	100.00	2	16.67	10	83.33	-	-	Legal and accounting activities	
70	กิจกรรมของสำนักงานใหญ่และการบริการให้คำปรึกษาด้านการบริหารจัดการ	-	-	-	-	-	-	-	-	-	-	-	-	-	-	-	-	-	Activities of head offices; management consultancy activities	
71	กิจกรรมด้านสถาปัตยกรรมและวิศวกรรม รวมถึงการทดสอบและการวิเคราะห์ทางเทคนิค	8	5	62.50	3	37.50	5	62.50	-	-	5	62.50	-	-	5	62.50	-	-	Architectural and engineering activities; technical testing and analysis	
72	การวิจัยและพัฒนาเชิงวิทยาศาสตร์	-	-	-	-	-	-	-	-	-	-	-	-	-	-	-	-	-	Scientific research and development	
73	การโฆษณาและการวิจัยตลาด	12	12	100.00	-	-	12	100.00	-	-	1	8.33	-	-	12	100.00	-	-	Advertising and market research	
74	กิจกรรมทางวิชาชีพ วิทยาศาสตร์ และเทคนิคอื่นๆ	24	24	100.00	-	-	24	100.00	-	-	24	100.00	-	-	24	100.00	-	-	Other professional, scientific and technical activities	
77	กิจกรรมการให้เช่า	44	25	56.82	1	2.27	25	56.82	-	-	44	100.00	1	2.27	36	81.82	-	-	Rental and leasing activities	
78	กิจกรรมการจ้างงาน	1	1	100.00	-	-	1	100.00	-	-	1	100.00	-	-	1	100.00	-	-	Employment activities	
79	กิจกรรมของตัวแทนธุรกิจท่องเที่ยว การจัดงาน การบริการสำรอง และกิจกรรมที่เกี่ยวข้อง	78	72	92.79	-	-	59	75.16	-	-	78	100.00	-	-	66	84.62	-	-	Travel agency, tour operator, reservation service and related activities	
80	การบริการรักษาความปลอดภัยและการสืบสวน	2	1	50.00	-	-	-	-	-	-	2	100.00	-	-	1	50.00	-	-	Security and investigation activities	
81	กิจกรรมการบริการสำหรับอาคารและภูมิทัศน์	5	5	100.00	2	40.00	5	100.00	-	-	5	100.00	-	-	3	60.00	-	-	Services to buildings and landscape activities	
82	การบริการด้านการบริหารและสนับสนุนการดำเนินงานของสำนักงาน และกิจกรรมอื่นๆ ที่สนับสนุนทางธุรกิจ	60	60	100.00	-	-	57	95.00	-	-	60	100.00	-	-	58	96.67	-	-	Office administrative, office support and other business support activities	
90	กิจกรรมการสร้างสรรค์ศิลปะและความบันเทิง	1	1	100.00	-	-	-	-	-	-	1	100.00	-	-	-	-	-	-	Creative, arts and entertainment activities	
92	กิจกรรมการพนันและการเสี่ยงโชค	9	9	100.00	-	-	9	100.00	-	-	9	100.00	-	-	9	100.00	-	-	Gambling and betting activities	
93	กิจกรรมด้านการกีฬา ความบันเทิง และการนันทนาการ	34	26	76.47	2	5.88	16	45.59	-	-	34	100.00	1	2.94	23	66.18	-	-	Sports activities and amusement and recreation activities	
95	การซ่อมคอมพิวเตอร์และของใช้ส่วนบุคคล และของใช้ในครัวเรือน	131	131	100.00	9	6.62	61	46.82	-	-	131	100.00	9	6.62	61	46.82	-	-	Repair of computers and personal and household goods	
96	กิจกรรมบริการส่วนบุคคลอื่นๆ	926	925	99.89	57	6.19	689	74.37	-	-	926	100.00	57	6.19	727	78.47	-	-	Other personal service activities	

หมายเหตุ : ตอบได้มากกว่า 1 ข้อ

Note : More than one answer.

ที่มา : สำมะโนธุรกิจและอุตสาหกรรม พ.ศ. 2565 (ธุรกิจทางการค้าและธุรกิจทางการบริการ) จังหวัดพังงา สำนักงานสถิติแห่งชาติ กระทรวงดิจิทัลเพื่อเศรษฐกิจและสังคม

Source : The 2022 Business and Industrial Census (Trade and Services Industry) Phangnga Province, National Statistical Office, Ministry of Digital Economy and Society.

ตาราง 7 จำนวนและร้อยละของช่องทางชำระเงินสำหรับธุรกรรมประเภทต่างๆ ของสถานประกอบการธุรกิจในปี 2564 จำแนกตามหมวดย่อยธุรกิจ (ต่อ)

TABLE 7 NUMBER AND PERCENTAGE OF PAYMENT METHODS FOR DIFFERENT TYPES OF TRANSACTIONS OF BUSINESS ESTABLISHMENTS IN 2021 BY DIVISION OF BUSINESS INDUSTRY (Cont'd.)

รหัส Code	หมวดย่อยธุรกิจ	จำนวน สถาน- ประกอบการ Number of establishments	ช่องทางชำระเงินสำหรับธุรกรรมประเภทต่างๆ Payment methods for different types of transaction																Division of business industry								
			การจ่ายเงินเดือนพนักงาน Employee payroll								การลงทุน Investment																
			เงินสด Cash				เช็ค Check				การโอนและชำระเงิน ทางอิเล็กทรอนิกส์ (e-Payment) Electronic transfers and electronic payment				เงินสด Cash					เช็ค Check				การโอนและชำระเงิน ทางอิเล็กทรอนิกส์ (e-Payment) Electronic transfers and electronic payment			
			จำนวน	ร้อยละ	จำนวน	ร้อยละ	จำนวน	ร้อยละ	จำนวน	ร้อยละ	จำนวน	ร้อยละ	จำนวน	ร้อยละ	จำนวน	ร้อยละ	จำนวน	ร้อยละ		จำนวน	ร้อยละ	จำนวน	ร้อยละ				
	รวม	10,006	2,844	28.43	242	2.42	2,368	23.66	195	1.95	8,104	80.99	564	5.64	6,141	61.38	456	4.56	Total								
45	การขายส่งและการขายปลีก การซ่อมยานยนต์และจักรยานยนต์	886	313	35.37	7	0.79	141	15.88	-	-	641	72.37	30	3.33	609	68.78	-	-	Wholesale and retail trade; repair of motor vehicles and motorcycles								
46	การขายส่ง (ยกเว้นยานยนต์และจักรยานยนต์)	539	365	67.70	3	0.56	324	60.11	-	-	473	87.69	46	8.53	394	73.11	6	1.16	Wholesale trade (except of motor vehicles and motorcycles)								
47	การขายปลีก (ยกเว้นยานยนต์และจักรยานยนต์)	4,476	887	19.82	6	0.14	789	17.63	-	-	3,695	82.55	79	1.76	2,499	55.83	251	5.60	Retail trade (except of motor vehicles and motorcycles)								
55	ที่พักแรม	308	150	48.84	26	8.41	197	64.09	-	-	211	68.42	16	5.16	234	75.86	-	-	Accommodation								
56	การบริการอาหารและเครื่องดื่ม	2,295	886	38.60	195	8.48	675	29.43	195	8.48	1,881	81.97	389	16.96	1,464	63.78	195	8.48	Food and beverage service activities								
59	การผลิตภาพยนตร์ วีดิทัศน์ และรายการโทรทัศน์ การบันทึกเสียงลงนสือ และการจัดพิมพ์จำหน่ายหรือเผยแพร่ดนตรี	1	1	100.00	-	-	-	-	-	-	1	100.00	-	-	-	-	-	-	Motion picture, video and television programme production, sound recording and music publishing activities								
60	การจัดผังรายการและการแพร่ภาพกระจายเสียง	2	-	-	-	-	2	100.00	-	-	2	100.00	-	-	2	100.00	-	-	Programming and broadcasting activities								
62	การจัดทำโปรแกรมคอมพิวเตอร์ การให้คำปรึกษาเกี่ยวกับคอมพิวเตอร์ และกิจกรรมที่เกี่ยวข้อง	-	-	-	-	-	-	-	-	-	-	-	-	-	-	-	-	-	Computer programming, consultancy and related activities								
63	การบริการสารสนเทศ	-	-	-	-	-	-	-	-	-	-	-	-	-	-	-	-	-	Information service activities								
68	กิจกรรมอสังหาริมทรัพย์	152	77	50.33	3	1.97	6	3.95	-	-	148	97.37	2	1.32	76	49.67	-	-	Real estate activities								
69	กิจกรรมทางกฎหมายและการบัญชี	12	10	83.33	-	-	10	83.33	-	-	6	50.00	2	16.67	6	50.00	-	-	Legal and accounting activities								
70	กิจกรรมของสำนักงานใหญ่และการบริการให้คำปรึกษาด้านการบริหารจัดการ	-	-	-	-	-	-	-	-	-	-	-	-	-	-	-	-	-	Activities of head offices; management consultancy activities								
71	กิจกรรมด้านสถาปัตยกรรมและวิศวกรรม รวมถึงการทดสอบและการวิเคราะห์ทางเทคนิค	8	-	-	-	-	6	75.00	-	-	5	62.50	-	-	5	62.50	-	-	Architectural and engineering activities; technical testing and analysis								
72	การวิจัยและพัฒนาเชิงวิทยาศาสตร์	-	-	-	-	-	-	-	-	-	-	-	-	-	-	-	-	-	Scientific research and development								
73	การโฆษณาและการวิจัยตลาด	12	1	8.33	-	-	12	100.00	-	-	1	8.33	-	-	12	100.00	-	-	Advertising and market research								
74	กิจกรรมทางวิชาชีพ วิทยาศาสตร์ และเทคนิคอื่นๆ	24	-	-	-	-	-	-	-	-	24	100.00	-	-	24	100.00	-	-	Other professional, scientific and technical activities								
77	กิจกรรมการให้เช่า	44	20	45.45	1	2.27	12	27.27	-	-	43	97.73	-	-	22	50.00	-	-	Rental and leasing activities								
78	กิจกรรมการจ้างงาน	1	1	100.00	-	-	1	100.00	-	-	-	-	-	-	-	-	-	-	Employment activities								
79	กิจกรรมของตัวแทนธุรกิจท่องเที่ยว การจัดทำเกี่ยวกับการบริการสำรอง และกิจกรรมที่เกี่ยวข้อง	78	32	40.87	-	-	33	42.79	-	-	65	83.33	-	-	50	64.10	-	-	Travel agency, tour operator, reservation service and related activities								
80	การบริการรักษาความปลอดภัยและการสืบสวน	2	1	50.00	-	-	1	50.00	-	-	2	100.00	-	-	1	50.00	-	-	Security and investigation activities								
81	กิจกรรมการบริการสำหรับอาคารและภูมิทัศน์	5	1	20.00	-	-	5	100.00	-	-	1	20.00	-	-	3	60.00	-	-	Services to buildings and landscape activities								
82	การบริการด้านการบริหารและสนับสนุนการดำเนินงานของสำนักงาน และกิจกรรมอื่นๆ ที่สนับสนุนทางธุรกิจ	60	24	40.00	-	-	26	43.33	-	-	20	32.50	-	-	20	32.50	-	-	Office administrative, office support and other business support activities								
90	กิจกรรมการสร้างสรรค์ศิลปะและความบันเทิง	1	1	100.00	-	-	-	-	-	-	-	-	-	-	-	-	-	-	Creative, arts and entertainment activities								
92	กิจกรรมการพนันและการเสี่ยงโชค	9	-	-	-	-	-	-	-	-	9	100.00	-	-	5	50.00	5	50.00	Gambling and betting activities								
93	กิจกรรมด้านการกีฬา ความบันเทิง และการนันทนาการ	34	8	23.53	1	2.94	11	32.35	-	-	15	43.38	1	2.94	12	34.56	-	-	Sports activities and amusement and recreation activities								
95	การซ่อมคอมพิวเตอร์และของใช้ส่วนบุคคล และของใช้ในชีวิตประจำวัน	131	23	17.81	-	-	15	11.20	-	-	122	93.38	-	-	53	40.20	-	-	Repair of computers and personal and household goods								
96	กิจกรรมบริการส่วนบุคคลอื่นๆ	926	43	4.64	-	-	101	10.94	-	-	740	79.91	-	-	653	70.48	-	-	Other personal service activities								

หมายเหตุ : ตอบได้มากกว่า 1 ข้อ

Note : More than one answer.

ที่มา : สำมะโนธุรกิจและอุตสาหกรรม พ.ศ. 2565 (ธุรกิจทางการค้าและธุรกิจทางการบริการ) จังหวัดพังงา สำนักงานสถิติแห่งชาติ กระทรวงดิจิทัลเพื่อเศรษฐกิจและสังคม

Source : The 2022 Business and Industrial Census (Trade and Services Industry) Phangnga Province, National Statistical Office, Ministry of Digital Economy and Society.

ตาราง 8 รายรับทั้งสิ้นของสถานประกอบการธุรกิจในปี 2564 จำแนกตามหมวดย่อยธุรกิจ

TABLE 8 TOTAL RECEIPTS OF BUSINESS ESTABLISHMENTS IN 2021 BY DIVISION OF BUSINESS INDUSTRY

		(พันบาท In Thousand Baht)												
รหัส Code	หมวดย่อยธุรกิจ	จำนวน สถาน ประกอบการ ประกอบ การ Number of establishments	จำนวนสถาน ประกอบการ ที่มีรายรับจาก การขายสินค้า และบริการ ผ่านทาง อินเทอร์เน็ต Receipts from sale or service via the internet	รายรับของสถานประกอบการ Receipts of establishments										
				รวม Total	รายรับจาก การขายสินค้า และบริการ Receipts from sales of goods and services	รายรับอื่นๆ (จากการดำเนินงานธุรกิจ) Other receipts from business								รายรับอื่นๆ Other receipts
						รวม Total	รายรับจาก การให้เช่าที่ดิน Receipts from rent on land	รายรับจากการ ให้เช่าอาคาร / อาคารพร้อมที่ดิน rent on building / building with land	รายรับจากการ ให้เช่ายานพาหนะ หรือเครื่องจักร and machinery, etc.	ดอกเบี้ยรับ/ เงินปันผลรับ dividend	กำไรจากการ แลกเปลี่ยนเงิน ตรา Gain from currency exchange			
												รายรับอื่นๆ Other		
Division of business industry														
	รวม	10,006	694	24,836,627.00	24,691,004.65	145,622.35	4,769.91	18,536.37	19,415.49	32,893.28	4,611.69	65,395.61	Total	
45	การขายส่งและการขายปลีก การซ่อมยานยนต์และจักรยานยนต์	886	-	1,847,002.91	1,819,847.13	27,155.78	675.00	7,200.00	19,268.35	12.43	-	-	Wholesale and retail trade; repair of motor vehicles and motorcycles	
46	การขายส่ง (ยกเว้นยานยนต์และจักรยานยนต์)	539	1	6,184,445.58	6,171,436.10	13,009.48	1,020.00	1,785.60	-	499.68	3,397.40	6,306.81	Wholesale trade (except of motor vehicles and motorcycles)	
47	การขายปลีก (ยกเว้นยานยนต์และจักรยานยนต์)	4,476	82	11,947,775.55	11,923,469.42	24,306.13	2,393.25	2,790.40	-	9,086.35	844.00	9,192.12	Retail trade (except of motor vehicles and motorcycles)	
55	ที่พักแรม	308	66	1,527,387.58	1,463,916.57	63,471.01	666.66	6,760.37	147.15	23,073.72	369.46	32,453.66	Accommodation	
56	การบริการอาหารและเครื่องดื่ม	2,295	-	2,017,537.58	2,017,532.58	5.00	-	-	-	5.00	-	-	Food and beverage service activities	
59	การผลิตภาพยนตร์ วิดีทัศน์ และรายการโทรทัศน์ การบันทึกเสียงลงบนสื่อ และการจัดพิมพ์จำหน่ายหรือเผยแพร่ดนตรี	1	-	-	-	-	-	-	-	-	-	-	Motion picture, video and television programme production, sound recording and music publishing activities	
60	การจัดผังรายการและการแพร่ภาพกระจายเสียง	2	-	-	-	-	-	-	-	-	-	-	Programming and broadcasting activities	
62	การจัดทำโปรแกรมคอมพิวเตอร์ การให้คำปรึกษาเกี่ยวกับคอมพิวเตอร์ และกิจกรรมที่เกี่ยวข้อง	-	-	-	-	-	-	-	-	-	-	-	Computer programming, consultancy and related activities	
63	การบริการสารสนเทศ	-	-	-	-	-	-	-	-	-	-	-	Information service activities	
68	กิจกรรมอสังหาริมทรัพย์	152	-	303,598.83	303,597.53	1.30	-	-	-	1.30	-	-	Real estate activities	
69	กิจกรรมทางกฎหมายและการบัญชี	12	-	47,761.00	47,761.00	-	-	-	-	-	-	-	Legal and accounting activities	
70	กิจกรรมของสำนักงานใหญ่และการบริการให้คำปรึกษาด้านการบริหารจัดการ	-	-	-	-	-	-	-	-	-	-	-	Activities of head offices; management consultancy activities	
71	กิจกรรมด้านสถาปัตยกรรมและวิศวกรรม รวมถึงการทดสอบและการวิเคราะห์ทางเทคนิค	8	-	104,186.50	104,186.00	0.50	-	-	-	0.50	-	-	Architectural and engineering activities; technical testing and analysis	
72	การวิจัยและพัฒนาเชิงวิทยาศาสตร์	-	-	-	-	-	-	-	-	-	-	-	Scientific research and development	
73	การโฆษณาและการวิจัยตลาด	12	-	11,069.50	11,064.00	5.50	-	-	-	5.50	-	-	Advertising and market research	
74	กิจกรรมทางวิชาชีพ วิทยาศาสตร์ และเทคนิคอื่นๆ	24	-	2,400.00	2,400.00	-	-	-	-	-	-	-	Other professional, scientific and technical activities	
77	กิจกรรมการให้เช่า	44	-	21,860.00	21,858.00	2.00	-	-	-	2.00	-	-	Rental and leasing activities	
78	กิจกรรมการจ้างงาน	1	-	-	-	-	-	-	-	-	-	-	Employment activities	
79	กิจกรรมของตัวแทนธุรกิจท่องเที่ยว การจัดทำเที่ยว การบริการสำรอง และกิจกรรมที่เกี่ยวข้อง	78	13	77,914.78	77,899.78	15.00	15.00	-	-	-	-	-	Travel agency, tour operator, reservation service and related activities	
80	การบริการรักษาความปลอดภัยและการสืบสวน	2	-	-	-	-	-	-	-	-	-	-	Security and investigation activities	
81	กิจกรรมการบริการสำหรับอาคารและภูมิทัศน์	5	-	107,666.00	107,666.00	-	-	-	-	-	-	-	Services to buildings and landscape activities	
82	การบริการด้านการบริหารและสนับสนุนการดำเนินงานของสำนักงาน และกิจกรรมอื่นๆ ที่สนับสนุนทางธุรกิจ	60	-	32,093.00	32,093.00	-	-	-	-	-	-	-	Office administrative, office support and other business support activities	
90	กิจกรรมการสร้างสรรค์ศิลปะและความบันเทิง	1	-	-	-	-	-	-	-	-	-	-	Creative, arts and entertainment activities	
92	กิจกรรมการพนันและการเสี่ยงโชค	9	-	3,416.40	3,416.40	-	-	-	-	-	-	-	Gambling and betting activities	
93	กิจกรรมด้านการกีฬา ความบันเทิง และการนันทนาการ	34	1	261,814.97	244,167.22	17,647.76	-	-	203.90	0.84	17,443.02	-	Sports activities and amusement and recreation activities	
95	การซ่อมคอมพิวเตอร์และของใช้ส่วนบุคคล และของใช้ในครัวเรือน	131	-	103,825.44	103,825.44	-	-	-	-	-	-	-	Repair of computers and personal and household goods	
96	กิจกรรมบริการส่วนบุคคลอื่นๆ	926	530	211,519.25	211,516.35	2.90	-	-	-	2.90	-	-	Other personal service activities	

หมายเหตุ : C หมายถึง ข้อมูลปกปิด

Note : C means confidential data.

ที่มา : สำมะโนธุรกิจและอุตสาหกรรม พ.ศ. 2565 (ธุรกิจทางการค้าและธุรกิจทางการบริการ) จังหวัดพังงา สำนักงานสถิติแห่งชาติ กระทรวงดิจิทัลเพื่อเศรษฐกิจและสังคม

Source : The 2022 Business and Industrial Census (Trade and Services Industry) Phangnga Province, National Statistical Office, Ministry of Digital Economy and Society.

ตาราง 8.1 จำนวนและร้อยละของสถานประกอบการธุรกิจที่มีรายรับจากการขายสินค้าและบริการผ่านทางอินเทอร์เน็ต จำแนกตามการประกอบการธุรกิจการขายส่งขายปลีกหรือบริการ ที่พักแรมในปี 2564 และหมวดย่อยธุรกิจ

TABLE 8.1 NUMBER AND PERCENTAGE OF BUSINESS ESTABLISHMENTS RECEIPTS FROM HAVING ONLINE SALES BY FROM WHOLESALE RETAIL TRADE AND SERVICES, FROM ACCOMMODATION IN 2019 AND DIVISION OF BUSINESS INDUSTRY

รหัส Code	หมวดย่อยธุรกิจ	จำนวน สถาน ประกอบการ Number of establishments	รายรับจากการขายสินค้าและบริการผ่านทางอินเทอร์เน็ต (%)																								Division of business industry	
			Receipts from having online sales (%)																									
			จากการประกอบธุรกิจการขายส่งขายปลีกหรือบริการ												จากการประกอบธุรกิจที่พักแรม													
			รวม		From Wholesale, retail trade and services				รวม		From accommodation																	
จำนวน	ร้อยละ	จำนวน	ร้อยละ	จำนวน	ร้อยละ	จำนวน	ร้อยละ	จำนวน	ร้อยละ	จำนวน	ร้อยละ	จำนวน	ร้อยละ	จำนวน	ร้อยละ	จำนวน	ร้อยละ	จำนวน	ร้อยละ	จำนวน	ร้อยละ	จำนวน	ร้อยละ					
Number	%	Number	%	Number	%	Number	%	Number	%	Number	%	Number	%	Number	%	Number	%	Number	%	Number	%	Number	%					
	รวม	10,006	628	100.00	-	-	-	-	533	84.96	-	-	94	15.04	66	100.00	-	-	-	-	-	-	13	19.94	53	80.06	Total	
45	การขายส่งและการขายปลีก การซ่อมยานยนต์และจักรยานยนต์	886	-	-	-	-	-	-	-	-	-	-	-	-	-	-	-	-	-	-	-	-	-	-	-	-	Wholesale and retail trade; repair of motor vehicles and motorcycles	
46	การขายส่ง (ยกเว้นยานยนต์และจักรยานยนต์)	539	1	100.00	-	-	-	-	-	-	-	-	1	100.00	-	-	-	-	-	-	-	-	-	-	-	-	Wholesale trade (except of motor vehicles and motorcycles)	
47	การขายปลีก (ยกเว้นยานยนต์และจักรยานยนต์)	4,476	82	100.00	-	-	-	2	2.43	-	-	80	97.57	-	-	-	-	-	-	-	-	-	-	-	-	Retail trade (except of motor vehicles and motorcycles)		
55	ที่พักแรม	308	-	-	-	-	-	-	-	-	-	-	-	-	66	100.00	-	-	-	-	-	-	-	13	19.94	53	80.06	Accommodation
56	การบริการอาหารและเครื่องดื่ม	2,295	-	-	-	-	-	-	-	-	-	-	-	-	-	-	-	-	-	-	-	-	-	-	-	-	Food and beverage service activities	
59	การผลิตภาพยนตร์ วิทยุทัศน์ และรายการโทรทัศน์ การบันทึกเสียงลงบนสื่อ และการจัดพิมพ์จำหน่ายหรือเผยแพร่ดนตรี	1	-	-	-	-	-	-	-	-	-	-	-	-	-	-	-	-	-	-	-	-	-	-	-	-	Motion picture, video and television programme production, sound recording and music publishing activities	
60	การจัดผังรายการและการแพร่ภาพกระจายเสียง	2	-	-	-	-	-	-	-	-	-	-	-	-	-	-	-	-	-	-	-	-	-	-	-	-	Programming and broadcasting activities	
62	การจัดทำโปรแกรมคอมพิวเตอร์ การให้คำปรึกษาเกี่ยวกับคอมพิวเตอร์ และกิจกรรมที่เกี่ยวข้อง	-	-	-	-	-	-	-	-	-	-	-	-	-	-	-	-	-	-	-	-	-	-	-	-	-	Computer programming, consultancy and related activities	
63	การบริการสารสนเทศ	-	-	-	-	-	-	-	-	-	-	-	-	-	-	-	-	-	-	-	-	-	-	-	-	-	Information service activities	
68	กิจกรรมอสังหาริมทรัพย์	152	-	-	-	-	-	-	-	-	-	-	-	-	-	-	-	-	-	-	-	-	-	-	-	-	Real estate activities	
69	กิจกรรมทางกฎหมายและการบัญชี	12	-	-	-	-	-	-	-	-	-	-	-	-	-	-	-	-	-	-	-	-	-	-	-	-	Legal and accounting activities	
70	กิจกรรมของสำนักงานใหญ่และการบริการให้คำปรึกษาด้านการบริหารจัดการ	-	-	-	-	-	-	-	-	-	-	-	-	-	-	-	-	-	-	-	-	-	-	-	-	-	Activities of head offices; management consultancy activities	
71	กิจกรรมด้านสถาปัตยกรรมและวิศวกรรม รวมถึงการทดสอบและการวิเคราะห์ทางเทคนิค	8	-	-	-	-	-	-	-	-	-	-	-	-	-	-	-	-	-	-	-	-	-	-	-	-	Architectural and engineering activities; technical testing and analysis	
72	การวิจัยและพัฒนาเชิงวิทยาศาสตร์	-	-	-	-	-	-	-	-	-	-	-	-	-	-	-	-	-	-	-	-	-	-	-	-	-	Scientific research and development	
73	การโฆษณาและการวิจัยตลาด	12	-	-	-	-	-	-	-	-	-	-	-	-	-	-	-	-	-	-	-	-	-	-	-	-	Advertising and market research	
74	กิจกรรมทางวิชาชีพ วิทยาศาสตร์ และเทคนิคอื่นๆ	24	-	-	-	-	-	-	-	-	-	-	-	-	-	-	-	-	-	-	-	-	-	-	-	-	Other professional, scientific and technical activities	
77	กิจกรรมการให้เช่า	44	-	-	-	-	-	-	-	-	-	-	-	-	-	-	-	-	-	-	-	-	-	-	-	-	Rental and leasing activities	
78	กิจกรรมการจ้างงาน	1	-	-	-	-	-	-	-	-	-	-	-	-	-	-	-	-	-	-	-	-	-	-	-	-	Employment activities	
79	กิจกรรมของตัวแทนธุรกิจท่องเที่ยว การจัดทำเที่ยว การบริการสำรอง และกิจกรรมที่เกี่ยวข้อง	78	13	100.00	-	-	-	1	9.35	-	-	12	90.65	-	-	-	-	-	-	-	-	-	-	-	-	-	Travel agency, tour operator, reservation service and related activities	
80	การบริการรักษาความปลอดภัยและการสืบสวน	2	-	-	-	-	-	-	-	-	-	-	-	-	-	-	-	-	-	-	-	-	-	-	-	-	Security and investigation activities	
81	กิจกรรมการบริการสำหรับอาคารและภูมิทัศน์	5	-	-	-	-	-	-	-	-	-	-	-	-	-	-	-	-	-	-	-	-	-	-	-	-	Services to buildings and landscape activities	
82	การบริหารจัดการบริหารและสนับสนุนการดำเนินงานของสำนักงาน และกิจกรรมอื่นๆ ที่สนับสนุนทางธุรกิจ	60	-	-	-	-	-	-	-	-	-	-	-	-	-	-	-	-	-	-	-	-	-	-	-	-	Office administrative, office support and other business support activities	
90	กิจกรรมการสร้างสรรค์ศิลปะและความบันเทิง	1	-	-	-	-	-	-	-	-	-	-	-	-	-	-	-	-	-	-	-	-	-	-	-	-	Creative, arts and entertainment activities	
92	กิจกรรมการพนันและการเสี่ยงโชค	9	-	-	-	-	-	-	-	-	-	-	-	-	-	-	-	-	-	-	-	-	-	-	-	-	Gambling and betting activities	
93	กิจกรรมด้านการกีฬา ความบันเทิง และการนันทนาการ	34	1	100.00	-	-	-	-	-	-	-	-	1	100.00	-	-	-	-	-	-	-	-	-	-	-	-	Sports activities and amusement and recreation activities	
95	การซ่อมคอมพิวเตอร์และของใช้ส่วนบุคคล และของใช้ในครัวเรือน	131	-	-	-	-	-	-	-	-	-	-	-	-	-	-	-	-	-	-	-	-	-	-	-	-	Repair of computers and personal and household goods	
96	กิจกรรมบริการส่วนบุคคลอื่นๆ	926	530	100.00	-	-	-	530	100.00	-	-	-	-	-	-	-	-	-	-	-	-	-	-	-	-	-	Other personal service activities	

ที่มา : สำนะในธุรกิจและอุตสาหกรรม พ.ศ. 2565 (ธุรกิจทางการค้าและธุรกิจทางการบริการ) จังหวัดพังงา สำนักงานสถิติแห่งชาติ กระทรวงดิจิทัลเพื่อเศรษฐกิจและสังคม

Source : The 2022 Business and Industrial Census (Trade and Services Industry) Phangnga Province, National Statistical Office, Ministry of Digital Economy and Society.

ตาราง 9 จำนวนและร้อยละของสถานประกอบการธุรกิจที่มีการรับโอนและรับชำระสินค้าและบริการจากลูกค้า จำนวนตามหมวดย่อยธุรกิจ

TABLE 9 NUMBER AND PERCENTAGE OF BUSINESS ESTABLISHMENTS RECEIVING TRANSFERS AND RECEIVING PAYMENTS FOR GOODS AND SERVICES FROM CUSTOMERS AND DIVISION OF BUSINESS INDUSTRY

รหัส Code	หมวดย่อยธุรกิจ	การรับโอนและรับชำระสินค้าและบริการจากลูกค้า										Division of business industry
		จำนวนสถาน- ประกอบการ		Receiving transfers and receiving payments for goods and services from customers								
		Number of establishments	เงินสด		เช็ค		การโอนและชำระเงินทางอิเล็กทรอนิกส์		คริปโตเคอร์เรนซี			
			จำนวน	ร้อยละ	จำนวน	ร้อยละ	จำนวน	ร้อยละ	จำนวน	ร้อยละ		
	รวม	10,006	9,950	99.44	816	8.15	7,938	79.33	-	-	Total	
45	การขายส่งและการขายปลีก การซ่อมยานยนต์และจักรยานยนต์	886	878	99.04	89	10.05	824	92.95	-	-	Wholesale and retail trade; repair of motor vehicles and motorcycles	
46	การขายส่ง (ยกเว้นยานยนต์และจักรยานยนต์)	539	519	96.38	91	16.93	466	86.47	-	-	Wholesale trade (except of motor vehicles and motorcycles)	
47	การขายปลีก (ยกเว้นยานยนต์และจักรยานยนต์)	4,476	4,462	99.69	249	5.55	3,768	84.19	-	-	Retail trade (except of motor vehicles and motorcycles)	
55	ที่พักแรม	308	302	97.98	61	19.74	279	90.54	-	-	Accommodation	
56	การบริการอาหารและเครื่องดื่ม	2,295	2,295	100.00	210	9.16	1,504	65.51	-	-	Food and beverage service activities	
59	การผลิตภาพยนตร์ วิทยุทัศน์ และรายการโทรทัศน์ การบันทึกเสียงลงบนสื่อ และการจัดพิมพ์จำหน่ายหรือเผยแพร่ดนตรี	1	1	100.00	-	-	1	100.00	-	-	Motion picture, video and television programme production, sound recording and music publishing activities	
60	การจัดส่งรายการและการแพร่ภาพกระจายเสียง	2	2	100.00	-	-	2	100.00	-	-	Programming and broadcasting activities	
62	การจัดทำโปรแกรมคอมพิวเตอร์ การให้คำปรึกษาเกี่ยวกับคอมพิวเตอร์ และกิจกรรมที่เกี่ยวข้อง	-	-	-	-	-	-	-	-	-	Computer programming, consultancy and related activities	
63	การบริการสารสนเทศ	-	-	-	-	-	-	-	-	-	Information service activities	
68	กิจกรรมอสังหาริมทรัพย์	152	152	100.00	76	49.67	78	50.99	-	-	Real estate activities	
69	กิจกรรมทางกฎหมายและการบัญชี	12	10	83.33	10	83.33	12	100.00	-	-	Legal and accounting activities	
70	กิจกรรมของสำนักงานใหญ่และการบริการให้คำปรึกษาด้านการบริหารจัดการ	-	-	-	-	-	-	-	-	-	Activities of head offices; management consultancy activities	
71	กิจกรรมด้านสถาปัตยกรรมและวิศวกรรม รวมถึงการทดสอบและการวิเคราะห์ทางเทคนิค	8	5	62.50	4	50.00	7	87.50	-	-	Architectural and engineering activities; technical testing and analysis	
72	การวิจัยและพัฒนาเชิงวิทยาศาสตร์	-	-	-	-	-	-	-	-	-	Scientific research and development	
73	การโฆษณาและการวิจัยตลาด	12	12	100.00	-	-	1	8.33	-	-	Advertising and market research	
74	กิจกรรมทางวิชาชีพ วิทยาศาสตร์ และเทคนิคอื่นๆ	24	24	100.00	-	-	24	100.00	-	-	Other professional, scientific and technical activities	
77	กิจกรรมการให้เช่า	44	44	100.00	3	6.82	27	61.36	-	-	Rental and leasing activities	
78	กิจกรรมการจ้างงาน	1	1	100.00	-	-	1	100.00	-	-	Employment activities	
79	กิจกรรมของตัวแทนธุรกิจท่องเที่ยว การจัดทำเกี่ยวกับการบริการสำรอง และกิจกรรมที่เกี่ยวข้อง	78	78	100.00	6	7.21	72	91.99	-	-	Travel agency, tour operator, reservation service and related activities	
80	การบริการรักษาความปลอดภัยและการสืบสวน	2	1	50.00	1	50.00	2	100.00	-	-	Security and investigation activities	
81	กิจกรรมการบริการสำหรับอาคารและภูมิทัศน์	5	3	60.00	2	40.00	2	40.00	-	-	Services to buildings and landscape activities	
82	การบริการด้านการบริหารและสนับสนุนดำเนินงานของสำนักงาน และกิจกรรมอื่นๆ ที่สนับสนุนทางธุรกิจ	60	60	100.00	-	-	59	98.33	-	-	Office administrative, office support and other business support activities	
90	กิจกรรมการสร้างสรรค์ศิลปะและความบันเทิง	1	1	100.00	-	-	-	-	-	-	Creative, arts and entertainment activities	
92	กิจกรรมการพนันและการเสี่ยงโชค	9	9	100.00	-	-	9	100.00	-	-	Gambling and betting activities	
93	กิจกรรมด้านการศึกษา ความบันเทิง และการนันทนาการ	34	34	100.00	1	2.94	19	54.41	-	-	Sports activities and amusement and recreation activities	
95	การซ่อมคอมพิวเตอร์และของใช้ส่วนบุคคล และของใช้ในครัวเรือน	131	131	100.00	14	10.43	70	53.44	-	-	Repair of computers and personal and household goods	
96	กิจกรรมบริการส่วนบุคคลอื่นๆ	926	926	100.00	-	-	713	77.03	-	-	Other personal service activities	

หมายเหตุ : ตอบได้มากกว่า 1 ข้อ

Note : More than one answer.

ที่มา : สำมะโนธุรกิจและอุตสาหกรรม พ.ศ. 2565 (ธุรกิจทางการค้าและธุรกิจทางการบริการ) จังหวัดพังงา สำนักงานสถิติแห่งชาติ กระทรวงดิจิทัลเพื่อเศรษฐกิจและสังคม

Source : The 2022 Business and Industrial Census (Trade and Services Industry) Phangnga Province, National Statistical Office, Ministry of Digital Economy and Society.

ตาราง 10 มูลค่าตามบัญชีของสินทรัพย์ถาวรของสถานประกอบการธุรกิจ ณ วันที่ 1 มกราคม 2564 จำแนกตามหมวดย่อยธุรกิจ

TABLE 10 BOOK VALUE OF FIXED ASSETS OF BUSINESS ESTABLISHMENTS ON JANUARY 1, 2021 BY DIVISION OF BUSINESS INDUSTRY

(พันบาท In Thousand Baht)

รหัส Code	หมวดย่อยธุรกิจ	จำนวน สถาน- ประกอบการ Number of establishments	มูลค่าตามบัญชีของสินทรัพย์ถาวรต้นงวด Book value of fixed assets on Jan. 1, 2021								สินทรัพย์ ถาวรอื่น ๆ Other fixed assets	Division of business industry
			รวม Total	ที่ดิน Land	อาคารและ สิ่งก่อสร้าง Building and construction	เครื่องจักร Machinery	ยานพาหนะ Vehicles	เครื่องใช้ สำนักงาน (ครุภัณฑ์) Office equipment	เครื่องมือ อื่นๆ tools			
	รวม	10,006	46,139,648.8	20,035,706.7	17,459,892.8	1,397,271.3	4,128,192.3	1,007,156.0	1,315,406.5	796,023.3	Total	
45	การขายส่งและการขายปลีก การซ่อมยานยนต์และจักรยานยนต์	886	1,896,422.9	906,597.4	427,750.7	120,706.8	283,730.5	43,705.3	112,841.3	1,090.8	Wholesale and retail trade; repair of motor vehicles and motorcycles	
46	การขายส่ง (ยกเว้นยานยนต์และจักรยานยนต์)	539	2,327,959.1	1,014,403.0	409,917.3	120,865.0	688,583.5	26,023.7	38,898.5	29,268.1	Wholesale trade (except of motor vehicles and motorcycles)	
47	การขายปลีก (ยกเว้นยานยนต์และจักรยานยนต์)	4,476	11,693,730.5	6,931,957.7	2,915,420.3	131,766.4	1,341,891.3	167,642.5	188,954.1	16,098.2	Retail trade (except of motor vehicles and motorcycles)	
55	ที่พักแรม	308	20,296,168.7	5,338,751.7	11,836,874.2	593,924.1	468,011.2	670,040.8	770,791.7	617,774.9	Accommodation	
56	การบริการอาหารและเครื่องดื่ม	2,295	4,798,730.5	3,079,350.5	554,170.1	324,293.4	651,909.1	41,457.7	147,549.9	-	Food and beverage service activities	
59	การผลิตภาพยนตร์ วีดิทัศน์ และรายการโทรทัศน์ การบันทึกเสียงลงบนสื่อ และการจัดพิมพ์จำหน่ายหรือเผยแพร่ดนตรี	1	C	C	C	-	C	-	C	-	Motion picture, video and television programme production, sound recording and music publishing activities	
60	การจัดผังรายการและการแพร่ภาพกระจายเสียง	2	C	-	C	C	-	C	C	-	Programming and broadcasting activities	
62	การจัดทำโปรแกรมคอมพิวเตอร์ การให้คำปรึกษาเกี่ยวกับคอมพิวเตอร์ และกิจกรรมที่เกี่ยวข้อง	-	-	-	-	-	-	-	-	-	Computer programming, consultancy and related activities	
63	การบริการสารสนเทศ	-	-	-	-	-	-	-	-	-	Information service activities	
68	กิจกรรมอสังหาริมทรัพย์	152	1,277,996.8	505,886.0	604,536.0	-	35,983.0	22,040.0	5,546.0	104,005.8	Real estate activities	
69	กิจกรรมทางกฎหมายและการบัญชี	12	40,033.6	22,800.0	14,600.0	-	1,600.0	963.6	70.0	-	Legal and accounting activities	
70	กิจกรรมของสำนักงานใหญ่และการบริการให้คำปรึกษาด้านการบริหารจัดการ	-	-	-	-	-	-	-	-	-	Activities of head offices; management consultancy activities	
71	กิจกรรมด้านสถาปัตยกรรมและวิศวกรรม รวมถึงการทดสอบและการวิเคราะห์ทางเทคนิค	8	79,003.3	2,900.0	71,430.8	1,450.0	2,066.0	359.0	787.5	10.0	Architectural and engineering activities; technical testing and analysis	
72	การวิจัยและพัฒนาเชิงวิทยาศาสตร์	-	-	-	-	-	-	-	-	-	Scientific research and development	
73	การโฆษณาและการวิจัยตลาด	12	10,915.0	-	400.0	3,678.0	5,410.0	721.0	706.0	-	Advertising and market research	
74	กิจกรรมทางวิชาชีพ วิทยาศาสตร์ และเทคนิคอื่นๆ	24	6,000.0	2,400.0	1,200.0	-	1,200.0	240.0	960.0	-	Other professional, scientific and technical activities	
77	กิจกรรมการให้เช่า	44	272,948.0	98,720.0	24,100.0	-	141,208.0	1,190.0	530.0	7,200.0	Rental and leasing activities	
78	กิจกรรมการจ้างงาน	1	C	C	C	-	C	C	-	-	Employment activities	
79	กิจกรรมของตัวแทนธุรกิจท่องเที่ยว การจัดทำเที่ยว การบริการสำรอง และกิจกรรมที่เกี่ยวข้อง	78	288,346.6	27,362.5	102,106.3	62.5	152,096.0	4,029.4	2,690.0	-	Travel agency, tour operator, reservation service and related activities	
80	การบริการรักษาความปลอดภัยและการสืบสวน	2	C	-	C	-	C	C	-	-	Security and investigation activities	
81	กิจกรรมการบริการสำหรับอาคารและภูมิทัศน์	5	38,980.0	9,400.0	4,000.0	6,100.0	18,680.0	100.0	700.0	-	Services to buildings and landscape activities	
82	การบริการด้านการบริหารและสนับสนุนการดำเนินงานของสำนักงาน และกิจกรรมอื่นๆ ที่สนับสนุนทางธุรกิจ	60	174,637.7	86,300.0	44,230.0	25,360.0	11,670.0	4,898.0	2,179.7	-	Office administrative, office support and other business support activities	
90	กิจกรรมการสร้างสรรค์ศิลปะและความบันเทิง	1	C	C	C	-	-	C	-	-	Creative, arts and entertainment activities	
92	กิจกรรมการพนันและการเสี่ยงโชค	9	22,905.0	13,500.0	6,615.0	-	2,677.5	112.5	-	-	Gambling and betting activities	
93	กิจกรรมด้านการกีฬา ความบันเทิง และการนันทนาการ	34	2,119,742.9	1,681,934.5	290,398.5	2,748.5	112,796.9	8,272.2	3,017.0	20,575.4	Sports activities and amusement and recreation activities	
95	การซ่อมคอมพิวเตอร์และของใช้ส่วนบุคคล และของใช้ในครัวเรือน	131	87,502.4	42,480.0	17,313.7	130.0	21,747.7	1,885.7	3,945.3	-	Repair of computers and personal and household goods	
96	กิจกรรมบริการส่วนบุคคลอื่นๆ	926	700,216.0	268,413.3	132,510.0	65,986.7	185,281.7	13,124.7	34,899.7	-	Other personal service activities	

หมายเหตุ : C หมายถึง ข้อมูลปกปิด

Note : C means confidential data.

ที่มา : สำมะโนธุรกิจและอุตสาหกรรม พ.ศ. 2565 (ธุรกิจทางการค้าและธุรกิจทางการบริการ) จังหวัดพังงา สำนักงานสถิติแห่งชาติ กระทรวงดิจิทัลเพื่อเศรษฐกิจและสังคม

Source : The 2022 Business and Industrial Census (Trade and Services Industry) Phangnga Province, National Statistical Office, Ministry of Digital Economy and Society.

ตาราง 10 มูลค่าตามบัญชีของสินทรัพย์ถาวรของสถานประกอบการธุรกิจ ณ วันที่ 31 ธันวาคม 2564 จำแนกตามหมวดย่อยธุรกิจ (ต่อ)
TABLE 10 BOOK VALUE OF FIXED ASSETS OF BUSINESS ESTABLISHMENTS ON DECEMBER 31, 2021 BY DIVISION OF BUSINESS INDUSTRY (Cont'd.)

(พันบาท In Thousand Baht)

รหัส Code	หมวดย่อยธุรกิจ	จำนวน สถาน- ประกอบการ Number of establishments	มูลค่าตามบัญชีของสินทรัพย์ถาวรปลายงวด Book value of fixed assets on Dec. 31, 2021							สินทรัพย์ ถาวรอื่น ๆ Other fixed assets	Division of business industry
			รวม Total	ที่ดิน Land	อาคารและ สิ่งก่อสร้าง Building and construction	เครื่องจักร Machinery	ยานพาหนะ Vehicles	เครื่องใช้ สำนักงาน (ครุภัณฑ์) Office equipment	เครื่องมือ อื่นๆ tools		
	รวม	10,006	44,116,918.9	20,036,281.0	16,656,904.0	1,232,225.0	3,368,699.2	956,069.5	1,202,486.5	664,253.7	Total
45	การขายส่งและการขายปลีก การซ่อมยานยนต์และจักรยานยนต์	886	1,801,512.9	906,597.4	412,860.1	99,800.1	248,515.1	38,562.9	93,870.1	1,307.2	Wholesale and retail trade; repair of motor vehicles and motorcycles
46	การขายส่ง (ยกเว้นยานยนต์และจักรยานยนต์)	539	2,203,963.7	1,026,403.0	398,555.7	102,537.4	588,618.5	23,999.2	31,791.9	32,058.0	Wholesale trade (except of motor vehicles and motorcycles)
47	การขายปลีก (ยกเว้นยานยนต์และจักรยานยนต์)	4,476	11,146,818.9	6,907,387.7	2,742,301.1	104,669.2	1,078,042.5	147,792.3	152,056.3	14,569.7	Retail trade (except of motor vehicles and motorcycles)
55	ที่พักแรม	308	19,618,406.3	5,338,751.7	11,360,816.0	581,436.8	413,172.5	660,923.0	762,129.3	501,176.9	Accommodation
56	การบริการอาหารและเครื่องดื่ม	2,295	4,518,221.2	3,059,883.8	520,621.6	259,434.7	522,760.6	37,122.1	118,398.4	-	Food and beverage service activities
59	การผลิตภาพยนตร์ วีดิทัศน์ และรายการโทรทัศน์ การบันทึกเสียงลงบนสื่อ และการจัดพิมพ์จำหน่ายหรือเผยแพร่ดนตรี	1	C	C	C	-	C	-	C	-	Motion picture, video and television programme production, sound recording and music publishing activities
60	การจัดผังรายการและการแพร่ภาพกระจายเสียง	2	C	-	C	C	-	C	C	-	Programming and broadcasting activities
62	การจัดทำโปรแกรมคอมพิวเตอร์ การให้คำปรึกษาเกี่ยวกับคอมพิวเตอร์ และกิจกรรมที่เกี่ยวข้อง	-	-	-	-	-	-	-	-	-	Computer programming, consultancy and related activities
63	การบริการสารสนเทศ	-	-	-	-	-	-	-	-	-	Information service activities
68	กิจกรรมอสังหาริมทรัพย์	152	1,236,444.0	505,796.0	574,308.3	-	28,786.0	19,112.0	4,436.0	104,005.8	Real estate activities
69	กิจกรรมทางกฎหมายและการบัญชี	12	39,072.5	22,800.0	13,870.0	-	1,440.0	906.5	56.0	-	Legal and accounting activities
70	กิจกรรมของสำนักงานใหญ่และการบริการให้คำปรึกษาด้านการบริหารจัดการ	-	-	-	-	-	-	-	-	-	Activities of head offices; management consultancy activities
71	กิจกรรมด้านสถาปัตยกรรมและวิศวกรรม รวมถึงการทดสอบและการวิเคราะห์ทางเทคนิค	8	63,222.4	2,900.0	56,523.5	1,160.0	1,682.8	318.1	630.0	8.0	Architectural and engineering activities; technical testing and analysis
72	การวิจัยและพัฒนาเชิงวิทยาศาสตร์	-	-	-	-	-	-	-	-	-	Scientific research and development
73	การโฆษณาและการวิจัยตลาด	12	8,864.1	-	380.0	2,942.4	4,328.0	648.9	564.8	-	Advertising and market research
74	กิจกรรมทางวิชาชีพ วิทยาศาสตร์ และเทคนิคอื่นๆ	24	5,292.0	2,400.0	1,140.0	-	768.0	216.0	768.0	-	Other professional, scientific and technical activities
77	กิจกรรมการให้เช่า	44	241,724.8	98,720.0	22,571.0	-	113,178.8	1,071.0	424.0	5,760.0	Rental and leasing activities
78	กิจกรรมการจ้างงาน	1	C	C	C	-	C	C	-	-	Employment activities
79	กิจกรรมของตัวแทนธุรกิจท่องเที่ยว การจัดทำนันทนาการ บริการสำรอง และกิจกรรมที่เกี่ยวข้อง	78	245,142.0	27,362.5	90,185.6	50.0	121,751.8	3,626.4	2,165.6	-	Travel agency, tour operator, reservation service and related activities
80	การบริการรักษาความปลอดภัยและการสืบสวน	2	C	-	C	-	C	C	-	-	Security and investigation activities
81	กิจกรรมการบริการสำหรับอาคารและภูมิทัศน์	5	34,130.0	9,400.0	3,900.0	4,900.0	15,280.0	90.0	560.0	-	Services to buildings and landscape activities
82	การบริการด้านการบริหารและสนับสนุนการดำเนินงานของสำนักงาน และกิจกรรมอื่นๆ ที่สนับสนุนทางธุรกิจ	60	163,864.5	86,300.0	42,018.5	20,288.0	9,336.0	4,178.2	1,743.8	-	Office administrative, office support and other business support activities
90	กิจกรรมการสร้างสรรค์ศิลปะและความบันเทิง	1	C	C	C	-	-	C	-	-	Creative, arts and entertainment activities
92	กิจกรรมการพนันและการเสี่ยงโชค	9	21,035.3	13,500.0	5,292.0	-	2,142.0	101.3	-	-	Gambling and betting activities
93	กิจกรรมด้านการกีฬา ความบันเทิง และการนันทนาการ	34	2,046,617.6	1,714,678.5	267,294.7	1,933.0	51,918.1	3,891.3	1,533.9	5,368.2	Sports activities and amusement and recreation activities
95	การซ่อมคอมพิวเตอร์และของใช้ส่วนบุคคล และของใช้ในครัวเรือน	131	81,288.9	42,480.0	16,448.0	104.0	17,418.2	1,672.1	3,166.7	-	Repair of computers and personal and household goods
96	กิจกรรมบริการส่วนบุคคลอื่นๆ	926	634,619.0	268,370.3	125,764.0	52,809.3	148,225.3	11,530.3	27,919.7	-	Other personal service activities

หมายเหตุ : C หมายถึง ข้อมูลปกปิด

Note : C means confidential data.

ที่มา : สำมะโนธุรกิจและอุตสาหกรรม พ.ศ. 2565 (ธุรกิจทางการค้าและธุรกิจทางการบริการ) จังหวัดพังงา สำนักงานสถิติแห่งชาติ กระทรวงดิจิทัลเพื่อเศรษฐกิจและสังคม

Source : The 2022 Business and Industrial Census (Trade and Services Industry) Phangnga Province, National Statistical Office, Ministry of Digital Economy and Society.

ตาราง 11 มูลค่าสินทรัพย์ถาวรที่เปลี่ยนแปลงของสถานประกอบการธุรกิจระหว่าง มกราคม - ธันวาคม 2564 จำแนกตามหมวดย่อยธุรกิจ

TABLE 11 VALUE OF CHANGED FIXED ASSETS OF BUSINESS ESTABLISHMENTS DURING JANUARY - DECEMBER, 2021 BY DIVISION OF BUSINESS INDUSTRY

(พันบาท In Thousand Baht)

รหัส Code	หมวดย่อยธุรกิจ	จำนวน สถาน- ประกอบการ Number of establishments	มูลค่าสินทรัพย์ ถาวรทุกประเภทที่ซื้อหรือ ผลิตขึ้นใช้เองระหว่างปี Value purchases of new or cost production of fixed assets	มูลค่าสินทรัพย์ ถาวรที่ขายระหว่างปี Value of disposal of fixed assets	ค่าโอน กรรมสิทธิ์ Ownership transfer fee	Division of business industry
	รวม	10,006	379,850.4	22,305.3	-	Total
45	การขายส่งและการขายปลีก การซ่อมยานยนต์ และจักรยานยนต์	886	6,260.1	2,838.9	-	Wholesale and retail trade; repair of motor vehicles and motorcycles
46	การขายส่ง (ยกเว้นยานยนต์และจักรยานยนต์)	539	4,913.0	3,522.6	-	Wholesale trade (except of motor vehicles and motorcycles)
47	การขายปลีก (ยกเว้นยานยนต์และจักรยานยนต์)	4,476	44,305.9	900.0	-	Retail trade (except of motor vehicles and motorcycles)
55	ที่พักแรม	308	316,644.1	13,900.9	-	Accommodation
56	การบริการอาหารและเครื่องดื่ม	2,295	-	-	-	Food and beverage service activities
59	การผลิตภาพยนตร์ วีดิทัศน์ และรายการโทรทัศน์ การบันทึกเสียงลงบนสื่อ และการจัดพิมพ์จำหน่ายหรือ เผยแพร่ดนตรี	1	-	-	C	Motion picture, video and television programme production, sound recording and music publishing activities
60	การจัดผังรายการและการแพร่ภาพกระจายเสียง	2	-	-	-	Programming and broadcasting activities
62	การจัดทำโปรแกรมคอมพิวเตอร์ การให้คำปรึกษา เกี่ยวกับคอมพิวเตอร์ และกิจกรรมที่เกี่ยวข้อง	-	-	-	-	Computer programming, consultancy and related activities
63	การบริการสารสนเทศ	-	-	-	-	Information service activities
68	กิจกรรมอสังหาริมทรัพย์	152	-	-	-	Real estate activities
69	กิจกรรมทางกฎหมายและการบัญชี	12	-	-	-	Legal and accounting activities
70	กิจกรรมของสำนักงานใหญ่และการบริการ ให้คำปรึกษาด้านการบริหารจัดการ	-	-	-	-	Activities of head offices; management consultancy activities
71	กิจกรรมด้านสถาปัตยกรรมและวิศวกรรม รวมถึงการทดสอบและการวิเคราะห์ทางเทคนิค	8	-	-	-	Architectural and engineering activities; technical testing and analysis
72	การวิจัยและพัฒนาเชิงวิทยาศาสตร์	-	-	-	-	Scientific research and development
73	การโฆษณาและการวิจัยตลาด	12	2,310.0	-	-	Advertising and market research
74	กิจกรรมทางวิชาชีพ วิทยาศาสตร์ และเทคนิคอื่นๆ	24	-	-	-	Other professional, scientific and technical activities
77	กิจกรรมการให้เช่า	44	-	-	-	Rental and leasing activities
78	กิจกรรมการจ้างงาน	1	-	-	-	Employment activities
79	กิจกรรมของตัวแทนธุรกิจท่องเที่ยว การจัดนำเที่ยว การบริการสำรอง และกิจกรรมที่เกี่ยวข้อง	78	-	-	-	Travel agency, tour operator, reservation service and related activities
80	การบริการรักษาความปลอดภัยและการสืบสวน	2	-	-	-	Security and investigation activities
81	กิจกรรมการบริการสำหรับอาคารและภูมิทัศน์	5	-	-	-	Services to buildings and landscape activities
82	การบริการด้านการบริหารและสนับสนุนการดำเนินงาน ของสำนักงาน และกิจกรรมอื่นๆ ที่สนับสนุนทางธุรกิจ	60	-	-	-	Office administrative, office support and other business support activities
90	กิจกรรมการสร้างสรรค์ศิลปะและความบันเทิง	1	-	-	-	Creative, arts and entertainment activities
92	กิจกรรมการพนันและการเสี่ยงโชค	9	-	-	-	Gambling and betting activities
93	กิจกรรมด้านกรกีฬา ความบันเทิง และการนันทนาการ	34	5,314.1	1,103.0	-	Sports activities and amusement and recreation activities
95	การซ่อมคอมพิวเตอร์และของใช้ส่วนบุคคล และของใช้ในครัวเรือน	131	-	-	-	Repair of computers and personal and household goods
96	กิจกรรมบริการส่วนบุคคลอื่นๆ	926	103.2	-	-	Other personal service activities

หมายเหตุ : C หมายถึง ข้อมูลปกปิด

Note : C means confidential data.

ที่มา : สำนะโนธุรกิจและอุตสาหกรรม พ.ศ. 2565 (ธุรกิจทางการค้าและธุรกิจทางการบริการ) จังหวัดพังงา สำนักงานสถิติแห่งชาติ กระทรวงดิจิทัลเพื่อเศรษฐกิจและสังคม

Source : The 2022 Business and Industrial Census (Trade and Services Industry) Phangnga Province, National Statistical Office, Ministry of Digital Economy and Society.

ตาราง 12 จำนวนและร้อยละของสถานประกอบการธุรกิจที่มีการชำระค่าลิขสิทธิ์ ลิขสิทธิ์ เครื่องหมายการค้าให้กับต่างประเทศ จำนวนตามร้อยละของค่าใช้จ่ายทั้งสิ้น และหมวดย่อยธุรกิจ

TABLE 12 NUMBER AND PERCENTAGE OF BUSINESS ESTABLISHMENTS PAYMENT OF COPY RIGHT, PATENT, TRADEMARK PAID TO ENTITIES ABROAD
BY PERCENTAGE OF TOTAL EXPENSES AND DIVISION OF BUSINESS INDUSTRY

รหัส Code	หมวดย่อยธุรกิจ	จำนวนสถานประกอบการ		ไม่มี No	ร้อยละของค่าใช้จ่ายทั้งสิ้น										Division of business industry			
		Number of establishments			รวม Total		< 5		5 - 9		10 - 19		20 - 29			≥ 30		
		จำนวน Number	ร้อยละ %	จำนวน Number	ร้อยละ %	จำนวน Number	ร้อยละ %	จำนวน Number	ร้อยละ %	จำนวน Number	ร้อยละ %	จำนวน Number	ร้อยละ %	จำนวน Number		ร้อยละ %		
	รวม	221	100.00	221	100.00	-	-	-	-	-	-	-	-	-	-	-	-	Total
45	การขายส่งและการขายปลีก การซ่อมยานยนต์ และจักรยานยนต์	11	100.00	11	100.00	-	-	-	-	-	-	-	-	-	-	-	-	Wholesale and retail trade; repair of motor vehicles and motorcycles
46	การขายส่ง (ยกเว้นยานยนต์และจักรยานยนต์)	30	100.00	30	100.00	-	-	-	-	-	-	-	-	-	-	-	-	Wholesale trade (except of motor vehicles and motorcycles)
47	การขายปลีก (ยกเว้นยานยนต์และจักรยานยนต์)	56	100.00	56	100.00	-	-	-	-	-	-	-	-	-	-	-	-	Retail trade (except of motor vehicles and motorcycles)
55	ที่พักแรม	87	100.00	87	100.00	-	-	-	-	-	-	-	-	-	-	-	-	Accommodation
56	การบริการอาหารและเครื่องดื่ม	16	100.00	16	100.00	-	-	-	-	-	-	-	-	-	-	-	-	Food and beverage service activities
59	การผลิตภาพยนตร์ วีดิทัศน์ และรายการโทรทัศน์ การบันทึกเสียงลงบนสื่อ และการจัดพิมพ์จำหน่ายหรือเผยแพร่ดนตรี	-	-	-	-	-	-	-	-	-	-	-	-	-	-	-	-	Motion picture, video and television programme production, sound recording and music publishing activities
60	การจัดผังรายการและการแพร่ภาพกระจายเสียง	-	-	-	-	-	-	-	-	-	-	-	-	-	-	-	-	Programming and broadcasting activities
62	การจัดทำโปรแกรมคอมพิวเตอร์ การให้คำปรึกษาเกี่ยวกับคอมพิวเตอร์ และกิจกรรมที่เกี่ยวข้อง	-	-	-	-	-	-	-	-	-	-	-	-	-	-	-	-	Computer programming, consultancy and related activities
63	การบริการสารสนเทศ	-	-	-	-	-	-	-	-	-	-	-	-	-	-	-	-	Information service activities
68	กิจกรรมอสังหาริมทรัพย์	4	100.00	4	100.00	-	-	-	-	-	-	-	-	-	-	-	-	Real estate activities
69	กิจกรรมทางกฎหมายและการบัญชี	-	-	-	-	-	-	-	-	-	-	-	-	-	-	-	-	Legal and accounting activities
70	กิจกรรมของสำนักงานใหญ่และการบริการให้คำปรึกษาด้านการบริหารจัดการ	-	-	-	-	-	-	-	-	-	-	-	-	-	-	-	-	Activities of head offices; management consultancy activities
71	กิจกรรมด้านสถาปัตยกรรมและวิศวกรรม รวมถึงการทดสอบและการวิเคราะห์ทางเทคนิค	3	100.00	3	100.00	-	-	-	-	-	-	-	-	-	-	-	-	Architectural and engineering activities; technical testing and analysis
72	การวิจัยและพัฒนาเชิงวิทยาศาสตร์	-	-	-	-	-	-	-	-	-	-	-	-	-	-	-	-	Scientific research and development
73	การโฆษณาและการวิจัยตลาด	-	-	-	-	-	-	-	-	-	-	-	-	-	-	-	-	Advertising and market research
74	กิจกรรมทางวิชาชีพ วิทยาศาสตร์ และเทคนิคอื่นๆ	-	-	-	-	-	-	-	-	-	-	-	-	-	-	-	-	Other professional, scientific and technical activities
77	กิจกรรมการให้เช่า	-	-	-	-	-	-	-	-	-	-	-	-	-	-	-	-	Rental and leasing activities
78	กิจกรรมการจ้างงาน	-	-	-	-	-	-	-	-	-	-	-	-	-	-	-	-	Employment activities
79	กิจกรรมของตัวแทนธุรกิจท่องเที่ยว การจัดทำเที่ยว การบริการสำรอง และกิจกรรมที่เกี่ยวข้อง	5	100.00	5	100.00	-	-	-	-	-	-	-	-	-	-	-	-	Travel agency, tour operator, reservation service and related activities
80	การบริการรักษาความปลอดภัยและการสืบสวน	1	100.00	1	100.00	-	-	-	-	-	-	-	-	-	-	-	-	Security and investigation activities
81	กิจกรรมการบริการสำหรับอาคารและภูมิทัศน์	3	100.00	3	100.00	-	-	-	-	-	-	-	-	-	-	-	-	Services to buildings and landscape activities
82	การบริการด้านการบริหารและสนับสนุนการค้าดำเนินงานของสำนักงาน และกิจกรรมอื่นๆ ที่สนับสนุนทางธุรกิจ	1	100.00	1	100.00	-	-	-	-	-	-	-	-	-	-	-	-	Office administrative, office support and other business support activities
90	กิจกรรมการสร้างสรรค์ศิลปะและความบันเทิง	-	-	-	-	-	-	-	-	-	-	-	-	-	-	-	-	Creative, arts and entertainment activities
92	กิจกรรมการพนันและการเสี่ยงโชค	-	-	-	-	-	-	-	-	-	-	-	-	-	-	-	-	Gambling and betting activities
93	กิจกรรมด้านกีฬา ความบันเทิง และการนันทนาการ	3	100.00	3	100.00	-	-	-	-	-	-	-	-	-	-	-	-	Sports activities and amusement and recreation activities
95	การซ่อมคอมพิวเตอร์และของใช้ส่วนบุคคล และของใช้ในครัวเรือน	-	-	-	-	-	-	-	-	-	-	-	-	-	-	-	-	Repair of computers and personal and household goods
96	กิจกรรมบริการส่วนบุคคลอื่นๆ	2	100.00	2	100.00	-	-	-	-	-	-	-	-	-	-	-	-	Other personal service activities

หมายเหตุ : เฉพาะสถานประกอบการที่มีคนทำงานตั้งแต่ 11 คนขึ้นไป และมีรูปแบบการจัดตั้งตามกฎหมายเป็นห้างหุ้นส่วนจำกัด ห้างหุ้นส่วนสามัญนิติบุคคล บริษัทจำกัด และบริษัทจำกัด (มหาชน)

Note : Only establishments which 11 or more people working and having a legal form of establishment as juristic partnership, company limited and public company limited.

ที่มา : สำมะโนธุรกิจและอุตสาหกรรม พ.ศ. 2565 (ธุรกิจทางการค้าและธุรกิจทางการบริการ) จังหวัดพังงา สำนักงานสถิติแห่งชาติ กระทรวงดิจิทัลเพื่อเศรษฐกิจและสังคม

Source : The 2022 Business and Industrial Census (Trade and Services Industry) Phangnga Province, National Statistical Office, Ministry of Digital Economy and Society.

ตาราง 13 จำนวนและร้อยละของสถานประกอบการธุรกิจที่ได้รับคำลิขสิทธิ์ ลิขสิทธิ์ เครื่องหมายการค้าจากต่างประเทศ จำแนกตามร้อยละของรายรับทั้งสิ้น และหมวดย่อยธุรกิจ

TABLE 13 NUMBER AND PERCENTAGE OF BUSINESS ESTABLISHMENTS COPY RIGHT, PATENT, TRADEMAK RECEIVED FROM CLIENTS ABROAD BY PERCENTAGE OF TOTAL REVENUE AND DIVISION OF BUSINESS INDUSTRY

รหัส Code	หมวดย่อยธุรกิจ	จำนวนสถานประกอบการ		ไม่มี		ร้อยละของรายรับทั้งสิ้น Percentage of total revenue										Division of business industry		
		Number of establishments		No		รวม Total		< 5		5 - 9		10 - 19		20 - 29			≥ 30	
		จำนวน Number	ร้อยละ %	จำนวน Number	ร้อยละ %	จำนวน Number	ร้อยละ %	จำนวน Number	ร้อยละ %	จำนวน Number	ร้อยละ %	จำนวน Number	ร้อยละ %	จำนวน Number	ร้อยละ %		จำนวน Number	ร้อยละ %
	รวม	221	100.00	221	100.00	-	-	-	-	-	-	-	-	-	-	-	-	Total
45	การขายส่งและการขายปลีก การซ่อมยานยนต์และจักรยานยนต์	11	100.00	11	100.00	-	-	-	-	-	-	-	-	-	-	-	-	Wholesale and retail trade; repair of motor vehicles and motorcycles
46	การขายส่ง (ยกเว้นยานยนต์และจักรยานยนต์)	30	100.00	30	100.00	-	-	-	-	-	-	-	-	-	-	-	-	Wholesale trade (except of motor vehicles and motorcycles)
47	การขายปลีก (ยกเว้นยานยนต์และจักรยานยนต์)	56	100.00	56	100.00	-	-	-	-	-	-	-	-	-	-	-	-	Retail trade (except of motor vehicles and motorcycles)
55	ที่พักแรม	87	100.00	87	100.00	-	-	-	-	-	-	-	-	-	-	-	-	Accommodation
56	การบริการอาหารและเครื่องดื่ม	16	100.00	16	100.00	-	-	-	-	-	-	-	-	-	-	-	-	Food and beverage service activities
59	การผลิตภาพยนตร์ วีดิทัศน์ และรายการโทรทัศน์ การบันทึกเสียงลงบนสื่อ และการจัดพิมพ์จำหน่ายหรือเผยแพร่ดนตรี	-	-	-	-	-	-	-	-	-	-	-	-	-	-	-	-	Motion picture, video and television programme production, sound recording and music publishing activities
60	การจัดตั้งรายการและการแพร่ภาพกระจายเสียง	-	-	-	-	-	-	-	-	-	-	-	-	-	-	-	-	Programming and broadcasting activities
62	การจัดทำโปรแกรมคอมพิวเตอร์ การให้คำปรึกษาเกี่ยวกับคอมพิวเตอร์ และกิจกรรมที่เกี่ยวข้อง	-	-	-	-	-	-	-	-	-	-	-	-	-	-	-	-	Computer programming, consultancy and related activities
63	การบริการสารสนเทศ	-	-	-	-	-	-	-	-	-	-	-	-	-	-	-	-	Information service activities
68	กิจกรรมอสังหาริมทรัพย์	4	100.00	4	100.00	-	-	-	-	-	-	-	-	-	-	-	-	Real estate activities
69	กิจกรรมทางกฎหมายและการบัญชี	-	-	-	-	-	-	-	-	-	-	-	-	-	-	-	-	Legal and accounting activities
70	กิจกรรมของสำนักงานใหญ่และการบริการให้คำปรึกษาด้านการบริหารจัดการ	-	-	-	-	-	-	-	-	-	-	-	-	-	-	-	-	Activities of head offices; management consultancy activities
71	กิจกรรมด้านสถาปัตยกรรมและวิศวกรรม รวมถึงการทดสอบและการวิเคราะห์ทางเทคนิค	3	100.00	3	100.00	-	-	-	-	-	-	-	-	-	-	-	-	Architectural and engineering activities; technical testing and analysis
72	การวิจัยและพัฒนาเชิงวิทยาศาสตร์	-	-	-	-	-	-	-	-	-	-	-	-	-	-	-	-	Scientific research and development
73	การโฆษณาและการวิจัยตลาด	-	-	-	-	-	-	-	-	-	-	-	-	-	-	-	-	Advertising and market research
74	กิจกรรมทางวิชาชีพ วิทยาศาสตร์ และเทคนิคอื่นๆ	-	-	-	-	-	-	-	-	-	-	-	-	-	-	-	-	Other professional, scientific and technical activities
77	กิจกรรมการให้เช่า	-	-	-	-	-	-	-	-	-	-	-	-	-	-	-	-	Rental and leasing activities
78	กิจกรรมจ้างงาน	-	-	-	-	-	-	-	-	-	-	-	-	-	-	-	-	Employment activities
79	กิจกรรมของตัวแทนธุรกิจท่องเที่ยว การจัดนำเที่ยว การบริการสำรอง และกิจกรรมที่เกี่ยวข้อง	5	100.00	5	100.00	-	-	-	-	-	-	-	-	-	-	-	-	Travel agency, tour operator, reservation service and related activities
80	การบริการรักษาความปลอดภัยและการสืบสวน	1	100.00	1	100.00	-	-	-	-	-	-	-	-	-	-	-	-	Security and investigation activities
81	กิจกรรมการบริการสำหรับอาคารและภูมิทัศน์	3	100.00	3	100.00	-	-	-	-	-	-	-	-	-	-	-	-	Services to buildings and landscape activities
82	การบริการด้านการบริหารและสนับสนุนการดำเนินงานของสำนักงาน และกิจกรรมอื่นๆ ที่สนับสนุนทางธุรกิจ	1	100.00	1	100.00	-	-	-	-	-	-	-	-	-	-	-	-	Office administrative, office support and other business support activities
90	กิจกรรมการสร้างสรรค์ศิลปะและความบันเทิง	-	-	-	-	-	-	-	-	-	-	-	-	-	-	-	-	Creative, arts and entertainment activities
92	กิจกรรมการพนันและการเสี่ยงโชค	-	-	-	-	-	-	-	-	-	-	-	-	-	-	-	-	Gambling and betting activities
93	กิจกรรมด้านการกีฬา ความบันเทิง และการนันทนาการ	3	100.00	3	100.00	-	-	-	-	-	-	-	-	-	-	-	-	Sports activities and amusement and recreation activities
95	การซ่อมคอมพิวเตอร์และของใช้ส่วนบุคคล และของใช้ในครัวเรือน	-	-	-	-	-	-	-	-	-	-	-	-	-	-	-	-	Repair of computers and personal and household goods
96	กิจกรรมบริการส่วนบุคคลอื่นๆ	2	100.00	2	100.00	-	-	-	-	-	-	-	-	-	-	-	-	Other personal service activities

หมายเหตุ : เฉพาะสถานประกอบการที่มีคนทำงานตั้งแต่ 11 คนขึ้นไป และมีรูปแบบการจัดตั้งตามกฎหมายเป็นห้างหุ้นส่วนจำกัด ห้างหุ้นส่วนสามัญนิติบุคคล บริษัทจำกัด และบริษัทจำกัด (มหาชน)

Note : Only establishments which 11 or more people working and having a legal form of establishment as juristic partnership, company limited and public company limited.

ที่มา : สำมะโนธุรกิจและอุตสาหกรรม พ.ศ. 2565 (ธุรกิจทางการค้าและธุรกิจทางการบริการ) จังหวัดพังงา สำนักงานสถิติแห่งชาติ กระทรวงดิจิทัลเพื่อเศรษฐกิจและสังคม

Source : The 2022 Business and Industrial Census (Trade and Services Industry) Phangnga Province, National Statistical Office, Ministry of Digital Economy and Society.

ตาราง 14 จำนวนและร้อยละของสถานประกอบการธุรกิจเป็นคนกลางซื้อสินค้าจากประเทศหนึ่งเพื่อจำหน่ายให้กับอีกประเทศหนึ่งโดยไม่มีการขนส่งสินค้าเข้า-ออกเขตแดนประเทศไทย จำนวนและร้อยละของค่าใช้จ่ายทั้งสิ้น ของรายรับทั้งสิ้น และหมวดย่อยธุรกิจ

TABLE 14 NUMBER AND PERCENTAGE OF BUSINESS ESTABLISHMENTS' ROLE OF INTERMEDIATE ENTERPRISE TO BUY AND SELL OUTSIDE THE COUNTRY WITHOUT TRANSPORTING ACROSS OF THAILAND'S BORDERS BY PERCENTAGE OF TOTAL EXPENSES, PERCENTAGE OF TOTAL REVENUE AND DIVISION OF BUSINESS INDUSTRY

รหัส Code	หมวดย่อยธุรกิจ	จำนวนสถาน- ประกอบการ		ไม่มี		เป็นคนกลางซื้อสินค้าจากประเทศหนึ่งเพื่อจำหน่ายให้กับอีกประเทศหนึ่งโดยไม่มีการขนส่งสินค้าเข้า-ออกเขตแดนประเทศไทย														Division of business industry							
		No		Role of intermediate enterprise to buy and sell outside the country without transporting across of Thailand's borders																							
		Number of establishments		ร้อยละของค่าใช้จ่ายทั้งสิ้น																							
				ร้อยละของรายรับทั้งสิ้น																							
		รวม		รวม							รวม																
				< 5		5 - 9		10 - 19		20 - 29		≥ 30		< 5		5 - 9		10 - 19		20 - 29		≥ 30					
		จำนวน	ร้อยละ	จำนวน	ร้อยละ	จำนวน	ร้อยละ	จำนวน	ร้อยละ	จำนวน	ร้อยละ	จำนวน	ร้อยละ	จำนวน	ร้อยละ	จำนวน	ร้อยละ	จำนวน	ร้อยละ	จำนวน	ร้อยละ	จำนวน	ร้อยละ	จำนวน	ร้อยละ		
		Number	%	Number	%	Number	%	Number	%	Number	%	Number	%	Number	%	Number	%	Number	%	Number	%	Number	%	Number	%		
	รวม	221	100.00	221	100.00	-	-	-	-	-	-	-	-	-	-	-	-	-	-	-	-	-	-	-	-	Total	
45	การขายส่งและการขายปลีก การซ่อมยานยนต์ และจักรยานยนต์	11	100.00	11	100.00	-	-	-	-	-	-	-	-	-	-	-	-	-	-	-	-	-	-	-	-	Wholesale and retail trade; repair of motor vehicles and motorcycles	
46	การขายส่ง (ยกเว้นยานยนต์และจักรยานยนต์)	30	100.00	30	100.00	-	-	-	-	-	-	-	-	-	-	-	-	-	-	-	-	-	-	-	-	Wholesale trade (except of motor vehicles and motorcycles)	
47	การขายปลีก (ยกเว้นยานยนต์และจักรยานยนต์)	56	100.00	56	100.00	-	-	-	-	-	-	-	-	-	-	-	-	-	-	-	-	-	-	-	-	Retail trade (except of motor vehicles and motorcycles)	
55	ที่พักแรม	87	100.00	87	100.00	-	-	-	-	-	-	-	-	-	-	-	-	-	-	-	-	-	-	-	-	Accommodation	
56	การบริการอาหารและเครื่องดื่ม	16	100.00	16	100.00	-	-	-	-	-	-	-	-	-	-	-	-	-	-	-	-	-	-	-	-	Food and beverage service activities	
59	การผลิตภาพยนตร์ วีดิทัศน์ และรายการโทรทัศน์ การบันทึกเสียงลงบนสื่อ และการจัดพิมพ์จำหน่ายหรือเผยแพร่ดนตรี	-	-	-	-	-	-	-	-	-	-	-	-	-	-	-	-	-	-	-	-	-	-	-	-	Motion picture, video and television programme production, sound recording and music publishing activities	
60	การจัดมีรายการและการแพร่ภาพกระจายเสียง	-	-	-	-	-	-	-	-	-	-	-	-	-	-	-	-	-	-	-	-	-	-	-	-	Programming and broadcasting activities	
62	การจัดทำโปรแกรมคอมพิวเตอร์ การให้คำปรึกษาเกี่ยวกับคอมพิวเตอร์ และกิจกรรมที่เกี่ยวข้อง	-	-	-	-	-	-	-	-	-	-	-	-	-	-	-	-	-	-	-	-	-	-	-	-	Computer programming, consultancy and related activities	
63	การบริการสารสนเทศ	-	-	-	-	-	-	-	-	-	-	-	-	-	-	-	-	-	-	-	-	-	-	-	-	Information service activities	
68	กิจกรรมอสังหาริมทรัพย์	4	100.00	4	100.00	-	-	-	-	-	-	-	-	-	-	-	-	-	-	-	-	-	-	-	-	Real estate activities	
69	กิจกรรมทางกฎหมายและภาษี	-	-	-	-	-	-	-	-	-	-	-	-	-	-	-	-	-	-	-	-	-	-	-	-	Legal and accounting activities	
70	กิจกรรมของสำนักงานใหญ่และการบริการให้คำปรึกษาด้านการบริหารจัดการ	-	-	-	-	-	-	-	-	-	-	-	-	-	-	-	-	-	-	-	-	-	-	-	-	Activities of head offices; management consultancy activities	
71	กิจกรรมด้านสถาปัตยกรรมและวิศวกรรม รวมถึงการทดสอบและการวิเคราะห์ทางเทคนิค	3	100.00	3	100.00	-	-	-	-	-	-	-	-	-	-	-	-	-	-	-	-	-	-	-	-	Architectural and engineering activities; technical testing and analysis	
72	การวิจัยและพัฒนาเชิงวิทยาศาสตร์	-	-	-	-	-	-	-	-	-	-	-	-	-	-	-	-	-	-	-	-	-	-	-	-	Scientific research and development	
73	การโฆษณาและการวิจัยตลาด	-	-	-	-	-	-	-	-	-	-	-	-	-	-	-	-	-	-	-	-	-	-	-	-	Advertising and market research	
74	กิจกรรมทางวิชาชีพ วิทยาศาสตร์ และเทคนิคอื่นๆ	-	-	-	-	-	-	-	-	-	-	-	-	-	-	-	-	-	-	-	-	-	-	-	-	Other professional, scientific and technical activities	
77	กิจกรรมการให้เช่า	-	-	-	-	-	-	-	-	-	-	-	-	-	-	-	-	-	-	-	-	-	-	-	-	Rental and leasing activities	
78	กิจกรรมการจ้างงาน	-	-	-	-	-	-	-	-	-	-	-	-	-	-	-	-	-	-	-	-	-	-	-	-	Employment activities	
79	กิจกรรมของตัวแทนธุรกิจท่องเที่ยว การจัดทำเกี่ยวกับการบริการสำรอง และกิจกรรมที่เกี่ยวข้อง	5	100.00	5	100.00	-	-	-	-	-	-	-	-	-	-	-	-	-	-	-	-	-	-	-	-	Travel agency, tour operator, reservation service and related activities	
80	การบริการรักษาความปลอดภัยและการสืบสวน	1	100.00	1	100.00	-	-	-	-	-	-	-	-	-	-	-	-	-	-	-	-	-	-	-	-	Security and investigation activities	
81	กิจกรรมการบริการสำหรับอาคารและภูมิทัศน์	3	100.00	3	100.00	-	-	-	-	-	-	-	-	-	-	-	-	-	-	-	-	-	-	-	-	Services to buildings and landscape activities	
82	การบริการด้านการบริหารและสนับสนุนการดำเนินงานของสำนักงาน และกิจกรรมอื่นๆ ที่สนับสนุนทางธุรกิจ	1	100.00	1	100.00	-	-	-	-	-	-	-	-	-	-	-	-	-	-	-	-	-	-	-	-	Office administrative, office support and other business support activities	
90	กิจกรรมการสร้างสรรค์ศิลปะและความบันเทิง	-	-	-	-	-	-	-	-	-	-	-	-	-	-	-	-	-	-	-	-	-	-	-	-	Creative, arts and entertainment activities	
92	กิจกรรมการพนันและการเสี่ยงโชค	-	-	-	-	-	-	-	-	-	-	-	-	-	-	-	-	-	-	-	-	-	-	-	-	Gambling and betting activities	
93	กิจกรรมด้านการกีฬา ความบันเทิง และการนันทนาการ	3	100.00	3	100.00	-	-	-	-	-	-	-	-	-	-	-	-	-	-	-	-	-	-	-	-	Sports activities and amusement and recreation activities	
95	การซ่อมคอมพิวเตอร์และของใช้ส่วนบุคคล และของใช้ในครัวเรือน	-	-	-	-	-	-	-	-	-	-	-	-	-	-	-	-	-	-	-	-	-	-	-	-	Repair of computers and personal and household goods	
96	กิจกรรมบริการส่วนบุคคลอื่นๆ	2	100.00	2	100.00	-	-	-	-	-	-	-	-	-	-	-	-	-	-	-	-	-	-	-	-	Other personal service activities	

หมายเหตุ : เฉพาะสถานประกอบการที่มีคนทำงานตั้งแต่ 11 คนขึ้นไป และมีรูปแบบการจัดตั้งตามกฎหมายเป็นห้างหุ้นส่วนจำกัด ห้างหุ้นส่วนสามัญนิติบุคคล บริษัทจำกัด และบริษัทจำกัด (มหาชน)
 Note : Only establishments which 11 or more people working and having a legal form of establishment as juristic partnership, company limited and public company limited.
 ที่มา : สำมะโนธุรกิจและอุตสาหกรรม พ.ศ. 2565 (ธุรกิจทางการค้าและธุรกิจทางการบริการ) จังหวัดพังงา สำนักงานสถิติแห่งชาติ กระทรวงดิจิทัลเพื่อเศรษฐกิจและสังคม
 Source : The 2022 Business and Industrial Census (Trade and Services Industry) Phangnga Province, National Statistical Office, Ministry of Digital Economy and Society.

ตาราง 16 จำนวนและร้อยละของสถานประกอบการธุรกิจที่รายงานความช่วยเหลือที่ต้องการจากหน่วยงานของรัฐ จำนวนตามหมวดย่อยธุรกิจ

TABLE 16 NUMBER AND PERCENTAGE OF BUSINESS ESTABLISHMENTS WHICH REPORTED TO AID NEEDED FROM THE GOVERNMENT BY DIVISION OF BUSINESS INDUSTRY

รหัส Code	หมวดย่อยธุรกิจ	จำนวนสถานประกอบการ Number of establishments						ความช่วยเหลือที่ต้องการจากหน่วยงานของรัฐ/ Reported to aid needs from the government														Division of business industry			
		รวม		ไม่มี		มี		ลดอัตราดอกเบี้ย	สนับสนุน	พักชำระหนี้	เพิ่มวงเงินสินเชื่อ	มาตรการ	มาตรการ	แก้ไขกฎระเบียบ	อื่นๆ										
		จำนวน	ร้อยละ	จำนวน	ร้อยละ	จำนวน	ร้อยละ	Lower rate interest	แหล่งเงินทุน Support of funding	Moratorium	ให้แก่ผู้ประกอบการ Increase credit limit for entrepreneurs	ลดอัตราภาษี Tax reduction scheme	ควบคุมราคาสินค้า Good prices control	ภาครัฐ Amend government regulations	Others										
	รวม	10,006	100.00	3,487	34.85	6,519	65.15	3,529	35.27	3,068	30.66	1,638	16.37	802	8.01	2,892	28.90	3,669	36.66	234	2.34	17	0.17	Total	
45	การขายส่งและการขายปลีก การซ่อมยานยนต์และจักรยานยนต์	886	100.00	327	36.86	559	63.14	347	39.21	145	16.41	243	27.47	72	8.11	115	13.00	362	40.80	46	5.15	-	-	Wholesale and retail trade; repair of motor vehicles and motorcycles	
46	การขายส่ง (ยกเว้นยานยนต์และจักรยานยนต์)	539	100.00	260	48.19	279	51.81	160	29.75	128	23.76	69	12.71	61	11.22	127	23.55	116	21.44	41	7.56	1	0.19	Wholesale trade (except of motor vehicles and motorcycles)	
47	การขายปลีก (ยกเว้นยานยนต์และจักรยานยนต์)	4,476	100.00	1,635	36.54	2,841	63.46	1,578	35.26	1,499	33.49	699	15.62	472	10.55	638	14.25	1,568	35.04	52	1.16	4	0.08	Retail trade (except of motor vehicles and motorcycles)	
55	ที่พักแรม	308	100.00	95	30.72	213	69.28	154	50.02	89	28.79	84	27.36	73	23.63	113	36.83	99	32.12	41	13.31	10	3.29	Accommodation	
56	การบริการอาหารและเครื่องดื่ม	2,295	100.00	640	27.89	1,655	72.11	1,027	44.76	1,061	46.21	419	18.25	30	1.29	1,222	53.25	1,426	62.12	-	-	-	-	Food and beverage service activities	
59	การผลิตภาพยนตร์ วีดิทัศน์ และรายการโทรทัศน์ การบันทึกเสียงลงบนสื่อ และการจัดพิมพ์จำหน่ายหรือเผยแพร่ดนตรี	1	100.00	-	-	1	100.00	1	100.00	-	-	1	100.00	-	-	-	-	-	-	-	-	-	-	-	Motion picture, video and television programme production, sound recording and music publishing activities
60	การจัดผังรายการและการแพร่ภาพกระจายเสียง	2	100.00	2	100.00	-	-	-	-	-	-	-	-	-	-	-	-	-	-	-	-	-	-	-	Programming and broadcasting activities
62	การจัดทำโปรแกรมคอมพิวเตอร์ การให้คำปรึกษาเกี่ยวกับคอมพิวเตอร์ และกิจกรรมที่เกี่ยวข้อง	-	-	-	-	-	-	-	-	-	-	-	-	-	-	-	-	-	-	-	-	-	-	-	Computer programming, consultancy and related activities
63	การบริการสารสนเทศ	-	-	-	-	-	-	-	-	-	-	-	-	-	-	-	-	-	-	-	-	-	-	-	Information service activities
68	กิจกรรมอสังหาริมทรัพย์	152	100.00	151	99.34	1	0.66	1	0.66	-	-	1	0.66	-	-	1	0.66	1	0.66	-	-	-	-	-	Real estate activities
69	กิจกรรมทางกฎหมายและการบัญชี	12	100.00	10	83.33	2	16.67	2	16.67	2	16.67	2	16.67	2	16.67	-	-	-	-	-	-	-	-	-	Legal and accounting activities
70	กิจกรรมของสำนักงานใหญ่และการบริการให้คำปรึกษาด้านการบริหารจัดการ	-	-	-	-	-	-	-	-	-	-	-	-	-	-	-	-	-	-	-	-	-	-	-	Activities of head offices; management consultancy activities
71	กิจกรรมด้านสถาปัตยกรรมและวิศวกรรม รวมถึงการทดสอบและการวิเคราะห์ทางเทคนิค	8	100.00	5	62.50	3	37.50	3	37.50	3	37.50	-	-	-	-	-	-	3	37.50	3	37.50	-	-	-	Architectural and engineering activities; technical testing and analysis
72	การวิจัยและพัฒนาเชิงวิทยาศาสตร์	-	-	-	-	-	-	-	-	-	-	-	-	-	-	-	-	-	-	-	-	-	-	-	Scientific research and development
73	การโฆษณาและการวิจัยตลาด	12	100.00	-	-	12	100.00	12	100.00	11	91.67	11	91.67	11	91.67	12	100.00	-	-	-	-	-	-	-	Advertising and market research
74	กิจกรรมทางวิชาชีพ วิทยาศาสตร์ และเทคนิคอื่นๆ	24	100.00	-	-	24	100.00	24	100.00	-	-	24	100.00	-	-	24	100.00	-	-	-	-	-	-	-	Other professional, scientific and technical activities
77	กิจกรรมการให้เช่า	44	100.00	10	22.73	34	77.27	7	15.91	-	-	20	45.45	-	-	11	25.00	11	25.00	10	22.73	-	-	-	Rental and leasing activities
78	กิจกรรมการจ้างงาน	1	100.00	-	-	1	100.00	-	-	-	-	-	-	-	-	1	100.00	-	-	-	-	-	-	-	Employment activities
79	กิจกรรมของตัวแทนธุรกิจท่องเที่ยว การจัดงานที่เกี่ยวกับการสำรอง และกิจกรรมที่เกี่ยวข้อง	78	100.00	27	34.94	51	65.06	27	34.13	34	42.95	18	23.08	9	11.70	15	19.39	21	26.44	4	4.65	2	2.72	-	Travel agency, tour operator, reservation service and related activities
80	การบริการรักษาความปลอดภัยและการสืบสวน	2	100.00	-	-	2	100.00	1	50.00	-	-	1	50.00	-	-	2	100.00	1	50.00	-	-	-	-	-	Security and investigation activities
81	กิจกรรมการบริการสำหรับอาคารและภูมิทัศน์	5	100.00	2	40.00	3	60.00	3	60.00	2	40.00	3	60.00	-	-	-	-	-	-	-	-	-	-	-	Services to buildings and landscape activities
82	การบริการด้านการบริหารและสนับสนุนการดำเนินงานของสำนักงาน และกิจกรรมอื่นๆ ที่สนับสนุนทางธุรกิจ	60	100.00	19	30.83	42	69.17	1	1.67	42	69.17	17	27.50	-	-	1	1.67	1	1.67	-	-	-	-	-	Office administrative, office support and other business support activities
90	กิจกรรมการสร้างสรรค์ศิลปะและความบันเทิง	1	100.00	1	100.00	-	-	-	-	-	-	-	-	-	-	-	-	-	-	-	-	-	-	-	Creative, arts and entertainment activities
92	กิจกรรมการพนันและการเสี่ยงโชค	9	100.00	-	-	9	100.00	5	50.00	5	50.00	9	100.00	-	-	-	-	5	50.00	5	50.00	-	-	-	Gambling and betting activities
93	กิจกรรมด้านการกีฬา ความบันเทิง และการนันทนาการ	34	100.00	8	22.79	26	77.21	20	57.35	11	31.62	17	48.53	7	19.85	16	45.59	6	16.91	-	-	-	-	-	Sports activities and amusement and recreation activities
95	การซ่อมคอมพิวเตอร์และของใช้ส่วนบุคคล และของใช้ในครัวเรือน	131	100.00	115	88.04	16	11.96	1	0.76	15	11.20	1	0.76	9	6.62	-	-	15	11.20	-	-	-	-	-	Repair of computers and personal and household goods
96	กิจกรรมบริการส่วนบุคคลอื่นๆ	926	100.00	181	19.51	745	80.49	156	16.81	24	2.56	-	-	57	6.19	594	64.18	36	3.89	34	3.67	-	-	-	Other personal service activities

หมายเหตุ : ตอบได้มากกว่า 1 ข้อ

Note : More than one answer

ที่มา : สำมะโนธุรกิจและอุตสาหกรรม พ.ศ. 2565 (ธุรกิจทางการค้าและธุรกิจทางการบริการ) จังหวัดพังงา สำนักงานสถิติแห่งชาติ กระทรวงดิจิทัลเพื่อเศรษฐกิจและสังคม

Source : The 2022 Business and Industrial Census (Trade and Services Industry) Phangnga Province, National Statistical Office, Ministry of Digital Economy and Society.

ตาราง 17 รายได้จากกิจการดำเนินงานของสถานประกอบการธุรกิจในปี 2564 จำแนกตามหมวดย่อยธุรกิจ และรูปแบบการจัดตั้งตามกฎหมาย
TABLE 17 INCOME OF BUSINESS ESTABLISHMENTS IN 2021 BY DIVISION OF BUSINESS INDUSTRY AND FORM OF LEGAL ORGANIZATION

(พันบาท In Thousand Baht)

รหัส Code	หมวดย่อยธุรกิจ	รายได้จากการดำเนินงาน Income					ส่วนราชการ รัฐวิสาหกิจ สหกรณ์ การรวมกลุ่ม สมาคม มูลนิธิ วิสาหกิจชุมชน และการจัดตั้งในรูปแบบอื่นๆ Government, state-enterprise, cooperatives, bundling association, foundation, community enterprise and others	Division of business industry
		รูปแบบการจัดตั้งตามกฎหมาย Form of legal organization						
		รวม Total	ส่วนบุคคล Individual proprietor	ห้างหุ้นส่วนสามัญ นิติบุคคล ห้างหุ้นส่วนจำกัด Juristic partnership	บริษัทจำกัด บริษัทจำกัด (มหาชน) Company limited, public company limited	ส่วนราชการ รัฐวิสาหกิจ สหกรณ์ การรวมกลุ่ม สมาคม มูลนิธิ วิสาหกิจชุมชน และการจัดตั้งในรูปแบบอื่นๆ		
	รวม	24,862,944.3	6,800,364.3	2,867,427.9	14,354,401.5	840,750.6	Total	
45	การขายส่งและการขายปลีก การซ่อมยานยนต์และจักรยานยนต์	1,872,831.6	595,081.0	348,379.5	929,371.2	-	Wholesale and retail trade; repair of motor vehicles and motorcycles	
46	การขายส่ง (ยกเว้นยานยนต์และจักรยานยนต์)	6,315,797.6	1,093,550.0	199,894.9	4,277,427.1	744,925.6	Wholesale trade (except of motor vehicles and motorcycles)	
47	การขายปลีก (ยกเว้นยานยนต์และจักรยานยนต์)	11,858,547.6	3,351,275.2	1,836,110.2	6,629,667.2	41,495.0	Retail trade (except of motor vehicles and motorcycles)	
55	ที่พักแรม	1,486,899.7	93,563.3	3,390.3	1,345,294.5	44,651.6	Accommodation	
56	การบริการอาหารและเครื่องดื่ม	2,001,390.5	1,362,861.2	348,064.1	290,465.2	-	Food and beverage service activities	
59	การผลิตภาพยนตร์ วีดิทัศน์ และรายการโทรทัศน์ การบันทึกเสียงลงบนสื่อ และการจัดพิมพ์จำหน่ายหรือเผยแพร่ดนตรี	3,101.5	-	-	3,101.5	-	Motion picture, video and television programme production, sound recording and music publishing activities	
60	การจัดผังรายการและการแพร่ภาพกระจายเสียง	960.0	-	-	960.0	-	Programming and broadcasting activities	
62	การจัดทำโปรแกรมคอมพิวเตอร์ การให้คำปรึกษาเกี่ยวกับคอมพิวเตอร์ และกิจกรรมที่เกี่ยวข้อง	-	-	-	-	-	Computer programming, consultancy and related activities	
63	การบริการสารสนเทศ	-	-	-	-	-	Information service activities	
68	กิจกรรมอสังหาริมทรัพย์	321,739.2	62,480.5	-	259,258.7	-	Real estate activities	
69	กิจกรรมทางกฎหมายและการบัญชี	47,761.0	2,520.0	2,740.0	42,501.0	-	Legal and accounting activities	
70	กิจกรรมของสำนักงานใหญ่และการบริการให้คำปรึกษาด้านการบริหารจัดการ	-	-	-	-	-	Activities of head offices; management consultancy activities	
71	กิจกรรมด้านสถาปัตยกรรมและวิศวกรรม รวมถึงการทดสอบและการวิเคราะห์ทางเทคนิค	103,855.0	1,730.0	-	102,125.0	-	Architectural and engineering activities; technical testing and analysis	
72	การวิจัยและพัฒนาเชิงวิทยาศาสตร์	-	-	-	-	-	Scientific research and development	
73	การโฆษณาและการวิจัยตลาด	10,861.6	10,861.6	-	-	-	Advertising and market research	
74	กิจกรรมทางวิชาชีพ วิทยาศาสตร์ และเทคนิคอื่นๆ	2,400.0	2,400.0	-	-	-	Other professional, scientific and technical activities	
77	กิจกรรมการให้เช่า	22,170.0	5,930.0	-	16,240.0	-	Rental and leasing activities	
78	กิจกรรมการจ้างงาน	1,400.0	-	-	1,400.0	-	Employment activities	
79	กิจกรรมของตัวแทนธุรกิจท่องเที่ยว การจัดนำเที่ยว การบริการสำรอง และกิจกรรมที่เกี่ยวข้อง	77,980.1	5,574.8	12,000.0	52,816.9	7,588.3	Travel agency, tour operator, reservation service and related activities	
80	การบริการรักษาความปลอดภัยและการสืบสวน	17,790.7	-	-	17,790.7	-	Security and investigation activities	
81	กิจกรรมการบริการสำหรับอาคารและภูมิทัศน์	107,646.0	-	-	107,646.0	-	Services to buildings and landscape activities	
82	การบริการด้านการบริหารและสนับสนุนการดำเนินงานของสำนักงาน และกิจกรรมอื่นๆ ที่สนับสนุนทางธุรกิจ	32,102.5	11,260.5	-	20,842.0	-	Office administrative, office support and other business support activities	
90	กิจกรรมการสร้างสรรค์ศิลปะและความบันเทิง	50.1	-	-	-	50.1	Creative, arts and entertainment activities	
92	กิจกรรมการพนันและการเสี่ยงโชค	3,416.4	3,416.4	-	-	-	Gambling and betting activities	
93	กิจกรรมด้านการกีฬา ความบันเทิง และนันทนาการ	258,897.9	4,823.0	1,296.0	252,778.9	-	Sports activities and amusement and recreation activities	
95	การซ่อมคอมพิวเตอร์และของใช้ส่วนบุคคล และของใช้ในครัวเรือน	103,168.9	94,848.8	8,320.0	-	-	Repair of computers and personal and household goods	
96	กิจกรรมบริการส่วนบุคคลอื่นๆ	212,176.7	98,187.9	107,233.0	4,715.8	2,040.0	Other personal service activities	

ที่มา : สัมมะโนธุรกิจและอุตสาหกรรม พ.ศ. 2565 (ธุรกิจทางการค้าและธุรกิจทางการบริการ) จังหวัดพังงา สำนักงานสถิติแห่งชาติ กระทรวงดิจิทัลเพื่อเศรษฐกิจและสังคม
Source : The 2022 Business and Industrial Census (Trade and Services Industry) Phangnga Province, National Statistical Office, Ministry of Digital Economy and Society.

ตาราง 18 รายได้จากการดำเนินงานของสถานประกอบการธุรกิจในปี 2564 จำแนกตามหมวดย่อยธุรกิจ และขนาดของสถานประกอบการ
TABLE 18 INCOME OF BUSINESS ESTABLISHMENTS IN 2021 BY DIVISION OF BUSINESS INDUSTRY AND SIZE OF ESTABLISHMENT

(พันบาท In Thousand Baht)

รหัส Code	หมวดย่อยธุรกิจ	รายได้จากการดำเนินงาน Income										Division of business industry
		รวม Total	ขนาดของสถานประกอบการ / Size of establishment									
			1-5 คน	6-10 คน	11-15 คน	16-25 คน	26-30 คน	31-50 คน	51-200 คน	> 200 คน		
	รวม	24,862,944.3	9,704,189.6	4,031,264.8	2,768,642.7	2,486,900.6	205,009.9	1,094,460.4	3,004,350.6	1,568,125.8	Total	
45	การขายส่งและการขายปลีก การซ่อมยานยนต์และจักรยานยนต์	1,872,831.6	624,524.0	701,295.5	32,344.8	208,495.5	6,000.0	211,304.1	88,867.8	-	Wholesale and retail trade; repair of motor vehicles and motorcycles	
46	การขายส่ง (ยกเว้นยานยนต์และจักรยานยนต์)	6,315,797.6	1,315,244.8	1,446,804.1	1,081,641.3	569,539.3	117,432.2	9,010.0	208,000.0	1,568,125.8	Wholesale trade (except of motor vehicles and motorcycles)	
47	การขายปลีก (ยกเว้นยานยนต์และจักรยานยนต์)	11,858,547.6	5,704,918.8	1,525,552.8	1,189,699.5	1,136,418.9	68,027.7	518,114.3	1,715,815.6	-	Retail trade (except of motor vehicles and motorcycles)	
55	ที่พักแรม	1,486,899.7	108,894.3	57,969.7	5,700.0	391,603.3	1,550.0	128,113.0	793,069.5	-	Accommodation	
56	การบริการอาหารและเครื่องดื่ม	2,001,390.5	1,475,307.0	183,668.1	335,800.4	6,615.0	-	-	-	-	Food and beverage service activities	
59	การผลิตภาพยนตร์ วีดิทัศน์ และรายการโทรทัศน์ การบันทึกเสียงลงบนสื่อ และการจัดพิมพ์จำหน่ายหรือเผยแพร่ดนตรี	3,101.5	-	3,101.5	-	-	-	-	-	-	Motion picture, video and television programme production, sound recording and music publishing activities	
60	การจัดผังรายการและการแพร่ภาพกระจายเสียง	960.0	960.0	-	-	-	-	-	-	-	Programming and broadcasting activities	
62	การจัดทำโปรแกรมคอมพิวเตอร์ การให้คำปรึกษาเกี่ยวกับคอมพิวเตอร์ และกิจกรรมที่เกี่ยวข้อง	-	-	-	-	-	-	-	-	-	Computer programming, consultancy and related activities	
63	การบริการสารสนเทศ	-	-	-	-	-	-	-	-	-	Information service activities	
68	กิจกรรมอสังหาริมทรัพย์	321,739.2	63,570.5	72,000.0	2,600.0	33,241.0	-	150,327.7	-	-	Real estate activities	
69	กิจกรรมทางกฎหมายและการบัญชี	47,761.0	33,720.0	14,041.0	-	-	-	-	-	-	Legal and accounting activities	
70	กิจกรรมของสำนักงานใหญ่และการบริการให้คำปรึกษาด้านการบริหารจัดการ	-	-	-	-	-	-	-	-	-	Activities of head offices; management consultancy activities	
71	กิจกรรมด้านสถาปัตยกรรมและวิศวกรรม รวมถึงการทดสอบและการวิเคราะห์ทางเทคนิค	103,855.0	370.0	4,809.0	98,676.0	-	-	-	-	-	Architectural and engineering activities; technical testing and analysis	
72	การวิจัยและพัฒนาเชิงวิทยาศาสตร์	-	-	-	-	-	-	-	-	-	Scientific research and development	
73	การโฆษณาและการวิจัยตลาด	10,861.6	9,301.6	1,560.0	-	-	-	-	-	-	Advertising and market research	
74	กิจกรรมทางวิชาชีพ วิทยาศาสตร์ และเทคนิคอื่นๆ	2,400.0	2,400.0	-	-	-	-	-	-	-	Other professional, scientific and technical activities	
77	กิจกรรมการให้เช่า	22,170.0	11,654.0	10,516.0	-	-	-	-	-	-	Rental and leasing activities	
78	กิจกรรมการจ้างงาน	1,400.0	-	1,400.0	-	-	-	-	-	-	Employment activities	
79	กิจกรรมของตัวแทนธุรกิจท่องเที่ยว การจัดทำเที่ยว การบริการสำรอง และกิจกรรมที่เกี่ยวข้อง	77,980.1	29,443.0	2,551.2	7,387.8	20,431.0	12,000.0	6,167.2	-	-	Travel agency, tour operator, reservation service and related activities	
80	การบริการรักษาความปลอดภัยและการสืบสวน	17,790.7	900.0	-	-	16,890.7	-	-	-	-	Security and investigation activities	
81	กิจกรรมการบริการสำหรับอาคารและภูมิทัศน์	107,646.0	-	3,980.0	-	103,666.0	-	-	-	-	Services to buildings and landscape activities	
82	การบริการด้านการบริหารและสนับสนุนการดำเนินงานของสำนักงาน และกิจกรรมอื่นๆ ที่สนับสนุนทางธุรกิจ	32,102.5	25,785.5	-	6,317.0	-	-	-	-	-	Office administrative, office support and other business support activities	
90	กิจกรรมการสร้างสรรค์ศิลปะและความบันเทิง	50.1	-	-	50.1	-	-	-	-	-	Creative, arts and entertainment activities	
92	กิจกรรมการพนันและการเสี่ยงโชค	3,416.4	3,416.4	-	-	-	-	-	-	-	Gambling and betting activities	
93	กิจกรรมด้านกีฬา ความบันเทิง และการนันทนาการ	258,897.9	6,119.0	-	3,990.0	-	-	50,191.1	198,597.8	-	Sports activities and amusement and recreation activities	
95	การซ่อมคอมพิวเตอร์และของใช้ส่วนบุคคล และของใช้ในครัวเรือน	103,168.9	103,168.9	-	-	-	-	-	-	-	Repair of computers and personal and household goods	
96	กิจกรรมบริการส่วนบุคคลอื่นๆ	212,176.7	184,491.8	2,016.0	4,435.8	-	-	21,233.1	-	-	Other personal service activities	

ที่มา : สำมะโนธุรกิจและอุตสาหกรรม พ.ศ. 2565 (ธุรกิจทางการค้าและธุรกิจทางการบริการ) จังหวัดพังงา สำนักงานสถิติแห่งชาติ กระทรวงดิจิทัลเพื่อเศรษฐกิจและสังคม

Source : The 2022 Business and Industrial Census (Trade and Services Industry) Phangnga Province, National Statistical Office, Ministry of Digital Economy and Society.

The background features several stylized, semi-transparent illustrations of COVID-19 virus particles. These particles are spherical with a textured surface and numerous small, protruding spikes, characteristic of the virus's morphology. They are scattered across the page, with some appearing larger and more detailed than others, creating a sense of depth and focus on the subject matter.

ตอนที่ 3 ผลกระทบจากสถานการณ์การแพร่ระบาดของโรคติดเชื้อไวรัสโคโรนา 19



**ตอนที่ 3 ผลกระทบจากสถานการณ์การแพร่ระบาด
ของโรคติดเชื้อไวรัสโคโรนา 19
จำแนกตามขนาดของสถานประกอบการ**

สารบัญตารางสถิติ

ตอนที่ 3	ผลกระทบจากสถานการณ์การแพร่ระบาดของโรคติดเชื้อไวรัสโควิด 19 จำแนกตามขนาดของสถานประกอบการ	
ตาราง 1	จำนวนและร้อยละของสถานประกอบการธุรกิจ จำแนกตามผลกระทบที่ได้รับ จากสถานการณ์การแพร่ระบาดของโรคติดเชื้อไวรัสโควิด 19 และขนาดของสถาน- ประกอบการ	135
ตาราง 2	จำนวนและร้อยละของแนวทางแก้ไขปัญหาของสถานประกอบการธุรกิจที่ได้รับ ผลกระทบจากสถานการณ์การแพร่ระบาดของโรคติดเชื้อไวรัสโควิด 19 จำแนกตาม ขนาดของสถานประกอบการ	143
ตาราง 3	จำนวนและร้อยละของการฟื้นตัวของสถานประกอบการโดยเปรียบเทียบสัดส่วน รายรับในปี 2565 กับรายรับในปี 2562 (ปีก่อนเกิดสถานการณ์โรคติดเชื้อไวรัส โควิด 19) จำแนกตามขนาดของสถานประกอบการ	144
ตาราง 4	จำนวนและร้อยละอุปสรรคที่ทำให้ไม่สามารถฟื้นตัวของสถานประกอบการ จำแนกตามขนาดของสถานประกอบการ	145
ตาราง 5	จำนวนและร้อยละความช่วยเหลือจากรัฐบาลในสถานการณ์การแพร่ระบาด ของโรคติดเชื้อไวรัสโควิด 19 จำแนกตามขนาดของสถานประกอบการ	146

ตาราง 1 จำนวนและร้อยละของสถานประกอบการธุรกิจ จำแนกตามผลกระทบที่ได้รับจากสถานการณ์การแพร่ระบาดของโรคติดเชื้อไวรัสโคโรนา 2019 และขนาดของสถานประกอบการ

TABLE 1 NUMBER AND PERCENTAGE OF BUSINESS ESTABLISHMENTS BY THE EFFECT FROM THE SPREAD OF THE COVID-19 DISEASE AND SIZE OF ESTABLISHMENT

ขนาดของสถานประกอบการ Number of establishments	จำนวนสถานประกอบการ Number of establishments		ผลกระทบที่ได้รับจากสถานการณ์การแพร่ระบาดของโรคติดเชื้อไวรัสโคโรนา 2019 The effect from the spread of the covid-19 disease																								Size of establishment												
			รายได้/ยอดสั่งซื้อสินค้าลดลง ปี 2564 Decrease in revenue/order quantity in 2021												รายได้/ยอดสั่งซื้อสินค้าลดลง ปี 2565 Decrease in revenue/order quantity in 2022																								
			รวม Total		ไม่มีผลกระทบ Not effect						น้อยที่สุด Lowest		น้อย Low		ปานกลาง Medium		มาก High		มากที่สุด Highest		รวม Total		ไม่มีผลกระทบ Not effect						น้อยที่สุด Lowest		น้อย Low		ปานกลาง Medium		มาก High		มากที่สุด Highest		
			จำนวน Number	ร้อยละ %	จำนวน Number	ร้อยละ %	จำนวน Number	ร้อยละ %	จำนวน Number	ร้อยละ %	จำนวน Number	ร้อยละ %	จำนวน Number	ร้อยละ %	จำนวน Number	ร้อยละ %	จำนวน Number	ร้อยละ %	จำนวน Number	ร้อยละ %	จำนวน Number	ร้อยละ %	จำนวน Number	ร้อยละ %	จำนวน Number	ร้อยละ %		จำนวน Number	ร้อยละ %	จำนวน Number	ร้อยละ %	จำนวน Number	ร้อยละ %	จำนวน Number	ร้อยละ %	จำนวน Number	ร้อยละ %	จำนวน Number	ร้อยละ %
รวม	10,006	100.00	10,006	100.00	82	0.82	71	0.71	534	5.34	1,671	16.70	4,370	43.67	3,278	32.76	10,006	100.00	104	1.04	332	3.31	1,770	17.69	3,048	30.47	2,490	24.89	2,261	22.59	2,261	22.59	Total						
1- 5 คน	9,335	100.00	9,335	100.00	71	0.76	44	0.48	494	5.30	1,596	17.10	4,133	44.28	2,996	32.09	9,335	100.00	91	0.97	300	3.22	1,680	17.99	2,878	30.83	2,334	25.00	2,053	21.99	2,053	21.99	1- 5 persons						
6 - 10 คน	363	100.00	363	100.00	5	1.27	26	7.02	22	6.05	35	9.74	135	37.07	141	38.86	363	100.00	6	1.54	29	7.99	61	16.86	79	21.75	66	18.26	122	33.60	122	33.60	6 - 10 persons						
11 - 15 คน	127	100.00	127	100.00	6	4.72	1	1.08	7	5.22	18	14.07	47	36.77	48	38.13	127	100.00	6	4.72	1	1.08	12	9.31	38	30.08	40	31.65	29	23.15	29	23.15	11 - 15 persons						
16 - 25 คน	92	100.00	92	100.00	-	-	-	-	6	6.52	6	6.16	43	46.92	37	40.40	92	100.00	-	-	-	-	6	6.52	38	41.49	17	18.84	31	33.15	31	33.15	16 - 25 persons						
26 - 30 คน	9	100.00	9	100.00	-	-	-	-	2	22.22	-	-	2	22.22	5	55.56	9	100.00	-	-	-	-	1	11.11	1	11.11	3	33.33	4	44.44	4	44.44	26 - 30 persons						
31 - 50 คน	32	100.00	32	100.00	-	-	-	-	-	-	8	25.00	7	21.88	17	53.13	32	100.00	-	-	-	-	-	-	12	35.94	9	28.44	11	35.63	11	35.63	31 - 50 persons						
51 - 200 คน	45	100.00	45	100.00	-	-	-	-	2	4.44	7	16.51	2	4.44	34	74.60	45	100.00	2	4.44	-	-	10	21.90	2	4.44	21	46.03	10	23.17	10	23.17	51 - 200 persons						
มากกว่า 200 คน	3	100.00	3	100.00	-	-	-	-	1	33.33	1	33.33	1	33.33	-	-	3	100.00	-	-	1	33.33	1	33.33	1	33.33	-	-	-	-	-	-	more than 200 persons						

ที่มา : สำมะโนธุรกิจและอุตสาหกรรม พ.ศ. 2565 (ธุรกิจทางการค้าและธุรกิจทางการบริการ) จังหวัดพังงา สำนักงานสถิติแห่งชาติ กระทรวงดิจิทัลเพื่อเศรษฐกิจและสังคม

Source : The 2022 Business and Industrial Census (Trade and Services Industry) Phangnga Province, National Statistical Office, Ministry of Digital Economy and Society.

ตาราง 1 จำนวนและร้อยละของสถานประกอบการธุรกิจ จำนวนตามผลกระทบที่ได้รับจากสถานการณ์การแพร่ระบาดของโรคติดเชื้อไวรัสโคโรนา 2019 และขนาดของสถานประกอบการ (ต่อ)
TABLE 1 NUMBER AND PERCENTAGE OF BUSINESS ESTABLISHMENTS BY THE EFFECT FROM THE SPREAD OF THE COVID-19 DISEASE AND SIZE OF ESTABLISHMENT (Cont'd.)

ขนาดของสถานประกอบการ Number of establishments	ผลกระทบที่ได้รับจากสถานการณ์การแพร่ระบาดของโรคติดเชื้อไวรัสโคโรนา 2019 The effect from the spread of the covid-19 disease																												Size of establishment		
	จำนวนสถานประกอบการ		จำนวนลูกค้าลดลง ปี 2564 Decreasing of customers amount in 2021														จำนวนลูกค้าลดลง ปี 2565 Decreasing of customers amount in 2022														
	รวม		รวม														รวม														
	จำนวน	ร้อยละ	ไม่มีผลกระทบ		น้อยที่สุด		น้อย		ปานกลาง		มาก		มากที่สุด		ไม่มีผลกระทบ		น้อยที่สุด		น้อย		ปานกลาง		มาก		มากที่สุด						
Number	%	Number	%	Number	%	Number	%	Number	%	Number	%	Number	%	Number	%	Number	%	Number	%	Number	%	Number	%	Number	%	Number	%				
รวม	10,006	100.00	10,006	100.00	84	0.84	82	0.82	611	6.10	1,369	13.68	4,587	45.84	3,274	32.72	10,006	100.00	105	1.05	343	3.42	1,814	18.13	3,545	35.43	1,884	18.83	2,314	23.13	Total
1- 5 คน	9,335	100.00	9,335	100.00	71	0.76	55	0.59	576	6.17	1,296	13.88	4,345	46.55	2,991	32.04	9,335	100.00	91	0.97	311	3.33	1,727	18.50	3,372	36.12	1,724	18.46	2,111	22.61	1- 5 persons
6 - 10 คน	363	100.00	363	100.00	5	1.27	26	7.02	16	4.33	41	11.18	139	38.31	138	37.89	363	100.00	6	1.54	29	7.99	60	16.58	73	20.03	75	20.61	121	33.25	6 - 10 persons
11 - 15 คน	127	100.00	127	100.00	6	4.72	1	1.08	7	5.22	18	14.07	44	34.80	51	40.10	127	100.00	6	4.72	1	1.08	12	9.31	46	35.89	36	28.21	26	20.79	11 - 15 persons
16 - 25 คน	92	100.00	92	100.00	-	-	-	-	7	7.61	6	6.16	43	46.92	36	39.31	92	100.00	-	-	1	1.09	4	4.35	40	43.66	16	17.75	31	33.15	16 - 25 persons
26 - 30 คน	9	100.00	9	100.00	-	-	-	-	2	22.22	-	-	2	22.22	5	55.56	9	100.00	-	-	-	-	1	11.11	1	11.11	3	33.33	4	44.44	26 - 30 persons
31 - 50 คน	32	100.00	32	100.00	-	-	-	-	-	-	2	6.25	5	14.06	26	79.69	32	100.00	-	-	-	-	-	-	11	32.81	10	31.56	11	35.63	31 - 50 persons
51 - 200 คน	45	100.00	45	100.00	2	4.44	-	-	2	4.44	5	12.06	8	17.78	28	61.27	45	100.00	3	6.67	-	-	9	19.68	2	4.44	21	46.03	10	23.17	51 - 200 persons
มากกว่า 200 คน	3	100.00	3	100.00	-	-	-	-	1	33.33	1	33.33	1	33.33	-	-	3	100.00	-	-	-	-	2	66.67	1	33.33	-	-	-	-	more than 200 persons

ที่มา : สำมะโนธุรกิจและอุตสาหกรรม พ.ศ. 2565 (ธุรกิจทางการค้าและธุรกิจทางการบริการ) จังหวัดพังงา สำนักงานสถิติแห่งชาติ กระทรวงดิจิทัลเพื่อเศรษฐกิจและสังคม

Source : The 2022 Business and Industrial Census (Trade and Services Industry) Phangnga Province, National Statistical Office, Ministry of Digital Economy and Society.

ตาราง 1 จำนวนและร้อยละของสถานประกอบการธุรกิจ จำนวนตามผลกระทบที่ได้รับจากสถานการณ์การแพร่ระบาดของโรคติดเชื้อไวรัสโคโรนา 2019 และขนาดของสถานประกอบการ (ต่อ)

TABLE 1 NUMBER AND PERCENTAGE OF BUSINESS ESTABLISHMENTS BY THE EFFECT FROM THE SPREAD OF THE COVID-19 DISEASE AND SIZE OF ESTABLISHMENT (Cont'd.)

ขนาดของสถานประกอบการ Number of establishments	จำนวนสถานประกอบการ Number of establishments	ผลกระทบที่ได้รับจากสถานการณ์การแพร่ระบาดของโรคติดเชื้อไวรัสโคโรนา 2019 The effect from the spread of the covid-19 disease																												Size of establishment	
		ต้นทุนในการดำเนินงานธุรกิจสูงขึ้น ปี 2564 High production cost in 2021														ต้นทุนในการดำเนินงานธุรกิจสูงขึ้น ปี 2565 High production cost in 2022															
		รวม Total		ไม่มีผลกระทบ Not effect		น้อยที่สุด Lowest		น้อย Low		ปานกลาง Medium		มาก High		มากที่สุด Highest		รวม Total		ไม่มีผลกระทบ Not effect		น้อยที่สุด Lowest		น้อย Low		ปานกลาง Medium		มาก High		มากที่สุด Highest			
		จำนวน Number	ร้อยละ %	จำนวน Number	ร้อยละ %	จำนวน Number	ร้อยละ %	จำนวน Number	ร้อยละ %	จำนวน Number	ร้อยละ %	จำนวน Number	ร้อยละ %	จำนวน Number	ร้อยละ %	จำนวน Number	ร้อยละ %	จำนวน Number	ร้อยละ %	จำนวน Number	ร้อยละ %	จำนวน Number	ร้อยละ %	จำนวน Number	ร้อยละ %	จำนวน Number	ร้อยละ %	จำนวน Number	ร้อยละ %		
รวม	10,006	100.00	10,006	100.00	167	1.67	72	0.72	230	2.30	1,553	15.52	4,426	44.24	3,557	35.55	10,006	100.00	155	1.55	324	3.24	918	9.18	2,982	29.80	2,648	26.48	2,978	29.76	Total
1- 5 คน	9,335	100.00	9,335	100.00	152	1.63	45	0.48	191	2.04	1,478	15.83	4,140	44.35	3,330	35.67	9,335	100.00	135	1.44	296	3.18	850	9.11	2,792	29.91	2,481	26.58	2,780	29.78	1- 5 persons
6 - 10 คน	363	100.00	363	100.00	6	1.68	26	7.02	17	4.81	42	11.67	138	37.96	134	36.86	363	100.00	7	1.96	27	7.30	41	11.21	91	25.15	69	19.13	128	35.25	6 - 10 persons
11 - 15 คน	127	100.00	127	100.00	4	3.25	1	1.08	10	8.17	20	16.04	51	40.28	40	31.18	127	100.00	8	6.40	1	1.08	15	11.67	42	33.43	35	27.42	25	20.00	11 - 15 persons
16 - 25 คน	92	100.00	92	100.00	1	1.09	-	-	5	5.43	9	10.14	64	69.20	13	14.13	92	100.00	-	-	-	-	4	4.35	41	44.75	35	37.86	12	13.04	16 - 25 persons
26 - 30 คน	9	100.00	9	100.00	-	-	-	-	2	22.22	-	-	2	22.22	5	55.56	9	100.00	-	-	-	-	1	11.11	1	11.11	3	33.33	4	44.44	26 - 30 persons
31 - 50 คน	32	100.00	32	100.00	-	-	-	-	1	3.13	2	4.69	16	49.38	14	42.81	32	100.00	-	-	-	-	-	-	11	34.38	12	36.25	9	29.38	31 - 50 persons
51 - 200 คน	45	100.00	45	100.00	4	9.84	-	-	3	6.67	2	4.44	14	30.79	22	48.25	45	100.00	5	12.06	-	-	5	12.06	3	6.67	13	28.57	18	40.63	51 - 200 persons
มากกว่า 200 คน	3	100.00	3	100.00	-	-	-	-	1	33.33	-	-	2	66.67	-	-	3	100.00	-	-	-	-	2	66.67	-	-	-	-	1	33.33	more than 200 persons

ที่มา : สำมะโนธุรกิจและอุตสาหกรรม พ.ศ. 2565 (ธุรกิจทางการค้าและธุรกิจทางการบริการ) จังหวัดพังงา สำนักงานสถิติแห่งชาติ กระทรวงดิจิทัลเพื่อเศรษฐกิจและสังคม

Source : The 2022 Business and Industrial Census (Trade and Services Industry) Phangnga Province, National Statistical Office, Ministry of Digital Economy and Society.

ตาราง 1 จำนวนและร้อยละของสถานประกอบการธุรกิจ จำแนกตามผลกระทบที่ได้รับจากสถานการณ์การแพร่ระบาดของโรคติดเชื้อไวรัสโคโรนา 2019 และขนาดของสถานประกอบการ (ต่อ)

TABLE 1 NUMBER AND PERCENTAGE OF BUSINESS ESTABLISHMENTS BY THE EFFECT FROM THE SPREAD OF THE COVID-19 DISEASE AND SIZE OF ESTABLISHMENT (Cont'd.)

ขนาดของสถานประกอบการ Number of establishments	ผลกระทบที่ได้รับจากสถานการณ์การแพร่ระบาดของโรคติดเชื้อไวรัสโคโรนา 2019 The effect from the spread of the covid-19 disease																												Size of establishment		
	จำนวนสถานประกอบการ Number of establishments		สภาพคล่องทางการเงินลดลง ปี 2564 Decreasing of financial liquidity in 2021														สภาพคล่องทางการเงินลดลง ปี 2565 Decreasing of financial liquidity in 2022														
			รวม Total		ไม่มีผลกระทบ Not effect		น้อยที่สุด Lowest		น้อย Low		ปานกลาง Medium		มาก High		มากที่สุด Highest		รวม Total		ไม่มีผลกระทบ Not effect		น้อยที่สุด Lowest		น้อย Low		ปานกลาง Medium		มาก High			มากที่สุด Highest	
	จำนวน Number	ร้อยละ %	จำนวน Number	ร้อยละ %	จำนวน Number	ร้อยละ %	จำนวน Number	ร้อยละ %	จำนวน Number	ร้อยละ %	จำนวน Number	ร้อยละ %	จำนวน Number	ร้อยละ %	จำนวน Number	ร้อยละ %	จำนวน Number	ร้อยละ %	จำนวน Number	ร้อยละ %	จำนวน Number	ร้อยละ %	จำนวน Number	ร้อยละ %	จำนวน Number	ร้อยละ %	จำนวน Number	ร้อยละ %			
รวม	10,006	100.00	10,006	100.00	346	3.46	50	0.50	489	4.89	1,735	17.34	4,020	40.17	3,366	33.64	10,006	100.00	394	3.93	332	3.31	1,156	11.55	3,331	33.29	2,066	20.64	2,728	27.26	Total
1- 5 คน	9,335	100.00	9,335	100.00	305	3.27	36	0.39	455	4.87	1,621	17.37	3,796	40.67	3,122	33.44	9,335	100.00	361	3.87	318	3.40	1,075	11.51	3,120	33.43	1,923	20.60	2,539	27.20	1- 5 persons
6 - 10 คน	363	100.00	363	100.00	15	4.16	8	2.13	14	3.77	79	21.79	112	30.94	135	37.20	363	100.00	8	2.23	8	2.27	51	14.04	113	31.14	64	17.75	118	32.56	6 - 10 persons
11 - 15 คน	127	100.00	127	100.00	13	10.43	4	2.76	3	2.46	19	14.67	43	33.62	46	36.06	127	100.00	13	10.43	4	2.76	12	9.61	41	32.64	31	24.57	25	20.00	11 - 15 persons
16 - 25 คน	92	100.00	92	100.00	1	1.09	1	1.09	14	14.86	5	5.07	54	58.33	18	19.57	92	100.00	-	-	1	1.09	8	8.33	39	42.57	28	30.62	16	17.39	16 - 25 persons
26 - 30 คน	9	100.00	9	100.00	-	-	-	-	2	22.22	-	-	4	44.44	3	33.33	9	100.00	-	-	-	-	1	11.11	1	11.11	3	33.33	4	44.44	26 - 30 persons
31 - 50 คน	32	100.00	32	100.00	6	18.75	1	3.13	-	-	3	7.81	6	17.19	17	53.13	32	100.00	6	18.75	1	3.13	1	3.13	4	12.50	6	18.13	14	44.38	31 - 50 persons
51 - 200 คน	45	100.00	45	100.00	5	12.06	1	2.22	1	2.22	8	17.78	4	9.84	25	55.87	45	100.00	5	12.06	-	-	6	14.29	11	25.40	10	22.86	11	25.40	51 - 200 persons
มากกว่า 200 คน	3	100.00	3	100.00	-	-	-	-	1	33.33	1	33.33	1	33.33	-	-	3	100.00	-	-	-	-	2	66.67	1	33.33	-	-	-	-	more than 200 persons

ที่มา : สำมะโนธุรกิจและอุตสาหกรรม พ.ศ. 2565 (ธุรกิจทางการค้าและธุรกิจทางการบริการ) จังหวัดพังงา สำนักงานสถิติแห่งชาติ กระทรวงดิจิทัลเพื่อเศรษฐกิจและสังคม

Source : The 2022 Business and Industrial Census (Trade and Services Industry) Phangnga Province, National Statistical Office, Ministry of Digital Economy and Society.

ตาราง 1 จำนวนและร้อยละของสถานประกอบการธุรกิจ จำนวนตามผลกระทบที่ได้รับจากสถานการณ์การแพร่ระบาดของโรคติดเชื้อไวรัสโคโรนา 2019 และขนาดของสถานประกอบการ (ต่อ)

TABLE 1 NUMBER AND PERCENTAGE OF BUSINESS ESTABLISHMENTS BY THE EFFECT FROM THE SPREAD OF THE COVID-19 DISEASE AND SIZE OF ESTABLISHMENT (Cont'd.)

ขนาดของสถานประกอบการ Number of establishments	จำนวนสถานประกอบการ Number of establishments		ผลกระทบที่ได้รับจากสถานการณ์การแพร่ระบาดของโรคติดเชื้อไวรัสโคโรนา 2019 The effect from the spread of the covid-19 disease																												Size of establishment								
			ชะลอการจ้างพนักงานใหม่ ปี 2564 Decreasing of new employees hired in 2021														ชะลอการจ้างพนักงานใหม่ ปี 2565 Decreasing of new employees hired in 2022																						
			รวม Total		ไม่มีผลกระทบ Not effect						น้อยที่สุด Lowest		น้อย Low		ปานกลาง Medium		มาก High		มากที่สุด Highest		รวม Total		ไม่มีผลกระทบ Not effect						น้อยที่สุด Lowest			น้อย Low		ปานกลาง Medium		มาก High		มากที่สุด Highest	
			จำนวน Number	ร้อยละ %	จำนวน Number	ร้อยละ %	จำนวน Number	ร้อยละ %	จำนวน Number	ร้อยละ %	จำนวน Number	ร้อยละ %	จำนวน Number	ร้อยละ %	จำนวน Number	ร้อยละ %	จำนวน Number	ร้อยละ %	จำนวน Number	ร้อยละ %	จำนวน Number	ร้อยละ %	จำนวน Number	ร้อยละ %	จำนวน Number	ร้อยละ %	จำนวน Number	ร้อยละ %	จำนวน Number	ร้อยละ %		จำนวน Number	ร้อยละ %	จำนวน Number	ร้อยละ %	จำนวน Number	ร้อยละ %		
รวม	10,006	100.00	10,006	100.00	4,478	44.76	100	1.00	295	2.95	741	7.41	2,739	27.38	1,652	16.51	10,006	100.00	4,081	40.78	353	3.52	999	9.99	2,625	26.23	680	6.80	1,268	12.68	Total								
1- 5 คน	9,335	100.00	9,335	100.00	4,336	46.45	83	0.89	236	2.52	679	7.27	2,536	27.17	1,465	15.69	9,335	100.00	3,938	42.19	327	3.50	915	9.80	2,477	26.53	544	5.83	1,134	12.15	1- 5 persons								
6 - 10 คน	363	100.00	363	100.00	93	25.63	8	2.27	36	10.04	31	8.57	105	28.95	89	24.53	363	100.00	97	26.60	16	4.27	48	13.35	67	18.58	58	15.87	77	21.34	6 - 10 persons								
11 - 15 คน	127	100.00	127	100.00	29	22.54	1	1.08	6	4.63	10	7.58	46	36.44	35	27.74	127	100.00	26	20.47	3	2.17	14	10.69	28	21.81	33	25.94	24	18.92	11 - 15 persons								
16 - 25 คน	92	100.00	92	100.00	9	9.78	5	5.07	11	11.96	9	9.78	45	48.55	14	14.86	92	100.00	6	6.52	6	6.16	12	13.04	30	32.07	25	27.36	14	14.86	16 - 25 persons								
26 - 30 คน	9	100.00	9	100.00	2	22.22	-	-	1	11.11	-	-	4	44.44	2	22.22	9	100.00	2	22.22	-	-	1	11.11	2	22.22	2	22.22	2	22.22	26 - 30 persons								
31 - 50 คน	32	100.00	32	100.00	2	6.25	1	3.13	3	9.38	2	4.69	2	6.25	23	70.31	32	100.00	4	10.94	2	6.25	2	6.25	8	23.44	11	35.63	6	17.50	31 - 50 persons								
51 - 200 คน	45	100.00	45	100.00	7	16.51	1	2.22	1	2.22	10	23.17	-	-	25	55.87	45	100.00	8	18.73	-	-	5	12.06	13	28.57	7	15.24	11	25.40	51 - 200 persons								
มากกว่า 200 คน	3	100.00	3	100.00	-	-	-	-	1	33.33	1	33.33	1	33.33	-	-	3	100.00	-	-	-	-	2	66.67	1	33.33	-	-	-	-	more than 200 persons								

ที่มา : สำมะโนธุรกิจและอุตสาหกรรม พ.ศ. 2565 (ธุรกิจทางการค้าและธุรกิจทางการบริการ) จังหวัดพังงา สำนักงานสถิติแห่งชาติ กระทรวงดิจิทัลเพื่อเศรษฐกิจและสังคม

Source : The 2022 Business and Industrial Census (Trade and Services Industry) Phangnga Province, National Statistical Office, Ministry of Digital Economy and Society.

ตาราง 1 จำนวนและร้อยละของสถานประกอบการธุรกิจ จำแนกตามผลกระทบที่ได้รับจากสถานการณ์การแพร่ระบาดของโรคติดเชื้อไวรัสโคโรนา 2019 และขนาดของสถานประกอบการ (ต่อ)

TABLE 1 NUMBER AND PERCENTAGE OF BUSINESS ESTABLISHMENTS BY THE EFFECT FROM THE SPREAD OF THE COVID-19 DISEASE AND SIZE OF ESTABLISHMENT (Cont'd.)

ขนาดของสถานประกอบการ Number of establishments	จำนวนสถานประกอบการ Number of establishments		ผลกระทบที่ได้รับจากสถานการณ์การแพร่ระบาดของโรคติดเชื้อไวรัสโคโรนา 2019 The effect from the spread of the covid-19 disease																								Size of establishment				
			เลิกจ้างพนักงาน ปี 2564 Dismissal of employees in 2021												เลิกจ้างพนักงาน ปี 2565 Dismissal of employees in 2022																
			รวม Total		ไม่มีผลกระทบ Not effect		น้อยที่สุด Lowest		น้อย Low		ปานกลาง Medium		มาก High		มากที่สุด Highest		รวม Total		ไม่มีผลกระทบ Not effect		น้อยที่สุด Lowest		น้อย Low		ปานกลาง Medium			มาก High		มากที่สุด Highest	
			จำนวน Number	ร้อยละ %	จำนวน Number	ร้อยละ %	จำนวน Number	ร้อยละ %	จำนวน Number	ร้อยละ %	จำนวน Number	ร้อยละ %	จำนวน Number	ร้อยละ %	จำนวน Number	ร้อยละ %	จำนวน Number	ร้อยละ %	จำนวน Number	ร้อยละ %	จำนวน Number	ร้อยละ %	จำนวน Number	ร้อยละ %	จำนวน Number	ร้อยละ %		จำนวน Number	ร้อยละ %	จำนวน Number	ร้อยละ %
รวม	10,006	100.00	10,006	100.00	4,560	45.57	335	3.35	249	2.48	762	7.62	2,631	26.29	1,470	14.69	10,006	100.00	4,176	41.74	557	5.57	930	9.30	2,850	28.48	618	6.18	875	8.74	Total
1 - 5 คน	9,335	100.00	9,335	100.00	4,396	47.09	278	2.98	191	2.05	694	7.43	2,452	26.27	1,324	14.18	9,335	100.00	4,012	42.98	521	5.59	840	9.00	2,684	28.75	516	5.53	761	8.16	1 - 5 persons
6 - 10 คน	363	100.00	363	100.00	97	26.69	20	5.51	34	9.35	38	10.36	96	26.47	78	21.61	363	100.00	98	26.97	20	5.51	50	13.90	66	18.31	60	16.63	68	18.69	6 - 10 persons
11 - 15 คน	127	100.00	127	100.00	26	20.18	4	3.25	8	6.59	10	7.68	46	36.14	33	26.16	127	100.00	26	20.47	1	1.08	17	13.64	31	24.17	28	21.71	24	18.92	11 - 15 persons
16 - 25 คน	92	100.00	92	100.00	20	21.74	25	27.36	8	8.33	6	6.16	27	28.80	7	7.61	92	100.00	18	19.57	7	7.25	8	8.33	49	52.90	5	5.43	6	6.52	16 - 25 persons
26 - 30 คน	9	100.00	9	100.00	2	22.22	1	11.11	1	11.11	2	22.22	-	-	3	33.33	9	100.00	2	22.22	1	11.11	1	11.11	2	22.22	-	-	3	33.33	26 - 30 persons
31 - 50 คน	32	100.00	32	100.00	12	35.94	2	6.25	-	-	6	19.69	7	20.63	6	17.50	32	100.00	12	35.94	2	6.25	-	-	7	22.81	6	17.50	6	17.50	31 - 50 persons
51 - 200 คน	45	100.00	45	100.00	8	18.73	3	7.62	5	12.06	7	15.56	3	7.62	17	38.41	45	100.00	8	18.73	3	7.62	12	27.30	10	23.17	3	7.62	7	15.56	51 - 200 persons
มากกว่า 200 คน	3	100.00	3	100.00	-	-	1	33.33	1	33.33	-	-	-	-	1	33.33	3	100.00	-	-	1	33.33	2	66.67	-	-	-	-	-	-	more than 200 persons

ที่มา : สำมะโนธุรกิจและอุตสาหกรรม พ.ศ. 2565 (ธุรกิจทางการค้าและธุรกิจทางการบริการ) จังหวัดพังงา สำนักงานสถิติแห่งชาติ กระทรวงดิจิทัลเพื่อเศรษฐกิจและสังคม

Source : The 2022 Business and Industrial Census (Trade and Services Industry) Phangnga Province, National Statistical Office, Ministry of Digital Economy and Society.

ตาราง 1 จำนวนและร้อยละของสถานประกอบการธุรกิจ จำแนกตามผลกระทบที่ได้รับจากสถานการณ์การแพร่ระบาดของโรคติดเชื้อไวรัสโคโรนา 2019 และขนาดของสถานประกอบการ (ต่อ)
TABLE 1 NUMBER AND PERCENTAGE OF BUSINESS ESTABLISHMENTS BY THE EFFECT FROM THE SPREAD OF THE COVID-19 DISEASE AND SIZE OF ESTABLISHMENT (Cont'd.)

ขนาดของสถานประกอบการ Number of establishments	ผลกระทบที่ได้รับจากสถานการณ์การแพร่ระบาดของโรคติดเชื้อไวรัสโคโรนา 2019 The effect from the spread of the covid-19 disease																												Size of establishment		
	จำนวนสถานประกอบการ Number of establishments		ความล่าช้าในการขนส่งสินค้า ปี 2564 Delay in shipping in 2021														ความล่าช้าในการขนส่งสินค้า ปี 2565 Delay in shipping in 2022														
			รวม Total		ไม่มีผลกระทบ Not effect		น้อยที่สุด Lowest		น้อย Low		ปานกลาง Medium		มาก High		มากที่สุด Highest		รวม Total		ไม่มีผลกระทบ Not effect		น้อยที่สุด Lowest		น้อย Low		ปานกลาง Medium		มาก High			มากที่สุด Highest	
	จำนวน Number	ร้อยละ %	จำนวน Number	ร้อยละ %	จำนวน Number	ร้อยละ %	จำนวน Number	ร้อยละ %	จำนวน Number	ร้อยละ %	จำนวน Number	ร้อยละ %	จำนวน Number	ร้อยละ %	จำนวน Number	ร้อยละ %	จำนวน Number	ร้อยละ %	จำนวน Number	ร้อยละ %	จำนวน Number	ร้อยละ %	จำนวน Number	ร้อยละ %	จำนวน Number	ร้อยละ %	จำนวน Number	ร้อยละ %			
รวม	10,006	100.00	10,006	100.00	4,030	40.27	517	5.17	378	3.78	982	9.81	2,686	26.84	1,414	14.13	10,006	100.00	3,686	36.83	848	8.47	995	9.94	2,743	27.41	656	6.56	1,079	10.78	Total
1- 5 คน	9,335	100.00	9,335	100.00	3,843	41.17	498	5.34	338	3.63	848	9.09	2,507	26.86	1,300	13.92	9,335	100.00	3,495	37.44	803	8.60	905	9.70	2,574	27.57	570	6.10	988	10.59	1- 5 persons
6 - 10 คน	363	100.00	363	100.00	130	35.69	13	3.65	18	4.88	50	13.87	94	26.02	58	15.90	363	100.00	132	36.38	23	6.20	36	9.83	85	23.29	39	10.63	50	13.66	6 - 10 persons
11 - 15 คน	127	100.00	127	100.00	23	17.81	3	2.17	7	5.51	25	19.45	37	28.90	33	26.16	127	100.00	27	20.96	3	2.17	16	12.56	35	27.62	28	21.71	19	14.98	11 - 15 persons
16 - 25 คน	92	100.00	92	100.00	15	15.94	1	1.09	9	9.42	30	32.79	31	33.15	7	7.61	92	100.00	11	11.59	18	19.02	13	13.77	36	39.31	9	9.78	6	6.52	16 - 25 persons
26 - 30 คน	9	100.00	9	100.00	1	11.11	1	11.11	2	22.22	2	22.22	-	-	3	33.33	9	100.00	1	11.11	1	11.11	1	11.11	3	33.33	-	-	3	33.33	26 - 30 persons
31 - 50 คน	32	100.00	32	100.00	9	28.13	1	3.13	2	6.25	2	4.69	10	31.56	8	26.25	32	100.00	11	32.81	1	3.13	2	6.25	3	7.81	10	32.50	6	17.50	31 - 50 persons
51 - 200 คน	45	100.00	45	100.00	10	21.90	-	-	1	2.22	24	52.70	6	13.33	4	9.84	45	100.00	10	21.90	-	-	19	42.86	8	17.46	1	2.22	7	15.56	51 - 200 persons
มากกว่า 200 คน	3	100.00	3	100.00	-	-	-	-	1	33.33	1	33.33	1	33.33	-	-	3	100.00	-	-	-	-	3	100.00	-	-	-	-	-	-	more than 200 persons

ที่มา : สำมะโนธุรกิจและอุตสาหกรรม พ.ศ. 2565 (ธุรกิจทางการค้าและธุรกิจทางการบริการ) จังหวัดพังงา สำนักงานสถิติแห่งชาติ กระทรวงดิจิทัลเพื่อเศรษฐกิจและสังคม

Source : The 2022 Business and Industrial Census (Trade and Services Industry) Phangnga Province, National Statistical Office, Ministry of Digital Economy and Society.

ตาราง 1 จำนวนและร้อยละของสถานประกอบการธุรกิจ จำแนกตามผลกระทบที่ได้รับจากสถานการณ์การแพร่ระบาดของโรคติดเชื้อไวรัสโคโรนา 2019 และขนาดของสถานประกอบการ (ต่อ)
TABLE 1 NUMBER AND PERCENTAGE OF BUSINESS ESTABLISHMENTS BY THE EFFECT FROM THE SPREAD OF THE COVID-19 DISEASE AND SIZE OF ESTABLISHMENT (Cont'd.)

ขนาดของสถานประกอบการ Size of establishment	จำนวนสถาน- ประกอบการ Number of establishments	ผลกระทบที่ได้รับจากสถานการณ์การแพร่ระบาดของโรคติดเชื้อไวรัสโคโรนา 2019 The effect from the spread of the covid-19 disease																													
		อื่นๆ ปี 2564 Others in 2021														อื่นๆ ปี 2565 Others in 2022															
		รวม Total		ไม่มีผลกระทบ Not effect		น้อยที่สุด Lowest		น้อย Low		ปานกลาง Medium		มาก High		มากที่สุด Highest		รวม Total		ไม่มีผลกระทบ Not effect		น้อยที่สุด Lowest		น้อย Low		ปานกลาง Medium		มาก High		มากที่สุด Highest			
		จำนวน Number	ร้อยละ %	จำนวน Number	ร้อยละ %	จำนวน Number	ร้อยละ %	จำนวน Number	ร้อยละ %	จำนวน Number	ร้อยละ %	จำนวน Number	ร้อยละ %	จำนวน Number	ร้อยละ %	จำนวน Number	ร้อยละ %	จำนวน Number	ร้อยละ %	จำนวน Number	ร้อยละ %	จำนวน Number	ร้อยละ %	จำนวน Number	ร้อยละ %	จำนวน Number	ร้อยละ %	จำนวน Number	ร้อยละ %		
รวม	10,006	100.00	10,006	100.00	8,032	80.27	38	0.38	215	2.15	583	5.82	999	9.98	140	1.40	10,006	100.00	7,455	74.50	592	5.92	375	3.75	1,409	14.08	95	0.95	80	0.80	Total
1- 5 คน	9,335	100.00	9,335	100.00	7,508	80.43	34	0.36	196	2.10	560	6.00	915	9.80	122	1.31	9,335	100.00	6,947	74.41	588	6.30	325	3.48	1,346	14.42	50	0.54	79	0.85	1- 5 persons
6 - 10 คน	363	100.00	363	100.00	277	76.24	1	0.28	9	2.53	19	5.26	51	14.15	6	1.54	363	100.00	277	76.24	1	0.28	35	9.70	25	6.94	25	6.85	-	-	6 - 10 persons
11 - 15 คน	127	100.00	127	100.00	97	76.38	4	2.76	4	2.76	1	0.79	14	11.02	8	6.30	127	100.00	97	76.38	4	2.76	4	2.76	12	9.45	11	8.66	-	-	11 - 15 persons
16 - 25 คน	92	100.00	92	100.00	71	76.63	-	-	3	3.26	-	-	18	19.02	1	1.09	92	100.00	62	66.85	-	-	3	3.26	24	25.54	3	3.26	1	1.09	16 - 25 persons
26 - 30 คน	9	100.00	9	100.00	8	88.89	-	-	1	11.11	-	-	-	-	-	-	9	100.00	8	88.89	-	-	1	11.11	-	-	-	-	-	-	26 - 30 persons
31 - 50 คน	32	100.00	32	100.00	30	92.19	-	-	-	-	3	7.81	-	-	-	-	32	100.00	30	92.19	-	-	1	3.13	2	4.69	-	-	-	-	31 - 50 persons
51 - 200 คน	45	100.00	45	100.00	41	90.16	-	-	1	2.22	-	-	-	-	3	7.62	45	100.00	35	76.83	-	-	4	9.84	-	-	6	13.33	-	-	51 - 200 persons
มากกว่า 200 คน	3	100.00	3	100.00	1	33.33	-	-	1	33.33	-	-	1	33.33	-	-	3	100.00	1	33.33	-	-	2	66.67	-	-	-	-	-	-	more than 200 persons

ที่มา : สำมะโนธุรกิจและอุตสาหกรรม พ.ศ. 2565 (ธุรกิจทางการค้าและธุรกิจทางการบริการ) จังหวัดพังงา สำนักงานสถิติแห่งชาติ กระทรวงดิจิทัลเพื่อเศรษฐกิจและสังคม

Source : The 2022 Business and Industrial Census (Trade and Services Industry) Phangnga Province, National Statistical Office, Ministry of Digital Economy and Society.

ตาราง 2 จำนวนและร้อยละของแนวทางแก้ไขปัญหาของสถานประกอบการธุรกิจที่ได้รับผลกระทบจากสถานการณ์การแพร่ระบาดของโรคติดเชื้อไวรัสโคโรนา 2019 จำแนกตามขนาดของสถานประกอบการ

TABLE 2 NUMBER AND PERCENTAGE OF SOLVING PROBLEMS OF BUSINESS ESTABLISHMENTS AFFECTED BY THE EPIDEMIC SITUATION OF COVID-19 BY SIZE OF ESTABLISHMENT

ขนาดของสถานประกอบการ	จำนวนสถานประกอบการ		แนวทางแก้ไขปัญหาของสถานประกอบการที่ได้รับผลกระทบจากสถานการณ์การแพร่ระบาดของโรคติดเชื้อไวรัสโคโรนา 2019																Size of establishment
	Number of establishments		SOLVING PROBLEMS OF ENTERPRISES AFFECTED BY THE EPIDEMIC SITUATION OF COVID-19																
	รวม Total	ร้อยละ %	ผลกระทบ Affected		หยุดกิจการ	ปรับตัวไปทำ	ปรับเปลี่ยน	ปรับรูปแบบการ	ปรับเปลี่ยน	อื่นๆ	จำนวน Number	ร้อยละ %	จำนวน Number	ร้อยละ %	จำนวน Number	ร้อยละ %	จำนวน Number	ร้อยละ %	
ไม่ได้รับ NO			ได้รับ Yes	ชั่วคราว/ เปิดดำเนินการ บางส่วน Temporarily suspend/open some business	ธุรกิจรูปแบบอื่น Switch to business other business	กระบวนการขาย/ ให้บริการ โดยการ นำเทคโนโลยีเข้ามาใช้ Modify the sales and services process by introducing technology	จ้างแรงงาน/พนักงาน Adjust the form of hiring workers	รูปแบบการ ทำงาน Modify the working style	อื่นๆ Others										
รวม	10,006	100.00	1,575	15.74	8,431	84.26	6,530	65.26	325	3.25	571	5.71	2,404	24.03	133	1.33	474	4.74	Total
1- 5 คน	9,335	100.00	1,465	15.69	7,870	84.31	6,165	66.04	313	3.36	453	4.85	2,108	22.58	73	0.79	409	4.38	1- 5 persons
6 - 10 คน	363	100.00	62	16.98	301	83.02	172	47.38	9	2.41	65	17.91	126	34.82	12	3.24	55	15.15	6 - 10 persons
11 - 15 คน	127	100.00	29	22.64	98	77.36	78	61.46	-	-	12	9.55	60	46.93	2	1.87	3	2.46	11 - 15 persons
16 - 25 คน	92	100.00	10	10.87	82	89.13	63	68.84	3	3.26	29	30.98	59	63.77	35	38.04	-	-	16 - 25 persons
26 - 30 คน	9	100.00	1	11.11	8	88.89	6	66.67	-	-	-	-	5	55.56	-	-	-	-	26 - 30 persons
31 - 50 คน	32	100.00	-	-	32	100.00	15	48.13	-	-	5	16.56	22	68.75	5	15.00	-	-	31 - 50 persons
51 - 200 คน	45	100.00	7	16.51	38	83.49	30	65.71	-	-	8	17.46	24	53.65	6	13.33	7	15.56	51 - 200 persons
มากกว่า 200 คน	3	100.00	1	33.33	2	66.67	1	33.33	-	-	-	-	1	33.33	-	-	-	-	more than 200 persons

หมายเหตุ : ตอบได้มากกว่า 1 ข้อ

Note : More than one answer

ที่มา : สำมะโนธุรกิจและอุตสาหกรรม พ.ศ. 2565 (ธุรกิจทางการค้าและธุรกิจทางการบริการ) จังหวัดพังงา สำนักงานสถิติแห่งชาติ กระทรวงดิจิทัลเพื่อเศรษฐกิจและสังคม

Source : The 2022 Business and Industrial Census (Trade and Services Industry) Phangnga Province, National Statistical Office, Ministry of Digital Economy and Society.

ตาราง 3 จำนวนและร้อยละของการฟื้นตัวของสถานประกอบการโดยเปรียบเทียบสัดส่วนรายรับในปี 2565 กับรายรับในปี 2562 (ปีก่อนเกิดสถานการณ์โรคติดเชื้อไวรัสโคโรนา 19) จำแนกตามขนาดของสถานประกอบการ

TABLE 3 NUMBER AND PERCENTAGE OF THE RECOVERY OF ENTERPRISES BY COMPARING THE REVRNU E RATIO IN 2022 WITH THE REVENUE IN 2019 (BEFORE THE COVID-19 SITUATION) BY SIZE OF ESTABLISHMENT

ขนาดของสถานประกอบการ Size of establishment	การฟื้นตัวของสถานประกอบการธุรกิจโดยเปรียบเทียบสัดส่วนรายรับในปี 2565 กับรายรับในปี 2562 The recovery of enterprises by comparing the revenue ratio in 2022 with the revenue in 2019												
	จำนวนสถานประกอบการ Number of establishments		ยังหดตัวมาก Still contracted a lot		ยังคงหดตัว Still shrinking		อยู่ในระดับทรงตัว At a stable level		เริ่มฟื้นหรือขยายตัวบ้างแล้ว Has begun to recover or expand		ขยายตัวได้ดี Good growth		Size of establishment
	จำนวน Number	ร้อยละ %	จำนวน Number	ร้อยละ %	จำนวน Number	ร้อยละ %	จำนวน Number	ร้อยละ %	จำนวน Number	ร้อยละ %	จำนวน Number	ร้อยละ %	
รวม	10,006	100.00	2,650	26.48	1,643	16.42	4,550	45.47	942	9.41	222	2.21	
1- 5 คน	9,335	100.00	2,425	25.98	1,510	16.17	4,274	45.79	904	9.68	222	2.37	1- 5 persons
6 - 10 คน	363	100.00	128	35.15	66	18.29	150	41.29	19	5.26	-	-	6 - 10 persons
11 - 15 คน	127	100.00	36	27.95	27	20.98	55	43.52	10	7.54	-	-	11 - 15 persons
16 - 25 คน	92	100.00	22	23.55	26	28.44	43	46.92	1	1.09	-	-	16 - 25 persons
26 - 30 คน	9	100.00	3	33.33	2	22.22	4	44.44	-	-	-	-	26 - 30 persons
31 - 50 คน	32	100.00	11	33.13	10	32.19	7	22.19	4	12.50	-	-	31 - 50 persons
51 - 200 คน	45	100.00	26	57.14	2	4.44	13	28.57	4	9.84	-	-	51 - 200 persons
มากกว่า 200 คน	3	100.00	-	-	-	-	3	100.00	-	-	-	-	more than 200 persons

ที่มา : สำมะโนธุรกิจและอุตสาหกรรม พ.ศ. 2565 (ธุรกิจทางการค้าและธุรกิจทางการบริการ) จังหวัดพังงา สำนักงานสถิติแห่งชาติ กระทรวงดิจิทัลเพื่อเศรษฐกิจและสังคม

Source : The 2022 Business and Industrial Census (Trade and Services Industry) Phangnga Province, National Statistical Office, Ministry of Digital Economy and Society.

ตาราง 4 จำนวนและร้อยละอุปสรรคที่ทำให้ไม่สามารถฟื้นตัวของสถานประกอบการ จำแนกตามขนาดของสถานประกอบการ
TABLE 4 NUMBER AND PERCENTAGE OBSTACLE OF ESTABLISHMENT RECOVERY BY SIZE OF ESTABLISHMENT

ขนาดของสถานประกอบการ Size of establishment	การฟื้นตัวของสถานประกอบการธุรกิจโดยเปรียบเทียบสัดส่วนรายรับ The recovery of enterprises by comparing the revenue ratio in 2022 with the revenue in 2019 (before the Covid-19 situation)								อุปสรรคที่ทำให้ไม่สามารถฟื้นตัว Obstacle of establishment recuperation																
	ในปี 2565กับรายรับในปี 2562 (ปีก่อนเกิดสถานการณ์โรคติดเชื้อไวรัสโควิด 19)				ใน 2022 with the revenue in 2019 (before the Covid-19 situation)				กำลังซื้อยังคง อ่อนแอ Purchasing power remains weak	การขนส่ง/ การเดินทางยัง ไม่กลับสู่ระดับปกติ Transport/travel has not returned to normal	ขาดแคลนแรงงาน Labor shortage	ลูกค้ามีการสั่งซื้อ จากประเทศอื่น ๆ (Diversification)	พฤติกรรม ของผู้บริโภค เปลี่ยนแปลง Consumer behavior changes	มาตรการ ภาครัฐ Government measures	อื่น ๆ Others										
	รวม Total		ยังคงหดตัวมาก Still contracted a lot		ยังคงหดตัว Still shrinking																				
	จำนวน Number	ร้อยละ %	จำนวน Number	ร้อยละ %	จำนวน Number	ร้อยละ %	จำนวน Number	ร้อยละ %	จำนวน Number	ร้อยละ %	จำนวน Number	ร้อยละ %	จำนวน Number	ร้อยละ %	จำนวน Number	ร้อยละ %	จำนวน Number	ร้อยละ %	จำนวน Number	ร้อยละ %	จำนวน Number	ร้อยละ %	จำนวน Number	ร้อยละ %	
รวม	10,006	100.00	4,293	42.90	2,650	61.72	1,643	38.28	4,089	95.25	262	6.10	63	1.46	123	2.87	1,519	35.39	248	5.78	95	2.22	Total		
1- 5 คน	9,335	100.00	3,935	42.16	2,425	61.63	1,510	38.37	3,756	95.44	191	4.86	43	1.09	101	2.56	1,341	34.06	146	3.72	92	2.35	1- 5 persons		
6 - 10 คน	363	100.00	194	53.44	128	65.77	66	34.23	185	95.10	39	20.10	9	4.51	16	7.99	73	37.37	50	25.90	-	-	6 - 10 persons		
11 - 15 คน	127	100.00	62	48.94	36	57.12	27	42.88	59	95.58	1	2.21	5	8.05	3	4.83	29	47.30	7	10.66	-	-	11 - 15 persons		
16 - 25 คน	92	100.00	48	51.99	22	45.30	26	54.70	48	100.00	8	16.03	1	2.09	4	8.36	37	77.70	28	57.49	2	4.18	16 - 25 persons		
26 - 30 คน	9	100.00	5	55.56	3	60.00	2	40.00	5	100.00	4	80.00	2	40.00	-	-	2	40.00	1	20.00	-	-	26 - 30 persons		
31 - 50 คน	32	100.00	21	65.31	11	50.72	10	49.28	21	100.00	14	67.46	3	13.40	-	-	15	69.86	4	16.75	1	4.78	31 - 50 persons		
51 - 200 คน	45	100.00	28	61.59	26	92.78	2	7.22	16	56.70	4	15.98	-	-	-	-	23	84.02	13	46.39	-	-	51 - 200 persons		
มากกว่า 200 คน	3	100.00	-	-	-	-	-	-	-	-	-	-	-	-	-	-	-	-	-	-	-	-	more than 200 persons		

หมายเหตุ : ตอบได้มากกว่า 1 ข้อ

Note : More than one answer

ที่มา : สำมะโนธุรกิจและอุตสาหกรรม พ.ศ. 2565 (ธุรกิจทางการค้าและธุรกิจทางการบริการ) จังหวัดพังงา สำนักงานสถิติแห่งชาติ กระทรวงดิจิทัลเพื่อเศรษฐกิจและสังคม

Source : The 2022 Business and Industrial Census (Trade and Services Industry) Phangnga Province, National Statistical Office, Ministry of Digital Economy and Society.

ตาราง 5 จำนวนและร้อยละความช่วยเหลือจากรัฐบาลในสถานการณ์การแพร่ระบาดของโรคติดเชื้อไวรัสโคโรนา 2019 จำแนกตามขนาดของสถานประกอบการ

TABLE 5 NUMBER AND PERCENTAGE GOVERNMENT ASSISTANCE IN THE SPREAD OF THE COVID-19 DISEASE BY SIZE OF ESTABLISHMENT

ขนาดของสถานประกอบการ Size of establishment	จำนวนสถาน- ประกอบการ Number of establishments		ความช่วยเหลือจากรัฐบาลในสถานการณ์การแพร่ ระบาดของโรคติดเชื้อไวรัสโคโรนา 2019 เพียงพอหรือไม่ Government assistance in the spread of the COVID-19 disease				Total
			ไม่เพียงพอ Not enough		เพียงพอ Enough		
	จำนวน Number	ร้อยละ %	จำนวน Number	ร้อยละ %	จำนวน Number	ร้อยละ %	
	รวม	10,006	100.00	4,014	40.11	5,992	
1- 5 คน	9,335	100.00	3,715	39.80	5,620	60.20	1- 5 persons
6 - 10 คน	363	100.00	162	44.50	201	55.50	6 - 10 persons
11 - 15 คน	127	100.00	56	43.72	71	56.28	11 - 15 persons
16 - 25 คน	92	100.00	40	43.66	52	56.34	16 - 25 persons
26 - 30 คน	9	100.00	4	44.44	5	55.56	26 - 30 persons
31 - 50 คน	32	100.00	12	38.44	20	61.56	31 - 50 persons
51 - 200 คน	45	100.00	24	53.97	21	46.03	51 - 200 persons
มากกว่า 200 คน	3	100.00	1	33.33	2	66.67	more than 200 persons

ที่มา : สำมะโนธุรกิจและอุตสาหกรรม พ.ศ. 2565 (ธุรกิจทางการค้าและธุรกิจทางการบริการ) จังหวัดพังงา สำนักงานสถิติแห่งชาติ กระทรวงดิจิทัลเพื่อเศรษฐกิจและสังคม

Source : The 2022 Business and Industrial Census (Trade and Services Industry) Phangnga Province, National Statistical Office, Ministry of Digital Economy and Society.



**ตอนที่ 3 ผลกระทบจากสถานการณ์การแพร่ระบาดของ
โรคติดเชื้อไวรัสโคโรนา 19 จำแนกตามหมวดย่อยธุรกิจ**

ตอนที่ 3	ผลกระทบจากสถานการณ์การแพร่ระบาดของโรคติดเชื้อไวรัสโคโรนา 2019 จำแนกตามหมวดย่อยธุรกิจ	
ตาราง 1	จำนวนและร้อยละของสถานประกอบการธุรกิจ จำแนกตามผลกระทบที่ได้รับ จากสถานการณ์การแพร่ระบาดของโรคติดเชื้อไวรัสโคโรนา 2019 และหมวดย่อยธุรกิจ	151
ตาราง 2	จำนวนและร้อยละของแนวทางแก้ไขปัญหาของสถานประกอบการธุรกิจที่ได้รับ ผลกระทบจากสถานการณ์การแพร่ระบาดของโรคติดเชื้อไวรัสโคโรนา 2019 จำแนกตาม หมวดย่อยธุรกิจ	159
ตาราง 3	จำนวนและร้อยละของการฟื้นตัวของสถานประกอบการโดยเปรียบเทียบสัดส่วน รายรับในปี 2565 กับรายรับในปี 2562 (ปีก่อนเกิดสถานการณ์โรคติดเชื้อไวรัส โคโรนา 2019) จำแนกตามหมวดย่อยธุรกิจ	160
ตาราง 4	จำนวนและร้อยละอุปสรรคที่ทำให้ไม่สามารถฟื้นตัวของสถานประกอบการ จำแนกตามหมวดย่อยธุรกิจ	161
ตาราง 5	จำนวนและร้อยละความช่วยเหลือจากรัฐบาลในสถานการณ์การแพร่ระบาด ของโรคติดเชื้อไวรัสโคโรนา 2019 จำแนกตามหมวดย่อยธุรกิจ	162

ตาราง 1 จำนวนและร้อยละของสถานประกอบการธุรกิจ จำนวนตามผลกระทบที่ได้รับจากสถานการณ์การแพร่ระบาดของโรคติดเชื้อไวรัสโคโรนา 19 และหมวดย่อยธุรกิจ

TABLE 1 NUMBER AND PERCENTAGE OF BUSINESS ESTABLISHMENTS BY THE EFFECT FROM THE SPREAD OF THE COVID-19 DISEASE AND DIVISION OF BUSINESS INDUSTRY

รหัส Code	หมวดย่อยธุรกิจ	ผลกระทบที่ได้รับจากสถานการณ์การแพร่ระบาดของโรคติดเชื้อไวรัสโคโรนา 19																								Division of business industry								
		จำนวนสถานประกอบการ		รายได้/ยอดสั่งซื้อสินค้าคงคลัง ปี 2564												รายได้/ยอดสั่งซื้อสินค้าคงคลัง ปี 2565																		
		Number of establishments		Decrease in revenue/order quantity in 2021												Decrease in revenue/order quantity in 2022																		
		รวม Total	ไม่มีผลกระทบ Not effect				น้อยที่สุด Lowest				ปานกลาง Medium				มากที่สุด Highest				รวม Total	ไม่มีผลกระทบ Not effect				น้อยที่สุด Lowest				ปานกลาง Medium				มากที่สุด Highest		
จำนวน Number	ร้อยละ %	จำนวน Number	ร้อยละ %	จำนวน Number	ร้อยละ %	จำนวน Number	ร้อยละ %	จำนวน Number	ร้อยละ %	จำนวน Number	ร้อยละ %	จำนวน Number	ร้อยละ %	จำนวน Number	ร้อยละ %	จำนวน Number	ร้อยละ %	จำนวน Number	ร้อยละ %	จำนวน Number	ร้อยละ %	จำนวน Number	ร้อยละ %	จำนวน Number	ร้อยละ %	จำนวน Number	ร้อยละ %							
	รวม	10,006	100.00	10,006	100.00	82	0.82	71	0.71	534	5.34	1,671	16.70	4,370	43.67	3,278	32.76	10,006	100.00	104	1.04	332	3.31	1,770	17.69	3,048	30.47	2,490	24.89	2,261	22.59	Total		
45	การขายส่งและการขายปลีก การซ่อมยานยนต์ และจักรยานยนต์	886	100.00	886	100.00	-	-	-	-	1	0.11	238	26.90	487	54.96	160	18.03	886	100.00	-	-	-	-	310	35.00	243	27.41	194	21.93	139	15.66	Wholesale and retail trade; repair of motor vehicles and motorcycles		
46	การขายส่ง (ยกเว้นยานยนต์และจักรยานยนต์)	539	100.00	539	100.00	20	3.71	18	3.29	49	9.11	241	44.67	143	26.56	68	12.66	539	100.00	33	6.03	11	1.99	86	15.92	291	53.96	84	15.60	35	6.49	Wholesale trade (except of motor vehicles and motorcycles)		
47	การขายปลีก (ยกเว้นยานยนต์และจักรยานยนต์)	4,476	100.00	4,476	100.00	5	0.10	34	0.77	154	3.43	583	13.02	2,657	59.36	1,044	23.32	4,476	100.00	15	0.33	277	6.18	917	20.49	1,447	32.34	1,037	23.17	783	17.48	Retail trade (except of motor vehicles and motorcycles)		
55	ที่พักแรม	308	100.00	308	100.00	-	-	-	-	-	-	-	-	8	2.65	101	32.84	199	64.51	308	100.00	-	-	-	-	8	2.68	73	23.64	87	28.29	140	45.59	Accommodation
56	การบริการอาหารและเครื่องดื่ม	2,295	100.00	2,295	100.00	-	-	19	0.84	195	8.48	389	16.96	644	28.07	1,047	45.64	2,295	100.00	-	-	19	0.84	200	8.71	821	35.77	218	9.49	1,037	45.19	Food and beverage service activities		
59	การผลิตภาพยนตร์ วีดิทัศน์ และรายการโทรทัศน์ การบันทึกเสียงดนตรี และการจัดพิมพ์จำหน่ายหรือเผยแพร่ดนตรี	1	100.00	1	100.00	-	-	-	-	-	-	-	-	-	-	1	100.00	1	100.00	-	-	-	-	-	-	-	-	1	100.00	-	-	Motion picture, video and television programme production, sound recording and music publishing activities		
60	การจัดส่งรายการและการแพร่ภาพกระจายเสียง	2	100.00	2	100.00	-	-	-	-	-	-	-	-	2	100.00	2	100.00	2	100.00	-	-	-	-	-	-	-	-	2	100.00	-	-	Programming and broadcasting activities		
62	การจัดทำโปรแกรมคอมพิวเตอร์ การให้คำปรึกษาเกี่ยวกับคอมพิวเตอร์ และกิจกรรมที่เกี่ยวข้อง	-	-	-	-	-	-	-	-	-	-	-	-	-	-	-	-	-	-	-	-	-	-	-	-	-	-	-	-	-	-	Computer programming, consultancy and related activities		
63	การบริการสารสนเทศ	-	-	-	-	-	-	-	-	-	-	-	-	-	-	-	-	-	-	-	-	-	-	-	-	-	-	-	-	-	-	Information service activities		
68	กิจกรรมอสังหาริมทรัพย์	152	100.00	152	100.00	-	-	-	-	1	0.66	75	49.01	74	48.36	3	1.97	152	100.00	-	-	-	-	1	0.66	75	49.01	76	49.67	1	0.66	Real estate activities		
69	กิจกรรมทางกฎหมายและการบัญชี	12	100.00	12	100.00	-	-	-	-	-	-	-	-	2	16.67	6	50.00	4	33.33	12	100.00	-	-	-	-	2	16.67	2	16.67	4	33.33	4	33.33	Legal and accounting activities
70	กิจกรรมของสำนักงานใหญ่และการบริการให้คำปรึกษาด้านการบริหารจัดการ	-	-	-	-	-	-	-	-	-	-	-	-	-	-	-	-	-	-	-	-	-	-	-	-	-	-	-	-	-	-	Activities of head offices; management consultancy activities		
71	กิจกรรมด้านสถาปัตยกรรมและวิศวกรรม รวมถึงการทดสอบและการวิเคราะห์ทางเทคนิค	8	100.00	8	100.00	-	-	-	-	1	12.50	5	62.50	2	25.00	-	-	8	100.00	-	-	1	12.50	2	25.00	4	50.00	1	12.50	-	-	Architectural and engineering activities; technical testing and analysis		
72	การวิจัยและพัฒนาเชิงวิทยาศาสตร์	-	-	-	-	-	-	-	-	-	-	-	-	-	-	-	-	-	-	-	-	-	-	-	-	-	-	-	-	-	-	Scientific research and development		
73	การโฆษณาและการวิจัยตลาด	12	100.00	12	100.00	-	-	-	-	-	-	-	-	11	91.67	1	8.33	12	100.00	-	-	-	-	-	-	-	11	91.67	1	8.33	-	-	Advertising and market research	
74	กิจกรรมทางวิชาชีพ วิทยาศาสตร์ และเทคนิคอื่นๆ	24	100.00	24	100.00	-	-	-	-	-	-	-	-	24	100.00	-	-	24	100.00	-	-	24	100.00	-	-	-	-	-	-	-	-	Other professional, scientific and technical activities		
77	กิจกรรมการให้เช่า	44	100.00	44	100.00	-	-	-	-	-	-	-	-	1	2.27	27	61.36	16	36.36	44	100.00	-	-	-	-	14	31.82	-	-	24	54.55	6	13.64	Rental and leasing activities
78	กิจกรรมการจ้างงาน	1	100.00	1	100.00	-	-	-	-	-	-	-	-	-	-	1	100.00	1	100.00	1	100.00	-	-	-	-	-	-	-	-	1	100.00	1	100.00	Employment activities
79	กิจกรรมของตัวแทนธุรกิจท่องเที่ยว การจัดงานที่เกี่ยวกับการสำรอง และกิจกรรมที่เกี่ยวข้อง	78	100.00	78	100.00	-	-	-	-	2	2.72	6	8.17	26	33.17	44	55.93	78	100.00	-	-	-	-	7	8.65	9	11.38	37	46.79	26	33.17	Travel agency, tour operator, reservation service and related activities		
80	การบริการรักษาความปลอดภัยและการสืบสวน	2	100.00	2	100.00	-	-	-	-	-	-	-	-	1	50.00	1	50.00	2	100.00	-	-	-	-	-	-	-	2	100.00	-	-	-	-	Security and investigation activities	
81	กิจกรรมการบริการสำหรับอาคารและภูมิทัศน์	5	100.00	5	100.00	-	-	-	-	2	40.00	-	-	3	60.00	-	-	5	100.00	-	-	-	-	2	40.00	3	60.00	-	-	-	-	Services to buildings and landscape activities		
82	การบริการด้านบริหารและสนับสนุนการดำเนินงานของสำนักงาน และกิจกรรมอื่นๆ ที่สนับสนุนทางธุรกิจ	60	100.00	60	100.00	2	3.33	-	-	-	-	-	-	23	38.33	1	1.67	34	56.67	60	100.00	2	3.33	-	-	1	1.67	23	38.33	1	1.67	33	55.00	Office administrative, office support and other business support activities
90	กิจกรรมการสร้างสรรค์ศิลปะและความบันเทิง	1	100.00	1	100.00	-	-	-	-	-	-	-	-	1	100.00	-	-	1	100.00	-	-	-	-	-	-	-	1	100.00	-	-	-	-	Creative, arts and entertainment activities	
92	กิจกรรมการพนันและการเสี่ยงโชค	9	100.00	9	100.00	-	-	-	-	-	-	-	-	9	100.00	-	-	9	100.00	-	-	-	-	9	100.00	-	-	-	-	-	-	-	Gambling and betting activities	
93	กิจกรรมด้านกีฬา ความบันเทิง และการนันทนาการ	34	100.00	34	100.00	-	-	-	-	1	2.94	-	-	24	71.32	9	25.74	34	100.00	-	-	-	-	1	2.94	12	33.82	22	63.24	-	-	-	Sports activities and amusement and recreation activities	
95	การซ่อมคอมพิวเตอร์และของใช้ส่วนบุคคล และของใช้ในชีวิตประจำวัน	131	100.00	131	100.00	55	41.98	-	-	-	-	-	-	5	3.82	56	43.00	15	11.20	131	100.00	55	41.98	-	-	1	0.76	5	3.82	55	42.24	15	11.20	Repair of computers and personal and household goods
96	กิจกรรมบริการส่วนบุคคลอื่นๆ	926	100.00	926	100.00	-	-	-	-	128	13.86	85	9.18	81	8.78	631	68.18	926	100.00	-	-	-	-	209	22.61	28	2.99	647	69.87	42	4.54	Other personal service activities		

ที่มา : สำนักงานธุรกิจและอุตสาหกรรม พ.ศ. 2565 (ธุรกิจทางการค้าและธุรกิจทางการบริการ) จังหวัดพังงา สำนักงานสถิติแห่งชาติ กระทรวงดิจิทัลและสังคม
Source : The 2022 Business and Industrial Census (Trade and Services Industry) Phangnga Province, National Statistical Office, Ministry of Digital Economy and Society.

ตาราง 1 จำนวนและร้อยละของสถานประกอบการธุรกิจ จำแนกตามผลกระทบที่ได้รับจากสถานการณ์การแพร่ระบาดของโรคติดเชื้อไวรัสโคโรนา 19 และหมวดหมู่ธุรกิจ (ต่อ)
TABLE 1 NUMBER AND PERCENTAGE OF BUSINESS ESTABLISHMENTS BY THE EFFECT FROM THE SPREAD OF THE COVID-19 DISEASE AND DIVISION OF BUSINESS INDUSTRY (Cont'd.)

Table with columns: รหัส (Code), หน่วยงานย่อยธุรกิจ (Sub-business unit), จำนวนสถานประกอบการ (Number of establishments), and various percentage columns for 2021 and 2022, categorized by impact (Total, No effect, Lowest, Low, Medium, High, Highest).

ที่มา : สำมะโนธุรกิจและอุตสาหกรรม พ.ศ. 2565 (ธุรกิจทางการค้าและธุรกิจทางการบริการ) จังหวัดพังงา สำนักงานสถิติแห่งชาติ กระทรวงดิจิทัลเพื่อเศรษฐกิจและสังคม
Source : The 2022 Business and Industrial Census (Trade and Services Industry) Phangnga Province, National Statistical Office, Ministry of Digital Economy and Society.

ตาราง 2 จำนวนและร้อยละของแนวทางแก้ไขปัญหาของสถานประกอบการธุรกิจที่ได้รับผลกระทบจากสถานการณ์การแพร่ระบาดของโรคติดเชื้อไวรัสโคโรนา 2019 จำนวนตามหมวดย่อยธุรกิจ

TABLE 2 NUMBER AND PERCENTAGE OF SOLVING PROBLEMS OF BUSINESS ESTABLISHMENTS AFFECTED BY THE EPIDEMIC SITUATION OF COVID-19 BY DIVISION OF BUSINESS INDUSTRY

รหัส Code	หมวดย่อยธุรกิจ	จำนวนสถานประกอบการ Number of establishments		แนวทางแก้ไขปัญหาของสถานประกอบการที่ได้รับผลกระทบจากสถานการณ์การแพร่ระบาดของโรคติดเชื้อไวรัสโคโรนา 2019 SOLVING PROBLEMS OF ENTERPRISES AFFECTED BY THE EPIDEMIC SITUATION OF COVID-19														Division of business industry			
		รวม Total	ไม่ได้รับ NO	ได้รับ Yes	ผลกระทบ Affected		หยุดกิจการ ชั่วคราว/ เปิดดำเนินการ Temporarily suspend/open some business		ปรับตัวไปทำ ธุรกิจรูปแบบอื่น Switch to business other business		ปรับเปลี่ยน กระบวนการขาย/ ให้บริการ โดยการ นำเทคโนโลยีเข้ามาใช้ Modify the sales and services process by introducing technology		ปรับรูปแบบการ จ้างแรงงาน/พนักงาน Adjust the form of hiring workers		ปรับเปลี่ยน รูปแบบการ ทำงาน Modify the working style		อื่นๆ Others				
					จำนวน Number	ร้อยละ %	จำนวน Number	ร้อยละ %	จำนวน Number	ร้อยละ %	จำนวน Number	ร้อยละ %	จำนวน Number	ร้อยละ %	จำนวน Number	ร้อยละ %	จำนวน Number		ร้อยละ %	จำนวน Number	ร้อยละ %
	รวม	10,006	100.00	1,575	15.74	8,431	84.26	6,530	65.26	325	3.25	571	5.71	2,404	24.03	133	1.33	474	4.74	Total	
45	การขายส่งและการขายปลีก การซ่อมยานยนต์ และจักรยานยนต์	886	100.00	42	4.79	844	95.21	718	81.06	-	-	59	6.60	283	31.88	-	-	34	3.81	Wholesale and retail trade; repair of motor vehicles and motorcycles	
46	การขายส่ง (ยกเว้นยานยนต์และจักรยานยนต์)	539	100.00	173	32.13	366	67.87	296	54.96	24	4.41	15	2.74	105	19.39	28	5.21	3	0.56	Wholesale trade (except of motor vehicles and motorcycles)	
47	การขายปลีก (ยกเว้นยานยนต์และจักรยานยนต์)	4,476	100.00	846	18.89	3,630	81.11	2,303	51.46	259	5.78	415	9.27	1,059	23.65	25	0.57	111	2.49	Retail trade (except of motor vehicles and motorcycles)	
55	ที่พักแรม	308	100.00	7	2.20	301	97.80	264	85.73	3	0.97	38	12.24	149	48.42	52	16.86	6	1.95	Accommodation	
56	การบริการอาหารและเครื่องดื่ม	2,295	100.00	208	9.04	2,088	90.96	1,830	79.73	-	-	19	0.84	637	27.74	-	-	233	10.16	Food and beverage service activities	
59	การผลิตภาพยนตร์ วีดิทัศน์ และรายการโทรทัศน์ การบันทึกเสียงลงหนังสือ และการจัดพิมพ์จำหน่ายหรือเผยแพร่ดนตรี	1	100.00	-	-	1	100.00	1	100.00	-	-	1	100.00	1	100.00	1	100.00	-	-	Motion picture, video and television programme production, sound recording and music publishing activities	
60	การจัดผังรายการและการแพร่ภาพกระจายเสียง	2	100.00	-	-	2	100.00	2	100.00	-	-	-	-	-	-	-	-	-	-	Programming and broadcasting activities	
62	การจัดทำโปรแกรมคอมพิวเตอร์ การให้คำปรึกษาเกี่ยวกับคอมพิวเตอร์ และกิจกรรมที่เกี่ยวข้อง	-	-	-	-	-	-	-	-	-	-	-	-	-	-	-	-	-	-	Computer programming, consultancy and related activities	
63	การบริการสารสนเทศ	-	-	-	-	-	-	-	-	-	-	-	-	-	-	-	-	-	-	Information service activities	
68	กิจกรรมอสังหาริมทรัพย์	152	100.00	2	1.32	150	98.68	146	96.05	-	-	1	0.66	2	1.32	2	1.32	73	47.70	Real estate activities	
69	กิจกรรมทางกฎหมายและการบัญชี	12	100.00	-	-	12	100.00	12	100.00	-	-	-	-	8	66.67	-	-	-	-	Legal and accounting activities	
70	กิจกรรมของสำนักงานใหญ่และการบริการให้คำปรึกษาด้านการบริหารจัดการ	-	-	-	-	-	-	-	-	-	-	-	-	-	-	-	-	-	-	Activities of head offices; management consultancy activities	
71	กิจกรรมด้านสถาปัตยกรรมและวิศวกรรม รวมถึงการทดสอบและการวิเคราะห์ทางเทคนิค	8	100.00	3	37.50	5	62.50	5	62.50	-	-	-	-	3	37.50	-	-	-	-	Architectural and engineering activities; technical testing and analysis	
72	การวิจัยและพัฒนาเชิงวิทยาศาสตร์	-	-	-	-	-	-	-	-	-	-	-	-	-	-	-	-	-	-	Scientific research and development	
73	การโฆษณาและการวิจัยตลาด	12	100.00	-	-	12	100.00	1	8.33	-	-	-	-	12	100.00	-	-	-	-	Advertising and market research	
74	กิจกรรมทางวิชาชีพ วิทยาศาสตร์ และเทคนิคอื่นๆ	24	100.00	-	-	24	100.00	24	100.00	-	-	-	-	-	-	-	-	-	-	Other professional, scientific and technical activities	
77	กิจกรรมการให้เช่า	44	100.00	4	9.09	40	90.91	35	79.55	-	-	-	-	3	6.82	1	2.27	4	9.09	Rental and leasing activities	
78	กิจกรรมการจ้างงาน	1	100.00	-	-	1	100.00	-	-	-	-	-	-	1	100.00	-	-	-	-	Employment activities	
79	กิจกรรมของตัวแทนธุรกิจท่องเที่ยว การจัดนำเที่ยว การบริการสำรอง และกิจกรรมที่เกี่ยวข้อง	78	100.00	3	4.33	75	95.67	62	79.97	8	10.26	8	10.10	28	35.74	-	-	2	2.72	Travel agency, tour operator, reservation service and related activities	
80	การบริการรักษาความปลอดภัยและการสืบสวน	2	100.00	1	50.00	1	50.00	-	-	-	-	-	-	1	50.00	-	-	-	-	Security and investigation activities	
81	กิจกรรมการบริการสำหรับอาคารและภูมิทัศน์	5	100.00	2	40.00	3	60.00	3	60.00	-	-	-	-	1	20.00	-	-	-	-	Services to buildings and landscape activities	
82	การบริการด้านการบริหารและสนับสนุนการดำเนินงานของสำนักงาน และกิจกรรมอื่นๆ ที่สนับสนุนทางธุรกิจ	60	100.00	2	3.33	58	96.67	18	29.17	1	1.67	-	-	17	27.50	23	38.33	-	-	Office administrative, office support and other business support activities	
90	กิจกรรมการสร้างสรรค์ศิลปะและความบันเทิง	1	100.00	1	100.00	-	-	-	-	-	-	-	-	-	-	-	-	-	-	Creative, arts and entertainment activities	
92	กิจกรรมการพนันและการเสี่ยงโชค	9	100.00	9	100.00	-	-	-	-	-	-	-	-	-	-	-	-	-	-	Gambling and betting activities	
93	กิจกรรมด้านการกีฬา ความบันเทิง และการเล่นนันทนาการ	34	100.00	1	2.94	33	97.06	26	77.21	-	-	6	16.91	9	25.74	1	2.94	-	-	Sports activities and amusement and recreation activities	
95	การซ่อมคอมพิวเตอร์และของใช้ส่วนบุคคล และของใช้ในครัวเรือน	131	100.00	93	70.99	38	29.01	38	29.01	-	-	10	7.38	-	-	-	-	6	4.58	Repair of computers and personal and household goods	
96	กิจกรรมบริการส่วนบุคคลอื่นๆ	926	100.00	178	19.19	748	80.81	745	80.49	31	3.31	1	0.11	88	9.50	-	-	2	0.22	Other personal service activities	

หมายเหตุ : ตอบได้มากกว่า 1 ข้อ

Note : More than one answer

ที่มา : สำมะโนธุรกิจและอุตสาหกรรม พ.ศ. 2565 (ธุรกิจทางการค้าและธุรกิจทางการบริการ) จังหวัดพังงา สำนักงานสถิติแห่งชาติ กระทรวงดิจิทัลเพื่อเศรษฐกิจและสังคม

Source : The 2022 Business and Industrial Census (Trade and Services Industry) Phangnga Province, National Statistical Office, Ministry of Digital Economy and Society.

ตาราง 3 จำนวนและร้อยละของการฟื้นตัวของสถานประกอบการโดยเปรียบเทียบสัดส่วนรายรับในปี 2565 กับรายรับในปี 2562 (ปีก่อนเกิดสถานการณ์โรคติดเชื้อไวรัสโคโรนา 19) จำแนกตามหมวดย่อยธุรกิจ

TABLE 3 NUMBER AND PERCENTAGE OF THE RECOVERY OF ENTERPRISES BY COMPARING THE REVRUNE RATIO IN 2022 WITH THE REVENUE IN 2019 (BEFORE THE COVID-19 SITUATION) BY DIVISION OF BUSINESS INDUSTRY

รหัส Code	หมวดย่อยธุรกิจ	การฟื้นตัวของสถานประกอบการธุรกิจโดยเปรียบเทียบสัดส่วนรายรับในปี 2565 กับรายรับในปี 2562														Division of business industry
		จำนวนสถานประกอบการ		The recovery of enterprises by comparing the revenue ratio in 2022 with the revenue in 2019												
		Number of establishments		ยังหดตัวมาก		ยังคงหดตัว		อยู่ในระดับทรงตัว		เริ่มฟื้นหรือขยายตัวบ้างแล้ว		ขยายตัวได้ดี				
		จำนวน	ร้อยละ	จำนวน	ร้อยละ	จำนวน	ร้อยละ	จำนวน	ร้อยละ	จำนวน	ร้อยละ	จำนวน	ร้อยละ			
	รวม	10,006	100.00	2,650	26.48	1,643	16.42	4,550	45.47	942	9.41	222	2.21	Total		
45	การขายส่งและการขายปลีก การซ่อมยานยนต์และจักรยานยนต์	886	100.00	403	45.43	261	29.40	221	24.89	3	0.28	-	-	Wholesale and retail trade; repair of motor vehicles and motorcycles		
46	การขายส่ง (ยกเว้นยานยนต์และจักรยานยนต์)	539	100.00	117	21.77	70	12.89	324	60.14	14	2.60	14	2.60	Wholesale trade (except of motor vehicles and motorcycles)		
47	การขายปลีก (ยกเว้นยานยนต์และจักรยานยนต์)	4,476	100.00	1,227	27.40	225	5.03	2,993	66.87	31	0.70	-	-	Retail trade (except of motor vehicles and motorcycles)		
55	ที่พักแรม	308	100.00	115	37.44	72	23.31	113	36.67	8	2.57	-	-	Accommodation		
56	การบริการอาหารและเครื่องดื่ม	2,295	100.00	641	27.91	789	34.38	458	19.96	200	8.71	208	9.04	Food and beverage service activities		
59	การผลิตภาพยนตร์ วิทยุทัศน์ และรายการโทรทัศน์ การบันทึกเสียงลงบนสื่อ และการจัดพิมพ์จำหน่ายหรือเผยแพร่ดนตรี	1	100.00	-	-	1	100.00	-	-	-	-	-	-	Motion picture, video and television programme production, sound recording and music publishing activities		
60	การจัดผังรายการและการแพร่ภาพกระจายเสียง	2	100.00	-	-	-	-	2	100.00	-	-	-	-	Programming and broadcasting activities		
62	การจัดทำโปรแกรมคอมพิวเตอร์ การให้คำปรึกษาเกี่ยวกับคอมพิวเตอร์ และกิจกรรมที่เกี่ยวข้อง	-	-	-	-	-	-	-	-	-	-	-	-	Computer programming, consultancy and related activities		
63	การบริการสารสนเทศ	-	-	-	-	-	-	-	-	-	-	-	-	Information service activities		
68	กิจกรรมอสังหาริมทรัพย์	152	100.00	-	-	1	0.66	77	50.33	75	49.01	-	-	Real estate activities		
69	กิจกรรมทางกฎหมายและการบัญชี	12	100.00	-	-	4	33.33	8	66.67	-	-	-	-	Legal and accounting activities		
70	กิจกรรมของสำนักงานใหญ่และการบริการให้คำปรึกษาด้านการบริหารจัดการ	-	-	-	-	-	-	-	-	-	-	-	-	Activities of head offices; management consultancy activities		
71	กิจกรรมด้านสถาปัตยกรรมและวิศวกรรม รวมถึงการทดสอบและการวิเคราะห์ทางเทคนิค	8	100.00	3	37.50	2	25.00	3	37.50	-	-	-	-	Architectural and engineering activities; technical testing and analysis		
72	การวิจัยและพัฒนาเชิงวิทยาศาสตร์	-	-	-	-	-	-	-	-	-	-	-	-	Scientific research and development		
73	การโฆษณาและการวิจัยตลาด	12	100.00	-	-	-	-	12	100.00	-	-	-	-	Advertising and market research		
74	กิจกรรมทางวิชาชีพ วิทยาศาสตร์ และเทคนิคอื่นๆ	24	100.00	-	-	24	100.00	-	-	-	-	-	-	Other professional, scientific and technical activities		
77	กิจกรรมการให้เช่า	44	100.00	11	25.00	23	52.27	10	22.73	-	-	-	-	Rental and leasing activities		
78	กิจกรรมการจ้างงาน	1	100.00	1	100.00	-	-	-	-	-	-	-	-	Employment activities		
79	กิจกรรมของตัวแทนธุรกิจท่องเที่ยว การจัดนำเที่ยว การบริการสำรอง และกิจกรรมที่เกี่ยวข้อง	78	100.00	14	18.11	28	35.90	27	35.10	9	10.90	-	-	Travel agency, tour operator, reservation service and related activities		
80	การบริการรักษาความปลอดภัยและการสืบสวน	2	100.00	-	-	1	50.00	1	50.00	-	-	-	-	Security and investigation activities		
81	กิจกรรมการบริการสำหรับอาคารและภูมิทัศน์	5	100.00	-	-	-	-	3	60.00	2	40.00	-	-	Services to buildings and landscape activities		
82	การบริการด้านการบริหารและสนับสนุนการดำเนินงานของสำนักงาน และกิจกรรมอื่นๆ ที่สนับสนุนทางธุรกิจ	60	100.00	2	3.33	-	-	41	67.50	18	29.17	-	-	Office administrative, office support and other business support activities		
90	กิจกรรมการสร้างสรรคดีศิลปะและความบันเทิง	1	100.00	-	-	1	100.00	-	-	-	-	-	-	Creative, arts and entertainment activities		
92	กิจกรรมการพนันและการเสี่ยงโชค	9	100.00	-	-	5	50.00	5	50.00	-	-	-	-	Gambling and betting activities		
93	กิจกรรมด้านการกีฬา ความบันเทิง และการนันทนาการ	34	100.00	21	62.50	4	11.76	9	25.74	-	-	-	-	Sports activities and amusement and recreation activities		
95	การซ่อมคอมพิวเตอร์และของใช้ส่วนบุคคล และของใช้ในครัวเรือน	131	100.00	7	5.34	9	6.62	86	65.90	29	22.14	-	-	Repair of computers and personal and household goods		
96	กิจกรรมบริการส่วนบุคคลอื่นๆ	926	100.00	88	9.50	125	13.53	158	17.06	555	59.90	-	-	Other personal service activities		

ที่มา : สำมะโนธุรกิจและอุตสาหกรรม พ.ศ. 2565 (ธุรกิจทางการค้าและธุรกิจทางการบริการ) จังหวัดพังงา สำนักงานสถิติแห่งชาติ กระทรวงดิจิทัลเพื่อเศรษฐกิจและสังคม

Source : The 2022 Business and Industrial Census (Trade and Services Industry) Phangnga Province, National Statistical Office, Ministry of Digital Economy and Society.

ตาราง 5 จำนวนและร้อยละความช่วยเหลือจากรัฐบาลในสถานการณ์การแพร่ระบาดของโรคติดเชื้อไวรัสโคโรนา 2019 จำนวนตามหมวดย่อยธุรกิจ
TABLE 5 NUMBER AND PERCENTAGE GOVERNMENT ASSISTANCE IN THE SPREAD OF THE COVID-19 DISEASE BY DIVISION OF BUSINESS INDUSTRY

รหัส Code	หมวดย่อยธุรกิจ	ความช่วยเหลือจากรัฐบาลในสถานการณ์การแพร่ระบาดของโรคติดเชื้อไวรัสโคโรนา 2019 เพียงพอหรือไม่						Division of business industry
		จำนวนสถานประกอบการ		Government assistance in the spread of the COVID-19 disease				
		จำนวน	ร้อยละ	จำนวน	ร้อยละ	จำนวน	ร้อยละ	
	รวม	10,006	100.00	4,014	40.11	5,992	59.89	Total
45	การขายส่งและการขายปลีก การซ่อมยานยนต์และจักรยานยนต์	886	100.00	598	67.48	288	32.52	Wholesale and retail trade; repair of motor vehicles and motorcycles
46	การขายส่ง (ยกเว้นยานยนต์และจักรยานยนต์)	539	100.00	134	24.81	405	75.19	Wholesale trade (except of motor vehicles and motorcycles)
47	การขายปลีก (ยกเว้นยานยนต์และจักรยานยนต์)	4,476	100.00	2,042	45.62	2,434	54.38	Retail trade (except of motor vehicles and motorcycles)
55	ที่พักแรม	308	100.00	132	42.95	176	57.05	Accommodation
56	การบริการอาหารและเครื่องดื่ม	2,295	100.00	828	36.06	1,467	63.94	Food and beverage service activities
59	การผลิตภาพยนตร์ วิทยุทัศน์ และรายการโทรทัศน์ การบันทึกเสียงลงบนสื่อ และการจัดพิมพ์จำหน่ายหรือเผยแพร่ดนตรี	1	100.00	1	100.00	-	-	Motion picture, video and television programme production, sound recording and music publishing activities
60	การจัดผังรายการและการแพร่ภาพกระจายเสียง	2	100.00	2	100.00	-	-	Programming and broadcasting activities
62	การจัดทำโปรแกรมคอมพิวเตอร์ การให้คำปรึกษาเกี่ยวกับคอมพิวเตอร์ และกิจกรรมที่เกี่ยวข้อง	-	-	-	-	-	-	Computer programming, consultancy and related activities
63	การบริการสารสนเทศ	-	-	-	-	-	-	Information service activities
68	กิจกรรมอสังหาริมทรัพย์	152	100.00	1	0.66	151	99.34	Real estate activities
69	กิจกรรมทางกฎหมายและการบัญชี	12	100.00	2	16.67	10	83.33	Legal and accounting activities
70	กิจกรรมของสำนักงานใหญ่และการบริการให้คำปรึกษาด้านการบริหารจัดการ	-	-	-	-	-	-	Activities of head offices; management consultancy activities
71	กิจกรรมด้านสถาปัตยกรรมและวิศวกรรม รวมถึงการทดสอบและการวิเคราะห์ทางเทคนิค	8	100.00	4	50.00	4	50.00	Architectural and engineering activities; technical testing and analysis
72	การวิจัยและพัฒนาเชิงวิทยาศาสตร์	-	-	-	-	-	-	Scientific research and development
73	การโฆษณาและการวิจัยตลาด	12	100.00	12	100.00	-	-	Advertising and market research
74	กิจกรรมทางวิชาชีพ วิทยาศาสตร์ และเทคนิคอื่นๆ	24	100.00	24	100.00	-	-	Other professional, scientific and technical activities
77	กิจกรรมการให้เช่า	44	100.00	21	47.73	23	52.27	Rental and leasing activities
78	กิจกรรมการจ้างงาน	1	100.00	-	-	1	100.00	Employment activities
79	กิจกรรมของตัวแทนธุรกิจท่องเที่ยว การจัดนำเที่ยว การบริการสำรอง และกิจกรรมที่เกี่ยวข้อง	78	100.00	23	29.81	55	70.19	Travel agency, tour operator, reservation service and related activities
80	การบริการรักษาความปลอดภัยและการสืบสวน	2	100.00	1	50.00	1	50.00	Security and investigation activities
81	กิจกรรมการบริการสำหรับอาคารและภูมิทัศน์	5	100.00	3	60.00	2	40.00	Services to buildings and landscape activities
82	การบริการด้านการบริหารและสนับสนุนการดำเนินงานของสำนักงาน และกิจกรรมอื่นๆ ที่สนับสนุนทางธุรกิจ	60	100.00	19	30.83	42	69.17	Office administrative, office support and other business support activities
90	กิจกรรมการสร้างสรรค์ศิลปะและความบันเทิง	1	100.00	-	-	1	100.00	Creative, arts and entertainment activities
92	กิจกรรมการพนันและการเสี่ยงโชค	9	100.00	-	-	9	100.00	Gambling and betting activities
93	กิจกรรมด้านการกีฬา ความบันเทิง และการนันทนาการ	34	100.00	16	45.59	19	54.41	Sports activities and amusement and recreation activities
95	การซ่อมคอมพิวเตอร์และของใช้ส่วนบุคคล และของใช้ในครัวเรือน	131	100.00	7	5.34	124	94.66	Repair of computers and personal and household goods
96	กิจกรรมบริการส่วนบุคคลอื่นๆ	926	100.00	145	15.69	781	84.31	Other personal service activities

ที่มา : สำมะโนธุรกิจและอุตสาหกรรม พ.ศ. 2565 (ธุรกิจทางการค้าและธุรกิจทางการบริการ) จังหวัดพังงา สำนักงานสถิติแห่งชาติ กระทรวงดิจิทัลเพื่อเศรษฐกิจและสังคม

Source : The 2022 Business and Industrial Census (Trade and Services Industry) Phangnga Province, National Statistical Office, Ministry of Digital Economy and Society.

ภาคผนวก ข

แผนการเลือกตัวอย่างและวิธีการประมาณผล

โครงการสำมะโนธุรกิจและอุตสาหกรรม พ.ศ. 2565 : ธุรกิจทางการค้าและธุรกิจทางการบริการ

จังหวัดพังงา

แผนการเลือกตัวอย่าง

1. สถานประกอบการที่มีจำนวนคนทำงาน 1 – 10 คน

แผนการสุ่มตัวอย่างที่ใช้เป็นแบบ Stratified Systematic Sampling โดยมีประเภทมาตรฐานอุตสาหกรรม (ประเทศไทย) ปี 2552 (Thailand Standard Industrial Classification: TSIC 2009) ในระดับกิจกรรมเป็นสตราตัม ขนาดของสถานประกอบการเป็นสตราตัมย่อย และสถานประกอบการเป็นหน่วยตัวอย่าง

1.1 การจัดสตราตัม

ประเภทมาตรฐานอุตสาหกรรม (ประเทศไทย) ปี 2552 (Thailand Standard Industrial Classification: TSIC 2009) ในระดับกิจกรรมเป็นสตราตัม ซึ่งมีทั้งสิ้น 309 สตราตัม และในแต่ละประเภทของกิจกรรมได้จำแนกสถานประกอบการตามขนาดของสถานประกอบการ ซึ่งวัดด้วยจำนวนคนทำงานออกเป็น 2 ขนาด หรือ 2 สตราตัมย่อยดังนี้

ขนาดของสถานประกอบการ	1	2
จำนวนคนทำงาน	1-5	6-10

1.2 การเลือกตัวอย่าง

ได้ทำการเลือกสถานประกอบการตัวอย่างในแต่ละสตราตัม และสตราตัมย่อย อย่างอิสระต่อกันด้วยวิธีการเลือกตัวอย่างแบบมีระบบ ได้จำนวนสถานประกอบการตัวอย่างทั้งสิ้น 454 แห่ง จากทั้งสิ้น 9,957 แห่ง

2. สถานประกอบการที่มีจำนวนคนทำงานตั้งแต่ 11 คนขึ้นไป

กำหนดให้ทุกสถานประกอบการเป็นหน่วยตัวอย่าง โดยให้ทำการเจนนับสถานประกอบการทุกแห่งจำนวนทั้งสิ้น 505 แห่ง โดยได้แบ่งสถานประกอบการตามขนาดของสถานประกอบการ ซึ่งวัดด้วยจำนวนคนทำงานออกเป็น 10 ขนาด ดังนี้

ขนาดของสถาน- ประกอบการ	3	4	5	6	7	8	9	10	11	12
จำนวนคนทำงาน	11-15	16-20	21-25	26-30	31-50	51-100	101-200	201-500	501-1,000	>1,000

3. สรุป จำนวนสถานประกอบการที่ต้องเจ้านับมีทั้งสิ้น 959 แห่ง

โครงการสำมะโนธุรกิจและอุตสาหกรรม พ.ศ. 2565 : ธุรกิจทางการค้าและธุรกิจทางการบริการ

วิธีการประมาณผล ระดับจังหวัด

การเสนอผลการสำรวจ ได้เสนอผลในระดับจังหวัด โดยจำแนกตามการประกอบกิจกรรมทางเศรษฐกิจตามการจัดประเภทมาตรฐานอุตสาหกรรมประเทศไทย ปี 2552 (Thailand Standard Industrial Classification: TSIC 2009) ในระดับหมวดย่อย และขนาดของสถานประกอบการ ซึ่งวัดด้วยจำนวนคนทำงาน 8 ขนาด (จากขนาดย่อยของสถานประกอบการ 12 ขนาด) ดังนี้

ขนาดของสถานประกอบการ	1	2	3	4	5	6	7	8
จำนวนคนทำงาน	1-5	6-10	11-15	16-25	26-30	31-50	51-200	> 200

ในการประมาณค่า กำหนดให้

$q = 1, 2, 3, \dots, n'_{jklmp}$	(สถานประกอบการตัวอย่าง)
$p = 1, 2, 3, \dots, 12$	(ขนาดย่อยของสถานประกอบการ)
$m = 1, 2, 3, \dots, 309$	(กิจกรรม)
$l = 1, 2, 3, \dots, 124$	(หมู่ย่อย)
$k = 1, 2, 3, \dots, 75$	(หมู่ใหญ่)
$j = 1, 2, 3, \dots, 27$	(หมวดย่อย)

1. การประมาณค่ายอดรวม

1.1 สูตรการประมาณค่ายอดรวมของลักษณะที่ต้องการศึกษา X สำหรับสถานประกอบการที่มีขนาดย่อยของสถานประกอบการ p หมวดย่อย j คือ

$$\hat{X}'_{jp} = \sum_{k=1}^{75} \sum_{l=1}^{124} \sum_{m=1}^{309} \hat{X}'_{jklmp}$$

โดยที่

\hat{X}'_{jklmp} คือ ค่าประมาณยอดรวมของลักษณะที่ต้องการศึกษา X สำหรับสถานประกอบการที่มีขนาดย่อยของสถานประกอบการ p กิจกรรม m หมู่ย่อย l หมู่ใหญ่ k หมวดย่อย j ซึ่ง

$$\hat{X}'_{jklmp} = w'_{jklmp} \sum_{q=1}^{n'_{jklmp}} x_{jklmpq}$$

x_{jklmpq} คือ ค่าของลักษณะที่ต้องการศึกษา X ของสถานประกอบการตัวอย่าง q ขนาดย่อยของสถานประกอบการ p กิจกรรม m หมู่ย่อย l หมู่ใหญ่ k หมวดย่อย j

w'_{jklmp} คือ ค่าถ่วงน้ำหนักสำหรับสถานประกอบการที่มีขนาดย่อยของสถานประกอบการ p กิจกรรม m หมู่ย่อย l หมู่ใหญ่ k หมวดย่อย j

$$w'_{jklmp} = \frac{N'_{jklmp}}{n'_{jklmp}}$$

N'_{jklmp} คือ จำนวนสถานประกอบการทั้งสิ้น สำหรับสถานประกอบการที่มีขนาดย่อย
ของสถานประกอบการ p กิจกรรม m หมู่ย่อย l หมู่ใหญ่ k หมวดย่อย j

n'_{jklmp} คือ จำนวนสถานประกอบการที่แจ่งนับได้ทั้งสิ้น สำหรับสถานประกอบการที่มีขนาดย่อย
ของสถานประกอบการ p กิจกรรม m หมู่ย่อย l หมู่ใหญ่ k หมวดย่อย j

1.2 สูตรการประมาณค่ายอดรวมของลักษณะที่ต้องการศึกษา X สำหรับสถานประกอบการในหมวดย่อย j
ของแต่ละขนาดของสถานประกอบการที่ต้องการนำผลเสนอ จำนวน 8 ขนาด คือ

ขนาดของสถานประกอบการ	ค่าประมาณยอดรวม
1-5 คน ($p=1$)	$\hat{x}_{j,1} = \hat{x}'_{j,1}$
6-10 คน ($p=2$)	$\hat{x}_{j,2} = \hat{x}'_{j,2}$
11-15 คน ($p=3$)	$\hat{x}_{j,3} = \hat{x}'_{j,3}$
16-25 คน ($p=4,5$)	$\hat{x}_{j,4} = \sum_{p=4}^5 \hat{x}'_{j,p}$
26-30 คน ($p=6$)	$\hat{x}_{j,5} = \hat{x}'_{j,6}$
31-50 คน ($p=7$)	$\hat{x}_{j,6} = \hat{x}'_{j,7}$
51-200 คน ($p=8,9$)	$\hat{x}_{j,7} = \sum_{p=8}^9 \hat{x}'_{j,p}$
>200 คน ($p=10,11,12$)	$\hat{x}_{j,8} = \sum_{p=10}^{12} \hat{x}'_{j,p}$

2. การประมาณค่าความแปรปรวนของยอดรวม

สูตรการประมาณค่าความแปรปรวนของค่าประมาณยอดรวมของลักษณะที่ต้องการศึกษา X สำหรับสถานประกอบการ ที่มีจำนวนคนทำงาน 1 – 10 คน ($p=1, 2$) ขนาดย่อยของสถานประกอบการ p หมวดย่อย j คือ

$$V(\hat{X}'_{jp}) = \sum_{k=1}^{75} \sum_{l=1}^{124} \sum_{m=1}^{309} V(\hat{X}'_{jklmp})$$

โดยที่

$V(\hat{X}'_{jklmp})$ คือ ค่าประมาณความแปรปรวนของค่าประมาณยอดรวมของลักษณะที่ต้องการศึกษา X สำหรับสถานประกอบการที่มีขนาดย่อยของสถานประกอบการ p กิจกรรม m หมู่ย่อย l หมู่ใหญ่ k หมวดย่อย j ซึ่ง

$$V(\hat{X}'_{jklmp}) = N'_{jklmp} (N'_{jklmp} - n'_{jklmp}) \frac{s^2_{jklmp}}{n'_{jklmp}}$$

และ

$$s^2_{jklmp} = \frac{1}{n'_{jklmp} - 1} \left[\sum_{q=1}^{n'_{jklmp}} x^2_{jklmpq} - \frac{(\sum_{q=1}^{n'_{jklmp}} x_{jklmpq})^2}{n'_{jklmp}} \right]$$

2. การประมาณค่าสัมประสิทธิ์การแปรผันของค่าประมาณยอดรวม

สูตรการประมาณค่าสัมประสิทธิ์การแปรผันของค่าประมาณยอดรวมของลักษณะที่ต้องการศึกษา X สำหรับสถานประกอบการที่มีจำนวนคนทำงาน 1 – 10 คน ($p=1, 2$) ขนาดย่อยของสถานประกอบการ p หมวดย่อย j

$$cv(\hat{X}'_{jp}) = \sqrt{\frac{V(\hat{X}'_{jp})}{\hat{X}'_{jp}}}$$

ตาราง 1 ค่า C.V. ของคนทำงาน ลูกจ้าง ค่าตอบแทนแรงงาน รายได้จากการดำเนินงาน ค่าใช้จ่ายขั้นกลาง จำนวนตามหมวดย่อยธุรกิจ

TABLE 1 C.V. of NUMBER OF PERSONS ENGAGED, EMPLOYEES, REMUNERATION, INCOME, INTERMEDIATE CONSUMPTION BY DIVISION OF BUSINESS INDUSTRY

(พันบาท In Thousand Baht)

รหัส Code	หมวดย่อยธุรกิจ Division of business industry	จำนวน สถานประกอบการ Number of establishments	จำนวน คนทำงาน Number of persons engaged	ลูกจ้าง Employees		รายได้ จากการดำเนินงาน Income	ค่าใช้จ่าย ขั้นกลาง Intermediate consumption	
				จำนวน Number	ค่าตอบแทน แรงงาน Remuneration			
	รวม		10,006					Total
45	การขายส่งและการขายปลีก การซ่อมยานยนต์และจักรยายนต์	886	24.16	**	**	**	**	Wholesale and retail trade; repair of motor vehicles
46	การขายส่ง (ยกเว้นยานยนต์และจักรยายนต์)	539	2.60	4.59	**	*	**	and motorcycles
47	การขายปลีก (ยกเว้นยานยนต์และจักรยายนต์)	4476	7.43	21.97	**	**	**	Wholesale trade (except of motor vehicles and motorcycles)
55	ที่พักแรม	308	5.84	16.65	*	**	**	Retail trade (except of motor vehicles and motorcycles)
56	การบริการอาหารและเครื่องดื่ม	2295	15.29	**	*	**	**	Accommodation
59	การผลิตภาพยนตร์ วีดิทัศน์ และรายการโทรทัศน์ การบันทึกเสียงลงบนสื่อ และการจัดพิมพ์จำหน่ายหรือเผยแพร่ดนตรี	1	*	*	*	*	*	Food and beverage service activities
60	การจัดผังรายการและการแพร่ภาพกระจายเสียง	2	*	*	*	*	*	Motion picture, video and television programme production,
62	การจัดทำโปรแกรมคอมพิวเตอร์ การให้คำปรึกษากับคอมพิวเตอร์ และกิจกรรมที่เกี่ยวข้อง	-	-	-	-	-	-	sound recording and music publishing activities
63	การบริการสารสนเทศ	-	-	-	-	-	-	
68	กิจกรรมอสังหาริมทรัพย์	152.00	*	**	**	*	**	Programming and broadcasting activities
69	กิจกรรมทางกฎหมายและการบัญชี	12.00	5.97	12.83	*	*	18.05	Computer programming, consultancy and related activities
70	กิจกรรมของสำนักงานใหญ่และการบริการให้คำปรึกษาด้านการบริหารจัดการ	-	-	-	-	-	-	
71	กิจกรรมด้านสถาปัตยกรรมและวิศวกรรมรวมถึงการทดสอบและการวิเคราะห์ทางเทคนิค	8	*	*	*	*	*	Information service activities
72	การวิจัยและพัฒนาเชิงวิทยาศาสตร์	-	-	-	-	-	-	Real estate activities
73	การโฆษณาและการวิจัยตลาด	12	*	*	*	*	*	Legal and accounting activities
74	กิจกรรมทางวิชาชีพ วิทยาศาสตร์ และเทคนิคอื่นๆ	24	*	*	*	*	*	Activities of head offices; management consultancy activities
77	กิจกรรมการให้เช่า	44	*	*	*	*	*	
78	กิจกรรมการจ้างงาน	1	*	*	*	*	*	Architectural and engineering activities;
79	กิจกรรมของตัวแทนธุรกิจท่องเที่ยว การจัดงานเพื่อการบริการสำรอง และกิจกรรมที่เกี่ยวข้อง	78	10.70	23.14	**	5.60	**	technical testing and analysis
80	การบริการรักษาความปลอดภัยและการสืบสวน	2	*	*	*	*	*	Scientific research and development
81	กิจกรรมการบริการสำหรับอาคารและภูมิทัศน์	5	*	*	*	*	*	Advertising and market research
82	การบริการด้านการบริหารและสนับสนุนการดำเนินงานของสำนักงาน และกิจกรรมอื่นๆ ที่สนับสนุนทางธุรกิจ	60	*	*	*	*	*	Other professional, scientific and technical activities
90	กิจกรรมการสร้างสรรคดีศิลปะและความบันเทิง	1	-	-	-	-	-	Rental and leasing activities
92	กิจกรรมการพนันและการเสี่ยงโชค	9	*	*	*	*	*	Employment activities
93	กิจกรรมด้านการกีฬา ความบันเทิง และการนันทนาการ	34	8.26	*	*	**	21.42	Travel agency, tour operator, reservation service
95	การซ่อมคอมพิวเตอร์และของใช้ส่วนบุคคลและของใช้ในครัวเรือน	131	15.13	**	*	26.56	**	and related activities
96	กิจกรรมบริการส่วนบุคคลอื่นๆ	926	7.29	**	**	21.54	9.70	Security and investigation activities

* หมายถึง ไม่สามารถคำนวณค่า c.v. ได้ เนื่องจากจำนวนการตอบกลับไม่เพียงพอ

** หมายถึง สามารถคำนวณค่า c.v. ได้ แต่มีค่าสูงเนื่องจากจำนวนการตอบกลับต่ำกว่าขนาดตัวอย่างที่กำหนดค่อนข้างมาก

ที่มา : สำมะโนธุรกิจและอุตสาหกรรม พ.ศ. 2565 (ธุรกิจทางการค้าและธุรกิจทางการบริการ) จังหวัดพังงา สำนักงานสถิติแห่งชาติ กระทรวงดิจิทัลเพื่อเศรษฐกิจและสังคม

Source : The 2022 Business and Industrial Census (Trade and Services Industry) Phangnga Province, National Statistical Office, Ministry of Digital Economy and Society.



www.nso.go.th